

Produzierendes Gewerbe

Produktion des Verarbeitenden Gewerbes sowie des Bergbaus und der Gewinnung von Steinen und Erden



1. Vierteljahr 2013

Erscheinungsfolge: vierteljährlich
Erschienen am 19. Juni 2013, aktualisiert am 05. Mai 2014
Artikelnummer: 2040310133214

Ihr Kontakt zu uns:
www.destatis.de/kontakt
Telefon: +49 (0)611 / 75 2941

© Statistisches Bundesamt, Wiesbaden 2014
Vervielfältigungen und Verbreitung, auch auszugsweise, mit Quellenangabe gestattet.

Einführung

In der vorliegenden Veröffentlichung werden die Ergebnisse der **Vierteljährlichen Produktionserhebung** dargestellt. Der Bericht enthält die Ergebnisse für *Deutschland*. Ihr Nachweis erfolgt nach Menge und Wert in der tiefstmöglichen Gliederung für die 5 208 neunstelligen Güterarten. Für die 245 vierstelligen Güterklassen, die 29 zweistelligen Güterabteilungen, die Abschnitte "Bergbau und Gewinnung von Steinen und Erden" sowie "Verarbeitendes Gewerbe" und für die fünf Hauptgruppen (Endverwendungskategorien) wird dagegen nur der Wert in 1 000 Euro bzw. Mill. Euro nachgewiesen.

Bis zu einem Jahr nach Erstveröffentlichung des Berichts für eine Periode können dem Statistischen Bundesamt aktualisierte Daten verfügbar werden. Bereits veröffentlichte Berichte werden entsprechend aktualisiert.

Als Grundlage der Erhebung und der Gliederung der Daten dient das "Güterverzeichnis für Produktionsstatistiken, Ausgabe 2009 (GP 2009)"¹⁾.

Unter der Internetadresse www.destatis.de finden Sie über den Pfad:

- „Methoden/ Klassifikationen/ Güter- und Wirtschaftszweigklassifikationen“ das Güterverzeichnis für Produktionsstatistiken, Ausgabe 2009 (GP 2009).

- „Publikationen/ Qualitätsberichte/ Industrie und Verarbeitendes Gewerbe“ ausführliche Qualitätsberichte für die einzelnen Statistiken.

- „Zahlen & Fakten/ Wirtschaftsbereiche/ Industrie, Verarbeitendes Gewerbe/ Methodisches/ Infoblatt zur Umstellung der WZ 2008“ Hinweise zur Umstellung der Wirtschaftsklassifikationen ab Januar 2009.

- „Zahlen & Fakten/ Datenbanken/ GENESIS-Online“ oder unter <https://www-genesis.destatis.de/genesis/online> die Datenbank GENESIS, von der die Sie die Daten der Produktionserhebung herunterladen können.

Rechtsgrundlagen sind

- das Bundesstatistikgesetz (BStatG) vom 22. Januar 1987 (BGBl. I S. 462, 565), das zuletzt durch Artikel 3 des Gesetzes vom 7. September 2007 (BGBl. I S. 2246) geändert worden ist,

- das Gesetz über die Statistik im Produzierenden Gewerbe (ProdGewStatG) in der Fassung der Bekanntmachung vom 21. März 2002 (BGBl. I S. 1181), das zuletzt durch Artikel 4 des Gesetzes vom 17. März 2009 (BGBl. I S. 550) geändert worden ist,

- die Verordnung (EWG) Nr. 3924/91 des Rates vom 19. Dezember 1991 zur Einführung einer Gemeinschaftserhebung über die Produktion von Gütern (ABl. EG Nr. L 374 vom 19. Dezember 1991, S. 1), die zuletzt durch Nr. 4.1. des Anhangs der Verordnung (EG) Nr. 219/2009 des

Europäischen Parlaments und des Rates vom 11. März 2009 (ABl. L 87 vom 31. März 2009, S. 109) geändert worden ist,

- die Verordnung (EG) Nr. 912/2004 der Kommission vom 29. April 2004 zur Durchführung der Verordnung (EWG) Nr. 3924/91 des Rates zur Einführung einer Gemeinschaftserhebung über die Produktion von Gütern (ABl. EU Nr. L 163 vom 29. April 2004, S. 71), die durch Artikel 7 der Verordnung (EG) Nr. 973/2007 der Kommission vom 20. August 2007 (ABl. EU Nr. L 216 vom 20. August 2007, S.10) geändert worden ist.

Zur **Grundgesamtheit** gehören grundsätzlich alle im Inland gelegenen produzierenden Betriebe des Verarbeitenden Gewerbes sowie des Bergbaus und der Gewinnung von Steinen und Erden, die einem Unternehmen mit im Allgemeinen 20 oder mehr Beschäftigten und wirtschaftlichem Schwerpunkt im Verarbeitenden Gewerbe oder des Bergbaus und der Gewinnung von Steinen und Erden angehören.

Einbezogen sind ferner die produzierenden Betriebe mit im Allgemeinen 20 oder mehr Beschäftigten, die Unternehmen außerhalb des Verarbeitenden Gewerbes sowie des Bergbaus und der Gewinnung von Steinen und Erden angehören.

Dabei enthält die Monatliche Produktionserhebung ausschließlich Angaben von Betrieben mit 50 Beschäftigten und mehr.

In der Vierteljährlichen Produktionserhebung werden alle übrigen Betriebe der obigen Grundgesamtheit erfasst, wobei für folgende sieben ausgewählte Wirtschaftszweige geringere Abschneidegrenzen (Unternehmen mit 10 oder mehr Beschäftigten) gelten:

- 08.11 Gewinnung von Naturwerksteinen und Natursteinen, Kalk- und Gipsstein, Kreide und Schiefer,

- 08.12 Gewinnung von Kies, Sand, Ton und Kaolin,

- 10.91 Herstellung von Futtermitteln für Nutztiere,

- 10.92 Herstellung von Futtermitteln für sonstige Tiere,

- 11.06 Herstellung von Malz,

- 16.10 Sägewerke innerhalb des Wirtschaftszweiges „Säge-, Hobel- und Holzimprägnierwerke“,

- 23.63 Herstellung von Transportbeton.

Ab dem Berichtsjahr 2007 werden die Angaben zu den nachgewiesenen Ergebnissen nahezu vollständig im Rahmen der Vierteljährlichen Produktionserhebung erhoben. Lediglich in der Güterabteilung 19 (Kokereierzeugnisse und Mineralölerzeugnisse) werden Ergebnisse der Mineralölstatistik übernommen, die auf Grund des Gesetzes über die Erhebung von Meldungen der Mineralölwirtschaft (Mineralöldatengesetz) vom 20. Dezember 1988 (BGBl. I S. 2353) monatlich vom Mineralölwirtschaftsverband erhoben werden (Fachstatistikprinzip).

Ab dem Berichtsjahr 2012 werden die Angaben für die Güterabteilung 24.10 „Roheisen, Stahl und Ferrolegierungen“ nach einer für diese Abteilung revidierten Fassung des GP 2009 detaillierter erfasst. Eine Umrechnung der Vorperioden (Quartale, Jahre) ist nicht möglich.

1) Das Güterverzeichnis enthält eine ausführliche Darstellung der Gliederungsgesichtspunkte, Definitionen einzelner Begriffe usw.. Aufsätze in "Wirtschaft und Statistik" 3/1994 S. 181 ff, 3/1995 S. 192 ff. und 1/2009 S. 36 ff. geben weitere Hinweise hierzu und zur europäischen Produktionsstatistik (PRODCOM).

Erläuterungen zu den verwendeten Begriffen

Zum Absatz bestimmte Produktion. Angaben, die in der Maßeinheitenspalte nicht besonders gekennzeichnet sind, beziehen sich auf die zum Absatz bestimmte Produktion. Diese umfasst im Allgemeinen den verkaufsfähigen, für den Markt vorgesehenen Produktionsausstoß (ohne Handelsware und umgepackte Ware). Sie wird meistens nach Menge und Wert dargestellt. Dem Wert der zum Absatz bestimmten Produktion liegen die im Berichtszeitraum erzielten oder erzielbaren Verkaufspreise ab Werk zu Grunde. Der Wert umfasst auch die Kosten der Verpackung, selbst wenn sie gesondert in Rechnung gestellt sind. Nicht einbezogen sind dagegen die in Rechnung gestellte Umsatz- und Verbrauchssteuer, gesondert in Rechnung gestellte Frachtkosten und Rabatte.

Zu der zum Absatz bestimmten Produktion zählen auch

- selbsthergestellte Erzeugnisse (z.B. Werkzeugmaschinen und -teile) für die Erstellung oder Reparatur von Einrichtungen des meldenden Betriebes oder für einen anderen Betrieb desselben Unternehmens,
- selbsterzeugte Produktionsmittel (z.B. Formen, Maschinenwerkzeuge) sowie die zum Verbrauch bestimmten selbstgewonnenen Brenn-, Treib- und Schmierstoffe,
- für Deputate verwendete selbsthergestellte Erzeugnisse.

Diese Erzeugnisse sind mit ihren Herstellkosten zu bewerten. Ausnahmen sind bei der Güterabteilung 25 (Metallerzeugnisse) aufgeführt.

Neben Mengen- und Wertangaben wird in der Veröffentlichung für die einzelnen Güterarten auch die Anzahl der produzierenden Unternehmen genannt.

Die Gesamtproduktion schließt neben der zum Absatz bestimmten Produktion auch die zur Weiterverarbeitung im berichtenden Betrieb, in einem anderen Betrieb desselben Unternehmens oder im Lohnauftrag in einem anderen Unternehmen bestimmte Produktion ein. Sie wird bei 1 179 Positionen des Güterverzeichnis nachgewiesen und ist in der Maßeinheitenspalte durch einen Stern (*) besonders gekennzeichnet. In diesen Fällen ist auch die zum Absatz bestimmte Produktion als "Darunterposition" getrennt aufgeführt.

Lohnarbeit liegt vor, wenn vom Auftraggeber unberechnet geliefert Material be- oder verarbeitet wird. Als Wert gibt der Auftragnehmer die vom Auftraggeber gezahlte Vergütung an. Die Lohnarbeit ist wert- und mengenmäßig grundsätzlich in der zum Absatz bestimmten Produktion enthalten.

In der Güterabteilung 19 (Kokereierzeugnisse und Mineralölzeugnisse) wird die Produktion in Beteiligungsraffinerien als Lohnarbeit gemeldet.

Veredlung, Reparaturen und Instandhaltungen sowie Installationen und Montagen sind als Schlusspositionen der jeweiligen Güterabteilungen bzw. in der Güterabteilung 33 aufgeführt und werden im Allgemeinen nur wertmäßig dargestellt.

Ein Veredlungsvorgang liegt vor, wenn durch die Bearbeitung die Form des Erzeugnisses selbst erhalten bleibt. Es entsteht, anders als bei der Weiterverarbeitungsproduktion und bei der Lohnarbeit, kein neues Gut im Sinne des GP. Veredelt wird z.B. durch Färben, Imprägnieren,

Appretieren, Bemalen, Vergolden, Ätzen, Lackieren, Prägen, Gravieren, Dekorieren (z.B. Glas, Porzellan) u.a..

Es wird zwischen

- Veredlung selbsthergestellter Erzeugnisse - (Betriebsveredlung),
- Veredlung zugekaufter Erzeugnisse für eigene Rechnung (Eigenveredlung) und
- Veredlung fremder Erzeugnisse im Lohnauftrag - (Lohnveredlung)

unterschieden.

Reparaturen und Instandhaltungen sind Arbeiten, bei denen das reparierte Erzeugnis nur in geringem Umfang neu erstellt wird.

Installationen und Montagen sind der Zusammenbau von einzelnen Erzeugnissen zu einem Produkt, für das es im GP keine eigene Meldenummer gibt.

Es wird zwischen Installationen und Montagen

- fremdhergestellter und
 - selbsthergestellter
- Erzeugnisse unterschieden.

Erläuterungen zu den Ergebnissen

Wegen der statistischen Geheimhaltung betrieblicher Einzelangaben werden Daten für solche Erzeugnisse, die entweder von weniger als drei Unternehmen produziert wurden oder an deren Herstellung ein Unternehmen überwiegend beteiligt war, nicht veröffentlicht. Dies kann dazu führen, dass z.B. innerhalb einer vierstelligen Güterklasse die Angaben für eine weitere neunstellige Position geheim zu halten sind; diese fehlenden Daten sind aber in den Summen enthalten.

Geringfügige Abweichungen in den Summen sind auf Runden der Zahlen zurückzuführen; Differenzen gegenüber früheren Veröffentlichungen erklären sich durch zwischenzeitlich vorgenommene Aktualisierungen.

Die Bezeichnungen für die Güterarten (Spalte 2 in Tabelle 3) entsprechen den hierarchisch aufgebauten Bezeichnungen für die Güterabteilungen, -klassen und -arten des Güterverzeichnis für Produktionsstatistiken, Ausgabe 2009. Für eine sachgerechte Interpretation der Produktionsangaben zu den Güterarten ist es daher erforderlich, die Bezeichnung für eine Güterart in seinem vollständigen Aufbau über alle Hierarchiestufen zu lesen.

Die Ergebnisse können online heruntergeladen werden über die Internet-Startseite des Statistischen Bundesamtes www.destatis.de unter Verwendung des Pfades:

- „Publikationen/ Thematische Veröffentlichungen/ Industrie/Verarbeitendes Gewerbe/ Konjunkturerhebungen“

oder

- „Zahlen & Fakten/ Datenbanken/ GENESIS-Online“.

Vergleichbare Jahresergebnisse der Europäischen Produktionsstatistik PRODCOM sind zu finden unter: <http://epp.eurostat.ec.europa.eu/newxtweb/>.

Abkürzungen

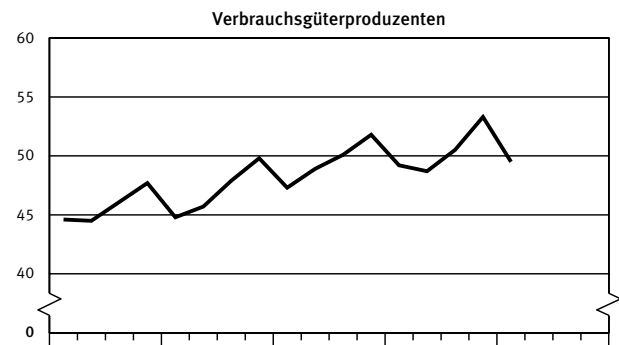
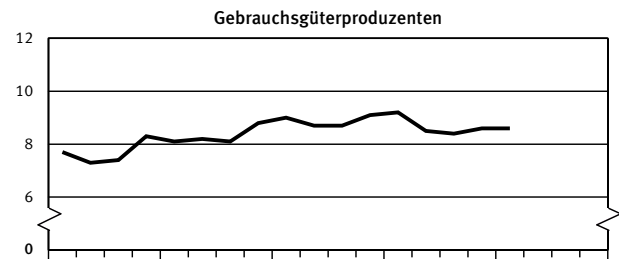
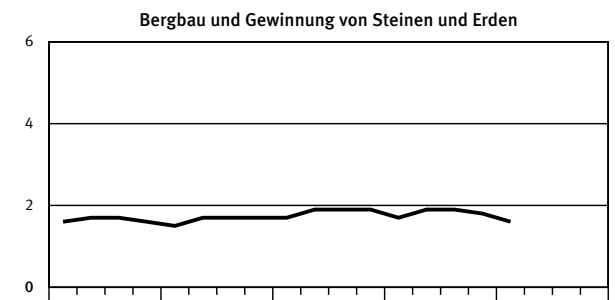
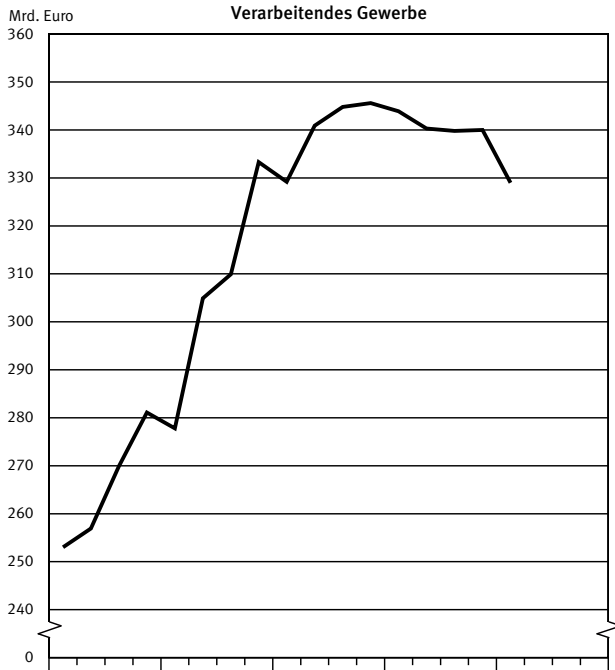
° C	= Grad Celsius	HSSN-	= Halogen-, Sulfo-, Nitro-, Nitroso- (-derivate)
%vol	= Volumenkonzentration bei 20° C	Hz	= Hertz
3 D	= Dreidimensionalität	i.A.E.	= in Aufmachungen für den Einzelverkauf
A	= Ampere	IP	= Isolationsprüfung
ADV	= Automatische Datenverarbeitung	ISO	= International Organization for Standardization
a.n.g.	= anderweitig nicht genannt	K ₂ CO ₃	= Kaliumcarbonat
Al ₂ O ₃	= Aluminiumoxid (Tonerde)	K ₂ O	= Kaliumoxid
B ₂ O ₃	= Bortrioxid	Kbit	= 1 024 bits
BaCO ₃	= Bariumcarbonat	kg	= Kilogramm
bar	= Bar (Druck-Einheit)	kJ	= Kilojoule
BIMOS	= Bipolar → MOS (integrierte Schaltungen)	km	= Kilometer
BRT	= Bruttoregistertonne	kN	= Kilonewton
BRZ	= Bruttoreaumzahl	KOH	= Kaliumhydroxid
bzw.	= beziehungsweise	Kt	= Karat
Ca	= Calcium	kV	= Kilovolt
CaO	= Calciumoxid	kVA	= Kilovoltampere
CD	= Compact Disc	kW	= Kilowatt
CD-ROM	= Compact Disc → ROM (optisches Speichermedium)	kWh	= Kilowattstunde
Cl	= Chlor	KWK-Anlagen	= Kraft-Wärme-Kopplungs- Anlagen
cm	= Zentimeter	l	= Liter
cm ²	= Quadratcentimeter	l Alk. 100 %	= Liter reiner Alkohol
cm ³	= Kubikcentimeter	Lade-t	= Ladetonne
CO ₂	= Kohlendioxid	LCD	= Liquid Crystal Displays
Cr	= Chrom	LED	= Light Emittend Displays
Cr ₂ O ₃	= Chromtrioxid	LNG	= Liquefied Natural Gases (Tanker)
DIN	= Deutsche Industrie Norm(en)	LPG	= Liquefied Petroleum Gases (Tanker)
DM	= Deutsche Mark	LWC	= Light Weight Coated
dtex	= Dezitex (längenbezogene Masse für textile Fasern und Garne)	m	= Meter
E ² PROM	= Electrically Erasable Programmable → ROM (integrierte Schaltungen)	m ²	= Quadratmeter
ECCS	= European Convention for Construction Steelwork	m ³	= Kubikmeter
EDV	= Elektronische Datenverarbeitung	MAG	= Metall-Aktivgas (Schweißverfahren)
eff.	= effektiv	mbar	= Millibar
EGKS	= Europäische Gemeinschaft für Kohle und Stahl (Montanunion)	Mbit	= 1 024 Kbits = 1 048 576 bits
einschl.	= einschließlich	Mg	= Magnesium
EPROM	= Erasable Programmable → ROM (integrierte Schaltungen)	mg	= Milligramm
etc.	= und so weiter (et cetera)	MgO	= Magnesiumoxid
EUR	= Euro (1 Euro = 1,95583 DM)	MIG	= Metall-Inertgas (Schweißverfahren)
EURATOM	= Europäische Atomgemeinschaft	mind.	= mindestens
F	= Fluor	mm	= Millimeter
Fe ₂ O ₃	= Eisenoxid	mm ²	= Quadratmillimeter
g	= Gramm	MOS	= Metall Oxid Semiconductor (integrierte Schaltungen)
GBq	= Gigabecquerel	MPa	= Megapascal
GHT	= Gewichtshundertteile	MWh	= Megawattstunde
h	= Stunde	N	= Stickstoff
H ₂ O ₂	= Wasserstoffperoxid	n.A.E.	= nicht in Aufmachungen für den Einzelverkauf
HCl	= Chlorwasserstoff	Na	= Natrium
HF	= Fluorwasserstoff	NaCl	= Natriumchlorid
hl	= Hektoliter	Na ₂ CO ₃	= Natriumcarbonat

Na ₂ O	= Natriummonoxid	SHP	= Siliconharzgebundene Putze
Na ₂ S ₂ O ₅	= Natriumdisulfit	SiO ₂	= Siliciumdioxid
NaOH	= Natriumhydroxid	SO ₂	= Schwefeldioxid
NE	= Nicht-Eisen	sog.	= sogenannte (m, n, r, s)
o. ä.	= oder ähnliche (m, n, r, s)	St	= Stück
P ₂ O ₅	= Phosphorpentoxid	t	= Tonne
PbO	= Bleimonoxid	TiO ₂	= Titandioxid
PbO	= Bleioxid	TJ	= Terajoule
PCB	= Polychlorierte Biphenyle	U	= Uran
pH	= Wasserstoffionen-Konzentration	u.	= und
Q.b.A.	= Qualitätswein bestimmter Anbaugebiete	u. ä.	= und ähnliche (m, n, r, s)
RAM	= Random Access Memory	u. a.	= und andere (m, n, r, s)
RES	= Resistance-Elektro-Schlacke (Schweißverfahren)	u. dgl.	= und dergleichen
rH	= Redoxpotential	UP	= Unter-Pulver (Schweißverfahren)
RHT	= Raumhundertteile	usw.	= und so weiter
ROM	= Read Only Memory	UV	= Ultraviolett
Ro-Ro	= Roll On / Roll Off (Schiffe)	V	= Volt
S	= Schwefel	VA	= Voltampere
s.	= siehe	W	= Watt
sec	= Sekunde	WIG	= Wolfram-Inertgas (Schweißverfahren)
SHF	= Siliconharzgebundene Farben	z. B.	= zum Beispiel

Zeichenerklärung

-	= nichts vorhanden	X	= Tabellenfeld gesperrt, weil Aussage nicht sinnvoll
0	= weniger als die Hälfte von 1 in der letzten besetzten Stelle, jedoch mehr als nichts	*	= Gesamtproduktion
.	= Zahlenwert unbekannt oder geheimzuhalten		

**Wert der zum Absatz bestimmten Produktion nach Abschnitten und Hauptgruppen
(Endverwendungskategorien)**
Deutschland



1) Energieerzeugung nur von Unternehmen des Verarbeitenden Gewerbes sowie des Bergbaus und der Gewinnung von Steinen und Erden.

**1 Wert der zum Absatz bestimmten Produktion nach Abschnitten und Hauptgruppen (Endverwendungskategorien)
Deutschland**

Jahr ----- Vierteljahr	Produktionswert der Abschnitte B und C insgesamt			Davon Erzeugnisse der Abschnitte						Erzeugnisse der Hauptgruppen		
				B Bergbau und Gewinnung von Steinen und Erden			C Verarbeitendes Gewerbe			Vorleistungsgüterproduzenten		
	Mill. EUR	Verände- rung ¹⁾	Anteil	Mill. EUR	Verände- rung ¹⁾	Anteil ²⁾	Mill. EUR	Verände- rung ¹⁾	Anteil ²⁾	Mill. EUR	Verände- rung ¹⁾	Anteil ²⁾
2010	1 232 529	+ 15,5	100	6 612	+ 1,2	0,5	1 225 916	+ 15,6	99,5	460 198	+ 20,2	37,3
2011	1 367 835	+ 11,0	100	7 288	+ 10,2	0,5	1 360 548	+ 11,0	99,5	514 568	+ 11,8	37,6
2012	1 371 419	+ 0,3	100	7 349	+ 0,8	0,5	1 364 070	+ 0,3	99,5	501 398	- 2,6	36,6
2011												
1. Vj	330 929	+ 18,5	100	1 695	+ 13,5	0,5	329 234	+ 18,5	99,5	127 687	+ 22,3	38,6
2. Vj	342 789	+ 11,8	100	1 866	+ 7,7	0,5	340 924	+ 11,8	99,5	132 791	+ 14,2	38,7
3. Vj	346 687	+ 11,2	100	1 872	+ 9,4	0,5	344 814	+ 11,3	99,5	131 877	+ 9,8	38,0
4. Vj	347 455	+ 3,7	100	1 855	+ 10,7	0,5	345 601	+ 3,7	99,5	122 213	+ 2,3	35,2
2012												
1. Vj	345 660	+ 4,5	100	1 713	+ 1,1	0,5	343 947	+ 4,5	99,5	128 075	+ 0,3	37,1
2. Vj	342 212	- 0,2	100	1 880	+ 0,8	0,5	340 332	- 0,2	99,5	128 446	- 3,3	37,5
3. Vj	341 683	- 1,4	100	1 907	+ 1,8	0,6	339 777	- 1,5	99,4	126 054	- 4,4	36,9
4. Vj	341 864	- 1,6	100	1 849	- 0,3	0,5	340 015	- 1,6	99,5	118 823	- 2,8	34,8
2013												
1. Vj	329 611	- 4,6	100	1 625	- 5,1	0,5	327 986	- 4,6	99,5	121 707	- 5,0	36,9
2. Vj												
3. Vj												
4. Vj												

Jahr ----- Vierteljahr	Erzeugnisse der Hauptgruppen											
	Investitionsgüter- produzenten			Gebrauchsgüterproduzenten			Verbrauchsgüter- produzenten			Energie ³⁾		
	Mill. EUR	Verände- rung ¹⁾	Anteil ²⁾	Mill. EUR	Verände- rung ¹⁾	Anteil ²⁾	Mill. EUR	Verände- rung ¹⁾	Anteil ²⁾	Mill. EUR	Verände- rung ¹⁾	Anteil ²⁾
2010	519 768	+ 17,0	42,2	33 251	+ 8,6	2,7	188 168	+ 2,9	15,3	31 144	+ 17,5	2,5
2011	581 923	+ 12,0	42,5	35 520	+ 6,8	2,6	198 054	+ 5,3	14,5	37 739	+ 21,2	2,8
2012	591 202	+ 1,6	43,1	34 665	- 2,4	2,5	201 690	+ 1,8	14,7	42 465	+ 12,5	3,1
2011												
1. Vj	137 762	+ 19,7	41,6	9 008	+ 11,2	2,7	47 291	+ 5,6	14,3	9 179	+ 32,7	2,8
2. Vj	143 503	+ 11,5	41,9	8 696	+ 6,4	2,5	48 887	+ 7,0	14,3	8 904	+ 12,8	2,6
3. Vj	146 228	+ 14,7	42,2	8 749	+ 7,5	2,5	50 075	+ 4,6	14,4	9 744	+ 22,0	2,8
4. Vj	154 430	+ 4,0	44,4	9 067	+ 2,6	2,6	51 801	+ 4,0	14,9	9 912	+ 18,7	2,9
2012												
1. Vj	148 649	+ 7,9	43,0	9 154	+ 1,6	2,6	49 210	+ 4,1	14,2	10 572	+ 15,2	3,1
2. Vj	146 260	+ 1,9	42,7	8 501	- 2,2	2,5	48 694	- 0,4	14,2	10 312	+ 15,8	3,0
3. Vj	145 828	- 0,3	42,7	8 436	- 3,6	2,5	50 509	+ 0,9	14,8	10 857	+ 11,4	3,2
4. Vj	150 465	- 2,6	44,0	8 574	- 5,4	2,5	53 278	+ 2,9	15,6	10 724	+ 8,2	3,1
2013												
1. Vj	140 573	- 5,4	42,6	8 639	- 5,6	2,6	49 185	- 0,1	14,9	9 508	- 10,1	2,9
2. Vj												
3. Vj												
4. Vj												

- 1) Veränderung gegenüber entsprechendem Vorjahreszeitraum.
2) Anteil am Produktionswert der Abschnitte B und C insgesamt.
3) Energieerzeugung nur von Unternehmen des Verarbeitenden Gewerbes sowie des Bergbaus und der Gewinnung von Steinen und Erden.

2 Wert der zum Absatz bestimmten Produktion nach Güterklassen und Güterabteilungen
Deutschland

Güter- klasse abteilung	Bezeichnung	1. VJ 2012	4. VJ 2012	1. VJ 2013	1. VJ 2013 Anzahl der Unternehmen
		1000 EUR			
1	2	3	4	5	6
05	Kohle	.	.	.	4
0510	Steinkohle	-	-	-	-
0520	Braunkohle	.	.	.	3
0599	Veredlung von Erzeugnissen dieser Güterabteilung	.	.	.	1
06	Erdöl und Erdgas	563 458	513 902	510 501	5
0610	Erdöl	248 646	238 020	246 761	5
0620	Erdgas, verflüssigt oder gasförmig	314 812	275 882	263 740	5
07	Erze				
0710	Eisenerze				
0721	Uran- und Thoriumerze				
0729	NE-Metallerze (ohne Uran- und Thoriumerze)				
0799	Veredlung von Erzeugnissen dieser Güterabteilung				
08	Steine und Erden, sonstige Bergbauerzeugnisse	762 425	921 497	736 839	678
0811	Naturwerksteine und Natursteine, Kalk- und Gipssteine, Kreide und Schiefer	72 646	81 177	59 445	102
0812	Kies, Sand, Ton und Kaolin	385 799	571 530	331 775	570
0891	Chemische und Düngemittelminerale	87 320	77 957	.	12
0892	Torf	79 632	32 002	77 604	20
0893	Salz, reines Natriumchlorid (ohne Speisesalz)	86 627	115 139	136 232	9
0899	Steine und Erden, a.n.g. sonstige Bergbauerzeugnisse	50 400	43 691	.	24
09	Dienstleistungen für den Bergbau und für die Gewinnung von Steinen und Erden	103 934	123 519	86 902	17
0910	Dienstleistungen für die Erdöl- und Erdgasgewinnung	.	.	.	15
0990	Dienstleistungen für den sonstigen Bergbau und für die Gewinnung von Steinen und Erden	.	.	.	3
10	Nahrungs- und Futtermittel	30 537 811	34 780 512	31 347 185	4 973
1011	Fleisch (ohne Geflügel)	4 139 161	4 740 015	4 357 669	706
1012	Geflügelfleisch	849 842	904 523	908 633	164
1013	Verarbeitetes Fleisch	3 617 866	3 944 791	3 719 082	1 106
1020	Fischerzeugnisse u.a. Meeresfrüchte	457 741	479 909	459 168	85
1031	Verarbeitete Kartoffeln und Kartoffelerzeugnisse	300 937	346 870	331 490	63
1032	Frucht- und Gemüsesäfte, nicht gegoren, ohne Zusatz von Alkohol	500 684	530 200	482 712	99
1039	Verarbeitetes Obst und Gemüse, a.n.g.	731 183	875 376	730 084	191
1041	Öle und Fette (ohne Margarine und Nahrungsfette)	890 841	1 195 345	885 898	54
1042	Margarine und Nahrungsfette	147 245	162 122	159 383	13
1051	Milch und Milcherzeugnisse (ohne Speiseeis)	5 211 893	4 988 990	5 174 340	152
1052	Speiseeis, auch kakaohaltig	188 923	83 206	222 135	34
1061	Mahl- und Schälmuhlenerzeugnisse	904 886	989 513	1 017 294	125
1062	Stärke und Stärkeerzeugnisse	351 250	407 242	331 469	26
1071	Backwaren (ohne Dauerbackwaren)	3 365 466	3 563 181	3 410 684	2 411
1072	Dauerbackwaren	654 059	731 060	653 665	302
1073	Teigwaren	99 568	100 489	100 804	28
1081	Zucker	367 663	2 361 295	330 177	13
1082	Süßwaren (ohne Dauerbackwaren)	2 134 280	2 444 681	2 186 001	207
1083	Kaffee und Tee, Kaffee-Ersatz	825 739	800 544	752 006	63
1084	Würzen und Soßen	777 647	780 846	776 264	125
1085	Fertiggerichte	796 362	815 855	773 474	219
1086	Homogenisierte Nahrungsmittelzubereitungen, i.A.E., zur Ernährung von Kindern oder zum Diätgebrauch in Behältnissen mit einem Inhalt von 250 g oder weniger	193 018	178 094	195 984	19
1089	Sonstige Nahrungsmittel, a.n.g.	1 232 335	1 198 839	1 258 173	297
1091	Futtermittel für Nutztiere	1 268 581	1 599 321	1 573 360	152
1092	Futtermittel für sonstige Tiere, zubereitet (ohne Vormischungen)	480 230	509 051	498 925	80
1099	Veredlung von Erzeugnissen dieser Güterabteilung	50 412	49 153	58 311	20

2 Wert der zum Absatz bestimmten Produktion nach Güterklassen und Güterabteilungen
Deutschland

Güter- klasse abteilung	Bezeichnung	1. VJ 2012	4. VJ 2012	1. VJ 2013	1. VJ 2013 Anzahl der Unternehmen
		1000 EUR			
1	2	3	4	5	6
11	Getränke	4 029 845	4 127 717	4 181 379	559
1101	Spirituosen	264 938	284 825	277 754	53
1102	Traubenwein	274 267	409 245	303 757	36
1103	Apfelwein und sonstige Fruchtweine; alkoholhaltige Mischgetränke, a.n.g.	67 888	73 850	64 830	183
1104	Wermutwein und andere Weine aus frischen Weintrauben, aromatisiert	.	.	.	7
1105	Bier	1 309 691	1 295 015	1 212 620	269
1106	Malz	136 116	158 529	161 441	29
1107	Erfrischungsgetränke; natürliches Mineralwasser und sonstiges Wasser; abgefüllt	1 963 903	1 882 568	2 144 533	353
1199	Veredlung von Erzeugnissen dieser Güterabteilung, a.n.g.	.	.	.	2
12	Tabakerzeugnisse	558 344	558 507	509 727	20
1200	Tabakerzeugnisse (ohne Abfälle)	.	.	.	19
1299	Veredlung von Erzeugnissen dieser Güterabteilung	.	.	.	1
13	Textilien	2 483 442	2 265 507	2 336 727	766
1310	Textile Spinnstoffe und Garne	168 753	122 890	133 015	47
1320	Gewebe	382 560	321 532	343 801	112
1330	Textilveredlung	243 091	214 903	235 665	122
1391	Gewirke und Gestricke	146 890	124 764	134 777	52
1392	Konfektionierte Textilwaren (ohne Bekleidung)	366 221	419 022	344 294	243
1393	Teppiche und textile Fußbodenbeläge	182 154	158 465	168 635	34
1394	Seilerwaren	42 263	33 531	37 502	29
1395	Vliesstoffe (auch getränkt, bestrichen, bezogen oder mit Lagen versehen) und Erzeugnisse daraus (ohne Bekleidung)	365 573	329 397	357 758	60
1396	Technische Textilien	495 818	457 675	492 105	151
1399	Sonstige Textilwaren, a.n.g.	90 119	83 329	89 176	44
14	Bekleidung	434 633	359 814	414 639	206
1411	Bekleidung aus Leder oder rekonsti- tutiertem Leder (ohne Bekleidungs- zubehör, Schuhe und Kopfbedeckungen)	8 134	4 604	8 346	5
1412	Arbeits- und Berufsbekleidung	26 110	23 988	27 764	30
1413	Sonstige Oberbekleidung (ohne Arbeits- und Berufsbekleidung)	147 291	89 964	130 429	54
1414	Wäsche	73 689	71 685	69 081	62
1419	Bekleidung und Bekleidungs- zubehör, a.n.g.	52 308	48 315	47 956	62
1420	Pelzwaren	.	.	.	2
1431	Strumpfwaren	110 284	106 074	114 493	24
1439	Bekleidung a.n.g., aus Gewirken oder Gestricken	16 079	14 142	16 232	25
1499	Veredlung von Erzeugnissen dieser Güterabteilung (ohne Bekleidung aus textilen Stoffen)	.	.	.	2
15	Leder und Lederwaren	382 778	334 338	349 710	139
1511	Leder und Lederfaserstoff; zugerichtete und gefärbte Felle	100 947	77 888	85 161	14
1512	Lederwaren (ohne Lederbekleidung und Schuhe)	.	61 760	.	59
1520	Schuhe	201 269	187 681	191 847	68
1599	Veredlung von Erzeugnissen dieser Güterabteilung	.	7 008	.	4
16	Holz sowie Holz- und Korkwaren (ohne Möbel); Flecht- und Korbmacherwaren	3 981 587	4 083 524	3 782 779	1 333
1610	Holz, gesägt und gehobelt	1 033 336	1 002 448	971 952	437
1621	Furnier-, Sperrholz-, Holzfasern- und Holzspanplatten	1 180 477	1 063 044	1 111 551	111
1622	Parkettböden	60 077	56 902	57 446	15
1623	Konstruktionsteile, Fertigbauteile, Ausbauelemente und Fertigteilbauten aus Holz	1 198 659	1 456 133	1 148 704	590
1624	Verpackungsmittel, Lagerbehälter und Ladungsträger, aus Holz	288 806	279 435	279 048	194
1629	Holzwaren a.n.g.; Kork-, Flecht- und Korbmacherwaren (ohne Möbel)	187 258	198 414	184 869	183
1699	Veredlung von Erzeugnissen dieser Güterabteilung	32 974	27 147	29 208	26

2 Wert der zum Absatz bestimmten Produktion nach Güterklassen und Güterabteilungen
Deutschland

Güter- klasse abteilung	Bezeichnung	1. VJ 2012	4. VJ 2012	1. VJ 2013	1. VJ 2013 Anzahl der Unternehmen
		1000 EUR			
1	2	3	4	5	6
17	Papier, Pappe und Waren daraus	8 982 375	8 506 949	8 599 148	971
1711	Holz- und Zellstoff	185 762	173 537	188 148	15
1712	Papier und Pappe	3 739 283	3 529 149	3 536 126	182
1721	Wellpapier und -pappe; Verpackungsmittel aus Papier, Karton und Pappe	2 859 799	2 736 117	2 783 812	393
1722	Haushalts-, Hygiene- und Toilettenartikel aus Zellstoff, Papier und Pappe	1 031 523	998 075	1 012 353	60
1723	Schreibwaren und Bürobedarf aus Papier, Karton oder Pappe	288 839	282 503	244 527	160
1724	Tapeten	135 342	118 753	124 036	12
1729	Andere Waren aus Papier, Karton und Pappe	619 030	546 314	591 737	214
1799	Veredlung von Erzeugnissen dieser Güterabteilung	122 798	122 503	118 409	31
18	Druckerzeugnisse, bespielte Ton-, Bild- und Datenträger	3 973 113	4 207 456	3 736 873	1 404
1811	Druck von Zeitungen	242 285	239 157	221 594	68
1812	Andere Druckereileistungen	3 108 613	3 263 921	2 931 379	1 055
1813	Druckvorstufen- und Mediovorstufen Dienstleistungen	274 478	292 964	266 733	338
1814	Druckweiterverarbeitung von Druckerzeugnissen	212 221	226 056	190 610	206
1820	Vervielfältigung von bespielten Ton-, Bild- und Datenträgern	135 516	185 358	126 557	24
19	Kokereierzeugnisse und Mineralölerzeugnisse	9 765 221	9 935 118	8 722 720	84
1910	Kokereierzeugnisse	.	.	.	7
1920	Mineralölerzeugnisse und Briketts	9 413 314	9 649 232	8 440 671	76
1999	Veredlung von Erzeugnissen dieser Güterabteilung (ohne Wiederaufbereitung von radioaktiven Brennelementen)	.	.	.	2
20	Chemische Erzeugnisse	29 572 051	27 107 413	29 297 712	1 479
2011	Industriegase	244 002	229 206	248 370	28
2012	Farbstoffe und Pigmente	1 014 554	836 691	901 197	95
2013	Sonstige anorganische Grundstoffe und Chemikalien	2 099 001	1 804 874	1 948 578	178
2014	Sonstige organische Grundstoffe und Chemikalien	6 820 839	6 772 582	7 154 899	213
2015	Düngemittel und Stickstoffverbindungen	1 193 999	1 005 472	1 092 843	61
2016	Kunststoffe, in Primärformen	6 143 637	5 642 750	6 268 029	234
2017	Synthetischer Kautschuk, in Primärformen	370 277	321 518	336 670	23
2020	Schädlingsbekämpfungs- und Pflanzenschutzmittel, Desinfektionsmittel	1 049 332	624 587	892 503	78
2030	Anstrichmittel, Druckfarben und Kitte	2 159 575	1 984 026	2 059 870	300
2041	Seifen, Wasch-, Reinigungs- und Poliermittel	1 436 365	1 344 242	1 427 125	254
2042	Körperpflegemittel und Duftstoffe	1 243 835	1 140 787	1 254 185	174
2051	Pyrotechnische Erzeugnisse	144 437	167 130	137 606	19
2052	Klebstoffe	407 877	373 273	398 316	74
2053	Etherische Öle	358 963	326 015	381 141	47
2059	Sonstige chemische Erzeugnisse, a.n.g.	3 843 104	3 632 051	3 768 424	442
2060	Chemiefasern	555 147	485 851	541 633	38
2099	Veredlung von Erzeugnissen dieser Güterabteilung	487 108	416 359	486 325	52
21	Pharmazeutische u.ä. Erzeugnisse	6 947 859	7 162 701	6 888 301	327
2110	Pharmazeutische Grundstoffe u.ä. Erzeugnisse	869 401	807 174	817 059	84
2120	Pharmazeutische Spezialitäten und sonstige pharmazeutische Erzeugnisse	6 040 421	6 309 891	6 019 322	248
2199	Veredlung von Erzeugnissen dieser Güterabteilung	38 037	45 636	51 919	14

2 Wert der zum Absatz bestimmten Produktion nach Güterklassen und Güterabteilungen
Deutschland

Güter- klasse abteilung	Bezeichnung	1. VJ 2012	4. VJ 2012	1. VJ 2013	1. VJ 2013 Anzahl der Unternehmen
		1000 EUR			
1	2	3	4	5	6
22	Gummi- und Kunststoffwaren	16 141 386	14 813 332	15 451 638	3 384
2211	Herstellung und Runderneuerung von Bereifungen	974 399	785 010	880 129	19
2219	Andere Gummiwaren (ohne Bereifungen)	2 260 564	1 873 130	2 097 606	318
2221	Platten, Folien, Schläuche und Profile, aus Kunststoffen	4 438 483	4 021 347	4 222 743	633
2222	Verpackungsmittel aus Kunststoffen	2 033 148	1 897 658	2 017 643	527
2223	Baubedarfsartikel aus Kunststoffen	1 215 432	1 560 318	1 179 726	652
2229	Sonstige Kunststoffwaren	4 758 997	4 233 408	4 598 207	1 595
2298	Schneide-, Gewindeschneide-, Beschichtungsleistungen, metallische Vakuumplattierungen u.a. Bearbeitungsleistungen an Kunststoffteilen und -oberflächen	145 932	127 058	147 136	82
2299	Veredlung von Erzeugnissen dieser Güterabteilung	314 431	315 404	308 448	135
23	Glas und Glaswaren, Keramik, bearbeitete Steine und Erden	6 701 656	7 482 370	6 145 121	1 784
2311	Flachglas (ohne veredeltes und bearbeitetes Flachglas)	208 205	188 980	197 961	31
2312	Veredeltes und bearbeitetes Flachglas	752 839	756 673	663 225	216
2313	Hohlglas	537 857	505 546	537 248	51
2314	Glasfasern und Waren daraus	207 264	207 552	207 166	42
2319	Sonstiges Glas (einschl. technischer Glaswaren)	292 516	285 516	298 728	87
2320	Feuerfeste keramische Werkstoffe	352 973	302 220	328 579	52
2331	Keramische Wand-, Bodenfliesen und -platten	134 113	129 041	129 043	28
2332	Ziegel und sonstige Baukeramik	278 388	309 759	247 896	63
2341	Keramische Haushaltswaren und Ziergegenstände	116 046	118 548	118 420	37
2342	Sanitärkeramik	43 339	41 538	46 023	4
2343	Isolatoren und Isolierteile aus Keramik	51 453	48 918	46 806	15
2344	Keramische Waren für sonstige technische Zwecke	146 874	122 686	137 575	50
2349	Andere keramische Waren, a.n.g.	55 957	50 304	54 474	21
2351	Zement	370 491	514 320	321 348	31
2352	Kalk und gebrannter Gips	200 419	208 593	200 278	44
2361	Erzeugnisse aus Beton, Zement und Kalksandstein für den Bau	874 151	1 193 794	769 296	452
2362	Gipserzeugnisse für den Bau	140 210	120 266	124 890	12
2363	Frischbeton (Transportbeton)	359 599	552 739	309 654	306
2364	Mörtel und anderer Beton, nicht feuerfest	262 479	283 664	230 729	109
2365	Faserzementwaren	77 215	75 792	54 775	22
2369	Erzeugnisse aus Beton, Zement und Gips, a.n.g.	117 578	128 664	106 790	42
2370	Bearbeitete und verarbeitete Naturwerksteine und Natursteine, a.n.g.	68 409	105 737	71 514	104
2391	Mühl-, Mahl-, Schleif-, Wetz- und Pollersteine natürliche oder künstliche Schleifstoffe	250 232	207 244	231 977	53
2399	Sonstige Erzeugnisse aus nichtmetallischen Mineralien, a.n.g (einschl. Veredlung von Erzeug- nissen dieser Güterabteilung)	803 050	1 024 276	710 726	211
24	Metalle	24 043 915	20 809 434	22 025 358	1 124
2410	Roheisen, Stahl und Ferro- legierungen	8 820 812	7 480 476	7 959 234	113
2420	Stahlrohre, Rohrform-, Rohrverschluss- und Rohrverbindungsstücke, aus Eisen oder Stahl	1 671 059	1 546 958	1 583 866	194
2431	Blankstahl	357 561	260 012	304 737	32
2432	Kaltband mit einer Breite von weniger als 600 mm	885 538	725 392	846 970	55
2433	Kaltprofile	367 289	337 221	322 848	70
2434	Kaltgezogener Draht	406 048	335 071	360 819	63
2441	Edelmetalle und Halbzeug daraus	1 668 553	1 627 381	1 397 988	27
2442	Aluminium und Halbzeug daraus	2 638 883	2 424 356	2 644 410	116
2443	Blei, Zink und Zinn und Halbzeug daraus	380 543	384 522	362 168	37
2444	Kupfer und Halbzeug daraus	2 854 428	2 512 953	2 701 714	85
2445	Sonstige NE-Metalle und Halbzeug daraus	482 391	362 899	409 431	56
2446	Kernbrennstoffe				
2451	Eisengießereierzeugnisse	1 775 768	1 357 553	1 526 168	168
2452	Stahlgießereierzeugnisse	334 949	297 196	320 334	48
2453	Leichtmetallgießereierzeugnisse	1 218 775	1 003 715	1 114 779	204
2454	Buntmetall-/ Schwermetallgießereierzeugnisse	181 318	153 730	169 894	95

2 Wert der zum Absatz bestimmten Produktion nach Güterklassen und Güterabteilungen
Deutschland

Güter- klasse abteilung	Bezeichnung	1. VJ 2012	4. VJ 2012	1. VJ 2013	1. VJ 2013 Anzahl der Unternehmen
		1000 EUR			
1	2	3	4	5	6
25	Metallerzeugnisse	23 733 810	23 040 481	22 781 939	8 490
2511	Metallkonstruktionen	3 045 764	3 828 660	3 003 606	1 773
2512	Ausbaulemente aus Stahl und Aluminium	731 022	1 001 817	710 180	618
2521	Heizkörper und -kessel für Zentralheizungen, Teile dafür	322 560	389 142	317 063	44
2529	Sonstige Metallbehälter mit einem Fassungsvermögen von mehr als 300 l	331 768	413 083	316 913	247
2530	Dampfkessel (Dampferzeuger) (ohne Zentralheizungskessel) Kernreaktoren, Teile dafür	146 230	182 916	401 408	40
2540	Waffen und Munition, Teile dafür	90 296	116 613	104 230	26
2550	Schmiede-, Blechformteile, gewalzte Ringe und pulvermetallurgische Erzeugnisse	5 204 171	4 319 078	4 789 279	1 123
2561	Oberflächenveredlung und Wärmebehandlung	1 651 293	1 480 655	1 608 693	993
2562	Mechanikleistungen, a.n.g.	2 806 220	2 506 124	2 695 952	1 930
2571	Schneidwaren und Bestecke, aus unedlen Metallen	183 012	184 884	182 265	49
2572	Schlösser und Beschläge aus unedlen Metallen	1 719 422	1 545 439	1 624 765	260
2573	Werkzeuge	2 395 568	2 587 317	2 396 709	1 520
2591	Metallbehälter mit einem Fassungsvermögen von 300 l oder weniger	184 918	160 298	179 753	72
2592	Verpackungen und Verschlüsse, aus Eisen, Stahl und NE-Metall	625 009	505 235	538 109	65
2593	Drahtwaren, Ketten und Federn	1 341 437	1 169 560	1 205 167	337
2594	Schrauben und Nieten	961 364	800 209	904 964	228
2599	Andere Metallwaren, a.n.g. (einschl. Veredlung von Erzeug- nissen dieser Güterabteilung)	1 993 756	1 849 453	1 802 883	811
26	Datenverarbeitungsgeräte, elektronische und optische Erzeugnisse	12 975 107	12 919 818	12 130 494	2 105
2611	Elektronische Bauelemente	2 175 465	1 775 610	1 947 391	198
2612	Bestückte Leiterplatten	599 978	552 331	576 837	199
2620	Datenverarbeitungsgeräte und periphere Geräte	1 233 847	1 302 383	1 029 775	167
2630	Geräte und Einrichtungen der Telekommunikationstechnik	1 122 819	1 183 050	1 022 412	208
2640	Geräte der Unterhaltungselektronik	729 220	568 752	529 742	107
2651	Mess-, Kontroll-, Navigations- u.ä. Instrumente und Vorrichtungen	5 065 299	5 509 757	4 984 147	1 187
2652	Uhren	88 256	104 795	98 214	57
2660	Bestrahlungs- und Elektrotherapiegeräte und elektromedizinische Geräte	899 344	892 515	851 602	75
2670	Optische und fotografische Instrumente und Geräte	1 019 231	985 326	1 049 462	156
2680	Magnetische und optische Daten- träger	12 547	14 268	13 502	5
2699	Veredlung von Erzeugnissen dieser Güterabteilung	29 101	31 032	27 411	28
27	Elektrische Ausrüstungen	18 124 833	16 962 813	16 833 374	2 457
2711	Elektromotoren, Generatoren, Transformatoren und Teile dafür	3 741 966	3 294 011	3 171 120	512
2712	Elektrizitätsverteilungs- und - schalteinrichtungen, Teile dafür	4 829 901	4 707 504	4 553 060	843
2720	Akkumulatoren und Batterien	385 771	425 617	452 549	37
2731	Glasfaserkabel	63 003	54 605	58 284	32
2732	Sonstige elektronische und elektrische Kabel	1 223 526	1 044 591	1 099 573	191
2733	Elektrisches Installationsmaterial	2 235 284	1 887 209	2 078 377	295
2740	Elektrische Lampen und Leuchten	1 468 287	1 383 180	1 343 758	283
2751	Elektrische Haushaltsgeräte, Teile dafür (einschl. Tauchsiedern und elektrischen Geräten zum Raum- oder Bodenheizen o.ä., für gewerbliche Zwecke)	1 937 283	1 782 386	1 890 810	140
2752	Nicht elektrische Haushaltsgeräte, Teile dafür	231 994	268 290	208 567	68
2790	Sonstige elektrische Ausrüstungen und Geräte a.n.g.	1 928 198	2 046 263	1 902 805	477
2799	Veredlung von Erzeugnissen dieser Güterabteilung	79 620	69 157	74 472	65

2 Wert der zum Absatz bestimmten Produktion nach Güterklassen und Güterabteilungen
Deutschland

Güter- klasse abteilung	Bezeichnung	1. VJ 2012	4. VJ 2012	1. VJ 2013	1. VJ 2013 Anzahl der Unternehmen
		1000 EUR			
1	2	3	4	5	6
28	Maschinen	46 931 271	50 137 884	43 836 954	6 216
2811	Verbrennungsmotoren und Turbinen (ohne Motoren für Luft- und Straßenfahrzeuge)	6 353 719	6 165 865	6 224 550	162
2812	Hydraulische und pneumatische Komponenten und Systeme	1 945 898	1 573 411	1 723 654	223
2813	Sonstige Pumpen und Kompressoren	2 618 226	2 839 359	2 689 123	317
2814	Armaturen	2 146 129	2 055 705	2 077 563	338
2815	Lager, Getriebe, Zahnräder und Antriebs Elemente	4 083 088	3 456 114	3 694 939	444
2821	Öfen und Brenner, Teile dafür	434 359	497 412	366 210	150
2822	Hebezeuge und Fördermittel	2 815 841	3 565 766	2 762 814	717
2823	Büromaschinen (ohne Datenverarbeitungsgeräte und periphere Geräte)	191 897	188 008	185 680	45
2824	Handgeführte, kraftbetriebene Werkzeuge; Teile dafür	463 199	414 107	424 496	67
2825	Kälte- und lufttechnische Erzeugnisse für gewerbliche Zwecke	3 555 297	2 852 197	2 405 726	538
2829	Sonstige nicht wirtschaftszweigspezifische Maschinen, a.n.g.	4 520 056	5 197 605	4 212 875	981
2830	Maschinen für die Land- und Forstwirtschaft	2 589 817	1 980 011	2 586 918	232
2841	Werkzeugmaschinen für die Metallbearbeitung, Teile dafür	2 877 461	3 941 444	2 897 673	625
2849	Werkzeugmaschinen a.n.g., Teile dafür; Zubehör für Werkzeugmaschinen	1 116 169	1 269 630	863 555	353
2891	Maschinen für die Metallerzeugung, Walzwerkseinrichtungen, Gießmaschinen; Teile dafür	364 441	1 071 928	246 697	80
2892	Bergwerks-, Bau- und Baustoffmaschinen, Teile dafür	2 694 977	2 683 028	2 394 878	310
2893	Maschinen für die Nahrungs-, Futtermittel- und Getränkeherstellung und für die Tabakverarbeitung, Teile dafür	793 972	1 199 556	829 842	275
2894	Maschinen für die Textil- und Bekleidungsherstellung, die Ledererzeugung und -verarbeitung sowie die Herstellung von Schuhen	947 099	1 026 393	958 325	178
2895	Maschinen für die Papiererzeugung und -verarbeitung	387 090	436 314	296 507	120
2896	Maschinen für die Kunststoff- und Gummierzeugung und -verarbeitung	1 404 104	1 668 131	1 393 704	289
2899	Maschinen für sonstige bestimmte Wirtschaftszweige a.n.g. (einschl. Veredlung von Erzeug- nissen dieser Güterabteilung)	4 628 433	6 055 900	4 601 225	1 489
29	Kraftwagen und Kraftwagenteile	71 367 562	64 546 936	66 354 513	1 314
2910	Kraftwagen und Kraftwagenmotoren	50 156 490	45 572 762	46 853 256	83
2920	Karosserien, Aufbauten und Anhänger	2 235 142	2 150 421	2 007 473	396
2931	Elektrische und elektronische Ausstattungsgegenstände für Motoren und Fahrzeuge, a.n.g.	1 579 240	1 367 931	1 265 125	110
2932	Anderere Teile und anderes Zubehör für Kraftwagen	17 259 571	15 335 560	16 111 841	783
2999	Veredlung von Erzeugnissen dieser Güterabteilung	137 119	120 261	116 818	27
30	Sonstige Fahrzeuge	6 804 905	7 831 720	6 887 243	379
3011	Schiffe (ohne Boote und Yachten)	898 420	824 192	646 195	50
3012	Boote und Yachten	118 174	62 994	295 271	15
3020	Schienefahrzeuge	1 380 100	1 459 206	1 042 517	107
3030	Luft- und Raumfahrzeuge	3 650 940	5 005 872	4 140 205	100
3091	Krafträder	.	.	.	17
3092	Fahrräder und Behindertenfahrzeuge	300 555	201 806	247 528	61
3099	Fahrzeuge, a.n.g., Veredlung von Erzeugnissen dieser Güterabteilung	.	.	.	45
31	Möbel	4 307 108	4 289 636	4 039 899	1 199
3100	Sitzmöbel und Teile dafür; Teile für Möbel	1 301 496	1 227 767	1 207 826	504
3101	Büromöbel, Ladenmöbel aus Holz	608 751	712 716	573 369	364
3102	Küchenmöbel aus Holz	942 324	967 124	896 241	147
3103	Matratzen	222 618	202 748	193 942	75
3109	Sonstige Möbel	1 229 265	1 176 884	1 165 898	468
3199	Veredlung von Erzeugnissen dieser Güterabteilung	2 654	2 397	2 623	14

2 Wert der zum Absatz bestimmten Produktion nach Güterklassen und Güterabteilungen
Deutschland

Güter- klasse abteilung	Bezeichnung	1. VJ 2012	4. VJ 2012	1. VJ 2013	1. VJ 2013 Anzahl der Unternehmen
		1000 EUR			
1	2	3	4	5	6
32	Waren a.n.g.	4 480 352	4 903 290	4 578 493	1 649
3211	Münzen	9 289	6 002	7 822	9
3212	Schmuck, Gold- und Silberschmiedewaren (ohne Fantasieschmuck)	121 171	143 720	111 279	69
3213	Fantasieschmuck	8 630	9 583	8 912	16
3220	Musikinstrumente	72 064	77 229	70 712	56
3230	Sportgeräte	116 859	133 762	117 233	87
3240	Spielwaren	330 516	446 234	333 765	79
3250	Medizinische und zahnmedizinische Apparate und Materialien	3 227 775	3 440 155	3 313 911	1 107
3291	Besen und Bürsten	145 974	143 693	156 450	53
3299	Sonstige Erzeugnisse, a.n.g. (einschl. Veredlung von Erzeug- nissen dieser Güterabteilung)	448 074	502 911	458 408	204
33	Reparatur, Instandhaltung und Installation von Maschinen und Ausrüstungen (einschl. Wartung)	8 106 583	10 164 957	8 299 256	4 950
3311	Reparatur und Instandhaltung von Metallerzeugnissen	340 327	453 841	333 266	613
3312	Reparatur und Instandhaltung von Maschinen	1 970 430	2 336 503	2 004 916	2 198
3313	Reparatur und Instandhaltung von elektronischen und optischen Geräten	367 276	394 826	392 948	492
3314	Reparatur und Instandhaltung von elektrischen Ausrüstungen	550 956	669 297	511 420	453
3315	Reparatur und Instandhaltung von Schiffen und Booten	109 109	163 837	97 483	89
3316	Reparatur und Instandhaltung von Luft- und Raumfahrzeugen sowie von Motoren und Triebwerken dafür, für zivile Zwecke	1 510 032	1 578 896	1 510 519	56
3317	Reparatur und Instandhaltung von Fahrzeugen, a.n.g.	405 895	408 848	378 205	76
3319	Reparatur und Instandhaltung von sonstigen Ausrüstungen	17 906	19 935	17 182	38
3320	Installation von Maschinen und Ausrüstungen	2 834 651	4 138 974	3 053 317	1 751

3 Produktion nach Güterarten - Deutschland

Melde-Nr.	Bezeichnung	Einheit	1. Vj 2012	4. Vj 2012	1. Vj 2013	1. Vj 2013 Anzahl der Unternehmen	
1	2	3	4	5	6	7	
	Kohle						
	Steinkohle						
0510 10 300	- Kokssteinkohle (Steinkohle mit einem oberen Heizwert von mehr als 23.865 kJ/kg auf Nassprobe, aschefrei, geeignet zur Herstellung von Hochofenkoks)	1000 t	*	.	.	.	1
		TJ	*	.	.	.	1
	darunter zum Absatz bestimmt	1000 t		-	-	-	-
		TJ		-	-	-	-
		1000 EUR		-	-	-	-
0510 10 500	- Kesselkohle (Steinkohle mit einem oberen Heizwert von mehr als 23.865kJ/kg auf Nassprobe, aschefrei, zur Dampferzeugung und Raumheizung, einschl. Hartbraunkohle)	1000 t	*	-	-	-	-
		TJ	*	-	-	-	-
	darunter zum Absatz bestimmt	1000 t		-	-	-	-
		TJ		-	-	-	-
		1000 EUR		-	-	-	-
0520 10 000	Braunkohle (Kohle mit einem oberen Heizwert von weniger als 23.865 kJ/kg auf Nassprobe, aschefrei)	1000 t	*	49 450	49 292	48 497	5
		TJ	*	451 343	457 684	445 803	5
	darunter zum Absatz bestimmt	1000 t		.	.	.	3
		TJ		.	.	.	3
		1000 EUR		.	.	.	
0599 99 000	Veredlung von Erzeugnissen dieser Güterabteilung	1000 EUR		.	.	.	1
	Erdöl und Erdgas						
	Erdöl und Öl aus bituminösen Mineralien, roh						
0610 10 300	- Rohöl (natürlich vorkommendes Mineralöl, bestehend aus zahlreichen Kohlenwasserstoffen, einschl. Öl aus Ölschiefer, Asphalt sand usw.)	1000 t	*	494	512	514	5
		TJ	*	20 882	21 522	21 732	5
	darunter zum Absatz bestimmt	1000 t		494	512	514	5
		TJ		20 882	21 522	21 732	5
		1000 EUR		.	.	.	
0610 10 500	- Erdgaskondensate (Flüssigerdgas, die Erdgasanteile, die in Separatoren, Vor-Ort-Einrichtungen oder Gasaufbereitungsanlagen verflüssigt werden (LPG, Naturbenzin, Gasöl))	1000 t	*	.	.	.	2
		TJ	*	.	.	.	2
	darunter zum Absatz bestimmt	1000 t		.	.	.	2
		TJ		.	.	.	2
		1000 EUR		.	.	.	
0610 20 000	Bituminöse oder ölhaltige Schiefer und Sande (organische Stoffe oder bituminöse oder anderes hochviskoses Erdöl enthaltendes Sedimentgestein)	t	*	-	-	-	-
		TJ	*	-	-	-	-
	darunter zum Absatz bestimmt	t		-	-	-	-
		TJ		-	-	-	-
		1000 EUR		-	-	-	-
	Erdgas						
0620 10 000	Erdgas (methanreiches Verbrennungsgas aus Lagerstätten), verflüssigt oder gasförmig	1000 MWh	*	26 145	24 337	23 930	5
	darunter zum Absatz bestimmt	1000 MWh		26 145	24 337	23 930	5
		1000 EUR		314 812	275 882	263 740	

3 Produktion nach Güterarten - Deutschland

Melde-Nr.	Bezeichnung	Einheit	1. Vj 2012	4. Vj 2012	1. Vj 2013	1. Vj 2013 Anzahl der Unternehmen
1	2	3	4	5	6	7
	Erze					
0710 10 000	Eisenerze und ihre Konzentrate (ohne Schwefelkiesabbrände) darunter zum Absatz bestimmt	t-eff. t-eff. 1000 EUR	*	- - -	- - -	- - -
0721 10 000	NE-Metallerze Uran- und Thoriumerze und deren Konzentrate	t 1000 EUR		- -	- -	- -
0729 11 000	NE-Metallerze (ohne Uran- und Thoriumerze) - Kupfererze und ihre Konzentrate darunter zum Absatz bestimmt	t-eff. t-eff. 1000 EUR	*	- - -	- - -	- - -
0729 12 000	- Nickelerze und ihre Konzentrate darunter zum Absatz bestimmt	t-eff. t-eff. 1000 EUR	*	- - -	- - -	- - -
0729 13 000	- Aluminiumerze und ihre Konzentrate darunter zum Absatz bestimmt	t-eff. t-eff. 1000 EUR	*	- - -	- - -	- - -
0729 14 000	- Edelmetallerze und ihre Konzentrate darunter zum Absatz bestimmt	t-eff. t-eff. 1000 EUR	*	- - -	- - -	- - -
0729 15 000	- Zinn-, Blei- und Zinkerze und ihre Konzentrate darunter zum Absatz bestimmt	t-eff. t-eff. 1000 EUR	*	- - -	- - -	- - -
0729 19 000	- Andere NE-Metallerze und ihre Konzentrate darunter zum Absatz bestimmt	t-eff. t-eff. 1000 EUR	*	- - -	- - -	- - -
0799 99 000	Veredlung von Erzeugnissen dieser Güterabteilung	1000 EUR		-	-	-

3 Produktion nach Güterarten - Deutschland

Melde-Nr.	Bezeichnung	Einheit	1. Vj 2012	4. Vj 2012	1. Vj 2013	1. Vj 2013 Anzahl der Unternehmen
1	2	3	4	5	6	7
	Steine und Erden, sonstige Bergbauerzeugnisse					
	Naturwerksteine und Natursteine					
	Marmor u.a. kalkhaltige Naturwerksteine und Natursteine					
	- Marmor und Travertin					
0811 11 330	- - roh oder grob behauen	t	9 039	42 392	12 305	6
	darunter zum Absatz bestimmt	t	9 039	42 392	12 305	6
		1000 EUR	860	3 306	987	
0811 11 360	- - lediglich zerteilt, in Blöcken oder in Platten	t	.	.	.	9
	darunter zum Absatz bestimmt	t	17 025	43 584	12 987	9
		1000 EUR	1 642	2 860	1 280	
0811 11 500	- Ecaussine u.a. Werksteine aus Kalkstein; Alabaster, roh, auch grob behauen oder lediglich zerteilt	t	.	.	.	7
	darunter zum Absatz bestimmt	t	6 412	10 594	6 852	6
		1000 EUR	2 109	2 628	1 700	
	Granit, Sandstein u.a. Naturwerksteine und Natursteine					
	- Granit					
0811 12 330	- - roh oder grob behauen	t	5 105	9 828	1 550	9
	darunter zum Absatz bestimmt	t	5 105	9 828	1 550	9
		1000 EUR	178	492	117	
0811 12 360	- - lediglich zerteilt, in Blöcken oder in Platten	t	1 051	2 437	529	4
	darunter zum Absatz bestimmt	t	1 051	2 437	529	4
		1000 EUR	768	1 133	527	
	- Sandstein					
0811 12 503	- - roh oder grob behauen	t	4 034	5 733	2 037	8
	darunter zum Absatz bestimmt	t	4 034	5 733	2 037	8
		1000 EUR	747	1 014	450	
0811 12 506	- - lediglich zerteilt, in Blöcken oder in Platten	t	.	.	.	9
	darunter zum Absatz bestimmt	t	7 658	8 593	4 201	8
		1000 EUR	554	743	281	
0811 12 900	- Andere Werksteine, lediglich zerteilt, in Blöcken oder Platten	t	.	.	.	5
	darunter zum Absatz bestimmt	t	.	.	.	5
		1000 EUR	.	.	.	
	Gipsstein, Anhydrit; Kalkstein (ohne gebrochene Kalksteine für den Tiefbau und ohne Naturwerksteine) als Hochofenzuschläge oder zum Herstellen von Kalk oder Zement					
0811 20 300	- Gipsstein; Anhydrit	1000 t	386	491	338	7
	darunter zum Absatz bestimmt	1000 t	200	262	167	7
		1000 EUR	1 570	2 167	1 389	
	- Kalkstein (ohne gebrochene Kalk- steine für den Tiefbau und ohne Naturwerksteine)					
0811 20 503	- - Kalkstein für die Herstellung von Zement; Branntkalk und Kalkstein für Industrie und Umwelttechnik	1000 t	9 452	12 515	8 731	37
	darunter zum Absatz bestimmt	1000 t	2 077	2 593	1 650	28
		1000 EUR	18 215	20 716	15 374	
0811 20 506	- - Kalkstein, gemahlen	1000 t	1 988	2 348	1 731	38
	darunter zum Absatz bestimmt	1000 t	1 312	1 358	1 122	36
		1000 EUR	35 040	35 797	27 340	
	Kreide und Dolomit, weder gebrannt oder gesintert					
0811 30 100	- Kreide	t	224 646	.	237 231	3
	darunter zum Absatz bestimmt	t	224 646	.	237 231	3
		1000 EUR	.	.	.	
0811 30 300	- Dolomit, weder gebrannt noch gesintert	t	118 208	107 547	98 170	5
	darunter zum Absatz bestimmt	t	118 208	107 547	98 170	5
		1000 EUR	1 709	1 516	1 356	
0811 40 000	Tonschiefer, auch grob behauen oder lediglich zerteilt, in Blöcken oder in Platten	t	9 293	.	.	2
	darunter zum Absatz bestimmt	t	.	.	.	1
		1000 EUR	.	.	.	
	Kies, Sand, Ton und Kaolin					
	Kies und Sand; gebrochene Natursteine					
	Natürliche Sande					
0812 11 500	- Kieselsaure Sande und Quarzsande (Industriesand)	1000 t	1 820	1 710	1 491	27
		1000 EUR	38 463	34 587	33 968	
0812 11 900	- Bausand (z.B. als Betonzuschlag) und andere natürliche Sande (ohne metallhaltige Sande)	1000 t	11 286	16 752	9 011	282
		1000 EUR	58 255	88 692	49 175	

3 Produktion nach Güterarten - Deutschland

Melde-Nr.	Bezeichnung	Einheit	1. Vj 2012	4. Vj 2012	1. Vj 2013	1. Vj 2013 Anzahl der Unternehmen
1	2	3	4	5	6	7
	Feldsteine, Kies, gebrochene Natursteine für den Betonbau oder als Steinmaterial im Wege- und Bahnbau; Körnungen, Splitt und Mehl von Natursteinen					
0812 12 103	- Kies, Feldsteine, Feuerstein (Flintstein) und Kiesel	1000 t	11 283	18 340	9 550	282
	- - Baukies (z.B. als Betonzuschlag) und anderer Kies	1000 EUR	75 797	123 797	66 614	
0812 12 108	- - Feldsteine, Feuerstein (Flintstein) und Kiesel	1000 t	1 545	2 298	1 020	37
	- Gebrochene Natursteine für den Beton-, Wege- oder Bahnbau	1000 EUR	9 938	14 828	6 958	
0812 12 301	- - Gebrochener Kalkstein und Dolomit	1000 t	1 961	3 516	1 725	46
		1000 EUR	11 654	21 211	10 309	
0812 12 303	- - Brechsande und Körnungen	1000 t	6 223	12 039	4 534	129
		1000 EUR	40 299	78 031	31 642	
0812 12 305	- - Wasserbausteine	1000 t	291	444	249	58
		1000 EUR	3 189	4 686	2 656	
0812 12 307	- - Schrotten, Korngröße 35 bis 60 mm	1000 t	739	1 292	660	55
		1000 EUR	3 722	6 773	3 629	
0812 12 309	- - Andere gebrochene Natursteine, a.n.g.	1000 t	4 847	9 079	3 910	111
		1000 EUR	28 015	53 016	23 867	
0812 12 500	- Körnungen, Splitt und Mehl von Marmor	1000 t	132	282	108	5
		1000 EUR	1 888	2 446	1 581	
	- Körnungen, Splitt und Mehl von anderen Natursteinen (nicht für den Beton-, Wege- oder Bahnbau)					
0812 12 903	- - Körnungen, Splitt von anderen Natursteinen (ohne Marmor)	1000 t	5 041	9 674	3 848	105
		1000 EUR	34 641	68 080	26 906	
0812 12 905	- - Mehl von anderen Natursteinen (ohne Marmor- und Kalksteinmehl)	1000 t	229	344	228	22
		1000 EUR	6 700	6 822	6 177	
0812 13 000	Mischgut aus Schlacken u.ä. Industrieabfällen, auch in Verbindung mit zerkleinerten Natursteinen und unter Zusatz von bitumenhaltigen Bindemitteln	1000 t	1 440	1 372	1 291	10
		1000 EUR	8 954	8 289	7 262	
	Ton und Kaolin					
	Kaolin u.a. kaolinhaltiger Ton und Lehm, roh oder gebrannt					
0812 21 400	- Kaolin, auch gebrannt	1000 t	*	.	.	9
	darunter zum Absatz bestimmt	1000 t	274	252	245	8
		1000 EUR	30 757	27 464	28 415	
0812 21 600	- Anderer kaolinhaltiger Ton und Lehm, auch gebrannt	1000 t	*	36	49	6
	darunter zum Absatz bestimmt	1000 t	36	105	49	6
		1000 EUR	4 341	1 979	2 227	
	Anderer Ton und Lehm, Andalusit, Cyanit, Sillimanit, roh oder gebrannt; Mullit, Schamotte-Körnungen und Ton-Dinasmassen					
0812 22 100	- Bentonit, Bleich- und Walkerden	1000 t	*	.	.	3
	darunter zum Absatz bestimmt	1000 t	.	.	.	3
		1000 EUR	.	.	.	
0812 22 300	- Feuerfester Ton und Lehm	1000 t	*	143	159	16
	darunter zum Absatz bestimmt	1000 t	124	142	125	15
		1000 EUR	2 958	3 336	2 952	
	- Anderer Ton und Lehm (ohne geblähten Ton, einschl. keramischem Ton)					
0812 22 501	- - Keramischer Ton	1000 t	*	817	836	11
	darunter zum Absatz bestimmt	1000 t	757	784	795	8
		1000 EUR	19 541	18 974	19 138	
0812 22 504	- - Anderer Ton und Lehm	1000 t	*	37	40	6
	darunter zum Absatz bestimmt	1000 t	37	40	.	6
		1000 EUR	.	.	.	
0812 22 508	- - Andalusit, Cyanit, Sillimanit und Mullit sowie Schamotte-Körnungen und Ton-Dinasmassen	1000 t	*	65	69	6
	darunter zum Absatz bestimmt	1000 t	65	.	69	6
		1000 EUR	6 065	5 668	6 366	

3 Produktion nach Güterarten - Deutschland

Melde-Nr.	Bezeichnung	Einheit	1. Vj 2012	4. Vj 2012	1. Vj 2013	1. Vj 2013 Anzahl der Unternehmen
1	2	3	4	5	6	7
	Steine und Erden a.n.g., sonstige Bergbauerzeugnisse					
	Chemische und Düngemittelminerale					
0891 11 000	Natürliche Calciumphosphate, natürliche Aluminiumcalciumphosphate und Phosphatkreiden darunter zum Absatz bestimmt	t t 1000 EUR	*	- - -	- - -	- - -
0891 12 000	Schwefelkies, nicht geröstet; Schwefel, roh oder nicht raffiniert, einschl. Schwefel als Nebenprodukt darunter zum Absatz bestimmt	t t 1000 EUR	*	- - -	- - -	- - -
0891 19 000	Andere chemische Minerale darunter zum Absatz bestimmt	t t 1000 EUR	*	. 529 911 87 320	. 577 090 77 957	. 514 454 .
0892 10 101	Torf (einschl. Torfstreu), auch agglomeriert - Schwarztorf für gärtnerische Zwecke, ohne Nährstoffe und Kalkung, lose als Rohstoff und zur Bodenverbesserung darunter zum Absatz bestimmt	1000 m³ 1000 m³ 1000 EUR	*	326 326 .	. . 3 115	. . .
0892 10 102	- Schwarztorf für gärtnerische Zwecke, ohne Nährstoffe und Kalkung, verpackt darunter zum Absatz bestimmt	1000 m³ 1000 m³ 1000 EUR	*
0892 10 103	- Blumenerde für Hobbygarten, verpackt darunter zum Absatz bestimmt	1000 m³ 1000 m³ 1000 EUR	*	1 123 1 123 36 327	274 274 10 803	902 902 29 936
0892 10 104	- Weißtorf für gärtnerische Zwecke, ohne Nährstoffe und Kalkung, lose als Rohstoff und zur Bodenverbesserung darunter zum Absatz bestimmt	1000 m³ 1000 m³ 1000 EUR	*	26 26 621	35 35 635	34 34 841
0892 10 105	- Weißtorf für gärtnerische Zwecke, ohne Nährstoffe und Kalkung, verpackt darunter zum Absatz bestimmt	1000 m³ 1000 m³ 1000 EUR	*	11 11 213	9 9 131	11 11 218
0892 10 107	- Gärtnerische Kultursubstrate (Weiß- und Schwarztorf), lose, aufgedüngt und gekalkt darunter zum Absatz bestimmt	1000 m³ 1000 m³ 1000 EUR	*	877 877 30 129	456 456 14 259	1 056 1 056 33 978
0892 10 108	- Gärtnerische Kultursubstrate (Weiß- und Schwarztorf), verpackt in Ballen und Säcken, aufgedüngt und gekalkt darunter zum Absatz bestimmt	1000 m³ 1000 m³ 1000 EUR	*	243 243	228 228 .
0893 10 001	Salz (ohne Speisesalz), reines Natriumchlorid, auch in wässriger Lösung oder mit Zusatz von Rieselhilfen (Antibackmittel oder Fluidifianten) - Steinsalz (bergmännisch gewonnen) darunter zum Absatz bestimmt	1000 t 1000 t 1000 EUR	*	. 1 471 54 376	. 1 801 84 011	. 2 494 105 334
0893 10 005	- Siedesalz, reines Natriumchlorid darunter zum Absatz bestimmt	1000 t 1000 t 1000 EUR	*	548 . .	555 . .	553 . .
0893 10 008	- Meersalz aus Sonnenverdampfung, Salzsole (NaCl-Gehalt) darunter zum Absatz bestimmt	1000 t 1000 t 1000 EUR	*
0899 10 000	Steine und Erden a.n.g., sonstige Bergbauerzeugnisse Naturbitumen und Naturasphalt; Asphaltite und Asphaltgestein darunter zum Absatz bestimmt	t t 1000 EUR	*	- - -	- - -	- - -
0899 21 000	Diamanten und Edelsteine (ohne Industriediamanten), roh oder nur gesägt, gespalten oder rau geschliffen oder grob geformt darunter zum Absatz bestimmt	Kt Kt 1000 EUR	*	- - -	- - -	- - -

3 Produktion nach Güterarten - Deutschland

Melde-Nr.	Bezeichnung	Einheit	1. Vj 2012	4. Vj 2012	1. Vj 2013	1. Vj 2013 Anzahl der Unternehmen
1	2	3	4	5	6	7
0899 22 000	Industriediamanten, roh oder nur gesägt, gespalten oder rau geschliffen; Bimsstein; Schmirgel; natürlicher Korund und Granat u.a. natürliche Schleifstoffe	t	.	.	.	1
	darunter zum Absatz bestimmt	t	.	.	.	1
		1000 EUR	.	.	.	
0899 29 001	Andere mineralische Stoffe - Natürlicher Graphit	t	.	.	.	3
	darunter zum Absatz bestimmt	t	.	.	.	2
		1000 EUR	.	.	.	
0899 29 009	- Andere mineralische Stoffe, a.n.g.	t	86 604	76 142	76 204	12
	darunter zum Absatz bestimmt	t	86 604	76 142	76 204	12
		1000 EUR	11 026	9 220	11 147	
0899 99 000	Veredlung von Erzeugnissen dieser Güterabteilung	1000 EUR	24 682	21 683	18 847	9
	Dienstleistungen für den Bergbau und für die Gewinnung von Steinen und Erden					
	Dienstleistungen für die Erdöl und Erdgasgewinnung (ohne geophysikalische, geologische, und seismographische Untersuchungen)					
0910 11 000	Bohrungsarbeiten für die Erdöl- und Erdgasgewinnung	1000 EUR	.	.	.	5
0910 12 000	Installations-, Reparatur-, Instandhaltungs- und Abbauarbeiten von Bohranlagen für die Erdöl und Erdgasgewinnung sowie andere damit verbundene Dienstleistungen	1000 EUR	.	.	.	11
0910 13 000	Verflüssigung und Rückumwandlung von Erdgas zu Transportzwecken am Gewinnungsort	1000 EUR	-	-	-	
	Dienstleistungen für den sonstigen Bergbau und für die Gewinnung von Steinen und Erden					
0990 11 000	Dienstleistungen für die Steinkohlegewinnung (z.B. Reinigen, Sortieren, Klassieren, Zerkleinern, Agglomerieren)	1000 EUR	.	.	.	2
0990 19 000	Dienstleistungen für den sonstigen Bergbau und für die sonstige Gewinnung von Steinen und Erden, a.n.g., z.B. für die Braunkohlegewinnung	1000 EUR	.	.	.	1

Melde-Nr.	Bezeichnung	Einheit	1. Vj 2012	4. Vj 2012	1. Vj 2013	1. Vj 2013 Anzahl der Unternehmen	
1	2	3	4	5	6	7	
	Nahrungs- und Futtermittel						
	Fleisch (ohne Geflügel)						
	Rindfleisch, frisch oder gekühlt						
	- Rindfleisch, frisch oder gekühlt (ganze oder halbe Tierkörper; Vorder- oder Hinterviertel, mit Knochen)	t	*				
1011 11 403	- - von Kälbern und Jungrindern (Schlachtalter bis 12 Monate) darunter zum Absatz bestimmt	t 1000 EUR	*	17 309 17 205 52 655	18 202 18 086 58 284	16 994 16 869 53 442	221 216
1011 11 405	- - von anderen Rindern darunter zum Absatz bestimmt	t 1000 EUR	*	150 536 139 474 464 903	153 465 141 814 476 677	140 514 129 180 450 764	291 285
1011 11 900	- Andere frische oder gekühlte Rindfleischteile darunter zum Absatz bestimmt	t 1000 EUR	*	111 412 110 842 426 923	119 775 119 134 510 514	104 011 103 426 451 625	306 305
1011 12 300	Schweinefleisch, frisch oder gekühlt - Schweinekörper (ganze oder halbe Tierkörper) darunter zum Absatz bestimmt	t 1000 EUR	*	844 352 827 525 1 222 818	879 404 859 146 1 404 394	864 155 831 606 1 297 556	315 305
1011 12 500	- Schweineschinken oder -schultern und Teile davon, mit Knochen darunter zum Absatz bestimmt	t 1000 EUR	*	188 153 186 690 369 941	203 014 201 501 401 239	207 451 205 924 374 063	181 176
1011 12 900	- Andere frische oder gekühlte Schweinefleischteile darunter zum Absatz bestimmt	t 1000 EUR	*	502 719 494 401 946 878	509 785 506 328 1 110 463	486 830 482 961 1 011 299	380 375
1011 13 000	Lamm- oder Schafffleisch, frisch oder gekühlt darunter zum Absatz bestimmt	t 1000 EUR	*	1 036 1 032 7 188	984 979 6 363	1 150 1 146 6 846	130 130
1011 14 000	Ziegenfleisch, frisch oder gekühlt darunter zum Absatz bestimmt	t 1000 EUR	*	- - -	. . .	- - -	- -
1011 15 000	Fleisch von Pferden, Eseln, Maultieren oder Mauleseln, frisch oder gekühlt darunter zum Absatz bestimmt	t 1000 EUR	*	3 2
1011 20 003	Genießbare Schlachtnebenerzeugnisse von Rindern, Schweinen, Schafen, Ziegen, Pferden, Eseln, Maultieren oder Mauleseln, frisch oder gekühlt - für pharmazeutische Zwecke darunter zum Absatz bestimmt	t 1000 EUR	*	. . 2 469	. . 1 158	2 914 2 914 1 166	4 4
1011 20 009	- für andere Zwecke darunter zum Absatz bestimmt	t 1000 EUR	*	198 686 198 672 277 697	212 947 212 935 323 780	211 435 211 424 300 095	82 81
1011 31 000	Fleisch und genießbare Schlachtnebenerzeugnisse von Rindern, Schweinen, Schafen, Ziegen, Pferden u.a. Einhufern gefroren; anderes Fleisch u.a. genießbare Schlachtnebenerzeugnisse, gefroren						
1011 31 000	Rindfleisch, gefroren darunter zum Absatz bestimmt	t 1000 EUR	*	. 7 769 28 552	. 7 503 30 480	. 6 811 27 375	18 18
1011 32 300	Schweinefleisch, gefroren - Schweinekörper (ganze oder halbe Tierkörper) darunter zum Absatz bestimmt	t 1000 EUR	*	. 17 193	11 11
1011 32 500	- Schweineschinken oder -schultern und Teile davon, mit Knochen darunter zum Absatz bestimmt	t 1000 EUR	*	14 14
1011 32 900	- Andere gefrorene Schweinefleischteile darunter zum Absatz bestimmt	t 1000 EUR	*	55 246 55 227 64 747	64 464 64 441 79 032	73 134 73 110 80 087	27 25
1011 33 000	Lamm- oder Schafffleisch, gefroren darunter zum Absatz bestimmt	t 1000 EUR	*	25 25
1011 34 000	Ziegenfleisch, gefroren darunter zum Absatz bestimmt	t 1000 EUR	*	- - -	- - -	- - -	- -
1011 35 000	Fleisch von Pferden, Eseln, Maultieren oder Mauleseln, gefroren darunter zum Absatz bestimmt	t 1000 EUR	*	- - -	- - -	- - -	- -

3 Produktion nach Güterarten - Deutschland

Melde-Nr.	Bezeichnung	Einheit	1. Vj 2012	4. Vj 2012	1. Vj 2013	1. Vj 2013 Anzahl der Unternehmen
1	2	3	4	5	6	7
1011 39 103	Genießbare Schlachtnebenerzeugnisse von Rindern, Schweinen, Schafen, Ziegen, Pferden, Eseln, Maultieren oder Mauleseln, gefroren - für pharmazeutische Zwecke darunter zum Absatz bestimmt	t t 1000 EUR	*	2 2
1011 39 109	- für andere Zwecke darunter zum Absatz bestimmt	t t 1000 EUR	* 22 790 22 790	24 172 24 172 27 248	23 324 23 324 26 088	24 24
1011 39 300	Anderes Fleisch und andere Schlachtnebenerzeugnisse von Kaninchen, Wild usw. (ohne Froschschenkel)	t 1000 EUR	. .	5 993 39 756	3 841 15 832	29
1011 41 000	Schweißwolle; rohe Häute und Felle von Rindern oder Einhufern, Schafen und Ziegen Schweißwolle (ohne Schurwolle), nicht gekrempt oder gekämmt	kg 1000 EUR	- -	- -	- -	-
1011 42 000	Ganze rohe Häute und Felle von Rindern, Pferden u.a. Einhufern (frisch, gesalzen usw., jedoch weder gegerbt noch zugerichtet), auch enthaart oder gespalten	St 1000 EUR	539 920 28 926	544 762 31 730	523 784 29 964	57
1011 43 000	Anderer rohe Häute und Felle von Rindern, Pferden u.a. Einhufern (frisch, gesalzen usw., jedoch weder gegerbt noch zugerichtet), auch enthaart usw.	St 1000 EUR	3
1011 44 000	Rohe Häute und Felle von Schafen oder Lämmern (frisch, gesalzen usw., jedoch weder gegerbt noch zugerichtet), auch enthaart oder gespalten	St 1000 EUR	11 160 .	6
1011 45 000	Rohe Häute und Felle von Ziegen oder Zickeln (frisch, gesalzen usw., jedoch weder gegerbt noch zugerichtet), auch enthaart oder gespalten	St 1000 EUR	- -	- -	- -	-
1011 50 400	Schweinespeck, -schmalz, Schweinefett, Fett von Rindern, Schafen oder Ziegen - Schweinespeck (ohne magere Teile), Schweinefett, nicht ausgeschmolzen frisch, gekühlt, gefroren, gesalzen, in Salzlake, getrocknet oder geräuchert	t 1000 EUR	14 689 15 497	16 298 17 374	16 415 14 262	106
1011 50 602	- - für technische Zwecke darunter zum Absatz bestimmt	t t 1000 EUR	* 18 084 18 084	20 424 20 424 14 057	12 658 12 658 8 030	7 7
1011 50 608	- - für andere Zwecke darunter zum Absatz bestimmt	t t 1000 EUR	* 24 088 24 001	27 100 27 011 24 508	28 158 28 080 22 425	48 46
1011 50 700	- Fett von Rindern, Schafen oder Ziegen, roh oder ausgeschmolzen, auch ausgepresst oder mit Lösungsmitteln ausgezogen darunter zum Absatz bestimmt	t t 1000 EUR	* . 39 669	. . 40 728	. . 39 968	34 34
1011 60 300	Schlachtabfälle, ungenießbar; Waren tierischen Ursprungs, a.n.g. - Därme, Blasen und Mägen von anderen Tieren als Fischen, ganz oder zerteilt darunter zum Absatz bestimmt	t t 1000 EUR	* . 39 173	. . 40 819	. . 40 258	25 24
1011 60 900	- Andere Waren tierischen Ursprungs, ungenießbar, a.n.g. darunter zum Absatz bestimmt	t t 1000 EUR	* . 52 488	. . 58 599	. . 60 817	20 20
1012 10 100	Geflügelfleisch, frisch oder gekühlt - Hühner, Truthühner, Enten, Gänse und Perlhühner, unzerteilt - - Hühner darunter zum Absatz bestimmt	t t 1000 EUR	* 46 398 37 285	44 607 36 268 74 385	44 159 35 957 71 813	49 48

3 Produktion nach Güterarten - Deutschland

Melde-Nr.	Bezeichnung	Einheit	1. Vj 2012	4. Vj 2012	1. Vj 2013	1. Vj 2013 Anzahl der Unternehmen
1	2	3	4	5	6	7
1012 10 200	- - Truthühner darunter zum Absatz bestimmt	t t 1000 EUR	. 37 982 14 280	. 42 370 16 526	. 37 685 14 514	25 25
1012 10 300	- - Enten, Gänse und Perlhühner darunter zum Absatz bestimmt	t t 1000 EUR	. 4 320 10 324	. . . 18 909	. 2 977 7 600	11 11
1012 10 400	- Fettlebern von Gänsen oder Enten - Teile von Hühnern, Truthühnern, Enten, Gänsen und Perlhühnern	t 1000 EUR	- -	- -	- -	-
1012 10 500	- - von Hühnern	t 1000 EUR	112 087 253 281	128 759 282 438	121 607 293 378	60
1012 10 600	- - von Truthühnern	t 1000 EUR	110 424 274 663	112 570 273 072	115 034 283 023	62
1012 10 700	- - von Enten, Gänsen und Perlhühnern	t 1000 EUR	. 484	. 3 106	165 748	14
1012 20 130	Geflügelfleisch, gefroren - Hühner, Truthühner, Enten, Gänse und Perlhühner, unzerteilt - - Hühner darunter zum Absatz bestimmt	t t 1000 EUR	. 48 289 98 221	. 45 706 104 944	. 47 446 107 691	11 10
1012 20 150	- - Truthühner darunter zum Absatz bestimmt	t t 1000 EUR	28 28 133	25 25 118	22 22 108	4 4
1012 20 170	- Enten, Gänse und Perlhühner darunter zum Absatz bestimmt - Teile von Hühnern, Truthühnern, Enten, Gänsen und Perlhühnern	t t 1000 EUR	. . . 17 069	3 3
1012 20 530	- - von Hühnern	t 1000 EUR	40 226 72 473	40 375 76 646	42 487 77 635	18
1012 20 550	- - von Truthühnern	t 1000 EUR	3 615 7 057	3 399 4 334	3 363 3 916	9
1012 20 570	- - von Enten, Gänsen und Perlhühnern	t 1000 EUR	2
1012 20 800	- Geflügellebern, gefroren	t 1000 EUR	1 032 939	1 390 985	1 461 1 097	5
1012 30 000	Geflügelfett	t 1000 EUR	. . .	1 934 3 110	. . .	4
1012 40 200	Genießbare Schlachtnebenerzeugnisse von Geflügel - Schlachtnebenerzeugnisse und Lebern, frisch oder gekühlt	t 1000 EUR	16 416 6 982	23 094 8 793	22 658 8 628	10
1012 40 500	- Schlachtnebenerzeugnisse von Geflügel, gefroren	t 1000 EUR	5 061 5 674	4 635 5 641	3 588 3 874	6
1012 50 000	Vogelbälge u.a. -teile, mit ihren Federn oder Daunen, Federn und Teile von Federn (auch beschnitten), Daunen, roh oder nur gereinigt, desinfiziert oder zum Haltbarmachen behandelt, Waren daraus; Mehl und Abfälle von Federn oder Federteilen	1000 EUR	12 162	16 859	12 839	10
	Verarbeitetes Fleisch					
1013 11 200	Schweinefleisch, Teile, gesalzen getrocknet oder geräuchert (Speck und Schinken) - Schweineschinken, -schultern und Teile davon, mit Knochen	t 1000 EUR	134 596 417 564	142 232 483 988	135 000 449 526	400
1013 11 500	- Schweinebäuche (Bauchspeck) und Teile davon	t 1000 EUR	15 423 71 441	17 211 83 761	15 666 74 991	359
1013 11 800	- Anderes Schweinefleisch	t 1000 EUR	36 119 160 375	40 481 190 034	37 695 178 854	356
1013 12 000	Rindfleisch, gesalzen, getrocknet oder geräuchert	t 1000 EUR	9 150 47 931	10 348 . .	9 845 51 815	110
1013 13 000	Sonstiges Fleisch und genießbare Schlachtnebenerzeugnisse, gesalzen, in Salzlake, getrocknet oder ge- räuchert (außer Schweine- und Rindfleisch); genießbares Mehl von Fleisch oder von Schlacht- nebenerzeugnissen	t 1000 EUR	25 062 46 998	28 741 56 167	29 688 52 995	51

3 Produktion nach Güterarten - Deutschland

Melde-Nr.	Bezeichnung	Einheit	1. Vj 2012	4. Vj 2012	1. Vj 2013	1. Vj 2013 Anzahl der Unternehmen
1	2	3	4	5	6	7
1013 14 300	Würste u.ä. Erzeugnisse, Zubereitungen aus Fleisch, Schlachtnebenerzeugnissen oder Blut - Würste u.ä. Erzeugnisse, aus Lebern, einschl. Lebensmittelzubereitungen auf der Grundlage dieser Erzeugnisse (ohne Fertiggerichte)	t 1000 EUR	15 131 71 221	16 960 79 359	15 513 72 839	511
1013 14 601	- Würste u.ä. Erzeugnisse (ohne Leberwürste), aus Fleisch, Schlachtnebenerzeugnissen oder Blut, einschl. Lebensmittelzubereitungen auf der Grundlage dieser Erzeugnisse (ohne Fertiggerichte) - - Rohwürste	t 1000 EUR	109 188 594 164	114 950 652 948	105 825 604 630	852
1013 14 603	- - Kochwürste	t 1000 EUR	25 977 124 760	27 398 135 068	26 901 134 681	829
1013 14 605	- - Brühwürste	t 1000 EUR	209 552 866 695	211 661 917 486	198 634 863 005	896
1013 15 050	Sonstiges Fleisch und Blut und sonstige Schlachtnebenerzeugnisse, zubereitet und haltbar gemacht, außer Gerichten aus zubereitetem Fleisch und zubereiteten Schlachtnebenerzeugnissen (ohne Würste und Fertiggerichte) - Zubereitungen aus Gänse- oder Entenlebern	t 1000 EUR	.	.	.	2
1013 15 150	- Zubereitungen aus Lebern von anderen Tieren oder Geflügel (ohne Enten oder Gänse)	t 1000 EUR	550 3 952	697 4 905	655 4 572	18
1013 15 250	- Zubereitungen aus Truthühnerfleisch (ohne Zubereitungen aus Lebern)	t 1000 EUR	23 427 100 371	23 773 101 861	23 267 98 961	97
1013 15 350	- Zubereitungen von anderem Geflügel (ohne Zubereitungen aus Lebern)	t 1000 EUR	55 958 223 248	61 786 240 097	60 153 241 226	113
1013 15 450	- Schinken vom Schwein und Teile davon (z.B. Kochschinken)	t 1000 EUR	55 234 233 289	55 970 250 065	53 972 238 159	453
1013 15 550	- Schulter vom Schwein und Teile davon (z.B. Schulterrollbraten)	t 1000 EUR	1 782 7 578	2 089 9 924	1 731 8 402	87
1013 15 650	- Zubereitungen aus Fleisch von Hausschweinen (einschl. Mischungen) mit einem Gehalt an Fleisch oder Schlachtnebenerzeugnisse aller Art, einschl. Speck und Fette jeder Art und Herkunft, von weniger als 40 GHT (ohne fein homogenisierte Zubereitungen, Zubereitungen aus Lebern) z.B. Fleischsalat	t 1000 EUR	19 056 51 395	19 621 52 930	18 822 51 405	269
1013 15 750	- Andere Zubereitungen von Schweinefleisch (einschl. Mischungen), (ohne fein homogenisierte Zubereitungen, Zubereitungen aus Lebern)	t 1000 EUR	70 482 263 278	66 393 258 126	61 529 243 085	290
1013 15 853	- - Rindfleischsalat	t 1000 EUR	220 1 079	204 1 057	180 979	62
1013 15 859	- - Andere Zubereitungen aus Rind- oder Kalbfleisch	t 1000 EUR	44 047 173 449	40 805 181 108	37 854 171 621	155
1013 15 950	- Andere Zubereitungen aus Fleisch (einschl. Zubereitungen aus Blut aller Tierarten) (ohne fein homogenisierte Zubereitungen, Zubereitungen aus Lebern)	t 1000 EUR	35 304 131 697	35 408 149 754	34 926 141 205	73
1013 16 000	Mehl und Pellets von Fleisch, Schlachtnebenerzeugnissen, ungenießbar; Grießen	t 1000 EUR	114 826	117 384 35 214	106 680	20
1013 91 000	Kochen und andere Zubereitungsleistungen für die Herstellung von Fleischprodukten	1000 EUR	4 659	5 433	5 104	33

3 Produktion nach Güterarten - Deutschland

Melde-Nr.	Bezeichnung	Einheit	1. Vj 2012	4. Vj 2012	1. Vj 2013	1. Vj 2013 Anzahl der Unternehmen
1	2	3	4	5	6	7
	Fischerzeugnisse und andere Meeresfrüchte					
1020 11 000	Fische, frisch, gekühlt od. gefroren Fischfilets und anderes Fischfleisch (auch fein zerkleinert), frisch oder gekühlt	t 1000 EUR	2 423	7
1020 12 000	Fischlebern, -rogen, -milch, frisch oder gekühlt	t 1000 EUR	1
1020 13 300	Fische, gefroren - Seefische	t 1000 EUR	797 2 318	428 .	498 2 368	5
1020 13 600	- Süßwasserfische	t 1000 EUR	1
1020 14 000	Fischfilets, gefroren	t 1000 EUR	12 412 34 277	10 420 30 064	12 347 36 043	10
1020 15 000	Anderes Fischfleisch (auch fein zerkleinert), gefroren	t 1000 EUR	. 2 931	772 .	. .	5
1020 16 000	Fischlebern, -rogen, -milch, gefroren	t 1000 EUR	- -	-
	Fisch, anders zubereitet oder haltbar gemacht; Kaviar und Kaviarersatz					
1020 21 000	Fischfilets, getrocknet, gesalzen oder in Salzlake, jedoch nicht geräuchert	t 1000 EUR	126 549	140 603	122 525	7
1020 22 000	Mehl, Pulver und Pellets von Fischen, genießbar; Fischlebern, -rogen und -milch, getrocknet, geräuchert, gesalzen oder in Salzlake	t 1000 EUR	2
1020 23 000	Getrocknete oder gesalzene Fische (ohne Filets)	t 1000 EUR	4
	Fische, einschl. Fischfilets, geräuchert					
1020 24 200	- Pazifischer Lachs, Atlantischer Lachs und Donaulachs	t 1000 EUR	3 035 30 123	4 631 47 882	3 825 40 724	13
1020 24 500	- Heringe	t 1000 EUR	173 737	193 822	192 824	11
1020 24 800	- Andere geräucherte Fische	t 1000 EUR	1 655 14 409	1 842 18 331	1 651 15 156	17
	Fisch, anders zubereitet oder haltbar gemacht, jedoch nicht fein zerkleinert (ohne Fertiggerichte) - ganz oder in Stücken					
1020 25 100	- - Lachse	t 1000 EUR	315 3 695	359 .	292 3 930	8
1020 25 200	- - Heringe	t 1000 EUR	21 469 80 212	17 797 73 001	18 404 73 736	29
1020 25 300	- - Sardinen, Sardinellen oder Sprotten	t 1000 EUR	2
1020 25 400	- - Thunfisch, echter Bonito und Pelamide (Sarda spp.)	t 1000 EUR	1
1020 25 500	- - Makrelen	t 1000 EUR	2
1020 25 600	- - Sardellen	t 1000 EUR	2
1020 25 700	- - Fischfilets, Fischstäbchen, roh, lediglich mit Teig umhüllt oder paniert, auch in Öl vorgebacken, gefroren	t 1000 EUR	47 831 138 316	43 083 128 472	43 447 129 641	7
1020 25 800	- - Andere Fische (ohne Fischstäbchen)	t 1000 EUR	7 509 20 002	7 431 20 059	6 536 17 694	9
	- Fische, in and. Weise zubereitet oder haltbar gemacht, nicht ganz oder in Stücken					
1020 25 903	- - Fischsalat	t 1000 EUR	7 345 37 254	6 883 32 038	6 961 33 082	29
1020 25 905	- - Andere zubereitete oder haltbar gemachte Fische	t 1000 EUR	13 938 43 627	14 625 49 146	14 225 46 663	17

3 Produktion nach Güterarten - Deutschland

Melde-Nr.	Bezeichnung	Einheit	1. Vj 2012	4. Vj 2012	1. Vj 2013	1. Vj 2013 Anzahl der Unternehmen
1	2	3	4	5	6	7
1020 26 300	Kaviar und Kaviarersatz - Echter Kaviar	t 1000 EUR	- -	- -	- -	-
1020 26 600	- Kaviarersatz aus Fischeiern	t 1000 EUR	198 4 330	741 11 801	387 6 825	6
1020 31 000	Krebstiere, Weichtiere und andere wirbellose Wassertiere, gefroren, zubereitet oder haltbar gemacht Krebstiere, gefroren, genießbar (ohne lebende, frische od. gekühlte)	t 1000 EUR	1
1020 32 000	Weichtiere (Kamm- und Pilger-Muscheln, Miesmuscheln, Tintenfische, Kalmare und Kraken), gefroren, getrocknet, gesalzen oder in Salzlake	t 1000 EUR	1
1020 33 000	Andere wirbellose Wassertiere, (Sandklaffmuscheln, Quallen, usw.) gefroren, getrocknet, gesalzen oder in Salzlake; Mehl, Pulver und Pellets von wirbellosen Wassertieren (anderen als Krebstieren), genießbar, gefroren, getrocknet, gesalzen oder in Salzlake	t 1000 EUR	- -	-
1020 34 003	Krebstiere, Weichtiere u.a. wirbellose Wassertiere, zubereitet oder haltbar gemacht - Lebensmittelzubereitungen von Krebstieren usw.	t 1000 EUR	1 176 10 194	1 167 10 831	1 178 10 462	8
1020 34 005	- Krebstiere, Weichtiere u.a. wirbellose Wassertiere, zubereitet oder haltbar gemacht, a.n.g	t 1000 EUR	928 8 791	1 205 10 627	895 8 858	10
1020 41 000	Mehl und Pellets von Fischen, Krebstieren, Weichtieren oder anderen wirbellosen Wassertieren, ungenießbar	t 1000 EUR	2
1020 42 000	Waren aus Fischen, Krebstieren, Weichtieren oder anderen wirbellosen Wassertieren; nicht lebende Wassertiere, ungenießbar	t 1000 EUR	- -	. .	- -	-
Obst- und Gemüseerzeugnisse						
1031 11 100	Verarbeitete Kartoffeln und Kartoffelerzeugnisse Kartoffeln, auch in Wasser oder Dampf gekocht, gefroren	t 1000 EUR	21 733 .	. 22 639	26 466 .	7
1031 11 301	Andere Kartoffeln, ohne Essig zubereitet oder haltbar gemacht, gefroren - Pommes frites, vorgebacken	t 1000 EUR	93 957 48 430	105 293 57 671	96 739 56 580	3
1031 11 309	- Andere Kartoffeln, ohne Essig zubereitet oder haltbar gemacht	t 1000 EUR	11 906 13 713	12 395 15 756	11 301 14 015	9
1031 12 000	Kartoffeln, getrocknet, auch in Stücke oder Scheiben geschnitten, jedoch nicht weiter zubereitet	t 1000 EUR	. .	. 1 106	. .	4
1031 13 000	Kartoffeln, getrocknet; in Form von Mehl, Gries, Flocken, Granulat und Pellets, nicht zubereitet oder haltbar gemacht	t 1000 EUR	33 010 32 014	35 888 34 253	34 229 33 340	7
1031 14 300	Kartoffeln, zubereitet oder haltbar gemacht - Kartoffeln in Form von Mehl, Grieß oder Flocken, ohne Essig zubereitet oder haltbar gemacht, nicht gefroren	t 1000 EUR	20 576 30 022	22 056 34 318	20 717 29 921	9
1031 14 603	- Anders zubereitete Kartoffeln, ohne Essig zubereitet oder haltbar gemacht, nicht gefroren - - Kartoffelchips und -sticks	t 1000 EUR	27 624 92 486	31 804 105 758	29 836 101 429	3
1031 14 605	- - Kartoffelsalat, nicht auf Mayonnaisebasis	t 1000 EUR	2 284 3 427	2 722 3 866	2 334 3 273	8
1031 14 609	- - Andere zubereitete Kartoffeln	t 1000 EUR	62 526 55 747	68 695 66 471	63 911 60 611	26

3 Produktion nach Güterarten - Deutschland

Melde-Nr.	Bezeichnung	Einheit	1. Vj 2012	4. Vj 2012	1. Vj 2013	1. Vj 2013 Anzahl der Unternehmen
1	2	3	4	5	6	7
1031 91 000	Kochen und andere Zubereitungsleistungen für Kartoffeln und Kartoffelerzeugnisse (z.B. Schälen von Kartoffeln)	1000 EUR	4 136	5 032	7 254	8
	Frucht- und Gemüsesäfte, nicht gegoren, ohne Zusatz von Alkohol					
1032 11 000	Tomatensaft	1000 l 1000 EUR	9 411 5 303	8 669 5 055	9 899 5 354	35
1032 12 100	Orangensaft - Orangensaft, gefroren	t 1000 EUR	6 991 4 886	6 292 4 213	6 260 4 265	4
1032 12 200	- Orangensaft, nicht gefroren	1000 l 1000 EUR	183 380 168 064	181 699 169 091	167 831 152 118	66
1032 12 300	- Orangensaft a.n.g.	1000 l 1000 EUR	.	.	111	4
1032 13 000	Saft aus Pampelmusen oder Grapefruits	1000 l 1000 EUR	6 301 5 768	5 999 5 510	6 036 5 353	44
1032 14 000	Ananassaft	1000 l 1000 EUR	6 070 5 410	5 604 5 228	6 173 5 799	37
1032 15 000	Traubensaft (einschl. Traubenmost)	1000 l 1000 EUR	19 725 15 656	18 636 17 251	17 652 17 215	45
1032 16 001	Apfelsaft - Apfelsaftkonzentrate	1000 l 1000 EUR	19 755 20 516	16 570 18 526	16 786 18 054	15
1032 16 003	- Anderer Apfelsaft (einschl. Apfelsüßmost)	1000 l 1000 EUR	152 419 90 832	249 801 122 336	146 001 88 724	71
1032 17 001	Mischungen von Frucht- und Gemüsesäften - Saftkonzentrat aus Mischungen aus Frucht- und Gemüsesäften	1000 l 1000 EUR	7 001 30 776	7 182 30 327	7 636 32 979	8
1032 17 003	- Andere Mischungen von Fruchtsäften, mit Zusatz von Vitaminen	1000 l 1000 EUR	71 715 69 353	67 801 67 741	64 189 59 563	43
1032 17 004	- Andere Mischungen von Fruchtsäften (einschl. Süßmostmischungen)	1000 l 1000 EUR	10 160 12 806	12 227 13 463	27 819 25 539	23
1032 17 009	- Andere Mischungen von Gemüsesäften, auch mit Fruchtsäften	1000 l 1000 EUR	10 443 9 265	9 115 8 608	8 924 7 574	17
1032 19 100	Anderer Frucht- und Gemüsesäfte - Saft aus anderen Zitrusfrüchten (ohne Mischungen), nicht gegoren, ohne Zusatz von Alkohol	1000 l 1000 EUR	3 014 2 917	1 849 1 929	2 169 2 787	15
1032 19 201	- - Fruchtsaft aus anderen Früchten, ohne Zusatz von Zucker	1000 l 1000 EUR	36 614 41 214	42 297 43 777	33 363 39 144	46
1032 19 204	- - Fruchtsaft aus anderen Früchten, mit Zusatz von Zucker (einschl. Süßmost)	1000 l 1000 EUR	96 129	.	621 826	5
1032 19 205	- - Gemüsesaft aus Karotten oder Möhren	1000 l 1000 EUR	4 193 3 688	4 811 4 710	4 346 3 818	21
1032 19 209	- - Anderer Gemüsesaft	1000 l 1000 EUR	3 622 3 065	3 553 3 310	3 944 3 461	21
1032 19 300	- Saft aus Früchten oder Gemüsen (ohne Mischungen), a.n.g.	1000 l 1000 EUR	5 054 .	.	.	5
	Verarbeitetes Obst und Gemüse, a.n.g					
1039 11 000	Gemüse, gefroren, gekocht, getrocknet, haltbar gemacht Gemüse, auch in Wasser oder Dampf gekocht, gefroren	t 1000 EUR	42 682 53 456	43 208 57 271	39 074 51 465	7
1039 12 000	Gemüse, vorläufig haltbar gemacht, zum unmittelbaren Genuss nicht geeignet	t 1000 EUR	6 448 11 899	7 088 13 288	7 345 13 879	3

3 Produktion nach Güterarten - Deutschland

Melde-Nr.	Bezeichnung	Einheit	1. Vj 2012	4. Vj 2012	1. Vj 2013	1. Vj 2013 Anzahl der Unternehmen
1	2	3	4	5	6	7
1039 13 300	Gemüse, getrocknet, auch in Stücke oder Scheiben geschnitten, als Pulver oder sonst zerkleinert, jedoch nicht weiterverarbeitet - Speisezwiebeln	t 1000 EUR	639 1 845	744 1 989	803 2 291	5
1039 13 500	- Pilze und Trüffeln	t 1000 EUR	106 1 734	122 2 076	104 1 630	3
1039 13 900	- Anderes Gemüse (ohne Kartoffeln)	t 1000 EUR	3 986 14 634	4 022 15 568	4 262 16 543	10
1039 14 000	Gemüse und Früchte, geschnitten oder verpackt	t 1000 EUR	5 143 12 384	5 283 12 902	4 874 12 432	7
1039 15 000	Bohnen, anders als in Essig zubereitet oder haltbar gemacht, nicht gefroren	t 1000 EUR	104 155	2 293 1 804	305 354	5
1039 16 000	Erbsen, anders als in Essig zubereitet oder haltbar gemacht, nicht gefroren	t 1000 EUR	.	.	.	1
1039 17 100	Anderes Gemüse, ohne Essig zubereitet oder haltbar gemacht - Tomaten, Tomatenmark, konzentrierte Tomaten - - Tomaten, ganz oder in Stücken	t 1000 EUR	46 315	42 300	43 291	3
1039 17 210	- - Tomatenmark	t 1000 EUR	-	-	-	-
1039 17 250	- - Konzentrierte Tomaten	t 1000 EUR	.	.	.	1
1039 17 301	- Pilze und Trüffeln - - Zuchtpilzkonserven (z.B. Champignonkonserven)	t 1000 EUR	.	.	.	2
1039 17 309	- - Andere Pilze und Trüffeln	t 1000 EUR	.	.	.	4
1039 17 400	- Anderes Gemüse, gefroren, (ohne Kartoffelerzeugnisse)	t 1000 EUR	3 175 7 049	3 300 6 841	3 112 7 193	6
1039 17 500	- Sauerkraut, Spargel, Oliven, Zuckermais, nicht gefroren - - Sauerkraut	t 1000 EUR	12 843 10 525	54 838 43 097	5 775 5 234	12
1039 17 600	- - Spargel	t 1000 EUR	.	.	.	1
1039 17 700	- - Oliven	t 1000 EUR	.	.	.	3
1039 17 800	- - Zuckermais	t 1000 EUR	-	-	-	-
1039 17 903	- - Nahrungsmittelzubereitungen von nicht gefrorenem Gemüse	t 1000 EUR	15 697 33 772	15 649 34 216	13 832 31 512	23
1039 17 909	- - Anderes Gemüse und Mischungen von Gemüse (ohne Zubereitungen), nicht gefroren	t 1000 EUR	17 628 44 642	28 672 51 889	16 601 42 920	26
1039 18 001	Gemüse, Obst, Nüsse und andere genießbare Pflanzenteile, mit Essig zubereitet oder haltbar gemacht - Gurken	t 1000 EUR	5 434 4 089	9 980 8 502	5 849 4 635	9
1039 18 003	- Gemüsepaprika oder Paprika ohne brennenden Geschmack	t 1000 EUR	.	2 159 1 919	.	4
1039 18 004	- Gemüsesalat, mit Essig haltbar gemacht, auch auf Mayonnaisebasis	t 1000 EUR	11 609 33 339	19 087 38 308	11 589 35 533	21
1039 18 005	- Rote Beete (Beta vulgaris var. conditiva)	t 1000 EUR	10 257 8 352	15 855 12 107	8 629 7 267	12
1039 18 007	- Rotkohl	t 1000 EUR	1 011 813	47 505 45 280	1 294 1 235	10
1039 18 008	- Kartoffelsalat, mit Essig haltbar gemacht, auch auf Mayonnaisebasis	t 1000 EUR	8 820 15 195	9 390 15 679	8 310 14 007	24
1039 18 009	- Anderes Gemüse u.a. Früchte (z.B. Champignons in Essig eingelegt)	t 1000 EUR	26 727 49 455	37 785 59 916	24 242 49 329	23

Melde-Nr.	Bezeichnung	Einheit	1. Vj 2012	4. Vj 2012	1. Vj 2013	1. Vj 2013 Anzahl der Unternehmen
1	2	3	4	5	6	7
	Früchte und Nüsse, zubereitet oder haltbar gemacht					
1039 21 000	Früchte und Nüsse, auch in Wasser oder Dampf gekocht, gefroren	t 1000 EUR	3 777 14 290	3 720 16 956	4 210 18 369	4
	Konfitüren, Fruchtgelees, Marmeladen Fruchtmuse und -pasten, durch Kochen hergestellt (ohne homogenisierte Nahrungsmittelzubereitungen, i.A.E., zur Ernährung von Kindern oder zum Diätgebrauch in Behältnissen mit einem Inhalt von 250 g oder weniger)					
1039 22 300	- aus Zitrusfrüchten	t 1000 EUR	1 015 2 260	1 226 2 887	1 184 2 350	7
1039 22 901	- aus anderen Früchten - - Apfelmus	t 1000 EUR	9 798 8 522	29 148 27 619	8 845 10 438	8
1039 22 903	- - Pflaumenmus	t 1000 EUR	1 539 3 827	1 793 4 359	1 710 4 297	8
1039 22 909	- - aus anderen Früchten, a.n.g.	t 1000 EUR	44 958 123 045	43 349 119 929	43 294 117 050	29
	Schalenfrüchte, Erdnüsse u.a. Samen, anders zubereitet oder haltbar gemacht, auch mit Zusatz von Zucker, anderen Süßmitteln oder Alkohol					
1039 23 300	- Erdnüsse	t 1000 EUR	.	.	.	3
1039 23 900	- Schalenfrüchte u.a. Samen (einschl. Mischungen)	t 1000 EUR	7 590 26 243	8 487 29 372	7 458 28 743	9
	Früchte und Nüsse, vorläufig haltbar gemacht, zum unmittelbaren Genuss nicht geeignet					
1039 24 100	- Schalen von Zitrusfrüchten oder Melonen, frisch, gefroren, getrocknet oder zur vorläufigen Haltbarmachung in Salzlake usw. eingelegt	t 1000 EUR	.	.	.	1
1039 24 300	- Andere Früchte und Nüsse, vorläufig haltbar gemacht, zum unmittelbaren Genuss nicht geeignet	t 1000 EUR	.	.	.	4
	Andere Fruchtzubereitungen					
1039 25 100	- Weintrauben (Korinthen, Sultaninen und andere Weintrauben), getrocknet	t 1000 EUR	118 63	.	56	4
1039 25 200	- Früchte (ohne Schalenfrüchte, Bananen, Zitrusfrüchte), getrocknet; Mischungen von getrockneten Früchten oder Schalenfrüchten	t 1000 EUR	1 169 15 100	1 131 14 110	1 147 15 036	7
	- Andere Früchte, anders zubereitet oder haltbar gemacht, auch mit Zusatz von Zucker, anderen Süßmitteln oder Alkohol (ohne Müsli auf der Grundlage nicht gerösteter Getreideflocken)					
1039 25 501	- - Süßkirschenkonserven	t 1000 EUR	-	-	.	2
1039 25 502	- - Sauerkirschenkonserven	t 1000 EUR	87	.	.	2
1039 25 503	- - Pflaumenkonserven	t 1000 EUR	35 105	.	.	3
1039 25 506	- - Andere Fruchtconserven (z.B. Apfel, Ananas, Zitrusfrüchte, Birnen, Aprikosen, Pfirsiche, Erdbeeren)	t 1000 EUR	6 183 15 497	9 121 21 267	6 329 15 464	14
1039 25 507	- - Fruchtzubereitungen für die Milch- und Eiskremindustrie	t 1000 EUR	85 089 140 414	76 890 128 683	82 077 138 599	11
1039 25 508	- - Andere Fruchtzubereitungen (z.B. aus Sauer-, Süßkirschen, Pflaumen, Äpfeln, Birnen, Aprikosen, Pfirsichen, einschl. Brugnolen und Nektarinen, Erdbeeren, Ananas, Zitrusfrüchten)	t 1000 EUR	8 230 16 639	8 405 18 484	7 324 17 380	18
1039 30 000	Pflanzliche Stoffe, Abfälle, Rückstände und Nebenerzeugnisse, auch in Form von Pellets zur Verfütterung	t 1000 EUR	6 076 995	.	5 130 852	4

3 Produktion nach Güterarten - Deutschland

Melde-Nr.	Bezeichnung	Einheit	1. Vj 2012	4. Vj 2012	1. Vj 2013	1. Vj 2013 Anzahl der Unternehmen
1	2	3	4	5	6	7
1039 91 000	Kochen u.a. Zubereitungsleistungen zur Haltbarmachung von Obst und Gemüse	1000 EUR	10 523	9 600	11 182	7
	Öle und Fette (ohne Margarine und Nahrungsfette)					
	Tierische Öle und Fette, roh oder raffiniert, nicht chemisch modifiziert	t	*	-	-	-
1041 11 000	Schmalzstearin, Schmalzöl, Oleostearin, Oleomargarin und Talgöl, weder emulgiert, vermischt noch anders verarbeitet darunter zum Absatz bestimmt	t t 1000 EUR	- - -	- - -	- - -	- - -
1041 12 000	Fette und Öle sowie deren Fraktionen, von Fischen oder Meeressäugetieren, auch raffiniert, nicht chemisch modifiziert	t 1000 EUR	1 834 3 702	. 5 096	2 657 5 074	4
1041 19 000	Andere tierische Fette und Öle sowie deren Fraktionen, auch raffiniert, nicht chemisch modifiziert	t 1000 EUR	32 641 20 277	37 880 25 046	33 751 19 867	12
1041 21 000	Pflanzliche Öle, nicht behandelt Sojaöl, nicht behandelt darunter zum Absatz bestimmt	t t 1000 EUR	2 2
1041 22 000	Erdnussöl, nicht behandelt darunter zum Absatz bestimmt	t t 1000 EUR	2 2
1041 23 100	Olivenöl, nicht behandelt - Nicht behandeltes Olivenöl und seine Fraktionen darunter zum Absatz bestimmt	t t 1000 EUR	- - -	- - -	. . .	1 1
1041 23 300	- Andere rohe Öle und ihre Fraktionen, ausschließlich aus Oliven gewonnen (einschl. Mischungen dieser Öle mit nicht behandelten raffinierten Olivenölen), auch raffiniert, jedoch nicht chemisch modifiziert darunter zum Absatz bestimmt	t t 1000 EUR	- - -	- - -	- - -	- - -
1041 24 000	Rohes Sonnenblumenöl und Safloröl, nicht chemisch modifiziert darunter zum Absatz bestimmt	t t 1000 EUR	50 544 . 3 145	46 309 . 2 651	42 441 . 2 508	5 4
1041 25 000	Baumwollsaatöl und seine Fraktionen nicht chemisch modifiziert darunter zum Absatz bestimmt	t t 1000 EUR	- - -	- - -	- - -	- - -
1041 26 001	Raps-, Rübsen- und Senföl, nicht chemisch modifiziert - zu technischen oder industriellen Zwecken, ausgenommen zum Herstellen von Lebensmitteln darunter zum Absatz bestimmt	t t 1000 EUR	114 579 114 579 62 144	125 607 125 607 81 763	. 118 787 73 073	7 7
1041 26 002	- anderes Raps-, Rübsen- und Senföl darunter zum Absatz bestimmt	t t 1000 EUR	566 659 279 163 151 696	794 572 343 436 217 564	676 566 239 441 79 313	11 10
1041 27 000	Palmöl darunter zum Absatz bestimmt	t t 1000 EUR	- - -	- - -	- - -	- - -
1041 28 000	Kokosöl darunter zum Absatz bestimmt	t t 1000 EUR	1 1
1041 29 000	Sonstige pflanzliche Öle a.n.g., nicht behandelt darunter zum Absatz bestimmt	t t 1000 EUR	. . 571 704	3 3
1041 30 000	Baumwoll-Linters	t 1000 EUR	- -	- -	- -	- -
	Ölkuchen u.a. feste Rückstände aus der Gewinnung pflanzlicher Öle und Fette, auch gemahlen oder in Form von Pellets	t	.	.	.	2
1041 41 300	- aus der Gewinnung von Sojaöl	t 1000 EUR	2
1041 41 500	- aus der Gewinnung von Sonnenblumenkernen	t 1000 EUR	34 693 2 092	. 2 387	. 2 809	4

3 Produktion nach Güterarten - Deutschland

Melde-Nr.	Bezeichnung	Einheit	1. Vj 2012	4. Vj 2012	1. Vj 2013	1. Vj 2013 Anzahl der Unternehmen
1	2	3	4	5	6	7
1041 41 700	- aus der Gewinnung von Raps- und Rübensamen	t 1000 EUR	895 090 83 092	1 047 854 142 728	868 661 113 715	14
1041 41 900	- aus der Gewinnung von anderen pflanzlichen Fetten oder Ölen	t 1000 EUR	.	.	426	4
1041 42 000	Mehl von Ölsamen oder ölhaltigen Früchten (ohne Senfmehl)	t 1000 EUR	.	-	.	1
1041 51 000	Raffinierte Öle, außer Rückstände, nicht chemisch modifiziert Sojaöl und seine Fraktionen darunter zum Absatz bestimmt	t 1000 EUR	.	.	2 059	6 6
1041 52 000	Erdnussöl und seine Fraktionen darunter zum Absatz bestimmt	t 1000 EUR	-	-	-	-
1041 53 100	Olivenöl und seine Fraktionen - Raffiniertes Olivenöl und seine Fraktionen darunter zum Absatz bestimmt	t 1000 EUR	-	-	-	-
1041 53 300	- Öle und ihre Fraktionen, ausschließlich aus Oliven gewonnen (einschl. Mischungen dieser Öle mit nicht behandelten raffinierten Olivenölen, ohne rohe Öle) darunter zum Absatz bestimmt	t 1000 EUR	-	-	-	-
1041 54 000	Sonnenblumenöl sowie Safloröl (Distelöl) und seine Fraktionen darunter zum Absatz bestimmt	t 1000 EUR	62 318 62 318 60 043	69 272 69 272 60 655	75 912 75 912 66 083	5 5
1041 55 000	Baumwollsaatöl und seine Fraktionen darunter zum Absatz bestimmt	t 1000 EUR	.	.	-	-
1041 56 000	Raps-, Rübsen- und Senföl sowie deren Fraktionen darunter zum Absatz bestimmt	t 1000 EUR	303 488 205 734	488 270 353 590	433 897 313 222	13 13
1041 57 000	Palmöl und seine Fraktionen darunter zum Absatz bestimmt	t 1000 EUR	152 303 152 303 99 325	143 284 143 284 90 484	162 597 162 597 100 684	6 6
1041 58 000	Kokosöl (Kopraöl) und seine Fraktionen darunter zum Absatz bestimmt	t 1000 EUR	15 440 15 440 19 245	9 224 9 224 9 472	8 890 8 890 8 213	5 5
1041 59 000	Andere Öle und ihre Fraktionen, pflanzliche Fette und andere pflanzliche Öle (ohne Maisöl) und ihre Fraktionen, a.n.g. darunter zum Absatz bestimmt	t 1000 EUR	5 444 5 444 6 830	6 184 6 184 6 612	8 338 8 338 9 450	8 8
1041 60 300	Tierische und pflanzliche Fette und Öle sowie deren Fraktionen, hydriert, umgeestert, wieder- verestert oder elaidiniert, auch raffiniert, jedoch nicht weiter- verarbeitet - Tierische Fette und Öle	t 1000 EUR	.	.	.	3
1041 60 500	- Pflanzliche Fette und Öle darunter zum Absatz bestimmt	t 1000 EUR	36 729 36 729 76 027	37 373 37 373 62 420	37 970 37 970 65 367	9 9
1041 71 000	Pflanzenwachse (ohne Triglyzeride) darunter zum Absatz bestimmt	t 1000 EUR	.	.	.	1 1
1041 72 000	Degras; Rückstände aus der Verarbeitung von Fettstoffen oder aus tierischen oder pflanzlichen Wachsen	t 1000 EUR	.	.	.	2
1042 10 300	Margarine und Nahrungsfette - Margarine (ohne flüssige Margarine)	t 1000 EUR	97 194 116 502	108 162 127 012	95 971 113 475	10
1042 10 500	- Genießbare Zubereitungen aus Fetten und Ölen sowie flüssige Margarine	t 1000 EUR	21 143 30 743	23 945 35 110	35 120 45 908	11

3 Produktion nach Güterarten - Deutschland

Melde-Nr.	Bezeichnung	Einheit	1. Vj 2012	4. Vj 2012	1. Vj 2013	1. Vj 2013 Anzahl der Unternehmen
1	2	3	4	5	6	7
	Milch und Milcherzeugnisse (ohne Speiseeis)					
	Flüssige Milch, verarbeitet mit einem Fettgehalt von 1 % oder weniger					
1051 11 330	- mit einem Inhalt von 2 l oder weniger	1000 l *	116 842	123 365	133 725	27
	darunter zum Absatz bestimmt	1000 l	43 486	42 952	48 637	24
		1000 EUR	14 091	14 317	16 794	
1051 11 370	- andere	1000 l *	596 178	498 664	514 499	49
	darunter zum Absatz bestimmt	1000 l	456 803	378 111	382 115	47
		1000 EUR	93 968	82 750	86 419	
	mit einem Fettgehalt von mehr als 1 %, jedoch höchstens 6 %					
1051 11 420	- mit einem Inhalt von 2 l oder weniger	1000 l *	1 402 239	1 411 804	1 390 868	43
	darunter zum Absatz bestimmt	1000 l	1 181 806	1 208 046	1 175 396	39
		1000 EUR	543 154	550 430	585 548	
1051 11 480	- andere	1000 l *	1 395 321	1 330 624	1 419 755	64
	darunter zum Absatz bestimmt	1000 l	503 885	481 182	506 248	58
		1000 EUR	178 331	169 170	182 405	
	Milch und Rahm mit einem Fettgehalt von mehr als 6 %, weder eingedickt noch gesüßt					
1051 12 100	- mit einem Fettgehalt von mehr als 6 %, jedoch höchstens 21 %, weder eingedickt noch gesüßt, mit einem Inhalt von 2 l oder weniger	1000 l *	43 359	47 746	46 334	25
	darunter zum Absatz bestimmt	1000 l	24 718	26 808	25 136	20
		1000 EUR	34 412	36 401	34 770	
1051 12 200	- mit einem Fettgehalt von mehr als 6 %, jedoch höchstens 21 %, weder eingedickt noch gesüßt, mit einem Inhalt von mehr als 2 l	1000 l *	50 517	55 917	52 970	19
	darunter zum Absatz bestimmt	1000 l	8 176	7 713	6 057	16
		1000 EUR	8 626	7 861	6 077	
1051 12 300	- mit einem Fettgehalt von mehr als 21 %, weder eingedickt noch gesüßt, mit einem Inhalt von 2 l oder weniger	1000 l *	99 828	110 758	101 102	35
	darunter zum Absatz bestimmt	1000 l	88 197	98 529	89 190	33
		1000 EUR	155 341	164 634	156 817	
1051 12 400	- mit einem Fettgehalt von mehr als 21 %, weder eingedickt noch gesüßt, mit einem Inhalt von mehr als 2 l	1000 l *	161 070	146 433	157 990	67
	darunter zum Absatz bestimmt	1000 l	141 749	126 597	138 825	65
		1000 EUR	220 016	201 023	231 783	
	Milch und Rahm in Pulverform, granuliert oder in anderer fester Form, auch gesüßt					
	Magermilchpulver (Fettgehalt 1,5 % oder weniger)					
1051 21 300	- in Gebinden von 2,5 kg oder weniger	t *	.	.	.	2
	darunter zum Absatz bestimmt	t	.	.	.	2
		1000 EUR	.	.	.	
1051 21 600	- in Gebinden von mehr als 2,5 kg	t *	.	77 016	85 842	21
	darunter zum Absatz bestimmt	t	88 700	73 728	84 099	21
		1000 EUR	173 280	148 628	183 500	
	Vollmilchpulver (Fettgehalt mehr als 1,5 %)					
1051 22 300	- in Gebinden von 2,5 kg oder weniger	t *	.	-	-	-
	darunter zum Absatz bestimmt	t	.	-	-	-
		1000 EUR	.	-	-	
1051 22 600	- in Gebinden von mehr als 2,5 kg	t *	.	.	.	18
	darunter zum Absatz bestimmt	t	24 527	22 015	24 249	18
		1000 EUR	74 130	63 800	71 892	
	Butter u.a. Fettstoffe aus Milch; Milchstreichfette					
1051 30 300	- Butter u.a. Fettstoffe aus Milch, mit einem Fettgehalt von 85 % oder weniger	t	120 812	104 316	114 374	44
		1000 EUR	429 885	369 886	387 920	
1051 30 500	- Butter u.a. Fettstoffe aus Milch, mit einem Fettgehalt von mehr als 85 % (Butterschmalz)	t	2 292	2 191	.	3
		1000 EUR	10 055	.	.	
1051 30 700	- Milchstreichfette (Brotaufstriche auf der Grundlage von Milcherzeugnissen) mit einem Fettgehalt von weniger als 80 %	t	955	1 126	1 135	5
		1000 EUR	3 446	4 381	4 298	

3 Produktion nach Güterarten - Deutschland

Melde-Nr.	Bezeichnung	Einheit	1. Vj 2012	4. Vj 2012	1. Vj 2013	1. Vj 2013 Anzahl der Unternehmen
1	2	3	4	5	6	7
1051 40 300	Käse und Quark - Frischkäse (nicht gereifter Käse; einschl. Molkenkäse und Quark) darunter zum Absatz bestimmt	t t 1000 EUR	* 226 952 215 660 371 583	212 651 202 348 354 949	221 608 209 849 374 093	43 43
1051 40 503	- Käse, gerieben oder in Pulverform, Käse mit Schimmelbildung im Teig und anderer Käse (oh. Schmelzkäse)	t 1000 EUR	.	19 015	.	4
1051 40 505	- - Käse mit Schimmelbildung im Teig	t 1000 EUR	9 713 51 617	10 418 55 243	9 054 49 038	8
1051 40 509	- - Anderer Käse	t 1000 EUR	357 080 1 130 526	354 877 1 113 912	356 791 1 111 759	64
1051 40 700	- Schmelzkäse, weder gerieben noch in Pulverform	t 1000 EUR	41 825 148 114	41 503 141 111	39 396 139 263	8
	Andere Milch und Milcherzeugnisse					
1051 51 040	Milch und Rahm, eingedickt, nicht in Pulverform, auch gesüßt - Eingedickte Milch, nicht gesüßt	t 1000 EUR	181 187 173 639	184 154 177 132	181 924 171 774	29
1051 51 080	- Sonstige eingedickte Milch	t 1000 EUR	49 076 85 910	42 411 70 923	44 015 73 957	7
1051 52 413	Buttermilch, Sauermilch, Sauerrahm, Jogurt, Kefir u.a. fermentierte oder gesäuerte Milch oder Rahm - Sauermilch, Sauerrahm, Jogurt u.a. fermentierte Erzeugnisse - - flüssig, ohne Geschmackszusätze und ohne Früchte, Nüsse oder Kakao	t 1000 EUR	146 428 146 513	118 084 124 893	121 896 129 453	43
1051 52 415	- - in Pulverform, granuliert oder in anderer fester Form	t 1000 EUR	2 052 3 348	.	2 129 3 645	5
1051 52 450	- - flüssig, mit Geschmackszusätzen oder mit Früchten, Nüssen oder Kakao	t 1000 EUR	464 324 650 808	430 884 597 691	448 582 624 361	40
1051 52 630	- Buttermilch - - in Pulverform	t 1000 EUR	2 666 4 612	2 737 4 055	2 782 4 169	5
1051 52 650	- - flüssig	t 1000 EUR	72 110 35 993	63 660 31 641	69 999 35 897	28
1051 53 000	Casein darunter zum Absatz bestimmt	t t 1000 EUR	* 3 908 27 267	. 3 377 22 475	. 2 630 19 325	4 4
1051 54 000	Lactose und Lactosesirup	t 1000 EUR	50 031 59 562	54 149 72 253	54 692 80 730	13
1051 55 300	Molke - Molke in Form von Pulver und Granulat oder in anderer fester Form, auch gesüßt darunter zum Absatz bestimmt	t t 1000 EUR	* 94 599 94 599 91 872	93 964 93 964 87 780	87 837 87 837 90 189	16 16
1051 55 600	- Andere Molke	t 1000 EUR	816 605 80 166	894 211 92 933	871 175 92 014	43
1051 56 000	Erzeugnisse aus natürlichen Milchbestandteilen, a.n.g.	t 1000 EUR	100 481 161 393	97 249 161 758	95 410 159 521	17
1052 10 000	Speiseeis, auch kakaohaltig	1000 l 1000 EUR	167 751 188 923	80 886 83 206	172 515 222 135	34
	Mahl- und Schälmlenerzeugnisse					
1061 11 000	Geschälter Reis (Cargo-Reis oder Braunreis)	t 1000 EUR	.	.	.	2
1061 12 300	Geschliffener Reis, Bruchreis - Halbgeschliffener oder vollständig geschliffener Reis	t 1000 EUR	.	28 950	.	3
1061 12 500	- Bruchreis	t 1000 EUR	.	.	.	1
1061 21 000	Mehl von Getreide; Mehl und Gries von Hülsenfrüchten, Sagomark, Wurzeln und Früchten; Mischungen und Teig zum Herstellen von Backwaren Mehl von Weizen oder Mengkorn darunter zum Absatz bestimmt	t t 1000 EUR	* 1 274 787 1 220 520 385 250	1 353 278 1 298 485 445 930	1 322 535 1 272 108 451 553	61 60

3 Produktion nach Güterarten - Deutschland

Melde-Nr.	Bezeichnung	Einheit	1. Vj 2012	4. Vj 2012	1. Vj 2013	1. Vj 2013 Anzahl der Unternehmen
1	2	3	4	5	6	7
1061 22 000	Mehl von anderem Getreide als Weizen oder Mengkorn (z.B. Roggen, Mais, Reis, Gerste, Hafer) darunter zum Absatz bestimmt	t t 1000 EUR	* 127 161 123 094 42 048	130 270 126 786 42 533	138 720 134 539 43 606	48 45
1061 23 000	Mehl und Grieß von trockenen Hülsenfrüchten, von Sagomark, Maniok oder ähnlichen Wurzeln und Knollen mit hohem Stärke- oder Inulingehalt und von Früchten	t 1000 EUR	42 43	. 48	41 104	3
1061 24 001	Mischungen und Teig, zum Herstellen von Backwaren - Backzutaten (z.B. Eiaustauschstoffe, Roggenröstmehl)	t 1000 EUR	4
1061 24 003	- Backfertiger Teig für Brot und feine Backwaren (z.B. Blätter-, Hefe-, Printenteig, rohe Teiglinge für Brötchen, Hörnchen u. dgl.), nicht vorgebacken	t 1000 EUR	37 758 78 499	43 691 91 521	43 085 89 569	18
1061 24 005	- Fertigmehl für Brot und Kleingebäck aus Brotteig	t 1000 EUR	3 005 2 828	3 854 3 024	3 230 2 658	7
1061 24 006	- Fertigmehl für feine Backwaren	t 1000 EUR	9 499 22 365	8 904 21 020	9 886 23 450	11
1061 24 009	- Andere Mischungen und Teig, zum Herstellen von Backwaren	t 1000 EUR	28 731 51 831	31 717 54 280	30 963 54 649	15
1061 31 330	Grobgrieß und Feingrieß von Weizen - von Hartweizen darunter zum Absatz bestimmt	t t 1000 EUR	* 61 339 61 339 28 781	55 016 55 016 24 283	58 023 58 023 26 136	6 6
1061 31 350	- von Weichweizen und Spelz darunter zum Absatz bestimmt	t t 1000 EUR	* 4 931 4 931 2 018	6 498 6 498 2 557	5 398 5 398 2 212	17 17
1061 32 300	Grobgrieß, Feingrieß und Pellets von Weizen u.a. Getreide - Grobgrieß und Feingrieß von anderem Getreide	t 1000 EUR	3
1061 32 400	- Pellets von Weizen	t 1000 EUR	2
1061 32 500	- Pellets von anderem Getreide	t 1000 EUR	. 1 411	3
1061 33 330	Getreidekörner, Getreidekeime, anders bearbeitet - Getreidekörner, gequetscht, als Flocken oder anders bearbeitet	t 1000 EUR	79 545 55 684	73 794 53 418	79 656 57 750	26
1061 33 350	- Getreidekeime, ganz, gequetscht, als Flocken oder gemahlen	t 1000 EUR	3 006 712	2 416 696	2 531 817	7
1061 33 510	Lebensmittelzubereitungen aus Getreide oder Getreideerzeugnissen - Zubereitungen nach Art der Müsli auf der Grundlage nicht gerösteter Getreideflocken	t 1000 EUR	16 084 33 987	15 461 34 449	16 176 34 113	10
1061 33 530	- Andere Lebensmittelzubereitungen, durch Aufblähen oder Rösten von Getreide oder Getreideerzeugnissen hergestellt	t 1000 EUR	56 756 107 365	54 744 107 200	59 041 117 220	16
1061 33 550	- Getreidekörner (ohne Mais), vorgekocht oder anders zubereitet	t 1000 EUR	4 730 6 033	4 963 6 134	4 867 6 336	7
1061 40 100	Kleie und andere Rückstände, auch in Form von Pellets, vom Sichten, Mahlen oder von anderen Bearbeitungen von Getreide oder Hülsenfrüchten - von Mais darunter zum Absatz bestimmt	t t 1000 EUR	*
1061 40 300	- von Reis darunter zum Absatz bestimmt	t t 1000 EUR	*	1 1
1061 40 500	- von Weizen darunter zum Absatz bestimmt	t t 1000 EUR	* 280 673 280 311 41 934	321 554 321 306 56 328	319 448 319 184 60 411	46 44
1061 40 900	- von anderem Getreide oder Hülsenfrüchten darunter zum Absatz bestimmt	t t 1000 EUR	* 16 693 3 396	. 15 429 3 530	. 15 614 3 691	14 14

3 Produktion nach Güterarten - Deutschland

Melde-Nr.	Bezeichnung	Einheit	1. Vj 2012	4. Vj 2012	1. Vj 2013	1. Vj 2013 Anzahl der Unternehmen	
1	2	3	4	5	6	7	
Stärke und Stärkeerzeugnisse							
Stärke, Inulin, Weizenkleber, Dextrine u.a. modifizierte Stärken							
1062 11 110	- Stärke	t	*	135 768	136 592	139 454	5
	- - Weizenstärke	t		108 091	111 518	114 233	5
	darunter zum Absatz bestimmt	1000 EUR		52 567	55 427	61 152	
1062 11 130	- - Maisstärke	t	*	.	.	.	4
	darunter zum Absatz bestimmt	t		56 481	54 074	55 504	4
		1000 EUR		42 233	41 525	45 500	
1062 11 150	- - Kartoffelstärke	t	*	.	.	.	4
	darunter zum Absatz bestimmt	t		94 988	.	53 861	4
		1000 EUR		49 455	.	27 829	
1062 11 190	- - Andere Stärke	t	*	.	.	.	2
	darunter zum Absatz bestimmt	t		.	.	.	2
		1000 EUR		.	.	.	
1062 11 300	- Inulin	t		-	.	-	-
		1000 EUR		-	.	-	
1062 11 500	- Weizenkleber, auch getrocknet	t		31 187	32 296	32 654	5
		1000 EUR		28 613	31 568	32 460	
1062 11 700	- Dextrine und andere modifizierte Stärke	t		81 393	82 313	73 347	4
		1000 EUR		60 124	61 714	50 492	
1062 12 000	Tapiokasago und Sago aus anderen Stärken, in Form von Flocken, Graupen u.ä.	t		-	-	.	1
		1000 EUR		-	-	.	
Glucose und Glucosesirup; Fructose und Fructosesirup; Invertzucker; Zucker und Zuckersirupe, a.n.g.							
1062 13 100	- Glucose und Glucosesirup	t	*	.	.	.	7
	darunter zum Absatz bestimmt	t		.	.	.	7
		1000 EUR		.	.	.	
1062 13 200	- Fructose, Fructosesirup, Isoglucose	t		47 361	50 866	51 393	6
		1000 EUR		22 831	20 324	24 059	
1062 13 300	- Maltodextrin und Maltodextrinsirup	t		.	.	.	2
		1000 EUR		.	.	.	
1062 13 900	- Andere Zucker (einschl. Invertzucker)	t		104 875	94 814	102 141	7
		1000 EUR		61 338	53 274	61 514	
Maisöl und seine Fraktionen, nicht chemisch modifiziert							
1062 14 300	- Rohes Maisöl	t	*	.	.	.	1
	darunter zum Absatz bestimmt	t		.	.	.	1
		1000 EUR		.	.	.	
1062 14 600	- Raffiniertes Maisöl	t	*	.	.	.	1
	darunter zum Absatz bestimmt	t		.	.	.	1
		1000 EUR		.	.	.	
1062 20 000	Rückstände aus der Stärkegewinnung u.ä. Rückstände	t		11 495	11 427	12 612	3
		1000 EUR		.	1 846	2 028	
Backwaren (ohne Dauerbackwaren)							
1071 11 000	Frisches Brot, Brötchen u.ä., ohne Zusatz von Honig, Eiern, Käse oder Früchten	t		1 222 797	1 263 219	1 164 717	2 312
		1000 EUR		2 292 391	2 381 383	2 311 957	
1071 12 000	Feine Backwaren (ohne Dauerbackwaren), gesüßt, auch gefroren	t		1 073 075	1 181 797	1 098 727	2 255
		1000 EUR					
Dauerbackwaren							
Knäckebrot, Zwieback, geröstetes Brot u.ä. geröstete Waren							
1072 11 300	- Knäckebrot	t		9 904	9 583	11 147	22
		1000 EUR		28 547	24 993	29 025	
1072 11 500	- Zwieback, geröstetes Brot u.ä. geröstete Waren	t		6 476	5 373	6 037	23
		1000 EUR		16 187	13 766	15 874	
Leb- und Honigkuchen u.ä.; Kekse u.ä. Kleingebäck, gesüßt; Waffeln							
1072 12 300	- Leb- und Honigkuchen u.ä. Waren	t		12 709	23 760	9 918	30
		1000 EUR		39 540	110 015	32 758	
1072 12 530	- Kekse u.ä. Kleingebäck, gesüßt, ganz oder teilweise mit Schokolade oder kakaohaltigen Überzugsmassen überzogen oder bedeckt	t		70 210	73 101	75 178	95
		1000 EUR		266 587	271 300	278 024	
1072 12 550	- Kekse u.ä. Kleingebäck, gesüßt, gefüllt, auch kakaohaltig	t		48 206	50 810	47 661	83
		1000 EUR		137 258	152 868	139 457	

3 Produktion nach Güterarten - Deutschland

Melde-Nr.	Bezeichnung	Einheit	1. Vj 2012	4. Vj 2012	1. Vj 2013	1. Vj 2013 Anzahl der Unternehmen
1	2	3	4	5	6	7
1072 12 570	- Waffeln mit einem Wassergehalt von mehr als 10 %	t 1000 EUR	2 255 4 412	1 270 2 488	1 601 3 224	4
1072 12 590	- Waffeln, gesalzen, gesüßt, auch gefüllt oder kakaohaltig, mit einem Wassergehalt von 10 % oder weniger	t 1000 EUR	14 346 32 497	9 061 24 838	14 708 35 002	22
1072 19 100	Andere Dauerbackwaren und Backwaren mit Zusatz von Eiern, Käse, Früchten u.ä., nicht gesüßt - Ungesäuertes Brot (Matzen)	t 1000 EUR	.	.	.	3
1072 19 200	- Hostien und ähnliche Waren	t 1000 EUR	.	.	.	2
1072 19 400	- Kekse u.ä. Kleingebäck, nicht gesüßt, auch gesalzen	t 1000 EUR	13 757 32 101	14 710 35 284	13 497 31 453	15
1072 19 500	- Extrudierte oder expandierte Erzeugnisse, gesalzen oder aromatisiert	t 1000 EUR	16 419 52 900	16 285 51 128	14 447 49 227	8
1072 19 900	- Andere Dauerbackwaren, a.n.g., und Backwaren mit Zusatz von Eiern, Käse, Früchten u.ä., nicht gesüßt	t 1000 EUR	9 151 41 140	11 644 40 941	11 228 37 282	95
	Teigwaren					
	Makkaroni, Nudeln und ähnliche Teigwaren, weder gekocht oder gefüllt noch in anderer Weise zubereitet					
1073 11 300	- Eier enthaltend	t 1000 EUR	51 761 79 379	51 873 82 960	51 364 81 922	24
1073 11 500	- keine Eier enthaltend	t 1000 EUR	20 008	17 447	17 871	11
1073 12 000	Couscous	t 1000 EUR	.	.	.	2
	Sonstige Nahrungsmittel (ohne Getränke)					
	Zucker					
1081 11 000	Roher Rohr- oder Rübenzucker, fest, ohne Zusatz von Aroma- oder Farbstoffen	t 1000 EUR	.	.	.	1
	darunter zum Absatz bestimmt	t 1000 EUR	.	.	.	1
	Raffinierter Rohr- oder Rübenzucker und chemisch reine Saccharose, fest, ohne Zusatz von Aroma- oder Farbstoffen					
1081 12 300	- Weißzucker	t 1000 EUR	442 310 301 018	2 777 099 2 008 699	331 624 242 078	4
1081 12 900	- Anderer raffinierter Rohr- oder Rübenzucker und chemisch reine Saccharose	t 1000 EUR	.	.	.	2
1081 13 000	Rohrzucker oder Rübenzucker, mit Zusatz von Aroma- oder Farbstoffen sowie Ahornzucker und Ahornsirup	t 1000 EUR	1 741 6 313	2 862 9 104	1 959 6 781	5
	Melassen aus der Gewinnung oder Raffination von Zucker (nicht karamellisiert)					
1081 14 300	- von Rohrzucker (Rohrzuckermelasse) darunter zum Absatz bestimmt	t 1000 EUR	.	.	.	2
		t 1000 EUR	.	.	.	2
1081 14 500	- von Rübenzucker darunter zum Absatz bestimmt	t 1000 EUR	97 382 11 308	403 988 49 181	92 055 11 892	6
		t 1000 EUR	11 308	49 181	11 892	6
1081 20 000	Ausgelaugte Zuckerrübenschnitzel, Bagasse und andere Nebenprodukte aus der Zuckergewinnung	t 1000 EUR	221 117 25 851	1 616 693 180 939	204 818 23 186	4
	Süßwaren (ohne Dauerbackwaren)					
1082 11 000	Kakaomasse, auch entfettet darunter zum Absatz bestimmt	t 1000 EUR	27 536 36 836	49 778 49 273	45 747 43 204	5
		t 1000 EUR	36 836	49 273	43 204	5
1082 12 000	Kakaobutter, Kakaofett und Kakaool darunter zum Absatz bestimmt	t 1000 EUR	22 831 30 534	21 194 17 220	21 633 18 512	7
		t 1000 EUR	30 534	17 220	18 512	7
1082 13 000	Kakaopulver, ohne Zusatz von Zucker oder anderen Süßmitteln	t 1000 EUR	26 642 64 012	30 464 50 295	27 068 40 679	8
		t 1000 EUR	64 012	50 295	40 679	8

3 Produktion nach Güterarten - Deutschland

Melde-Nr.	Bezeichnung	Einheit	1. Vj 2012	4. Vj 2012	1. Vj 2013	1. Vj 2013 Anzahl der Unternehmen
1	2	3	4	5	6	7
1082 14 000	Kakaopulver, mit Zusatz von Zucker oder anderen Süßmitteln	t	.	.	.	1
	Schokoladen u.a. Süßwaren	1000 EUR	.	.	.	
1082 21 300	Schokolade u.a. kakaohaltige Lebensmittelzubereitungen, in Verpackungen von mehr als 2 kg - in Blöcken, Stangen oder Riegeln, flüssig oder pastenförmig, als Pulver, Granulat oder in ähnl. Formen mit mindestens 18 % Kakaobutter enthaltend	t	41 156	51 697	49 263	15
		1000 EUR	43 094	30 761	31 595	
1082 21 500	- "chocolate-milk-crumb" genannte Zubereitungen	t	-	.	.	1
		1000 EUR	-	.	.	
1082 21 700	- Kakaoglasur	t	6 726	6 572	6 811	7
		1000 EUR	4 203	6 542	4 459	
1082 21 900	- Andere kakaohaltige Zubereitungen in loser Form	t	4 257	4 173	4 345	8
		1000 EUR	11 498	10 948	11 238	
1082 22 330	Schokolade u.a. kakaohaltige Lebensmittelzubereitungen, in Verpackungen von 2 kg und weniger (auch diätetisch) - Schokoladenerzeugnisse, in Form von Tafeln, Stangen oder Riegeln - - gefüllt	t	69 175	78 861	71 857	29
		1000 EUR	292 573	332 420	305 524	
1082 22 350	- - nicht gefüllt, mit Zusatz von Getreide, Früchten oder Nüssen	t	58 713	66 388	64 344	29
		1000 EUR	203 621	226 052	224 968	
1082 22 390	- - Andere Schokoladenerzeugnisse, nicht gefüllt	t	16 906	21 002	21 102	24
		1000 EUR	86 520	106 968	96 191	
1082 22 430	- Pralinen - - alkoholhaltig	t	8 395	16 070	8 972	63
		1000 EUR	59 998	121 390	64 256	
1082 22 450	- - nicht alkoholhaltig	t	20 324	28 732	19 002	58
		1000 EUR	168 544	259 841	163 372	
1082 22 530	- Andere Schokoladenerzeugnisse - - gefüllt	t	25 971	26 193	25 810	31
		1000 EUR	151 127	174 169	159 018	
1082 22 550	- - nicht gefüllt	t	35 684	38 790	36 182	45
		1000 EUR	226 737	246 140	234 398	
1082 22 600	- Kakaohaltige Zuckerwaren und entsprechende kakaohaltige Zubereitungen auf der Grundlage von Zuckeraustauschstoffen	t	18 608	22 846	19 711	15
		1000 EUR	71 509	87 374	78 318	
1082 22 700	- Kakaohaltige Brotaufstriche	t	44 965	50 732	44 077	5
		1000 EUR	109 070	130 257	109 025	
1082 22 800	- Kakaohaltige Zubereitungen zum Herstellen von Getränken	t	18 123	19 109	19 890	10
		1000 EUR	39 688	43 847	44 410	
1082 22 900	- Andere kakaohaltige Lebensmittelzubereitungen	t	7 258	2 878	3 520	17
		1000 EUR	25 456	16 305	20 745	
1082 23 100	Süßwaren ohne Kakaogehalt (einschl. weißer Schokolade) - Kaugummi	t	676	743	659	3
		1000 EUR	3 588	3 736	3 543	
1082 23 200	- Süßholz-Auszug, mit einem Gehalt an Saccharose von mehr als 10 %, ohne Zusatz anderer Stoffe	t	3 509	.	.	2
		1000 EUR	.	.	.	
1082 23 300	- Weiße Schokolade	t	2 436	2 325	3 949	15
		1000 EUR	12 632	14 027	18 165	
1082 23 530	- Fondantmassen und andere Rohmassen, Marzipan	t	10 782	16 644	11 355	16
		1000 EUR	33 037	56 190	37 567	
1082 23 550	- Husten- und Kräuterbonbons und -pastillen	t	5 385	6 374	4 607	10
		1000 EUR	10 553	11 817	10 102	
1082 23 630	- Dragées (oh. Schokodragées)	t	9 934	9 144	9 770	14
		1000 EUR	32 392	31 112	32 440	
1082 23 650	- Gummibonbons und Gelee-Erzeugnisse (einschl. Frucht-pasten in Form von Zuckerwaren)	t	68 914	63 242	66 623	13
		1000 EUR	209 981	200 479	218 172	
1082 23 730	- Hartkaramellen, auch gefüllt	t	21 428	21 460	22 281	17
		1000 EUR	49 998	53 626	70 996	

3 Produktion nach Güterarten - Deutschland

Melde-Nr.	Bezeichnung	Einheit	1. Vj 2012	4. Vj 2012	1. Vj 2013	1. Vj 2013 Anzahl der Unternehmen
1	2	3	4	5	6	7
1082 23 750	- Weichkaramellen	t	13 362	12 456	13 703	6
		1000 EUR	47 671	45 775	37 120	
1082 23 830	- Komprimata (z.B. Pfefferminzkomprimata)	t	4 408	4 728	4 408	6
		1000 EUR	27 654	29 113	28 173	
1082 23 900	- Andere Zuckerwaren ohne Kakao-gehalt, auch Marzipanwaren (z.B. Brausepulver, -stäbchen)	t	8 833	10 437	9 065	28
		1000 EUR	29 884	38 894	32 428	
1082 24 000	Mit Zucker haltbar gemachte Früchte, Nüsse, Fruchtschalen und andere Pflanzenteile	t	2 879	2 502	2 033	6
		1000 EUR	14 386	14 073	9 237	
1083 11 300	Kaffee und Tee, Kaffee-Ersatz - Kaffee, nicht geröstet, entcoffeiniert darunter zum Absatz bestimmt	t t	. 50 016	. 56 122	. 54 920	3 3
		1000 EUR	47 910	43 518	50 338	
1083 11 500	- Kaffee, geröstet, nicht entcoffeiniert darunter zum Absatz bestimmt	t t	130 854 130 854	142 237 142 237	131 103 131 103	26 26
		1000 EUR	424 677	392 841	354 770	
1083 11 700	- Kaffee, geröstet, entcoffeiniert darunter zum Absatz bestimmt	t t	5 152 5 152	6 057 6 057	5 579 5 579	18 18
		1000 EUR	26 197	23 915	20 916	
1083 12 100	- Kaffeemittel mit Kaffeegehalt	t	.	.	.	1
		1000 EUR	.	.	.	
1083 12 400	- Auszüge, Essenzen, Konzentrate aus Kaffee, Zubereitungen auf der Basis dieser Auszüge, Essenzen und Konzentrate oder auf der Grundlage von Kaffee	t	24 057	25 384	24 015	8
		1000 EUR	160 554	167 910	152 463	
1083 12 700	- Geröstete Zichorien u.a. geröstete Kaffeemittel (einschl. Extrakten, Essenzen und Konzentraten)	t	.	.	.	2
		1000 EUR	.	.	.	
1083 13 000	Grüner Tee (nicht fermentiert), schwarzer Tee (fermentiert) und teilweise fermentierter Tee, in unmittelbaren Umschließungen mit einem Inhalt von 3 kg oder weniger	t	6 782	7 920	7 466	16
		1000 EUR	46 967	53 058	52 581	
1083 14 000	Auszüge, Essenzen, Konzentrate und Zubereitungen aus Tee oder Mate	t	8 089	6 425	7 177	9
		1000 EUR	26 800	22 220	24 351	
1083 15 000	Kräutertees (auch Früchtetees)	t	10 426	10 173	10 599	18
		1000 EUR	85 658	89 800	89 084	
	Würzen und Soßen					
1084 11 300	Speiseessig - Weinessig darunter zum Absatz bestimmt	1000 l 1000 l	2 024 2 024	2 365 2 365	2 638 2 638	6 6
		1000 EUR	1 643	1 744	1 838	
1084 11 900	- Anderer Speiseessig darunter zum Absatz bestimmt	1000 l 1000 l	. 38 755	. 37 007	. 39 424	11 11
		1000 EUR	23 629	28 414	24 662	
1084 12 100	Sojasoße	t	-	-	.	1
		1000 EUR	-	-	.	
1084 12 300	Tomatenketchup und andere Tomatensoßen	t	58 417	52 756	68 489	25
		1000 EUR	66 361	60 977	76 322	
1084 12 530	Senfmehl, Senf - Senfmehl (ohne zubereitetes Senfmehl) darunter zum Absatz bestimmt	t t	- -	- -
		1000 EUR	.	.	-	
1084 12 550	- Senf (einschl. zubereitetem Senfmehl) darunter zum Absatz bestimmt	t t	24 730 24 730	24 929 24 929	. 22 552	16 16
		1000 EUR	45 328	43 827	39 490	
1084 12 701	Mayonnaisen, and. emulgierte Soßen - Mayonnaise (mit einem Fettgehalt von 80 % oder mehr) darunter zum Absatz bestimmt	t t	17 619 16 828	16 300 15 440	16 841 16 012	22 22
		1000 EUR	37 223	36 375	36 785	
1084 12 702	- Andere emulgierte, mayonnaise-ähnliche Soßen (pastös) (mit einem Fettgehalt von 50 % oder mehr) darunter zum Absatz bestimmt	t t	38 485 37 639	34 541 33 598	38 873 38 008	26 26
		1000 EUR	61 647	57 224	61 209	

3 Produktion nach Güterarten - Deutschland

Melde-Nr.	Bezeichnung	Einheit	1. Vj 2012	4. Vj 2012	1. Vj 2013	1. Vj 2013 Anzahl der Unternehmen
1	2	3	4	5	6	7
1084 12 703	Andere Würzsoßen und Würzmittel; Zubereitungen zum Herstellen von Würzsoßen - Würzen und Würzmittel	t 1000 EUR	32 887 111 601	27 115 96 913	30 079 104 812	28
1084 12 705	- Zubereitungen zum Herstellen von Soßen (ohne Würzen und Würzmittel) (z.B. Soßenpulver, Soßenansätze u.a. nicht gebrauchsfertige Soßen)	t 1000 EUR	12 775 61 052	13 201 66 553	12 302 58 707	16
1084 12 706	- Salatsoßen, flüssig (mit einem Fettgehalt von weniger als 50%; gebrauchsfertig)	t 1000 EUR	20 964 33 506	23 517 37 906	19 141 32 203	21
1084 12 708	- Andere Würzsoßen (gebrauchsfertige Soßen; oh. Salatsoßen)	t 1000 EUR	27 939 115 973	16 777 106 029	31 560 128 887	32
1084 21 000	Pfeffer, verarbeitet	1000 EUR	69 214	98 440	74 454	26
1084 22 000	Paprika, trocken (Capsicum spp.), verarbeitet	1000 EUR	7 413	7 465	8 120	20
1084 23 000	Zimt, verarbeitet; andere Gewürze, verarbeitet	1000 EUR	133 356	129 633	119 409	30
1084 30 000	Speisesalz darunter zum Absatz bestimmt	t 1000 EUR	*	4 4
1085 11 000	Fertiggerichte - auf der Grundlage von Fleisch, Schlachtnebenerzeugnisse oder Blut	t 1000 EUR	31 514 121 663	35 999 144 570	34 796 138 724	139
1085 12 000	- auf der Grundlage von Fisch, Fischerzeugnissen, Krusten- und Weichtieren	t 1000 EUR	3 796 26 920	3 553 26 692	4 002 30 966	27
1085 13 000	- auf der Grundlage von Gemüse	t 1000 EUR	50 174 88 508	51 906 90 382	51 855 92 030	33
1085 14 100	Teigwaren, gekocht oder gefüllt oder in anderer Weise zubereitet - Teigwaren, gefüllt, auch gekocht oder vorgekocht	t 1000 EUR	38 454 86 589	42 075 94 258	38 524 87 374	33
1085 14 300	- Andere Teigwaren (z.B. Spaghettifertiggerichte, Nudelsalat)	t 1000 EUR	18 806 36 422	19 325 38 485	19 324 38 114	27
1085 19 000	Andere Fertiggerichte (einschl. gefrorener Pizza)	t 1000 EUR	148 965 436 259	145 040 421 469	143 358 386 266	49
1086 10 100	Homogenisierte Nahrungsmittelzubereitungen, i.A.E., zur Ernährung von Kindern oder zum Diätgebrauch in Behältnissen mit einem Inhalt von 250 g od. weniger - Fein homogenisierte Zubereitungen aus Fleisch, Schlachtnebenerzeugnissen oder Blut	t 1000 EUR	. 924	. 1 084	. .	2
1086 10 300	- Fein homogenisiertes Gemüse, ohne Essig haltbar gemacht, nicht gefroren	t 1000 EUR	2
1086 10 500	- Fein homogenisierte Konfitüren, Fruchtgelees, Marmeladen usw.	t 1000 EUR	2
1086 10 600	- Zusammengesetzte fein homogenisierte Nahrungsmittelzubereitungen aus mehreren Grundstoffen, wie Fleisch, Fisch, Gemüse oder Früchten	t 1000 EUR	22 805 69 880	23 297 72 781	24 875 77 816	11
1086 10 700	- Zubereitungen zur Ernährung von Kindern, aus Getreide, Mehl, Stärke oder Milch, i.A.E.	t 1000 EUR	27 881 104 942	25 911 90 969	28 214 102 456	6
1089 11 001	Sonstige Nahrungsmittel, a.n.g. Suppen und Brühen; Zubereitungen zum Herstellen von Suppen und Brühen (Fleischanteil von 20 % oder weniger) - Zubereitungen zum Herstellen von Suppen oder Brühen, pulver-, pastenförmig oder konzentriert, nicht tafelfertig	t 1000 EUR	26 449 92 253	27 621 103 183	25 614 91 836	24

3 Produktion nach Güterarten - Deutschland

Melde-Nr.	Bezeichnung	Einheit	1. Vj 2012	4. Vj 2012	1. Vj 2013	1. Vj 2013 Anzahl der Unternehmen
1	2	3	4	5	6	7
1089 11 003	- Suppen und Brühen sowie Zubereitungen von Suppen oder Brühen, tafelfertig oder tiefgefroren	t 1000 EUR	25 810 60 068	31 257 61 100	30 129 57 456	39
1089 12 300	Eier, nicht in der Schale, und Eigelb, frisch oder haltbar gemacht	t 1000 EUR	29 676 63 384	28 805 65 010	31 782 67 468	11
1089 12 500	Eieralbumin (Eiweiß)	t 1000 EUR	3 489 5 792	3 274 6 296	4 283 7 494	4
1089 13 340	Backhefen, andere Hefen, lebend - Backhefen darunter zum Absatz bestimmt	t 1000 EUR	34 934 34 934 27 742	33 517 33 517 28 058	32 134 32 134 26 263	6 6
1089 13 390	- Andere Hefen, (einschl. Mutterhefen) darunter zum Absatz bestimmt	t 1000 EUR	14 111 13 194 5 510	14 946 14 013 5 753	14 760 13 775 5 339	32 23
1089 13 500	Hefen, nicht lebend; andere Einzeller-Mikroorganismen, nicht lebend	t 1000 EUR	14 559 15 795	12 370 15 018	10 337 17 433	20
1089 13 700	Zubereitete Backtriebmittel in Pulverform	t 1000 EUR	1 986 3 923	2 372 4 673	1 940 4 029	10
1089 14 000	Extrakte und Säfte aus Fleisch, Fischen und wirbellosen Wassertieren	t 1000 EUR	8 19	13 30	. .	2
1089 15 000	Pflanzensäfte und Pflanzenauszüge; Pektinstoffe, Pektinate und Pektate; Agar-Agar und andere Schleime und Verdickungsstoffe von Pflanzen, auch modifiziert	1000 EUR	161 894	143 990	156 528	35
1089 19 100	Nahrungsmittelzubereitungen, a.n.g. - Karamellisierter Zucker und Melassen	t 1000 EUR	4
1089 19 250	- Malzextrakt	t 1000 EUR	940 1 678	4
1089 19 300	- Lebensmittelzubereitungen auf Getreide- oder Milchbasis (ohne Kindernahrung)	t 1000 EUR	116 774 196 763	114 633 193 393	118 991 204 369	50
1089 19 350	- Eiweißkonzentrate und texturierte Eiweißstoffe; Zuckersirupe mit Geschmackszusätzen oder Farbstoffen	t 1000 EUR 49 236	7
1089 19 401	- - Käsefondues und Lebensmittelzubereitungen, a.n.g. (ohne Eiweißkonzentrate und aromatisierte oder gefärbte Zuckersirupe)	t 1000 EUR	43 242 118 082	38 305 107 909	44 300 123 175	12
1089 19 403	- - Backmittel für Roggenmehl- und schrothaltige Backwaren (auf der Basis von Quellmehlen, -stärken; Teigsäuerungsmittel)	t 1000 EUR	22 550 41 016	21 030 38 335	22 134 41 073	7
1089 19 404	- - Backmittel für Weizenbrot und Weizengebäck	t 1000 EUR	27 691 55 219	28 077 56 497	28 105 57 504	8
1089 19 405	- - Backmittel für feine Backwaren	t 1000 EUR	11 655 23 459	13 729 27 104	11 950 24 560	10
1089 19 406	- - Backmittel zur Verbesserung der Haltbarkeit und Frischhaltung sowie Trennmittel (z.B. Schimmelschutzmittel, Backmittel zum Schutz gegen Fadenziehung und zur Verlängerung der Frischhaltung)	t 1000 EUR	3 283 5 693	3 177 5 727	3 167 5 952	5
1089 19 407	- - Fettglasurmasse	t 1000 EUR	4 537 11 013	3 332 9 053	4 735 10 762	7
1089 19 408	- - Zusammengesetzte alkoholhaltige Zubereitungen zum Herstellen von Getränken	t 1000 EUR	669 8 458	463 6 432	507 6 299	5
1089 19 409	- - Andere Lebensmittelzubereitungen, a.n.g. (z.B. vegetarischer Brotaufstrich, Tofu-Produkte, Käsefondues, Zuckeraustauschstoffe u.a.)	t 1000 EUR	91 402 283 433	89 704 280 297	94 696 297 503	100

3 Produktion nach Güterarten - Deutschland

Melde-Nr.	Bezeichnung	Einheit	1. Vj 2012	4. Vj 2012	1. Vj 2013	1. Vj 2013 Anzahl der Unternehmen
1	2	3	4	5	6	7
	Futtermittel für Nutztiere					
1091 10 100	Vormischungen für Tierfutter	t 1000 EUR	148 506 114 363	187 676 132 435	183 784 131 970	38
1091 10 330	Futtermittel für Nutztiere, zubereitet (ohne Vormischungen; ohne Mehl und Pellets von Luzerne) - für Schweine	t 1000 EUR	1 759 031 417 884	1 852 582 533 125	1 781 312 510 115	99
1091 10 353	- für Rinder	t 1000 EUR	1 270 441 277 020	1 333 342 349 893	1 489 762 387 671	89
1091 10 355	- für Kälber	t 1000 EUR	79 365 50 732	81 662 54 353	83 657 56 892	82
1091 10 370	- für Geflügel	t 1000 EUR	1 264 260 363 258	1 277 605 460 036	1 228 149 436 193	78
1091 10 390	- für andere Nutztiere	t 1000 EUR	146 863 38 536	168 880 61 183	155 670 44 736	80
1091 20 000	Mehl und Pellets von Luzerne	1000 EUR	6 788	8 296	5 783	6
	Futtermittel für sonstige Tiere,					
1092 10 303	zubereitet (ohne Vormischungen) - für Hunde	t 1000 EUR	182 442 191 856	190 924 202 668	189 902 203 761	37
1092 10 305	- für Katzen	t 1000 EUR	143 266 211 557	161 193 237 417	141 631 212 682	21
1092 10 600	- für andere Tiere	t 1000 EUR	47 753 76 817	57 783 68 966	46 746 82 482	50
1099 99 000	Veredlung von Erzeugnissen dieser Güterabteilung, a.n.g.	1000 EUR	50 412	49 153	58 311	20

3 Produktion nach Güterarten - Deutschland

Melde-Nr.	Bezeichnung	Einheit	1. Vj 2012	4. Vj 2012	1. Vj 2013	1. Vj 2013 Anzahl der Unternehmen
1	2	3	4	5	6	7
	Getränke					
	Spirituosen					
1101 10 200	- Branntwein aus Wein oder Traubentrester (z.B. Cognac, Armagnac)	hl 1 Alk. 100 % 1000 EUR	90 318 5 012 735 23 844	108 090 6 138 678 28 242	77 200 4 721 509 22 562	21 21
1101 10 300	- Whisky	hl 1 Alk. 100 % 1000 EUR	16 490 659 533 3 336	18 608 742 715 3 764	17 715 709 936 3 425	8 8
1101 10 400	- Rum und Taffia	hl 1 Alk. 100 % 1000 EUR	39 059 1 615 968 3 838	78 764 3 394 864 7 276	44 501 1 884 004 4 358	15 15
1101 10 500	- Gin und Genever	hl 1 Alk. 100 % 1000 EUR	13 233 496 054 1 145	17 381 664 244 1 641	12 742 494 103 1 288	10 10
1101 10 630	- Wodka	hl 1 Alk. 100 % 1000 EUR	150 375 6 103 309 27 825	165 140 6 565 236 23 128	151 512 5 968 758 18 881	20 20
1101 10 650	- Obstbranntwein	hl 1 Alk. 100 % 1000 EUR	60 694 2 659 299 16 749	61 320 2 750 660 21 230	62 334 2 718 995 16 054	13 13
1101 10 700	- Unvergällter Ethylalkohol mit einem Alkoholgehalt von weniger als 80 %vol	hl 1 Alk. 100 % 1000 EUR	.	.	.	1
	darunter zum Absatz bestimmt	hl 1 Alk. 100 % 1000 EUR	.	.	.	1 1 1
1101 10 801	- Bitter-, Halb bitter- und Kräuterliköre	hl 1 Alk. 100 % 1000 EUR	243 302 8 267 791 123 456	253 369 8 731 760 130 886	254 039 8 768 964 140 654	35 35
1101 10 802	- Andere Liköre (z.B. Eierlikör)	hl 1 Alk. 100 % 1000 EUR	139 385 2 523 899 31 978	154 401 2 927 921 34 922	145 758 2 695 335 33 639	30 30
1101 10 804	- Anderer Wacholder-Branntwein (ohne Gin und Genever)	hl 1 Alk. 100 % 1000 EUR	1 436 50 874 449	1 919 68 593 503	1 326 47 389 427	11 11
1101 10 805	- Aquavit (auch Kümmel, Doppelkümmel)	hl 1 Alk. 100 % 1000 EUR	4 680 180 780 507	4 797 185 836 457	2 871 112 697 347	7 7
1101 10 806	- Korn	hl 1 Alk. 100 % 1000 EUR	83 621 2 877 099 12 636	93 782 3 181 656 12 612	93 224 3 176 527 13 915	26 26
1101 10 807	- Anderer klarer Trinkbranntwein (ohne Branntwein aus Traubentrester, Gin und Genever, Obstbranntwein und Wodka)	hl 1 Alk. 100 % 1000 EUR	26 907 1 047 446 5 179	32 560 1 200 542 6 271	32 350 1 144 111 5 883	14 14
1101 10 809	- Anderer Trinkbranntwein (z.B. Bitterbranntwein (sog. Bitterer), Spirituosen-Mischgetränke, Rumtopf)	hl 1 Alk. 100 % 1000 EUR	27 575 857 025 .	24 931 871 493 .	28 968 951 688 .	16 16
	Traubenwein					
	Wein (einschl. Schaumwein) aus frischen Weintrauben, auch aromatisiert; Traubenmost					
1102 11 300	- Champagner	1000 l 1000 EUR	-	-	-	-
1102 11 930	- - mit einem vorhandenen Alkoholgehalt von 8,5 %vol oder mehr	1000 l 1000 EUR	65 347 189 256	88 181 276 298	66 164 210 487	21
1102 11 950	- - mit einem vorhandenen Alkoholgehalt unter 8,5 %vol	1000 l 1000 EUR	.	.	.	2
1102 12 110	- Wein aus frischen Weintrauben (ohne Schaumwein); Traubenmost - Weißweine bestimmter Anbaugebiete mit einem Alkoholgehalt bis 15 %vol (V.Q.P.R.D./Q. b. A.)	1000 l 1000 EUR	18 454 35 017	28 308 63 310	17 795 34 681	12
1102 12 130	- Anderer Weißwein mit einem Alkoholgehalt bis 15 %vol	1000 l 1000 EUR	.	.	.	2

3 Produktion nach Güterarten - Deutschland

Melde-Nr.	Bezeichnung	Einheit	1. Vj 2012	4. Vj 2012	1. Vj 2013	1. Vj 2013 Anzahl der Unternehmen
1	2	3	4	5	6	7
1102 12 150	- Wein in Flaschen mit Schaumweinstopfen oder Wein mit einem auf gelöstes Kohlendioxid zurückzuführenden Überdruck von 1 bis 3 bar bei einer Temperatur von 20°C	1000 l 1000 EUR	1 572 2 172	2 537 3 493	3 044 4 266	7
1102 12 170	- Andere Weine bestimmter Anbau-gebiete mit einem Alkoholgehalt bis 15 %vol (V.Q.P.R.D./Q. b. A.), rot, rose etc.	1000 l 1000 EUR	22 465 33 223	27 826 47 049	24 466 37 224	10
1102 12 190	- Anderer Wein	1000 l 1000 EUR	2 362 2 470	2 706 2 513	2 767 1 924	7
1102 12 300	- Weine mit einem Alkoholgehalt von mehr als 15 %vol (z.B. Port, Madeira, Sherry, Tokayer und andere)	1000 l 1000 EUR	.	-	-	-
1102 12 500	- Traubenmost	1000 l 1000 EUR	.	.	.	1
1103 10 001	Apfelwein und sonstige Fruchtweine; alkoholhaltige Mischgetränke, a.n.g. - Apfelwein	1000 l 1000 EUR	7 809 5 841	8 362 6 440	6 997 5 182	18
1103 10 002	- Apfelschaumwein (einschl. gegorenem Apfelmost)	1000 l 1000 EUR	.	.	.	2
1103 10 003	- Andere Fruchtweine	1000 l 1000 EUR	20 527 9 086	.	18 043 7 816	11
1103 10 004	- Andere Fruchtschaumweine (einschl. and. gegorenen Most)	1000 l 1000 EUR	.	.	115	3
1103 10 006	- Andere gegorene Getränke (ohne Fruchtweine)	1000 l 1000 EUR	404 603	181 159	113 84	3
1103 10 007	- Branntweinhaltige Mischgetränke mit bis zu 10 %vol Alkohol (Alkopops)	1000 l 1000 EUR	1 235 1 086	4 871 6 515	1 261 1 050	5
1103 10 008	- Bierhaltige Mischgetränke	1000 l 1000 EUR	58 448 42 799	53 239 37 940	55 050 37 951	150
1103 10 009	- Wein- und ggf. fruchtweinhaltige Mischgetränke	1000 l 1000 EUR	8 705 8 227	10 058 9 880	12 836 12 555	10
1104 10 000	Wermutwein und andere Weine aus frischen Weintrauben, aromatisiert	1000 l 1000 EUR	.	.	.	7
1105 10 000	Bier aus Malz	1000 hl 1000 EUR	19 010 1 286 317	19 451 1 267 666	18 095 1 180 263	254
1105 20 001	Treber aus Brauereien, Brennereien und Mälzereien	1000 EUR	8 603	8 910	10 183	191
1105 20 003	Schlempen und Reststoffe aus Brauereien, Brennereien und Mälzereien	1000 EUR	14 771	18 439	22 173	23
1106 10 300	Malz - ungeröstet darunter zum Absatz bestimmt	t t 1000 EUR	376 051 369 001 127 999	408 237 400 806 .	414 380 405 473 152 552	30 26
1106 10 500	- geröstet darunter zum Absatz bestimmt	t t 1000 EUR	18 393 17 216 8 117	19 584 . .	20 503 19 169 8 889	7 5
1107 11 301	Erfrischungsgetränke; natürliches Mineralwasser und sonstiges Wasser; abgefüllt Mineralwasser und kohlen-säurehaltiges Wasser, nicht gesüßt und andere nicht gesüßte Wasser; abgefüllt - Natürliches Mineralwasser mit klassischem (hohen) Kohlen-säuregehalt ("Sprudel") über 4,5g CO2/Liter darunter zum Absatz bestimmt	1000 l 1000 l 1000 EUR	1 689 813 1 612 451 276 375	1 588 374 1 523 477 259 968	1 707 099 1 631 036 281 110	134 134
1107 11 302	- Natürliches Mineralwasser mit wenig oder ohne Kohlensäure ("medium" oder "still") bis 4,5g CO2/Liter darunter zum Absatz bestimmt	1000 l 1000 l 1000 EUR	1 158 607 1 146 122 209 428	1 143 798 1 132 681 203 724	1 248 399 1 236 142 224 231	121 121

3 Produktion nach Güterarten - Deutschland

Melde-Nr.	Bezeichnung	Einheit	1. Vj 2012	4. Vj 2012	1. Vj 2013	1. Vj 2013 Anzahl der Unternehmen	
1	2	3	4	5	6	7	
1107 11 303	- Quellwasser, natürlich, mit oder ohne Kohlensäure darunter zum Absatz bestimmt	1000 l 1000 l 1000 EUR	*	.	.	.	8 8
1107 11 305	- Tafelwasser, mit oder ohne Kohlensäure darunter zum Absatz bestimmt	1000 l 1000 l 1000 EUR	*	34 728 34 728 18 584	29 394 29 394 15 672	34 368 34 368 20 080	65 65
1107 11 307	- Heilwasser darunter zum Absatz bestimmt	1000 l 1000 l 1000 EUR	*	.	.	.	21 21
1107 11 500	- Andere nicht gesüßte Wasser darunter zum Absatz bestimmt	1000 l 1000 l 1000 EUR	*	.	.	.	2 2
1107 19 301	Erfrischungsgetränke u.a. nicht alkoholhaltige Getränke - Cola- und Colamischgetränke, nicht brennwertvermindert	1000 l 1000 EUR		654 512 409 513	613 279 395 974	696 739 508 570	162
1107 19 302	- Cola- und Colamischgetränke, brennwertvermindert (light)	1000 l 1000 EUR		208 723 128 695	203 866 125 077	230 580 157 796	48
1107 19 303	- Limonaden, nicht brennwertvermindert	1000 l 1000 EUR		701 122 253 559	699 945 242 687	721 065 266 219	194
1107 19 304	- Limonaden, brennwertvermindert (light)	1000 l 1000 EUR		93 954 26 756	82 859 21 696	84 637 24 888	96
1107 19 305	- Schorle/Wasser plus Frucht (Saft mit Wasserzusatz; Wasser mit Frucht- oder Gemüse(saft)-zusatz, über 5 % Fruchtsaftanteil, ohne andere Zusätze) (ohne Vitamin- oder Mineralzusatz); z.B. Apfelschorle	1000 l 1000 EUR		147 967 62 690	139 079 59 597	139 321 64 159	118
1107 19 306	- Wasser mit Aromen (ohne Vitamin- oder Mineralstoffzusatz), z.B. aromatisiertes Mineral-, Quell- oder Tafelwasser; Wasser mit Frucht-, Pflanzen- o.a. Aromazusatz bis 5 % Fruchtanteil; Wasser mit Geschmack	1000 l 1000 EUR		147 753 42 827	133 662 36 367	141 377 44 395	59
1107 19 307	- Diätetische Erfrischungsgetränke	1000 l 1000 EUR		16 579 7 250	15 100 6 869	16 820 7 371	56
1107 19 308	- Vitamin- und Mineralstoff-Energiegetränke, z.B. isotonische Erfrischungsgetränke, ACE-Getränke Sportgetränke, Erfrischungsgetränke mit Zusatz von Vitaminen und/oder Mineralstoffen	1000 l 1000 EUR		58 609 28 420	61 176 27 469	62 560 28 718	92
1107 19 309	- Sonstige Erfrischungsgetränke, z.B. Brausen, chininhaltige Erfrischungsgetränke wie Bitter- und Tonicgetränke	1000 l 1000 EUR		93 247 36 286	84 181 32 626	91 519 37 486	72
1107 19 551	- - Nektare aus Orangen	1000 l 1000 EUR		39 510 18 534	33 398 15 769	30 700 14 014	16
1107 19 552	- - aus Grapefruits oder Pampelmusen	1000 l 1000 EUR		.	.	.	3
1107 19 553	- - aus Äpfeln oder Birnen	1000 l 1000 EUR		16 039 7 025	14 733 6 765	13 701 6 358	12
1107 19 554	- - aus anderen Früchten	1000 l 1000 EUR		45 170 39 401	43 949 37 269	49 362 41 125	46
1107 19 555	- - Nektarmischungen mit Zusatz von Vitaminen	1000 l 1000 EUR		46 486 20 313	41 375 19 065	43 097 18 547	31
1107 19 556	- - Andere Nektarmischungen	1000 l 1000 EUR		37 017 19 041	36 263 20 967	35 890 18 891	23
1107 19 558	- - Diät-Fruchtnektare	1000 l 1000 EUR		6 220 4 216	6 736 4 177	6 835 4 368	47
1107 19 559	- - Gemüse-Nektare, Gemüsetrunke	1000 l 1000 EUR		.	92 133	.	2
1107 19 591	- - Andere nicht alkoholhaltige Getränke (ohne Milchfettgehalt) (ohne Nektare) - - Fruchtsaftgetränke, kohlenstofffrei, nicht brennwertvermindert	1000 l 1000 EUR		176 172 100 408	168 267 97 809	193 680 114 669	71

3 Produktion nach Güterarten - Deutschland

Melde-Nr.	Bezeichnung	Einheit	1. Vj 2012	4. Vj 2012	1. Vj 2013	1. Vj 2013 Anzahl der Unternehmen
1	2	3	4	5	6	7
1107 19 592	- - Fruchtsaftgetränke, kohlenstofffrei, brennwertvermindert (light)	1000 l 1000 EUR	8 304 5 813	5 903 2 355	7 637 5 082	17
1107 19 593	- - Fruchtsaftgetränke, kohlenstoffhaltig, nicht brennwertvermindert	1000 l 1000 EUR	19 824 11 084	24 596 13 323	24 520 13 576	46
1107 19 594	- - Fruchtsaftgetränke, kohlenstoffhaltig, brennwertvermindert (light)	1000 l 1000 EUR	10 589 4 512	9 988 4 570	8 916 3 927	24
1107 19 595	- - Alkoholfreies Bier (Alkoholgehalt 0,5 %vol oder weniger)	1000 l 1000 EUR	53 911 34 566	52 810 30 278	53 710 31 486	42
1107 19 597	- - Trinkfertige Kaffee- und Teegetränke, auch mit Fruchtsaftanteil	1000 l 1000 EUR	137 214 41 760	139 062 41 697	152 589 47 621	43
1107 19 599	- - Andere nicht alkoholhaltige Getränke (ohne Milchfettgehalt; ohne Nektare), z.B. Kinder-nährgetränke, alkoholfreier Wein (Alkoholgehalt 0,5 %vol oder weniger), alkoholfreie Malzgetränke, Bio-Weizencocktail, Ballaststoffgetränke, Milch-ersatzgetränke auf Sojabasis	1000 l 1000 EUR	62 809 90 726	75 845 100 322	71 634 97 169	51
1107 19 700	- - Andere nicht alkoholhaltige Getränke mit Milchfettgehalt	1000 l 1000 EUR	55 557 45 681	50 296 42 362	48 758 42 415	23
1199 99 000	Veredlung von Erzeugnissen dieser Güterabteilung, a.n.g.	1000 EUR	.	.	.	2

3 Produktion nach Güterarten - Deutschland

Melde-Nr.	Bezeichnung	Einheit	1. Vj 2012	4. Vj 2012	1. Vj 2013	1. Vj 2013 Anzahl der Unternehmen
1	2	3	4	5	6	7
	Tabakerzeugnisse (ohne Abfälle) Zigarren, Stumpen, Zigarillos und Zigaretten, aus Tabak oder Tabakersatzstoffen - Zigarren, Stumpen und Zigarillos, Tabak enthaltend					
1200 11 304	- - Zigarren	1000 St 1000 EUR	134 124 10 885	. 9 687	139 396 9 690	6
1200 11 306	- - Stumpen und Zigarillos	1000 St 1000 EUR	546 696 61 627	498 851 53 880	529 954 61 232	5
1200 11 500	- Zigaretten, Tabak enthaltend	Mill.St. 1000 EUR	53 572 401 351	51 263 404 575	45 545 354 415	10
1200 11 700	- Andere Zigarren, Stumpen, Zigarillos und Zigaretten, ganz aus Tabakersatzstoffen	t 1000 EUR	.	.	.	1
	Anderer verarbeiteter Tabak und andere verarbeitete Tabakersatz- stoffe; "homogenisierter" oder "rekonstituierter" Tabak; Tabakauszüge und -soßen - Rauchtabak, auch teilweise oder ganz aus Tabakersatzstoffen					
1200 19 303	- - Feinschnitt	t 1000 EUR	10 454 65 177	11 074 71 931	10 100 66 475	10
1200 19 305	- - Pfeifentabak (Krüllschnitt, Grobschnitt)	t 1000 EUR	312 4 190	167 3 469	186 3 939	5
1200 19 900	- Anderer verarbeiteter Tabak und andere verarbeitete Tabakersatz- stoffe; "homogenisierter" oder "rekonstituierter" Tabak; Tabak- auszüge und -soßen (ohne Rauchtabak)	t 1000 EUR	.	649 7 240	635 .	3
1299 99 000	Veredlung von Erzeugnissen dieser Güterabteilung	1000 EUR	.	.	.	1

Melde-Nr.	Bezeichnung	Einheit	1. Vj 2012	4. Vj 2012	1. Vj 2013	1. Vj 2013 Anzahl der Unternehmen
1	2	3	4	5	6	7
	Textilien					
	Textile Spinnstoffe und Garne					
1310 10 000	Wollfett und daraus stammende Fettstoffe (einschl. Lanolin) darunter zum Absatz bestimmt	t t 1000 EUR	* - -	- - -	- - -	- - -
1310 21 000	Natürliche textile Spinnstoffe, bearbeitet zum Spinnen - Grege, weder gedreht noch gezwirnt darunter zum Absatz bestimmt	t t 1000 EUR	* - -	- - -	- - -	- - -
1310 22 000	- Wolle, entschweißt oder carbonisiert, weder gekrempelt noch gekämmt darunter zum Absatz bestimmt	t t 1000 EUR	* - -	- - -	- - -	- - -
1310 23 000	- Kämmlinge von Wolle oder feinen Tierhaaren darunter zum Absatz bestimmt	t t 1000 EUR	*	2 2
1310 24 000	- Wolle oder Tierhaare, gekrempelt oder gekämmt (einschl. gekämmte Wolle in loser Form) darunter zum Absatz bestimmt	t t 1000 EUR	* - -	- - -	- - -	- - -
1310 25 000	- Baumwolle, kardierte oder gekämmt darunter zum Absatz bestimmt	t t 1000 EUR	*	2 2
1310 26 000	- Jute und andere textile Bastfasern (außer Flachs, Hanf und Ramie), bearbeitet, jedoch nicht versponnen darunter zum Absatz bestimmt	t t 1000 EUR	* - -	- - -	- - -	- - -
1310 29 000	- Andere pflanzliche Textilfasern, verarbeitet, aber nicht versponnen darunter zum Absatz bestimmt	t t 1000 EUR	*	1 1
1310 31 000	Chemiefasern, gekrempelt, gekämmt oder anders für die Spinnerei aufbereitet - Synthetische Spinnfasern darunter zum Absatz bestimmt	t t 1000 EUR	* 2 780 .	2 646 . .	2 618 . .	3 2
1310 32 000	- Künstliche Spinnfasern darunter zum Absatz bestimmt	t t 1000 EUR	* - -	- - -	- - -	- - -
1310 40 100	Seidengarne, Schappeseidengarne oder Bourretteseidengarne - Seidengarne (ohne Schappeseidengarne oder Bouretteseidengarne) darunter zum Absatz bestimmt	t t 1000 EUR	* - -	- - -	- - -	- - -
1310 40 300	- Schappeseidengarne oder Bourretteseidengarne, n.A.E. darunter zum Absatz bestimmt	t t 1000 EUR	* - -	- - -	- - -	- - -
1310 40 500	- Seidengarne, Schappeseidengarne oder Bourretteseidengarne, i.A.E.; Messinahaar darunter zum Absatz bestimmt	t t 1000 EUR	*	1 1
1310 50 100	Garne aus Wolle, auch in Aufmachungen für den Einzelverkauf; Garne aus feinen oder groben Tierhaaren oder aus Rosshaar - Streichgarne aus Wolle oder feinen Tierhaaren, n.A.E. darunter zum Absatz bestimmt	t t 1000 EUR	* . 343	. . 252	. . 222	3 3
1310 50 300	- Kammgarne aus Wolle oder feinen Tierhaaren, n.A.E. darunter zum Absatz bestimmt	t t 1000 EUR	* . .	- . .	- . .	- . .
1310 50 502	- - mit einem Anteil an Wolle von 85 GHT oder mehr darunter zum Absatz bestimmt	t t 1000 EUR	*	2 2
1310 50 508	- - Andere Garne aus Wolle oder feinen Tierhaaren a.n.g. darunter zum Absatz bestimmt	t t 1000 EUR	* . 206	. . 112	. . .	3 3
			2 585	1 322	1 785	

Melde-Nr.	Bezeichnung	Einheit	1. Vj 2012	4. Vj 2012	1. Vj 2013	1. Vj 2013 Anzahl der Unternehmen
1	2	3	4	5	6	7
	Garne aus Baumwolle, Nähgarne aus Baumwolle					
	Garne aus Baumwolle (ohne Nähgarne) - aus nicht gekämmten Fasern					
	- - für Gewebe (ohne Teppiche und Fußbodenbeläge), n.A.E.					
1310 61 321	- - mit einem Anteil an Baumwolle von 85 GHT oder mehr	t	4 671	2 693	4 157	8
	darunter zum Absatz bestimmt	t	2 841	1 540	2 931	7
		1000 EUR	8 947	3 159	6 458	
1310 61 327	- - mit einem Anteil an Baumwolle von weniger als 85 GHT, gemischt mit synthetischen Fasern	t	.	.	255	6
	darunter zum Absatz bestimmt	t	98	49	30	3
		1000 EUR	363	112	50	
1310 61 328	- - mit einem Anteil an Baumwolle von weniger als 85 GHT, gemischt mit sonstigen Fasern	t	.	23	.	2
	darunter zum Absatz bestimmt	t	.	23	.	2
		1000 EUR	.	44	.	
	- - für Maschenware, n.A.E.					
1310 61 331	- - mit einem Anteil an Baumwolle von 85 GHT oder mehr	t	.	.	.	2
	darunter zum Absatz bestimmt	t	.	.	.	2
		1000 EUR	890	.	.	
1310 61 335	- - mit einem Anteil an Baumwolle von weniger als 85 GHT, gemischt mit künstlichen Fasern	t	.	.	.	2
	darunter zum Absatz bestimmt	t	.	.	.	2
		1000 EUR	.	260	.	
1310 61 338	- - mit einem Anteil an Baumwolle von weniger als 85 GHT, gemischt mit sonstigen Fasern	t	.	-	-	-
	darunter zum Absatz bestimmt	t	.	-	-	-
		1000 EUR	.	-	-	
1310 61 350	- - für andere Zwecke (auch für Teppiche und Fußbodenbeläge, (ohne Nähgarne))	t	.	.	.	2
	darunter zum Absatz bestimmt	t	.	.	.	2
		1000 EUR	.	.	.	
	- aus gekämmten Fasern					
	- für Gewebe (ohne Teppiche und Fußbodenbeläge), n.A.E.					
1310 61 521	- - mit einem Anteil an Baumwolle von 85 GHT oder mehr	t	.	.	.	5
	darunter zum Absatz bestimmt	t	363	142	139	5
		1000 EUR	2 255	805	766	
1310 61 529	- - mit einem Anteil an Baumwolle von weniger als 85 GHT, gemischt mit sonstigen Fasern	t	.	.	49	3
	darunter zum Absatz bestimmt	t	21	.	.	3
		1000 EUR	139	.	106	
	- - für Maschenware, n.A.E.					
1310 61 531	- - mit einem Anteil an Baumwolle von 85 GHT oder mehr	t	.	.	.	4
	darunter zum Absatz bestimmt	t	559	410	307	4
		1000 EUR	6 349	3 918	2 777	
1310 61 537	- - mit einem Anteil an Baumwolle von weniger als 85 GHT, gemischt mit synthetischen Fasern	t	.	.	.	1
	darunter zum Absatz bestimmt	t	.	.	.	1
		1000 EUR	.	.	.	
1310 61 538	- - mit einem Anteil an Baumwolle von weniger als 85 GHT, gemischt mit sonstigen Fasern	t	.	.	.	2
	darunter zum Absatz bestimmt	t	.	.	.	2
		1000 EUR	.	.	.	
1310 61 550	- - für andere Zwecke (auch für Teppiche und Fußbodenbeläge, (ohne Nähgarne) n.A.E.)	t	.	.	.	2
	darunter zum Absatz bestimmt	t	.	.	.	2
		1000 EUR	.	.	.	
1310 61 600	- Garne (ohne Nähgarne), i.A.E.	t	-	-	-	-
	darunter zum Absatz bestimmt	t	-	-	-	-
		1000 EUR	-	-	-	
1310 62 001	Nähgarne aus Baumwolle - Nähgarne, n.A.E.	t	.	.	.	2
	darunter zum Absatz bestimmt	t	.	.	.	2
		1000 EUR	.	.	.	
1310 62 002	- Nähgarne, i.A.E.	t	3	3	6	4
	darunter zum Absatz bestimmt	t	3	3	6	4
		1000 EUR	103	112	180	
	Garne aus anderen pflanzlichen Spinnstoffen als Baumwolle (einschl. Flachs-, Jute-, Kokos- und Hanffasern); Papiergarne					
	Garne aus Flachs					
1310 71 100	- Garne aus Flachs, n.A.E.	t	.	.	.	1
	darunter zum Absatz bestimmt	t	.	.	.	1
		1000 EUR	.	.	.	

3 Produktion nach Güterarten - Deutschland

Melde-Nr.	Bezeichnung	Einheit	1. Vj 2012	4. Vj 2012	1. Vj 2013	1. Vj 2013 Anzahl der Unternehmen
1	2	3	4	5	6	7
1310 71 200	- Garne aus Flachs (Leinengarne), i.A.E.	t	*	.	.	1
	darunter zum Absatz bestimmt	t	.	.	.	1
		1000 EUR	.	.	.	
1310 72 000	Garne aus Jute oder anderen textilen Bastfasern und anderen pflanzlichen Spinnstoffen (ohne Flachs); Papiergarne	t	*	.	.	1
	darunter zum Absatz bestimmt	t	.	.	.	1
		1000 EUR	.	.	.	
	Garne aus Kunstfasern					
	Garne aus synthetischen oder künstlichen Filamenten, gezwirnt (außer Nähgarnen, hochfesten Garnen aus Nylon oder anderen Polyamiden, Polyesterern oder Viskose), n.A.E.; Garne aus synthetischen oder künstlichen Filamenten (außer Nähgarnen), i.A.E.					
	- aus synthetischen Filamenten, n.A.E.					
1310 81 103	- - aus Nylon oder anderen Polyamidfilamenten	t	*	.	.	7
	darunter zum Absatz bestimmt	t	.	651	516	558
		1000 EUR	4 813	3 865	4 068	6
1310 81 105	- - aus Polyesterfilamenten	t	*	.	.	6
	darunter zum Absatz bestimmt	t	.	1 037	994	1 105
		1000 EUR	6 073	5 071	6 282	5
1310 81 107	- - aus anderen synthetischen Filamenten	t	*	296	.	341
	darunter zum Absatz bestimmt	t
		1000 EUR	.	.	.	2
1310 81 300	- aus künstlichen Filamenten, n.A.E.	t	*	.	.	.
	darunter zum Absatz bestimmt	t	.	1 041	1 077	1 119
		1000 EUR	2 654	2 673	2 729	6
1310 81 500	- Garne aus synthetischen oder künstlichen Filamenten (ohne Nähgarne), i.A.E.	t	*	.	.	.
	darunter zum Absatz bestimmt	t
		1000 EUR	.	.	.	1
	Garne aus synthetischen Spinnfasern (ohne Nähgarne) mit einem Anteil an diesen Spinnfasern von 85 GHT oder mehr					
	- aus synthetischen Spinnfasern, mit einem Anteil an diesen Spinnfasern von 85 GHT oder mehr, n.A.E.					
1310 82 101	- - Gewebe (ohne Teppiche und Fußbodenbeläge)	t	*	7 030	5 163	5 755
	darunter zum Absatz bestimmt	t	.	6 634	4 654	5 299
		1000 EUR	26 981	16 398	19 601	15
1310 82 103	- - für Maschenware	t	*	.	.	.
	darunter zum Absatz bestimmt	t	.	480	367	451
		1000 EUR	7 627	6 057	7 319	6
1310 82 105	- - für andere Zwecke (auch für Teppiche und Fußbodenbeläge, ohne Nähgarne)	t	*	6 771	6 067	5 742
	darunter zum Absatz bestimmt	t	.	6 445	5 718	5 416
		1000 EUR	24 069	19 386	19 055	11
1310 82 500	- Garne aus synthetischen Spinnfasern mit einem Anteil an diesen Spinnfasern von 85 GHT oder mehr (ausgenommen Nähgarne), i.A.E.	t	*	.	.	-
	darunter zum Absatz bestimmt	t	.	.	.	-
		1000 EUR	.	.	.	-
	Garne aus synthetischen Spinnfasern (ohne Nähgarne) mit einem Anteil an diesen Spinnfasern von 85 GHT oder weniger					
1310 83 200	- aus Polyester-Spinnfasern, mit einem Anteil von weniger als 85 GHT, hauptsächlich oder ausschließlich mit künstlichen Spinnfasern gemischt, n.A.E.	t	*	57	69	.
	darunter zum Absatz bestimmt	t	.	.	.	35
		1000 EUR	.	.	182	4
1310 83 330	- mit gekrempelter Wolle oder feinen Tierhaaren gemischt, mit einem Anteil von weniger als 85 GHT, n.A.E.	t	*	.	.	.
	darunter zum Absatz bestimmt	t
		1000 EUR	.	.	.	1
1310 83 360	- mit gekämmter Wolle oder feinen Tierhaaren gemischt, mit einem Anteil von weniger als 85 GHT, n.A.E.	t	*	.	.	.
	darunter zum Absatz bestimmt	t
		1000 EUR	.	.	.	1

Melde-Nr.	Bezeichnung	Einheit	1. Vj 2012	4. Vj 2012	1. Vj 2013	1. Vj 2013 Anzahl der Unternehmen
1	2	3	4	5	6	7
1310 83 402	Garne aus synthetischen Spinnfasern, mit einem Anteil von weniger als 85 GHT, hauptsächlich oder ausschließlich mit Baumwolle gemischt, n.A.E. - für Gewebe (ohne Teppiche und Fußbodenbeläge) darunter zum Absatz bestimmt	t t 1000 EUR	* 815 3 982	. 669 1 962	. 568 1 964	7 7
1310 83 408	- für andere Zwecke (auch für Maschenware, Teppiche und Fußbodenbeläge, ohne Nähgarne) darunter zum Absatz bestimmt	t t 1000 EUR	* 310 1 547	123 123 924	294 294 926	6 6
1310 83 802	Andere Garne aus synthetischen Spinnfasern (ohne Wolle), n.A.E. - für Gewebe (ohne Teppiche und Fußbodenbeläge) darunter zum Absatz bestimmt	t t 1000 EUR	* 93 1 416	3 3
1310 83 808	- für andere Zwecke (auch für Maschenware, Teppiche und Fußbodenbeläge) darunter zum Absatz bestimmt	t t 1000 EUR	* . . .	26 26	3 3
1310 83 900	Aus synthetischen Spinnfasern mit einem Anteil an diesen Spinnfasern von weniger als 85 GHT, i.A.E. darunter zum Absatz bestimmt	t t 1000 EUR	* - -	- - -	- - -	- -
1310 84 100	Garne aus künstlichen Spinnfasern (ausgenommen Nähgarne) - aus künstlichen Spinnfasern (ohne Nähgarne), auch gezwirnt, n.A.E. darunter zum Absatz bestimmt	t t 1000 EUR	* . 1 598 5 425	1 284 1 094 1 993	1 208 973 1 518	10 7
1310 84 300	- aus künstlichen Spinnfasern, i.A.E. darunter zum Absatz bestimmt	t t 1000 EUR	* - -	- - -	- - -	- -
1310 85 101	Nähgarne und andere Garne aus Kunstfasern, auch in Aufmachungen für den Einzelverkauf - Nähgarne aus synthetischen oder künstlichen Filamenten - - Nähgarne, n.A.E. darunter zum Absatz bestimmt	t t 1000 EUR	* 614 13 792	575 575 13 448	583 583 12 959	6 6
1310 85 102	- - Nähgarne, i.A.E. darunter zum Absatz bestimmt	t t 1000 EUR	*	3 3
1310 85 500	- Nähgarne aus synthetischen oder künstlichen Spinnfasern darunter zum Absatz bestimmt	t t 1000 EUR	*	4 4
1320 11 000	Gewebe Gewebe aus natürlichen Spinnstoffen (ohne Baumwolle) Gewebe aus Seide, Schappeseide oder Bourrette-seide darunter zum Absatz bestimmt	t 1000 m ² t 1000 m ² 1000 EUR	* 6 57 6 57 853	5 44 5 44 801	4 36 4 36 748	3 3 3 3
1320 12 300	Gewebe aus gekrempelter oder gekämmter Wolle, feinen oder groben Tierhaaren oder Rosshaar - Streichgarngewebe aus Wolle oder feinen Tierhaaren darunter zum Absatz bestimmt	t 1000 m ² t 1000 m ² 1000 EUR	* . . 90 247 2 680	. . 104 304 2 938	. . 76 231 2 073	6 6 5 5
1320 12 602	- Kammgarngewebe aus Wolle oder feinen Tierhaaren sowie Gewebe aus groben Tierhaaren oder Rosshaar - - für Herrenoberbekleidungsstoff darunter zum Absatz bestimmt	t 1000 m ² t 1000 m ² 1000 EUR	* 201 768 201 768 4 104	104 492 104 492 3 475	106 510 106 510 3 459	4 4 4 4
1320 12 604	- - anderer Bekleidungsstoff darunter zum Absatz bestimmt	t 1000 m ² t 1000 m ² 1000 EUR	* . . 143 596 3 433	180	136 588 . . .	4 4 2 2

3 Produktion nach Güterarten - Deutschland

Melde-Nr.	Bezeichnung	Einheit	1. Vj 2012	4. Vj 2012	1. Vj 2013	1. Vj 2013 Anzahl der Unternehmen
1	2	3	4	5	6	7
1320 12 605	- - für Heim- und Haushaltstextilien	t	*	.	.	2
		1000 m ²	*	.	.	2
	darunter zum Absatz bestimmt	t	.	.	.	2
		1000 m ²	.	.	.	2
		1000 EUR	.	.	.	2
1320 12 608	- - für technischen und industriellen Bedarf	t	*	682	503	4
		1000 m ²	*	1 579	1 281	4
	darunter zum Absatz bestimmt	t	.	682	503	4
		1000 m ²	.	1 579	1 281	4
		1000 EUR	.	7 404	.	4
					5 693	
1320 13 300	Gewebe aus Flachs - Gewebe aus Flachs (Leinengewebe), mit einem Anteil an Flachs von 85 GHT oder mehr	t	*	19	.	3
		1000 m ²	*	64	.	3
	darunter zum Absatz bestimmt	t	.	.	.	3
		1000 m ²	.	.	.	3
		1000 EUR	.	.	.	3
1320 13 600	- Leinengewebe, mit einem Anteil an Flachs weniger als 85 GHT	t	*	.	7	4
		1000 m ²	*	.	34	4
	darunter zum Absatz bestimmt	t	.	11	.	3
		1000 m ²	.	46	.	3
		1000 EUR	.	113	41	18
1320 14 000	Gewebe aus Jute oder anderen Textilen Bastfasern (ohne Flachs, Hanf, Ramie)	t	*	.	178	3
		1000 m ²	*	.	.	3
	darunter zum Absatz bestimmt	t	.	.	178	3
		1000 m ²	.	.	.	3
		1000 EUR	.	.	.	3
1320 19 000	Gewebe aus Hanf, Ramie, anderen pflanzlichen Spinnstoffen (ohne Flachs, Jute oder andere textile Bastfasern); Gewebe aus Papier- garnen	t	*	.	.	1
		1000 m ²	*	.	.	1
	darunter zum Absatz bestimmt	t	.	.	.	1
		1000 m ²	.	.	.	1
		1000 EUR	.	.	.	1
	Baumwollgewebe - roh, gebleicht, gefärbt, bedruckt, mit einem Quadratmetergewicht von 200 g oder weniger (ohne solches für Verbandmull)	t	*	.	.	1
1320 20 141	- - für Bekleidung, Hemden- und Blusenstoff	1000 m ²	*	.	.	2
		t	*	.	.	2
	darunter zum Absatz bestimmt	t	.	.	.	2
		1000 m ²	.	.	.	2
		1000 EUR	.	.	.	2
1320 20 143	- - - für andere Bekleidung - - - Damenoberbekleidungsstoff	t	*	.	.	2
		1000 m ²	*	.	.	2
	darunter zum Absatz bestimmt	t	.	.	.	2
		1000 m ²	.	.	.	2
		1000 EUR	.	.	.	2
1320 20 148	- - - Anderer Bekleidungsstoff	t	*	118	203	6
		1000 m ²	*	917	1 210	6
	darunter zum Absatz bestimmt	t	.	118	203	6
		1000 m ²	.	917	1 210	6
		1000 EUR	.	3 409	3 501	3 684
	- - für Haushaltstextilien und Heim- textilien	t	*	77	97	5
1320 20 172	- - - Dekorationsstoff	1000 m ²	*	373	512	5
		t	*	77	97	5
	darunter zum Absatz bestimmt	t	.	373	512	5
		1000 m ²	.	277	337	463
		1000 EUR	.	.	.	463
1320 20 178	- - - Anderer Haushalts- und Heimtextilienstoff	t	*	3 898	3 005	10
		1000 m ²	*	24 036	18 449	10
	darunter zum Absatz bestimmt	t	.	701	.	6
		1000 m ²	.	4 351	.	6
		1000 EUR	.	10 206	.	6
1320 20 190	- - für technischen und industriellen Bedarf	t	*	.	.	12
		1000 m ²	*	.	.	12
	darunter zum Absatz bestimmt	t	.	3 290	3 248	12
		1000 m ²	.	12 565	10 535	12
		1000 EUR	.	18 252	15 703	16 328
1320 20 200	- für Verbandmull, Binden und Ver- bände, roh oder gebleicht, mit einem Quadratmetergewicht von 100 g oder weniger, n.A.E.	t	*	.	.	-
		1000 m ²	*	.	.	-
	darunter zum Absatz bestimmt	t	.	.	.	1
		1000 m ²	.	.	.	1
		1000 EUR	.	.	.	1

3 Produktion nach Güterarten - Deutschland

Melde-Nr.	Bezeichnung	Einheit	1. Vj 2012	4. Vj 2012	1. Vj 2013	1. Vj 2013 Anzahl der Unternehmen	
1	2	3	4	5	6	7	
1320 20 310	- buntgewebt, mit einem Quadratmetergewicht von 200 g oder weniger, für Hemden und Blusen	t 1000 m ²	*	.	.	.	1
	darunter zum Absatz bestimmt	t 1000 m ² 1000 EUR	*	.	.	.	1 1 1
	- roh, gebleicht, gefärbt, bedruckt, mit einem Quadratmetergewicht von mehr als 200 g (ohne Denim)						
1320 20 420	- - für Bekleidung	t 1000 m ²	*	.	.	.	6
	darunter zum Absatz bestimmt	t 1000 m ² 1000 EUR	*	990 4 627 7 340	728 3 645 5 963	847 4 166 6 885	5 5 5
1320 20 440	- - für Haushaltstextilien und Heimtextilien	t 1000 m ²	*	1 912 6 563	1 995 6 662	2 055 6 605	9 9
	darunter zum Absatz bestimmt	t 1000 m ² 1000 EUR	*	1 838 5 744 9 313	1 885 5 422 7 468	1 930 5 352 7 855	8 8 8
1320 20 490	- - für den technischen und industriellen Bedarf	t 1000 m ²	*	.	.	.	9
	darunter zum Absatz bestimmt	t 1000 m ² 1000 EUR	*	1 332 4 295 7 809	2 349 6 142 9 531	2 664 7 259 11 004	9 9 9
1320 20 600	- Denim, buntgewebt, mit einem Quadratmetergewicht von mehr als 200 g	t 1000 m ²	*	.	-	-	-
	darunter zum Absatz bestimmt	t 1000 m ² 1000 EUR	*	.	-	-	- - -
1320 20 720	- buntgewebt (ohne Denim) - - für Bekleidung	t 1000 m ²	*	.	.	.	1
	darunter zum Absatz bestimmt	t 1000 m ² 1000 EUR	*	.	.	.	1 - -
1320 20 740	- - für Haushaltstextilien und Heimtextilien	t 1000 m ²	*	471 1 407	557 1 778	441 1 460	7 7
	darunter zum Absatz bestimmt	t 1000 m ² 1000 EUR	*	36 132 787	27 98 557	26 98 501	4 4 4
1320 20 790	- - für technischen und industriellen Bedarf	t 1000 m ²	*	777 3 349	461 1 981	423 1 809	3 3
	darunter zum Absatz bestimmt	t 1000 m ² 1000 EUR	*	777 3 349 4 560	461 1 981 2 745	423 1 809 2 371	3 3 3
	Gewebe aus Chemiefasern						
	Gewebe aus synthetischen oder künstlichen Filamenten						
1320 31 300	- aus hochfesten Garnen aus Nylon o.a. Polyamiden, Polyester und Viskosegarnen; aus Streifen u. dgl. und aus durch ein Bindemittel verklebte oder verschweißte Lagen, aus synthetischen Filamenten	t 1000 m ²	*	.	.	.	9
	darunter zum Absatz bestimmt	t 1000 m ² 1000 EUR	*	2 478 30 211 25 599	1 933 23 775 17 528	2 326 33 008 24 457	8 8 8
	- aus synthetischen Filamentgarnen (ohne Gewebe aus hochfesten Garnen, Streifen u. dgl.)						
1320 31 501	- - Futterstoff	t 1000 m ²	*	.	.	.	1
	darunter zum Absatz bestimmt	t 1000 m ² 1000 EUR	*	.	.	.	1 1 1
1320 31 503	- - für andere Bekleidung	t 1000 m ²	*	163 1 307	134 1 174	122 .	4 4
	darunter zum Absatz bestimmt	t 1000 m ² 1000 EUR	*	163 1 307 2 370	134 1 174 2 312	122 . 2 068	4 4 4
1320 31 504	- - für Gardinen und Wandbehänge	t 1000 m ²	*	204 998	183 891	104 618	5 5
	darunter zum Absatz bestimmt	t 1000 m ² 1000 EUR	*	204 998 5 414	183 891 5 063	104 618 3 537	5 5 5
1320 31 505	- - für andere Haushalts- und Heimtextilien	t 1000 m ²	*	121 .	109 378	119 455	5 5
	darunter zum Absatz bestimmt	t 1000 m ² 1000 EUR	*	. 277 408	. 361	. 400	4 4 4

3 Produktion nach Güterarten - Deutschland

Melde-Nr.	Bezeichnung	Einheit	1. Vj 2012	4. Vj 2012	1. Vj 2013	1. Vj 2013 Anzahl der Unternehmen
1	2	3	4	5	6	7
1320 31 509	- - für technischen und industriellen Bedarf	t	.	.	.	18
		1000 m ²	.	.	.	18
	darunter zum Absatz bestimmt	t	13 099	9 767	10 709	18
		1000 m ²	36 130	28 125	28 719	18
		1000 EUR	75 831	64 326	62 182	
	- aus künstlichen Filamentgarnen, Streifen u. dgl. (ohne Gewebe aus hochfesten Viskosegarnen)					
1320 31 702	- - für Bekleidung	t	149	107	113	4
		1000 m ²	1 731	1 208	1 241	4
	darunter zum Absatz bestimmt	t	149	107	113	4
		1000 m ²	1 731	1 208	1 241	4
		1000 EUR	2 465	1 860	1 944	
1320 31 705	- - für andere Haushalts- und Heimtextilien	t	.	.	.	1
		1000 m ²	.	.	.	1
	darunter zum Absatz bestimmt	t	.	.	.	1
		1000 m ²	.	.	.	1
		1000 EUR	.	.	.	
1320 31 709	- - für technischen und industriellen Bedarf	t	1 201	1 102	1 316	4
		1000 m ²	.	.	.	4
	darunter zum Absatz bestimmt	t	1 201	1 102	1 316	4
		1000 m ²	.	.	.	4
		1000 EUR	18 445	16 118	18 556	
	Gewebe aus synthetischen Spinnfasern - mit einem Anteil an diesen Spinnfasern von 85 GHT oder mehr					
1320 32 101	- - Möbelstoff	t	183	181	195	4
		1000 m ²	560	487	542	4
	darunter zum Absatz bestimmt	t	183	181	195	4
		1000 m ²	560	487	542	4
		1000 EUR	4 323	4 064	4 467	
1320 32 102	- - Dekorationsstoff	t	882	827	815	9
		1000 m ²	6 251	5 776	5 676	9
	darunter zum Absatz bestimmt	t	882	827	815	9
		1000 m ²	6 251	5 776	5 676	9
		1000 EUR	17 808	15 472	16 571	
1320 32 109	- - Andere Gewebe aus synthetischen Spinnfasern mit einem Anteil an diesen Spinnfasern von 85 GHT oder mehr	t	7 318	6 495	6 958	25
		1000 m ²	54 088	45 512	50 477	25
	darunter zum Absatz bestimmt	t	7 148	6 209	6 800	23
		1000 m ²	53 709	44 638	49 941	23
		1000 EUR	61 555	52 340	58 434	
1320 32 200	- mit einem Anteil an diesen Spinnfasern von weniger als 85 GHT, hauptsächlich oder ausschließlich mit Baumwolle gemischt, roh, gebleicht, gefärbt oder bedruckt	t	.	.	.	12
		1000 m ²	.	.	.	12
	darunter zum Absatz bestimmt	t	1 302	1 072	1 627	12
		1000 m ²	6 329	5 482	7 953	12
		1000 EUR	12 781	9 180	11 723	
1320 32 300	- mit einem Anteil an diesen Spinnfasern von weniger als 85 GHT, mit Baumwolle gemischt, buntgewebt	t	.	.	.	6
		1000 m ²	.	.	.	6
	darunter zum Absatz bestimmt	t	546	541	474	5
		1000 m ²	2 712	2 500	2 392	5
		1000 EUR	6 718	6 604	6 187	
1320 32 400	- mit Wolle oder gestrichenen feinen Tierhaaren gemischt	t	.	.	.	1
		1000 m ²	.	.	.	1
	darunter zum Absatz bestimmt	t	.	.	.	1
		1000 m ²	.	.	.	1
		1000 EUR	.	.	.	
1320 32 500	- mit gekämmter Wolle oder gekämmten feinen Tierhaaren gemischt	t	.	.	.	1
		1000 m ²	.	.	.	1
	darunter zum Absatz bestimmt	t	.	.	.	1
		1000 m ²	.	.	.	1
		1000 EUR	.	.	.	
1320 32 900	- Andere Mischgewebe aus synthetischen Spinnfasern (ohne solche mit Wolle und Baumwolle gemischt)	t	78	66	173	10
		1000 m ²	553	522	925	10
	darunter zum Absatz bestimmt	t	78	66	173	10
		1000 m ²	553	522	925	10
		1000 EUR	1 247	953	1 534	
1320 33 300	Gewebe aus künstlichen Spinnfasern - rohgewebt	t	395	308	320	9
		1000 m ²	3 669	2 686	2 866	9
	darunter zum Absatz bestimmt	t	395	308	320	9
		1000 m ²	3 669	2 686	2 866	9
		1000 EUR	5 828	3 604	3 586	

3 Produktion nach Güterarten - Deutschland

Melde-Nr.	Bezeichnung	Einheit	1. Vj 2012	4. Vj 2012	1. Vj 2013	1. Vj 2013 Anzahl der Unternehmen	
1	2	3	4	5	6	7	
1320 33 500	- buntgewebt	t	*	.	.	1	
		1000 m ²	*	.	.	1	
	darunter zum Absatz bestimmt	t	.	.	.	1	
		1000 m ²	.	.	.	1	
		1000 EUR	.	.	.		
1320 41 000	Spezialgewebe Plüsch-, Samt- und Chenillegewebe (außer Schlingengewebe und Bändern)	t	*	814	509	789	8
		1000 m ²	*	1 566	915	1 127	8
	darunter zum Absatz bestimmt	t	.	814	509	789	8
		1000 m ²	.	1 566	915	1 127	8
		1000 EUR	.	12 673	9 976	10 846	
1320 42 000	Frottiergewebe (Schlingengewebe) (ohne Bänder) aus Baumwolle	t	*	838	797	796	5
		1000 m ²	*	1 636	1 543	1 541	5
	darunter zum Absatz bestimmt	t	.	-	-	-	-
		1000 m ²	.	-	-	-	-
		1000 EUR	.	-	-	-	
1320 43 000	Frottiergewebe (Schlingengewebe) (ohne Bänder) aus anderen Spinnstoffen	t	*	.	.	.	1
		1000 m ²	*	.	.	.	1
	darunter zum Absatz bestimmt	t	1
		1000 m ²	1
		1000 EUR	
1320 44 000	Drehergewebe (ohne solche für Verbandmull und Bänder)	t	*	75	51	66	4
		1000 m ²	*	905	648	750	4
	darunter zum Absatz bestimmt	t	.	75	51	66	4
		1000 m ²	.	905	648	750	4
		1000 EUR	.	2 182	1 925	1 992	
1320 45 000	Getuftete Spinnstoffzeugnisse (ohne Teppiche und andere Fußbodenbeläge)	t	*	.	.	.	1
		1000 m ²	*	.	.	.	1
	darunter zum Absatz bestimmt	t	1
		1000 m ²	1
		1000 EUR	
1320 46 000	Gewebe aus Glasfasern (einschl. Bändern)	t	*	.	.	.	14
		1000 m ²	*	.	.	.	14
	darunter zum Absatz bestimmt	t	.	5 322	4 729	5 147	13
		1000 m ²	.	41 757	36 244	38 605	13
		1000 EUR	.	33 598	29 437	33 340	
	Textilveredlung						
	Bleichen, Färben, Bedrucken u.a. Ausrüstungen von Fasern und Geweben						
1330 11 100	- Bleichen, Färben, Bedrucken u.a. Ausrüstungen von Fasern	t	.	715	440	.	3
		1000 EUR	.	2 573	1 971	2 252	
	- Bleichen, Färben, Bedrucken u.a. Ausrüstungen von Garnen						
1330 11 210	- - aus Seide	t	1
		1000 EUR	
1330 11 220	- - aus Wolle oder anderen Tierhaaren	t	.	97	60	75	4
		1000 EUR	.	422	275	342	
1330 11 230	- - aus Baumwolle	t	.	2 541	2 044	2 458	11
		1000 EUR	.	14 430	10 508	14 438	
1330 11 240	- - aus Flachs, Jute, anderen textilen Bastfasern, pflanzlichen Spinnstoffen und Papiergarn	t	1
		1000 EUR	
1330 11 250	- - aus synthetischen Filamenten und synthetischen Monofilen, Streifen u.dgl.	t	.	1 908	1 478	1 737	8
		1000 EUR	.	4 885	3 689	4 460	
1330 11 260	- - aus künstlichen Filamenten und künstlichen Monofilen, Streifen u.dgl.	t	1
		1000 EUR	
1330 11 270	- - aus synthetischen Spinnfasern	t	.	3 183	2 662	2 951	10
		1000 EUR	.	9 544	7 588	9 155	
1330 11 280	- - aus künstlichen Spinnfasern	t	.	43	.	.	2
		1000 EUR	.	204	.	.	
	Bleichen von Geweben und Stoffen (einschl. Bekleidung)						
1330 12 100	- von Geweben aus Seide	1000 m ²	.	-	-	-	-
		1000 EUR	.	-	-	-	-
1330 12 200	- von Geweben aus Wolle oder anderen Tierhaaren	1000 m ²	.	-	-	-	-
		1000 EUR	.	-	-	-	-
	- von Geweben aus Baumwolle						
1330 12 301	- - für Bekleidung	1000 m ²	.	3 669	1 942	2 150	6
		1000 EUR	.	1 229	757	733	
1330 12 304	- - für Heim- und Haushaltstextilien	1000 m ²	.	6 373	6 728	6 607	9
		1000 EUR	.	3 932	4 191	4 120	
1330 12 308	- - für technischen und industriellen Bedarf	1000 m ²	.	2 765	2 611	2 893	6
		1000 EUR	.	1 272	1 019	1 227	

3 Produktion nach Güterarten - Deutschland

Melde-Nr.	Bezeichnung	Einheit	1. Vj 2012	4. Vj 2012	1. Vj 2013	1. Vj 2013 Anzahl der Unternehmen
1	2	3	4	5	6	7
1330 12 400	- von Geweben aus Flachs, Jute, anderen textilen Bastfasern, pflanzlichen Spinnfasern und Papiergarn	1000 m ² 1000 EUR	.	-	.	1
1330 12 500	- von Geweben aus synthetischen Filamenten oder Spinnfasern	1000 m ² 1000 EUR	1 192 818	.	531	4
1330 12 600	- von Geweben aus künstlichen Filamenten oder Spinnfasern	1000 m ² 1000 EUR	.	.	.	1
1330 12 700	- von gewebtem Samt und Plüsch oder Chenillegewebe (ohne Schlingenge-webe nach Art der Frottiergewebe, aus Baumwolle und aus Bändern)	1000 m ² 1000 EUR	-	-	-	-
1330 12 800	- von Frottiergewebe (ohne getuftete Spinnstoffzeugnisse)	1000 m ² 1000 EUR	-	.	-	-
1330 12 901	- von Maschenstoffen - - für Bekleidung	t 1000 EUR	497 848	428 794	485 1 091	7
1330 12 904	- - für Heim- und Haushaltstextilien	t 1000 EUR	.	.	250 346	3
1330 12 908	- - für technischen und industriellen Bedarf	t 1000 EUR	.	.	.	2
1330 13 100	Färben von Geweben und Stoffen (einschl. Bekleidung) - von Geweben aus Seide	1000 m ² 1000 EUR	.	-	.	1
1330 13 200	- Geweben aus Wolle oder anderen Tierhaaren	1000 m ² 1000 EUR	.	.	73 146	3
1330 13 301	- von Geweben aus Baumwolle - - für Bekleidung	1000 m ² 1000 EUR	5 445 7 215	5 243 7 987	4 993 6 967	13
1330 13 304	- - für Heim- und Haushaltstextilien	1000 m ² 1000 EUR	13 574 8 619	13 819 9 159	13 024 7 990	10
1330 13 308	- - für technischen und industriellen Bedarf	1000 m ² 1000 EUR	1 896 1 530	1 235 1 090	1 555 1 275	7
1330 13 400	- - von Geweben aus Flachs, Jute, anderen textilen Bastfasern, pflanzlichen Textilfasern und Papiergarn	1000 m ² 1000 EUR	.	30	.	2
1330 13 501	- von Geweben aus synthetischen Filamenten oder Spinnfasern - - für Bekleidung	1000 m ² 1000 EUR	718 1 122	823 1 063	760 1 249	6
1330 13 504	- - für Heim- und Haushaltstextilien	1000 m ² 1000 EUR	6 491 7 118	5 234 5 698	5 726 6 340	7
1330 13 508	- - für technischen und industriellen Bedarf	1000 m ² 1000 EUR	860 638	855 538	887 629	4
1330 13 600	- von Geweben aus künstlichen Filamenten oder Spinnfasern	1000 m ² 1000 EUR	.	.	.	5
1330 13 700	- von gewebtem Samt und Plüsch oder Chenillegewebe (ohne Schlingenge-webe nach Art der Frottiergewebe, aus Baumwolle und Bänder)	1000 m ² 1000 EUR	.	-	-	-
1330 13 800	- von Frottiergewebe (ohne getuftete Spinnstoffzeugnisse)	1000 m ² 1000 EUR	.	.	.	1
1330 13 901	- von Maschenstoffen u.a. Stoffen (Vliesstoffe, Tuftingmeterware) - - von Maschenstoffen für Bekleidung	t 1000 EUR	1 377 7 146	1 174 6 434	1 558 8 819	14
1330 13 905	- - von Maschenstoffen für technischen und industriellen Bedarf	t 1000 EUR	2 540 7 315	2 259 6 025	2 695 7 376	6
1330 13 907	- - von anderen Stoffen (Vliesstoffe, Tuftingmeterware)	t 1000 EUR	.	.	2 221 6 112	5
1330 14 100	Bedrucken von Geweben und Stoffen (einschl. Bekleidung) - von Geweben aus Seide	1000 m ² 1000 EUR	.	.	.	1
1330 14 200	- von Geweben aus Wolle oder anderen Tierhaaren	1000 m ² 1000 EUR	-	-	-	-
1330 14 301	- von Geweben aus Baumwolle - - für Bekleidung	1000 m ² 1000 EUR	2 329 9 899	2 276 10 912	2 139 9 132	12
1330 14 309	- - für anderen Bedarf	1000 m ² 1000 EUR	8 045 6 321	7 349 5 175	7 477 5 507	7

3 Produktion nach Güterarten - Deutschland

Melde-Nr.	Bezeichnung	Einheit	1. Vj 2012	4. Vj 2012	1. Vj 2013	1. Vj 2013 Anzahl der Unternehmen
1	2	3	4	5	6	7
1330 14 400	- von Geweben aus Flachs, Jute, anderen textilen Bastfasern, pflanzlichen Textilfasern und Papiergarn	1000 m ² 1000 EUR	.	.	.	2
1330 14 500	- von Geweben aus synthetischen Filamenten oder Spinnfasern	1000 m ² 1000 EUR	7 590 20 150	7 252 19 790	7 488 21 105	8
1330 14 600	- von Geweben aus künstlichen Filamenten oder Spinnfasern	1000 m ² 1000 EUR	1 375 5 447	1 753 7 264	1 209 5 812	6
1330 14 700	- von gewebtem Samt und Plüsch oder Chenillegewebe (ohne Schlingengewebe nach Art der Frottiergewebe, aus Baumwolle und Bänder)	1000 m ² 1000 EUR	-	-	-	-
1330 14 800	- von Frottiergewebe (ohne getuftete Spinnstoffzeugnisse)	1000 m ² 1000 EUR	-	-	-	-
1330 14 900	- von Maschenstoffen u.a. Stoffen (Vliesstoffe, Tuftingmeterware); Konfektionswaren	t 1000 EUR	4 327 12 546	3 644 12 284	3 937 10 848	11
	Andere Ausrüstungen von Geweben u.a. Stoffen (auch Zuschnitte; ohne Bleichen, Färben und Bedrucken) (einschl. Bekleidung)					
1330 19 100	- von Geweben aus Seide	1000 m ² 1000 EUR	.	.	.	1
1330 19 200	- von Geweben aus Wolle oder anderen Tierhaaren	1000 m ² 1000 EUR	.	.	.	2
1330 19 301	- - für Bekleidung	1000 m ² 1000 EUR	10 431 4 068	12 041 4 486	10 972 3 987	5
1330 19 304	- - für Haushalts- und Heimtextilien	1000 m ² 1000 EUR	2 724 1 291	2 417 1 160	. 1 173	4
1330 19 308	- - für technischen und industriellen Bedarf	1000 m ² 1000 EUR	24 052 32 639	17 164 26 946	17 177 31 582	17
1330 19 400	- von Geweben aus Flachs, Jute, anderen textilen Bastfasern, pflanzlichen Spinnfasern und Papiergarn	1000 m ² 1000 EUR	-	-	-	-
1330 19 500	- von Geweben aus synthetischen Filamenten oder Spinnfasern	1000 m ² 1000 EUR	15 936 27 206	13 850 21 035	16 780 26 148	14
1330 19 600	- von Geweben aus künstlichen Filamenten oder Spinnfasern	1000 m ² 1000 EUR	.	.	.	2
1330 19 700	- von gewebtem Samt und Plüsch oder Chenillegewebe (ohne Schlingengewebe nach Art der Frottiergewebe, aus Baumwolle u. Bänder)	1000 m ² 1000 EUR	204 223	.	.	2
1330 19 800	- von Frottiergewebe (ohne getuftete Spinnstoffzeugnisse)	1000 m ² 1000 EUR	-	-	-	-
1330 19 900	- von Maschenstoffen u.a. Stoffen (Vliesstoffe, Tuftingmeterware); Konfektionswaren	t 1000 EUR	5 277 15 317	4 449 12 150	5 697 13 653	9
1330 19 950	Veredlung von Bekleidung	1000 EUR	10 437	9 780	8 995	16
	Andere Textilerzeugnisse (ohne Maschenware) Gewirke und Gestricke Samt, Plüsch (einschl. Hochflor-erzeugnissen), gewirkt oder gestrickt, Schlingengewirke und -gestricke					
1391 11 005	- Schlingengewirke und -gestricke darunter zum Absatz bestimmt	t t 1000 EUR	3 123 3 123 26 089	3 023 3 023 23 837	2 758 2 758 23 086	6 6
1391 11 009	- Samt, Plüsch (einschl. Hochflor-erzeugnissen), gewirkt oder gestrickt darunter zum Absatz bestimmt	t t 1000 EUR	.	.	.	4 4
	Andere Gewirke und Gestricke (Maschenmeterware)					
1391 19 101	- für Vorhänge und Gardinen (weder aus Samt oder Plüsch noch mit einem Anteil an Elastomergarnen oder Kautschukfäden von 5 GHT oder mehr) darunter zum Absatz bestimmt	t t 1000 EUR	346 346 10 446	345 345 10 053	328 328 10 916	6 6

3 Produktion nach Güterarten - Deutschland

Melde-Nr.	Bezeichnung	Einheit	1. Vj 2012	4. Vj 2012	1. Vj 2013	1. Vj 2013 Anzahl der Unternehmen
1	2	3	4	5	6	7
1391 19 103	- für Bekleidung darunter zum Absatz bestimmt	kg kg 1000 EUR	* 2 220 976 1 832 548 27 866	2 031 511 1 638 197 22 731	1 992 101 1 613 058 24 605	20 16
1391 19 105	- für Haushalts- und Heimtextilien darunter zum Absatz bestimmt	kg kg 1000 EUR	* . 5 245 734 32 355	. 4 930 576 29 291	. 5 213 893 31 330	13 12
1391 19 107	- für technischen und industriellen Bedarf darunter zum Absatz bestimmt	kg kg 1000 EUR	* . 4 240 824 46 728	. 3 122 914 36 306	. 3 925 443 41 769	23 23
1391 19 200	Künstliches Pelzwerk und Waren daraus Konfektionierte Textilwaren (ohne Bekleidung) Konfektionierte Heim- und Haushaltstextilwaren Decken (ohne Decken mit elektrischer Heizvorrichtung)	1000 EUR	-	-	-	
1392 11 300	- aus Wolle oder feinen Tierhaaren	t 1000 St 1000 EUR	32 15 701	72 37 1 592	49 21 970	5 5
1392 11 500	- aus synthetischen Chemiefasern	t 1000 St 1000 EUR	3 3
1392 11 900	- aus Baumwolle oder anderen Spinnstoffen	t 1000 St 1000 EUR	2 2
1392 12 300	Bettwäsche - aus Maschenstoffen	t 1000 St 1000 EUR	72 112 699	120 152 1 184	. . 700	7 7
1392 12 530	- aus Geweben - - aus Baumwolle	t 1000 St 1000 EUR	3 337 3 774 30 941	3 132 3 956 29 930	3 084 3 833 29 301	24 24
1392 12 550	- - aus Flachs oder Ramie	t 1000 St 1000 EUR	- 1 25	1 1
1392 12 590	- - aus anderen Spinnstoffen	t 1000 St 1000 EUR	4 4
1392 12 700	- aus Vliesstoffen	t 1000 St 1000 EUR	1 1
1392 13 300	Tischwäsche - aus Maschenstoffen	t 1000 St 1000 EUR	. . .	- -	1 1
1392 13 530	- aus Geweben - - aus Baumwolle	t 1000 St 1000 EUR	344 1 634 5 223	344 1 815 4 740	345 2 192 5 174	11 11
1392 13 550	- - aus Flachs oder Ramie	t 1000 St 1000 EUR	5 . 210	. . 380	. . 241	3 3
1392 13 590	- - aus anderen Spinnstoffen	t 1000 St 1000 EUR	100 433 2 575	98 391 2 579	96 417 2 580	9 9
1392 13 700	- aus Vliesstoffen	t 1000 St 1000 EUR	- - .	- - .	- - .	- -
1392 14 300	Wäsche zur Körperpflege und Küchenwäsche - aus Baumwollfrottiergewebe	t 1000 St 1000 EUR	399 1 964 7 837	342 1 596 6 683	351 1 628 6 743	7 7
1392 14 500	- aus anderen Geweben	t 1000 St 1000 EUR	8 59 203	5 32 125	5 43 .	3 3
1392 14 700	- aus Vliesstoffen	t 1000 St 1000 EUR	- - .	- -
1392 15 300	Gardinen, Vorhänge und Innenrollos; Fenster- und Bettbehänge (Scha-bracken) - aus Gewirken und Gestricken	t 1000 m ² 1000 EUR	2 2

3 Produktion nach Güterarten - Deutschland

Melde-Nr.	Bezeichnung	Einheit	1. Vj 2012	4. Vj 2012	1. Vj 2013	1. Vj 2013 Anzahl der Unternehmen
1	2	3	4	5	6	7
1392 15 500	- aus Geweben	t 1000 m ² 1000 EUR	1 498 2 624 39 807	1 467 2 454 37 451	1 340 2 360 36 965	23 23
1392 15 700	- aus Vliesstoffen	t 1000 m ² 1000 EUR	- - -	- - -	- - -	- -
1392 16 200	Andere Textilwaren zur Innenausstattung, a.n.g.; Warenzusammenstellungen aus Geweben und Garnen zum Herstellen von Teppichen, Tapisserien u.ä. - Tapisserien, handgewebt (Gobelins, Flandrische Gobelins, Aubussons, Beauvais), und Tapisserien als Nadelarbeit (einschl. Petit Point- und Kreuzstich), auch konfektioniert	1000 EUR	.	.	.	1
1392 16 400	- - Tagesdecken, Bettüberwürfe (ohne Eiderdaunendecken)	t 1000 St 1000 EUR	.	.	.	2 2
1392 16 600	- Andere Waren zur Innenausstattung, einschl. Möbel- und Kissenbezüge (ohne Decken, Reisedecken, Bettwäsche, Tischwäsche, Wäsche zur Körperpflege, Küchenwäsche, Gardinen, Vorhänge, Fenster- und Bettbehänge, Bettüberwürfe)	1000 EUR	16 271	13 766	10 613	17
1392 16 800	- Warenzusammenstellungen aus Geweben und Garnen, für die Herstellung von Teppichen, Tapisserien, bestickten Tischdecken, Servietten o.ä. Spinnstoffwaren, i.A.E. Andere konfektionierte Textilwaren (ohne Bekleidung) Säcke und Beutel für Verpackungszwecke	1000 EUR	.	.	.	2
1392 21 300	- aus Baumwolle	t 1000 EUR	.	.	.	3
1392 21 500	- aus Polyethylen oder Polypropylen, gewirkt oder gestrickt	t 1000 EUR	.	.	.	2
1392 21 730	- - aus Polyethylen oder Polypropylenstreifen, gewebt	t 1000 EUR	-	-	.	1
1392 21 750	- - mit einem Quadratmetergewicht von 120 g oder weniger	t 1000 EUR	.	.	.	2
1392 21 900	- - mit einem Quadratmetergewicht von mehr als 120 g	t 1000 EUR	11 69	17 115	8 66	3
1392 22 100	- aus Jute oder anderen Spinnstoffen Planen und Markisen; Zelte; Segel für Wasserfahrzeuge, Surfbretter und Landfahrzeuge; Campingausrüstungen (einschl. Luftmatratzen)	t 1000 EUR	3 241 54 014	2 604 48 591	3 020 49 502	40
1392 22 300	- Planen und Markisen	t 1000 EUR	3 773 25 290	.	3 286 22 233	14
1392 22 500	- Zelte	t 1000 EUR	.	3 211	2 .	3
1392 22 700	- Segel	t 1000 EUR	.	.	.	1
1392 23 000	- Luftmatratzen u. a. Campingausrüstungen	t 1000 EUR	.	.	.	1
1392 24 300	Fallschirme (einschl. lenkbarer oder rotierender Fallschirme), Gleitschirme; Teile dafür und Zubehör Steppdecken, Deckbetten, Polster Schlummerrollen und Kopfkissen mit Federung oder gepolstert oder mit Füllung aus Stoffen aller Art oder aus Zellkautschuk oder Zellkunststoff	t 1000 EUR	21 2 702	35 3 021	17 1 930	3
1392 24 300	- Schlafsäcke	St 1000 EUR	.	64 707 1 844	.	3

Melde-Nr.	Bezeichnung	Einheit	1. Vj 2012	4. Vj 2012	1. Vj 2013	1. Vj 2013 Anzahl der Unternehmen
1	2	3	4	5	6	7
1392 24 931	- Bettausstattungen (einschl. Steppdecken, Deckbetten, Polstern, Schlummerrollen und Kopfkissen; ohne Matratzen und Schlafsäcke) - - mit Federn oder Daunen gefüllt - - - Deckbetten (Daunen-, Stepp-, Flach-, Oberbetten, Steppdecken)	1000 St 1000 EUR	293 11 249	660 25 067	433 12 507	16
1392 24 935	- - - Kopfkissen	1000 St 1000 EUR	843 6 104	1 462 11 024	1 225 8 389	16
1392 24 939	- - - Andere Kissen, auch Kleinkissen - - mit anderen Materialien als Federn oder Daunen gefüllt	1000 St 1000 EUR	66 1 638	59 1 675	62 1 800	6
1392 24 991	- - - Deckbetten (Stepp-, Flach-, Oberbetten, Steppdecken), mit Naturfasern und Haaren gefüllt	1000 St 1000 EUR	129 4 521	178 6 409	158 4 899	15
1392 24 993	- - - Deckbetten (Stepp-, Flach-, Oberbetten, Steppdecken), mit anderem Material (z. B. Chemiefasern) gefüllt	1000 St 1000 EUR	588 13 989	487 14 972	534 13 808	18
1392 24 995	- - - Kopfkissen, mit Naturfasern und Haaren gefüllt	1000 St 1000 EUR	21 470	25 635	24 467	10
1392 24 996	- - - Kopfkissen, mit anderem Material (z.B. Chemiefasern) gefüllt	1000 St 1000 EUR	378 5 527	376 5 838	412 6 154	20
1392 24 997	- - - Heizkissen, Heizdecken, Fußsäcke u. dgl. nicht aus Gewebe	1000 St 1000 EUR	.	.	.	1
1392 24 999	- - - Andere Kissen, auch Kleinkissen	1000 St 1000 EUR	1 864 12 738	1 471 10 026	1 649 11 723	22
	Andere konfektionierte Textilwaren (einschl. Scheuertücher, Wischtücher, Spültücher, Staubtücher und ähnliche Reinigungstücher, Schwimmwesten und Rettungsgürtel)					
	- Scheuer-, Wisch-, Spül-, Staub- u.ä. Reinigungstücher aus Vlies- und anderen Stoffen (ohne Maschenstoffe)					
1392 29 530	- - aus Vliesstoffen	1000 St 1000 EUR	255 046 8 658	.	7 528	7
1392 29 570	- - aus anderen Stoffen (ohne Maschenstoffe)	1000 St 1000 EUR	49 619 11 984	45 169 10 786	46 256 10 750	8
1392 29 900	- Scheuer-, Wisch-, Spül-, Staub- u.ä. Reinigungstücher aus Maschenstoffen; Schwimmwesten, Rettungsgürtel und andere konfektionierte Waren	1000 EUR	76 516	86 034	74 150	57
1393 11 000	Teppiche und textile Fußbodenbeläge, auch konfektioniert Teppiche aus Spinnstoffen, geknüpft	t 1000 m ² 1000 EUR	- - -	- - -	- - -	- - -
	Teppiche u.a. textile Fußbodenbeläge aus Spinnstoffen, gewebt, weder getuftet noch beflockt					
1393 12 005	- aus Chemiefasern darunter zum Absatz bestimmt	t 1000 m ² t 1000 m ² 1000 EUR	439 256 439 256 7 991	362 214 362 214 6 645	426 246 426 246 7 836	4 4 4 4
1393 12 008	- aus anderen Spinnstoffen darunter zum Absatz bestimmt	t 1000 m ² t 1000 m ² 1000 EUR	485 301 485 301 6 649	377 233 377 233 5 343	382 236 382 236 5 328	5 5 5 5
1393 13 000	Teppiche u.a. textile Fußbodenbeläge aus Spinnstoffen, getuftet darunter zum Absatz bestimmt	t 1000 m ² t 1000 m ² 1000 EUR	. . 16 657 9 410 90 807	. . 14 993 7 842 81 564	. . 14 142 7 928 82 496	16 16 16 16
	Andere Teppiche u.a. textile Fußbodenbeläge, aus Filz oder aus Spinnstoffen					
1393 19 300	- Teppiche u.a. textile Fußbodenbeläge aus Filz (weder getuftet noch beflockt)	t 1000 m ² 1000 EUR	12 522 10 994 63 710	10 971 10 001 54 614	11 918 10 397 60 802	11 11

Melde-Nr.	Bezeichnung	Einheit	1. Vj 2012	4. Vj 2012	1. Vj 2013	1. Vj 2013 Anzahl der Unternehmen
1	2	3	4	5	6	7
1393 19 900	- Andere Teppiche u.a. Fußbodenbeläge, aus Spinnstoffen, auch konfektioniert (weder geknüpft, gewebt, getuftet oder aus Filz)	t 1000 m ² 1000 EUR	2 055 888 12 997	1 538 690 10 299	1 884 908 12 173	4 4
	Seilerwaren					
	Bindegarne, Bindfäden; konfektionierte Fischernetze u.a. Netze; andere Waren aus Garnen, Bindfäden, Seilen, Tauen, a.n.g. Bindfäden, Seile und Taue, Bindgarne					
1394 11 330	- Bindfäden, Seile und Taue aus Sisal o.a. textilen Agavefasern	t	.	.	.	2
	- mit einem Titer von mehr als 100 000 dtex (10 g/m), aus Jute, anderen textilen Bastfasern, oder harten Blattfasern	1000 EUR	.	.	.	
1394 11 350	- mit einem Titer von 100 000 dtex (10 g/m) oder weniger	t 1000 EUR	.	.	.	1
1394 11 530	- Binde- oder Pressengarne	t	-	-	-	-
	- aus Sisal oder anderen textilen Agavefasern	1000 EUR	-	-	-	-
1394 11 550	- aus Polyethylen oder Polypropylen	t 1000 EUR	-	-	-	-
1394 11 600	- Seile und Taue aus Polyethylen, Polypropylen, Nylon, anderen Polyamiden oder Polyestern mit einem Titer von mehr als 50 000 dtex oder aus anderen synthetischen Chemiefasern	t 1000 EUR	.	.	.	2
1394 11 700	- Bindfäden aus Polyethylen, Polypropylen, Nylon, anderen Polyamiden oder Polyestern mit einem Titer von 50 000 dtex oder weniger	t 1000 EUR	.	.	.	2
1394 11 900	- Andere Bindfäden, Seile und Taue aus Spinnstoffen, a.n.g.	t 1000 EUR	995 7 030	971 5 938	964 6 223	11
	Konfektionierte Fischernetze; andere konfektionierte und geknüpfte Netze u.a. Waren aus Garnen, Bindfäden, Seilen und Tauen					
1394 12 330	- Konfektionierte Fischernetze	t	-	-	-	-
	- aus Bindfäden, Seilen oder Tauen, aus synthetischen oder künstlichen Spinnstoffen (ohne Handnetze)	1000 EUR	-	-	-	-
1394 12 350	- aus Garnen, aus synthetischen oder künstlichen Spinnstoffen (ohne Handnetze)	t 1000 EUR	-	-	-	-
1394 12 530	- Andere konfektionierte oder geknüpfte Netze (ohne geknüpfte Netze als Meterware, Haar-, Sport- und Fischernetze)	t	.	.	.	2
	- Konfektionierte Netze aus Bindfäden, Seilen oder Tauen, aus Nylon oder anderen Polyamiden	1000 EUR	.	.	.	
1394 12 550	- Andere konfektionierte Netze aus Nylon oder anderen Polyamiden	t 1000 EUR	.	.	.	1
1394 12 590	- Andere geknüpfte Netze aus anderen Spinnstoffen (ohne konfektionierte Fischernetze aus synthetischen oder künstlichen Spinnstoffen, andere konfektionierte Netze aus Nylon oder anderen Polyamiden)	t 1000 EUR	2 781 13 288	1 137 7 448	2 384 11 224	4
1394 12 800	- Andere Waren aus Garnen, Streifen oder dgl., Bindfäden, Seilen und Tauen, a.n.g.	t 1000 EUR	714 12 825	675 12 568	695 11 866	6
1395 10 100	Vliesstoffe (auch getränkt, bestrichen, überzogen oder mit Lagen versehen) und Erzeugnisse daraus (ohne Bekleidung)	t	10 761	10 876	11 292	11
	- weder bestrichen noch überzogen, mit einem Quadratmetergewicht von 25 g oder weniger	1000 EUR	32 176	32 524	34 821	

3 Produktion nach Güterarten - Deutschland

Melde-Nr.	Bezeichnung	Einheit	1. Vj 2012	4. Vj 2012	1. Vj 2013	1. Vj 2013 Anzahl der Unternehmen
1	2	3	4	5	6	7
1395 10 200	- weder bestrichen noch überzogen, mit einem Quadratmetergewicht von mehr als 25 g bis 70 g	t 1000 EUR	37 064 127 873	35 636 120 318	36 718 129 820	21
1395 10 300	- weder bestrichen noch überzogen, mit einem Quadratmetergewicht von von mehr als 70 g bis 150 g	t 1000 EUR	10 015 37 820	7 500 28 783	9 209 33 377	22
1395 10 500	- weder bestrichen noch überzogen, mit einem Quadratmetergewicht von mehr als 150 g	t 1000 EUR	27 562 92 121	21 483 79 415	25 805 85 852	30
1395 10 700	- bestrichen oder überzogen	t 1000 EUR	15 882 75 583	16 524 68 357	17 322 73 887	26
Technische Textilien						
Metallgarne oder mit Metall umsponnene Garne; Gewebe aus Metallfäden und aus metallisiertem Garn; mit Spinnstoffen besetzte Schnüre aus Gummifäden; textile Erzeugnisse für den technischen Bedarf						
1396 11 000	Metallgarne, Streifen u. dgl. aus synthetischen oder künstlichen Spinnstoffen, in Verbindung mit Metall in Form von Fäden, Streifen oder Pulver oder mit Metall überzogen	t 1000 EUR	28 2 200	.1 706	26 1 738	4
1396 12 000	Gewebe aus Metallfäden und Gewebe aus Metallgarnen oder metallisierten Garnen, für Bekleidung, Heimtextilien oder ähnliche Zwecke, a.n.g.	t 1000 m ² 1000 EUR	2 2
1396 13 000	Fäden und Kordeln aus Kautschuk, mit einem Überzug aus Spinnstoffen; Garne und Streifen aus Spinnstoffen mit Kautschuk oder Kunststoff getränkt, bestrichen, überzogen oder umhüllt	t 1000 EUR	472 10 091	449 9 226	429 9 678	4
1396 14 000	Gewebe, mit Leim, Kunststoff o.ä. Stoffen getränkt, bestrichen, überzogen oder bemalt, a.n.g.	t 1000 m ² 1000 EUR	31 660 141 308 213 705	31 034 140 991 202 731	33 246 148 718 216 233	25 25
1396 15 000	Reifencordgewebe aus hochfesten Garnen aus Nylon oder anderen Polyamiden, Polyester oder Viskose	t 1000 m ² 1000 EUR	2 2
Textile Erzeugnisse für den technischen Bedarf						
1396 16 200	- Pumpenschläuche u.ä. Schläuche aus Spinnstoffen, auch mit Armaturen oder Zubehör aus anderen Stoffen	1000 EUR	11 183	7 662	7 498	6
1396 16 504	- - Dochte und Glühstrümpfe, Förderbänder und Treibriemen aus Spinnstoffen, auch mit Metall oder anderen Stoffen verstärkt; andere textile Erzeugnisse für den technischen Bedarf	1000 EUR	12 870	.	.	3
1396 16 507	- - Treibriemen und Förderbänder aus Spinnstoffen	1000 EUR	2 348	2 499	2 664	6
1396 16 508	- - Polierscheiben	1000 EUR	5 832	5 989	7 316	6
1396 16 509	- - Filtertücher zum Pressen von Öl oder zu ähnlichen Zwecken	1000 EUR	72 864	65 014	67 316	26
1396 16 800	- - Dochte, Glühstrümpfe u.a. textile Erzeugnisse für den technischen Bedarf	1000 EUR	37 523	38 346	39 442	6
Gewebe und Filze von der auf Papiermaschinen o.ä. Maschinen verwendeten Art (auch zur Herstellung von Halbstoff oder Faserzement)						
1396 17 301	- Bänder und Gurte, Etiketten, Geflechte u.ä. Waren	t 1000 EUR	.436 8 204	.338 6 468	.352 7 215	10 10
	- Bänder aus Spinnstoffen (einschl. schusslosen Bändern)					
	- - elastisch (ohne Gurte)					
	- - darunter zum Absatz bestimmt					

3 Produktion nach Güterarten - Deutschland

Melde-Nr.	Bezeichnung	Einheit	1. Vj 2012	4. Vj 2012	1. Vj 2013	1. Vj 2013 Anzahl der Unternehmen
1	2	3	4	5	6	7
1396 17 303	- - unelastisch (ohne Gurte) darunter zum Absatz bestimmt	t t 1000 EUR	* 1 931 1 931 43 912	1 960 1 960 42 475	1 997 1 997 43 156	31 31
1396 17 305	- - Gurte aller Art darunter zum Absatz bestimmt	t t 1000 EUR	* . 2 786 16 172	. 2 553 13 862	. 2 670 15 822	17 17
1396 17 500	- Etiketten, Abzeichen u.ä Waren aus Spinnstoffen (nicht bestickt) darunter zum Absatz bestimmt	t t 1000 EUR	* - 83 5 354	- 83 5 251	- 90 5 433	- 6
1396 17 701	- - Geflechte als Meterware; Posamentier- u.ä. Zierwaren (ohne Stickereien; Gewirken und Gestrickten), Quasten, Troddeln u.ä. Waren - - Flechtartikel aller Art, elastisch darunter zum Absatz bestimmt	t t 1000 EUR	* 107 107 2 298	140 140 2 533	104 104 2 218	6 6
1396 17 703	- - Flechtartikel aller Art, unelastisch darunter zum Absatz bestimmt	t t 1000 EUR	* 587 587 18 427	598 598 16 988	716 716 19 656	14 14
1396 17 706	- - Posamentier- u.ä. Zierwaren (ohne Stickereien; Gewirken und Gestrickten), z.B. Quasten, Troddeln, Oliven, Nüsse, Pompons u.ä. Waren darunter zum Absatz bestimmt	t t 1000 EUR	*	2 2
1399 11 300	Sonstige Textilwaren, a.n.g. Tülle und Spitzen; Stickereien; Gimpen, umspinnene Streifen und dgl.; Chenillegarne; Maschengarne Tülle und geknüpfte Netzstoffe; Spitzen, als Meterware, Streifen oder als Motive - Tülle (einschl. Bobinetgardinen- stoffen) und geknüpfte Netzstoffe	1000 EUR	.	.	.	1
1399 11 500	- Maschinengefertigte Spitzen	1000 EUR	4 451	3 795	3 857	3
1399 11 700	- Handgefertigte Spitzen	1000 EUR	-	-	-	
1399 12 300	Stickereien als Meterware, Streifen oder als Motive - Ätstickereien und Stickereien mit herausgeschnittenem Grund	1000 EUR	.	.	.	1
1399 12 500	- Stickereien aus Baumwolle	1000 EUR	.	.	1 628	5
1399 12 700	- Stickereien aus Chemiefasern u.a. Spinnstoffen	1000 EUR	9 791	9 168	9 539	13
1399 13 005	Filze, auch getränkt, bestrichen, überzogen oder mit Lagen versehen - Nadelfilze darunter zum Absatz bestimmt	t t 1000 EUR	* 8 395 8 395 41 931	8 230 8 230 39 110	9 352 9 352 43 483	12 12
1399 13 008	- Andere Filze darunter zum Absatz bestimmt	t t 1000 EUR	* 1 566 1 566 26 776	1 483 1 483 24 946	1 544 1 544 25 980	14 14
1399 14 000	Spinnstofffasern mit einer Länge von 5 mm oder weniger (Scherstaub), Knoten und Noppen, aus Spinnstoffen darunter zum Absatz bestimmt	t t 1000 EUR	*	1 1
1399 15 000	Gimpen, umspinnene Streifen und dgl. aus synthetischen oder künst- lichen Spinnstoffen mit einer Nor- malbreite von 5 mm oder weniger; Chenillegarne; Maschengarne	t 1000 EUR	.	.	.	1
1399 16 000	Gesteppte Spinnstoffzeugnisse als Meterware (ohne Stickereien)	1000 EUR	.	.	.	1
1399 19 000	Puderquasten und Kissen, zum Auftragen von Kosmetik- oder Körperpflegemitteln	1000 St 1000 EUR	- -	- -	- -	- -

3 Produktion nach Güterarten - Deutschland

Melde-Nr.	Bezeichnung	Einheit	1. Vj 2012	4. Vj 2012	1. Vj 2013	1. Vj 2013 Anzahl der Unternehmen
1	2	3	4	5	6	7
	Bekleidung					
1411 10 000	Bekleidung (ohne Pelzbekleidung) Bekleidung aus Leder oder rekonstituiertem Leder (einschl. Mänteln) (ohne Bekleidungszubehör, Schuhe und Kopfbedeckungen)	1000 St 1000 EUR	51 8 134	25 4 604	. 8 346	5
	Arbeits- und Berufsbekleidung					
	Arbeits- und Berufsbekleidung für Männer					
1412 11 200	Kombinationen und Jacken - Kombinationen	1000 St 1000 EUR	75 .	59 .	156 .	12
1412 11 301	- Jacken - - aus Baumwolle	1000 St 1000 EUR	36 2 381	18 536	14 412	15
1412 11 305	- - aus Chemiefasern	1000 St 1000 EUR	19 1 088	36 3 086	32 2 897	13
	Lange Hosen (einschl. Kniebundhosen u.ä. Hosen), Latzhosen					
1412 12 401	- Lange Hosen (einschl. Kniebundhosen u.ä. Hosen) - - aus Baumwolle	1000 St 1000 EUR	71 2 601	62 1 759	53 1 454	17
1412 12 405	- - aus Chemiefasern	1000 St 1000 EUR	27 646	48 2 065	39 1 968	14
1412 12 501	- Latzhosen - - aus Baumwolle	1000 St 1000 EUR	93 3 955	69 .	. .	12
1412 12 505	- - aus Chemiefasern	1000 St 1000 EUR	8 319	15 .	13 559	10
	Arbeits- und Berufsbekleidung für Frauen					
1412 21 200	Kombinationen und Jacken - Kombinationen	1000 St 1000 EUR	- -	- -	- -	-
1412 21 300	- Jacken	1000 St 1000 EUR	2
	Lange Hosen (einschl. Kniebundhosen u.ä. Hosen), Latzhosen					
1412 22 400	- Lange Hosen (einschl. Kniebundhosen u.ä. Hosen)	1000 St 1000 EUR	10 110	7 91	8 101	7
1412 22 500	- Latzhosen	1000 St 1000 EUR 4	3
	Andere Arbeits- und Berufsbekleidung für Männer und Frauen					
1412 30 130	- Schürzen, Kittel u.a. Arbeits- und Berufsbekleidung aus Baumwolle oder Chemiefasern - - für Männer oder Knaben	1000 St 1000 EUR	355 10 568	377 8 803	359 10 335	20
1412 30 230	- - für Frauen oder Mädchen	1000 St 1000 EUR	146 831	147 845	125 971	13
	Sonstige Oberbekleidung (ohne Arbeits- und Berufsbekleidung)					
	Oberbekleidung aus Gewirken und Gestrickten					
	Mäntel, Anoraks, Windjacken, Blousons u.ä. Waren, für Männer oder Knaben					
1413 11 100	- Mäntel (einschl. Kurzmänteln), Umhänge u.ä. Waren	1000 St 1000 EUR	- -	- -	- -	-
1413 11 200	- Anoraks, Windjacken, Blousons u.ä. Waren	1000 St 1000 EUR	1
	Anzüge, Kombinationen, Jacken, Lange Hosen (einschl. Kniebundhosen u.ä. Hosen), Latzhosen und kurze Hosen, für Männer oder Knaben					
1413 12 300	- Jacken	1000 St 1000 EUR	23 2 540	21 2 588	24 .	3
1413 12 600	- Anzüge und Kombinationen	1000 St 1000 EUR	. .	14 .	. 2 923	3
1413 12 700	- Lange Hosen (einschl. Kniebundhosen u.ä. Hosen), Latzhosen und kurze Hosen	1000 St 1000 EUR	11 422	15 581	10 398	4

3 Produktion nach Güterarten - Deutschland

Melde-Nr.	Bezeichnung	Einheit	1. Vj 2012	4. Vj 2012	1. Vj 2013	1. Vj 2013 Anzahl der Unternehmen
1	2	3	4	5	6	7
	Mäntel, Anoraks, Windjacken, Blousons u.ä. Waren, für Frauen oder Mädchen					
1413 13 100	- Mäntel (einschl. Kurzmänteln), Umhänge u.ä. Waren (ohne Jacken)	1000 St 1000 EUR	.	.	-	-
1413 13 200	- Anoraks, Windjacken, Blousons u.ä. Waren (ohne Jacken)	1000 St 1000 EUR	-	-	-	-
	Kostüme, Kombinationen, Jacken, Lange Hosen (einschl. Kniebundhosen u.ä. Hosen), Latzhosen und kurze Hosen, Kleider, Röcke und Hosenröcke, für Frauen oder Mädchen					
1413 14 300	- Jacken	1000 St 1000 EUR	52 .	29 .	. .	4
1413 14 600	- Kostüme und Kombinationen	1000 St 1000 EUR	1
1413 14 700	- Kleider	1000 St 1000 EUR	24 2 191	13 .	18 1 681	4
1413 14 800	- Röcke und Hosenröcke	1000 St 1000 EUR	40 1 558	23 1 099	31 1 223	6
1413 14 900	- Lange Hosen (einschl. Kniebundhosen u.ä. Hosen), Latzhosen und kurze Hosen	1000 St 1000 EUR	14 374	5 173	. .	2
	Oberbekleidung (ohne solche aus Gewirken oder Gestrickten) für Männer oder Knaben					
	Mäntel, Regenmäntel, Anoraks, Windjacken, Blousons u.ä. Waren					
1413 21 100	- Mäntel (einschl. Kurzmänteln), Umhänge u.ä. Waren aus Baumwolle und Chemiefasern, Stückgewicht von 1 kg oder weniger	1000 St 1000 EUR	- -	- -	- -	-
1413 21 200	- Andere Mäntel (einschl. Kurzmäntel), Umhänge u.ä. Waren, aus Wolle, feinen Tierhaaren, Baumwolle, Chemiefasern oder anderen Spinnstoffen	1000 St 1000 EUR	- -	- -	- -	-
1413 21 300	- Anoraks, Windjacken, Blousons u.ä. Waren (ohne Jacken)	1000 St 1000 EUR	1
	Anzüge (ohne Arbeits- und Berufsbekleidung)					
1413 22 101	- aus Wolle oder feinen Tierhaaren	1000 St 1000 EUR	12 1 885	. 1 306	. .	3
1413 22 108	- aus anderen Spinnstoffen	1000 St 1000 EUR	2
1413 22 200	Kombinationen (ohne Arbeits- und Berufsbekleidung)	1000 St 1000 EUR	. .	- -	- -	-
	Jacken (ohne Arbeits- und Berufsbekleidung)					
1413 23 004	- aus Wolle oder feinen Tierhaaren	1000 St 1000 EUR	30 3 145	27 2 617	26 2 488	8
1413 23 009	- aus Baumwolle oder aus feinen Spinnstoffen	1000 St 1000 EUR	13 767	. 529	9 485	5
	Lange Hosen (einschl. Kniebundhosen u.ä. Hosen), Latzhosen (ohne Arbeits- und Berufsbekleidung) und kurze Hosen					
	- Lange Hosen (einschl. Kniebundhosen u.ä. Hosen) aus Denim, anderen Baumwollstoffen, Chemiefasern; lange und kurze Hosen, aus Wolle oder feinen Tierhaaren; lange Hosen, Latzhosen und kurze Hosen, aus anderen Spinnstoffen					
1413 24 420	- - Lange Hosen aus Denim	1000 St 1000 EUR	- -	- -	. .	1
1413 24 440	- - Lange und kurze Hosen, aus Wolle oder feinen Tierhaaren	1000 St 1000 EUR	. .	. 2 507	. .	7
1413 24 450	- - Lange Hosen aus Chemiefasern	1000 St 1000 EUR	871 24 625	455 11 964	791 23 273	6
1413 24 480	- - Lange Hosen aus anderen Baumwollstoffen	1000 St 1000 EUR	2
1413 24 490	- - Lange Hosen, Latzhosen und kurze Hosen, aus anderen Spinnstoffen	1000 St 1000 EUR	77 2 766	. .	71 2 470	4

3 Produktion nach Güterarten - Deutschland

Melde-Nr.	Bezeichnung	Einheit	1. Vj 2012	4. Vj 2012	1. Vj 2013	1. Vj 2013 Anzahl der Unternehmen
1	2	3	4	5	6	7
1413 24 550	- Latzhosen	1000 St 1000 EUR	- -	- -	- -	- -
1413 24 600	- Kurze Hosen Oberbekleidung (ohne solche aus Gewirken oder Gestrickten) für Frauen oder Mädchen Mäntel, Regenmäntel, Anoraks, Windjacken, Blousons u.ä. Waren	1000 St 1000 EUR	- -	- -	- -	- -
1413 31 100	- Mäntel (einschl. Kurzmäntel), Umhänge u.ä. Waren, Stückgewicht von 1 kg oder weniger	1000 St 1000 EUR	1
1413 31 204	- Andere Mäntel (einschl. Kurzmäntel), Umhänge u.ä. Waren, aus Wolle, feinen Tierhaaren	1000 St 1000 EUR	2 354	4 722	. 260	3
1413 31 209	- Andere Mäntel (einschl. Kurzmäntel), Umhänge u.ä. Waren, aus Baumwolle, Chemiefasern oder anderen Spinnstoffen	1000 St 1000 EUR	2
1413 31 300	- Anoraks, Windjacken, Blousons u.ä. Waren (ohne Jacken) Kostüme (ohne Arbeits- und Berufsbekleidung)	1000 St 1000 EUR	1
1413 32 101	- aus Baumwolle	1000 St 1000 EUR	- -	. .	- -	- -
1413 32 109	- aus anderen Spinnstoffen	1000 St 1000 EUR	1
1413 32 200	Kombinationen (ohne Arbeits- und Berufsbekleidung) Jacken (ohne Arbeits- und Berufsbekleidung)	1000 St 1000 EUR	2
1413 33 301	- aus Baumwolle	1000 St 1000 EUR	22 1 034	9 496	12 555	6
1413 33 303	- aus Wolle oder feinen Tierhaaren	1000 St 1000 EUR	32 1 268	14 907	. 919	5
1413 33 309	- aus anderen Spinnstoffen	1000 St 1000 EUR	51 2 901	30 1 525	28 1 807	8
1413 34 701	Kleider, Röcke und Hosenröcke - Kleider - - aus Baumwolle	1000 St 1000 EUR	4 226	3 193	5 406	5
1413 34 705	- - aus Chemiefasern	1000 St 1000 EUR	37 3 101	21 1 262	29 2 913	6
1413 34 707	- - aus Seide, Schappeseide oder Bourretteseide	1000 St 1000 EUR	. 131	. .	. 133	3
1413 34 708	- - aus anderen Spinnstoffen	1000 St 1000 EUR	48 2 205	40 1 818	64 2 831	5
1413 34 801	- Röcke und Hosenröcke - - aus Baumwolle	1000 St 1000 EUR	40 605	. 455	45 700	8
1413 34 803	- - aus Wolle oder feinen Tierhaaren	1000 St 1000 EUR 10	3
1413 34 805	- - aus Chemiefasern	1000 St 1000 EUR	5 207	. 219	5 184	6
1413 34 809	- - aus anderen Spinnstoffen	1000 St 1000 EUR	22 457	. 388	23 528	5
1413 35 420	Lange Hosen (einschl. Kniebundhosen u.ä. Hosen), Latzhosen und kurze Hosen (ohne Arbeits- und Berufsbekleidung) - Lange Hosen (einschl. Kniebundhosen u.ä. Hosen) - - aus Denim	1000 St 1000 EUR	2
1413 35 480	- - aus anderen Baumwollstoffen	1000 St 1000 EUR	799 20 223	536 13 323	752 19 607	9
1413 35 494	- - aus Wolle oder feinen Tierhaaren	1000 St 1000 EUR	5
1413 35 496	- - aus synthetischen Chemiefasern	1000 St 1000 EUR	104 2 853	102 2 435	116 3 303	9
1413 35 497	- - aus künstlichen Chemiefasern	1000 St 1000 EUR	2

3 Produktion nach Güterarten - Deutschland

Melde-Nr.	Bezeichnung	Einheit	1. Vj 2012	4. Vj 2012	1. Vj 2013	1. Vj 2013 Anzahl der Unternehmen
1	2	3	4	5	6	7
1413 35 510	- Latzhosen	1000 St 1000 EUR	- -	- -	- -	-
1413 35 610	- Kurze Hosen u.a. Hosen, aus anderen Spinnstoffen - - Kurze Hosen aus Baumwolle	1000 St 1000 EUR	- -	- -	- -	-
1413 35 630	- - Kurze Hosen aus anderen Spinnstoffen, Wolle oder feinen Tierhaaren sowie Latzhosen (ohne Arbeits- und Berufsbeleidung)	1000 St 1000 EUR	- -	- -	- -	-
1413 35 650	- - Kurze Hosen aus Chemiefasern	1000 St 1000 EUR	- -	- -	- -	-
1413 35 690	- - Andere Hosen aus anderen Spinnstoffen	1000 St 1000 EUR	3
	Wäsche					
1414 11 000	Wäsche aus Gewirken und Gestrickten Hemden und Unterhemden, für Männer und Knaben	1000 St 1000 EUR	2
1414 12 200	Slips u.a. Unterhosen, Nachthemden und Schlafanzüge, Bademäntel und -jacken, Hausmäntel u.ä. Waren, für Männer oder Knaben - Slips, Boxershorts u.a. Unterhosen	1000 St 1000 EUR	889 6 332	978 6 469	852 6 097	12
1414 12 300	- Nachthemden und Schlafanzüge	1000 St 1000 EUR	38 1 120	. 872	. .	3
1414 12 400	- Bademäntel und -jacken, Hausmäntel u.ä. Waren	1000 St 1000 EUR	1
1414 13 100	Blusen und Hemdblusen für Frauen oder Mädchen	1000 St 1000 EUR	114 2 098	67 1 027	. 2 245	5
1414 14 200	Slips u.a. Unterhosen, Nachthemden und Schlafanzüge, Bademäntel und -jacken, Negligees, Hausmäntel u.ä. Waren, Unterkleider und Unterröcke, für Frauen oder Mädchen - Slips u.a. Unterhosen	1000 St 1000 EUR	2 420 9 400	2 504 9 492	2 446 9 706	16
1414 14 300	- Nachthemden und Schlafanzüge	1000 St 1000 EUR	100 1 577	80 1 609	64 .	4
1414 14 400	- Negligees, Bademäntel und -jacken, Hausmäntel u.ä. Waren	1000 St 1000 EUR	2
1414 14 500	- Unterkleider und Unterröcke	1000 St 1000 EUR	3
1414 21 000	Andere Wäsche (ohne solche aus Gewirken oder Gestrickten) Hemden für Männer oder Knaben aus Baumwolle, Chemiefasern und aus anderen Spinnstoffen	1000 St 1000 EUR	76 2 179	59 2 000	44 1 770	5
1414 22 200	Slips u.a. Unterhosen, Nachthemden und Schlafanzüge, Unterhemden, Bademäntel und -jacken, Hausmäntel u.ä. Waren, für Männer oder Knaben - Slips, Boxershorts u.a. Unterhosen	1000 St 1000 EUR	2
1414 22 300	- Nachthemden und Schlafanzüge	1000 St 1000 EUR	2
1414 22 400	- Unterhemden, Bademäntel und -jacken, Hausmäntel u.ä. Waren,	1000 St 1000 EUR	3
1414 23 001	Blusen und Hemdblusen für Frauen oder Mädchen - aus Baumwolle	1000 St 1000 EUR	226 4 476	155 3 025	239 3 795	11
1414 23 005	- aus Chemiefasern	1000 St 1000 EUR	174 4 121	127 3 406	205 1 895	8
1414 23 008	- aus Seide, Schappeseide oder Bourretteseide	1000 St 1000 EUR	2
1414 23 009	- aus anderen Spinnstoffen	1000 St 1000 EUR	34 1 274	21 807	33 1 279	5

Melde-Nr.	Bezeichnung	Einheit	1. Vj 2012	4. Vj 2012	1. Vj 2013	1. Vj 2013 Anzahl der Unternehmen
1	2	3	4	5	6	7
1414 24 300	Unterhemden, Unterkleider, Unter- röcke, Slips und andere Unterhosen, Nachthemden, Schlafanzüge, Negligees, Bademäntel und -jacken, Hausmäntel und ähnliche Waren (ohne solche aus Gewirken oder Gestrickten) für Frauen oder Mädchen - Nachthemden und Schlafanzüge	1000 St 1000 EUR	.	.	.	5
1414 24 500	- Unterkleider und Unterröcke	1000 St 1000 EUR	-	-	-	-
1414 24 600	- Negligees, Bademäntel und -jacken, Hausmäntel, Unterhemden, Slips u.a. Unterhosen, aus Baumwolle	1000 St 1000 EUR	.	.	.	4
1414 24 800	- Negligees, Bademäntel und -jacken, Hausmäntel, Unterhemden, Slips u.a. Unterhosen, aus Chemiefasern	1000 St 1000 EUR	.	.	.	1
1414 24 890	- Negligees, Bademäntel und -jacken, Hausmäntel, Unterhemden, Slips u.a. Unterhosen, aus anderen Spinnstoffen	1000 St 1000 EUR	-	-	-	-
1414 25 300	Büstenhalter, Hüftgürtel, Mieder- hosen, Korsetts, Hosenträger, Strumpfhalter, Strumpfbänder u.ä. Waren, Teile dafür, auch aus Ge- wirken oder Gestrickten - Büstenhalter (auch Warenzu- sammenstellungen für den Einzel- verkauf, bestehend aus Büsten- halter und einem Slip bzw. einer anderen Unterhose)	1000 St 1000 EUR	134 2 380	127 2 372	122 2 179	5
1414 25 500	- Hüftgürtel, Miederhosen und Kor- setts (einschl. Bodies mit ver- stellbaren Trägern)	1000 St 1000 EUR	22 572	.	.	3
1414 25 700	- Hosenträger, Strumpfhalter, Strumpfbänder u.ä Waren, Teile dafür	1000 EUR	.	.	.	4
1414 30 003	T-Shirts und Unterhemden, aus Ge- wirken oder Gestrickten - aus Baumwolle	1000 St 1000 EUR	2 613 25 395	2 762 26 965	2 533 25 218	18
1414 30 009	- aus anderen Spinnstoffen	1000 St 1000 EUR	510 6 361	503 6 364	465 5 573	12
1419 11 000	Bekleidung und Bekleidungszubehör, a.n.g. Bekleidung für Kleinkinder; Train- ings-, Ski-, Badeanzüge und -hosen; Handschuhe, Hals-, Umschlagtücher, Schals u.a. konfektioniertes Be- kleidungszubehör, aus Gewirken oder Gestrickten Bekleidung und Bekleidungszubehör einschl. Unterhemden, Spielhöschen, Unterhosen, Strampelanzüge, Windeln, Handschuhe und Oberbekleidung aus Gewirken oder Gestrickten, für Kleinkinder mit einer Körpergröße von 86 cm oder weniger	1000 EUR	48	53	.	3
1419 12 100	Trainingsanzüge, Skianzüge, Bade- anzüge und Badehosen, andere Be- kleidung - Trainingsanzüge (Hosen, Jacken),	1000 St 1000 EUR	.	.	.	2
1419 12 300	- Skianzüge (Hosen, Jacken, Kombi- nationen)	1000 St 1000 EUR	-	-	-	-
1419 12 400	- Badeanzüge und Badehosen, für Männer oder Knaben	1000 St 1000 EUR	.	.	.	2
1419 12 500	- Badeanzüge, Bikinis, Slip-, Bikinihosen, für Frauen oder Mädchen	1000 St 1000 EUR	247 7 890	.	184 5 727	5
1419 12 900	- Andere Bekleidung (z.B. Radfahrer- trikots, Bodies mit Ärmeln)	1000 St 1000 EUR	38 1 846	37 1 595	54 2 164	5
1419 13 000	Fingerhandschuhe, Handschuhe ohne Fingerspitzen und Fausthandschuhe aus Gewirken oder Gestrickten	1000 Paar 1000 EUR	.	.	.	2

Melde-Nr.	Bezeichnung	Einheit	1. Vj 2012	4. Vj 2012	1. Vj 2013	1. Vj 2013 Anzahl der Unternehmen
1	2	3	4	5	6	7
1419 19 300	Anderes konfektioniertes Bekleidungszubehör, aus Gewirken oder Gestricken; Teile für Bekleidung oder für Bekleidungszubehör, aus Gewirken oder Gestricken - Schals, Umschlagtücher, Halstücher, Kragenschoner, Kopftücher, Schleier u.ä. Waren	1000 St 1000 EUR	32 103	.	41 141	6
1419 19 600	- Anderes konfektioniertes Bekleidungszubehör, Teile für Bekleidung oder Bekleidungszubehör, einschl. Krawatten, Schleifen (z.B. Querbinder) und Krawattenschals	1000 EUR	725	1 346	1 359	6
1419 21 000	Bekleidung und Bekleidungszubehör aus Spinnstoffen (ohne solche aus Gewirken oder Gestricken) Bekleidung und Bekleidungszubehör einschl. Unterhemden, Spielhöschen, Unterhosen, Strampelanzügen, Windeln, Handschuhen und Oberbekleidung, für Kleinkinder mit einer Körpergröße von 86 cm oder weniger (ohne solche aus Gewirken oder Gestricken)	1000 EUR	.	.	.	1
1419 22 100	Trainingsanzüge, Skianzüge, Badeanzüge, Badehosen und andere Bekleidung (ohne Arbeits- und Berufsbekleidung; ohne solche aus Gewirken oder Gestricken) - Trainingsanzüge (Hosen, Jacken), u.a. Bekleidung (ohne Skianzüge), für Männer oder Knaben	1000 St 1000 EUR	.	.	.	2
1419 22 205	- Trainingsanzüge (Hosen, Jacken), u.a. Bekleidung (ohne Skianzüge), für Frauen oder Mädchen - - aus Chemiefasern	1000 St 1000 EUR	.	.	.	2
1419 22 208	- - aus anderen Spinnstoffen	1000 St 1000 EUR	.	.	.	1
1419 22 300	- Skianzüge (Hosen, Jacken, Kombinationen)	1000 St 1000 EUR	-	-	-	-
1419 22 400	- Badeanzüge und Badehosen, für Männer oder Knaben	1000 St 1000 EUR	-	-	-	-
1419 22 500	- Badeanzüge, Bikinis, Slip-, Bikinihosen, für Frauen oder Mädchen	1000 St 1000 EUR	-	-	-	-
1419 23 100	Taschentücher, Schals, Umschlagtücher, Krawatten, Handschuhe, anderes konfektioniertes Bekleidungszubehör (ohne solche aus Gewirken oder Gestricken); Teile für Bekleidung oder Bekleidungszubehör, a.n.g. - Taschentücher und Ziertaschentücher	1000 St 1000 EUR	-	-	-	-
1419 23 330	- Schals, Umschlagtücher, Halstücher, Kragenschoner, Kopftücher, Schleier u.ä. Waren - - aus anderen Spinnstoffen (einschl. aus Wolle oder feinen Tierhaaren; ohne solche aus Seide, Schappe- oder Bourretteseide)	1000 St 1000 EUR	.	.	.	6
1419 23 380	- - aus Seide, Schappe- oder Bourretteseide	1000 St 1000 EUR	-	-	-	-
1419 23 530	- Krawatten, Schleifen (z.B. Querbinder) und Krawattenschals - - aus anderen Spinnstoffen (einschl. Chemiefasern; ohne solche aus Seide, Schappe- oder Bourretteseide)	1000 St 1000 EUR	.	-	-	-
1419 23 580	- - aus Seide, Schappe- oder Bourretteseide	1000 St 1000 EUR	.	.	.	1
1419 23 700	- Fingerhandschuhe, Handschuhe ohne Fingerspitzen und Fausthandschuhe	1000 Paar 1000 EUR	.	-	.	1
1419 23 930	- Anderes konfektioniertes Bekleidungszubehör, Teile für Bekleidungszubehör, a.n.g. - - Anderes konfektioniertes Bekleidungszubehör aus Spinnstoffen	1000 EUR	.	.	.	2

3 Produktion nach Güterarten - Deutschland

Melde-Nr.	Bezeichnung	Einheit	1. Vj 2012	4. Vj 2012	1. Vj 2013	1. Vj 2013 Anzahl der Unternehmen
1	2	3	4	5	6	7
1419 23 950	- - Teile für Bekleidung oder für Bekleidungszubehör aus Spinnstoffen	1000 EUR	-	-	-	
	Bekleidungszubehör aus Leder; Bekleidung aus Filz oder Vliesstoffen; Bekleidung aus Spinnstoffen, überzogen					
1419 31 750	Bekleidungszubehör aus Leder oder rekonstituiertem Leder (ohne Sporthandschuhe)					
	- Fingerhandschuhe, Handschuhe ohne Fingerspitzen und Fausthandschuhe (ohne Sport- und Schutzhandschuhe)	1000 Paar 1000 EUR	.	.	.	2
1419 31 800	- Gürtel, Koppel und Schulterriemen	1000 St 1000 EUR	1 046 8 560	980 8 384	1 031 8 061	8
1419 31 900	- Anderes Bekleidungszubehör	1000 EUR	.	.	.	1
1419 32 000	Bekleidung aus Filz oder Vliesstoffen; Bekleidung aus Spinnstoffen (auch aus Gewirken oder Gestrickten), getränkt oder überzogen	1000 St 1000 EUR	.	.	.	7
	Hüte, andere Kopfbedeckungen und Teile dafür					
	Hutstumpen aus Filz; Hutplatten, Bandeaux, aus Filz; Hutstumpen oder Hutrohlinge, geflochten oder durch Verbindung von Streifen aus Stoffen aller Art hergestellt					
1419 41 300	- Hutstumpen, weder geformt noch randgeformt, aus Filz, sowie Hutplatten, Bandeaux "auch aufgeschnitten", aus Filz, zum Herstellen von Hüten	1000 St 1000 EUR	-	-	-	-
1419 41 500	- Hutstumpen oder Hutrohlinge, geflochten oder durch Verbindung von Streifen aus Stoffen aller Art hergestellt, weder geformt noch randgeformt noch ausgestattet	1000 St 1000 EUR	-	-	-	-
1419 42 300	Hüte u.a. Kopfbedeckungen; Haarnetze					
	- aus Filz, aus Hutstumpen oder Hutplatten aus Filz hergestellt, auch ausgestattet	1000 St 1000 EUR	.	.	.	2
1419 42 500	- geflochten oder durch Verbindung von Streifen aus Stoffen aller Art hergestellt, auch ausgestattet	1000 St 1000 EUR	.	.	.	3
1419 42 700	- gewirkt oder gestrickt oder aus Stücken (ohne solche aus Streifen) von Spitzen, Filz oder anderen Spinnstoffzeugnissen hergestellt, auch ausgestattet; Haarnetze, aus Stoffen aller Art, auch ausgestattet	1000 St 1000 EUR	.	.	.	7
1419 43 000	Andere Kopfbedeckungen (ohne Sicherheitskopfbedeckungen und ohne solche aus Kautschuk oder Kunststoff); Bänder, Innenfutter, Bezüge, Gestelle, Schirme und Kinnbänder, für Kopfbedeckungen	1000 EUR	2 518	2 895	2 446	
	Pelzwaren					
	Bekleidung, Bekleidungszubehör u.a. Waren, aus Pelzfellen (ohne Hüte u.a. Kopfbedeckungen)					
1420 10 300	- Bekleidung und Bekleidungszubehör aus Pelzfellen	1000 EUR	-	.	-	-
1420 10 900	- Andere Waren aus Pelzfellen	1000 EUR	.	.	.	2

3 Produktion nach Güterarten - Deutschland

Melde-Nr.	Bezeichnung	Einheit	1. Vj 2012	4. Vj 2012	1. Vj 2013	1. Vj 2013 Anzahl der Unternehmen
1	2	3	4	5	6	7
	Bekleidung aus gewirktem oder gestricktem Stoff Strumpfwaren Strumpfhosen, Strümpfe, Kniestrümpfe, Socken und andere Strumpfwaren (einschl. Krampfaderstrümpfen) aus Gewirken und Gestrieken - Strumpfhosen, aus Gewirken und Gestrieken					
1431 10 330	- - aus synthetischen Chemiefasern, mit einem Titer der einfachen Garne von weniger als 67 dtex	1000 St 1000 EUR	.	.	9 692 4 600	3
1431 10 350	- - aus synthetischen Chemiefasern, mit einem Titer der einfachen Garne von 67 dtex oder mehr	1000 St 1000 EUR	-	-	-	-
1431 10 370	- - aus anderen Spinnstoffen	1000 St 1000 EUR	1 319 1 569	764 1 020	812 956	6
1431 10 500	- Damenstrümpfe (einschl. Kniestrümpfen) mit einem Titer der einfachen Garne von weniger als 67 dtex	1000 Paar 1000 EUR	10 748 5 934	10 995 4 555	10 886 5 547	7
1431 10 902	- - Andere Strumpfwaren (einschl. Krampfaderstrümpfen) - - Herrenstrümpfe und Socken	1000 Paar 1000 EUR	3 483 5 525	2 479 4 524	3 157 4 890	10
1431 10 906	- - Kinderstrümpfe und Socken	1000 Paar 1000 EUR	707 .	613 .	663 676	5
1431 10 909	- - Andere Strumpfwaren (z.B. Krampfaderstrümpfe)	1000 Paar 1000 EUR	4 505 91 487	4 418 91 279	4 830 97 824	13
	Bekleidung a.n.g., aus Gewirken oder Gestrieken Pullover, Strickjacken, Westen u.ä. Waren (einschl. Unterziehpullis), aus Gewirken oder Gestrieken - Pullover, Strickjacken, Westen u.ä. Waren aus Wolle oder feinen Tierhaaren					
1439 10 310	- - für Männer oder Knaben	1000 St 1000 EUR	.	.	613	7
1439 10 320	- - für Frauen oder Mädchen	1000 St 1000 EUR	29 2 296	25 1 880	23 1 586	7
1439 10 330	- - Pullover mit einem Anteil von 50 GHT oder mehr und mit einem Stückgewicht von 600g oder mehr	1000 St 1000 EUR	.	.	.	1
1439 10 530	- Unterziehpullis - - aus Baumwolle	1000 St 1000 EUR	-	-	-	-
1439 10 550	- - aus Chemiefasern	1000 St 1000 EUR	.	.	.	1
1439 10 610	- - Andere Pullover, Strickjacken, Westen u.ä. Waren aus Baumwolle - - für Männer oder Knaben	1000 St 1000 EUR	1 18	.	.	2
1439 10 620	- - für Frauen oder Mädchen	1000 St 1000 EUR	177 5 017	162 4 586	196 5 652	8
1439 10 710	- - Pullover, Strickjacken, Westen u.ä. Waren aus Chemiefasern - - für Männer oder Knaben	1000 St 1000 EUR	.	.	.	2
1439 10 720	- - für Frauen oder Mädchen	1000 St 1000 EUR	289 4 534	231 3 780	296 4 618	8
1439 10 900	- Pullover, Strickjacken, Westen u.ä. Waren aus anderen Spinnstoffen	1000 St 1000 EUR	.	.	.	2
1499 99 000	Veredlung von Erzeugnissen dieser Güterabteilung (ohne Bekleidung aus textilen Stoffen)	1000 EUR	.	.	.	2

Melde-Nr.	Bezeichnung	Einheit	1. Vj 2012	4. Vj 2012	1. Vj 2013	1. Vj 2013 Anzahl der Unternehmen
1	2	3	4	5	6	7
	Leder und Lederwaren (ohne Bekleidung und Schuhe) Leder und Lederfaserstoff; zugerichtete und gefärbte Felle Gegerbte und zugerichtete Pelzfelle					
1511 10 300	- Ganze Pelzfelle, auch ohne Kopf, Schwanz oder Klauen, nicht zusammengesetzt, von Kaninchen, Hasen oder Astrachan-, Karakul-, Persianer-, Breitschwanz- u.ä. Lämmern, von indischen, chinesischen, mongolischen oder tibetanischen Lämmern	1000 St 1000 EUR	- -	- -	- -	- -
1511 10 500	- Andere Pelzfelle (einschl. Köpfen, Schwänzen, Klauen u.a. Teilen, Abfällen und Überresten, auch zusammengesetzt	1000 EUR	.	.	.	2
	Sämschleder; Lackleder und folienkaschierte Lackleder; metallisierte Leder					
1511 21 000	Sämschleder (einschl. Neusämschleder) darunter zum Absatz bestimmt	1000 m ² 1000 m ² 1000 EUR	* - -	- - -	- - -	- - -
1511 22 000	Lackleder und folienkaschierte Leder; metallisierte Leder darunter zum Absatz bestimmt	1000 m ² 1000 m ² 1000 EUR	* - -	- - -	- - -	- - -
	Rind- und Kalbleder, Rossleder und Leder von anderen Einhufern, enthaart					
1511 31 000	Rind- und Kalbleder, enthaart, aus ganzen Häuten darunter zum Absatz bestimmt	t t 1000 EUR	* . 2 017 34 600	. . 1 191 28 953	. . 1 264 31 745	7 6
	Rind- und Kalbleder, enthaart, nicht aus ganzen Häuten					
1511 32 001	- für Möbel oder Kraftfahrzeuge darunter zum Absatz bestimmt	t t 1000 EUR	* 2 082 53 055	. 1 496 36 964	. 1 656 41 132	5 5
1511 32 009	- Andere Rind- und Kalbleder, enthaart, nicht aus ganzen Häuten darunter zum Absatz bestimmt	t t 1000 EUR	* . 143 3 295	. . 131 2 785	. . 122 3 345	5 4
1511 33 000	Rossleder und Leder von anderen Einhufern, enthaart darunter zum Absatz bestimmt	t t 1000 EUR	* - -	- - -	- - -	- - -
	Schaf- oder Lammleder, Ziegen- oder Zickelleder, Leder von Schweinen, enthaart					
1511 41 300	Schaf- oder Lammleder, enthaart - nur gegerbt, nicht zugerichtet, auch gespalten darunter zum Absatz bestimmt	t t 1000 EUR	* - -	- - -	- - -	- - -
1511 41 500	- Schaf- und Lammleder, nach dem Gerben zugerichtet; Pergament- oder Rohhautleder darunter zum Absatz bestimmt	1000 m ² 1000 m ² 1000 EUR	* - -	- - -	- - -	- - -
	Ziegen- oder Zickelleder, enthaart - nur gegerbt, nicht zugerichtet, auch gespalten darunter zum Absatz bestimmt	t t 1000 EUR	* - -	- - -	- - -	- - -
1511 42 500	- Ziegen- oder Zickelleder, nach dem Gerben zugerichtet, Pergament- oder Rohhautleder darunter zum Absatz bestimmt	1000 m ² 1000 m ² 1000 EUR	* - -	- - -	- - -	- - -
	Leder von Schweinen, enthaart - nur gegerbt, nicht zugerichtet, auch gespalten darunter zum Absatz bestimmt	t t 1000 EUR	* - -	- - -	- - -	- - -
1511 43 500	- nach dem Gerben zugerichtet; Pergament- oder Rohhautleder darunter zum Absatz bestimmt	1000 m ² 1000 m ² 1000 EUR	* - -	- - -	- - -	- - -
	Leder von anderen Tieren; rekonstituiertes Leder, auf der Grundlage von Leder oder Leder- fasern hergestellt					
1511 51 000	Leder von Kriechtieren u.a. Tieren, enthaart darunter zum Absatz bestimmt	t t 1000 EUR	*	- - -	- - -

3 Produktion nach Güterarten - Deutschland

Melde-Nr.	Bezeichnung	Einheit	1. Vj 2012	4. Vj 2012	1. Vj 2013	1. Vj 2013 Anzahl der Unternehmen
1	2	3	4	5	6	7
1511 52 000	Rekonstituiertes Leder auf der Grundlage von Leder oder Lederfasern hergestellt, in Platten, Blättern oder Streifen, auch in Rollen darunter zum Absatz bestimmt	1000 m ² 1000 m ² 1000 EUR	.	.	.	2 2
	Lederwaren (ohne Lederbekleidung und Schuhe) Sattlerwaren; Reiseartikel; Handtaschen u.ä. Behältnisse; andere Waren aus Leder					
1512 11 000	Sattlerwaren für alle Tiere (einschl. Zugtauen, Leinen, Kniekappen, Maulkörben, Satteldecken, Satteltaschen, Hundedecken u.dgl.), aus Stoffen aller Art	1000 EUR	12 336	11 154	11 738	14
	Reiseartikel, Handtaschen u.ä. Behältnisse, aus Stoffen aller Art; Reisezusammenstellungen zur Körperpflege, zum Nähen, zum Reinigen von Schuhen oder Kleidung - Reisekoffer, Handkoffer, Kosmetikkoffer und Dokumentenkoffer, Aktentaschen, Schulranzen u.ä. Behältnisse					
1512 12 103	- - aus Leder oder rekonstituiertem Leder	1000 St 1000 EUR	80 3 095	63 2 419	59 2 189	7
1512 12 105	- - aus textilen Geweben oder anderem Material	1000 St 1000 EUR	159 9 400	126 7 359	144 8 395	8
1512 12 200	- Handtaschen, auch mit Schulterriemen (einschl. solcher ohne Handgriffe)	1000 St 1000 EUR	14 .	.	.	3
1512 12 300	- Kleinlederwaren (Taschen- oder Handtaschenartikel)	1000 EUR	2 541	1 611	1 775	10
1512 12 500	- Reisetaschen, Toilettentaschen, Rucksäcke, Taschen für Sportartikel, Behältnisse für Musikinstrumente u.ä. Behältnisse	1000 EUR	15 186	12 275	15 167	17
1512 12 700	- Zusammenstellungen für die Reise (Necessaires) von Waren zur Körperpflege, zum Nähen oder Reinigen von Schuhen oder Bekleidung	1000 St 1000 EUR	- -	- -	- -	-
1512 13 000	Uhrarmbänder und Teile dafür (ohne solche aus Metallen)	1000 St 1000 EUR	. 1 812	.	.	2
	Andere Waren aus Leder oder rekonstituiertem Leder (einschl. Waren zu technischen Zwecken), a.n.g.					
1512 19 300	- zu technischen Zwecken	t 1000 EUR	380 .	297 .	356 .	4
1512 19 600	- Andere Waren	1000 EUR	.	.	16 598	11
	Schuhe					
1520 11 000	Wasserdichte Schuhe mit Laufsohlen und Oberteil aus Kautschuk oder Kunststoff	1000 Paar 1000 EUR	- -	- -	.	1
	Andere Schuhe mit Laufsohlen und Oberteil aus Kautschuk oder Kunststoff					
1520 12 100	- Sandalen	1000 Paar 1000 EUR	.	.	.	1
	- Andere Schuhe, mit Oberteil aus Kautschuk oder Kunststoff					
1520 12 310	- - Straßenschuhe (Stiefel, Stiefeletten, Halbschuhe)	1000 Paar 1000 EUR	- -	- -	- -	-
1520 12 370	- - Pantoffeln und andere Hausschuhe	1000 Paar 1000 EUR	.	.	.	1
	Schuhe mit Oberteil aus Leder (ohne Sportschuhe, Schuhe mit einem Metallschutz in der Vorderkappe und andere Schuhe a.n.g.)					
1520 13 300	- mit einer Hauptsohle aus Holz, weder mit Innensohle noch mit einem Metallschutz in der Vorderkappe, mit Oberteil aus Leder	1000 Paar 1000 EUR	.	.	.	1

3 Produktion nach Güterarten - Deutschland

Melde-Nr.	Bezeichnung	Einheit	1. Vj 2012	4. Vj 2012	1. Vj 2013	1. Vj 2013 Anzahl der Unternehmen
1	2	3	4	5	6	7
1520 13 510	- Schuhe mit Laufsohlen aus Kautschuk, Kunststoff, Leder oder rekonstituiertem Leder (ohne Sandalen und Hausschuhe) - - für Männer	1000 Paar 1000 EUR	391 18 615	382 17 656	352 16 894	11
1520 13 522	- - für Frauen; Schuhe, die nicht als Männer- oder Frauenschuhe erkennbar sind (sog. Unisex-Schuhe) - - - für Frauen	1000 Paar 1000 EUR	778 38 110	667 33 673	665 34 804	14
1520 13 529	- - - Unisex-Schuhe	1000 Paar 1000 EUR	232 18 876	230 19 160	207 17 291	5
1520 13 530	- - für Kinder	1000 Paar 1000 EUR	.	.	.	3
1520 13 610	- Sandalen - - für Männer	1000 Paar 1000 EUR	126 3 805	73 .	95 3 181	4
1520 13 620	- - für Frauen, einschl. Sandalen, die nicht als Männer- oder Frauensandalen erkennbar sind (sog. Unisex-Sandalen)	1000 Paar 1000 EUR	2 348 16 761	1 646 13 836	2 356 17 018	10
1520 13 630	- - für Kinder	1000 Paar 1000 EUR	.	.	.	2
1520 13 700	- Pantoffeln u.a. Hausschuhe	1000 Paar 1000 EUR	.	.	.	1
1520 13 800	- Andere Schuhe mit Oberteil aus Leder oder rekonstituiertem Leder und Laufsohlen aus Holz, Kork oder aus anderen Stoffen	1000 Paar 1000 EUR	-	-	-	-
1520 14 440	Schuhe mit Oberteil aus Spinnstoffen (ohne Sportschuhe) - Pantoffeln u.a. Hausschuhe; Schuhe mit Oberteil aus Spinnstoffen - - Pantoffeln u.a. Hausschuhe	1000 Paar 1000 EUR	39 604	62 864	79 689	5
1520 14 450	- - Schuhe mit Laufsohlen aus Kautschuk, Kunststoff, aus Leder oder rekonstituiertem Leder	1000 Paar 1000 EUR	.	.	.	2
1520 14 460	- - Andere Schuhe mit Oberteil aus Spinnstoffen mit Laufsohlen aus Holz, Kork und Stoffen a.n.g.	1000 Paar 1000 EUR	-	-	-	-
1520 21 000	Sportschuhe Sportschuhe; Tennis-, Basketball-, Turn-, Trainings- u.ä. Schuhe, mit Laufsohlen aus Kautschuk oder Kunststoff und Oberteil aus Spinnstoffen	1000 Paar 1000 EUR	276 1 490	.	.	3
1520 29 000	Andere Sportschuhe (ohne Schlittschuhe und Rollschuhe)	1000 Paar 1000 EUR	303 9 722	240 7 751	241 7 388	6
1520 31 200	Sicherheitsschuhe u.a. Schuhe, a.n.g. Schuhe mit einem Metallschutz in der Vorderkappe - mit Laufsohlen oder Oberteil aus Kautschuk oder Kunststoff (einschl. wasserdichte Schuhe)	1000 Paar 1000 EUR	-	-	-	-
1520 31 500	- mit Oberteil aus Leder und mit Laufsohlen aus Kautschuk, Kunststoff oder Leder	1000 Paar 1000 EUR	1 223 58 162	1 076 52 472	1 172 56 325	11
1520 32 000	Andere Schuhe, a.n.g.	1000 Paar 1000 EUR	.	.	.	1
1520 40 200	Schuhteile aus Leder; Einlegesohlen, Fersenstücke u.ä. herausnehmbare Waren; Gamaschen u.ä. Waren sowie Teile davon (ohne Verstärkungen) - aus Leder	1000 EUR	6 989	6 936	7 422	6
1520 40 500	- aus anderen Stoffen	1000 EUR	.	.	.	1
1520 40 800	- Andere Schuhteile, Einlegesohlen u.ä. herausnehmbare Ware, Gamaschen u.ä. Waren sowie Teile dafür (ohne solche aus Holz) aus anderen Stoffen	1000 EUR	13 602	14 425	13 415	13
1599 99 000	Veredlung von Erzeugnissen dieser Güterabteilung	1000 EUR	.	7 008	.	4

3 Produktion nach Güterarten - Deutschland

Melde-Nr.	Bezeichnung	Einheit	1. Vj 2012	4. Vj 2012	1. Vj 2013	1. Vj 2013 Anzahl der Unternehmen
1	2	3	4	5	6	7
	Holz sowie Holz- und Korkwaren (oh. Möbel); Flecht- und Korbmacherwaren					
1610 10 100	Holz, gesägt und gehobelt - Bahnschwellen aus Holz, nicht imprägniert	m ³ m ³ 1000 EUR	* . 6 574 1 983	. 4 708 1 399	4 968 4 968 1 516	6 6
1610 10 330	- Nadelholz, in der Längsrichtung gesägt oder gesäumt, gemessert oder geschält, mit einer Dicke von mehr als 6 mm - - gehobelt oder geschliffen (auch keilverzinkt)	m ³ m ³ 1000 EUR	* 691 085 676 278 184 017	698 803 683 746 186 733	635 971 623 026 168 246	112 110
1610 10 350	- - Fichten- oder Tannenschnittholz, 'Picea abies Karst.', 'Abies alba Mill.'	m ³ m ³ 1000 EUR	* 3 234 812 2 726 453 450 052	3 286 734 2 718 721 452 415	2 975 978 2 441 433 418 657	232 231
1610 10 370	- - Kiefern Schnittholz, 'Pinus sylvestris L.'	m ³ m ³ 1000 EUR	* 450 347 309 782 56 534	396 674 242 104 44 401	470 836 313 103 55 117	53 49
1610 10 390	- - Anderes Nadel Schnittholz (z.B. Lärche, Douglasie, Weymouthkiefer/Strobe)	m ³ m ³ 1000 EUR	* 340 742 68 326	. 300 303 57 487	343 765 332 686 65 592	35 34
1610 10 502	- Eichen-, Buchen- u.a. nicht-tropisches Laubholz, in der Längsrichtung gesägt oder gesäumt, gemessert oder geschält, mit einer Dicke von mehr als 6 mm (ohne Tropenholz und Blöcke, Stäbe und Friese für Parkett aus Eichenholz)	m ³ m ³ 1000 EUR	* 109 740 102 187 31 466	107 791 100 507 29 008	121 762 112 443 33 514	31 29
1610 10 504	- - gehobelt oder geschliffen, aus and. nichttropischen Laubholz	m ³ m ³ 1000 EUR	* 5 532 1 175	11 918 .	7 519 2 033	9 9
1610 10 506	- - anders bearbeitet (z.B. nur gesägt, gesäumt, gemessert, geschält), aus Eichen- und Buchenholz	m ³ m ³ 1000 EUR	* 131 344 120 648 35 381	109 545 102 128 31 465	119 333 109 983 33 307	75 70
1610 10 508	- - anders bearbeitet (z.B. nur gesägt, gesäumt, gemessert, geschält), aus anderem nicht-tropischen Laubholz	m ³ m ³ 1000 EUR	* 5 063 2 149	. 6 316 2 377	6 468 5 770 2 259	21 20
1610 10 710	- Tropenholz, in der Längsrichtung gesägt oder gesäumt, gemessert oder geschält, mit einer Dicke von mehr als 6 mm; Stäbe und Friese für Parkett aus Eichenholz, gehobelt, nicht zusammengesetzt, über 6 mm Dicke	m ³ m ³ 1000 EUR	* . 142	. 197	. 176	6 6
1610 10 770	- - Stäbe und Friese für Parkett aus Eichenholz, gehobelt, nicht zusammengesetzt, mit einer Dicke von mehr als 6 mm	m ² m ² 1000 EUR	* 47 620 47 620 1 328	65 652 65 652 2 019	52 753 52 753 1 590	6 6
	Holz (einschl. Stäbe und Friese für Parkett, nicht zusammengesetzt, Leisten und Stangen), entlang einer oder mehrerer Kanten, Enden oder Flächen profiliert					
1610 21 103	- Nadelholz, entlang einer oder mehreren Kanten profiliert, auch gehobelt, geschliffen oder keilverzinkt	1000 m 1000 m 1000 EUR	* 25 985 38 888	. 28 379 43 140	. 27 265 37 122	32 32

3 Produktion nach Güterarten - Deutschland

Melde-Nr.	Bezeichnung	Einheit	1. Vj 2012	4. Vj 2012	1. Vj 2013	1. Vj 2013 Anzahl der Unternehmen
1	2	3	4	5	6	7
1610 21 109	- - Anderes Nadelholz darunter zum Absatz bestimmt	m ³ m ³ 1000 EUR	*	.	.	19
			425 435	408 255	301 243	19
			29 878	27 887	23 316	
	- Laubholz, entlang einer oder mehreren Kanten profiliert, auch gehobelt, geschliffen oder keilverzinkt (einschl. Stäbe und Friese für Parkett; nicht zusammengesetzt)					
1610 21 504	- - Leisten und anderes Laubholz (ohne Stäbe und Friese für Parkett) darunter zum Absatz bestimmt	1000 m 1000 m 1000 EUR	*	.	.	28
			8 641	5 578	5 463	28
			19 230	14 649	14 487	
1610 21 507	- - Stäbe und Friese für Parkett aus Laubholz (ohne solche aus Eiche, nur gehobelt), nicht zusammengesetzt darunter zum Absatz bestimmt	m ² m ² 1000 EUR	*	29 202	23 765	27 035
			29 202	23 765	27 035	4
			776	.	764	4
1610 22 000	Holzwolle; Holzmehl	1000 EUR	.	31 438	.	18
	Holz in Form von Plättchen oder Schnitzeln					
1610 23 030	- aus Nadelholz darunter zum Absatz bestimmt	t t 1000 EUR	*	.	.	139
			1 306 491	1 305 956	1 303 329	136
			68 278	64 463	68 761	
1610 23 050	- aus anderem Holz darunter zum Absatz bestimmt	t t 1000 EUR	*	24 448	22 153	73 384
			24 448	22 153	73 384	12
			1 739	1 734	2 769	12
1610 31 160	Rohholz, auch entrindet, vom Splint befreit oder zwei- oder vierseitig grob zugerichtet, mit Farbe, Beize, Kreosot oder anderen Konservierungsmitteln behandelt	m ³ 1000 EUR		18 685	9 582	10 590
			4 523	2 597	3 656	15
1610 32 000	Bahnschwellen aus Holz, imprägniert	m ³ 1000 EUR		4 893	6 283	4 924
			2 869	3 648	2 726	4
1610 39 000	Anderes Rohholz (einschl. gespaltener Pfähle und Pflöcke)	m ³ 1000 EUR		.	.	2
			.	.	.	
1610 91 000	Trocknen, Imprägnieren oder chemisches Behandeln von Holz	1000 EUR		2 506	2 520	2 512
	Furnier-, Sperrholz-, Holzfasern- und Holzspanplatten					33
	Sperrholz, furniertes Holz und ähnliches Lagenholz; Spanplatten und ähnliche Platten, aus Holz oder anderen holzigen Stoffen					
1621 11 000	Sperrholz, furniertes Holz und ähnliches Lagenholz, aus Bambus darunter zum Absatz bestimmt	m ³ m ³ 1000 EUR	*	.	.	2
			.	.	.	2
			.	.	.	
	Anderes Sperrholz, furniertes Holz und ähnliches Lagenholz					
	- aus Furnieren, mit einer Dicke von 6 mm oder weniger (Furnierplatten)					
1621 12 110	- - mit mindestens einer äußeren Lage aus tropischem Holz darunter zum Absatz bestimmt	m ³ m ³ 1000 EUR	*	.	.	3
			.	.	.	3
			.	.	.	
1621 12 140	- - mit mindestens einer äußeren Lage aus anderem Holz als Nadelholz darunter zum Absatz bestimmt	m ³ m ³ 1000 EUR	*	4 278	4 227	4 582
			4 278	4 227	4 582	8
			8 203	7 991	8 879	8
1621 12 170	- - Anderes Sperrholz, ausschl. aus Furnieren, mit einer Dicke von 6 mm oder weniger darunter zum Absatz bestimmt	m ³ m ³ 1000 EUR	*	.	.	1
			.	.	.	1
			.	.	.	
	- Furniertes Holz und ähnliches Lagenholz mit Block-, Stab-, Stäbchen- oder Streifenholzmittellage (Tischlerplatten)					
1621 12 211	- - aus Laubholz darunter zum Absatz bestimmt	m ³ m ³ 1000 EUR	*	.	.	4
			.	.	.	4
			.	.	.	
1621 12 213	- - aus Nadelholz darunter zum Absatz bestimmt	m ³ m ³ 1000 EUR	*	.	.	3
			15 942	9 859	8 204	3
			8 281	5 065	4 816	
	- Anderes furniertes Holz u.ä. Lagenholz					
1621 12 241	- - Spanplatten, furniert darunter zum Absatz bestimmt	m ³ m ³ 1000 EUR	*	.	1 870	969
			.	1 870	969	5
			838	963	1 186	5

3 Produktion nach Güterarten - Deutschland

Melde-Nr.	Bezeichnung	Einheit	1. Vj 2012	4. Vj 2012	1. Vj 2013	1. Vj 2013 Anzahl der Unternehmen	
1	2	3	4	5	6	7	
1621 12 249	- - Anderes furniertes Holz und ähnliches Lagenholz	m ³	*	9 090	16 102	10 749	7
	darunter zum Absatz bestimmt	m ³		9 090	16 102	10 749	7
		1000 EUR		17 265	17 309	16 639	
	Spanplatten und ähnliche Platten, aus Holz oder anderen holzigen Stoffen, auch mit Harz o.a. organischen Bindemitteln hergestellt						
	- aus Holz						
1621 13 131	- - Spanplatten, roh oder nur geschliffen	m ³	*	1 202 595	1 037 958	1 086 466	17
	darunter zum Absatz bestimmt	m ³		804 806	699 050	734 795	17
		1000 EUR		143 144	117 400	120 424	
1621 13 132	- - Spanplatten, mit Hochdruckschichtpressstoffen mit Dekorschicht beschichtet	m ³	*	.	.	.	11
	darunter zum Absatz bestimmt	m ³		121 414	117 679	117 083	11
		1000 EUR		77 292	67 194	70 141	
1621 13 133	- - Spanplatten, mit melaminharzgetränkten Papierlagen beschichtet	m ³	*	622 609	.	.	17
	darunter zum Absatz bestimmt	m ³		619 350	520 371	542 166	17
		1000 EUR		173 083	147 420	153 026	
	- - Oriented strand board-Platten (OSB)						
1621 13 161	- - - roh/unbearbeitet	m ³	*	.	.	.	3
	darunter zum Absatz bestimmt	m ³		.	.	.	2
		1000 EUR		.	.	.	
1621 13 163	- - - bearbeitet	m ³	*	289 347	306 333	296 793	4
	darunter zum Absatz bestimmt	m ³		289 347	306 333	296 793	4
		1000 EUR		68 274	74 005	72 555	
1621 13 190	- - Waferboard-Platten und ähnliche Platten, aus Holz (ohne Spanplatten und Oriented strand board-Platten)	m ³	*	.	.	.	1
	darunter zum Absatz bestimmt	m ³		.	.	.	1
		1000 EUR		.	.	.	
1621 13 500	- Spanplatten und ähnliche Platten aus holzigen Stoffen (z.B. Bambus, Getreidestroh, Flachs- oder Hanfabfällen)	m ³	*	.	.	.	5
	darunter zum Absatz bestimmt	m ³		10 776	10 433	9 173	4
		1000 EUR		4 989	4 687	4 205	
	Faserplatten aus Holz oder anderen holzigen Stoffen, auch mit Harz o.a. organischen Stoffen hergestellt						
	- Mitteldichte Faserplatten (MDF)						
	- - Dünn-MDF-Platten, mit einer Dicke von 5 mm oder weniger						
1621 14 231	- - - roh/geschliffen	m ³	*	.	.	.	4
	darunter zum Absatz bestimmt	m ³		.	.	.	4
		1000 EUR		.	.	.	
1621 14 239	- - - anders bearbeitet	m ³	*	.	.	53 045	3
	darunter zum Absatz bestimmt	m ³		.	.	53 045	3
		1000 EUR		25 010	23 672	26 020	
	- - Leicht-MDF-Platten, mit einer Dicke von mehr als 5 mm bis 9 mm, mit einer Dichte von weniger als 650 kg/m ³						
1621 14 261	- - - roh/geschliffen	m ³	*	.	.	.	1
	darunter zum Absatz bestimmt	m ³		.	.	.	1
		1000 EUR		.	.	.	
1621 14 269	- - - anders bearbeitet	m ³	*	-	-	-	-
	darunter zum Absatz bestimmt	m ³		-	-	-	-
		1000 EUR		-	-	-	
	- - MDF-Möbelplatten, mit einer Dicke von mehr als 9 mm, mit einer Dichte von 650 kg/m ³ oder mehr bis einschließlich 800 kg/m ³						
1621 14 291	- - - roh/geschliffen	m ³	*	202 851	194 234	190 308	8
	darunter zum Absatz bestimmt	m ³		152 888	146 552	144 507	8
		1000 EUR		34 746	32 105	31 930	
1621 14 299	- - - anders bearbeitet	m ³	*	104 895	78 187	88 685	7
	darunter zum Absatz bestimmt	m ³		104 895	78 187	88 685	7
		1000 EUR		36 146	28 004	31 557	
	- HDF-Platten, mit einer Dichte von mehr als 800 kg/m ³						
1621 14 431	- - roh/geschliffen	m ³	*	537 658	569 486	564 282	9
	darunter zum Absatz bestimmt	m ³		449 188	444 599	449 605	8
		1000 EUR		115 142	110 763	112 708	
1621 14 439	- - Laminatböden	m ²	*	48 514 362	48 425 470	49 763 664	12
	darunter zum Absatz bestimmt	m ²		48 514 362	48 425 470	49 763 664	12
		1000 EUR		239 906	234 026	246 172	
1621 14 460	- Andere Faserplatten, mit einer Dichte von mehr als 500 kg/m ³ bis einschließlich 800 kg/m ³	m ³	*	.	.	.	3
	darunter zum Absatz bestimmt	m ³		.	.	.	3
		1000 EUR		.	.	.	

3 Produktion nach Güterarten - Deutschland

Melde-Nr.	Bezeichnung	Einheit	1. Vj 2012	4. Vj 2012	1. Vj 2013	1. Vj 2013 Anzahl der Unternehmen
1	2	3	4	5	6	7
1621 14 491	- Andere Faserplatten, mit einer Dichte von 500 kg/m3 oder weniger u.ä. Erzeugnisse - - aus Holz-Polymer-Werkstoffen, z.B. Terrassendielen darunter zum Absatz bestimmt	t t 1000 EUR	. 12 055 17 785	. 9 754 17 065	. 15 110 22 149	8 8
1621 14 499	- - Andere Faserplatten mit einer Dichte von 500 kg/m3 oder weniger u.ä. Plattenwerkstoffe, z.B. auf der Basis von Stroh, Flachs, Hanf darunter zum Absatz bestimmt	m ³ m ³ 1000 EUR	2 2
1621 21 130	Furnierblätter oder Blätter für Sperrholz (auch zusammengefügt) u.a. Holz, in der Längsrichtung gesägt, gemessert oder geschält, mit einer Dicke von 6 mm oder weniger - keilverzinkt, gehobelt, geschliffen und Brettchen zum Herstellen von holzgefassten Stiften darunter zum Absatz bestimmt	m ³ m ³ 1000 EUR	. . 2 859	. . 1 969	. . 2 589	5 5
1621 21 180	- Andere Furnierblätter oder Blätter, mit einer Dicke von 6 mm oder weniger darunter zum Absatz bestimmt	m ³ m ³ 1000 EUR	. 35 282 16 596	. 27 817 14 528	. 29 032 15 500	24 20
1621 22 000	Verdichtetes Holz in Blöcken, Platten, Brettern oder Profilen darunter zum Absatz bestimmt	m ³ m ³ 1000 EUR	. . 13 838	. . 13 963	. . 11 925	5 5
1621 91 000	Veredlung von Sperrholz, furniertem Holz u.ä. Lagenholz, Span- u.ä. Platten und Faserplatten	1000 EUR	66 764	52 279	53 929	18
1622 10 300	Parkettböden - Parketttafeln für Mosaikfußböden	1000 m ² 1000 EUR	48 1 361	81 1 667	73 1 424	5
1622 10 600	- Andere Parketttafeln	1000 m ² 1000 EUR	2 593 58 716	2 413 55 235	2 428 56 021	13
1623 11 100	Fenster, Fenstertüren, Rahmen und Verkleidungen dafür, Türen und Türrahmen, -verkleidungen und -schwelle, aus Holz - Fenster, Fenstertüren, Rahmen und Verkleidungen dafür	St 1000 EUR	501 595 173 332	644 070 259 244	461 579 167 622	237
1623 11 501	- Türen und Rahmen dafür, Türverkleidungen (auch Türschwelle) - - Türblätter	St 1000 EUR	1 578 119 178 799	1 600 448 195 891	1 543 334 174 956	169
1623 11 505	- - Türzargen, Türverkleidungen (auch Türschwelle)	St 1000 EUR	1 279 478 85 006	1 246 447 86 037	1 203 994 81 123	95
1623 12 000	Verschalungen für Betonarbeiten, Schindeln ("shingles" und "shakes"), aus Holz	1000 m ² 1000 EUR	4 294 33 659	3 081 25 406	3 714 29 888	10
1623 19 001	Andere Bautischler- und Zimmermannsarbeiten aus Holz, a.n.g. - Holzleimbauteile darunter zum Absatz bestimmt	m ³ m ³ 1000 EUR	266 753 244 764 102 278	288 046 268 034 118 449	243 545 221 969 95 464	34 34
1623 19 003	- Wandelemente	m ³ 1000 EUR	39 111 19 518	44 718 24 024	36 320 18 849	23
1623 19 005	- Treppen	St 1000 EUR	22 721 27 515	27 172 35 568	21 421 26 713	52
1623 19 007	- Saunakabinen	St 1000 EUR	4 425 16 334	4 860 24 015	4 186 15 717	11
1623 19 009	- Andere Bautischler- und Zimmermannsarbeiten aus Holz, a.n.g.	1000 EUR	211 710	223 348	189 983	184
1623 20 003	Vorgefertigte Gebäude aus Holz - Ein- und Zweifamilienhäuser	m ² St 1000 EUR	239 983 1 719 309 297	299 213 2 242 410 347	236 573 1 694 319 183	35 35
1623 20 005	- Andere Wohn- und Betriebsgebäude	m ² St 1000 EUR	24 419 76 10 250	28 736 110 14 719	19 115 52 10 005	10 10
1623 20 009	- Andere Gebäude (z.B. Gartenhäuser)	m ² St 1000 EUR	185 802 24 639 30 962	160 343 19 564 39 085	140 343 17 640 19 201	18 18

3 Produktion nach Güterarten - Deutschland

Melde-Nr.	Bezeichnung	Einheit	1. Vj 2012	4. Vj 2012	1. Vj 2013	1. Vj 2013 Anzahl der Unternehmen
1	2	3	4	5	6	7
	Verpackungsmittel, Lagerbehälter und Ladungsträger, aus Holz					
	Flachpaletten; Palettenaufsatzwände; Boxpaletten u.a. Ladungsträger, aus Holz					
1624 11 330	- Flachpaletten; Palettenaufsatzwände	1000 St 1000 EUR	19 468 148 223	18 982 142 199	19 457 144 414	123
1624 11 350	- Boxpaletten u.a. Ladungsträger	1000 St 1000 EUR	1 813 16 056	1 626 14 091	1 699 14 574	11
1624 12 000	Fässer, Tröge, Bottiche, Kübel u.a. Böttcherwaren, Teile dafür (einschl. Fassstäbe)	m ³ 1000 EUR	.	.	.	3
	Andere Verpackungsmittel und Teile dafür, aus Holz					
	- Kisten, Kistchen, Verschläge, Trommeln u.ä. Verpackungsmittel					
1624 13 201	- - ganz oder teilweise aus furniertem Holz oder Sperrholz hergestellt	m ³ 1000 EUR	199 028 71 045	174 502 67 503	186 430 67 574	70
1624 13 209	- - aus anderem Holz hergestellt	m ³ 1000 EUR	133 922 48 043	155 319 51 085	134 705 47 881	77
1624 13 500	- Kabeltrommeln	m ³ 1000 EUR	13 389 5 211	11 533 4 520	11 366 4 407	7
	Holzwaren a.n.g.; Kork-, Flecht- und Korbmacherwaren (ohne Möbel)					
	Werkzeuge, Werkzeugfassungen, -griffe und -stiele; Fassungen, Griffe und Stiele für Besen, Bürsten und Pinsel; Blöcke für die Herstellung von Tabakpfeifen; Schuhformen, -leisten und -spanner, aus Holz					
1629 11 300	- Werkzeuge, Werkzeugfassungen, -griffe und -stiele; Fassungen, Griffe und Stiele für Besen, Bürsten und Pinsel; Schuhformen, -leisten und -spanner, aus Holz	1000 EUR	6 889	6 641	5 051	10
1629 11 800	- Pfeifenrohformen aus Wurzelholz oder anderem Holz	1000 EUR	-	-	-	
1629 12 000	Holzwaren zur Verwendung bei Tisch oder in der Küche	1000 EUR	202	.	.	2
1629 13 000	Hölzer mit Einlegearbeit (Intarsien oder Marketerie); Kästen für Schmuck oder Besteck, Statuetten und andere Ziergegenstände, Innenausstattungsgegenstände (ohne Möbel), aus Holz	1000 EUR	7 409	16 378	6 434	17
	Holzrahmen für Bilder, Fotografien, Spiegel u.ä.; andere Waren aus Holz, a.n.g.					
1629 14 100	- Schuhteile aus Holz	1000 EUR	.	.	.	1
1629 14 200	- Holzrahmen für Bilder, Fotografien, Spiegel u.ä.	1000 EUR	5 109	5 980	4 656	10
	- Andere Holzwaren					
1629 14 905	- - Säрге	St 1000 EUR	38 560 7 356	35 678 6 822	38 715 7 142	14
1629 14 907	- - Griffe und Knäufe für Schirme, Stöcke und Peitschen	1000 EUR	-	-	-	
1629 14 908	- - Pellets, Briketts, Scheiten o.ä. Formen aus Sägespänen u.a. Sägebrenprodukten zusammengepresst	t 1000 EUR	477 854 56 748	458 431 60 807	478 379 64 335	41
1629 14 909	- - Andere Holzwaren (ohne Säрге)	1000 EUR	101 664	99 660	95 457	89
	Korkabfälle; Korkschrot und Korkmehl; Naturkork, entrindet, zwei- oder vierseitig grob zugerichtet, in Würfeln, Platten, Blättern, Streifen oder anderen Formen					
1629 21 300	- Korkabfälle; Korkschrot und Korkmehl	t 1000 EUR	-	-	-	-

3 Produktion nach Güterarten - Deutschland

Melde-Nr.	Bezeichnung	Einheit	1. Vj 2012	4. Vj 2012	1. Vj 2013	1. Vj 2013 Anzahl der Unternehmen
1	2	3	4	5	6	7
1629 21 500	- Naturkork, entrindet oder grob zugerichtet oder in Würfeln, Platten, Blättern oder Streifen (einschl. Rohlinge zum Herstellen von Stopfen)	t 1000 EUR	-	-	-	-
	Waren aus Naturkork					
1629 22 500	- Stopfen	t 1000 EUR	-	-	-	-
1629 22 900	- Andere Waren aus Naturkork	t 1000 EUR	-	-	-	-
	Würfel, Quader, Platten, Blätter und Streifen; Fliesen in beliebiger Form; massive Zylinder (einschl. Scheiben), aus Presskork					
1629 23 200	- Stopfen für Schaumwein, auch mit Scheiben aus Naturkork	t 1000 EUR	-	-	-	-
1629 23 500	- Andere Stopfen (z.B. für 'stille' Weine)	t 1000 EUR	-	-	-	-
1629 23 800	- Massive Zylinder (einschl. Scheiben); Würfel, Quader, Platten, Blätter und Streifen; Fliesen in beliebiger Form	t 1000 EUR	.	.	.	1
1629 24 000	Waren aus Presskork, a.n.g.	t 1000 EUR	.	.	.	2
1629 25 000	Flechtwaren und Korbmacherwaren (ohne Möbel)	t 1000 EUR	.	.	.	3
1699 99 000	Veredlung von Erzeugnissen dieser Güterabteilung	1000 EUR	32 974	27 147	29 208	26

Melde-Nr.	Bezeichnung	Einheit	1. Vj 2012	4. Vj 2012	1. Vj 2013	1. Vj 2013 Anzahl der Unternehmen
1	2	3	4	5	6	7
	Papier, Pappe und Waren daraus					
	Holz- und Zellstoff					
	Halbstoffe aus Holz oder anderen cellulosehaltigen Faserstoffen					
1711 11 000	Chemische Halbstoffe aus Holz, zum Auflösen darunter zum Absatz bestimmt	t-tr90 % t-tr90 % 1000 EUR	*	3 3
1711 12 000	Chemische Halbstoffe aus Holz (Natron- oder Sulfatzellstoff) (ohne solche zum Auflösen) darunter zum Absatz bestimmt	t-tr90 % t-tr90 % 1000 EUR	*	3 3
1711 13 000	Chemische Halbstoffe aus Holz (Sulfitzellstoff) (ohne solche zum Auflösen) darunter zum Absatz bestimmt	t-tr90 % t-tr90 % 1000 EUR	* 128 409 18 945 10 304	118 357 18 787 10 547	120 066 13 039 7 934	5 4
1711 14 001	Mechanische oder halbchemische Halbstoffe aus Holz, Halbstoffe aus anderen cellulosehaltigen Faserstoffen - Mechanische Halbstoffe aus Holz (Holzschliff) darunter zum Absatz bestimmt	t-tr90 % t-tr90 % 1000 EUR	* 287 835 .	301 803 .	280 416 .	12 1
1711 14 009	- Halbchemische Halbstoffe aus Holz; Halbstoffe aus anderen cellulosehaltigen Faserstoffen (auch Altpapierstoff, verflüssigt, papiermaschinenfähig aufbereitet) darunter zum Absatz bestimmt	t-tr90 % t-tr90 % 1000 EUR	* 315 525 13 402 7 099	338 155 16 299 7 095	326 997 19 839 9 453	9 5
	Papier und Pappe					
1712 11 000	Zeitungsdruckpapier, in Rollen oder Bogen darunter zum Absatz bestimmt	t t 1000 EUR	* 532 343 532 343 270 764	585 662 585 662 271 585	517 340 517 340 241 824	7 7
1712 12 000	Büttenpapier und Büttenpappe (handgeschöpft) darunter zum Absatz bestimmt	t t 1000 EUR	*	1 1
1712 13 001	Rohpapier und Rohpappe für licht-, wärme- oder elektroempfindliche Papiere und Pappen, Tapetenroh-papier, in Rollen oder Bogen - Rohpapier und Rohpappe für licht-, wärme- oder elektroempfindliche Papiere und Pappen, in Rollen oder Bogen darunter zum Absatz bestimmt	t t 1000 EUR	* 77 998 164 583	70 787 147 876	78 826 160 203	8 8
1712 13 005	- Tapetenroh-papier, weder gestrichen noch überzogen darunter zum Absatz bestimmt	t t 1000 EUR	* 17 124 17 124 .	16 664 16 664 .	. 40 694	4 4
1712 14 100	Andere grafische Papiere und Pappen - mit einem Quadratmetergewicht von weniger als 40 g und einer mechanisch gewonnenen Fasermenge von 10 GHT oder weniger (holzfrei) darunter zum Absatz bestimmt	t t 1000 EUR	*	3 3
1712 14 350	- mit einem Quadratmetergewicht von 40 g bis 150 g und einer mechanisch gewonnenen Fasermenge von 10 GHT oder weniger (holzfrei), in Rollen darunter zum Absatz bestimmt	t t 1000 EUR	* 109 254 111 096	92 390 91 887	105 123 106 971	16 16
1712 14 391	- - in Bogen bis max. DIN A 3 darunter zum Absatz bestimmt	t t 1000 EUR	* 60 581 54 807	. 47 702	. 48 577	5 5
1712 14 395	- - andere Papiere und Pappen (nicht in Rollen oder Bogen bis max. DIN A 3) darunter zum Absatz bestimmt	t t 1000 EUR	* 151 932 151 932 181 529	131 277 131 277 160 311	142 869 142 869 163 236	13 13
1712 14 500	- mit einem Quadratmetergewicht von mehr als 150 g und einer mechanisch gewonnenen Fasermenge von 10 GHT oder weniger (holzfrei) darunter zum Absatz bestimmt	t t 1000 EUR	* 176 825 100 922	170 254 97 608	175 802 101 604	12 12

3 Produktion nach Güterarten - Deutschland

Melde-Nr.	Bezeichnung	Einheit	1. Vj 2012	4. Vj 2012	1. Vj 2013	1. Vj 2013 Anzahl der Unternehmen
1	2	3	4	5	6	7
1712 14 701	- mit einer mechanisch gewonnenen Fasermenge von mehr als 10 GHT - - in Rollen darunter zum Absatz bestimmt	t t 1000 EUR	* 334 516 334 516 220 319	348 915 348 915 212 539	318 847 318 847 194 536	9 9
1712 14 705	- - andere Papiere und Pappen mit einer mechanisch gewonnenen Fasermenge von mehr als 10 GHT darunter zum Absatz bestimmt	t t 1000 EUR	*	3 3
1712 20 300	Papiere für die Herstellung von Toilettenpapier, Abschmink- oder Handtüchern, Servietten o.ä. Papiererzeugnissen - Zellstoffwatte darunter zum Absatz bestimmt	t t 1000 EUR	*	4 3
1712 20 550	- Vliese aus Zellstofffasern (sog. Tissue) und gekrepptes Papier - - mit einem Quadratmetergewicht pro Lage von 25 g oder weniger (Tissue) darunter zum Absatz bestimmt	t t 1000 EUR	* 185 267 4 976 3 953	188 133 5 967 5 020	188 126 3 535 2 863	8 3
1712 20 570	- - mit einem Quadratmetergewicht pro Lage von mehr als 25 g (Krepp) darunter zum Absatz bestimmt	t t 1000 EUR	* 44 383 18 026 31 280	44 166 17 904 32 243	44 595 19 417 31 888	6 5
1712 20 900	- Andere Papiere für die Herstellung von Toilettenpapier, Abschmink- oder Handtücher, Servietten u.ä. Papiererzeugnisse darunter zum Absatz bestimmt Wellpappenrohpapier	t t 1000 EUR	* 17 120 19 215 .	4 3
1712 31 000	Kraftliner, weder gebleicht noch überzogen darunter zum Absatz bestimmt	t t 1000 EUR	*	2 2
1712 32 000	Gestrichener (white top) Kraftliner; überzogener Kraftliner darunter zum Absatz bestimmt	t t 1000 EUR	*	1 1
1712 33 000	Halbzellstoffpapier für die Welle der Wellpappe (sog. "fluting") darunter zum Absatz bestimmt	t t 1000 EUR	*	2 2
1712 34 000	Wellenpapier aus Altpapier und sonstiges Wellenpapier darunter zum Absatz bestimmt	t t 1000 EUR	* 638 615 638 615 230 320	571 639 571 639 196 636	571 356 571 356 199 690	13 13
1712 35 200	Testliner (Liner aus Altpapier), weder gestrichen noch überzogen - mit einem Quadratmetergewicht von 150 g oder weniger darunter zum Absatz bestimmt	t t 1000 EUR	* 445 384 167 853	487 717 187 800	507 879 195 656	18 18
1712 35 400	- mit einem Quadratmetergewicht von mehr als 150 g darunter zum Absatz bestimmt	t t 1000 EUR	* 162 992 59 281	187 334 65 500	173 664 62 682	11 11
1712 41 200	Papier, weder gestrichen noch überzogen Kraftpapier, weder gestrichen noch überzogen; Kraftsackpapier, gekreppt oder gefältelt - Kraftsackpapier, ungebleicht darunter zum Absatz bestimmt	t t 1000 EUR	* - - -	- - -	- -
1712 41 400	- Anderes Kraftsackpapier, nicht gekreppt, gefältelt oder durch Pressen oder Prägen gemustert oder perforiert darunter zum Absatz bestimmt	t t 1000 EUR	* - - -	- - -	- - -	- -
1712 41 600	- Kraftpapiere und Kraftpappen, mit einem Quadratmetergewicht von 150 g oder weniger darunter zum Absatz bestimmt	t t 1000 EUR	* 26 435 26 435 27 638	23 284 23 284 24 285	25 299 25 299 26 700	11 11
1712 41 800	- Kraftsackpapier, gekreppt oder gefältelt, auch durch Pressen oder Prägen gemustert oder perforiert darunter zum Absatz bestimmt	t t 1000 EUR	*	2 2

Melde-Nr.	Bezeichnung	Einheit	1. Vj 2012	4. Vj 2012	1. Vj 2013	1. Vj 2013 Anzahl der Unternehmen
1	2	3	4	5	6	7
1712 42 200	Sulfitpackpapier und anderes weder gestrichenes noch überzogenes Papier (außer Papieren und Pappen von der Art, wie sie als Schreibpapiere, Druckpapiere oder als Papiere und Pappen zu anderen graphischen Zwecken verwendet werden) - Sulfitpackpapier	t t 1000 EUR	* . 21 014	. . 19 621	. . 20 835	6 6
	darunter zum Absatz bestimmt	t t 1000 EUR	* . 18 290	. . 17 472	. . 17 719	6 6
1712 42 400	- Andere Papiere und Pappen, weder gestrichen noch überzogen, mit einem Quadratmetergewicht von 150 g oder weniger, in Rollen oder Bogen (ohne Stroh-, Wellenpapier, Testliner, Sulfitpackpapier, Filter- oder Filzpapier und -pappe)	t t 1000 EUR	* . 250 041	. . 232 120	. . 239 054	15
	darunter zum Absatz bestimmt	t t 1000 EUR	* . 239 318	. . 222 072	. . 229 068	15
1712 42 600	- Papiere und Pappen, weder gestrichen noch überzogen, mit einem Quadratmetergewicht von mehr als 150 g, jedoch weniger als 225 g (ohne Stroh-, Wellenpapier, Testliner, Sulfitpackpapier, Filter- oder Filzpapier und -pappe)	t t 1000 EUR	*	2
	darunter zum Absatz bestimmt	t t 1000 EUR	*	2
1712 42 805	- - Papiere und Pappen, mit einem Quadratmetergewicht von 225 g oder mehr (ohne Stroh-, Wellenpapier, Testliner, Sulfitpackpapier, Filter- oder Filzpapier und -pappe)	t t 1000 EUR	* . 219 924	. . 200 396	. . 203 055	14
	darunter zum Absatz bestimmt	t t 1000 EUR	* . 130 556	. . 124 821	. . 125 020	14
1712 42 809	- - Andere Papiere und Pappen, weder gestrichen noch überzogen, mit einem Quadratmetergewicht von 225 g oder mehr	t t 1000 EUR	* . 128 219	. . 106 606	. . 126 114	8
	darunter zum Absatz bestimmt	t t 1000 EUR	* . 122 890	. . 104 762	. . 123 137	8
1712 43 300	Filterpapier und Filterpappe; Filzpapier - Filterpapier und Filterpappe	t t 1000 EUR	* . 36 767	. . 31 107	. . 37 726	8
	darunter zum Absatz bestimmt	t t 1000 EUR	* . 26 875	. . 23 330	. . 28 810	7
1712 43 600	- Filzpapier und Filzpappe	t t 1000 EUR	*	2
	darunter zum Absatz bestimmt	t t 1000 EUR	*	2
1712 44 000	Zigarettenpapier (nicht in Form von Heftchen, Hülsen oder in Rollen und nicht mit einer Breite von 5 cm oder weniger)	t t 1000 EUR	*	2
	darunter zum Absatz bestimmt	t t 1000 EUR	*	2
1712 51 000	Ungestrichene Pappe (außer Pappe von der Art, wie sie als Schreibpapier, Druckpapier oder zu anderen grafischen Zwecken verwendet wird)	t t 1000 EUR	*	2
	darunter zum Absatz bestimmt	t t 1000 EUR	*	2
1712 59 000	Sonstige ungestrichene Pappe	t t 1000 EUR	*	2
	darunter zum Absatz bestimmt	t t 1000 EUR	*	2
1712 60 000	Pergamentpapier und -pappe, Pergamentersatzpapier, Naturpapppapier, Pergaminpapier u.a. kalandrierte durchsichtige oder durchscheinende Papiere	t t 1000 EUR	* . 20 062	. . 17 506	. . 19 126	10
	darunter zum Absatz bestimmt	t t 1000 EUR	* . 20 062	. . 17 506	. . 19 126	10
1712 71 000	Papier und Pappe, bearbeitet Papier und Pappe, zusammengeklebt, auf der Oberfläche weder gestrichen noch überzogen oder getränkt, auch mit Innenverstärkung, in Rollen oder Bogen	t t 1000 EUR	*	3
	darunter zum Absatz bestimmt	t t 1000 EUR	*	3

3 Produktion nach Güterarten - Deutschland

Melde-Nr.	Bezeichnung	Einheit	1. Vj 2012	4. Vj 2012	1. Vj 2013	1. Vj 2013 Anzahl der Unternehmen
1	2	3	4	5	6	7
1712 72 000	Papiere und Pappen, gekreppt oder gefältelt, auch durch Pressen oder Prägen gemustert oder perforiert, a.n.g., in Rollen oder Bogen	t	6 382	5 824	6 373	11
	darunter zum Absatz bestimmt	t	6 382	5 824	6 373	11
		1000 EUR	15 308	15 402	15 733	
	Ein- oder beidseitig mit Kaolin oder anderen anorganischen Stoffen gestrichene Papiere und Pappen zum Beschreiben, Bedrucken oder für andere grafische Zwecke, in Rollen oder Bogen					
	- Papiere und Pappen, gestrichen oder überzogen, zum Beschreiben, Bedrucken oder zu anderen grafischen Zwecken, mit einem Gehalt an mechanisch gewonnenen Fasern von 10% oder weniger (holzfrei)					
	- - Rohpapier und Rohpappe für licht-, wärme- oder elektroempfindliche Papiere und Pappen, mit einem Quadratmetergewicht von 150 g oder weniger					
1712 73 351	- - in Rollen	t	.	.	.	2
	darunter zum Absatz bestimmt	t	.	.	.	2
		1000 EUR	.	.	.	
1712 73 355	- - - andere Papiere und Pappen	t	237 376	231 438	219 278	6
	darunter zum Absatz bestimmt	t	237 376	231 438	219 278	6
		1000 EUR	185 204	174 678	152 436	
	- - Andere Papiere und Pappen zum Beschreiben, Bedrucken oder für andere grafische Zwecke					
1712 73 371	- - - in Rollen	t	139 830	128 575	145 599	9
	darunter zum Absatz bestimmt	t	139 830	128 575	145 599	9
		1000 EUR	99 737	86 866	96 251	
1712 73 375	- - - andere Papiere und Pappen	t	137 199	128 033	112 533	9
	darunter zum Absatz bestimmt	t	137 199	128 033	112 533	9
		1000 EUR	131 968	116 821	106 363	
1712 73 600	- Leichtgewichtiges gestrichenes Papier, sog. "LWC-Papier", mit einer mechanisch gewonnenen Fasermenge von 10 GHT oder mehr (holzhaltig)	t	385 355	426 248	376 959	7
	darunter zum Absatz bestimmt	t	385 355	426 248	376 959	7
		1000 EUR	252 880	262 043	238 145	
	- Andere gestrichene Papiere und Pappen, zum Beschreiben, Bedrucken und zu anderen grafischen Zwecken, mechanisch gewonnene Fasermenge von 10 GHT oder mehr (holzhaltig) (ohne "LWC-Papier")					
1712 73 750	- - in Rollen	t	142 116	148 431	138 855	4
	darunter zum Absatz bestimmt	t	142 116	148 431	138 855	4
		1000 EUR	90 670	92 812	83 000	
1712 73 790	- - in Bogen	t	134 235	117 246	113 296	7
	darunter zum Absatz bestimmt	t	134 235	117 246	113 296	7
		1000 EUR	79 991	69 415	65 849	
1712 74 000	Ein- oder beidseitig mit Kaolin oder anderen anorganischen Stoffen gestrichene oder überzogene Kraftpapiere und -pappen (ohne solche zum Beschreiben, Bedrucken oder für andere grafische Zwecke), mit einem Quadratmetergewicht von 150 g oder weniger, in Rollen oder Bogen	t	.	.	.	2
		1000 EUR	.	.	.	
1712 75 000	Ein- oder beidseitig mit Kaolin oder anderen anorganischen Stoffen gestrichene oder überzogene Kraftpapiere und -pappen (ohne solche zum Beschreiben, Bedrucken oder für andere grafische Zwecke), mit einem Quadratmetergewicht von mehr als 150 g, in Rollen oder Bogen	t	.	.	.	2
		1000 EUR	.	.	.	
1712 76 000	Kohlepapier, präpariertes Durchschreibepapier u.a. Vervielfältigungs- und Umdruckpapier mit einer Breite von ungefaltet mehr als 36 cm, in Rollen oder Bogen	t	33 742	.	34 203	3
		1000 EUR	43 497	.	43 762	

3 Produktion nach Güterarten - Deutschland

Melde-Nr.	Bezeichnung	Einheit	1. Vj 2012	4. Vj 2012	1. Vj 2013	1. Vj 2013 Anzahl der Unternehmen
1	2	3	4	5	6	7
1712 77 100	Papiere, Pappen, Zellstoffwatte und Vlies aus Zellstofffasern, gestrichen, überzogen, getränkt, geteert, bituminiert, asphaltiert, gummiert oder mit Klebeschicht versehen (auch aluminisiert), in Rollen oder Bogen - geteert, bituminiert oder asphaltiert	t 1000 EUR	.	.	.	2
1712 77 330	- selbstklebend	t 1000 EUR	28 227 49 969	26 885 48 445	29 593 52 363	5
1712 77 350	- gummiert oder mit Klebeschicht versehen (ohne selbstklebendes)	t 1000 EUR	4 318 8 279	4 039 8 061	4 239 8 602	5
1712 77 550	- mit Kunstharz oder Kunststoff gestrichen, überzogen oder getränkt (auch aluminisiert; ohne Klebeschicht); mit Wachs, Paraffin, Stearin, Öl oder Glycerin überzogen oder getränkt - - gebleicht, mit einem Quadratmetergewicht von mehr als 150 g	t 1000 EUR	33 420 110 830	26 723 88 381	30 159 100 857	10
1712 77 590	- - Andere Papiere und Pappen, mit einem Quadratmetergewicht von mehr als 150 g	t 1000 EUR	21 833 92 372	17 770 75 444	18 500 77 145	11
1712 77 700	- mit Wachs, Paraffin, Stearin, Öl oder Glycerin überzogen oder getränkt	t 1000 EUR	4 368 14 180	4 106 13 476	4 641 15 144	6
1712 77 803	- Endlosformulare u.a. Papiere und Pappen, Zellstoffwatte und Vliese aus Zellstofffasern, gestrichen, überzogen oder getränkt - - Endlosformulare in Rollen, mit einer Breite von mehr als 15 cm, oder Bogen, mit einer Breite von mehr als 36 cm darunter zum Absatz bestimmt	t t 1000 EUR	.	.	.	3 2
1712 77 805	- - Andere Papiere und Pappen, Zellstoffwatte und Vliese aus Zellstofffasern darunter zum Absatz bestimmt	t t 1000 EUR	50 897 91 729	46 306 83 779	52 047 94 732	16 16
1712 78 200	Innen graue, ein- oder beidseitig mit Kaolin oder anderen anorganischen Stoffen gestrichene oder überzogene Kraft- und Multiplexpapiere und -pappen (ohne solche zum Beschreiben, Bedrucken oder für andere grafische Zwecke), in Rollen oder Bogen - Kraftpapiere und -pappen (nicht in Rollen oder Bogen bis max. DIN A 3) darunter zum Absatz bestimmt	t t 1000 EUR	.	.	.	1 1
1712 78 500	- Multiplexpapiere und -pappen, ungebleicht darunter zum Absatz bestimmt	t t 1000 EUR	.	.	.	1 1
1712 79 530	- - jede Lage gebleicht darunter zum Absatz bestimmt	t t 1000 EUR	.	.	.	- -
1712 79 550	- - mit nur einer gebleichten Außenlage darunter zum Absatz bestimmt	t t 1000 EUR	.	.	.	1 1
1712 79 700	- Andere gestrichene oder überzogene Papiere und Pappen darunter zum Absatz bestimmt	t t 1000 EUR	65 702	67 788	75 235	5 5

Melde-Nr.	Bezeichnung	Einheit	1. Vj 2012	4. Vj 2012	1. Vj 2013	1. Vj 2013 Anzahl der Unternehmen
1	2	3	4	5	6	7
	Papier-, Karton- und Pappwaren					
	Wellpapier und -pappe; Verpackungsmittel aus Papier, Karton und Pappe					
1721 11 000	Wellpapier und -pappe, in Rollen oder Bogen, auch perforiert darunter zum Absatz bestimmt	t t 1000 EUR	* 1 291 534 615 417 372 120	1 208 296 570 521 343 511	1 260 900 602 165 359 756	69 48
1721 12 300	Säcke, Beutel, Tüten aus Papier - Säcke und Beutel mit einer Bodenbreite von 40 cm oder mehr	t 1000 EUR	35 904 67 201	25 941 48 876	29 756 56 640	11
1721 12 500	- Andere Säcke, Beutel oder Tüten (ohne Schallplattenhüllen)	t 1000 EUR	45 023 117 382	48 085 122 014	47 616 122 045	27
1721 13 000	Schachteln und Kartons aus Wellpapier oder Wellpappe	t 1000 EUR	1 065 954 1 183 697	1 013 446 1 122 433	1 058 455 1 139 192	153
	Faltschachteln und -kartons, aus nicht gewelltem Papier oder nicht gewellter Pappe					
1721 14 001	- für Flüssigkeiten	t 1000 EUR	122 220 242 684	123 349 273 734	123 065 250 546	5
1721 14 003	- Andere Faltschachteln u. -kartons aus Karton	t 1000 EUR	222 397 486 451	209 260 460 055	218 601 480 610	98
1721 14 005	- Andere Faltschachteln u. -kartons aus Vollpappe	t 1000 EUR	121 800 124 246	111 160 114 606	116 463 119 629	78
1721 14 007	- Displays (Trays) aus Karton oder Vollpappe	t 1000 EUR	57 043 99 638	52 524 89 058	59 836 97 011	41
1721 14 009	- Andere Faltschachteln u. -kartons, aus nicht gewelltem Papier oder nicht gewellter Pappe	t 1000 EUR	15 408 39 464	13 463 35 459	13 312 33 968	18
	Andere Verpackungsmittel aus Papier, Pappe, Zellstoffwatte oder Vliesen aus Zellstofffasern (einschl. Schallplattenhüllen); Pappwaren zur Verwendung in Büros, Läden u. dgl.					
	- Andere Verpackungs- und Aufbewahrungsmittel (einschl. Schallplattenhüllen) aus Papier oder Pappe, Zellstoffwatte oder Vliesen aus Zellstofffasern					
1721 15 303	- - Dosen, Trommeln und Fässer	t 1000 EUR	31 753 40 198	35 909 44 454	35 754 44 378	7
1721 15 305	- - Flexible Verpackungs- und Aufbewahrungsmittel (z.B. Schallplattenhüllen, Weichpackungen, Verpackungszuschnitte)	t 1000 EUR	25 233 67 439	23 853 65 265	22 079 62 289	25
1721 15 309	- - Andere Verpackungs- und Aufbewahrungsmittel	t 1000 EUR	11 005 .	9 507 .	9 793 .	15
1721 15 500	- Pappwaren zur Verwendung in Büros, Läden u. dgl.	t 1000 EUR	2
	Haushalts-, Hygiene- und Toilettenartikel aus Zellstoff, Papier und Pappe					
	Toilettenpapier, Taschen-, Abschmink-, Hand- und Tischtücher, Servietten aus Papierhalbstoff, Papier, Zellstoffwatte oder Vliesen aus Zellstofffasern					
1722 11 200	- Toilettenpapier	t 1000 EUR	245 300 344 430	246 333 347 476	244 185 340 148	14
1722 11 400	- Taschen- und Abschminktücher	t 1000 EUR	35 300 60 469	38 143 65 615	36 700 61 770	7
1722 11 600	- Handtücher	t 1000 EUR	88 642 153 591	80 427 148 998	96 470 152 509	9
1722 11 800	- Tischtücher und Servietten aus Papierhalbstoff, Papier, Zellstoffwatte oder Vliesen aus Zellstofffasern	t 1000 EUR	20 852 80 316	20 333 78 857	21 530 81 255	11

3 Produktion nach Güterarten - Deutschland

Melde-Nr.	Bezeichnung	Einheit	1. Vj 2012	4. Vj 2012	1. Vj 2013	1. Vj 2013 Anzahl der Unternehmen
1	2	3	4	5	6	7
1722 12 100	Monatsbinden und Tampons, Windeln und Windeleinlagen für Kleinkinder u.ä. Hygieneartikel sowie Bekleidung und Bekleidungszubehör, aus Papierhalbstoff, Papier, Zellstoffwatte oder Vliesen aus Zellstofffasern - Hygienische Binden und Tampons, Windeln für Kleinkinder u.ä. hygienische Waren, aus Watte	t 1000 EUR	2 389 17 255	2 478 16 304	2 608 .	3
1722 12 200	- Hygienische Binden, Tampons u.ä. Waren aus Papierhalbstoff, Papier, Zellstoffwatte oder Vliesen aus Zellstofffasern	t 1000 EUR	22 141 50 870	21 216 50 708	23 217 51 965	6
1722 12 300	- Windeln für Kleinkinder u.ä. Waren zu hygienischen Zwecken aus Papierhalbstoff, Papier, Zellstoffwatte oder Vliesen aus Zellstofffasern	t 1000 EUR	144 379 208 370	131 021 178 505	137 070 196 936	6
1722 12 403	- Watte; andere Waren aus Watte - - Watte aus Spinnstoffen und Waren daraus, für medizinische Zwecke	t 1000 EUR	.	.	.	1
1722 12 405	- - Industriewatte aus Spinnstoffen darunter zum Absatz bestimmt	t 1000 EUR	.	.	6 055 6 055	3 3
1722 12 409	- - Andere Watte aus Spinnstoffen und Waren daraus darunter zum Absatz bestimmt	t 1000 EUR	.	.	.	3 3
1722 12 500	- Bekleidung und Bekleidungs-zubehör aus Papier, Zellstoff oder Vliesen	t 1000 EUR	-	-	-	-
1722 12 900	- Andere Waren aus Papier zum Gebrauch im Haushalt, im Krankenhaus, bei der Körperpflege oder zu hygienischen Zwecken	t 1000 EUR	21 067 56 218	21 846 58 012	24 291 61 375	13
1722 13 000	Tabletts, Schüsseln, Teller, Tassen, Becher u.ä. Waren, aus Papier oder Pappe	t 1000 EUR	14 665 33 627	12 755 30 857	13 592 31 391	8
1723 11 000	Schreibwaren und Bürobedarf aus Papier, Karton oder Pappe Kohle-, Vervielfältigungs-, Durchschreibe-, Umdruckpapier; Papier, gummiert oder mit Klebeschicht, in Streifen oder Rollen	t 1000 EUR	136 .	.	.	3
1723 12 300	Briefumschläge, Einstückbriefe, Postkarten (ohne Bilder), aus Papier oder Pappe; Zusammenstellungen solcher Schreibwaren in Pappschachteln u.ä. Behältnissen - Briefumschläge	1000 St 1000 EUR	5 952 058 73 696	4 929 124 62 967	5 243 215 64 283	23
1723 12 500	- Einstückbriefe, Postkarten (ohne Bilder) und Briefkarten	1000 St 1000 EUR	.	.	.	1
1723 12 700	- Zusammenstellungen von Schreibwaren in Schachteln, Taschen u.ä. Behältnissen	t 1000 EUR	.	.	.	3
1723 13 130	Register, Bücher für die kaufmännische Buchführung, Hefte, Schreibunterlagen, Ordner, Durchschreibesätze, Alben für Muster oder Sammlungen und Buchhüllen, aus Papier oder Pappe - Register, Briefblöcke, Merkbücher - - Register, Bücher für die kaufmännische Buchführung, Auftragsbücher und Quittungsbücher	1000 EUR	12 169	12 438	9 731	30
1723 13 150	- - Briefpapierblöcke und Notizblöcke; Merkbücher und Notizbücher ohne Kalendarium	1000 EUR	36 633	30 451	26 653	29
1723 13 170	- - Merkbücher, Notizbücher und Tagebücher mit Kalendarium	1000 EUR	.	.	.	2

3 Produktion nach Güterarten - Deutschland

Melde-Nr.	Bezeichnung	Einheit	1. Vj 2012	4. Vj 2012	1. Vj 2013	1. Vj 2013 Anzahl der Unternehmen
1	2	3	4	5	6	7
1723 13 190	- - Andere Waren oder Bücher wie Gästebücher, Mitgliedsbücher, Mal- und Zeichenpapier in Blockform	1000 EUR	4 917	7 129	4 362	15
1723 13 300	- Hefte	1000 EUR	9 983	7 204	7 231	4
1723 13 500	- Ordner, Schnellhefter (z.B. für Lose-Blatt-Systeme), Einbände, andere als Buchhüllen, und Aktendeckel	1000 EUR	59 240	62 582	50 226	24
1723 13 750	- - Durchschreibesätze und -hefte, auch mit eingelegtem Kohlepapier	1000 EUR	327	348	373	5
1723 13 790	- - Endlosformularsätze	1000 EUR	2 852	2 649	2 374	20
1723 13 800	- Alben für Muster oder für Sammlungen, aus Papier oder Pappe	1000 EUR	9 356	7 396	8 677	11
1723 13 900	- Schreibunterlagen, Buchhüllen u.a. Waren des Schul-, Bürobedarfs und des Papierhandels	1000 EUR	21 704	26 610	22 850	22
1723 14 003	Andere Papiere oder Pappen zum Beschreiben, Bedrucken oder zu anderen grafischen Zwecken - bedruckt, durch Pressen oder Prägen gemustert oder perforiert (z.B. Endlosformulare)	t 1000 EUR	5 035 8 299	4 801 9 160	4 637 8 692	11
1723 14 005	- für Büromaschinen u.ä. Geräte, in Streifen oder Rollen, Breite 15 cm oder weniger	t 1000 EUR	10 733 23 450	11 627 24 646	11 712 24 339	6
1723 14 009	- Andere Papiere oder Pappen zum Beschreiben, Bedrucken oder zu anderen grafischen Zwecken, a.n.g. (z.B. Bogen, Breite 36 cm oder weniger)	t 1000 EUR	21 630 15 386	21 404 12 041	17 256 6 415	6
1724 11 001	Tapeten und Wandverkleidungen aus Papier; Buntglaspapier - Tapeten u.ä. Wandverkleidungen, bestrichen oder überzogen, mit einer Lage Kunststoff versehen	Rollen 1000 EUR	26 270 359 129 816	22 239 960 113 495	23 564 221 118 234	9
1724 11 009	- Andere Tapeten u.ä. Wandverkleidungen; Buntglaspapier	Rollen 1000 EUR	.	.	.	2
1724 12 000	Wandverkleidungen aus Spinnstoffen	Rollen 1000 EUR	.	.	.	2
1729 11 200	Etiketten aller Art aus Papier oder Pappe, auch bedruckt - Selbstklebeetiketten, bedruckt	t 1000 EUR	21 575 211 332	19 619 193 734	20 632 208 261	96
1729 11 400	- Andere bedruckte Etiketten	t 1000 EUR	15 846 92 954	12 970 72 806	13 589 77 426	45
1729 11 600	- Selbstklebeetiketten, nicht bedruckt	t 1000 EUR	5 321 34 428	5 157 32 924	5 388 34 459	29
1729 11 800	- Andere nichtbedruckte Etiketten	t 1000 EUR	734 6 281	638 5 416	773 6 598	11
1729 12 000	Filterblöcke und Filterplatten aus Papierhalbstoff	t 1000 EUR	-	-	-	-
1729 19 100	Zigarettenpapier, zugeschnitten oder in Form von Heftchen oder Hülsen; Rollen, Spulen, Spindeln u.ä. Unterlagen aus Papierhalbstoff, Papier oder Pappe; Filterpapier und -pappe; andere Waren aus Papier oder Pappe a.n.g. - Zigarettenpapier, in Rollen mit einer Breite von 5 cm oder weniger oder in Form von Heftchen oder Hülsen	t 1000 EUR	.	.	8 985 32 377	4
1729 19 200	- Rollen, Spulen, Spindeln u.ä. Unterlagen aus Papierhalbstoff, Papier oder Pappe, auch gelocht oder gehärtet, zum Aufwickeln von Spinnstoffgarnen	t 1000 EUR	3 493 4 613	2 768 3 590	3 065 3 992	4

3 Produktion nach Güterarten - Deutschland

Melde-Nr.	Bezeichnung	Einheit	1. Vj 2012	4. Vj 2012	1. Vj 2013	1. Vj 2013 Anzahl der Unternehmen
1	2	3	4	5	6	7
1729 19 303	- Andere Rollen, Spulen, Spindeln u.ä. Unterlagen aus Papierhalbstoff, Papier oder Pappe - - Zylindrische Hülsen und Spulenkern zum Aufwickeln von flächigen Materialien	t 1000 EUR	60 355 64 299	57 848 59 643	59 948 62 494	18
1729 19 309	- - Andere Rollen, Spulen, Spindeln u.ä. Unterlagen, a.n.g.	t 1000 EUR	.	.	.	3
1729 19 510	- Filterpapier und Filterpappe, zugeschnitten	t 1000 EUR	4 273 14 767	3 602 11 371	4 129 12 688	12
1729 19 550	- Diagrammpapier für Registriergeräte, in Rollen, Bogen oder Scheiben	t 1000 EUR	.	.	.	1
1729 19 570	- Formgepresste Waren aus Papierhalbstoff	t 1000 EUR	.	.	.	4
1729 19 851	- - Dichtungen aus Papier oder Pappe - - Dichtungen aus Papier oder Pappe; Papier und Pappe, gelocht, für Jacquardvorrichtungen u.ä. Maschinen; Papier für bestimmte Verwendungszwecke, z.B. Kondensatorpapier	t 1000 EUR	9 569 18 739	8 590 17 987	9 754 19 813	14
1729 19 852	- - Bierdeckel	t 1000 EUR	.	.	.	2
1729 19 859	- - Andere Waren aus Papier oder Pappe, a.n.g.	t 1000 EUR	37 381 77 395	32 703 66 056	33 968 69 146	42
1799 99 000	Veredlung von Erzeugnissen dieser Güterabteilung	1000 EUR	122 798	122 503	118 409	31

Melde-Nr.	Bezeichnung	Einheit	1. Vj 2012	4. Vj 2012	1. Vj 2013	1. Vj 2013 Anzahl der Unternehmen
1	2	3	4	5	6	7
	Druckerzeugnisse, bespielte Ton-, Bild- und Datenträger					
	Druck von Tageszeitungen einschl. deren Sonntagszeitungen u.a. periodischen Druckschriften, mindestens viermal wöchentlich erscheinend					
1811 10 002	- im Digitaldruckverfahren hergestellt	1000 EUR	.	.	.	2
1811 10 003	- im Offsetdruckverfahren hergestellt	1000 EUR	231 160	226 728	209 849	65
1811 10 009	- in einem anderen Druckverfahren hergestellt	1000 EUR	.	.	.	3
1812 11 000	Druck von Briefmarken, Stempelmarken, Steuerzeichen und dergleichen, nicht entwertet; Papiere mit Stempel; Chipkarten, Scheckformulare; Banknoten, Aktien; Schuldverschreibungen u.ä. Sicherheitspapieren	1000 EUR	.	.	.	4
	Druck von Werbedrucken und Werbeschriften, Verkaufskatalogen u.dgl.					
	- Verkaufskataloge (z.B. Versandhauskataloge, Reisekataloge)					
1812 12 301	- - im Tiefdruckverfahren hergestellt	1000 EUR	66 429	71 738	59 445	6
1812 12 303	- - im Offsetdruckverfahren hergestellt	1000 EUR	189 125	194 279	186 175	139
1812 12 308	- - im Digitaldruckverfahren hergestellt	1000 EUR	29 800	35 523	40 177	39
	- Plakate u.ä. Drucke (z.B. Großflächenplakate, Plakate für Ganzsäulen u.ä. Plakate, City-Poster)					
1812 12 502	- - im Offsetdruckverfahren hergestellt	1000 EUR	76 567	81 783	74 579	216
1812 12 503	- - im Siebdruckverfahren hergestellt	1000 EUR	10 203	12 313	9 449	17
1812 12 504	- - im Digitaldruckverfahren hergestellt	1000 EUR	17 676	17 613	18 389	52
	- Geschäftsberichte					
1812 12 505	- - im Offsetdruckverfahren hergestellt	1000 EUR	8 146	9 055	7 756	65
1812 12 506	- - im Digitaldruckverfahren hergestellt	1000 EUR	5 952	7 878	6 167	19
	- Andere Werbedrucke und Werbeschriften (z.B. Prospekte, Werbebeilagen für Zeitungen und Zeitschriften, Werbeaufkleber, Jubiläumsschriften u.ä. Werbedrucke)					
1812 12 507	- - im Offsetdruckverfahren hergestellt	1000 EUR	910 194	981 884	858 443	526
1812 12 508	- - im Tiefdruckverfahren hergestellt	1000 EUR	77 658	86 922	72 823	9
1812 12 509	- - im Digitaldruckverfahren hergestellt	1000 EUR	36 350	37 013	37 508	84
	Druck von anderen Zeitschriften u.a. periodischen Druckschriften, weniger als viermal wöchentlich erscheinend					
	- von Zeitungen (z.B. Wochenzeitungen)					
1812 13 001	- - im Offsetdruckverfahren hergestellt	1000 EUR	52 140	56 469	51 683	55
1812 13 002	- - im Digitaldruckverfahren hergestellt	1000 EUR	866	713	.	3
1812 13 003	- - in einem anderen Druckverfahren hergestellt	1000 EUR	608	493	484	3
	- von Anzeigenblättern, Annoncenzeitungen					
1812 13 004	- - im Offsetdruckverfahren hergestellt	1000 EUR	57 167	58 449	50 707	83
1812 13 005	- - im Digitaldruckverfahren hergestellt	1000 EUR	.	-	-	-
1812 13 006	- - in einem anderen Druckverfahren hergestellt	1000 EUR	.	.	.	1
	- von anderen Zeitschriften (z.B. Illustrierte, Magazine, Fach-, Kunden-, Mitglieder-, Werks- u.a. Publikumszeitschriften)					
1812 13 007	- - im Offsetdruckverfahren hergestellt	1000 EUR	188 260	210 034	183 921	188
1812 13 008	- - im Tiefdruckverfahren hergestellt	1000 EUR	137 071	120 824	114 962	7
1812 13 009	- - in einem anderen Druckverfahren hergestellt	1000 EUR	14 664	15 275	.	9

Melde-Nr.	Bezeichnung	Einheit	1. Vj 2012	4. Vj 2012	1. Vj 2013	1. Vj 2013 Anzahl der Unternehmen
1	2	3	4	5	6	7
1812 14 070	Druck von Büchern, Landkarten, hydrographischen oder ähnlichen Karten aller Arten, Bildern, Zeichnungen und Fotografien und Ansichtspostkarten - Bücher, Broschüren u.ä. Drucke in losen Bogen oder in Blättern, auch gefalzt - Bücher, Broschüren u.ä. Druck-erzeugnisse, festgebunden oder broschiert (ohne Wörterbücher und Enzyklopädien) (z.B. Sach-, Adress-, Telefon-, Schul-, Kunst-u.a. Bücher)	1000 EUR	102 896	123 145	101 309	119
1812 14 141	- - Adress- und Telefonbüchern (z.B. Einwohner-, Wirtschafts-, Export-, Fachadressbücher) - - Andere Bücher (ohne Adress- und Telefonbücher) (z.B. Sach-, Schul-, Kunst-, u.a. Bücher)	1000 EUR	22 665	28 935	18 248	16
1812 14 143	- - - im Offsetdruckverfahren hergestellt	1000 EUR	127 102	126 735	119 089	124
1812 14 144	- - - im Digitaldruckverfahren hergestellt	1000 EUR	3 279	3 354	3 939	16
1812 14 149	- - - in einem anderen Druckverfahren hergestellt - - Bilderbücher, Zeichen- und Malbücher für Kinder	1000 EUR	1 800	2 113	1 631	5
1812 14 211	- - - im Offsetdruckverfahren hergestellt	1000 EUR	8 166	6 448	6 723	17
1812 14 212	- - - in einem anderen Druckverfahren hergestellt	1000 EUR	.	.	.	1
1812 14 280	- Wörterbücher und Enzyklopädien, auch in Form von Teilheften, festgebunden oder broschiert	1000 EUR	2 216	1 858	1 529	12
1812 14 350	- Druck von kartografischen Erzeugnissen in Form von Büchern oder Broschüren	1000 EUR	.	.	.	5
1812 14 420	- Druck von anderen kartografischen Erzeugnissen, z.B. Wandkarten	1000 EUR	327	442	210	8
1812 14 490	- Druck von illustrierten Postkarten	1000 EUR	3 205	3 697	2 451	38
1812 14 560	- Glückwunschkarten und bedruckten Karten mit persönlichen Mitteilungen, auch mit Briefumschlägen oder Verzierungen aller Art	1000 EUR	8 336	8 274	7 455	30
1812 14 630	- Druck von Bildern, Kunstblättern und Fotografien	1000 EUR	31 868	36 829	29 569	15
1812 19 100	- Kalender aller Art, bedruckt, einschl. Blöcke von Abreißkalendern	1000 EUR	12 573	37 096	7 970	68
1812 19 200	- Druck von Noten (einschl. Braille-Noten)	1000 EUR	.	.	374	4
1812 19 300	- Druck von Abziehbildern aller Art - Andere Drucke, a.n.g.	1000 EUR	20 807	18 741	19 239	26
1812 19 901	- - Bedrucken von anderen Materialien als Papier (einschl. Bedrucken von Kunststoffetiketten, Kunststofftüten, Glasplatten, usw.)	1000 EUR	140 847	132 946	136 125	87
1812 19 903	- - Endlosformulare, a.n.g. (z.B. Schnelltrenn-Formulare)	1000 EUR	79 473	67 540	61 662	74
1812 19 905	- - Einlasskarten für Veranstaltungen, Fahrscheine, Eintrittskarten u.a. Tickets	1000 EUR	7 523	8 672	8 577	26
1812 19 907	- - Andere Drucke für private oder gewerbliche Zwecke (ohne Endlosformulare), z.B. Formblätter, Geschäftsdrucksachen, Familiendrucksachen	1000 EUR	243 269	253 888	234 798	417
1812 19 909	- - Andere Drucke, a.n.g. (z.B. Kundenkarten, Mitgliedsausweise ohne Speicherchip oder Magnetstreifen)	1000 EUR	237 912	242 390	239 656	87
1813 10 000	Satz- und Bildherstellung	1000 EUR	60 757	73 005	60 711	132
1813 20 002	Druckformen; Lithographiesteine, Platten und Zylinder, für den Druck zugerichtet (z.B. geschliffen, gekörnt, poliert) - Hochdruck-Druckformen mit Druckbild (z.B. Flexoklischees, Gummi-klischees, Kunststoffklischees usw.)	1000 EUR	32 577	29 338	32 591	33
1813 20 004	- Druckformen für den Offsetdruck	1000 EUR	14 521	14 741	14 346	50
1813 20 006	- Tiefdruckzylinder oder Platten mit Druckbild (z.B. Kopiervorlagen)	1000 EUR	41 573	39 891	41 710	16

3 Produktion nach Güterarten - Deutschland

Melde-Nr.	Bezeichnung	Einheit	1. Vj 2012	4. Vj 2012	1. Vj 2013	1. Vj 2013 Anzahl der Unternehmen
1	2	3	4	5	6	7
1813 20 009	- Andere Druckformen mit Druckbild z.B. für den Siebdruck); Druckformen ohne Druckbild, nicht sensibilisiert	1000 EUR	24 059	22 413	24 071	38
1813 30 003	Sonstige Druckereileistungen - Herstellung von reprografischen Produkten (z.B. Overheadfolien)	1000 EUR	24 453	23 408	23 208	30
1813 30 005	- Gestaltung von Erzeugnissen des Druckgewerbes (z.B. Offline- und Online-Bearbeitung, Entwerfen, Aufbereiten von Text, Bild, Grafik, im Multimedia-Bereich)	1000 EUR	43 321	53 365	40 573	69
1813 30 007	- Mediendienstleistungen (z.B. Datenbanken, Web-to-Print)	1000 EUR	33 217	36 803	29 525	63
1814 10 100	Druckweiterverarbeitung von Büchern, Zeitschriften, Werbeprodukten u.a. Drucksachen - von Büchern usw. durch Falzen, Zusammentragen, Heften, Binden, Beschneiden	1000 EUR	37 476	46 072	35 847	69
1814 10 300	- von Zeitschriften, Broschüren, Katalogen und Werbeprodukten (z.B. Prospekten, Musterkarten usw.) durch Falzen, Zusammentragen, Heften, Klebbinden	1000 EUR	139 007	129 878	113 852	103
1814 10 500	- von anderen Drucksachen, bedruckten Papieren oder Karton (z.B. Formularen, Etiketten, Kalendern) durch Falzen, Lochen, Stanzen, Prägen, Kleben, Kaschieren	1000 EUR	35 738	50 107	40 911	84
1820 10 100	Vervielfältigung von Schallplatten, Magnettonbändern und "Compact Discs" - Vervielfältigung von Schallplatten - Vervielfältigung von Magnettonbändern	1000 EUR	.	.	.	2
1820 10 300	- - mit einer Breite von 4 mm oder weniger	1000 EUR	-	-	-	
1820 10 500	- - mit einer Breite von mehr als 4mm bis 6,5 mm	1000 EUR	-	-	-	
1820 10 700	- Vervielfältigung von "Compact Discs"	1000 EUR	50 741	63 786	45 522	15
1820 20 500	Vervielfältigung von bespielten Bildträgern - Vervielfältigung von Magnetbändern mit Bildaufzeichnungen mit einer Breite von mehr als 6,5 mm	1000 EUR	.	.	.	1
1820 20 700	- Vervielfältigung von "Video Discs" und von anderen Aufzeichnungsträgern	1000 EUR	62 007	92 306	57 855	9
1820 30 300	Vervielfältigung von bespielten Datenträgern - Vervielfältigung von Magnetbändern mit EDV-Daten, mit einer Breite von 4 mm oder weniger	1000 EUR	-	-	-	
1820 30 500	- Vervielfältigung von Magnetbändern mit EDV-Daten, mit einer Breite von mehr als 4 mm	1000 EUR	-	-	-	
1820 30 700	- Vervielfältigung von anderen Trägern mit EDV-Daten (z.B. auf Platten, CD-ROMs, Disketten)	1000 EUR	18 971	23 802	18 212	12

3 Produktion nach Güterarten - Deutschland

Melde-Nr.	Bezeichnung	Einheit	1. Vj 2012	4. Vj 2012	1. Vj 2013	1. Vj 2013 Anzahl der Unternehmen
1	2	3	4	5	6	7
	Kokereierzeugnisse und Mineralölerzeugnisse					
	Kokereierzeugnisse					
1910 10 000	Koks und Schmelzkoks aus Steinkohle, Braunkohle oder Torf, auch agglomeriert; Retortenkohle	t-Trocken TJ 1000 EUR	2 043 754 38 372 272 087	1 962 986 36 604 232 247	2 050 384 37 820 228 178	5 5
1910 20 000	Teer aus Steinkohle, Braunkohle oder Torf u.a. Mineralteere, auch entwässert oder teilweise destilliert (einschl. rekonstituierter Teere)	t TJ 1000 EUR	65 585 1 791 65 585 1 791 15 556	60 194 1 697 60 194 1 697 16 082	66 553 1 880 66 553 1 880 16 665	6 6 6 6
1910 30 000	Pech und Pechkoks aus Steinkohlen-teer oder anderen Mineralteeren darunter zum Absatz bestimmt	t t 1000 EUR	2 2
	Mineralölerzeugnisse und Briketts					
1920 11 000	Briketts u.ä. feste Brennstoffe - Steinkohlenbriketts u.ä. aus Steinkohle gewonnene feste Brennstoffe darunter zum Absatz bestimmt	t TJ t TJ 1000 EUR	- - - - -	- - - - -	- - - - -	- - - -
1920 12 000	- Braunkohlenbriketts u.ä. aus Braunkohle gewonnene feste Brennstoffe darunter zum Absatz bestimmt	t TJ t TJ 1000 EUR	3 3 2 2
1920 13 000	- Torfbriketts u.ä. aus Torf gewonnene feste Brennstoffe darunter zum Absatz bestimmt	t t 1000 EUR	1 1
1920 21 000	Motorentreibstoffe, Heizöle u.a. Mineralöle Motorenbenzin (einschl. Flugbenzin) darunter Lohnarbeit	t 1000 EUR t 1000 EUR	5 027 015 1 658 563 3 203 594 107 443	5 346 995 1 656 540 3 443 223 112 332	4 875 327 1 430 985 3 264 302 114 688	12 7
1920 23 003	Leichtöle, leichte Zubereitungen a.n.g. - Leichtöl als Raffinerie-Einsatzmaterial (leichtes halbverarbeitetes Destillat für den Einsatz in Raffinerien) darunter zum Absatz bestimmt	t t 1000 EUR	422 899 257 481 171 732	343 655 241 581 137 799	438 345 301 351 138 294	9 7
1920 23 005	- Leichtes Rohbenzin (leichtes Destillat für den Einsatz in der erdölchemischen Industrie) darunter zum Absatz bestimmt darunter Lohnarbeit	t t 1000 EUR t 1000 EUR	2 348 424 1 022 294 515 007 398 425 22 665	2 621 068 1 019 238 483 206 426 952 26 742	2 330 744 965 821 449 399 405 228 26 929	18 15 7
1920 23 007	- Spezial- und Testbenzin (raffinierte Erdöldestillate der Rohbenzin-/Petroleum-Gruppe) darunter zum Absatz bestimmt	t t 1000 EUR	. 35 055 25 968	. 36 862 28 149	. 42 896 35 997	11 11
1920 24 000	Leuchtöl (Kerosin), ohne Flugturbinenkraftstoff darunter zum Absatz bestimmt darunter Lohnarbeit	t t 1000 EUR t 1000 EUR 8 638 . . .	5 5 2
1920 25 000	Flugturbinenkraftstoff aus Leuchtöl (Kerosin) darunter zum Absatz bestimmt darunter Lohnarbeit	t t 1000 EUR t 1000 EUR	1 222 261 1 222 261 622 630 480 072 19 780	1 308 577 1 308 577 627 067 569 299 28 248	1 068 631 1 068 631 528 829 427 043 20 066	10 10 4
1920 26 002	Gasöl - Schweröl als Raffinerie-Einsatzmaterial (schweres halbverarbeitetes Destillat für den Einsatz in Raffinerien) sowie Gas-/Dieselöl (nichtenergetisch) (schweres Destillat für den Einsatz in der erdölchemischen Industrie) darunter zum Absatz bestimmt	t t 1000 EUR	308 254 190 334 39 829	235 939 83 340 8 895	298 186 160 816 11 587	11 7

3 Produktion nach Güterarten - Deutschland

Melde-Nr.	Bezeichnung	Einheit	1. Vj 2012	4. Vj 2012	1. Vj 2013	1. Vj 2013 Anzahl der Unternehmen
1	2	3	4	5	6	7
1920 26 005	- Dieselkraftstoff (Erdöldestillat, 180°C bis 380°C, für Straßen- und Schienenfahrzeuge)	t	7 339 073	7 730 864	7 158 939	11
		1000 EUR	2 577 248	2 724 865	2 406 865	
	darunter Lohnarbeit	t	4 368 530	4 556 285	4 229 313	6
		1000 EUR	147 543	163 247	149 610	
1920 26 007	- Heizöl, leicht (Erdöldestillat, 180°C bis 380°C, zur Erzeugung von Wärme oder Dampf)	t	3 451 356	4 234 273	3 738 303	16
		t	3 451 356	4 234 273	3 738 303	16
	darunter zum Absatz bestimmt	1000 EUR	1 541 002	1 736 353	1 361 266	
1920 27 000	Mittelschwere Öle (ohne Flugturbinenkraftstoff (Kerosin) u.a. Leuchtöl)	t	.	.	.	5
		t	.	.	.	4
	darunter zum Absatz bestimmt	1000 EUR	1 104	.	908	
1920 28 003	Heizöle a.n.g. - Heizöl, schwer, als Raffinerie-Einsatzmaterial (Heizöl für den Einsatz in Raffinerien)	t	291 875	365 036	255 569	8
		t	68 634	.	105 197	5
	darunter zum Absatz bestimmt	1000 EUR	.	5 868	7 348	
1920 28 005	- Heizöl, schwer, mit niedrigem Schwefelgehalt (Schwefelgehalt von weniger als 1 GHT)	t	.	.	.	13
		t	622 419	550 890	533 355	13
	darunter zum Absatz bestimmt	1000 EUR	317 588	289 624	277 354	
1920 28 007	- Heizöl, schwer, mit hohem Schwefelgehalt (Schwefelgehalt von mehr als 1 GHT)	t	.	.	.	10
		t	1 037 535	1 130 173	1 224 657	10
	darunter zum Absatz bestimmt	1000 EUR	156 410	153 145	163 596	
1920 29 300	Schmieröle; Schweröle a.n.g. - Schmieröle als Raffinerie-Einsatzmaterial (Schmieröle für den Einsatz in Raffinerien)	t	172 243	154 004	151 898	5
		t	172 243	154 004	151 898	5
	darunter zum Absatz bestimmt	1000 EUR	152 501	148 976	126 869	
	- Schmieröle (Flüssigdestillate, mit einem Mineralölgehalt von 70 GHT oder mehr, aus Rohöl, einschl. Motorenölen, technischen Ölen und Schmierfetten)					
1920 29 502	- - Motoren-, Kompressoren- und Turbinenöle	t	145 203	156 407	154 345	13
		1000 EUR	279 976	303 653	290 262	
1920 29 503	- - Hydrauliköle	t	42 291	40 069	44 095	18
		1000 EUR	59 771	56 365	59 562	
1920 29 504	- - Weißöle; Paraffinum liquidum	t	25 546	25 309	22 074	9
		1000 EUR	29 430	30 830	25 375	
1920 29 505	- - Getriebeöle	t	49 620	41 448	45 863	15
		1000 EUR	120 869	104 793	112 527	
1920 29 506	- - Metallbearbeitungs-, Formen- und Korrosionsschutzöle	t	44 764	38 619	41 768	26
		1000 EUR	104 139	94 377	100 591	
1920 29 509	- - Andere Schmieröle und Öle, z.B. Schmieröle, nichtenergetisch, für den Einsatz in der erdölchemischen Industrie; Elektro-Isolieröle	t	.	.	.	25
		t	140 861	126 781	136 407	25
	darunter zum Absatz bestimmt	1000 EUR	165 121	154 111	162 466	
	Gasförmige Kohlenwasserstoffe (ohne Erdgas)					
	Propan und Butane, verflüssigt					
1920 31 001	- Flüssiggas (LPG) (Gemisch aus leichten Kohlenwasserstoffen, durch erhöhten Druck in flüssigem Zustand erhalten, zur Verwendung als Kraft- oder Brennstoff) (auch Propan, chemisch rein)	t	212 690	225 693	220 184	14
		TJ	9 772	10 346	10 138	14
		t	212 690	225 693	220 184	14
		TJ	9 772	10 346	10 138	14
	darunter zum Absatz bestimmt	1000 EUR	47 335	52 122	43 261	
1920 31 002	- Flüssiggas (LPG) als Raffinerie-Einsatzmaterial (Propan/Butane für den Einsatz in Raffinerien) (auch Methan, chemisch rein) sowie nichtenergetisches Flüssiggas (LPG) (Propan/Butane für den Einsatz in der erdölchemischen Industrie)	t	377 150	432 355	.	12
		TJ	23 236	27 201	.	12
		t	357 448	409 386	366 183	11
		TJ	16 423	18 783	16 626	11
	darunter zum Absatz bestimmt	1000 EUR	109 452	96 768	91 732	

3 Produktion nach Güterarten - Deutschland

Melde-Nr.	Bezeichnung	Einheit	1. Vj 2012	4. Vj 2012	1. Vj 2013	1. Vj 2013 Anzahl der Unternehmen
1	2	3	4	5	6	7
1920 32 000	Raffineriegas (z.B. Ethylen, Propylen, Butylen, Butadien, verflüssigt u.a. rohe gasförmige Kohlenwasserstoffe, ohne Erdgas)	t	1 677 950	1 716 837	1 687 619	20
		TJ	221 043	221 521	229 166	20
	darunter zum Absatz bestimmt	t	1 002 886	1 055 780	1 001 315	19
		TJ	48 129	50 642	47 727	19
		1000 EUR	317 011	308 174	302 021	
1920 41 000	Andere Mineralölerzeugnisse - Vaseline; Paraffin, mikrokristallines Erdölwachs, paraffinische Rückstände ("slack wax"), Ozokerit, Montanwachs, Torfwachs, andere Mineralwachse	t	105 672	105 107	97 616	10
	darunter zum Absatz bestimmt	t	105 672	105 107	97 616	10
		1000 EUR	109 719	110 816	99 340	
1920 42 400	- Petrolkoks (schwarzes festes Erzeugnis, durch Kracken oder Karbonisation von Einsatzmaterial-Rückständen, bestehend aus Kohlenstoff 90 bis 95%)	t	.	.	.	8
	darunter zum Absatz bestimmt	TJ	.	.	.	8
		t	375 608	429 993	421 502	7
		TJ	10 960	12 546	12 300	7
	darunter Lohnarbeit	1000 EUR	32 902	33 208	32 943	
		t	255 956	296 584	290 451	4
		TJ	7 470	8 653	8 476	4
		1000 EUR	2 263	2 871	2 499	
1920 42 500	- Bitumen aus Erdöl (schwarzes oder dunkelbraunes festes oder halbfestes dicht- und haftfähiges thermoplastisches Material)	t	.	.	.	15
	darunter zum Absatz bestimmt	t	474 655	922 414	311 237	14
		1000 EUR	121 462	169 442	73 040	
1920 42 700	- Andere Rückstände aus Erdöl oder Öl aus bituminösen Mineralien	t	.	.	.	11
	darunter zum Absatz bestimmt	t	403 207	359 198	300 284	11
		1000 EUR	69 974	55 329	64 589	
1999 99 000	Veredlung von Erzeugnissen dieser Güterabteilung (ohne Wiederaufbereitung von radioaktiven Brennelementen)	1000 EUR	.	.	.	2

Melde-Nr.	Bezeichnung	Einheit		1. Vj 2012	4. Vj 2012	1. Vj 2013	1. Vj 2013 Anzahl der Unternehmen
1	2	3		4	5	6	7
	Chemische Erzeugnisse						
	Industriegase						
	Edelgase, Wasserstoff, Stickstoff, Sauerstoff						
2011 11 200	- Argon	1000 m³	*	57 328	52 967	54 059	10
	darunter zum Absatz bestimmt	1000 m³		57 328	52 967	54 059	10
		1000 EUR		22 100	19 673	22 132	
2011 11 300	- Edelgase (ohne Argon)	1000 m³	*	.	.	.	1
	darunter zum Absatz bestimmt	1000 m³		.	.	.	1
		1000 EUR		.	.	.	
2011 11 500	- Wasserstoff	1000 m³	*	1 227 065	1 247 790	1 277 408	19
	darunter zum Absatz bestimmt	1000 m³		492 877	474 340	460 297	17
		1000 EUR		66 933	63 111	63 261	
2011 11 600	- Stickstoff	1000 m³	*	1 466 318	1 360 772	1 417 768	11
	darunter zum Absatz bestimmt	1000 m³		.	.	.	10
		1000 EUR		61 181	57 400	60 968	
2011 11 700	- Sauerstoff	1000 m³	*	1 538 978	1 362 184	1 526 523	9
	darunter zum Absatz bestimmt	1000 m³		.	.	.	9
		1000 EUR		76 648	67 028	77 710	
	Gasförmige anorganische Sauerstoffverbindungen der Nichtmetalle (ohne Schwefeldioxid)						
2011 12 300	- Kohlenstoffdioxid	t	*	236 761	235 012	260 607	6
	darunter zum Absatz bestimmt	t		.	.	.	6
		1000 EUR		9 822	11 311	13 454	
2011 12 500	- Schwefeltrioxid, Diarsentrioxid	t	*	.	.	.	3
	darunter zum Absatz bestimmt	t		.	.	.	3
		1000 EUR		.	.	.	
2011 12 700	- Stickstoffoxide	t	*	.	.	.	1
	darunter zum Absatz bestimmt	t		.	.	.	1
		1000 EUR		.	.	.	
2011 12 900	- Andere anorganische Sauerstoffverbindungen der Nichtmetalle	t	*	.	.	.	3
	darunter zum Absatz bestimmt	t		.	.	6 065	3
		1000 EUR		.	.	5 844	
2011 13 000	- Flüssige Luft (einschl. von Edelgasen befreiter flüssiger Luft); Pressluft	t	*	571 869	572 077	596 283	6
	darunter zum Absatz bestimmt	t		.	.	.	5
		1000 EUR		4 111	4 236	4 295	
	Farbstoffe und Pigmente						
	Zinkoxid; Zinkperoxid; Titanoxide						
2012 11 300	- Zinkoxid; Zinkperoxid	t	*	17 880	17 582	17 411	8
	darunter zum Absatz bestimmt	t		.	.	.	8
		1000 EUR		22 621	21 425	21 931	
2012 11 500	- Titanoxide	t-TiO2	*	112 761	80 799	90 917	6
	darunter zum Absatz bestimmt	t-TiO2		112 761	80 799	90 917	6
		1000 EUR		345 127	217 101	214 630	
2012 12 000	Chromoxide und -hydroxide; Manganoxide; Bleioxide; Mennige und Orangemennige; Kupferoxide und -hydroxide	t	*	18 441	16 065	18 834	9
	darunter zum Absatz bestimmt	t		.	.	.	9
		1000 EUR		33 733	26 455	33 798	
	Ausgewählte anorganische Basen; ausgewählte Metalloxide (einschl. Erdpigmenten, Metallhydroxiden und -peroxiden, a.n.g.) (ohne Kupferoxide und -hydroxide)						
2012 19 100	- Eisenoxide und -hydroxide; Erdpigmente (Geschönte Farberden) mit einem Gehalt an gebundenem Eisen von 70 GHT oder mehr, berechnet als Fe2O3	t	*	.	.	.	10
	darunter zum Absatz bestimmt	t		35 319	49 809	45 277	10
		1000 EUR		45 158	60 661	59 029	
2012 19 300	- Cobaltoxide und -hydroxide; handelsübliche Cobaltoxide	t	*	35	.	.	2
	darunter zum Absatz bestimmt	t		35	.	.	2
		1000 EUR		.	.	.	
2012 19 500	- Lithiumoxid und -hydroxid; Vanadiumoxide und -hydroxide; Nickeloxide und -hydroxide, Germaniumoxide und Zirconiumdioxide	t	*	.	.	.	4
	darunter zum Absatz bestimmt	t		.	.	.	4
		1000 EUR		6 780	9 158	7 103	
2012 19 730	- Molybdänoxide und -hydroxide, Antimonoxide	t	*	.	.	.	4
	darunter zum Absatz bestimmt	t		.	.	.	4
		1000 EUR		2 913	1 822	1 281	
2012 19 750	- - Antimonoxide	t	*	-	-	.	1
	darunter zum Absatz bestimmt	t		-	-	.	1
		1000 EUR		-	-	.	

Melde-Nr.	Bezeichnung	Einheit	1. Vj 2012	4. Vj 2012	1. Vj 2013	1. Vj 2013 Anzahl der Unternehmen
1	2	3	4	5	6	7
2012 19 900	- Andere anorganische Basen, weder in den Unterkategorien 2012 11 bis 2012 19 noch in der Unterkategorie 2013 25 genannt, u.a. Metalloxide darunter zum Absatz bestimmt	t t 1000 EUR	* 18 042 34 089	18 722 30 156	17 478 40 795	14 14
	Farben und Farbstoffe; Gerbstoffe; Tannine und ihre Derivate Synthetische organische Farbmittel, auch chemisch einheitlich; Farbstoffe sowie Zubereitungen auf deren Grundlage; synthetische organische Erzeugnisse als fluoreszierende Aufheller; Farblacke und Zubereitungen auf deren Grundlage					
2012 21 100	- Dispersionsfarbstoffe und Zubereitungen darunter zum Absatz bestimmt	t t 1000 EUR	* 2 947 6 676	2 037 6 097	2 078 7 106	7 7
2012 21 200	- Säurefarbstoffe, auch metallisiert und Beizenfarbstoffe sowie Zubereitungen darunter zum Absatz bestimmt	t t 1000 EUR	* 758 4 314	977 4 708	825 4 838	13 13
2012 21 300	- Basische Farbstoffe und Zubereitungen darunter zum Absatz bestimmt	t t 1000 EUR	* 135 998	168 677	148 558	5 5
2012 21 400	- Direktfarbstoffe und Zubereitungen darunter zum Absatz bestimmt	t t 1000 EUR	* 5 459 14 436	2 035 4 982	2 432 6 471	12 12
2012 21 500	- Küpenfarbstoffe, Reaktivfarbstoffe, organische Pigmente sowie andere synthetische organische Farbmittel und deren Zubereitungen darunter zum Absatz bestimmt	t t 1000 EUR	* 20 553 17 323 221 353	19 281 15 725 206 467	22 377 18 730 229 219	25 25
2012 21 600	- Synthetische organische Erzeugnisse als fluoreszierende Aufheller darunter zum Absatz bestimmt	t t 1000 EUR	*	7 7
2012 21 700	- Farblacke; Zubereitungen auf der Grundlage von Farblacken darunter zum Absatz bestimmt	t t 1000 EUR	* 738 738 7 351	599 599 6 311	796 796 8 454	4 4
	Pflanzliche Gerbstoffauszüge; Tannine und ihre Derivate; Farbmittel pflanzlichen oder tierischen Ursprungs (ohne Tierisches Schwarz), auch chemisch einheitlich und Zubereitungen auf deren Grundlage					
2012 22 500	- Pflanzliche Gerbstoffauszüge, Tannine und ihre Salze, Ether, Ester und andere Derivate darunter zum Absatz bestimmt	t t 1000 EUR	*	- - - -	- - - -	- -
2012 22 700	- Farbmittel pflanzlichen oder tierischen Ursprungs und Zubereitungen auf der Grundlage dieser Farbstoffe (auch natürliche Lebensmittelfarben; ohne tierisches Schwarz) darunter zum Absatz bestimmt	t t 1000 EUR	* 2 022 2 022 13 838	2 581 2 581 11 832	1 671 1 671 13 119	5 5
	Synthetische organische Gerbstoffe; anorganische Gerbstoffe, Gerbstoffzubereitungen, auch natürliche Gerbstoffe enthaltend; Enzymzubereitungen zum Vorgerben					
2012 23 300	- Synthetische organische Gerbstoffe darunter zum Absatz bestimmt	t t 1000 EUR	* 8 346 6 872	8 761 7 556	8 067 6 825	5 5
2012 23 500	- Anorganische Gerbstoffe, Gerbstoffzubereitungen, auch natürliche Gerbstoffe enthaltend; Enzymzubereitungen zum Vorgerben darunter zum Absatz bestimmt	t t 1000 EUR	* 18 366 12 195	19 972 12 462	25 207 14 800	4 4
	Andere Farbmittel, Pigmente und deren Zubereitungen; anorganische Erzeugnisse als Luminophore, auch chemisch einheitlich					
2012 24 150	- Pigmente und Zubereitungen auf der Grundlage von Titandioxid - - mit einem Gehalt an Titandioxid von 80 GHT oder mehr darunter zum Absatz bestimmt	t-TiO2 t-TiO2 1000 EUR	* 2 793 15 044	2 229 12 150	2 560 13 959	11 10
2012 24 190	- - mit einem Gehalt an Titandioxid von weniger als 80 GHT darunter zum Absatz bestimmt	t-TiO2 t-TiO2 1000 EUR	* 8 428 66 209	6 349 60 100	9 306 58 225	21 21

Melde-Nr.	Bezeichnung	Einheit	1. Vj 2012	4. Vj 2012	1. Vj 2013	1. Vj 2013 Anzahl der Unternehmen
1	2	3	4	5	6	7
2012 24 400	- Pigmente und Zubereitungen auf der Grundlage von Chrom- und Cadmiumverbindungen darunter zum Absatz bestimmt	t t 1000 EUR	* 496 3 801	348 2 960	487 3 298	7 7
2012 24 701	- - Ultramarin, Lithopone und andere Pigmente und Zubereitungen, Magnetit; anorganische Erzeugnisse als Luminophore darunter zum Absatz bestimmt	t t 1000 EUR	* 2 388 10 460	1 900 8 291	2 260 10 119	9 9
2012 24 702	- - Masterbatches, bunt (ohne solche auf der Grundlage von Titandioxid, Chrom oder Cadmiumverbindungen) darunter zum Absatz bestimmt	t t 1000 EUR	* 13 457 48 757	17 272 44 209	16 526 52 436	14 13
2012 24 705	- - Masterbatches, a.n.g. (ohne solche auf der Grundlage von Titandioxid, Chrom oder Cadmiumverbindungen) darunter zum Absatz bestimmt	t t 1000 EUR	* 13 408 13 408 45 664	12 059 12 059 39 181	14 357 . 46 673	7 7
2012 24 709	- - Ultramarin, Lithopone u.a. Pigmente und Zubereitungen, Magnetit; anorganische Erzeugnisse als Luminophore, a.n.g. (ohne Masterbatches) darunter zum Absatz bestimmt	t t 1000 EUR	* 16 047 12 210 27 174	14 556 . .	18 676 . 29 188	12 12
2013 11 000	Sonstige anorganische Grundstoffe und Chemikalien (einschl. Spalt- und Brutstoffen) An U 235 angereichertes Uran und seine Verbindungen; Plutonium und seine Verbindungen; Legierungen, Dispersionen usw., die an U 235 angereichertes Uran, Plutonium oder deren Verbindungen enthalten (EURATOM) darunter zum Absatz bestimmt	kg kg 1000 EUR	*	1 1
2013 12 000	An U 235 abgereichertes Uran und seine Verbindungen; Thorium und seine Verbindungen; Legierungen, Dispersionen usw., die an U 235 abgereichertes Uran oder seine Verbindungen enthalten (EURATOM) darunter zum Absatz bestimmt	kg kg 1000 EUR	* - - -	- - -	- - -	- -
2013 13 000	Andere radioaktive Elemente, Isotope und Verbindungen; Legierungen, Dispersionen usw., keramische Erzeugnisse und Gemische, die diese Elemente, Isotope oder Verbindungen enthalten darunter zum Absatz bestimmt	GBq GBq 1000 EUR	*	2 2
2013 14 000	Nicht bestrahlte Brennstoffelemente (EURATOM) darunter zum Absatz bestimmt	kg kg 1000 EUR	*	1 1
2013 21 110	- - Halogene - - Chlor darunter zum Absatz bestimmt	t t 1000 EUR	* 1 015 054 606 967 110 899	1 000 588 590 476 110 552	1 027 960 610 093 115 276	8 7
2013 21 160	- - Jod, Fluor, Brom darunter zum Absatz bestimmt	t t 1000 EUR	*	1 1
2013 21 200	- Sublimierter oder gefällter Schwefel; kolloider Schwefel darunter zum Absatz bestimmt	t t 1000 EUR	* 371 468 18 994	359 207 17 263	334 786 17 049	16 15
2013 21 300	- Ruß darunter zum Absatz bestimmt	t t 1000 EUR	* 241 484 156 322	186 472 134 328	219 828 151 619	11 11
2013 21 400	- Bor; Tellur darunter zum Absatz bestimmt	t t 1000 EUR	*	2 2
2013 21 500	- Silicium darunter zum Absatz bestimmt	t t 1000 EUR	*	4 4

3 Produktion nach Güterarten - Deutschland

Melde-Nr.	Bezeichnung	Einheit	1. Vj 2012	4. Vj 2012	1. Vj 2013	1. Vj 2013 Anzahl der Unternehmen
1	2	3	4	5	6	7
2013 21 800	- Phosphor, Arsen, Selen darunter zum Absatz bestimmt	t t 1000 EUR	* 198 16 744	152 14 698	260 260 19 242	4 4
	Halogen- oder Schwefelverbindungen der Nichtmetalle					
2013 22 350	- Halogenide und Halogenoxide der Nichtmetalle - Chloride und Chloridoxide des Phosphors darunter zum Absatz bestimmt	t t 1000 EUR	* 33 722 11 805	32 494 12 723	31 323 13 792	5 5
2013 22 370	- - Halogenide und Halogenoxide der Nichtmetalle (ohne Chloride und Chloridoxide des Phosphors) darunter zum Absatz bestimmt	t t 1000 EUR	* 159 251 19 546 29 171	163 270 23 704 32 876	160 629 16 771 22 002	7 5
2013 22 600	- Sulfide der Nichtmetalle (einschl. Kohlenstoffdisulfid); handelsübl. Phosphortrisulfid darunter zum Absatz bestimmt	t t 1000 EUR	* 20 701 20 701 9 512	19 396 19 396 8 753	3 3
2013 23 000	Alkalimetalle, Erdalkalimetalle; Seltenerdmetalle; Scandium und Yttrium, auch untereinander gemischt oder miteinander legiert; Quecksilber darunter zum Absatz bestimmt	t t 1000 EUR	*	3 3
	Chlorwasserstoff; Oleum, Diphosphor- pentaoxid; andere anorganische Säuren, Silicium- und Schwefeldioxid - Chlorwasserstoff (Salzsäure), Chloroschwefelsäure					
2013 24 130	- - Chlorwasserstoff (Salzsäure) darunter zum Absatz bestimmt	t-HCl t-HCl 1000 EUR	* 567 491 354 874 21 627	538 837 336 277 21 791	563 877 340 648 21 418	28 25
2013 24 150	- - Chloroschwefelsäure darunter zum Absatz bestimmt	t t 1000 EUR	* . . -	1 1
	- Schwefelsäure, Oleum					
2013 24 330	- - Schwefelsäure darunter zum Absatz bestimmt	t-SO2 t-SO2 1000 EUR	* 1 033 632 489 793 36 233	1 016 210 501 188 33 077	1 038 413 489 730 31 481	27 24
2013 24 350	- - Oleum darunter zum Absatz bestimmt	t-SO2 t-SO2 1000 EUR	* 209 266 28 781 3 982	202 411 27 359 3 666	209 100 23 860 3 302	7 6
	- Diphosphorpentaoxid, Phosphor- säure und Polyphosphorsäuren					
2013 24 530	- - Diphosphorpentaoxid darunter zum Absatz bestimmt	t-P2O5 t-P2O5 1000 EUR	*	1 1
2013 24 550	- - Phosphorsäure und Polyphosphorsäuren darunter zum Absatz bestimmt	t-P2O5 t-P2O5 1000 EUR	* 4 257 . . 4 933	2 662 . . 2 658	2 621 . . 3 573	9 9
2013 24 600	- Boroxide; Borsäuren; andere an- organische Säuren (ohne Fluor- wasserstoff darunter zum Absatz bestimmt	t t 1000 EUR	* 36 735 21 971 16 844	36 231 19 684 16 993	38 305 21 238 20 170	8 7
	- Fluorwasserstoff, Siliciumdioxid, Schwefeldioxid					
2013 24 730	- - Fluorwasserstoff (Flusssäure) darunter zum Absatz bestimmt	t-HF t-HF 1000 EUR	* 47 522 . . 24 080	43 395 . . 18 615	82 763 . . 32 496	8 8
2013 24 750	- - Siliciumdioxid darunter zum Absatz bestimmt	t-SiO2 t-SiO2 1000 EUR	* 60 419 55 342 118 782	52 187 48 331 120 543	57 640 53 179 128 724	14 13
2013 24 770	- - Schwefeldioxid darunter zum Absatz bestimmt	t-SO2 t-SO2 1000 EUR	*	2 2
	Hydroxide und Peroxide des Natriums, Kaliums oder Magnesiums; Oxide, Hy- droxide und Peroxide des Strontiums oder Bariums; Aluminiumhydroxid; Hydrazin und Hydroxylamin und ihre anorganischen Salze					
2013 25 250	- - fest (Ätznatron) darunter zum Absatz bestimmt	t-NaOH t-NaOH 1000 EUR	*	3 3
2013 25 270	- - in wässriger Lösung (Natronlauge) darunter zum Absatz bestimmt	t-NaOH t-NaOH 1000 EUR	* 879 092 723 702 154 417	876 798 719 562 156 131	884 690 716 683 160 035	18 18
	- Kaliumhydroxid					
2013 25 350	- - fest (Ätzkali) darunter zum Absatz bestimmt	t-KOH t-KOH 1000 EUR	*	2 2

3 Produktion nach Güterarten - Deutschland

Melde-Nr.	Bezeichnung	Einheit	1. Vj 2012	4. Vj 2012	1. Vj 2013	1. Vj 2013 Anzahl der Unternehmen
1	2	3	4	5	6	7
2013 25 370	- - in wässriger Lösung (Kalilauge) darunter zum Absatz bestimmt	t-KOH t-KOH 1000 EUR	*	5 5
2013 25 500	- Peroxide des Natriums oder des Kaliums darunter zum Absatz bestimmt	t t 1000 EUR	* - -	1 1
2013 25 600	- Magnesiumhydroxid und -peroxid; Oxide, Hydroxide und Peroxide des Strontiums oder des Bariums darunter zum Absatz bestimmt	t t 1000 EUR	* 987 987	576 576 1 805	1 021 1 021 2 906	6 6
2013 25 700	- Aluminiumhydroxid darunter zum Absatz bestimmt	t-AL2O3 t-AL2O3 1000 EUR	* 328 903 .	334 250 . 96 032	333 554 . 85 026	9 9
2013 25 800	- Hydrazin und Hydroxylamin und ihre anorganischen Salze darunter zum Absatz bestimmt	t t 1000 EUR	* 56 543 5 962	59 620 . .	61 302 7 824 .	6 6
2013 31 100	Fluoride, Fluorosilicate, -aluminat und andere komplexe Fluorosalze; Chloride (ohne Ammoniumchlorid), Chloridoxide, Chloridhydroxide; Bromide, Bromidoxide; Jodite, Jodidoxide - Fluoride; Fluorosilicate, Fluoroaluminat und andere komplexe Fluorosalze darunter zum Absatz bestimmt	t-F t-F 1000 EUR	* 6 200 6 200	6 095 6 095 24 295	5 865 5 865 22 345	10 10
2013 31 300	- Chloride (ohne Ammoniumchlorid) darunter zum Absatz bestimmt	t t 1000 EUR	* 209 418 196 732	241 968 202 939 27 553	234 833 212 599 38 291	24 23
2013 31 500	- Chloridoxide und Chloridhydroxide darunter zum Absatz bestimmt	t t 1000 EUR	*	2 2
2013 31 700	- Bromide und Bromidoxide, Jodide und Jodidoxide darunter zum Absatz bestimmt	t t 1000 EUR	* 4 776	. . 7 463	5 5
2013 32 300	Hypochlorite, Chlorite, Hypobromite, Chlorate, Perchlorate, Bromate und Perbromate, Jodate und Perjodate - Hypochlorite; handelsübliches Calciumhypochlorit; Chlorite; Hypobromite darunter zum Absatz bestimmt	t-Cl t-Cl 1000 EUR	* 1 071	. . 1 003	5 4
2013 32 500	- Chlorate und Perchlorate; Bromate und Perbromate; Jodate und Perjodate darunter zum Absatz bestimmt	t t 1000 EUR	* 53 53	. . .	43 43 154	4 4
2013 41 100	Sulfide; Polysulfide; Dithionite und Sulfoxylate; Sulfite; Thiosulfate; Sulfate; Alaune; Persulfate Sulfide; Polysulfide; Dithionite und Sulfoxylate darunter zum Absatz bestimmt	t t 1000 EUR	* 35 537 .	30 959 . 38 941	35 641 . 46 356	11 11
2013 41 330	- - Sulfite; Thiosulfate darunter zum Absatz bestimmt	t-Na2S2O5 t-Na2S2O5 1000 EUR	* 74 723 .	79 267 . 18 605	68 171 . 17 812	5 5
2013 41 350	- - Thiosulfate darunter zum Absatz bestimmt	t t 1000 EUR	* 3 102	. . 4 103	4 4
2013 41 510	- Sulfate - - Aluminiumsulfat, berechnet auf 17 - 18 % AL2O3 und Bariumsulfat darunter zum Absatz bestimmt	t-AL2O3 t-AL2O3 1000 EUR	* 50 433 .	44 073 . 5 932	48 911 . 6 132	7 6
2013 41 570	- - Andere Sulfate darunter zum Absatz bestimmt	t t 1000 EUR	* 184 349 106 710	174 527 96 930 18 918	167 537 97 412 20 515	20 18
2013 41 730	- Alaune; Peroxosulfate (Persulfate) - - Alaune darunter zum Absatz bestimmt	t t 1000 EUR	* 112	. . .	3 3
2013 41 750	- - Peroxosulfate (Persulfate) darunter zum Absatz bestimmt	t t 1000 EUR	*	5 4

3 Produktion nach Güterarten - Deutschland

Melde-Nr.	Bezeichnung	Einheit	1. Vj 2012	4. Vj 2012	1. Vj 2013	1. Vj 2013 Anzahl der Unternehmen
1	2	3	4	5	6	7
2013 42 100	Nitrate (ohne Kalium-, Natrium- und Ammoniumnitrat); Phosphinate (Hyphosphite), Phosphonate (Phosphite), Phosphate und Polyphosphate - Nitrate (ohne Kalium-, Natrium- und Ammoniumnitrat) darunter zum Absatz bestimmt	t-N t-N 1000 EUR	* 4 832 7 989	3 264 . 4 879	3 640 . 5 190	10 10
2013 42 200	- Phosphinate (Hypophosphite), Phosphonate (Phosphite) darunter zum Absatz bestimmt	t t 1000 EUR	* 555 555	53 53 337	62 62 551	4 4
2013 42 300	- Mononatriumdihydrogenphosphat und Dinatriumhydrogenphosphat darunter zum Absatz bestimmt	t-P2O5 t-P2O5 1000 EUR	* . 4 845	1 056 1 056 4 137	1 599 1 599 8 908	4 4
2013 42 400	- Calciumhydrogenorthophosphat (Dicalciumphosphat) darunter zum Absatz bestimmt	t-P2O5 t-P2O5 1000 EUR	* 6 719	. . .	2 2
2013 42 700	- Natriumphosphat (Natriumtripolyphosphat) darunter zum Absatz bestimmt	t-P2O5 t-P2O5 1000 EUR	*	4 4
2013 42 800	- Trinatrium-, Triammonium-, Kalium- und Calciumphosphate (ohne Calciumhydrogenorthophosphat), Polyphosphate (ohne Natriumphosphat) u.a. Phosphate darunter zum Absatz bestimmt	t t 1000 EUR	* 23 739 47 005	21 891 . 43 979	24 550 . 54 664	11 11
2013 43 100	Carbonate; Peroxocarbonate (Percarbonate) - Dinatriumcarbonat (Soda) darunter zum Absatz bestimmt	t-Na2CO3 t-Na2CO3 1000 EUR	* 673 686 68 864	657 933 . 66 555	623 713 326 654 65 313	9 8
2013 43 200	- Natriumhydrogencarbonat (Natriumbicarbonat) darunter zum Absatz bestimmt	t t 1000 EUR	*	7 6
2013 43 400	- Calciumcarbonat darunter zum Absatz bestimmt	t t 1000 EUR	* 70 659 70 659 20 670	68 343 68 343 17 481	69 901 69 901 19 707	8 8
2013 43 900	- Andere Carbonate (z.B. Kalium-, Barium-, Lithium-, Strontium-, Ammoniumcarbonate; Blei-, Magnesium-, Kupfer-, Peroxocarbonate (Percarbonate)) darunter zum Absatz bestimmt	t t 1000 EUR	* 74 559 56 504	72 197 . 52 285	67 052 . 51 549	16 16
2013 51 100	Salze der Säuren der Metalloxyde oder Metallperoxyde; Edelmetalle in kolloidalem Zustand; anorganische oder organische Verbindungen der Edelmetalle, auch chemisch nicht einheitlich; Edelmetallamalgame - Manganite, Manganate und Permanganate; Molybdate; Wolframate	t 1000 EUR	619 9 267	621 6 981	514 5 748	7
2013 51 250	- Chromate und Dichromate, Peroxochromate darunter zum Absatz bestimmt	t t 1000 EUR	* . 3 365 2 972	4 4
2013 51 753	- Aluminate darunter zum Absatz bestimmt	t t 1000 EUR	* . 2 566	4 4
2013 51 755	- Andere Salze der Säuren der Metalloxyde oder Metallperoxyde - Edelmetalle in kolloidalem Zustand; anorganische oder organische Verbindungen der Edelmetalle, auch chemisch nicht einheitlich; Edelmetallamalgame	t 1000 EUR	4 454 21 347	4 119 21 081	3 628 17 960	15
2013 51 830	- - Silbernitrat	t 1000 EUR	11 .	. 701	7 690	5
2013 51 850	- - Edelmetalle in kolloidalem Zustand; andere anorganische oder organische Verbindungen der Edelmetalle, auch chemisch nicht einheitlich; Edelmetallamalgame (ohne Silbernitrat)	t 1000 EUR	482 109 988	434 92 639	436 98 196	11
2013 52 500	Destilliertes Wasser, Leitfähigkeitswasser; andere anorganische Verbindungen, Amalgame von anderen Metallen als Edelmetallen - Destilliertes Wasser, Leitfähigkeitswasser oder Wasser von gleicher Reinheit	t 1000 EUR	29 731 3 847	43 778 5 694	24 519 4 101	9

3 Produktion nach Güterarten - Deutschland

Melde-Nr.	Bezeichnung	Einheit	1. Vj 2012	4. Vj 2012	1. Vj 2013	1. Vj 2013 Anzahl der Unternehmen
1	2	3	4	5	6	7
2013 52 700	- Anorganische oder organische Verbindungen von Quecksilber, ausgenommen Amalgame	t 1000 EUR	.	.	.	1
2013 52 900	- Andere anorganische Verbindungen; Amalgame von anderen Metallen als Edelmetallen	t 1000 EUR	.	.	.	5
2013 61 000	Isotope (ohne radioaktive Isotope), anorganische oder organische Verbindungen dieser Isotope, auch chemisch nicht einheitlich (einschl. schweres Wasser)	t 1000 EUR	26 217	23 437	25 103	-
	Cyanide, Cyanidoxide und komplexe Cyanide; Fulminate, Cyanate und thiocyanate; Silicate (ohne Fluorosilicate); Borate Peroxoborate; andere Salze der anorganischen Säuren, Peroxosäuren (ohne Azide)	t 1000 EUR	-	-	-	-
2013 62 200	- Cyanide, Cyanidoxide und komplexe Cyanide darunter zum Absatz bestimmt	t 1000 EUR	.	.	.	5 4
2013 62 300	- Borate und Peroxoborate (Perborate) darunter zum Absatz bestimmt	t-B2O3 1000 EUR	95	.	70	3
		t-B2O3 1000 EUR	95	.	70	3
2013 62 400	- Silicate (einschl. handelsüblicher Silicate der Alkalimetalle) darunter zum Absatz bestimmt	t-SiO2 1000 EUR	219 205	201 587	214 365	9 9
2013 62 700	- Doppelsilicate oder komplexe Silicate darunter zum Absatz bestimmt	t 1000 EUR	41 373	38 368	42 650	5 5
2013 62 803	- Fulminate, Cyanate und thiocyanate darunter zum Absatz bestimmt	t 1000 EUR	8 499	9 337	11 011	6 6
2013 62 805	- Andere Salze der anorganischen Säuren oder Peroxosäuren (ohne Azide) darunter zum Absatz bestimmt	t 1000 EUR	192	.	2 829	5
		t 1000 EUR	192	.	2 829	5
2013 63 000	Wasserstoffperoxid, auch mit Harnstoff verfestigt darunter zum Absatz bestimmt	t-H2O2 1000 EUR	59 021	56 462	52 134	8
		t-H2O2 1000 EUR	.	.	29 418	8
		t 1000 EUR	15 013	13 554	14 093	
2013 64 500	Phosphide, Carbide, Hydride, Nitride, Azide, Silicide und Boride auch chemisch nicht einheitlich - Carbide, auch chemisch nicht einheitlich darunter zum Absatz bestimmt	t 1000 EUR	52 041	38 919	49 385	6 6
2013 64 800	- Phosphide, auch chemisch nicht einheitlich (ohne Ferrophosphor); Hydride, Nitride, Azide, Silicide und Boride, auch chemisch nicht einheitlich, ausgenommen Verbindungen, die zugleich Carbide der Position 20.13.64.50 sind	t 1000 EUR	390	438	461	6
2013 65 000	Anorganische oder organische Verbindungen der Seltenerdmetalle, des Yttriums oder des Scandiums oder der Mischungen dieser Metalle	t 1000 EUR	10	5	13	5
2013 66 000	Raffinierter Schwefel (ohne sublimierten, gefällten und kolloiden Schwefel)	t 1000 EUR	2 680	2 327	2 779	
2013 67 000	Schwefelkiesabbrände	t 1000 EUR	-	-	-	-
2013 68 000	Piezoelektrischer Quarz, auch bearbeitet oder einheitlich zusammengestellt; andere synthetische oder rekonstituierte Steine, roh oder nur gesägt oder grob geformt, jedoch weder aufgereiht noch montiert oder gefasst	g 1000 EUR	.	.	.	2
2014 11 200	Sonstige organische Grundstoffe und Chemikalien Acyclische Kohlenwasserstoffe - Acyclische Kohlenwasserstoffe, gesättigt darunter zum Absatz bestimmt	t 1000 EUR	16 900	.	.	7 7
		t 1000 EUR	15 019	19 643	28 911	

3 Produktion nach Güterarten - Deutschland

Melde-Nr.	Bezeichnung	Einheit	1. Vj 2012	4. Vj 2012	1. Vj 2013	1. Vj 2013 Anzahl der Unternehmen
1	2	3	4	5	6	7
2014 11 300	- Ethylen (mit einem Reinheitsgrad von mehr als 95 %)	t	1 252 929	1 167 345	1 247 811	8
	darunter zum Absatz bestimmt	t	721 721	656 515	695 617	8
		1000 EUR	306 693	291 957	287 887	
2014 11 400	- Propen (Propylen) (mit einem Reinheitsgrad von mehr als 90 %)	t	977 191	938 502	1 004 473	13
	darunter zum Absatz bestimmt	t	684 108	679 417	709 377	12
		1000 EUR	309 215	315 429	330 451	
2014 11 500	- Buten (Butylen) und seine Isomere (mit einem Reinheitsgrad von mehr als 90 %)	t	305 843	278 742	318 270	7
	darunter zum Absatz bestimmt	t	181 758	175 352	175 612	6
		1000 EUR	136 366	130 531	128 844	
2014 11 650	- Buta-1,3-dien und Isopren	t	310 643	292 153	307 013	6
	- - Buta-1,3-dien (mit einem Reinheitsgrad von mehr als 95 %)	t	310 643	.	307 013	6
	darunter zum Absatz bestimmt	1000 EUR	257 334	202 285	200 372	
2014 11 670	- - Isopren (mit einem Reinheitsgrad von mehr als 95 %)	t	-	-	-	-
	darunter zum Absatz bestimmt	t	-	-	-	-
		1000 EUR	-	-	-	
2014 11 900	- Andere ungesättigte acyclische Kohlenwasserstoffe	t	44 828	32 014	40 111	9
	darunter zum Absatz bestimmt	t	.	.	.	8
		1000 EUR	16 173	12 820	12 550	
	Cyclische Kohlenwasserstoffe					
	- Alicyclische Kohlenwasserstoffe					
2014 12 130	- - Cyclohexan	t	.	.	.	4
	darunter zum Absatz bestimmt	t	.	.	.	4
		1000 EUR	.	.	.	
2014 12 150	- - Andere alicyclische Kohlenwasserstoffe	t	16 842	11 178	13 148	11
	darunter zum Absatz bestimmt	t	.	.	.	10
		1000 EUR	71 831	64 372	58 361	
2014 12 230	- Benzol, Toluol, mit einem Reinheitsgrad von 95 % oder mehr	t	422 033	497 034	511 698	11
	- - Benzol	t	.	.	.	10
	darunter zum Absatz bestimmt	1000 EUR	233 180	336 856	360 036	
2014 12 250	- - Toluol	t	180 687	193 815	194 457	10
	darunter zum Absatz bestimmt	t	.	.	.	9
		1000 EUR	98 710	122 099	121 352	
2014 12 430	- Xylole, mit einem Reinheitsgrad von 95 % oder mehr	t	47 805	46 177	44 191	5
	- - o-Xylol	t	.	.	.	4
	darunter zum Absatz bestimmt	1000 EUR	.	.	.	
2014 12 450	- - p-Xylol	t	98 498	86 716	85 188	4
	darunter zum Absatz bestimmt	t	.	.	85 188	4
		1000 EUR	.	.	.	
2014 12 470	- - m-Xylol und Xylol-Isomerenmischungen	t	.	.	.	4
	darunter zum Absatz bestimmt	t	.	.	.	4
		1000 EUR	.	.	.	
2014 12 500	- Styrol	t	203 832	189 357	.	3
	darunter zum Absatz bestimmt	t	.	.	95 355	3
		1000 EUR	.	30 910	47 378	
2014 12 600	- Ethylbenzol	t	.	.	.	1
	darunter zum Absatz bestimmt	t	.	.	.	1
		1000 EUR	.	.	.	
2014 12 700	- Cumol	t	254 803	223 613	228 621	3
	darunter zum Absatz bestimmt	t	.	.	.	3
		1000 EUR	11 104	10 864	10 312	
2014 12 900	- Andere aromatische Kohlenwasserstoffe	t	138 954	119 426	111 055	14
	darunter zum Absatz bestimmt	t	.	.	.	13
		1000 EUR	47 042	48 373	46 279	
	Chlorderivate der acyclischen Kohlenwasserstoffe					
	- Chlormethan (Methylchlorid) und Chlorethan (Ethylchlorid), Dichlormethan (Methylenchlorid)					
2014 13 130	- - Chlormethan (Methylchlorid) und Chlorethan (Ethylchlorid)	t	54 908	42 654	45 273	5
	darunter zum Absatz bestimmt	t	.	.	.	5
		1000 EUR	14 479	11 448	13 422	
2014 13 150	- - Dichlormethan (Methylenchlorid)	t	.	.	.	5
	darunter zum Absatz bestimmt	t	.	.	.	5
		1000 EUR	3 839	2 107	1 943	
	- Chloroform (Trichlormethan), Kohlenstofftetrachlorid (Tetrachlorkohlenstoff)					
2014 13 230	- - Chloroform (Trichlormethan),	t	.	.	.	4
	darunter zum Absatz bestimmt	t	.	.	.	4
		1000 EUR	1 999	.	1 403	

3 Produktion nach Güterarten - Deutschland

Melde-Nr.	Bezeichnung	Einheit	1. Vj 2012	4. Vj 2012	1. Vj 2013	1. Vj 2013 Anzahl der Unternehmen
1	2	3	4	5	6	7
2014 13 250	- - Kohlenstofftetrachlorid (Tetrachlorkohlenstoff)	t	.	.	.	1
	darunter zum Absatz bestimmt	t	.	.	.	1
		1000 EUR	.	.	.	
	- Andere gesättigte Chlorderivate der acyclischen Kohlenwasserstoffe					
2014 13 530	- - 1,2-Dichlorethan (Ethylendichlorid)	t	613 361	613 656	608 934	6
	darunter zum Absatz bestimmt	t	265 089	234 145	258 360	4
		1000 EUR	39 544	44 359	37 590	
2014 13 570	- - Andere gesättigte Chlorderivate der acyclischen Kohlenwasserstoffe, a.n.g.	t	4 814	4 448	4 431	5
	darunter zum Absatz bestimmt	t	.	.	.	5
		1000 EUR	6 708	6 709	7 469	
	- Ungesättigte Chlorderivate der acyclischen Kohlenwasserstoffe					
2014 13 710	- - Vinylchlorid (Chlorethylen)	t	374 698	374 886	360 066	4
	darunter zum Absatz bestimmt	t	.	.	.	3
		1000 EUR	19 135	16 448	17 392	
2014 13 740	- - Trichlorethylen; Tetrachlorethylen (Perchlorethylen)	t	.	.	.	2
	darunter zum Absatz bestimmt	t	.	.	.	2
		1000 EUR	.	.	.	
2014 13 790	- - Andere ungesättigte Chlorderivate der acyclischen Kohlenwasserstoffe	t	.	.	.	2
	darunter zum Absatz bestimmt	t	.	.	.	2
		1000 EUR	.	.	.	
	Sulfo-, Nitro- oder Nitrosoderivate der Kohlenwasserstoffe, auch halogeniert					
2014 14 500	- Nur Sulfogruppen enthaltende Derivate der Kohlenwasserstoffe, ihre Salze und ihre Ethylester	t	3 632	4 077	5 597	7
	darunter zum Absatz bestimmt	t	.	.	.	7
		1000 EUR	4 834	.	.	
2014 14 700	- Nur Nitro- oder Nitrosogruppen enthaltende Derivate der Kohlenwasserstoffe	t	.	.	.	4
	darunter zum Absatz bestimmt	t	20 694	28 009	18 062	4
		1000 EUR	16 650	25 118	16 986	
2014 14 900	- Andere Sulfo-, Nitro- oder Nitrosoderivate der Kohlenwasserstoffe, auch halogeniert	t	.	.	.	3
	darunter zum Absatz bestimmt	t	.	.	.	3
		1000 EUR	.	4 399	.	
	Andere Halogenderivate der Kohlenwasserstoffe (ohne Sulfo-, Nitro- oder Nitrosoderivate)					
2014 19 100	- Fluor-, Brom- oder Jodderivate der acyclischen Kohlenwasserstoffe	t	.	.	.	5
		1000 EUR	.	.	19 525	
2014 19 300	- Halogenderivate der acyclischen Kohlenwasserstoffe mit zwei oder mehr verschiedenen Halogenen	t	.	.	.	2
		1000 EUR	.	.	.	
2014 19 500	- Halogenderivate der alicyclischen Kohlenwasserstoffe	t	.	.	.	1
		1000 EUR	.	.	.	
2014 19 700	- Halogenderivate der aromatischen Kohlenwasserstoffe	t	.	.	.	8
		1000 EUR	.	.	53 869	
2014 21 000	Technische Fettalkohole	t	63 605	47 811	52 522	8
	darunter zum Absatz bestimmt	t	.	.	.	8
		1000 EUR	111 075	84 109	87 521	
	Acyclische einwertige Alkohole					
2014 22 100	- Methanol (Methylalkohol)	t	265 889	212 246	269 785	11
	darunter zum Absatz bestimmt	t	150 508	125 858	136 088	9
		1000 EUR	21 838	20 215	20 924	
2014 22 200	- Propan-1-ol (Propylalkohol) und Propan-2-ol (Isopropylalkohol)	t	.	.	.	11
	darunter zum Absatz bestimmt	t	.	.	.	11
		1000 EUR	.	.	.	
2014 22 300	- Butan-1-ol (n-Butylalkohol)	t	.	.	.	4
	darunter zum Absatz bestimmt	t	.	.	.	4
		1000 EUR	.	.	.	
2014 22 400	- Andere Butanole	t	17 369	13 190	15 160	6
	darunter zum Absatz bestimmt	t	.	.	.	6
		1000 EUR	18 962	14 611	15 814	
	- Octanol und seine Isomere und andere einwertige gesättigte Alkohole					
2014 22 630	- - Octanol (Octylalkohol) und seine Isomere	t	.	.	.	4
	darunter zum Absatz bestimmt	t	.	.	.	4
		1000 EUR	.	.	.	

3 Produktion nach Güterarten - Deutschland

Melde-Nr.	Bezeichnung	Einheit	1. Vj 2012	4. Vj 2012	1. Vj 2013	1. Vj 2013 Anzahl der Unternehmen
1	2	3	4	5	6	7
2014 22 650	- - Andere einwertige gesättigte Alkohole (einschl. Pentanol (Amylalkohol) und seine Isomere; z.B. Lauryl-, Cetyl- und Stearylalkohol) darunter zum Absatz bestimmt	t t 1000 EUR	* 136 160 162 399	161 872 . 204 172	166 820 . 199 432	10 10
2014 22 700	- Einwertige ungesättigte Alkohole (z.B. Allylalkohol) darunter zum Absatz bestimmt	t t 1000 EUR	*	6 6
2014 23 100	Zwei- u.a. mehrwertige Alkohole; Halogen-, Sulfo-, Nitro- oder Nitroso-derivate der acyclischen Alkohole - Ethylenglykol (Ethandiol) darunter zum Absatz bestimmt	t t 1000 EUR	* 54 733 .	64 967 . .	49 523 . .	4 3
2014 23 200	- Propylenglykol (Propan-1,2-diol) darunter zum Absatz bestimmt	t t 1000 EUR	* 101 109 25 020	106 147 . 22 749	106 114 . 26 728	4 4
2014 23 330	- - D-Glucitol (Sorbit), chemisch einheitlich darunter zum Absatz bestimmt	t t 1000 EUR	* 19 314 20 794	17 936 . 16 418	19 791 . 17 395	3 3
2014 23 390	- - Andere acyclische zwei- und mehrwertige Alkohole (z.B. Hexylenglykol, Trimethylolpropan, Pentaerythrit, Mannit) darunter zum Absatz bestimmt	t t 1000 EUR	* 248 512 111 257 168 565	195 586 91 414 131 406	244 085 103 216 160 228	16 15
2014 23 500	- Halogen-, Sulfo-, Nitro- oder Nitrosoderivate der acyclischen Alkohole darunter zum Absatz bestimmt	t t 1000 EUR	* 2 003 2 547	1 355 . 2 374	1 898 . 2 704	7 7
2014 23 600	- Glycerin, synthetisches Glycerin (ohne Glycerin, roh; Glycerinwasser und Glycerinunterlaugen) darunter zum Absatz bestimmt	t t 1000 EUR	* 73 762 30 583	63 598 . 30 589	62 120 . 30 444	14 14
2014 23 730	- - Alicyclische Alkohole, ihre Halogen-, Sulfo-, Nitro- oder Nitrosoderivate darunter zum Absatz bestimmt	t t 1000 EUR	* 65 916 5 119 20 662	68 054 7 369 37 959	66 739 7 417 40 114	13 13
2014 23 750	- - Aromatische Alkohole, ihre Halogen-, Sulfo-, Nitro- oder Nitrosoderivate darunter zum Absatz bestimmt	t t 1000 EUR	* . 6 366	5 5
2014 24 100	Phenole, Phenolalkohole, ihre Halogen-, Sulfo-, Nitro- oder Nitrosoderivate - Einwertige Phenole darunter zum Absatz bestimmt	t t 1000 EUR	* 241 648 131 323 185 430	285 697 163 925 240 689	275 678 156 343 230 841	18 16
2014 24 330	- - 4,4'-Isopropylidendiphenol (Bisphenol A, Diphenylolpropan) und seine Salze darunter zum Absatz bestimmt	t t 1000 EUR	*	2 2
2014 24 390	- - Andere mehrwertige Phenole und ihre Salze (z.B. Resorcin, Hydrochinon); Phenolalkohole darunter zum Absatz bestimmt	t t 1000 EUR	* . 4 137	. . 3 251	. . 4 118	9 8
2014 24 500	- Halogen-, Sulfo-, Nitro- oder Nitrosoderivate der Phenole oder Phenolalkohole darunter zum Absatz bestimmt	t t 1000 EUR	* . 3 886	2 941	5 4
2014 31 200	Technische einbasische Fettsäuren, saure Öle aus der Raffination - Stearinsäure darunter zum Absatz bestimmt	t t 1000 EUR	* . 15 501	. . 15 321	13 379 13 379 14 827	4 4
2014 31 300	- Ölsäure darunter zum Absatz bestimmt	t t 1000 EUR	*	3 3
2014 31 500	- Tallölfettsäuren darunter zum Absatz bestimmt	t t 1000 EUR	*	1 1

3 Produktion nach Güterarten - Deutschland

Melde-Nr.	Bezeichnung	Einheit	1. Vj 2012	4. Vj 2012	1. Vj 2013	1. Vj 2013 Anzahl der Unternehmen	
1	2	3	4	5	6	7	
	- Andere technische einbasische Fettsäuren						
2014 31 950	- - Destillierte Fettsäuren	t	*	45 214	38 100	48 418	6
	darunter zum Absatz bestimmt	t		45 214	38 100	48 418	6
		1000 EUR		49 575	40 360	46 188	
2014 31 970	- - Andere technische einbasische Fettsäuren, nicht destilliert	t	*	12 817	13 681	12 444	10
	darunter zum Absatz bestimmt	t		.	.	.	9
		1000 EUR		10 610	11 535	9 419	
	Gesättigte acyclische einbasische Carbonsäuren und ihre Anhydride, Halogenide, Peroxide und Peroxysäuren; ihre Halogen-, Sulfo-, Nitro- oder Nitrosoderivate						
	- Ester der Essigsäure						
2014 32 150	- - Ethylacetat	t	*	40	30	26	3
	darunter zum Absatz bestimmt	t		40	30	26	3
		1000 EUR		281	157	.	
2014 32 190	- - Andere Ester der Essigsäure (z.B. n-Butylacetat, Isobutylacetat, 2-Ethoxyethylacetat, Vinylacetat)	t	*	173 077	157 614	173 025	14
	darunter zum Absatz bestimmt	t		130 220	113 460	129 118	14
		1000 EUR		134 818	116 343	132 871	
2014 32 200	- Mono-, Di- oder Trichlor-essigsäure, Propionsäure, Buttersäuren, Valeriansäuren						
	ihre Salze und Ester	t	*	54 560	56 648	49 619	7
	darunter zum Absatz bestimmt	t		45 931	45 147	40 696	7
		1000 EUR		55 130	52 076	49 150	
2014 32 300	- Palmitinsäure, ihre Salze und Ester	t	*	1 957	1 311	1 925	5
	darunter zum Absatz bestimmt	t		1 957	1 311	1 925	5
		1000 EUR		3 857	2 812	4 135	
2014 32 400	- Stearinsäure, ihre Salze und Ester	t	*	12 464	7 795	9 977	9
	darunter zum Absatz bestimmt	t		12 464	7 795	9 977	9
		1000 EUR		16 431	12 551	15 423	
2014 32 500	- Ameisensäure, ihre Salze und Ester	t	*	72 775	87 406	94 429	8
	darunter zum Absatz bestimmt	t		.	.	.	8
		1000 EUR		35 515	40 567	46 953	
	- Essigsäure und ihre Salze; Essigsäureanhydrid						
2014 32 710	- - Essigsäure	t	*	29 891	3 741	3 482	11
	darunter zum Absatz bestimmt	t		3 463	.	.	10
		1000 EUR		1 847	1 354	1 434	
2014 32 770	- - Essigsäureanhydrid	t	*	.	.	.	1
	darunter zum Absatz bestimmt	t		.	.	.	1
		1000 EUR		.	.	.	
2014 32 780	- - Andere Salze der Essigsäure (einschl. Cobaltacetate und Natriumacetat)	t	*	2 576	2 272	2 564	9
	darunter zum Absatz bestimmt	t		2 576	.	.	8
		1000 EUR		4 809	3 554	4 422	
2014 32 800	- Andere gesättigte acyclische einbasische Carbonsäuren, ihre Salze und Ester	t	*	43 490	37 603	37 940	27
	darunter zum Absatz bestimmt	t		39 623	33 686	34 900	27
		1000 EUR		103 417	92 377	100 719	
2014 33 100	- Ungesättigte acyclische sowie alicyclische einbasische Carbonsäuren und ihre Anhydride, Halogenide, Peroxide und Peroxysäuren; ihre HSN-Derivate (z.B. Acrylsäure, Sorbinsäure), a.n.g.	t	*	166 273	148 317	165 520	16
	darunter zum Absatz bestimmt	t		.	.	.	16
		1000 EUR		85 580	91 013	98 666	
2014 33 200	- Ester der Acrylsäure	t	*	.	.	.	7
	darunter zum Absatz bestimmt	t		.	.	.	7
		1000 EUR		.	.	.	
2014 33 300	- Methacrylsäure und ihre Salze	t	*	18 332	18 148	25 765	4
	darunter zum Absatz bestimmt	t		.	.	.	4
		1000 EUR		25 050	22 313	28 109	
2014 33 400	- Ester der Methacrylsäure	t	*	.	.	.	5
	darunter zum Absatz bestimmt	t		.	.	.	4
		1000 EUR		.	.	.	
2014 33 500	- Ölsäure, Linolsäure oder Linolensäure, ihre Salze und Ester	t	*	499	320	512	8
	darunter zum Absatz bestimmt	t		.	.	.	7
		1000 EUR		1 214	730	1 687	
	- Benzoesäure, Phenylessigsäure, ihre Salze und Ester; Benzoylperoxid und Benzoylchlorid						
2014 33 630	- - Benzoesäure, ihre Salze und Ester	t	*	3 503	.	4 659	6
	darunter zum Absatz bestimmt	t		.	.	.	6
		1000 EUR		7 036	6 932	9 172	

3 Produktion nach Güterarten - Deutschland

Melde-Nr.	Bezeichnung	Einheit	1. Vj 2012	4. Vj 2012	1. Vj 2013	1. Vj 2013 Anzahl der Unternehmen
1	2	3	4	5	6	7
2014 33 650	- - Benzoylperoxid und Benzoylchlorid darunter zum Absatz bestimmt	t t 1000 EUR	* . 5 897	. . 6 872	. . 7 532	4 4
2014 33 670	- - Phenylelessigsäure, ihre Salze und Ester darunter zum Absatz bestimmt	t t 1000 EUR	*	3 3
2014 33 700	- Andere aromatische einbasische Carbonsäuren, ihre Anhydride, Halogenide, Peroxide, Peroxysäuren und ihre Derivate darunter zum Absatz bestimmt	t t 1000 EUR	* 607 422 4 523	279 143 1 576	328 179 3 981	13 11
2014 33 830	- - Acyclische und alicyclische mehrbasische Carbonsäuren und ihre Anhydride, Halogenide, Peroxide und Peroxysäuren; ihre Halogen-, Sulfo-, Nitro- oder Nitrosoderivate darunter zum Absatz bestimmt	t t 1000 EUR	* 19 997 17 987 36 280	16 019 14 972 29 286	23 818 21 945 40 459	18 18
2014 33 850	- - Adipinsäure, ihre Salze und Ester darunter zum Absatz bestimmt	t t 1000 EUR	* 124 403 106 992	129 008 100 836	129 638 111 225	8 8
2014 33 870	- - Maleinsäureanhydrid darunter zum Absatz bestimmt	t t 1000 EUR	* . . -	1 -
2014 34 100	Aromatische mehrbasische Carbonsäuren und Carbonsäuren mit zusätzlichen Sauerstofffunktionen und ihre Anhydride, Halogenide, Peroxide und Peroxysäuren (ohne Salicylsäure und O-Acetylsalicylsäure); ihre HSNN-Derivate - Dibutylorthophthalate, Dioctylorthophthalate darunter zum Absatz bestimmt	t t 1000 EUR	* . . -	- . .	- . .	- -
2014 34 200	- Dinonyl- oder Didecylorthophthalate, andere Ester der Orthophthalsäure darunter zum Absatz bestimmt	t t 1000 EUR	*	4 4
2014 34 300	- Phthalsäureanhydrid, Terephthalsäure und ihre Salze darunter zum Absatz bestimmt	t t 1000 EUR	* 71 719 .	62 680 .	. .	3 3
2014 34 400	- Andere aromatische mehrbasische Carbonsäuren und ihre Anhydride, Halogenide, Peroxide und Peroxysäuren; ihre Halogen-, Sulfo-, Nitro- oder Nitrosoderivate darunter zum Absatz bestimmt	t t 1000 EUR	* 89 263 40 327	68 866 32 709	85 691 61 940 46 800	8 7
2014 34 730	- - Citronensäure, ihre Salze und Ester darunter zum Absatz bestimmt	t t 1000 EUR	*	7 7
2014 34 750	- - Carbonsäuren mit zusätzlichen Sauerstofffunktionen und ihre Anhydride, Halogenide, Peroxide u. Peroxysäuren (ohne Salicylsäure/O-Acetylsalicylsäure und Citronensäure); ihre HSNN-Derivate darunter zum Absatz bestimmt	t t 1000 EUR	* 7 774 5 219 35 881	7 569 5 154 31 745	7 928 5 198 30 898	18 18
2014 41 130	Verbindungen mit Aminofunktion - Acyclische Monoamine und ihre Derivate; Salze dieser Erzeugnisse - - Mono-, Di- und Trimethylamin und ihre Salze darunter zum Absatz bestimmt	t t 1000 EUR	*	3 3
2014 41 190	- - Andere acyclische Monoamine und ihre Derivate; Salze dieser Erzeugnisse darunter zum Absatz bestimmt	t t 1000 EUR	* 22 632 53 381	18 514 47 310	24 774 22 692 57 418	12 11

Melde-Nr.	Bezeichnung	Einheit	1. Vj 2012	4. Vj 2012	1. Vj 2013	1. Vj 2013 Anzahl der Unternehmen
1	2	3	4	5	6	7
2014 41 230	- Acyclische Polyamine und ihre Derivate; Salze dieser Erzeugnisse - - Ethylendiamin und seine Salze, Hexamethyldiamin und seine Salze darunter zum Absatz bestimmt	t t 1000 EUR	*	2 2
2014 41 290	- - Andere acyclische Polyamine und ihre Derivate; Salze dieser Erzeugnisse darunter zum Absatz bestimmt	t t 1000 EUR	* 13 622 10 297	14 368 10 601	10 052 8 686	11 10
2014 41 300	- Alicyclische Mono- oder Polyamine und ihre Derivate; Salze dieser Erzeugnisse darunter zum Absatz bestimmt	t t 1000 EUR	* 17 900 16 495	13 991 11 097	20 095 16 688	9 9
2014 41 510	- Aromatische Monoamine und ihre Derivate; Salze dieser Erzeugnisse - - Anilin und seine Salze darunter zum Absatz bestimmt	t t 1000 EUR	*	1 1
2014 41 530	- - Anilinderivate und ihre Salze darunter zum Absatz bestimmt	t t 1000 EUR	* 2 918 8 494	. .	. 1 840	5 4
2014 41 590	- - Andere aromatische Monoamine und ihre Derivate; Salze dieser Erzeugnisse (z.B. Toluidine, Diphenylamin, Naphtylamine, Xylidine) darunter zum Absatz bestimmt	t t 1000 EUR	* 18 831	8 8
2014 41 700	- Aromatische Polyamine und ihre Derivate; Salze dieser Erzeugnisse darunter zum Absatz bestimmt	t t 1000 EUR	*	8 7
2014 42 330	Amine mit Sauerstofffunktionen ohne Lysin und seine Ester und Salze dieser Erzeugnisse; Glutaminsäure und ihre Salze) - Aminoalkohole, ihre Ether und Ester (ohne solche mit unterschiedlichen Sauerstofffunktionen) Salze dieser Erzeugnisse - - Monoethanolamin und seine Salze darunter zum Absatz bestimmt	t t 1000 EUR	*	5 5
2014 42 350	- - Diethanolamin und seine Salze darunter zum Absatz bestimmt	t t 1000 EUR	*	2 2
2014 42 370	- - Triethanolamin und seine Salze darunter zum Absatz bestimmt	t t 1000 EUR	*	5 5
2014 42 390	- - Andere Aminoalkohole, ihre Ether und Ester (ohne solche mit unterschiedlichen Sauerstofffunktionen); Salze dieser Erzeugnisse darunter zum Absatz bestimmt	t t 1000 EUR	*	14 13
2014 42 900	- Andere Amine mit Sauerstofffunktionen (ohne Lysin und seine Ester und Salze dieser Erzeugnisse; Glutaminsäure und ihre Salze) (z.B. Anisidine, Phenetidine, Glycin, 2-Aminobenzoesäure) darunter zum Absatz bestimmt	t t 1000 EUR	* 34 797 31 047	43 305 38 717	44 646 38 588	27 27
2014 43 100	Ureine, Imide, Imine und ihre Derivate; Salze dieser Erzeugnisse; Verbindungen mit Nitrilfunktion - Ureine und ihre Derivate; Salze dieser Erzeugnisse darunter zum Absatz bestimmt	t t 1000 EUR	* 1 800 11 005	1 115 8 275	1 293 9 652	4 4
2014 43 200	- Saccharin und seine Salze darunter zum Absatz bestimmt	t t 1000 EUR	* - -	- -	. .	2 2
2014 43 300	- Andere Imide und ihre Derivate; Salze dieser Erzeugnisse darunter zum Absatz bestimmt	t t 1000 EUR	* 10 665 3 170	. 1 866	5 242 875	9 7
2014 43 400	- Imine und ihre Derivate; Salze dieser Erzeugnisse darunter zum Absatz bestimmt	t t 1000 EUR	* 1 765 9 026	6 5
2014 43 500	- Acrylnitril darunter zum Absatz bestimmt	t t 1000 EUR	*	1 1

Melde-Nr.	Bezeichnung	Einheit	1. Vj 2012	4. Vj 2012	1. Vj 2013	1. Vj 2013 Anzahl der Unternehmen
1	2	3	4	5	6	7
2014 43 600	- 1-Cyanoguanidin (Dicyandiamid) darunter zum Absatz bestimmt	t t 1000 EUR	*	1 1
2014 43 700	- Andere Verbindungen mit Nitrilfunktion darunter zum Absatz bestimmt	t t 1000 EUR	* 12 825 21 437	5 476 . 24 802	9 443 . 22 979	15 15
2014 44 200	Diazo-, Azo- oder Azoxyverbindungen, organische Derivate des Hydrazins oder des Hydroxylamins, Verbindungen mit anderen Stickstofffunktionen - Diazo-, Azo- oder Azoxyverbindungen darunter zum Absatz bestimmt	t t 1000 EUR	* 128 1 904	3 3
2014 44 300	- Organische Derivate des Hydrazins oder des Hydroxylamins darunter zum Absatz bestimmt	t t 1000 EUR	* 1 127 15 213	2 612 . 84 889	. . 19 836	8 8
2014 44 500	- Isocyanate darunter zum Absatz bestimmt	t t 1000 EUR	* 120 883 190 580	. 119 037 183 673	363 103 123 576 191 817	12 12
2014 44 900	- Andere Verbindungen mit anderen Stickstofffunktionen darunter zum Absatz bestimmt	t t 1000 EUR	* 2 218 13 255	2 259 . 14 989	2 441 . 8 998	6 6
2014 51 330	Organische Thioverbindungen u.a. organisch-anorganische Verbindungen - Organische Thioverbindungen - - Thiocarbamate, Dithiocarbamate, Thiurammono-, -di- oder -tetrasulfide, Methionin darunter zum Absatz bestimmt	t t 1000 EUR	*	7 7
2014 51 390	- - Andere organische Thioverbindungen, z.B. Dithiocarbonate darunter zum Absatz bestimmt	t t 1000 EUR	* 46 581 29 462 75 974	50 090 34 358 82 377	46 490 28 770 80 440	18 18
2014 51 500	- Andere organisch-anorganische Verbindungen darunter zum Absatz bestimmt	t t 1000 EUR	* 37 041 21 562 146 349	35 014 19 448 141 882	43 657 28 211 171 118	37 37
2014 52 100	Heterocyclische Verbindungen, a.n.g. Nucleinsäure und ihre Salze - Heterocyclische Verbindungen, nur mit Sauerstoff als Heteroatom(e) (einschl. Cumarin, Methyl- und Ethylcumarine, oh. andere Lactone), (z.B. Tetrahydrofuran, Furfuraldehyd, Furfurylalkohol, Cumaron, Safrol) darunter zum Absatz bestimmt	t t 1000 EUR	* 29 145 4 710 61 742	. 4 110 63 166	33 054 4 784 66 798	17 16
2014 52 300	- Andere heterocyclische Verbindungen die einen nicht-kondensierten Imidazolring (auch hydriert) in der Struktur enthalten (ohne Hydantoin) darunter zum Absatz bestimmt	t t 1000 EUR	* 1 805 1 018 11 884	1 826 1 093 13 664	2 186 1 567 14 387	12 12
2014 52 600	- Melamin darunter zum Absatz bestimmt	t t 1000 EUR	*	1 1
2014 52 800	- Verbindungen mit nichtkondensiertem Pyridinring, Chinolin- oder Isochinolinringsystem (alle auch hydriert); Lactame u.a. heterocyclische Verbindungen, nur mit Stickstoff als Heteroatom(e) darunter zum Absatz bestimmt	t t 1000 EUR	* 116 922 36 302 348 924	107 211 48 216 308 696	107 311 35 176 361 293	30 30
2014 52 900	- Nucleinsäure und ihre Salze (z.B. Diazinon); andere heterocyclische Verbindungen mit nichtkondensiertem Thiazolring (auch hydriert), Benzothiazolringsystem (auch hydriert) und anderen Ringen (z.B. Thiophen Monothiamonoazepine, Monothiolen) darunter zum Absatz bestimmt	t t 1000 EUR	* 16 712 7 086 110 639	15 839 7 182 127 743	19 036 9 384 135 983	21 21
2014 53 500	Ester der anorganischen Säuren, ihre Salze und ihre Halogen-, Sulfo-, Nitro- oder Nitrosoderivate - Ester der Phosphorsäuren und ihre Salze (einschl. Lactophosphaten); ihre Halogen-, Sulfo-, Nitro- oder Nitrosoderivate darunter zum Absatz bestimmt	t t 1000 EUR	* . . 33 313	. . 38 078	27 443 18 811 47 992	16 16

3 Produktion nach Güterarten - Deutschland

Melde-Nr.	Bezeichnung	Einheit	1. Vj 2012	4. Vj 2012	1. Vj 2013	1. Vj 2013 Anzahl der Unternehmen
1	2	3	4	5	6	7
2014 53 800	- Ester der anderen anorganischen Säuren der Nichtmetalle (ausgen. Ester der Halogenwasserstoffsäuren und ihre Salze; ihre Halogen-, Sulfo-, Nitro- oder Nitrosoderivate darunter zum Absatz bestimmt	t t 1000 EUR	* 22 650 12 423 26 607	22 404 11 318 31 191	24 980 13 966 40 051	13 12
	Aldehyde; ihre Halogen-, Sulfo-, Nitro- oder Nitrosoderivate - Acyclische Aldehyde ohne andere Sauerstofffunktionen					
2014 61 110	- - Methanal (Formaldehyd) darunter zum Absatz bestimmt	t t 1000 EUR	* 307 369 19 369 6 906	251 289 16 708 5 274	292 721 14 520 5 557	9 7
2014 61 130	- - Ethanal (Acetaldehyd) darunter zum Absatz bestimmt	t t 1000 EUR	*	2 2
2014 61 150	- - Butanal (Butyraldehyd, normales Isomer) darunter zum Absatz bestimmt	t t 1000 EUR	*	3 3
2014 61 190	- - Andere acyclische Aldehyde ohne andere Sauerstofffunktionen darunter zum Absatz bestimmt	t t 1000 EUR	* . 25 106 50 676	. . 24 528 50 558	. . 26 517 44 641	12 12
2014 61 200	- Cyclische Aldehyde ohne andere Sauerstofffunktionen	t 1000 EUR	3
2014 61 300	- Aldehydalkohole	t 1000 EUR	1
2014 61 400	- Aldehydether, Aldehydphenole und Aldehyde mit anderen Sauerstofffunktionen, a.n.g.	t 1000 EUR	. 1 762	. .	. 2 610	3
2014 61 500	- Cyclische Polymere der Aldehyde	t 1000 EUR	2
2014 61 600	- Paraformaldehyd darunter zum Absatz bestimmt	t t 1000 EUR	*	1 1
2014 61 700	- Halogen-, Sulfo-, Nitro- oder Nitrosoderivate der Aldehyde und deren cyclische Polymere sowie von Paraformaldehyd	t 1000 EUR	2
	Ketone und Chinone; ihre Halogen-, Sulfo-, Nitro- oder Nitrosoderivate - Acyclische Ketone ohne andere Sauerstofffunktionen					
2014 62 110	- - Aceton darunter zum Absatz bestimmt	t t 1000 EUR	*	6 6
2014 62 130	- - Butanon (Methylethylketon) darunter zum Absatz bestimmt	t t 1000 EUR	*	3 3
2014 62 150	- - 4-Methylpentan-2-on (Methylisobutylketon) darunter zum Absatz bestimmt	t t 1000 EUR	* . . 41	3 3
2014 62 190	- - Andere acyclische Ketone ohne andere Sauerstofffunktionen darunter zum Absatz bestimmt	t t 1000 EUR	* . 10 235	. . 11 033	. . .	3 3
	- Cyclische Ketone, Ketonalkohole, -aldehyde, -phenole, Ketone mit anderen Sauerstofffunktionen					
2014 62 310	- - Campher; aromatische Ketone ohne andere Sauerstofffunktionen; Ketonalkohole, -aldehyde und -phenole, Ketone mit anderen Sauerstofffunktionen (z.B. Phenylacetone, Diacetonalkohol) darunter zum Absatz bestimmt	t t 1000 EUR	* 7 583 7 583 9 651	8 693 8 693 12 255	7 300 . 13 925	8 7
2014 62 330	- - Cyclohexanon, Methylcyclohexanone darunter zum Absatz bestimmt	t t 1000 EUR	*	3 2
2014 62 350	- - Jonone und Methyljonone darunter zum Absatz bestimmt	t t 1000 EUR	*	3 3
2014 62 390	- - Andere alicyclische Ketone ohne andere Sauerstofffunktionen darunter zum Absatz bestimmt	t t 1000 EUR	* 15 843 . 29 873	11 384 . 26 704	14 714 . 20 509	6 6

3 Produktion nach Güterarten - Deutschland

Melde-Nr.	Bezeichnung	Einheit	1. Vj 2012	4. Vj 2012	1. Vj 2013	1. Vj 2013 Anzahl der Unternehmen	
1	2	3	4	5	6	7	
2014 62 600	- Chinone darunter zum Absatz bestimmt	t t 1000 EUR	*	2 2
2014 62 700	- Halogen-, Sulfo-, Nitro- oder Nitrosoderivate der Ketone und Chinone darunter zum Absatz bestimmt	t t 1000 EUR	* 8 814	4 4
2014 63 100	Ether, Etheralkohole, -phenole, -alkoholphenole; Alkohol-, Ether-, Ketonperoxide, Epoxide mit dreigliedrigem Ring, Acetale und Halbacetale; ihre HSNN-Derivate - Acyclische Ether und ihre Halogen-, Sulfo-, Nitro- oder Nitrosoderivate darunter zum Absatz bestimmt	t t 1000 EUR	* . .	104 947 . 91 407	126 843 123 422 100 889	123 752 118 706 108 751	16 16
2014 63 230	- Alicyclische und aromatische Ether und ihre Halogen-, Sulfo-, Nitro- oder Nitrosoderivate - - Alicyclische Ether und ihre Halogen-, Sulfo-, Nitro- oder Nitrosoderivate darunter zum Absatz bestimmt	t t 1000 EUR	* 6 476 6 409	5 5
2014 63 250	- - Aromatische Ether und ihre Halogen-, Sulfo-, Nitro- oder Nitrosoderivate darunter zum Absatz bestimmt	t t 1000 EUR	*	1 467 .	5 5
2014 63 330	- Etheralkohole und ihre Halogen-, Sulfo-, Nitro- o. Nitrosoderivate - - 2,2'-Oxydiethanol (Diethylenglykol, Digol) darunter zum Absatz bestimmt	t t 1000 EUR	*	3 2
2014 63 390	- - Andere Etheralkohole; ihre Halogen-, Sulfo-, Nitro- oder Nitrosoderivate darunter zum Absatz bestimmt	t t 1000 EUR	* . .	92 839 77 687 47 178	82 639 67 975 43 094	89 782 74 436 45 443	15 14
2014 63 500	- Etherphenole, Etheralkoholphenole und ihre Halogen-, Sulfo-, Nitro- oder Nitrosoderivate	t 1000 EUR	3
2014 63 600	- Alkoholperoxide, Etherperoxide, Ketonperoxide, auch chemisch nicht einheitlich, und ihre Halogen-, Sulfo-, Nitro- oder Nitrosoderivate	t t 1000 EUR	3
2014 63 730	- Epoxide, Epoxyalkohole, Epoxyphenole und Epoxyether mit dreigliedrigem Ring; ihre Halogen-, Sulfo-, Nitro- oder Nitrosoderivate - - Oxiran (Ethylenoxid) darunter zum Absatz bestimmt	t t 1000 EUR	* . .	251 383 91 047 62 365	240 500 86 801 60 079	255 551 94 224 66 278	5 5
2014 63 750	- - Methyloxiran (Propylenoxid) darunter zum Absatz bestimmt	t t 1000 EUR	* . .	196 938 . 17 538	199 850 . .	212 388 . .	5 5
2014 63 790	- - Andere Epoxide, Epoxyalkohole, -phenole und -ether mit dreigliedrigem Ring; ihre Halogen-, Sulfo-, Nitro- oder Nitrosoderivate (z.B. Epichlorohydrin) darunter zum Absatz bestimmt	t t 1000 EUR	* 35 113	. . 32 458	. . 35 021	7
2014 63 800	- Acetale und Halbacetale, auch mit Alkohol-, Phenol-, Ether und ähnliche Sauerstofffunktionen; ihre Halogen-, Sulfo-, Nitro- oder Nitrosoderivate darunter zum Absatz bestimmt	t t 1000 EUR	* . .	1 790 . 2 162	1 258 . 2 585	1 958 . 4 757	9 9
2014 64 300	Enzyme, auch zubereitet; andere organische Verbindungen; Ketene (ohne Diketen), Kupferacetatarсенit, komplexe Bortrifluoridverbindungen der Essigsäure, des Diethylethers oder des Phenols - Andere organische Verbindungen; Ketene (ohne Diketen), Kupferacetatarсенit, komplexe Bortrifluoridverbindungen der Essigsäure, des Diethylethers oder des Phenols darunter zum Absatz bestimmt	t t 1000 EUR	* . .	865 . 3 368	762 . 3 244	930 . 3 129	6 6

3 Produktion nach Güterarten - Deutschland

Melde-Nr.	Bezeichnung	Einheit	1. Vj 2012	4. Vj 2012	1. Vj 2013	1. Vj 2013 Anzahl der Unternehmen
1	2	3	4	5	6	7
2014 64 500	- Lab und seine Konzentrate	t 1000 EUR	.	.	.	1
2014 64 700	- Andere Enzyme; andere zubereitete Enzyme, a.n.g.	t 1000 EUR	2 532 43 487	2 022 37 420	2 160 43 482	13
2014 71 200	Aktivierete natürliche mineralische Stoffe; Tierisches Schwarz; Tallöl; terpeninöl; Kolophonium und Harzsäuren; Holzteere, -teeröle, -kresot, -geist, pflanzliches Pech - Aktivierete natürliche mineralische Stoffe; Tierisches Schwarz, auch ausgebraucht	t 1000 EUR	191 013 48 849	98 474 27 745	91 159 28 091	8
2014 71 300	- Tallöl, auch raffiniert	t 1000 EUR	-	-	-	-
2014 71 400	- Balsamterpeninöl, Holzterpeninöl, Sulfaterpeninöl, Pine-Oil und ähnliche Erzeugnisse	t 1000 EUR	.	.	.	3
2014 71 500	- Kolophonium und Harzsäuren und deren Derivate; leichte und schwere Harzöle, Schmelzharze	t 1000 EUR	.	.	.	3
2014 71 700	- Holzteere; Holzteeröle; Holz-kresot; Holzgeist; pflanzliches Pech; Brauerpech u.ä. Zubereitungen auf der Grundlage von Kolophonium, Harzsäuren und pflanzlichem Pech darunter zum Absatz bestimmt	t 1000 EUR	.	.	.	1 1
2014 72 000	Holzkohle (einschl. Kohle aus Schalen oder Nüssen), auch zusammengepresst	t 1000 EUR	.	.	.	1
2014 73 200	Öle und andere Erzeugnisse der Destillation des Hochtemperatur-Steinkohlenteers; ähnliche Erzeugnisse, in denen die aromatischen Bestandteile gewichtsmäßig überwiegen - Benzole, Toluole und Xylole, mit einem Reinheitsgrad von weniger als 95 % darunter zum Absatz bestimmt	t 1000 EUR	.	.	.	4 4
2014 73 400	- Naphthalin und andere Mischungen aromatischer Kohlenwasserstoffe (Naphthalin mit einem Erstarrungspunkt von weniger als 79,4 Grad C; Anthracen, mit einem Reinheitsgrad von weniger als 90 %) darunter zum Absatz bestimmt	t 1000 EUR	246 392 185 709	238 859 186 166	249 267 193 496	6 6
2014 73 600	- Phenole, mit einem Reinheitsgrad von weniger als 90 % darunter zum Absatz bestimmt	t 1000 EUR	.	.	.	1 1
2014 73 900	- Andere Öle und andere Erzeugnisse darunter zum Absatz bestimmt	t 1000 EUR	28 342 14 290	26 707 16 056	32 328 15 508	5 5
2014 74 000	Ethylalkohol mit einem Alkoholgehalt von 80%vol. oder mehr, unvergällt darunter zum Absatz bestimmt	1000 l 1000 l 1000 EUR	66 837 48 950	49 360 35 743	47 162 32 839	11 10
2014 75 000	Ethylalkohol und Branntwein mit beliebigem Alkoholgehalt, vergällt darunter zum Absatz bestimmt	1000 l 1000 l 1000 EUR	13 807 7 808	15 715 9 519	16 716 9 339	12 11
2014 80 000	Ablaugen aus der Zellstoffherstellung, auch konzentriert, entzuckert oder chemisch behandelt, (einschl. Ligninsulfonaten) (ohne Tallöl)	t 1000 EUR	.	.	.	3
2015 10 500	Düngemittel und Stickstoffverbindungen Salpetersäure, Nitriersäuren, Ammoniak - Salpetersäure; Nitriersäuren darunter zum Absatz bestimmt	t-N 1000 EUR	641 708 120 624 28 932	624 492 107 003 30 115	647 010 121 100 31 615	10 9
2015 10 750	- Ammoniak - - wasserfrei darunter zum Absatz bestimmt	t-N 1000 EUR	676 134 228 300 83 837	673 508 242 282 114 380	710 105 223 273 92 711	6 6
2015 10 770	- - in wässriger Lösung darunter zum Absatz bestimmt	t-N 1000 EUR	31 297 8 837 6 099	33 254 8 511 6 401	32 628 8 097 6 164	9 9

3 Produktion nach Güterarten - Deutschland

Melde-Nr.	Bezeichnung	Einheit	1. Vj 2012	4. Vj 2012	1. Vj 2013	1. Vj 2013 Anzahl der Unternehmen	
1	2	3	4	5	6	7	
2015 20 300	Ammoniumchlorid, Nitrite - Ammoniumchlorid darunter zum Absatz bestimmt	t t 1000 EUR	*	.	.	.	4 4
2015 20 800	- Nitrite darunter zum Absatz bestimmt	t-N t-N 1000 EUR	*	.	.	.	4 4
2015 31 300	Mineralische oder chemische Stickstoffdüngemittel (ohne Natronsalpeter) Harnstoff, auch in wässriger Lösung - mit einem Stickstoffgehalt von mehr als 45 GHT, bezogen auf das Gewicht des wasserfreien Stoffes darunter zum Absatz bestimmt	t-N t-N 1000 EUR	*	129 525	91 334	101 774	3 3
2015 31 800	- mit einem Stickstoffgehalt von 45 GHT oder weniger, bezogen auf das Gewicht des wasserfreien Stoffes darunter zum Absatz bestimmt	t-N t-N 1000 EUR	*	-	-	-	- -
2015 32 000	Ammoniumsulfat darunter zum Absatz bestimmt	t-N t-N 1000 EUR	*	52 105	54 683	45 408	6 6
2015 33 000	Ammoniumnitrat (Ammonsalpeter), auch in wässriger Lösung darunter zum Absatz bestimmt	t-N t-N 1000 EUR	*	24 380	29 541	22 951	2 2
2015 34 000	Doppelsalze und Mischungen von Calciumnitrat (Kalksalpeter) und Ammoniumnitrat (Ammonsalpeter) darunter zum Absatz bestimmt	t-N t-N 1000 EUR	*	.	.	.	1 -
2015 35 300	Mischungen von Ammoniumnitrat (Ammonsalpeter) und Calciumcarbonat oder anderen nichtdüngenden anorganischen Stoffen - Mischungen von Ammoniumnitrat und Calciumcarbonat oder anderen nicht düngenden anorganischen Stoffen, mit einem Stickstoffgehalt von 28 GHT oder weniger darunter zum Absatz bestimmt	t-N t-N 1000 EUR	*	.	.	.	2 2
2015 35 800	- Mischungen von Ammoniumnitrat und Calciumcarbonat oder anderen nicht düngenden anorganischen Stoffen, mit einem Stickstoffgehalt von mehr als 28 GHT darunter zum Absatz bestimmt	t-N t-N 1000 EUR	*	-	-	-	- -
2015 39 300	Andere mineralische und chemische Stickstoffdüngemittel - Doppelsalze und Mischungen von Ammoniumsulfat und Ammoniumnitrat (Ammonsalpeter) darunter zum Absatz bestimmt	t-N t-N 1000 EUR	*	.	.	.	1 1
2015 39 600	- Mischungen von Harnstoff und Ammoniumnitrat in wässriger oder ammoniakalischer Lösung darunter zum Absatz bestimmt	t-N t-N 1000 EUR	*	.	.	.	3 3
2015 39 900	- Andere mineralische oder chemische Stickstoffdüngemittel (einschl. Calciumcyanamid (Kalk- stickstoff); ohne Natronsalpeter), auch in Mischungen darunter zum Absatz bestimmt	t-N t-N 1000 EUR	*	46 709	36 642	46 617	4 4
2015 41 000	Mineralische oder chemische Phosphatdüngemittel Superphosphate darunter zum Absatz bestimmt	t-P2O5 t-P2O5 1000 EUR	*	.	.	.	1 1
2015 49 000	Andere Phosphatdüngemittel darunter zum Absatz bestimmt	t-P2O5 t-P2O5 1000 EUR	*	.	.	.	2 2
2015 51 000	Mineralische oder chemische Kalidüngemittel (ohne Carnallit, Sylvinit u.a. natürliche rohe Kalisalze) Kaliumchlorid darunter zum Absatz bestimmt	t-K2O t-K2O 1000 EUR	*	.	.	.	4 4
2015 52 000	Kaliumsulfat darunter zum Absatz bestimmt	t-K2O t-K2O 1000 EUR	*	.	.	.	9 9

3 Produktion nach Güterarten - Deutschland

Melde-Nr.	Bezeichnung	Einheit	1. Vj 2012	4. Vj 2012	1. Vj 2013	1. Vj 2013 Anzahl der Unternehmen	
1	2	3	4	5	6	7	
2015 59 000	Andere mineralische oder chemische Kalidüngemittel (ohne Carnallit, Sylvinit u.a. natürliche rohe Kalisalze) darunter zum Absatz bestimmt	t-K20 t-K20 1000 EUR	* - -	- - -	- - -	- - -	
2015 60 000	Natriumnitrat (Natronsalpeter) darunter zum Absatz bestimmt	t-N t-N 1000 EUR	*	3 816	
2015 71 300	Düngemittel, a.n.g. Düngemittel mit drei Nährstoffen: Stickstoff, Phosphor und Kalium - mit einem Stickstoffgehalt von mehr als 10 GHT, bezogen auf den wasserfreien Stoff darunter zum Absatz bestimmt	t t 1000 EUR	* 102 408 102 408	. . 57 719	. . .	93 618 93 618 54 157	
2015 71 800	- Andere mineralische oder chemische Düngemittel, die drei düngenden Stoffe Stickstoff, Phosphor und Kalium enthaltend darunter zum Absatz bestimmt	t t 1000 EUR	* 57 579 57 579	50 128 50 128	33 237 33 237	4 4	
2015 72 000	Diammoniumhydrogenorthosphat (Diammoniumphosphat) darunter zum Absatz bestimmt	t t 1000 EUR	*	1 1	
2015 73 000	Monoammoniumphosphat darunter zum Absatz bestimmt	t t 1000 EUR	*	1 1	
2015 74 000	Düngemittel mit zwei Nährstoffen: Stickstoff und Phosphor darunter zum Absatz bestimmt	t t 1000 EUR	*	1 1	
2015 75 000	Düngemittel mit zwei Nährstoffen: Phosphor und Kalium darunter zum Absatz bestimmt	t t 1000 EUR	*	1 1	
2015 76 000	Kaliumnitrat darunter zum Absatz bestimmt	t-N t-N 1000 EUR	*	2 2	
2015 79 300	Düngemittel in Tabletten o.ä. Formen oder in Packungen mit einem Rohgewicht von 10 kg oder weniger; andere mineralische oder chemische Düngemittel mit mindestens zwei der Nährstoffe Stickstoff, Phosphor und Kalium, a.n.g. - Düngemittel in Tabletten o.ä. Formen oder in Packungen mit einem Rohgewicht von 10 kg oder weniger darunter zum Absatz bestimmt	t t 1000 EUR	* 29 404 29 404	4 479 4 479	9 942 9 942	7 7	
2015 79 800	- Andere mineralische oder chemische Düngemittel darunter zum Absatz bestimmt	t t 1000 EUR	* 91 720 91 720	51 572 51 572	78 879 78 879	7 7	
2015 80 000	Tierische oder pflanzliche Düngemittel, auch untereinander gemischt oder chemisch behandelt; durch Mischen oder chemische Behandlung von tierischen oder pflanzlichen Erzeugnissen gewonnene Düngemittel darunter zum Absatz bestimmt	t t 1000 EUR	* 230 992 230 992	90 233 90 233	208 134 208 134	20 20	
2016 10 350	Kunststoffe, in Primärformen Polymere des Ethylens, in Primärformen - Polyethylen mit einer Dichte von weniger als 0,94 in Primärformen - - Lineares Polyethylen darunter zum Absatz bestimmt	t t 1000 EUR	* 35 802	116 202 116 202 44 622	. . 37 815	7 7
2016 10 390	- - Anderes Polyethylen darunter zum Absatz bestimmt	t t 1000 EUR	*	4 4	
2016 10 500	- Polyethylen mit einer Dichte von 0,94 oder mehr, in Primärformen darunter zum Absatz bestimmt	t t 1000 EUR	* 498 350 365 575	443 103 342 168	451 192 451 192 359 497	9 9	
2016 10 700	- Ethylen-Vinylacetat-Copolymere, in Primärformen darunter zum Absatz bestimmt	t t 1000 EUR	* 30 607 .	. .	28 768 .	7 7	
2016 10 900	- Andere Polymere des Ethylens, in Primärformen darunter zum Absatz bestimmt	t t 1000 EUR	* 54 699 68 584	42 476 54 743	50 237 67 121	10 10	

3 Produktion nach Güterarten - Deutschland

Melde-Nr.	Bezeichnung	Einheit	1. Vj 2012	4. Vj 2012	1. Vj 2013	1. Vj 2013 Anzahl der Unternehmen
1	2	3	4	5	6	7
	Polymere des Styrols, in Primärformen					
2016 20 350	- Polystyrol, in Primärformen	t	131 668	118 181	114 567	7
	- - Expandierbares Polystyrol	t	131 668	118 181	.	7
	darunter zum Absatz bestimmt	1000 EUR	150 565	.	142 832	
2016 20 390	- - Anderes Polystyrol	t	99 672	78 055	92 071	4
	darunter zum Absatz bestimmt	t	.	.	.	4
		1000 EUR	29 378	32 108	55 883	
2016 20 500	- Styrol-Acrylnitril-Copolymere (SAN), in Primärformen	t	.	.	21 049	5
	darunter zum Absatz bestimmt	t	.	.	.	5
		1000 EUR	.	.	.	
2016 20 700	- Acrylnitril-Butadien-Styrol-Copolymere (ABS), in Primärformen	t	.	.	.	9
	darunter zum Absatz bestimmt	t	.	.	.	9
		1000 EUR	.	.	.	
2016 20 900	- Andere Polymere des Styrols, in Primärformen	t	38 131	33 465	41 931	21
	darunter zum Absatz bestimmt	t	37 438	32 974	41 357	21
		1000 EUR	29 937	24 706	39 777	
	Polymere des Vinylchlorids oder anderer halogenierter Olefine, in Primärformen					
2016 30 100	- Polyvinylchlorid, nicht mit anderen Stoffen gemischt	t	427 493	416 908	390 564	8
	darunter zum Absatz bestimmt	t	.	.	.	8
		1000 EUR	292 665	307 845	285 956	
2016 30 230	- - Anderes Polyvinylchlorid, in Primärformen	t	3 109	2 152	2 677	3
	- - Nicht weich gemachtes Polyvinylchlorid, mit anderen Stoffen gemischt	t	.	.	.	3
	darunter zum Absatz bestimmt	1000 EUR	3 471	2 515	3 082	
2016 30 250	- - Weichgemachtes Polyvinylchlorid, mit anderen Stoffen gemischt	t	29 117	24 115	27 917	15
	darunter zum Absatz bestimmt	t	.	.	.	15
		1000 EUR	48 568	40 644	44 479	
2016 30 400	- Vinylchlorid-Vinylacetat-Copolymere u.a. Copolymere des Vinylchlorids, in Primärformen	t	57 044	.	.	4
	darunter zum Absatz bestimmt	t	.	.	.	4
		1000 EUR	66 961	64 232	61 092	
2016 30 600	- Fluorierte Polymere, in Primärformen	t	.	.	.	3
	darunter zum Absatz bestimmt	t	.	.	.	3
		1000 EUR	.	.	.	
2016 30 900	- Polymere der anderen halogenierten Olefine, in Primärformen	t	.	.	.	1
	darunter zum Absatz bestimmt	t	.	.	.	1
		1000 EUR	.	.	.	
	Polyacetales, andere Polyether und Epoxidharze, in Primärformen; Polycarbonate, Alkydharze, Allylpolyester u.a. Polyester, in Primärformen					
2016 40 130	- Polyacetale, in Primärformen	t	.	.	.	7
	darunter zum Absatz bestimmt	t	.	.	.	6
		1000 EUR	.	.	.	
2016 40 150	- - Polyetheralkohole (z.B. Polyethylenglykol)	t	147 046	137 101	152 836	14
	darunter zum Absatz bestimmt	t	80 179	72 309	87 121	14
		1000 EUR	177 743	168 873	194 453	
2016 40 200	- Andere Polyether, in Primärformen	t	5 605	4 746	3 782	14
	darunter zum Absatz bestimmt	t	5 329	4 379	.	14
		1000 EUR	18 819	15 918	13 497	
2016 40 305	- Epoxidharze, in Primärformen	t	3 911	3 658	5 072	9
	- - als Klebstoff bestimmt	t	3 911	3 658	5 072	9
	darunter zum Absatz bestimmt	1000 EUR	5 039	5 246	4 568	
2016 40 308	- - Andere Epoxidharze	t	73 738	58 447	70 097	28
	darunter zum Absatz bestimmt	t	.	.	.	28
		1000 EUR	112 436	99 001	95 255	
2016 40 400	- Polycarbonate, in Primärformen	t	.	.	.	10
	darunter zum Absatz bestimmt	t	.	.	.	10
		1000 EUR	.	.	159 177	
2016 40 500	- Alkydharze, in Primärformen	t	68 058	52 103	55 052	14
	darunter zum Absatz bestimmt	t	66 150	50 823	53 816	13
		1000 EUR	57 788	41 879	51 354	
2016 40 620	- Polyethylenterephthalat, in Primärformen, mit einer Viskosität von 78 ml/g oder mehr	t	60 927	51 606	116 773	4
	darunter zum Absatz bestimmt	t	60 927	51 606	116 773	4
		1000 EUR	80 239	67 396	154 735	

3 Produktion nach Güterarten - Deutschland

Melde-Nr.	Bezeichnung	Einheit	1. Vj 2012	4. Vj 2012	1. Vj 2013	1. Vj 2013 Anzahl der Unternehmen
1	2	3	4	5	6	7
2016 40 640	- - Andere Polyethylenterephthalate, in Primärformen darunter zum Absatz bestimmt	t t 1000 EUR	*	5 990 5 990 8 376	7 7
2016 40 700	- Ungesättigte flüssige Polyester, in Primärformen darunter zum Absatz bestimmt	t t 1000 EUR	* . .	9 550 . 16 119	8 386 . 14 954	9 9
2016 40 800	- Ungesättigte nichtflüssige Polyester, in Primärformen darunter zum Absatz bestimmt	t t 1000 EUR	* . .	2 485 2 485 11 044	2 320 2 320 11 344	7 7
2016 40 900	- Andere Polyester, in Primärformen darunter zum Absatz bestimmt	t t 1000 EUR	* . .	126 470 92 422 141 254	99 027 69 116 127 526	31 31
2016 51 300	Polymere des Propylens oder anderer Olefine, in Primärformen - Polypropylen, in Primärformen darunter zum Absatz bestimmt	t t 1000 EUR	* . .	429 485 . 420 580	403 455 . 402 504	23 23
2016 51 500	- Propylencopolymere in Primärformen; Polymere anderer Olefine, in Primärformen (z.B. Polyisobutylene) darunter zum Absatz bestimmt	t t 1000 EUR	* . .	107 433 100 864 158 467	164 516 . 248 020	14 14
2016 52 300	Polymere des Vinylacetats oder anderer Vinylester, in Primärformen; andere Vinylpolymere, in Primärformen - Polymere des Vinylacetats in wässriger Dispersion, in Primärformen darunter zum Absatz bestimmt	t t 1000 EUR	* . .	118 292 98 102 99 451	104 655 85 236 85 169	13 13
2016 52 500	- Polymere des Vinylacetats (nicht in wässriger Dispersion), in Primärformen darunter zum Absatz bestimmt	t t 1000 EUR	*	7 7
2016 52 700	- Polyvinylalkohole, auch nichthydrolisierte Acetatgruppen enthaltend; Polymere anderer Vinylester, in Primärformen; andere Vinylpolymere, in Primärformen darunter zum Absatz bestimmt	t t 1000 EUR	* . .	55 933 39 285 131 569	51 362 34 892 114 781	13 13
2016 53 500	Acrylpolymere, in Primärformen - Polymethyl-Methacrylat, in Primärformen darunter zum Absatz bestimmt	t t 1000 EUR	*	4 4
2016 53 905	- - als Klebstoff bestimmt darunter zum Absatz bestimmt	t t 1000 EUR	* 29 559 52 782	7 7
2016 53 908	- - Andere Acrylpolymere, a.n.g. darunter zum Absatz bestimmt	t t 1000 EUR	* . .	292 700 268 689 438 516	250 838 232 957 374 501	40 38
2016 54 500	Polyamide, in Primärformen - Polyamid-6, -11, -12, -6,6, -6,9, -6,10 oder -6,12, in Primärformen darunter zum Absatz bestimmt	t t 1000 EUR	* . .	242 339 . 499 518	237 940 . 422 564	29 29
2016 54 900	- Andere Polyamide, in Primärformen darunter zum Absatz bestimmt	t t 1000 EUR	* . .	43 072 33 339 100 713	47 287 34 595 102 714	12 11
2016 55 500	Harnstoffharze, Thioharnstoffharze, Melaminharze in Primärformen - Harnstoffharze, Thioharnstoffharze, in Primärformen darunter zum Absatz bestimmt	t t 1000 EUR	*	6 5
2016 55 700	- Melaminharze, in Primärformen darunter zum Absatz bestimmt	t t 1000 EUR	* . .	95 877 88 292 89 297	70 346 63 564 74 071	13 11
2016 56 300	Andere Aminoharze, Phenolharze, Polyurethane, in Primärformen - Andere Aminoharze, in Primärformen darunter zum Absatz bestimmt	t t 1000 EUR	* 111 367	7 7
2016 56 505	- Phenolharze, in Primärformen - - als Klebstoff bestimmt darunter zum Absatz bestimmt	t t 1000 EUR	* 1 651	. . 1 237	3 3
2016 56 508	- - Andere Phenolharze, a.n.g. darunter zum Absatz bestimmt	t t 1000 EUR	* . .	71 473 66 816 94 302	58 381 53 988 76 159	16 14

Melde-Nr.	Bezeichnung	Einheit	1. Vj 2012	4. Vj 2012	1. Vj 2013	1. Vj 2013 Anzahl der Unternehmen
1	2	3	4	5	6	7
2016 56 705	- Polyurethane, in Primärformen - - als Klebstoff bestimmt darunter zum Absatz bestimmt	t t 1000 EUR	* 11 367 38 972	11 067 39 067	10 963 41 693	9 9
2016 56 709	- - Andere Polyurethane, a.n.g. darunter zum Absatz bestimmt	t t 1000 EUR	* 286 410 241 626 442 181	264 798 224 554 411 433	286 127 243 025 445 129	47 47
2016 57 004	Silicone, in Primärformen - als Klebstoff und Dichtungsmasse bestimmt darunter zum Absatz bestimmt	t t 1000 EUR	* 8 902 8 902 58 357	8 634 8 634 56 399	8 720 8 720 56 334	11 11
2016 57 009	- Andere Silicone, a.n.g. darunter zum Absatz bestimmt	t t 1000 EUR	* 106 571 463 083	94 040 401 686	107 026 106 855 452 181	23 22
2016 59 200	Andere synthetische, natürliche oder modifizierte natürliche Polymere, a.n.g., in Primärformen; Ionenaustauscher auf Kunststoff- basis, in Primärformen - Petroleumharze, Cumaronharze, Indenharze oder Cumaron-Inden- Harze und Polyterpene, Poly- sulfide, Polysulfone und andere synthetische Polymere, in Primärformen	t t 1000 EUR	* 63 368 41 178 155 977	57 860 36 544 140 566	71 284 48 809 194 438	21 21
2016 59 400	- Cellulose und deren chemische Derivate, in Primärformen (z.B. Carboxymethylcellulose, Ethyl- cellulose, Celluloseester) darunter zum Absatz bestimmt	t t 1000 EUR	* 74 096 54 230 158 502	55 213 39 811 123 318	63 844 46 958 136 854	12 10
2016 59 600	- Natürliche Polymere (z.B. Alginsäure) und modifizierte natürliche Polymere (z.B. gehärtete Eiweißstoffe, chemische Derivate von Naturkautschuk), a.n.g., in Primärformen darunter zum Absatz bestimmt	t t 1000 EUR	* 3 465 15 018	2 086 12 244	2 564 12 782	8 7
2016 59 700	- Ionenaustauscher auf der Grund- lage von synthetischen oder natür- lichen Polymeren, in Primärformen darunter zum Absatz bestimmt	t t 1000 EUR	* 34 703 45 369	28 256 41 374	29 153 38 345	7 7
2017 10 500	Synthetischer Kautschuk und Faktis; Mischungen von Naturkautschukarten mit synthetischem Kautschuk, in Primärformen oder in Platten, Blättern oder Streifen - Latex darunter zum Absatz bestimmt	t t 1000 EUR	* 187 761 146 499 189 017	158 553 125 599 161 325	170 782 135 257 168 193	11 11
2017 10 900	- Anderer Kautschuk darunter zum Absatz bestimmt	t t 1000 EUR	* 184 900 130 699 181 260	158 483 119 564 160 193	178 158 139 694 168 477	15 15
2020 11 300	Schädlingsbekämpfungs- und Pflanzen- schutzmittel, Desinfektionsmittel Insektizide und Akarizide - auf der Grundlage von Chlorkohlenwasserstoffen	kg-Wirkstoffgewicht 1000 EUR	.	.	.	2
2020 11 400	- auf der Grundlage von Carbamaten	kg-Wirkstoffgewicht 1000 EUR	86 334	.	82 156	4
2020 11 500	auf der Grundlage von Organo-Phosphaten	kg-Wirkstoffgewicht 1000 EUR	39 822 7 753	55 583 2 618	39 641 5 009	8
2020 11 600	- auf der Grundlage von Pyrethroiden	kg-Wirkstoffgewicht 1000 EUR	313 681 8 385	48 805 1 236	199 272 4 033	13
2020 11 900	- Andere Insektizide und Akarizide (einschl. solche auf der Grundlage von Mineralölen oder botanischer und biologischer Erzeugnisse)	kg-Wirkstoffgewicht 1000 EUR	1 645 026 96 235	1 259 193 62 169	1 836 357 67 959	16
2020 12 200	Herbizide - auf der Grundlage von Hormonen mit Phenoxygruppen	kg-Wirkstoffgewicht 1000 EUR	.	.	.	1
2020 12 300	- auf der Grundlage von Triazininen	kg-Wirkstoffgewicht 1000 EUR	198 653	.	.	3
2020 12 400	- auf der Grundlage von Acetamiden	kg-Wirkstoffgewicht 1000 EUR	1 228 179 34 618	814 932 16 631	1 211 269 52 674	5

3 Produktion nach Güterarten - Deutschland

Melde-Nr.	Bezeichnung	Einheit	1. Vj 2012	4. Vj 2012	1. Vj 2013	1. Vj 2013 Anzahl der Unternehmen
1	2	3	4	5	6	7
2020 12 500	- auf der Grundlage von Carbamaten	kg-Wirkstoffgewicht 1000 EUR	1 697 689 .	.	.	3
2020 12 600	- auf der Grundlage von Dinitroanilinen	kg-Wirkstoffgewicht 1000 EUR	.	.	.	1
2020 12 700	- auf der Grundlage von Harnstoffen, Uracilen und Sulfonylharnstoffen	kg-Wirkstoffgewicht 1000 EUR	1 199 163 .	825 938 .	1 047 673 .	9
2020 12 900	- Andere Herbizide	kg-Wirkstoffgewicht 1000 EUR	8 752 899 196 096	5 160 978 94 456	4 738 312 149 337	8
2020 13 500	Keimhemmungsmittel und Pflanzenwuchsregulatoren - Keimhemmungsmittel	kg-Wirkstoffgewicht 1000 EUR	4 923 062 2 916	4 627 790 2 521	5 593 745 2 608	7
2020 13 700	- Pflanzenwuchsregulatoren	kg-Wirkstoffgewicht 1000 EUR	2 362 639 24 801	3 077 022 32 005	2 754 767 30 406	11
2020 14 300	Desinfektionsmittel - auf der Grundlage von Ammonium	kg-Wirkstoffgewicht 1000 EUR	2 009 723 10 442	961 953 9 621	1 570 744 9 175	20
2020 14 500	- auf der Grundlage von Halogenverbindungen	kg-Wirkstoffgewicht 1000 EUR	49 876 269	42 081 324	72 203 417	7
2020 14 900	- Andere Desinfektionsmittel	kg-Wirkstoffgewicht 1000 EUR	12 133 667 97 037	13 136 701 91 045	12 624 145 100 000	37
2020 15 150	Fungizide - Anorganische Erzeugnisse	kg-Wirkstoffgewicht 1000 EUR	3 843 479 7 862	3 478 257 7 374	4 188 513 11 486	7
2020 15 300	- auf der Grundlage von Dithiocarbamaten	kg-Wirkstoffgewicht 1000 EUR	1 146 556 14 574	.	.	7
2020 15 450	- auf der Grundlage von Benzimidazolen	kg-Wirkstoffgewicht 1000 EUR	.	.	.	2
2020 15 600	- auf der Grundlage von Triazolen, Diazolen	kg-Wirkstoffgewicht 1000 EUR	2 963 976 127 985	2 136 885 49 120	3 343 097 79 615	9
2020 15 750	- auf der Grundlage von Diazinen oder Morpholinen	kg-Wirkstoffgewicht 1000 EUR	.	.	.	2
2020 15 900	- Andere Fungizide	kg-Wirkstoffgewicht 1000 EUR	6 764 454 162 788	3 748 307 102 435	6 096 476 124 763	17
2020 19 300	Sonstige Pestizide und andere agrochemische Erzeugnisse - Erzeugnisse, die eine oder mehrere der folgenden Substanzen enthalten: Aldrin, Binaparacryl, Camphechlor, Captafol, Chlordan, Chlordimeform, Chlorbenzilat, trichlor, Dieldrin, Dinoseb, seine Salze oder Ester; Ethylen-dibromid, Ethylendichlorid usw.	kg-Wirkstoffgewicht 1000 EUR	- -	- -	.	1
2020 19 803	- Rotendizide - - Antikoagulierend wirkende Rodentizide	kg-Wirkstoffgewicht 1000 EUR	42 262 3 582	.	52 666 3 361	7
2020 19 805	- - Andere Rodentizide	kg-Wirkstoffgewicht 1000 EUR	.	.	.	2
2020 19 809	- - Andere ähnliche Erzeugnisse	kg-Wirkstoffgewicht 1000 EUR	2 912 889 41 094	2 792 545 31 698	3 335 918 38 537	13
2030 11 501	Anstrichmittel, Druckfarben u. Kette Anstrichfarben und Lacke auf der Grundlage von synthetischen oder chemisch modifizierten natürlichen Polymeren, in einem wässrigen Medium dispergiert oder gelöst - Anstrichfarben und Lacke auf der Grundlage von Acryl- oder Vinylpolymeren, in einem wässrigen Medium dispergiert oder gelöst - - Anstrichfarben für den Innenanstrich	t 1000 EUR	172 250 169 567	135 836 137 408	156 616 176 944	54
2030 11 503	- - Anstrichfarben für den Außenanstrich	t 1000 EUR	32 011 46 097	28 513 45 061	23 031 32 041	51
2030 11 505	- - Andere Anstrichfarben (z.B. Grundierungen)	t 1000 EUR	18 406 34 598	16 703 31 372	18 160 34 290	53
2030 11 507	- - Lacke, Dispersionslackfarben	t 1000 EUR	30 211 84 235	25 025 73 312	28 119 83 151	63

Melde-Nr.	Bezeichnung	Einheit	1. Vj 2012	4. Vj 2012	1. Vj 2013	1. Vj 2013 Anzahl der Unternehmen
1	2	3	4	5	6	7
	- Anstrichfarben und Lacke auf der Grundlage von anderen synthetischen oder chemisch modifizierten natürlichen Polymeren, in einem wässrigen Medium dispergiert oder gelöst					
2030 11 701	- - Anstrichfarben und Lacke auf der Grundlage von Alkydharzen	t 1000 EUR	8 086 32 514	7 907 31 334	8 520 36 643	21
2030 11 702	- - Anstrichfarben und Lacke, elektrophoretische Lacke	t 1000 EUR	3 719 8 815	2 984 7 517	4 046 9 547	9
2030 11 703	- - Anstrichfarben auf der Grundlage von Wasserglas, Silikat-anstrichfarben	t 1000 EUR	5 663 9 850	6 284 12 799	5 524 9 646	21
2030 11 704	- - Anstrichfarben und Lacke auf der Grundlage von Phenol-, Harnstoff- oder Melaminharzen	t 1000 EUR	2 407 7 064	1 761 5 319	1 846 7 141	7
2030 11 705	- - Anstrichfarben und Lacke auf der Grundlage von anderen synthetischen Polymeren	t 1000 EUR	22 042 101 477	20 773 110 175	23 550 129 893	46
2030 11 706	- - Anstrichfarben und Lacke auf der Grundlage von anderen chemisch modifizierten natürlichen Polymeren	t 1000 EUR	708 3 607	517 2 576	634 3 192	7
2030 11 707	- - Anstrichfarben und Lacke auf der Grundlage von Siliconharzen (SHF)	t 1000 EUR	1 263 4 265	1 421 5 665	1 064 3 251	10
	Anstrichfarben und Lacke auf der Grundlage von synthetischen oder chemisch modifizierten natürlichen Polymeren, in einem nichtwässrigem Medium gelöst oder dispergiert; Lösungen der o.a. Polymeren, Anteil an organ. Lösemitteln über 50 GHT					
	- Anstrichfarben und Lacke auf der Grundlage von Polyestern, in einem nichtwässrigem Medium dispergiert oder gelöst; Lösungen von Polyestern mit einem Anteil an organischen Lösemitteln über 50 GHT					
2030 12 250	- - Lösungen auf der Grundlage von Polyestern mit einem Anteil an flüchtigen organischen Lösemitteln über 50 GHT (ohne Anstrichfarben und Lacke)	t 1000 EUR	1 696 4 896	870 3 118	1 170 3 446	5
2030 12 290	- - Anstrichfarben und Lacke auf der Grundlage von Polyestern (ohne Alkydharze), in einem nichtwässrigen Medium dispergiert oder gelöst	t 1000 EUR	20 199 88 688	17 407 76 615	16 979 81 772	25
2030 12 300	- Lösungen auf der Grundlage von Acryl- oder Vinylpolymeren mit einem Anteil an flüchtigen organischen Lösemitteln über 50 GHT (ohne Anstrichfarben und Lacke)	t 1000 EUR	16 427	.	.	13
	- Anstrichfarben und Lacke auf der Grundlage von Acryl- oder Vinylpolymeren, in einem nichtwässrigen Medium dispergiert oder gelöst					
2030 12 505	- - Anstrichfarben und Lacke auf der Grundlage von Acrylpolymeren	t 1000 EUR	11 405 54 318	9 832 43 655	10 012 46 003	46
2030 12 507	- - Anstrichfarben und Lacke auf der Grundlage von Vinylpolymeren	t 1000 EUR	7 689 24 034	5 899 18 931	6 863 23 772	35
2030 12 700	- Lösungen auf der Grundlage von anderen synthetischen o. chemisch modifizierten natürlichen Polymeren mit einem Anteil an flüchtigen organischen Lösemitteln über 50 GHT (ohne Anstrichfarben und Lacke)	t 1000 EUR	11 447 52 132	11 724 54 350	11 662 52 233	28
	- Anstrichfarben und Lacke auf der Grundlage von anderen synthetischen oder chemisch modifizierten natürlichen Polymeren					
2030 12 901	- - Festkörperreiche Lacke, High Solids (maximal 30% organische Lösemittel)	t 1000 EUR	8 992 37 932	8 831 37 398	9 458 39 543	33
2030 12 902	- - Anstrichfarben und Lacke auf der Grundlage von Alkydharzen, lufttrocknend	t 1000 EUR	16 657 58 689	11 641 45 899	15 381 59 239	76

3 Produktion nach Güterarten - Deutschland

Melde-Nr.	Bezeichnung	Einheit	1. Vj 2012	4. Vj 2012	1. Vj 2013	1. Vj 2013 Anzahl der Unternehmen
1	2	3	4	5	6	7
2030 12 903	- - Anstrichfarben und Lacke auf der Grundlage von Alkydharzen, wärmetrocknend	t 1000 EUR	3 177 10 943	2 924 9 990	2 925 10 828	21
2030 12 905	- - Anstrichfarben und Lacke auf der Grundlage von Cellulosenitrat	t 1000 EUR	5 146 16 052	4 514 13 664	4 140 11 361	45
2030 12 906	- - Anstrichfarben und Lacke auf der Grundlage von Phenol-, Harnstoff- oder Melaminharzen	t 1000 EUR	3 435 7 459	2 682 5 917	2 127 5 139	14
2030 12 907	- - Anstrichfarben und Lacke auf der Grundlage von Epoxidharzen	t 1000 EUR	16 420 61 326	13 805 52 033	14 588 55 971	68
2030 12 908	- - Anstrichfarben und Lacke auf der Grundlage von Polyurethanharzen	t 1000 EUR	14 881 87 757	13 391 77 789	13 558 81 797	70
2030 12 909	- - Andere Anstrichfarben und Lacke auf der Grundlage von anderen synthetischen oder chemisch modifizierten natürlichen Polymeren	t 1000 EUR	9 336 47 786	8 588 42 722	7 933 43 422	80
2030 21 300	Zubereitete Pigmente, Trübungsmittel, Farben, Schmelzglasuren, Engoben, flüssige Glanzmittel usw. für die Keramik-, Emaillier- oder Glasindustrie; Glasfritte u.a. Glas in Form von Pulver, Granalien, Schuppen oder Flocken	t 1000 EUR	6 646 29 237	6 807 27 210	.	11
2030 21 500	- Schmelzglasuren und andere verglasbaren Massen, Engoben u.ä. Zubereitungen für die Keramik-, Emaillier- oder Glasindustrie	t 1000 EUR	4 477 14 755	3 787 12 368	4 213 14 493	6
2030 21 700	- Flüssige Glanzmittel u.ä. Zubereitungen für die Keramik-, Emaillier- oder Glasindustrie; Glasfritte und anderes Glas in Form von Pulver, Granalien, Schuppen oder Flocken (z.B. Überfangglas)	t 1000 EUR	80 50 992	64 31 517	81 38 223	6
2030 22 130	Andere Anstrichfarben, Lacke; zubereitete Wasserpigmentfarben, Sikkative; Pigmente in nichtwässrigen Medien; Prägefolien; Färbemittel; Kitte; Spachtelmassen; zusammengesetzte organische Löse- und Verdünnungsmittel	t 1000 EUR	1 679 13 599	1 598 12 165	1 571 12 264	12
2030 22 151	- - Anstrichfarben und Lacke auf der Grundlage von trocknenden Ölen	t 1000 EUR	17 260 82 753	13 981 63 226	14 752 66 992	11
2030 22 153	- - - Zubereitete Pulverlacke	t 1000 EUR	1 388 4 735	1 251 4 412	780 3 182	9
2030 22 155	- - - Anstrichfarben und Lacke auf der Grundlage von Schellack, natürlichen Gummen oder Harzen usw.	t 1000 EUR	990 2 508	986 2 631	1 044 2 882	10
2030 22 157	- - - Zubereitete Wasserpigmentfarben für die Lederindustrie	t 1000 EUR	175 1 031	139 846	160 511	4
2030 22 200	- Zubereitete Sikkative	t 1000 EUR	7	.	5 32	3
2030 22 300	- Prägefolien zum Bedrucken von Bucheinbänden, Hutschweißbändern und dergleichen	t 1000 EUR	.	.	.	4
2030 22 400	- Pigmente (einschl. Metallpulver und -flitter), in nichtwässrigen Medien dispergiert, zum Herstellen von Anstrichfarben; Färbemittel und andere Farbmittel, i.A.E.	t 1000 EUR	5 020 27 385	4 429 24 378	4 679 27 902	14

3 Produktion nach Güterarten - Deutschland

Melde-Nr.	Bezeichnung	Einheit	1. Vj 2012	4. Vj 2012	1. Vj 2013	1. Vj 2013 Anzahl der Unternehmen
1	2	3	4	5	6	7
2030 22 530	- Kitte; Spachtelmassen für Anstreicherarbeiten - - Glaserkitt, Harzzement u.a. Kitte	t 1000 EUR	27 806 60 015	26 338 58 526	27 724 60 645	18
2030 22 550	- - Spachtelmassen für Anstreicherarbeiten	t 1000 EUR	36 993 33 318	37 672 31 066	32 694 33 462	29
2030 22 601	- Nichtfeuerfeste Spachtel- und Verputzmassen für Fassaden, Innenwände, Fußböden, Decken und dergl. - - Kunstharzgebundene Putze für Fassaden, Innenwände und Decken	t 1000 EUR	24 673 25 757	29 170 31 410	18 874 19 315	19
2030 22 603	- - Silicatgebundene Putze für Fassaden, Innenwände und Decken	t 1000 EUR	7 260 5 755	8 691 7 107	4 425 4 121	10
2030 22 604	- - Siliconharzgebundene Putze für Fassaden, Innenwände und Decken (SHP)	t 1000 EUR	5 102 6 252	7 331 8 996	3 952 4 577	7
2030 22 605	- - Andere Putze für Fassaden, Innenwände und Decken	t 1000 EUR	6 957 5 161	7 040 5 000	6 516 4 781	8
2030 22 607	- - Spachtel- und Verputzmassen für Fußböden, mit Wasser abbindend	t 1000 EUR	84 666 57 992	79 241 55 204	78 139 54 726	11
2030 22 609	- - Andere Spachtel- und Verputzmassen für Fußböden	t 1000 EUR	13 699 18 523	12 088 15 780	10 086 16 111	15
2030 22 730	- Zusammengesetzte organische Löse- und Verdünnungsmittel und Zubereitungen zum Entfernen von Farben oder Lacken - - auf der Grundlage von Butylacetat	t 1000 EUR	5 866 15 137	5 173 12 598	5 333 13 573	30
2030 22 793	- - Zubereitungen zum Entfernen von Farben und Lacken, andere zusammengesetzte organische Löse- und Verdünnungsmittel, a.n.g. - - - Zubereitungen zum Entfernen von Farben und Lacken (Abbeizer)	t 1000 EUR	6 926 5 721	6 953 5 464	8 729 6 273	17
2030 22 799	- - - Andere zusammengesetzte organische Löse- und Verdünnungsmittel, a.n.g.	t 1000 EUR	41 993 72 523	41 009 65 811	43 833 68 366	105
2030 23 500	Farben für Kunstmaler, für den Unterricht, für die Plakatmalerei, für Farbtönungen, zur Unterhaltung u.ä. Farben, in Tafelchen, tuben o.ä. Aufmachungen - in Zusammenstellungen	t 1000 EUR	165 4 358	119 3 727	155 4 127	3
2030 23 700	- nicht in Zusammenstellungen	t 1000 EUR	501 8 363	470 7 306	462 7 166	5
2030 24 500	Druckfarben - Schwarze Druckfarben	t 1000 EUR	24 808 60 328	31 310 70 844	24 961 60 316	16
2030 24 700	- Andere Druckfarben	t 1000 EUR	104 652 324 684	113 199 338 618	103 375 314 547	25
2041 10 000	Seifen, Wasch-, Reinigungs- und Poliermittel - Glycerin, roh; Glycerinwasser und Glycerinunterlaugen darunter zum Absatz bestimmt	t t 1000 EUR	31 613 .	32 866 .	49 122 32 868 7 539	14 13
2041 20 200	Organische grenzflächenaktive Stoffe (ohne Seifen) - anionisch wirkend darunter zum Absatz bestimmt	t t 1000 EUR	139 311 125 384 164 783	131 040 118 532 144 488	136 815 125 337 153 075	21 21
2041 20 300	- kationisch wirkend darunter zum Absatz bestimmt	t t 1000 EUR	. . 35 561	. . 29 533	. . .	16 16
2041 20 500	- nicht ionogen wirkend darunter zum Absatz bestimmt	t t 1000 EUR	120 087 109 852 242 793	112 812 105 140 233 987	117 370 108 577 242 903	25 25
2041 20 900	- Andere organische grenzflächenaktive Stoffe darunter zum Absatz bestimmt	t t 1000 EUR	29 999 25 496 36 299	26 293 21 904 31 128	28 237 23 473 29 891	12 11

Melde-Nr.	Bezeichnung	Einheit	1. Vj 2012	4. Vj 2012	1. Vj 2013	1. Vj 2013 Anzahl der Unternehmen
1	2	3	4	5	6	7
	Seifen; organische grenzflächenaktive Erzeugnisse und Zubereitungen in Form von Tafeln, Riegeln, geformten Stücken oder Figuren und Papier, Watte, Filz u.ä., mit Seife oder Reinigungsmitteln getränkt oder überzogen (ausgenommen zur Körperpflege und für medizinische Zwecke); Seifen in anderen Formen					
2041 31 200	- Seifen, organische grenzflächenaktive Erzeugnisse und Zubereitungen in Form von Tafeln, Riegeln, geformten Stücken oder Figuren und Papier, Watte, Filz u.ä., mit Seife oder Reinigungsmitteln getränkt oder überzogen (ausgenommen zur Körperpflege und für medizinische Zwecke)	t 1000 EUR	3 957 6 605	3 270 5 313	3 647 6 220	5
2041 31 500	- Seifen, in Form von Flocken, Körner oder Pulver	t 1000 EUR	1 767 2 456	2 260 3 086	1 612 2 362	5
2041 31 803	- Seifen in anderen Formen - - flüssig und pastenförmig, zur Körperpflege	t 1000 EUR	34 149 41 147	28 270 33 370	33 884 40 529	42
2041 31 809	- - nicht zur Körperpflege	t 1000 EUR	2 253 3 374	1 930 2 401	1 883 2 750	17
2041 32 400	Grenzflächenaktive Zubereitungen, zubereitete Waschmittel und Waschhilfsmittel, zubereitete Reinigungsmittel, auch Seife enthaltend - Grenzflächenaktive Zubereitungen (ohne Seifen), i.A.E.	t 1000 EUR	6 080 11 506	4 703 11 503	4 062 10 409	19
2041 32 523	- Zubereitete Waschmittel, Waschhilfsmittel und zubereitete Reinigungsmittel, auch Seife enthaltend, i.A.E. - - Universalwaschmittel, i.A.E. - - - flüssig	t 1000 EUR	46 982 78 003	54 359 86 562	56 972 87 512	22
2041 32 529	- - - Andere Universalwaschmittel	t 1000 EUR	58 234 109 688	61 291 109 417	59 538 95 207	17
2041 32 533	- - - Feinwaschmittel, i.A.E. - - - flüssig	t 1000 EUR	7 845 9 032	7 384 8 258	8 806 9 771	12
2041 32 539	- - - Andere Spezialwaschmittel	t 1000 EUR	3 753 6 868	3 882 6 916	4 030 6 882	15
2041 32 573	- - Geschirrspülmittel, i.A.E. - - - Klarspüler	t 1000 EUR	1 890 2 038	1 159 1 626	1 368 1 805	17
2041 32 575	- - - Handgeschirrspülmittel	t 1000 EUR	25 374 24 865	21 121 22 083	21 678 22 580	35
2041 32 577	- - - Maschinengeschirrspülmittel	t 1000 EUR	60 814 86 425	63 519 85 692	82 920 93 375	25
2041 32 591	- - - Andere zubereitete Waschmittel, Waschhilfsmittel und Reinigungsmittel, i.A.E. - - - Stärken, Steifen u.a. Waschhilfsmittel	t 1000 EUR	26 650 30 388	24 952 28 139	27 642 29 801	24
2041 32 592	- - - Wasch- und Reinigungsmittel für Teppiche, i.A.E.	t 1000 EUR	2 135 2 910	2 004 2 720	2 035 2 932	13
2041 32 593	- - - Wasch- und Reinigungsmittel für andere Fußbodenbeläge, i.A.E.	t 1000 EUR	9 811 17 964	9 058 14 636	9 832 16 296	27
2041 32 594	- - - Autowaschmittel, i.A.E.	t 1000 EUR	4 700 11 053	3 289 7 020	4 518 10 402	16
2041 32 595	- - - Fensterputzmittel, i.A.E.	t 1000 EUR	7 222 7 398	5 365 4 570	7 491 7 715	28
2041 32 596	- - - WC-Reinigungsmittel, i.A.E.	t 1000 EUR	21 218 20 670	19 095 21 705	21 342 21 883	29
2041 32 597	- - - Andere Reinigungsmittel, flüssig	t 1000 EUR	47 164 49 982	38 720 41 708	46 796 51 383	60
2041 32 598	- - - Andere Reinigungsmittel, nicht flüssig	t 1000 EUR	5 996 13 358	6 801 12 934	7 466 13 591	14
2041 32 600	- Grenzflächenaktive Zubereitungen (ohne Seifen), n.A.E.	t 1000 EUR	25 299 55 331	22 847 51 945	28 501 62 882	31

3 Produktion nach Güterarten - Deutschland

Melde-Nr.	Bezeichnung	Einheit	1. Vj 2012	4. Vj 2012	1. Vj 2013	1. Vj 2013 Anzahl der Unternehmen
1	2	3	4	5	6	7
2041 32 720	- Zubereitete Waschmittel, Waschlösungsmittel und zubereitete Reinigungsmittel, auch Seife enthaltend, n.A.E. - - Wasch- und Reinigungsmittel für Teppiche, n.A.E.	t 1000 EUR	301 317	104 189	197 285	5
2041 32 730	- - Wasch- und Reinigungsmittel für andere Fußbodenbeläge, n.A.E.	t 1000 EUR	20 711 41 987	19 724 44 121	21 257 .	17
2041 32 740	- - Autowaschmittel, n.A.E.	t 1000 EUR	4 120 6 377	5 232 7 325	5 004 7 660	22
2041 32 750	- - Fensterputzmittel, n.A.E.	t 1000 EUR	754 939	900 1 151	673 892	8
2041 32 770	- - WC-Reinigungsmittel, n.A.E.	t 1000 EUR	1 799 3 071	1 694 3 018	1 578 2 906	10
2041 32 791	- - - Andere zubereitete Waschmittel, Waschlösungsmittel und zubereitete Reinigungsmittel, auch Seife enthaltend, n.A.E. - - - Andere Haushaltsreiniger, n.A.E.	t 1000 EUR	2 596 2 667	2 466 2 462	2 605 2 682	18
2041 32 792	- - - Universalwaschmittel, n.A.E.	t 1000 EUR	1 349 1 689	1 314 1 713	1 236 1 702	6
2041 32 793	- - - Spezialwaschmittel, n.A.E.	t 1000 EUR	. .	755 .	1 164 .	5
2041 32 794	- - - Geschirrspülmittel, n.A.E.	t 1000 EUR	4 979 3 131	4 192 2 787	4 132 3 023	10
2041 32 795	- - - Waschlösungsmittel, n.A.E.	t 1000 EUR	927 1 194	853 1 259	774 1 163	9
2041 32 796	- - - Reinigungs- und Entfettungsmittel für technische Zwecke, n.A.E.	t 1000 EUR	18 101 31 040	16 371 28 692	18 421 30 851	34
2041 32 797	- - - Reinigungsmittel für die Ernährungswirtschaft	t 1000 EUR	30 367 32 432	24 989 27 933	22 256 26 505	15
2041 32 798	- - - Andere Industriereiniger, a.n.g., auch flüssig	t 1000 EUR	19 027 35 221	19 256 35 672	18 479 35 061	41
2041 41 000	Zubereitungen zum Parfümieren oder Desodorieren von Räumen, duftende Zubereitungen für religiöse Zeremonien	1000 EUR	6 981	5 709	9 609	21
2041 42 700	Künstliche Wachse und zubereitete Wachse - Polyethylenglykolwachs darunter zum Absatz bestimmt	t 1000 EUR	* 19 864 .	17 213 .	19 340 35 454	3 3
2041 42 800	- Andere künstliche Wachse und zubereitete Wachse (einschl. Siegelack und chemisch modifiziertes Montanwachs) darunter zum Absatz bestimmt	t 1000 EUR	* 47 165 109 562	44 279 93 513	46 986 104 241	19 19
2041 43 303	Schuh- und Lederpflegemittel; Möbel- und Bohnerwachs; Autopflegemittel; Polier- und Scheuermittel - Schuhcreme u.ä. Schuh- oder Lederpflegemittel - - Schuhcreme u.ä. Schuhpflegemittel	t 1000 EUR	1 961 15 640	2 194 18 198	1 778 18 120	4
2041 43 305	- - Lederpflegemittel	t 1000 EUR	324 3 158	578 6 839	443 5 221	13
2041 43 505	- Möbel- und Bohnerwachs und ähnliche Zubereitungen - - für Böden	t 1000 EUR	1 194 3 369	1 037 3 069	1 009 3 162	24
2041 43 507	- - für Möbel	t 1000 EUR	363 1 647	334 997	342 1 266	13
2041 43 705	- Poliermittel für Karosserien u.ä. Autopflegemittel (ohne Poliermittel für Metall) - - Lackpflegemittel für Autos	t 1000 EUR	749 5 171	499 2 872	729 5 043	10
2041 43 707	- - Poliermittel für Autos	t 1000 EUR	262 966	163 795	200 1 092	8
2041 43 709	- - Andere Autopflegemittel	t 1000 EUR	607 2 431	565 2 266	532 2 200	8

3 Produktion nach Güterarten - Deutschland

Melde-Nr.	Bezeichnung	Einheit	1. Vj 2012	4. Vj 2012	1. Vj 2013	1. Vj 2013 Anzahl der Unternehmen
1	2	3	4	5	6	7
2041 43 830	- Polier- und Pflegemittel für Metall, Glas - - Zubereitungen zum Polieren von Metall	t 1000 EUR	6 205 11 044	5 461 10 422	5 706 10 890	14
2041 43 890	- - Andere Polier-, Pflegemittel u.ä. Zubereitungen	t 1000 EUR	1 425 5 484	1 311 4 315	1 412 5 509	17
2041 44 000	Scheuermittel (Pasten, Pulver u.ä. Zubereitungen, ohne Polierpasten)	t 1000 EUR	1 088 1 768	1 255 2 136	1 227 2 011	12
2042 11 500	Körperpflegemittel und Duftstoffe Duftstoffe und -wässer - Duftstoffe (Parfums)	l 1000 EUR	182 291 7 318	191 343 7 049	191 846 6 901	9
2042 11 700	- Duftwässer (Toilettewässer, EdT, EdC)	l 1000 EUR	2 184 851 36 927	2 838 451 42 330	935 887 24 798	17
2042 12 500	Schminkmittel (Make-up) - für die Lippen	1000 EUR	50 280	49 702	51 313	17
2042 12 700	- für die Augen	1000 EUR	22 624	29 703	28 938	15
2042 13 001	Zubereitungen zur Hand- oder Fußpflege - zur Handpflege	kg 1000 EUR	5 475 525 18 815	2 961 442 18 376	4 552 442 20 365	46
2042 13 005	- zur Nagelpflege	kg 1000 EUR	780 875 8 779	777 813 5 408	894 064 6 036	20
2042 13 007	- zur Fußpflege	kg 1000 EUR	1 158 532 9 183	968 066 8 711	1 115 602 9 502	27
2042 14 000	Puder, lose oder fest, zur Schönheits- oder Körperpflege	kg 1000 EUR	87 085 3 610	164 377 4 132	157 025 3 591	10
2042 15 001	Andere Zubereitungen zur Schönheitspflege - Schminkmittel (Make-up) für das Gesicht	kg 1000 EUR	2 981 556 38 973	4 652 243 24 526	5 257 786 27 501	22
2042 15 002	- Gesichtereinigungsmittel (einschl. Make-up-Entferner)	kg 1000 EUR	3 319 537 17 039	3 399 013 14 219	5 614 898 20 323	33
2042 15 003	- Wässer, Cremes, Spezialbehandlungsmittel zur Gesichtspflege	kg 1000 EUR	17 266 756 173 373	14 241 567 148 055	16 934 408 157 078	59
2042 15 005	- Wässer, Cremes zur Körperpflege (einschl. solcher für Kleinkinder)	kg 1000 EUR	17 496 706 111 344	14 991 975 110 213	13 528 809 101 258	66
2042 15 007	- Sonnenschutzmittel	kg 1000 EUR	6 796 645 56 774	4 698 874 38 332	4 020 039 29 573	25
2042 15 009	- Andere Zubereitungen zur Schönheitspflege	kg 1000 EUR	2 833 555 17 698	2 571 039 16 066	3 208 663 18 796	40
2042 16 305	Haarwaschmittel, Dauerwellmittel und Haarlacke - Haarwaschmittel (Shampoo) - - Flüssige Haarwaschmittel	l 1000 EUR	40 924 969 105 856	35 447 741 85 581	42 277 845 111 466	52
2042 16 309	- - Andere Haarwaschmittel	kg 1000 EUR	353 380	414 744	585 750 1 927	6
2042 16 500	- Dauerwellmittel und Entkrausungsmittel (Zubereitungen zur Haardauerverformung)	kg 1000 EUR	180 496 769	107 532 546	.	5
2042 16 700	- Haarsprays (Haarlacke)	kg 1000 EUR	13 176 134 47 967	11 386 733 41 365	12 395 658 48 245	15
2042 17 002	Andere zubereitete Haarbehandlungsmittel - Haarkonditionierungsmittel	kg 1000 EUR	13 360 779 32 773	11 963 677 26 310	12 798 607 31 036	23
2042 17 003	- Haarfestiger, flüssig und als Schaum	kg 1000 EUR	3 457 174 12 448	4 590 092 14 475	4 428 841 16 072	16
2042 17 005	- Haarcremes, Brillantine	kg 1000 EUR	116 387 1 178	.	39 995 659	5
2042 17 007	- Tönungsshampoo, Haarfärbemittel, Haarbleichmittel	kg 1000 EUR	13 084 828 61 762	13 272 450 58 578	14 260 320 65 473	11
2042 17 009	- Andere zubereitete Haarbehandlungsmittel, a.n.g.	kg 1000 EUR	6 399 795 30 013	6 315 703 34 150	7 186 344 31 112	29
2042 18 500	Zubereitete Zahn- und Mundpflegemittel (einschl. Haftpuder und -pasten für Zahnprothesen) - Zahnputzmittel	kg 1000 EUR	24 834 656 43 618	23 076 971 39 776	24 978 363 41 890	21

Melde-Nr.	Bezeichnung	Einheit	1. Vj 2012	4. Vj 2012	1. Vj 2013	1. Vj 2013 Anzahl der Unternehmen
1	2	3	4	5	6	7
2042 18 900	- Andere zubereitete Zahn- und Mundpflegemittel (einschl. Zahnseide, Haftpuder und -pasten für Zahnprothesen)	kg 1000 EUR	12 792 300 42 475	11 886 371 29 963	12 347 937 29 566	16
	Zubereitete Rasiermittel; Körperdesodorierungs- und Antitranspirationsmittel; zubereitete Bad- und Duschzusätze; zubereitete Riech-, Körperpflege- oder Schönheitsmittel, a.n.g.					
	- Seifen, organische grenzflächenaktive Erzeugnisse und Zubereitungen in Form von Tafeln, Riegeln und Figuren und Papier, Watte, Filz u.ä. mit Seife oder Reinigungsmitteln getränkt oder überzogen, zur Körperpflege (einschl. zu med. Zwecken)					
2042 19 153	- - Rasierseifen	t 1000 EUR	135 696	187 993	215 871	3
2042 19 158	- - Andere Seifen, organische grenzflächenaktive Erzeugnisse und Zubereitungen in Form von tafeln, Riegeln o.a. Figuren und Papier, Watte, Filz u.ä., mit Seife oder Reinigungsmitteln getränkt oder überzogen, zur Körperpflege (einschl. zu medizinischen Zwecken)	t 1000 EUR	52 673 44 874	46 071 41 164	47 737 43 497	13
2042 19 300	- Organisch grenzflächenaktive Erzeugnisse und Zubereitungen zum Waschen der Haut, in Form einer Flüssigkeit oder Creme, auch ohne Gehalt an Seife, i.A.E.	t 1000 EUR	5 436 11 161	5 598 11 834	4 987 11 194	10
2042 19 451	- Zubereitete Rasiermittel (einschl. Vor- und Nachbehandlungsmitteln)					
2042 19 451	- - als Wasser (Pre- und After-Shave-Lotionen)	1000 EUR	9 563	10 297	9 984	19
2042 19 453	- - als Cremes und andere Mittel (Rasiercreme und Rasierschaum)	1000 EUR	18 745	20 418	26 420	14
2042 19 600	- Körperdesodorierungs- und Antitranspirationsmittel	1000 EUR	36 950	36 732	89 945	32
2042 19 751	- Parfümierte Badesalze u.a. Bad- und Duschzusätze	1000 EUR	22 142	21 863	28 741	36
2042 19 755	- - Schaum- und Cremebäder	1000 EUR	87 418	88 805	92 137	43
2042 19 759	- - Parfümierte Badesalze u.a. Badesalze, a.n.g.	1000 EUR	25 687	27 754	30 560	17
2042 19 901	- Zubereitete Riech-, Körperpflege- und Schönheitsmittel, a.n.g.					
2042 19 901	- - Zubereitungen für Kleinkinder (ohne Haarwaschmittel, Cremes, Puder und Desinfektionsmittel)	kg 1000 EUR	2 535 926 .	. .	2 980 129 .	9
2042 19 903	- - Zubereitungen zur Körperintimpflege; Haarentfernungsmittel; andere zubereitete Riech-, Körperpflege- oder Schönheitsmittel, a.n.g.	kg 1000 EUR	2 534 095 12 859	3 852 204 14 848	2 620 026 13 498	27
	Pyrotechnische Erzeugnisse					
	Schießpulver und andere zubereitete Sprengstoffe					
2051 11 300	- Schießpulver	t 1000 EUR	1
2051 11 501	- Andere zubereitete Sprengstoffe für zivile Zwecke	t 1000 EUR	10 473 13 888	11 209 15 572	10 161 13 346	7
	Sicherheitszündschnüre; Sprengzündschnüre; Zündhütchen; Sprengkapseln; Zünder; elektrische Sprengzünder					
2051 12 500	- Sicherheitszündschnüre; Sprengzündschnüre	km 1000 EUR	2
2051 12 701	- Zündhütchen, Zünder, Sprengkapseln, elektrische Sprengzünder für zivile Zwecke	1000 St 1000 EUR	22 307 .	17 575 .	21 341 .	5
2051 13 000	Feuerwerkskörper	t 1000 EUR	. 4 365	4

3 Produktion nach Güterarten - Deutschland

Melde-Nr.	Bezeichnung	Einheit	1. Vj 2012	4. Vj 2012	1. Vj 2013	1. Vj 2013 Anzahl der Unternehmen
1	2	3	4	5	6	7
2051 14 000	Signalraketen, Raketen zum Wetterschießen u. dgl., Knallkörper u.a. pyrotechnische Artikel	t 1000 EUR	532 12 627	682 .	342 7 289	4
2051 20 000	Zündhölzer (ohne Feuerwerkskörper u.a. pyrotechnische Artikel)	kg 1000 EUR	- -	- -	- -	-
	Klebstoffe					
	Leime und andere zubereitete Klebstoffe					
2052 10 200	- Caseinleime in allen Verpackungsgrößen	t 1000 EUR	4
2052 10 400	- Andere Leime tierischen Ursprungs in allen Verpackungsgrößen (z.B. Knochenleim, Hausenblase)	t 1000 EUR	1
2052 10 600	- Leime auf der Grundlage von Stärken, Dextrinen oder anderen modifizierten Stärken	t 1000 EUR	5 038 4 026	4 129 3 492	4 237 3 852	10
	- Andere zubereitete Leime und Klebstoffe, auch i.A.E.					
2052 10 801	- - Pflanzliche Klebstoffe	t 1000 EUR	3
2052 10 802	- - Synthetische Klebstoffe, wasserlöslich in wässriger Emulsion oder Dispersion	t 1000 EUR	130 599 148 508	122 237 135 954	124 108 140 211	38
2052 10 803	- - Synthetische Klebstoffe in organischen Lösemitteln	t 1000 EUR	12 340 50 443	10 724 42 259	11 325 48 781	20
2052 10 804	- - Schmelzklebstoffe	t 1000 EUR	28 564 60 145	27 177 58 724	30 039 65 987	13
2052 10 808	- - Andere zubereitete Leime und Klebstoffe, a.n.g.	t 1000 EUR	38 083 135 690	34 202 126 093	40 963 130 770	38
	Etherische Öle					
2053 10 200	- Etherische Öle	t 1000 EUR	4 351 36 838	4 761 27 290	4 849 34 636	11
2053 10 300	- Resinoide	t 1000 EUR	2
2053 10 500	- Konzentrate etherischer Öle in Fetten, Ölen, Wachsen u.ä; terpenhaltige Nebenerzeugnisse aus etherischen Ölen; destillierte aromatische Wässer und wässrige Lösungen etherischer Öle	t 1000 EUR	322 .	370 .	293 .	7
	- Mischungen von Riechstoffen (einschl. alkoholischer Lösungen)					
2053 10 750	- - für die Lebensmittel- oder Getränkeindustrie	t 1000 EUR	17 934 170 736	17 262 162 202	20 894 191 982	22
2053 10 790	- - für andere industrielle Zwecke	t 1000 EUR	20 073 146 108	19 210 131 852	19 985 148 520	19
	Sonstige chem. Erzeugnisse, a.n.g.					
	Fotochemische Erzeugnisse					
	Lichtempfindliche fotografische Platten, Filme und Papiere, Pappen u. Spinnstoffwaren, nicht belichtet					
2059 11 300	- Platten und Planfilme aus Stoffen aller Art (ohne Papier, Pappe, Spinnstoffe) (einschl. sensibilisierter Druckformen), nicht belichtet, auch in Kassetten	m ² 1000 EUR	33 147 509 154 120	30 625 586 144 856	29 192 968 143 781	6
2059 11 500	- Filme in Rollen, nicht belichtet, aus Stoffen aller Art (ohne Papier, Pappe oder Spinnstoffe); Sofortbild-Rollfilme, nicht belichtet	m ² 1000 EUR	2
2059 11 700	- Papiere, Pappen und Spinnstoffwaren (einschl. sensibilisierter Druckformen), nicht belichtet	m ² 1000 EUR	1
	Zubereitete chemische Erzeugnisse zu fotografischen Zwecken (ohne Lacke, Klebstoffe u.ä. Zubereitungen); ungemischte Erzeugnisse zu fotografischen Zwecken, dosiert oder gebrauchsfertig i.A.E.					
2059 12 005	- Entwickler und Fixierer	kg 1000 EUR	13 652 124 8 413	11 617 058 7 279	12 226 913 10 092	10

3 Produktion nach Güterarten - Deutschland

Melde-Nr.	Bezeichnung	Einheit	1. Vj 2012	4. Vj 2012	1. Vj 2013	1. Vj 2013 Anzahl der Unternehmen
1	2	3	4	5	6	7
2059 12 008	- Andere fotochemische Hilfsmittel	kg	638 281	.	.	5
		1000 EUR	9 080	.	.	
2059 20 000	Tierische und pflanzliche Fette und Öle sowie deren Fraktionen, chemisch modifiziert (ohne solche ganz oder teilweise hydriert, umgeestert u.ä., jedoch nicht weiterverarbeitet); auch ungenießbare Zubereitungen	t	31 163	31 282	33 037	11
		1000 EUR	17 128	15 036	18 586	
2059 30 000	Tinte und Tusche zum Schreiben oder Zeichnen u.ä., auch konzentriert oder in fester Form (ohne Druckfarben)	t	1 686	1 417	1 772	6
		1000 EUR	13 138	11 288	13 568	
	Zubereitete Schmiermittel; Additive; Hydraulikflüssigkeiten; Gefrierschutzmittel und Mittel zum Enteisen					
	Zubereitete Schmiermittel					
	- Zubereitete Schmiermittel zum Behandeln von Spinnstoffen, Leder oder Pelzfellen oder anderen Stoffen, Schmiermittel für Maschinen, Apparate und Fahrzeuge, Erdöl oder Öl aus bituminösen Mineralien enthaltend					
	- - Zubereitungen zum Behandeln von Spinnstoffen oder and. Stoffen, Erdöl oder Öl aus bituminösen Mineralien enthaltend, mit charakterbestimmenden Ölanteil von weniger als 70 GHT					
2059 41 551	- - - zum Behandeln von Leder und Pelzfellen	t	.	.	.	3
		1000 EUR	.	.	.	
2059 41 559	- - - zum Behandeln von Spinnstoffen oder anderen Stoffen	t	2 705	3 336	7 496	7
		1000 EUR	4 120	3 743	9 905	
2059 41 570	- - Zubereitete Schmiermittel für Maschinen, Apparate und Fahrzeuge, mit einem nicht charakterbestimmenden Ölanteil von 70 GHT oder mehr	t	27 137	26 635	27 317	27
		1000 EUR	82 814	79 134	81 514	
	- Andere zubereitete Schmiermittel zum Behandeln von Spinnstoffen, Leder oder Pelzfellen oder anderen Stoffen, Schmiermittel für Maschinen, Apparate und Fahrzeuge (ohne solche die Erdöl oder Öl aus bituminösen Mineralien enthalten)					
	- - Andere Zubereitungen zum Behandeln von Spinnstoffen, Leder, Pelzfellen oder anderen Stoffen (ohne solche die Erdöl oder Öl aus bituminösen Mineralien enthalten)					
2059 41 755	- - - zum Behandeln von Leder und Pelzfellen	t	.	.	.	3
		1000 EUR	.	.	.	
2059 41 759	- - - zum Behandeln von Spinnstoffen oder anderen Stoffen	t	.	.	.	6
		1000 EUR	.	.	.	
2059 41 790	- - Andere zubereitete Schmiermittel für Maschinen, Apparate, Fahrzeuge u.a. (ohne solche die Erdöl oder Öl aus bituminösen Mineralien enthalten)	t	16 665	13 659	15 012	35
		1000 EUR	75 550	59 912	78 940	
	Zubereitete Antiklopfmittel und Additive					
2059 42 500	- Zubereitete Antiklopfmittel für Kraftstoffe	t	11 461	.	.	4
		1000 EUR	27 375	.	30 220	
2059 42 700	- Additive für Schmieröle (Erdöl oder Öl aus bituminösen Mineralien oder andere Grundstoffe enthaltend)	t	14 807	14 864	15 358	11
		1000 EUR	50 947	50 170	52 705	
2059 42 900	- Additive für andere Flüssigkeiten	t	47 729	53 591	48 459	15
		1000 EUR	87 362	92 325	87 275	
	Hydraulikflüssigkeiten, zubereitete Gefrierschutzmittel und Mittel zum Enteisen					
2059 43 300	- Flüssigkeiten für hydraulische Bremsen u.a. zubereitete Flüssigkeiten für hydraulische Kraftübertragung, mit einem Gehalt an Erdöl oder Öl aus bituminösen Mineralien zwischen 0 und weniger als 70 GHT	t	20 892	18 414	20 123	7
		1000 EUR	32 741	31 397	33 214	
2059 43 500	- Zubereitete Gefrierschutzmittel und zubereitete Flüssigkeiten zum Enteisen	t	41 319	75 064	64 147	18
		1000 EUR	54 271	94 125	78 802	

Melde-Nr.	Bezeichnung	Einheit	1. Vj 2012	4. Vj 2012	1. Vj 2013	1. Vj 2013 Anzahl der Unternehmen
1	2	3	4	5	6	7
2059 51 000	Peptone und ihre Derivate, andere Eiweißstoffe und Derivate, a.n.g.; Hautpulver, auch chromiert darunter zum Absatz bestimmt	t t 1000 EUR	* 1 274 1 274 2 585	. . 5 281	784 784 2 052	5 5
	Zusammengesetzte Diagnostik- oder Laborreagenzien, a.n.g.; Modelliermassen; Zubereitungen für zahnärztliche Zwecke; Füllungen für Feuerlöschgeräte; Nährsubstrate zum Züchten von Mikroorganismen					
2059 52 100	- Zusammengesetzte Diagnostik- oder Laborreagenzien (ohne andere pharmazeutische Erzeugnisse für medizinische oder chirurgische Zwecke)	t 1000 EUR	3 335 389 149	3 175 382 952	3 348 392 022	44
2059 52 300	- Modelliermassen; zubereitetes Dentalwachs oder Zahnabdruckmassen in Zusammenstellungen, i.A.E. oder in Tafeln, Stäben o.ä. Formen; andere Zubereitungen für zahnärztliche Zwecke auf der Grundlage von Gips	t 1000 EUR	21 586 77 290	15 674 71 294	19 837 73 846	18
2059 52 500	- Gemische und Ladungen für Feuerlöschgeräte; Feuerlöschgranaten und Feuerlöschbomben	t 1000 EUR	2
2059 52 700	- Zubereitete Nährsubstrate zum Züchten von Mikroorganismen	t 1000 EUR	. 18 860	. 16 090	. 17 677	6
2059 53 000	Chemische Elemente und chemische Verbindungen, zur Verwendung in der Elektronik dotiert darunter zum Absatz bestimmt	t t 1000 EUR	* 1 067 1 067 247 922	569 569	4 4
2059 54 000	Aktivkohle darunter zum Absatz bestimmt	t t 1000 EUR	* 6 172 6 172 8 946	4 661 4 661 8 147	5 038 5 038 7 741	8 8
	Appretur- oder Endausrüstungsmittel, Beschleuniger zum Färben oder Fixieren von Farbstoffen u.a. Erzeugnisse und Zubereitungen für die Textil-, Papier-, Lederindustrie oder ähnliche Industrien					
2059 55 500	- Appretur- oder Endausrüstungsmittel, Beschleuniger zum Färben oder Fixieren von Farbstoffen auf der Grundlage von Stärke oder Stärkederivaten	t 1000 EUR	1
	- Andere Appretur- oder Endausrüstungsmittel, Beschleuniger zum Färben oder Fixieren von Farbstoffen u.a. Erzeugnisse und Zubereitungen für die Textil-, Papier-, Lederindustrie oder ähnliche Industrien					
	- - für die Textilindustrie oder ähnliche Industrien (einschl. Weichspülern)					
	- - - Weichspüler					
2059 55 711	- - - für die Industrie	t 1000 EUR	3
2059 55 715	- - - für den Haushalt	t 1000 EUR	23 491 20 740	22 466 20 291	28 353 24 970	10
	- - - Andere Mittel für die Textilindustrie o.ä. Industrien (ohne Weichspüler)					
2059 55 731	- - - Hilfsmittel für die Vorbehandlung in der Textilindustrie	t 1000 EUR	7 464 19 332	6 234 18 036	6 874 20 338	7
2059 55 733	- - - Hilfsmittel für Färberei und Druckerei in der Textilindustrie	t 1000 EUR	5 134 14 277	4 662 14 075	5 353 15 884	6
2059 55 735	- - - Ausrüstungsmittel für die Textilindustrie	t 1000 EUR	8 482 21 301	7 243 18 506	8 314 20 310	11
2059 55 737	- - - Universelle Hilfsmittel für die Textilindustrie	t 1000 EUR	6 529 12 232	6 231 14 102	7 460 18 869	10
2059 55 739	- - - Andere Mittel für ähnliche Industrien (ohne Weichspüler), a.n.g.	t 1000 EUR	4 916 16 563	4 590 17 739	4 705 18 608	7
2059 55 800	- - für die Papierindustrie o.ä. Industrien	t 1000 EUR	39 288 28 306	38 644 28 088	37 590 27 553	15
2059 55 900	- - für die Lederindustrie o.ä. Industrien	t 1000 EUR	21 260 38 988	20 613 37 980	22 284 39 543	11

Melde-Nr.	Bezeichnung	Einheit	1. Vj 2012	4. Vj 2012	1. Vj 2013	1. Vj 2013 Anzahl der Unternehmen
1	2	3	4	5	6	7
2059 56 200	Zubereitungen zum Abbeizen, Schweißen oder Löten von Metallen; zubereitete Vulkanisationsbeschleuniger u. Antioxidationsmittel; Reaktionsauslöser; Alkylbenzol- und Alkylnaphtalin-Gemische - Zubereitungen zum Abbeizen, Flussmittel u.a. Hilfsmittel zum Schweißen und Löten von Metallen u.ä. Zubereitungen; Zubereitungen als Überzugs- oder Füllmasse für Schweißelektroden oder -stäbe	t 1000 EUR	12 730 37 506	11 832 31 529	11 308 34 602	22
2059 56 300	- Zubereitete Vulkanisationsbeschleuniger	t 1000 EUR	1 240 6 822	1 285 6 069	1 489 7 594	5
2059 56 400	- Zusammengesetzte Weichmacher für Kautschuk oder Kunststoffe, a.n.g.	t 1000 EUR	19 549 37 438	21 772 42 284	16 117 33 843	12
2059 56 500	- Zubereitete Antioxidationsmittel u.a. zusammengesetzte Stabilisatoren für Kautschuk oder Kunststoffe	t 1000 EUR	38 197 97 254	31 517 81 162	37 545 93 426	12
2059 56 600	- Reaktionsauslöser, Reaktionsbeschleuniger und katalytische Zubereitungen, a.n.g.	t 1000 EUR	31 073 407 864	29 602 392 091	26 602 356 738	28
2059 56 700	- Alkylbenzol- und Alkylnaphtalin-Gemische (ohne Öle u.a. Erzeugnisse der Destillation des Hochtemperatur-Steinkohlenteers und ohne chemisch einheitliche aromatische Kohlenwasserstoffe)	t 1000 EUR	2
2059 57 200	Zubereitete Bindemittel für Gießereiformen od. -kerne; Naphthensäuren; zubereitete nicht gesinterte Metallcarbide; Additive für Zement, Mörtel oder Beton; Sorbit, "nicht kristallisierend" - Zubereitete Bindemittel für Gießereiformen oder -kerne	t 1000 EUR	42 525 52 356	64 535 46 962	80 189 64 299	10
2059 57 300	- Naphthensäuren, ihre wasserunlöslichen Salze und ihre Ester darunter zum Absatz bestimmt	t 1000 EUR	1 1
2059 57 400	- Nicht gesinterte Metallcarbide, untereinander oder mit metallischen Bindemitteln gemischt	t 1000 EUR	1
2059 57 500	- Zubereitete Additive für Zement, Mörtel oder Beton	t 1000 EUR	61 112 54 672	63 361 55 047	51 156 51 158	27
2059 57 700	- Sorbit, "nicht kristallisierend" darunter zum Absatz bestimmt	t 1000 EUR	2 2
2059 59 100	Chemische Erzeugnisse und Zubereitungen der chemischen Industrie oder verwandter Industrien (einschl. Mischungen von Naturprodukten), a.n.g.; Rückstände aus der chemischen Industrie oder verwandter Industrien, a.n.g. - Ionenaustauscher; Absorbentien zum Vervollständigen des Vakuums in elektrischen Röhren; Petroleum-sulfonate (ausgenommen solche des Ammoniums, der Erdalkalimetalle oder der Ethanolamine); tiophenhaltige Sulfosäuren von Öl aus bituminösen Mineralien und ihre Salze	t 1000 EUR	3
2059 59 200	- Pyrolignite, Gasreinigungsmasse, zubereitete Rostschutzmittel,	1000 EUR	2 759	3 211	3 309	12
2059 59 300	- Zusammengesetzte organische Lösungs- und Verdünnungsmittel für Lacke und ähnliche Erzeugnisse	t 1000 EUR	13 705 20 708	. 25 366	4 164 4 557	8
2059 59 400	- Kesselsteinentfernungsmittel und dergleichen, auch i.A.E.	t 1000 EUR	4 447 7 737	4 283 7 768	4 316 7 778	6
2059 59 530	- Zubereitungen für die Galvanotechnik, flüssige Polychlordiphenyle etc., Emulgiermittel für Fettstoffe - Zubereitungen für die Galvanotechnik	t 1000 EUR	19 546 82 876	17 008 71 982	18 389 82 859	21

3 Produktion nach Güterarten - Deutschland

Melde-Nr.	Bezeichnung	Einheit	1. Vj 2012	4. Vj 2012	1. Vj 2013	1. Vj 2013 Anzahl der Unternehmen	
1	2	3	4	5	6	7	
2059 59 570	- - Mischungen von Glycerinmono-, -di- und -trifettsäureestern (Emulgiermittel für Fettstoffe) darunter zum Absatz bestimmt	t t 1000 EUR	*	.	.	.	4 4
	- Erzeugnisse und Zubereitungen zu pharmazeutischen oder chirurgischen Zwecken; andere Hilfsmittel für die Gießereiindustrie; Flamm- schutz- und Wasserschutzmittel u.ä. Zubereitungen						
2059 59 630	- - Erzeugnisse und Zubereitungen zu pharmazeutischen oder chirurgischen Zwecken, a.n.g.	t 1000 EUR		22 368 81 384	24 771 82 116	25 400 89 042	9
2059 59 650	- - Hilfsmittel für die Gießerei- industrie (ohne zubereitete Bindemittel für Giessereiformen und -kerne)	t 1000 EUR		177 449 146 121	144 094 117 180	164 653 131 211	15
2059 59 670	- - Flammschutz-, Wasserschutzmittel und ähnliche Zubereitungen für den Schutz von Bauwerken	t 1000 EUR		5 197 20 089	5 041 19 503	5 610 19 246	22
	- Mischungen, die mit zwei oder mehr verschiedenen Halogenen perhalogenierte acyclische Kohlenwasser- stoffe enthalten						
2059 59 710	- - Acyclische Kohlenwasserstoffe enthaltend, die nur mit Fluor oder Chlor perhalogeniert sind	t 1000 EUR		-	-	-	-
2059 59 750	- - Andere Mischungen, die mit zwei oder mehr verschiedenen Halogenen perhalogenierte acyclische Kohlenwasserstoffe enthalten	t t 1000 EUR	*	.	.	-	- -
	- darunter zum Absatz bestimmt						
	- Andere chemische Erzeugnisse und Zubereitungen der chemischen Industrie oder verwandter Industrien (einschl. Mischungen von Naturprodukten), a.n.g.						
2059 59 903	- - Biokraftstoffe, Dieseleratz (Diester) zur Verwendung im Verkehr, gewonnen durch Extraktion und Umwandlung von Öl aus Ölpflanzen; Ethanol zur Verwen- dung im Verkehr, gewonnen durch Fermentation von Zucker- und/oder Stärkepflanzen	t 1000 EUR		661 674 326 713	674 164 329 034	724 978 307 695	20
2059 59 909	- - Andere chemische Erzeugnisse und Zubereitungen der chemischen In- dustrie oder verwandter Indus- trien (einschl. Mischungen von Naturprodukten), a.n.g.	t 1000 EUR		820 332 736 788	747 755 709 675	778 204 827 959	162
	Caseinderivate, Albuminate, Gelatine						
2059 60 200	- Caseinate u.a. Caseinderivate	t 1000 EUR		.	.	.	2
2059 60 500	- Albumine (ohne Eieralbumin), Albuminate u.a. Albuminderivate	t t 1000 EUR	*	-	.	.	1 1
	- darunter zum Absatz bestimmt						
	- Gelatine und ihre Derivate						
2059 60 803	- - für Speisezwecke	t 1000 EUR		5 667 38 224	5 743 35 372	5 679 38 812	6
2059 60 808	- - für pharmazeutische Zwecke	t 1000 EUR		.	.	.	2
	Chemiefasern						
	Kabel aus synthetischen Filamenten; synthetische Spinnfasern, weder ge- krempelt noch gekämmt noch anders für die Spinnerei bearbeitet						
2060 11 100	- aus Aramid	t t 1000 EUR	*	-	-	-	- -
	- darunter zum Absatz bestimmt						
2060 11 200	- Kabel aus Nylon o.a. Polyamiden sowie synthetischen Spinnfasern aus anderen Polyamiden	t t 1000 EUR	*	.	.	.	2 2
	- darunter zum Absatz bestimmt						
2060 11 300	- Kabel aus Polyestern sowie synthetischen Spinnfasern aus Polyestern	t t 1000 EUR	*	31 877 31 877 61 634	31 459 31 459 58 805	32 843 32 843 67 702	3 3
	- darunter zum Absatz bestimmt						

3 Produktion nach Güterarten - Deutschland

Melde-Nr.	Bezeichnung	Einheit	1. Vj 2012	4. Vj 2012	1. Vj 2013	1. Vj 2013 Anzahl der Unternehmen
1	2	3	4	5	6	7
2060 11 400	- Kabel aus Polyacryl oder Modacryl sowie Spinnfasern aus Polyacryl oder Modacryl darunter zum Absatz bestimmt	t t 1000 EUR	*	3 3
2060 11 901	- Kabel aus synthetischen Filamenten u.a. synthetische Spinnfasern - aus Polypropylenfilamenten und Polypropylen-Spinnfasern darunter zum Absatz bestimmt	t t 1000 EUR	*	1 1
2060 11 909	- - Andere Kabel aus synthetischen Spinnfasern darunter zum Absatz bestimmt	t t 1000 EUR	*	2 2
2060 12 200	Hochfeste Garne aus Polyamiden und Polyestern, n.A.E. - Hochfeste Garne aus Aramid (einschl. synthetischer Monofile von weniger als 67 dtex) darunter zum Absatz bestimmt	t t 1000 EUR	* - -	- - -	- - -	- -
2060 12 400	- Hochfeste Garne aus anderen Nylon oder anderen Polyamiden darunter zum Absatz bestimmt	t t 1000 EUR	*	3 3
2060 12 600	- Hochfeste Garne aus Polyestern darunter zum Absatz bestimmt	t t 1000 EUR	*	3 3
2060 13 100	Andere synthetische Monofilamente - aus Nylon oder anderen Polyamiden für Textilien, n.A.E. (ohne Nähgarne) darunter zum Absatz bestimmt	t t 1000 EUR	* 5 505 5 505	4 397 4 397	4 606 4 606	5 5
2060 13 200	- aus Nylon oder anderen Polyamiden für Teppiche, n.A.E. (ohne Nähgarne) darunter zum Absatz bestimmt	t t 1000 EUR	*	1 1
2060 13 300	- aus Polyestern, n.A.E. (ohne Nähgarne) darunter zum Absatz bestimmt	t t 1000 EUR	*	2 2
2060 13 400	- aus Polypropylen, n.A.E. (ohne Nähgarne) darunter zum Absatz bestimmt	t t 1000 EUR	* - -	- - -	- - -	- -
2060 13 500	- aus Elastomeren, n.A.E. darunter zum Absatz bestimmt	t t 1000 EUR	*	2
2060 13 900	- aus anderen synthetischen Filamenten, n.A.E. (ohne Nähgarne) darunter zum Absatz bestimmt	t t 1000 EUR	*	2 2
2060 14 200	Synthetische Monofile von 67 dtex oder mehr und einem größten Durchmesser von 1 mm oder weniger; Streifen u.dgl. aus synthetischer Spinnmasse, mit einer Breite von 5 mm oder weniger - aus Polypropylen darunter zum Absatz bestimmt	t t 1000 EUR	* 2 719 2 719	1 866 1 866	2 662 2 662	6 6
2060 14 400	- aus anderer synthetischer Spinnmasse darunter zum Absatz bestimmt	t t 1000 EUR	* 7 627 7 627	6 600 6 600	7 915 7 915	10 10
2060 21 200	- Kabel aus künstlichen Filamenten, aus Viskose; künstliche Spinnfasern, weder gekrempelt noch gekämmt noch anders für die Spinnerei bearbeitet, aus Viskoset darunter zum Absatz bestimmt	t t 1000 EUR	*	2 2
2060 21 400	- Kabel aus künstlichen Filamenten, aus Acetat darunter zum Absatz bestimmt	t t 1000 EUR	*	2 2
2060 21 900	- Andere Kabel aus künstlichen Filamenten; andere künstliche Spinnfasern, weder gekrempelt noch gekämmt noch anders für die Spinnerei bearbeitet darunter zum Absatz bestimmt	t t 1000 EUR	* - -	- - -	- - -	- -
2060 22 000	Hochfeste Garne aus Viskose (ohne Nähgarne), n.A.E. (einschl. künstlichen Monofilamenten von weniger als 67 dtex) darunter zum Absatz bestimmt	t t 1000 EUR	*	1 1

3 Produktion nach Güterarten - Deutschland

Melde-Nr.	Bezeichnung	Einheit	1. Vj 2012	4. Vj 2012	1. Vj 2013	1. Vj 2013 Anzahl der Unternehmen	
1	2	3	4	5	6	7	
2060 23 200	Andere Monofilamente aus Zellulose - aus Viskose (ohne Nähgarne und hochfeste Garne), n.A.E. (einschl. künstlicher Monofile von weniger als 67 dtex) darunter zum Absatz bestimmt	t t 1000 EUR	*	.	.	.	1 1
2060 23 400	- aus Celluloseacetat (ohne Nähgarne und hochfeste Garne), n.A.E. (einschl. künstlicher Monofile von weniger als 67 dtex) darunter zum Absatz bestimmt	t t 1000 EUR	*	-	-	-	- -
2060 23 900	- aus anderen künstlichen Filamenten (ohne Nähgarne und hochfeste Garne), n.A.E. (einschl. künstl. Monofile von weniger als 67 dtex) darunter zum Absatz bestimmt	t t 1000 EUR	*	-	-	-	- -
2060 24 000	Monofile aus Zellulose; Streifen u. dgl. aus künstlichen Spinnstoffen darunter zum Absatz bestimmt	t t 1000 EUR	*	-	-	-	- -
2099 99 000	Veredlung von Erzeugnissen dieser Güterabteilung	1000 EUR		487 108	416 359	486 325	52

Melde-Nr.	Bezeichnung	Einheit	1. Vj 2012	4. Vj 2012	1. Vj 2013	1. Vj 2013 Anzahl der Unternehmen
1	2	3	4	5	6	7
	Pharmazeutische u.ä. Erzeugnisse					
	Pharmazeutische Grundstoffe u.ä. Erzeugnisse					
	Salicylsäure, O-Acetylsalicylsäure, ihre Salze und Ester					
2110 10 300	- Salicylsäure und ihre Salze	t	.	-	.	2
	darunter zum Absatz bestimmt	t	.	-	.	2
		1000 EUR	.	-	.	
2110 10 500	- O-Acetylsalicylsäure, ihre Salze und Ester	t	.	.	.	1
	darunter zum Absatz bestimmt	t	.	.	.	1
		1000 EUR	.	.	.	
2110 10 700	- Andere Ester der Salicylsäure und ihre Salze (z.B. Methylsalicylat, Phenylsalicylat)	t	83	.	196	3
	darunter zum Absatz bestimmt	t	83	.	196	3
		1000 EUR	1 758	2 072	2 242	
	Lysinsäure, -ester, Glutaminsäure und deren Salze; quartäre organische Ammoniumsalze und -hydroxide; Phosphoaminolipoide; acyclische und cyclische Amide (einschl. Carbamaten) (ohne Ureine und Derivate)					
2110 20 100	- Lysin und seine Ester; Salze dieser Erzeugnisse	t	.	.	.	2
	darunter zum Absatz bestimmt	t	.	.	.	2
		1000 EUR	.	.	.	
2110 20 200	- Glutaminsäure und ihre Salze	t	.	.	-	-
	darunter zum Absatz bestimmt	t	.	.	-	-
		1000 EUR	.	.	-	
2110 20 400	- Quartäre Ammoniumsalze und -hydroxide; Lecithine und andere Phosphoaminolipoide, auch chemisch nicht einheitlich	t	.	.	.	17
	darunter zum Absatz bestimmt	t	12 714	13 796	12 869	17
		1000 EUR	37 049	32 403	37 896	
2110 20 600	- Acyclische Amide (einschl. acyclischer Carbamate) und ihre Derivate, Salze dieser Erzeugnisse	t	202 209	212 448	212 224	16
	darunter zum Absatz bestimmt	t	.	.	.	16
		1000 EUR	153 616	134 477	132 593	
2110 20 700	- Andere cyclische Amide (ohne Ureine, aber einschl. cyclischer Carbamate) und ihre Derivate; Salze dieser Erzeugnisse	t	3 380	3 755	3 687	11
	darunter zum Absatz bestimmt	t	1 030	1 735	1 400	11
		1000 EUR	16 203	22 460	17 593	
	Ausgewählte heterocyclische Verbindungen; Sulfonamide					
2110 31 100	- Lactone (ohne Coumarin, Methylcoumarine und Ethylcoumarine)	t	.	.	.	5
	darunter zum Absatz bestimmt	t	2 007	.	1 155	5
		1000 EUR	41 719	25 783	36 947	
2110 31 300	- Verbindungen, die einen nicht-kondensierten Pyrazolring (auch hydriert) in der Struktur enthalten (z.B. Phenazon, Phenylbutazon)	t	2 857	2 288	2 739	8
	darunter zum Absatz bestimmt	t	1 622	1 152	1 617	7
		1000 EUR	70 036	75 545	89 408	
2110 31 400	- Hydantoin und seine Derivate	t	.	.	.	1
	darunter zum Absatz bestimmt	t	.	.	.	1
		1000 EUR	.	.	.	
	- Verbindungen, die einen Pyrimidinring (auch hydriert) oder Piperazinring in der Struktur enthalten					
2110 31 550	- - Malonylharnstoff (Barbitursäure) und seine Derivate; Salze dieser Erzeugnisse	t	.	.	.	2
	darunter zum Absatz bestimmt	t	.	.	.	2
		1000 EUR	.	.	.	
2110 31 590	- - Andere Verbindungen, die einen Pyrimidinring (auch hydriert) oder Piperazinring in der Struktur enthalten	t	6 093	4 356	4 228	14
	darunter zum Absatz bestimmt	t	2 692	2 491	2 767	14
		1000 EUR	50 520	66 089	71 697	
2110 31 700	- Verbindungen, die einen nichtkondensierten Triazinring (auch hydriert) in der Struktur enthalten (ohne Melamin)	t	10 037	8 519	8 793	11
	darunter zum Absatz bestimmt	t	.	.	.	10
		1000 EUR	21 406	20 129	21 899	
2110 31 800	- Verbindungen, die ein Phenothiazinringsystem (auch hydriert) enthalten, nicht weiter kondensiert	t	.	.	.	1
	darunter zum Absatz bestimmt	t	.	.	.	1
		1000 EUR	.	.	.	

Melde-Nr.	Bezeichnung	Einheit	1. Vj 2012	4. Vj 2012	1. Vj 2013	1. Vj 2013 Anzahl der Unternehmen
1	2	3	4	5	6	7
2110 32 000	Sulfonamide darunter zum Absatz bestimmt	t t 1000 EUR	* 383 256	547 389 35 824	452 361 .	8 7
2110 40 000	Chemisch reine Zucker (ohne Saccharose, Lactose, Maltose, Glucose, Fructose), Ether und Ester von Zuckern und ihre Salze darunter zum Absatz bestimmt	t t 1000 EUR	*	3 3
	Provitamine, Vitamine und Hormone, Glykoside, Alkaloide, Antibiotika		.	.	.	
2110 51 000	Natürliche, auch synthetisch herge- stellte Provitamine und Vitamine (einschl. natürlicher Konzentrate), ihre hauptsächlich als Vitamine ge- brauchten Derivate, auch untereinan- der gemischt, auch in Lösungsmitteln	1000 EUR	166 527	148 342	146 971	16
2110 52 000	Natürliche, auch synthetisch herge- stellte Hormone; Prostaglandine, thromboxane und Leukotriene, deren Derivate und deren strukturverwandte Verbindungen, einschl. Polypeptide mit modifizierter Kette, hauptsäch- lich als Hormone verwendet	g 1000 EUR 31 264	8
2110 53 000	Natürliche, auch synthetisch herge- stellte Glykoside und pflanzliche Alkaloide, ihre Salze, Ether, Ester und anderen Derivate	1000 EUR	48 161	43 472	44 540	17
2110 54 000	Antibiotika darunter zum Absatz bestimmt	kg kg 1000 EUR	*	6 6
	Drüsen, andere Organe, andere menschliche oder tierische Stoffe zu therapeutischen u.ä. Zwecken; Heparin; menschliches Blut; tierisches Blut zu therapeutischen u.ä. Zwecken zuber.; Kulturen von Mikroorganismen		.	.	.	
2110 60 200	- Auszüge aus Drüsen oder anderen Organen oder ihren Absonderungen	1000 EUR	.	.	.	2
2110 60 400	- Drüsen u.a. Organe, getrocknet, auch als Pulver; Heparin und seine Salze; andere menschliche oder tierische Stoffe zu therapeu- tischen oder prophylaktischen Zwecken	1000 EUR	10 564	14 070	13 025	5
2110 60 500	- Menschliches Blut; tierisches Blut, zu therapeutischen, prophyl- aktischen oder diagnostischen Zwecken zubereitet; Kulturen von Mikroorganismen (ohne Hefen); andere Toxine u.ä. Erzeugnisse, a.n.g.	1000 EUR	43 101	39 885	41 513	12
	Pharmazeutische Spezialitäten und sonstige pharmazeutische Erzeugnisse Arzneiwaren, die aus ungemischten oder aus zwei oder mehr Bestand- teilen bestehen, zu therapeutischen oder prophylaktischen Zwecken Arzneiwaren, Penicilline, Strepto- mycine oder andere Antibiotika enthaltend					
2120 11 300	- Penicilline oder ihre Derivate (mit Penicillansäuregerüst) oder Streptomycine oder ihre Derivate enthaltend, weder dosiert noch i.A.E.	1000 EUR	.	.	.	1
2120 11 500	- andere Antibiotika enthaltend, weder dosiert noch i.A.E.	1000 EUR	29 680	27 864	33 842	4
2120 11 600	- Penicilline oder ihre Derivate (mit Penicillansäuregerüst) oder Streptomycine oder ihre Derivate enthaltend, dosiert oder i.A.E.	1000 EUR	9 407	11 960	21 653	7
2120 11 800	- andere Antibiotika enthaltend, dosiert oder i.A.E.	1000 EUR	483 614	413 518	390 005	48
	Arzneiwaren, Hormone enthaltend (ohne solche mit Antibiotika)					
2120 12 300	- Insulin enthaltend, weder dosiert noch i.A.E.	1000 EUR	.	.	.	1
2120 12 500	- andere Hormone enthaltend (ohne Insulin und Antibiotika), weder dosiert noch i.A.E.	1000 EUR	72 101	68 242	91 109	6
2120 12 600	- Insulin enthaltend, dosiert oder i.A.E.	1000 EUR	.	.	.	1
2120 12 700	- Corticosteroidhormone, deren Derivate und strukturverwandte Verbindungen enthaltend; andere Hormone enthaltend (ohne Insulin und Antibiotika); dosiert oder i.A.E.	1000 EUR	203 840	212 450	197 123	28

3 Produktion nach Güterarten - Deutschland

Melde-Nr.	Bezeichnung	Einheit	1. Vj 2012	4. Vj 2012	1. Vj 2013	1. Vj 2013 Anzahl der Unternehmen
1	2	3	4	5	6	7
2120 13 100	Arzneiwaren, Alkaloide oder ihre Derivate, Jod, Jodverbindungen, Vitamine u.a. gemischte Bestandteile enthaltend (ohne solche mit Antibiotika oder Hormonen)					
	- Alkaloide oder ihre Derivate enthaltend (ohne solche mit Antibiotika oder Hormonen), weder dosiert noch i.A.E.	1000 EUR	.	.	.	7
2120 13 200	- Jod oder Jodverbindungen oder gemischte Bestandteile enthaltend, a.n.g., weder dosiert noch i.A.E.	1000 EUR	179 923	265 186	174 982	13
2120 13 400	- Alkaloide oder ihre Derivate enthaltend (ohne solche mit Antibiotika oder Hormonen), dosiert oder i.A.E.	1000 EUR	404 856	438 327	440 875	32
2120 13 600	- Vitamine, Provitamine oder Mischungen derselben (auch in Lösemitteln aller Art) enthaltend, dosiert oder i.A.E.	1000 EUR	556 986	583 341	554 386	55
2120 13 800	- Jod oder Jodverbindungen oder gemischte Bestandteile enthaltend, a.n.g., dosiert oder i.A.E.	1000 EUR	2 190 142	2 097 953	2 119 876	105
	Andere pharmazeutische Erzeugnisse für medizinische oder chirurgische Zwecke					
	Antisera und andere Blutbestandteile; Vaccine					
2120 21 200	- Antisera und andere Blutfraktionen	1000 EUR	331 595	328 781	327 705	9
2120 21 400	- Vaccine für die Humanmedizin	1000 EUR	78 397	207 006	84 150	5
2120 21 600	- Vaccine für die Veterinärmedizin	1000 EUR	31 671	23 081	25 738	8
2120 22 000	Empfängnisverhütende chemische Zubereitungen auf der Grundlage von Hormonen oder Spermiziden	1000 EUR	.	.	.	4
	Reagenzien zum Bestimmen der Blutgruppen oder Blutfaktoren; Röntgenkontrastmittel; diagnostische Reagenzien zur Verwendung am Patienten					
2120 23 200	- Reagenzien zum Bestimmen der Blutgruppen oder Blutfaktoren	1000 EUR	76 534	74 683	94 511	9
2120 23 400	- Röntgenkontrastmittel; diagnostische Reagenzien zur Verwendung am Patienten	1000 EUR	260 822	274 551	251 428	7
	Heftpflaster, Watte, Gaze, Binden; steriles Catgut und ähnl. Material; Taschen und andere Behältnisse mit Apothekeausstattung für Erste Hilfe					
	- Heftpflaster und andere Waren mit Klebeschicht, für medizinische Zwecke aufgemacht					
2120 24 205	- - Pflaster mit medikamentösen Wirkstoffen	1000 EUR	66 285	55 683	62 058	4
2120 24 209	- - Andere Heftpflaster und andere Waren mit Klebeschicht, für medizinische Zwecke aufgemacht	1000 EUR	9 112	8 547	8 912	5
2120 24 300	- Steriles chirurgisches Catgut	1000 EUR	3 385	3 606	3 484	5
2120 24 400	- Watte, Gaze, Binden u. dgl., mit medikamentösen Stoffen getränkt oder überzogen oder i.A.E. zu medizinischen, chirurgischen, zahnärztlichen oder tierärztlichen Zwecken (ohne Heftpflaster u.a. Waren mit Klebeschicht)	1000 EUR	40 617	36 325	34 679	18
2120 24 600	- Taschen und andere Behältnisse mit Apothekeausstattung für Erste Hilfe	1000 EUR	.	.	.	3
2199 99 000	Veredlung von Erzeugnissen dieser Güterabteilung	1000 EUR	38 037	45 636	51 919	14

Melde-Nr.	Bezeichnung	Einheit	1. Vj 2012	4. Vj 2012	1. Vj 2013	1. Vj 2013 Anzahl der Unternehmen
1	2	3	4	5	6	7
	Gummi- und Kunststoffwaren					
	Gummiwaren					
	Herstellung und Runderneuerung von Bereifungen					
2211 11 000	Bereifungen, neu, aus Kautschuk Luftreifen aus Kautschuk, neu, für Personenkraftwagen (einschl. Kombinationskraftwagen, Rennwagen)	1000 St 1000 EUR	17 318 718 902	13 496 560 692	15 206 641 966	5
2211 12 000	Luftreifen aus Kautschuk, neu, für Motorräder, Motorroller und Fahrräder	St 1000 EUR	1 719 185 56 781	1 037 181 28 764	1 513 235 48 726	3
2211 13 550	Luftreifen aus Kautschuk, neu, für Omnibusse, Lastkraftwagen und Luftfahrzeuge - für Omnibusse und Lastkraftwagen - - leichte Ausführung, mit einer Tragfähigkeitskennzahl von 121 oder weniger	St 1000 EUR	1 021 406 35 020	861 450 32 476	742 298 25 594	5
2211 13 570	- - schwere Ausführung, mit einer Tragfähigkeitskennzahl von mehr als 121	St 1000 EUR	.	.	.	2
2211 13 700	- für Luftfahrzeuge	St 1000 EUR	-	-	-	-
2211 14 000	Luftreifen aus Kautschuk, neu, für Land- und Forstwirtschaftsfahrzeuge, Tiefbaufahrzeuge u.a. Fahrzeuge	St 1000 EUR	.	.	.	2
2211 15 300	Voll- oder Hohlkammerreifen, Felgen- bänder und Luftschräume aus Kautschuk - Voll- oder Hohlkammerreifen	St 1000 EUR	.	.	.	2
2211 15 500	- Felgenbänder	St 1000 EUR	-	-	-	-
2211 15 700	- Luftschräume aus Kautschuk	St 1000 EUR	-	-	-	-
2211 16 000	Rohlaufprofile aus nichtvulkanisiertem Kautschuk darunter zum Absatz bestimmt	t t 1000 EUR	.	.	.	1 1
2211 20 300	Bereifungen, runderneuert - für Personenkraftwagen	St 1000 EUR	90 288 1 989	.	52 775 1 173	3
2211 20 500	- für Lastkraftwagen und Omnibusse	St 1000 EUR	122 585 22 578	156 879 28 483	109 282 20 529	11
2211 20 900	- Andere Luftreifen, runderneuert	St 1000 EUR	6 438 3 139	7 291 .	4 432 2 871	4
	Andere Gummiwaren (ohne Bereifungen)					
2219 10 000	Regenerierter Kautschuk in Primärformen oder in Platten, Blättern oder Streifen darunter zum Absatz bestimmt	t t 1000 EUR	.	.	.	2 2
2219 20 130	Kautschukmischungen u.a. Formen (z.B. Fäden, Kordeln, Platten, Blätter), aus nicht vulkanisiertem oder vulkanisiertem Kautschuk - Kautschuk mit Zusatz von Ruß oder Siliciumdioxid; Kautschuklösungen, Dispersionen, u.a. Kautschukmischungen, nicht vulkanisiert	t 1000 EUR	46 206 83 269	38 179 66 846	42 967 78 532	14
2219 20 190	- - Kautschuklösungen; Dispersionen (ohne solche mit Zusatz von Ruß oder Siliciumdioxid) und andere Kautschukmischungen, in Platten, Blättern, Streifen oder in Primärformen	t 1000 EUR	110 221 318 407	76 687 228 598	86 651 248 386	26
2219 20 300	- Andere Formen (z.B. Stäbe, Stangen, Rohre) und Waren (z.B. Scheiben, Ringe), aus nicht vulkanisiertem Kautschuk (ohne Rohlaufprofile)	t 1000 EUR	18 018 70 898	16 727 64 938	18 774 69 858	21

3 Produktion nach Güterarten - Deutschland

Melde-Nr.	Bezeichnung	Einheit	1. Vj 2012	4. Vj 2012	1. Vj 2013	1. Vj 2013 Anzahl der Unternehmen
1	2	3	4	5	6	7
2219 20 500	- Fäden und Kordeln, aus vulkanisiertem Kautschuk	t 1000 EUR	.	.	.	2
2219 20 703	- Platten, Blätter und Streifen, aus vulkanisiertem Weichkautschuk - - für Schuhsohlen	t 1000 EUR	.	3 178 11 399	2 680 11 269	4
2219 20 709	- - für andere Zwecke	t 1000 EUR	4 360 35 681	3 575 30 403	3 829 30 141	22
2219 20 830	- - Stäbe, Stangen und Profile, aus vulkanisiertem Zellkautschuk	t 1000 EUR	.	.	.	3
2219 20 850	- - Platten, Blätter und Streifen, für Bodenbeläge und Fußmatten, aus vulkanisiertem Vollkautschuk	t 1000 EUR	.	.	.	1
2219 20 870	- - Stäbe, Stangen und Profile, aus vulkanisiertem Vollkautschuk	t 1000 EUR	15 677 66 832	14 281 57 184	14 539 60 111	14
2219 30 300	Rohre und Schläuche, aus Weichkautschuk, auch mit Form-, Verschluss- und Verbindungsstücken - Rohre und Schläuche, aus vulkanisiertem Weichkautschuk, nicht mit anderen Stoffen verstärkt oder ausgerüstet (ohne Form-, Verschluss- oder Verbindungsstücke)	t 1000 EUR	8 559 133 850	7 829 127 326	8 198 126 564	19
2219 30 550	- - mit Metall verstärkt oder ausgerüstet	t 1000 EUR	1 834 14 028	1 225 9 956	1 572 12 733	9
2219 30 570	- - mit textilen Spinnstoffen verstärkt oder ausgerüstet	t 1000 EUR	3 916 84 976	3 416 71 253	3 518 69 425	10
2219 30 590	- - mit anderen Stoffen verstärkt oder ausgerüstet	t 1000 EUR	932 11 285	.	.	3
2219 30 700	- Rohre und Schläuche, aus vulkanisiertem Weichkautschuk, mit Form-, Verschluss- oder Verbindungsstücken	t 1000 EUR	4 713 61 595	3 367 45 046	5 072 91 994	20
2219 40 300	Förderbänder und Treibriemen, aus vulkanisiertem Kautschuk - Keilriemen (Treibriemen)	t 1000 EUR	2 259 49 521	1 579 36 612	1 937 43 887	5
2219 40 500	- Förderbänder mit einer Breite von mehr als 20 cm	t 1000 EUR	11 901 58 972	11 267 62 896	13 026 65 651	7
2219 40 700	- Andere Treibriemen - - Synchrontreibriemen (Zahnriemen)	t 1000 EUR	750	560	765	4
2219 40 900	- - Andere Treibriemen (ohne Synchrontreibriemen)	t 1000 EUR	214 6 400	191 5 736	211 6 099	5
2219 50 500	Kautschutierte Gewebe (ohne Reifencordgewerbe) - Klebebänder, aus kautschutiertem Gewebe, mit einer Breite von 20 cm oder weniger	t 1000 EUR	30 024	25 338	2 947 30 147	5
2219 50 700	- Andere kautschutierte Gewebe, aus Gewirken oder Gestricken u.a. gewebeähnlichen Erzeugnissen	t 1000 EUR	8 416 52 969	7 272 43 711	7 999 48 093	9
2219 60 000	Bekleidung und Bekleidungszubehör, aus vulkanisiertem Weichkautschuk	1000 EUR	.	.	.	3
2219 71 200	Waren aus Weichkautschuk, a.n.g.; Hartkautschuk und Waren daraus Waren zu hygienischen oder medizinischen Zwecken, aus Weichkautschuk, auch in Verbindung mit Hartkautschukteilen - Präservative	1000 St 1000 EUR	72 772 13 521	63 361 11 688	70 089 13 011	3
2219 71 500	- Sauger, Brusthütchen u. ä. Waren für Kleinkinder	t 1000 EUR	430 24 479	386 22 708	446 26 740	4

3 Produktion nach Güterarten - Deutschland

Melde-Nr.	Bezeichnung	Einheit	1. Vj 2012	4. Vj 2012	1. Vj 2013	1. Vj 2013 Anzahl der Unternehmen
1	2	3	4	5	6	7
2219 71 800	- Andere Waren zu hygienischen oder medizinischen Zwecken	t 1000 EUR	3 249 44 599	3 102 41 258	4 170 55 437	13
2219 72 000	Bodenbeläge und Fußmatten, aus vulkanisiertem Weichkautschuk (ohne solche aus Zellkautschuk)	t 1000 EUR	35 355 81 334	30 173 74 516	31 530 74 568	9
2219 73 100	Sonstige Waren aus Weichkautschuk, a.n.g.; Hartkautschuk in allen Formen, sowie Waren daraus; Bodenbeläge und Fußmatten, aus vulkanisiertem Zellkautschuk - Waren des technischen Bedarfs, aus vulkanisiertem Zellkautschuk, a.n.g.	t 1000 EUR	7 091 55 233	6 918 47 759	6 119 47 977	14
2219 73 210	- Radiergummi, Dichtungen, Fender u.a. aufblasbare Waren aus vulkanisiertem Weichkautschuk - - Radiergummi	t 1000 EUR	- -	- -	- -	-
2219 73 230	- - Dichtungen	t 1000 EUR	17 607 203 951	13 434 152 890	15 665 182 849	58
2219 73 300	- Fender, auch aufblasbar u.a. aufblasbare Waren (ohne aufblasbare Luftmatratzen, Boote, Flöße u.a. schwimmende Vorrichtungen sowie Waren zu hygienischen oder medizinischen Zwecken)	t 1000 EUR	.	.	.	2
2219 73 430	- Kompensatoren für Rohrleitungen, Gummi-Metallverbindungen, aus vulkanisiertem Weichkautschuk - - Kompensatoren für Rohrleitungen	t 1000 EUR	.	.	46 4 361	4
2219 73 450	- - Gummi-Metalteile für Kraftfahrzeuge	t 1000 EUR	34 641 290 403	26 238 228 737	29 750 266 719	26
2219 73 470	- - Formartikel für Kraftfahrzeuge	t 1000 EUR	12 686 134 491	11 135 115 593	10 745 116 909	34
2219 73 490	- - Andere Gummi-Metalteile	t 1000 EUR	6 316 75 706	5 450 68 802	5 446 68 817	35
2219 73 500	- Laufsohlen und Absätze aus Kautschuk	St 1000 EUR	.	.	.	4
2219 73 605	- Andere Waren aus vulkanisiertem Weichkautschuk - - Formartikel für andere Zwecke	t 1000 EUR	6 852 86 458	5 465 73 617	6 075 81 934	47
2219 73 607	- - Walzenbezüge	t 1000 EUR	1 834 45 847	1 640 40 968	1 841 42 693	15
2219 73 608	- - Andere Waren für andere Zwecke, a.n.g.	t 1000 EUR	9 599 42 048	7 658 32 301	9 036 36 532	23
2219 73 790	- Hartkautschuk in allen Formen (einschl. Abfällen und Bruch); Waren aus Hartkautschuk	t 1000 EUR	1 219 3 452	1 384 5 508	1 104 3 800	8
Kunststoffwaren						
2221 10 500	Monofile mit einem größten Durchmesser von mehr als 1 mm, Stäbe, Stangen und Profile, nicht weiter bearbeitet, aus Kunststoffen - aus Polymeren des Ethylens darunter zum Absatz bestimmt	t 1000 EUR	.	.	.	19 19
2221 10 703	- aus Polymeren des Vinylchlorids - - Fenster- und Türprofile darunter zum Absatz bestimmt	t 1000 EUR	128 179 124 404 266 365	125 252 121 338 282 297	112 309 109 035 237 564	28 28
2221 10 709	- - Andere Stäbe, Stangen und Profile darunter zum Absatz bestimmt	t 1000 EUR	27 584 26 645 75 336	23 269 22 238 63 108	25 080 24 403 68 496	49 49
2221 10 903	- aus anderen Kunststoffen - - Fenster- und Türprofile darunter zum Absatz bestimmt	t 1000 EUR	7 131 7 131 37 732	6 689 6 689 34 338	7 237 7 237 38 164	14 14
2221 10 905	- - Andere Stäbe, Stangen und Profile, aus faserverstärkten Kunststoffen darunter zum Absatz bestimmt	t 1000 EUR	5 762 5 762 35 670	5 242 5 242 34 479	4 725 4 725 28 698	8 8
2221 10 909	- - Andere Stäbe, Stangen und Profile, aus anderen Kunststoffen darunter zum Absatz bestimmt	t 1000 EUR	18 382 18 346 93 819	13 815 13 790 75 784	13 360 13 327 76 075	41 41

3 Produktion nach Güterarten - Deutschland

Melde-Nr.	Bezeichnung	Einheit	1. Vj 2012	4. Vj 2012	1. Vj 2013	1. Vj 2013 Anzahl der Unternehmen
1	2	3	4	5	6	7
2221 21 300	Rohre, Schläuche und Formstücke sowie Verschluss- und Verbindungsstücke aus Kunststoffen Kunstdärme; Rohre und Schläuche, nicht biegsam, aus Kunststoffen - Kunstdärme aus gehärteten Eiweißstoffen oder aus Cellulosekunststoffen darunter zum Absatz bestimmt	t t 1000 EUR	* 3 901 3 901 64 209	. 3 159 3 159 57 681	. 3 975 3 975 65 879	7 7
2221 21 530	- - aus Polymeren des Ethylens darunter zum Absatz bestimmt	t t 1000 EUR	* . . 42 741 108 553	. . . 33 744 90 714	38 679 38 461 103 955	30 30
2221 21 550	- - aus Polymeren des Propylens darunter zum Absatz bestimmt	t t 1000 EUR	* 22 539 22 539 62 141	15 184 15 184 45 504	18 367 18 367 55 558	20 20
2221 21 570	- - aus Polymeren des Vinylchlorids darunter zum Absatz bestimmt	t t 1000 EUR	* . . 46 240 87 922	. . . 30 040 59 496	. . . 36 367 70 748	40 39
2221 21 705	- Rohre und Schläuche, nicht biegsam, aus anderen Kunststoffen - - aus faserverstärkten Kunststoffen darunter zum Absatz bestimmt	t t 1000 EUR	* 15 005 15 005 48 774	14 962 14 962 47 399	10 819 10 819 45 322	18 18
2221 21 709	- - aus anderen Kunststoffen darunter zum Absatz bestimmt	t t 1000 EUR	* . . 6 976 24 775	. . . 4 682 20 113	. . . 4 389 21 245	23 23
2221 29 200	Rohre und Schläuche, biegsam; Form-, Verschluss- oder Verbindungsstücke, aus Kunststoffen - Rohre und Schläuche, biegsam, die einem Druck von 27,6 MPa oder mehr standhalten darunter zum Absatz bestimmt	t t 1000 EUR	* 1 152 1 152 16 127	882 882 12 084	1 154 1 154 15 913	5 5
2221 29 353	- Andere Rohre und Schläuche, biegsam, nicht verstärkt, aus Kunststoffen - - ohne Form-, Verschluss- oder Verbindungsstücke - - - aus Polymeren des Vinylchlorid darunter zum Absatz bestimmt	t t 1000 EUR	* 17 891 17 891 42 726	13 370 13 370 34 689	12 362 12 362 32 852	18 18
2221 29 355	- - - aus Polyamiden darunter zum Absatz bestimmt	t t 1000 EUR	* . . 1 653 18 867	1 195 1 195 14 964	2 243 2 243 20 616	11 11
2221 29 357	- - - aus Polymeren des Ethylens darunter zum Absatz bestimmt	t t 1000 EUR	* . . 46 656 108 462	. . . 34 777 67 316	. . . 34 017 63 905	25 25
2221 29 359	- - - aus anderen Kunststoffen darunter zum Absatz bestimmt	t t 1000 EUR	* . . 6 880 87 002	. . . 6 372 77 488	. . . 7 157 83 570	28 28
2221 29 370	- - mit Form-, Verschluss- oder Verbindungsstücken darunter zum Absatz bestimmt	t t 1000 EUR	* 8 059 8 689	5 789 5 789 11 881	8 8
2221 29 500	- Andere Rohre und Schläuche, biegsam, a.n.g. darunter zum Absatz bestimmt	t t 1000 EUR	* 7 704 7 704 64 728	8 127 8 127 58 005	10 088 10 088 67 023	22 22
2221 29 700	- Form-, Verschluss- oder Verbindungsstücke darunter zum Absatz bestimmt	t t 1000 EUR	* 14 725 13 724 172 119	10 894 10 394 136 009	12 271 11 636 172 336	59 58
2221 30 103	Tafeln, Platten, Folien, Filme, Bänder und Streifen, aus nicht geschäumten Kunststoffen, weder verstärkt noch geschichtet und ohne Unterlage - Tafeln, Folien u.ä., aus Polymeren des Ethylens - - mit einer Dicke von 0,125 mm oder weniger - - - mit einer Dichte von weniger als 0,94 darunter zum Absatz bestimmt	t t 1000 EUR	* 199 706 168 804 373 122	174 658 143 824 340 919	191 626 160 441 373 730	66 63
2221 30 105	- - - mit einer Dichte von 0,94 oder mehr darunter zum Absatz bestimmt	t t 1000 EUR	* 47 763 42 898 112 989	51 896 49 085 123 574	53 084 48 636 129 224	24 22

3 Produktion nach Güterarten - Deutschland

Melde-Nr.	Bezeichnung	Einheit	1. Vj 2012	4. Vj 2012	1. Vj 2013	1. Vj 2013 Anzahl der Unternehmen
1	2	3	4	5	6	7
2221 30 173	- - mit einer Dicke von mehr als 0,125 mm - - mit einer Dichte von weniger als 0,94 darunter zum Absatz bestimmt	t t 1000 EUR	* 48 759 48 192 95 450	32 779 32 106 71 647	43 184 42 691 88 950	24 24
2221 30 175	- - mit einer Dichte von 0,94 oder mehr darunter zum Absatz bestimmt	t t 1000 EUR	* . 24 680 64 910	. 21 479 54 526	. 23 802 59 809	28 28
2221 30 210	- Tafeln, Folien u.ä. aus Polymeren des Propylens - mit einer Dicke von 0,1 mm oder weniger, biaxial orientiert darunter zum Absatz bestimmt	t t 1000 EUR	* 17 888 17 888 63 964	16 600 16 600 56 245	17 449 17 449 56 856	10 10
2221 30 230	- - Andere Tafeln, Folien u.ä., mit einer Dicke von 0,1 mm oder weniger darunter zum Absatz bestimmt	t t 1000 EUR	* 28 391 27 135 74 953	22 421 21 421 63 729	25 811 24 175 69 710	23 21
2221 30 250	- - Bänder, mit einer Dicke von mehr als 0,1 mm und einer Breite von mehr als 5 mm bis 20 mm, für Verpackungszwecke darunter zum Absatz bestimmt	t t 1000 EUR	* 7 878 7 878 17 112	6 837 6 837 15 032	7 139 7 139 14 606	5 5
2221 30 290	- - Andere Platten, Folien, Streifen und Bänder, mit einer Dicke von mehr als 0,1 mm darunter zum Absatz bestimmt	t t 1000 EUR	* 27 037 23 045 96 198	24 342 20 786 89 071	27 953 24 358 99 662	30 26
2221 30 303	- Tafeln, Folien u.ä. aus Polymeren des Styrols - mit einer Dicke von 1 mm oder weniger darunter zum Absatz bestimmt	t t 1000 EUR	* 26 192 11 737 21 453	22 418 11 380 22 982	29 868 18 438 44 976	15 11
2221 30 305	- - mit einer Dicke v. m. als 1 mm darunter zum Absatz bestimmt	t t 1000 EUR	* 37 219 30 520 82 252	36 625 29 514 81 141	35 815 28 384 78 280	18 17
2221 30 350	- Tafeln, Folien u.ä. aus Polymeren des Vinylchlorids - mit einem Gehalt an Weichmachern von 6 GHT oder mehr - - mit einer Dicke von 1 mm oder weniger darunter zum Absatz bestimmt	t t 1000 EUR	* 39 510 39 510 182 521	32 797 32 797 150 828	36 254 36 254 160 123	11 11
2221 30 360	- - mit einer Dicke von mehr als 1 mm darunter zum Absatz bestimmt	t t 1000 EUR	* 6 377 6 377 30 051	4 952 4 952 22 598	5 142 5 142 24 135	4 4
2221 30 370	- - mit einem Gehalt an Weichmachern von weniger als 6 GHT - - mit einer Dicke von 1 mm oder weniger darunter zum Absatz bestimmt	t t 1000 EUR	* . 63 803 155 988	. 57 245 144 720	. 62 373 156 337	8 8
2221 30 380	- - mit einer Dicke von mehr als 1 mm darunter zum Absatz bestimmt	t t 1000 EUR	* 12 412 12 412 27 638	10 395 10 395 23 409	12 283 12 283 27 559	12 12
2221 30 530	- Tafeln, Folien u.ä. aus Polymethylmethacrylat und aus anderen Acrylpolymeren - - aus Polymethylmethacrylat darunter zum Absatz bestimmt	t t 1000 EUR	* . 20 618 71 211	. 22 998 80 433	. 21 029 69 504	14 14
2221 30 590	- - aus anderen Acrylpolymeren darunter zum Absatz bestimmt	t t 1000 EUR	* . . 32 400	. . 26 780	. . .	3 3
2221 30 610	- Tafeln, Folien u.ä. aus Polycarbonaten, Polyethylenterephthalat, ungesättigten Polyestern und aus anderen Polyestern - - aus Polycarbonaten darunter zum Absatz bestimmt	t t 1000 EUR	* . 5 355 32 658	. 4 352 25 760	. 4 924 26 848	17 17
2221 30 630	- - aus ungesättigten Polyestern darunter zum Absatz bestimmt	t t 1000 EUR	*	2 2
2221 30 650	- - aus Polyethylenterephthalat, mit einer Dicke von 0,35 mm oder weniger darunter zum Absatz bestimmt	t t 1000 EUR	* . 10 482 34 890	. 9 901 33 401	. 11 098 35 195	9 9

3 Produktion nach Güterarten - Deutschland

Melde-Nr.	Bezeichnung	Einheit	1. Vj 2012	4. Vj 2012	1. Vj 2013	1. Vj 2013 Anzahl der Unternehmen
1	2	3	4	5	6	7
2221 30 670	- - aus Polyethylenterephthalat, mit einer Dicke von mehr als 0,35 mm darunter zum Absatz bestimmt	t t 1000 EUR	* 14 486 11 623 29 967	11 798 9 277 24 094	15 812 13 193 32 688	13 13
2221 30 690	- - aus anderen Polyestern darunter zum Absatz bestimmt	t t 1000 EUR	* . 206 798	. 209 856	. 213 830	6 5
2221 30 700	- Folien, Bänder oder Streifen, Tafeln u.ä., aus Cellulose oder ihren chemischen Derivaten darunter zum Absatz bestimmt	t t 1000 EUR	* 1 262 1 262 9 527	1 432 1 432 10 884	1 529 1 529 10 949	7 7
2221 30 820	- - aus Polyamiden, weder verstärkt noch geschichtet darunter zum Absatz bestimmt	t t 1000 EUR	* . 10 079 47 797	. 7 956 40 907	. 8 543 38 894	11 11
2221 30 860	- - aus Polyvinylbutyral, Aminoharzen, Phenolharzen und aus Additions-, Kondensationspolymerisations- und Umlagerungspolymerisationserzeugnissen, auch chemisch modifiziert darunter zum Absatz bestimmt	t t 1000 EUR	* 14 416 14 416 70 478	14 143 14 143 71 179	13 723 13 723 68 622	9 9
2221 30 900	- Andere Tafeln, Folien u.ä. aus anderen Kunststoffen, weder verstärkt noch geschichtet darunter zum Absatz bestimmt	t t 1000 EUR	* 29 858 28 213 106 412	26 113 24 780 96 944	28 794 27 002 109 133	23 22
2221 41 200	- aus Polymeren des Styrols darunter zum Absatz bestimmt	t t 1000 EUR	* . 64 978 190 478	. 67 944 197 681	. 53 653 165 094	43 42
2221 41 300	- aus Polymeren des Vinylchlorids darunter zum Absatz bestimmt	t t 1000 EUR	* 14 410 14 410 41 749	11 575 11 575 35 974	12 197 12 197 39 718	15 15
2221 41 500	- aus Polyurethanen darunter zum Absatz bestimmt	t t 1000 EUR	* . 59 971 252 545	. 57 521 244 364	. 56 396 242 290	69 69
2221 41 700	- aus regenerierter Cellulose darunter zum Absatz bestimmt	t t 1000 EUR	*	2 2
2221 41 800	- aus Epoxidharzen u.a. Zellkunststoffen darunter zum Absatz bestimmt	t t 1000 EUR	* . 1 283 19 219	. 1 361 16 950	. 1 341 18 556	16 16
2221 42 303	- aus faserverstärktem Polyester darunter zum Absatz bestimmt	t t 1000 EUR	* . 18 819 49 605	. 16 063 45 550	. 18 741 51 748	14 14
2221 42 307	- aus anderem Polyester darunter zum Absatz bestimmt	t t 1000 EUR	*	2 2
2221 42 500	- Andere Tafeln, Platten, Folien, Filme, Bänder und Streifen, aus Phenolharzen (ohne solche aus Zellkunststoff) darunter zum Absatz bestimmt	t t 1000 EUR	* . 4 031 20 015	. 4 154 19 899	. 3 813 19 538	8 8
2221 42 750	- Hochdruckschichtpressstoffe mit Dekorschicht auf einer oder beiden Seiten, aus Aminoharzen, geschichtet darunter zum Absatz bestimmt	t 1000 m ² t 1000 m ² 1000 EUR	* 21 181 14 855 16 008 10 414 60 701	17 730 12 038 13 115 8 152 53 463	19 307 13 018 14 650 9 060 55 877	12 12 12 12
2221 42 790	- Andere Tafeln, Folien u.ä., aus Aminoharzen und aus anderen Polymerisationserzeugnissen darunter zum Absatz bestimmt	t 1000 m ² t 1000 m ² 1000 EUR	* . 4 430 21 541 21 304	. 4 226 21 216 19 734	. 4 304 21 878 21 941	10 10 10 10

3 Produktion nach Güterarten - Deutschland

Melde-Nr.	Bezeichnung	Einheit	1. Vj 2012	4. Vj 2012	1. Vj 2013	1. Vj 2013 Anzahl der Unternehmen
1	2	3	4	5	6	7
2221 42 801	Andere Tafeln, Platten, Folien, Filme, Bänder und Streifen (ohne solche aus Zellkunststoff, Kondensationspolymerisations-, Umlagerungspolymerisations- und Additionspolymerisations-erzeugnissen) - aus Polyvinylchlorid/Polyethylen darunter zum Absatz bestimmt	t t 1000 EUR	* . 57 532	. . 59 729	. . 62 448	7 7
2221 42 803	- aus Polyamid/Polyethylen darunter zum Absatz bestimmt	t t 1000 EUR	* . 139 624	. . 138 972	. . 151 492	14 14
2221 42 805	- aus Polypropylen/Polyethylen darunter zum Absatz bestimmt	t t 1000 EUR	* 8 639 8 639 36 306	8 487 8 487 35 298	7 952 7 952 34 095	21 21
2221 42 807	- aus Polyethylen/Polyethylen-terephthalat darunter zum Absatz bestimmt	t t 1000 EUR	* 21 286 21 286 62 347	20 453 20 453 61 889	21 457 21 457 62 911	12 12
2221 42 809	- aus anderen Verbunden darunter zum Absatz bestimmt	t t 1000 EUR	* 38 999 139 969	. . 131 901	. . 140 215	25 25
2222 11 002	Verpackungsmittel aus Kunststoffen Säcke, Beutel (einschl. Tüten), aus Polymeren des Ethylens - mit einem Gewicht von 120 g/m ² oder weniger	t 1000 EUR	51 215 161 264	48 080 152 730	47 809 153 367	55
2222 11 003	- Mülltonnensäcke mit einem Gewicht von 120 g/m ² oder weniger	t 1000 EUR	2 335 3 156	2 277 3 537	1 116 2 437	8
2222 11 005	- Sehr strapazierfähige Beutel mit einem Gewicht von mehr als 120 g/m ²	t 1000 EUR	15 215 58 184	12 501 54 356	13 359 56 870	25
2222 11 006	- Tragebeutel	t 1000 EUR	21 401 45 790	21 619 47 365	20 743 44 818	16
2222 11 007	- Andere Säcke und Beutel (einschl. Tüten)	t 1000 EUR	37 471 86 711	42 151 93 910	38 389 87 835	19
2222 12 003	Säcke, Beutel (einschl. Tüten), aus Polyvinylchlorid und anderen Kunststoffen (ohne solche aus Polymeren des Ethylens) - mit einem Gewicht von 120 g/m ² oder weniger	t 1000 EUR	3 901 18 904	3 828 19 360	3 693 17 794	14
2222 12 007	- Sehr strapazierfähige Beutel mit einem Gewicht von mehr als 120 g/m ²	t 1000 EUR	2 177	2 978	1 827	3
2222 12 008	- Andere Säcke und Beutel (einschl. Tüten)	t 1000 EUR	4 183 10 955	4 017 10 502	. 10 758	5
2222 13 000	Dosen, Kisten, Verschlüge u.ä. Waren, aus Kunststoffen	t 1000 EUR	107 599 366 785	98 268 340 897	118 411 381 823	138
2222 14 503	Ballons, Flaschen, Flakons u.ä. Waren, aus Kunststoffen - mit einem Fassungsvermögen von 2 l oder weniger - - aus Polyethylen	1000 St 1000 EUR	2 389 655 179 467	2 071 463 162 338	2 258 467 178 152	48
2222 14 505	- - aus Polypropylen	1000 St 1000 EUR	286 345 32 021	255 201 28 325	330 864 34 273	19
2222 14 507	- - aus Polyvinylchlorid	1000 St 1000 EUR	46 969 3 341	39 281 2 782	44 850 3 157	8
2222 14 509	- - aus anderen Kunststoffen	1000 St 1000 EUR	1 768 796 85 040	1 479 466 75 734	1 650 570 86 612	26
2222 14 703	- mit einem Fassungsvermögen von mehr als 2 l - - aus Polyethylen	1000 St 1000 EUR	21 999 22 261	16 925 18 823	19 524 22 186	13
2222 14 709	- - aus anderen Kunststoffen	1000 St 1000 EUR	77 714 57 325	65 949 50 361	78 665 57 093	8
2222 19 100	Andere Verpackungsmittel aus Kunststoff - Spulen, Spindeln, Hülsen u.ä. Warenträger, Stöpsel, Deckel, Kapseln u.ä. Verschlüsse, Netze, aus Kunststoffen - - Spulen, Spindeln, Hülsen u.ä. Warenträger	t 1000 EUR	25 036 122 604	21 965 107 214	21 079 106 067	60

3 Produktion nach Güterarten - Deutschland

Melde-Nr.	Bezeichnung	Einheit	1. Vj 2012	4. Vj 2012	1. Vj 2013	1. Vj 2013 Anzahl der Unternehmen
1	2	3	4	5	6	7
2222 19 200	- - Verschluss- oder Flaschenkapseln	t 1000 EUR	3 333 20 924	3 084 18 980	3 269 20 072	20
2222 19 300	- - Stöpsel, Deckel u.a. Verschlüsse	t 1000 EUR	91 665 368 301	85 549 334 331	94 702 367 321	109
2222 19 400	- - Gespritzte Netze in Schlauchform	t 1000 EUR	.	.	.	1
2222 19 901	- - Andere Transport- oder Verpackungsmittel, aus Kunststoffen - - Sicherheitsbehälter für den Transport von Gefahrgut	1000 St 1000 EUR	3 836 16 245	4 302 17 934	4 067 17 656	7
2222 19 902	- - Fässer mit einem Fassungsvermögen von 5 bis 300 l	1000 St 1000 EUR	1 985 27 092	1 748 24 550	1 817 28 192	13
2222 19 903	- - Andere Transportbehälter mit einem Fassungsvermögen von 5 bis 300 l	1000 St 1000 EUR	38 456 80 349	37 217 84 506	40 217 80 432	34
2222 19 904	- - Fässer mit einem Fassungsvermögen über 300 l	1000 St 1000 EUR	.	1 716	20 2 792	6
2222 19 906	- - Andere Transportbehälter mit einem Fassungsvermögen über 300 l - - aus faserverstärkten Kunststoffen	1000 St 1000 EUR	.	.	.	4
2222 19 907	- - aus anderen Kunststoffen	1000 St 1000 EUR	767 73 047	720 69 342	832 80 373	9
2222 19 908	- - Müll- und Abfalltransportbehälter	1000 St 1000 EUR	2 774 58 403	2 610 57 132	2 540 54 297	9
2222 19 909	- - Andere Transport- und Verpackungsmittel, a.n.g.	1000 EUR	127 423	115 661	118 841	77
2223 11 550	Baubedarfsartikel aus Kunststoffen Bodenbeläge, Wand- oder Deckenverkleidungen, aus Kunststoffen - aus Polymeren des Vinylchlorids - - bestehend aus einem Träger, mit Polyvinylchlorid getränkt, bestrichen oder überzogen	1000 m ² 1000 EUR	7 558 18 052	6 169 17 046	8 064 23 527	4
2223 11 590	- - Andere Bodenbeläge, Wand- oder Deckenverkleidungen	1000 m ² 1000 EUR	3 224 21 455	3 129 24 509	3 457 32 294	6
2223 11 900	- - Andere Bodenbeläge, Wand- oder Deckenverkleidungen aus anderen Kunststoffen	1000 m ² 1000 EUR	3 049 11 617	4 032 14 778	3 079 13 118	12
2223 12 500	Badewannen, Duschen, Waschbecken, Bidets, Klosettschüsseln, -sitze und -deckel, Spülkästen u.ä. Waren zu sanitären oder hygienischen Zwecken, aus Kunststoffen - Badewannen, Duschen und Waschbecken	1000 St 1000 EUR	305 46 281	298 41 199	324 45 915	19
2223 12 700	- Klosettsitze und -deckel	1000 St 1000 EUR	789 9 890	562 7 878	606 8 210	8
2223 12 900	- Bidets, Klosettschüsseln, Spülkästen u.ä. Waren zu sanitären oder hygienischen Zwecken	1000 St 1000 EUR	2 295 90 448	1 660 69 203	2 083 88 761	19
2223 13 003	Tanks, Bottiche, Sammel- u.ä. Behälter; Behälter für den Baubedarf (ohne Fässer und Transportbehälter), mit einem Fassungsvermögen von mehr als 300 l, aus Kunststoffen - aus faserverstärkten Kunststoffen	1000 St 1000 EUR	3 5 517	5 10 334	3 7 232	17
2223 13 007	- aus anderen Kunststoffen	1000 St 1000 EUR	43 21 545	40 22 774	36 17 832	32
2223 14 505	Türen, Fenster und deren Rahmen, Verkleidungen und Schwellen; Fensterläden, Jalousien u.ä. Waren und Teile dafür, aus Kunststoffen - Fenster und deren Rahmen, Verkleidungen, Fensterbänke	1000 St 1000 EUR	2 258 545 840	3 277 840 930	2 059 516 751	370
2223 14 507	- Türen und deren Rahmen, Verkleidungen und Schwellen	1000 St 1000 EUR	113 80 299	150 112 572	110 82 403	150
2223 14 700	- Fensterläden, Jalousien (einschl. Jalousetten) u.ä. Waren, Teile dafür	1000 St 1000 EUR	3 946 73 803	3 510 99 525	3 970 73 977	99

3 Produktion nach Güterarten - Deutschland

Melde-Nr.	Bezeichnung	Einheit	1. Vj 2012	4. Vj 2012	1. Vj 2013	1. Vj 2013 Anzahl der Unternehmen
1	2	3	4	5	6	7
2223 15 000	Linoleum; Fußbodenbeläge, aus einer Spinnstoffunterlage mit einer Deckschicht oder einem Überzug bestehend, auch zugeschnitten	1000 m ² 1000 EUR	.	.	.	3
	Beschläge, Dübel, Außen- und Innenwandverkleidungen und andere Baubedarfsartikel aus Kunststoffen, a.n.g.		.	.	.	
	- Beschläge u.ä. Waren des Baubedarf zur bleibenden Befestigung an Türen, Fenstern, Treppen, Wänden oder anderen Gebäudeteilen					
	- - Außenwandverkleidungen, Platten, Nut- und Federprofile					
2223 19 501	- - - aus faserverstärkten Kunststoffen	t 1000 EUR	395 1 792	.	387 1 678	4
2223 19 502	- - - aus anderen Kunststoffen	t 1000 EUR	5 647 17 878	6 876 25 134	5 102 21 220	18
2223 19 505	- - Innenwandverkleidungen	t 1000 EUR	4 321 17 292	4 933 19 420	3 402 14 382	8
	- - Baubedarfsartikel (z.B. Beschläge und Dachelemente, Dachoberlichter, Rahmen für Dachoberlichter, Balkonverkleidungen)					
2223 19 508	- - - aus faserverstärkten Kunststoffen	t 1000 EUR	2 098 16 042	3 802 27 604	1 983 15 519	8
2223 19 509	- - - aus anderen Kunststoffen	t 1000 EUR	6 553 63 713	5 714 61 943	5 171 52 200	25
	- Andere Baubedarfsartikel, aus Kunststoffen, a.n.g.					
2223 19 905	- - Dübel u.a. Wandbefestigungsartikel	t 1000 EUR	3 743 31 266	3 672 29 494	3 482 28 267	11
2223 19 909	- - Andere Baubedarfsartikel, a.n.g.	t 1000 EUR	37 999 116 886	32 065 110 727	33 093 108 697	84
2223 20 000	Vorgefertigte Gebäude aus Kunststoffen	m ² St 1000 EUR	536 24 .	654 29 .	. 26 .	3 3
	Sonstige Kunststoffwaren					
2229 10 000	Bekleidung und Bekleidungszubehör (einschl. Handschuhen), aus Kunststoffen	1000 EUR	4 091	4 422	3 010	11
	Haushalts-, Hygiene- und Toilettengegenstände, Waren des technischen Bedarfs, Büro- oder Schulartikel u.a. Waren, aus Kunststoffen					
	Tafeln, Platten, Folien, Filme, Bänder, Streifen, selbstklebend, in Rollen mit einer Breite von 20 cm oder weniger, aus Kunststoffen					
2229 21 300	- Bänder, Streifen, mit nicht vulkanisiertem Natur- oder synthetischem Kautschuk bestrichen darunter zum Absatz bestimmt	t t 1000 EUR	19 535 19 535 122 025	18 430 18 430 110 215	20 966 20 966 122 461	11 11
2229 21 500	- Tafeln, Platten, Folien, Filme, aus Polyester und aus Kondensationspolymerisations- und Umlagerungspolymerisationserzeugnissen darunter zum Absatz bestimmt	t t 1000 EUR	.	.	.	6 5
			530 3 495	931 3 589	722 3 356	
2229 21 700	- Tafeln, Platten, Folien, Filme, aus Polymeren des Vinylchlorids und aus anderen Additionspolymerisationserzeugnissen darunter zum Absatz bestimmt	t t 1000 EUR	1 993 1 993 9 993	1 582 1 582 8 086	1 967 1 967 9 781	5 5
2229 21 900	- Andere Tafeln, Platten, Folien, Filme, in Rollen mit einer Breite von 20 cm oder weniger, aus anderen Kunststoffen	t t 1000 EUR	.	.	.	13 13
	darunter zum Absatz bestimmt		5 536 58 472	5 231 54 734	6 022 64 881	

3 Produktion nach Güterarten - Deutschland

Melde-Nr.	Bezeichnung	Einheit	1. Vj 2012	4. Vj 2012	1. Vj 2013	1. Vj 2013 Anzahl der Unternehmen
1	2	3	4	5	6	7
2229 22 300	Andere Tafeln, Platten, Folien, Filme, Bänder, Streifen u.a. flache Erzeugnisse, selbstklebend, aus Kunststoffen - weiter als nur oberflächenbearbeitet oder anders als nur quadratisch oder rechteckig zugeschnitten (z.B. mit abgerundeten Ecken oder rund) darunter zum Absatz bestimmt	t t 1000 EUR	* 3 025 3 025 40 003	3 277 3 277 42 523	3 308 3 308 43 873	17 17
2229 22 500	- aus Kondensationspolymerisations- und Umlagerungspolymerisationserzeugnissen darunter zum Absatz bestimmt	t t 1000 EUR	* . . 11 574	. . 9 792	. . 11 577	3 3
2229 22 700	- aus Additionspolymerisationserzeugnissen darunter zum Absatz bestimmt	t t 1000 EUR	* . . 23 072	. . 21 363	. . 28 517	3 3
2229 22 900	- Andere Tafeln, Platten, Folien, Filme, Bänder, Streifen, u.a. flache Erzeugnisse, selbstklebend, mit einer Breite von mehr als 20 cm, aus Kunststoffen darunter zum Absatz bestimmt	t t 1000 EUR	* . 7 439 45 356	. . 6 957 42 226	. . 7 732 48 417	16 16
2229 23 201	Geschirr, andere Haushalts- oder Hauswirtschaftsartikel, Hygiene- und Toilettengegenstände, aus Kunststoffen - Geschirr u.a. Artikel für den Tisch- oder Küchengebrauch - - Lebensmittelbehälter	t t 1000 EUR	1 935 13 556	2 534 14 274	2 482 15 212	12
2229 23 209	- - Anderes Geschirr u.a. Artikel für den Tisch- oder Küchengebrauch (einschl. Tischtücher)	t 1000 EUR	26 595 86 431	22 262 73 914	25 398 82 092	46
2229 23 500	- Andere Haushalts- oder Hauswirtschaftsartikel und Toilettenartikel, aus regenerierter Cellulose	t 1000 EUR	2 166 .	1 857 .	. .	3
2229 23 905	- - Andere Toiletten- und Hygieneartikel	t 1000 EUR	3 309 31 786	3 011 29 126	2 966 30 536	39
2229 23 909	- - Andere Haushaltsartikel	t 1000 EUR	23 205 104 799	18 374 78 796	21 393 97 097	81
2229 24 000	Teile für Beleuchtungskörper, Werbeleuchten, Leuchtschilder, beleuchtete Namensschilder, aus Kunststoffen	1000 EUR	15 324	20 802	14 546	39
2229 25 003	Büro- oder Schulartikel, aus Kunststoffen - Schreib- oder Zeichenutensilien - - Radiergummi aus Kunststoff	t 1000 EUR	599 3 941	. 2 408	. 3 152	3
2229 25 004	- - Andere Schreib- oder Zeichenutensilien (ohne Lineale)	t 1000 EUR	590 4 939	354 3 012	502 4 197	9
2229 25 007	- Ringhefte, Aktentaschen, Schnellhefter	t 1000 EUR	4 652 33 543	3 988 29 283	3 893 28 694	23
2229 25 009	- Andere Büro-, oder Schulartikel	t 1000 EUR	5 803 23 042	5 082 20 579	4 865 20 100	35
2229 26 103	Beschläge, Statuetten und andere Ziergegenstände, Abwassersiebe und andere Waren aus Kunststoffen - Beschläge für Möbel, Karosserien u.dgl. - - Innenbeschläge für Möbel	t t 1000 EUR	3 655 37 067	3 130 34 059	3 415 37 022	24
2229 26 105	- - Außenbeschläge für Möbel	t 1000 EUR	674 7 731	533 4 878	507 3 779	8
2229 26 109	- - Beschläge für Karosserien u.dgl.	t 1000 EUR	1 980 17 506	1 728 15 226	1 998 18 107	10
2229 26 200	- Statuetten u.a. Ziergegenstände	t 1000 EUR	239 3 142	275 3 584	223 3 022	5
2229 26 300	- Schmutzkörbe u.ä. Abwassersiebe, für Kanalisationsabflüsse	t 1000 EUR	. 944	. 1 544	. 1 283	5

3 Produktion nach Güterarten - Deutschland

Melde-Nr.	Bezeichnung	Einheit	1. Vj 2012	4. Vj 2012	1. Vj 2013	1. Vj 2013 Anzahl der Unternehmen
1	2	3	4	5	6	7
2229 29 100	Andere Waren aus Kunststoff - Frisierkämmen, Einsteckkämmen, Haarspangen u.dgl., aus Hartkautschuk oder Kunststoff	kg 1000 EUR	.	.	.	1
2229 29 200	- Laufsohlen und Absätze aus Kunststoff	1000 St 1000 EUR	13 925 17 966	12 468 14 513	14 383 16 758	9
2229 29 500	- Andere aus Kunststofffolien hergestellte Waren	t 1000 EUR	6 408 36 822	5 647 36 335	7 251 38 742	37
2229 29 903	- - Schilder, Verkehrszeichen, Buchstaben u.a., aus Kunststoffen	t 1000 EUR	2 011 26 030	2 238 27 436	2 194 25 767	52
2229 29 909	- - Andere Waren aus Kunststoffen u. aus anderen Stoffen als deren Primärformen, a.n.g. (ohne Schilder, Verkehrszeichen, Buchstaben u.a., aus Kunst- stoffen), einschl. Wasser- matratzen	t 1000 EUR	125 172 828 132	104 778 762 773	131 304 836 560	489
2229 91 103	Technische Teile aus Kunststoffen - für Maschinenbauerzeugnisse - - aus faserverstärkten Kunststoffen	t 1000 EUR	12 116 96 305	12 832 108 962	13 480 109 048	108
2229 91 107	- - aus anderen Kunststoffen	t 1000 EUR	39 847 368 433	38 698 321 429	39 541 353 009	285
2229 91 250	- - für Elektrowerkzeuge, Haushalts- geräte, Bild-, Tonaufnahme- und -wiedergabegeräte, Sendergeräte, elektrische Schaltgeräte u.a. elektrotechnische Erzeugnisse	t 1000 EUR	22 517 140 307	19 043 125 765	19 720 135 764	125
2229 91 270	- - für Bild- und Tonaufnahme- und -wiedergabegeräte	t 1000 EUR	2 232 6 656	1 759 5 080	1 717 5 740	22
2229 91 302	- für Sendergeräte, Funkgeräte, Rundfunk- und Fernsehgeräte - - aus faserverstärkten Kunststoffen	t 1000 EUR	301 5 047	277 4 296	310 4 997	16
2229 91 304	- - aus anderen Kunststoffen	t 1000 EUR	2 304 27 801	1 633 20 382	2 079 23 882	34
2229 91 403	- für elektrische Geräte zum Schließen, Unterbrechen, Schüt- zen, Verbinden von elektrischen Stromkreisen; für Tafeln u.a., für die Stromverteilung und für elek- tronische integrierte Schaltungen - - aus faserverstärkten Kunststoffen	t 1000 EUR	6 487 46 527	5 660 39 753	5 904 44 290	63
2229 91 407	- - aus anderen Kunststoffen	t 1000 EUR	5 622 66 687	4 413 51 536	5 746 63 598	80
2229 91 502	- für Schienenfahrzeuge - - aus faserverstärkten Kunststoffen	t 1000 EUR	855 7 550	1 467 10 794	1 587 9 626	14
2229 91 506	- - aus anderen Kunststoffen	t 1000 EUR	.	3 281	3 701	8
2229 91 603	- für Straßenfahrzeuge - - aus faserverstärkten Kunststoffen	t 1000 EUR	44 417 495 273	40 080 440 674	41 625 482 544	191
2229 91 607	- - aus anderen Kunststoffen	t 1000 EUR	184 310 1 466 834	156 835 1 254 848	170 633 1 354 791	403
2229 91 803	- für Luft- und Raumfahrzeuge - - aus faserverstärkten Kunststoffen	t 1000 EUR	140 16 597	163 19 316	137 15 951	11
2229 91 807	- - aus anderen Kunststoffen	t 1000 EUR	892 13 496	849 13 127	916 14 712	13

3 Produktion nach Güterarten - Deutschland

Melde-Nr.	Bezeichnung	Einheit	1. Vj 2012	4. Vj 2012	1. Vj 2013	1. Vj 2013 Anzahl der Unternehmen
1	2	3	4	5	6	7
	- für andere elektrotechnische Erzeugnisse; für optische, foto- od. kinematografische Instrumente; Mess-, Prüf- od. Präzisionsinstrumente; medizinische und chirurgische Instrumente, Apparate und Geräte					
2229 91 930	- - für andere elektrotechnische Erzeugnisse	t 1000 EUR	21 922 184 442	18 783 154 346	20 475 172 442	152
2229 91 970	- - für optische, foto- oder kinematografische Instrumente; Mess-, Prüf- oder Präzisionsinstrumente; medizinische und chirurgische Instrumente, Apparate und Geräte	t 1000 EUR	11 765 165 364	11 579 159 770	11 621 166 685	131
2298 00 000	Schneide-, Gewindeschneide-, Beschichtungsleistungen, metallische Vakuumplattierungen u.a. Bearbeitungsleistungen an Kunststoffteilen und -oberflächen	1000 EUR	145 932	127 058	147 136	82
2299 99 000	Veredlung von Erzeugnissen dieser Güterabteilung	1000 EUR	314 431	315 404	308 448	135

3 Produktion nach Güterarten - Deutschland

Melde-Nr.	Bezeichnung	Einheit	1. Vj 2012	4. Vj 2012	1. Vj 2013	1. Vj 2013 Anzahl der Unternehmen
1	2	3	4	5	6	7
	Glas und Glaswaren, Keramik, bearbeitete Steine und Erden					
	Glas und Glaswaren					
	Flachglas (ohne veredeltes und bearbeitetes Flachglas)					
	Gegossenes, gewalztes, gezogenes oder geblasenes Glas in Platten, Tafeln oder Profilen, auch mit absorbierender oder reflektierender Schicht, jedoch nicht anders bearbeitet					
2311 11 100	- Gegossenes oder gewalztes Glas in Platten oder Tafeln	1000 m ²	1 268	910	1 218	9
	- - nicht mit Drahteinlagen oder dgl. verstärkt, aus optischem Glas, gefärbt, undurchsichtig u.ä.	t	12 245	9 121	12 454	9
		1000 EUR	10 918	8 210	10 137	
2311 11 300	- - mit Drahteinlagen oder dgl. verstärkt; Profile aus gegossenem oder gewalztem Glas	t	5 144	4 211	3 091	6
		1000 EUR	4 073	3 194	2 821	
2311 11 500	- Gezogenes oder geblasenes Glas, in Tafeln	1000 m ²	.	.	380	7
		t	3 370	3 393	3 860	7
		1000 EUR	13 378	12 602	13 595	
	Feuerpoliertes Glas (float-glass), geschliffenes oder poliertes Glas, in Platten oder Tafeln, auch mit absorbierender oder reflektierender Schicht, jedoch nicht anders bearbeitet					
2311 12 120	- nicht mit Drahteinlagen, mit absorbierender o.ä. Schicht	1000 m ²	*	.	.	4
	- - mit nicht reflektierender Schicht	t	*	.	.	4
	darunter zum Absatz bestimmt	1000 m ²	.	.	.	4
		t	.	.	.	4
		1000 EUR	.	.	.	
2311 12 140	- - mit absorbierender u.ä. Schicht	1000 m ²	*	17 048	13 376	6
	- - mit einer Dicke von 3,5 mm oder weniger	t	*	101 871	76 775	6
	darunter zum Absatz bestimmt	1000 m ²	.	17 048	13 376	6
		t	.	101 871	76 775	6
		1000 EUR	.	46 644	38 105	6
2311 12 170	- - - mit einer Dicke von mehr als 3,5 mm	1000 m ²	*	.	.	16
	darunter zum Absatz bestimmt	t	*	.	.	16
		1000 m ²	.	24 269	23 237	15
		t	.	265 654	253 250	15
		1000 EUR	.	99 411	93 446	
2311 12 300	- Anderes feuerpoliertes Glas, nicht mit Drahteinlagen, in der Masse gefärbt, undurchsichtig, überfangen oder nur geschliffen	1000 m ²	*	.	.	3
	darunter zum Absatz bestimmt	t	*	.	.	3
		1000 m ²	.	.	.	3
		t	.	.	.	3
		1000 EUR	.	.	400	
2311 12 900	- Anderes feuerpoliertes Glas, auch mit Drahteinlagen	1000 m ²	*	.	.	6
	darunter zum Absatz bestimmt	t	*	.	.	6
		1000 m ²	.	.	.	6
		t	.	.	.	6
		1000 EUR	.	.	.	
	Veredeltes und bearbeitetes Flachglas					
	Optisches und anderes Glas, gebogen oder anders bearbeitet, jedoch weder gerahmt noch in Verbindung mit anderen Stoffen					
2312 11 500	- Optisches Glas	t	.	.	.	7
		1000 EUR	.	13 833	13 446	
2312 11 900	- Anderes Glas	t	46 575	44 933	52 908	33
		1000 EUR	104 526	94 390	93 002	
2312 12 100	Sicherheitsglas					
	- Einschichten-Sicherheitsglas, vorgespannt, für Fahrzeuge	1000 m ²	1 728	1 414	1 574	4
		1000 EUR	31 031	25 894	28 329	
2312 12 300	- Anderes Einschichten-Sicherheitsglas, vorgespannt	1000 m ²	4 585	3 748	3 609	54
		1000 EUR	79 750	77 503	71 438	

3 Produktion nach Güterarten - Deutschland

Melde-Nr.	Bezeichnung	Einheit	1. Vj 2012	4. Vj 2012	1. Vj 2013	1. Vj 2013 Anzahl der Unternehmen
1	2	3	4	5	6	7
2312 12 500	- Mehrschichten-Sicherheitsglas (Verbundglas), für Fahrzeuge	t 1000 m ² 1000 EUR 35 516	. . 40 214	4 4
2312 12 700	- Anderes Mehrschichten-Sicherheitsglas (Verbundglas)	1000 m ² 1000 EUR	5 734 109 690	5 846 112 645	5 053 97 852	49
2312 13 300	Mehrschichtige Isolierverglasungen; Spiegel aus Glas - Mehrschichten-Isolierverglasungen	1000 m ² 1000 EUR	5 206 236 980	6 157 284 718	4 534 213 615	128
2312 13 500	- Rückspiegel für Fahrzeuge	1000 St 1000 EUR	8 307 66 298	6 026 54 199	5 373 55 352	8
2312 13 900	- Andere Spiegel, auch gerahmt	t 1000 m ² 1000 EUR	23 956 2 937 27 751	18 598 2 284 19 450	13 511 1 742 15 137	19 19
2312 99 000	Veredlung und Bearbeitung von Flachglas Hohlglas Haushaltskonservengläser; Behältnisse zu Transport- oder Verpackungszwecken, aus Glas (ohne Ampullen)	1000 EUR	36 177	38 525	34 840	42
2313 11 100	- Haushaltskonservengläser; Stopfen, Deckel u.a. Verschlüsse, aus Glas	t 1000 EUR	201 701 83 727	197 903 83 580	202 046 87 747	7
2313 11 200	- Behältnisse aus Hohlglas (ohne Haushaltskonservengläser)	1000 St t 1000 EUR	- - -	- - -	- - -	- -
2313 11 300	- Behältnisse aus Glas, mit einem Nenninhalt von 2,5 l oder mehr (ohne Haushaltskonservengläser)	1000 St t 1000 EUR	2 2
2313 11 400	- - aus nicht gefärbtem Glas	1000 St t 1000 EUR	754 629 228 069 82 498	692 120 212 462 82 106	692 352 225 489 87 543	14 14
2313 11 500	- - aus gefärbtem Glas	1000 St t 1000 EUR	1 477 148 459 767 150 727	1 346 214 415 388 137 652	1 418 543 423 875 143 697	7 7
2313 11 600	- - Andere Behältnisse für Nahrungsmittel und Getränke, mit einem Nenninhalt von weniger als 2,5 l	1000 St t 1000 EUR	171 066 21 434 9 619	. . .	98 795 14 020 .	3 3
2313 11 700	- Behältnisse aus Glas für pharmazeutische Erzeugnisse, mit einem Nenninhalt von weniger als 2,5 l	1000 St t 1000 EUR	787 651 68 165 59 556	696 521 60 171 52 287	767 972 66 798 59 046	12 12
2313 11 801	- - aus Glasröhren, mit einer Wandstärke von weniger als 1 mm	1000 St t 1000 EUR	174 353 . 13 043	163 780 . 13 401	173 345 . 13 685	4 4
2313 11 809	- - Andere Behältnisse zu Transport oder Verpackungszwecken für andere Erzeugnisse	1000 St t 1000 EUR	226 469 25 965 27 645	266 509 33 308 31 208	300 875 36 304 32 815	6 6
2313 12 200	Trinkgläser aus Bleikristall und aus anderem Glas - aus Bleikristall, handgefertigt (manuelle Glasentnahme)	1000 St t 1000 EUR	. 14 335	. 13 291	. 12 306	3 3
2313 12 400	- aus Bleikristall, mechanisch gefertigt (mechanische Glasentnahme)	1000 St t 1000 EUR	1 1
2313 12 600	- aus vorgespanntem Glas	1000 St t 1000 EUR	3 3

3 Produktion nach Güterarten - Deutschland

Melde-Nr.	Bezeichnung	Einheit	1. Vj 2012	4. Vj 2012	1. Vj 2013	1. Vj 2013 Anzahl der Unternehmen
1	2	3	4	5	6	7
2313 12 900	- aus anderem Glas (ohne solche aus Bleikristall oder aus vorgespanntem Glas)	1000 St t 1000 EUR	38 945 7 137 38 997	36 003 6 516 36 010	36 056 6 507 35 955	6 6
	Glaswaren zur Verwendung bei Tisch, in der Küche, bei der Toilette, im Büro, zur Innenausstattung oder zu ähnlichen Zwecken (ohne Trinkgläser oder Glasperlen)					
2313 13 100	- aus Bleikristall, handgefertigt (manuelle Glasentnahme)	1000 St t 1000 EUR	14 19 432	18 30 493	17 24 491	4 4
2313 13 300	- aus Bleikristall, mechanisch gefertigt (mechanische Glasentnahme)	1000 St t 1000 EUR	1 1
2313 13 500	- aus anderem Glas, zur Verwendung bei Tisch oder in der Küche, mit einem speziellen linearen Ausdehnungskoeffizienten für Temperaturen von 0°C bis 300°C (ohne Waren aus Glaskeramik)	1000 St t 1000 EUR	. 1 465 7 445	5 230 1 463 7 123	. 1 260 6 998	3 3
2313 13 600	- Glaskeramikwaren	1000 St t 1000 EUR	- - -	- - -	- - -	- -
2313 13 900	- Andere Glaswaren	1000 St t 1000 EUR	2 635 1 490 5 661	2 335 1 747 7 032	1 958 1 539 5 907	8 8
2313 14 000	Glaskolben für Vakuum-Isolierflaschen oder für andere Vakuum-Isolierbehälter	1000 St t 1000 EUR	- - -	- - -	- - -	- -
	Veredlung und Bearbeitung von Hohlglas					
2313 91 000	Veredlung und Bearbeitung an Trinkgläsern und Glaswaren zur Verwendung bei Tisch, in der Küche oder zu ähnlichen Zwecken	1000 EUR	24 823	19 836	22 620	4
2313 92 000	Veredlung und Bearbeitung an Behälterglas	1000 EUR	10 515	.	.	2
	Glasfasern (einschl. Glaswolle) und Waren daraus (ohne Gewebe)					
	Glasstapelfasern, Glasseidenstränge und Garne, geschnittenes Textilglas					
2314 11 100	- Glasstapelfasern mit einer Länge von 3 mm bis 50 mm (chopped strands)	t 1000 EUR	. .	- -	- -	-
2314 11 300	- Glasseidenstränge (Rovings)	t 1000 EUR	2 471 4 614	3 531 5 507	3 414 5 368	3
2314 11 500	- Vorgarne (Lunten) u.a. Garne aus Filamenten	t 1000 EUR	2
2314 11 700	- Vorgarne (Lunten) u.a. Garne aus Stapelfasern	t 1000 EUR	1 656 14 162	1 400 13 448	1 452 13 596	4
	Waren aus Glasfasern (ohne Gewebe)					
2314 12 100	- Matten	t 1000 EUR	29 452 57 518	30 169 59 124	27 492 56 796	14
2314 12 300	- Vliese	t 1000 EUR	8 462 29 065	6 523 23 726	8 409 29 688	6
2314 12 500	- Matratzen, Platten u.ä.	t 1000 EUR	4
2314 12 930	- - aus nichttextilen Glasfasern, lose oder in Flocken (ohne Schläuche und Schalen zur Isolierung von Rohren)	t 1000 EUR	15 742 34 592	14 309 30 886	15 014 30 578	7
2314 12 950	- - Schläuche und Schalen zur Isolierung von Rohren	t 1000 EUR	3
2314 12 990	- - aus textilen Glasfasern	t 1000 EUR	3 994 15 459	3 662 16 010	4 450 16 492	13

Melde-Nr.	Bezeichnung	Einheit	1. Vj 2012	4. Vj 2012	1. Vj 2013	1. Vj 2013 Anzahl der Unternehmen
1	2	3	4	5	6	7
	Sonstiges Glas (ohne technische Glaswaren)					
	Bruchglas, Glasabfälle, nicht bearbeitetes Glas					
2319 11 100	- Glasmasse	t	*	.	.	1
	darunter zum Absatz bestimmt	t	.	.	.	1
2319 11 300	- Glas in Kugeln, Stangen oder Stäben, nicht bearbeitet	1000 EUR	.	.	13 454	6
	darunter zum Absatz bestimmt	t	.	.	9 271	6
		1000 EUR	8 002	6 973		
2319 11 500	- Glas in Röhren, nicht bearbeitet	t	*	.	.	5
	darunter zum Absatz bestimmt	t	.	.	32 241	5
		1000 EUR	33 111	36 724	113 237	
2319 12 000	Bausteine, Platten, Fliesen u.a. Waren aus Glas, zu Bauzwecken; Kunstverglasungen; vielzelliges Glas oder Schaumglas, in Blöcken oder dgl.	t	.	.	286	9
		1000 EUR	683	681	1 626	
			3 051	4 048		
	Technische Glaswaren					
2319 21 000	Offene Glaskolben und Glasrohre, Glasteile dafür, für elektrische Lampen, Kathodenstrahlröhren oder dgl.	t	.	.	1 353	4
		1000 EUR	833	1 451	6 665	
2319 22 000	Gläser für Uhren u.ä. Gläser, Gläser für Brillen, jedoch nicht optisch bearbeitet; Hohlkugeln oder Hohlkugelsegmente, aus Glas, zum Herstellen solcher Gläser	t	.	.	.	1
		1000 EUR	-	-	.	
	Glaswaren für Laboratorien, hygie- nische oder pharmazeutische Bedarfs- artikel aus Glas; Ampullen, zu Transport- oder Verpackungszwecken					
2319 23 300	- Glaswaren für Laboratorien, hygienische oder pharmazeutische Bedarfsartikel aus Glas, auch mit Skalen oder Eichzeichen	t	.	.	3 680	23
		1000 EUR	3 594	3 483	65 984	
2319 23 500	- Ampullen, zu Transport- oder Verpackungszwecken	1000 St	.	.	386 990	6
		1000 EUR	395 566	372 074	10 746	
2319 24 000	Teile aus Glas für Beleuchtungskörper u.ä.	t	.	.	.	2
		1000 EUR	.	.	.	
2319 25 000	Elektrische Isolatoren aus Glas	t	.	.	.	1
		1000 EUR	.	.	.	
	Glaswaren für Signalvorrichtungen und optische Elemente (ohne Uhren- und Brillengläser); Glaskwürfel; Glaskurzwaren					
2319 26 400	- Glaswaren für Signalvorrich- tungen und optische Elemente, aus Glas, jedoch nicht optisch bearbeitet; Glaskwürfel und andere Glaskurzwaren, auch auf Unterlagen, für Mosaik oder zu ähnlichen Zierzwecken	t	.	.	.	1
		1000 EUR	.	.	.	
2319 26 700	- Glaskurzwaren (einschl. Glas- perlen, Nachahmungen von Perlen, Edel- oder Schmucksteinen; Mikrokugeln, mit einem Durch- messer von 1 mm oder weniger) (ohne Phantasieschmuck)	t	.	.	7 695	5
		1000 EUR	6 869	6 227	7 391	
			6 783	6 113		
2319 26 900	- Andere Glaswaren	t	.	.	19 385	17
		1000 EUR	21 844	21 245	48 757	
2319 91 000	Veredlung und Bearbeitung an sonstigem Glas (einschl. technischem Glas)	1000 EUR	50 311	50 252	25 340	20
			29 701	23 221		
	Feuerfeste keramische Werkstoffe					
2320 11 000	Steine, Platten, Fliesen u.ä. keramische Waren, aus kiesel- säurehaltigen fossilen Mehlen oder Erden	t	.	.	.	-
		1000 EUR	-	-	-	

Melde-Nr.	Bezeichnung	Einheit	1. Vj 2012	4. Vj 2012	1. Vj 2013	1. Vj 2013 Anzahl der Unternehmen
1	2	3	4	5	6	7
2320 12 100	Feuerfeste Steine, Platten, Fliesen u.ä. geformte feuerfeste keramische Bauteile - Feuerfeste Steine, Platten, Fliesen u.ä. Bauteile, mit einem Gehalt der Elemente Mg, Ca oder Cr, berechnet als MgO, CaO, Cr2O3, einzeln oder gemeinsam von mehr als 50 GHT (Basische Steine)	t 1000 EUR	114 563 91 127	93 421 74 894	101 246 84 985	6
2320 12 330	- Feuerfeste Steine, Platten, Fliesen u.ä. Bauteile, mit einem Gehalt an Tonerde (Al2O3), an Kieselsäure (SiO2) oder einer Mischung oder Verbindung dieser Erzeugnisse von mehr als 50 GHT - mit einem Gehalt an Kieselsäure (SiO2) von 93 GHT oder mehr (Silikatsteine)	t 1000 EUR	3 497 3 819	4 292 4 450	3 505 3 591	5
2320 12 350	- mit einem Gehalt an Tonerde (Al2O3) von mehr als 7, jedoch weniger als 45 GHT (Schamottesteine)	t 1000 EUR	58 234 30 705	61 725 33 452	57 121 30 154	18
2320 12 370	- - Andere feuerfeste Steine, Platten, Fliesen u.ä. Bauteile, mit einem Gehalt an Tonerde, an Kieselsäure oder einer Mischung oder Verbindung dieser Erzeugnisse von mehr als 50 GHT (Tonerdereiche Steine)	t 1000 EUR	35 368 46 497	27 724 35 960	32 038 43 955	14
2320 12 900	- Andere feuerfeste Steine, Platten, Fliesen u.ä. Bauteile	t 1000 EUR	7 507 30 107	6 742 29 066	7 263 29 419	10
2320 13 001	Feuerfeste Zemente, feuerfeste Mörtel, feuerfester Beton u.ä. feuerfeste Mischungen - Basische Mörtel und Massen (Gehalt an MgO, CaO oder Cr2O3, einzeln oder allgemein von mehr als 50 GHT)	t 1000 EUR	51 762 24 148	41 614 19 106	46 584 20 129	7
2320 13 003	- Saure Mörtel und Massen (Gehalt an Kieselsäure (SiO2) von 85 GHT oder mehr)	t 1000 EUR	14 117 5 100	13 580 6 391	16 520 7 006	5
2320 13 005	- Schamottemörtel und -massen (Gehalt an Tonerde (Al2O3) von mehr als 10, jedoch weniger als 45 GHT und Kieselsäuregehalt (SiO2) unter 85 GHT)	t 1000 EUR	13 088 6 508	10 071 4 899	10 609 5 228	15
2320 13 007	- Tonreiche Mörtel und Massen (Gehalt an Tonerde (Al2O3) von 45 GHT oder mehr)	t 1000 EUR	49 900 37 205	37 375 28 820	44 570 33 258	13
2320 13 009	- Andere feuerfeste Mörtel und Massen	t 1000 EUR	42 764 32 251	39 799 28 547	45 127 31 348	11
2320 14 100	Retorten, Schmelztiegel, Rohre, Stäbe u.ä. geformte feuerfeste Waren - Feuerfeste Waren, die Magnesit, Dolomit oder Chromit enthalten	t 1000 EUR	- -	- -	- -	-
2320 14 300	- Feuerfeste keramische Waren, mit einem Gehalt an Grafit oder Kohlenstoff in anderer Form, von mehr als 25 GHT	t 1000 EUR	2 756 12 120	2 235 9 703	2 258 10 016	4
2320 14 550	- - mit einem Gehalt an Tonerde (Al2O3) von weniger als 45 GHT	t 1000 EUR	. 455	108 300	. 482	3
2320 14 590	- - mit einem Gehalt an Tonerde (Al2O3) von 45 GHT oder mehr	t 1000 EUR	. 2 943	135 1 990	185 2 537	3
2320 14 900	- Andere feuerfeste keramische Waren	t 1000 EUR	2 725 29 986	2 284 24 643	2 346 26 470	6

Melde-Nr.	Bezeichnung	Einheit	1. Vj 2012	4. Vj 2012	1. Vj 2013	1. Vj 2013 Anzahl der Unternehmen
1	2	3	4	5	6	7
	Keramische Baumaterialien					
	Unglasierte und glasierte keramische Fliesen, Würfel, Steinchen, Boden- und Wandplatten					
2331 10 100	- Unglasierte Fliesen u.ä., mit einer Oberfläche von weniger als 49 cm ² , für Mosaik	1000 m ² 1000 EUR	.	.	.	1
2331 10 200	- Glasierte Fliesen u.ä., mit einer Oberfläche von weniger als 49 cm ² , für Mosaik	1000 m ² 1000 EUR	.	.	.	3
2331 10 300	- Unglasierte keramische Spaltplatten	1000 m ² 1000 EUR	598 8 202	586 7 623	559 7 623	5
2331 10 530	- - Andere unglasierte keramische Fliesen, Boden- und Wandplatten - - aus Steinzeug	1000 m ² 1000 EUR	1 818 20 592	1 859 21 514	1 909 21 319	4
2331 10 570	- - Andere unglasierte Fliesen, Boden- und Wandplatten, a.n.g.	1000 m ² 1000 EUR	342 10 711	492 14 180	488 14 364	3
2331 10 710	- - Andere glasierte keramische Fliesen, Boden- und Wandplatten - - Spaltplatten	1000 m ² 1000 EUR	1 558 12 796	1 376 11 875	1 232 9 653	8
2331 10 730	- - aus Steinzeug, mit einer Oberfläche von mehr als 90 cm ²	1000 m ² 1000 EUR	1 384 16 825	1 183 15 375	1 280 16 197	4
2331 10 750	- - aus Steingut oder feinen Erden, mit einer Oberfläche von mehr als 90 cm ²	1000 m ² 1000 EUR	4 782 33 476	4 305 28 152	4 698 31 776	6
2331 10 790	- - Andere glasierte Fliesen, Boden- und Wandplatten, a.n.g. (auch solche mit einer Oberfläche von mehr als 49 cm ² und weniger als 90 cm ²)	1000 m ² 1000 EUR	3 483 24 845	3 444 24 057	3 088 21 785	6
	Ziegel und sonstige Baukeramik					
	Mauerziegel, Hourdis, Deckenziegel u. dgl. aus keramischen Stoffen					
	- Mauerziegel für Mauerwerkskonstruktionen; Ziegel für Boden- und Straßenbeläge					
2332 11 103	- - Hintermauerziegel, mit oder ohne Lochung, für die Erstellung von verputzten oder verkleideten Wänden	1000 m ³ 1000 EUR	914 49 528	1 413 82 625	871 51 898	25
2332 11 105	- - Vormauerziegel, mit oder ohne Lochung, für die Erstellung von Sichtmauerwerk	1000 m ³ 1000 EUR	119 21 496	150 29 016	129 23 854	16
2332 11 107	- - Ziegel für Boden- und Straßenbeläge	1000 m ³ 1000 EUR	62 8 515	81 11 837	60 8 678	12
2332 11 300	- Hourdis, Deckenziegel u.a. Ziegel; geformte Bauteile mit horizontaler Lochung für Decken	t 1000 EUR	2 966 518	5 222 876	3 022 .	4
	Dachziegel aus keramischen Stoffen, Schornsteinteile, Rauchleitungen, Bauzierrate und andere Baukeramik					
	- Dachziegel aus keramischen Stoffen, geformte Bauteile für die Verwendung als Dacheindeckung mit überlappender Verlegung auf geneigten Dächern					
2332 12 503	- - Pressdachziegel (z.B. Falz-, Pfannen-, Mönch-, Nonnenziegel)	1000 St 1000 EUR	125 102 100 919	117 295 97 613	100 171 81 517	12
2332 12 505	- - Biberschwänze	1000 St 1000 EUR	33 710 10 858	24 924 7 924	22 679 8 125	8
2332 12 507	- - Andere Strangziegel (z.B. Hohlpfannen, Hohlstrangziegel)	1000 St 1000 EUR	1 233 1 826	745 1 689	706 1 604	4
2332 12 509	- - Sonstige Dachziegel und Dachzubehörteile (z.B. First-, Gratziegel, Ortgang, Entlüfter)	1000 St 1000 EUR	10 047 65 175	8 405 55 689	7 702 51 813	14
2332 12 700	- Schornsteinteile, Rauchleitungen, Bauzierrate und andere Baukeramik	t 1000 EUR	2 705 1 427	4 284 1 883	2 190 .	4
2332 13 000	Keramische Rohre, Rohrleitungen, Rinnen, Rohrform-, Rohrverschluss- und Rohrverbindungsstücke	t 1000 EUR	38 580 18 126	39 518 20 607	34 579 18 636	6

3 Produktion nach Güterarten - Deutschland

Melde-Nr.	Bezeichnung	Einheit	1. Vj 2012	4. Vj 2012	1. Vj 2013	1. Vj 2013 Anzahl der Unternehmen
1	2	3	4	5	6	7
	Sonstige Porzellan- und keramische Erzeugnisse					
	Keramische Haushaltswaren und Ziergegenstände					
	Geschirr, andere Haushalts- oder Hauswirtschaftsartikel, Hygiene- oder Toilettengegenstände, aus Porzellan					
2341 11 303	- Geschirr - - weiß oder einfarbig	t 1000 EUR	7 333 59 330	7 221 58 586	7 304 57 571	21
2341 11 305	- - dekoriert	t 1000 EUR	3 335 45 940	3 252 47 270	3 448 50 987	19
2341 11 500	- Haushalts-, Hygiene- und Toilettengegenstände	t 1000 EUR	.	.	.	2
2341 12 100	Anderes keramisches Geschirr, andere keramische Haushalts-, Hygiene- und Toilettengegenstände - aus gewöhnlichem Ton	t 1000 EUR	.	.	.	2
2341 12 300	- aus Steinzeug	t 1000 EUR	.	.	.	2
2341 12 503	- aus Steingut oder feinen Erden - - weiß oder einfarbig	t 1000 EUR	.	.	.	3
2341 12 505	- - dekoriert	t 1000 EUR	116 1 152	.	.	2
2341 12 900	- Anderes keramisches Geschirr, andere keramische Haushalts-, Hygiene- und Toilettengegenstände, a.n.g.	t 1000 EUR	.	.	.	1
2341 13 303	Statuetten u.a. keramische Ziergegenstände - aus Porzellan - - weiß oder einfarbig	1000 EUR	1 828	1 771	1 304	4
2341 13 305	- - dekoriert	1000 EUR	4 783	5 585	4 921	7
2341 13 500	- Andere Statuetten u.a. Ziergegenstände	1000 EUR	.	.	.	2
	Sanitärkeramik					
2342 10 300	Ausgüsse, Wasch-, Klosettbecken, Badewannen u.ä. Installationsgegenstände aus Keramik, zu sanitären Zwecken - aus Porzellan	1000 St 1000 EUR	567 .	509 .	542 .	4
2342 10 500	- aus anderen keramischen Stoffen	1000 St 1000 EUR	.	.	.	1
2343 10 330	Elektrische Isolatoren und Isolierteile, aus Keramik - Elektrische Isolatoren aus Keramik - - ohne Metallteile	t 1000 EUR	609 1 894	276 935	426 1 406	7
2343 10 350	- - mit Metallteilen, für Starkstromfreileitungen und Fahrleitungen	t 1000 EUR	.	.	.	2
2343 10 390	- - mit Metallteilen, für andere Zwecke	t 1000 EUR	3 201 11 205	1 785 7 099	1 940 7 160	5
2343 10 530	- Isolierteile aus keramischen Stoffen, für elektrische Maschinen, Apparate, Geräte oder Installationen - - mit einem Gehalt an Metalloxiden von 80% oder mehr	t 1000 EUR	.	.	.	3
2343 10 550	- - mit einem Gehalt an Metalloxiden von weniger als 80%	t 1000 EUR	2 014 17 381	1 670 14 862	1 942 16 591	8
2344 11 000	Waren für chemische u.a. technische Zwecke, aus Porzellan	t 1000 EUR	1 258 10 909	969 7 648	1 238 9 630	6
2344 12 101	Anderer keramische Waren für chemische u.a. technische Zwecke (ohne solche aus Porzellan) - Oxidkeramik mit einem Gehalt an Metalloxiden von mehr als 90 GHT, für chemische Zwecke	t 1000 EUR	787 32 921	676 28 602	845 33 198	7

3 Produktion nach Güterarten - Deutschland

Melde-Nr.	Bezeichnung	Einheit	1. Vj 2012	4. Vj 2012	1. Vj 2013	1. Vj 2013 Anzahl der Unternehmen
1	2	3	4	5	6	7
2344 12 102	- Andere keramische Waren - - für chemische Zwecke (ohne Oxidkeramik)	t 1000 EUR	554 3 714	392 2 753	265 1 858	8
2344 12 106	- - verschleißfeste Keramik für technische Zwecke	t 1000 EUR	1 122 21 291	1 057 17 552	1 126 19 528	11
2344 12 107	- - hitzebeständige Keramik für technische Zwecke	t 1000 EUR	5 355 45 268	5 204 35 514	4 956 38 241	13
2344 12 109	- - für andere technische Zwecke	t 1000 EUR	634 29 676	468 26 791	567 31 165	20
2344 12 300	- Dauermagnete und Waren, die dazu bestimmt sind, nach Magnetisierung Dauermagnete zu werden (ohne solche aus Metall)	t 1000 EUR	. 3 095	. 3 826	500 3 956	4
2349 11 000	Keramische Tröge, Wannen u.ä. Behältnisse für die Landwirtschaft; keramische Krüge u.ä. Behältnisse zu Transport- oder Verpackungszwecken	t 1000 EUR	2
2349 12 300	Andere keramische Waren, a.n.g. - aus Porzellan	t 1000 EUR	1
2349 12 550	- aus gewöhnlichem Ton	t 1000 EUR	33 408 37 921	24 202 32 854	31 123 35 449	12
2349 12 590	- aus anderen Stoffen (ohne solche aus Porzellan oder gewöhnlichem Ton)	t 1000 EUR	4 447 10 777	4 162 10 036	4 640 10 891	7
	Zement, Kalk, gebrannter Gips					
	Zement					
2351 11 000	Zementklinker darunter zum Absatz bestimmt	1000 t 1000 t 1000 EUR	* 1 078 309 10 986	1 559 398 14 152	1 010 240 8 861	6 6
	Portlandzement, Tonerdezement und anderer Zement					
2351 12 100	- Portlandzement darunter zum Absatz bestimmt	1000 t 1000 t 1000 EUR	* 3 185 3 155 203 611	4 208 4 169 267 617	2 750 2 717 176 649	25 25
2351 12 900	- Anderer Zement (z.B. Tonerdezement, Hochofenzement, Puzzolanzement) darunter zum Absatz bestimmt	1000 t 1000 t 1000 EUR	* . 2 420 155 894	. 3 574 232 551	. 2 039 135 838	21 21
	Gelöschter und ungelöschter sowie hydraulischer Kalk					
2352 10 330	- Luftkalk - - ungelöscht darunter zum Absatz bestimmt	1000 t 1000 t 1000 EUR	* 1 470 1 265 102 107	1 433 1 260 102 259	1 416 1 226 101 516	16 14
2352 10 350	- - gelöscht darunter zum Absatz bestimmt	1000 t 1000 t 1000 EUR	* . 310 21 823	. 524 23 792	. 277 20 394	18 17
2352 10 500	- Hydraulischer Kalk darunter zum Absatz bestimmt	1000 t 1000 t 1000 EUR	* . 98 6 113	. 125 7 645	. 99 6 436	10 9
2352 20 000	Gips, aus gebranntem Gipsstein oder aus Calciumsulfat (einschl. Rauchgas-Entschwefelungs- anlagengips und Chemiegips) darunter zum Absatz bestimmt	1000 t 1000 t 1000 EUR	* . 716 67 461	. 733 68 416	. 642 64 550	16 16
2352 30 300	Dolomit, gesintert oder gebrannt - gebrannt oder gesintert darunter zum Absatz bestimmt	t t 1000 EUR	* 39 994 39 994 2 915	. 82 998 6 481	. 92 271 7 382	6 6
2352 30 500	- Dolomitstampfmasse, rein darunter zum Absatz bestimmt	t t 1000 EUR	* - - -	- - -	- - -	- -

3 Produktion nach Güterarten - Deutschland

Melde-Nr.	Bezeichnung	Einheit	1. Vj 2012	4. Vj 2012	1. Vj 2013	1. Vj 2013 Anzahl der Unternehmen
1	2	3	4	5	6	7
	Erzeugnisse aus Beton, Zement und Gips					
	Erzeugnisse aus Beton, Zement und Kalksandstein für den Bau					
	Baublöcke und Mauersteine, Dachsteine, Fliesen, Rohre, aus Zement, Beton oder Kunststein (Kalksandstein)					
2361 11 301	- Baublöcke und Mauersteine, aus Porenbeton	1000 m ³ 1000 EUR	643 44 096	710 48 593	588 40 093	12
2361 11 302	- Vollsteine aus Leichtbeton	1000 m ³ 1000 EUR	55 2 834	64 3 539	36 2 037	11
2361 11 303	- Andere Baublöcke und Mauersteine, aus Leichtbeton	1000 m ³ 1000 EUR	55 2 361	124 5 023	61 3 166	12
2361 11 305	- Vollsteine aus Normal- und Schwerbeton	1000 m ³ 1000 EUR	1 120	3
2361 11 306	- Andere Baublöcke und Mauersteine, aus Normal- und Schwerbeton	1000 m ³ 1000 EUR	32 1 805	52 2 982	27 1 576	14
2361 11 307	- Vormauersteine und Verblender, aus Kalksandstein (Kunststein)	1000 m ³ 1000 EUR	6 728	7 839	4 410	6
2361 11 308	- Vollsteine aus Kalksandstein (Kunststein)	1000 m ³ 1000 EUR	312 26 129	474 38 038	261 20 928	31
2361 11 309	- Andere Baublöcke und Mauersteine, aus Kalksandstein (Kunststein)	1000 m ³ 1000 EUR	227 18 941	362 30 539	188 15 696	23
	- Dachsteine, Gehwegplatten, Belagplatten, Pflastersteine u. dgl., aus Beton oder Kalksandstein (Kunststein)					
2361 11 501	- Dachsteine aus Beton (einschl. First- und Gratstein)	1000 St 1000 t 1000 EUR	46 537 214 51 464	48 544 227 52 461	39 479 179 44 696	4 4
2361 11 504	- Gehwegplatten, Belagplatten	1000 t 1000 EUR	251 25 299	365 34 936	173 19 205	34
2361 11 505	- Pflastersteine, Bordsteine, Rinnsteine u.ä. Erzeugnisse	1000 t 1000 EUR	2 130 114 685	3 644 194 410	1 561 85 649	75
2361 11 509	- Andere Waren, aus Beton oder Kalksandstein (Kunststein), a.n.g.	1000 t 1000 EUR	8 1 104	12 1 701	6 811	5
2361 11 600	- Rohre aus Beton, Zement und Kunststein (Kalksandstein)	1000 t 1000 EUR	336 30 030	432 36 807	266 21 983	36
	Vorgefertigte Bauelemente aus Zement, Beton oder Kalksandstein (Kunststein)					
2361 12 001	- Großformatige Wandbauteile (Wandtafeln)	1000 m ² 1000 EUR	1 483 74 347	2 068 103 138	1 349 70 090	107
2361 12 002	- Lärmschutzwände	1000 m ² 1000 EUR	26 1 552	53 3 078	53 2 970	4
2361 12 003	- Großformatige Deckentafeln	1000 m ² 1000 EUR	4 581 85 471	6 578 126 275	4 072 74 624	105
2361 12 004	- Deckenbalken und Deckenhohlbalken	1000 t 1000 EUR	1
2361 12 005	- Pfosten und Platten aller Art	1000 t 1000 EUR	1 91	1 392	1 293	6
2361 12 006	- Schornsteinformstücke	1000 t 1000 EUR	8 8 984	14 16 117	7 9 646	7
2361 12 007	- Fertigteile für Gartenbau und Landwirtschaft	1000 t 1000 EUR	132 16 613	193 25 167	161 17 969	35
2361 12 008	- Fertigteile konstruktiver Art (z.B. Balken, Stürze, Binder usw.)	1000 t 1000 EUR	966 185 155	1 093 215 633	922 170 907	146
2361 12 009	- Andere vorgefertigte Bauelemente, aus Beton oder Kalksandstein (Kunststein)	1000 t 1000 EUR	727 135 620	962 175 539	690 126 828	153

3 Produktion nach Güterarten - Deutschland

Melde-Nr.	Bezeichnung	Einheit	1. Vj 2012	4. Vj 2012	1. Vj 2013	1. Vj 2013 Anzahl der Unternehmen
1	2	3	4	5	6	7
2361 20 003	Vorgefertigte Gebäude aus Beton oder Betonfertigteilen - Wohngebäude	m ² St	.	.	.	2
		1000 EUR	.	.	.	2
2361 20 005	- Nichtwohngebäude (z.B. Büro-, Anstaltsgebäude)	m ² St	1 045	.	755	3
		1000 EUR	.	.	.	3
2361 20 009	- Garagen, Wartehallen, Pavillons u.ä. Bauten	m ² St	253 906	425 714	211 304	21
		1000 EUR	8 250	13 325	7 329	21
			34 725	59 844	31 391	
	Gipserzeugnisse für den Bau					
	- Gipsbauplatten, kartonummantelt oder kernarmiert durch Papierfasern					
2362 10 501	- - Gipskartonplatten, gem. DIN 18 180	1000 m ² 1000 EUR	63 211 81 092	50 440 65 702	54 941 72 499	4
2362 10 503	- - Gipsfaserplatten	1000 m ² 1000 EUR	8 587 36 528	7 456 32 361	6 966 30 986	3
2362 10 508	- - Gips-Wandbauplatten (Vollgipsplatten, Tafeln, bewehrt oder unbewehrt), gem. DIN 18 163; Gipsbauplatten, kaschiert und weiterverarbeitet (Gipskartonverbundplatten, Dekorplatten)	1000 m ² 1000 EUR	1 809 14 632	1 603 14 734	1 645 13 672	6
2362 10 900	- Gipsbauplatten, Tafeln, Dielen, Fliesen u.ä. Waren, aus Gips oder aus Mischungen auf der Grundlage von Gips, ummantelt oder bewehrt mit anderen Materialien	1000 m ² 1000 EUR	.	.	.	3
			7 959	7 469	7 733	
2363 10 000	Frischbeton (Transportbeton)	1000 m ³ 1000 EUR	5 576 359 599	8 455 552 739	4 718 309 654	306
	Mörtel und anderer Beton, nicht feuerfest					
	- Werk-Nassmörtel					
2364 10 002	- - Estrichmörtel	1000 t 1000 EUR	5 285	10 602	6 422	7
2364 10 003	- - Mauermörtel	1000 t 1000 EUR	12 664	15 842	9 469	29
2364 10 004	- - Putzmörtel u.a. Mörtel	1000 t 1000 EUR	.	.	.	11
	- Werk-Trockenmörtel		4 831	4 011	3 600	
2364 10 005	- - Putzmörtel	1000 t 1000 EUR	468 67 613	483 73 811	400 57 488	35
2364 10 006	- - Edelputz	1000 t 1000 EUR	45 14 908	60 20 337	36 12 148	16
2364 10 007	- - Mauermörtel	1000 t 1000 EUR	282 20 395	298 21 173	247 17 306	28
2364 10 008	- - Estrichmörtel	1000 t 1000 EUR	343 85 607	334 82 710	305 79 722	37
2364 10 009	- - Anderer Trockenmörtel, einschl. anderer Putzmörtel (ohne Edelputz) und Trockenbeton	1000 t 1000 EUR	890 68 176	801 80 180	458 59 573	37
	Faserzementwaren					
	Platten, Dielen, Fliesen, Blöcke u. dgl., aus Pflanzenfasern, Holzabfällen u.ä., mit Zement, Gips oder anderen mineralischen Bindemitteln hergestellt					
	- Dämm- und Leichtbauplatten (Maßeinheit m ² auf 2,5 cm Plattendicke umgerechnet)					
2365 11 003	- - aus Holzwolle (ohne Verbindung), mit Schichten aus Hartschaum oder Mineralfasern	1000 m ² 1000 EUR	337 1 322	297 1 112	315 1 210	3
2365 11 005	- - aus Holzwolle, mit Schichten aus Hartschaum, fest verbunden	1000 m ² 1000 EUR	.	.	.	2
2365 11 007	- - aus Holzwolle, mit Schichten aus Mineralfasern, fest verbunden	1000 m ² 1000 EUR	.	.	53 807	4

Melde-Nr.	Bezeichnung	Einheit	1. Vj 2012	4. Vj 2012	1. Vj 2013	1. Vj 2013 Anzahl der Unternehmen
1	2	3	4	5	6	7
2365 11 009	- Andere Platten, Dielen, Fliesen, Blöcke u. dgl., aus anderen Fasern (Maßeinheit m ² auf 2,5 cm Plattendicke umgerechnet)	1000 m ² 1000 EUR	3 391 20 534	3 890 22 672	605 13 201	8
2365 12 200	Platten, Dielen, Fliesen, Ziegel, Rohre, Rohrform-, Rohrverschluss- und Rohrverbindungsstücke, aus Faserzement, Cellulosezement oder dgl. - Waren aus Asbestzement; Cellulosezement u. dgl., Asbest enthaltend	t 1000 EUR	- -	- -	- -	-
2365 12 400	- Wellplatten u.a. Platten, Tafeln, Fliesen, Ziegel u. dgl., aus Cellulosezement oder dgl., keinen Asbest enthaltend	1000 m ² 1000 EUR	. .	44 039	32 915	4
2365 12 600	- Rohre, Rohrform-, Rohrverschluss- und Rohrverbindungsstücke aus Cellulosezement oder dgl., keinen Asbest enthaltend	t 1000 EUR	1
2365 12 800	- Andere Waren aus Faserzement, Cellulosezement oder dgl., keinen Asbest enthaltend	t 1000 EUR	10 552 2 798	15 170 3 376	8 015 2 401	5
2369 11 000	Erzeugnisse aus Beton, Zement und Gips, a.n.g. Waren aus Gips oder aus Mischungen auf der Grundlage von Gips, a.n.g. (auch Dekorplatten) (ohne Platten, Tafeln, Dielen, Fliesen u.ä.) Waren aus Zement, Beton oder Kalksandstein (Kunststein), a.n.g. (ohne Baublöcke und Mauersteine, Dachsteine, Fliesen, vorgefertigte Bauelemente, Rohre) - Platten und Dielen für Wände und Decken	t 1000 EUR	- -	- -	- -	-
2369 19 801	- - aus Leichtbeton	1000 m ² 1000 EUR	8 157	7 123	.	3
2369 19 802	- - aus Porenbeton	1000 m ² 1000 EUR	318 10 825	269 9 193	248 8 804	4
2369 19 803	- - aus Normal- und Schwerbeton	1000 m ² 1000 EUR	329 12 066	568 20 304	356 13 729	9
2369 19 806	- Eisenbahnschwellen	t 1000 EUR	179 755 27 588	187 419 29 106	156 775 26 119	4
2369 19 808	- Andere Waren aus Zement, Beton oder Kalksandstein (Kunststein), a.n.g., z.B. Stahl- und Spannbetonmasten, Deckensteine aus Leicht-, Normal- und Schwerbeton	t 1000 EUR	310 633 58 942	316 050 62 937	217 066 .	24
2370 11 000	Bearbeitete und verarbeitete Naturwerksteine und Natursteine, a.n.g. Bearbeiteter Marmor, Travertin und Alabaster und Erzeugnisse daraus (außer Pflastersteinen, Bordsteinen, Pflasterplatten, Fliesen, Würfeln u. dgl.); Körnungen, Splitter und Mehl von Marmor, Travertin und Alabaster, künstlich gefärbt	t 1000 EUR	36 490 18 733	51 351 26 573	32 184 18 998	44
2370 12 100	Andere bearbeitete Naturwerksteine und Natursteine und Erzeugnisse daraus; andere Körnungen, Splitter und anderes Mehl von Naturstein, künstlich gefärbt; Erzeugnisse aus Pressschiefer - Pflastersteine, Bordsteine und Pflasterplatten, aus Naturwerkstein (ohne Schiefer)	t 1000 EUR	30 331 2 018	48 910 3 267	26 422 1 731	9
2370 12 300	- Fliesen, Würfel u. dgl., Körnungen, Splitter und Mehl aus Natursteinen (einschl. Schiefer), künstlich gefärbt, für Mosaik	t 1000 EUR	3
2370 12 600	- Bearbeiteter Granit	t 1000 EUR	19 690 23 221	30 551 33 923	18 248 21 948	52

3 Produktion nach Güterarten - Deutschland

Melde-Nr.	Bezeichnung	Einheit	1. Vj 2012	4. Vj 2012	1. Vj 2013	1. Vj 2013 Anzahl der Unternehmen
1	2	3	4	5	6	7
2370 12 700	- Andere bearbeitete Werk- und Kalksteine	t 1000 EUR	255 700 19 040	267 117 33 483	229 997 25 237	38
2370 12 800	- Bearbeiteter Tonschiefer und Waren aus Tonschiefer oder aus Pressschiefer	t 1000 EUR	3 100 .	.	.	4
2370 99 000	Steinbearbeitungsleistungen (z.B. Gravieren oder Beschriften von Natursteinen)	1000 EUR	976	1 528	657	9
	Sonstige Erzeugnisse aus nichtmetallischen Mineralien					
	Mühl-, Mahl-, Schleif-, Wetz- und Poliersteine; natürliche oder künstliche Schleifstoffe					
	Mühlsteine, Schleifsteine u. dgl., ohne Gestell, zum Bearbeiten von Steinen, sowie Teile davon, aus Natursteinen, aus agglomerierten natürlichen oder künstlichen Schleifstoffen oder keramisch hergestellt					
2391 11 100	- Mühlsteine und Steine zum Mahlen, Zerfasern oder Brechen	t 1000 EUR	- -	- -	- -	-
2391 11 200	- Schleifkörper aus agglomerierten synthetischen oder natürlichen Diamanten	t 1000 EUR	160 22 652	134 19 852	137 25 277	17
2391 11 300	- Schleifkörper aus anderen agglomerierten Schleifstoffen - - mit Kunstharzbindung, mit Faserstoffverstärkung	t 1000 EUR	7 955 37 439	6 542 32 728	7 179 34 139	8
2391 11 400	- - mit Kunstharzbindung, ohne Faserstoffverstärkung	t 1000 EUR	2 766 16 871	2 212 13 161	2 481 15 272	13
2391 11 500	- - mit keramischer oder Silikatbindung	t 1000 EUR	5 520 51 605	4 683 40 931	4 842 45 678	20
2391 11 903	- - Andere Schleifkörper aus anderen agglomerierten Schleifstoffen - - mit anderen Bindungen	t 1000 EUR	577 4 858	539 4 664	557 5 100	8
2391 11 908	- - Andere Schleifkörper aus agglomerierten natürlichen Schleifstoffen, a.n.g.; Schleifkörper aus Naturstein; Wetz- oder Poliersteine zum Handgebrauch	t 1000 EUR	51 11 413	36 9 297	41 11 017	6
	Natürliche oder künstliche Schleifstoffe, in Pulver- oder Körnerform					
2391 12 300	- auf einer Unterlage aus Gewebe aus Spinnstoffen	1000 m ² 1000 EUR	7 194 61 537	5 545 49 170	6 273 56 108	8
2391 12 500	- auf einer Unterlage aus Papier oder Pappe	1000 m ² 1000 EUR	8 280 29 595	7 216 23 765	7 934 26 142	6
2391 12 903	- - auf einer Unterlage aus anderen Stoffen - - auf Kombination aus Papier und Gewebe (Schleifkombination)	1000 m ² 1000 EUR	3
2391 12 905	- - auf Vulkanfiber	1000 m ² 1000 EUR	784 12 159	687 11 562	756 11 457	6
2391 12 907	- - auf anderen Stoffen, a.n.g. (einschl. Flap wheels und Flap discs)	1000 m ² 1000 EUR	16 .	21 .	13 .	3
	Bearbeitete Asbestfasern; Mischungen auf der Grundlage von Asbest und Magnesiumcarbonat; Erzeugnisse aus solchen Mischungen oder aus Asbest; Reibungsbeläge für Bremsen, Kupplungen u. dgl., nicht eingebaut					
2399 11 001	- Bearbeitete Asbestfasern; Mischungen auf der Grundlage von Asbest und Magnesiumcarbonat; Erzeugnisse aus solchen Mischungen oder aus Asbest	t 1000 EUR	1
2399 11 003	- Reibungsbeläge für Bremsen	t 1000 EUR	12 389 99 952	9 927 80 814	10 898 85 997	11
2399 11 005	- Reibungsbeläge für Kupplungen u. dgl. (ohne solche für Bremsen)	t 1000 EUR	2 330 26 417	2 162 24 308	2 702 25 124	5

3 Produktion nach Güterarten - Deutschland

Melde-Nr.	Bezeichnung	Einheit	1. Vj 2012	4. Vj 2012	1. Vj 2013	1. Vj 2013 Anzahl der Unternehmen
1	2	3	4	5	6	7
	Waren aus Asphalt o.ä. Stoffen					
	- Dach- und Dichtungsbahnen u.a.					
	Waren, aus Asphalt o.ä. Stoffen, in Rollen					
2399 12 531	- - Dach- und Dichtungsbahnen	1000 m ²	2 696	2 318	1 957	5
	- - - aus Rohdachpappe	1000 EUR	4 910	4 591	3 368	
2399 12 533	- - - aus Glasvlies	1000 m ²	996	953	852	11
		1000 EUR	1 185	1 101	935	
2399 12 535	- - - Schweiß- und Schmelzbahnen	1000 m ²	7 735	7 896	6 421	14
		1000 EUR	20 946	22 265	17 320	
2399 12 537	- - - Polymerbitumenbahnen	1000 m ²	20 898	20 337	15 960	16
		1000 EUR	78 694	73 576	60 395	
2399 12 539	- - - Andere Dach- und Dichtungsbahnen	1000 m ²	7 374	6 226	6 181	14
		1000 EUR	21 146	18 314	18 112	
2399 12 590	- - Andere Waren in Rollen	1000 m ²	.	.	.	2
		1000 EUR	.	.	.	
2399 12 900	- Andere Waren aus Asphalt o.ä. Stoffen (ohne solche in Rollen)	t	.	.	.	5
		1000 EUR	3 445	3 738	.	
	Bituminöse Mischungen auf der Grundlage von natürlichen oder Kunststeinen sowie Bitumen, Naturasphalt o.ä. Bindemitteln					
	- Bituminöse Mischungen auf der Grundlage von Naturasphalt, Naturbitumen u.ä. (z.B. Asphaltmastix, Verschnittbitumen)					
2399 13 101	- - Mischungen auf der Grundlage teerhaltiger Bindemittel	t	163 716	727 740	88 665	10
		1000 EUR	12 381	43 425	8 185	
2399 13 103	- - Bituminöse Mischungen auf der Grundlage von Fluxbitumen oder Bitumenemulsionen	t	244 402	745 953	140 271	30
		1000 EUR	34 543	59 079	32 321	
2399 13 200	- Asphaltmischgut auf der Grundlage von Schotter, Splitt, Kies, Sand aus natürlichen Gesteinsvorkommen sowie aus Schlacken u.ä. Industrieabfällen, unter Zusatz von Bitumen oder bitumenhaltigen Bindemitteln und ggf. weiterer Zusätze	t	985 844	4 878 507	409 710	35
		1000 EUR	45 694	236 444	19 278	
2399 14 000	Künstlicher Graphit; kolloider oder halbkolloider Graphit; Zubereitungen auf der Grundlage von Graphit o.a. Kohlenstoff in Form von Halbzeug	t	8 294	6 151	6 088	10
		1000 EUR	40 356	33 811	33 654	
2399 15 000	Künstlicher Korund	t	22 470	17 817	20 820	4
		1000 EUR	35 147	31 098	35 520	
	Mineralische Wollen, geblähte mineralische Erzeugnisse, Mischungen aus mineralischen Stoffen, andere Waren aus mineralischen Stoffen, a.n.g.					
2399 19 100	- Hüttenwolle, Steinwolle u.ä. mineralische Wollen, auch miteinander gemischt, lose, in Platten oder in Rollen	t	132 072	149 611	126 605	12
		1000 EUR	108 927	128 387	103 534	
2399 19 200	- Geblähter Vermiculit, geblähter Ton, Schaumslagge u.ä. geblähte mineralische Erzeugnisse, auch miteinander gemischt	t	89 810	83 767	74 737	4
		1000 EUR	14 502	12 636	13 038	
2399 19 300	- Mischungen und Waren aus mineralischen Stoffen zu Wärme-, Kälte- oder Schallschutzzwecken (ohne Waren aus Faser- oder Cellulosezement und ohne keramische Waren)	t	84 038	71 263	70 533	13
		1000 EUR	61 689	53 978	58 270	
2399 19 500	- Bearbeiteter Glimmer und Glimmerwaren, auch auf Unterlagen	t	.	.	.	1
		1000 EUR	.	.	.	
2399 19 700	- Waren aus Graphit oder anderem Kohlenstoff, nicht für elektrotechnische Zwecke	t	5 531	5 345	4 229	13
		1000 EUR	78 754	70 957	76 903	
2399 19 800	- Waren aus Torf	t	-	-	-	-
		1000 EUR	-	-	-	
2399 19 900	- Andere Waren aus Steinen oder anderen mineralischen Stoffen, a.n.g.	t	61 881	66 529	66 858	20
		1000 EUR	41 839	41 755	41 119	
2399 99 000	Veredlung von Erzeugnissen dieser Güterabteilung	1000 EUR	68 291	79 096	69 713	49

Melde-Nr.	Bezeichnung	Einheit	1. Vj 2012	4. Vj 2012	1. Vj 2013	1. Vj 2013 Anzahl der Unternehmen
1	2	3	4	5	6	7
	Metalle					
	Roheisen, Stahl und Ferrolegierungen					
	Grunderzeugnisse aus Roheisen und Stahl					
2410 11 000	Roheisen; Spiegeleisen, in Masseln, Blöcken oder anderen Rohformen	t	6 837 789	6 402 358	6 508 730	7
	darunter zum Absatz bestimmt	t	.	.	.	4
		1000 EUR	.	.	.	
	Ferrolegierungen					
2410 12 150	- Ferromangan	t	-	-	-	-
	darunter zum Absatz bestimmt	t	-	-	-	-
		1000 EUR	-	-	-	-
2410 12 300	- Ferrosilicium	t	-	-	-	-
	darunter zum Absatz bestimmt	t	-	-	-	-
		1000 EUR	-	-	-	-
2410 12 450	- Ferrosiliciummangan	t	-	-	-	-
	darunter zum Absatz bestimmt	t	-	-	-	-
		1000 EUR	-	-	-	-
2410 12 600	- Ferrochrom	t	.	.	.	2
	darunter zum Absatz bestimmt	t	.	.	.	2
		1000 EUR	.	.	.	
2410 12 750	- Ferromolybdän	t	.	.	.	-
	darunter zum Absatz bestimmt	t	.	.	.	-
		1000 EUR	.	.	.	-
2410 12 900	- Andere Ferrolegierungen	t	.	.	.	3
	darunter zum Absatz bestimmt	t	.	.	.	3
		1000 EUR	.	1 108	378	
2410 13 000	Durch Direktreduktion aus Eisenerzen hergestellte Eisenerzeugnisse und anderer Eisenschwamm, in Stücken, Pellets oder ähnlichen Formen; Eisen mit einer Reinheit von 99,94 GHT oder mehr, in Stücken, Pellets oder ähnlichen Formen	t	.	.	.	1
	darunter zum Absatz bestimmt	t	.	.	.	-
		1000 EUR	-	-	-	-
	Körner und Pulver, aus Roheisen, Spiegeleisen, Eisen oder Stahl; Abfallblöcke aus Eisen oder Stahl ausgenommen Erzeugnisse, deren chemische Zusammensetzung den Begriffsbestimmungen für Roheisen, Spiegeleisen oder Ferrolegierungen entsprechen)					
2410 14 100	- Körner und Pulver, aus Roheisen, Spiegeleisen, Eisen oder Stahl	t	.	.	.	9
	darunter zum Absatz bestimmt	t	44 473	37 304	41 917	8
		1000 EUR	37 542	40 369	30 658	
2410 14 200	- Abfallblöcke aus Eisen oder Stahl (ausgenommen Erzeugnisse, deren chemische Zusammensetzung den Begriffsbestimmungen für Roheisen, Spiegeleisen oder Ferrolegierungen entsprechen)	t	346 992	421 654	481 052	29
	darunter zum Absatz bestimmt	t	110 067	110 458	113 760	24
		1000 EUR	36 437	34 239	39 227	
2410 15 000	Granulierte Schlacke (Schlackensand) und andere Schlacken, Zunder und andere Abfälle der Eisen und Stahlerzeugung	t	2 067 812	2 116 243	2 050 393	13
	darunter zum Absatz bestimmt	t	1 532 997	1 547 900	1 519 755	10
		1000 EUR	18 568	20 499	19 048	
	Blöcke, andere Roherzeugnisse und Halbzeug aus Kohlenstoffstahl, nicht rostendem oder anderem legierten Stahl					
	Blöcke, andere Roherzeugnisse und Halbzeug aus Kohlenstoffstahl					
	- Flaches Halbzeug, aus unlegiertem Stahl					
2410 21 101	- - in Elektroöfen erzeugt	t	806 019	848 718	745 917	6
	darunter zum Absatz bestimmt	t	14 594	.	7 855	3
		1000 EUR	10 203	.	4 847	
2410 21 102	- - nicht in Elektroöfen erzeugt	t	.	.	.	2
	darunter zum Absatz bestimmt	t	.	.	.	2
		1000 EUR	.	.	.	
2410 21 103	- - gewalzt	t	.	.	.	5
	darunter zum Absatz bestimmt	t	.	.	.	5
		1000 EUR	62 297	47 219	48 351	
	- Blöcke und Halbzeug, aus unlegiertem Stahl					
	- - für nahtlose Rohre					
2410 21 211	- - - in Elektroöfen erzeugt	t	.	.	.	3
	darunter zum Absatz bestimmt	t	119 764	139 790	107 279	3
		1000 EUR	59 886	67 635	53 448	
2410 21 212	- - - nicht in Elektroöfen erzeugt	t	.	.	.	1
	darunter zum Absatz bestimmt	t	.	.	.	1
		1000 EUR	.	.	.	
2410 21 213	- - - gewalzt	t	.	.	.	-
	darunter zum Absatz bestimmt	t	.	.	.	-
		1000 EUR	-	-	-	-

3 Produktion nach Güterarten - Deutschland

Melde-Nr.	Bezeichnung	Einheit	1. Vj 2012	4. Vj 2012	1. Vj 2013	1. Vj 2013 Anzahl der Unternehmen
1	2	3	4	5	6	7
2410 21 221	- zur direkten Verwendung - - in Elektroöfen erzeugt darunter zum Absatz bestimmt	t t 1000 EUR	* 1 156 688 .	1 281 486 .	1 326 262 .	9 5
2410 21 222	- - nicht in Elektroöfen erzeugt darunter zum Absatz bestimmt	t t 1000 EUR	* 2 438 215 161 324	2 613 372 221 492	2 613 133 206 135	6 5
2410 21 223	- - gewalzt darunter zum Absatz bestimmt	t t 1000 EUR	* 85 624 .	108 871 .	93 505 .	5 5
2410 22 101	Blöcke, andere Roherzeugnisse und Halbzeug aus nicht rostendem Stahl - Flaches Halbzeug (Brammen) - - in Elektroöfen erzeugt darunter zum Absatz bestimmt	t t 1000 EUR	*	3 2
2410 22 102	- - nicht in Elektroöfen erzeugt darunter zum Absatz bestimmt	t t 1000 EUR	*	1 1
2410 22 103	- - gewalzt darunter zum Absatz bestimmt	t t 1000 EUR	*	1 -
2410 22 211	- Blöcke, andere Rohformen und Halb- zeug, aus rostfreiem Stahl, lang - - für nahtlose Rohre - - - in Elektroöfen erzeugt darunter zum Absatz bestimmt	t t 1000 EUR	*	2 1
2410 22 212	- - - nicht in Elektroöfen erzeugt darunter zum Absatz bestimmt	t t 1000 EUR	*	- -
2410 22 213	- - - gewalzt darunter zum Absatz bestimmt	t t 1000 EUR	*	1 1
2410 22 221	- - zur direkten Verwendung - - - in Elektroöfen erzeugt darunter zum Absatz bestimmt	t t 1000 EUR	* 48 494 13 089	38 060 9 280	36 549 9 619	6 5
2410 22 222	- - - nicht in Elektroöfen erzeugt darunter zum Absatz bestimmt	t t 1000 EUR	* 17 637 .	11 386 .	12 173 .	1 -
2410 22 223	- - - gewalzt darunter zum Absatz bestimmt	t t 1000 EUR	*	3 3
2410 23 101	Blöcke, andere Roherzeugnisse und Halbzeug aus anderem legierten Stahl - Flaches Halbzeug, aus anderem (ohne nicht rostenden legierten Stahl Stahl) - - in Elektroöfen erzeugt darunter zum Absatz bestimmt	t t 1000 EUR	* 44 774 8 367	30 979 .	44 027 .	7 2
2410 23 102	- - nicht in Elektroöfen erzeugt darunter zum Absatz bestimmt	t t 1000 EUR	* 7 543 .	2 926 .	. .	1 -
2410 23 103	- - gewalzt darunter zum Absatz bestimmt	t t 1000 EUR	* . 4 078	2 2
2410 23 211	- Blöcke und Halbzeug, aus anderem legierten Stahl (ohne nicht rostenden Stahl) - - für nahtlose Rohre - - - in Elektroöfen erzeugt darunter zum Absatz bestimmt	t t 1000 EUR	*	3 1
2410 23 212	- - - nicht in Elektroöfen erzeugt darunter zum Absatz bestimmt	t t 1000 EUR	*	1 1
2410 23 213	- - - gewalzt darunter zum Absatz bestimmt	t t 1000 EUR	*	1 1
2410 23 221	- - zur direkten Verwendung - - - in Elektroöfen erzeugt darunter zum Absatz bestimmt	t t 1000 EUR	* 766 539 259 871	571 008 186 058	713 473 237 862	12 9
2410 23 222	- - - nicht in Elektroöfen erzeugt darunter zum Absatz bestimmt	t t 1000 EUR	* 174 524 549 842	113 096 431 085	148 856 523 839	5 1
2410 23 223	- - - gewalzt darunter zum Absatz bestimmt	t t 1000 EUR	* 149 840 125 123	115 341 94 997	133 591 112 397	9 9
				73 489	85 949	

Melde-Nr.	Bezeichnung	Einheit	1. Vj 2012	4. Vj 2012	1. Vj 2013	1. Vj 2013 Anzahl der Unternehmen
1	2	3	4	5	6	7
	Flacherzeugnisse aus unlegiertem Stahl, nur warmgewalzt, mit einer Breite von 600 mm oder mehr, weder plattiert noch überzogen					
2410 31 100	- in Rollen	t	.	.	.	6
	darunter zum Absatz bestimmt	t	854 013	667 040	941 960	6
2410 31 300	- nicht in Rollen, mit Oberflächenmuster u. Erzeugnisse mit einer Dicke kleiner als 4,75 mm, oh. Oberflächenmuster (oh. auf 4 Flächen o. in geschloss. Kalibern gewalzte Erzeugnisse mit einer Breite von 1 250 mm o. weniger u. einer Dicke v. 4 mm oder mehr)	1000 EUR	447 893	343 932	458 205	
	darunter zum Absatz bestimmt	t	.	-	-	-
		t	.	-	-	-
2410 31 500	- nicht in Rollen, (ohne "Breitflachstahl") ohne Oberflächenmuster; flachgewalzte Erzeugnisse aus Eisen oder Stahl, mit einer Breite von 600 mm oder mehr, warmgewalzt und weiter bearbeitet, jedoch weder plattiert noch überzogen	1000 EUR	.	-	-	
	darunter zum Absatz bestimmt	t	.	.	.	7
		t	.	.	.	7
		1000 EUR	241 106	211 195	212 892	
	Flacherzeugnisse aus nicht legiertem Stahl, nur warmgewalzt, mit einer Breite von weniger als 600 mm, weder plattiert noch überzogen					
2410 32 100	- auf 4 Flächen oder in geschlossenen Kalibern, mit einer Breite von mehr als 150 mm, jedoch < als 600 mm, mit einer Dicke von 4 mm oder mehr, nicht in Rollen, ohne Oberflächenmuster (ohne "Breitflachstahl")	t	.	-	-	-
	darunter zum Absatz bestimmt	t	.	-	-	-
		1000 EUR	-	-	-	
2410 32 300	- andere Flacherzeugnisse aus nicht legiertem Stahl, nur warmgewalzt, mit einer Breite von weniger als 600 mm, weder plattiert noch überzogen	t	.	.	.	9
	darunter zum Absatz bestimmt	t	338 017	277 966	342 532	9
		1000 EUR	262 984	198 100	236 244	
	Flacherzeugnisse aus nicht rostendem Stahl, nur warmgewalzt, mit einer Breite von 600 mm und mehr					
2410 33 100	- in Rollen, zum Weiterwalzen	t	.	.	.	2
	darunter zum Absatz bestimmt	t	.	.	.	-
		1000 EUR	.	.	.	
2410 33 200	- in Rollen, zur direkten Verwendung	t	820 288	1 055 246	1 134 282	4
	darunter zum Absatz bestimmt	t	820 288	1 055 246	1 134 282	4
		1000 EUR	329 635	470 141	495 762	
2410 33 300	- Warmbreitband, durch Zerteilen auf einer kontinuierlich arbeitenden Walzenstraße hergestellt	t	.	.	.	1
	darunter zum Absatz bestimmt	t	.	.	.	1
		1000 EUR	.	.	.	
2410 33 400	- Warmgewalztes Quarto- und Bandblech, hergestellt auf einer Umkehrstraße oder durch Zerteilen einer Walztafel	t	.	.	.	4
	darunter zum Absatz bestimmt	t	.	.	.	4
		1000 EUR	.	.	328 178	
	Flacherzeugnisse aus nicht rostendem Stahl, nur warmgewalzt, mit einer Breite von weniger als 600 mm					
2410 34 100	- in Rollen, zum Weiterwalzen	t	.	-	-	-
	darunter zum Absatz bestimmt	t	.	-	-	-
		1000 EUR	.	-	-	
2410 34 200	- in Rollen, zur direkten Verwendung	t	.	.	.	2
	darunter zum Absatz bestimmt	t	.	.	.	2
		1000 EUR	.	.	.	
	Flacherzeugnisse aus anderem legierten Stahl, mit einer Breite von 600 mm oder mehr					
2410 35 100	- in Rollen; aus Werkzeugstahl oder legiertem, anderem als nicht rostendem Stahl, nur warmgewalzt stahloder aus Silicium-Elektrostahl)	t	.	.	.	1
	darunter zum Absatz bestimmt	t	.	.	.	1
		1000 EUR	.	.	.	
2410 35 200	- Flachgewalzte Erzeugnisse, aus Schnellarbeitsstahl	t	.	.	.	1
	darunter zum Absatz bestimmt	t	.	.	.	1
		1000 EUR	.	.	.	

3 Produktion nach Güterarten - Deutschland

Melde-Nr.	Bezeichnung	Einheit	1. Vj 2012	4. Vj 2012	1. Vj 2013	1. Vj 2013 Anzahl der Unternehmen	
1	2	3	4	5	6	7	
2410 35 300	- nicht in Rollen; aus Werkzeugstahl oder legiertem, anderem als nicht rostendem Stahl, nur warmgewalzt (ohne organisch beschichtete Erzeugnisse mit einer Dicke von weniger als 4,75 mm und ohne solche aus Schnellarbeitsstahl oder aus Silicium-Elektrostahl) darunter zum Absatz bestimmt	t t 1000 EUR	*	- - -	- - -	- - -	- - -
2410 35 400	- nicht in Rollen, aus legiertem, anderem als nicht rostendem Stahl, mit einer Dicke von weniger als 4,75 mm, nur warmgewalzt (ohne solche aus Schnellarbeitsstahl, Werkzeugstahl oder aus Silicium-Elektrostahl) darunter zum Absatz bestimmt	t t 1000 EUR	*	1 1 .
2410 35 500	- aus legiertem, anderem als nicht rostendem Stahl, warm- oder kaltgewalzt und weitergehend bearbeitet (ohne verzinkte Erzeugnisse und Erzeugnisse aus Silicium-Elektrostahl) darunter zum Absatz bestimmt	t t 1000 EUR	*	2 2 .
2410 36 000	Flachgewalzte Erzeugnisse aus legiertem, anderem als nicht rostendem Stahl, mit einer Breite von weniger als 600 mm, nur warmgewalzt Flacherzeugnisse aus Stahl, nur kaltgewalzt, mit einer Breite von 600 mm und mehr Flacherzeugnisse aus nicht legiertem Stahl, nur kaltgewalzt, mit einer Breite von 600 mm oder mehr	t t 1000 EUR	*	. . 56 034 53 191	. . 45 827 43 396	. . 46 542 39 598	6 6 .
2410 41 100	- Kaltgewalzte Bleche, Feinstbleche und -band, in Rollen und Tafeln, mit einer Breite von 600 mm oder mehr (ohne nichtrostenden Stahl) darunter zum Absatz bestimmt	t t 1000 EUR	*	1 494 785 726 711 740 826	1 157 400 496 920 520 198	1 483 685 724 699 667 922	11 11 .
2410 41 300	- Elektroblech und Band, ungeglüht, in Rollen und Tafeln, mit einer Breite von 600 mm oder mehr darunter zum Absatz bestimmt	t t 1000 EUR	*	- - -	- - -	- - -	- - -
2410 41 500	- Elektroblech und Band, nicht kornorientiert, in Rollen und Tafeln, mit einer Breite von 600 mm oder mehr darunter zum Absatz bestimmt	t t 1000 EUR	*	2 2 .
2410 42 000	Kaltgewalzte Flacherzeugnisse (Kaltband, Kaltbreitband und Bleche), mit einer Breite von 600 mm oder mehr, aus nicht rostendem Stahl darunter zum Absatz bestimmt	t t 1000 EUR	*	. . 89 833	3 3 .
2410 43 000	Flachgewalzte Erzeugnisse aus legiertem, anderem als nicht rostendem Stahl, mit einer Breite von mehr als 600 mm, nur kaltgewalzt (ohne solche aus Schnellarbeitsstahl oder aus Silicium-Elektrostahl) darunter zum Absatz bestimmt	t t 1000 EUR	*	1 1 .
2410 51 100	Flacherzeugnisse aus Stahl, plattiert oder überzogen, und Flacherzeugnisse aus Schnellarbeitsstahl und aus Silicium-Elektrostahl Flacherzeugnisse aus nicht legiertem Stahl, plattiert oder überzogen, mit einer Breite von 600 mm oder mehr - Weißblech und -band, verzinnertes Blech, ECCS-Band, mit einer Breite von 600 mm oder mehr darunter zum Absatz bestimmt	t t 1000 EUR	*	1 1 .
2410 51 200	- Elektrolytisch verzinkte Bleche, mit einer Breite > 600 mm oder mehr darunter zum Absatz bestimmt	t t 1000 EUR	*	. 230 533 170 637	. 187 374 140 043	. 198 365 140 375	6 6 .
2410 51 300	- Feuerveredelte Bleche, mit einer Breite von 600 mm oder mehr darunter zum Absatz bestimmt	t t 1000 EUR	*	1 114 731 1 019 890 615 758	965 917 873 834 528 338	1 138 433 1 041 539 613 421	10 10 .

3 Produktion nach Güterarten - Deutschland

Melde-Nr.	Bezeichnung	Einheit	1. Vj 2012	4. Vj 2012	1. Vj 2013	1. Vj 2013 Anzahl der Unternehmen
1	2	3	4	5	6	7
2410 51 400	- Organisch oder anorganisch beschichtetes Blech, aus unlegiertem Stahl, mit einer Breite von 600 mm oder mehr darunter zum Absatz bestimmt	t t 1000 EUR	* 140 759 140 759 122 235	137 483 137 483 118 227	135 547 135 547 116 303	5 5
2410 51 500	- Flachgewalzte Erzeugnisse aus nicht legiertem Stahl, mit einer Breite von 600 mm oder mehr, plattiert darunter zum Absatz bestimmt	t t 1000 EUR	* - - -	- - -	- - -	- -
2410 52 100	Flachgewalzte Erzeugnisse aus anderem legiertem Stahl, anderem als nicht rostendem Stahl, mit einer Breite von 600 mm oder mehr, plattiert oder überzogen - Elektrolytisch verzinkt (ohne Erzeugnisse aus Silicium-Elektrostahl) darunter zum Absatz bestimmt	t t 1000 EUR	*	1 1
2410 52 300	- anders verzinkt (ohne Erzeugnisse aus Silicium-Elektrostahl) darunter zum Absatz bestimmt	t t 1000 EUR	*	2 2
2410 53 100	Flachgewalzte Erzeugnisse aus Silicium-Elektrostahl, mit einer Breite von 600 mm oder mehr - kornorientiert darunter zum Absatz bestimmt	t t 1000 EUR	*	1 1
2410 53 300	- Andere flachgewalzte Erzeugnisse aus Silicium-Elektrostahl, mit einer Breite von 600 mm oder mehr darunter zum Absatz bestimmt	t t 1000 EUR	* - - -	- - -	- - -	- -
2410 54 100	Flachgewalzte Erzeugnisse aus Silicium-Elektrostahl, mit einer Breite von weniger als 600 mm - kornorientiert darunter zum Absatz bestimmt	t t 1000 EUR	* - - -	- - -	- - -	- -
2410 54 300	- Andere flachgewalzte Erzeugnisse aus Silicium-Elektrostahl, mit einer Breite von weniger als 600 mm darunter zum Absatz bestimmt	t t 1000 EUR	* - - -	- - -	- - -	- -
2410 55 000	Flachgewalzte Erzeugnisse aus Schnellarbeitsstahl, mit einer Breite von 600 mm oder weniger darunter zum Absatz bestimmt	t t 1000 EUR	* - - -	- - -	- - -	- -
2410 60 000	Halbzeug aus Stahl, geschmiedet darunter zum Absatz bestimmt	t t 1000 EUR	* 7 833 4 694 14 251	5 139 . .	7 608 . .	4 3
2410 61 100	Stabstahl, warm verarbeitet Walzdraht aus nicht legiertem Stahl, in Ringen regellos aufgehospelt - aus unlegiertem Stahl, mit gerippter Oberfläche darunter zum Absatz bestimmt	t t 1000 EUR	* 123 005 . 31 423	3 2
2410 61 200	- aus Automatenstahl darunter zum Absatz bestimmt	t t 1000 EUR	*	3 3
2410 61 300	- aus unlegiertem Stahl, für Betonarmierung darunter zum Absatz bestimmt	t t 1000 EUR	* . 230 278 124 078	. . 305 609 159 070	. . 264 781 136 588	4 4
2410 61 400	- aus unlegiertem Stahl, für Reifencord darunter zum Absatz bestimmt	t t 1000 EUR	*	2 2
2410 61 900	- Anderer Walzdraht, aus unlegiertem Stahl darunter zum Absatz bestimmt	t t 1000 EUR	* . 629 127 207 618	. . 630 137 204 624	. . 592 670 188 097	6 5
2410 62 100	Stabstahl aus Stahl, nur geschmiedet, nur warmgewalzt, nur warmgezogen oder nur stranggepresst, auch nach dem Walzen verwunden - Betonstahl in Stäben, warmgewalzt darunter zum Absatz bestimmt	t t 1000 EUR	* 537 250 537 250 182 214	641 646 641 646 220 445	590 943 590 943 190 383	8 8
2410 62 300	- Stabstahl, warmgewalzt, aus Automatenstahl darunter zum Absatz bestimmt	t t 1000 EUR	*	4 3

3 Produktion nach Güterarten - Deutschland

Melde-Nr.	Bezeichnung	Einheit	1. Vj 2012	4. Vj 2012	1. Vj 2013	1. Vj 2013 Anzahl der Unternehmen
1	2	3	4	5	6	7
2410 62 500	- Anderer Stabstahl aus Stahl, nur geschmiedet, nur warmgewalzt, nur warmgezogen oder nur stranggepresst, auch nach dem Walzen verwunden (ohne Betonstahl in Stäben, Stäben warmgewalzt sowie Automatenstahl, warmgewalzt) darunter zum Absatz bestimmt	t t 1000 EUR	* . 143 075 159 563	. . 105 177 115 474	. . 129 059 133 000	6 6
2410 63 000	Walzdraht aus nicht rostendem Stahl, warmgewalzt, in Ringen regellos aufgehaspelt darunter zum Absatz bestimmt	t t 1000 EUR	*	2 2
2410 64 100	Anderer Stabstahl aus nicht rostendem Stahl, nur geschmiedet, nur warmgewalzt, nur warmgezogen oder nur warmstranggepresst, auch nach dem Walzen verwunden - Stabstahl, rund, warmgewalzt darunter zum Absatz bestimmt	t t 1000 EUR	* . 42 506 .	. . 28 910 .	. . 36 434 .	3 2
2410 64 300	- Stabstahl, nur warmgewalzt, nur warmgezogen, nur warmstranggepresst; nicht mit kreisförmigem Querschnitt darunter zum Absatz bestimmt	t t 1000 EUR	*	1 1
2410 64 500	- Stabstahl, geschmiedet darunter zum Absatz bestimmt	t t 1000 EUR	* . 53 612 126 336	. . 37 784 86 406	. . 41 619 95 703	14 14
2410 64 700	- Stabstahl kalthergestellt oder kaltfertiggestellt und weitergehend bearbeitet oder warmhergestellt und weitergehend bearbeitet, a.n.g. (ohne geschmiedete Erzeugnisse) darunter zum Absatz bestimmt	t t 1000 EUR	*	3 3
2410 65 100	Walzdraht, warmgewalzt, aus Wälzlagerstahl und anderem legierten Stahl - aus Schnellarbeitsstahl, in Ringen regellos aufgehaspelt darunter zum Absatz bestimmt	t t 1000 EUR	*	- -
2410 65 300	- aus Mangan-Silicium-Stahl, in Ringen regellos aufgehaspelt darunter zum Absatz bestimmt	t t 1000 EUR	* 44 696 44 696 32 969	39 106 39 106 28 692	45 316 45 316 31 780	3 3
2410 65 500	- aus Wälzlagerstahl darunter zum Absatz bestimmt	t t 1000 EUR	* . 9 313 9 286	. . 8 481 7 928	. . 11 923 10 513	5 4
2410 65 700	- aus legiertem, anderem als nicht rostendem Stahl (ohne Wälzlager-, Schnellarbeits- und Mangan-Silicium-Stahl), in Ringen regellos aufgehaspelt darunter zum Absatz bestimmt	t t 1000 EUR	* 157 009 157 009 135 364	119 307 119 307 101 997	144 273 144 273 115 889	4 4
2410 66 100	Stabstahl aus anderem legierten Stahl, nur geschmiedet, nur warmgewalzt, nur warmgezogen oder nur warmstranggepresst, auch nach dem Walzen verwunden - aus Schnellarbeitsstahl darunter zum Absatz bestimmt	t t 1000 EUR	*	1 1
2410 66 200	- aus Mangan- Silicium- Stahl darunter zum Absatz bestimmt	t t 1000 EUR	*	3 3
2410 66 300	- aus Wälzlagerstahl darunter zum Absatz bestimmt	t t 1000 EUR	* 51 087 51 087 45 387	35 016 35 016 30 342	46 392 46 392 39 927	5 5
2410 66 400	- aus Werkzeugstahl darunter zum Absatz bestimmt	t t 1000 EUR	* . 14 466 27 177	. . 10 290 19 337	. . 12 445 23 440	6 6
2410 66 500	- aus legiertem Stahl (ohne nicht rostendem Stahl, Erzeugnisse aus Werkzeug-, Mangan-Silicium-Stahl, Wälzlager- und Schnellarbeitsstahl sowie Hohlbohrerstäbe) darunter zum Absatz bestimmt	t t 1000 EUR	* 238 853 228 352 211 147	179 146 172 338 156 232	231 749 222 918 199 056	6 5
2410 66 600	- Stäbe und Flachstahl kaltfertiggestellt, aus anderem legierten Stahl (ohne nichtrostenden Stahl), plattiert, überzogen oder bearbeitet darunter zum Absatz bestimmt	t t 1000 EUR	*	1 1

3 Produktion nach Güterarten - Deutschland

Melde-Nr.	Bezeichnung	Einheit	1. Vj 2012	4. Vj 2012	1. Vj 2013	1. Vj 2013 Anzahl der Unternehmen
1	2	3	4	5	6	7
2410 67 000	Hohlbohrerstäbe darunter zum Absatz bestimmt	t t 1000 EUR	* - -	- - -	- - -	- - -
2410 71 100	Offene Profile, Spundwunderzeugnisse und Oberbaumaterial für Bahnen, warm bearbeitet, aus Stahl Offene Profile, aus unlegiertem Stahl, nur warmgewalzt, nur warmgezogen oder nur warmstranggepresst - U-Profile mit einer Höhe von 80 mm oder mehr darunter zum Absatz bestimmt	t t 1000 EUR	* 83 086 56 705	. 69 434 43 012	. 65 369 44 987	5 5
2410 71 200	- I-Profile mit einer Höhe von 80 mm oder mehr darunter zum Absatz bestimmt	t t 1000 EUR	* 155 565 155 565 95 520	171 704 171 704 95 560	119 498 119 498 71 157	3 3
2410 71 300	- H-Profile mit einer Höhe von 80 mm oder mehr darunter zum Absatz bestimmt	t t 1000 EUR	* 317 408 317 408 196 733	335 731 335 731 193 631	249 784 249 784 149 036	3 3
2410 71 400	- Andere Profile, nur warmgewalzt, nur warmgezogen oder nur warmstranggepresst, aus unlegiertem Stahl darunter zum Absatz bestimmt	t t 1000 EUR	* 42 116 45 474	. 33 460 36 520	. 35 996 39 329	3 3
2410 72 000	Offene Profile, nur warmgewalzt, nur warmgezogen oder nur warmstranggepresst, aus nicht rostendem Stahl darunter zum Absatz bestimmt	t t 1000 EUR	* . -	. - -	. - -	1 -
2410 73 000	Offene Profile, nur warmgewalzt, nur warmgezogen oder nur warmstranggepresst, aus anderem unlegierten Stahl darunter zum Absatz bestimmt	t t 1000 EUR	* - -	- - -	- - -	- -
2410 74 100	Spundwunderzeugnisse, aus Stahl, durch Schweißen hergestellte offene Profile aus Stahl - Spundwunderzeugnisse aus Stahl darunter zum Absatz bestimmt	t t 1000 EUR	*	2 2
2410 74 200	- Geschweißte Profile darunter zum Absatz bestimmt	t t 1000 EUR	* - -	- - -	. . .	1 1
2410 75 000	Oberbaumaterial für Bahnen, aus Stahl darunter zum Absatz bestimmt	t t 1000 EUR	* 73 814 73 814 64 597	91 260 91 260 72 377	84 111 84 111 68 857	9 9
2420 11 100	Stahlrohre, Rohrform-, Rohrverschluss und Rohrverbindungsstücke, aus Eisen oder Stahl Rohre für Öl- oder Gasfernleitungen, nahtlos, aus Stahl - aus nicht rostendem Stahl darunter zum Absatz bestimmt	t t 1000 EUR	* - - -	- - -	- - -	- -
2420 11 500	- aus anderem als nicht rostendem Stahl darunter zum Absatz bestimmt	t t 1000 EUR	*	2 2
2420 12 100	Futterrohre, Steigrohre und Bohrgestänge für das Bohren oder Fördern von Öl oder Gas, nahtlos, aus Stahl - aus nicht rostendem Stahl darunter zum Absatz bestimmt	t t 1000 EUR	* - - -	- - -	- - -	- -
2420 12 500	- aus anderem als nicht rostendem Stahl darunter zum Absatz bestimmt	t t 1000 EUR	*	2 2
2420 13 100	Andere Rohre mit kreisförmigem Querschnitt, aus Stahl - Rohre und Hohlprofile, nahtlos, mit kreisförmigem Querschnitt, aus nicht rostendem Stahl darunter zum Absatz bestimmt	t t 1000 EUR	* 11 639 11 639 66 972	8 889 8 889 51 753	9 070 9 070 57 322	16 16
2420 13 300	- Präzisionsrohre und -hohlprofile, nahtlos, mit kreisförmigem Querschnitt, kaltgezogen oder kaltgewalzt, aus anderem als nicht rostendem Stahl darunter zum Absatz bestimmt	t t 1000 EUR	* 72 357 72 357 134 476	61 370 61 370 107 092	62 040 62 040 105 185	8 8

3 Produktion nach Güterarten - Deutschland

Melde-Nr.	Bezeichnung	Einheit	1. Vj 2012	4. Vj 2012	1. Vj 2013	1. Vj 2013 Anzahl der Unternehmen
1	2	3	4	5	6	7
2420 13 500	- Rohre, nahtlos, mit kreisförmigem Querschnitt, kaltgezogen oder kaltgewalzt, aus anderem als nicht rostendem Stahl (ohne Präzisionsstahlrohre)	t	.	.	.	3
	darunter zum Absatz bestimmt	t	.	.	.	3
		1000 EUR	.	.	.	
	- Rohre, nahtlos, mit kreisförmigem Querschnitt, warmfertiggestellt, aus anderem als nicht rostendem Stahl (ohne solche für Öl- oder Gasfernleitungen oder für das Fördern von Öl oder Gas)	t	.	.	.	3
2420 13 701	- - Rohrluppen	t	.	.	.	3
	darunter zum Absatz bestimmt	t	58 271	43 744	50 028	3
		1000 EUR	57 661	39 913	48 043	
2420 13 703	- - Rohre, nahtlos, mit kreisförmigem Querschnitt, warmfertiggestellt, aus anderem als nicht rostendem Stahl (ohne solche für Öl- oder Gasfernleitungen oder für das Fördern von Öl oder Gas) (ohne Rohrluppen)	t	144 278	134 989	131 909	4
	darunter zum Absatz bestimmt	t	144 278	134 989	131 909	4
		1000 EUR	220 549	193 038	191 634	
2420 14 000	Rohre mit einem anderen als kreisförmigem Querschnitt sowie Hohlprofile, aus Stahl	t	.	.	.	2
	darunter zum Absatz bestimmt	t	.	.	.	2
		1000 EUR	.	.	.	
	Geschweißte Rohre, mit kreisförmigem Querschnitt und einem äußeren Durchmesser von mehr als 406,4 mm, aus Stahl	t	.	.	.	
	Rohre für Öl- und Gasfernleitungen, geschweißt, aus Stahl	t	.	.	.	
2420 21 100	- längsnahtgeschweißte Rohre	t	.	.	.	10
	darunter zum Absatz bestimmt	t	125 933	201 996	198 578	10
		1000 EUR	161 842	283 096	280 410	
2420 21 500	- anders als längsnahtgeschweißte Rohre	t	.	.	.	2
	darunter zum Absatz bestimmt	t	.	.	.	2
		1000 EUR	.	.	.	
2420 22 000	Futterrohre, Steigrohre und Bohrgestänge für das Bohren oder Fördern von Öl oder Gas, geschweißt, mit einem äußeren Durchmesser von mehr als 406,4 mm, aus Stahl	t	.	.	.	1
	darunter zum Absatz bestimmt	t	.	.	.	1
		1000 EUR	.	.	.	
2420 23 000	Geschweißte Rohre mit kreisförmigem Querschnitt und einem Außendurchmesser von mehr als 406,4 mm, aus Stahl (ohne solche für Öl- oder Gasfernleitungen, für das Fördern von Öl oder Gas und ohne Futterrohre)	t	58 487	56 888	42 682	19
	darunter zum Absatz bestimmt	t	58 487	56 888	42 682	19
		1000 EUR	71 222	70 096	56 442	
2420 24 000	Rohre, z.B. Schlitzrohre, genietete oder ähnlich zusammengefügte Rohre, mit einem äußeren Durchmesser von mehr als 406,4 mm, aus Stahl (ausgenommen Rohre für Öl- oder Gasfernleitungen, Futterrohre und solche für das Fördern von Öl oder Gas und geschweißte Rohre)	t	.	.	.	1
	darunter zum Absatz bestimmt	t	.	.	.	1
		1000 EUR	.	.	.	
	Geschweißte Rohre für Öl- oder Gasfernleitungen, mit einem Außendurchmesser von 406,4 mm oder weniger, aus Stahl	t	.	.	.	
2420 31 100	- längs- oder spiralnahtgeschweißt, aus nicht rostendem Stahl	t	.	.	.	5
	darunter zum Absatz bestimmt	t	.	.	.	5
		1000 EUR	17 630	14 928	15 873	
2420 31 500	- längs- oder spiralnahtgeschweißt, aus anderem als nicht rostendem Stahl	t	.	.	.	2
	darunter zum Absatz bestimmt	t	.	.	.	2
		1000 EUR	.	.	.	
	Futterrohre, Steigrohre und Bohrgestänge für das Bohren oder Fördern von Öl oder Gas, geschweißt, mit einem Außendurchmesser von 406,4 mm oder weniger, aus Stahl	t	.	.	.	
2420 32 100	- aus nicht rostendem Stahl	t	.	.	.	1
	darunter zum Absatz bestimmt	t	.	.	.	1
		1000 EUR	.	.	.	
2420 32 500	- aus anderem als nicht rostendem Stahl	t	.	.	.	1
	darunter zum Absatz bestimmt	t	.	.	.	1
		1000 EUR	.	.	.	

Melde-Nr.	Bezeichnung	Einheit	1. Vj 2012	4. Vj 2012	1. Vj 2013	1. Vj 2013 Anzahl der Unternehmen
1	2	3	4	5	6	7
2420 33 100	Geschweißte Rohre mit kreisförmigem Querschnitt und einem Außendurchmesser von 406,4 mm oder weniger, aus Stahl - aus nicht rostendem Stahl (ohne solche für Öl- oder Gasfernleitungen, Futter- und Steigrohre oder solche für das Fördern von Öl oder Gas) darunter zum Absatz bestimmt	t t 1000 EUR	* 37 949 197 553	. 34 112 168 714	. 36 264 177 282	28 28
2420 33 400	- Präzisionsstahlrohre, aus anderem als nicht rostendem Stahl darunter zum Absatz bestimmt	t t 1000 EUR	* 79 970 121 015	. 66 172 102 143	. 72 458 108 540	18 18
2420 33 700	- warm- oder kaltgeformt und geschweißt, aus anderem als nicht rostendem Stahl darunter zum Absatz bestimmt	t t 1000 EUR	* 44 777 44 777 65 484	. 40 753 40 753 60 678	. 33 878 33 878 52 804	17 17
2420 34 100	Rohre mit anderen als kreisförmigem Querschnitt, mit einem Außendurchmesser von 406,4 mm oder weniger, aus Stahl - warm- oder kaltgeformt und geschweißt, aus nicht rostendem Stahl darunter zum Absatz bestimmt	t t 1000 EUR	* . . 29 083 24 831	3 3
2420 34 300	- warm- oder kaltgeformt und geschweißt, mit quadratischem oder rechteckigem Querschnitt, mit einer Wanddicke von weniger als 2 mm, aus anderem als nicht rostendem Stahl darunter zum Absatz bestimmt	t t 1000 EUR	*	3 3
2420 34 500	- warm- oder kaltgeformt und geschweißt, mit quadratischem oder rechteckigem Querschnitt, mit einer Wanddicke von mehr als 2 mm, aus anderem als nicht rostendem Stahl darunter zum Absatz bestimmt	t t 1000 EUR	*	3 3
2420 34 700	- warm- oder kaltgeformt und geschweißt, mit anderem nichtkreisförmigen Querschnitt als quadratischem oder rechteckigem, aus anderem als nicht rostendem Stahl darunter zum Absatz bestimmt	t t 1000 EUR	*	3 3
2420 35 000	Andere Rohre, etwa solche mit lediglich aneinander gefügten Nahträndern bzw. genietet oder in ähnlicher Weise geschlossener Naht, mit einem Außendurchmesser von 406,4 mm oder weniger, aus Stahl, z.B. Schlitzrohre, genietete oder ähnliche zusammengefügte Rohre aus Stahl darunter zum Absatz bestimmt	t t 1000 EUR	*	1 1
2420 40 100	Flansche, Rohrform-, -verschluss- und -verbindungsstücke, Bogen und Winkel, aus Stahl, nicht gegossen - Flansche darunter zum Absatz bestimmt	t t 1000 EUR	* 21 382 71 303	. 17 596 59 577	. 18 508 58 441	28 28
2420 40 300	- Bogen, Winkel, Muffen u.a. Rohrform-, -verschluss- und -verbindungsstücke mit Gewinde, nicht zum Stumpfschweißen darunter zum Absatz bestimmt	t t 1000 EUR	* 6 001 46 473	. 5 079 37 940	. 5 360 38 389	16 16
2420 40 500	- Bogen, Winkel, Muffen u.a. Rohrform-, -verschluss- und -verbindungsstücke ohne Gewinde, nicht zum Stumpfschweißen darunter zum Absatz bestimmt	t t 1000 EUR	* 9 536 9 536 73 478	. 10 733 10 733 72 249	. 9 757 9 757 71 500	25 25
2420 40 730	- Bogen, Winkel, Form-, Verschluss- und Verbindungsstücke, zum Stumpfschweißen, aus Stahl, nicht gegossen - - Bogen und Winkel darunter zum Absatz bestimmt	t t 1000 EUR	* 5 842 33 963	. 4 545 26 335	. 4 919 27 800	18 18
2420 40 750	- - Andere Form-, Verschluss- und Verbindungsstücke darunter zum Absatz bestimmt	t t 1000 EUR	* 5 927 5 927 59 764	. 5 283 5 283 49 564	. 6 537 6 537 58 473	30 30

3 Produktion nach Güterarten - Deutschland

Melde-Nr.	Bezeichnung	Einheit	1. Vj 2012	4. Vj 2012	1. Vj 2013	1. Vj 2013 Anzahl der Unternehmen
1	2	3	4	5	6	7
	Blankstahl					
	Stäbe und Vollprofile, kaltgezogen aus nicht legiertem Stahl					
2431 10 100	- aus nicht legiertem Automatenstahl, nur kalthergestellt oder nur kaltfertiggestellt	t	46 923	29 070	36 299	9
	darunter zum Absatz bestimmt	t	46 923	29 070	36 299	9
		1000 EUR	50 190	31 499	36 561	
2431 10 200	- aus nicht legiertem Stahl, mit einem Kohlenstoffgehalt von weniger als 0,25 GHT, nur kalthergestellt oder kaltfertiggestellt, mit quadratischem oder anderem als rechteckigem Querschnitt (ohne solche aus Automatenstahl)	t	95 892	67 394	85 136	11
	darunter zum Absatz bestimmt	t	95 892	67 394	85 136	11
		1000 EUR	97 316	64 761	80 844	
2431 10 300	- Flachstahl aus nicht legiertem Stahl, mit einem Kohlenstoffgehalt von weniger als 0,25 GHT	t	.	.	.	2
	darunter zum Absatz bestimmt	t	.	.	.	2
		1000 EUR	.	.	.	
2431 10 400	- Stabstahl aus nicht legiertem Stahl, kalthergestellt oder kaltfertiggestellt oder warmhergestellt und weitergehend bearbeitet, a.n.g. (ohne warmgewalzt, warmgezogen oder warmstranggepresst, nur plattierte und geschmiedete Erzeugnisse)	t	.	.	.	2
	darunter zum Absatz bestimmt	t	.	.	.	2
		1000 EUR	.	.	.	
	- Anderer Stabstahl, nur kalthergestellt oder nur kaltfertiggestellt, mit einem Kohlenstoffgehalt von 0,25 GHT oder mehr	t	.	.	.	
2431 10 501	- - mit einem Kohlenstoffgehalt von 0,25 GHT oder mehr bis unter 0,6 GHT	t	24 674	17 965	20 076	11
	darunter zum Absatz bestimmt	t	24 674	17 965	20 076	11
		1000 EUR	33 300	25 433	27 239	
2431 10 503	- - mit einem Kohlenstoffgehalt von 0,6 GHT oder mehr	t	1 356	236	288	4
	darunter zum Absatz bestimmt	t	1 356	236	288	4
		1000 EUR	2 010	464	680	
2431 10 600	- Profile aus unlegiertem Stahl (ohne solche aus flachgewalzten Erzeugnissen und profilierte Bleche)	t	.	.	.	8
	darunter zum Absatz bestimmt	t	53 266	37 399	42 892	8
		1000 EUR	34 275	25 630	29 093	
	Stäbe und Vollprofile, kaltgezogen, aus legiertem Stahl (ohne nicht rostendem Stahl)					
2431 20 100	- Stäbe und Flachstahl aus Schnellarbeitsstahl und Mangan-Siliciumstahl	t	.	.	.	2
	darunter zum Absatz bestimmt	t	.	.	.	2
		1000 EUR	.	.	.	
	- Stäbe und Flachstahl aus anderem legierten Stahl, nicht plattiert, überzogen oder bearbeitet					
2431 20 200	- - aus Wälzlagerstahl	t	1 757	2 892	4 950	4
	darunter zum Absatz bestimmt	t	1 757	2 892	4 950	4
		1000 EUR	2 502	1 836	8 818	
2431 20 300	- - aus Werkzeugstahl	t	6 100	.	4 747	5
	darunter zum Absatz bestimmt	t	6 100	.	4 747	5
		1000 EUR	16 390	13 328	12 394	
2431 20 400	- - aus anderem legierten Stahl	t	24 752	34 679	41 439	11
	darunter zum Absatz bestimmt	t	24 752	34 679	41 439	11
		1000 EUR	37 854	35 216	41 769	
2431 20 500	- Profilstäbe, nur kalthergestellt oder nur kaltfertiggestellt, aus anderem legierten Stahl (ohne nichtrostenden Stahl)	t	7 624	5 801	6 001	5
	darunter zum Absatz bestimmt	t	7 624	5 801	6 001	5
		1000 EUR	15 383	10 432	10 135	
2431 30 000	Stäbe und Vollprofile, kaltgezogen, aus nicht rostendem Stahl	t	15 121	12 299	13 526	10
	darunter zum Absatz bestimmt	t	15 121	12 299	13 526	10
		1000 EUR	55 198	43 035	46 959	

Melde-Nr.	Bezeichnung	Einheit	1. Vj 2012	4. Vj 2012	1. Vj 2013	1. Vj 2013 Anzahl der Unternehmen
1	2	3	4	5	6	7
	Kaltgewalzte Flacherzeugnisse, aus Stahl, nicht überzogen, mit einer Breite von weniger als 600 mm					
	- Kaltgewalzter Bandstahl, Kaltband, aus Stahl, mit einer Breite von weniger als 600 mm					
2432 10 110	- - Kaltgewalzter Bandstahl, aus unlegiertem Stahl, mit einem Kohlenstoffgehalt von weniger als 0,25 GHT (ohne Elektroband), durch Längsteilen hergestellt darunter zum Absatz bestimmt	t t 1000 EUR	* . 288 161 267 201	. . 227 602 212 077	. . 276 861 252 752	19 19
2432 10 120	- - Kaltband, mit einer Breite von weniger als 600 mm, aus unlegiertem Stahl, mit einem Kohlenstoffgehalt von 0,25 GHT oder mehr bis unter 0,6 GHT darunter zum Absatz bestimmt	t t 1000 EUR	* . 105 374 105 374 108 389	. . 82 003 82 003 84 850	. . 95 661 95 661 99 861	17 17
2432 10 140	- - Kaltband, mit einer Breite von weniger als 600 mm, aus unlegiertem Stahl, mit einem Kohlenstoffgehalt von 0,6 GHT oder mehr darunter zum Absatz bestimmt	t t 1000 EUR	* . 74 809 74 809 107 319	. . 60 399 60 399 88 592	. . 71 762 71 762 102 537	13 13
2432 10 160	- - Kaltband, mit einer Breite von weniger als 600 mm, aus anderem legierten Stahl (ohne nichtrostenden Stahl und Elektroband) darunter zum Absatz bestimmt	t t 1000 EUR	* . 31 785 31 785 46 125	. . 26 045 26 045 37 366	. . 29 043 29 043 41 192	10 10
2432 10 180	- - Kaltband, mit einer Breite von weniger als 600 mm, aus nicht rostendem Stahl darunter zum Absatz bestimmt	t t 1000 EUR	* . 16 591 64 762	. . 14 131 52 243	. . 16 001 61 825	13 12
	- Kaltgewalztes Spaltband, kaltgewalztes Elektroband und kaltgewalztes Elektrosplattband, mit einer Breite von weniger als 600 mm, durch Längsteilen hergestellt					
2432 10 220	- - Kaltgewalztes Spaltband aus unlegiertem und legiertem Stahl (ohne nicht rostenden Stahl und ohne Elektroband), mit einer Breite von weniger als 600 mm darunter zum Absatz bestimmt	t t 1000 EUR	* . 29 949 30 721	. . 31 254 28 787	. . 36 754 34 070	12 12
2432 10 250	- - Elektrobänder, aus nicht legiertem Stahl (ohne nichtrostenden Stahl), nur kaltgewalzt, mit einem Kohlenstoffgehalt von weniger als 0,25 GHT, mit einer Breite von weniger als 600 mm, weder plattiert noch überzogen darunter zum Absatz bestimmt	t t 1000 EUR	*	1 1
2432 10 280	- - Kaltspaltband, aus nicht rostendem Stahl, mit einer Breite von weniger als 600 mm darunter zum Absatz bestimmt	t t 1000 EUR	* . 50 581 50 581 127 981	. . 40 921 40 921 96 863	. . 50 146 50 146 116 696	6 6
	- Flachgewalzte Erzeugnisse aus legiertem, anderen als nicht rostendem Stahl, mit einer Breite von weniger als 600 mm, warm- oder kaltgewalzt					
2432 10 300	- - Elektrolytisch verzinkt (ohne Erzeugnisse aus Schnellarbeitsstahl oder aus Silicium-Elektrostahl) darunter zum Absatz bestimmt	t t 1000 EUR	* 7 388	4 4
2432 10 400	- - Anders verzinkt (ohne elektrolytisch verzinkte Erzeugnisse sowie Erzeugnisse aus Schnellarbeitsstahl oder aus Silicium-Elektrostahl) darunter zum Absatz bestimmt	t t 1000 EUR	*	3 3
2432 10 500	- - Warm- oder kaltgewalzt und weitergehend bearbeitet (ohne verzinkte Erzeugnisse sowie Erzeugnisse aus Schnellarbeitsstahl oder aus Silicium-Elektrostahl) darunter zum Absatz bestimmt	t t 1000 EUR	* . 34 245 34 245 31 582	. . 30 536 30 536 26 368	. . 28 742 28 742 25 941	7 7

3 Produktion nach Güterarten - Deutschland

Melde-Nr.	Bezeichnung	Einheit	1. Vj 2012	4. Vj 2012	1. Vj 2013	1. Vj 2013 Anzahl der Unternehmen
1	2	3	4	5	6	7
2432 20 100	Kaltgewalzte Flacherzeugnisse, aus Stahl, plattiert oder überzogen, mit einer Breite von weniger als 600 mm - Plattiertes Kaltband, aus unlegiertem Stahl, mit einer Breite von weniger als 600 mm darunter zum Absatz bestimmt	t t 1000 EUR	* . 7 898 20 047	. . 7 568 17 400	. . 9 003 22 610	3 3
2432 20 200	- Schmelztauchveredeltes oder elektrolytisch mit Metallen veredeltes Kaltband, aus unlegiertem Stahl, mit einer Breite von weniger als 600 mm darunter zum Absatz bestimmt	t t 1000 EUR	*	3 3
2432 20 300	- Organisch oder anorganisch überzogenes Kaltband, aus unlegiertem Stahl, mit einer Breite von weniger als 600 mm darunter zum Absatz bestimmt	t t 1000 EUR	* . . .	- . . .	- . . .	- 2
2432 20 400	- Schmelztauchveredeltes Kaltband, aus unlegiertem Stahl, mit einer Breite von weniger als 600 mm, durch Längsteilen hergestellt darunter zum Absatz bestimmt	t t 1000 EUR	*	2 2
2432 20 500	- Elektrolytisch mit Metallen veredeltes Kaltband, aus unlegiertem Stahl, mit einer Breite von weniger als 600 mm, durch Längsteilen hergestellt darunter zum Absatz bestimmt	t t 1000 EUR	*	2 2
2432 20 600	- Organisch oder anorganisch beschichtetes Kaltband, aus unlegiertem Stahl, mit einer Breite von weniger als 600 mm, durch Längsteilen hergestellt darunter zum Absatz bestimmt	t t 1000 EUR	* 21 913 21 913 32 341	19 284 19 284 28 159	22 013 22 013 31 123	3 3
2433 11 100	Kaltprofile Offene Kaltprofile aus nicht legiertem Stahl - Profile (ohne Oberflächenveredlung), kalthergestellt oder kaltfertiggestellt, aus flachgewalzten Erzeugnissen darunter zum Absatz bestimmt	t t 1000 EUR	* 53 975 53 975 82 919	38 787 38 787 60 677	43 371 43 371 66 424	17 17
2433 11 300	- Profile aus flachgewalzten Erzeugnissen, kalthergestellt, verzinkt oder anders oberflächenveredelt darunter zum Absatz bestimmt	t t 1000 EUR	* 149 694 149 694 167 878	122 598 122 598 139 662	137 536 137 536 154 344	25 25
2433 11 500	- Profile aus Eisen oder nicht legiertem Stahl, kalthergestellt oder kaltfertiggestellt und weitergehend bearbeitet oder geschmiedet oder anders warmhergestellt und weitergehend bearbeitet, a.n.g. (ausgenommen aus flachgewalzten Erzeugnissen) darunter zum Absatz bestimmt	t t 1000 EUR	* - - -	- - -	- - -	- -
2433 12 000	Profile aus flachgewalzten Erzeugnissen, kalthergestellt oder kaltfertiggestellt, aus nicht rostendem Stahl darunter zum Absatz bestimmt	t t 1000 EUR	* 19 938 19 938 37 077	23 374 23 374 34 560	17 088 17 088 34 905	16 16
2433 20 000	Profilierte Bleche darunter zum Absatz bestimmt	t t 1000 EUR	* 4 420 4 420 7 854	6 736 6 736 12 062	3 138 3 138 5 403	5 5
2433 30 000	Sandwich-Platten aus beschichtetem Stahlblech darunter zum Absatz bestimmt	t t 1000 EUR	* - 27 168 71 561	- 35 918 90 260	- 22 877 61 771	- 26
2434 11 301	Kaltgezogener Draht Kaltgezogener Draht aus nicht legiertem Stahl - mit einem Kohlenstoffgehalt von weniger als 0,25 GH - mit einem Querschnitt von 0,80 mm oder mehr, nicht überzogen (blank) darunter zum Absatz bestimmt	t t 1000 EUR	* 357 304 182 662 152 424	320 838 153 397 122 788	309 507 162 495 128 950	32 28

3 Produktion nach Güterarten - Deutschland

Melde-Nr.	Bezeichnung	Einheit	1. Vj 2012	4. Vj 2012	1. Vj 2013	1. Vj 2013 Anzahl der Unternehmen
1	2	3	4	5	6	7
2434 11 302	- - mit einem Querschnitt von 0,80 mm oder mehr, verzinkt und anders überzogen darunter zum Absatz bestimmt	t t 1000 EUR	* 10 942 7 711 8 550	. . 5 866 6 487	. . 6 611 7 246	8 7
2434 11 306	- - mit einem Querschnitt von weniger als 0,80 mm, nicht überzogen (blank) darunter zum Absatz bestimmt	t t 1000 EUR	* . 4 459 .	3 787 3 787 .	4 559 4 559 .	4 4
2434 11 307	- - mit einem Querschnitt von weniger als 0,80 mm, verzinkt und anders überzogen darunter zum Absatz bestimmt	t t 1000 EUR	*	2 2
2434 11 503	- - nicht überzogen (blank) darunter zum Absatz bestimmt	t t 1000 EUR	* 25 091 22 650 24 159	24 953 22 567 24 265	25 352 22 915 24 307	15 13
2434 11 508	- - verzinkt und anders überzogen darunter zum Absatz bestimmt	t t 1000 EUR	* . 3 197 4 131	. . 2 834 3 692	. . 3 252 4 228	10 9
2434 11 703	- - nicht überzogen (blank) darunter zum Absatz bestimmt	t t 1000 EUR	* 42 746 39 240	44 884 39 801	47 989 42 972	14 14
2434 11 705	- - verzinkt darunter zum Absatz bestimmt	t t 1000 EUR	* . 17 836 24 868	. . 9 335 12 787	. . 9 605 13 139	7 6
2434 11 709	- - anders überzogen darunter zum Absatz bestimmt	t t 1000 EUR	* . 10 711 12 201	8 192 7 747 8 469	. 9 004 10 048	5 5
2434 12 000	Kaltgezogener Draht aus nicht rostendem Stahl darunter zum Absatz bestimmt	t t 1000 EUR	* 8 876 8 677 42 985	. . 6 745 32 967	8 074 7 931 37 890	12 10
2434 13 001	Kaltgezogener Draht aus anderem legierten Stahl - Schweißdrähte, -bänder und -stäbe, weder umhüllt noch gefüllt darunter zum Absatz bestimmt	t t 1000 EUR	* 18 408 18 408 54 845	17 277 17 277 48 054	17 827 17 827 49 610	6 6
2434 13 009	- Anderer kaltgezogener Draht aus anderem legierten Stahl darunter zum Absatz bestimmt	t t 1000 EUR	* . 16 312 31 163	. . 12 938 22 643	. . 16 699 28 627	15 13
2441 10 300	NE-Metalle und Halbzeug daraus Silber (einschl. vergoldetem oder platinisiertem Silber), in Rohform oder als Halbzeug oder Pulver - in Rohform oder als Pulver darunter zum Absatz bestimmt	kg kg 1000 EUR	* . 435 108 346 565	. . 450 834 382 416	. . 337 663 256 323	11 10
2441 10 500	- als Halbzeug darunter zum Absatz bestimmt	kg kg 1000 EUR	* . 605 238 254 323	. . 403 857 163 213	. . 432 840 154 838	14 14
2441 20 300	Gold (einschl. platinisiertem Gold), in Rohform oder als Halbzeug oder Pulver - in Rohform oder als Pulver darunter zum Absatz bestimmt	kg kg 1000 EUR	* . 12 661 504 214	. . 13 808 588 029	. . 13 012 516 746	7 6
2441 20 500	- als Halbzeug darunter zum Absatz bestimmt	kg kg 1000 EUR	* . 20 938 308 646	. . 16 612 268 452	. . 17 030 262 971	14 13
2441 20 700	- Gold zu monetären Zwecken darunter zum Absatz bestimmt	kg kg 1000 EUR	*	- -
2441 30 300	Platin, in Rohform oder als Pulver oder als Halbzeug - in Rohform oder als Pulver darunter zum Absatz bestimmt	kg kg 1000 EUR	* . 13 530 95 690	. . 12 742 96 630	. . 13 816 80 137	6 5
2441 30 500	- als Halbzeug darunter zum Absatz bestimmt	kg kg 1000 EUR	* . . 131 717	. . . 104 870	. . . 100 947	9 9
2441 30 700	- Katalysatoren in Form von Geweben oder Gittern, aus Platin darunter zum Absatz bestimmt	kg kg 1000 EUR	*	- 1
2441 40 000	Goldplattierungen auf unedlen Metallen oder auf Silber, in Rohform oder als Halbzeug darunter zum Absatz bestimmt	kg kg 1000 EUR	* . 287 009 14 884	. . 249 787 13 139	. . 285 503 14 080	6 6

3 Produktion nach Güterarten - Deutschland

Melde-Nr.	Bezeichnung	Einheit	1. Vj 2012	4. Vj 2012	1. Vj 2013	1. Vj 2013 Anzahl der Unternehmen
1	2	3	4	5	6	7
2441 50 300	Silberplattierungen auf unedlen Metallen; Platinplattierungen auf unedlen Metallen, auf Silber oder auf Gold, in Rohform oder als Halbzeug - Silberplattierungen auf unedlen Metallen, in Rohform oder als Halbzeug darunter zum Absatz bestimmt	kg kg 1000 EUR	. 16 411 .	. 8 585 .	. 10 189 .	4 4
2441 50 500	- Platinplattierungen auf unedlen Metallen, auf Silber oder auf Gold, in Rohform oder als Halbzeug darunter zum Absatz bestimmt	kg kg 1000 EUR	2 2
2442 11 300	Aluminium und Halbzeug daraus Aluminium in Rohform, Aluminiumlegierungen - Nicht legiertes Aluminium in Rohform darunter zum Absatz bestimmt	t t 1000 EUR	. 79 570 150 747	. 76 862 142 953	. 78 112 146 807	8 7
2442 11 530	- Aluminiumlegierungen - - Primäraluminium darunter zum Absatz bestimmt	t t 1000 EUR	. 80 043 122 434	. 63 590 96 634	. 64 875 103 032	6 5
2442 11 550	- - Sekundäraluminium darunter zum Absatz bestimmt	t t 1000 EUR	. 201 606 242 908	. 199 148 233 684	. 213 016 256 717	11 11
2442 12 000	Aluminiumoxid (ohne künstlichen Korund) darunter zum Absatz bestimmt	t t 1000 EUR	. 247 251 84 468	. 220 896 71 094	. 248 877 75 707	8 7
2442 21 000	Halbzeug aus Aluminium Pulver und Flitter, aus Aluminium darunter zum Absatz bestimmt	t t 1000 EUR	. 4 278 45 488	. 3 615 40 361	. 3 994 45 698	5 4
2442 22 300	Stangen (Stäbe) und Profile, aus Aluminium - aus nicht legiertem Aluminium darunter zum Absatz bestimmt	t t 1000 EUR	. 360 1 846	. 731 3 445	. 439 2 196	6 6
2442 22 500	- aus Aluminiumlegierungen darunter zum Absatz bestimmt	t t 1000 EUR	. 131 294 500 349	. 106 454 409 722	. 118 880 116 920 459 236	42 41
2442 23 300	Draht aus Aluminium - aus nicht legiertem Aluminium darunter zum Absatz bestimmt	t t 1000 EUR	. 5 719 1 623 5 716	. 7 401 . 8 616	. 7 025 . 9 298	7 4
2442 23 500	- aus Aluminiumlegierungen darunter zum Absatz bestimmt	t t 1000 EUR	3 3
2442 24 300	Bleche und Bänder aus Aluminium, mit einer Dicke von mehr als 0,2 mm - aus nicht legiertem Aluminium darunter zum Absatz bestimmt	t t 1000 EUR	. 293 152 454 631	. 260 464 413 874	. 277 593 430 191	13 13
2442 24 500	- aus Aluminiumlegierungen darunter zum Absatz bestimmt	t t 1000 EUR	. 400 690 602 086	. 405 456 612 298	. 436 520 695 761	17 16
2442 25 000	Folien und dünne Bänder, aus Aluminium (auch bedruckt oder auf Papier, Pappe, Kunststoff o.ä. Unterlagen), mit einer Dicke (ohne Unterlage) von 0,2 mm oder weniger darunter zum Absatz bestimmt	t t 1000 EUR	. 78 590 78 590 375 916	. 72 183 72 183 347 942	. 76 779 76 779 368 950	19 19
2442 26 300	Rohre aus Aluminium; Rohrform-, Rohrverschluss- und Rohrverbindungsstücke, aus Aluminium - Rohre aus nicht legiertem Aluminium darunter zum Absatz bestimmt	t t 1000 EUR	. 125 125	6 6
2442 26 500	- Rohre aus Aluminiumlegierungen darunter zum Absatz bestimmt	t t 1000 EUR	. 7 063 39 896	. 5 439 5 439 31 996	. 6 815 6 815 38 356	14 14
2442 26 700	- Rohrform-, Rohrverschluss- und Rohrverbindungsstücke, aus Aluminium darunter zum Absatz bestimmt	t t 1000 EUR	. 88 1 287	. 151 2 006	. 75 1 424	10 8

3 Produktion nach Güterarten - Deutschland

Melde-Nr.	Bezeichnung	Einheit	1. Vj 2012	4. Vj 2012	1. Vj 2013	1. Vj 2013 Anzahl der Unternehmen
1	2	3	4	5	6	7
2443 11 300	Blei, Zink und Zinn, in Rohform Blei, in Rohform - raffiniert	t	87 830	85 919	72 961	6
	darunter zum Absatz bestimmt	t	87 830	85 919	72 961	6
		1000 EUR	143 636	144 810	131 547	
2443 11 500	- mit Antimon darunter zum Absatz bestimmt	t	9 057	8 899	8 650	3
		t	9 057	8 899	8 650	3
		1000 EUR	14 979	15 362	15 908	
2443 11 900	- Anderes Blei (z.B. Werkblei) darunter zum Absatz bestimmt	t	.	.	.	6
		t	.	.	.	6
		1000 EUR	.	.	13 076	
2443 12 300	Zink, in Rohform - raffiniert	t	.	.	.	3
	darunter zum Absatz bestimmt	t	.	.	.	3
		1000 EUR	.	.	.	
2443 12 500	- in Rohform, Zinklegierungen darunter zum Absatz bestimmt	t	24 235	25 614	22 058	10
		t	24 235	25 614	22 058	10
		1000 EUR	35 675	37 351	32 969	
2443 13 300	Zinn, in Rohform - nichtlegiert	t	-	.	-	-
	darunter zum Absatz bestimmt	t	-	.	-	-
		1000 EUR	-	.	-	
2443 13 500	- Zinnlegierungen darunter zum Absatz bestimmt	t	.	.	.	5
		t	.	.	.	5
		1000 EUR	14 640	11 829	.	
2443 21 000	Halbzeug aus Blei, Zink und Zinn Platten, Bleche, Bänder und Folien aus Blei; Pulver und Flitter, aus Blei	t	12 676	14 323	17 508	6
	darunter zum Absatz bestimmt	t	12 676	14 323	17 508	6
		1000 EUR	22 463	23 830	25 055	
2443 22 000	Staub, Pulver und Flitter, aus Zink darunter zum Absatz bestimmt	t	22 868	22 441	22 104	5
		t	22 868	22 441	22 104	5
		1000 EUR	14 971	14 968	15 555	
2443 23 000	Stangen (Stäbe), Profile, Draht, Bleche, Bänder und Folien, aus Zink	t	.	.	.	6
	darunter zum Absatz bestimmt	t	20 626	21 983	17 747	6
		1000 EUR	60 478	63 785	54 817	
2443 24 000	Stangen (Stäbe), Profile und Draht, aus Zinn	t	.	.	.	3
	darunter zum Absatz bestimmt	t	.	.	.	3
		1000 EUR	731	.	703	
2444 11 000	Kupfer und Halbzeug daraus Kupfer in Rohform; Kupfermatte; Zementkupfer (gefälltes Kupfer) Kupfermatte; Zementkupfer (gefälltes Kupfer)	t	-	-	-	-
	darunter zum Absatz bestimmt	t	-	-	-	-
		1000 EUR	-	-	-	
2444 12 000	Nicht raffiniertes Kupfer; Kupfer- anoden zum elektrolytischen Raffinieren	t	.	.	.	1
	darunter zum Absatz bestimmt	t	.	.	.	1
		1000 EUR	.	.	.	
2444 13 300	Raffiniertes Kupfer und Kupfer- legierungen, in Rohform; Kupfer- vorlegierungen - Raffiniertes Kupfer in Rohform (z.B. Kathoden, Drahtbarren, Knüppel)	t	.	.	.	3
	darunter zum Absatz bestimmt	t	.	.	.	2
		1000 EUR	.	.	.	
2444 13 700	- Kupferlegierungen, in Rohformen; Kupferlegierungen	t	.	.	.	7
	darunter zum Absatz bestimmt	t	11 016	9 670	12 335	7
		1000 EUR	64 611	54 741	68 307	
2444 21 000	Halbzeug aus Kupfer und Kupfer- legierungen Pulver und Flitter, aus Kupfer und Kupferlegierungen	t	3 646	2 372	2 950	6
	darunter zum Absatz bestimmt	t	3 646	2 372	2 950	6
		1000 EUR	38 100	26 405	32 212	
2444 22 000	Stangen (Stäbe) und Profile, aus Kupfer und Kupferlegierungen	t	.	.	.	16
	darunter zum Absatz bestimmt	t	65 583	55 025	63 092	16
		1000 EUR	197 892	172 808	207 764	
2444 23 300	Draht aus Kupfer und Kupfer- legierungen - aus raffiniertem Kupfer, mit einer größten Querschnittsabmessung von mehr als 6 mm; Draht aus Kupfer- legierungen	t	.	.	.	15
	darunter zum Absatz bestimmt	t	160 889	135 561	157 294	15
		1000 EUR	488 991	405 721	457 232	

3 Produktion nach Güterarten - Deutschland

Melde-Nr.	Bezeichnung	Einheit	1. Vj 2012	4. Vj 2012	1. Vj 2013	1. Vj 2013 Anzahl der Unternehmen
1	2	3	4	5	6	7
2444 23 500	- aus raffiniertem Kupfer, mit einer größten Querschnittsabmessung von mehr als 0,5 mm bis 6 mm darunter zum Absatz bestimmt	t t 1000 EUR	* 34 267 27 201 105 405	26 035 19 420 71 569	32 225 25 817 91 746	16 15
2444 23 700	- aus raffiniertem Kupfer, mit einer größten Querschnittsabmessung von 0,5 mm oder weniger darunter zum Absatz bestimmt	t t 1000 EUR	* . 6 957 32 425	. 5 289 23 100	. 6 373 26 903	15 15
2444 24 000	Bleche und Bänder, aus Kupfer und Kupferlegierungen, mit einer Dicke von mehr als 0,15 mm darunter zum Absatz bestimmt	t t 1000 EUR	* 145 445 143 839 640 513	. 118 954 508 005	. 138 926 585 516	22 22
2444 25 000	Folien und dünne Bänder, aus Kupfer und Kupferlegierungen (auch bedruckt oder auf Papier, Pappe, Kunststoff o.ä. Unterlagen), mit einer Dicke (ohne Unterlage) von 0,15 mm oder weniger darunter zum Absatz bestimmt	t t 1000 EUR	* 5 547 5 547 48 514	4 863 4 863 39 193	5 433 5 433 44 910	10 10
2444 26 300	Rohre, Rohrform-, Rohrverschluss- und Rohrverbindungsstücke, aus Kupfer und Kupferlegierungen - Rohre darunter zum Absatz bestimmt	t t 1000 EUR	* 58 714 54 660 329 071	49 877 46 919 296 109	52 643 48 707 285 956	17 17
2444 26 500	- Rohrform-, Rohrverschluss- und Rohrverbindungsstücke darunter zum Absatz bestimmt	t t 1000 EUR	* . 6 120 36 309	. . . 32 304	5 249 . . 31 020	15 14
2445 11 000	Sonstige NE-Metalle und Halbzeug daraus Nickelmatte u.a. Zwischenerzeugnisse der Nickelmetallurgie; Nickel in Rohform Nickel in Rohform darunter zum Absatz bestimmt	t t 1000 EUR	* . 848 13 713	. 659 8 342	. 629 9 254	5 4
2445 12 000	Nickelmatte, Nickeloxidsinter u.a. Zwischenerzeugnisse der Nickelmetallurgie darunter zum Absatz bestimmt	t t 1000 EUR	*	1 1
2445 21 000	Halbzeug aus Nickel und Nickellegierungen Pulver und Flitter, aus Nickel und Nickellegierungen darunter zum Absatz bestimmt	t t 1000 EUR	*	1 1
2445 22 000	Stangen (Stäbe), Profile und Draht, aus Nickel und Nickellegierungen darunter zum Absatz bestimmt	t t 1000 EUR	* 4 727 4 727 103 225	3 803 3 803 85 482	4 406 4 406 97 992	17 17
2445 23 000	Bleche, Bänder und Folien, aus Nickel und Nickellegierungen darunter zum Absatz bestimmt	t t 1000 EUR	* . 7 209 130 615	. 4 947 81 260	. 6 058 103 210	9 9
2445 24 000	Rohre, Rohrform-, Rohrverschluss- und Rohrverbindungsstücke, aus Nickel und Nickellegierungen darunter zum Absatz bestimmt	t t 1000 EUR	* . . . 37 712	. . . 30 225	. . . 36 481	9 9
2445 30 130	Sonstige NE-Metalle und Erzeugnisse daraus; Cermets; Abfälle und Schrott - Wolfram; Pulver, Stangen (Stäbe), Profile, Bleche aus Wolfram; Molybdän und Waren daraus - - Wolfram (ohne Abfälle und Schrott); Pulver aus Wolfram; Stangen (Stäbe), Profile, Bleche, Bänder, Folien und Draht aus Wolfram darunter zum Absatz bestimmt	t t 1000 EUR	* . 437 28 848	. 322 25 877	. 377 23 657	8 8
2445 30 170	- - Molybdän und Waren daraus (ohne Abfälle und Schrott) darunter zum Absatz bestimmt	t t 1000 EUR	* . 326 12 851	. 190 7 232	. 232 8 673	10 10
2445 30 230	- Tantal, Magnesium, Waren daraus; Cobaltmatte, Cobalt und Waren daraus - - Tantal und Waren daraus (ohne Abfälle und Schrott) darunter zum Absatz bestimmt	t t 1000 EUR	* 25 25 12 812	24 24 . .	16 16 7 804	6 6
2445 30 250	- - Magnesium und Waren daraus (ohne Abfälle und Schrott) darunter zum Absatz bestimmt	t t 1000 EUR	* . 3 694 17 481	. 4 304 19 569	. 3 867 18 849	7 7

3 Produktion nach Güterarten - Deutschland

Melde-Nr.	Bezeichnung	Einheit	1. Vj 2012	4. Vj 2012	1. Vj 2013	1. Vj 2013 Anzahl der Unternehmen
1	2	3	4	5	6	7
2445 30 270	- - Cobaltmatte und andere Zwischen- erzeugnisse der Cobalt- metallurgie; Cobalt und Waren daraus (ohne Abfälle und Schrott) darunter zum Absatz bestimmt	t t 1000 EUR	. 163 16 335	. 80 7 357	. 123 12 319	7 6
2445 30 300	- Bismut und Waren daraus, einschl. Abfälle und Schrott, Cadmium in Rohform und Waren daraus (ohne Abfälle und Schrott) darunter zum Absatz bestimmt	t t 1000 EUR	. . 447	. . 312	. . 306	4 4
2445 30 430	- Titan und Waren daraus (ohne Abfälle und Schrott) darunter zum Absatz bestimmt	t t 1000 EUR	. 1 136 42 456	. 798 37 972	. 1 267 47 521	9 9
2445 30 470	- Zirconium und Waren daraus (ohne Abfälle und Schrott); Antimon und Waren daraus (ohne Abfälle und Schrott) darunter zum Absatz bestimmt	t t 1000 EUR	. . 2 292 2 177	4 4
2445 30 550	- Mangan, Beryllium, Chrom etc., Cermets, Waren daraus - Beryllium, Chrom, Germanium, Vanadium, Gallium, Hafnium, Indium, Niob, Rhenium, thallium, Waren daraus, a.n.g.; Abfälle und Schrott von diesen Metallen (ohne Abfälle und Schrott von Chrom, Beryllium und Thallium) darunter zum Absatz bestimmt	t t 1000 EUR	392 392 22 284	331 331 15 816	331 331 14 698	9 9
2445 30 570	- - Cermets und Waren daraus (einschl. Abfälle und Schrott), a.n.g.; Mangan und Waren daraus (einschl. Abfälle und Schrott), a.n.g. darunter zum Absatz bestimmt	t t 1000 EUR	3 3
2446 10 000	Kernbrennstoffe Natürliches Uran und seine Verbind- ungen; Legierungen, Dispersionen (einschl. Cermets), keramische Erzeugnisse und Mischungen, die na- türliches Uran oder Verbind. von natürlichem Uran enthalten darunter zum Absatz bestimmt	kg kg 1000 EUR	- - -	- - -	- - -	- -
2446 99 000	An Nachunternehmer vergebene Arbeiten bei der Herstellung von Kernbrennstoffen	1000 EUR	-	-	-	-
2451 11 100	Gießereierzeugnisse Eisengießereierzeugnisse Teile aus Temperguss - für Straßenfahrzeuge und Maschinenbauerzeugnisse darunter zum Absatz bestimmt	t t 1000 EUR	2 2
2451 11 900	- für sonstige Verwendungszwecke darunter zum Absatz bestimmt	t t 1000 EUR	. 7 645 19 596	6 855 . 17 576	. 6 896 18 526	6 6
2451 12 100	Teile aus Gusseisen mit Kugelgraphit - für Straßenfahrzeuge darunter zum Absatz bestimmt	t t 1000 EUR	. 177 266 302 971	135 059 135 059 228 718	159 393 159 393 265 035	24 24
2451 12 200	- Wellen, Lagerschalen darunter zum Absatz bestimmt	t t 1000 EUR	. . 29 795	. . 11 126	. . 10 403	5 5
2451 12 400	- für Motoren und Antriebselemente darunter zum Absatz bestimmt	t t 1000 EUR	10 418 9 439 23 399	8 420 7 867 19 005	7 543 6 768 17 214	19 17
2451 12 500	- für sonstige Maschinenbau- erzeugnisse darunter zum Absatz bestimmt	t t 1000 EUR	109 536 103 220 229 583	84 702 78 882 177 865	93 462 87 260 193 177	70 68
2451 12 900	- für sonstige Verwendungszwecke darunter zum Absatz bestimmt	t t 1000 EUR	94 294 90 727 170 796	65 613 61 707 117 250	76 988 73 418 139 576	49 47
2451 13 100	Teile aus nicht verformbarem Gusseisen (Eisenguss) - für Straßenfahrzeuge darunter zum Absatz bestimmt	t t 1000 EUR	. 217 724 319 232	. 183 294 270 310	. 212 988 312 760	23 23

3 Produktion nach Güterarten - Deutschland

Melde-Nr.	Bezeichnung	Einheit	1. Vj 2012	4. Vj 2012	1. Vj 2013	1. Vj 2013 Anzahl der Unternehmen
1	2	3	4	5	6	7
2451 13 200	- Wellen, Lagerschalen darunter zum Absatz bestimmt	t t 1000 EUR	*	3 3
2451 13 400	- für Motoren und Antriebselemente darunter zum Absatz bestimmt	t t 1000 EUR	* 168 291 162 165 245 299	123 107 119 461 179 735	143 342 139 263 210 286	29 26
2451 13 500	- für sonstige Maschinenbau- erzeugnisse darunter zum Absatz bestimmt	t t 1000 EUR	* 133 764 102 411 201 593	108 113 74 934 146 944	112 848 78 688 152 789	89 86
2451 13 900	- für sonstige Verwendungszwecke darunter zum Absatz bestimmt	t t 1000 EUR	* 98 055 88 065 165 679	74 182 63 720 122 666	79 551 70 449 131 550	52 50
2451 20 000	Rohre und Hohlprofile, aus Gusseisen darunter zum Absatz bestimmt	t t 1000 EUR	* 35 101 35 101 40 770	35 419 35 419 44 042	38 524 38 524 45 407	3 3
2451 30 300	- aus nicht verformbarem Gusseisen darunter zum Absatz bestimmt	t t 1000 EUR	* 10 248 10 248 12 725	5 703 5 703 9 724	10 061 10 061 13 749	5 5
2451 30 500	- aus verformbarem Gusseisen darunter zum Absatz bestimmt	t t 1000 EUR	* . . .	2 944 2 944	3 3
2452 10 100	Stahlgießereierzeugnisse Teile aus Stahlguss - für Straßenfahrzeuge darunter zum Absatz bestimmt	t t 1000 EUR	* 1 775 1 775 26 978	1 523 1 523 25 011	2 043 2 043 39 078	8 8
2452 10 300	- Lagerschalen darunter zum Absatz bestimmt	t t 1000 EUR	* - - -	- - -	- - -	- -
2452 10 400	- für Motoren und Antriebselemente darunter zum Absatz bestimmt	t t 1000 EUR	* 524 524 6 232	. . 4 892	. . .	5 5
2452 10 500	- für sonstige Maschinenbau- erzeugnisse darunter zum Absatz bestimmt	t t 1000 EUR	* 13 183 11 457 98 675	11 378 9 501 83 329	11 322 9 645 82 575	23 23
2452 10 900	- für sonstige Erzeugnisse darunter zum Absatz bestimmt	t t 1000 EUR	* 22 458 19 119 203 063	. . 183 963	. 17 360 192 792	35 33
2452 20 000	Rohre aus Stahlschleuderguss darunter zum Absatz bestimmt	t t 1000 EUR	* - - -	- - -	- - -	- -
2452 30 000	Rohre, Rohrform-, Rohrverschluss- und Rohrverbindungsstücke, aus Gusstahl darunter zum Absatz bestimmt	t t 1000 EUR	* - - -	- - -	. . .	1 1
2453 10 100	Leichtmetallgießereierzeugnisse Teile aus Leichtmetallguss - für Straßenfahrzeuge darunter zum Absatz bestimmt	t t 1000 EUR	* 150 315 108 063 671 599	127 461 90 744 563 667	139 926 100 785 625 733	76 69
2453 10 200	- Wellen, Lagerschalen darunter zum Absatz bestimmt	t t 1000 EUR	* . 306 2 682	. 220 1 750	. 228 1 816	7 7
2453 10 400	- für Motoren und Antriebselemente darunter zum Absatz bestimmt	t t 1000 EUR	* 61 125 37 841 235 319	51 137 29 914 201 893	57 166 33 632 215 517	56 47
2453 10 500	- für sonstige Maschinenbau- erzeugnisse darunter zum Absatz bestimmt	t t 1000 EUR	* 8 510 7 344 68 027	6 204 4 949 49 304	6 687 5 448 58 118	73 71
2453 10 900	- für sonstige Verwendungszwecke darunter zum Absatz bestimmt	t t 1000 EUR	* 39 353 26 585 241 148	30 528 20 522 187 102	34 970 23 728 213 594	135 128
2454 10 100	Buntmetall-/Schwermetallgießerei- erzeugnisse Teile aus Buntmetall-/ Schwermetallguss - für Straßenfahrzeuge darunter zum Absatz bestimmt	t t 1000 EUR	* . 3 099 23 289	. 2 662 19 672	. 2 782 20 590	16 15
2454 10 200	- Wellen, Lagerschalen darunter zum Absatz bestimmt	t t 1000 EUR	*	4 3

3 Produktion nach Güterarten - Deutschland

Melde-Nr.	Bezeichnung	Einheit		1. Vj 2012	4. Vj 2012	1. Vj 2013	1. Vj 2013 Anzahl der Unternehmen
1	2	3		4	5	6	7
2454 10 400	- für Motoren und Antriebselemente darunter zum Absatz bestimmt	t	*	111	100	121	7
		t		111	100	121	7
		1000 EUR		.	.	.	
2454 10 500	- für sonstige Maschinenbau- erzeugnisse darunter zum Absatz bestimmt	t	*	11 897	10 463	9 938	43
		t		1 073	789	981	33
		1000 EUR		15 228	11 658	13 779	
2454 10 900	- für sonstige Verwendungszwecke darunter zum Absatz bestimmt	t	*	14 239	11 385	13 393	87
		t		12 807	10 512	12 316	80
		1000 EUR		136 480	116 542	129 103	

Melde-Nr.	Bezeichnung	Einheit	1. Vj 2012	4. Vj 2012	1. Vj 2013	1. Vj 2013 Anzahl der Unternehmen
1	2	3	4	5	6	7
	Metallerzeugnisse					
	Stahl- und Leichtmetallbauerzeugnisse					
	Metallkonstruktionen					
	Vorgefertigte Gebäude aus Eisen, Stahl oder Aluminium					
	- Vorgefertigte Gebäude aus Eisen oder Stahl					
2511 10 303	- - Hallen ohne Einbauten	m ² t 1000 EUR	844 005 60 356 108 522	1 078 510 74 350 147 377	764 696 50 874 96 239	86 86
2511 10 305	- - Hallen mit Einbauten	m ² t 1000 EUR	390 050 16 221 48 513	376 618 15 189 42 385	405 130 15 340 50 579	22 22
2511 10 307	- - Stahl-Profilblech-Garagen; Gartenhäuser u.ä. Fertigteilbauten, aus Stahlblech	m ² t 1000 EUR	101 219 5 687 14 715	174 564 3 184 24 122	93 887 4 472 14 489	10 10
2511 10 309	- - Andere Fertigteilbauten und bewohnbare Container	m ² t 1000 EUR	137 109 19 168 96 149	239 420 29 080 152 107	118 810 17 792 81 163	32 32
2511 10 500	- Vorgefertigte Gebäude aus Aluminium	m ² t 1000 EUR	9 131 889 4 493	7 223 590 8 599	7 571 761 4 690	10 10
	Andere Konstruktionen und Konstruktionsteile, aus Metall					
	Brücken und Brückenelemente, aus Eisen oder Stahl					
2511 21 003	- Verkehrsbrücken und Teile dafür	t 1000 EUR	11 735 33 963	15 055 46 641	14 734 41 190	30
2511 21 005	- Signal-, Rohr- und Kabelbrücken	t 1000 EUR	231 .	328 1 448	260 1 096	5
2511 22 000	Türme und Gittermaste, aus Eisen oder Stahl	t 1000 EUR	61 744 105 071	133 446 269 559	101 248 203 243	29
	Andere Konstruktionen und Konstruktionsteile, vorgearbeitete Bleche, Stäbe, Profile u. dgl., aus Eisen, Stahl oder Aluminium					
	- Gerüst-, Schalungs- oder Stützmaterial, aus Eisen oder Stahl					
2511 23 103	- - Strebaubau (z.B. Grubenstempel; ohne schreitenden hydraulischen Grubenausbau) und Zubehör	t 1000 EUR	865 .	3
2511 23 105	- - Streckenausbau (z.B. Streckenbögen) und Zubehör	t 1000 EUR	24 923 24 255	23 362 20 417	19 957 18 689	9
2511 23 107	- - Anderes Gerüst-, Schalungs- oder Stützmaterial, aus Eisen oder Stahl	t 1000 EUR	48 099 115 673	46 954 110 527	43 058 96 391	50
2511 23 300	- Schützen, Wehre u.a. Konstruktionen für den Wasserbau, aus Eisen oder Stahl	t 1000 EUR	5 194 11 595	7 376 15 102	5 550 13 662	27
2511 23 500	- Rollläden und andere Konstruktionen und Konstruktionsteile, ausschließlich oder hauptsächlich aus Stahlblech	t 1000 EUR	180 663 442 274	173 235 467 140	156 282 402 328	274
	- Andere Konstruktionen und zu Konstruktionszwecken vorgearbeitete Stäbe, Profile u. dgl. aus Eisen oder Stahl					
	- - Skelettkonstruktionen, Stütz- und Trägerkonstruktionen für den Anlagenbau sowie für andere Zwecke aus Eisen oder Stahl					
2511 23 611	- - - Skelettkonstruktionen für Hallen (z.B. Produktions-, Lager-, Fertigungs-, Freizeithallen)	t 1000 EUR	63 869 130 108	73 139 148 405	66 561 139 759	138
2511 23 612	- - - Skelettkonstruktionen für Büro-, Amts- und Anstaltsgebäude	t 1000 EUR	1 499 4 175	2 364 6 511	1 607 4 441	21
2511 23 613	- - - Skelettkonstruktionen für andere Gebäude (z.B. Bahnhöfe, Flughäfen)	t 1000 EUR	18 991 55 821	30 324 80 004	16 574 56 213	65

3 Produktion nach Güterarten - Deutschland

Melde-Nr.	Bezeichnung	Einheit	1. Vj 2012	4. Vj 2012	1. Vj 2013	1. Vj 2013 Anzahl der Unternehmen
1	2	3	4	5	6	7
2511 23 614	- - - Stütz- und Trägerkonstruktionen für den Anlagenbau (z.B. für Raffinerien, chemische Industrien, Hütten- und Kraftwerke)	t 1000 EUR	49 863 152 487	61 442 189 952	45 123 136 807	123
2511 23 615	- - - Stütz- und Trägerkonstruktionen für andere Zwecke	t 1000 EUR	99 815 204 767	144 151 385 078	91 477 210 335	256
	- - - Andere Konstruktionen und zu Konstruktionszwecken vorgearbeitete Stäbe, Profile u. dgl. aus Eisen oder Stahl					
2511 23 691	- - - Ortsfeste Gerüstkonstruktionen	t 1000 EUR	88 066 76 717	123 016 72 887	76 061 80 612	31
2511 23 692	- - - Dachstühle und Teile dafür (z.B. Be- und Überdachungen)	t 1000 EUR	2 404 5 112	2 752 6 157	1 914 3 827	21
2511 23 693	- - - Glasdachkonstruktionen (z.B. Wintergärten)	m ² t 1000 EUR	105 481 6 354 30 696	124 227 8 813 38 081	110 250 7 648 33 218	49 49
2511 23 694	- - - Regale (ohne Fachbodenregale und Systemprofile)	t 1000 EUR	81 684 124 017	84 684 142 969	78 993 117 471	51
2511 23 695	- - - Stahlschutzplanken	t 1000 EUR	20 839 16 168	27 488 20 437	24 278 18 172	6
2511 23 696	- - - Abdeckungen (Lichtgitter) und Roste aus gewalzten oder stranggepressten Stahlprofilen (auch aus Rohren)	t 1000 EUR	77 717 193 209	72 336 190 481	65 363 176 329	154
2511 23 697	- - - Scheren- und Rollgitter	t 1000 EUR	. 938	4
2511 23 699	- - - Geländer, Treppen, Markisen- gestelle u.a. Konstruktionen und zu Konstruktionszwecken vorgearbeitete Stäbe, Profile u.dgl., aus Eisen oder Stahl	t 1000 EUR	82 731 244 209	98 352 292 421	78 114 229 311	499
	- Konstruktionen und Konstruktions- teile sowie zu Konstruktions- zwecken vorgearbeitete Bleche, Profile u.dgl., aus Aluminium (z.B. vorgefertigte Fassadenele- mente; ohne Tore, Türen, Fenster usw.)					
2511 23 701	- - Skelettkonstruktionen	t 1000 EUR	3 718 24 364	4 198 32 034	3 582 25 334	40
2511 23 703	- - Bauelemente (ohne Tore, Türen, Fenster)	t 1000 EUR	73 406 273 782	115 047 380 282	75 817 274 602	151
2511 23 705	- - Rollläden	t 1000 EUR	5 212 46 871	6 949 62 281	4 967 44 266	33
2511 23 707	- - Scheren und Rollgitter	t 1000 EUR	705 2 010	964 3 063	713 2 227	8
2511 23 709	- - Andere Konstruktionen und Konstruktionsteile sowie zu Konstruktionszwecken vorgearbeitete Bleche, Profile u.dgl., aus Aluminium	t 1000 EUR	83 304 443 798	85 229 457 354	67 947 418 301	320
	Ausbauelemente aus Stahl und Aluminium					
	Tore, Türen, Fenster, deren Rahmen und Verkleidungen, Tor- und Türschwellen, aus Eisen, Stahl oder Aluminium					
	- aus Eisen oder Stahl					
	- - Tore, Türen, Fenster und Tor- und Türschwellen, deren Rahmen und Verkleidungen					
2512 10 301	- - - Garagentore (Schwing- und Kipptore)	St 1000 EUR	90 991 50 844	109 480 74 003	75 341 49 318	15
2512 10 302	- - - Rolltore	St 1000 EUR	20
2512 10 303	- - - Sektionaltore	St 1000 EUR	11
2512 10 304	- - - Schiebe- und Drehflügeltore	St 1000 EUR	15 051 22 190	17 466 28 505	14 451 23 001	39

3 Produktion nach Güterarten - Deutschland

Melde-Nr.	Bezeichnung	Einheit	1. Vj 2012	4. Vj 2012	1. Vj 2013	1. Vj 2013 Anzahl der Unternehmen
1	2	3	4	5	6	7
2512 10 305	- - - Andere Stahltore	St 1000 EUR	87 665 27 837	86 965 32 694	72 998 21 974	24
2512 10 306	- - - Feuerschutztüren	St 1000 EUR	156 660 70 924	151 773 90 938	139 095 69 676	93
2512 10 307	- - - Stahltürzargen	St 1000 EUR	336 559 31 838	335 318 32 816	305 359 29 089	26
2512 10 309	- - - Andere Türen, Tor- und Türschwellen, deren Rahmen und Verkleidungen	St 1000 EUR	246 538 77 743	238 190 94 902	212 318 73 383	97
2512 10 310	- - Fenster ohne Verglasung, deren Rahmen und Verkleidungen	St 1000 EUR	3 057 3 085	4 641 4 316	3 214 2 840	9
2512 10 320	- - Fenster mit Verglasung, deren Rahmen und Verkleidungen	St 1000 EUR	29 699 11 764	38 223 19 339	22 020 11 413	49
2512 10 501	- - - Rolltore	St 1000 EUR	5 338 7 853	7 431 11 847	5 525 6 799	32
2512 10 502	- - - Schiebe- und Drehflügeltore	St 1000 EUR	1 666 6 326	2 585 9 803	1 377 5 625	15
2512 10 503	- - - Sektionaltore	St 1000 EUR	1 301 4 111	1 708 5 909	1 031 3 599	23
2512 10 504	- - - Andere Tore	St 1000 EUR	2 183 6 365	2 419 7 319	2 576 7 393	23
2512 10 505	- - - Türen, Tor- und Türschwellen, deren Rahmen und Verkleidungen	St 1000 EUR	417 626 127 727	466 136 187 143	433 041 128 280	270
2512 10 507	- - Fenster ohne Verglasung, deren Rahmen und Verkleidungen	St 1000 EUR	111 333 18 266	113 953 29 683	96 771 20 639	46
2512 10 508	- - Fenster mit Verglasung, deren Rahmen und Verkleidungen	St 1000 EUR	186 718 174 625	275 827 262 922	197 397 184 222	319
2521 11 000	Heizkörper und -kessel für Zentralheizungen; Metallbehälter mit einem Fassungsvermögen von mehr als 300 l Heizkörper und -kessel für Zentralheizungen, Teile dafür Heizkörper für Zentralheizungen, nicht elektrisch beheizt und Teile dafür	t 1000 EUR	41 811 92 522	42 721 99 121	39 177 87 621	20
2521 12 003	Zentralheizungskessel für die Warmwasser- und Niederdruckdampf-erzeugung - mit Gasbeheizung	St 1000 EUR	226 388 114 686	255 112 140 898	218 375 120 730	8
2521 12 005	- mit Ölbeheizung	St 1000 EUR	18 409 29 447	21 472 38 787	13 081 21 701	9
2521 12 007	- mit anderer Beheizung	St 1000 EUR	16 827 36 265	20 775 51 836	18 408 41 017	11
2521 13 000	Teile für Zentralheizungskessel	1000 EUR	49 640	58 501	45 995	12
2529 11 100	Sonstige Metallbehälter mit einem Fassungsvermögen von mehr als 300 l Tanks, Sammelbehälter, Fässer, Bottiche und ähnliche Behälter (ohne solche für verdichtete oder verflüssigte Gase), aus Eisen, Stahl oder Aluminium, mit einem Fassungsvermögen von mehr als 300 l (ohne mechanische und wärmetechnische Einrichtungen) - für gasförmige Stoffe, aus Eisen oder Stahl (ohne solche für verdichtete oder verflüssigte Gase)	t 1000 EUR	4 608 21 181	5 486 32 079	4 129 23 361	31
2529 11 203	- für flüssige Stoffe, mit Innenauskleidung oder Wärmeschutzverkleidung, aus Eisen oder Stahl - - Heizungsboiler	t 1000 EUR	2 337 12 937	3 107 16 237	2 722 14 302	10

3 Produktion nach Güterarten - Deutschland

Melde-Nr.	Bezeichnung	Einheit	1. Vj 2012	4. Vj 2012	1. Vj 2013	1. Vj 2013 Anzahl der Unternehmen
1	2	3	4	5	6	7
2529 11 207	- - Behälter für chemische Stoffe	t 1000 EUR	1 446 15 039	2 020 18 521	1 542 15 067	21
2529 11 208	- - Andere Behälter für flüssige Stoffe, mit Innenauskleidung oder Wärmeschutzverkleidung, aus Eisen oder Stahl	t 1000 EUR	8 268 18 562	7 949 16 054	6 652 14 437	16
2529 11 303	- - Druckwasserkessel	t 1000 EUR	1 955 11 844	2 066 12 839	1 622 10 459	14
2529 11 309	- - Andere Behälter für flüssige Stoffe	t 1000 EUR	20 788 93 843	22 418 118 014	17 753 86 303	84
2529 11 503	- - für feste Stoffe, aus Eisen oder Stahl	t 1000 EUR	7 933 16 200	9 262 18 953	8 200 16 442	10
2529 11 509	- - Müllgroßbehälter	t 1000 EUR	28 238 68 890	28 230 73 375	25 566 64 794	65
2529 11 700	- für Stoffe aller Art, aus Aluminium	t 1000 EUR	1 373 13 328	2 902 29 079	1 182 11 860	9
2529 12 000	Behälter für verdichtete oder verflüssigte Gase, aus Eisen oder Stahl sowie aus Aluminium	t 1000 EUR	19 554 59 943	21 689 77 932	16 600 59 887	29
	Dampfkessel (Dampferzeuger) (ohne Zentralheizungskessel); Kernreaktoren, Teile dafür					
	Dampfkessel (Dampferzeuger), Teile dafür					
	Dampfkessel (Dampferzeuger) für die Heißwasser- und Niederdruckdampferzeugung; Kessel zum Erzeugen von überhitztem Wasser					
2530 11 100	- Wasserrohrkessel	St 1000 EUR	95 20 492	99 43 512	. 13 607	5
2530 11 500	- Flammrohrkessel, Rauchrohrkessel u.a. Dampfkessel (einschl. kombinierter Kessel (Hybridkessel))	St 1000 EUR	708 26 095	764 30 238	886 73 057	9
2530 11 700	- Kessel zum Erzeugen von überhitztem Wasser	St 1000 EUR	10	1
	Hilfsapparate für Zentralheizungskessel, Dampfkessel und Kessel zum Erzeugen von überhitztem Wasser; Kondensatoren für Dampfkraftmaschinen					
2530 12 300	- Hilfsapparate für Zentralheizungskessel, Dampfkessel und Kessel zum Erzeugen von überhitztem Wasser	t 1000 EUR	6 887 53 755	8 119 52 374	4 999 44 733	13
2530 12 500	- Kondensatoren für Dampfkraftmaschinen	t 1000 EUR	1
	Teile für Dampfkessel, Kessel zum Erzeugen von überhitztem Wasser, Hilfsapparate für Kessel und Kondensatoren für Dampfkraftmaschinen					
2530 13 300	- Teile für Dampfkessel, Kessel zum Erzeugen von überhitztem Wasser	1000 EUR	8 697	21 632	9 971	12
2530 13 500	- Teile für Hilfsapparate für Kessel und Kondensatoren für Dampfkraftmaschinen	1000 EUR	.	.	.	4
2530 21 000	Kernreaktoren, Teile dafür Kernreaktoren, außer Isotopentrennern	t 1000 EUR	- -	- -	- -	-
2530 22 000	Teile für Kernreaktoren, außer Isotopentrennern	1000 EUR	.	16 103	.	3
	Waffen und Munition, Teile dafür					
	Revolver, Pistolen, nicht-militärische Schusswaffen und ähnliche Geräte					
2540 12 300	- Revolver und Pistolen (ohne Schreckschuss-, Leucht-, Starterpistolen und -revolver u.ä Geräte)	St 1000 EUR	115 241 14 173	184 401 21 137	203 535 22 823	6

3 Produktion nach Güterarten - Deutschland

Melde-Nr.	Bezeichnung	Einheit	1. Vj 2012	4. Vj 2012	1. Vj 2013	1. Vj 2013 Anzahl der Unternehmen
1	2	3	4	5	6	7
2540 12 501	- Jagd- und Sportgewehre (auch Vorderlader) - - Sportgewehre (Kleinkaliber)	St 1000 EUR	. 1 685	. 3 940	. 3 426	4
2540 12 503	- - Büchsen	St 1000 EUR	15 527 16 869	12 345 14 851	18 446 17 817	6
2540 12 505	- - Flinten (einschl. kombinierter Jagdwaffen)	St 1000 EUR	1 591 3 936	1 599 4 556	1 203 3 428	4
2540 12 509	- - Andere Jagd- und Sportwaffen	St 1000 EUR	3
2540 12 700	- Andere Feuerwaffen (z.B. Schreckschuss-, Reizstoffwaffen, Leucht- und Starterpistolen, Bolzenviehtötungsapparate)	St 1000 EUR	138 359	3
2540 12 900	- Andere Waffen (z.B. Feder- Luft- und Gasdruckwaffen, Schlagstöcke usw.; ohne Säbel, Bajonette u.a. blanke Waffen)	St 1000 EUR	5 843 .	8 248 .	7 143 .	5
2540 13 001	Patronen u.a. Munition und Geschosse Teile dafür, für zivile Zwecke	1000 St 1000 EUR	. 20 554	. 23 611	. 23 096	4
2540 14 001	Teile und Zubehör für Revolver, Pistolen u.a. Waffen, für zivile Zwecke	1000 EUR	13 798	17 104	22 725	18
	Schmiede-, Blechformteile, gewalzte Ringe und pulvermetallurgische Erzeugnisse					
	Freiformschmiedestücke, Kaltfließpressteile, Gesenkschmiedeteile, Blechformteile, aus Stahl und NE-Metall					
	Freiformschmiedestücke, Kaltfließpressteile, aus Stahl und NE-Metall					
2550 11 341	- Freiformschmiedestücke, aus Stahl und NE-Metall - - Freiformschmiedestücke aus Stahl - - - Wellen aus Stahl	t 1000 EUR	16 213 60 315	13 218 45 218	15 844 45 741	11
2550 11 343	- - - Andere Freiformschmiedestücke aus Stahl - - - Geschmiedete und gewalzte Ringe bis 125 kg Rohgewicht	t 1000 EUR	18 196 47 321	13 582 33 882	15 201 37 776	14
2550 11 345	- - - Andere Freiformschmiedestücke bis 125 kg Rohgewicht	t 1000 EUR	844 7 139	866 6 486	848 6 408	15
2550 11 347	- - - Geschmiedete und gewalzte Ringe über 125 kg Rohgewicht	t 1000 EUR	41 321 101 506	31 000 64 528	33 653 71 630	19
2550 11 349	- - - Andere Freiformschmiedestücke über 125 kg Rohgewicht	t 1000 EUR	31 424 110 042	36 217 86 907	41 686 103 416	22
2550 11 370	-- Freiformschmiedestücke aus NE-Metall - Kaltfließpressteile aus Stahl und NE-Metall - - aus Stahl	t 1000 EUR	338 6 138	3
2550 11 510	- - - für Straßenfahrzeuge	t 1000 EUR	27 709 104 637	23 643 86 728	28 701 101 711	29
2550 11 520	- - - Wellen	t 1000 EUR	651 4 241	577 3 254	504 3 609	6
2550 11 530	- - - für Motoren und Antriebs-elemente	t 1000 EUR	4 680 17 964	3 372 13 202	4 052 15 351	9
2550 11 540	- - - für sonstige Maschinenbauerzeugnisse	t 1000 EUR	3 153 11 181	2 969 9 028	2 603 7 993	15
2550 11 560	- - - für elektrotechnische Erzeugnisse	t 1000 EUR	336 2 855	310 2 248	359 2 751	6
2550 11 570	- - - für sonstige Verwendungszwecke	t 1000 EUR	15 945 33 808	10 563 27 808	12 780 30 391	20
2550 11 580	- - aus NE-Metall	t 1000 EUR	3 197 37 885	2 801 36 306	3 573 41 908	18
	Gesenkschmiedeteile aus Stahl und NE-Metall - aus Stahl					
2550 12 100	- - für Straßenfahrzeuge	t 1000 EUR	270 062 515 893	211 236 404 731	250 773 463 851	44

3 Produktion nach Güterarten - Deutschland

Melde-Nr.	Bezeichnung	Einheit	1. Vj 2012	4. Vj 2012	1. Vj 2013	1. Vj 2013 Anzahl der Unternehmen
1	2	3	4	5	6	7
2550 12 200	- - Wellen und Teile für Wälzlager	t 1000 EUR	.	.	.	2
2550 12 300	- - für Motoren und Antriebs- elemente	t 1000 EUR	68 444 173 550	54 928 138 674	65 979 163 671	8
2550 12 400	- - für Maschinen, Apparate und Geräte für die Land- und Forstwirtschaft oder den Gartenbau	t 1000 EUR	7 574 14 059	6 661 11 481	6 768 13 011	13
2550 12 500	- - für Hebezeuge und Förder- mittel	t 1000 EUR	4 212 20 061	3 697 18 213	3 523 18 166	13
2550 12 600	- - für Bau und Baustoffmaschinen	t 1000 EUR	9 034 29 717	5 752 20 799	5 745 19 725	13
2550 12 700	- - für sonstige Maschinenbau- erzeugnisse	t 1000 EUR	18 045 58 364	10 784 36 811	12 129 41 613	27
2550 12 800	- - für sonstige Verwendungszwecke	t 1000 EUR	32 904 107 972	23 564 78 491	27 093 88 941	38
2550 12 900	- aus NE-Metall Blechformteile, aus Stahl und NE-Metall	t 1000 EUR	12 563 138 750	10 734 123 034	11 582 120 665	17
2550 13 100	- - aus Stahl - - für Straßenfahrzeuge	t 1000 EUR	704 690 1 617 085	566 737 1 335 693	604 533 1 474 903	241
2550 13 200	- - für Motoren und Antriebselemente	t 1000 EUR	16 061 74 469	14 882 74 913	16 977 83 792	40
2550 13 300	- - für sonstige Maschinenbau- erzeugnisse	t 1000 EUR	72 577 197 113	71 691 174 766	75 056 179 901	180
2550 13 400	- - für elektrotechnische Erzeugnisse	t 1000 EUR	50 491 243 213	43 475 217 495	48 118 238 362	138
2550 13 500	- - für sonstige Verwendungszwecke	t 1000 EUR	300 023 1 000 245	283 341 889 540	313 687 968 354	485
2550 13 700	- aus NE-Metall Pulvermetallurgische Erzeugnisse aus Stahlpulver oder NE-Metallpulver	t 1000 EUR	28 901 223 114	20 794 177 888	26 933 212 187	155
2550 20 201	- - aus Stahlpulver - - für Straßenfahrzeuge	t 1000 EUR	6 714 68 291	5 188 55 655	6 097 65 683	10
2550 20 203	- - für Maschinenbauerzeugnisse	t 1000 EUR	591 9 413	399 7 071	466 8 291	5
2550 20 205	- - für elektrotechnische Erzeugnisse	t 1000 EUR	.	.	.	2
2550 20 209	- - für sonstige Verwendungszwecke	t 1000 EUR	8 064 56 217	6 303 46 974	8 297 56 008	12
2550 20 800	- aus NE-Metallpulver Oberflächenveredlung, Wärmebehandlung und Mechanik, a.n.g.	t 1000 EUR	1 057 68 903	812 53 019	901 57 337	13
	Oberflächenveredlung und Wärmebehandlung					
	Überzüge von Metallen Metallische Überzüge					
2561 11 300	- durch Aufschmelzen	1000 EUR	122 658	135 211	121 150	110
2561 11 500	- durch Warmspritzen	1000 EUR	48 577	47 152	49 821	26
2561 11 700	- Zinküberzug durch Elektrolyse und chemische Verfahren	1000 EUR	162 638	138 266	151 520	127
2561 11 900	- Andere metallische Überzüge (z.B. Nickel-, Kupfer-, Chromüberzüge, vergolden, versilbern, platinie- ren) durch Elektrolyse und chemische Verfahren	1000 EUR	257 550	232 914	238 507	178
	Nichtmetallische Überzüge					
2561 12 300	- Kunststoffüberzüge	1000 EUR	61 801	66 468	64 065	80
2561 12 500	- Andere Überzüge (z.B. wirbelsintern, phosphatieren, gummieren usw.)	1000 EUR	38 535	38 633	39 268	58

3 Produktion nach Güterarten - Deutschland

Melde-Nr.	Bezeichnung	Einheit	1. Vj 2012	4. Vj 2012	1. Vj 2013	1. Vj 2013 Anzahl der Unternehmen
1	2	3	4	5	6	7
2561 21 000	Andere Veredlung von Metallen Wärmebehandlung von Metallen (ohne metallische Überzüge), (z.B. härten, vergüten)	1000 EUR	214 317	189 655	197 503	120
2561 22 300	Andere Veredlung von Metall- oberflächen - Lackierung, Glasur	1000 EUR	184 108	163 386	171 986	200
2561 22 500	- Anodische Oxidation (Eloxieren)	1000 EUR	110 179	99 154	107 463	96
2561 22 700	- Hochvakuumverdampfung (CVD/PVD)	1000 EUR	103 793	80 857	84 503	31
2561 22 900	- Andere Veredlung von Metallober- flächen, a.n.g. (z.B. entgraten, sandstrahlen)	1000 EUR	347 138	288 959	382 907	224
	Mechanikleistungen, a.n.g.					
	Drehteile aus Metall					
2562 10 310	- Drehteile aus Metall für Armaturen sonstige Maschinenbauerzeugnisse, Straßen-, Luft- und Raumfahrzeuge - - für Armaturen (einschl. Sanitär- armaturen	t 1000 EUR	13 634 120 697	10 430 96 283	12 894 111 764	67
2562 10 330	- - für sonstige Maschinenbauerzeugnisse	t 1000 EUR	37 545 308 613	33 729 277 197	35 999 298 579	357
2562 10 350	- - für Straßenfahrzeuge	t 1000 EUR	73 715 575 064	60 775 479 720	66 956 548 570	175
2562 10 370	- - für Luft- und Raumfahrzeuge	t 1000 EUR	291 14 199	274 14 910	264 14 478	27
2562 10 530	- Drehteile aus Metall für elektrotechnische, feinmechanische und optische Erzeugnisse - - für elektrotechnische Erzeugnisse	t 1000 EUR	5 111 73 989	4 044 61 048	4 721 70 895	72
2562 10 550	- - feinmechanische und optische Erzeugnisse	t 1000 EUR	2 259 58 666	2 040 55 272	2 139 58 016	67
2562 10 700	- Drehteile aus Metall für sonstige Erzeugnisse	t 1000 EUR	47 130 512 117	39 803 429 291	46 109 505 500	445
2562 20 001	Andere Mechanikleistungen, a.n.g. - Schlosser und Schweißerarbeiten an metallischen Werkstücken	1000 EUR	582 689	563 324	545 207	672
2562 20 003	- Schleifarbeiten an metallischen Werkstücken	1000 EUR	155 901	145 724	153 836	146
2562 20 008	- Sonstige Mechanikleistungen, a.n.g.	1000 EUR	404 284	383 355	389 108	397
	Schneidwaren; Werkzeuge; Schlösser und Beschläge, aus unedlen Metallen					
	Schneidwaren und Bestecke, aus unedlen Metallen					
	Messer (ohne solche für Maschinen); Griffe und Klingen für Messer; Scheren und Scherenblätter					
2571 11 150	- Tischmesser (ohne Fisch- und Buttermesser) mit feststehender Klinge - - mit Griffen aus nicht rostendem Stahl	1000 St 1000 EUR	3
2571 11 300	- - Andere Tischmesser - - Andere Messer mit feststehender Klinge	1000 St 1000 EUR	1
2571 11 453	- - geschmiedet, aus Edelstahl	1000 St 1000 EUR	1 425 23 627	1 217 21 221	1 324 24 092	4
2571 11 458	- - Andere Messer	1000 St 1000 EUR	3 568 11 836	3 419 12 713	3 369 11 659	11
2571 11 600	- Messer mit nicht feststehender Klinge (einschl. Klappmessern für den Gartenbau)	1000 St 1000 EUR	- -	- -	- -	-
2571 11 750	- Griffe, aus unedlen Metallen und Klingen für Messer (einschl. technischer Klingen)	1000 St 1000 EUR	4

3 Produktion nach Güterarten - Deutschland

Melde-Nr.	Bezeichnung	Einheit	1. Vj 2012	4. Vj 2012	1. Vj 2013	1. Vj 2013 Anzahl der Unternehmen
1	2	3	4	5	6	7
2571 11 903	- Scheren und Scherenblätter - - geschmiedet, aus Stahl	1000 St 1000 EUR	548 4 648	526 5 062	603 4 485	8
2571 11 905	- - geschmiedet, aus Edelstahl	1000 St 1000 EUR	836 5 144	705 4 905	721 4 719	3
2571 11 909	- - Andere Scheren und Scherenblätter	1000 St 1000 EUR	273 .	163 .	246 .	3
2571 12 300	Rasierapparate, Rasiermesser, Rasierklingen u.a. Teile für Rasierapparate und -messer - Rasiermesser und Rasierapparate (ohne elektrische), Teile davon (ohne Rasierklingen)	1000 EUR	.	.	.	2
2571 12 800	- Rasierklingen (einschl. Rasierklingenrohlinge im Band)	1000 St 1000 EUR	722 488 103 266	733 421 112 203	707 713 107 798	4
2571 13 300	Andere Schneidwaren; Instrumente und Zusammenstellungen für die Hand- und Fußpflege - Papier-, Radiermesser, Brief- öffner, Bleistiftspitzer und Klingen dafür	1000 EUR	3 846	2 836	3 662	4
2571 13 500	- Instrumente und Zusammen- stellungen, für die Hand- oder Fußpflege (einschl. Nagelfeilen)	1000 EUR	3 355	3 665	3 122	8
2571 13 700	- Andere Schneidwaren (z.B. Haarschneide- und -scherapparate; Spalt-, Hack-, Wiegemesser für Metzger oder Küchengebrauch)	1000 St 1000 EUR	.	.	.	1
2571 14 300	Löffel, Gabeln, Schöpfkellen, Schaumlöffel, Tortenheber, Fisch- messer, Buttermesser, Zucker- zangen u.ä. Erzeugnisse - aus nicht rostenden Stahl oder anderem unedlen Metall	1000 St 1000 EUR	.	2 080 3 069	.	8
2571 14 800	- aus verschiedenen Basismetallen, versilbert, vergoldet oder platiniiert	1000 St 1000 EUR	.	.	.	1
2571 15 000	Säbel, Degen, Bajonette, Lanzen u.a. blanke Waffen, Teile und Scheiden dafür	kg 1000 EUR	.	.	.	2
2572 11 300	Schlösser und Beschläge, aus unedlen Metallen Vorhängeschlösser und Schlösser; Verschlüsse und Verschlussbügel, Schlüssel, Teile dafür; Beschläge aus unedlen Metallen Vorhängeschlösser, Schlösser für Kraftfahrzeuge und Möbel, aus unedlen Metallen	St 1000 EUR	382 274 2 782	359 130 2 330	.	9
2572 11 500	- Schlösser für Kraftfahrzeuge	St 1000 EUR	34 336 439 162 723	31 171 821 144 342	30 440 037 150 539	15
2572 11 703	- Möbelschlösser - - Zylindermöbelschlösser	St 1000 EUR	3 013 499 6 513	2 938 733 6 219	2 866 769 6 154	10
2572 11 709	- - Andere Möbelschlösser	St 1000 EUR	5 500 604 4 767	4 481 310 4 427	4 223 741 4 354	8
2572 12 300	Andere Schlösser und Sicherheits- riegel, aus unedlen Metallen - Zylinderschlösser für Gebäudetüren	St 1000 EUR	2 629 073 24 124	2 441 218 23 195	2 684 556 25 245	16
2572 12 500	- Andere Schlösser für Gebäudetüren	St 1000 EUR	5 048 945 39 155	4 436 604 34 702	4 840 826 36 799	20
2572 12 703	- Schlösser für Panzerschränke, andere Schlösser und Sicherheits- riegel - - Schlösser für Panzerschränke	St 1000 EUR	549 714 5 924	531 683 5 737	487 992 5 171	5
2572 12 705	- - Rohrrahmenschlösser	St 1000 EUR	.	.	.	3
2572 12 708	- - Andere Schlösser u. Sicherheits- riegel, a.n.g., z.B. Fahrradschlösser, Schlösser für Täschnerwaren	St 1000 EUR	5 959 386 24 487	6 453 914 23 288	6 827 770 26 928	17

3 Produktion nach Güterarten - Deutschland

Melde-Nr.	Bezeichnung	Einheit	1. Vj 2012	4. Vj 2012	1. Vj 2013	1. Vj 2013 Anzahl der Unternehmen
1	2	3	4	5	6	7
2572 13 300	Verschlüsse und Verschlussbügel mit Schloss, aus unedlen Metallen; Schlüssel, gesondert gestellt sowie teile für Schlösser und Sicherheitsriegel, aus unedlen Metallen - Verschlüsse und Verschlussbügel mit Schloss	kg 1000 EUR	791 075 11 414	637 977 10 813	639 587 10 939	7
2572 13 500	- Schlüssel, gesondert gestellt (auch Rohlinge)	kg 1000 EUR	68 818 10 371	60 551 9 614	67 114 10 307	15
2572 13 705	- Teile für Schlösser und Sicherheitsriegel	St 1000 EUR	2 474 094 54 595	2 276 832 52 503	2 266 205 51 649	13
2572 13 709	- - Schließzylinder für Türen	St 1000 EUR	27 370	24 351	26 830	20
2572 14 101	Beschläge u.ä. Erzeugnisse für Kraftfahrzeuge, Türen, Fenster, Möbel, Koffer u.a. derartige Waren, aus unedlen Metallen; automatische Türschließer, aus unedlen Metalle - Scharniere - - Scharniere, Bänder und Fitschen, für Möbel	kg 1000 EUR	2 707 337 32 454	2 530 704 30 739	2 490 709 30 797	8
2572 14 103	- - Scharniere, Bänder, Fitschen und Gehänge, für Bauten	kg 1000 EUR	982 741 5 470	780 690 5 228	1 213 070 6 624	8
2572 14 105	- - Scharniere für Kraftfahrzeuge	kg 1000 EUR	8 219 278 55 362	6 741 584 44 390	7 663 780 49 331	3
2572 14 109	- - Andere Scharniere	kg 1000 EUR	786 814 4 667	482 143 4 519	522 234 4 459	11
2572 14 200	- Laufrädchen oder -rollen	kg 1000 EUR	13 548 663 74 161	11 703 774 67 536	12 377 741 70 224	11
2572 14 300	- Andere Beschläge u.ä Waren für Kraftfahrzeuge	kg 1000 EUR	53 230 297 404 800	46 986 292 344 397	51 573 378 373 369	35
2572 14 433	- Baubeschläge - - für Fenster und Türen, aus Eisen oder Stahl - - - Fensterbeschläge	kg 1000 EUR	25 982 803 141 440	20 540 501 142 424	21 285 376 131 522	23
2572 14 435	- - - Türbeschläge	kg 1000 EUR	7 468 252 64 580	6 187 347 57 294	7 174 153 61 631	25
2572 14 453	- - - für Fenster und Türen, aus anderen unedlen Metallen - - - Fensterbeschläge	kg 1000 EUR	1 801 729 23 353	1 651 154 20 508	1 863 170 22 650	13
2572 14 455	- - - Türbeschläge	kg 1000 EUR	2 747 561 58 831	2 590 427 54 555	2 764 366 56 592	20
2572 14 499	- - Andere Baubeschläge	kg 1000 EUR	7 809 557 55 695	6 393 037 49 074	6 511 626 48 358	27
2572 14 503	- Beschläge für Möbel aus unedlen Metallen - - Möbelinnenbeschläge	t 1000 EUR	109 264 230 861	102 616 207 645	106 173 223 382	35
2572 14 505	- - Möbelaußenbeschläge	t 1000 EUR	1 874 15 407	1 486 13 032	1 517 13 104	7
2572 14 601	- - Andere Beschläge u.ä. Waren (z.B. für Täschnerwaren, Herde, Öfen, Fahrzeuge, Fenster-, Türvorhänge usw.) - - für Fenster- und Türvorhänge	kg 1000 EUR	1 300 901 11 766	1 076 563 10 832	1 070 614 10 338	9
2572 14 603	- - für Täschnerwaren	kg 1000 EUR	137 148 1 375	103 138 1 053	157 117 1 164	3
2572 14 609	- - für andere Zwecke	kg 1000 EUR	6 686 489 48 728	5 572 607 39 680	6 496 023 46 250	27
2572 14 700	- Automatische Türschließer	kg 1000 EUR	100 636	96 595	100 724	7
2572 14 800	- Kleiderhaken, Huthalter, Konsolen, Stützen u.ä. Waren	t 1000 EUR	14 280	.	15 529	8
2573 10 100	Werkzeuge Handwerkzeuge für die Landwirtschaft, den Gartenbau oder die Forstwirtschaft - Spaten und Schaufeln	St 1000 EUR	254 062 1 754	.	.	2

3 Produktion nach Güterarten - Deutschland

Melde-Nr.	Bezeichnung	Einheit	1. Vj 2012	4. Vj 2012	1. Vj 2013	1. Vj 2013 Anzahl der Unternehmen
1	2	3	4	5	6	7
2573 10 200	- Gabeln	St 1000 EUR	.	.	.	1
2573 10 300	- Spitzhacken, Hacken aller Art, Rechen und Schaber	St 1000 EUR	297 715 2 256	126 158 1 037	267 538 1 993	5
2573 10 400	- Äxte, Beile, Häpen u.ä. Werkzeuge zum Hauen oder Spalten	St 1000 EUR	318 646 2 285	242 050 1 734	320 145 2 137	3
2573 10 500	- Garten-, Rosenschere u.ä. mit einer Hand zu betätigende Scheren (einschl. Geflügelscheren)	St 1000 EUR	.	.	.	3
2573 10 600	- Heckenschere, Baumschere u.ä. mit zwei Händen zu betätigende Scheren	St 1000 EUR	.	.	3 053	3
2573 10 700	- Andere Handwerkzeuge (ohne Klappmesser) für Landwirtschaft, Gartenbau oder Forstwirtschaft	St 1000 EUR	.	566 957	.	5
2573 20 100	Handsägen; Sägeblätter aller Art (einschl. Fräsägeblätter und nicht gezahnte Sägeblätter) - Handsägen	kg 1000 EUR	854 184 5 818	713 880 5 872	591 235 5 741	6
2573 20 200	- Bandsägeblätter - Kreissägeblätter (einschl. Fräsägeblätter) mit arbeitendem Teil aus Stahl	kg 1000 EUR	2 592 551 54 638	2 095 772 43 788	2 262 971 47 040	7
2573 20 301	- - für die Metallbearbeitung	kg 1000 EUR	1 001 300 7 904	876 689 7 041	853 873 7 116	10
2573 20 309	- - für die Bearbeitung anderer Stoffe - Kreissägeblätter (einschl. Fräsägeblätter) mit arbeitendem Teil aus anderen Stoffen, einschl. Teile dafür	kg 1000 EUR	557 458 4 295	531 663 3 685	607 980 4 412	8
2573 20 501	- - Segmentsägeblätter, mit arbeitendem Teil aus gesinterten Hartmetallen	kg 1000 EUR	.	.	.	2
2573 20 502	- - Segmentsägeblätter, mit arbeitendem Teil aus Diamant oder agglomerierten Diamanten	kg 1000 EUR	201 289 2 773	177 728 2 839	110 011 2 093	6
2573 20 508	- - Andere Kreissägeblätter, mit arbeitendem Teil aus gesinterten Hartmetallen	kg 1000 EUR	250 513 10 509	222 861 9 085	378 038 11 056	8
2573 20 509	- - Andere Kreissägeblätter, mit arbeitendem Teil aus Diamant oder agglomerierten Diamanten	kg 1000 EUR	39 383 2 411	49 415 2 683	39 043 2 318	6
2573 20 930	- Langsägeblätter, andere Sägeblätter - - Langsägeblätter für die Metallbearbeitung - - Andere Sägeblätter mit arbeitendem Teil aus Stahl, für die Metallbearbeitung sowie mit arbeitendem Teil aus anderen Stoffen für die Bearbeitung aller Stoffe	kg 1000 EUR	59 960 2 254	54 728 1 677	58 197 1 776	6
2573 20 952	- - mit arbeitendem Teil aus Stahl und gesinterten Hartmetallen, für die Metallbearbeitung	kg 1000 EUR	.	.	.	2
2573 20 955	- - mit arbeitendem Teil aus gesinterten Hartmetallen, für die Bearbeitung anderer Stoffe	kg 1000 EUR	222 364 4 468	191 206 3 784	212 513 3 955	5
2573 20 957	- - mit arbeitendem Teil aus Diamant oder agglomerierten Diamanten	kg 1000 EUR	7 992 1 141	5 935 919	6 532 978	3
2573 20 990	- - Andere Sägeblätter mit arbeitendem Teil aus Stahl für die Bearbeitung anderer Stoffe, z.B. Sägeketten	kg 1000 EUR	96 269 .	145 818 5 476	111 720 3 985	4

3 Produktion nach Güterarten - Deutschland

Melde-Nr.	Bezeichnung	Einheit	1. Vj 2012	4. Vj 2012	1. Vj 2013	1. Vj 2013 Anzahl der Unternehmen
1	2	3	4	5	6	7
	Andere Handwerkzeuge					
	- Feilen, Raspeln, Pinzetten, Kneifzangen, andere Zangen u.ä.					
	Handwerkzeuge					
2573 30 130	- - Feilen, Raspeln u.ä. Werkzeuge	kg 1000 EUR	2 908	.	3 082	6
2573 30 150	- - Pinzetten	kg 1000 EUR	-	-	-	-
2573 30 170	- - Kneifzangen und andere Zangen (auch zum Schneiden) u.ä. Werkzeuge (ohne Lochzangen)	kg 1000 EUR	2 932 679 62 399	2 513 234 51 878	2 866 462 59 236	23
	- Scheren zum Schneiden von Metallen u.ä., Rohr-, Bolzenschneider, Locheisen, Lochzangen u.ä. Werkzeuge					
2573 30 230	- - Scheren zum Schneiden von Metallen u.ä. Werkzeuge	kg 1000 EUR	210 458 4 588	165 485 3 606	152 383 3 607	5
2573 30 250	- - Rohr-, Bolzenschneider, Locheisen, Lochzangen u.ä. Werkzeuge	kg 1000 EUR	136 023 4 164	105 825 3 792	111 963 3 748	8
	- Von Hand zu betätigende Schrauben- u. Spannschlüssel, Steckschlüsselsätze					
2573 30 330	- - Schrauben- und Spannschlüssel, mit nicht verstellbarer Spannweite	kg 1000 EUR	1 582 563 24 249	1 311 446 18 471	1 289 778 19 469	13
2573 30 350	- - Schrauben- und Spannschlüssel, mit verstellbarer Spannweite	kg 1000 EUR	77 936 954	64 005 749	67 146 707	3
2573 30 370	- - Steckschlüsselsätze, auswechselbar (auch mit Halter, Verbindungs- und Antriebsteilen)	kg 1000 EUR	2 100 862 32 449	1 750 452 26 507	1 941 218 27 632	15
	- Bohrwerkzeuge, Gewindeschneid- und Gewindebohrwerkzeuge; Hämmer und Fäustel; Hobel, Stechbeitel u.ä. Schneidwerkzeuge, für die Holzbearbeitung					
2573 30 530	- - Bohrwerkzeuge, Gewindeschneid- und Gewindebohrwerkzeuge	kg 1000 EUR	23 126 434	21 799 401	22 276 588	6
2573 30 550	- - Hämmer und Fäustel	kg 1000 EUR	434 143 3 454	360 435 3 081	356 176 3 146	4
2573 30 570	- - Hobel, Stech-, Hohlbeitel u.ä. Schneidwerkzeuge, für die Holzbearbeitung	kg 1000 EUR	29 735 1 067	26 688 1 087	.	3
	- Schraubenzieher, Haushaltswerkzeuge					
2573 30 630	- - Schraubenzieher (Schraubendreher)	kg 1000 EUR	1 758 632 20 477	1 239 108 15 415	1 461 260 18 070	12
2573 30 650	- - Haushaltswerkzeuge (z.B. nicht elektrische Dosenöffner, Schraubenzieher, Entkerner)	kg 1000 EUR	614 253 10 016	531 334 8 792	633 728 10 101	6
	- Werkzeuge für Maurer, Former Gießer u.ä.; Werkzeuge zum Nieten, Befestigen von Bolzen, Dübeln; Glasschneider, Aufreiber, Nietzieher u.ä. Handwerkzeuge, a.n.g.					
2573 30 730	- - Werkzeuge für Maurer, Former und Gießer, Zementarbeiter, Gipser und Maler	kg 1000 EUR	588 007 6 095	485 418 5 056	596 955 6 034	12
2573 30 770	- - Niet-, Bolzenschieß u.ä. Geräte, Glasschneider, Aufreiber, Nietzieher usw., Heftklammer-, Federdruckgeräte und andere Handwerkzeuge	kg 1000 EUR	1 142 631 25 081	990 385 30 867	1 040 962 32 365	21
	- Lötlampen u. dgl.; Schraubstöcke, Schraubzwingen u. dgl.; Ambosse; tragbare Feldschmieden; Schleifapparate zum Hand- oder Fußbetrieb					
2573 30 830	- - Lötlampen u.dgl.	kg 1000 EUR	-	-	-	-
2573 30 850	- - Schraubstöcke, Schraubzwingen u. dgl., Feilkloben u.ä. Spannerwerkzeuge	kg 1000 EUR	1 070 505 9 408	782 498 7 020	952 139 8 577	6
2573 30 870	- - Ambosse; tragbare Feldschmieden; Schleifapparate zum Hand- oder Fußbetrieb	kg 1000 EUR	.	.	.	3

3 Produktion nach Güterarten - Deutschland

Melde-Nr.	Bezeichnung	Einheit	1. Vj 2012	4. Vj 2012	1. Vj 2013	1. Vj 2013 Anzahl der Unternehmen
1	2	3	4	5	6	7
	Auswechselbare Werkzeuge zur Verwendung in mechanischen oder nicht mechanischen Handwerkzeugen, auch kraftbetrieben, oder in Werkzeugmaschinen					
	- Werkzeuge zum Herstellen von Innen- und Außengewinden					
	- - Werkzeuge zum Herstellen von Innengewinden, für die Metallbearbeitung					
2573 40 141	- - - Werkzeuge zum Herstellen von Innengewinden, mit aus arbeitendem Teil gesinterten Hartmetallen, für die Metallbearbeitung	kg 1000 EUR	. 1 009	. 867	1 961 787	5
2573 40 149	- - - Werkzeuge zum Herstellen von Innengewinden, mit arbeitendem Teil aus anderen Stoffen für die Metallbearbeitung	kg 1000 EUR	1 198 143 73 020	1 231 420 70 735	1 323 166 74 148	14
	- - Werkzeuge zum Herstellen von Außengewinden, für die Metallbearbeitung					
2573 40 161	- - - Gewindewalzwerkzeuge für Außengewinde, (z.B. Gewindevalzrollen, -backen, -walzköpfe), für die Metallbearbeitung	kg 1000 EUR	138 033 9 795	136 000 9 460	143 371 9 597	8
2573 40 169	- - - Gewindeschneidwerkzeuge für Außengewinde für die Metallbearbeitung	kg 1000 EUR	44 897 7 223	42 067 6 387	48 802 7 182	6
2573 40 190	- - Andere Werkzeuge zum Herstellen von Innen- und Außengewinden	kg 1000 EUR	. 352	. 324	. 327	4
	- Bohrwerkzeuge mit arbeitendem Teil aus Diamant oder gesinterten Hartmetallen, Mauerbohrer					
2573 40 230	- - Bohrwerkzeuge mit arbeitendem Teil aus Diamant oder agglomeriertem Diamant	kg 1000 EUR	16 960 8 742	17 912 10 120	23 651 12 771	7
2573 40 250	- - Mauerbohrer mit arbeitendem Teil aus anderen Stoffen	kg 1000 EUR	2 716 234 29 453	2 286 269 25 183	2 551 258 29 393	7
2573 40 270	- - Bohrwerkzeuge mit arbeitendem Teil aus gesinterten Hartmetallen, für die Metallbearbeitung	kg 1000 EUR	1 247 837 106 460	1 157 120 98 985	1 083 859 98 719	32
	- Bohrwerkzeuge für die Metallbearbeitung (ohne solche mit arbeitendem Teil aus gesinterten Hartmetallen), andere Bohrwerkzeuge					
2573 40 310	- - Bohrwerkzeuge für die Metallbearbeitung mit arbeitendem Teil aus Schnellarbeitsstahl	kg 1000 EUR	1 718 297 38 017	1 700 065 36 536	1 795 432 38 852	13
2573 40 330	- - Bohrwerkzeuge für die Metallbearbeitung mit arbeitendem Teil aus anderen Stoffen	kg 1000 EUR	180 276 24 491	173 780 22 912	123 682 21 360	13
2573 40 350	- - Andere Bohrwerkzeuge	kg 1000 EUR	358 216 10 397	275 187 7 376	268 938 9 439	12
2573 40 370	- Reibahlen, Ausbohr- und Räumwerkzeuge mit arbeitendem Teil aus Diamant oder agglomeriertem Diamant	kg 1000 EUR	12 757 4 845	18 198 7 069	17 295 6 825	4
	- Reibahlen und Ausbohrwerkzeuge, für die Metallbearbeitung					
2573 40 441	- - Reibahlen und Ausbohrwerkzeuge, mit arbeitendem Teil aus gesinterten Hartmetallen für die Metallbearbeitung	kg 1000 EUR	237 734 23 233	231 349 21 863	238 118 23 169	19
2573 40 449	- - Reibahlen und Ausbohrwerkzeuge, mit arbeitendem Teil aus anderen Stoffen für die Metallbearbeitung	kg 1000 EUR	187 738 11 754	172 937 10 486	181 067 11 446	17
2573 40 450	- Reibahlen, Ausbohrwerkzeuge und Räumwerkzeuge (ohne solche für die Metallbearbeitung)	kg 1000 EUR	- -	- -	- -	-
2573 40 480	- - Räumwerkzeuge für die Metallbearbeitung	kg 1000 EUR	447 583 18 030	402 279 17 654	463 208 17 938	10

3 Produktion nach Güterarten - Deutschland

Melde-Nr.	Bezeichnung	Einheit	1. Vj 2012	4. Vj 2012	1. Vj 2013	1. Vj 2013 Anzahl der Unternehmen
1	2	3	4	5	6	7
2573 40 503	- Fräswerkzeuge mit arbeitendem Teil aus gesinterten Hartmetallen, für die Metallbearbeitung - - Wälzfräswerkzeuge, z.B. für Verzahnungen	kg 1000 EUR	10 793 2 232	10 273 1 842	9 513 1 724	5
2573 40 505	- - Andere Fräswerkzeuge	kg 1000 EUR	914 949 57 843	894 093 59 074	916 408 61 118	35
2573 40 610	- - Andere Fräswerkzeuge mit arbeitendem Teil aus anderen Stoffen - - Schafffräser, für die Metallbearbeitung	kg 1000 EUR	202 378 29 432	191 695 25 816	169 932 29 415	22
2573 40 650	- - Wälzfräswerkzeuge für die Metallbearbeitung z.B. für Verzahnungen	kg 1000 EUR	95 074 15 060	79 670 10 085	68 938 9 138	7
2573 40 670	- - Andere Fräswerkzeuge für die Metallbearbeitung	kg 1000 EUR	174 727 25 717	153 730 23 159	169 377 23 412	23
2573 40 693	- - für die Bearbeitung anderer Stoffe - - mit arbeitendem Teil aus gesinterten Hartmetallen	kg 1000 EUR	239 593 13 290	226 318 12 058	249 008 13 367	11
2573 40 699	- - mit arbeitendem Teil aus anderen Stoffen	kg 1000 EUR	61 525 6 615	54 634 5 996	54 797 5 874	6
2573 40 710	- Drehwerkzeuge - - mit arbeitendem Teil aus Cermets für die Metallbearbeitung	kg 1000 EUR	381 435 17 147	285 373 12 435	319 389 15 269	18
2573 40 741	- - mit arbeitendem Teil aus anderen Stoffen für die Metallbearbeitung - - mit arbeitendem Teil aus Diamant oder agglomeriertem Diamant für die Metallbearbeitung	kg 1000 EUR	136 022 9 172	164 039 8 915	121 411 8 500	13
2573 40 749	- - mit arbeitendem Teil aus anderen Stoffen, für die Metallbearbeitung	kg 1000 EUR	140 322 15 393	129 504 13 105	124 885 14 013	11
2573 40 790	- - für die Bearbeitung anderer Stoffe	kg 1000 EUR	.	.	.	3
2573 40 810	- - Andere auswechselbare Werkzeuge - - mit arbeitendem Teil aus Diamant oder agglomeriertem Diamant	kg 1000 EUR	52 771 25 524	61 197 24 060	68 760 25 200	16
2573 40 830	- - Schraubendrehereinsätze mit arbeitendem Teil aus anderen Stoffen	kg 1000 EUR	194 149 8 770	200 483 8 499	175 496 8 089	6
2573 40 850	- - Verzahnwerkzeuge (ohne Fräswerkzeuge) mit arbeitendem Teil aus anderen Stoffen	kg 1000 EUR	66 118 7 006	59 692 6 536	58 886 5 769	4
2573 40 870	- - Andere auswechselbare Werkzeuge mit arbeitendem Teil aus gesinterten Hartmetallen	kg 1000 EUR	1 084 115 34 670	1 424 657 38 066	1 106 947 34 195	32
2573 40 891	- - Andere auswechselbare Werkzeuge mit arbeitendem Teil aus anderen Stoffen (ohne arbeitenden Teil aus Diamant oder agglomeriertem Diamant, ohne Cermets) - - für die Metallbearbeitung	kg 1000 EUR	1 227 043 26 686	1 149 234 31 465	1 111 156 23 865	28
2573 40 899	- - für die Bearbeitung anderer Stoffe	kg 1000 EUR	380 548 7 055	396 355 6 891	385 463 8 288	14
2573 50 130	Formen; Gießerei-Formkästen; Grundplatten für Formen; Gießereimodelle - Formen; Gießerei-Formkästen; Grundplatten für Formen; Gießereimodelle - - Gießerei-Formkästen; Gießerei-Modelle (ohne solche aus Holz); Grundplatten für Formen	t St 1000 EUR	619 19 058 38 974	874 14 906 49 644	1 264 14 639 49 898	33 33
2573 50 150	- - Gießerei-Modelle aus Holz	St 1000 EUR	2 062 17 644	2 332 15 092	1 567 11 135	33

3 Produktion nach Güterarten - Deutschland

Melde-Nr.	Bezeichnung	Einheit	1. Vj 2012	4. Vj 2012	1. Vj 2013	1. Vj 2013 Anzahl der Unternehmen
1	2	3	4	5	6	7
2573 50 200	- Formen zum Druckgießen für Metalle oder Hartmetalle (einschl. Spritzgießen)	St 1000 EUR	2 193 53 742	2 235 66 598	1 718 50 634	67
2573 50 300	- Andere Formen für Metalle oder Hartmetalle (z.B. Kokillen)	St 1000 EUR	43 330	47 843	47 488	32
2573 50 500	- Formen für Glas	St 1000 EUR	100 637 13 233	80 582 10 313	86 714 11 616	13
2573 50 600	- Formen für mineralische Stoffe	St 1000 EUR	22 564	18 736	15 164	9
2573 50 703	- - für Kautschuk	St 1000 EUR	1 913 23 443	1 824 28 271	1 462 24 383	28
2573 50 705	- - für Kunststoffe	St 1000 EUR	20 167 355 519	23 496 496 391	21 492 392 828	509
2573 50 800	- Andere Formen für Kautschuk oder Kunststoffe (ohne Spritzgieß und Formpresswerkzeuge) (z.B. Vulkanisierungsformen aus Stahl)	St 1000 EUR	6 773 54 496	6 507 74 810	6 530 61 291	65
	Andere Werkzeuge					
2573 60 130	- Erd-, Gesteins- oder Tiefbohrwerkzeuge	kg 1000 EUR	353 096 4 909	319 275 4 604	299 972 3 919	4
2573 60 180	- - mit arbeitendem Teil aus anderen Stoffen (einschl. Teilen)	kg 1000 EUR	4 245 561 36 939	4 603 215 40 199	.	5
2573 60 230	- Ziehwerkzeuge und Pressmatrizen zum Ziehen, Strang- oder Fließpressteilen von Metallen	kg 1000 EUR	869	.	.	3
2573 60 241	- - mit arbeitendem Teil aus gesinterten Hartmetallen	kg 1000 EUR	301 228 10 794	286 474 10 714	275 295 9 271	15
2573 60 249	- - mit arbeitendem Teil aus anderen Stoffen	kg 1000 EUR	319 332 13 600	261 683 10 874	307 100 12 654	11
2573 60 331	- Press-, Präge-, Tiefzieh-, Gesenk- schmiede-, Stanz- oder Lochwerkzeuge; Teile dafür	kg 1000 EUR	14 936 665 264 686	37 840 747 363 388	25 684 332 287 488	213
2573 60 339	- - für die Metallbearbeitung	kg 1000 EUR	6 617 784 130 573	7 000 595 152 271	6 239 785 132 969	178
2573 60 390	- - für die Bearbeitung anderer Stoffe	kg 1000 EUR	2 542 829 55 685	2 768 544 63 685	2 091 763 47 232	53
2573 60 433	- Messer und Schneidklingen, für die Metall- und Holzbearbeitung	kg 1000 EUR	363 139 16 566	312 764 14 135	308 086 13 982	9
2573 60 439	- - Kreismesser	kg 1000 EUR	1 123 386 11 524	1 061 534 10 888	1 003 942 11 029	10
2573 60 450	- - Andere Messer und Schneidklingen	kg 1000 EUR	78 890 1 926	79 032 1 659	77 322 2 292	5
2573 60 530	- Messer und Schneidklingen, für Küchen- oder Nahrungsmittel- industriemaschinen	kg 1000 EUR	207 134 4 613	188 961 4 506	192 735 4 284	5
2573 60 550	- - Kreismesser	kg 1000 EUR	175 712 5 791	188 104 5 543	201 515 6 017	10
2573 60 630	- Messer und Schneidklingen, für Maschinen für die Landwirtschaft, den Gartenbau, die Forstwirtschaft und für andere Maschinen oder mechanische Geräte; Wendeschneidplatten für Werkzeuge	kg 1000 EUR	5 560 109 19 495	3 582 951 12 011	5 043 288 16 686	7
	- - für Maschinen für die Landwirtschaft, den Gartenbau, oder die Forstwirtschaft	kg 1000 EUR				

3 Produktion nach Güterarten - Deutschland

Melde-Nr.	Bezeichnung	Einheit	1. Vj 2012	4. Vj 2012	1. Vj 2013	1. Vj 2013 Anzahl der Unternehmen
1	2	3	4	5	6	7
2573 60 653	- - für andere Maschinen oder mechanische Geräte - - - Kreismesser	kg 1000 EUR	199 028 2 356	197 095 2 618	194 246 2 390	7
2573 60 659	- - - Andere Messer und Schneidklingen	kg 1000 EUR	919 159 37 617	913 487 34 334	948 263 33 979	20
2573 60 670	- - Wendeschneidplatten für Werkzeuge, nicht gefasst, nach ISO 1832 u.ä. aus Cermets	kg 1000 EUR	379 465 99 048	310 026 86 410	347 289 96 129	16
2573 60 903	- - Andere Plättchen, Stäbchen, Spitzen u.ä. Formstücke für Werkzeuge, nicht gefasst, aus Cermets	kg 1000 EUR	.	.	.	3
2573 60 905	- - Stäbchen, Spitzen u.ä. Formstücke für Werkzeuge, nicht gefasst, aus Cermets	kg 1000 EUR	527 632 45 111	342 823 39 922	438 316 45 842	9
	Sonstige Metallwaren					
	Metallbehälter mit einem Fassungsvermögen von 300l oder weniger					
	Behälter aus Eisen oder Stahl, mit einem Fassungsvermögen von 300l oder weniger für Stoffe aller Art (ohne solche für verdichtete oder verflüssigte Gase)					
	Behälter aus Eisen oder Stahl, mit einem Fassungsvermögen von 50 bis 300l für Stoffe aller Art (ohne solche für verdichtete oder verflüssigte Gase), ohne mechanische oder wärmetechnische Einrichtungen					
2591 11 001	- Heizungsboiler	St 1000 EUR	57 151 19 301	70 896 23 008	59 617 22 180	5
2591 11 002	- Druckwasserkessel	St 1000 EUR	4 417 1 647	2 932 1 667	2 639 1 369	8
2591 11 003	- Spundbehälter	St 1000 EUR	2 912 792 53 676	2 466 574 45 198	2 810 795 51 146	17
2591 11 004	- Deckelbehälter	St 1000 EUR	1 611 988 31 947	1 314 561 25 924	1 584 006 31 886	18
2591 11 008	- Andere Behälter, z.B. Kraftstoffkanister, Heizölkannen	St 1000 EUR	74 318 17 298	91 352 20 833	88 210 18 724	25
2591 12 000	Behälter aus Eisen oder Stahl, (ohne solche, die durch Schweißen, Lötten oder Falzen verschlossen werden), mit einem Fassungsvermögen von weniger als 50 l, für Stoffe aller Art (für verdichtete oder verflüssigte Gase), ohne mechanische oder wärmetechnische Einrichtungen	St 1000 EUR	5 504 750 61 049	4 340 598 43 667	5 262 235 54 447	22
	Verpackungen und Verschlüsse, aus Eisen, Stahl und NE-Metall					
	Dosen aus Eisen oder Stahl, die durch Schweißen, Lötten oder Falzen verschlossen werden, mit einem Fassungsvermögen von weniger als 50l					
	- für Nahrungsmittel und Getränke					
	- - Konservendosen für Nahrungsmittel					
2592 11 331	- - - für Obst-, Gemüse-, Sauerkonserven, Marmeladen	t 1000 St 1000 EUR	X X X	10 369 166 450 17 726	6 090 123 839 8 663	5 5
2592 11 332	- - - für Fleisch-, Wurst- und Fischwaren	t 1000 St 1000 EUR	4 024 186 681 12 113	4 862 199 941 13 400	2 935 149 485 9 518	6 6
2592 11 333	- - - für Fertiggerichte, Suppen	t 1000 St 1000 EUR	3 080 64 237 11 059	3 666 76 645 13 354	3 093 69 697 11 490	3 3
2592 11 335	- - - für Speiseöle	t 1000 St 1000 EUR	.	.	.	2 2
2592 11 339	- - - für sonstige Nahrungsmittel (ohne Getränke) und Tabakwaren	t 1000 St 1000 EUR	12 341 229 964 40 256	11 021 226 565 38 761	10 641 218 885 36 993	9 9

3 Produktion nach Güterarten - Deutschland

Melde-Nr.	Bezeichnung	Einheit	1. Vj 2012	4. Vj 2012	1. Vj 2013	1. Vj 2013 Anzahl der Unternehmen
1	2	3	4	5	6	7
2592 11 350	- - - Getränkedosen	t 1000 St 1000 EUR	30 026 .83 375	28 789 .45 184	28 962 .52 124	5 5
2592 11 501	- - - Andere Dosen aus Eisen oder Stahl - - - Aerosoldosen	t 1000 St 1000 EUR	8 925 186 280 34 584	9 419 161 225 28 606	11 024 174 809 33 561	3 3
2592 11 503	- - - Andere Dosen (ohne Aerosoldosen) - - - für die Mineralölerzeugnisse	t 1000 St 1000 EUR	3 3
2592 11 504	- - - für die Industriechemikalien	t 1000 St 1000 EUR	. 2 378 2 009 2 327 1 760	3 3
2592 11 505	- - - für Farben, Lacke und verwandte Erzeugnisse	t 1000 St 1000 EUR	14 763 64 403 45 964	11 081 43 476 33 413	12 634 57 596 40 407	7 7
2592 11 506	- - - für Klebstoffe und Bindemittel	t 1000 St 1000 EUR	649 1 585 1 994	. 1 300 1 482	. . 1 590	3 3
2592 11 507	- - - für kosmetische und pharmazeutische Erzeugnisse	t 1000 St 1000 EUR	163 . 816	173 . 875	147 . 724	3 3
2592 11 508	- - - für sonstige Erzeugnisse, a.n.g.	t 1000 St 1000 EUR	1 857 14 148 5 530	1 383 8 542 4 029	1 649 10 334 4 491	4 4
2592 12 100	Sammelbehälter, Fässer, Dosen, Tuben, Verpackungsröhrchen u.a. Behälter, aus Aluminium, mit einem Fassungsvermögen von 300 l oder weniger - Tuben	kg 1000 St 1000 EUR	1 886 168 292 527 27 798	1 499 406 226 208 21 860	1 706 541 263 150 25 663	5 5
2592 12 300	- Verpackungsröhrchen	kg 1000 St 1000 EUR	661 939 54 955 8 271	594 710 51 781 8 310	572 804 48 653 7 608	4 4
2592 12 500	- Andere Behälter usw. mit einem Fassungsvermögen von 50 l bis 300l	kg 1000 St 1000 EUR	851 297 268 45 232	. 247 44 427	. 265 49 365	6 6
2592 12 600	- Aerosoldosen aus Aluminium mit einem Fassungsvermögen von 300l oder weniger	kg 1000 St 1000 EUR	4 695 978 188 107 34 355	4 346 188 188 196 33 837	4 748 680 205 515 36 830	5 5
2592 12 805	- - - Andere Behälter usw. mit einem Fassungsvermögen von weniger als 50 l - - - Getränkedosen	kg 1000 St 1000 EUR	2 2
2592 12 808	- - - Andere Behälter aus Aluminium, z.B. Konservendosen für Nahrungsmittel	kg 1000 St 1000 EUR	7 309 932 1 066 765 44 322	6 649 373 924 003 40 815	6 687 186 881 051 41 361	9 9
2592 13 300	Stopfen (einschl. Kronenverschlüssen), Verschluss- oder Flaschenkapseln, anderes Verpackungszubehör, aus unedlen Metallen - Kronenverschlüsse	kg 1000 St 1000 EUR	10 614 414 4 814 652 19 233	9 579 529 4 382 691 16 743	11 046 917 5 015 353 19 059	4 4
2592 13 505	- Verschluss- oder Flaschenkapseln, aus Blei; Verschluss- oder Flaschenkapseln, aus Aluminium, mit einem Durchmesser von mehr als 21 mm - - - Schraubverschlüsse aus Aluminium	kg 1000 EUR	3 295 148 25 199	3 067 931 22 920	3 507 376 26 613	8
2592 13 508	- - - Andere Verschluss- und Flaschenkapseln, aus Blei oder Aluminium	kg 1000 EUR	713 385	3
2592 13 705	- Anderes Verpackungszubehör, aus unedlen Metallen - - - Feinstblechverschlüsse aus Stahl für Nahrungsmittel, Getränke und Tabakwaren	kg 1000 EUR	16 127 558 36 754	17 042 161 39 566	15 813 067 35 753	7
2592 13 708	- - - Anderes Verpackungszubehör (z.B. Spundbleche, Plomben)	kg 1000 EUR	39 456 119 84 222	34 489 740 48 887	17 385 788 55 040	16

3 Produktion nach Güterarten - Deutschland

Melde-Nr.	Bezeichnung	Einheit	1. Vj 2012	4. Vj 2012	1. Vj 2013	1. Vj 2013 Anzahl der Unternehmen
1	2	3	4	5	6	7
	Drahtwaren, Ketten und Federn					
	Litzen, Kabel, Seile, Seilschlingen u.ä. Waren, aus Eisen oder Stahl (ohne isolierte Erzeugnisse für die Elektrotechnik)					
2593 11 301	- Litzen, Kabel und Seile - - Litzen, Kabel und Seile mit einer größten Querschnittsabmessung von 3 mm oder weniger	t 1000 EUR	12 629 27 305	9 723 21 072	12 197 24 514	15
2593 11 303	- - Litzen, mit einer größten Querschnittsabmessung von mehr als 3 mm	t 1000 EUR	10 105 19 442	9 550 17 764	9 327 18 289	11
2593 11 305	- - Kabel und Seile, mit einer größten Querschnittsabmessung von mehr als 3 mm	t 1000 EUR	23 722 91 018	22 690 85 342	23 292 89 171	24
2593 11 500	- Seilschlingen u.ä., Waren	t 1000 EUR	702 4 168	661 3 949	668 3 990	10
2593 12 300	Stacheldraht aus Eisen oder Stahl; Litzen, Kabel, Seile u.ä. Waren, aus Kupfer und Aluminium (ohne isolierte Erzeugnisse für die Elektrotechnik) - Stacheldraht aus Eisen oder Stahl, für Einzäunungen (auch verwundene Drähte oder Bänder)	t 1000 EUR	1
2593 12 500	- Litzen, Kabel, Seile u.ä. Waren, aus Kupfer	t 1000 EUR	12 790 58 156	9 098 48 250	11 991 55 630	14
2593 12 700	- Litzen, Kabel, Seile u.ä. Waren, aus Aluminium	t 1000 EUR	3
2593 13 130	Gewebe, Gitter, Geflechte, aus Eisen-, Stahl- oder Kupferdraht; Streckbleche und -bänder, aus Eisen, Stahl oder Kupfer - Gewebe aus Eisen- oder Stahldraht - - Endlose Gewebe für Maschinen, aus nicht rostendem Stahl	kg 1000 EUR	427 012 13 842	329 928 11 006	419 607 13 652	6
2593 13 150	- - Andere Gewebe	kg 1000 EUR	2 068 437 38 127	1 697 583 36 601	1 905 061 35 954	16
2593 13 200	- - Gitter und Geflechte, verschweißt, mit einer Maschengröße von 100 cm2 oder mehr, aus Eisen- oder Stahldraht, mit einer größten Querschnittsabmessung von 3 mm oder mehr	t 1000 EUR	329 758 210 626	339 187 204 110	281 307 168 256	25
2593 13 303	- - Andere Gitter und Geflechte, verschweißt, aus Eisen- oder Stahldraht - - Unterstützungskörbe und Deckenträger, geschweißt, für die Betonbewehrung	t 1000 EUR	33 067 25 468	38 207 27 904	29 391 21 612	9
2593 13 309	- - Andere Gitter und Geflechte, verschweißt	t 1000 EUR	43 356 61 569	34 199 51 990	33 239 47 278	28
2593 13 430	- - Andere Gitter und Geflechte, aus Eisen- oder Stahldraht, nicht verschweißt - - nicht mit Kunststoff überzogen, z.B. verzinkt	kg 1000 EUR	2 592 798 18 531	2 538 863 17 535	2 498 770 17 917	16
2593 13 450	- - mit Kunststoff überzogen	kg 1000 EUR	4 958 706 13 158	4 478 021 11 777	4 676 306 12 376	9
2593 13 500	- Streckbleche und -bänder, aus Eisen oder Stahl	kg 1000 EUR	18 732 314 15 327	. 9 632	15 575 695 12 339	7
2593 13 600	- Gewebe (einschl. endloser Gewebe), Gitter und Geflechte, aus Kupferdraht; Streckbleche und -bänder, aus Kupfer	kg 1000 EUR	2 609 362 12 307	2 259 557 11 173	1 817 914 7 975	10
2593 14 100	Reißnägel, Nägel, Stifte, Krampen, Klammern (ohne Heftklammern, zusammenhängend in Streifen) u.ä. Waren, aus Eisen, Stahl, Kupfer oder Aluminium - Reißnägel aus Eisen oder Stahl	kg 1000 EUR	2

3 Produktion nach Güterarten - Deutschland

Melde-Nr.	Bezeichnung	Einheit	1. Vj 2012	4. Vj 2012	1. Vj 2013	1. Vj 2013 Anzahl der Unternehmen
1	2	3	4	5	6	7
	- Andere Nägel (ohne Reißnägel aus Eisen oder Stahl), Stifte, Krampen Klammern (ohne Heftklammern, zusammenhängend in Streifen) u.ä. Waren aus Eisen, Stahl, Kupfer und Aluminium					
2593 14 801	- - Nägel aus Eisen- oder Stahldraht, zusammenhängend in Streifen oder Rollen	kg 1000 EUR	.	.	2 046 711	4
2593 14 802	- - Nägel aus Eisen- oder Stahldraht, nicht verzinkt	kg 1000 EUR	.	.	.	2
2593 14 803	- - Nägel, Krampen, gewellte oder abgeschrägte Klammern u.ä. Waren, aus Eisen oder Stahl	kg 1000 EUR	1 632 774 6 647	1 433 148 5 882	1 448 358 5 826	6
2593 14 809	- - Andere Nägel (ohne Reißnägel aus Eisen oder Stahl), Stifte, Krampen Klammern (ohne Heftklammern, zusammenhängend in Streifen), u.ä. Waren, aus Eisen, Stahl, Kupfer und Aluminium	kg 1000 EUR	9 597 093 29 700	10 300 952 29 680	10 902 126 32 222	21
	Drähte, Stäbe, Rohre, Platten, Elektroden u.ä. Waren, mit Dekapier- od. Flussmittel umhüllt od. gefüllt; zum Schweißen oder Lötten; Drähte und Stäbe, aus agglomeriertem Pulver von unedlen Metallen, zum Metallisieren im Aufspritzverfahren					
2593 15 100	- Umhüllte Elektroden aus unedlen Metallen, für das Lichtbogenschweißen	kg 1000 EUR	3 046 667 27 810	2 630 874 16 581	2 990 404 16 175	7
2593 15 300	- Gefüllte Drähte aus unedlen Metallen, für das Lichtbogenschweißen	kg 1000 EUR	5 898 537 13 214	4 803 810 14 455	5 572 441 12 015	4
2593 15 500	- Umhüllte Stäbe und gefüllte Drähte aus unedlen Metallen, für das Lötten oder das Autogenschweißen	kg 1000 EUR	360 444 9 885	288 307 8 076	265 839 7 917	5
2593 15 700	- Andere Drähte u.ä. Waren (einschl. Teilen)	1000 EUR	13 736	11 791	13 699	9
	Federn und Federblätter, aus Eisen oder Stahl, Federn aus Kupfer und aus Kupferlegierungen					
2593 16 130	- Blattfedern und Federblätter dafür, aus Eisen oder Stahl					
	- - Parabelfedern und Federblätter dafür, warmgeformt	t 1000 EUR	7 686 22 654	5 998 16 906	7 133 19 908	3
2593 16 150	- - Andere Blattfedern und Federblätter dafür, warmgeformt	t 1000 EUR	.	.	.	2
2593 16 170	- - Kaltgeformte Blattfedern und Federblätter dafür	t 1000 EUR	1 600 26 271	1 189 19 984	1 507 24 544	24
2593 16 310	- Schraubenfedern, aus Eisen oder Stahl					
	- - warmgeformt	t 1000 EUR	9 802 30 171	7 289 23 240	8 269 25 875	8
2593 16 330	- - Schraubendruckfedern, kaltgeformt	t 1000 EUR	29 778 156 885	23 763 126 965	29 039 152 605	70
2593 16 350	- - Schraubenzugfedern, kaltgeformt	t 1000 EUR	5 181 25 380	4 166 21 930	5 223 25 990	46
2593 16 370	- - Andere Schraubenfedern, kaltgeformt	t 1000 EUR	5 269 23 506	4 375 18 327	4 671 20 559	30
	- Spiralflachfedern, Tellerfedern, aus Eisen oder Stahl					
2593 16 530	- - Spiralflachfedern	t 1000 EUR	7 638 56 867	6 396 44 638	7 138 52 227	19
2593 16 550	- - Tellerfedern	t 1000 EUR	10 354 44 507	9 066 36 171	9 817 37 929	8
2593 16 603	- Andere Federn aus Eisen oder Stahl					
	- - Drahtformfedern	t 1000 EUR	5 812 37 669	4 406 30 238	4 123 31 755	42
2593 16 609	- - Andere Federn	t 1000 EUR	31 312 89 933	28 167 79 826	29 978 86 852	53
2593 16 800	- Federn aus Kupfer und aus Kupferlegierungen	t 1000 EUR	483 11 957	419 10 516	448 10 326	20

Melde-Nr.	Bezeichnung	Einheit	1. Vj 2012	4. Vj 2012	1. Vj 2013	1. Vj 2013 Anzahl der Unternehmen
1	2	3	4	5	6	7
	Ketten (ohne Gelenkketten) und Teile dafür, aus Eisen oder Stahl sowie aus Kupfer					
2593 17 100	- Stegketten aus Eisen oder Stahl	t 1000 EUR	- -	- -	- -	-
2593 17 230	- - mit einer Querschnittsabmessung von 16 mm oder weniger	kg 1000 EUR	6 031 383 31 662	3 943 907 20 426	4 646 282 24 357	13
2593 17 250	- - mit einer Querschnittsabmessung von mehr als 16 mm	kg 1000 EUR	3 801 775 20 415	3 893 017 22 912	3 809 253 22 734	7
2593 17 300	- Gleitschutzketten aus Eisen oder Stahl	kg 1000 EUR	.	.	.	3
2593 17 500	- Andere Ketten aus Eisen oder Stahl	kg 1000 EUR	1 620 358 6 713	1 403 061 5 719	1 478 651 6 100	10
2593 17 700	- Ketten und Teile dafür aus Kupfer	1000 EUR	.	.	.	1
2593 17 800	- Ketten und Teile dafür aus Eisen oder Stahl	1000 EUR	21 996	20 580	23 418	11
2593 18 000	Näh-, Strick-, Schnür-, Häkelnadeln, Stichel u.ä. Waren; Sicherheits-, Stecknadeln u.ä. Nadeln, a.n.g., aus Eisen oder Stahl, zum Handgebrauch	kg 1000 EUR	.	.	.	1
	Schrauben und Niete					
	Schrauben, Bolzen, Muttern, Niete, Splinte, Keile, Federringe und -scheiben, Unterlegscheiben u.ä. Waren, aus Eisen, Stahl, sowie aus Kupfer					
	Schrauben, Bolzen, Muttern, Schwellenschrauben, Schraubhaken u.ä. Waren, mit Gewinde, aus Eisen oder Stahl					
2594 11 130	- - Schrauben aus vollen Material gedreht, mit einer Stiftdicke von 6 mm oder weniger	t 1000 EUR	6 711 47 320	5 117 37 425	4 533 38 139	32
2594 11 150	- - Schrauben und Bolzen zum Befestigen von Oberbaumaterial von Bahnen	t 1000 EUR	719 4 744	751 4 234	861 4 270	5
2594 11 170	- Schrauben und Bolzen ohne Kopf	t 1000 EUR	15 259 56 376	11 939 45 207	10 326 50 312	29
2594 11 230	- - mit Schlitz oder Kreuzschlitz, aus nicht rostendem Stahl	t 1000 EUR	255 2 773	153 1 861	156 2 056	12
2594 11 250	- - mit Schlitz oder Kreuzschlitz, aus Eisen oder anderem Stahl	t 1000 EUR	7 396 55 238	7 482 61 127	8 823 71 794	21
2594 11 270	- - mit Innensechskant, aus nicht rostendem Stahl	t 1000 EUR	8 838 31 925	7 249 26 140	8 568 30 918	9
2594 11 290	- - mit Innensechskant, aus Eisen oder anderem Stahl	t 1000 EUR	6 634 39 778	5 095 34 622	5 753 36 286	13
2594 11 310	- - mit Außensechskant, aus nicht rostendem Stahl	t 1000 EUR	932 5 464	684 4 305	812 4 857	14
2594 11 330	- - mit Außensechskant, aus Eisen oder anderem Stahl, mit einer Zugfestigkeit von weniger als 800 Mpa	t 1000 EUR	5 782 14 817	4 550 11 741	5 089 13 093	14
2594 11 350	- - mit Außensechskant, aus Eisen oder anderem Stahl, mit einer Zugfestigkeit von 800 MPa oder mehr	t 1000 EUR	31 585 74 842	24 635 61 697	28 303 70 936	23

Melde-Nr.	Bezeichnung	Einheit	1. Vj 2012	4. Vj 2012	1. Vj 2013	1. Vj 2013 Anzahl der Unternehmen
1	2	3	4	5	6	7
2594 11 390	- - Andere Schrauben und Bolzen, mit Kopf, aus Eisen oder Stahl	t 1000 EUR	43 780 194 224	39 220 166 384	41 061 180 309	51
	- Schwellenschrauben, andere Holzschrauben, Schraubhaken, Ring- und Ösensschrauben					
2594 11 530	- - Schwellenschrauben, und andere Holzschrauben	t 1000 EUR	8 292 26 050	9 088 24 633	9 809 24 871	7
2594 11 570	- - Schraubhaken, Ring- und Ösensschrauben	t 1000 EUR	612 2 246	462 1 614	611 2 024	5
2594 11 730	- Gewindeformende Schrauben - - aus Stahl	t 1000 EUR	265 2 749	70 809	186 1 998	6
2594 11 750	- - Andere gewindeformende Schrauben	t 1000 EUR	14 755 83 868	10 830 61 872	12 252 69 865	12
	- Muttern					
2594 11 830	- - Gedrehte Muttern mit einer Lochweite von 6 mm oder weniger	t 1000 EUR	5 882 37 242	4 612 29 276	5 314 33 428	16
2594 11 850	- - Andere Muttern aus nicht rostendem Stahl	t 1000 EUR	201 1 839	116 1 158	175 1 619	6
2594 11 870	- - Andere Muttern (ohne solche aus nicht rostendem Stahl)	t 1000 EUR	20 946 95 647	17 487 79 705	19 244 90 838	21
2594 11 900	- Andere Waren, aus Eisen oder Stahl, mit Gewinde	t 1000 EUR	34 318 58 949	24 430 48 740	29 812 54 295	39
	Federringe und -scheiben u.a. Sicherungsringe und -scheiben; Niete, Splinte, Keile u.ä. Waren, ohne Gewinde, aus Eisen oder Stahl					
2594 12 100	- Federringe, -scheiben u.a. Sicherungsringe und -scheiben	kg 1000 EUR	2 131 468 17 735	1 736 903 13 877	2 141 102 18 873	11
2594 12 300	- Andere Unterlegscheiben	kg 1000 EUR	10 749 390 27 255	8 233 966 19 980	11 308 672 26 148	10
2594 12 500	- Niete	kg 1000 EUR	8 335 628 35 503	6 524 586 28 110	7 527 903 33 419	10
2594 12 700	- Splinte, Keile u.ä. Waren, ohne Gewinde	kg 1000 EUR	3 544 111 23 464	2 735 391 17 876	3 801 884 24 798	21
	Unterlegscheiben, Holzschrauben u.a. Waren der Schraubenindustrie, mit und ohne Gewinde, aus Kupfer und aus Kupferlegierungen (ohne Stifte, Nägel u.ä. Waren)					
2594 13 100	- Unterlegscheiben (einschl. Federringen und -scheiben) und andere Waren der Schraubenindustrie, ohne Gewinde (z.B. Niete, Splinte, Keile)	kg 1000 EUR	1 128 212 3 192	.	933 995 2 922	7
2594 13 400	- Andere Schrauben, Bolzen und Muttern, mit Gewinde	kg 1000 EUR	46 947 1 306	41 663 954	48 906 993	6
2594 13 700	- Andere Waren der Schraubenindustrie, mit Gewinde	kg 1000 EUR	1 078 173 16 817	932 780 14 363	1 043 762 15 904	19
	Andere Metallwaren a.n.g.					
	Metallerzeugnisse, für Badezimmer und Küchen					
	Sanitär-, Hygiene- oder Toilettenartikel und Teile dafür aus Eisen, Stahl, Kupfer oder Aluminium					
2599 11 100	- Abwasch- und Waschbecken, aus nicht rostendem Stahl	St 1000 EUR	720 460 46 056	636 944 41 197	692 147 42 729	9
2599 11 270	Badewannen aus Eisen oder Stahl	St 1000 EUR	.	.	.	2
	- Andere Sanitär-, Hygiene- oder Toilettenartikel und deren Teile aus Eisen oder Stahl (ohne Waschbecken und Badewannen), Kupfer sowie aus Aluminium					
2599 11 310	- - aus Eisen oder Stahl	kg 1000 EUR	3 305 635 37 063	2 341 234 28 721	2 734 509 33 030	17
2599 11 350	- - aus Kupfer	kg 1000 EUR	.	.	.	4
2599 11 370	- - aus Aluminium	kg 1000 EUR	8 038 768 51 756	8 153 026 52 851	7 680 226 48 629	4

Melde-Nr.	Bezeichnung	Einheit	1. Vj 2012	4. Vj 2012	1. Vj 2013	1. Vj 2013 Anzahl der Unternehmen
1	2	3	4	5	6	7
2599 12 170	Haushalts- oder Hauswirtschaftsartikel und Teile dafür, aus Eisen oder Stahl, Kupfer oder Aluminium - Andere Haushalts- und Hauswirtschaftsartikel aus Gusseisen	kg 1000 EUR	.	.	.	1
2599 12 230	- aus nicht rostendem Stahl - - Artikel für den Tischgebrauch	kg 1000 EUR	.	.	.	2
2599 12 291	- - Andere Haushalts- und Hauswirtschaftsartikel, aus nicht rostendem Stahl - - - Koch-, Brat- und Backgeschirre	kg 1000 EUR	1 818 384 19 901	1 199 580 .	1 537 202 17 305	5
2599 12 293	- - - Schnellkochgeschirre	kg 1000 EUR	1 139 987 15 151	.	.	3
2599 12 299	- - - Andere Haushalts- und Hauswirtschaftsartikel, a.n.g.	kg 1000 EUR	658 843 11 333	661 413 12 552	558 858 10 618	12
2599 12 370	- - Andere Haushalts- und Hauswirtschaftsartikel aus Eisen (ohne Gusseisen) oder Stahl, emailliert	kg 1000 EUR	907 975 .	899 585 .	895 717 .	5
2599 12 430	- - Andere Haushalts- u. Hauswirtschaftsartikel und Teile dafür, aus Eisen oder Stahl - - für den Tischgebrauch	kg 1000 EUR	- -	- -	- -	-
2599 12 497	- - - Briefkästen und Kastenanlagen	kg 1000 EUR	1 153 343 20 429	1 512 953 27 793	1 121 504 20 015	12
2599 12 498	- - - Koch-, Brat-, Backgeschirr u.a. Haushalts-, Hauswirtschaftsartikel u. deren Teile, mit Farbe versehen oder lackiert	kg 1000 EUR	5 579 815 38 344	4 561 728 34 057	4 664 148 32 165	9
2599 12 530	- Haushalts-, Hauswirtschaftsartikel und deren Teile; Schwämme, Putzlappen u.ä. Waren zum Scheuern, Polieren u.dgl.; aus Kupfer und Aluminium - - aus Kupfer und Kupferlegierungen	kg 1000 EUR	.	.	.	1
2599 12 550	- - aus Aluminium und Aluminiumlegierungen, gegossen	kg 1000 EUR	.	.	.	2
2599 12 571	- - - Andere Artikel aus Aluminium und Aluminiumlegierungen - - - Koch-, Brat- und Backgeschirre aus Aluminium und Aluminiumlegierungen	kg 1000 EUR	.	.	.	2
2599 12 579	- - - Andere Artikel aus Aluminium und Aluminiumlegierungen, a.n.g.	kg 1000 EUR	1 101 398 10 322	715 910 6 797	731 868 6 958	8
2599 12 700	- Mechanische Handgeräte mit einem Gewicht von 10 kg oder weniger, zum Vorbereiten, Zubereiten oder Anrichten von Speisen oder Getränken	kg 1000 EUR	.	.	.	4
2599 12 800	- Eisen-, Stahlwolle, Schwämme, Putzlappen, Handschuhe u.ä. Waren, zum Scheuern, Polieren u.dgl., aus Eisen oder Stahl	kg 1000 EUR	438 .	342 .	403 .	1
2599 21 300	Andere Metallerzeugnisse (ohne Schwerter, Buschmesser, Bajonette u.ä. Waffen), a.n.g. Panzerschränke, Türen und Fächer für Stahlkammern, Sicherheitskassetten u.ä. Waren, aus unedlen Metallen - Panzerschränke	St 1000 EUR	10 039 5 879	4 440 5 160	4 599 5 174	7
2599 21 500	- Türen und Fächer für Stahlkammern	kg 1000 EUR	.	1 374	.	3
2599 21 700	- Sicherheitskassetten u.ä. Waren	1000 EUR	11 855	12 445	13 057	12
2599 22 000	Sortier-, Ablege-, Karteikästen, Manuskriptständer, Federschalen, Stempelhalter u.ä. Ausstattungsgegenstände, aus unedlen Metallen für Büros	1000 EUR	1 833	.	1 585	3

3 Produktion nach Güterarten - Deutschland

Melde-Nr.	Bezeichnung	Einheit	1. Vj 2012	4. Vj 2012	1. Vj 2013	1. Vj 2013 Anzahl der Unternehmen
1	2	3	4	5	6	7
2599 23 300	Mechaniken für Schnellhefter oder Aktenordner, Heftklammern u.ä. Büromaterial, aus unedlen Metallen - Mechaniken für Schnellhefter oder Aktenordner	1000 EUR	.	.	.	1
2599 23 500	- Heftklammern, zusammenhängend in Streifen	1000 EUR	6 647	6 664	6 560	5
2599 23 700	- Anderes Büromaterial (einschl. teile)	1000 EUR	2 965	3 044	2 659	4
2599 24 000	Statuetten u.a. Ziergegenstände, Rahmen für Fotografien, Bilder u.dgl., Spiegel, aus unedlen Metallen	1000 EUR	22 044	30 370	28 322	17
2599 25 303	Verschlüsse, Verschlussbügel, Schnallen, Spangen, Klammern, Haken, Ösen, u.ä. Waren, aus unedlen Metallen, für Kleidung, Schuhe, Planen, Täschnerwaren oder zum Fertigen oder Ausrüsten anderer Waren; Hohl- und Zweispitzniete, Perlen und zugeschnittene Flitter aus unedlen Metallen - Klammern, Haken und Ösen für Kleidung, Schuhe, Planen, Täschnerwaren oder zum Fertigen oder Ausrüsten anderer Waren, aus unedlen Metallen - - verbunden mit Gewebebändern	1000 EUR	.	.	.	2
2599 25 309	- - Andere Klammern, Haken und Ösen	1000 EUR	27 671	26 398	31 316	8
2599 25 503	- Hohl- und Zweispitzniete - - Blindniete	1000 EUR	19 693	15 704	18 372	6
2599 25 509	- - Andere Niete	1000 EUR	4 023	3 558	4 381	4
2599 25 703	- Schnallen, Verschlüsse und Verschlussbügel u.a. Befestigungsartikel; Perlen und zugeschnittene Flitter - - Verschlüsse (ohne solche für Handtaschen)	1000 EUR	3 278	2 849	3 297	5
2599 25 708	- - Andere Befestigungsartikel (z.B. Schnallen, Schließen); Perlen und zugeschnittene Flitter; z.B. Verschlüsse und Verschlussbügel für Handtaschen	1000 EUR	3 288	3 259	3 265	4
2599 26 000	Schiffsschrauben und Schraubenflügel dafür	St 1000 EUR	659 47 920	712 43 994	482 47 940	5
2599 29 110	Anderer Waren aus unedlen Metallen, a.n.g. - Schiffsanker, Draggen, Teile dafür, aus Eisen oder Stahl; Waren aus Eisen oder Stahl, gegossen, a.n.g. - - Schiffsanker, Draggen, Teile dafür, aus Eisen oder Stahl	kg 1000 EUR	642 847 3 840	1 127 465 6 082	752 537 3 915	5
2599 29 130	- - Waren aus nicht verformbaren Gusseisen, a.n.g., z.B. Kanalguss, Straßenkappen	kg 1000 EUR	.	.	.	5
2599 29 190	- - Mahlkugeln u.ä. Mahlkörper u.a. Waren aus Eisen oder Stahl gegossen, a.n.g. - Waren aus Eisen oder Stahl, geschmiedet, jedoch nicht weiterbearbeitet; Waren aus Eisen- oder Stahldraht; Tabakdosen, Zigarettenetuis u.ä.	kg 1000 EUR	.	.	.	3
2599 29 220	- - Mahlkugeln u.ä. Mahlkörper u.a. Waren, geschmiedet, jedoch nicht weiterbearbeitet	kg 1000 EUR	.	.	-	-
2599 29 250	- - Waren aus Eisen- oder Stahldraht (z.B. Vogelkäfige u.ä. Kleinkäfige, Körbe)	kg 1000 EUR	50 563 586 209 096	48 758 929 218 392	47 795 190 207 379	56
2599 29 270	- - Tabakdosen, Zigarettenetuis, Puderdosen, Lippenstiftgehäuse u.ä. Gegenstände für den Taschengebrauch	1000 EUR	-	-	-	-

3 Produktion nach Güterarten - Deutschland

Melde-Nr.	Bezeichnung	Einheit	1. Vj 2012	4. Vj 2012	1. Vj 2013	1. Vj 2013 Anzahl der Unternehmen
1	2	3	4	5	6	7
2599 29 310	- Leitern und Trittschemel; Paletten u.ä. stapelfähige Transportmittel; Rollen und Trommeln; Dachentlüfter, Dachrinnen, Haken u.a. Bauartikel, aus Eisen oder Stahl	St	277 682	268 816	386 039	9
	- - Leitern und Trittschemel	1000 EUR	10 492	8 509	8 101	
2599 29 330	- - Paletten u.ä. stapelfähige Transportmittel	kg	26 556 774	25 487 810	21 736 052	26
		1000 EUR	39 088	38 315	32 759	
2599 29 350	- - Rollen und Trommeln für Kabel, Schläuche u.dgl.	kg	1 628 108	1 719 155	1 743 701	14
		1000 EUR	10 167	8 829	8 978	
2599 29 373	- - Rohrschellen u.a. Rohrbefestigungselemente, aus Stahl; Bedachungsartikel u.a. Bauartikel, aus Stahlblech	kg	5 729 784	4 858 866	4 889 220	18
	- - Rohrschellen u.a. Rohrbefestigungselemente, aus Stahl	1000 St	49 674 116	51 357 757	51 447 916	18
		1000 EUR	36 086	32 322	32 949	
2599 29 379	- - - Bedachungsartikel u.a. Bauartikel, aus Stahlblech (z.B. nichtmechanische Dachentlüfter, Dachrinnen, Haken	kg	30 611 133	30 916 347	23 874 288	31
		1000 St	40 282 815	40 574 692	30 257 437	31
		1000 EUR	57 762	56 259	43 244	
2599 29 410	- Schmutzkörbe u.ä. Abwassersiebe, aus Stahlblech; andere Waren aus Eisen oder Stahl	kg	.	.	.	3
	- - Schmutzkörbe u.ä. Abwassersiebe, aus Stahlblech, für Kanalisationsabflüsse	1000 EUR	213	.	146	
2599 29 491	- - - Andere Waren aus Eisen oder Stahl (ohne gegossene)	kg	806 884	759 966	758 800	6
	- - - freiformgeschmiedet oder gesenkgeschmiedet	1000 EUR	6 847	6 161	6 611	
2599 29 493	- - - - Schlauchbinder-, -verbindungselemente, -schellen und -befestigungselemente	kg	7 042 077	5 154 621	6 751 178	14
		1000 St	335 108	243 270	319 551	14
		1000 EUR	81 151	66 385	80 556	
2599 29 494	- - - - Verkehrsschilder	kg	104 795	121 028	67 629	5
		1000 EUR	760	877	624	
2599 29 495	- - - - Schilder aus Stahlblech (ohne Verkehrsschilder)	kg	270 802	248 070	247 338	12
		1000 EUR	2 634	2 533	2 516	
2599 29 496	- - - - Kesselböden	kg	13 228 738	11 206 316	11 902 718	7
		1000 EUR	39 931	31 629	33 877	
2599 29 498	- - - - Andere Waren aus Eisen oder Stahl, a.n.g., z.B. Riemen- u. Transportverbindungen	kg	81 638 562	68 885 048	73 976 669	149
		1000 EUR	315 035	283 855	264 711	
2599 29 551	- - - - Andere Waren aus Aluminium, und Kupfer, a.n.g.	kg	.	.	7 110	6
	- - - - Gewebe, Gitter, Geflechte aus Aluminiumdraht	1000 EUR	5 035	5 209	812	
2599 29 552	- - - - Andere Waren aus Aluminium, gegossen	kg	2 347 730	1 583 364	1 721 227	12
		1000 EUR	20 599	17 963	17 895	
2599 29 555	- - - - Andere Waren aus Aluminium, nicht gegossen	kg	3 481 712	3 010 111	3 709 823	14
	- - - - Leitern und Trittschemel	1000 EUR	29 974	27 007	31 408	
2599 29 559	- - - - Andere Waren aus Aluminium, a.n.g., einschl. Kaltfließpressteile und Platinen für Kraftfahrzeug-Kennzeichen	kg	9 204 384	9 656 169	8 473 829	71
		1000 EUR	80 974	80 859	73 224	
2599 29 580	- - - - Waren aus Kupfer, gegossen oder geschmiedet, jedoch nicht weiterbearbeitet (ohne Ketten) u.a. Waren aus Kupfer (z.B. Tabakdosen, Zigarettentuis, Puderdosen, Steck-, Sicherheitsnadeln usw.; ohne Ketten), a.n.g.	1000 EUR	11 985	11 618	10 579	29

3 Produktion nach Güterarten - Deutschland

Melde-Nr.	Bezeichnung	Einheit	1. Vj 2012	4. Vj 2012	1. Vj 2013	1. Vj 2013 Anzahl der Unternehmen
1	2	3	4	5	6	7
2599 29 630	- Andere Waren aus Nickel, Blei, Zink und Zinn - - Bleche und Bänder, mit einer Dicke > 0,2 mm; Folien u. dünne Bänder (auch bedruckt oder auf Unterlagen), mit einer Dicke (ohne Unterlage) von 0,2 mm; Pulver und Flitter; Rohform-, verschluss- und verbindungsstücke, aus Zinn darunter zum Absatz bestimmt	t t 1000 EUR	3 3 .
2599 29 670	- - Andere Waren aus Zinn (ohne Stangen, Bleche, Bänder, Rohre, Rohrverbindungsstücke usw.), a.n.g.	kg 1000 EUR	. .	1 327	.	3
2599 29 710	- - Rohre, Rohrform-, Rohrverschluss- und Rohrverbindungsstücke, aus Zink darunter zum Absatz bestimmt	t t 1000 EUR	. 5 219 18 865	. 3 951 15 035	. 3 086 13 114	8 8
2599 29 730	- - Andere Waren aus Zink (ohne Stangen, Bleche, Bänder, Rohre, Rohrverbindungsstücke usw.), a.n.g.	kg 1000 EUR	7 635 117 31 842	10 217 014 41 067	7 324 395 29 293	22
2599 29 750	- - Rohre, Rohrform-, Rohrverschluss- und Rohrverbindungsstücke, aus Blei darunter zum Absatz bestimmt	t t 1000 EUR	. . .	- - -	- - -	- -
2599 29 760	- - Stangen (Stäbe), Profile und Draht, aus Blei darunter zum Absatz bestimmt	t t 1000 EUR	1 294 1 294 3 113	1 178 1 178 2 907	. . 3 032	3 3
2599 29 770	- - Andere Waren aus Blei (ohne Stangen, Platten, Bleche, Bänder, Rohre, Rohrverbindungsstücke usw.), a.n.g.	kg 1000 EUR	1 013 851 5 285	852 764 4 254	. 4 139	5
2599 29 790	- - Andere Waren aus Nickel, a.n.g.	kg 1000 EUR	493 145 14 709	391 989 11 503	471 421 13 532	16
2599 29 820	- - Glocken, Klingeln, Gongs u.ä. Waren	t 1000 EUR	- -	- -	- -	-
2599 29 830	- - Schläuche aus Eisen oder Stahl, auch mit Verschluss- oder Verbindungsstücken	t 1000 EUR	4 654 100 693	3 885 87 698	4 340 94 134	16
2599 29 850	- - Schläuche aus anderen unedlen Metallen, auch mit Verschluss- oder Verbindungsstücken	t 1000 EUR	120 2 415	152 3 501	196 4 564	5
2599 29 871	- - Kraftfahrzeug-Kennzeichen	kg 1000 St 1000 EUR	224 992 1 884 4 480	210 428 1 755 5 301	217 823 1 744 4 802	4 4
2599 29 873	- - Typenschilder, Skalen	kg 1000 St 1000 EUR	1 437 434 31 818 19 595	1 308 607 30 307 18 416	1 203 120 31 098 20 163	17 18
2599 29 875	- - Frontplatten und Blenden	kg 1000 St 1000 EUR	107 529 1 448 4 970	110 539 1 687 4 765	108 993 1 187 3 861	12 12
2599 29 879	- - Andere Schilder, Zahlen, Buchstaben u.a. Zeichen	kg 1000 St 1000 EUR	4 122 422 75 796 41 559	5 974 987 68 639 52 150	2 459 209 69 419 35 186	46 46
2599 29 950	- Dauermagnete aus Metall	kg 1000 EUR	2 239 331 74 873	1 652 669 47 215	1 578 946 46 406	10
2599 99 000	Veredlung von Erzeugnissen dieser Güterabteilung (ohne Schmiede-, Press-, Zieh- und Stanzteile, Oberflächenveredlung, Wärmebehandlung und Mechanik, a.n.g.)	1000 EUR	188 729	173 954	175 399	125

Melde-Nr.	Bezeichnung	Einheit	1. Vj 2012	4. Vj 2012	1. Vj 2013	1. Vj 2013 Anzahl der Unternehmen
1	2	3	4	5	6	7
	Datenverarbeitungsgeräte, elektronische und optische Erzeugnisse					
	Elektronische Bauelemente und Leiterplatten					
2611 11 000	Kathodenstrahl-Bildröhren; Fernseh-kameraröhren; andere Kathodenstrahl-röhren	St 1000 EUR	3 651	.	.	2
2611 12 000	Höchstfrequenzröhren (z.B. Magne-trone, Klystrone, Wanderfeldröhren, Karcinotrone u.a. Elektronenröhren)	St 1000 EUR	.	.	.	1
2611 21 200	Diode, Transistoren; Thyristoren, Diacs und Triacs	St 1000 EUR	.	.	.	
	- Diode (ohne Foto- und Leucht-dioden)	St 1000 EUR	23 207	18 002	21 417	6
2611 21 500	- Transistoren, andere Fototransis-toren	1000 St 1000 EUR	237 090	162 749	132 746	4
2611 21 800	- Thyristoren, Diacs und Triacs (ohne lichtempfindliche Halbleiterbauelemente)	1000 St 1000 EUR	4 605 44 666	3 376 31 325	.	6
	Halbleiterbauelemente, Leucht-dioden; gefasste oder montierte piezoelektrische Kristalle, Teile dafür					
2611 22 200	- Leuchtdioden, einschl. Laserdioden	1000 St 1000 EUR	59 286 28 868	45 046 26 422	35 945 26 663	19
	- Andere lichtempfindliche Halb-leiterbauelemente (z.B. Solar-zellen, Fotodioden, Fototransis-toren, Fotothyristoren, Fotokopp-ler)					
2611 22 401	- - Solarzellen	St 1000 EUR	60 502 471 351 695	26 804 835 221 678	23 839 736 131 236	22
2611 22 409	- - Andere lichtempfindliche Halb-leiterbauelemente	1000 St 1000 EUR	4 832 242 308	3 389 123 359	4 083 114 369	20
2611 22 600	- Andere Halbleiterbauelemente	1000 St 1000 EUR	29 796	24 406	28 352	16
2611 22 800	- Gefasste oder montierte piezoelektrische Kristalle	1000 St 1000 EUR	4 448 29 960	3 477 26 327	4 443 29 775	6
	Elektronische integrierte Schaltungen					
	- Prozessoren und Steuer- und Kon-trollschaltungen, auch in Verbind-ung mit Speichern, Wandlern, Lo-gikschaltungen, Verstärkern, Uhren und Taktgeberschaltungen oder andere Schaltungen					
2611 30 030	- - Integrierte Multichipschaltungen	1000 St 1000 EUR	449 269	446 747	708 434	9
2611 30 060	- - Andere	1000 St 1000 EUR	704 144 157 245	724 903 133 737	825 580 133 438	17
	- Speicher					
2611 30 230	- - Integrierte Multichipschaltungen	1000 St 1000 EUR	-	-	-	-
2611 30 270	- - Dynamische Schreib-Lesespeicher mit wahlfreiem Zugriff (dynamische RAMs, DRAMs)	1000 St 1000 EUR	.	.	.	1
2611 30 340	- - Statische Schreib-Lesespei-cher (statische RAMs, SRAMs), einschl. Cache-Schreib-Lesespei-cher mit wahlfreiem Zugriff (Cache-RAMs)	1000 St 1000 EUR	-	-	-	-
2611 30 540	- - UV-löschbare, programmierbare Lesespeicher (EPROMs)	1000 St 1000 EUR	-	-	-	-
	- - Elektrisch löschbare, program-mierbare Lesespeicher, andere Schreib-Lesespeicher, in MOS-technik					
2611 30 650	- - Elektrisch löschbare, program-mierbare Lesespeicher (E ² PROMs; Flash E ² PROMs)	1000 St 1000 EUR	-	-	-	-
2611 30 670	- - - Andere Speicher	1000 St 1000 EUR	57 477	52 752	24 435 28 961	3

3 Produktion nach Güterarten - Deutschland

Melde-Nr.	Bezeichnung	Einheit	1. Vj 2012	4. Vj 2012	1. Vj 2013	1. Vj 2013 Anzahl der Unternehmen
1	2	3	4	5	6	7
2611 30 800	- Verstärker	1000 St 1000 EUR	.	.	.	2
	- Andere elektronische integrierte Schaltungen		.	.	.	
2611 30 910	- - Integrierte Multichipschaltungen	1000 St 1000 EUR	-	-	.	1
2611 30 940	- - Andere elektronische integrierte Schaltungen (z.B. Microcontroller, einschl. Microcomputer)	1000 St 1000 EUR	144 603 260 275	154 774 228 846	129 172 267 196	35
	Teile für elektronische Bauelemente, a.n.g.					
2611 40 100	- Tonabnehmer für Rillentonträger	St 1000 EUR	-	-	-	-
2611 40 400	- für Kathodenstrahlröhren und andere Elektronenröhren	1000 EUR	.	.	.	1
2611 40 700	- für Halbleiterbauelemente, Leuchtdioden, gefasste oder montierte piezoelektrische Kristalle	1000 EUR	114 042	113 147	110 389	14
2611 40 900	- für elektronische integrierte Schaltungen und zusammengesetzte Mikroschaltungen (Mikrobausteine)	1000 EUR	82 221	89 226	93 775	23
2611 91 000	Mit der Herstellung elektronischer integrierter Schaltungen verbundene Dienstleistungen	1000 EUR	39 708	38 315	40 070	33
	Bestückte Leiterplatten					
	Gedruckte Schaltungen					
2612 10 200	- Gedruckte Mehrlagenschaltungen, nur mit Leiterbahnen oder Kontakten darunter zum Absatz bestimmt	1000 St 1000 St 1000 EUR	* 138 692 146 819	.	66 098 123 181	48 47
2612 10 505	- Andere gedruckte Schaltungen, nur mit Leiterbahnen oder Kontakten					
	- - starr	1000 St 1000 St 1000 EUR	* 287 580 90 883	289 440 289 440 83 244	300 021 300 021 93 923	54 54
2612 10 507	- - flexibel	1000 St 1000 St 1000 EUR	* 53 973 53 973 40 380	42 135 42 135 33 422	48 614 48 614 38 053	17 17
2612 10 800	- Gedruckte Schaltungen mit anderen passiven Elementen	1000 St 1000 St 1000 EUR	* 30 158 71 036	.	26 808 70 438	42 42
2612 20 000	Ton-, Video-, Netzwerk- und ähnliche Karten für Geräte der automatischen Datenverarbeitung	1000 EUR	73 237	68 689	75 978	30
2612 30 000	Intelligente Karten (smart cards)	St 1000 EUR	240 417 541 110 451	256 006 420 127 680	194 987 393 99 600	15
2612 91 000	Mit der Herstellung gedruckter Schaltungen verbundene Dienstleistungen	1000 EUR	67 172	67 687	75 663	32
	Datenverarbeitungsgeräte und periphere Geräte					
2620 11 000	Mobile Computer mit 10 kg oder weniger Gewicht wie Laptops, Notebooks; Personal Digital Assistants (PDA) u.ä. Computer	St 1000 EUR	.	.	1 091 747 427 018	15
2620 12 000	Zahlungsterminals, Bankautomaten u.ä. Geräte, die an ein Datenverarbeitungsgerät oder Datennetz angeschlossen werden können	St 1000 EUR	.	.	.	6
2620 13 000	Andere digitale automatische Datenverarbeitungsmaschinen, die in einem gemeinsamen Gehäuse mindestens eine Zentraleinheit sowie, auch kombiniert, eine Eingabe- und eine Ausgabeeinheit enthalten	St 1000 EUR	108 242 57 935	110 322 81 618	113 840 57 048	26
2620 14 000	Andere digitale Datenverarbeitungsmaschinen in Form von Systemen	St 1000 EUR	578 155 327 879	555 099 324 377	455 528 192 148	29
2620 15 000	Andere digitale Verarbeitungseinheiten, auch wenn sie eine oder zwei der folgenden Einheitenarten in einem gemeinsamen Gehäuse umfassen: Speichereinheiten, Eingabeeinheiten, Ausgabeeinheiten	St 1000 EUR	24 195 45 152	28 841 49 735	17 598 28 276	16

Melde-Nr.	Bezeichnung	Einheit	1. Vj 2012	4. Vj 2012	1. Vj 2013	1. Vj 2013 Anzahl der Unternehmen
1	2	3	4	5	6	7
2620 16 400	Ein- oder Ausgabeeinheiten, auch wenn sie in einem gemeinsamen Gehäuse Speichereinheiten enthalten - Drucker, Fernkopiergeräte u.a. Maschinen, die an eine ADV-Anlage oder ein Netzwerk angeschlossen werden können, ohne Maschinen zum Drucken mittels Druckformen und Maschinen, die mindestens 2 der Funktionen Drucken, Kopieren od. Übertragen von Fernkopien ausüben	St 1000 EUR	14 151 25 604	12 228 30 349	10 633 20 920	13
2620 16 500	- Tastaturen	St 1000 EUR	.	359 506	292 906	10
2620 16 600	- Andere Ein- oder Ausgabeeinheiten, a.n.g. (z.B. Mäuse, Scanner und Plotter)	St 1000 EUR	1 621 646 51 591	1 701 527 48 957	1 475 866 75 170	27
2620 17 000	Bildschirme und Bildwerfer, hauptsächlich zur Verwendung in einem System der automatischen Datenverarbeitung	St 1000 EUR	15 110 10 961	.	13 929 9 850	10
2620 18 000	Geräte, die wenigstens zwei der folgenden Aufgaben ausführen: Drucken, Abtasten, Kopieren, Fernkopieren und die an eine automatische Datenverarbeitungsmaschine oder ein Netzwerk angeschlossen werden können	St 1000 EUR	-	.	.	1
2620 21 000	Speichereinheiten	St 1000 EUR	130 508 6 872	109 376 6 175	83 950 7 380	9
2620 22 000	Halbleiter-Datenspeichervorrichtungen, nicht flüchtig, ohne Aufzeichnung	St 1000 EUR	.	.	.	1
2620 30 000	Andere Einheiten von automatischen Datenverarbeitungsmaschinen	St 1000 EUR	36 011 14 459	29 667 15 259	26 299 13 134	14
2620 40 000	Teile und Zubehör für automatisch Datenverarbeitungsmaschinen	1000 EUR	168 719	172 478	167 246	63
2620 91 000	Installation von Computermodulen	1000 EUR	-	-	-	
2630 11 001	Geräte und Einrichtungen der Telekommunikationstechnik Sendegeräte für den Funksprech- oder Funktelegrafieverkehr, den Rundfunk oder das Fernsehen; Fernsehkameras Sendegeräte mit eingebautem Empfangsgerät	St 1000 EUR	.	.	3 669 2 139	5
2630 11 009	- Sende- und Empfangsgeräte nach dem UMTS-Standard (ohne Stationen)	St 1000 EUR	251	.	.	
2630 11 009	- Andere Sendegeräte mit eingebautem Empfangsgerät sowie Stationen für die mobile (nicht leitergebundene) Telekommunikation	St 1000 EUR	1 979 180 84 498	.	.	21
2630 12 000	Sendegeräte ohne eingebautes Empfangsgerät	St 1000 EUR	22 001 62 966	27 179 83 486	38 296 78 906	6
2630 13 000	Fernsehkameras	St 1000 EUR	9 412 19 038	5 632 20 360	9 640 13 655	7
2630 21 000	Elektrische Geräte für die leitergebundene Telekommunikation, Videofone	St 1000 EUR	.	.	.	2
2630 21 000	Fernsprechapparate für die drahtgebundene Fernsprechtechnik mit schnurlosem Hörer	St 1000 EUR	.	.	.	
2630 22 000	Funkfernsprechgeräte für zellulare und andere drahtlose Mobilfunknetze (Mobiltelefone, sog. Handys)	St 1000 EUR	182 733 10 579	143 486 22 569	69 425 20 619	7
2630 23 100	Andere Fernsprechapparate sowie Geräte für die Übertragung oder den Empfang von Sprache, Bildern o.a. Daten, einschl. Geräte für die Kommunikation in leitungsgebundenen und leitungslosen Netzen (z.B. lokale Netze (LAN) oder Weitbereichsnetz (WAN) - Basisstationen	St 1000 EUR	176 264 74 978	79 592 84 534	45 209 48 738	15

3 Produktion nach Güterarten - Deutschland

Melde-Nr.	Bezeichnung	Einheit	1. Vj 2012	4. Vj 2012	1. Vj 2013	1. Vj 2013 Anzahl der Unternehmen
1	2	3	4	5	6	7
2630 23 200	- Geräte zum Empfangen, Konvertieren und Senden oder Regenerieren von Tönen, Bildern oder anderen Daten, einschl. Geräte für die Vermittlung (switching) und Wegewahl (routing)	St 1000 EUR	1 946 684 337 152	1 923 741 333 533	1 756 563 287 500	47
2630 23 300	- Fernsprechapparate (ausgenommen Fernsprechapparate für die drahtgebundene Fernsprechtechnik mit schnurlosem Hörer sowie Telefone für zellulare Netzwerke oder andere drahtlose Netzwerke); Videofone	St 1000 EUR	564 888 27 021	584 813 25 038	530 097 23 855	8
2630 23 400	- Tragbare Personenruf-, -warn- oder -suchempfänger	St 1000 EUR	-	-	-	-
2630 23 700	- Andere Sende- oder Empfangsgeräte für Töne, Bilder, o.a. Daten, einschl. Apparate für die Kommunikation in einem drahtgebundenem oder losen Netzwerk (wie ein lokales Netzwerk (LAN) oder ein Weitverkehrsnetzwerk (WAN), z.B. Gegensprech- und Konferenzanlagen)	St 1000 EUR	306 736 36 698	292 570 44 401	448 474 51 604	17
2630 30 001	Teile für Geräte der Fernsprech- und Telegrafentechnik - für Trägerfrequenzgeräte	1000 EUR	61 696	66 708	69 493	9
2630 30 002	- für Geräte für die Fernsprechtechnik	1000 EUR	50 715	42 352	41 074	32
2630 30 009	- für Geräte für die Telegrafentechnik	1000 EUR	3 010	3 056	3 173	4
2630 40 100	Antennen und Antennenreflektoren aller Arten, sowie Teile dafür; Teile für Hör- und Fernsehfunk-Übertragungsgeräte und Fernsehkameras - Teleskop- und Stabantennen für taschen-, Koffer- und Kraftfahrzeugempfangsgeräte	St 1000 EUR	3 649 000 15 456	3 302 329 13 488	4 128 940 16 283	3
2630 40 350	- Außenantennen für Rundfunk- und Fernsehempfang - - für Empfang über Satellit	St 1000 EUR	.	.	.	2
2630 40 390	- - Andere Außenantennen	St 1000 EUR	.	.	.	1
2630 40 400	- Antennen und Antennenreflektoren für Fernsprecher, Sende- oder Empfangsgeräte	1000 EUR	.	.	.	4
2630 40 500	- Innenantennen für Rundfunk- und Fernsehempfang (einschl. Geräteeinbauantennen)	St 1000 EUR	-	-	-	-
2630 40 600	- Andere Antennen und Teile für Antennen	1000 EUR	32 438	47 270	32 427	8
2630 40 703	- - Andere Teile für Sende- oder Empfangsgeräte für den Funksprech-, Funktelegrafieverkehr, Rundfunk oder Fernsehen sowie für Funkmess-, -navigations- und -fernsteuerungsgeräte	1000 EUR	56 461	50 015	43 522	36
2630 40 705	- - Möbel und Gehäuse zum Einbau von Rundfunk-, Fernseh- und phonotechnischen Geräten	1000 EUR	10 706	10 739	9 232	13
2630 50 200	Einbruchs- oder Diebstahlalarmgeräte, Feuermelder u.ä. Geräte (Hör- und Sichtsignalgeräte) - für Fahrzeuge (ohne für Kraftfahrzeuge)	St 1000 EUR	-	-	-	-
2630 50 800	- für Gebäude	St 1000 EUR	1 199 640 115 247	1 141 970 120 262	1 237 779 116 885	22
2630 60 000	Teile für Einbruchs- oder Diebstahlalarmgeräte Feuermelder und ähnliche Geräte	1000 EUR	.	.	334	3

Melde-Nr.	Bezeichnung	Einheit	1. Vj 2012	4. Vj 2012	1. Vj 2013	1. Vj 2013 Anzahl der Unternehmen
1	2	3	4	5	6	7
	Geräte der Unterhaltungselektronik					
2640 11 000	Rundfunkempfangsgeräte (ohne solche für Kraftfahrzeuge), auch kombiniert mit Tonaufnahme- oder Tonwiedergabegeräten	St 1000 EUR	11 650 .	8 058 .	5 696 2 229	3
2640 12 700	Rundfunkempfangsgeräte für Kraftfahrzeuge, die nur mit externer Stromquelle betrieben werden können, auch kombiniert mit Tonaufnahme- oder Tonwiedergabegeräten - kombiniert mit Tonaufnahme- oder -wiedergabegerät und/oder Navigationsgerät	St 1000 EUR	2
2640 12 900	- Andere Rundfunkempfangsgeräte für Kraftfahrzeuge	St 1000 EUR	2
2640 20 200	Fernsehempfangsgeräte, auch mit eingebautem Hörfunkempfangsgerät oder Tonaufzeichnungsgerät, Bildaufzeichnungsgerät oder Bildwiedergabegerät - Videotuner, Satelliten-Receiver	St 1000 EUR	404 323 15 656	144 198 5 827	187 952 5 939	4
2640 20 400	- Projektionsfernsehgeräte für mehrfarbiges Bild	St 1000 EUR	- -	- -	- -	-
2640 20 900	- Andere Fernsehempfangsgeräte	St 1000 EUR	86 651 81 170	65 860 68 355	46 309 45 280	7
2640 31 000	Plattenspieler, Schallplatten-Musikautomaten, Kassetten-Tonbandabspielgeräte und andere Tonwiedergabegeräte ohne eingebaute Tonaufnahmevorrichtung	St 1000 EUR	2 978 1 362	. 1 826	3 589 1 607	6
2640 32 000	Magnetbandgeräte und andere Tonaufnahmegeräte	St 1000 EUR	2
2640 33 000	Videokameraaufnahmegeräte und andere Videogeräte zur Bild- und Tonaufzeichnung oder -wiedergabe, auch mit eingebautem Videotuner	St 1000 EUR	5 275 4 309	6
2640 34 200	Bildschirme und Bildwerfer, ohne eingebautes Fernsehempfangsgerät und nicht hauptsächlich zur Verwendung in einem System der automatischen Datenverarbeitung bestimmt - Videoprojektoren	St 1000 EUR	- -	- -	- -	-
2640 34 400	- Videomonitore für mehrfarbiges Bild mit Kathodenstrahlröhre	St 1000 EUR	- -	- -	- -	-
2640 34 600	- Andere Videomonitore für mehrfarbiges Bild (z.B. mit LCD)	St 1000 EUR	1
2640 34 800	- Videomonitore für schwarzweißes oder anderes einfarbiges Bild	St 1000 EUR	2
2640 41 000	Mikrofone und Haltevorrichtungen dafür	St 1000 EUR	3 929 896 17 437	3 158 236 16 419	4 221 597 21 946	8
2640 42 350	Lautsprecher; Hörer, auch mit Mikrofon kombiniert - Lautsprecher - - Einzellautsprecher im Gehäuse	St 1000 EUR	31 476 1 594	30 894 1 290	29 220 1 429	6
2640 42 370	- - Mehrfachlautsprecher in einem gemeinsamen Gehäuse	St 1000 EUR	67 571 23 733	84 258 30 873	55 744 25 276	12
2640 42 390	- - Andere Lautsprecher	St 1000 EUR	9
2640 42 700	- Hörer, auch mit Mikrofon kombiniert	St 1000 EUR	121 788 11 277	111 102 9 947	155 801 15 658	8
2640 43 550	Elektrische Tonfrequenzverstärker; elektrische Tonverstärkereinrichtungen - Elektrische Tonfrequenzverstärker - - für die Fernsprech- oder Messtechnik	St 1000 EUR	1
2640 43 590	- - Andere elektrische Tonfrequenzverstärker	St 1000 EUR	54 080 12 563	52 851 13 224	56 843 12 284	9
2640 43 700	- Elektrische Tonverstärkereinrichtungen	St 1000 EUR	3 278 682 73 685	. 54 936	. 50 780	12
2640 44 000	Empfangsgeräte für den Funksprech- oder Funktelegrafieverkehr, a.n.g.	St 1000 EUR	. 5 804	9 725 13 348	. 3 315	5

Melde-Nr.	Bezeichnung	Einheit	1. Vj 2012	4. Vj 2012	1. Vj 2013	1. Vj 2013 Anzahl der Unternehmen
1	2	3	4	5	6	7
2640 51 500	Teile für Geräte zur Bild- und Tonaufzeichnung oder -wiedergabe, Mikrofone, Lautsprecher, Hörer, Tonfrequenzverstärker und Tonverstärkereinrichtungen - Nadeln; Diamanten, Saphire, andere Edelsteine, Schmucksteine, synthetische oder rekonstituierte Steine	St 1000 EUR	- -	- -	- -	-
2640 51 700	- Zusammengesetzte elektronische Schaltungen (Baugruppen) u.a. Teile	1000 EUR	5 541	5 282	4 997	12
2640 51 800	- Teile für Mikrofone, Lautsprecher, elektrische Tonfrequenzverstärker und Tonverstärkereinrichtungen	1000 EUR	8 098	5 035	6 246	13
2640 52 000	Teile für Rundfunkempfangsgeräte und -sender	1000 EUR	60 746	53 409	43 666	32
2640 60 000	Videospielgeräte (zur Verwendung mit einem Fernsehempfangsgerät oder mit eigenem Bildschirm) und andere Geschicklichkeits- oder Glücksspiele mit einer elektronischen Anzeigevorrichtung	St 1000 EUR	- -	- -	- -	-
2651 11 200	Mess-, Kontroll-, Navigations- u.ä. Instrumente und Vorrichtungen Kompass u.a. Navigationsinstrumente, apparate und -geräte - Kompass (einschl. Navigationskompass)	St 1000 EUR	895 .	2 344 .	888 .	5
2651 11 500	- Navigationsinstrumente, -apparate und -geräte für die Luft- oder Raumfahrt (ohne Kompass)	St 1000 EUR	4 635 53 772	4 607 53 671	3 351 35 109	9
2651 11 800	- Andere Navigationsinstrumente, -apparate und -geräte	St 1000 EUR	6 208 8 008	2 941 20 863	6 086 14 185	12
2651 12 150	Entfernungsmesser, Theodolite und Tachymeter; Instrumente, Apparate und Geräte für die Geodäsie, Topographie, Fotogrammetrie, Hydrographie, Ozeanographie, Hydrologie, Meteorologie oder Geophysik (ohne Kompass) - Elektronische Entfernungsmesser, Theodolite und Tachymeter, Apparate und Geräte für die Fotogrammetrie	St 1000 EUR	3
2651 12 350	- Elektronische Instrumente, Apparate u. Geräte für die Meteorologie, Geodäsie, Topographie, Hydrographie, Ozeanographie, Hydrologie oder Geophysik - - für die Meteorologie, Hydrologie oder Geophysik	St 1000 EUR	. 10 437	. 12 157	74 600 10 661	9
2651 12 390	- - für die Geodäsie, Topographie, Hydrographie, Ozeanographie	St 1000 EUR	11 341 6 470	. 3 025	8 408 2 733	6
2651 12 702	- Andere Instrumente, Apparate und Geräte für die Geodäsie, Topographie, Ozeanographie, Hydrologie, Meteorologie oder Geophysik - - für die Geodäsie, Topographie, oder Hydrographie	St 1000 EUR	46 144 1 686	39 258 1 211	42 335 1 189	5
2651 12 709	- - Entfernungsmesser, Theodolite und Tachymeter, Apparate und Geräte für die Fotogrammetrie, Meteorologie, Hydrologie, Geophysik und Ozeanographie, nicht elektronisch	St 1000 EUR	3 081 2 397	3 440 2 552	3 012 2 451	7
2651 20 200	Funkmess- (Radar-), Funknavigations-, Funkfernsteuergeräte und -einrichtungen - Funkmessgeräte (Radargeräte)	St 1000 EUR	7 249 116 793	11 302 338 461	8 548 144 678	10
2651 20 500	- Funknavigationsgeräte	St 1000 EUR	28 914 29 363	26 244 56 557	15 333 33 942	7
2651 20 800	- Funkfernsteuergeräte	St 1000 EUR	1 350 596 34 109	1 374 617 30 218	1 758 111 34 524	18

Melde-Nr.	Bezeichnung	Einheit	1. Vj 2012	4. Vj 2012	1. Vj 2013	1. Vj 2013 Anzahl der Unternehmen
1	2	3	4	5	6	7
2651 31 000	Waagen mit einer Empfindlichkeit von 50 mg oder feiner, auch mit Gewichten, Teile und Zubehör dafür	1000 EUR	.	.	.	4
2651 32 003	Zeichentische und -maschinen, andere Zeichen-, Anreiß- oder Recheninstrumente und -geräte - Reißzeuge	St 1000 EUR	.	.	.	4
2651 32 009	- Zeichentische und -maschinen, andere Zeichen-, Anreiß- oder Recheninstrumente und -geräte	St 1000 EUR	1 373 1 899	869 1 756	1 151 1 431	6
2651 33 100	Längenmessinstrumente für den Handgebrauch (Mikrometer und Schieb- lehren) a.n.g. - Mikrometer und Schieb- lehren	St 1000 EUR	51 919 3 286	49 719 2 829	49 276 2 897	3
2651 33 305	- - Feste Lehren und Eichmaße	St 1000 EUR	508 970 12 136	428 630 11 575	414 336 10 511	12
2651 33 309	- - Andere Lehren und Eichmaße	St 1000 EUR	.	.	.	5
2651 41 000	Instrumente, Apparate und Geräte zum Messen oder zum Nachweis von ionisierenden Strahlen	St 1000 EUR	20 460 52 672	18 778 55 941	16 174 39 696	12
2651 42 000	Kathodenstrahloszilloskope und Kathodenstrahloszillographen	St 1000 EUR	.	.	.	1
2651 43 100	Instrumente, Apparate und Geräte zum Messen oder Prüfen von Spannung, Stromstärke, Widerstand oder Leistung (ohne Registriervorrichtung) - Vielfachmessgeräte	St 1000 EUR	22 930 13 087	22 877 13 163	22 569 10 834	7
2651 43 300	- Andere elektronische Instrumente, Apparate und Geräte zum Messen oder Prüfen von Spannung, Stromstärke, Widerstand oder Leistung	St 1000 EUR	174 934 56 432	164 104 90 047	173 038 57 969	42
2651 43 550	- - Voltmeter	St 1000 EUR	55 704 1 415	48 002 1 248	53 302 1 465	4
2651 43 590	- - Andere Instrumente, Apparate und Geräte	St 1000 EUR	214 567 25 292	133 946 24 148	143 049 23 707	16
2651 44 000	Instrumente, Apparate und Geräte zum Messen oder Prüfen für die Fernmeldetechnik	St 1000 EUR	52 277 212 341	48 737 199 766	50 496 .	9
2651 45 200	Instrumente, Apparate und Geräte zum Messen oder Prüfen von elektrischen Geräten, a.n.g. - Instrumente, Apparate und Geräte zum Messen oder Prüfen von Halbleiterscheiben (wafers) oder Halbleiterbauelementen	St 1000 EUR	4 890 30 651	4 803 52 591	4 841 24 162	11
2651 45 300	- Registriervorrichtungen für elektrische Größen	St 1000 EUR	18 659 22 469	19 286 25 609	16 236 22 251	18
2651 45 550	- - Elektronische Instrumente, Apparate und Geräte	St 1000 EUR	122 278 43 748	58 680 46 609	113 935 39 113	26
2651 45 590	- - Andere Instrumente, Apparate und Geräte (ohne elektronische Instrumente u.ä.)	St 1000 EUR	1 384	1 078	1 314	5
2651 51 100	Dichtemesser u.ä. schwimmende Instrumente, Thermometer, Pyrometer, Barometer, Hygrometer und Psychrometer (auch mit Registriervorrichtung, auch kombiniert) - Thermometer, flüssigkeitsgefüllt, unmittelbar ablesbar, nicht mit anderen Instrumenten kombiniert (ohne Fieberthermometer)	St 1000 EUR	1 638 305 8 446	1 307 359 7 501	1 347 318 7 295	16
2651 51 350	- - Elektronische Thermometer und Pyrometer	St 1000 EUR	1 467 506 50 144	1 552 486 52 486	1 425 682 50 783	38

3 Produktion nach Güterarten - Deutschland

Melde-Nr.	Bezeichnung	Einheit	1. Vj 2012	4. Vj 2012	1. Vj 2013	1. Vj 2013 Anzahl der Unternehmen
1	2	3	4	5	6	7
2651 51 390	- - Andere Thermometer und optische Pyrometer	St 1000 EUR	1 461 109 18 181	1 326 672 15 324	1 342 450 16 295	25
2651 51 500	- Barometer, nicht mit anderen Instrumenten kombiniert	St 1000 EUR	973	1 180	776	4
2651 51 750	- - Dichtemesser u.ä. schwimmende Instrumente; kombinierte Thermometer Pyrometer, Barometer, Hygrometer und Psychrometer (auch mit Registriervorrichtung, auch miteinander kombiniert) - - Elektronische Dichtemesser u.a.	St 1000 EUR	35 203 9 068	15 786 8 309	22 474 8 557	9
2651 51 790	- - Andere Dichtemesser u.ä. schwimmende Instrumente; kombinierte Thermometer, Pyrometer, Barometer, Hygrometer und Psychrometer	St 1000 EUR	105 075 6 314	113 173 7 090	92 261 5 270	13
	Instrumente, Apparate und Geräte zum Messen oder Überwachen von Durchfluss, Füllhöhe, Druck, o.a. veränderlichen Größen von Flüssigkeiten oder Gasen					
2651 52 350	- - Elektronische Durchflussmesser	St 1000 EUR	337 999 44 702	266 148 42 087	318 940 48 856	25
2651 52 390	- - Andere elektronische Geräte zum Messen oder Überwachen von Durchfluss oder Füllhöhe von Flüssigkeiten	St 1000 EUR	153 290	157 951	148 169	41
2651 52 550	- - Andere Instrumente, Apparate und Geräte zum Messen oder Überwachen von Durchfluss oder Füllhöhe von Flüssigkeiten	St 1000 EUR	747 661 24 327	185 620 17 657	757 067 27 100	14
2651 52 590	- - Durchflussmesser	St 1000 EUR	1 687 796 28 665	1 786 775 31 826	2 190 975 28 099	25
2651 52 710	- - Instrumente, Apparate und Geräte zum Messen oder Überwachen des Drucks	St 1000 EUR	4 903 428 149 329	3 636 099 132 896	4 540 461 147 869	53
2651 52 740	- - Elektronische Druckmess- und Überwachungsinstrumente, -apparate und -geräte	St 1000 EUR	3 022 780 45 091	2 520 931 37 542	2 809 692 38 219	14
2651 52 790	- - Nichtelektronische Manometer mit Metallfederwerk	St 1000 EUR	1 689 917 39 518	1 785 734 38 374	1 872 635 38 166	24
2651 52 830	- - Andere Mess- und Überwachungsinstrumente, -apparate und -geräte für Flüssigkeiten und Gase	St 1000 EUR	3 071 572 200 061	2 902 843 199 409	3 177 000 203 275	46
2651 52 890	- - Elektronische Instrumente	St 1000 EUR	1 046 539 44 780	779 191 39 916	931 497 41 592	24
	Instrumente und Apparate für physikalische oder chemische Untersuchungen, a.n.g.					
2651 53 130	- - Untersuchungsgeräte für Gase oder Rauch	St 1000 EUR	131 464 44 696	89 019 37 480	103 806 37 648	20
2651 53 190	- - Elektronische Geräte	St 1000 EUR	.	.	.	4
2651 53 200	- - Andere Geräte	St 1000 EUR	.	.	.	4
2651 53 300	- Chromatographen, Elektrophoresegeräte	St 1000 EUR	46 943	50 237	46 444	5
2651 53 503	- Spektrometer, -photometer und -graphen, die optische Strahlen verwenden	St 1000 EUR	10 331 98 907	10 528 118 406	10 403 102 608	25
	- Andere Instrumente, Apparate und Geräte, die optische Strahlen (UV-Strahlen, sichtbares Licht, Infrarotstrahlen) verwenden					
2651 53 503	- - mit elektronischen Bauelementen ausgerüstet	St 1000 EUR	56 637 58 947	59 208 60 618	61 864 56 189	29

Melde-Nr.	Bezeichnung	Einheit	1. Vj 2012	4. Vj 2012	1. Vj 2013	1. Vj 2013 Anzahl der Unternehmen
1	2	3	4	5	6	7
2651 53 509	- - Andere Instrumente, Apparate und Geräte, die optische Strahlen (UV-Strahlen, sichtbares Licht, Infrarotstrahlen) verwenden	St 1000 EUR	683 7 986	827 7 839	1 851 8 067	9
2651 53 810	- - Elektronische pH-Messer, rH-Messer und andere Geräte zum Messen der Leitfähigkeit	St 1000 EUR	110 102 23 412	89 209 23 610	116 816 24 319	12
2651 53 830	- - Andere elektronische Instrumente, Apparate und Geräte für physikalische oder chemische Untersuchungen	St 1000 EUR	39 828 149 509	45 885 200 715	38 655 167 569	35
2651 53 900	- - Andere Instrumente, Apparate und Geräte für physikalische oder chemische Untersuchungen a.n.g.	St 1000 EUR	58 006 114 832	65 024 136 001	64 158 115 859	47
2651 61 000	Nichtoptische Mikroskope sowie Diffraktografen	St 1000 EUR	254 .	367 .	257 21 300	4
2651 62 101	Maschinen, Apparate und Geräte zum Prüfen der mechanischen Eigenschaften von Materialien - Elektronische Materialprüfmaschinen, -apparate und -geräte, für Metalle	St 1000 EUR	3
2651 62 103	- - Universal- und Zugfestigkeitsprüfmaschinen, -apparate und -geräte	St 1000 EUR	1 591 .	2 139 .	572 2 703	5
2651 62 109	- - Andere elektronische Materialprüfmaschinen, -apparate und -geräte für Metalle	St 1000 EUR	7 055 29 601	5 291 35 468	8 036 30 126	17
2651 62 300	- - Andere Materialprüfmaschinen, -apparate und -geräte, für Metalle	St 1000 EUR	301 9 356	723 13 443	1 215 9 750	10
2651 62 551	- - - Universal- und Zugfestigkeitsprüfmaschinen, -apparate und -geräte (ohne solche für Metalle)	St 1000 EUR	. .	9 675	. .	2
2651 62 553	- - - Härteprüfmaschinen, -apparate und -geräte (ohne solche für Metalle)	St 1000 EUR	1
2651 62 559	- - - Andere Prüfmaschinen, -apparate und -geräte für Nichtmetalle	St 1000 EUR	1 529 43 320	1 963 71 117	1 336 43 465	10
2651 62 590	- - Andere Materialprüfmaschinen, -apparate und -geräte für nichtmetallische Stoffe (z.B. Baustoffe, Textilien, Papier, Pappe und Kunststoff)	St 1000 EUR	2 188 19 698	2 886 22 062	2 222 20 390	16
2651 63 300	Gas-, Flüssigkeits- und Elektrizitätszähler (einschl. Eichzählern dafür) - Gaszähler	St 1000 EUR	731 275 45 234	439 069 42 907	666 874 45 144	9
2651 63 500	- Flüssigkeitszähler	St 1000 EUR	2 618 635 67 012	1 262 525 47 508	2 758 196 74 098	19
2651 63 700	- - Andere Elektrizitätszähler, z.B. Drehstromzähler	St 1000 EUR	2
2651 64 303	Andere Zähler; Tachometer u.a. Geschwindigkeitsmesser; Stroboskope - Touren-, Produktionszähler, Taxameter, Kilometerzähler, Schrittzähler und andere Zähler - - mit elektrischen Verfahren arbeitend	St 1000 EUR	1 981 818 32 843	1 432 949 30 742	1 541 464 33 147	15
2651 64 309	- - Andere Touren-, Produktionszähler, Taxameter, Kilometerzähler, Schrittzähler und andere Zähler	St 1000 EUR	282 556 9 143	214 903 8 068	251 099 9 283	8

3 Produktion nach Güterarten - Deutschland

Melde-Nr.	Bezeichnung	Einheit	1. Vj 2012	4. Vj 2012	1. Vj 2013	1. Vj 2013 Anzahl der Unternehmen
1	2	3	4	5	6	7
2651 64 530	- Tachometer u.a. Geschwindigkeitsmesser - - Geschwindigkeitsmesser für Landfahrzeuge	St 1000 EUR	686 277 11 695	. 6 929	562 128 11 045	6
2651 64 550	- - Tachometer u.a. Geschwindigkeitsmesser	St 1000 EUR	. 47 474	. 44 278	. 43 502	9
2651 64 700	- Stroboskope	St 1000 EUR	569 412	3
2651 65 000	Instrumente, Apparate, und Geräte zum Regeln, hydraulisch oder pneumatisch	St 1000 EUR	. 23 949	. 18 339	. 23 492	9
2651 66 203	Instrumente, Apparate, Geräte und Maschinen zum Messen oder Prüfen, a.n.g. - Prüfstände - - für Kraftfahrzeuge	kg 1000 EUR	4 797 716 123 459	5 300 639 147 995	4 431 105 119 099	17
2651 66 209	- - Andere Prüfstände	kg 1000 EUR	176 570 14 528	383 376 34 298	333 227 12 561	13
2651 66 303	- - für Kraftfahrzeuge	St 1000 EUR	33 231 7 184	20 362 13 862	19 493 9 383	12
2651 66 308	- - Andere optische Instrumente, Apparate und Geräte zum Messen oder Prüfen, a.n.g. (ohne solche für Kraftfahrzeuge), z.B. Profilprojektoren	St 1000 EUR	69 014 39 323	54 207 47 373	63 794 41 729	33
2651 66 503	- Elektronische Instrumente, Apparate und Geräte zum Messen oder Prüfen geometrischer Größen - - zum Messen oder Prüfen für 3 D	St 1000 EUR	36 918 62 401	28 717 70 090	39 539 67 652	20
2651 66 509	- - Andere elektronische Instrumente, Apparate und Geräte zum Messen oder Prüfen geometrischer Größen	St 1000 EUR	1 873 615 267 369	1 412 548 294 915	1 536 039 254 715	52
2651 66 703	- - Andere elektronische Instrumente, Apparate und Geräte zum Messen oder Prüfen a.n.g. - - Materialprüfmaschinen mittels Ultraschall, Wirbelstrom u.ä.	St 1000 EUR	3 040 15 250	1 178 19 035	1 647 11 431	12
2651 66 709	- - Andere elektronische Instrumente, Apparate und Geräte zum Messen oder Prüfen, a.n.g. (ohne Materialprüfmaschinen)	St 1000 EUR	5 842 373 306 999	4 874 465 310 299	5 987 101 284 414	77
2651 66 830	- - Andere Mess- und Prüfgeräte a.n.g. - - für geometrische Größen	St 1000 EUR	641 129 108 558	269 416 128 196	. 99 801	47
2651 66 890	- - für andere Größen (z.B. zum Prüfen der Dichtigkeit)	St 1000 EUR	423 504 86 768	353 347 95 882	392 515 80 426	49
2651 70 150	Thermostate, Druckregler, u.a. Instrumente, Apparate und Geräte zum Regeln - Thermostate - - Elektronische Thermostate	St 1000 EUR	4 222 974 94 380	3 850 519 81 264	4 010 219 83 881	29
2651 70 190	- - Andere Thermostate	St 1000 EUR	30 415 150 47 849	22 122 933 42 206	25 953 611 43 082	14
2651 70 300	- Druckregler	St 1000 EUR	9 015 784 64 818	6 271 694 62 214	8 644 419 67 571	13
2651 70 900	- - Andere Instrumente, Apparate und Geräte zum Regeln	St 1000 EUR	20 406 223 516 892	19 225 405 484 840	19 550 960 491 065	146
2651 81 000	Teile für Radargeräte und -einrichtungen, Funknavigationsgeräte und -einrichtungen Kontrollinstrumente und Vorrichtungen	1000 EUR	10 906	17 247	10 036	8
2651 82 001	Teile und Zubehör für Mess-, Kontrollinstrumente und Vorrichtungen - für Instrumente, Apparate und Teile und Zubehör für Mess-, Geräte für die Geodäsie, topographie, Hydrographie, Ozeanographie u.ä. (ohne Kompass) sowie Teile und Zubehör für Zeichen-, Anreiß- oder Recheninstrumente und -geräte; für Längenmessinstrumente für den Handgebrauch	1000 EUR	4 190	4 203	4 414	8

3 Produktion nach Güterarten - Deutschland

Melde-Nr.	Bezeichnung	Einheit	1. Vj 2012	4. Vj 2012	1. Vj 2013	1. Vj 2013 Anzahl der Unternehmen
1	2	3	4	5	6	7
2651 82 003	- für Dichtemesser u.ä. schwimmende Instrumente, Thermometer, Pyrometer, Barometer, Hygrometer und Psychrometer	1000 EUR	12 341	10 283	8 748	10
2651 82 004	- für Instrumente, Apparate und Geräte zum Messen von Durchfluss, Füllhöhe, Druck oder anderen veränderlichen Größen von Flüssigkeiten oder Gasen	1000 EUR	99 307	112 685	96 842	50
2651 82 005	- Mikrotome und Teile für Instrumente, Apparate und Geräte für physikalische oder chemische Untersuchungen	1000 EUR	60 382	63 645	64 094	27
2651 82 006	- für Instrumente, Apparate und Geräte zum Messen oder Prüfen elektrischer Größen und zum Messen und Nachweis von ionisierenden Strahlen	1000 EUR	25 970	25 010	30 818	28
2651 82 009	- für Maschinen, Apparate, Geräte, Instrumente u.a. Waren, a.n.g.	1000 EUR	64 101	80 210	112 259	74
2651 83 000	Teile und Zubehör für nichtoptische Mikroskope sowie Diffraktografen	1000 EUR	10 518	11 454	8 966	5
	Teile und Zubehör für Elektrizitäts-, Gas- und Flüssigkeitszähler, Geschwindigkeitsmesser u.a. Zähler, Stroboskope					
2651 84 330	- für Elektrizitäts-, Gas- und Flüssigkeitszähler	1000 EUR	2 195	.	.	5
2651 84 350	- für Gas- und Flüssigkeitszähler	1000 EUR	72 093	59 265	58 745	21
2651 84 500	- für Geschwindigkeitsmesser, andere Zähler und Stroboskope	1000 EUR	5 333	4 468	4 743	9
	Teile und Zubehör für pneumatische und hydraulische Regler, Instrumente Apparate, und Geräte zum Messen oder Prüfen a.n.g., Instrumente, Apparate und Geräte zum Regeln					
2651 85 201	- für Mess- und Prüfgeräte, -apparate und -geräte, a.n.g.	1000 EUR	16 486	15 969	12 901	17
2651 85 203	- für Materialprüfmaschinen mittels Ultraschall, Wirbelstrom u.ä., a.n.g.	1000 EUR	20 101	18 600	14 740	8
2651 85 209	- für andere Instrumente, Apparate und Geräte zum Messen oder Prüfen, a.n.g.	1000 EUR	135 554	131 929	133 167	84
2651 85 500	- Teile und Zubehör für Instrumente, Apparate und Geräte zum Regeln	1000 EUR	90 344	81 673	90 849	66
	Teile und Zubehör für Kompass u.a. Navigationsinstrumente, -apparate und -geräte; Maschinen, Apparate und Geräte zum Prüfen der mechanischen Eigenschaften von Stoffen					
2651 86 001	- für Kompass u.a. Navigationsinstrumente, -apparate und -geräte	1000 EUR	34 118	27 527	26 188	10
2651 86 002	- für Maschinen, Apparate und Geräte zum Prüfen von mechanischen Eigenschaften von Stoffen	1000 EUR	21 397	21 217	19 547	15
	Uhren					
2652 11 000	Armbanduhren, Taschen- u.ä. Uhren, mit Gehäuse aus Edelmetall oder Edelmetallplattierungen, auch mit Stoppeinrichtung	St 1000 EUR	15 543 34 183	19 873 48 315	10 557 41 840	9
2652 12 000	Andere Armbanduhren, Taschen- u.ä. Uhren, auch mit Stoppeinrichtung (ohne Uhren mit Gehäuse aus Edelmetall oder Edelmetallplattierungen)	St 1000 EUR	58 521 16 000	62 238 21 909	48 639 17 730	8
2652 13 000	Armaturbrett- u.ä. Uhren für Fahrzeuge	St 1000 EUR	.	.	.	3
	Uhren mit Kleinuhr-Werk; Wecker und Wanduhren, andere Uhren und Uhrenanlagen					
2652 14 001	- Wanduhren (ohne Kuckucksuhren)	St 1000 EUR	6 216 886	.	.	3

3 Produktion nach Güterarten - Deutschland

Melde-Nr.	Bezeichnung	Einheit	1. Vj 2012	4. Vj 2012	1. Vj 2013	1. Vj 2013 Anzahl der Unternehmen
1	2	3	4	5	6	7
2652 14 002	- Kuckucksuhren (nicht elektrisch betrieben)	St 1000 EUR	10 884 1 669	13 883 2 033	11 506 1 695	3
2652 14 009	- Andere Uhren, a.n.g. Uhrwerke und Teile für Uhren	St 1000 EUR	23 328 5 778	33 365 6 418	28 007 5 791	8
2652 21 000	Kleinuhr-Werke, vollständig und zusammengesetzt darunter zum Absatz bestimmt	St 1000 EUR	- -	- -	- -	1 -
2652 22 000	Andere Uhrwerke (ohne Kleinuhr-Werke), vollständig und zusammengesetzt darunter zum Absatz bestimmt	St 1000 EUR	- 90 406 3 336	- 73 348 2 809	- 104 336 2 952	5 4
2652 23 000	Nicht oder nur teilweise zusammengesetzte, vollständige Kleinuhr-Werke (Schablonen) und unvollständige, zusammengesetzte Kleinuhr-Werke darunter zum Absatz bestimmt	kg 1000 EUR	- -	- -	- -	- -
2652 24 000	Uhrrohwerke für Kleinuhren darunter zum Absatz bestimmt	St 1000 EUR	- -	- -	- -	- -
2652 25 000	Andere nicht oder nur teilweise zusammengesetzte, vollständige Uhrwerke und unvollständige, zusammengesetzte Uhrwerke (ohne Kleinuhr-Werke) darunter zum Absatz bestimmt	kg 1000 EUR	- 803	- .	- .	3 3
2652 26 000	Gehäuse für Uhren und andere Uhrmacherwaren, Teile dafür	1000 EUR	1 479	2 188	2 687	6
2652 27 000	Andere Uhrenteile	1000 EUR	3 193	2 057	3 730	17
2652 28 100	Zeitkontrollapparate, Zeitmesser, Zeitschalter und andere Zeitauslöser mit Uhrwerk oder Synchronmotor - Arbeitszeitregistrieruhren; Zeit- und Datumstempeluhren	St 1000 EUR	2
2652 28 300	- Parkuhren und andere Zeitkontrollapparate und Zeitmesser (ohne Kurzzeitmesser)	St 1000 EUR	2
2652 28 500	- Kurzzeitmesser (Minutenzähler, Sekundenzähler)	St 1000 EUR	1
2652 28 700	- Zeitschalter und andere Zeitauslöser	St 1000 EUR	1 372 144 13 575	1 126 801 10 693	1 325 536 12 527	8
	Bestrahlungs- und Elektrotherapiegeräte und elektromedizinische Geräte					
	Röntgenapparate und -geräte, Apparate und Geräte, die Alpha-, Beta- oder Gammastrahlen verwenden (einschl. Schirmbildfotografie- oder Strahlentherapiegeräte), Teile dafür - Röntgenapparate und -geräte (einschl. Schirmbildfotografie- oder Strahlentherapiegeräten)					
2660 11 150	- - für medizinische, chirurgische, zahnärztliche oder tierärztliche Zwecke, auch Computertomografen	St 1000 EUR	3 860 270 911	3 900 250 657	3 623 233 818	7
2660 11 190	- - für andere Zwecke	St 1000 EUR	2 361 86 496	2 193 94 554	2 303 86 324	8
2660 11 300	- Apparate und Geräte, die Alpha-, Beta- oder Gammastrahlen verwenden (einschl. Schirmbildfotografie- oder Strahlentherapiegeräten)	St 1000 EUR	12 827 46 085	11 910 38 715	12 591 36 222	8
2660 11 500	- Röntgenröhren - Teile und Zubehör für Röntgen- und andere radioaktive Strahlungsapparate und -geräte u.ä.; Untersuchungs- und Behandlungstische, -sessel u.dgl. dafür	St 1000 EUR	6 610 76 576	6 685 .	6 632 .	5
2660 11 705	- - für Röntgen- und andere radioaktive Strahlungsapparate und -geräte u.ä.	1000 EUR	80 727	79 443	79 341	20

Melde-Nr.	Bezeichnung	Einheit	1. Vj 2012	4. Vj 2012	1. Vj 2013	1. Vj 2013 Anzahl der Unternehmen
1	2	3	4	5	6	7
2660 11 709	- - Andere Teile und Zubehör (z.B. Untersuchungs- und Behandlungstische, -sessel u.dgl. für Röntgenapparate u.ä.)	1000 EUR	14 706	15 302	14 083	12
2660 12 301	Elektrodiagnoseapparate und -geräte für medizinische Zwecke, Teile und Zubehör - - Elektrokardiografen (Apparate und Geräte)	St 1000 EUR	.	.	.	4
2660 12 309	- - Zubehör für Elektrokardiografen (z.B. Klebeelektroden)	1000 EUR	5 792	4 658	4 759	4
2660 12 800	- - Andere Elektrodiagnoseapparate und -geräte (z.B. Kernspintomografen, Magnetresonanzgeräte), teile und Zubehör	St 1000 EUR	121 214 166 678	96 432 187 880	118 582 177 337	15
2660 13 000	Ultraviolett- oder Infrarotbestrahlungsgeräte für medizinische Zwecke, Teile und Zubehör	St 1000 EUR	67 179 5 486	.	155 851 5 592	9
2660 14 330	- - Schwerhörigengeräte	St 1000 EUR	77 118 6 451	.	.	4
2660 14 390	- - Teile und Zubehör für Schwerhörigengeräte	1000 EUR	2 401	2 097	2 708	3
2660 14 500	- Herzschrittmacher (ohne Teile und Zubehör)	St 1000 EUR	.	.	.	1
2670 11 000	Optische und fotografische Instrumente und Geräte Objektive aus Stoffen aller Art für Fotoapparate, Filmkameras, Projektoren oder fotografische und kinematografische Vergrößerungs- oder Verkleinerungsapparate	St 1000 EUR	63 898 37 476	64 009 38 211	69 196 45 945	12
2670 12 500	Fotoapparate zum Herstellen von Klischees und Druckformzylindern, für Unterwasser- oder Luftbildaufnahmen, medizinische Untersuchung innerer Organe oder gerichtsmedizinische oder kriminalistische Laboratorien	St 1000 EUR	1 696 19 626	1 824 20 097	2 253 22 047	5
2670 13 000	Digitalkameras	St 1000 EUR	61 515 60 734	71 411 58 843	82 038 66 986	11
2670 14 000	Sofortbildkameras und andere Fotoapparate	St 1000 EUR	1 034 3 392	978 3 240	971 2 514	3
2670 15 300	Filmkameras - für Filme mit einer Breite von weniger als 16 mm oder für Doppellicht-Filme	St 1000 EUR	-	-	-	-
2670 15 500	- für Filme mit einer Breite von 16 mm oder mehr	St 1000 EUR	-	-	-	-
2670 16 000	Filmvorführapparate, Diaprojektoren, andere Stehbildwerfer	St 1000 EUR	138	83	84	3
2670 17 001	Blitzlichtgeräte, fotografische Vergrößerungs- und Verkleinerungsapparate, Apparate für fotografische o.ä. Laboratorien (einschl. Apparate zum Projizieren oder Aufbringen von Schaltbildern auf sensibilisierten Halbleitermaterialien); Negativbetrachter; Lichtbildwände	St 1000 EUR	.	.	.	2
2670 17 009	- Filmentwicklungsmaschinen und -ausrüstungen für Laboratorien	St 1000 EUR	.	.	.	2
2670 18 000	Blitzlichtgeräte, fotografische Vergrößerungs- und Verkleinerungsapparate u.a. Apparate und Ausrüstungen für fotografische o.ä. Laboratorien (einschl. zum Projizieren oder Aufbringen von Schaltbildern auf sensibilisierten Halbleitermaterialien); Negativbetrachter, Lichtbildwände	St 1000 EUR	21 686	23 697	18 309	9
2670 18 000	Lesegeräte für Mikrofilme, Mikrofilme oder andere Mikroträger	St 1000 EUR	.	.	.	1

Melde-Nr.	Bezeichnung	Einheit	1. Vj 2012	4. Vj 2012	1. Vj 2013	1. Vj 2013 Anzahl der Unternehmen
1	2	3	4	5	6	7
2670 19 001	Teile und Zubehör für fotografische Geräte - für Fotoapparate, Blitzlichtgeräte und -vorrichtungen für fotografische Zwecke	1000 EUR	8 400	20 199	4 757	9
2670 19 003	- für Filmkameras und Filmvorführapparate (auch Stativ)	1000 EUR	9 510	7 373	6 571	6
2670 19 005	- für Stehbildwerfer und fotografische Vergrößerungs- oder Verkleinerungsapparate	1000 EUR	.	3 380	3 932	4
2670 19 009	- für Apparate und Ausrüstungen für fotografische oder kinematografische Laboratorien (einschl. Apparate zum Projizieren oder Aufbringen von Schaltbildern auf sensibilisierten Halbleitermaterialien); Negativbetrachter; Lichtbildwände	1000 EUR	8 043	8 082	7 855	9
2670 21 530	Polarisierende Stoffe in Form von Folien oder Platten; Prismen, Linsen, Spiegel und andere optische Elemente (ohne solche aus nicht optisch bearbeitetem Glas), außer für Kameras, Bildwerfer und fotografische Vergrößerungs- oder Verkleinerungsapparate - Optische Elemente aus Stoffen aller Art (z.B. Prismen, Linsen, Spiegel) (ohne gefasste Objektive und Filter) - - nicht gefasst	St 1000 EUR	9 087 857 80 594	5 245 685 67 337	6 680 238 73 734	42
2670 21 550	- - gefasst	St 1000 EUR	74 008	49 505	79 298	13
2670 21 700	- Objektive aus Stoffen aller Art, gefasst, für Instrumente, Apparate und Geräte (ohne solche für Foto- und Kinotechnik) (ohne solche aus optisch nicht bearbeitetem Glas)	St 1000 EUR	40 811 136 373	43 548 77 013	43 540 114 367	14
2670 21 800	- Polarisierende Stoffe in Form von Folien oder Platten; Filter aus Stoffen aller Art, gefasst (ohne solche aus optisch nicht bearbeitetem Glas)	kg 1000 EUR	6 806	6 992	7 537	3
2670 22 300	Ferngläser, Fernrohre, optische Teleskope u.a. astronomische Instrumente und Montierungen dafür; - Ferngläser	St 1000 EUR	16 598 9 735	18 290 10 400	17 527 10 266	5
2670 22 500	- Fernrohre, optische Teleskope u.a. astronomische Instrumente und Montierungen dafür	St 1000 EUR	.	.	.	3
2670 22 703	- Optische Mikroskope (einschl. solcher für Mikrofotografie, -kinematografie oder -projektion) - - Stereomikroskope	St 1000 EUR	5 678 73 850	5 372 80 404	4 717 75 139	5
2670 22 709	- - Andere optische Mikroskope; einschl. Mikroskope für Mikrofotografie, -kinematografie und -projektion	St 1000 EUR	13 021 97 223	12 421 .	12 172 102 321	10
2670 23 100	Flüssigkeitskristallanzeigen; Laser (ohne Laserdioden); andere optische Instrumente, Apparate und Geräte, a.n.g. - Zielfernrohre für Waffen; Periskope; Fernrohre für Maschinen, Apparate, Geräte oder Instrumente	St 1000 EUR	15 099 20 423	13 796 21 917	19 630 14 697	6
2670 23 300	- Laser (ohne Laserdioden)	St 1000 EUR	21 886 138 256	22 677 149 769	24 879 136 642	23
2670 23 900	- Andere optische Instrumente, Apparate, Geräte (z.B. Lupen, Stereomikroskope, Flüssigkristallanzeigen)	1000 EUR	38 414	42 202	42 441	13
2670 24 100	Teile und Zubehör für Ferngläser, Fernrohre, optische Teleskope u.a. astronomische Instrumente und Montierungen dafür; optische Mikroskope - für Ferngläser, Fernrohre, optische Teleskope u.a. astronomische Instrumente und Montierungen dafür	1000 EUR	5 039	8 673	5 514	4

3 Produktion nach Güterarten - Deutschland

Melde-Nr.	Bezeichnung	Einheit	1. Vj 2012	4. Vj 2012	1. Vj 2013	1. Vj 2013 Anzahl der Unternehmen
1	2	3	4	5	6	7
2670 24 300	- für optische Mikroskope	1000 EUR	47 823	47 211	42 797	16
2670 25 000	Teile und Zubehör für Flüssigkristallanzeigen, Laser mit Ausnahme von Laserdioden, andere optische Instrumente, Apparate und Geräte a.n.g.	1000 EUR	98 247	104 475	151 118	16
2680 11 000	Magnetische Datenträger, nicht bespielt, außer Karten mit einem Magnetstreifen	St 1000 EUR	2
2680 12 000	Optische Datenträger, nicht bespielt	St 1000 EUR	2
2680 13 000	Andere Aufzeichnungsträger einsch. Matrizen und Mutterplatten für die Herstellung von Platten	St 1000 EUR	- -	- -	- -	-
2680 14 000	Karten mit einem Magnetstreifen	St 1000 EUR	2
2699 99 000	Veredlung von Erzeugnissen dieser Güterabteilung (ohne Planung und Installation von Dauerbetrieb-Steuerungseinrichtungen)	1000 EUR	29 101	31 032	27 411	28

Melde-Nr.	Bezeichnung	Einheit	1. Vj 2012	4. Vj 2012	1. Vj 2013	1. Vj 2013 Anzahl der Unternehmen
1	2	3	4	5	6	7
	Elektrische Ausrüstungen					
	Elektromotoren, Generatoren, Transformatoren, Elektrizitätsverteilungs- und -schalteinrichtungen					
	Elektromotoren, Generatoren, Transformatoren, Teile dafür					
	Elektromotoren mit einer Leistung von 37,5 W oder weniger; andere Gleichstrommotoren; Gleichstromgeneratoren					
2711 10 100	- Elektromotoren mit einer Leistung von 37,5 W oder weniger darunter zum Absatz bestimmt	St St 1000 EUR	* 8 522 115 8 522 115 118 103	7 273 158 7 273 158 106 614	9 205 786 9 205 786 119 664	36 36
2711 10 300	- Gleichstrommotoren und -generatoren mit einer Leistung von mehr als 37,5 W bis 750 W darunter zum Absatz bestimmt	St St 1000 EUR	* 17 910 851 272 532	13 332 573 214 214	14 117 090 228 406	40 39
2711 10 530	- Gleichstrommotoren und -generatoren mit einer Leistung von mehr als 750 W bis 75 kW - mit einer Leistung von mehr als 750 W bis 7,5 kW	St 1000 EUR	9 828 8 208	9 403 7 657	8 787 6 939	10
2711 10 550	- mit einer Leistung von mehr als 7,5 kW bis 75 kW	St 1000 EUR	26 778 14 248	22 801 12 643	22 480 14 152	17
2711 10 700	- Gleichstrommotoren und -generatoren mit einer Leistung von mehr als 75 kW bis 375 kW	St 1000 EUR	225 2 866	197 2 284	240 2 785	8
2711 10 900	- Gleichstrommotoren und -generatoren mit einer Leistung von mehr als 375 kW	St 1000 EUR	24 1 213	. .	46 2 783	3
	Allstrom-(Universal-)motoren mit einer Leistung von mehr als 37,5 W; andere Wechselstrommotoren; Wechselstromgeneratoren					
2711 21 000	Allstrom-(Universal-)motoren mit einer Leistung von mehr als 37,5 W darunter zum Absatz bestimmt	St St 1000 EUR	* 68 942 13 146	64 668 12 920	72 394 12 884	9 9
	Einphasen-Wechselstrommotoren					
2711 22 301	- mit einer Leistung von mehr als 37,5 W bis 750 W - mit einer Leistung von mehr als 7,5 W bis 75 W darunter zum Absatz bestimmt	St St 1000 EUR	* 238 613 8 974	226 791 7 903	227 109 8 028	14 13
2711 22 303	- mit einer Leistung von mehr als 75 W bis 375 W darunter zum Absatz bestimmt	St St 1000 EUR	* 589 106 35 326	586 196 34 480	284 756 16 331	14 13
2711 22 305	- mit einer Leistung von mehr als 375 W bis 750 W darunter zum Absatz bestimmt	St St 1000 EUR	* 33 822 1 923	25 470 1 652	32 895 1 960	12 11
2711 22 500	- mit einer Leistung von mehr als 750 W darunter zum Absatz bestimmt	St St 1000 EUR	* 22 228 2 351	16 472 1 758	29 513 4 228	13 12
2711 23 000	Mehrphasen-Wechselstrommotoren mit einer Leistung von 750 W oder weniger darunter zum Absatz bestimmt	St St 1000 EUR	* 959 857 925 548 115 434	929 023 849 645 100 269	1 052 556 966 302 110 453	52 51
	Mehrphasen-Wechselstrommotoren mit einer Leistung von mehr als 750 W bis 75 kW					
2711 24 031	- mit einer Leistung von mehr als 750 W bis 7,5 kW - Servomotoren	St 1000 EUR	210 354 126 214	167 408 98 114	192 619 112 335	15
2711 24 039	- andere, mit einer Leistung von 750 W bis 7,5 kW	St 1000 EUR	435 470 155 404	381 510 141 719	406 714 152 577	49
2711 24 050	- mit einer Leistung von mehr als 7,5 kW bis 37 kW	St 1000 EUR	93 770 132 772	82 483 116 682	76 449 116 803	36
2711 24 070	- mit einer Leistung von mehr als 37 kW bis 75 kW	St 1000 EUR	6 746 23 011	5 224 17 406	6 002 21 216	23

3 Produktion nach Güterarten - Deutschland

Melde-Nr.	Bezeichnung	Einheit	1. Vj 2012	4. Vj 2012	1. Vj 2013	1. Vj 2013 Anzahl der Unternehmen
1	2	3	4	5	6	7
	Mehrphasen-Wechselstrommotoren mit einer Leistung von mehr als 75 kW					
2711 25 300	- Fahrmotoren mit einer Leistung von mehr als 75 kW	St 1000 EUR	1 340 29 001	1 412 31 433	. 32 432	5
2711 25 401	- - mit einer Spannung von 1 000 V oder weniger	St 1000 EUR	4 626 38 451	4 041 38 104	3 929 35 462	17
2711 25 403	- - mit einer Spannung von mehr als 1 000 V	St 1000 EUR	379 9 661	240 6 851	276 8 145	8
2711 25 601	- - mit einer Spannung von 1 000 V oder weniger	St 1000 EUR	1 750 55 942	1 161 41 472	1 213 44 345	9
2711 25 603	- - mit einer Spannung von mehr als 1 000 V	St 1000 EUR	. 25 265	3 005 22 653	. 21 675	8
2711 25 900	- Andere Mehrphasen-Wechselstrommotoren mit einer Leistung von mehr als 750 kW	St 1000 EUR	632 93 386	611 99 412	716 108 944	8
2711 26 100	Wechselstromgeneratoren - mit einer Leistung von 75 kVA oder weniger	St 1000 EUR	2 301 7 413	1 688 5 289	2 676 6 527	7
2711 26 300	- mit einer Leistung von mehr als 75 kVA bis 375 kVA	St 1000 EUR	90 2 339	83 3 633	44 1 247	5
2711 26 500	- mit einer Leistung von mehr als 375 kVA bis 750 kVA	St 1000 EUR	24 1 297	. .	40 1 326	4
2711 26 700	- mit einer Leistung von mehr als 750 kVA	St 1000 EUR	985 82 704	689 53 676	641 49 609	7
	Stromerzeugungsaggregate und elektrische rotierende Umformer					
	Stromerzeugungsaggregate, angetrieben durch Kolbenverbrennungsmotor mit Selbstzündung (Diesel- oder Halbdieselmotor)					
2711 31 100	- mit einer Leistung von 75 kVA oder weniger	St 1000 EUR	161 8 417	212 12 071	139 5 290	10
2711 31 300	- mit einer Leistung von mehr als 75 kVA bis 375 kVA	St 1000 EUR	350 28 258	414 41 925	275 19 198	19
2711 31 500	- mit einer Leistung von mehr als 375 kVA bis 750 kVA	St 1000 EUR	116 13 133	176 28 263	114 15 123	14
2711 31 700	- mit einer Leistung von mehr als 750 kVA	St 1000 EUR	53 14 804	140 29 597	63 13 098	10
	Stromerzeugungsaggregate, angetrieben durch Kolbenverbrennungsmotor mit Fremdzündung; andere Stromerzeugungsaggregate, elektrische rotierende Umformer					
2711 32 330	- - mit einer Leistung von 7,5 kVA oder weniger	St 1000 EUR	2 945 8 032	3 352 13 557	2 718 9 847	5
2711 32 350	- - mit einer Leistung von mehr als 7,5 kVA	St 1000 EUR	1 199 44 187	1 360 92 206	1 526 70 792	12
2711 32 500	- Andere Stromerzeugungsaggregate, ohne windgetriebene Stromerzeugungsaggregate (z. B. Turbogeneratoren)	St 1000 EUR	331 65 027	449 79 030	239 49 681	6
2711 32 700	- Elektrische rotierende Umformer	St 1000 EUR	1 960 14 156	2 164 .	1 183 .	5
	Elektrische Transformatoren					
	Transformatoren mit Flüssigkeitsisolation					
2711 41 200	- mit einer Leistung von 650 kVA oder weniger	St 1000 EUR	2 671 20 819	2 082 15 880	2 621 16 103	8
2711 41 500	- mit einer Leistung von mehr als 650 kVA bis 10 000 kVA	St 1000 EUR	. 14 918	. 16 953	. 15 898	6

3 Produktion nach Güterarten - Deutschland

Melde-Nr.	Bezeichnung	Einheit	1. Vj 2012	4. Vj 2012	1. Vj 2013	1. Vj 2013 Anzahl der Unternehmen
1	2	3	4	5	6	7
2711 41 800	- mit einer Leistung von mehr als 10 000 kVA	St 1000 EUR	146 175 334	169 179 583	156 148 476	4
	Andere Transformatoren mit einer Leistung von 16 kVA oder weniger					
2711 42 200	- mit einer Leistung von 1 kVA oder weniger - - Messwandler (z.B. Spannungswandler)	St 1000 EUR	828 814 68 464	696 804 62 630	771 538 65 522	24
2711 42 400	- - Andere Transformatoren	St 1000 EUR	13 229 128 73 949	11 432 912 63 613	12 955 865 70 880	66
2711 42 600	- Andere Transformatoren mit einer Leistung von mehr als 1 kVA bis 16 kVA, z.B. Messwandler, Spannungswandler	St 1000 EUR	406 770 29 314	408 694 26 062	427 236 23 746	46
	Andere Transformatoren mit einer Leistung von mehr als 16 kVA (ohne Transformatoren mit Flüssigkeitsisolation)					
2711 43 303	- mit einer Leistung von mehr als 16 kVA bis 500 kVA - - Leistungstransformatoren	St 1000 EUR	1 945 3 676	1 309 2 695	2 087 3 489	10
2711 43 305	- - Andere Transformatoren	St 1000 EUR	12 842 14 563	11 101 11 970	13 741 13 113	21
2711 43 803	- mit einer Leistung von mehr als 500 kVA - - Leistungstransformatoren mit einer Leistung von mehr als 500 kVA bis 1 600 kVA	St 1000 EUR	690 21 103	804 23 124	581 17 231	10
2711 43 805	- - Leistungstransformatoren mit einer Leistung von mehr als 1 600 kVA	St 1000 EUR	690 33 628	.	629 31 243	4
2711 43 807	- - Andere Transformatoren	St 1000 EUR	.	10 088	6 659	5
	Vorschaltgeräte für Entladungslampen; Stromrichter; andere Drosselspulen u.a. Selbstinduktionsspulen					
2711 50 130	- Vorschaltgeräte für Entladungslampen - - Vorschaltdrosselspulen (Einfach- und Doppeldrosselspulen), auch mit angeschaltetem Kondensator	St 1000 EUR	.	.	.	4
2711 50 150	- - Andere Vorschaltgeräte für Entladungslampen	St 1000 EUR	1 005 924 20 655	510 319 14 570	722 064 17 056	10
2711 50 230	- Mehrkristall-Halbleiter-Gleichrichter	St 1000 EUR	.	.	.	2
	- Akkumulatorenladegeräte; andere Gleichrichter					
2711 50 330	- - Akkumulatorenladegeräte	St 1000 EUR	153 519 39 432	140 241 34 089	172 538 32 646	28
2711 50 350	- - Andere Gleichrichter	St 1000 EUR	356 421 75 397	329 931 63 158	375 062 66 545	14
2711 50 400	- Stromversorgungseinheiten für Telekommunikationsgeräte, automatische Datenverarbeitungs-maschinen und ihre Bausteine	St 1000 EUR	.	.	.	5
	- Wechselrichter					
2711 50 530	- mit einer Leistung von 7,5 kVA oder weniger	St 1000 EUR	343 857 218 048	235 771 161 455	235 977 153 934	27
2711 50 550	- mit einer Leistung von mehr als 7,5 kVA	St 1000 EUR	177 164 412 953	118 005 263 362	130 524 274 403	28
	- Andere Stromrichter					
2711 50 703	- - Netzgeräte, Schaltnetzteile	1000 St 1000 EUR	412 80 835	309 77 260	412 78 823	55
2711 50 709	- - Andere Stromrichter, z.B. Schweißstromrichter (ohne Schweißausrüstung)	1000 St 1000 EUR	128 71 492	115 83 586	69 84 737	20
2711 50 800	- Andere Drossel- und Selbstinduktionsspulen	1000 St 1000 EUR	346 473 114 949	355 264 92 342	362 220 97 820	48

3 Produktion nach Güterarten - Deutschland

Melde-Nr.	Bezeichnung	Einheit	1. Vj 2012	4. Vj 2012	1. Vj 2013	1. Vj 2013 Anzahl der Unternehmen
1	2	3	4	5	6	7
	Teile für Elektromotoren, Generatoren und Transformatoren					
	Teile für Elektromotoren, elektrische Generatoren, Stromerzeugungsaggregate und elektrische rotierende Umformer					
2711 61 003	- für Elektromotoren und elektrische Generatoren	1000 EUR	235 145	192 847	200 012	92
2711 61 005	- für Stromerzeugungsaggregate und elektrische rotierende Umformer	1000 EUR	156 335	117 961	82 672	38
	Teile für Transformatoren, Drossel- u.a. Selbstinduktionsspulen und Stromrichter					
2711 62 030	- Ferritkerne für Transformatoren und Selbstinduktionsspulen	kg 1000 EUR	2 344 765 6 589	1 779 468 5 524	1 827 024 5 942	5
2711 62 050	- Andere Teile für Transformatoren und Selbstinduktionsspulen (ohne Ferritkerne)	1000 EUR	43 919	39 379	39 485	27
2711 62 070	- Teile für Stromrichter	1000 EUR	213 729	154 063	165 017	25
	Elektrizitätsverteilungs- und -schalteinrichtungen, Teile dafür					
	Elektrische Geräte zum Schließen, Unterbrechen, Schützen oder Verbinden von elektrischen Stromkreisen, für eine Spannung von mehr als 1 000 V					
2712 10 100	- Sicherungen für eine Spannung von mehr als 1 000 V	St 1000 EUR	4
2712 10 200	- Leistungsschalter	St 1000 EUR	17 211 128 740	14 257 85 719	14 208 77 805	7
2712 10 300	- Trennschalter sowie Ein- und Ausschalter	St 1000 EUR	8 598 7 450	9 607 24 463	8 909 13 140	7
2712 10 400	- Blitzschutzvorrichtungen, Spannungsbegrenzer und Überspannungsableiter für eine Spannung von mehr als 1 000 V	St 1000 EUR	131 307 32 841	38 488 24 179	37 482 21 976	6
2712 10 900	- Andere Geräte zum Schließen, Unterbrechen, Schützen oder Verbinden von elektrischen Stromkreisen, für eine Spannung von mehr als 1 000 V	St 1000 EUR	1 939 899 154 073	1 613 629 138 470	1 803 312 151 856	20
	Elektrische Geräte zum Schließen, Unterbrechen, Schützen oder Verbinden von elektrischen Stromkreisen, für eine Spannung von 1 000 V oder weniger					
	Sicherungen für eine Spannung von 1 000 V oder weniger					
2712 21 300	- für eine Stromstärke von 10 A oder weniger	St 1000 EUR	21 682 5 313	17 531 5 926	19 416 5 788	10
2712 21 500	- für eine Stromstärke von mehr als 10 A bis 63 A	St 1000 EUR	7 338 4 169	7 331 3 330	5 705 3 433	7
2712 21 700	- für eine Stromstärke von mehr als 63 A	St 1000 EUR	10 732	.	.	5
	Leistungsschalter für eine Spannung von 1 000 V oder weniger					
	- für eine Stromstärke von 63 A oder weniger					
2712 22 303	- - Installationsschutzschalter	1000 St 1000 EUR	15 664 74 611	14 802 71 266	16 649 78 630	11
2712 22 305	- - Andere Leistungsschalter	1000 St 1000 EUR	3 313 91 257	2 876 85 132	3 322 83 560	12
2712 22 500	- Andere Leistungsschalter für eine Stromstärke von mehr als 63 A	1000 St 1000 EUR	. 36 849	. 37 057	. 39 660	7

3 Produktion nach Güterarten - Deutschland

Melde-Nr.	Bezeichnung	Einheit	1. Vj 2012	4. Vj 2012	1. Vj 2013	1. Vj 2013 Anzahl der Unternehmen
1	2	3	4	5	6	7
	Andere Geräte zum Schützen von elektrischen Stromkreisen für eine Spannung von 1 000 V oder weniger					
2712 23 300	- für eine Stromstärke von 16 A oder weniger	St 1000 EUR	3 830 498 16 907	3 857 510 16 237	3 845 409 16 678	11
2712 23 500	- für eine Stromstärke von mehr als 16 A bis 125 A	St 1000 EUR	3 131 023 19 146	3 044 518 18 319	3 078 798 17 513	5
2712 23 700	- für eine Stromstärke von mehr als 125 A	St 1000 EUR	110 263	3
	Relais für eine Spannung von 1 000 V oder weniger					
2712 24 330	- für eine Spannung von 60 V oder weniger - für eine Stromstärke von 2 A oder weniger	1000 St 1000 EUR	. 4 538	. 4 160	. 4 867	5
2712 24 350	- für eine Stromstärke von mehr als 2 A (z.B. Fernmelderelais)	1000 St 1000 EUR	. 4 796	. 4 416	. 4 316	8
2712 24 501	- für eine Spannung von mehr als 60 V bis 1 000 V - für eine Stromstärke von mehr als 2 A bis 16 A (ohne Zeit- und Messrelais)	1000 St 1000 EUR	8 345 64 135	7 547 63 173	6 819 66 683	15
2712 24 503	- für eine Stromstärke von mehr als 16 A bis 125 A (ohne Zeit- und Messrelais)	1000 St 1000 EUR	3 955 48 696	4 632 47 483	4 180 48 290	5
2712 24 505	- für eine Stromstärke von mehr als 125 A (ohne Zeit- und Messrelais)	1000 St 1000 EUR	. .	89 .	. .	3
2712 24 507	- Zeitrelais	1000 St 1000 EUR	501 10 596	462 9 987	461 10 051	11
2712 24 509	- Messrelais	1000 St 1000 EUR	586 149 925	500 127 488	604 145 541	12
	Tafeln, Felder, Konsolen, Pulte, Schränke zum elektrischen Schalten oder Steuern oder für die Stromverteilung					
	Tafeln, Felder, Konsolen, Pulte, Schränke zum elektrischen Schalten oder Steuern oder für die Stromverteilung, für eine Spannung von 1 000 V oder weniger					
2712 31 300	- Numerische Steuerungen mit zugehörigen Peripheriebaugruppen	St 1000 EUR	569 876 249 224	469 747 254 372	479 801 236 965	61
2712 31 500	- Speicherprogrammierbare Steuerungen mit zugehörigen Peripheriebaugruppen	St 1000 EUR	4 718 593 619 257	4 132 625 654 773	4 098 937 611 969	156
2712 31 703	- Andere Tafeln, Felder, Konsolen u.ä. - Motorschalttschränke und Energieverteiler	St 1000 EUR	194 107 322 047	200 873 365 086	182 649 301 809	175
2712 31 705	- Zählertafeln und Installationsverteiler	St 1000 EUR	473 679 66 185	465 004 65 609	451 403 56 522	46
2712 31 709	- Andere Tafeln, Felder, Konsolen u.ä., a.n.g.	St 1000 EUR	25 784 497 498 037	25 167 862 483 327	26 635 530 471 831	132
	Tafeln, Felder, Konsolen, Pulte, Schränke zum elektrischen Schalten oder Steuern oder für die Stromverteilung, für eine Spannung von mehr als 1 000 V					
2712 32 030	- für eine Spannung von mehr als 1 000 V bis 72,5 kV	St 1000 EUR	30 262 191 498	34 546 267 153	28 359 189 943	31
2712 32 050	- für eine Spannung von mehr als 72,5 kV	St 1000 EUR	4
	Teile für die Elektrizitätsverteilungs- oder -schalteinrichtungen					
2712 40 300	- Tafeln, Felder, Konsolen, Pulte, Schränke u.a. Träger, nicht mit den zugehörigen Geräten ausgerüstet	St 1000 EUR	14 411 359 388 234	12 121 346 323 825	11 892 774 348 287	81

3 Produktion nach Güterarten - Deutschland

Melde-Nr.	Bezeichnung	Einheit	1. Vj 2012	4. Vj 2012	1. Vj 2013	1. Vj 2013 Anzahl der Unternehmen
1	2	3	4	5	6	7
2712 40 903	- Zusammengesetzte elektronische Schaltungen (Baugruppen) und andere Teile für Elektrizitätsverteilungs- oder -schalteneinrichtungen	1000 EUR	964 726	912 559	936 382	182
2712 40 905	- - Zusammengesetzte elektronische Schaltungen (Baugruppen)	1000 EUR	487 331	438 797	440 406	171
	Akkumulatoren und Batterien					
	Elektrische Primärelemente und Primärbatterien, Teile dafür					
2720 11 000	Elektrische Primärelemente und -batterien	1000 St 1000 EUR	58 079	73 159	66 007	7
2720 12 000	Teile für Primärelemente und -batterien	1000 EUR	.	.	.	2
	Elektrische Akkumulatoren und Teile dafür					
2720 21 000	Blei-Akkumulatoren zum Starten von Kolbenverbrennungsmotoren (Starterbatterien)	St 1000 EUR	3 058 589 150 192	3 300 329 166 599	3 347 347 179 693	5
2720 22 100	Andere Blei-Akkumulatoren (ohne Starterbatterien) - Antriebsakkumulatoren	Anzahl Zellen 1000 EUR	1 288 581 86 289	1 059 609 77 597	1 261 992 90 989	9
2720 22 500	- Andere Blei-Akkumulatoren	Anzahl Zellen 1000 EUR	991 811 28 584	1 350 868 36 408	944 555 29 883	8
2720 23 000	Nickel-Cadmium-, Nickel-Metallhydrid-, Lithium-Ionen-, Lithium-Polymer-, Nickel-Eisen- und andere elektrische Akkumulatoren	St 1000 EUR	14 645 129 46 158	15 737 614 43 903	17 487 767 50 285	13
2720 24 000	Teile für elektrische Akkumulatoren (einschl. Separatoren)	1000 EUR	.	.	.	9
	Glasfaserkabel					
	Kabel aus einzeln umhüllten optischen Fasern für die Informationsübertragung					
2731 11 003	- Fernmeldekabel	kg 1000 EUR	2 588 340 22 419	1 867 919 17 940	2 135 740 18 921	6
2731 11 005	- Daten- und Steuerkabel	kg 1000 EUR	1 033 970 13 661	886 123 11 934	898 971 12 937	13
2731 12 000	Optischen Fasern sowie Bündel und Kabel daraus (ganze Bündel von Lichtleitfasern in einer Umhüllung)	kg 1000 EUR	1 200 734 26 923	1 013 721 24 732	1 209 402 26 425	14
	Sonstige elektronische und elektrische Kabel					
	Isolierte Wickeldrähte					
2732 11 300	- lackiert, emailliert	t 1000 EUR	30 274 186 730	26 349 169 785	28 637 171 423	8
2732 11 500	- Andere Wickeldrähte	t 1000 EUR	7 038 28 389	4 992 20 478	5 484 25 286	8
2732 12 000	Koaxialkabel und andere koaxiale elektrische Leiter, auch mit Anschlussstücken versehen oder dafür vorbereitet, Daten- und Steuerkabel	t 1000 EUR	8 434 62 374	7 554 56 944	7 246 56 918	32
	Andere elektrische Leiter, auch mit Anschlussstücken versehen oder dafür vorbereitet (ohne Kabelsätze für Beförderungsmittel), für eine Spannung von 1 000 V oder weniger					
	mit Anschlussstücken versehen					
2732 13 401	- für die Fernmeldetechnik, für eine Spannung von 80 V oder weniger	t 1000 EUR	348 9 232	174 5 304	266 8 047	9
2732 13 402	- für andere Zwecke, für eine Spannung von 80 V oder weniger (z.B. Daten- und Steuerkabel)	t 1000 EUR	6 374 94 814	4 676 79 402	5 512 88 710	48

3 Produktion nach Güterarten - Deutschland

Melde-Nr.	Bezeichnung	Einheit	1. Vj 2012	4. Vj 2012	1. Vj 2013	1. Vj 2013 Anzahl der Unternehmen
1	2	3	4	5	6	7
2732 13 404	- für eine Spannung von mehr als 80 V bis 1 000 V - - für eine Spannung von 1 000 V	t 1000 EUR	1 691 5 454	1 197 6 749	1 530 .	8
2732 13 405	- - für eine Spannung von mehr als 80 V bis unter 1 000 V nicht mit Anschlussstücken versehen	t 1000 EUR	28 194 162 688	22 547 135 519	24 395 146 988	74
2732 13 801	- für die Fernmeldetechnik, für eine Spannung von 80 V oder weniger	t 1000 EUR	6 662 61 377	5 252 48 882	6 074 53 729	13
2732 13 802	- für andere Zwecke, für eine Spannung von 80 V oder weniger (z.B. Daten- und Steuerkabel)	t 1000 EUR	5 633 38 989	4 296 33 313	4 991 35 734	25
2732 13 804	- für eine Spannung von mehr als 80 V bis 1 000 V - - für eine Spannung von 1 000 V	t 1000 EUR	. 166 469	. 132 052	. .	6
2732 13 805	- - für eine Spannung von mehr als 80 V bis unter 1 000 V	t 1000 EUR	52 121 282 619	42 075 220 495	43 118 233 936	35
2732 14 000	Andere elektrische Leiter für eine Spannung von mehr als 1 000 V	t 1000 EUR	19 602 124 390	20 732 135 664	17 482 119 637	19
	Elektrisches Installationsmaterial					
	Andere Schalter (Ein-, Aus- oder Umschalter für Gebäudeinstallation), für eine Spannung von 1 000 V oder weniger					
2733 11 001	- Schalter, Trenner für Hauptstromkreise	1000 St 1000 EUR	21 202 35 885	18 479 30 921	23 625 33 465	16
2733 11 002	- Schalter für Steuer- und Hilfsstromkreise	1000 St 1000 EUR	99 774 160 444	92 494 134 976	94 285 123 511	26
2733 11 003	- Schalter für elektronische Anwendung	1000 St 1000 EUR	103 252 49 367	81 462 41 701	80 857 45 123	20
2733 11 004	- Schalter für industrielle Anwendung	1000 St 1000 EUR	17 386 230 307	15 345 200 905	18 443 225 962	24
2733 11 005	- Elektromechanische Geräteschalter	1000 St 1000 EUR	33 845 55 767	26 615 38 736	29 417 44 999	11
2733 11 006	- Elektronische Geräteschalter	1000 St 1000 EUR	1 475 13 322	1 337 13 080	1 101 13 805	7
2733 11 007	- Elektromechanische Installationschalter	1000 St 1000 EUR	9 900 35 316	9 706 35 136	10 581 36 399	16
2733 11 008	- Programmierbare Schalter (z.B. Zeitschalter) sowie elektronische Installationschalter	1000 St 1000 EUR	2 815 54 709	2 486 47 926	2 902 52 264	14
2733 12 003	Lampenfassungen für eine Spannung von 1 000 V oder weniger - Glühlampenfassungen	1000 St 1000 EUR	12 276 .	8 049 .	9 793 .	12
2733 12 005	- Fassungen für Leuchtstofflampen	1000 St 1000 EUR	4
	Steckvorrichtungen u.a. Geräte zum Schließen, Unterbrechen, Schützen oder Verbinden von elektrischen Stromkreisen, a.n.g., für eine Spannung von 1 000 V oder weniger					
2733 13 100	- Steckvorrichtungen für Koaxialkabel	1000 St 1000 EUR	510 519 33 602	467 284 30 694	535 297 30 947	18
2733 13 300	- Steckvorrichtungen für gedruckte Schaltungen	1000 St 1000 EUR	2 017 431 107 336	1 826 943 94 575	2 141 713 114 500	16
2733 13 501	- - Stecker und Steckvorrichtungen - - Stecker und Installationssteckdosen, für industrielle Anwendung	1000 St 1000 EUR	44 009 60 825	20 721 50 346	22 653 57 562	24
2733 13 502	- - Stecker für häusliche Anwendung	1000 St 1000 EUR	19 334 19 116	13 641 14 678	17 023 17 409	8
2733 13 503	- - Installationssteckdosen für häusliche Anwendung	1000 St 1000 EUR	25 772 63 143	24 252 60 234	24 900 63 624	18
2733 13 505	- - Rundsteckverbinder	1000 St 1000 EUR	79 812 .	67 708 .	82 614 .	14

3 Produktion nach Güterarten - Deutschland

Melde-Nr.	Bezeichnung	Einheit	1. Vj 2012	4. Vj 2012	1. Vj 2013	1. Vj 2013 Anzahl der Unternehmen
1	2	3	4	5	6	7
2733 13 506	- - Rechtecksteckverbinder	1000 St 1000 EUR	2 230 632 110 290	2 001 457 92 039	2 379 074 109 632	20
2733 13 509	- - Steckverbinder für Lichtwellenleiter und andere Steckverbinder	1000 St 1000 EUR	3 559 750 155 150	3 208 361 148 227	3 616 756 166 216	20
2733 13 600	- Vorgefertigte Schienenverteilungen für elektrische Leitungen	1000 St 1000 EUR	1 492 6 454	1 414 9 353	2 227 8 738	7
2733 13 700	- Verbindungs- und Kontaktelemente, für Drähte und Kabel	1000 St 1000 EUR	2 213 042 434 333	1 817 393 378 855	2 082 786 435 884	39
2733 13 800	- Andere Geräte zum Schließen, Unterbrechen, Schützen oder Verbinden von elektrischen Stromkreisen, für eine Spannung von 1000 V oder weniger, a.n.g.	1000 St 1000 EUR	2 901 124 387 991	2 705 234 278 260	3 161 966 299 075	74
2733 14 100	Isolierteile aus Kunststoffen, für elektrische Maschinen, Apparate, Geräte oder Installationen (ohne elektrische Isolatoren) - Kabelkanäle für elektrische Leitungen, aus Kunststoffen	kg 1000 EUR	9 491 141 41 869	8 425 341 35 671	8 581 548 36 359	5
2733 14 300	- Isolierteile aus Kunststoffen, für elektrische Maschinen, Apparate, Geräte oder Installationen (ohne elektrische Isolatoren)	t 1000 EUR	5 913 79 846	4 477 67 956	4 332 63 640	40
	Elektrische Lampen und Leuchten					
2740 11 000	Innenverspiegelte Scheinwerferlampen	1000 St 1000 EUR	.	.	.	2
2740 12 500	Wolfram-Halogen-Glühlampen (ohne Ultraviolett- und Infrarotlampen) - Wolfram-Halogen-Glühlampen für Krafträder und andere Kraftfahrzeuge	1000 St 1000 EUR	.	104 171 115 663	116 594 125 123	3
2740 12 930	- - für eine Spannung von mehr als 100 V	1000 St 1000 EUR	41 391 20 518	63 250 28 352	29 920	4
2740 12 950	- - für eine Spannung von 100 V oder weniger	1000 St 1000 EUR	.	29 414	40 345 31 094	11
2740 13 000	Andere Glühlampen mit einer Leistung von 200 W oder weniger und für eine Spannung von mehr als 100 V	1000 St 1000 EUR	7 392 12 197	6 945 11 996	7 098 12 569	6
2740 14 600	Andere Glühlampen - Andere Glühlampen für Krafträder und andere Kraftfahrzeuge	1000 St 1000 EUR	.	.	.	3
2740 14 900	- Andere Glühlampen (einschl. Lichtwurflampen)	1000 St 1000 EUR	8 731 8 144	5 393 7 109	4 793 7 176	9
2740 15 100	Entladungslampen; Ultraviolett- und Infrarotlampen; Bogenlampen - Glühkathoden-Leuchtstofflampen mit zwei Lampensockeln (ohne Ultraviolettlampen)	1000 St 1000 EUR	49 450 60 883	43 127 48 261	51 133 60 794	3
2740 15 300	- Andere Glühkathoden-Leuchtstofflampen (ohne Ultraviolettlampen)	1000 St 1000 EUR	.	.	.	2
2740 15 501	- - Natriumdampflampen	1000 St 1000 EUR	.	.	.	2
2740 15 509	- - Andere Entladungslampen, a.n.g., z.B. Verbundlampen, Quecksilberdampflampen	1000 St 1000 EUR	.	.	.	4
2740 15 700	- Ultraviolett- und Infrarotlampen; Bogenlampen	1000 St 1000 EUR	2 949 25 192	2 417 19 938	2 539 22 419	9
2740 21 000	Tragbare elektrische Leuchten zum Betrieb mit eigener Stromquelle	St 1000 EUR	195 586 23 756	199 958 26 063	108 359 4 692	10
2740 22 003	Elektrische Tisch-, Schreibtisch-, Nachttisch- oder Stehleuchten (ohne Strahler) - für Glühlampen	St 1000 EUR	265 123 13 398	198 110 11 550	203 170 10 865	20
2740 22 005	- für Entladungslampen	St 1000 EUR	7 662 2 733	7 285 2 600	6 527 2 317	4

3 Produktion nach Güterarten - Deutschland

Melde-Nr.	Bezeichnung	Einheit	1. Vj 2012	4. Vj 2012	1. Vj 2013	1. Vj 2013 Anzahl der Unternehmen
1	2	3	4	5	6	7
2740 22 009	- für andere Lampen	St 1000 EUR	17 006 3 230	19 999 3 324	15 805 3 102	11
2740 23 000	Nicht elektrische Beleuchtungskörper	St 1000 EUR	.	.	.	3
2740 24 000	Werbeleuchten, Leuchtschilder, beleuchtete Namensschilder u. dgl.	St 1000 EUR	142 778 62 147	158 500 72 862	114 714 55 753	55
2740 25 301	Lüster und andere elektrische Decken- und Wandleuchten - Wohnraum- und Repräsentativleuchten (ohne Strahler) - - für Glühlampen	St 1000 EUR	934 749 33 880	916 293 33 778	964 304 35 003	26
2740 25 302	- - für Halogenlampen	St 1000 EUR	223 808 15 465	189 638 14 604	224 810 14 090	20
2740 25 303	- - für Kompaktleuchtstofflampen	St 1000 EUR	343 792 13 644	363 975 11 566	357 709 10 361	12
2740 25 304	- - für andere Lampen	St 1000 EUR	221 146 24 991	246 438 25 564	312 305 26 624	16
2740 25 407	- Strahler - - Strahler für Glühlampen	St 1000 EUR	9 953	8 422	6 083	8
2740 25 408	- - Strahler für andere Lampen	St 1000 EUR	718 425 37 585	732 614 39 920	782 079 42 507	26
2740 25 505	- Industrielleuchten - - Industrielleuchten für höhere Schutzart von mehr als IP 20, für Leuchtstofflampen	St 1000 EUR	1 437 186 80 835	1 421 744 80 593	1 392 510 81 181	28
2740 25 508	- - Industrielleuchten für höhere Schutzart von mehr als IP 20, für andere Lampen	St 1000 EUR	313 056 8 550	231 527 8 822	234 678 9 109	17
2740 25 605	- Büroleuchten - - für Kompaktleuchtstofflampen	St 1000 EUR	300 547 17 712	285 638 15 867	269 383 15 233	12
2740 25 607	- - für andere Leuchtstofflampen	St 1000 EUR	782 485 56 010	764 596 56 758	749 461 53 751	17
2740 25 608	- - für andere Lampen	St 1000 EUR	15 476 1 575	14 253 1 435	15 247 1 549	5
2740 25 701	- Andere elektrische Decken- und Wandleuchten - - Notbeleuchtungen	St 1000 EUR	196 738 12 579	199 364 12 846	399 619 23 269	12
2740 25 709	- - Andere elektrische Decken- und Wandleuchten	St 1000 EUR	1 696 848 49 844	1 512 987 57 438	1 109 149 52 003	33
2740 31 000	Andere elektrische Beleuchtungskörper, a.n.g. Blitzlampen, Blitzwürfel u.dgl., für fotografische Zwecke	St 1000 EUR	.	.	.	1
2740 32 000	Elektrische Beleuchtung für Weihnachtsbäume	St 1000 EUR	.	.	.	-
2740 33 003	Scheinwerfer - für Glühlampen	St 1000 EUR	27 615 2 264	24 238 1 954	22 920 1 921	9
2740 33 005	- für andere Lampen	St 1000 EUR	36 908 9 377	35 313 8 924	33 822 8 639	14
2740 39 100	Andere elektrische Beleuchtungskörper - Andere Beleuchtungs- und Sichtsignalgeräte (ohne Beleuchtungs- und Sichtsignalgeräte für Fahrräder	t 1000 EUR	13 003 402 237	10 721 315 516	8 939 287 564	16
2740 39 301	- Elektrische Beleuchtungskörper für die Bühnenbeleuchtung	St 1000 EUR	.	.	11 911	3
2740 39 302	- - Außenleuchten für Haus und Garten, für Glühlampen	St 1000 EUR	234 618 8 494	231 453 7 575	205 491 6 699	11
2740 39 303	- - Außenleuchten für Haus und Garten, für andere Lampen	St 1000 EUR	93 201 20 220	81 894 17 323	102 372 20 590	10
2740 39 304	- - Dekorative Straßenleuchten für Fußgängerzonen, für Glühlampen	St 1000 EUR	174	.	1 103 276	4
2740 39 305	- - Dekorative Straßenleuchten für Fußgängerzonen, für Leuchtstofflampen	St 1000 EUR	8 883 2 626	8 502 3 009	8 815 3 126	6

3 Produktion nach Güterarten - Deutschland

Melde-Nr.	Bezeichnung	Einheit	1. Vj 2012	4. Vj 2012	1. Vj 2013	1. Vj 2013 Anzahl der Unternehmen
1	2	3	4	5	6	7
2740 39 306	- - Dekorative Straßenleuchten für Fußgängerzonen, für andere Lampen	St 1000 EUR	38 195 13 756	37 619 15 822	33 184 13 417	17
2740 39 307	- - Andere Straßenleuchten, für Glühlampen und Leuchtstofflampen	St 1000 EUR	3 006 770	5 997 1 457	4 984 987	7
2740 39 308	- - Andere Straßenleuchten, für Natriumdampflampen	St 1000 EUR	33 963 7 934	61 215 15 273	43 179 12 461	8
2740 39 309	- - Andere Straßenleuchten, für andere Lampen	St 1000 EUR	52 663 23 473	58 788 22 845	66 168 18 834	13
2740 39 503	- - Tunnelbeleuchtungen	St 1000 EUR	.	.	.	2
2740 39 505	- - Signal- und Befeuerungsleuchten, für Straßen-, Wasser- und Luftverkehr	St 1000 EUR	62 565 6 126	60 457 6 861	66 268 7 256	8
2740 39 509	- - Andere Leuchten (z.B. Leuchten für Sportplätze, Flutlicht, Bahnhofsleuchten, OP-Leuchten, Montageleuchten in Stabform)	St 1000 EUR	77 084 28 587	84 675 37 244	71 577 32 527	21
2740 41 000	Teile für elektrische Glühlampen und Entladungslampen (einschl. innenverspiegelter Scheinwerferlampen und Ultraviolett- und Infrarotlampen; Bogenlampen)	1000 EUR	18 676	17 234	18 376	16
2740 42 300	Teile für Beleuchtungsgeräte - Teile für tragbare elektrische Leuchten zum Betrieb mit eigener Stromquelle	1000 EUR	7 787	7 788	8 400	6
2740 42 503	- - Teile für Leuchten und andere Beleuchtungsgeräte - - Stromschinen für elektrische Leuchten und Teile dafür	1000 EUR	6 837	6 412	5 868	7
2740 42 509	- - Andere Teile für andere Beleuchtungsgeräte	1000 EUR	46 448	48 676	50 037	44
	Elektrische Haushaltsgeräte, Teile dafür (einschl. Tauchsiedern und elektrischen Geräten zum Raum- oder Bodenheizen o.ä., für gewerbliche Zwecke)					
	Kühl-, Gefrierschränke, Tiefkühltruhen					
2751 11 100	- Kombinierte Kühl- und Gefrierschränke mit gesonderten Außentüren	St 1000 EUR	.	.	.	2
2751 11 330	- - Haushaltskühlschränke - - Haushaltskühlschränke (ohne Einbaukühlschränke) (einschl. Absorberkühlschränken)	St 1000 EUR	104 904 43 992	72 247 31 750	78 390 33 885	3
2751 11 350	- - Einbaukühlschränke	St 1000 EUR	.	.	.	2
2751 11 500	- Gefrier- und Tiefkühltruhen mit einem Inhalt von 800 l oder weniger	St 1000 EUR	-	-	-	-
2751 11 700	- Gefrier- und Tiefkühlschränke mit einem Inhalt von 900 l oder weniger	St 1000 EUR	.	.	.	2
2751 12 000	Haushaltsgeschirrspülmaschinen	St 1000 EUR	.	.	.	2
2751 13 000	Maschinen zum Waschen von Wäsche und Wäschetrockner, mit einem Fassungsvermögen an Trockenwäsche von 10 kg oder weniger	St 1000 EUR	588 302 280 208	.	.	3
2751 14 000	Decken aus Gewebe mit elektrischer Heizvorrichtung	St 1000 EUR	.	.	.	3
	Ventilatoren und Abzugshauben für den Haushalt					
2751 15 300	- Ventilatoren mit eingebautem Elektromotor mit einer Leistung von 125 W oder weniger	St 1000 EUR	869 706 30 269	758 216 26 295	924 899 32 128	9
2751 15 800	- Abzugshauben mit einer größten horizontalen Seitenlänge von 120 cm oder weniger	St 1000 EUR	53 836	54 277	58 127	8

3 Produktion nach Güterarten - Deutschland

Melde-Nr.	Bezeichnung	Einheit	1. Vj 2012	4. Vj 2012	1. Vj 2013	1. Vj 2013 Anzahl der Unternehmen
1	2	3	4	5	6	7
	Andere elektrische Haushaltsgeräte, a.n.g.					
2751 21 230	Staubsauger und elektromechanische Haushaltsgeräte, mit eingebautem Elektromotor - Staubsauger, mit einer Leistung von 1 500 W oder weniger und mit einem Fassungsvermögen des Staubbehälters von 20 l oder weniger	St 1000 EUR	829 860 75 699	919 713 82 484	750 221 76 191	8
2751 21 250	- Andere Staubsauger	St 1000 EUR	476 059 59 944	519 513 65 749	525 036 69 341	4
2751 21 700	- Lebensmittelzerkleinerungs- und -mischgeräte (Küchenmaschinen); Frucht- und Gemüsepressen	St 1000 EUR	.	.	.	1
2751 21 900	- Andere elektromechanische Haushaltsgeräte (z.B. Schneidemaschinen) a.n.g.	St 1000 EUR	.	.	5 177 859 33 961	8
2751 22 000	Elektrische Rasierapparate, Haarschneide- und Schermaschinen sowie Haarentferner (Epilatoren)	St 1000 EUR	24 915 2 440 655 28 613	26 121	2 216 377 34 145	6
	Elektrische Haar- Händetrockner; Bügeleisen					
2751 23 130	- Elektrische Trockenhauben, andere Haartrockner - - Trockenhauben, auch wandbefestigte	St 1000 EUR	.	.	.	2
2751 23 150	- - Andere Haartrockner	St 1000 EUR	.	-	-	-
2751 23 300	- Andere Elektrowärmegeräte zur Haarpflege	St 1000 EUR	.	-	-	-
2751 23 500	- Elektrische Händetrockner	St 1000 EUR	.	.	.	2
2751 23 700	- Elektrische Bügeleisen	St 1000 EUR	.	.	.	2
2751 24 100	Andere Elektrowärmegeräte - Staubsauger, einschl. Trocken- und Nasssauger (ohne eingebautem Elektromotor)	St 1000 EUR	.	.	.	3
2751 24 300	- Kaffee- und Teemaschinen	St 1000 EUR	175 249 7 134	.	.	1
2751 24 500	- Brotröster (Toaster)	St 1000 EUR	.	.	.	1
2751 24 901	- - Andere Elektrowärmegeräte für den Haushalt, a.n.g.	St 1000 EUR	.	.	.	2
2751 24 909	- - Andere Elektrowärmegeräte für den Haushalt, a.n.g.	St 1000 EUR	124 627 3 513	75 040 3 578	.	3
	Elektrische Warmwasserbereiter und Tauchsieder, auch für gewerbliche Zwecke					
2751 25 300	- Durchlauferhitzer	St 1000 EUR	281 721 48 087	206 635 35 713	256 709 49 418	6
2751 25 500	- Andere elektrische Warmwasserbereiter, a.n.g.	St 1000 EUR	428 860 49 222	298 672 48 732	301 994 54 228	11
2751 25 700	- Tauchsieder	St 1000 EUR	.	.	.	1
	Elektrische Geräte zum Raum- oder Bodenheizen oder zu ähnlichen Zwecken, auch für gewerbliche Zwecke					
2751 26 300	- Elektrische Speicherheizgeräte	St 1000 EUR	38 364 12 399	47 130 16 829	34 799 13 124	5
2751 26 500	- Elektrische Radiatoren mit Flüssigkeitsumlauf, Konvektoren, elektrische Heizgeräte mit eingebautem Ventilator	St 1000 EUR	23 538 1 515	3 869	1 262	5
2751 26 900	- Andere elektrische Heizgeräte	St 1000 EUR	1 516 041 20 928	1 427 048 23 060	1 226 587 20 110	20
2751 27 000	Mikrowellengeräte	St 1000 EUR	.	.	.	1

3 Produktion nach Güterarten - Deutschland

Melde-Nr.	Bezeichnung	Einheit	1. Vj 2012	4. Vj 2012	1. Vj 2013	1. Vj 2013 Anzahl der Unternehmen
1	2	3	4	5	6	7
2751 28 100	Andere elektrische Öfen, a.n.g.; elektrische Küchenherde, Kochplatten, Grill- und Bratgeräte - Elektrische Vollherde	St 1000 EUR	179 143 60 923	166 615 57 644	217 317 72 626	6
2751 28 330	- Elektrische Einzel- oder Mehrfachkochplatten und Kochmulden - - zum Einbau	St 1000 EUR	688 676 139 511	684 350 139 408	604 224 123 344	4
2751 28 350	- - Andere elektrische Einzel- oder Mehrfachkochplatten und Kochmulden	St 1000 EUR	.	.	.	2
2751 28 500	- Elektrische Grillgeräte und Bratgeräte	St 1000 EUR	.	28 092 2 767	2 810 .	3
2751 28 700	- Elektrische Einbau-Backöfen	St 1000 EUR	437 649 168 451	409 414 158 966	357 798 150 003	5
2751 28 900	- Andere elektrische Öfen	St 1000 EUR	.	.	.	2
2751 29 000	Elektrische Heizwiderstände	t 1000 EUR	4 207 67 687	3 659 54 533	4 018 59 691	22
2751 30 100	Teile für elektrische Haushaltsgeräte - für Staubsauger	1000 EUR	53 268	54 434	62 752	11
2751 30 300	- für elektromechanische Haushaltsgeräte	1000 EUR	36 238	30 391	27 841	20
2751 30 500	- für elektrische Rasierapparate, Haarschneide- und Schermaschinen	1000 EUR	.	.	.	2
2751 30 700	- für Warmwasserbereiter, Elektrowärmegeräte für den Haushalt und für gewerbliche Zwecke	1000 EUR	43 801	40 089	39 578	18
2752 11 130	Nicht elektrische Back-, Brat-, Grill-, Kochgeräte und Warmhalteplatten, für den Haushalt, aus Eisen, Stahl oder Kupfer - Back-, Koch-, u.ä. Geräte für Feuerung mit gasförmigen Brennstoffen, aus Eisen oder Stahl - - Gas-Einbauherde und -backöfen	St 1000 EUR	.	.	.	1
2752 11 150	- - Andere Kochgeräte u.ä. Geräte für Feuerung mit gasförmigen Brennstoffen (oder mit Gas u.a.)	St 1000 EUR	.	.	10 203 2 493	4
2752 11 900	- Back-, Koch-, u.ä. Geräte für Feuerung mit anderen Brennstoffen, aus Eisen oder Stahl sowie Koch- und Heizgeräte, aus Kupfer	St 1000 EUR	2 312 269	1 103 .	2 659 235	3
2752 12 330	Nicht elektrische Raumheizöfen, Küchenherde und ähnliche nicht elektrische Haushaltsgeräte, aus Eisen und Stahl - Heizgeräte u.ä. nicht elektrische Haushaltsgeräte für Feuerung mit gasförmigen Brennstoffen - - mit eigener Abgasführung	St 1000 EUR	68 636 48 112	72 841 57 682	61 129 45 721	9
2752 12 350	- - nicht mit eigener Abgasführung	St 1000 EUR	.	.	.	2
2752 12 500	- Heizgeräte u.ä. nicht elektrische Haushaltsgeräte für Feuerung mit flüssigen Brennstoffen	St 1000 EUR	.	.	.	4
2752 12 700	- Heizgeräte u.ä. nicht elektrische Haushaltsgeräte für Feuerung mit festen Brennstoffen	St 1000 EUR	9 436 14 912	12 735 24 318	9 520 16 025	11
2752 13 000	Nicht elektrische Heißluftherzeuger und -verteiler, mit motorbetriebenem Ventilator oder Gebläse, Teile dafür, aus Eisen oder Stahl, auch für gewerbliche Zwecke	St 1000 EUR	75 376 19 320	.	69 584 18 789	13
2752 14 003	Nicht elektrische Durchlauferhitzer und Heißwasserspeicher (z.B. Gasdurchlauferhitzer, Solarkollektoren u.ä.) - mit Gasbeheizung	St 1000 EUR	.	.	.	3
2752 14 005	- mit Ölbeheizung oder für Feuerung mit festen Brennstoffen	St 1000 EUR	385	262	484 392	4

Melde-Nr.	Bezeichnung	Einheit	1. Vj 2012	4. Vj 2012	1. Vj 2013	1. Vj 2013 Anzahl der Unternehmen
1	2	3	4	5	6	7
2752 14 008	- Solarkollektoren	St 1000 EUR	221 996 36 817	223 095 33 669	216 712 33 494	18
2752 14 009	- mit sonstiger Beheizung	St 1000 EUR	19 444 13 706	19 010 25 336	17 378 14 153	10
2752 20 000	Teile für Öfen, Kochgeräte, Warmhalteplatten u.ä. nicht elektrische Haushaltsgeseräte, aus Eisen oder Stahl	1000 EUR	7 243	8 011	5 642	11
2790 11 503	Elektrische Maschinen, Apparate und Geräte mit eigener Funktion - Brennstoffzellen	St 1000 EUR	. 4 811	2 280 3 990	. 2 523	4
2790 11 506	- Rotierende elektrische Maschinen (Tachogeneratoren)	St 1000 EUR	213 971 11 325	. 9 736	208 546 10 252	8
2790 11 509	- Andere elektrische Maschinen, Apparate und Geräte mit eigener Funktion, a.n.g.; z.B. mit Übersetzungs- oder Wörterbuchfunktion	St 1000 EUR	. 316 981	. 297 643	. 289 289	59
2790 12 300	Elektrische Isolatoren; Isolierteile für elektrische Maschinen oder Einrichtungen; Geräte od. Installationen; Isolierrohre	t 1000 EUR	6 710 58 066	6 907 63 781	7 647 61 241	19
2790 12 800	- Isolierteile (ohne Keramik- und Kunststoffteile) für elektrische Maschinen, Geräte oder Installationen; Isolierrohre und Verbindungsstücke, aus unedlen Metallen, mit Innenisolierung	t 1000 EUR	728 7 151	631 6 090	637 6 883	7
2790 13 300	Waren für elektrotechnische Zwecke, aus Graphit oder anderem Kohlenstoff, auch in Verbindung mit Metall - Elektroden für Öfen	t 1000 EUR	19 303 72 787	16 611 73 408	14 744 63 350	3
2790 13 500	- Andere Elektroden (z.B. Elektroden für Elektrolyseanlagen)	t 1000 EUR	. 12 131	. 10 237	. 10 805	5
2790 13 700	- Kohlebürsten	t 1000 EUR	879 27 932	735 22 872	822 25 544	7
2790 13 900	- Heizwiderstände u.a. Waren für elektrotechnische Zwecke, aus Graphit oder anderem Kohlenstoff	t 1000 EUR	3
2790 20 200	Anzeigetafeln mit Flüssigkristallanzeige (LCD) oder Leuchtdiodenanzeigen (LED); Hör- und Sichtsignalegeräte (ohne solche für Fahrräder, Kraftfahrzeuge und den Verkehr)	St 1000 EUR	105 802 25 474	105 054 30 829	98 248 25 762	11
2790 20 500	- Anzeigetafeln mit Leuchtdiodenanzeige (LED)	St 1000 EUR	15 953 11 450	21 152 21 767	17 128 14 310	10
2790 20 800	- Andere Hör- und Sichtsignalegeräte	St 1000 EUR	863 273 30 782	772 428 28 105	833 854 27 190	16
2790 31 090	Elektrische Löt- und Schweißmaschinen, -apparate und -geräte; elektrische Maschinen, Apparate und Geräte zum Spritzen schmelzflüssiger Metalle oder Cermets	St 1000 EUR	2
2790 31 180	- LötKolben und Lötpistolen	St 1000 EUR	591 34 177	345 33 159	296 27 435	18
2790 31 450	- Andere elektrische Maschinen, Apparate und Geräte zum Hart- oder Weichlöten	St 1000 EUR	3 086 97 463	3 347 178 305	3 351 86 567	21
2790 31 540	- Maschinen, Apparate und Geräte, zum Widerstandsschweißen von Metallen	St 1000 EUR	771 16 023	737 43 477	646 16 581	8
2790 31 630	- Automaten zum Lichtbogen- oder Plasmaschweißen von Metallen	St 1000 EUR	11 723 8 408	13 947 7 422	18 580 8 457	7
2790 31 630	- Andere Maschinen, Apparate und Geräte zum Lichtbogen- oder Plasmaschweißen von Metallen zum manuellen Schweißen, mit umhüllten Elektroden, bestehend aus Schweißköpfen oder Schweißzangen und Transformator, Stromrichter, Generator oder rotierendem Umformer	St 1000 EUR	11 723 8 408	13 947 7 422	18 580 8 457	7

3 Produktion nach Güterarten - Deutschland

Melde-Nr.	Bezeichnung	Einheit	1. Vj 2012	4. Vj 2012	1. Vj 2013	1. Vj 2013 Anzahl der Unternehmen
1	2	3	4	5	6	7
2790 31 723	- Andere Geräte zum Lichtbogen- oder Plasmaschweißen - Schutzgasschweißgeräte für das MIG/MAG-Verfahren	St 1000 EUR	26 018 13 785	44 650 13 365	26 998 13 659	8
2790 31 729	- - Andere Schutzgasschweißgeräte u.ä. (z.B. nach dem WIG-, UP-RES-Verfahren) zum Lichtbogen- oder Plasmaschweißen	St 1000 EUR	41 281 27 988	61 361 31 618	39 476 26 768	7
2790 31 810	- Andere Maschinen, Apparate und Geräte zum Schweißen von Metallen, auch solche zum Spritzen schmelzfähiger Metalle oder Hartmetalle	St 1000 EUR	2 872 29 091	2 976 48 242	2 288 45 266	18
2790 31 900	- - - Andere Maschinen, Apparate und Geräte zum Widerstandsschweißen von Kunststoffen - - - Andere Maschinen, Apparate und Geräte zum Schweißen und Behandeln von anderen Materialien für Kunststoffe	St 1000 EUR	1 830 16 853	1 903 21 893	1 907 19 494	13
2790 31 992	- - - - - für Kunststoffe	St 1000 EUR	257 20 124	265 33 425	268 26 513	7
2790 31 999	- - - - - Andere Maschinen u.ä., auch zum Schneiden verwendbar, elektrisch oder mit Laser, Ultraschall u.ä.	St 1000 EUR	8 372 79 400	6 605 59 605	8 720 70 347	8
2790 32 000	Teile für elektrische Löt- und Schweißmaschinen, -apparate und -geräte; Teile für elektrische Maschinen, Apparate und Geräte zum Spritzen schmelzflüssiger Metalle oder Cermets	1000 EUR	92 355	92 605	94 382	54
2790 33 300	Teile für sonstige elektrische Ausrüstungen; elektrische Teile für Maschinen, Apparate oder Geräte, a.n.g. - für elektrische Verkehrssignal-, -sicherungs-, -überwachungs- und -steuerungsgeräte für Schienenwege, Straßen, Binnenwasserstraßen, Parkplätze, Hafenanlagen u.ä.	1000 EUR	12 625	10 865	8 340	9
2790 33 500	- für elektrische Hör- und Sichtsignalgeräte (Einbruchs- oder Diebstahlarmanlagen, Feuermelder u.ä. Geräte; Anzeigetafeln)	1000 EUR	4 026	3 515	3 780	8
2790 33 700	- für elektrische Maschinen, Apparate und Geräte mit eigener Funktion	1000 EUR	185 677	227 465	237 962	71
2790 33 900	- Andere elektrische Teile für Maschinen, Apparate oder Geräte a.n.g. Sonstige elektrische Ausrüstung, a.n.g. (einschl. Elektromagnete; elektromagnetische Kupplungen und Bremsen; elektromagnetische Hebeköpfe; elektrische Teilchenbeschleuniger, elektrische Signalgeneratoren sowie Maschinen, Apparate und Geräte für die Galvanotechnik, Elektrolyse oder Elektrophorese	1000 EUR	106 511	115 797	110 691	56
2790 40 100	- Teilchenbeschleuniger	kg 1000 EUR	- -	- -	- -	-
2790 40 300	- Signalgeneratoren	kg 1000 EUR	3
2790 40 500	- Elektromagnetische Kupplungen und Bremsen	St 1000 EUR	2 302 732 79 872	1 785 471 71 718	2 199 760 77 474	27
2790 40 600	- Elektromagnetische Hebeköpfe; andere elektromagnetische Vorrichtungen und Teile dafür	kg 1000 EUR	5 065 517 161 923	4 221 201 136 001	4 657 454 142 231	34
2790 51 000	Festkondensatoren für Ströme mit 50/60 Hz, mit einer Blindleistung von 0,5 kVar oder mehr (Leistungskondensatoren)	1000 St 1000 EUR	. 42 055	. 35 178	. 40 166	6
2790 52 200	Andere Festkondensatoren - Tantalkondensatoren; Aluminium-Elektrolytkondensatoren	1000 St 1000 EUR	4

3 Produktion nach Güterarten - Deutschland

Melde-Nr.	Bezeichnung	Einheit	1. Vj 2012	4. Vj 2012	1. Vj 2013	1. Vj 2013 Anzahl der Unternehmen
1	2	3	4	5	6	7
2790 52 400	- Andere Festkondensatoren, a.n.g.	1000 St	67 929	51 503	57 538	10
		1000 EUR	24 873	21 786	27 911	
2790 53 000	Drehkondensatoren und andere einstellbare Kondensatoren	1000 St	.	.	.	1
		1000 EUR	.	.	.	
	Elektrische Widerstände (einschl. Rheostaten und Potentiometern) (ohne Heizwiderstände)					
	- Festwiderstände					
2790 60 350	- - Für eine Leistung von 20 W oder weniger	1000 St	560 780	533 663	537 402	12
		1000 EUR	23 145	20 997	24 121	
2790 60 370	- - für eine Leistung von mehr als 20 W	1000 St	2 676	2 116	2 488	12
		1000 EUR	16 433	15 103	15 224	
	- Draht-Stellwiderstände (einschl. Rheostaten und Potentiometern)					
2790 60 550	- - für eine Leistung von 20 W oder weniger	1000 St	181	.	163	4
		1000 EUR	1 083	638	866	
2790 60 570	- - für eine Leistung von mehr als 20 W	1000 St	47	48	47	4
		1000 EUR	207	174	192	
2790 60 800	- Kohlemasse- und Kohleschichtfestwiderstände; andere Stellwiderstände (einschl. Rheostaten und Potentiometern)	1000 St	.	.	.	5
		1000 EUR	21 082	15 426	21 301	
	Elektrische Verkehrssignal-, Verkehrsicherungs-, Verkehrsüberwachungs- und Verkehrssteuergeräte für Schienenwege oder dergleichen, Straßen, Binnenwasserstraßen, Parkplätze oder Parkhäuser, Hafenanlagen oder Flughäfen					
2790 70 100	- Elektrische Verkehrssignal-, -sicherungs-, -überwachungs- und -steuerungsgeräte für Schienenwege u.dgl.	1000 EUR	87 853	95 573	89 891	16
2790 70 300	- Elektrische Verkehrssignal-, -sicherungs-, -überwachungs- und -steuerungsgeräte für Straßen, Binnenwasserstraßen, Parkplätze, Hafenanlagen u.ä.	St	584 008	750 596	.	14
		1000 EUR	38 265	47 687	31 206	
	Teile für elektrische Kondensatoren, Widerstände, Rheostate und Potentiometer					
2790 81 000	Teile für elektrische Kondensatoren	1000 EUR	28 762	22 825	25 971	8
2790 82 000	Teile für elektrische Widerstände, Rheostaten und Potentiometern	1000 EUR	12 539	10 154	11 027	6
2799 99 000	Veredlung von Erzeugnissen dieser Güterabteilung	1000 EUR	79 620	69 157	74 472	65

Melde-Nr.	Bezeichnung	Einheit	1. Vj 2012	4. Vj 2012	1. Vj 2013	1. Vj 2013 Anzahl der Unternehmen
1	2	3	4	5	6	7
	Maschinen Nicht wirtschaftszweigspezifische Maschinen Verbrennungsmotoren und Turbinen (ohne Motoren für Luft- und Straßenfahrzeuge) Motoren für Wasserfahrzeuge, Schienenfahrzeuge, industrielle u.a. Zwecke (ohne Motoren für Luft- und Straßenfahrzeuge)					
2811 11 000	Außenbordmotoren mit Fremdzündung, für Wasserfahrzeuge	kW St	* *	- -	- -	- -
	darunter zum Absatz bestimmt	kW St	- -	- -	- -	- -
2811 12 000	Andere Antriebsmotoren mit Fremdzündung, für Wasserfahrzeuge und andere Zwecke	1000 EUR kW St	- * *	- . .	- . .	- . .
	darunter zum Absatz bestimmt	kW St	401 811 3 458	530 852 3 356	346 091 2 991	5 5
	Dieselmotoren für Wasserfahrzeuge, Schienenfahrzeuge, Industriedieselmotoren (z.B. ortsfeste Dieselmotoren, Dieselmotoren f.d. Antrieb v. Schienenfahrzeuge, Industriedieselmotoren (z.B. ortsfeste Dieselmotoren, Dieselmotoren f.d. Antrieb v. Flurförderfahrzeugen, Mähdreschern, Baggern)	1000 EUR	57 547	87 946	48 199	
2811 13 110	Dieselmotoren für Wasserfahrzeuge, - - mit einer Leistung von 200 kW oder weniger	kW St	2 2
2811 13 150	- - mit einer Leistung von mehr als 200 kW bis 1000 kW	1000 EUR kW St	. 270 031 487	. 310 550 572	. 499 903 847	. 4 4
2811 13 190	- - mit einer Leistung von mehr als 1 000 kW	1000 EUR kW St	19 165 788 515 323	35 838 933 249 385	33 566 1 088 661 497	5 5
2811 13 200	Dieselmotoren für Schienenfahrzeuge	1000 EUR kW St	149 069 207 699 244	236 041 268 234 485	196 612 136 619 339	4 4 4
	darunter zum Absatz bestimmt	kW St	207 699 244	268 234 485	136 619 339	4 4
2811 13 310	Industriedieselmotoren mit einer Leistung von 100 kW oder weniger - - mit einer Leistung von 15 kW oder weniger	1000 EUR kW St	31 237 . .	41 852 . .	30 743 . .	4 3 3
	darunter zum Absatz bestimmt	kW St	3 3
2811 13 330	- - mit einer Leistung von mehr als 15 kW bis 30 kW	1000 EUR kW St	. . .	12 345 2 2
	darunter zum Absatz bestimmt	kW St	2 2
2811 13 350	- - mit einer Leistung von mehr als 30 kW bis 50 kW	1000 EUR kW St 3 3
	darunter zum Absatz bestimmt	kW St	3 3
2811 13 370	- - mit einer Leistung von mehr als 50 kW bis 100 kW	1000 EUR kW St	48 236 1 024 800 .	40 962 . .	41 647 . .	3 4 4
	darunter zum Absatz bestimmt	kW St	1 024 800	4 4
2811 13 530	Industriedieselmotoren mit einer Leistung von mehr als 100 bis 500 kW - - mit einer Leistung von mehr als 100 kW bis 200 kW	1000 EUR kW St	56 999 3 3
	darunter zum Absatz bestimmt	kW St	3 3
2811 13 550	- - mit einer Leistung von mehr als 200 kW bis 300 kW	1000 EUR kW St 278 939 1 214 5 5
	darunter zum Absatz bestimmt	kW St	291 369 1 218	278 939 1 214	. .	5 5
		1000 EUR	13 884	14 149	11 937	

3 Produktion nach Güterarten - Deutschland

Melde-Nr.	Bezeichnung	Einheit	1. Vj 2012	4. Vj 2012	1. Vj 2013	1. Vj 2013 Anzahl der Unternehmen
1	2	3	4	5	6	7
2811 13 570	- - mit einer Leistung von mehr als 300 kW bis 500 kW	kW	.	767 215	751 845	4
		St	.	2 004	2 042	4
	darunter zum Absatz bestimmt	kW	792 457	767 215	751 845	4
		St	2 032	2 004	2 042	4
		1000 EUR	33 767	32 599	31 052	
	Industriedieselmotoren mit einer Leistung von mehr als 500 kW					
2811 13 730	- - mit einer Leistung von mehr als 500 kW bis 1 000 kW	kW	.	.	176 637	5
		St	.	.	269	5
	darunter zum Absatz bestimmt	kW	.	.	176 637	5
		St	.	.	269	5
		1000 EUR	28 529	42 709	14 756	
2811 13 750	- - mit einer Leistung von mehr als 1 000 kW	kW	.	872 722	223 631	4
		St	.	.	60	4
	darunter zum Absatz bestimmt	kW	.	872 722	223 631	4
		St	.	.	60	4
		1000 EUR	134 501	133 591	41 396	
	Turbinen					
	Dampfturbinen					
2811 21 300	- Dampfturbinen (ohne solche für den Antrieb von elektrischen Generatoren)	kW	.	.	.	3
		St	.	.	13	3
	darunter zum Absatz bestimmt	kW	.	.	.	3
		St	.	.	13	3
		1000 EUR	.	.	8 888	
2811 21 500	- Wasserdampfturbinen für den Antrieb von elektrischen Generatoren	kW	.	.	1 688 762	7
		St	39	61	38	7
		1000 EUR	303 806	228 020	204 708	
2811 22 000	Wasserturbinen und -räder	kW	436 562	.	.	6
		St	179	.	232	6
		1000 EUR	27 914	.	24 465	
2811 23 000	Gasturbinen (ohne Turbo-Strahltrieb- und Turbo-Propellertriebwerke	kW	.	.	.	2
		St	.	.	.	2
	darunter zum Absatz bestimmt	kW	.	.	.	2
		St	.	.	.	2
		1000 EUR	.	.	.	
2811 24 000	Windgetriebene Stromerzeugungsaggregate (Windturbinen)	St	584	686	622	8
		1000 EUR	611 092	781 189	705 780	
2811 31 000	Teile für Dampfturbinen	1000 EUR	132 052	118 912	133 592	16
2811 32 000	Teile und Regler für Wasserturbinen und -räder	1000 EUR	9 535	13 567	7 818	7
2811 33 000	Teile für Gasturbinen (ohne solche für Turbo-Strahltrieb- und Turbo-Propellertriebwerke)	1000 EUR	95 561	115 303	123 163	14
	Teile für Kolbenverbrennungsmotoren					
	Teile für Kolbenverbrennungsmotoren mit Fremdzündung (ohne solche für Motoren für Luftfahrzeuge)					
2811 41 001	- Zylinderblöcke, Zylinder, Zylindermäntel, Zylinderköpfe	kg	15 674 951	14 532 365	15 554 645	9
		1000 EUR	56 901	46 883	46 608	
2811 41 004	- Stangen, Kolben, Ringe	kg	7 785 994	6 243 189	6 921 728	15
		1000 EUR	143 049	114 444	132 180	
2811 41 007	- Vergaser, Einspritzungssysteme	kg	612 460	810 024	742 357	5
		1000 EUR	26 423	29 506	29 962	
2811 41 009	- Andere Teile für Motoren für Wasserfahrzeuge, Schienenfahrzeuge, industrielle und andere Zwecke	1000 EUR	2 539 845	2 448 820	2 719 616	51
	Teile für Kolbenverbrennungsmotoren mit Selbstzündung (Diesel- oder Halbdieselmotoren					
	- Stangen, Kolben, Ringe	kg	6 742 990	5 114 001	5 213 212	10
		1000 EUR	153 673	118 105	128 865	
2811 42 005	- Einspritzsysteme für Kraftfahrzeuge	kg	1 374 074	796 833	790 882	9
		1000 EUR	70 965	48 849	45 857	
2811 42 007	- Andere Einspritzsysteme	kg	2 443 360	2 246 808	2 430 718	6
		1000 EUR	132 026	121 041	121 686	
2811 42 008	- Andere Teile für Motoren	1000 EUR	1 187 059	1 069 349	1 093 984	50
	Hydraulische und pneumatische Komponenten und Systeme ausgenommen Teile Linear arbeitende hydraulische und pneumatische Motoren (Arbeitszylinder)					
2812 11 300	- Hydrozylinder	St	793 923	570 853	675 378	68
		1000 EUR	211 760	173 978	192 850	
2812 11 800	- Druckluftmotoren (Pneumatikzylinder)	St	4 663 436	4 353 130	4 682 105	21
		1000 EUR	157 945	144 696	165 457	

3 Produktion nach Güterarten - Deutschland

Melde-Nr.	Bezeichnung	Einheit	1. Vj 2012	4. Vj 2012	1. Vj 2013	1. Vj 2013 Anzahl der Unternehmen
1	2	3	4	5	6	7
2812 12 000	Rotierende hydraulische und pneumatische Motoren, andere Motoren (z.B. Wasser- und Dampfkraftmaschinen), a.n.g.	St 1000 EUR	179 624 187 438	116 870 138 495	135 123 135 209	11
	Hydropumpen					
	- Hydrokolbenpumpen	St	291 159	204 230	238 994	11
2812 13 203	- - Axialkolbenpumpen	1000 EUR	259 767	178 645	192 035	
2812 13 208	- - Andere Hydrokolbenpumpen (z.B. Radialkolbenpumpen)	St 1000 EUR	54 715 16 692	44 273 13 820	49 164 14 587	6
2812 13 500	- Zahnrad-Hydropumpen	St 1000 EUR	608 017 70 533	383 042 50 258	409 389 53 969	16
2812 13 800	- Flügelzellen-Hydropumpen	St 1000 EUR	.	.	.	4
	Hydraulische und pneumatische Ventile					
2812 14 200	- Druckluftwartungseinheiten	t 1000 EUR	842 36 900	673 32 746	771 37 082	9
2812 14 500	- Hydroventile	t 1000 EUR	11 475 402 074	8 108 280 564	9 654 331 343	44
2812 14 800	- Pneumatikventile	t 1000 EUR	4 105 243 753	3 313 221 805	3 857 245 890	20
	Hydroaggregate					
2812 15 300	- mit oszillierenden Verdrängerpumpen	St 1000 EUR	7 297 19 669	5 680 24 471	4 658 15 141	16
2812 15 800	- mit rotierenden Verdrängerpumpen	St 1000 EUR	6 525 29 154	5 922 28 579	6 412 30 967	22
	Hydrosysteme					
2812 16 300	- mit Hydrozylindern	St 1000 EUR	29 672 30 140	26 046 31 076	26 969 31 820	23
2812 16 800	- mit Hydromotoren	St 1000 EUR	191 730 26 823	130 352 22 483	166 585 23 744	18
	Teile für Hydromotoren, Druckluftmotoren, Strahltriebwerke, Wasser- und Dampfkraftmaschinen, andere Motoren, a.n.g. (ohne solche für Verbrennungsmotoren)					
2812 20 003	- für pneumatische Antriebe (Zylinder und Motoren)	1000 EUR	109 769	96 071	107 859	29
2812 20 008	- für hydraulische Antriebe (Zylinder und Motoren)	1000 EUR	51 600	44 262	41 300	42
2812 20 009	- für Wasser- und Dampfkraftmaschinen, Strahltriebwerke, andere Motoren, a.n.g. (ohne solche für pneumatische und hydraulische Antriebe)	1000 EUR	.	.	.	5
	Sonstige Pumpen und Kompressoren					
	Flüssigkeitspumpen für bestimmte Verwendungszwecke					
2813 11 050	- Ausgabepumpen für Kraftstoffe oder Schmiermittel, für Tankstellen und Kraftfahrzeugwerkstätten	St 1000 EUR	.	.	.	2
2813 11 250	- Andere Pumpen mit Flüssigkeitsmesser	St 1000 EUR	.	.	.	2
2813 11 450	- Handpumpen (ohne Flüssigkeitsmesser)	St 1000 EUR	1 340 066 8 473	943 639 6 620	1 259 645 7 350	12
2813 11 650	- Kraftstoff-, Öl- oder Kühlmittelpumpen für Kolbenverbrennungsmotoren	St 1000 EUR	14 530 312 355 107	12 402 486 286 743	13 231 051 308 219	15
2813 11 850	- Betonpumpen	St 1000 EUR	.	.	.	1
	Oszillierende Verdrängerpumpen für Flüssigkeiten (ohne Betonpumpen)					
2813 12 200	- Dosierpumpen	St	60 098	46 643	57 157	14
	- Hydrokolbenpumpen (z.B. Axial-,	1000 EUR	33 619	44 041	35 032	
2813 12 500	- Andere Kolbenpumpen	St 1000 EUR	17 736 38 068	15 423 48 332	12 374 33 453	17
2813 12 800	- Andere oszillierende Verdrängerpumpen	St 1000 EUR	25 002 22 627	20 623 34 260	22 243 34 420	11
	Rotierende Verdrängerpumpen für Flüssigkeiten					
2813 13 200	- Andere Zahnradpumpen	St 1000 EUR	134 245 22 330	137 656 24 629	136 361 25 022	9

3 Produktion nach Güterarten - Deutschland

Melde-Nr.	Bezeichnung	Einheit	1. Vj 2012	4. Vj 2012	1. Vj 2013	1. Vj 2013 Anzahl der Unternehmen
1	2	3	4	5	6	7
2813 13 400	- Andere Flügelzellenpumpen	St 1000 EUR	.	.	.	1
2813 13 600	- Schraubspindelpumpen, andere rotierende Verdrängerpumpen - - Schraubenspindelpumpen	St 1000 EUR	33 298	34 445	11 551 32 555	3
2813 13 803	- - - Exzenterschneckenpumpen	St 1000 EUR	9 525 32 471	8 358 33 905	9 130 31 689	11
2813 13 809	- - - Andere rotierende Verdränger-Pumpen (ohne Exzenterschneckenpumpen)	St 1000 EUR	2 828 16 968	3 062 23 169	2 934 19 510	13
2813 14 130	Kreiselpumpen für Flüssigkeiten; andere Flüssigkeitspumpen; Hebewerke für Flüssigkeiten - Tauchmotorpumpen, Umlaufbeschleuniger - - Tauchmotorpumpen, einstufig	St 1000 EUR	175 686 32 232	119 037 33 593	144 495 30 831	17
2813 14 150	- - Tauchmotorpumpen, mehrstufig	St 1000 EUR	51 226 22 961	34 284 26 506	44 291 22 564	10
2813 14 170	- - Umlaufbeschleuniger für Heizungs- und Heißwasseranlagen (ohne Wellenabdichtung)	St 1000 EUR	454 622 113 447	525 653 149 535	518 754 131 512	5
2813 14 200	- Kreiselpumpen mit einer Nennweite des Austrittstutzens von 15 mm oder weniger	St 1000 EUR	10 097	6 454	7 658	5
2813 14 300	- Kanalradpumpen und Seitenkanalpumpen	St 1000 EUR	24 665 23 446	19 954 23 267	22 785 21 847	16
2813 14 510	- - Radialkreiselpumpen, einströmig, in Blockbauweise	St 1000 EUR	26 506 35 332	25 253 33 794	25 359 31 597	18
2813 14 530	- - Radialkreiselpumpen, einströmig nicht in Blockbauweise	St 1000 EUR	35 166 102 742	34 790 125 276	30 451 96 084	20
2813 14 550	- - Radialkreiselpumpen, mehrströmig	St 1000 EUR	57 4 374	43 8 950	48 8 378	5
2813 14 600	- Radialkreiselpumpen, mehrstufig	St 1000 EUR	45 210 52 272	41 889 78 503	37 755 37 042	18
2813 14 713	- - - mit einer Nennweite des Austrittstutzens von 600 mm oder weniger	St 1000 EUR	24 193	27 718	29 375	16
2813 14 715	- - - mit einer Nennweite des Austrittstutzens von mehr als 600 mm	St 1000 EUR	.	.	.	2
2813 14 750	- - mehrstufig	St 1000 EUR	5 505 18 366	2 936 11 765	4 942 13 597	7
2813 14 800	- Andere Flüssigkeitspumpen; Hebewerke für Flüssigkeiten	St 1000 EUR	178 432 61 506	143 310 62 332	269 973 61 551	23
2813 21 700	Vakuumpumpen - Drehschieber-, Sperrschieber-, Molekular- und Wälzkolbenpumpen Diffusions-, Kryo- und Adsorptionspumpen	St 1000 EUR	102 214 117 909	90 336 103 208	105 941 118 206	16
2813 21 900	- Andere Vakuumpumpen (ohne Drehschieber-, Diffusionspumpen usw.)	St 1000 EUR	69 571	63 276	71 668	19
2813 22 000	Hand- oder fußbetriebene Luftpumpen	St 1000 EUR	.	.	.	2
2813 23 000	Kompressoren für Kältemaschinen darunter zum Absatz bestimmt	St 1000 EUR	.	.	.	5
2813 24 000	Fahrbare Luftkompressoren	St 1000 EUR	.	.	.	2
2813 25 300	Turbokompressoren - einstufig	St 1000 EUR	281 547	208 560	235 120	7

3 Produktion nach Güterarten - Deutschland

Melde-Nr.	Bezeichnung	Einheit	1. Vj 2012	4. Vj 2012	1. Vj 2013	1. Vj 2013 Anzahl der Unternehmen
1	2	3	4	5	6	7
2813 25 500	- mehrstufig	St 1000 EUR	61 124 849	98 348 847	. 343 863	5
2813 26 300	Oszillierende Verdrängerkompressoren - zum Erzeugen eines Überdrucks von 15 bar oder weniger, mit einer Liefermenge je Stunde von 60 m ³ oder weniger	St 1000 EUR	4 433 15 335	5 213 17 232	4 222 13 588	7
2813 26 500	- zum Erzeugen eines Überdrucks von 15 bar oder weniger, mit einer Liefermenge je Stunde von mehr als 60 m ³	St 1000 EUR	. 3 874	. 4 200	. 3 832	5
2813 26 700	- zum Erzeugen eines Überdrucks von mehr als 15 bar, mit einer Liefermenge je Stunde von 120 m ³ oder weniger	St 1000 EUR	6 470 18 958	5 191 18 982	5 982 19 757	10
2813 26 900	- zum Erzeugen eines Überdrucks von mehr als 15 bar, mit einer Liefermenge je Stunde von mehr als 120 m ³	St 1000 EUR	709 18 935	282 18 818	208 18 426	9
2813 27 300	Rotierende Verdrängerkompressoren - einwellig	St 1000 EUR	3
2813 27 530	- mehrwellig - - Schraubekompressoren	St 1000 EUR	25 197 154 137	23 368 163 057	21 399 153 523	15
2813 27 550	- - Andere Verdrängerkompressoren	St 1000 EUR	. .	43 253 .	35 652 .	4
2813 28 000	Andere Kompressoren	St 1000 EUR	315 372 40 593	394 372 46 132	518 961 53 704	12
2813 31 001	Teile für Flüssigkeitspumpen und für Hebwerke für Flüssigkeiten - für Hydropumpen	1000 EUR	15 654	26 623	19 522	13
2813 31 002	- für andere rotierende Verdrängerpumpen	1000 EUR	101 907	79 889	83 531	33
2813 31 003	- für andere oszillierende Verdrängerpumpen	1000 EUR	27 867	25 738	24 819	17
2813 31 005	- für andere Kreiselpumpen	1000 EUR	69 389	86 455	69 618	33
2813 31 008	- für andere Flüssigkeitspumpen und für Hebwerke für Flüssigkeiten	1000 EUR	50 135	53 049	50 657	36
2813 32 002	Teile für Luft- oder Vakuumpumpen, Luft- o.a. Gaskompressoren, Ventilatoren usw. - für Ventilatoren	1000 EUR	19 129	16 006	16 757	25
2813 32 005	- für Kältekompressoren	1000 EUR	26 668	12 435	8 767	3
2813 32 009	- für andere Luft- und Vakuumpumpen, Luft- o.a. Gas-Kompressoren	1000 EUR	138 555	191 939	138 784	61
2814 11 200	Armaturen Armaturen u.ä. Apparate für Rohr- und Schlauchleitungen, Dampfkessel, Sammelbehälter oder ähnliche Behälter Druckminderventile, Ventile für ölhydraulische oder pneumatische Energieübertragung, Rückschlag- klappen und -ventile Überdruck und Sicherheitsventile - Druckminderventile - - aus Gusseisen oder Stahl, nicht kombiniert mit Filtern oder Ölern	t 1000 EUR	. 8 302	300 7 203	. 9 105	8
2814 11 401	- - aus anderen Werkstoffen - - - für die autogene Metall- bearbeitung	t 1000 EUR	5 185	3 118	3 134	5
2814 11 409	- - - andere Druckminderventile	t 1000 EUR	932 15 556	931 14 794	891 15 537	8
2814 11 603	- - Rückschlagklappen und -ventile - - - aus Eisen oder Stahl	t 1000 EUR	2 169 31 700	1 824 28 708	2 645 32 512	29
2814 11 609	- - - aus anderen Werkstoffen	t 1000 EUR	181 6 265	198 5 632	144 5 877	13
2814 11 700	- - Ventile für Reifen oder Luftschläuche	t 1000 EUR	2
2814 11 804	- - Überdruck- und Sicherheits- ventile - - - aus Eisen oder Stahl	t 1000 EUR	1 618 41 760	1 644 43 468	1 482 39 432	19
2814 11 808	- - - aus anderen Werkstoffen	t 1000 EUR	397 18 167	341 15 185	380 17 393	12

3 Produktion nach Güterarten - Deutschland

Melde-Nr.	Bezeichnung	Einheit	1. Vj 2012	4. Vj 2012	1. Vj 2013	1. Vj 2013 Anzahl der Unternehmen
1	2	3	4	5	6	7
	Sanitärarmaturen; Armaturen für Heizkörper von Zentralheizungen					
	- Sanitärarmaturen					
	- - Mischarmaturen					
2814 12 331	- - - Einhandmischer	t 1000 EUR	5 098 141 424	4 665 132 173	4 350 125 991	17
2814 12 333	- - - Zweigriffmischer	t 1000 EUR	1 258 69 762	1 290 74 628	458 23 663	11
2814 12 335	- - - Thermostatarmaturen für den Sanitärbereich	t 1000 EUR	1 769 46 800	1 441 43 207	1 142 32 917	12
	- - Andere Sanitärarmaturen					
2814 12 352	- - - Elektrisch gesteuerte Selbstschlussarmaturen	t 1000 EUR	141 8 130	152 7 818	113 8 080	9
2814 12 353	- - - Brausen und Zubehör	t 1000 EUR	4 106 105 893	3 682 94 207	5 604 134 008	9
2814 12 355	- - - Eckventile	t 1000 EUR	.	.	.	5
2814 12 356	- - - Spülarmaturen (ohne Spülkästen)	t 1000 EUR	353 8 357	307 6 195	365 8 326	5
2814 12 357	- - - Geräteanschlussventile	t 1000 EUR	852 8 373	797 7 372	888 8 025	4
2814 12 359	- - - Andere Sanitärarmaturen; a.n.g. (z.B. Ab- und Überlaufarmaturen, Stand- und Auslaufventile, mechanische Selbstschlussarmaturen	t 1000 EUR	27 228 295 668	24 325 268 392	27 097 308 088	16
	- Armaturen für Heizkörper von Zentralheizungen					
2814 12 530	- - Thermostatventile	t 1000 EUR	.	.	.	4
2814 12 550	- - Andere Armaturen für Heizkörper von Zentralheizungen (ohne Thermostatventile)	t 1000 EUR	4 738 62 851	4 458 52 187	5 233 53 498	14
	Regelventile, Schieber und andere Armaturen					
	- Regelventile					
2814 13 130	- - Temperaturregelventile	t 1000 EUR	197 13 003	218 11 387	179 9 254	10
	- - Andere Regelventile (Stellgeräte)					
2814 13 151	- - - Stellventile	t 1000 EUR	2 281 46 053	2 127 43 784	2 363 46 282	14
2814 13 152	- - - Stellhähne	t 1000 EUR	250 5 298	244 5 697	225 4 592	3
2814 13 154	- - - Stellklappen	t 1000 EUR	922 40 735	856 38 166	775 35 587	6
2814 13 157	- - - Drehkegelventile	t 1000 EUR	.	.	.	3
2814 13 159	- - - Regelventile, a.n.g.	t 1000 EUR	10 920 94 778	9 287 106 554	7 740 96 953	33
	- Schieber					
2814 13 330	- - aus Gusseisen	t 1000 EUR	1 584 14 028	1 240 11 915	1 393 13 020	12
2814 13 350	- - aus Stahl	t 1000 EUR	1 657 23 351	1 715 22 675	2 000 27 595	20
2814 13 370	- - aus anderen Werkstoffen	t 1000 EUR	130 3 603	110 2 675	95 2 359	8
	- Ventile					
2814 13 530	- - aus Gusseisen	t 1000 EUR	1 647 27 760	1 608 26 029	1 666 27 668	14
2814 13 550	- - aus Stahl	t 1000 EUR	7 772 149 176	7 388 145 138	7 877 149 725	39
2814 13 570	- - aus anderen Werkstoffen	t 1000 EUR	9 835 164 778	7 882 135 575	10 146 166 441	42
	- Kugel-, Kegel- und Zylinderhähne, Klappen, Membranarmaturen					
2814 13 733	- - aus Gusseisen	t 1000 EUR	1 284 14 227	1 266 13 494	1 153 14 748	10
2814 13 735	- - aus Stahl	t 1000 EUR	6 560 95 897	6 299 100 019	6 486 97 479	26
2814 13 739	- - aus anderen Werkstoffen	t 1000 EUR	982 21 522	869 17 561	1 012 19 735	20

3 Produktion nach Güterarten - Deutschland

Melde-Nr.	Bezeichnung	Einheit	1. Vj 2012	4. Vj 2012	1. Vj 2013	1. Vj 2013 Anzahl der Unternehmen
1	2	3	4	5	6	7
2814 13 753	- - Klappen (ohne Rückschlagklappen) - - aus Gusseisen	t 1000 EUR	1 894 24 826	2 167 26 703	2 306 27 304	16
2814 13 755	- - aus Stahl	t 1000 EUR	1 117 17 879	1 334 21 071	997 16 335	13
2814 13 759	- - aus anderen Werkstoffen	t 1000 EUR	194 6 486	359 8 769	166 4 927	8
2814 13 770	- Membranarmaturen	t 1000 EUR	.	.	.	5
2814 13 801	- Andere Armaturen - - Andere Sicherheitsarmaturen, a.n.g.	t 1000 EUR	2 205 50 183	2 582 61 164	2 112 49 656	19
2814 13 802	- - Andere Absperrarmaturen (ohne Hähne und Klappen) aus Gusseisen, a.n.g.	t 1000 EUR	3 804 42 379	3 269 37 792	3 344 38 471	18
2814 13 803	- - Andere Absperrarmaturen (ohne Hähne und Klappen) aus Stahl a.n.g.	t 1000 EUR	1 098 18 346	1 394 37 903	783 14 509	13
2814 13 804	- - Andere Absperrarmaturen (ohne Hähne und Klappen) aus anderen Werkstoffen, a.n.g.	t 1000 EUR	1 922 36 595	1 846 37 088	1 903 39 667	22
2814 13 805	- - Überwachungsarmaturen	t 1000 EUR	2 156 39 281	1 644 33 029	2 013 35 998	18
2814 13 806	- - Ableiter, Abscheider, Be- und Entlüfter	t 1000 EUR	800 27 789	681 24 236	708 24 264	21
2814 20 001	Teile für Armaturen u.ä. Apparate für Rohr- und Schlauchleitungen, Dampfkessel, Sammelbehälter und ähnliche Behälter - für Hydroventile	1000 EUR	23 797	18 321	21 718	20
2814 20 002	- für Pneumatikventile	1000 EUR	11 185	10 023	10 940	12
2814 20 009	- für andere Armaturen u.ä. Apparate für Rohr- und Schlauchleitungen, Dampfkessel, Sammelbehälter usw.	1000 EUR	167 074	162 449	162 849	82
2815 10 300	Lager, Getriebe, Zahnräder und Antriebsselemente Wälzlager (z.B. Kugellager, Rollenlager, Nadellager) - Kugellager	t 1000 EUR	19 989 330 433	16 001 274 553	16 830 294 920	25
2815 10 530	- - Kegellager, Tonnenlager, Zylinderrollenlager - - Kegellager (einschl. Zusammenstellungen aus Kegeln und Kegellager)	t 1000 EUR	.	.	.	6
2815 10 550	- - Tonnenlager (Pendelrollenlager)	t 1000 EUR	.	.	.	4
2815 10 570	- - Zylinderrollenlager	t 1000 EUR	197 672	155 115	158 643	9
2815 10 700	- Nadellager	t 1000 EUR	2 484 57 060	2 205 48 626	2 394 50 270	4
2815 10 900	- Andere Wälzlager (einschl. kombinierter Wälzlager)	t 1000 EUR	104 981	78 546	88 392	10
2815 21 300	Getriebe, Zahnräder, Lagergehäuse u.ä. Antriebsselemente Gelenkketten, aus Eisen oder Stahl - Rollenketten für Fahrräder, Mopeds und Krafträder	t 1000 EUR	.	.	.	2
2815 21 500	- Andere Rollenketten	t 1000 EUR	11 025 39 936	10 056 33 182	11 003 35 501	7
2815 21 700	- Andere Gelenkketten	t 1000 EUR	7 979 35 420	6 784 35 284	6 992 33 081	17
2815 22 300	Kurbeln und Wellen - Kurbeln und Kurbelwellen	t 1000 EUR	7 659 84 480	7 748 75 875	7 341 80 146	9
2815 22 500	- Gelenkwellen	t 1000 EUR	5 145 37 160	3 874 30 010	9 083 83 851	13
2815 22 700	- Andere Wellen (ohne Gelenkwellen)	t 1000 EUR	.	.	.	
2815 23 300	Lagergehäuse; Gleitlager und Lagerschalen - Lagergehäuse mit eingebautem Wälzlager	t 1000 EUR	1 237 15 381	992 11 997	1 117 14 480	7

3 Produktion nach Güterarten - Deutschland

Melde-Nr.	Bezeichnung	Einheit	1. Vj 2012	4. Vj 2012	1. Vj 2013	1. Vj 2013 Anzahl der Unternehmen
1	2	3	4	5	6	7
2815 23 501	- Lagergehäuse ohne eingebaute Wälzlager; Gleitlager und Lagerschalen - - Lagergehäuse ohne eingebaute Wälzlager	t 1000 EUR	5 698 46 247	4 413 35 509	3 666 37 877	21
2815 23 505	- - Gleitlager und Lagerschalen	t 1000 EUR	7 329 186 923	5 675 153 513	6 010 174 723	23
2815 24 320	Getriebe, auch in Form von Wechsel- oder Schaltgetrieben oder Drehmomentwandlern; Kugel- oder Rollenspindeln - Stirnradgetriebe, Kegelrad- und Kegelstirnradgetriebe, Schneckengetriebe (Zahnradgetriebe) - - Stirnradgetriebe (Zahnradgetriebe)	t 1000 EUR	32 211 329 854	26 342 280 529	27 061 297 189	54
2815 24 330	- - Kegelrad- und Kegelstirnradgetriebe	t 1000 EUR	12 732 113 610	11 057 96 729	11 748 101 500	40
2815 24 340	- - Schneckengetriebe (Zahnradgetriebe)	t 1000 EUR	6 491 60 068	5 882 53 146	5 701 51 121	37
2815 24 401	- Andere Zahnradgetriebe - - Planetengetriebe (Zahnradgetriebe)	t 1000 EUR	34 868 574 252	31 029 488 356	30 317 457 546	33
2815 24 403	- - Andere Zahnradgetriebe für stationäre Zwecke	t 1000 EUR	2 537 76 334	2 324 69 048	2 333 70 263	9
2815 24 409	- - Zahnradgetriebe für Wasserfahrzeuge	t 1000 EUR	1 497 31 729	2 387 49 285	1 817 42 992	4
2815 24 501	- Schaltgetriebe - - für Landmaschinen	t 1000 EUR	.	.	.	4
2815 24 502	- - für andere selbstfahrende Maschinen	t 1000 EUR	21 191 150 861	15 883 111 599	18 091 126 927	5
2815 24 503	- - Mechanische, stufenlos regelbare Getriebe	t 1000 EUR	2 626 26 454	1 955 21 021	2 443 23 521	12
2815 24 508	- - Hydrostatische und hydrodynamische stufenlos regelbare Getriebe	t 1000 EUR	.	.	.	1
2815 24 730	- - Andere Getriebe - - Kugel- oder Rollenrollenspindeln	t 1000 EUR	1 600 45 557	1 150 36 191	1 059 37 116	13
2815 24 750	- - Andere Getriebe (z.B. Reibradgetriebe)	t 1000 EUR	3 972 39 762	4 017 39 286	3 613 30 260	14
2815 25 000	Schwungräder sowie Riemen- und Seilscheiben (einschl. Seilrollenböcke für Flaschenzüge)	t 1000 EUR	4 748 43 441	3 767 33 417	4 445 39 464	13
2815 26 001	Schaltkupplungen und andere Wellenkupplungen (einschl. Universalkupplungen) - Elastische Kupplungen, drehstarre Kupplungen	t 1000 EUR	8 438 111 500	7 054 94 743	7 561 99 829	25
2815 26 003	- Hydraulische Kupplungen	t 1000 EUR	933 27 934	890 26 815	791 23 560	6
2815 26 005	- Reibungskupplungen und -bremsen	t 1000 EUR	1 631 35 369	1 300 29 044	1 588 33 994	18
2815 26 007	- Freilaufkupplungen (einschl. Rücklaufsperrern)	t 1000 EUR	305 17 697	261 15 337	249 14 385	5
2815 26 009	- Andere Kupplungen	t 1000 EUR	1 658 21 254	1 167 16 410	1 023 18 904	13
2815 31 300	Teile für Lager, Getriebe, Zahnräder und Antriebselemente Teile für Wälzlager Kugeln, Rollen, Nadeln und andere Teile für Wälzlager - Kugeln, Rollen und Nadeln	t 1000 EUR	12 934 98 501	9 516 72 491	10 976 83 200	10
2815 31 500	- Andere Teile für Wälzlager (z.B. Spann- und Abziehhülsen)	1000 EUR	110 383	75 916	118 387	10
2815 32 000	Teile für Gelenkketten, aus Eisen oder Stahl	1000 EUR	.	-	-	-

3 Produktion nach Güterarten - Deutschland

Melde-Nr.	Bezeichnung	Einheit	1. Vj 2012	4. Vj 2012	1. Vj 2013	1. Vj 2013 Anzahl der Unternehmen
1	2	3	4	5	6	7
2815 39 300	Teile für Wellen, Kurbeln, Gleitlager, Lagergehäuse und Lagerschalen, Getriebe, Schwungräder, Riemen- und Seilscheiben, Wellenkupplungen - für Lagergehäuse von Wälzlagern aller Art - für Wellen, Kurbeln, Gleitlager, Lagerschalen, Getriebe, Schwungräder, Riemen- und Seilscheiben, Wellenkupplungen	1000 EUR	27 370	33 404	31 715	11
2815 39 501	- - Kettenräder	1000 EUR	34 263	28 150	30 500	33
2815 39 502	- - Stirnräder	1000 EUR	96 342	90 826	94 429	70
2815 39 503	- - Kegelräder	1000 EUR	26 849	28 586	29 952	27
2815 39 504	- - Schnecken und Schneckenräder	1000 EUR	12 726	10 172	11 428	24
2815 39 505	- - Andere Zahnräder und Zahnstangen	1000 EUR	31 011	24 477	29 464	42
2815 39 506	- - Teile für Getriebe	1000 EUR	251 522	216 744	238 915	92
2815 39 507	- - Teile für Kupplungen	1000 EUR	28 827	25 680	25 629	17
2815 39 509	- - Andere Teile, a.n.g.	1000 EUR	131 888	125 965	129 056	59
2821 11 300	Sonstige Maschinen für unspezifische Verwendung Öfen und Brenner, Teile dafür Brenner für Feuerungen; automatische Feuerungen (einschl. ihrer mechanischen Beschicker, mechanischen Roste, mechanischen Entascher und ähnliche Vorrichtungen) - Brenner für flüssige Brennstoffe	St 1000 EUR	26 859 24 715	26 409 18 798	23 576 18 782	10
2821 11 501	- - Andere Brenner (einschl. kombinierter Brenner) - - für gasförmige Brennstoffe	St 1000 EUR	15 126 30 786	17 046 38 619	13 202 30 568	19
2821 11 509	- - Andere Brenner (einschl. kombinierter Brenner)	St 1000 EUR	1 500 13 999	936 12 732	920 10 677	10
2821 11 700	- Automatische Feuerungen (einschl. mechanischer Beschicker, Roste, Entaschern u.ä. Vorrichtungen)	St 1000 EUR	29 6 518	47 10 940	17 3 132	4
2821 12 300	Nicht elektrische Industrie- und Laboratoriumsöfen, (ohne Backöfen), Verbrennungsöfen - Industrie- und Laboratoriumsöfen zum Schmelzen, Rösten oder anderem Warmbehandeln von Erzen, Schwefelkies oder Metallen	St 1000 EUR	97 22 906	156 48 491	114 22 878	11
2821 12 700	Nicht elektrische Industrie- und Laboratoriumsöfen (ohne Backöfen), Verbrennungsöfen - Verbrennungsöfen und andere nicht elektrische Industrie- und Laboratoriumsöfen	kg 1000 EUR	2 174 14 798	7 151 29 098	4 243 14 173	12
2821 13 300	Elektrische Industrie- Laboratoriumsöfen (einschl. Induktionsöfen und Öfen mit dielektrischer Erwärmung); Industrie- und Laboratoriumsapparate zum Warmbehandeln von Stoffen mittels Induktion oder dielektrischer Erwärmung - Backöfen (Widerstandsöfen mit indirekter Beheizung) für Brotfabriken, Bäckereien, Konditoreien und Keksfabriken	St 1000 EUR	9 874 32 141	10 522 47 545	8 938 40 801	8
2821 13 510	- - Andere Widerstandsöfen mit indirekter Beheizung; Öfen und Apparate zum Warmbehandeln von Stoffen mittels Induktion oder dielektrischer, kapazitiver Erwärmung; andere elektrische Industrie- und Laboratoriumsöfen - - Widerstandsöfen mit indirekter Beheizung (ohne Backöfen)	t St 1000 EUR	1 898 10 714 63 385	2 136 10 139 59 699	1 751 9 604 48 764	21 21
2821 13 530	- - Induktionsöfen	t St 1000 EUR	503 33 16 122	1 187 73 41 198	810 . 22 065	8 8

3 Produktion nach Güterarten - Deutschland

Melde-Nr.	Bezeichnung	Einheit	1. Vj 2012	4. Vj 2012	1. Vj 2013	1. Vj 2013 Anzahl der Unternehmen
1	2	3	4	5	6	7
2821 13 550	- - Öfen mit dielektrischer, kapazitiver Erwärmung; Apparate zum Warmbehandeln von Stoffen mittels Induktion oder dielektrischer kapazitiver Erwärmung; andere elektrische Industrie- und Laboratoriumsöfen (z.B. Mikrowellen und Plasmaöfen, Laseröfen)	t St 1000 EUR	4 534 1 030 .	2 699 957 .	1 189 761 .	28 28
2821 13 570	- - Infrarotöfen	t St 1000 EUR	1 1
2821 14 300	Teile für Brenner, Industrie- und Laboratoriumsöfen, Verbrennungsöfen, Induktionsöfen u.ä					
2821 14 300	- für Brenner und automatische Feuerungen	1000 EUR	55 253	40 236	41 917	27
2821 14 500	- für nicht elektrische Industrie- und Laboratoriumsöfen, einschl. Verbrennungsöfen	1000 EUR	27 898	35 177	38 203	13
2821 14 700	- für elektrische Industrie- und Laboratoriumsöfen und -apparate zum Warmbehandeln von Stoffen, einschl. Induktionsöfen oder Öfen mit dielektrischer Erwärmung	1000 EUR	37 508	38 756	33 657	44
2822 11 300	Hebezeuge und Fördermittel Flaschenzüge - mit Elektromotor	St 1000 EUR	27 460 56 173	23 296 52 659	24 997 52 029	10
2822 11 700	- Andere Flaschenzüge	St 1000 EUR	55 997 12 972	54 125 13 211	67 725 13 366	6
2822 12 501	Fördermaschinen für Bergwerke, zum Hochziehen und Herablassen der Förderkörbe oder Skips; Spezialzugwinden für den Untertagebergbau; andere Zugwinden; Spille - Andere Zugwinden und Spille mit Elektromotor oder Kolbenverbrennungsmotoren	St 1000 EUR	443 10 475	419 25 349	313 6 937	8
2822 12 503	- - Andere Zugwinden und Spillen mit Kolbenverbrennungsmotor	St 1000 EUR	. .	1 444 .	. 5 821	3
2822 12 700	- Andere Zugwinden und Spille	St 1000 EUR	11 503 15 630	10 308 13 596	11 627 10 027	10
2822 13 300	Ortsfeste Hebebühnen für Kraftfahrzeugwerkstätten und andere Hubwinden - Ortsfeste Hebebühnen für Kraftfahrzeugwerkstätten	St 1000 EUR	7 705 24 966	7 434 26 609	6 863 21 800	10
2822 13 501	- - Andere hydraulische Hubwinden (z.B. Hubarbeitsbühnen)	St 1000 EUR	2 461 38 411	2 746 47 797	2 220 39 806	14
2822 13 509	- - Andere hydraulische Hubwinden	St 1000 EUR	16 973 37 088	18 347 35 805	13 992 28 776	14
2822 13 700	- Andere Hubwinden	St 1000 EUR	47 122 21 842	40 682 23 441	43 440 24 551	15
2822 14 200	Derrickkrane; Kabelkrane, Laufkrane, Verladebrücken u.a. Krane; fahrbare Hubportale, Portalhubkraftkarren und Krankraftkarren - Konsol- oder Wandlaufkrane	St 1000 EUR	2 460 57 597	2 440 56 140	2 294 60 222	15
2822 14 330	- - Hubportale und Portalhubkraftkarren, andere Laufkrane, Portalkrane (ohne Portaldrehkrane), Verladebrücken	St 1000 EUR	. 71 331	. 82 712	. 68 370	7
2822 14 350	- - Andere Laufkrane, Portalkrane, Turmdrehkrane, Portaldrehkrane (ohne Portaldrehkrane), Verladebrücken	St 1000 EUR	356 24 506	541 79 124	288 50 881	26
2822 14 400	- Turmdrehkrane, Portaldrehkrane	St 1000 EUR	211 114 559	192 93 226	206 92 203	7
2822 14 500	- Krankraftkarren und andere selbstfahrende Maschinen, Apparate und Geräte	St 1000 EUR	2

3 Produktion nach Güterarten - Deutschland

Melde-Nr.	Bezeichnung	Einheit	1. Vj 2012	4. Vj 2012	1. Vj 2013	1. Vj 2013 Anzahl der Unternehmen
1	2	3	4	5	6	7
2822 14 600	- Andere Krane, zum Aufbau auf Straßenfahrzeuge	St 1000 EUR	895 30 813	621 23 543	725 26 004	5
2822 14 700	- Andere Krane, a.n.g. Elektrokraftkarren und andere mit Hebevorrichtung ausgerüstete Karren; Krankraftkarren ohne Hebevorrichtung; Zugkraftkarren - Elektrokraftkarren mit Hebevorrichtung	St 1000 EUR	3 135 147 376	2 716 161 692	2 863 139 546	20
2822 15 130	- - zum Heben auf eine Höhe von 1 m oder mehr	St 1000 EUR	16 843 359 803	15 933 358 203	16 045 341 350	16
2822 15 150	- - Andere Elektrokraftkarren	St 1000 EUR	10 928 63 514	7 520 49 584	8 635 53 186	7
2822 15 300	- Selbstfahrende Karren mit Hebevorrichtung, nicht elektrisch	St 1000 EUR	5 907 192 126	6 706 229 667	6 262 206 526	4
2822 15 500	- Handhubwagen, -roller und andere Karren	St 1000 EUR	1 809 2 236	1 311 2 890	6 543 2 773	6
2822 15 700	- Andere Kraftkarren, ohne Hebevorrichtung Personen- und Lastenaufzüge, Rolltreppen und Rollsteige - Personen- und Lastenaufzüge, elektrisch (z.B. Bauaufzüge, Fördervorrichtungen mit Körben oder Skips)	St 1000 EUR	2 248 7 810	2 371 8 884	1 459 7 587	8
2822 16 301	- - Personenaufzüge mit einer Geschwindigkeit von weniger als 1,6 m/s	St 1000 EUR	1 981 55 131	2 609 80 253	2 007 53 787	27
2822 16 302	- - Personenaufzüge mit einer Geschwindigkeit von 1,6 m/s oder mehr	St 1000 EUR	111 11 394	. .	107 .	5
2822 16 303	- - Bauaufzüge	St 1000 EUR	2 036 20 201	2 119 19 556	1 736 19 199	5
2822 16 306	- - Lastenaufzüge mit einer Tragkraft bis 2500 kg	St 1000 EUR	79 4 024	96 3 653	69 2 753	5
2822 16 309	- - Andere Aufzüge, elektrisch	St 1000 EUR	30 1 074	. 2 212	29 1 197	4
2822 16 501	- - Andere Personen- und Lastenaufzüge - - Hydraulische Personenaufzüge mit einer Tragkraft bis 630 kg	St 1000 EUR	47 2 005	119 4 506	58 2 215	13
2822 16 502	- - Hydraulische Personenaufzüge mit einer Tragkraft über 630 kg	St 1000 EUR	30 1 603	52 3 203	44 2 305	8
2822 16 504	- - Hydraulische Lastenaufzüge mit einer Tragkraft bis 2500 kg	St 1000 EUR	44 2 862	41 1 471	50 1 793	7
2822 16 508	- - Andere Personen- und Lastenaufzüge	St 1000 EUR	1 656 43 016	1 905 54 109	1 456 35 223	23
2822 16 700	- Rolltreppen und Rollsteige	St 1000 EUR	1
2822 17 100	Stetigförderer (ohne solche für Untertagebergbau) - Pneumatische Stetigförderer für die Landwirtschaft	St 1000 EUR	2
2822 17 330	- - Andere pneumatische Stetigförderer - - für Schüttgut	St 1000 EUR	1 672 35 389	2 070 167 682	1 686 41 118	18
2822 17 350	- - Andere pneumatische Stetigförderer (z.B. Rohrpostanlagen)	St 1000 EUR	359 16 004	421 19 414	396 27 095	7
2822 17 500	- Stetigförderer mit Kübeln, für Waren - Stetigförderer mit Bändern oder Gurten für Waren - - für Schüttgut (ohne solche für den Untertagebergbau) (z.B. Großförderbandanlagen für den Tagebau, Absetzer, Abräum-Förderbrücken)	St 1000 EUR	. 14 672	3 690 18 113	. 15 611	8
2822 17 701	- - - für den Tagebau	St 1000 EUR	2 579 25 659	2 767 81 801	2 614 30 923	15
2822 17 705	- - - Andere Stetigförderer mit Bändern oder Gurten für Schüttgut	St 1000 EUR	5 847 52 210	14 799 158 741	6 971 58 302	37

3 Produktion nach Güterarten - Deutschland

Melde-Nr.	Bezeichnung	Einheit	1. Vj 2012	4. Vj 2012	1. Vj 2013	1. Vj 2013 Anzahl der Unternehmen
1	2	3	4	5	6	7
2822 17 708	- - Andere Stetigförderer mit Bändern und Gurten, für Waren	St 1000 EUR	21 058 84 472	26 936 116 285	19 663 81 576	67
2822 17 930	- - Scheibenrollenbahnen und andere Rollenbahnen; andere Stetigförderer	St 1000 EUR	7 215 41 245	7 943 47 191	5 924 36 505	34
2822 17 950	- - Andere Stetigförderer für Waren	St 1000 EUR	43 484 198 907	38 834 309 434	37 653 194 042	96
2822 18 200	Aufschieber, Vorzieher, Umgleiser u.ä. Vorrichtungen zum Bewegen von Schienenfahrzeugen; Seilschwebbahnen usw.; andere Maschinen usw. zum Beladen, Entladen oder Fördern	St 1000 EUR	.	.	.	2
2822 18 300	- Seilschwebbahnen, Sessel- und Schlepplifte; Zugmechanismen für Standseilbahnen	St 1000 EUR	.	.	.	2
2822 18 500	- Rollgänge für Walzwerke, Kipper, Wender und Manipulatoren für Rohblöcke, Luppen, Stäbe, Platten (ohne Schmiedemanipulatoren, Beschickungseinrichtungen, ohne solche für Krane)	St 1000 EUR	77 9 485	75 4 407	82 4 510	4
2822 18 903	- Lademaschinen für die Landwirtschaft, a.n.g. (z.B. Schlepperanbaulader)	St 1000 EUR	.	69 016	.	3
2822 18 905	- - Andere Maschinen, Apparate und Geräte zum Heben, Be- und Entladen oder Fördern (einschl. Schmiedemanipulatoren, Beschickungseinrichtungen) (ohne solche für die Landwirtschaft)	St 1000 EUR	4 101 23 403	4 688 25 076	3 881 21 394	17
2822 18 907	- - Hubtische, Ladebrücken, Hubladebühnen	St 1000 EUR	543 31 193	784 69 167	609 41 339	11
2822 19 301	- - Aufschieber, Vorzieher, Umgleiser und Geräte zum Heben, Be-, Entladen oder Fördern (einschl. Schmiedemanipulatoren, Beschickungseinrichtungen, Aufschieber, Vorzieher u.a. Vorrichtungen zum Bewegen von Schienenfahrzeugen)	St 1000 EUR	48 006 179 378	46 570 284 854	53 409 192 260	111
2822 19 305	Teile für Hebezeuge und Fördermittel - für Kraftkarren mit Hebevorrichtung	1000 EUR	132 510	125 399	135 408	33
2822 19 308	- für Stetigförderer	1000 EUR	83 224	92 732	79 855	100
2822 19 309	- für andere Fördermaschinen für den Untertagebergbau	1000 EUR	46 530	59 091	42 132	20
2822 19 503	- für andere Maschinen, Apparate und Geräte zum Heben, Fördern usw. (ohne solche für Krane, Aufzüge und Rolltreppen)	1000 EUR	167 901	159 508	148 509	115
2822 19 509	- für Förderkörbe, Personenaufzüge, Lastenaufzüge oder Rolltreppen	1000 EUR	634	774	994	6
2822 19 700	- für Förderkörbe	1000 EUR	76 921	82 780	80 188	32
2822 20 000	- für Kraftkarren ohne Hebevorrichtung	1000 EUR	25 532	24 716	26 844	11
2823 11 000	Eimer, Kübel, Schaufeln, Löffel, Greifer und Zangen für Krane, Bagger usw.	t 1000 EUR	8 830 53 317	6 327 39 147	6 771 40 851	24
2823 12 000	Büromaschinen (ohne Datenverarbeitungsgeräte und periphere Geräte) Schreib- und Rechenmaschinen Schreibmaschinen und Textverarbeitungsmaschinen	St 1000 EUR	-	-	-	-
2823 12 000	Elektronische Geräte im Taschenformat, zum Aufzeichnen, Wiedergeben und Anzeigen von Daten, mit Rechenfunktion	St 1000 EUR	-	-	-	-

Melde-Nr.	Bezeichnung	Einheit	1. Vj 2012	4. Vj 2012	1. Vj 2013	1. Vj 2013 Anzahl der Unternehmen
1	2	3	4	5	6	7
2823 13 001	Abrechnungsmaschinen, Registrierkassen, Frankiermaschinen, Fahrkarten- oder Eintrittskarten-Ausgabemaschinen und ähnliche Maschinen, mit eingebautem Rechenwerk - Registrierkassen, auch Scannerkassen	St 1000 EUR	.	.	.	3
2823 13 009	- Frankiermaschinen, Abrechnungsmaschinen, Fahrkarten- oder Eintrittskarten-Ausgabemaschinen und ähnliche Maschinen, mit Rechenwerk	St 1000 EUR	6 063 9 901	9 304 12 963	19 188 20 797	10
2823 21 000	Büromaschinen und Teile dafür Elektrostatische und andere Fotokopierapparate mit optischen System oder solche, die nach dem Kontaktverfahren arbeiten, sowie Thermokopierapparate	St 1000 EUR	.	.	.	1
2823 22 000	Bogenoffsetmaschinen und -apparate für ein Papierformat von 22 x 36 cm oder weniger (Büromaschinen und -apparate)	St 1000 EUR	-	-	-	-
2823 23 001	Vervielfältigungs-, Adressier- und Adressenprägemaschinen, Geldsortier-, Geldzähl- u.a. Büromaschinen - Adressier- und Adressenprägemaschinen; Briefsortier- u.ä. Maschinen	St 1000 EUR	.	.	.	2
2823 23 002	- Bankautomaten	St 1000 EUR	.	.	.	2
2823 23 003	- Heftgeräte und Heftzangen	St 1000 EUR	.	.	.	1
2823 23 009	- Andere Büromaschinen und apparate (z.B. Locher, Aktenvernichter, Vervielfältigungsmaschinen; Diktiergeräte, die nur mit externer Energiequelle betrieben werden können; Geldsortier-, Geldzähl- oder Geldeinwickelmaschinen)	St 1000 EUR	149 614 34 087	127 519 33 519	131 861 31 653	14
2823 24 000	Teile und Zubehör für Schreibautomaten, Textverarbeitungs- maschinen u.a. Schreibmaschinen, Rechen- und Abrechnungsmaschinen u.a. Büromaschinen (einschl. zusammengesetzter elektronischer Schaltungen (Baugruppen))	1000 EUR	11 645	11 473	14 126	14
2823 25 000	Teile und Zubehör für Vervielfältigungs-, Adressier- und Adressenprägemaschinen, Briefsortier- u.ä. Maschinen, Geldsortier-, Geldzählmaschinen, andere Büromaschinen u. -apparate (einschl. zusammengesetzter elektronischer Schaltungen (Baugruppen))	1000 EUR	8 775	8 034	12 415	10
2823 26 000	Teile und Zubehör für Fotokopierapparate	1000 EUR	15 726	13 050	11 411	4
2824 11 130	Handgeführte, kraftbetriebene Werkzeuge; Teile dafür Elektromechanische handgeführte Werkzeuge; andere tragbare handgeführte Werkzeuge mit Motorantrieb Handgeführte Elektrowerkzeuge mit eingebautem Elektromotor - Handbohrmaschinen - - ohne externe Energiequelle	St 1000 EUR	117 944 16 596	133 437 18 142	146 877 21 442	3
2824 11 150	- - elektropneumatisch	St 1000 EUR	.	.	.	4
2824 11 170	- - Andere elektrische Handbohrmaschinen	St 1000 EUR	22 689 146 902 40 443	18 590 141 229 44 506	20 607 136 727 39 781	12
2824 11 230	- Handsägen - - Kettensägen	St 1000 EUR	.	.	.	3
2824 11 250	- - Kreissägen	St 1000 EUR	41 976 8 559	35 955 8 297	37 907 8 150	5
2824 11 270	- - Andere elektrische Handsägen (z.B. Stichsägen)	St 1000 EUR	26 544 4 314	28 142 4 789	24 829 4 149	8

3 Produktion nach Güterarten - Deutschland

Melde-Nr.	Bezeichnung	Einheit	1. Vj 2012	4. Vj 2012	1. Vj 2013	1. Vj 2013 Anzahl der Unternehmen
1	2	3	4	5	6	7
2824 11 330	- Andere elektrische Handwerkzeuge - - Elektrische Handwerkzeuge für die Bearbeitung von Spinnstoffen	St 1000 EUR	- -	- -	- -	-
2824 11 350	- - Elektrische Handwerkzeuge (ohne externe Energiequelle), a.n.g.	St 1000 EUR	85 773 16 247	66 803 14 479	91 770 17 599	12
2824 11 501	- Handschleif- und Handhobelmaschinen - - Winkelschleifer	St 1000 EUR	579 579 44 397	478 025 34 188	509 363 36 231	7
2824 11 502	- - Andere elektrische Handschleifmaschinen (z.B. Schwing-schleifer, Bandschleifmaschinen)	St 1000 EUR	94 451 12 395	92 199 11 656	100 909 13 445	11
2824 11 507	- - Handhobelmaschinen	St 1000 EUR	2
2824 11 800	- Elektrische Hecken-, Grasscheren und Rasenkantenschneider (ohne Akku-Werkzeuge)	St 1000 EUR	214 389 10 998	68 693 3 762	198 145 9 923	4
2824 11 903	- Andere elektrische Handwerkzeuge (ohne Akku-Werkzeuge) - - Elektrische Blechscheren, -knabber und -schneider	St 1000 EUR	9 563 2 961	5 418 1 671	8 147 2 413	4
2824 11 907	- - Oberfräsen	St 1000 EUR	37 188 3 292	34 529 2 539	33 862 2 912	4
2824 11 909	- - Andere elektrische Handwerkzeuge, a.n.g.	St 1000 EUR	150 479 50 485	167 937 45 394	150 926 43 284	28
2824 12 403	Andere Tragbare, handgeführte Werkzeuge mit Motorantrieb - Druckluftwerkzeuge - - Druckluftwerkzeuge, rotierend (auch schlagend) - - - für die Metallbearbeitung	St 1000 EUR	9 171 4 741	7 083 4 815	8 253 4 874	9
2824 12 406	- - - für den Bergbau und die Industrie der Steine und Erden (z.B. Abbau-, Spaten- und Aufreißhämmer)	St 1000 EUR	1 092 4 494	783 4 285	730 2 490	5
2824 12 407	- - - Heft- und Nagelwerkzeuge	St 1000 EUR	2
2824 12 409	- - - Andere handgeführte Druckluftwerkzeuge	St 1000 EUR	13 261 8 558	11 068 8 258	12 274 9 209	9
2824 12 600	- - - Kettensägen	St 1000 EUR	3
2824 12 800	- - - Andere handgeführte, kraftbetriebene Werkzeuge	St 1000 EUR	27 863 26 686	24 295 22 684	22 625 21 981	8
2824 21 000	Teile für handgeführte, kraftbetriebene Werkzeuge Teile für handgeführte Elektrowerkzeuge mit eingebautem Elektromotor	1000 EUR	49 553	45 350	46 279	28
2824 22 100	Teile für handgeführte, kraftbetriebene, nicht elektrische Werkzeuge - - für handgeführte, kraftbetriebene Werkzeuge mit Hydraulik oder eingebautem nicht-elektrischem Motor a.n.g. - für handgeführte Druckluftwerkzeuge	1000 EUR	.	.	.	5
2824 22 501	- - für die Metallbearbeitung	1000 EUR	2 657	2 091	2 428	7
2824 22 509	- - für andere Zwecke (z.B. für den Bergbau und die Industrie der Steine und Erden, für Heft- und Nagelwerkzeuge)	1000 EUR	1 363	1 237	1 429	5
2825 11 302	Kälte- und lufttechnische Erzeugnisse für gewerbliche Zwecke Wärmeaustauscher; Apparate und Vorrichtungen für die Verflüssigung von Luft oder anderen Gasen - Wärmeaustauscher - - für lufttechnische Anlagen	St 1000 EUR	272 834 79 105	274 689 89 044	188 612 82 798	29
2825 11 303	- - für die chemische und verwandte Industrie	St 1000 EUR	1 113 26 103	985 30 298	666 23 533	25
2825 11 305	- - für die Nahrungsmittel- und Getränkeindustrie	St 1000 EUR	1 212 3 931	1 713 4 028	1 747 3 766	9

3 Produktion nach Güterarten - Deutschland

Melde-Nr.	Bezeichnung	Einheit	1. Vj 2012	4. Vj 2012	1. Vj 2013	1. Vj 2013 Anzahl der Unternehmen
1	2	3	4	5	6	7
2825 11 307	- - für andere Industrien	St 1000 EUR	227 781 137 110	177 755 175 528	215 449 123 665	39
2825 11 500	- Apparate und Vorrichtungen für die Verflüssigung von Luft oder anderen Gasen	St 1000 EUR	324 .	. .	44 174	5
2825 12 201	Klimageräte Klimageräte als Kompaktgeräte, zum Einbau in Wände oder Fenster sowie "Split-Systeme" (Anlagen aus getrennten Einzelelementen) - - Klimageräte als Kompaktgeräte, zum Einbau in Wände oder Fenster	St 1000 EUR	144 332 56 062	. 57 371	. 54 251	12
2825 12 203	- - Split-Systeme (Anlage aus getrennten Einzelelementen)	St 1000 EUR	81 2 855	61 3 625	83 .	7
2825 12 400	- Klimageräte, für den Komfort von Personen in Kraftfahrzeugen	St 1000 EUR	2 824 590 191 474	2 346 988 169 381	2 622 293 193 837	11
2825 12 500	- Klimageräte, mit Kälteerzeugungsvorrichtung	St 1000 EUR	. 71 653	. 70 843	33 206 66 101	15
2825 12 700	- Andere Klimageräte, ohne Kälteerzeugungsvorrichtung	St 1000 EUR	24 017 120 811	23 015 138 982	19 341 111 229	22
2825 13 330	Kühl-, Tiefkühl- und Gefriermöbel u.a. Einrichtungen, Maschinen, Apparate und Geräte zur Kälteerzeugung; Wärmepumpen - Schaukühlmöbel - - für tiefgekühlte Waren	St 1000 EUR	249 5 665	334 .	243 4 439	3
2825 13 350	- - Andere Schaukühlmöbel	St 1000 EUR	2 700 16 496	3 169 23 821	2 483 13 175	9
2825 13 400	- Gefrier- und Tiefkühlmöbel (ohne Gefrier-, Tiefkühltruhen mit einem Inhalt von 800 l oder weniger und Gefrier- und Tiefkühlschränke mit einem Inhalt von 900 l oder weniger)	St 1000 EUR	2 811 4 864	2 732 5 500	2 737 4 870	5
2825 13 500	- Andere Kühlmöbel	St 1000 EUR	22 334 33 320	19 461 40 817	17 418 34 029	20
2825 13 801	- - bis 15 kW Anschlussleistung	St 1000 EUR	18 849 60 368	22 908 72 688	17 771 59 013	16
2825 13 809	- - über 15 kW Anschlussleistung	St 1000 EUR	5 644 27 326	4 531 27 884	5 928 24 841	23
2825 13 903	- - Andere Einrichtungen, Maschinen, Apparate und Geräte zur Kälteerzeugung - - Kompressionskälteerzeugungseinrichtungen, bei denen der Kondensator als Wärmeaustauscher ausgebildet ist	St 1000 EUR	3 988 40 825	3 878 49 715	3 588 37 334	21
2825 13 909	- - Andere Einrichtungen, Maschinen, Apparate und Geräte zur Kälteerzeugung	St 1000 EUR	42 027 101 749	50 562 112 425	40 881 94 251	31
2825 14 103	- von Luft - - Feinstfilterapparate	St 1000 EUR	280 287 39 376	228 746 44 071	286 202 39 803	21
2825 14 105	- - Andere Apparate zum Filtrieren oder Reinigen von Luft	St 1000 EUR	43 984 110 897	40 206 137 422	35 317 92 738	77
2825 14 200	- von anderen Gasen, durch nasses Verfahren	St 1000 EUR	527 5 641	312 .	240 .	6
2825 14 400	- von anderen Gasen, durch katalytisches Verfahren, z.B. Abgasreinigungssysteme für Straßenfahrzeuge	St 1000 EUR	3 099 105 424 145	2 883 277 398 627	3 425 365 381 453	20
2825 14 701	Apparate zum Filtrieren oder Reinigen von Gasen, a.n.g. - von anderen Gasen, durch elektrostatisches Verfahren	St 1000 EUR	2 340 12 078	2 382 11 673	2 666 20 205	8
2825 14 702	- von anderen Gasen, durch thermisches Verfahren	St 1000 EUR	105 13 409	86 33 585	69 7 313	4
2825 14 709	- von anderen Gasen, durch andere Verfahren	St 1000 EUR	9 866 49 426	11 316 61 692	11 768 41 305	24

3 Produktion nach Güterarten - Deutschland

Melde-Nr.	Bezeichnung	Einheit	1. Vj 2012	4. Vj 2012	1. Vj 2013	1. Vj 2013 Anzahl der Unternehmen
1	2	3	4	5	6	7
2825 20 300	Ventilatoren (ohne Tisch-, Boden-, Wand-, Decken-, Dach- oder Fensterventilatoren, mit einer Leistung von 125 W oder weniger) - Axialventilatoren darunter zum Absatz bestimmt	St St 1000 EUR	* 4 261 406 4 261 406 113 915	3 742 580 3 742 580 109 807	. . 107 329	33 33
2825 20 500	- Zentrifugalventilatoren darunter zum Absatz bestimmt	St St 1000 EUR	* . . 141 850	1 357 133 1 357 133 124 523	. . 146 282	22 22
2825 20 700	- Andere Ventilatoren darunter zum Absatz bestimmt	St St 1000 EUR	* 892 736 892 736 118 787	907 576 907 576 119 208	912 686 912 686 119 671	39 39
2825 30 100	Teile für Klimageräte, Kühl- und Gefrierschränke, Wärmepumpen Wärmeaustauscher u.ä. - für Klimageräte	1000 EUR	168 556	141 147	150 114	55
2825 30 300	- Möbel, zur Aufnahme einer Kälteerzeugungseinrichtung hergerichtet	St 1000 EUR	1
2825 30 500	- Verdampfer und Kondensatoren (ohne solche für Haushaltsgeräte) - Andere Teile für Kühl- und Gefrierschränke, Wärmepumpen usw.	St 1000 EUR	14 490 9 003	10 111 7 238	11 202 7 683	7
2825 30 701	- - für Haushaltskühlschränke sowie für kombinierte Kühl- und Gefrierschränke mit gesonderten Außentüren	1000 EUR	10 619	10 472	10 535	3
2825 30 703	- - für andere Kühl-, Tiefkühl- und Gefrierschränke und -truhen	1000 EUR	.	.	361	5
2825 30 708	- - für Wärmepumpen und andere Einrichtungen, Maschinen, Apparate und Geräte zur Kälteerzeugung - Teile für Apparate und Vorrichtungen, auch elektrisch beheizt, zum Behandeln von Stoffen durch auf einer Temperaturänderung beruhende Vorgänge (z.B. Wärmeaustauscher, Trockner) sowie für nicht elektrische Durchlauf-erhitzer und Heißwasserspeicher a.n.g.	1000 EUR	52 125	53 595	48 881	28
2825 30 802	- - für Wärmeaustauscher für luft-technische Anlagen und Apparate und Vorrichtungen für die Verflüssigung von Luft oder anderen Gasen	1000 EUR	100 982	108 198	107 503	32
2825 30 803	- - für Sterilisierapparate für medizinische oder chirurgische Zwecke oder für Laboratorien	1000 EUR	18 234	24 806	20 261	6
2825 30 805	- - für Apparate und Vorrichtungen für die Nahrungs- und Genussmittelindustrie	1000 EUR	6 825	7 307	6 850	10
2825 30 806	- - für Apparate und Vorrichtungen für die chemische und verwandte Industrie	1000 EUR	6 409	7 781	8 951	14
2825 30 807	- - für Trockner	1000 EUR	2 863	2 309	2 001	10
2825 30 808	- - für Destillier- und Rektifizierapparate und andere Apparate und Vorrichtungen, z.B. für nicht elektrische Durchlauferhitzer und Heißwasserspeicher	1000 EUR	89 729	89 288	87 755	22
2829 11 003	Sonstige nicht wirtschaftszweig-spezifische Maschinen, a.n.g. Gaserzeuger, Destillier- und Filterapparate Generatorgas- und Wassergaserzeuger; Acetylenentwickler u. ä. mit Wasser arbeitende Gaserzeuger; Destillierapparate und Gaserzeuger; - Generatorgas-, Wassergaserzeuger; Acetylenentwickler u.ä. mit Wasser arbeitende Gaserzeuger, auch mit ihren Gasreinigern	St 1000 EUR	56 13 365	3
2829 11 008	- Destillier- und Rektifizierapparate	St 1000 EUR	. 15 114	. 21 803	. 21 999	9
2829 12 302	Apparate zum Filtrieren oder Reinigen von Flüssigkeiten (ohne Öl- und Kraftstofffilter für Kolbenverbrennungsmotoren) - von Wasser - - auf chemischem Wege - - - für Trink- und Brauchwasser	St 1000 EUR	14 122 19 819	16 426 21 340	25 396 19 791	15

3 Produktion nach Güterarten - Deutschland

Melde-Nr.	Bezeichnung	Einheit	1. Vj 2012	4. Vj 2012	1. Vj 2013	1. Vj 2013 Anzahl der Unternehmen
1	2	3	4	5	6	7
2829 12 304	- - - für Abwasser	St 1000 EUR	.	.	.	18
2829 12 307	- - auf anderem Wege - - - für Trink- und Brauchwasser	St 1000 EUR	29 237	41 179	29 008	32
2829 12 309	- - - für Abwasser	St 1000 EUR	131 674	112 844	117 218	48
2829 12 500	- von Getränken (ohne Wasser)	St 1000 EUR	.	.	.	5
2829 12 703	- von anderen Flüssigkeiten - - für die chemische Industrie	St 1000 EUR	20 866	22 391	27 098	15
2829 12 705	- - für andere Industrien	St 1000 EUR	4 020 195	3 410 274	3 665 326	40
2829 13 300	Öl-, Kraftstoff- und Luftansaugfilter für Kolbenverbrennungsmotoren - Öl- und Kraftstofffilter	St 1000 EUR	207 603	209 902	180 509	13
2829 13 500	- Luftansaugfilter	1000 St 1000 EUR	48 052	43 332	46 750	8
2829 21 203	Maschinen und Apparate zum Reinigen, Trocknen, Füllen, Verschließen u.a. von Flaschen o.ä. Behältnissen; Feuerlöscher, Spritzpistolen, Sand- strahlmaschinen, Wasserstrahl- reinigungs- u. ä. Strahlapparate; Dichtungen - Maschinen zum Reinigen, Trocknen oder Sterilisieren von Pack- mitteln (z.B. Flaschen, Dosen o.ä. Behältnisse) oder Packstoffen	St 1000 EUR	48	48	46	6
2829 21 209	- - für die Getränkeindustrie (z.B. Maschinen zum Reinigen von Flaschen oder Kegs)	St 1000 EUR	22 333	24 384	19 840	9
2829 21 501	- - für andere Packmittel oder Pack- stoffe (z.B. Waschmaschinen für Vials, Stopfenwaschmaschinen)	St 1000 EUR	178	194	296	9
2829 21 502	- Maschinen und Apparate zum Füllen, Verschließen, Versiegeln oder Etikettieren formstabiler oder flexibler Packmittel (einschl. Form-, Füll- und Verschließma- schinen); Maschinen zum Versetzen von Getränken mit Kohlensäure	St 1000 EUR	21 194	33 729	30 030	30
2829 21 503	- - Abfüllmaschinen für Getränke- packungen (auch Füll- und Verschließmaschinen)	St 1000 EUR	465	477	425	9
2829 21 504	- - Andere Maschinen zu Abfüllen flüssiger und pastöser Füllgüter in formstabile Packmittel (auch Füll- und Verschließmaschinen)	St 1000 EUR	121 086	134 132	113 693	30
2829 21 505	- - Maschinen zum Abfüllen schütt- und rieselfähiger Füllgüter in formstabile Packmittel (auch Füll- und Verschließmaschinen)	St 1000 EUR	843	1 147	889	6
2829 21 506	- - Maschinen zum Füllen flexibler Packmittel (z.B. Beutel, Säcke; auch Füll- und Verschließmaschinen)	St 1000 EUR	107 137	171 416	92 293	6
2829 21 507	- - Maschinen zum Füllen flexibler Packmittel (z.B. Beutel, Säcke; auch Füll- und Verschließmaschinen)	St 1000 EUR	21 769	35 195	15 978	18
2829 21 508	- - Verschließmaschinen für formstabile und flexible Packmittel (Einfunktionsmaschinen)	St 1000 EUR	1 166	1 510	1 129	11
2829 21 509	- - Kalt- oder Warmtiefzieh-Füll- und Verschließmaschinen	St 1000 EUR	98 824	124 450	114 077	11
2829 21 510	- - Andere Form-, Füll- und Verschließmaschinen (z.B. für Schlauchbeutel- oder Siegelrandbeutelverpackungen)	St 1000 EUR	167	206	173	11
2829 21 511	- - Etikettier- u.a. Ausstattungs- maschinen, Maschinen und Apparate zum Versetzen von Getränken mit Kohlensäure	St 1000 EUR	7 699	14 172	9 164	11
2829 21 512	- - Andere Form-, Füll- und Verschließmaschinen (z.B. für Schlauchbeutel- oder Siegelrandbeutelverpackungen)	St 1000 EUR	420	594	430	28
2829 21 513	- - Etikettier- u.a. Ausstattungs- maschinen, Maschinen und Apparate zum Versetzen von Getränken mit Kohlensäure	St 1000 EUR	125 086	174 155	142 648	28
2829 21 514	- - Etikettier- u.a. Ausstattungs- maschinen, Maschinen und Apparate zum Versetzen von Getränken mit Kohlensäure	St 1000 EUR	4 839	5 136	4 864	20
2829 21 515	- - Etikettier- u.a. Ausstattungs- maschinen, Maschinen und Apparate zum Versetzen von Getränken mit Kohlensäure	St 1000 EUR	53 481	81 448	54 876	20
2829 21 516	- - Etikettier- u.a. Ausstattungs- maschinen, Maschinen und Apparate zum Versetzen von Getränken mit Kohlensäure	St 1000 EUR	2 196	2 088	1 987	20
2829 21 517	- - Etikettier- u.a. Ausstattungs- maschinen, Maschinen und Apparate zum Versetzen von Getränken mit Kohlensäure	St 1000 EUR	86 375	77 304	74 131	20

3 Produktion nach Güterarten - Deutschland

Melde-Nr.	Bezeichnung	Einheit	1. Vj 2012	4. Vj 2012	1. Vj 2013	1. Vj 2013 Anzahl der Unternehmen
1	2	3	4	5	6	7
2829 21 801	- Andere Verpackungsmaschinen (z.B. Einschlag-, Wrap-Around-, Sammel- packmaschinen, Maschinen zum Sichern von Transportverpackungen) - - Einschlag- und Einwickel- maschinen (nicht für Sammelverpackung oder Palettensicherung)	St 1000 EUR	168 34 045	180 37 501	169 22 580	11
2829 21 803	- - Kartonierer	St 1000 EUR	74 20 419	121 34 418	59 20 012	9
2829 21 805	- - Sammelpackmaschinen für Getränkepackungen	St 1000 EUR	445 91 284	336 70 296	374 80 870	4
2829 21 806	- - Andere Sammelpackmaschinen	St 1000 EUR	293 43 999	402 68 186	290 46 268	21
2829 21 808	- - Umreifungs- und Umschnürungsmaschinen	St 1000 EUR	902 15 468	1 048 20 017	1 049 17 415	10
2829 21 809	- - Andere Verpackungsmaschinen	St 1000 EUR	796 72 057	764 92 756	622 62 840	28
2829 22 101	Feuerlöscher, Spritzpistolen, Sand- strahlmaschinen, Wasserstrahl- reinigungs- u. ä. Strahlapparate; (ohne solche für die Landwirtschaft oder den Gartenbau) - Feuerlöschgeräte und -anlagen (auch mit Füllung) - - mit einem Gewicht von 21 kg oder weniger	St 1000 EUR	385 106 17 117	331 491 15 759	360 587 16 036	7
2829 22 109	- - Andere Feuerlöscher (auch mit Füllung)	St 1000 EUR	1 344 3 081	1 398 2 943	1 196 3 601	6
2829 22 203	- Spritzpistolen u.ä. Apparate - - für Lacke, Farben, Leime	St 1000 EUR	56 768 12 549	65 698 13 730	51 671 10 423	7
2829 22 209	- - Andere Spritzpistolen und Apparate	St 1000 EUR	75 839 3 213	75 320 2 064	57 630 2 798	7
2829 22 301	- Wasserstrahlreinigungsapparate, Sandstrahlmaschinen, Dampfstrahl- apparate- u.ä. Strahlapparate - - Wasserstrahlreinigungsapparate mit eingebautem Motor	St 1000 EUR	. 115 188	. 78 207	. 111 851	15
2829 22 304	- - Andere Strahlapparate, mit Druckluft betrieben	St 1000 EUR	107 6 593	190 5 819	375 4 689	9
2829 22 306	- - Andere Strahlapparate, nicht mit Druckluft betrieben	St 1000 EUR	45 19 679	51 14 160	41 .	4
2829 22 403	- Sonstige mechanische Apparate zum Verteilen, Verspritzen oder Zer- stäuben von Flüssigkeiten oder Pulver (ohne solche für die Land- wirtschaft oder den Gartenbau) - - Spritz- und Sprühautomaten und -systeme für Lacke, Farben, Leime	St 1000 EUR	123 14 855	180 149 583	112 32 429	8
2829 22 405	- - Andere Spritz- und Sprühgeräte für Lacke, Farben, Leime	St 1000 EUR	1 227 .	1 554 94 496	1 431 .	8
2829 22 408	- - Spritz- und Sprühgeräte a.n.g.	St 1000 EUR	. 140 989	. 198 409	. 138 411	27
2829 23 001	Metalloplastische Dichtungen; mechanische Dichtungen - Metalloplastische Dichtungen für Kraftfahrzeuge	t 1000 EUR	8 533 136 950	6 582 113 764	6 574 130 678	12
2829 23 003	- Andere metalloplastische Dichtungen	t 1000 EUR	960 29 075	768 25 605	939 28 265	13
2829 23 005	- Mechanische Dichtungen (Gleitringdichtungen)	t 1000 EUR	1 063 57 106	898 51 317	894 53 002	15
2829 31 300	Gewerbe-, Haushalts- und andere Wiegemaschinen und Messmaschinen Wiegemaschinen für gewerbliche Zwecke; Waagen für Stetigförderer, zum kontinuierlichen Wiegen; Absack-, Abfüll-, Dosier- und andere Waagen zum Verwiegen konstanter Gewichtsmengen - Waagen für Stetigförderer zum kontinuierlichen Wiegen	St 1000 EUR	1 069 24 259	909 22 384	921 21 300	6

3 Produktion nach Güterarten - Deutschland

Melde-Nr.	Bezeichnung	Einheit	1. Vj 2012	4. Vj 2012	1. Vj 2013	1. Vj 2013 Anzahl der Unternehmen
1	2	3	4	5	6	7
2829 31 800	- Absack-, Abfüll-, Dosier- u.a. Waagen zur Verwiegung konstanter Gewichtsmengen	St 1000 EUR	1 092 28 834	1 049 39 350	1 062 30 741	12
2829 32 000	Haushaltswaagen, Personenwaagen (auch Säuglingswaagen)	St 1000 EUR	.	.	.	4
2829 39 100	Andere Waagen - Sortierwaagen und selbsttätige Kontrollwaagen zum Überprüfen eines vorgegebenen Gewichts, für eine Höchstlast von 5 000 kg oder weniger	St 1000 EUR	1 269 25 425	1 207 24 368	1 267 26 103	6
2829 39 301	- - Plattformwaagen (einschl. Brückenwaagen für eine Höchstlast von 5 000 kg oder weniger)	St 1000 EUR	14 908 19 576	13 456 21 223	12 099 19 470	14
2829 39 305	- - Brückenwaagen (Fahrzeugwaagen) für eine Höchstlast von mehr als 5 000 kg	St 1000 EUR	156 3 709	181 5 029	135 3 393	8
2829 39 309	- - Andere Waagen (einschl. Briefwaagen), z.B. Einzel- und Mehrkomponentenwaagen, Gemengewägeeinrichtungen	St 1000 EUR	.	.	.	11
2829 39 500	- Ladenwaagen für eine Höchstlast von 30 kg oder weniger	St 1000 EUR	.	.	.	2
2829 39 600	- Nivellierinstrumente	St 1000 EUR	.	.	.	1
2829 39 750	- - Längenmessinstrumente und -geräte - - Maßstäbe, Maßbänder, Lineale mit Maßeinteilung	St 1000 EUR	3 562 486 9 401	3 130 534 8 754	3 314 357 8 720	10
2829 39 790	- - Andere Längemessinstrumente und -geräte, für den Hausgebrauch a.n.g.	1000 EUR	16 790	15 026	15 617	9
2829 41 002	Zentrifugen, a.n.g.; Kalander und Walzwerke; Warenverkaufautomaten Zentrifugen, (ohne Milchentrahmer und ohne solche für Laboratorien), a.n.g. - für die chemische und verwandte Industrie	St 1000 EUR	162 35 308	280 59 055	159 44 938	7
2829 41 003	- für die Nahrungs- und Genussmittelindustrie	St 1000 EUR	.	394 48 789	.	4
2829 41 009	- für andere Industrien	St 1000 EUR	162 16 571	203 23 346	107 7 010	6
2829 42 000	Kalander und Walzwerke (ohne Metallwalzwerke und Glaswalzmaschinen)	St 1000 EUR	240 16 867	80 11 417	97 11 587	6
2829 43 300	Warenverkaufsautomaten (einschl. Geldwechselautomaten) - mit Heiz- oder Kühlvorrichtung	St 1000 EUR	4 810 13 505	.	4 057 11 783	3
2829 43 500	- Andere Warenverkaufsautomaten (einschl. Geldwechselautomaten)	St 1000 EUR	5 975 13 234	6 019 15 564	5 334 13 675	8
2829 50 000	Gewerbliche Geschirrspülmaschinen	St 1000 EUR	26 083 98 369	23 696 99 921	22 689 86 122	8
2829 60 300	Maschinen und Apparate für die Behandlung von Stoffen durch Temperaturänderung, a.n.g. - Wasserrückkühlvorrichtungen und -apparate (Wärmeaustausch nicht über Wandungen)	St 1000 EUR	1 524 27 425	1 893 38 660	1 938 28 089	12
2829 60 500	- Apparate und Vorrichtungen zum Aufdampfen von Metall im Vakuum	St 1000 EUR	170 41 115	138 108 640	203 21 682	10
2829 60 901	- - Andere Apparate und Vorrichtungen, auch elektrisch beheizt, für die Behandlung von Stoffen durch temperaturänderung (ohne Haushaltsapparate) - - für die chemische Industrie	St 1000 EUR	6 134 211 087	6 804 238 404	5 014 119 517	38
2829 60 904	- - - für die Süßwarenindustrie (z.B. Röstanlagen für Kakaobohnen und Nüsse, Temperiermaschinen, Vorlöse- und Zuckeranlagen)	St 1000 EUR	705 29 130	.	.	3

3 Produktion nach Güterarten - Deutschland

Melde-Nr.	Bezeichnung	Einheit	1. Vj 2012	4. Vj 2012	1. Vj 2013	1. Vj 2013 Anzahl der Unternehmen
1	2	3	4	5	6	7
2829 60 905	- - - für Schlachthöfe und Fleischereien (z.B. Fleischereikochanlagen, Räucheranlagen)	St 1000 EUR	588 12 135	843 23 077	562 10 941	7
2829 60 906	- - - für andere Zweige der Nahrungs- und Genussmittelindustrie, z.B. Blancheure, Dampfschälmaschinen, Koch- und Dämpfanlagen für die Obst- und Gemüseverarbeitung	St 1000 EUR	792 26 092	671 74 494	699 28 698	13
2829 60 908	- - für andere Industrien - - - für die Gummi- und Kunststoffindustrie	St 1000 EUR	1 030 6 540	873 14 583	722 5 767	9
2829 60 909	- - - für andere Industrien, z.B. für die Bau- und Baustoffindustrie	St 1000 EUR	23 150 109 950	20 665 92 159	20 062 63 624	27
	Nicht elektrische Maschinen, Apparate und Geräte zum Löten, Schweißen oder Brennschneiden und zum autogenen Oberflächenhärten - Handapparate und -geräte (Brenner)					
2829 70 201	- - Handschneidbrenner	St 1000 EUR	61 109 2 104	.	52 075 1 787	8
2829 70 209	- - Andere Handapparate zum Löten und Schweißen	St 1000 EUR	24 698 4 358	19 417 4 573	22 989 4 183	7
2829 70 900	- Andere Autogenmaschinen, -apparate und -geräte zum Löten, Schweißen oder Brennschneiden und zum autogenen Oberflächenhärten und andere nicht elektrische Löt- und Schweißmaschinen für metallische und nichtmetallische Werkstoffe	St 1000 EUR	1 311 19 306	664 32 440	549 18 008	11
2829 81 000	Teile für nicht wirtschaftszweig-spezifische Maschinen, a.n.g. Teile für Generatorgas-, Wassergaserzeuger, Acetylenentwickler usw.	1000 EUR	.	.	2 920	3
2829 82 200	Teile für Zentrifugen und Apparate zum Filtrieren und Reinigen von Flüssigkeiten oder Gasen - Teile für Zentrifugen (einschl. trockenschleudern)	1000 EUR	37 276	47 183	35 289	24
2829 82 503	- - für Gase	1000 EUR	84 755	70 955	87 605	46
2829 82 505	- - für Flüssigkeiten Walzen und Teile für Kalander und Walzwerke, Teile für Waagen, mechanische Apparate zum Verteilen von Flüssigkeiten usw., Warenverkaufsautomaten; Gewichte für Waagen - Walzen und Teile für Kalander und Walzwerke - - Walzen	1000 EUR	134 449	124 609	136 397	68
2829 83 131	- - - aus Eisen oder Stahl, gegossen	St 1000 EUR	33 801	33 819	216 065 31 483	13
2829 83 139	- - - andere Walzen für Kalander und Walzwerke	St 1000 EUR	2 093 9 073	1 471 10 574	1 558 8 757	6
2829 83 150	- - Andere Teile für Kalander und Walzwerke	1000 EUR	20 479	23 790	23 788	12
2829 83 200	- Teile für Waagen (auch Gewichte) - Teile für mechanische Apparate zum Verteilen von Flüssigkeiten usw.	1000 EUR	22 801	20 637	19 763	25
2829 83 401	- - für die Landwirtschaft oder den Gartenbau	1000 EUR	1 839	2 343	2 023	7
2829 83 405	- - Andere Teile für mechanische Apparate zum Verteilen von Flüssigkeiten usw.	1000 EUR	74 910	61 501	69 361	34
2829 83 500	- Teile für Warenverkaufsautomaten	1000 EUR	14 608	13 820	15 871	8
2829 84 000	Andere Teile für Maschinen, Apparate und Geräte für unspezifische Verwendung, a.n.g. - Teile für Geschirrspülmaschinen und Verpackungsmaschinen	1000 EUR	326 814	348 484	300 931	157
2829 85 103	- - für Haushaltsgeschirrspülmaschinen	1000 EUR	5 405	4 824	4 914	3
2829 85 105	- - für andere Geschirrspülmaschinen	1000 EUR	4 675	4 355	5 354	6

3 Produktion nach Güterarten - Deutschland

Melde-Nr.	Bezeichnung	Einheit	1. Vj 2012	4. Vj 2012	1. Vj 2013	1. Vj 2013 Anzahl der Unternehmen
1	2	3	4	5	6	7
2829 85 207	- Teile für Verpackungsmaschinen - - für Verpackungsmaschinen für Getränke	1000 EUR	176 979	157 187	200 300	26
2829 85 208	- - für andere Verpackungsmaschinen	1000 EUR	172 062	208 748	178 359	114
2829 86 000	- Teile für nichtelektrische Löt- und Schweißmaschinen, -apparate und -geräte, Maschinen und Apparate zum autogenen Oberflächenhärten	1000 EUR	19 874	18 035	19 787	17
2830 10 000	Maschinen für die Land- und Forstwirtschaft Einachsschlepper	St 1000 EUR	1
2830 21 000	Acker- und Forstschlepper; andere Zugmaschinen (ohne Sattel-Straßenzug- und Gleiskettenzugmaschinen) Acker- und Forstschlepper, mit einer Motorleistung von 37 kw oder weniger	St 1000 EUR	121 3 676	164 4 939	. .	2
2830 22 000	Acker- und Forstschlepper, mit einer Motorleistung von mehr als 37 kW bis 59 kw	St 1000 EUR	423 7 852	3
2830 23 300	Acker- und Forstschlepper, mit einer Motorleistung von mehr als 59 kW bis 75 kw	St 1000 EUR	4
2830 23 500	- mit einer Motorleistung von mehr als 75 kW bis 90 kW	St 1000 EUR	3
2830 23 700	- mit einer Motorleistung von mehr als 90 kW	St 1000 EUR	8 755 423 518	7 951 430 131	9 745 502 733	7
2830 23 900	- Andere Zugmaschinen (ohne Sattel-Straßenzug- und Gleiskettenzugmaschinen)	St 1000 EUR	2
2830 31 300	Bodenbearbeitungsmaschinen Pflüge - Scharpflüge	St 1000 EUR	2
2830 31 500	- Andere Pflüge (z.B. Scheibenpflüge)	St 1000 EUR	1
2830 32 100	Eggen, Grubber (Kultivatoren), Jätmaschinen und Hackmaschinen - Grubber (Kultivatoren, auch Fräsen und Zinkenrotoren)	St 1000 EUR	3 318 60 742	1 574 25 928	3 542 72 230	9
2830 32 200	- Scheibeneggen	St 1000 EUR	2
2830 32 300	- Andere Eggen (z.B. Zahneggen)	St 1000 EUR	1 750 15 920	988 10 610	1 695 20 215	4
2830 32 500	- Motorhacken	St 1000 EUR	1
2830 32 700	- Bodenbearbeitungsmaschinen für die Land- und Forstwirtschaft, a.n.g.	St 1000 EUR	1 207 15 104	677 9 948	1 349 17 813	8
2830 33 330	Sämaschinen, Pflanz- und Setzmaschinen - Einzelkorndrillgeräte und -maschinen, andere Sämaschinen - - Einzelkorndrillgeräte und -maschinen mit Zentralantrieb	St 1000 EUR	. 35 365	. 9 826	8 931 33 247	5
2830 33 350	- - Andere Sämaschinen	St 1000 EUR	3 160 86 386	1 811 43 770	3 494 100 354	8
2830 33 500	- Pflanz- und Setzmaschinen (z.B. Kartoffellegemaschinen)	St 1000 EUR	3
2830 34 300	Düngestreuer - für mineralische oder chemische Düngemittel, auch Anhänger-Schleuderdüngestreuer	St 1000 EUR	. 52 830	. 27 128	. .	5
2830 34 500	- Andere Düngestreuer	St 1000 EUR 2 003	3
2830 39 000	Andere Maschinen, Apparate und Geräte für die Land- und Forstwirtschaft oder den Gartenbau, zum Bearbeiten oder Bestellen des Bodens oder zur Pflege der Pflanzen; Walzen für Rasenflächen oder Sportplätze	St 1000 EUR	. 42 760	. 28 677	. 45 210	17

3 Produktion nach Güterarten - Deutschland

Melde-Nr.	Bezeichnung	Einheit	1. Vj 2012	4. Vj 2012	1. Vj 2013	1. Vj 2013 Anzahl der Unternehmen
1	2	3	4	5	6	7
2830 40 100	Rasenmäher - mit Elektromotor	St 1000 EUR	.	.	.	1
2830 40 301	- mit Verbrennungsmotor, mit horizontalrotierendem Schneidwerk - - selbstfahrend	St 1000 EUR	55 636 57 655	19 156 20 118	45 051 44 924	6
2830 40 305	- - nicht selbstfahrend	St 1000 EUR	.	.	.	2
2830 40 500	- mit Verbrennungsmotor, mit anderem Schneidwerk	St 1000 EUR	.	.	.	1
2830 40 700	- ohne Motor	St 1000 EUR	.	.	.	1
2830 51 300	Erntemaschinen, -apparate u. -geräte Mähmaschinen (einschl. Mähbalken für den Schlepperanbau) a.n.g. - Motormäher	St 1000 EUR	.	.	.	2
2830 51 530	- Mähmaschinen für Schlepperanbau oder -zug - - mit horizontal rotierendem Schneidwerk	St 1000 EUR	6 562 57 482	5 537 50 046	6 931 60 508	5
2830 51 550	- - mit anderem Schneidwerk (einschl. Mähbalken)	St 1000 EUR	588 4 727	331 2 074	577 5 084	4
2830 51 700	- Andere Mähmaschinen, nicht für Schlepperanbau	St 1000 EUR	73	161	.	3
2830 52 003	Heuerntemaschinen, -apparate und -geräte - Rech- und Zettwender, einschl. Kreiselzettwender	St 1000 EUR	2 726 24 156	.	2 432 24 163	3
2830 52 008	- Andere Heuerntemaschinen, -apparate und -geräte	St 1000 EUR	3 027 29 972	.	.	2
2830 53 300	Sammelpressen, Stroh- und Futterpressen (einschl. Aufnahmepressen) - Sammelpressen (z.B. Hochdruck-, Großpacken-, Rundballenpressen)	St 1000 EUR	2 907	2 044	2 171	3
2830 53 500	- Stroh- und Futterpressen (ohne Sammelpressen)	St 1000 EUR	-	-	-	-
2830 54 200	Maschinen zum Ernten von Wurzel- oder Knollenfrüchten - Kartoffelerntemaschinen	St 1000 EUR	.	.	.	1
2830 54 500	- Rübenköpf- und andere Rübenerntemaschinen	St 1000 EUR	30 4 213	.	.	1
2830 54 800	- Andere Maschinen zu Ernten von Wurzel- oder Knollenfrüchten	St 1000 EUR	-	-	-	-
2830 59 150	Andere Erntemaschinen, -apparate und -geräte; Dreschmaschinen und -geräte - Mähdrescher	St 1000 EUR	.	.	.	3
2830 59 300	- Andere Dreschmaschinen und -geräte	St 1000 EUR	.	.	.	2
2830 59 450	- Feldhäcksler, Traubenerntemaschinen - - Feldhäcksler für Schlepperanbau	St 1000 EUR	.	.	.	1
2830 59 600	- - Feldhäcksler, selbstfahrend	St 1000 EUR	.	.	704	3
2830 59 750	- - Traubenerntemaschinen	St 1000 EUR	.	.	.	1
2830 59 905	- - Andere Erntemaschinen und -geräte - - Andere Maiserntemaschinen und -geräte, a.n.g. (z.B. Pflücker, Entliescher, Maisrebler)	St 1000 EUR	.	.	.	2
2830 59 907	- - Andere Erntemaschinen und -geräte, a.n.g.	St 1000 EUR	.	269	882	5
2830 60 100	Apparate und Geräte zum Verteilen Motor, zum Verteilen von Flüssigkeiten oder Pulver, für die Landwirtschaft oder den Gartenbau - Apparate zum Besprengen	St 1000 EUR	14 012	3 241	13 169	4

3 Produktion nach Güterarten - Deutschland

Melde-Nr.	Bezeichnung	Einheit	1. Vj 2012	4. Vj 2012	1. Vj 2013	1. Vj 2013 Anzahl der Unternehmen
1	2	3	4	5	6	7
2830 60 300	- Tragbare Apparate mit oder ohne einrichtungen), für die Landwirtschaft oder den Gartenbau	St 1000 EUR	152 886 5 774	.	164 381 5 759	5
2830 60 500	- Spritz-, Sprüh- und Stäubegeräte, für Schlepperanbau oder Schlepperzug	St 1000 EUR	1 249 41 314	741 29 303	1 377 55 310	10
2830 60 900	- Andere Geräte zum Verteilen von Flüssigkeiten oder Pulver	St 1000 EUR	1 299 12 661	922 8 383	1 075 8 899	6
2830 70 403	Anhänger für landwirtschaftliche Zwecke, mit Selbstlade- oder Selbstentladevorrichtungen - Stallungstreuer	St 1000 EUR	315 9 759	156 4 946	273 8 977	6
2830 70 405	- Andere Anhänger für landwirtschaftliche Zwecke, mit Selbstlade- oder Selbstentladevorrichtung	St 1000 EUR	3 267 98 334	2 620 79 132	2 890 91 954	17
2830 81 000	Andere Maschinen für die Land- und Forstwirtschaft, a.n.g. Maschinen zum Reinigen und Sortieren von Eiern, Obst u.a. landwirtschaftlichen Erzeugnissen	St 1000 EUR	.	.	.	2
2830 82 000	Melkmaschinen	St 1000 EUR	.	.	.	3
2830 83 003	Maschinen, Apparate und Geräte für die Futterbereitung - Schrot- und andere Mühlen für Getreide, Hülsenfrüchte u.ä. Erzeugnisse	St 1000 EUR	425 3 256	461 4 844	397 2 802	7
2830 83 005	- Andere Maschinen, Apparate und Geräte für die Futterbereitung	St 1000 EUR	28 252 29 588	20 761 37 656	19 321 32 233	10
2830 84 000	Brut- und Aufzuchtapparate für die Geflügelhaltung	St 1000 EUR	.	.	.	1
2830 85 000	Andere Maschinen, Apparate und Geräte für die Geflügelhaltung	St 1000 EUR	.	.	.	2
2830 86 300	Andere Maschinen, Apparate und Geräte für die Land- und Forstwirtschaft oder den Gartenbau - Holz-Ernte- und -Bearbeitungsmaschinen (z.B. Skidder, Rückezangen)	St 1000 EUR	160 4 624	179 5 177	151 4 615	7
2830 86 400	- Selbsttätige Tränkebecken	St 1000 EUR	.	.	.	3
2830 86 501	- - Maschinen und Geräte zum Füttern und Tränken	St 1000 EUR	19 993	28 813	17 057	7
2830 86 502	- - Andere Maschinen, Apparate und Geräte für die Tierhaltung	St 1000 EUR	6 441 20 568	6 621 21 613	7 268 18 109	8
2830 86 503	- - Andere Maschinen, Apparate und Geräte für die Land- und Forstwirtschaft oder den Gartenbau, a.n.g. (z.B. Silo-Entnahme-fräsen, ortsveränderliche Einrichtungen zur Lagerung von landwirtschaftlichen Erzeugnissen)	St 1000 EUR	20 661 30 400	12 774 35 280	17 806 25 375	27
2830 91 001	Teile für Maschinen, Apparate und Geräte für die Land- und Forstwirtschaft Teile für Ernte- und Dreschmaschinen, a.n.g. - für Mähdrescher und Mäseerntemaschinen	1000 EUR	138 359	94 007	131 869	18
2830 91 005	- für Rasenmäher	1000 EUR	3 890	3 370	2 493	4
2830 91 008	- für andere Erntemaschinen, -apparate und -geräte	1000 EUR	45 088	31 365	36 768	21

Melde-Nr.	Bezeichnung	Einheit	1. Vj 2012	4. Vj 2012	1. Vj 2013	1. Vj 2013 Anzahl der Unternehmen
1	2	3	4	5	6	7
2830 92 001	Teile für Maschinen, Apparate und Geräte für die Land- und Forstwirtschaft oder den Gartenbau, zum Bearbeiten oder Bestellen des Bodens oder zur Pflege der Pflanzen - Pflugschare und andere Teile aus Eisen oder Stahl, gegossen, für Maschinen für die Land- und Forstwirtschaft oder den Gartenbau	St 1000 EUR	.	.	.	2
2830 92 009	- Andere Teile für Maschinen für die Bodenbearbeitung und Pflanzenpflege	1000 EUR	84 682	50 462	90 907	23
2830 93 300	Teile für sonstige landwirtschaftliche Maschinen - für Maschinen, Apparate und Geräte für die Geflügelhaltung und -zucht	1000 EUR	8 924	18 492	13 244	3
2830 93 803	- Andere Teile für Maschinen, Appa- und Geräte für die Land- und Forstwirtschaft oder den Gartenbau - - für Holz-Ernte- und Bearbeitungsmaschinen	1000 EUR	15 007	11 769	12 902	5
2830 93 805	- - Andere Teile für Maschinen, Apparate und Geräte für die Land- und Forstwirtschaft oder den Gartenbau	1000 EUR	123 594	89 105	103 724	56
2830 94 000	Teile für Melk- und Molkereimaschinen, a.n.g.	1000 EUR	15 811	24 905	19 362	9
2841 11 101	Werkzeugmaschinen für die Metallbearbeitung, Teile dafür Werkzeugmaschinen für die Metallbearbeitung durch Laserstrahlen oder ähnliche Verfahren; Bearbeitungszentren, Mehrwegmaschinen und Transfermaschinen, zum Bearbeiten von Metallen Werkzeugmaschinen zum Abtragen von Metall durch Laser-, Licht- oder anderen Photonenstrahl, Ultraschall, Elektroerosion, elektrochemische Verfahren oder Elektronen-, Ionen- oder Plasmastrahl - Laserschneidmaschinen	St 1000 EUR	29 19 441	30 18 476	21 10 639	4
2841 11 103	- Laserbeschriftungsmaschinen	St 1000 EUR	273 13 055	397 20 449	384 15 889	8
2841 11 109	- Sonstige Laser-, Licht- oder andere Photonenstrahlmaschinen	St 1000 EUR	90 41 983	143 70 525	137 56 330	12
2841 11 300	- Ultraschallwerkzeugmaschinen (ohne zum Herstellen von Halbleiterbauelementen oder elektronischen integrierten Schaltungen)	St 1000 EUR	.	.	.	1
2841 11 500	- Elektroerosionswerkzeugmaschinen	St 1000 EUR	109 24 637	102 24 042	92 18 026	5
2841 11 700	- Werkzeugmaschinen zum Abtragen von Stoffen aller Art durch elektrochemische Verfahren oder Elektronen-, Ionen- oder Plasmastrahl	St 1000 EUR	241 8 152	262 8 263	198 7 293	6
2841 11 800	- Ultraschallwerkzeugmaschinen zum Herstellen von Halbleiterbauelementen oder elektronischen integrierten Schaltungen	St 1000 EUR	.	.	.	1
2841 12 202	Bearbeitungszentren, Mehrwegmaschinen und Transfermaschinen, zum Bearbeiten von Metallen - Horizontale Bearbeitungszentren (einschl. in flexiblen Fertigungssystemen verkettete Bearbeitungszentren) - - Arbeitsbereich (x,y,z) kleiner als 0,3m ³	St 1000 EUR	190 45 398	388 49 361	204 63 627	5
2841 12 204	- - Arbeitsbereich (x,y,z) 0,3 bis 1,2m ³	St 1000 EUR	447 102 543	556 175 726	410 110 346	12
2841 12 206	- - Arbeitsbereich (x,y,z) größer als 1,2m ³	St 1000 EUR	182 150 009	122 126 118	77 76 539	7

3 Produktion nach Güterarten - Deutschland

Melde-Nr.	Bezeichnung	Einheit	1. Vj 2012	4. Vj 2012	1. Vj 2013	1. Vj 2013 Anzahl der Unternehmen
1	2	3	4	5	6	7
2841 12 402	- Vertikale und andere Bearbeitungszentren (einschl. in flexiblen Fertigungssystemen verkettete Bearbeitungszentren) - - Arbeitsbereich (x,y,z) kleiner als 0,3m ³	St 1000 EUR	162 45 584	224 64 180	147 39 562	7
2841 12 404	- - Arbeitsbereich (x,y,z) größer oder gleich 0,3m ³	St 1000 EUR	296 125 448	384 163 731	273 113 033	10
2841 12 500	- Mehrwegmaschinen	St 1000 EUR	. 9 033	151 20 636	. 5 942	3
2841 12 701	- Transfermaschinen - - Kreistransfermaschinen (z.B. Schalttisch- und trommelmaschinen)	St 1000 EUR	8 3 036	44 42 382	17 15 886	6
2841 12 702	- - Transferlinien	St 1000 EUR	92 162 421	120 192 232	120 242 929	6
2841 21 230	Dreh-, Bohr-, Fräs-, Schleif-, Verzahnmaschinen u.a. spanabhebende Maschinen für die Metallbearbeitung Drehmaschinen zur spanabhebenden Metallbearbeitung - Horizontal-Drehzentren	St 1000 EUR	149 54 885	184 81 909	117 40 874	8
2841 21 270	- Horizontale Ein- und Mehrspindel-drehautomaten, numerisch gesteuert	St 1000 EUR	278 80 333	302 121 250	209 66 184	6
2841 21 290	- Andere Horizontal-Drehmaschinen, numerisch gesteuert	St 1000 EUR	184 69 068	205 64 263	155 36 653	13
2841 21 400	- Horizontale Drehmaschinen, nicht numerisch gesteuert	St 1000 EUR	392 19 407	664 48 481	566 26 661	8
2841 21 601	- Vertikal-Drehmaschinen und Drehzentren - - Einspindlige Vertikal-Drehmaschinen und -Drehzentren	St 1000 EUR	77 29 418	107 41 538	65 24 760	7
2841 21 609	- - Andere Vertikal-Drehmaschinen und Drehzentren	St 1000 EUR	362 119 110	404 141 646	346 101 309	17
2841 22 130	Bohr-, Ausbohr- und Fräsmaschinen, zur spanabhebenden Metallbearbeitung; Außen- oder Innengewindeschneidmaschinen a.n.g. - Bohrmaschinen, Konsolfräsmaschinen, numerisch gesteuert - - Bohrmaschinen	St 1000 EUR	63 .	57 .	55 12 619	7
2841 22 170	- - Konsolfräsmaschinen	St 1000 EUR	- -	- -	. .	1
2841 22 230	- Universal- und andere Fräsmaschinen, numerisch gesteuert - - Universalfräsmaschinen	St 1000 EUR	738 153 683	850 185 783	680 150 946	18
2841 22 250	- - Andere Fräsmaschinen (z.B. Senkrecht-, Rundtisch-, Trommel-, Kopier-, Gravierfräs-, Plan- und Langfräsmaschinen), numerisch gesteuert	St 1000 EUR	188 30 573	226 105 057	234 40 057	11
2841 22 330	- Bearbeitungseinheiten auf Schlitten; Bohrmaschinen, nicht numerisch gesteuert - - Bearbeitungseinheiten auf Schlitten	St 1000 EUR	33 311	. .	24 381	3
2841 22 350	- - Bohrmaschinen, nicht numerisch gesteuert	St 1000 EUR	1 125 7 634	1 229 10 023	1 033 7 645	5
2841 22 400	- Ausbohr- und kombinierte Ausbohr- und Fräsmaschinen, (ohne Bohrmaschinen), numerisch gesteuert	St 1000 EUR	72 29 079	90 36 289	66 22 639	6
2841 22 600	- Ausbohr- und kombinierte Ausbohr- und Fräsmaschinen, (ohne Bohrmaschinen), nicht numerisch gesteuert	St 1000 EUR	1
2841 22 700	- Konsolfräsmaschinen, nicht numerisch gesteuert und andere Fräsmaschinen (z.B. Universal-, Kopier- und Gravierfräsmaschinen), nicht numerisch gesteuert	St 1000 EUR	417 6 249	368 6 850	346 5 811	7
2841 22 800	- Außen- oder Innengewindeschneidmaschinen (ohne Bohrmaschinen), für die Metallbearbeitung	St 1000 EUR	. 1 205	. 1 326	. 1 306	4

Melde-Nr.	Bezeichnung	Einheit	1. Vj 2012	4. Vj 2012	1. Vj 2013	1. Vj 2013 Anzahl der Unternehmen
1	2	3	4	5	6	7
	Werkzeugmaschinen zum Entgraten, Schärfe, Schleifen oder zur sonstigen Endbearbeitung von Metall					
	- Schleifmaschinen, numerisch gesteuert, mit einer Einstellgenauigkeit in einer der Achsen von mindestens 0,01 mm	St	214	234	185	12
2841 23 050	- - Flach- oder Planschleifmaschinen	1000 EUR	35 094	38 567	25 773	
	- - Rundschleifmaschinen	St	62	94	51	8
2841 23 151	- - - Außen-Rundschleifmaschinen	1000 EUR	43 153	66 415	42 280	
	- - - Innen-Rundschleifmaschinen	St	19	21	16	3
2841 23 155	- - - -	1000 EUR	8 898	8 707	.	
	- - - Rundschleifmaschinen für Sonderzwecke (z.B. Kurbelwellen-, Walzen-, Gewinde-, Radsatzschleifmaschinen)	St	63	79	67	9
2841 23 250	- - - -	1000 EUR	47 917	51 187	51 642	
	- - - - Andere Schleifmaschinen, numerisch gesteuert mit einer Einstellgenauigkeit von mindestens 0,01 mm	St	46	62	59	5
	- Schleifmaschinen, nicht numerisch gesteuert, mit einer Einstellgenauigkeit in einer der Achsen von mindestens 0,01 mm	1000 EUR	4 423	10 475	7 409	
	- - Flach- oder Planschleifmaschinen	St	87	63	81	5
2841 23 350	- - -	1000 EUR	1 598	1 568	1 345	
	- - Rundschleifmaschinen (Außen- und Innenrundschleifmaschinen, Rundschleifmaschinen für Sonderzwecke)	St	44	34	31	5
2841 23 450	- - -	1000 EUR	1 541	885	917	
	- - Andere Schleifmaschinen	St	1 284	937	1 014	15
	- Werkzeugmaschinen zum Schärfe, Honen, Läppen, Entgraten, Polieren oder zu anderem Fertigbearbeiten	1000 EUR	7 146	10 389	8 910	
	- - Werkzeugschleif- und Schärfe- maschinen, numerisch gesteuert	St	180	169	154	15
2841 23 650	- - -	1000 EUR	32 338	39 961	39 595	
	- - Werkzeugschleif- und Schärfe- maschinen, nicht numerisch gesteuert	St	1 423	1 502	1 358	7
2841 23 750	- - -	1000 EUR	9 973	4 956	3 799	
	- - Hon- und Läppmaschinen	St	90	113	76	7
2841 23 850	- - -	1000 EUR	43 152	65 312	41 846	
	- - Werkzeugmaschinen zum Entgraten, Polieren oder zu anderem Fertigbearbeiten	St	1 300	1 143	2 231	22
2841 23 950	- - -	1000 EUR	42 495	35 479	25 229	
	Werkzeugmaschinen zum Hobeln, Sägen, Trennen oder sonstigen Zerspanen von Metall					
	- Räummaschinen	St	29	33	20	9
2841 24 100	- -	1000 EUR	11 907	16 930	11 309	
	- Verzahn-, Zahnfertigbearbeitungs- maschinen	St	109	179	88	8
2841 24 301	- - -	1000 EUR	56 629	91 910	47 259	
	- - Schleif-, Läpp-, Polier- und Schabmaschinen für die Verzahnung und andere Verzahn- und andere Zahnfertigbearbeitungs- maschinen	St	.	3 181	2 138	9
2841 24 308	- - -	1000 EUR	73 815	85 721	70 410	
	- Säge-, Trennmaschinen und andere spanabhebende Werkzeugmaschinen a.n.g.					
	- - Säge- und Trennmaschinen	St	293	301	245	7
2841 24 701	- - -	1000 EUR	9 843	16 106	11 006	
	- - - Kreissägemaschinen, numerisch gesteuert	St	191	.	173	5
2841 24 702	- - - -	1000 EUR	503	.	826	
	- - - - Andere Sägemaschinen (z.B. Bandsägemaschinen), numerisch gesteuert	St	389	459	294	7
2841 24 704	- - - - -	1000 EUR	19 626	23 279	14 012	
	- - - - - Andere Sägemaschinen (z.B. Bandsägemaschinen), nicht numerisch gesteuert	St	626	584	580	11
2841 24 705	- - - - - -	1000 EUR	15 635	18 747	12 005	
	- - - - - Trennmaschinen	St	864	694	789	10
2841 24 707	- - - - - -	1000 EUR	3 426	2 947	2 749	

3 Produktion nach Güterarten - Deutschland

Melde-Nr.	Bezeichnung	Einheit	1. Vj 2012	4. Vj 2012	1. Vj 2013	1. Vj 2013 Anzahl der Unternehmen
1	2	3	4	5	6	7
2841 24 900	- Andere Werkzeugmaschinen für die spanabhebende Metallbearbeitung, a.n.g. (z.B. Hobelmaschinen, Stoßmaschinen)	St 1000 EUR	25 3 269	25 12 533	21 1 916	6
2841 31 200	Biege-, Abkant-, Richtmaschinen, Scheren, Lochstanzen, Ausklinkmaschinen, Schmiedemaschinen, Pressen und andere Maschinen für die spanlose Bearbeitung von Metallen, Hartmetallen oder Cermets - Biege-, Abkant- und Richtmaschinen zum Bearbeiten von Flacherzeugnissen (einschl. Pressen), numerisch gesteuert	St 1000 EUR	367 52 473	344 87 063	267 58 217	20
2841 31 400	- Andere Biege-, Abkant- und Richtmaschinen (z.B. für Rohre, Wellen, Stangen und Profile, Drahtbiegemaschinen), numerisch gesteuert	St 1000 EUR	193 27 450	157 28 800	146 24 334	9
2841 31 603	- Biege-, Abkant- und Richtmaschinen zum Bearbeiten von Flacherzeugnissen, nicht numerisch gesteuert - - zum Herstellen von Blechpackmitteln (z.B. Dosen, Tuben) und -packhilfsmitteln (z.B. Deckel, Verschlüsse)	St 1000 EUR	70 16 164	123 73 710	117 21 746	5
2841 31 609	- - zum Bearbeiten von anderen Flacherzeugnissen	St 1000 EUR	932 12 890	840 25 660	726 17 233	10
2841 31 800	- Andere Biege-, Abkant- und Richtmaschinen (z.B. für Rohre, Wellen, Stangen und Profile, Drahtbiegemaschinen), nicht numerisch gesteuert	St 1000 EUR	557 12 545	801 14 063	722 14 253	13
2841 32 200	Scheren, Lochstanzen und Ausklinkmaschinen zum Bearbeiten von Metall - Scheren (ohne solche mit Lochstanze kombiniert; einschl. Pressen), numerisch gesteuert	St 1000 EUR	81 7 263	109 7 323	108 3 620	8
2841 32 400	- Lochstanzen und Ausklinkmaschinen (einschl. Pressen; auch mit Lochstanze kombinierte Scheren), numerisch gesteuert	St 1000 EUR	144 71 707	213 89 215	155 65 856	6
2841 32 602	- - Hydraulische Scheren	St 1000 EUR	48 7 047	. 13 094	182 9 895	7
2841 32 609	- - Nichthydraulische Scheren	St 1000 EUR	693 6 770	735 8 971	557 8 521	13
2841 32 800	- Lochstanzen und Ausklinkmaschinen (einschl. Pressen; auch mit Lochstanze kombinierte Scheren), nicht numerisch gesteuert	St 1000 EUR	794 2 573	493 1 918	725 2 828	7
2841 33 100	Freiformschmiede- oder Gesenkschmiedemaschinen und -hämmer, hydraulische oder andere Pressen zum Bearbeiten von Metallen, a.n.g. - Freiformschmiede- oder Gesenkschmiedemaschinen (einschl. Pressen) und Schmiedehämmer, numerisch gesteuert	St 1000 EUR	4 .	58 .	62 .	4
2841 33 200	- Freiformschmiede- oder Gesenkschmiedemaschinen (einschl. Pressen) und Schmiedehämmer, nicht numerisch gesteuert	St 1000 EUR	28 5 758	. .	29 .	4
2841 33 300	- Pressen zum Formen von Metallpulvern für das Sintern und Schrottpaketierpressen	St 1000 EUR	183 13 907	131 19 513	100 12 608	7
2841 33 401	Andere Pressen - Hydraulische Pressen, numerisch gesteuert - - Ziehpressen	St 1000 EUR	12 2 801	3
2841 33 403	- - Andere hydraulische Pressen	St 1000 EUR	167 48 496	245 61 685	179 50 804	9
2841 33 700	- Nichthydraulische Pressen, numerisch gesteuert	St 1000 EUR	13 .	3

Melde-Nr.	Bezeichnung	Einheit	1. Vj 2012	4. Vj 2012	1. Vj 2013	1. Vj 2013 Anzahl der Unternehmen
1	2	3	4	5	6	7
2841 33 801	- Pressen, nicht numerisch gesteuert - - Hydraulische Pressen, nicht numerisch gesteuert	St 1000 EUR	124 11 822	131 58 553	74 16 164	8
2841 33 803	- Nichthydraulische Pressen, nicht numerisch gesteuert - - Exenter- und Kurbelpressen mit einer Presskraft von 1 600 kn oder weniger	St 1000 EUR	100 6 692	129 14 700	82 6 699	9
2841 33 805	- - Exenter- und Kurbelpressen mit einer Presskraft von mehr als 1 600 kn	St 1000 EUR	14 9 830	15 .	19 .	3
2841 33 807	- - Kniehebel- und Kurbelziehpresen	St 1000 EUR	. 9 136	. 1 410	1 185 6 274	6
2841 33 809	- - Andere nichthydraulische Pressen	St 1000 EUR	4 927 7 128	4 184 6 406	4 823 6 730	5
2841 34 100	Andere Werkzeugmaschinen zum Spanlosen Be- oder Verarbeiten von Metallen oder Cermets - Ziehmaschinen für Stangen, Rohre, Drähte oder dgl.	St 1000 EUR	59 18 778	60 16 710	68 29 810	6
2841 34 300	- Gewindewalz- oder Gewinderollmaschinen	St 1000 EUR	1
2841 34 500	- Maschinen zum Be- oder Verarbeiten von Metalldraht, a.n.g.	St 1000 EUR	559 29 548	683 69 626	531 32 075	15
2841 34 700	- Andere Werkzeugmaschinen zum Spanlosen Be- oder Verarbeiten von Metallen, Hartmetallen oder Cermets, a.n.g. (z.B. Nietmaschinen, Bördel-, Sicken-, Falzmaschinen, Drückmaschinen)	St 1000 EUR	6 797 43 813	5 341 96 415	1 170 47 331	34
2841 40 300	Teile und Zubehör für Maschinen zum Bearbeiten von Metallen (ohne Werkzeughalter und selbstöffnende Gewindeschneidköpfe, Werkstückhalter, Teilköpfe u.a. Spezialvorrichtungen für die Werkzeugmaschinen) - für Maschinen zum Abtragen von Stoffen aller Art durch Laserstrahlen, usw. (ohne Ultraschallwerkzeugmaschinen), für Bearbeitungszentren, Mehrwegmaschinen, Transfermaschinen und für Maschinen zur spanabhebenden Bearbeitung von Metallen	1000 EUR	414 611	424 728	393 568	278
2841 40 500	- für Maschinen zur spanlosen Bearbeitung von Metallen	1000 EUR	159 569	184 412	151 735	152
2841 40 700	- für Ultraschallwerkzeugmaschinen	1000 EUR	5 587	.	.	2
2849 11 300	Werkzeugmaschinen a.n.g., Teile dafür; Zubehör für Werkzeugmaschinen Werkzeugmaschinen zum Bearbeiten von Stein, Holz und ähnlichen harten Stoffen, Pressen zum Herstellen von Span- oder Faserplatten aus Holz oder anderen holzartigen Stoffen Werkzeugmaschinen zum Bearbeiten von Stein, keramischen Waren, Beton, Asbestzement o.ä. mineralischen Stoffen, oder zum Kaltbearbeiten von Glas - Sägemaschinen	St 1000 EUR	. 28 853	. 26 183	. 26 390	9
2849 11 500	- Schleif- und Poliermaschinen	St 1000 EUR	158 7 803	113 11 637	95 9 121	6
2849 11 700	- Andere Werkzeugmaschinen für die Bearbeitung von mineralischen Stoffen oder zum Kaltbearbeiten von Glas	St 1000 EUR	1 955 62 800	1 599 48 361	1 316 40 576	18
2849 12 100	Werkzeugmaschinen zum Bearbeiten von Holz, Bein, Hartkautschuk oder ähnlichen harten Stoffen; Maschinen zum Elektroplattieren - Werkzeugmaschinen, denen das Werkstück bei jedem Bearbeitungsvorgang von Hand zugeführt wird, zum Bearbeiten von Holz, Kork, Bein, Hartkautschuk o.ä. harten Stoffen	St 1000 EUR	412 14 896	324 27 824	250 12 340	10

Melde-Nr.	Bezeichnung	Einheit	1. Vj 2012	4. Vj 2012	1. Vj 2013	1. Vj 2013 Anzahl der Unternehmen
1	2	3	4	5	6	7
2849 12 200	- Werkzeugmaschinen für verschiedenartige Bearbeitungsvorgänge ohne Werkzeugwechsel, Werkstückzufuhr bei jedem Bearbeitungsvorgang automatisch, zum Bearbeiten von Holz, Kork, Bein, Hartkautschuk o.ä. harten Stoffen	St 1000 EUR	898 82 988	1 408 130 275	859 97 641	20
2849 12 330	- Sägemaschinen - - Bandsägemaschinen	St 1000 EUR	. 4 296	245 5 171	. .	2
2849 12 350	- - Kreissägemaschinen	St 1000 EUR	4 819 36 685	4 578 51 605	4 497 36 690	18
2849 12 370	- - Andere Sägemaschinen	St 1000 EUR	. 14 094	. 9 427	. 6 199	10
2849 12 503	- Hobel-, Fräs- und Kehlmaschinen - - Hobelmaschinen	St 1000 EUR	432 9 551	434 9 540	447 8 699	5
2849 12 508	- - Fräs- und Kehlmaschinen	St 1000 EUR	403 32 861	489 50 462	326 34 767	11
2849 12 630	- Schleif- und Poliermaschinen, Biege und Zusammenfügemaschinen, Bohr- und Stemmmaschinen	St 1000 EUR	980 12 552	1 199 12 314	1 008 9 306	6
2849 12 650	- - Biege- und Zusammenfügemaschinen	St 1000 EUR	450 15 112	301 14 122	364 14 191	7
2849 12 670	- - Bohr- und Stemmmaschinen	St 1000 EUR	1 266 24 478	1 372 .	1 202 26 119	9
2849 12 750	- Spalt-, Hack- und Schälmaschinen	St 1000 EUR	2 942 42 191	2 832 49 419	2 175 31 707	19
2849 12 790	- Dreh- u.a. Werkzeugmaschinen zum Bearbeiten von Holz usw.	St 1000 EUR	95 4 268	156 5 551	64 3 828	9
2849 12 831	- Maschinen, Apparate und Geräte, für die Galvanotechnik, Elektrolyse oder Elektrophorese	St 1000 EUR	973 17 773	1 154 54 668	910 15 846	14
2849 12 832	- - für die Elektrolyse, Elektrophorese	St 1000 EUR	2
2849 12 873	- Pressen zum Herstellen von Span- oder Faserplatten aus Holz usw. andere Maschinen und Apparate zum Behandeln von Holz oder Kork	St 1000 EUR	57 .	77 211 888	54 37 039	5
2849 12 879	- - Andere Maschinen und Apparate zum Behandeln von Holz oder Kork (z.B. Imprägnier-, Leimauftragmaschinen)	St 1000 EUR	231 55 658	302 76 948	178 38 111	10
2849 21 100	Werkzeughalter, selbstöffnende Gewindeschneidköpfe, Werkstückhalter, Teilköpfe u.a. Spezialvorrichtungen für Werkzeugmaschinen sowie Teile und Zubehör für Werkzeugmaschinen a.n.g. Werkzeughalter und selbstöffnende Gewindeschneidköpfe - Dorne, Spannzangen und Hülsen; Werkzeughalter für Drehmaschinen - - Dorne, Spannzangen und Hülsen	t 1000 EUR	1 746 45 828	1 615 41 987	1 774 42 045	27
2849 21 300	- - Werkzeughalter für Drehmaschinen	t 1000 EUR	794 33 515	718 29 666	746 32 244	19
2849 21 400	- - Werkzeughalter und selbstöffnende Gewindeschneidköpfe hauptsächlich für Maschinen für die Herstellung von Halbleiterbauelementen, elektronisch integrierten Schaltungen oder Flachbildschirmen	t 1000 EUR	2
2849 21 503	- Andere Werkzeughalter - - Bohrfutter	t 1000 EUR	540 18 868	503 16 558	610 21 368	10
2849 21 505	- - Andere Werkzeughalter	t 1000 EUR	573 29 883	639 31 781	632 32 834	21
2849 21 700	- Selbstöffnende Gewindeschneidköpfe	t 1000 EUR	1

3 Produktion nach Güterarten - Deutschland

Melde-Nr.	Bezeichnung	Einheit	1. Vj 2012	4. Vj 2012	1. Vj 2013	1. Vj 2013 Anzahl der Unternehmen
1	2	3	4	5	6	7
2849 22 300	Werkstückhalter - Werkstückgebundene Vorrichtungen, Vorrichtungssätze zum Zusammenstellen von werkstückgebundenen Vorrichtungen	t 1000 EUR	3 419 71 750	6 893 103 893	3 657 77 830	80
2849 22 503	- Werkstückhalter für Drehmaschinen - - Drehfutter und Planscheiben	t 1000 EUR	445 29 922	433 28 864	373 21 421	11
2849 22 505	- - Andere Werkstückhalter für Drehmaschinen	t 1000 EUR	657 22 039	507 17 918	547 22 292	13
2849 22 703	- Andere Werkstückhalter - - Maschinenschraubstöcke	t 1000 EUR	268 7 172	277 6 975	238 6 310	6
2849 22 705	- - Andere Werkstückhalter	t 1000 EUR	1 039 40 049	898 38 965	952 39 744	20
2849 23 500	- Teilköpfe und andere Spezialvorrichtungen für Werkzeugmaschinen	t 1000 EUR	2 604 63 141	2 100 52 094	2 013 49 335	23
2849 24 300	Teile und Zubehör für Werkzeugmaschinen zum Bearbeiten von mineralischen Stoffen oder zum Kaltbearbeiten von Glas, zum Bearbeiten von Holz, Kork o.ä harten Stoffen - Werkzeugmaschinen, zum Bearbeiten von Steinen, keramischen Waren, Beton o.ä mineralischen Stoffen oder zum Kaltbearbeiten von Glas	1000 EUR	19 833	22 532	22 041	22
2849 24 500	- für Werkzeugmaschinen, zum Bearbeiten von Holz, Kork, Bein, Hartkautschuk o.ä harten Stoffen	1000 EUR	42 700	47 677	42 366	66
2891 11 300	Maschinen für sonstige bestimmte Wirtschaftszweige Maschinen für die Metallerzeugung, Walzwerkseinrichtungen, Gießmaschinen, Teile dafür Konverter, Gießpfannen, -formen für Ingots, Masseln o.dgl.; Gießmaschinen für Gießereien, Stahlwerke u.a. metallurgische Betriebe, Metallwalzwerke	St 1000 EUR	107 68 250	211 238 354	150 20 339	9
2891 11 530	- Metallwalzwerke - - Rohrwalzwerke, Warmwalzwerke und kombinierte Warm- und Kaltwalzwerke	St 1000 EUR	85 135 593	93 512 180	82 .	6
2891 11 570	- - Kaltwalzwerke	St 1000 EUR	. .	13 .	13 .	4
2891 12 301	Teile für Maschinen für die Metallerzeugung, Walzwerkseinrichtungen, Gießmaschinen (einschl. Walzen für Metallwalzwerke) für Konverter, Gießpfannen, Gießmaschinen für Gießereien, Stahlwerke und andere Metallurgische Betriebe - - für Gießereien	1000 EUR	12 352	12 562	12 043	18
2891 12 309	- - für andere metallurgische Betriebe	1000 EUR	17 868	29 420	18 312	18
2891 12 500	- Walzen für Metallwalzwerke	St 1000 EUR	1 011 .	1 255 .	851 15 007	5
2891 12 700	- Andere Teile für Metallwalzwerke	1000 EUR	75 800	97 259	47 062	38
2892 11 000	Bergwerks-, Bau- und Baustoffmaschinen, Teile dafür Stetigförderer für Arbeiten unter Tage; Abbau-, Tunnelbohr- und andere Streckenvortriebsmaschinen; Bohrmaschinen und Tiefbohrgeräte Stetigförderer für Arbeiten unter tage (Streb- und Streckenfördermittel) (z.B. Förderbänder, Kettenkratzförderer)	St 1000 EUR	224 32 905	205 91 368	177 30 182	5

3 Produktion nach Güterarten - Deutschland

Melde-Nr.	Bezeichnung	Einheit	1. Vj 2012	4. Vj 2012	1. Vj 2013	1. Vj 2013 Anzahl der Unternehmen
1	2	3	4	5	6	7
2892 12 330	Abbau-, Tunnelbohr- und andere Streckenvortriebsmaschinen, Bohrmaschinen und Tiefbohrgeräte - Abbau-, Tunnelbohr- und andere Streckenvortriebsmaschinen - - Abbaumaschinen sowie Tunnelbohr- und Vortriebsmaschinen, selbstfahrend	St 1000 EUR	68 180 325	76 .	65 .	7
2892 12 350	- - Andere Abbau-, Tunnelbohr- und Streckenvortriebsmaschinen (z.B. Schrämmaschinen, Kohlenhobel)	St 1000 EUR	11 14 443	29 51 030	15 17 228	4
2892 12 530	- Bohrmaschinen und Tiefbohrgeräte - - selbstfahrend	St 1000 EUR	49 41 576	55 69 527	44 .	6
2892 12 550	- - nicht selbstfahrend	St 1000 EUR	. 32 986	809 74 868	510 24 897	7
2892 21 300	Andere Maschinen, Apparate und Geräte zur Erdbewegung, zum Planieren, Verdichten oder Bohren des Bodens oder zum Abbauen von Erzen oder anderen Materialien, selbstfahrend, (einschl. Planiermaschinen, Schürf- und Schaufellader und Straßenwalzen) Planiermaschinen (Bulldozer und Angledozer), selbstfahrend - auf Gleisketten	St 1000 EUR	- -	- -	- -	-
2892 21 500	- Andere Planiermaschinen	St 1000 EUR	- -	- -	- -	-
2892 22 000	Erd- oder Straßenhobel (Grader), selbstfahrend	St 1000 EUR	39 4 969	80 9 864	. .	3
2892 23 000	Schürfwagen (Scraper), selbstfahrend	St 1000 EUR	- -	- -	- -	-
2892 24 000	Straßenwalzen und andere Bodenverdichter, selbstfahrend	St 1000 EUR	5 921 176 951	4 101 96 616	4 868 142 368	5
2892 25 300	Frontschaufellader, selbstfahrend - Lader für Arbeiten unter Tage	St 1000 EUR	1
2892 25 500	- Andere Frontschaufellader	St 1000 EUR	3 849 177 153	2 122 103 405	2 597 116 756	9
2892 26 001	Bagger mit um 360 Grad drehbarem Oberwagen - Hydraulische Mini-Bagger mit einem Dienstgewicht von 6 t oder weniger	St 1000 EUR	. .	. 20 908	. .	3
2892 26 003	- Hydraulische Raupen-Bagger mit einem Dienstgewicht von mehr als 6 t	St 1000 EUR	528 234 473	630 306 821	693 285 086	6
2892 26 009	- Hydraulische Bagger auf Rädern, Seilbagger und andere Bagger	St 1000 EUR	1 658 292 955	1 069 193 322	963 168 396	6
2892 27 300	Andere Bagger, Schürf- u.a. Schaufellader; andere selbstfahrende Maschinen zur Erdbewegung u.ä. - Andere Bagger, auch Schaufellader, mit nicht um 360 Grad drehbarem Oberwagen	St 1000 EUR	1
2892 27 500	- Andere selbstfahrende Maschinen zur Erdbewegung u.ä., a.n.g.	St 1000 EUR	164 32 683	82 21 783	107 23 185	5
2892 28 000	Planierschilde für Planiermaschinen (Bulldozer oder Angledozer)	t 1000 EUR	. .	- -	- -	-
2892 29 000	Muldenkipper (Dumper), zur Verwendung außerhalb des Straßennetzes gebaut	St 1000 EUR	100 13 472	88 12 800	100 15 682	4
2892 30 100	Rammen und Pfahlzieher; Schneeräumer; andere nicht selbstfahrende Maschinen, Apparate und Geräte zur Erdbewegung, zum Verdichten, Planieren des Bodens, für den Straßen-, Hoch- oder Tiefbau u.ä. - Rammen und Pfahlzieher	St 1000 EUR	2 757 28 767	2 811 33 505	2 819 20 514	7
2892 30 300	- Schneeräumer	St 1000 EUR	1 550 8 534	2 943 16 208	938 7 076	7
2892 30 500	- Maschinen, Apparate und Geräte zum Feststampfen oder Verdichten des Bodens	St 1000 EUR	15 009 61 686	8 492 34 533	11 933 49 282	9

3 Produktion nach Güterarten - Deutschland

Melde-Nr.	Bezeichnung	Einheit	1. Vj 2012	4. Vj 2012	1. Vj 2013	1. Vj 2013 Anzahl der Unternehmen
1	2	3	4	5	6	7
2892 30 700	- Andere nicht selbstfahrende Maschinen, Apparate und Geräte zur Erdbewegung usw. (z.B. Schältschraper)	St 1000 EUR	.	.	.	3
2892 30 900	- Maschinen, Apparate und mechanische Geräte für den Straßen-, Hoch- oder Tiefbau oder für ähnliche Arbeiten, a.n.g.	St 1000 EUR	13 584 290 269	6 629 147 916	10 883 206 849	20
	Maschinen zum Sortieren, Sieben, Mischen und zur ähnlichen Bearbeitung von Erden, Steinen, Erzen u.a. mineralischen Stoffen; Maschinen zum Herstellen von Gießformen aus Sand					
	- Maschinen und Apparate zum Sortieren, Sieben, Trennen, Waschen, Zerkleinern, Mahlen, Mischen oder Kneten von mineralischen Stoffen					
2892 40 301	- - für Gießereiformsande	St 1000 EUR	92 10 535	112 9 969	48 7 851	5
2892 40 303	- - für Baustoffe	St 1000 EUR	533 55 932	721 74 990	522 99 892	26
	- - für bergmännisch gewonnene mineralische Stoffe					
2892 40 305	- - - zum Sortieren, Sieben, Trennen oder Waschen	St 1000 EUR	289 35 729	482 31 991	384 22 517	9
2892 40 306	- - - zum Zerkleinern, Mahlen, Mischen oder Kneten	St 1000 EUR	163 18 063	130 14 919	127 9 702	7
2892 40 307	- - für andere mineralische Stoffe	St 1000 EUR	186 68 423	267 83 999	171 64 051	12
2892 40 500	- Beton- und Mörtelmischmaschinen	St 1000 EUR	18 234 41 762	11 730 55 311	13 667 49 641	15
2892 40 700	- Maschinen zum Mischen mineralischer Stoffe mit Bitumen	St 1000 EUR	30 6 761	.	25 14 108	3
2892 50 000	Gleiskettenzugmaschinen	St 1000 EUR	.	.	.	1
	Teile für Bergwerks-, Bau- und Baustoffmaschinen					
	Teile für Bohrmaschinen, Tiefbohrgeräte, Krane, Planier- o. a. Erdbewegungsmaschinen					
	- für Bohrmaschinen und Tiefbohrgeräte					
2892 61 303	- - für Bohrmaschinen	1000 EUR	10 090	9 608	8 776	11
2892 61 305	- - für Tiefbohrgeräte	1000 EUR	156 068	166 566	137 329	21
	- für Krane, Planier- o. a. Erdbewegungsmaschinen					
2892 61 503	- - für Lader	1000 EUR	66 075	54 760	51 036	14
2892 61 505	- - für Spezialbagger für den Tagebau	1000 EUR	25 444	23 002	21 028	11
2892 61 506	- - für Krane (ohne Turmdrehkrane)	1000 EUR	104 085	106 845	97 944	40
2892 61 507	- - für Abbau-, Tunnelbohr- und Vortriebsmaschinen	1000 EUR	64 565	114 451	96 863	21
2892 61 508	- - für Turmdrehkrane und Erdbewegungs- u.ä. Maschinen a.n.g.	1000 EUR	206 236	196 656	170 992	49
	Teile für Maschinen und Apparate für mineralische Stoffe					
2892 62 003	- für Maschinen und Apparate für Gießereiformsande und Gießformen aus Sand	1000 EUR	6 784	11 247	7 273	6
2892 62 009	- für Maschinen und Apparate für andere mineralische Stoffe	1000 EUR	135 853	129 120	144 326	75
	Maschinen für die Nahrungs-, Futter- und Getränkeherstellung und für die Tabakverarbeitung, Teile dafür					
	Maschinen für die Nahrungs-, Futter- und Getränkeherstellung und für die Tabakverarbeitung					
2893 11 000	Milchenträhmer	St 1000 EUR	-	-	-	-
2893 12 000	Andere milchwirtschaftliche Maschinen, Apparate und Geräte (ohne Melkmaschinen)	St 1000 EUR	263 21 343	273 45 086	264 15 431	6

3 Produktion nach Güterarten - Deutschland

Melde-Nr.	Bezeichnung	Einheit	1. Vj 2012	4. Vj 2012	1. Vj 2013	1. Vj 2013 Anzahl der Unternehmen
1	2	3	4	5	6	7
2893 13 000	Maschinen für die Müllerei oder zum Behandeln von Getreide oder Hülsenfrüchten (ohne solche zum Reinigen, Sortieren oder Sieben hierfür und ohne Landmaschinen)	St 1000 EUR	.	.	377 20 859	6
2893 14 000	Maschinen, Apparate und Geräte zum Bereiten von Wein, Most, Fruchtsäften o.ä. Getränken (z.B. Pressen)	St 1000 EUR	280 1 965	830 3 640	209 882	5
2893 15 300	Nicht elektrische Industriebacköfen: Dampffiltrierer- u.a. Maschinen zum Zubereiten von heißen Getränken oder Speisen; Apparate zu Koche oder Wärmen von Speisen, ohne solche für den Haushalt - Nicht elektrische Industriebacköfen	St 1000 EUR	265 14 518	385 16 610	263 8 063	6
2893 15 600	- Dampffiltrierer- und andere Maschinen zum Zubereiten von Kaffee oder anderen heißen Getränken	St 1000 EUR	.	.	.	1
2893 15 801	- Apparate zum Kochen oder Wärmen von Speisen	St 1000 EUR	2 807 16 975	3 163 18 159	2 955 16 808	7
2893 15 803	- - Großkochanlagen mit elektrischer Beheizung	St 1000 EUR	23 168 103 057	25 959 112 558	24 176 103 908	13
2893 15 808	- - Andere Apparate zum Kochen oder Wärmen von Speisen	St 1000 EUR	5 035 7 257	3 349 3 967	3 654 4 070	7
2893 16 000	Trockner für landwirtschaftliche Erzeugnisse	St 1000 EUR	109 4 250	60 3 952	102 5 187	4
2893 17 130	Maschinen und Apparate zum Herstellen von Lebensmitteln, Futtermitteln oder Getränken, a.n.g.; zum Gewinnen oder Aufbereiten von tierischen oder pflanzlichen Ölen und Fetten - zum Herstellen von Back- oder Teigwaren - - von Backwaren	St 1000 EUR	2 142 48 747	2 933 63 809	1 897 48 587	26
2893 17 150	- - von Teigwaren	St 1000 EUR	200 4 304	192 5 859	199 4 948	5
2893 17 200	- zum Herstellen von Süßwaren, Kakao oder Schokolade	St 1000 EUR	199 37 310	374 57 112	255 36 901	19
2893 17 300	- zum Herstellen von Zucker	St 1000 EUR	7 390	.	.	2
2893 17 400	- Brauereimaschinen und -apparate	St 1000 EUR	1 099 53 642	1 307 76 071	1 274 87 827	15
2893 17 503	- zum Verarbeiten von Fleisch (einschl. Schlachthausanlagen und -einrichtungen)	St 1000 EUR	11 510 137 957	12 471 158 604	11 328 144 222	42
2893 17 509	- - Maschinen und Apparate zum Verarbeiten von Fleisch	St 1000 EUR	1 189 5 146	1 157 15 449	. 4 503	5
2893 17 600	- zum Be- oder Verarbeiten von Früchten oder Gemüsen	St 1000 EUR	470 3 532	547 4 087	. 1 977	6
2893 17 701	- zum industriellen Herstellen oder Zubereiten von anderen Nahrungs- und Genussmitteln, Getränken u.ä., a.n.g.	St 1000 EUR	2 913	.	2 982	3
2893 17 703	- - für die Tee und Kaffee verarbeitende Industrie	St 1000 EUR	9 396	16 293	10 345	9
2893 17 705	- - für die Getränkeindustrie (ohne Pressen, Mühlen u.ä. Maschinen oder Apparate)	St 1000 EUR	4 696	5 097	5 267	4
2893 17 709	- - für Großküchen	St 1000 EUR	6 951 37 496	6 524 45 680	6 414 34 969	29
2893 17 800	- - Andere Maschinen und Apparate zum industriellen Herstellen, Verarbeiten oder Zubereiten von Nahrungs- und Genussmitteln, Getränken u.ä., a.n.g.	St 1000 EUR	.	.	.	1
2893 17 800	- Zum Gewinnen oder Aufbereiten von tierischen oder pflanzlichen Ölen oder Fetten	St 1000 EUR	.	.	.	1

3 Produktion nach Güterarten - Deutschland

Melde-Nr.	Bezeichnung	Einheit	1. Vj 2012	4. Vj 2012	1. Vj 2013	1. Vj 2013 Anzahl der Unternehmen
1	2	3	4	5	6	7
2893 19 000	Maschinen und Apparate zum Aufbereiten oder Verarbeiten von Tabak, a.n.g.	St 1000 EUR	694 49 831	1 164 237 814	567 59 623	7
2893 20 000	Maschinen, Apparate und Geräte zum Reinigen, Sortieren oder Sieben von Körnern oder Hülsenfrüchten	St 1000 EUR	8 330	20 700	1 198 7 030	7
2893 31 000	Teile für Maschinen für die Nahrungs- und Genussmittelerzeugung und die Tabakverarbeitung Teile für Maschinen zum Bereiten von Wein, Most, Fruchtsäften u.ä. Getränken	1000 EUR	1 339	1 100	1 433	7
2893 32 001	Teile für Maschinen und Apparate für die Nahrungs- und Genussmittelindustrie, a.n.g. (ohne Teile für thermische Verfahrensanlagen, Maschinen zum Bearbeiten von heißen Getränken - für Bäckereimaschinen (ohne Teile für elektrische Backöfen)	1000 EUR	12 646	17 753	13 517	21
2893 32 003	- für Süßwarenmaschinen	1000 EUR	18 147	20 975	21 049	27
2893 32 006	- für Fleischereimaschinen und Schlachthauseinrichtungen	1000 EUR	38 713	37 041	38 345	27
2893 32 007	- für Brauereimaschinen und sonstige Maschinen zur Getränkeherstellung	1000 EUR	10 971	12 529	12 922	16
2893 32 008	- für andere Maschinen der Nahrungs- und Genussmittelindustrie (z.B. für die Zuckerherstellungsindustrie)	1000 EUR	49 877	54 868	46 822	47
2893 33 000	Teile für Maschinen und Apparate zum Aufbereiten oder Verarbeiten von Tabak, a.n.g.	1000 EUR	12 582	22 618	14 400	10
2893 34 000	Teile für Maschinen zum Reinigen, Sortieren, Sieben, Mahlen oder zum Behandeln von Körnern- oder Hülsenfrüchten, Getreide u.ä.	1000 EUR	9 048	10 434	10 026	18
2894 11 000	Maschinen für die Textil- und Bekleidungsherstellung, die Ledererzeugung und -verarbeitung sowie die Herstellung von Schuhen Maschinen für die Spinnerei, Weberei, Strickerei und Wirkerei	St 1000 EUR	1 658 184 326	1 593 232 678	1 483 223 595	10
2894 12 000	Maschinen zum Düsenspinnen, Verstrecken, Texturieren oder Schneiden von synthetischen oder künstlichen Spinnstoffen; Maschinen zum Vor- oder Aufbereiten von Spinnstoffen	St 1000 EUR	2 445 120 563	3 148 153 400	2 647 103 282	8
2894 13 000	Webmaschinen	St 1000 EUR	217 30 108	214 28 476	199 26 528	4
2894 14 300	Wirk-, Strick-, Nähwirk-, Gimpen-, tüll-, Spitzen-, Stick-, Posamentier-, Flecht-, Netzknüpf- und Tuftingmaschinen - Rundwirk- und Rundstrickmaschinen	St 1000 EUR	417 23 963	499 26 269	548 27 697	4
2894 14 500	- Flachwirk-, Flachstrick-, Nähwirk- und Flachkettenmaschinen (einschl. Raschelmaschinen)	St 1000 EUR	133 672	98 610	113 975	4
2894 14 700	- Gimpen-, Tüll-, Spitzen-, Stick-, Posamentier-, Flecht-, Netzknüpf- und Tuftingmaschinen	St 1000 EUR	.	.	.	1

Melde-Nr.	Bezeichnung	Einheit	1. Vj 2012	4. Vj 2012	1. Vj 2013	1. Vj 2013 Anzahl der Unternehmen
1	2	3	4	5	6	7
2894 15 100	Schaft-, Jacquard- Kartenschlag-, Kartenbindemaschinen und andere Hilfsmaschinen und -apparate für Spinnerei-, Weberei-, Wirkerei- und Strickereimaschinen; Stoffdruckmaschinen	t	.	.	.	2
2894 15 300	- Schafft-, Jacquard- Kartenschlag-, Kartenbindemaschinen und andere Hilfsmaschinen und -apparate für Spinnerei-, Weberei-, Wirkerei- und Strickereimaschinen;	1000 EUR	.	.	.	
	- Maschinen zum Bedrucken von Spinnstoffen	St 1000 EUR	.	.	.	1
2894 21 100	Andere Maschinen und Apparate für das Textil- und Bekleidungs-gewerbe Maschinen und Apparate zum Herstellen oder Ausrüsten von Filz- oder Vliesstoffen; Maschinen und Apparate zum Waschen, Bleichen, Färben o.ä. Behandeln von Garnen u.ä. Spinnstoffwaren	t	1 538	765	1 984	7
2894 21 300	- Maschinen und Apparate zum Herstellen oder Ausrüsten von Filz oder Vliesstoffen (einschl. Maschinen und Apparate zum Herstellen von Filzhüten; Formen für die Hutmacherei)	1000 EUR	18 620	11 938	30 920	
2894 21 503	- Bügelmaschinen, Bügel- und Fixierpressen	St 1000 EUR	9 014	9 354	7 425	5
2894 21 505	- Maschinen und Apparate zum Waschen, Bleichen oder Färben	St	24	17	20	4
2894 21 701	- - zum Waschen oder Bleichen	1000 EUR	6 010	7 433	11 613	
2894 21 707	- - zum Färben	St 1000 EUR	100 9 036	237 39 919	129 16 826	5
2894 21 801	- Maschinen und Apparate zum Auf- oder Abwickeln, Falten, Schneiden oder Auszacken von Geweben	St	.	741	411	7
2894 21 809	- - Maschinen zur Warenschau, zum Falten, zum Aufwickeln und Schneiden für die Textil-industrie	1000 EUR	7 163	11 314	3 573	
2894 22 300	- - Abwickel-, Lege- und Zuschneide-maschinen für die Bekleidungs-industrie	St 1000 EUR	441 5 496	437 6 124	645 6 081	7
2894 22 500	- Maschinen zum Herstellen von Linoleum oder anderem Fußbodenbelag durch Beschichten von Geweben oder anderen Unterlagen, zum Appretieren oder Ausrüsten; Maschinen zum Mangeln, Dämpfen, Formen, Entwässern	St	11	.	.	2
2894 22 701	- - zum Appretieren oder Ausrüsten	1000 EUR	2 195	.	.	
2894 22 703	- - Maschinen zum Herstellen von Linoleum oder anderem Fußbodenbelag durch Beschichten von Geweben oder anderen Unterlagen; Maschinen zum Mangeln, Dämpfen, Formen, Entwässern	St 1000 EUR	788 33 989	839 32 997	747 34 257	9
2894 23 000	Industriell-gewerbliche Wasch-maschinen für die chemische Reini-gung; Wäschetrockner mit einem Fassungsvermögen an Trockenwäsche von 10 kg oder mehr	St	595	815	675	7
2894 23 000	- Maschinen zum Waschen von Wäsche mit einem Fassungsvermögen an Trockenwäsche von mehr als 10	1000 EUR	15 071	19 777	18 874	
2894 23 000	- Maschinen für die chemische Reinigung	St 1000 EUR	.	.	.	1
2894 23 000	- Trockner für Garne, Gewebe oder andere Spinnstoffwaren mit einem Fassungsvermögen an Trocken-wäsche von mehr als 10 kg	St	55	.	45	3
2894 23 000	- - für die Textilindustrie	1000 EUR	8 875	18 609	6 026	
2894 23 000	- - für die Wäscherei und chemische Reinigung	St 1000 EUR	582 11 058	713 13 425	664 12 235	5
2894 23 000	Wäscheschleudern	St 1000 EUR	.	.	.	2

3 Produktion nach Güterarten - Deutschland

Melde-Nr.	Bezeichnung	Einheit	1. Vj 2012	4. Vj 2012	1. Vj 2013	1. Vj 2013 Anzahl der Unternehmen
1	2	3	4	5	6	7
	Nähautomaten und andere Nähmaschinen (ohne Haushaltsnähmaschinen)					
	- Nähautomaten					
2894 24 303	- - Stichgruppen-Nähautomaten	St 1000 EUR	.	.	.	3
2894 24 305	- - Nähautomaten mit automatischer Nähgutführung, mit selbsthergestelltem Oberteil	St 1000 EUR	4 820	.	.	2
2894 24 307	- - Nähautomaten mit automatischer Nähgutführung, zur Aufnahme eines bezogenen Oberteils vorgesehen	St 1000 EUR	.	.	.	2
	- Andere Nähmaschinen					
2894 24 503	- - Steppstichnähmaschinen	St 1000 EUR	494	404	.	6
2894 24 505	- - Liniennahtnähmaschinen (auch Zick-Zack-Nähmaschinen), Oberdecknaht-, Überwendling- und Sicherheitsnähmaschinen	St 1000 EUR	2 512	2 002	4 471	
	- - Andere Kettenstichnähmaschinen	St 1000 EUR	265	172	187	4
2894 24 507	- - Andere Nähmaschinen und -apparate, a.n.g.	St 1000 EUR	1 461	1 083	1 223	
2894 24 509	- - Andere Nähmaschinen und -apparate, a.n.g.	St 1000 EUR	299	275	245	4
	Maschinen und Apparate zum Aufbereiten, Gerben oder Bearbeiten von Häuten, Fellen oder Leder; zum Herstellen oder Instandsetzen von Schuhen oder Lederwaren (ohne Nähmaschinen)					
2894 30 300	- zum Aufbereiten, Gerben oder Bearbeiten von Häuten, Fellen oder Leder	St 1000 EUR	6 125	.	.	2
2894 30 500	- zum Herstellen oder Instandsetzen von Schuhen	St 1000 EUR	.	.	.	1
2894 30 700	- Andere Maschinen und Apparate zum Herstellen und Instandsetzen von Lederwaren	St 1000 EUR	309	282	197	8
2894 40 000	Haushaltsnähmaschinen	St 1000 EUR	3 189	2 634	2 100	
	Teile und Zubehör für Maschinen für die Spinnerei, Weberei und für die sonstigen Herstellung von Stoffen und Bekleidung sowie für die Lederbearbeitung					
	Teile und Zubehör für Spinnerei- und Webereimaschinen					
	- für Spinnereimaschinen oder deren Hilfsmaschinen und -apparate (ohne Spindeln, Spindelflügel, Spinnringe und Ringläufer, Rotorspinnaggregate und Teile dafür)					
2894 51 103	- - für Maschinen zum Düsenspinnen und Nachbehandeln von cellulosischen und synthetischen Fasern und Filamenten oder deren Hilfsmaschinen und -apparate	1000 EUR	.	.	.	1
2894 51 109	- - für andere Spinnereimaschinen oder deren Hilfsmaschinen oder -apparate	1000 EUR	.	.	.	1
2894 51 300	- Spindeln, Spindelflügel, Spinnringe und Ringläufer, Rotorspinnaggregate und Teile dafür (auch Auflösewalzen)	t 1000 EUR	.	.	.	-
	- Teile und Zubehör für Webmaschinen oder deren Hilfsmaschinen oder -apparate					
2894 51 503	- - Webschützen, Webeblätter, Weblitzen, Webschäfte	1000 EUR	57 184	60 441	52 593	15
2894 51 509	- - für andere Spinnereimaschinen oder deren Hilfsmaschinen oder -apparate	1000 EUR	28 112	28 935	25 698	25
2894 51 700	- Teile und Zubehör für Wirk-, Strick-, Nähwirk-, Gimpen-, tüll-, Spitzen-, Stick-, Posamentier-, Flecht-, Netzwirk- und Tuftingmaschinen oder deren Hilfsmaschinen und -apparate	1000 EUR	354	265	319	6
	- Teile und Zubehör für Webmaschinen oder deren Hilfsmaschinen oder -apparate	1000 EUR	13 821	12 995	14 931	
2894 51 503	- - Webschützen, Webeblätter, Weblitzen, Webschäfte	1000 EUR	1 658	1 494	1 743	4
2894 51 509	- - Andere Teile und Zubehör für Webmaschinen oder deren Hilfsmaschinen oder -apparate	1000 EUR	19 903	17 354	19 036	18
2894 51 700	- Teile und Zubehör für Wirk-, Strick-, Nähwirk-, Gimpen-, tüll-, Spitzen-, Stick-, Posamentier-, Flecht-, Netzwirk- und Tuftingmaschinen oder deren Hilfsmaschinen und -apparate	1000 EUR	105 208	95 461	100 272	31

Melde-Nr.	Bezeichnung	Einheit	1. Vj 2012	4. Vj 2012	1. Vj 2013	1. Vj 2013 Anzahl der Unternehmen
1	2	3	4	5	6	7
	Teile für andere Maschinen für die Textil- und Bekleidungsherstellung sowie für die Lederbearbeitung					
	- für Maschinen zum Waschen von Wäsche, auch mit Trockenvorrichtung					
2894 52 103	- - für Maschinen mit einem Fassungsvermögen an Trockenwäsche von 10 kg oder weniger	1000 EUR	9 596	6 721	6 720	4
2894 52 109	- - für andere Maschinen zum Waschen von Wäsche	1000 EUR	485	831	643	4
	- Teile und Zubehör für Maschinen und Apparate zum Waschen, Bleichen, Färben, Appretieren, Ausrüsten, Beschichten und Imprägnieren, Trocknen, Reinigen, Bügeln und Pressen					
2894 52 201	- - für Wäschetrockner mit einem Fassungsvermögen an Trockenwäsche von 10 kg oder weniger	1000 EUR	.	-	-	-
2894 52 203	- - für andere Trockner für Garne, Gewebe und andere Spinnstoffwaren	1000 EUR	16 895	.	.	3
2894 52 205	- - für Maschinen und Apparate zum Waschen, Bleichen, Färben, Appretieren, Ausrüsten, Beschichten und zum Auf- und Abwickeln, Falten, Schneiden von Geweben	1000 EUR	17 995	17 723	18 783	16
2894 52 209	- - für andere Maschinen und Apparate	1000 EUR	10 040	9 394	9 915	16
2894 52 303	- Nähmaschinen - - für Haushaltsnäähmaschinen	kg 1000 EUR	- -	- -	- -	- -
2894 52 309	- - für andere Nähmaschinen	kg 1000 EUR	- -	- -
2894 52 500	- Möbel, Sockel und Deckel für Nähmaschinen sowie Teile dafür	t 1000 EUR	- -	- -	- -	- -
2894 52 700	- Andere Nähmaschinenteile	1000 EUR	6 930	5 602	6 230	10
2894 52 800	- Teile für Maschinen und Apparate zum Herstellen und Instandsetzen von Leder, Schuhen und Lederwaren	1000 EUR	3 101	3 185	3 880	7
	Maschinen für die Papiererzeugung und -verarbeitung					
	Maschinen und Apparate zum Her- oder Fertigstellen, Be- oder Verarbeiten von Halbstoffen aus cellulosehaltigen Faserstoffen, Papier und Pappe; Teile dafür					
	- Maschinen und Apparate zum Herstellen von Halbstoff aus cellulosehaltigen Faserstoffen, Papier und Pappe und zum Fertigstellen von Papier oder Pappe					
2895 11 130	- - zum Herstellen von Halbstoff aus cellulosehaltigen Faserstoffen	St 1000 EUR	58 .	. .	19 .	3 .
2895 11 150	- - zum Herstellen von Papier oder Pappe	St 1000 EUR	139 24 902	126 12 446	25 24 242	6 .
2895 11 170	- - zum Fertigstellen von Papier oder Pappe	St 1000 EUR	85 .	3 .
	- Kombinierte Rollenschneide- und -wickelmaschinen, Längs- und Querschneider, Schnellschneider für Papier oder Pappe					
2895 11 330	- - Kombinierte Rollenschneide- und -wickelmaschinen	St 1000 EUR	49 24 194	58 17 617	29 8 156	6 .
2895 11 350	- - Längs- und Querschneider	St 1000 EUR	16 6 527	35 33 124	16 7 983	7 .
2895 11 370	- - Schnellschneider	St 1000 EUR	2 .
2895 11 400	- Andere Schneidemaschinen für Papier oder Pappe	St 1000 EUR	. 15 777	. 17 569	. 26 197	8 .

3 Produktion nach Güterarten - Deutschland

Melde-Nr.	Bezeichnung	Einheit	1. Vj 2012	4. Vj 2012	1. Vj 2013	1. Vj 2013 Anzahl der Unternehmen
1	2	3	4	5	6	7
2895 11 500	- Maschinen zum Herstellen von Tüten, Beuteln, Säcken oder Briefumschlägen	St 1000 EUR	57 25 603	62 37 115	50 16 546	4
2895 11 600	- Maschinen zum Herstellen von Schachteln, Hülsen, Trommeln o.ä, nicht durch Formpressen hergestellten Behältnissen	St 1000 EUR	56 11 971	86 21 264	60 13 839	7
2895 11 700	- Maschinen zum Formpressen von Waren aus Papierhalbstoff, Papier oder Pappe	St 1000 EUR	.	.	.	2
2895 11 900	- Andere Maschinen und Apparate zum Be- und Verarbeiten von Papierhalbstoff, Papier oder Pappe	St 1000 EUR	4 431 29 495	2 976 41 810	4 278 27 055	24
2895 12 300	Teile für Maschinen und Apparate für die Papiererzeugung und -verarbeitung - zum Herstellen von Halbstoff aus cellulosehaltigen Faserstoffen	1000 EUR	.	.	1 063	6
2895 12 503	- zum Her- oder Fertigstellen von Papier oder Pappe - - zum Herstellen von Papier oder Pappe	1000 EUR	154 055	98 119	93 277	27
2895 12 505	- - zum Fertigstellen von Papier oder Pappe	1000 EUR	3 054	4 286	3 632	7
2895 12 701	- zum Be- oder Verarbeiten von Papierhalbstoff, Papier oder Pappe - - zum Schneiden	1000 EUR	14 550	18 441	15 852	15
2895 12 709	- - zum anderen Be- oder Verarbeiten von Papierhalbstoff, Papier oder Pappe	1000 EUR	24 382	28 305	25 502	40
2896 10 100	Maschinen für die Kunststoff- und Gummierzeugung und -verarbeitung - Spritzgießmaschinen	St 1000 EUR	1 804 213 110	1 611 193 024	1 421 170 959	11
2896 10 300	- Extruder	St 1000 EUR	1 193 241 297	1 143 257 773	1 111 210 384	34
2896 10 400	- Blasformmaschinen	St 1000 EUR	254 111 268	254 104 776	199 81 569	12
2896 10 500	- Vakuumform- und andere Warmformmaschinen	St 1000 EUR	877 39 104	1 224 65 067	875 51 206	10
2896 10 600	- Maschinen zum Formen oder Runderneuern von Luftreifen oder zum Formen von Luftschläuchen	St 1000 EUR	212 .	193 .	. .	4
2896 10 730	- Andere Maschinen und Apparate zum Herstellen von Formteilen - - Pressen	St 1000 EUR	221 19 874	263 47 712	188 40 971	16
2896 10 750	- - Andere Maschinen und Apparate zum Herstellen von Formteilen (z.B. Rotations- und Schleudergießmaschinen)	St 1000 EUR	98 5 646	127 8 124	87 10 158	4
2896 10 820	- Maschinen zum Herstellen von Zellkunststoff oder Zellkautschuk - - für die Verarbeitung von Reaktionsharzen	St 1000 EUR	139 .	199 .	88 .	5
2896 10 840	- - Andere Maschinen zum Herstellen von Zellkunststoff oder Zellkautschuk (ohne solche für die Verarbeitung von Reaktionsharzen)	St 1000 EUR	93 49 788	173 48 015	193 119 101	7
2896 10 910	- Andere Maschinen und Apparate zum Be- und Verarbeiten von Kautschuk oder Kunststoffen - - Zerkleinerungsmaschinen	St 1000 EUR	706 22 332	787 34 732	532 16 179	11
2896 10 930	- - Mischer, Knetter, Rührwerke	St 1000 EUR	587 22 529	1 073 34 375	526 17 252	13
2896 10 950	- - Schneid-, Schäl-, Spalt- und Stanzmaschinen	St 1000 EUR	903 38 394	851 52 385	699 35 720	20
2896 10 971	- - Folgemaschinen und Nachfolgeeinrichtungen für Extruder und Kalander	St 1000 EUR	107 36 535	93 72 874	66 34 044	11

Melde-Nr.	Bezeichnung	Einheit	1. Vj 2012	4. Vj 2012	1. Vj 2013	1. Vj 2013 Anzahl der Unternehmen
1	2	3	4	5	6	7
2896 10 978	- - Andere Maschinen und Apparate zum Be- und Verarbeiten von Kautschuk oder Kunststoffen oder zum Herstellen von Waren aus diesem Material a.n.g.	St 1000 EUR	6 954 214 230	2 853 273 812	2 913 238 657	46
	Teile für Maschinen und Apparate zum Be- oder Verarbeiten von Kunststoffen und Kautschuk					
2896 20 001	- Schnecken	1000 EUR	16 976	21 252	14 591	17
2896 20 003	- Zylinder	1000 EUR	14 002	13 047	12 072	16
2896 20 009	- Andere Teile für Maschinen und Apparate zum Be- oder Verarbeiten von Kautschuk oder Kunststoffen oder zum Herstellen von Waren daraus	1000 EUR	298 904	338 107	287 461	201
	Maschinen für sonstige bestimmte Wirtschaftszweige					
	Druck- und Buchbindereimaschinen und -apparate					
	Buchbindereimaschinen und - apparate (einschl. Fadenheftmaschinen)					
2899 11 100	- Falzmaschinen	St 1000 EUR	916 19 784	1 021 22 055	860 21 298	6
2899 11 300	- Zusammentragmaschinen	St 1000 EUR	8 817	3
2899 11 500	- Faden-, Draht- und Klammerheftmaschinen	St 1000 EUR	81 6 866	84 6 245	61 5 797	4
2899 11 700	- Klebebindemaschinen	St 1000 EUR	28 2 100	32 4 347	40 3 848	3
2899 11 900	- Andere Buchbindereimaschinen und -apparate	St 1000 EUR	. 35 378	. 47 460	. 28 105	9
2899 12 000	Setzmaschinen; Maschinen zum Schriftgießen oder zum Zurichten oder Herstellen von Druckformen	St 1000 EUR	344 8 071	. 11 756	. 7 536	3
	Offsetdruckmaschinen und -apparate (ohne Büromaschinen)					
2899 13 300	- Rollenoffsetmaschinen und -apparate	St 1000 EUR	13 73 840	20 .	15 86 230	4
	- Bogenoffsetdruckmaschinen und -apparate					
2899 13 901	- - für ein Papierformat von 62 x 87 cm oder weniger	St 1000 EUR	2
2899 13 903	- - für ein Papierformat von mehr als 62 x 87 bis 80 x 110 cm	St 1000 EUR	174 184 188	220 279 145	202 251 125	3
2899 13 905	- - für ein Papierformat von mehr als 80 x 110 cm	St 1000 EUR	19 35 949	32 73 802	20 44 290	3
	Sonstige Druckmaschinen und -apparate (ohne Büromaschinen)					
2899 14 100	- Rollenhochdruckmaschinen und -apparate	St 1000 EUR	- -	- -	- -	-
2899 14 300	- Flexodruckmaschinen und -apparate	St 1000 EUR	83 50 479	118 73 110	103 72 413	6
2899 14 500	- Tiefdruckmaschinen und -Apparate	St 1000 EUR	1
2899 14 900	- Andere Druckmaschinen und -apparate (ohne Büromaschinen), z.B. Tintenstrahldruckmaschinen	St 1000 EUR	3 924 92 833	3 622 108 300	3 878 53 456	22
	Maschinen und Apparate von der ausschließlich oder hauptsächlich zur Herstellung von Halbleiterbarren oder -scheiben (Wafers), Halbleiterbauelementen, integrierten elektronischen Schaltungen oder Flachbildschirmen verwendeten Art					
2899 20 200	- Maschinen, Apparate und Geräte zum Herstellen von Halbleiterbarren (bouls) oder Halbleiter-scheiben (wafers)	St 1000 EUR	143 79 677	235 116 920	593 37 920	13
2899 20 400	- Maschinen, Apparate und Geräte zum Herstellen von Halbleiterbauelementen oder elektronischen integrierten Schaltungen (ohne Ultraschallwerkzeugmaschinen)	St 1000 EUR	321 13 599	524 23 279	392 16 441	7

3 Produktion nach Güterarten - Deutschland

Melde-Nr.	Bezeichnung	Einheit	1. Vj 2012	4. Vj 2012	1. Vj 2013	1. Vj 2013 Anzahl der Unternehmen
1	2	3	4	5	6	7
2899 20 600	- Maschinen, Apparate und Geräte zum Herstellen von Flachbildschirmen	St 1000 EUR	-	-	-	-
2899 31 303	Trockner für Holz, Papierhalbstoff, Papier oder Pappe und andere Trockner, für gewerbliche Zwecke - für Holz	St 1000 EUR	.	19	12	3
2899 31 305	- für Papierhalbstoff, Papier oder Pappe	St 1000 EUR	34 3 728	46 2 703	46 3 100	3
2899 31 503	- für Nahrungs- und Genussmittel	St 1000 EUR	57 1 745	102 14 750	.	4
2899 31 505	- für chemische Erzeugnisse und für Erzeugnisse aus Kunststoff oder Kautschuk	St 1000 EUR	664 22 897	618 35 840	686 23 486	8
2899 31 507	- für lackierte Erzeugnisse (ohne elektrisch beheizte Infrarot-trockenöfen), (z.B. Kammer- und Durchlauföfen)	St 1000 EUR	.	.	.	3
2899 31 509	- für andere Erzeugnisse, a.n.g.	St 1000 EUR	482 15 123	329 17 806	308 14 535	14
2899 32 000	Karusselle, Luftschaukeln, Schießbuden u.a. Geräte und Ausrüstungen für das Schaustellergewerbe	1000 EUR	27 863	26 513	18 336	7
2899 39 053	Montage und Handhabungstechnik, Maschinen für verschiedene chemische Zwecke, Bodenreinigungsmaschinen u.ä. Maschinen, Apparate und Geräte mit eigener Funktion a.n.g. - Maschinen zum Behandeln von Metallen (einschl. Spulenwickelmaschinen für elektronische Zwecke), a.n.g. - - zur Oberflächenvorbehandlung	St 1000 EUR	2 122 27 716	2 248 39 098	2 622 33 684	14
2899 39 055	- - zur Oberflächenbehandlung oder -veredlung	St 1000 EUR	33 791	65 479	69 814	26
2899 39 059	- - Andere Maschinen zum Behandeln von Metallen (z.B. Spulenwickelmaschinen für elektrotechnische Zwecke)	St 1000 EUR	6 149	20 372	658 9 437	7
2899 39 100	- Maschinen und Apparate für die Isotopentrennung und Teile dafür	St 1000 EUR	.	.	.	2
2899 39 151	- - für die pharmazeutische Industrie	St 1000 EUR	12 784 42 718	.	6 776 41 347	22
2899 39 153	- - für die chemische Industrie	St 1000 EUR	1 908 60 236	1 993 61 710	1 741 58 485	24
2899 39 159	- - für andere Industrien	St 1000 EUR	11 905 90 202	12 985 104 156	15 827 79 233	39
2899 39 200	- Maschinen zum Zusammenbauen von mit Glaskolben oder Glasröhren ausgestatteten elektrischen Lampen, Elektronenröhren oder Blitzlampen	St 1000 EUR	.	.	.	2
2899 39 250	- Schreitender hydraulischer Grubenausbau	St 1000 EUR	.	.	.	1
2899 39 300	- Maschinen zum Herstellen oder Warmbearbeiten von Glas oder Glaswaren	St 1000 EUR	740 7 331	2 924 32 621	1 117 8 461	8
2899 39 350	- - Mehrzweck-Industrieroboter, Zentralschmiersysteme	St 1000 EUR	5 279 181 200	5 680 204 338	7 194 251 679	23
2899 39 400	- - Zentralschmiersysteme	St 1000 EUR	114 087 65 134	84 815 52 734	91 197 57 115	10

3 Produktion nach Güterarten - Deutschland

Melde-Nr.	Bezeichnung	Einheit	1. Vj 2012	4. Vj 2012	1. Vj 2013	1. Vj 2013 Anzahl der Unternehmen
1	2	3	4	5	6	7
2899 39 450	- Maschinen, Apparate und Geräte für die Herstellung oder Reparatur von Masken und Retikeln (Maskenvorlagen), Zusammenbauen von Halbleiterbauelementen oder elektronisch integrierten Schaltungen, zum Heben, Fördern, Laden und Entladen von Halbleiterbarren (boules), Halbleiterscheiben (wafers) oder Halbleiterbauelementen, elektronischen integrierten Schaltungen und Flachbildschirmen	St 1000 EUR	9 126	19 330	11 119	8
2899 39 500	- Maschinen zum Herstellen von Bindfäden, Seilen, Tauen oder Kabeln	St 1000 EUR	149 15 863	166 14 428	141 13 419	7
2899 39 531	- Maschinen und Apparate für mineralische Stoffe, a.n.g. - zum Herstellen von Gießformen aus Sand (auch Kernherstellungsmaschinen)	St 1000 EUR	20 25 401	24 33 239	16 24 688	6
2899 39 533	- - für die Baustoffindustrie	St 1000 EUR	389 81 772	345 104 407	321 24 220	15
2899 39 535	- - für bergmännisch gewonnene mineralische Stoffe	St 1000 EUR	.	24	23	4
2899 39 539	- - für andere mineralische Stoffe	St 1000 EUR	.	.	.	2
2899 39 552	- - - Andere Maschinen, Apparate und Geräte mit eigener Funktion (z.B. hydropneumatische Akkumulatoren usw.) - für die automatisierte Montagetechnik - - Montagemaschinen (mit manuellen Tätigkeiten im mechanisierten Montageablauf integriert)	St 1000 EUR	3 069 156 198	3 812 284 708	3 280 144 962	76
2899 39 553	- - - Montageautomaten (ohne manuelle Tätigkeiten im Montageablauf)	St 1000 EUR	2 062 188 074	2 560 310 087	2 020 182 068	61
2899 39 554	- - - Montagelinien (verkettete mechanisierte und/oder automatisierte Einzelmontage- bzw. Montageroboterstationen)	St 1000 EUR	3 009 241 561	2 290 484 002	2 055 310 174	76
2899 39 555	- - - Aufbaueinheiten (ständerlose Maschinen, die zur Ergänzung einer vorhandenen oder unter Verwendung eines Trägergestells bzw. einer Basiseinheit für den Grundaufbau von Montageeinrichtungen dienen), Kennzeichnungseinheiten zum Prägen, Signieren usw.	St 1000 EUR	1 917 17 168	2 826 24 070	2 503 18 467	12
2899 39 557	- - - für die automatisierte Handhabung - - Handhabungsgeräte (Bewegungsachsen nicht frei programmierbar) für die automatische Zufuhr und Entnahme von Material, Werkstücken und Werkzeugen	St 1000 EUR	3 884 88 744	3 155 111 004	2 727 98 256	50
2899 39 558	- - - Manipulatoren (manuell gesteuerte Bewegungseinrichtungen, ferngesteuerte Manipulatoren)	St 1000 EUR	13 811 26 994	10 031 32 802	12 323 26 508	13
2899 39 559	- - - Greif- u. Spannvorrichtungen (z.B. Greif- u. Spannwerkzeuge, Werkstückaufnahmen u. -träger, Werkzeugaufnahmen und -wechseleinrichtungen für Handhabungsgeräte, Manipulatoren und Industrieroboter)	St 1000 EUR	129 986 94 248	116 301 84 050	130 645 85 942	26
2899 39 571	- - - Andere Maschinen, Apparate und Geräte - - - für die anorganische Chemie	St 1000 EUR	463 23 769	456	622 21 431	7
2899 39 573	- - - für die organische Chemie	St 1000 EUR	87 5 101	67	55 5 068	5
2899 39 575	- - - für allgemeine chemische Zwecke	St 1000 EUR	5 248 63 413	4 470 130 292	3 800 92 470	28

3 Produktion nach Güterarten - Deutschland

Melde-Nr.	Bezeichnung	Einheit	1. Vj 2012	4. Vj 2012	1. Vj 2013	1. Vj 2013 Anzahl der Unternehmen
1	2	3	4	5	6	7
2899 39 576	- - - Bodenreinigungsmaschinen für gewerbliche Zwecke	St 1000 EUR	50 781 69 252	47 731 59 583	53 622 69 966	16
2899 39 579	- - - Andere Maschinen, Apparate und Geräte für zivile Zwecke	St 1000 EUR	2 507 228 588 278	1 891 921 777 241	2 133 693 590 051	294
2899 39 600	- Sonnenbänke, Sonnenhimmel u.ä. Bräunungsgeräte	St 1000 EUR	.	.	.	1
2899 39 651	- Startvorrichtungen für Luftfahrzeuge; Abbremsvorrichtungen für Schiffsdecks u.ä. Landehilfen für Luftfahrzeuge, für zivile Zwecke; Teile dafür	kg 1000 EUR	- -	- -	- -	-
2899 39 700	- Auswuchtmaschinen	kg 1000 EUR	.	.	27 732	7
2899 39 750	- Glücksspieltische, automatische Kegelbahnen u.a. Gesellschaftsspiele, einschl. mechanisch betriebene Spiele (ausgenommen mit Münzen, Geldscheinen, Spielmarken o.ä. Waren betriebene Spiele, Billard-, Videospiele für Fernsehempfangsgeräte, Spielkarten sowie elektrische Auto-Rennspiele)	1000 EUR	3 025	8 193	4 851	5
2899 40 001	Teile und Zubehör für Buchbinderei-, Setz- und Druckmaschinen - Hilfsmaschinen und -apparate für Druckmaschinen	St 1000 EUR	9 972 55 299	9 157 62 527	8 605 45 317	18
2899 40 002	- Teile und Zubehör für Buchbindereimaschinen und -apparate	1000 EUR	19 334	19 288	18 821	20
2899 40 003	- Teile und Zubehör für Maschinen zum Setzen, Schriftgießen oder zum Zurichten oder Herstellen von Druckformen sowie für Druck- und Druckhilfsmaschinen und -apparate	1000 EUR	162 043	181 933	175 713	69
	Teile für Maschinen und Apparate von der ausschließlich oder hauptsächlich zur Herstellung von Halbleiterbarren oder -scheiben (Wafers), Halbleiterbauelementen, integrierten elektronischen Schaltungen oder Flachbildschirmen verwendeten Art sowie Teile für sonstige bestimmte Wirtschaftszweige					
2899 51 000	Teile für Maschinen und Apparate von der ausschließlich oder hauptsächlich zur Herstellung von Halbleiterbarren oder -scheiben (Wafers), Halbleiterbauelementen, integrierten elektronischen Schaltungen oder Flachbildschirmen verwendeten Art	1000 EUR	97 038	88 608	91 329	54
2899 52 300	Teile für Maschinen für sonstige bestimmte Wirtschaftszweige, a.n.g. - Teile für Maschinen zum Zusammenbauen, Herstellen oder Warmbearbeiten von Glas oder Glaswaren	1000 EUR	36 178	63 104	40 767	22
2899 52 801	- Teile für andere Maschinen, Apparate und Geräte mit eigener Funktion für sonstige bestimmte Wirtschaftszweige - - für die Span- oder Faserplattenherstellung und Holz- oder Korkbehandlung	1000 EUR	13 250	27 808	12 741	13
2899 52 803	- - für den Straßen-, Hoch- oder Tiefbau oder für ähnliche Arbeiten, a.n.g.	1000 EUR	80 901	56 020	72 109	26
2899 52 805	- - für die chemische Industrie, a.n.g.	1000 EUR	67 113	69 908	61 647	56
2899 52 807	- - für die automatisierte Montagetechnik und Handhabung	1000 EUR	209 079	188 952	185 054	130
2899 52 808	- - für Maschinen für die Oberflächenvorbehandlung, -behandlung oder -veredlung von Metallen	1000 EUR	38 537	46 974	34 737	36
2899 52 809	- - für andere Maschinen, a.n.g.	1000 EUR	569 893	567 645	538 263	446
2899 99 000	Veredlung von Erzeugnissen dieser Güterabteilung	1000 EUR	67 057	71 177	63 785	109

Melde-Nr.	Bezeichnung	Einheit	1. Vj 2012	4. Vj 2012	1. Vj 2013	1. Vj 2013 Anzahl der Unternehmen	
1	2	3	4	5	6	7	
	Kraftwagen und Kraftwagenteile						
2910 11 000	Hubkolbenverbrennungsmotoren mit Fremdzündung, für Zugmaschinen, Kraftwagen, Fahrräder mit Hilfsmotor und andere nicht schienengebundene Landfahrzeuge (ohne Krafträder) mit einem Hubraum von 1 000 cm ³ oder weniger	St St 1000 EUR	*	.	.	.	1 1
	darunter zum Absatz bestimmt						
2910 12 001	Hubkolbenverbrennungsmotoren mit Fremdzündung, für Zugmaschinen, Kraftwagen, Fahrräder mit Hilfsmotor und andere nicht schienengebundene Landfahrzeuge (ohne Krafträder) mit einem Hubraum von mehr als 1 000 cm ³	St St 1000 EUR	*	.	.	.	3 3
	- Rumpf- bzw. halbfertige Motoren					1 951	
	darunter zum Absatz bestimmt						
2910 12 005	- fertige Motoren	St St 1000 EUR	*	1 006 193 386 987 699 463	935 411 377 972 664 965	831 021 296 801 747 541	11 9
	darunter zum Absatz bestimmt						
2910 13 000	Kolbenverbrennungsmotoren mit Selbstzündung (Diesel- oder Halbdieselmotoren), für Zugmaschinen, Kraftwagen und andere nicht schienengebundene Landfahrzeuge	kW St kW St 1000 EUR	*	70 469 947 639 190 7 997 085 51 331 311 779	62 153 927 577 277 6 971 974 46 309 293 705	63 613 677 565 537 7 858 439 51 298 325 683	8 8 5 5
	darunter zum Absatz bestimmt						
2910 21 000	Personenkraftwagen und Wohnmobile, mit Hubkolbenverbrennungsmotor mit Fremdzündung, mit einem Hubraum von 1 500 cm ³ oder weniger	St 1000 EUR		229 626 2 962 802	191 615 2 485 349	226 790 2 986 960	7
	Personenkraftwagen und Wohnmobile, mit Hubkolbenverbrennungsmotor mit Fremdzündung, mit einem Hubraum von mehr als 1 500 cm ³						
	- Personenkraftwagen, mit einem Hubraum von mehr als 1 500 cm ³ ;						
	Wohnmobile mit einem Hubraum von mehr als 3 000 cm ³						
2910 22 301	- - Personenkraftwagen mit einem Hubraum von mehr als 1 500 cm ³ bis 2 500 cm ³	St 1000 EUR		421 691 9 724 610	425 857 10 725 587	443 100 11 353 235	10
2910 22 302	- - Personenkraftwagen mit einem Hubraum von mehr als 2 500 cm ³	St 1000 EUR		287 862 12 828 014	237 172 10 556 350	222 500 10 111 799	13
2910 22 305	- - Wohnmobile mit einem Hubraum von mehr als 3 000 cm ³	St 1000 EUR		-	-	-	-
2910 22 500	- Wohnmobile mit einem Hubraum von mehr als 1 500 cm ³ bis 3 000 cm ³	St 1000 EUR		-	-	-	-
	Personenkraftwagen und Wohnmobile, mit Kolbenverbrennungsmotor mit Selbstzündung (Diesel- oder Halbdieselmotor)						
2910 23 100	- Personenkraftwagen, mit einem Hubraum von 1 500 cm ³ oder weniger	St 1000 EUR		28 057 269 780	35 069 419 802	27 662 352 533	4
	- Personenkraftwagen, mit einem Hubraum von mehr als 1 500 cm ³ bis 2 500 cm ³						
2910 23 303	- - mit einem Hubraum von mehr als 1 500 cm ³ bis 2 000 cm ³	St 1000 EUR		583 877 12 485 295	477 804 10 535 139	507 210 11 233 996	9
2910 23 305	- - mit einem Hubraum von mehr als 2 000 cm ³ bis 2 500 cm ³	St 1000 EUR		.	.	.	1
2910 23 400	- Personenkraftwagen mit einem Hubraum von mehr als 2 500 cm ³	St 1000 EUR		.	.	.	5
	- Wohnmobile						
2910 23 530	- - mit einem Hubraum von mehr als 1 500 cm ³ bis 2 500 cm ³	St 1000 EUR		8 475 306 058	6 644 237 222	8 056 280 401	12
2910 23 550	- - mit einem Hubraum von mehr als 2 500 cm ³	St 1000 EUR		2 886 178 596	2 319 141 107	2 539 167 119	13
2910 24 000	Personenkraftwagen mit Elektro- sowie mit anderem Motor	St 1000 EUR		.	.	.	1
2910 30 000	Omnibusse mit Kolbenverbrennungsmotor sowie mit anderem Motor	St 1000 EUR		.	.	.	3

3 Produktion nach Güterarten - Deutschland

Melde-Nr.	Bezeichnung	Einheit	1. Vj 2012	4. Vj 2012	1. Vj 2013	1. Vj 2013 Anzahl der Unternehmen
1	2	3	4	5	6	7
2910 41 100	Lastkraftwagen mit Kolbenverbrennungsmotor, mit Selbstzündung (Diesel- oder Halbdieselmotor) - mit einem zulässigen Gesamtgewicht von 5 t oder weniger	St 1000 EUR	65 070 1 269 149	61 863 1 289 207	61 929 1 213 697	4
2910 41 300	- mit einem zulässigen Gesamtgewicht von mehr als 5 t bis 20 t	St 1000 EUR	.	.	.	4
2910 41 400	- mit einem zulässigen Gesamtgewicht von mehr als 20 t	St 1000 EUR	9 724 785 301	.	.	3
2910 42 000	Lastkraftwagen mit Kolbenverbrennungsmotor, mit Fremdzündung sowie mit anderem Motor	St 1000 EUR	.	1 272 17 996	.	2
2910 43 000	Sattel-Straßenzugmaschinen (ohne Zugkraftkarren)	St 1000 EUR	18 739 1 343 837	.	.	4
2910 44 000	Fahrgestelle für Zugmaschinen, Omnibusse, Personenkraftwagen, Lastkraftwagen, Kraftfahrzeuge zu besonderen Zwecken, mit Motor (ohne Fahrerhaus)	St 1000 EUR	.	.	.	2
2910 51 000	Kranwagen (Autokrane)	St 1000 EUR	494 482 074	683 623 645	528 521 241	4
2910 52 000	Schneespezialfahrzeuge (einschl. Motorschlitten); Spezialfahrzeuge zur Personenbeförderung auf Golfplätzen sowie ähnliche Fahrzeuge	St 1000 EUR	-	-	.	1
2910 59 300	Andere Kraftfahrzeuge zu besonderen Zwecken (ohne Kranwagen) - Feuerwehrwagen	St 1000 EUR	288 43 571	445 84 951	296 35 524	4
2910 59 500	- Betonmischwagen (LKW-Betonmischer)	St 1000 EUR	.	.	.	2
2910 59 901	- Andere Kraftfahrzeuge zu besonderen Zwecken (z.B. Kraftfahrzeuge mit Bohrturm zum Tiefbohren, Abschleppwagen, Straßenkehrwagen, Straßensprengwagen, Werkstattwagen, Wagen mit Röntgenanlage)	St 1000 EUR	803 140 216	1 031 147 890	727 120 044	27
2920 10 300	Karosserien (einschl. Fahrerhäuser) für Kraftfahrzeuge und Wohnmobilen - Karosserien für Personenkraftwagen und Wohnmobilen	St 1000 EUR	.	.	.	8
2920 10 501	- Karosserien oder Aufbauten (einschl. Fahrerhaus), für Einachsschlepper und Lastkraftwagen - - für Feuerwehrwagen	St 1000 EUR	690 61 751	965 99 406	516 55 472	16
2920 10 505	- - für Omnibusse	St 1000 EUR	423 42 124	598 44 678	374 22 450	5
2920 10 507	- - für Einachsschlepper u.a. Lastkraftwagen (ohne Tankwagenaufbauten)	St 1000 EUR	25 359 353 108	27 708 395 747	23 883 326 889	155
2920 10 509	- - Tankwagenaufbauten ohne Fahrgestell	St 1000 EUR	311 26 702	300 25 982	208 18 123	11
2920 21 001	Warenbehälter (Container) (einschl. solcher für Flüssigkeiten oder Gase, speziell für eine oder mehrere Beförderungsarten gebaut oder ausgestattet) - Wechselbehälter	St 1000 EUR	7 781 58 472	8 045 68 838	7 181 58 988	16
2920 21 007	- Abfallmulden	St 1000 EUR	2 809 15 703	2 679 16 397	2 572 13 595	14
2920 21 009	- Andere Container (z.B. Überseecontainer)	St 1000 EUR	4 197 20 194	2 388 27 111	4 142 19 920	14
2920 22 100	Wohnanhänger, zum Wohnen oder Campen - Wohnanhänger, faltbar; Wohnanhänger mit einem Gewicht von 750 kg oder weniger	St 1000 EUR	-	-	-	-
2920 22 301	- mit einem Gewicht von mehr als 750 kg bis 3 500 kg - - mit einem Gewicht von mehr als 750 kg bis 1 600 kg	St 1000 EUR	8 267 109 317	6 240 81 103	4 812 68 033	7

3 Produktion nach Güterarten - Deutschland

Melde-Nr.	Bezeichnung	Einheit	1. Vj 2012	4. Vj 2012	1. Vj 2013	1. Vj 2013 Anzahl der Unternehmen
1	2	3	4	5	6	7
2920 22 305	- - mit einem Gewicht von mehr als 1 600 kg bis 3 500 kg	St 1000 EUR	3 293 57 736	2 780 51 989	2 315 44 308	6
2920 22 500	- mit einem Gewicht von mehr als 3 500 kg	St 1000 EUR	- -	- -	- -	-
	Andere Anhänger zum Befördern von Gütern (z.B. Anhänger m. Tankaufbau, Sattelanhänger, Verkaufsanhänger)					
	- Sattelanhänger zur Lastenbeförderung					
2920 23 001	- - einachsige	St 1000 EUR	141 4 457	139 4 636	115 3 399	15
2920 23 002	- - zweiachsige (ohne solche mit Spezialaufbauten)	St 1000 EUR	691 20 710	775 20 280	722 21 776	28
2920 23 003	- - drei- und mehrachsige (ohne solche mit Spezialaufbauten)	St 1000 EUR	13 908 382 922	14 176 374 843	13 514 364 813	30
2920 23 004	- - zweiachsige, mit Spezialaufbauten	St 1000 EUR	255 10 699	255 11 388	230 9 871	17
2920 23 005	- - drei- und mehrachsige, mit Spezialaufbauten	St 1000 EUR	4 466 197 963	3 902 181 272	3 801 172 296	20
2920 23 006	- - Andere einachsige Anhänger	St 1000 EUR	11 054 17 505	7 486 14 995	10 663 17 868	17
	- Andere Anhänger (einschl. Baustellenwagen als Anhänger)					
2920 23 008	- - Andere Anhänger für zivile Zwecke, mit einem zulässigen Gesamtgewicht von 10 t oder weniger	St 1000 EUR	23 813 53 612	18 682 44 482	21 850 48 736	33
2920 23 009	- - Andere Anhänger für zivile Zwecke, mit einem zulässigen Gesamtgewicht von mehr als 10 t	St 1000 EUR	2 452 93 494	2 231 78 824	2 153 97 256	49
	Teile für Anhänger (einschl. Sattelanhänger)					
2920 30 300	- Fahrgestelle	St 1000 EUR	19 684 42 826	16 165 36 606	18 621 38 954	16
2920 30 500	- Karosserien und Aufbauten	St 1000 EUR	. 16 983	99 466 20 904	. 17 723	26
2920 30 700	- Achsen	St 1000 EUR	122 056 .	94 569 .	109 454 .	4
2920 30 900	- Andere Teile	1000 EUR	183 724	170 133	177 642	60
	Umbau-, Zusammenbau-, Karosserie-, Montage- und Ausrüstungsarbeiten an Kraftfahrzeugen, Anhängern und Teilen für Anhänger					
2920 40 001	- an Kraftfahrzeugen (z.B. Lackieren von KFZ-Rohkarosserien, Tuning)	1000 EUR	111 441	109 579	94 958	54
2920 40 008	- an Anhängern für Kraftfahrzeuge sowie an Teilen für Anhänger	1000 EUR	9 282	9 278	9 619	14
2920 50 000	Innenausbau- und Ausrüstungsarbeiten an Wohnanhängern und Wohnmobilen	1000 EUR	.	.	.	8
	Zündkabelsätze und andere Kabelsätze für Beförderungsmittel					
2931 10 003	- für Kraftfahrzeuge	t 1000 EUR	32 913 282 365	33 206 271 529	7 347 100 850	33
2931 10 005	- für andere Beförderungsmittel	t 1000 EUR	1 257 33 288	1 125 28 076	1 238 29 237	12
	Zündkerzen, Magnetzündler, Lichtmagnetzündler, Schwungmagnetzündler, Zündverteiler, Zündspulen					
2931 21 300	- Zündkerzen	1000 St 1000 EUR	2
2931 21 500	- Magnetzündler; Lichtmagnetzündler; Schwungmagnetzündler	kg 1000 EUR	574 284 14 777	571 778 14 372	654 369 13 632	5
2931 21 700	- Zündverteiler Zündspulen	kg 1000 EUR	4
	Anlasser und Licht-Anlasser, andere Lichtmaschinen sowie andere Apparate und Vorrichtungen, für Verbrennungsmotoren					
2931 22 300	- Anlasser und Licht-Anlasser	kg 1000 EUR	3
2931 22 500	- Andere Lichtmaschinen	kg 1000 EUR	246 829 3 539	194 709 3 098	216 111 3 247	3
2931 22 700	- Andere Apparate und Vorrichtungen, für Verbrennungsmotoren	kg 1000 EUR	4

3 Produktion nach Güterarten - Deutschland

Melde-Nr.	Bezeichnung	Einheit	1. Vj 2012	4. Vj 2012	1. Vj 2013	1. Vj 2013 Anzahl der Unternehmen
1	2	3	4	5	6	7
2931 23 100	Elektrische Beleuchtungs- und Signalgeräte, Scheibenwischer u.ä., für Kraftfahrzeuge und Fahrräder - Beleuchtungs- und Sichtsignalgeräte für Fahrräder	St 1000 EUR	.	.	.	1
2931 23 300	- Diebstahlalarmanlagen für Kraftfahrzeuge	St 1000 EUR	.	.	.	2
2931 23 500	- Hörsignalgeräte für Kraftfahrzeuge oder Fahrräder	t 1000 EUR	.	.	.	3
2931 23 700	- Scheibenwischer, Scheibenentfroster und Vorrichtungen gegen das Beschlagen der Fensterscheiben	t 1000 EUR	.	.	738	3
2931 30 300	Teile für sonstige elektrische Ausrüstungen für Kraftfahrzeuge und Krafträder - für elektrische Zündapparate, Zündvorrichtungen und Anlasser, Lichtmaschinen, Lade- oder Rückstromschalter	1000 EUR	380 261	347 069	357 318	31
2931 30 800	- für elektrische Beleuchtungs- und Signalgeräte, Scheibenwischer, Scheibenentfroster und Vorrichtungen gegen das Beschlagen der Scheiben	1000 EUR	481 141	383 461	430 838	30
2932 10 000	Sitze für Kraftfahrzeuge	1000 St 1000 EUR	3 913 1 383 976	3 158 1 123 152	3 501 1 208 922	26
2932 20 300	Sicherheitsgurte, Airbags; andere Karosserieteile und anderes Karosseriezubehör, für Kraftwagen - Sicherheitsgurte	St 1000 EUR	21 303 301 111 506	14 462 697 85 912	15 914 620 92 937	7
2932 20 500	- Airbags, mit System zum Aufblasen, Teile dafür	1000 EUR	297 511	233 130	246 204	22
2932 20 900	- Andere Karosserieteile und anderes Karosseriezubehör (auch für Fahrerhäuser) (z.B. Anhängerkupplungen, Auspuffblenden und -kappen, Schmutzfänger, Autodachkoffer, Blenden für Armaturenbretter, Bordsteintaster, Dach-Windabweiser, Heckklappen und -spoiler)	1000 EUR	3 884 961	3 468 036	3 666 544	281
2932 30 100	Andere Teile und Zubehör, a.n.g., für Kraftfahrzeuge - Stoßstangen und Teile dafür	t 1000 EUR	42 227 387 906	35 856 323 233	36 509 348 752	12
2932 30 201	- Bremsbeläge, Servobremsen u.Teile für Bremsen (ohne nichtmontierte Bremsbeläge und -klötze)	t 1000 EUR	.	.	.	2
2932 30 205	- - Bremsbeläge, montiert	t 1000 EUR	102 202 1 298 000	77 802 1 073 448	87 944 1 161 017	43
2932 30 330	- - Servobremsen und Teile für Bremsen	St 1000 EUR	6 430 456 5 338 199 1 636 885	5 572 101 4 598 720 1 545 506	6 427 175 5 487 523 1 705 469	18 18
2932 30 361	- - Schaltgetriebe darunter zum Absatz bestimmt	St 1000 EUR	451 604	408 273	428 354	11 11
2932 30 365	- - Achsbrücken (Triebachsen) mit Ausgleichsgetriebe, auch mit anderen Kraftübertragungs- vorrichtungen	St 1000 EUR	35 153 158 270	37 459 167 813	41 228 186 515	19
2932 30 400	- - Tragachsen und Teile dafür	t 1000 EUR	143 856 346 648	125 570 304 740	130 697 321 595	23
2932 30 500	- Räder sowie Teile und Zubehör dafür	St 1000 EUR	6 732 517 289 084	5 976 522 261 972	6 831 597 272 318	10
2932 30 610	- Aufhängesysteme und Teile davon (einschl. Stoßdämpfer)	St 1000 EUR	5 494 755 177 152	3 521 530 129 184	4 085 204 144 981	12
2932 30 630	- Kühler, Auspufftöpfe und -rohre, Schaltkupplungen und Teile dafür, Lenkräder, Lenksäulen und Lenkgetriebe	St 1000 EUR	34 707 538 684 512	26 275 214 644 373	28 732 295 673 532	39
	- - Kühler	St 1000 EUR	5 494 755 177 152	3 521 530 129 184	4 085 204 144 981	12
	- - Auspufftöpfe (Schalldämpfer) und Auspuffrohre	St 1000 EUR	34 707 538 684 512	26 275 214 644 373	28 732 295 673 532	39

3 Produktion nach Güterarten - Deutschland

Melde-Nr.	Bezeichnung	Einheit	1. Vj 2012	4. Vj 2012	1. Vj 2013	1. Vj 2013 Anzahl der Unternehmen
1	2	3	4	5	6	7
2932 30 650	- - Schaltkupplungen und Teile dafür	1000 EUR	649 227	596 247	651 000	26
2932 30 670	- - Lenkräder, Lenksäulen und Lenkgetriebe	t 1000 EUR	84 325 877 619	81 110 842 380	75 508 786 861	18
2932 30 902	- - Andere Teile und Zubehör - - Brennstoffbehälter	St 1000 EUR	877 232 80 757	734 000 74 700	786 356 79 323	8
2932 30 904	- - Aufhängungen (ohne Stoßdämpfer) - - - Stabilisatoren	1000 EUR	.	.	.	1
2932 30 905	- - - Andere Aufhängungen (ohne Stoßdämpfer), z.B. Drehstabfedern	1000 EUR	24 977	20 542	24 858	9
2932 30 906	- - Übertragungsteile (ohne Getriebe, Achsbrücken u.ä.)	1000 EUR	539 162	442 231	427 084	27
2932 30 908	- - - Andere Teile und Zubehör, a.n.g.	1000 EUR	229 389	210 183	216 676	9
2932 30 909	- - - Autoheizungen - - - Andere Teile und Zubehör, a.n.g. (z.B. Torsionsstabfedern, Schaltgetriebeteile, Radzylindergehäuse, Luftfederungssysteme, Doppelbedienungen für Fahrschulen, Drehkränze für Gelenkbusse)	1000 EUR	3 038 990	2 748 075	2 784 269	251
2932 91 000	Montage von kompletten Bausätzen für Kraftwagen innerhalb des Produktionsprozesses	1000 EUR	.	.	.	4
2932 92 001	Montage von Baugruppen für Kraftwagen innerhalb des Produktionsprozesses (aus nicht selbsthergestellten Teilen der Gütergruppe 293)	1000 EUR	98 265	101 580	91 538	7
2932 92 002	Montage von Teilen und Zubehör für Kraftfahrzeuge, a.n.g.	1000 EUR	389 221	326 894	373 808	42
2999 99 000	Veredlung von Erzeugnissen dieser Güterabteilung	1000 EUR	137 119	120 261	116 818	27

3 Produktion nach Güterarten - Deutschland

Melde-Nr.	Bezeichnung	Einheit	1. Vj 2012	4. Vj 2012	1. Vj 2013	1. Vj 2013 Anzahl der Unternehmen
1	2	3	4	5	6	7
	Sonstige Fahrzeuge					
3011 21 300	Fahrgast-, Kreuzfahrt-, Fährschiffe u.ä. Wasserfahrzeuge, hauptsächlich zur Personenbeförderung - Kreuzfahrt-, Ausflugschiffe u.ä. Wasserfahrzeuge zur Personenbeförderung	BRZ St 1000 EUR	. 7 6 .	4 4
3011 21 500	- Fährschiffe jeder Art	BRZ St 1000 EUR	1 1
3011 22 100	Tankschiffe für den Transport von Rohöl, Ölprodukten, Chemikalien und Flüssiggas - Rohöltanker	BRZ St 1000 EUR	- - -	- - -	- - -	- -
3011 22 300	- Ölproduktentanker	BRZ St 1000 EUR	- - -	- - -	- - -	- -
3011 22 500	- Chemikalientanker	BRZ St 1000 EUR	- - -	- - -	- - -	- -
3011 22 700	- Flüssiggastanker	BRZ St 1000 EUR	- - -	- - -	. . .	1 1
3011 23 000	Kühlschiffe (ohne Tankschiffe)	BRZ St 1000 EUR	- - -	- - -	- - -	- -
3011 24 100	Trockengüterschiffe - Massengutfrachtschiffe (einschl. kombinierter Massengutfrachter, z.B. Erz-/Ölfrachter)	BRZ St 1000 EUR	- - -	- - -	. . .	1 1
3011 24 300	- Stückgutfrachtschiffe	BRZ St 1000 EUR	- - -	- - -	- - -	- -
3011 24 500	- Vollcontainerschiffe	BRZ St 1000 EUR	- - -	- - -	- - -	- -
3011 24 700	- RoRo-Frachtschiffe	BRZ St 1000 EUR	- - -	- - -	- - -	- -
3011 24 900	- Andere Trockengüterschiffe	BRZ St 1000 EUR	- - -	- - -	- - -	- -
3011 31 300	Fischereifahrzeuge; Fabrikschiffe und andere Schiffe für das Verarbeiten oder Konservieren von Fischereierzeugnissen - Fischereifahrzeuge	1000 EUR	.	.	.	1
3011 31 500	- Fabrikschiffe und andere Schiffe für das Verarbeiten oder Konservieren von Fischereierzeugnissen	1000 EUR	-	-	-	-
3011 32 000	Schlepper und Schubschiffe	1000 EUR	.	.	.	1
3011 33 300	Schwimmbagger, Feuerschiffe, Feuerlöschschiffe, Schwimmkrane und andere Wasserfahrzeuge, bei denen das Fahren von untergeordneter Bedeutung ist - Schwimmbagger	1000 EUR	.	.	-	-
3011 33 500	- Andere nicht für Frachtzwecke gebaute Wasserfahrzeuge	1000 EUR	.	.	19 863	5
3011 35 000	Schiffssegmente	1000 EUR	10 135	16 873	.	6
3011 40 300	Offshore-Wasserfahrzeuge und deren Infrastruktur - Offshore-Wasserfahrzeuge	BRZ 1000 EUR	- -	- -	- -	- -
3011 40 500	- Offshore-Infrastrukturen, z.B. Bohr- und Förderplattformen	BRZ 1000 EUR	- -	- -	- -	- -
3011 50 000	Andere schwimmende Vorrichtungen (einschl. Flöße, Schwimm tanks, Senk- kisten, Festmachtetonnen, Anlege- stellen, Bojen und schwimmende Baken)	St 1000 EUR	2

3 Produktion nach Güterarten - Deutschland

Melde-Nr.	Bezeichnung	Einheit	1. Vj 2012	4. Vj 2012	1. Vj 2013	1. Vj 2013 Anzahl der Unternehmen
1	2	3	4	5	6	7
3011 91 001	Um- und Ausbau an Schiffen, Bohr- oder Förderplattformen und schwimmenden Vorrichtungen	1000 EUR	17 300	6 350	2 341	6
3011 92 001	Ausrüstungsarbeiten an Schiffen, Bohr- oder Förderplattformen und schwimmenden Vorrichtungen (z.B. Innenausbau, Elektroarbeiten, Schiffsanstreicherei, Klimaanlageeinbau)					
3011 92 008	- Innenausbauarbeiten an Schiffen, anderen Wasserfahrzeugen und schwimmenden Vorrichtungen für zivile Zwecke	1000 EUR	34 148	35 379	32 518	16
3011 92 008	- Andere Ausrüstungsarbeiten an Schiffen, anderen Wasserfahrzeugen und schwimmenden Vorrichtungen (z.B. Elektroarbeiten, Schiffsanstreicherei, Klimaanlageeinbau) für zivile Zwecke	1000 EUR	11 806	33 894	14 607	14
3012 11 000	Segelboote, auch mit Hilfsmotor (außer aufblasbaren Segelbooten), für Sport oder Freizeit	St 1000 EUR	.	.	.	2
3012 12 000	Aufblasbare Boote	St 1000 EUR	.	.	.	1
3012 19 300	Ruderboote, Kanus u.a. Vergnügungs- und Sportboote					
3012 19 300	- Motorboote und Motorjachten, zu Sport- oder Vergnügungszwecken, mit Innenmotor	St 1000 EUR	293 70 977	178 .	131 248 746	7
3012 19 700	- Ruderboote, Kanus u.a. Vergnügungs- oder Sportboote a.n.g.	St 1000 EUR	2 030 3 731	1 339 .	1 638 3 904	8
3020 11 000	Elektrische Lokomotiven mit Stromspeisung aus dem Stromnetz	St 1000 EUR	39 143 932	.	.	2
3020 12 000	Dieselelektrische Lokomotiven	St 1000 EUR	.	.	.	1
3020 13 000	Elektrische Lokomotiven mit Stromspeisung aus Akkumulatoren; andere Lokomotiven, Lokomotivtender	St 1000 EUR	.	.	18 438	3
3020 20 000	Triebwagen und Schienenbusse (ohne Schienenfahrzeuge zur Gleisunterhaltung u.a. Bahndienstfahrzeuge)	St 1000 EUR	310 472 349	397 607 756	283 418 095	4
3020 31 000	Schienenfahrzeuge zur Gleisunterhaltung u.a. Bahndienstfahrzeuge, auch selbstfahrend (z.B. Gerätewagen u.ä., Messwagen und Draisinen)	St 1000 EUR	.	.	.	1
3020 32 000	Personenwagen ohne Eigenantrieb, Gepäckwagen, Postwagen u.a. schienenengebundene Spezialwagen (ohne Schienenfahrzeuge zur Gleisunterhaltung)	St 1000 EUR	.	.	-	-
3020 33 000	Schienenengebundene Güterwagen ohne Eigenantrieb	St 1000 EUR	431 33 033	253 25 867	231 22 183	6
3020 40 301	Teile für Schienenfahrzeuge; ortsfestes Gleismaterial u. Teile dafür; mechanische (auch elektromechanische) Signal-, Sicherungs-, Überwachungs- oder Steuergeräte für Schienenwege, Straßen, Parkplätze oder Parkhäuser, Hafenanlagen oder Flughäfen					
3020 40 301	- Teile für Schienenfahrzeuge (z.B. Drehgestelle, Lenkgestelle, Achsen und Räder; Bremsvorrichtungen; Zughaken und andere Kupplungsvorrichtungen, Puffer, Teile dafür)	1000 EUR	216 879	182 805	190 479	8
3020 40 309	- - Andere Teile für Schienenfahrzeuge (z.B. Drehgestelle, Lenkgestelle, Achsen und Räder; Zughaken u.a. Kupplungsvorrichtungen, Puffer)	1000 EUR	232 116	251 712	252 486	63
3020 40 500	- Mechanische (auch elektromechanische) Signal-, Sicherungs-, Überwachungs- oder Steuergeräte für Schienenwege, Straßen, Binnenwasserstraßen, Parkplätze oder Parkhäuser, Hafenanlagen oder Flughäfen	kg 1000 EUR	.	.	.	2

Melde-Nr.	Bezeichnung	Einheit	1. Vj 2012	4. Vj 2012	1. Vj 2013	1. Vj 2013 Anzahl der Unternehmen
1	2	3	4	5	6	7
3020 40 701	- Ortsfestes Gleismaterial und Geräte für Schienenwege; Teile für ortsfestes Gleismaterial, mechanisch (auch elektromechanisch) Signal-, Sicherungs-, Überwachungs- oder Steuergeräte für Schienenwege, Straßen, Binnenwasserstraßen, Parkplätze u.ä., Hafenanlagen oder Flughäfen	kg	6 427 468	14 490 835	9 644 302	11
3020 40 708	- - Ortsfestes Gleismaterial und Geräte für Schienenwege (z.B. zusammengesetzte Gleise, Drehscheiben, Prellböcke, Lademaße)	1000 EUR	10 653	16 964	12 381	
3020 91 001	Umbau, Innenausbau und Ausrüstung (Komplettierung) von Schienenfahrzeugen - Umbau von Schienenfahrzeugen	1000 EUR	6 130	4 048	5 189	8
3020 91 005	- Innenausbau und Ausrüstung (Komplettierung) von Schienenfahrzeugen	1000 EUR	79 843	33 700	41 187	13
3030 11 001	Motoren und Triebwerke für Luft- und Raumfahrzeuge; Bodengeräte für die Flugausbildung, Teile dafür Kolbenverbrennungsmotoren mit Fremdzündung für zivile und halböffentliche Luftfahrzeuge darunter zum Absatz bestimmt	St St 1000 EUR	* - -	- - -	- - -	- - -
3030 12 001	Turbo-Strahltriebwerke, Turbo-Propellertriebwerke für zivile und halböffentliche Luftfahrzeuge darunter zum Absatz bestimmt	St St 1000 EUR	*	1 1
3030 13 001	Strahltriebwerke (ohne Turbo-Strahltriebwerke) für zivile und halböffentliche Luftfahrzeuge darunter zum Absatz bestimmt	St St 1000 EUR	* - -	- - -	- - -	- - -
3030 14 001	Bodengeräte zur zivilen Flugausbildung und Teile dafür	kg 1000 EUR	1
3030 15 000	Teile für Kolbenverbrennungsmotoren mit Fremdzündung, für Luftfahrzeuge	1000 EUR	-	-	-	
3030 16 000	Teile für Turbo-Strahltriebwerke oder Turbo-Propellertriebwerke	1000 EUR	486 875	.	573 593	8
3030 20 000	Segelflugzeuge, Hanggleiter, Ballone, Luftschiffe u.ä. nicht für maschinellen Antrieb bestimmte Luftfahrzeuge	St 1000 EUR	27 3 910	25 2 616	23 3 762	9
3030 31 001	Hubschrauber u. Starrflügelflugzeuge Zivile und halböffentliche Hubschrauber	St 1000 EUR	2
3030 32 001	Zivile und halböffentliche Starrflügelflugzeuge u.ä. Luftfahrzeuge - mit einem Leergewicht von 2 000 kg oder weniger	St 1000 EUR	50 7 320	47 15 352	50 8 191	6
3030 33 001	- mit einem Leergewicht von mehr als 2 000 kg bis 15 000 kg	St 1000 EUR	- -	- -	- -	-
3030 34 001	- mit einem Leergewicht von mehr als 15 000 kg	St 1000 EUR	- -	- -	- -	-
3030 40 001	Raumfahrzeuge (einschl. Satelliten) und Trägerraketen für Raumfahrzeuge, für zivile Zwecke	kg 1000 EUR	- -	- -	- -	-
3030 50 100	Teile für Luftfahrzeuge und Raumfahrzeuge für zivile Zwecke - Sitze für Luftfahrzeuge, Teile dafür	1000 St 1000 EUR	21 79 475	4
3030 50 300	- Propeller und Rotoren, Teile dafür	kg 1000 EUR	2
3030 50 500	- Fahrgestelle und Teile dafür	kg 1000 EUR	4

3 Produktion nach Güterarten - Deutschland

Melde-Nr.	Bezeichnung	Einheit	1. Vj 2012	4. Vj 2012	1. Vj 2013	1. Vj 2013 Anzahl der Unternehmen
1	2	3	4	5	6	7
3030 50 901	- Andere Teile für Luft- und Raumfahrzeuge	1000 EUR	2 655 025	3 365 958	2 980 647	63
3030 60 300	Überholungs- und Umbauarbeiten an Luftfahrzeugen sowie an Motoren und Triebwerken dafür - von Luftfahrzeugmotoren und -triebwerken	1000 EUR	.	.	60 286	5
3030 60 500	- von Hubschraubern	1000 EUR	-	-	-	
3030 60 700	- von Flugzeugen	1000 EUR	21 180	25 581	35 471	9
3091 11 000	Krafträder und Fahrräder mit Hilfsmotor, mit Hubkolbenverbrennungsmotor mit einem Hubraum von 50 cm ³ oder weniger	St 1000 EUR	- -	- -	- -	-
3091 12 000	Krafträder mit Hubkolbenverbrennungsmotor mit einem Hubraum von mehr als 50 cm ³ , auch mit Beiwagen	St 1000 EUR	1
3091 13 000	Andere Krafträder; Beiwagen	St 1000 EUR	. .	3 480 5 518	54 552 51 832	6
3091 20 300	Teile und Zubehör für Krafträder und Beiwagen - Sättel für Krafträder (einschl. Mopeds)	St 1000 EUR	- -	- -	- -	-
3091 20 900	- Andere Teile und Zubehör für Krafträder (einschl. Mopeds)	1000 EUR	87 700	46 620	85 886	11
3091 31 000	Hubkolbenverbrennungsmotoren mit Fremdzündung für Krafträder, mit einem Hubraum von 1 000 cm ³ oder weniger darunter zum Absatz bestimmt	St St 1000 EUR	* - -	- - -	- - -	- -
3091 32 001	Hubkolbenverbrennungsmotoren mit Fremdzündung für Krafträder, mit einem Hubraum von mehr als 1 000 cm ³ - Rumpf- bzw. halbfertige Motoren darunter zum Absatz bestimmt	St St 1000 EUR	* - -	- - -	- - -	- -
3091 32 005	- fertige Motoren darunter zum Absatz bestimmt	St St 1000 EUR	* - -	- - -	- - -	- -
3092 10 300	Zweiräder u.a. Fahrräder (einschl. Lastendreirädern), ohne Motor - Zweiräder u.a. Fahrräder (einschl. Lastendreirädern), ohne Kugellager	St 1000 EUR	2
3092 10 502	- Zweiräder u.a. Fahrräder (einschl. Lastendreirädern), mit Kugellager - - Mountain Bikes (einschl. All-Terrain-Bikes)	St 1000 EUR	111 865 25 403	62 485 25 540	80 031 24 231	5
3092 10 504	- - Touren-Räder	St 1000 EUR	20 315 4 091	19 343 4 891	22 297 5 617	5
3092 10 505	- - Sport-Räder	St 1000 EUR	26 777 16 065	24 984 14 340	31 686 19 638	5
3092 10 509	- - Andere Räder	St 1000 EUR	297 390 126 610	115 263 53 961	259 023 86 240	9
3092 20 300	Rollstühle u.a. Fahrzeuge für Kranke und Körperbehinderte - ohne Vorrichtung zur mechanischen Fortbewegung	St 1000 EUR	20 656 16 122	21 861 17 348	19 606 16 927	7
3092 20 900	- mit Motor oder anderer Vorrichtung zur mechanischen Fortbewegung	St 1000 EUR	7 510 14 246	9 191 16 508	8 593 16 012	9
3092 30 100	Teile und Zubehör für Zweiräder u.a. Fahrräder, ohne Motor, sowie für Rollstühle u.a. Fahrzeuge für Behinderte - Rahmen und Gabeln, für Fahrräder	St 1000 EUR	3
3092 30 300	- Teile für Fahrradrahmen und -gabeln; Freilaufzahnkränze; teile für Bremsen (einschl. Bremsnaben), Pedale, Tretlager, Lenker, Gepäckträger, Ketten-schaltungen u.a. Fahrradteile	1000 EUR	21 528	14 583	19 213	13

3 Produktion nach Güterarten - Deutschland

Melde-Nr.	Bezeichnung	Einheit	1. Vj 2012	4. Vj 2012	1. Vj 2013	1. Vj 2013 Anzahl der Unternehmen
1	2	3	4	5	6	7
3092 30 700	- Teile und Zubehör für Rollstühle u.a. Fahrzeuge für Kranke und Körperbehinderte	1000 EUR	18 643	19 321	17 325	17
3092 30 900	- Andere Teile und Zubehör für Zweiräder u.a. Fahrräder, ohne Motor, z.B. Felgen, Speichen, Sättel, Lenker	1000 EUR	20 410	13 958	21 235	11
3092 40 300	Kinderwagen und Teile dafür - Kinderwagen	St 1000 EUR	46 502 14 207	25 487 8 744	34 260 9 226	4
3092 40 500	- Teile für Kinderwagen	1000 EUR	5 146	1 684	1 692	4
3099 10 001	Fahrzeuge, a.n.g. (z.B. Schubkarren, einrädriige Handtransportfahrzeuge, Gespannfahrzeuge für Tiere) - Einrädriige Handtransportgeräte (z.B. Schubkarren)	St 1000 EUR	108 393 2 101	. 1 553	108 025 1 839	3
3099 10 003	- Zweirädriige Handtransportgeräte (z.B. Sack-, Stech- und Fasskarren)	St 1000 EUR	76 516 4 016	78 736 4 307	70 215 3 818	14
3099 10 004	- Drei- und mehrrädriige Handtransportgeräte bis 1 t Traglast	St 1000 EUR	320 122 39 803	329 491 47 882	320 406 41 112	29
3099 10 009	- Andere Fahrzeuge (z.B. drei- und mehrrädriige Handtransportgeräte über 1 t Traglast, Kutschen, Sulkis u.a. Gespannfahrzeuge für Tiere)	St 1000 EUR	3 321 1 086	. 1 052	2 317 734	5
3099 99 000	Veredlung von Erzeugnissen dieser Güterabteilung	1000 EUR	.	.	.	4

3 Produktion nach Güterarten - Deutschland

Melde-Nr.	Bezeichnung	Einheit	1. Vj 2012	4. Vj 2012	1. Vj 2013	1. Vj 2013 Anzahl der Unternehmen
1	2	3	4	5	6	7
	Möbel					
	Sitzmöbel und Teile dafür; Teile für Möbel					
	Sitzmöbel und Teile dafür					
	Sitzmöbel, vorwiegend mit Gestell aus Metall					
	- Drehstühle mit verstellbarer Sitzhöhe					
3100 11 550	- - gepolstert, mit Rückenlehne und mit Rollen oder Gleitern	1000 St 1000 EUR	490 100 805	499 102 097	440 89 903	33
3100 11 590	- - Andere Drehstühle mit verstellbarer Sitzhöhe	1000 St 1000 EUR	.	.	.	8
	- Gepolsterte Sitzmöbel, mit Gestell aus Metall					
3100 11 705	- - für Büros	1000 St 1000 EUR	294 38 249	325 40 541	271 39 036	24
3100 11 709	- - Andere gepolsterte Sitzmöbel, mit Gestell aus Metall	1000 St 1000 EUR	328 20 748	360 21 159	348 19 746	26
	- Nicht gepolsterte Sitzmöbel, mit Gestell aus Metall					
3100 11 903	- - Schulsitzmöbel (ohne Reihengestühl)	1000 St 1000 EUR	207 8 290	252 9 884	217 9 257	11
3100 11 909	- - Andere Sitzmöbel, mit Gestell aus Metall	1000 St 1000 EUR	362 32 767	388 35 194	346 32 385	44
	Sitzmöbel, vorwiegend mit Gestell aus Holz, Stuhlrohr, Korbweiden, Bambus o.ä. Stoffen					
3100 12 100	- In Liegen umwandelbare Sitzmöbel (ohne Gartenmöbel und Campingausstattungen)	1000 St 1000 EUR	282 127 378	262 119 253	257 113 786	45
3100 12 300	- Sitzmöbel aus Stuhlrohr, Korbweiden, Bambus o.ä. Stoffen	1000 St 1000 EUR	2 858	.	.	2
	- Gepolsterte Sitzmöbel, mit Gestell aus Holz					
3100 12 501	- - für Büros	1000 St 1000 EUR	.	.	.	3
3100 12 503	- - Sessel (auch einsitzige gepolsterte Anbauelemente)	1000 St 1000 EUR	372 159 904	344 148 842	333 147 977	60
3100 12 509	- - Andere gepolsterte Sitzmöbel, mit Gestell aus Holz (ohne Sessel)	1000 St 1000 EUR	228 83 080	225 77 416	205 78 842	66
	- Nicht gepolsterte Sitzmöbel, mit Gestell aus Holz					
3100 12 905	- - Gartenstühle und Gartenbänke	1000 St 1000 EUR	.	129	14 811	5
3100 12 907	- - Schulsitzmöbel (ohne Reihengestühl)	1000 St 1000 EUR	1 62	1 73	.	2
3100 12 909	- - Andere nicht gepolsterte Sitzmöbel, mit Gestell aus Holz	1000 St 1000 EUR	28 3 457	30 5 035	28 3 686	33
3100 13 000	Gartenmöbel aus Kunststoff, andere Sitzmöbel, a.n.g.	1000 St 1000 EUR	.	.	.	3
	Teile für Sitzmöbel					
3100 14 001	- aus Holz	1000 EUR	17 204	14 946	15 679	41
3100 14 003	- aus Metall	1000 EUR	110 154	88 075	95 944	26
3100 14 405	- aus Kunststoff	1000 EUR	90 906	83 924	93 597	34
3100 14 409	- aus anderen Stoffen	1000 EUR	31 903	29 344	27 612	19
	Teile für Möbel (ohne solche für Sitzmöbel)					
3100 20 300	- aus Metall	1000 EUR	124 150	122 208	120 288	70
3100 20 500	- aus Holz	1000 EUR	232 362	214 126	208 636	146
	- aus anderen Stoffen					
3100 20 905	- - aus Kunststoff	1000 EUR	75 857	67 899	69 569	48
3100 20 909	- - aus anderen Stoffen	1000 EUR	7 888	8 712	8 265	15
3100 91 000	Polsterung von Sitzmöbeln	1000 EUR	8 876	8 052	8 456	15
	Büromöbel, Ladenmöbel aus Holz					
	Büromöbel aus Metall und Holz;					
	Ladenmöbel aus Holz					
	Büromöbel aus Metall					
3101 11 100	- Zeichentische	1000 St 1000 EUR	- -	.	-	-

3 Produktion nach Güterarten - Deutschland

Melde-Nr.	Bezeichnung	Einheit	1. Vj 2012	4. Vj 2012	1. Vj 2013	1. Vj 2013 Anzahl der Unternehmen
1	2	3	4	5	6	7
3101 11 401	- Metallbüromöbel mit einer Höhe von 80 cm oder weniger - - Metallschreibtische	1000 St 1000 EUR	68 24 062	62 22 685	65 21 920	17
3101 11 403	- - Andere Metalltische	1000 St 1000 EUR	53 8 261	58 8 756	51 7 351	12
3101 11 409	- - Regale und andere Möbel	1000 St 1000 EUR	108 2 996	92 4 361	120 3 314	13
3101 11 703	- Metallmöbel mit einer Höhe von mehr als 80 cm - - Metallschränke mit Türen oder Rollläden	1000 St 1000 EUR	68 22 150	76 23 579	56 21 521	14
3101 11 705	- - Karteischränke u.a. Schränke mit Schubladen	1000 St 1000 EUR	20 7 496	18 7 355	18 6 974	6
3101 11 709	- - Andere Metallmöbel für Büros, mit einer Höhe von mehr als 80 cm (einschl. raumteilende Möbelemente)	1000 St 1000 EUR	108 43 080	138 .	114 44 897	14
3101 12 001	Holzmöbel für Büros - Holzschreibtische mit einer Höhe von 80 cm oder weniger	1000 St 1000 EUR	373 89 095	360 88 793	396 83 403	73
3101 12 003	- Andere Holztische, mit einer Höhe von 80 cm oder weniger	1000 St 1000 EUR	62 14 599	59 14 408	58 13 720	33
3101 12 004	- Holzschränke, Regale u.a. Holzmöbel für Büros, mit einer Höhe von 80 cm oder weniger	1000 St 1000 EUR	490 55 340	328 47 399	359 44 739	55
3101 12 006	- - Andere Holzmöbel für Büros mit einer Höhe von mehr als 80 cm - - Raumteilende Möbelemente (kombinierte Systemschränkelemente)	1000 St 1000 EUR	88 16 852	89 17 615	77 13 792	50
3101 12 007	- - Holzschränke und -regale	1000 St 1000 EUR	253 56 504	262 59 834	272 54 593	67
3101 12 008	- - Andere kombinierbare Elemente	1000 St 1000 EUR	17 5 213	15 5 049	18 4 088	22
3101 12 009	- - Andere Holzmöbel für Büros	1000 St 1000 EUR	30 12 245	28 13 152	18 8 382	46
3101 13 000	Ladenmöbel aus Holz	1000 St 1000 EUR	214 250 860	256 350 849	204 244 675	217
3102 10 001	Küchenmöbel aus Holz - Einbauküchenelemente	1000 St 1000 EUR	7 689 902 500	7 763 928 840	7 247 863 948	127
3102 10 009	- Andere Holzmöbel für Küchen (z.B. Küchen-, Gaststätten-, Kantinen-, Spültische)	1000 St 1000 EUR	187 39 824	170 38 284	144 32 293	24
3103 11 005	Matratzen Sprungrahmen, Auflegematratzen Sprungrahmen - mit Federung	1000 St 1000 EUR	348 10 411	388 8 908	452 9 122	8
3103 11 009	- Andere Sprungrahmen	1000 St 1000 EUR	1 097 50 772	1 066 49 378	922 44 549	23
3103 12 300	Auflegematratzen - aus Zellkautschuk, auch überzogen (Latex)	1000 St 1000 EUR	19 3 292	18 3 216	18 3 353	18
3103 12 500	- aus Zellkunststoff, auch überzogen (Polyurethan)	1000 St 1000 EUR	916 90 157	791 78 429	725 74 765	39
3103 12 700	- aus anderen Stoffen mit Federkern	1000 St 1000 EUR	799 63 863	686 58 115	648 58 089	28
3103 12 900	- Andere Auflegematratzen aus anderen Stoffen (einschl. Wollmatratzen)	1000 St 1000 EUR	76 4 123	72 4 703	77 4 064	10
3109 11 001	Sonstige Möbel Metallmöbel, a.n.g. (ohne Büromöbel) - Schulmöbel (ohne Sitzmöbel)	1000 St 1000 EUR	92 7 562	121 9 998	100 8 866	8
3109 11 002	- Wohnmöbel	1000 St 1000 EUR	142 15 336	128 14 670	185 15 727	10
3109 11 003	- Bettstellen	1000 St 1000 EUR	5

3 Produktion nach Güterarten - Deutschland

Melde-Nr.	Bezeichnung	Einheit	1. Vj 2012	4. Vj 2012	1. Vj 2013	1. Vj 2013 Anzahl der Unternehmen
1	2	3	4	5	6	7
3109 11 005	- Spezialmöbel für Läden	1000 St 1000 EUR	1 847 74 931	1 755 80 418	1 348 71 222	40
3109 11 007	- Möbel und Spezialeinrichtungen für Laboratorien (z.B. Tische, Schränke, Trennwände, Abzughauben, Spüleinrichtungen)	1000 St 1000 EUR	154 26 363	255 37 393	74 26 104	18
3109 11 009	- Andere Metallmöbel, a.n.g. Schlaf-, Ess- und Wohnzimmermöbel, aus Holz	1000 St 1000 EUR	1 891 201 119	1 930 179 772	1 970 196 341	88
3109 12 303	- - - Liegen (auch sog. französische Betten)	1000 St 1000 EUR	145 47 216	123 47 770	126 50 856	22
3109 12 305	- - - Andere Betten	1000 St 1000 EUR	282 45 137	253 42 571	237 40 452	58
3109 12 307	- - - Schlafzimmerschränke	1000 St 1000 EUR	1 597 200 086	1 733 184 931	1 839 182 730	82
3109 12 309	- - - Andere Schlafzimmermöbel (z.B. Frisierkommoden, Nachttische)	1000 St 1000 EUR	2 354 102 206	1 668 84 661	1 783 91 494	49
3109 12 501	- Ess- und Wohnzimmermöbel - - Wohn- und Esszimmertische	1000 St 1000 EUR	117 35 420	104 31 140	105 29 389	45
3109 12 503	- - Andere Tische (Kleintische)	1000 St 1000 EUR	65 4 207	63 4 361	35 3 078	19
3109 12 505	- - Wohnzimmerschränke, Bücherschränke	1000 St 1000 EUR	86 29 427	84 27 363	82 28 372	52
3109 12 506	- - Schrankwände (auch als Raumteiler)	1000 St 1000 EUR	194 78 271	172 72 984	159 69 900	50
3109 12 509	- - Andere Ess- und Wohnzimmermöbel (z.B. Sideboards)	1000 St 1000 EUR	1 584 85 786	1 203 74 461	1 174 74 424	52
3109 13 001	Holzmöbel, a.n.g. - Badezimmermöbel	1000 St 1000 EUR	876 104 672	811 94 394	900 100 668	50
3109 13 003	- Gartenmöbel	1000 St 1000 EUR	8 730	. 295	8 766	6
3109 13 005	- Garderobenmöbel, Schuhschränke, Schuhregale	1000 St 1000 EUR	166 18 634	191 21 279	200 22 048	36
3109 13 007	- Schulmöbel (ohne Sitzmöbel)	St 1000 EUR	75 752 20 318	92 818 25 630	68 570 19 226	12
3109 13 008	- Möbel für Laboratorien aus Holz (z.B. Tische, Schränke, Trennwände)	St 1000 EUR	26 504 28 801	41 132 42 788	33 182 40 155	13
3109 13 009	- Andere Holzmöbel, a.n.g. Kunststoffmöbel; Möbel aus anderen Stoffen (einschl. Stuhlrohr, Korbweide u.ä. Stoffen) (ohne Sitzmöbel)	1000 St 1000 EUR	1 309 65 433	1 174 64 515	1 158 58 474	79
3109 14 303	- - Kunststoffmöbel - - Badezimmermöbel	1000 St 1000 EUR	1
3109 14 305	- - Gartenmöbel	1000 St 1000 EUR	198 9 455	. .	173 8 539	3
3109 14 309	- - Andere Kunststoffmöbel	1000 St 1000 EUR	15 4 240	14 4 565	9 4 068	12
3109 14 500	- Möbel aus anderen Stoffen (einschl. Stuhlrohr, Korbweide, Bambus o.ä. Stoffen)	1000 St 1000 EUR	6 7 191	6 9 709	7 6 809	7
3199 99 000	Veredlung von neuen Möbeln (ohne Polsterung von Sitzmöbeln)	1000 EUR	2 654	2 397	2 623	14

3 Produktion nach Güterarten - Deutschland

Melde-Nr.	Bezeichnung	Einheit	1. Vj 2012	4. Vj 2012	1. Vj 2013	1. Vj 2013 Anzahl der Unternehmen
1	2	3	4	5	6	7
	Waren a.n.g. Münzen, Schmuck und ähnliche Erzeugnisse					
3211 10 000	Münzen	kg 1000 EUR	1 485 442 9 289	648 113 6 002	942 519 7 822	9
3212 11 000	Schmuck, Gold- und Silberschmiedewaren (ohne Fantasieschmuck) Bearbeitete (nicht nur roh gesägt oder grob geformt), jedoch nicht aufgereichte, montierte oder gefasste Zuchtperlen, Diamanten, Edelsteine, synthetische oder rekonstituierte Steine	1000 EUR	6 270	6 435	7 553	5
3212 12 000	Bearbeitete Industriediamanten; Staub und Pulver von Edelsteinen, Schmucksteinen, synthetischen Edelsteinen oder Schmucksteinen	1000 EUR	-	-	-	
3212 13 301	Schmuckwaren, Gold- und Silberschmiedewaren, Teile dafür - Schmuckwaren und Teile dafür, aus Edelmetallen oder Edelmetallplattierungen - - aus Silber, auch mit anderen Edelmetallen überzogen oder plattiert	1000 EUR	12 129	12 816	10 231	23
3212 13 303	- - aus Gold, auch mit anderen Edelmetallen überzogen oder plattiert	1000 EUR	76 167	98 421	64 759	44
3212 13 305	- - aus Platin oder Platinbeimetalen, auch mit anderen Edelmetallen überzogen oder plattiert	1000 EUR	3 661	4 315	4 095	17
3212 13 307	- - aus Edelmetallplattierungen auf unedlen Metallen	1000 EUR	5 065	5 727	5 827	9
3212 13 513	- Gold- und Silberschmiedewaren aus Silber, aus anderen Edelmetallen und aus Edelmetallplattierungen auf unedlen Metallen - - aus Silber, auch mit anderen Edelmetallen überzogen oder plattiert - - - Essbestecke u.a. Tischgeräte (z.B. Schöpfkellen, Schaumkellen, Tortenheber etc.)	1000 EUR	1 825	2 151	.	3
3212 13 515	- - - Tafelgeschirr u.ä. Tischgeschirr (z.B. Schalen, Platten etc.)	1000 EUR	.	.	.	2
3212 13 517	- - - Andere Silberschmiedewaren und Teile dafür	1000 EUR	.	.	.	3
3212 13 530	- - aus anderen Edelmetallen, auch mit Edelmetallen überzogen oder plattiert	1000 EUR	.	2 307	3 297	4
3212 13 550	- - aus Edelmetallplattierungen auf unedlen Metallen (z.B. Essbestecke, Tafelgeschirr u.ä. Tischgeräte)	1000 EUR	1 729	1 964	2 187	4
3212 13 800	Umarbeitung von Edelsteinen und Schmuck	1000 EUR	-	-	-	
3212 14 000	Andere Waren aus Edelmetallen oder -plattierungen; Waren aus Perlen, Edelsteinen, Schmucksteinen, synthetischen oder rekonstituierten Steinen	1000 EUR	10 261	8 834	10 595	7
3213 10 003	Fantasieschmuck - Uhrarmbänder und anderer Fantasieschmuck, aus unedlen Metallen, auch versilbert, vergoldet oder platiniiert, Imitationsschmuck u.ä. - - Uhrarmbänder und Teile dafür, aus unedlen Metallen, auch vergoldet oder versilbert sowie Fantasieschmuck versilbert, vergoldet oder platiniiert	1000 EUR	908	1 423	914	3
3213 10 008	- - Anderer Fantasieschmuck, a.n.g.	1000 EUR	7 722	8 160	7 997	15
3220 11 100	Musikinstrumente Musikinstrumente und Teile dafür Klaviere u.a. Saiteninstrumente mit Klaviatur - Klaviere mit aufrecht stehendem Rahmen	St 1000 EUR	1 244 7 461	1 305 8 560	1 145 7 330	9
3220 11 300	- Flügel	St 1000 EUR	582 15 344	706 16 157	573 15 302	9

3 Produktion nach Güterarten - Deutschland

Melde-Nr.	Bezeichnung	Einheit	1. Vj 2012	4. Vj 2012	1. Vj 2013	1. Vj 2013 Anzahl der Unternehmen
1	2	3	4	5	6	7
3220 11 500	- Cembali u.a. Saiteninstrumente mit Klaviatur	St 1000 EUR	-	-	-	-
3220 12 000	Streichinstrumente, Gitarren, andere Saiteninstrumente (ohne Saiteninstrumente mit Klaviatur)	St 1000 EUR	.	.	.	1
3220 13 100	Orgeln, Harmonien u.ä. Musikinstrumente mit Klaviatur; Akkordeons u.ä.; Mundharmonikas; Blasinstrumente	St 1000 EUR	.	12	9	5
3220 13 400	- Orgeln (mit Pfeifen und Klaviatur); Harmonien u.ä. Musikinstrumente mit Klaviatur und durchschlagenden Metallzungen	St 1000 EUR	1 698	2 004	1 604	5
3220 13 701	- Akkordeons u.ä. Musikinstrumente; Mundharmonikas	St 1000 EUR	3 745	4 272	3 577	3
3220 13 702	- Blechblasinstrumente u.a. Blasinstrumente	St 1000 EUR	780 663	1 022 859	691 598	4
3220 13 703	- - Trompeten, Kornette, Flügelhörner	St 1000 EUR	1 143 2 737	1 283 3 332	1 069 2 754	5
3220 13 704	- - Waldhörner, Tenorhörner, Baritonhörner, Althörner	St 1000 EUR	492 2 292	560 2 608	489 2 330	3
3220 13 706	- - Andere Blechblasinstrumente, z.B. Posaunen	St 1000 EUR	812 385	851 497	969 471	5
3220 13 707	- - Andere Blasinstrumente	St 1000 EUR	.	155 089 2 576	.	3
3220 13 708	- - Blockflöten	St 1000 EUR	1 907	2 576	1 606	3
3220 13 709	- - Fagotte, Oboen	St 1000 EUR	734 2 542	622 1 965	642 2 028	4
3220 13 708	- - Klarinetten, Saxophone	St 1000 EUR	.	.	.	2
3220 13 709	- - Andere Blasinstrumente, a.n.g.	St 1000 EUR	.	.	.	1
3220 14 000	Musikinstrumente, bei denen der Ton elektrisch erzeugt wird oder elektrisch verstärkt werden muss (ohne Schlaginstrumente)	St 1000 EUR	.	.	.	1
3220 15 100	Schlaginstrumente; andere Musikinstrumente, a.n.g.	St 1000 EUR	.	.	.	1
3220 15 300	- Schlaginstrumente (z.B. Trommeln, Xylophone, Becken, Kastagnetten und Maracas)	St 1000 EUR	175 728 4 420	195 366 4 900	166 919 4 130	4
3220 16 000	- Spieldosen, Orchestrinen, Drehorgeln u.a. Musikinstrumente, a.n.g.; Lockpfeifen aller Art; Signalpfeifen, -hörner u.a. Mundblasinstrumente zu Ruf- oder Signalzwecken)	St 1000 EUR	.	.	.	2
3220 20 001	Metronome, Stimmgabeln, Stimpfpfeifen; Musikwerke für Spieldosen; Musiksaiten	St 1000 EUR	.	.	.	3
3220 20 002	Teile und Zubehör für Musikinstrumente	1000 EUR	5 904	6 326	6 365	6
3220 20 003	- für Klaviere	1000 EUR	3 474	3 707	2 974	5
3220 20 005	- für Orgeln, Harmonien und ähnliche	1000 EUR	-	-	-	-
3220 20 007	- für elektrische Musikinstrumente	1000 EUR	3 079	3 112	3 061	7
3220 20 009	- für Saiteninstrumente	1000 EUR	811	991	963	10
3230 11 310	- für Blasinstrumente	1000 EUR	.	.	.	6
3230 11 370	- für andere Musikinstrumente	1000 EUR	.	.	.	6
3230 11 310	Sportgeräte	Paar 1000 EUR	.	.	.	2
3230 11 370	Ski und Skiausrüstungen für den Wintersport, außer Schuhe; Schlitt- und Rollschuhe; Teile dafür	1000 EUR	2 829	1 508	.	4
3230 11 310	- Ski, Skibindungen u.a. Skiausrüstungen	Paar 1000 EUR	.	.	.	2
3230 11 370	- - Skibindungen u.a. Skiausrüstungen für den Wintersport	1000 EUR	2 829	1 508	.	4

3 Produktion nach Güterarten - Deutschland

Melde-Nr.	Bezeichnung	Einheit	1. Vj 2012	4. Vj 2012	1. Vj 2013	1. Vj 2013 Anzahl der Unternehmen
1	2	3	4	5	6	7
3230 11 500	- Schlittschuhe und Rollschuhe (einschl. Stiefel mit fest angebrachten Rollschuhen), Teile und Zubehör dafür	1000 EUR	-	-	-	
3230 12 000	Skischuhe für den Wintersport	Paar 1000 EUR	.	.	.	1
3230 13 000	Wasserski, Surfbretter, Windsurfer u.a. Ausrüstungen, für den Wassersport	1000 EUR	.	.	.	1
3230 14 003	Geräte und Ausrüstungsgegenstände für Turnhallen, Fitnessstudios sowie Leicht- und Schwerathletik - für Turnhallen und Fitnessstudios	1000 EUR	27 606	33 227	31 484	20
3230 14 005	- für Leicht- oder Schwerathletik	1000 EUR	4 209	7 054	3 202	6
3230 15 100	Spezialsporthandschuhe; Ball- und Freiluftsportgeräte, a.n.g.; Schwimm- und Planschbecken - Spezialsporthandschuhe aus Leder oder rekonstituiertem Leder	Paar 1000 EUR	-	-	-	-
3230 15 300	- Golfschläger u.a. Golf ausrüstungen	1000 EUR	-	-	-	
3230 15 500	- Geräte und Ausrüstungen für Tischtennis	1000 EUR	.	.	.	2
3230 15 600	- Tennisschläger, Federball- o.ä. Schläger, auch ohne Bespannung	St 1000 EUR	-	-	-	-
3230 15 800	- Bälle (ohne Golf- und Tischtennisbälle)	St 1000 EUR	.	.	.	2
3230 15 903	- Andere Geräte und Ausrüstungsgegenstände, für andere Sportarten oder Freiluftspiele - - Schaukeln und Rutschen u.a. Spielplatzgeräte	1000 EUR	28 956	40 628	29 641	33
3230 15 909	- - Andere Geräte und Ausrüstungsgegenstände, für andere Sportarten oder Freiluftspiele, a.n.g. Angelruten u.a. Angelgerät; andere Ausrüstungsgegenstände für Jagd oder Sportfischerei, a.n.g.	1000 EUR	26 391	31 666	25 656	21
3230 16 003	- Angelruten, Angelhaken und Angelrollen	1000 EUR	.	.	.	2
3230 16 005	- Anderes Angelgerät (z.B. Handnetze zum Landen von Fischen, Schmetterlingsnetze), Lockgeräte (ohne Lockpfeifen) u.ä. Jagdgeräte	1000 EUR	.	.	.	1
3240 11 000	Spielwaren Puppen; Spielzeug, Tiere oder nichtmenschliche Wesen darstellend; Teile und Zubehör für Puppen Puppen, nur Nachbildungen von Menschen darstellend	St 1000 EUR	11 599 462	.	10 208 428	3
3240 12 001	Spielzeug, Tiere oder nichtmenschliche Wesen darstellend - Füllmaterial enthaltend	St 1000 EUR	815 278 10 972	804 071 11 553	690 503 9 126	4
3240 12 003	- aus Holz, Kunststoff und aus anderen Stoffen - - aus Holz	St 1000 EUR	.	.	.	2
3240 12 009	- - aus Kunststoff und aus anderen Stoffen	St 1000 EUR	.	.	.	2
3240 13 000	Teile und Zubehör für Puppen (einschl. Bekleidung und Bekleidungszubehör, Schuhen und Kopfbedeckungen)	1000 EUR	.	.	.	3
3240 20 003	Elektrische Eisenbahnen (einschl. Zubehör); maßstabgetreu verkleinerte Modelle zum Zusammenbauen, Bausätze und Baukastenspielzeug - Elektrische Eisenbahnen (einschl. Schienen, Signalen u.a. Zubehör)	1000 EUR	35 537	52 890	37 952	13
3240 20 005	- Maßstabgetreu verkleinerte Modelle zum Zusammenbauen, auch mit Antrieb	St 1000 EUR	815 437 5 086	1 073 678 7 167	770 827 5 138	6
3240 20 008	- Andere Bausätze und Baukastenspielzeug - - aus Kunststoff	St 1000 EUR	.	.	.	5
3240 20 009	- aus anderen Stoffen (einschl. aus Holz)	St 1000 EUR	.	.	.	3

3 Produktion nach Güterarten - Deutschland

Melde-Nr.	Bezeichnung	Einheit	1. Vj 2012	4. Vj 2012	1. Vj 2013	1. Vj 2013 Anzahl der Unternehmen
1	2	3	4	5	6	7
3240 31 000	Anderes Spielzeug (einschl. Musikspielzeuginstrumenten) Puppenwagen, Spielfahrzeuge, zum Besteigen und Fortbewegen durch Kinder geeignet	St 1000 EUR	1 281 816 28 181	841 411 25 300	932 702 26 610	8
3240 32 000	Puzzles	St 1000 EUR	.	.	.	1
3240 39 200	Anderes Spielzeug, a.n.g. - Musikspielzeuginstr. u. -geräte; Spielzeug, aufgemacht in Zusammenstell. od. Aufmachungen (ausgenommen elektr. Eisenbahnen, maßstabgetreu verkleinerte Modelle zum Zusammenbauen, Bausätze u. Baukastenspielzeug sowie Puzzles); Spielzeug u. Modelle, mit eingebautem Motor; Spielzeugwaffen	St 1000 EUR	.	.	.	4
3240 39 400	- Anderes Spielzeug aus Kunststoff	1000 EUR	90 539	118 671	87 911	21
3240 39 600	- Miniaturmodelle aus Metall, im Spritzgussverfahren hergestellt	1000 EUR	.	.	.	1
3240 39 900	- Anderes Spielzeug aus Kautschuk, aus Spinnstoffen, Metall und anderen Stoffen, a.n.g.	1000 EUR	8 575	8 487	5 315	15
3240 41 000	Andere Spiele Spielkarten	kg 1000 EUR	.	.	.	2
3240 42 100	Billardspiele und Zubehör; Spiele, mit Münzen oder Spielmarken betrieben; elektrische Autorennspiele; andere Gesellschaftsspiele - Billardspiele und Zubehör	St 1000 EUR	.	.	.	1
3240 42 300	- Spiele, mit Münzen oder Spielmarken betrieben (ohne Kegelanlagen), Teile dafür	St 1000 EUR	44 655 70 032	29 200 68 810	39 586 80 806	6
3240 42 500	- Elektrische Auto-Rennspiele, die den Charakter von Gesellschaftsspielen haben	St 1000 EUR	-	-	-	-
3250 11 300	Medizinische und zahnmedizinische Apparate und Materialien Medizinische, chirurgische und zahnärztliche Instrumente, Apparate und Geräte Andere Instrumente, Apparate und Geräte, für zahnärztliche Zwecke, Teile und Zubehör - Dentalbohrmaschinen, auch mit Sockel und eingebauten anderen zahnärztlichen Ausrüstungen	1000 St 1000 EUR	.	.	.	4
3250 11 505	- - Zahnärztliche Zangen, Modellier- und Polierinstrumente u.ä. Dentalinstrumente	1000 St 1000 EUR	17 077 36 799	15 912 36 271	16 981 36 731	14
3250 11 509	- - Andere zahnärztliche Instrumente, Apparate und Geräte, a.n.g.	1000 St 1000 EUR	23 830 118 978	23 212 125 677	24 817 134 598	27
3250 12 000	Sterilisierapparate für medizinische oder chirurgische Zwecke oder für Laboratorien	1000 St 1000 EUR	7 15 728	6 17 623	6 14 238	10
3250 13 110	Spritzen, Nadeln, Katheter, Kanülen - Spritzen, Nadeln, Katheter, - - Spritzen, auch mit Nadeln u.dgl.; andere augenärztliche u.ä. Kanülen u.dgl.	1000 St 1000 EUR	600 012 29 266	581 352 30 176	.	13
3250 13 130	Instrumente, Apparate und Geräte, für medizinische und chirurgische Zwecke, a.n.g., Teile und Zubehör - - Hohladeln aus Metall	1000 St 1000 EUR	.	.	364 2 072	5
3250 13 150	- - Operationsnähadeln	1000 St 1000 EUR	14 424 3 680	15 713 3 622	18 341 4 370	4
3250 13 170	- - Katheter, Kanülen u.dgl.	1000 St 1000 EUR	387 599 97 496	381 620 101 243	417 959 109 286	42

3 Produktion nach Güterarten - Deutschland

Melde-Nr.	Bezeichnung	Einheit	1. Vj 2012	4. Vj 2012	1. Vj 2013	1. Vj 2013 Anzahl der Unternehmen
1	2	3	4	5	6	7
3250 13 200	- Andere augenärztliche Instrumente, Apparate und Geräte	1000 St 1000 EUR	196 53 176	221 55 809	242 53 146	13
3250 13 330	- Blutdruckmessgeräte, Endoskope - - Blutdruckmessgeräte	1000 St 1000 EUR	283 6 728	269 7 204	270 7 548	6
3250 13 350	- - Endoskope für medizinische Zwecke	1000 St 1000 EUR	220 160 298	218 171 707	189 154 155	15
3250 13 400	- Fieberthermometer	1000 St 1000 EUR	.	.	.	1
3250 13 530	- Künstliche Nieren; Apparate und Geräte, für Diathermie - - Künstliche Nieren	1000 St 1000 EUR	.	.	.	7
3250 13 550	- - Apparate und Geräte für Diathermie, (einschl. Ultraschalltherapiegeräte [ohne Nierensteinerzrümmmer])	1000 St 1000 EUR	- 1 816	- 1 941	- 1 802	3
3250 13 630	- Transfusionsgeräte (einschl. Infusionsgeräten); Apparate und Geräte für Anästhesie - - Transfusionsgeräte (einschl. Infusionsgeräten)	1000 St 1000 EUR	273 223 172 331	281 584 184 677	264 048 173 408	14
3250 13 650	- - Apparate und Geräte für Anästhesie	1000 St 1000 EUR	.	.	.	8
3250 13 730	- - - Andere Apparate und Geräte, für medizinische und chirurgische Zwecke - - Lithotripsie-Geräte mit Ultraschall	1000 St 1000 EUR	- 13 857	- 12 001	- 13 212	4
3250 13 793	- - - elektromedizinisch und -chirurgisch arbeitend	1000 St 1000 EUR	176 90 630	164 98 662	138 91 585	29
3250 13 795	- - - Chirurgische Scheren, Zangen, Nadelhalter u.ä. chirurgische Instrumente	1000 St 1000 EUR	9 030 123 368	7 255 118 137	8 757 118 244	65
3250 13 799	- - - Andere Apparate und Geräte, für medizinische und chirurgische Zwecke, a.n.g.	1000 St 1000 EUR	.	.	.	115
3250 13 800	- Zentrifugen für Laboratorien	1000 St 1000 EUR	38 35 435	40 39 030	36 35 318	5
3250 21 303	Mechanotherapie- und Massageapparate und -geräte; Apparate und Geräte für die Psychotechnik, Atmungstherapie; Zubehör, Prothesen und orthopädische Vorrichtungen Mechanotherapie- und Massageapparate und -geräte; Apparate und Geräte für die Psychotechnik, Atmungstherapie; Gasmasken u.ä., Teile und Zubehör - Mechanotherapie- und Massageapparate und -geräte; Apparate und Geräte für die Psychotechnik und Atmungstherapie - - Elektrische Vibrations-Massagegeräte	1000 St 1000 EUR	10 3 237	16 3 555	10 2 863	8
3250 21 305	- - - Andere Apparate und Geräte für Mechanotherapie und Psychotechnik	1000 St 1000 EUR	24 5 335	.	.	6
3250 21 800	- Apparate und Geräte für Ozon-, Sauerstoff- oder Aerosoltherapie, Beatmungsapparate zur Wiederbelebung und andere Apparate und Geräte für Atmungstherapie	1000 St 1000 EUR	1 837 36 661	2 310 62 493	2 289 38 710	14

Melde-Nr.	Bezeichnung	Einheit	1. Vj 2012	4. Vj 2012	1. Vj 2013	1. Vj 2013 Anzahl der Unternehmen
1	2	3	4	5	6	7
	Künstliche Gelenke; orthopädische Vorrichtungen; künstliche Zähne und andere Waren der Zahnprothetik; künstliche Körperteile und Organe, a.n.g.					
3250 22 350	- - Künstliche Gelenke	1000 St 1000 EUR	729 142 373	713 135 948	755 143 231	17
3250 22 390	- - Andere Apparate und Vorrichtungen für orthopädische Zwecke oder zum Behandeln von Knochenbrüchen	1000 EUR	206 205	225 913	222 432	156
3250 22 530	- Waren der Zahnprothetik - - Künstliche Zähne aus Kunststoffen	100 St 1000 EUR	123 516 21 723	113 807 21 444	86 486 17 893	35
3250 22 550	- - Künstliche Zähne aus anderen Stoffen	100 St 1000 EUR	11 868 7 560	9 919 7 459	9 903 8 315	26
3250 22 590	- - Andere Waren der Zahnprothetik	1000 EUR	230 006	247 493	216 240	437
3250 22 901	- Andere Prothesen und andere Waren der Prothetik	1000 EUR	115 881	136 296	119 201	115
3250 22 905	- Andere Vorrichtungen zum Beheben von Funktionsschäden oder Gebrechen	1000 EUR	90 755	86 993	93 548	39
3250 23 000	Teile und Zubehör für Prothesen und orthopädische Vorrichtungen	1000 EUR	15 490	13 127	13 801	14
	Möbel für die Human-, Zahn- und Tiermedizin oder die Chirurgie; Friseurstühle und ähnliche Stühle, mit Schwenk-, Kipp- und Hebevorrichtung; Teile dafür					
3250 30 300	- Dental, Friseurstühle o.ä. Stühle und Teile dafür	1000 St 1000 EUR	15 7 446	16 9 566	16 8 614	10
3250 30 500	- Andere Möbel für die Medizin oder Chirurgie und Teile dafür	1000 St 1000 EUR	609 121 785	590 141 840	690 119 346	44
	Brillen, Brillengläser, Teile dafür Kontaktlinsen, Brillengläser					
3250 41 300	- Kontaktlinsen	1000 St 1000 EUR	. 39 052	. 42 879	. 46 039	3
	- Brillengläser aus Glas oder anderen Stoffen	1000 St 1000 EUR	- -	- -	- -	-
3250 41 530	- - ohne Korrektionswirkung, beide Flächen fertig bearbeitet	1000 St 1000 EUR	2
3250 41 550	- - Einstärkengläser (unifokal), mit Korrektionswirkung, beide Flächen fertig bearbeitet	1000 St 1000 EUR	4 219 44 583	3 396 38 397	3 752 41 378	15
3250 41 590	- - Mehrstärkengläser und Progressivgläser (Gleitsichtgläser), mit Korrektionswirkung, beide Flächen fertig bearbeitet	1000 St 1000 EUR	2 911 111 547	2 454 90 745	2 572 94 180	15
3250 41 700	- Andere Brillengläser aus Glas oder anderen Stoffen, mit Korrektionswirkung, eine Fläche fertig bearbeitet	1000 St 1000 EUR	2
	Brillen (Korrektions-, Schutz- u.a. Brillen) u.ä. Waren					
3250 42 500	- Sonnenbrillen	1000 St 1000 EUR	16 1 186	4
3250 42 900	- Andere Brillen u.ä. Waren	1000 St 1000 EUR	2 993 85 809	3 060 84 178	2 984 83 596	7
	Fassungen für Brillen oder für ähnliche Erzeugnisse					
3250 43 500	- aus Kunststoffen	1000 St 1000 EUR	45 1 136	69 2 062	87 3 072	6
3250 43 900	- aus anderen Stoffen (z.B. aus Metall oder Nichtmetall)	1000 St 1000 EUR	128 7 093	120 6 790	122 7 572	7
3250 44 000	Teile für Brillenfassungen oder für ähnliche Erzeugnisse	1000 EUR	15 801	15 472	15 515	8
	Andere Waren für medizinische oder chirurgische Zwecke					
3250 50 100	- Zahnzement und andere Zahnfüllstoffe; Zement zum Wiederherstellen von Knochen	1000 EUR	95 587	94 814	99 614	15

Melde-Nr.	Bezeichnung	Einheit	1. Vj 2012	4. Vj 2012	1. Vj 2013	1. Vj 2013 Anzahl der Unternehmen
1	2	3	4	5	6	7
3250 50 200	- Zubereitungen in Form von Gelen, die in Human- oder Veterinärmedizin als Gleitmittel für Körperteile bei chirurgischen Operationen, medizinischen Untersuchungen oder als Kontaktmittel zwischen Körper und medizinischen Geräten verwendet werden	t 1000 EUR	.	.	.	2
3250 50 300	- Nahtmaterial u. Klebstoffe für org. Gewebe, steril, für die Chirurgie zum Schließen von Wunden (ausg. steriles Catgut); sterile Laminariastifte und -tampons, resorbierbare blutstillende Einlagen für chirurgische oder zahnärztliche Zwecke; sterile Adhäsionsbarrieren zu chirurgischen oder zahnärztlichen Zwecken auch resorbierbar	1000 EUR	41 043	34 710	37 702	6
	Sonstige Erzeugnisse					
	Besen und Bürsten					
	Besen und Bürstenwaren, für Straßen- und Haushaltsreinigung, Tierpflege u.a.; Wischer aus Kautschuk oder ähnlichen geschmeidigen Stoffen					
3291 11 100	- Besen, aus Reisig oder anderen pflanzlichen Stoffen, gebunden, auch mit Stiel	1000 St 1000 EUR	.	.	.	1
3291 11 300	- Von Hand zu führende mechanische Fußbodenkehrer ohne Motor	1000 St 1000 EUR	.	.	.	1
	- Bürstenwaren für die Straßen- und Haushaltsreinigung (einschl. Schuh- und Kleiderbürsten); Bürsten für die Tierpflege					
3291 11 505	- - für die Straßenreinigung	1000 St 1000 EUR	2 939 5 907	2 215 5 491	2 782 5 639	9
3291 11 509	- - für die Haushaltsreinigung und für die Tierpflege	1000 St 1000 EUR	10 376 12 806	9 916 11 072	10 981 13 331	14
3291 11 900	- Andere Besen und Bürsten, a.n.g.; Wischer aus Kautschuk oder ähnlichen geschmeidigen Stoffen	1000 St 1000 EUR	811 3 033	741 3 307	745 3 380	5
	Bürsten und Pinsel zur Körperpflege (einschl. Zahnbürsten); Pinsel für Kunstmalerei, Schreibpinsel u.ä.					
	Pinsel zum Auftragen von kosmetischen Erzeugnissen					
3291 12 100	- Zahnbürsten	1000 St 1000 EUR	100 905 26 488	96 559 26 148	105 839 28 874	5
	- Rasierpinsel, Haar- u.a. Bürsten zur Körperpflege					
3291 12 350	- - Haarbürsten	1000 St 1000 EUR	.	.	901 1 839	3
3291 12 370	- - Rasierpinsel u.a. Bürsten zur Körperpflege (ohne Haarbürsten)	1000 St 1000 EUR	11 345 2 948	9 432 4 016	9 387 4 030	11
3291 12 500	- Pinsel für Kunstmalerei und Schreibpinsel	1000 St 1000 EUR	5 594 4 325	5 131 3 926	5 798 4 252	7
3291 12 700	- Pinsel zum Auftragen von kosmetischen Erzeugnissen	1000 St 1000 EUR	158 885 29 277	167 569 33 133	184 131 36 305	9
	Andere Bürsten und Pinsel, a.n.g.					
	- Bürsten und Pinsel zum Auftragen von Anstrichfarben, Lack oder dergleichen					
3291 19 303	- - Bürsten (z.B. Deckenbürsten)	1000 St 1000 EUR	.	.	.	3
3291 19 305	- - Pinsel	1000 St 1000 EUR	7 279 4 615	5 210 3 919	6 392 4 296	6
3291 19 500	- Kissen und Roller zum Anstreichen	1000 St 1000 EUR	41 906 9 267	24 248 9 681	21 068 7 367	3
3291 19 700	- Bürsten, die Teile von Maschinen, Apparaten oder Fahrzeugen sind	1000 St 1000 EUR	49 741 45 427	56 185 41 104	55 521 46 225	19
	Sonstige Erzeugnisse, a.n.g.					
	Sicherheitshandschuhe aus Leder oder rekonstituiertem Leder sowie Sicherheitskopfbedeckungen aus Kunststoff u.a. Material; andere Hüte und Kopfbedeckungen, aus Kautschuk oder Kunststoffen					
3299 11 300	- Schutzhandschuhe aus Leder oder rekonstituiertem Leder, für alle Berufe	Paar 1000 EUR	.	.	.	1

3 Produktion nach Güterarten - Deutschland

Melde-Nr.	Bezeichnung	Einheit	1. Vj 2012	4. Vj 2012	1. Vj 2013	1. Vj 2013 Anzahl der Unternehmen
1	2	3	4	5	6	7
3299 11 500	- Sicherheitskopfbedeckungen aus Kunststoff, Metall u.a. Stoffen	1000 St 1000 EUR	1 310 17 626	1 398 18 655	1 213 18 607	5
3299 11 900	- Andere Hüte und Kopfbedeckungen, aus Kautschuk oder Kunststoff	1000 St 1000 EUR	- -	- -	- -	-
3299 12 103	Kugelschreiber; Schreiber und Markierstifte, mit Filzspitze o.a. poröser Spitze; Füllbleistifte - Kugelschreiber - - mit Tinte	1000 St 1000 EUR	15 386 37 478	14 306 45 696	17 748 38 680	8
3299 12 105	- - mit Schaft oder Kappe aus Edelmetallen oder Edelmetallplattierungen (ohne solche mit Tinte)	1000 St 1000 EUR	34 1 284	24 737	. 641	3
3299 12 107	- - mit auswechselbarer Mine (ohne solche mit Tinte oder Schaft oder Kappe aus Edelmetallen oder Edelmetallplattierungen)	1000 St 1000 EUR	91 422 25 018	98 486 28 203	94 939 24 941	12
3299 12 109	- - Andere Kugelschreiber	1000 St 1000 EUR	3
3299 12 300	- Schreiber und Markierstifte, mit Filzspitze oder anderer poröser Spitze	1000 St 1000 EUR	144 721 42 338	124 200 36 917	136 520 39 088	13
3299 12 500	- Füllbleistifte (Dreh- und Druckstifte)	1000 St 1000 EUR	2 411 3 471	2 093 3 501	2 338 3 009	8
3299 13 300	Füllfederhalter u.a. Füllhalter - Füllfederhalter u.a. Füllhalter zum Zeichnen mit Tusche	1000 St 1000 EUR	347 756	143 429	125 424	3
3299 13 505	- - mit Schaft oder Kappe aus Edelmetallen oder Edelmetallplattierungen (ohne solche zum Zeichnen mit tusche)	1000 St 1000 EUR	4
3299 13 509	- - Andere Füllfederhalter u.a. Füllhalter (ohne solche zum Zeichnen mit Tusche)	1000 St 1000 EUR	3 009 11 349	1 992 8 716	3 076 12 855	7
3299 14 100	Zusammenstellungen von Schreibgeräten; Minen für Kugelschreiber; Schreibfedern und Teile für Schreibgeräte - Zusammenstellungen von Kugelschreibern, Füllhaltern und/oder Füllbleistiften	kg 1000 EUR	77 570 1 608	79 668 1 026	71 650 1 351	4
3299 14 300	- Minen für Kugelschreiber, aus Kugeln und Tintenbehälter bestehend	1000 St 1000 EUR	11 367 3 014	9 013 2 579	11 794 2 896	4
3299 14 500	- Schreibfedern und Schreibfederspitzen; Teile von Kugelschreibern, Füllhaltern, Füllbleistiften u. dgl.	1000 EUR	19 968	17 915	21 271	21
3299 15 100	Blei-, Kopier- und Farbstifte, Griffel, Minen für Stifte, Pastellstifte, Zeichenkohle, Schreib- oder Zeichenkreide und Schneiderkreide - Stifte mit festem Schutzmantel (Blei-, Kopier- und Farbstifte)	1000 St 1000 EUR	4
3299 15 300	- Minen für Stifte	1000 St 1000 EUR	. .	60 356 .	. .	3
3299 15 500	- Schreib- oder Zeichenkreide, Schneiderkreide u.ä.	kg 1000 EUR	111 220 914	2
3299 16 100	Schiefertafeln und Tafeln zum Schreiben oder Zeichnen; Datumstempel, Petschafte, Nummernstempel und dergleichen; Farbbänder für Schreibmaschinen u.ä. Farbbänder; Stempelkissen - Schiefertafeln und Tafeln zum Schreiben oder Zeichnen, auch gerahmt	1000 St 1000 EUR	32 5 380	31 7 287	29 6 033	12
3299 16 300	- Datumstempel, Petschafte, Nummernstempel u.ä. Waren, Zusammensetzstempel und Druckkästen, für den Handgebrauch	1000 EUR	4 701	4 230	4 414	15
3299 16 500	- Stempelkissen, auch getränkt, auch in Schachteln	1000 St 1000 EUR	1

3 Produktion nach Güterarten - Deutschland

Melde-Nr.	Bezeichnung	Einheit	1. Vj 2012	4. Vj 2012	1. Vj 2013	1. Vj 2013 Anzahl der Unternehmen
1	2	3	4	5	6	7
3299 16 700	- Farbbänder für Schreibmaschinen u.ä. Farbbänder, mit Tinte oder anders für Abdrucke präpariert, auch auf Spulen oder in Kassetten	1000 St 1000 EUR	.	.	.	1
	Schirme; Stöcke, Peitschen u.ä. Waren; Druckknöpfe, Knöpfe, Reißverschlüsse; Teile dafür		.	.	.	
3299 21 300	Schirme; Stöcke, Peitschen u.ä. Waren - Regenschirme und Sonnenschirme (einschl. Stockschirme, Gartenschirme u.ä. Waren)	1000 St 1000 EUR	47 8 856	18 5 465	31 6 729	10
3299 21 500	- Gehstöcke, Sitzstöcke, Peitschen, Reitpeitschen u.ä. Waren	1000 St 1000 EUR	.	.	.	2
3299 22 000	Teile, Ausstattungen und Zubehör für Schirme, Stöcke und Peitschen (ohne Griffe und Knäufe)	1000 EUR	823	317	1 129	4
3299 23 301	Druckknöpfe und Teile dafür	1000 St 1000 EUR	.	.	.	3
3299 23 302	- - Knöpfe aus Kunststoff, nicht mit Spinnstoffen überzogen	1000 St 1000 EUR	56 156 3 416	38 890 2 740	44 060 2 887	5
3299 23 304	- - Andere Knöpfe	1000 St 1000 EUR	56 345 2 526	50 594 2 720	57 579 2 193	6
3299 23 306	- - mit Zähnen aus unedlen Metallen	1000 m 1000 St 1000 EUR	.	.	.	2 2
3299 23 307	- - mit Zähnen aus Kunststoff	1000 m 1000 St 1000 EUR	8 241 9 579 6 420	4 713 7 160 4 673	6 672 11 121 7 659	3 3
3299 24 300	Knopfformen u.a. Knopfteile, Knopffrohlinge; Teile für Reißverschlüsse - Knopfformen u.a. Knopfteile; Knopffrohlinge	kg 1000 EUR	.	.	.	2
3299 24 500	- Teile für Reißverschlüsse (einschl. Bänder und Streifen, aus unedlen Metallen oder Kunststoff)	1000 EUR	.	.	.	2
3299 30 000	Erzeugnisse aus Menschenhaaren oder Tierhaaren; ähnliche Erzeugnisse aus Spinnstoffen	1000 EUR	1 768	1 804	1 759	3
3299 41 100	Feuerzeuge, andere Anzünder, Pfeifen, Teile dafür; Erzeugnisse aus leicht entzündlichen Stoffen; Zündhölzer; flüssige Brennstoffe und brennbare Flüssiggase für Feuerzeuge oder Anzünder Feuerzeuge u.a. Anzünder; Tabakpfeifen (einschl. Pfeifenköpfe), Zigarren- und Zigarettenspitzen, Teile dafür	1000 St 1000 EUR	.	.	.	1
3299 41 300	- Feuerzeuge u.a. Anzünder, auch mechanisch oder elektrisch	1000 St 1000 EUR	.	.	.	
3299 42 100	- Tabakpfeifen (einschl. Pfeifenköpfe), Zigarren- und Zigarettenspitzen und Teile dafür	kg 1000 EUR	3 245	.	.	2
3299 42 300	Zündmetalllegierungen, Erzeugnisse aus leicht entzündlichen Stoffen; Teile für Anzünder - Cer-Eisen u.a. Zündmetalllegierungen in jeder Form; Erzeugnisse aus leicht entzündlichen Stoffen	kg 1000 EUR	15 777 706 9 726	18 793 260 12 543	13 789 299 9 364	7
3299 43 000	- Teile für Anzünder (ohne Feuersteine und Dochte)	1000 EUR	-	-	-	
3299 51 303	Flüssige Brennstoffe und brennbare Flüssiggase für Feuerzeuge oder Anzünder, in Behältnissen mit einem Fassungsvermögen von 300 cm ³ oder weniger Andere Erzeugnisse, a.n.g. Fest-, Karnevals- o.a. Unterhaltungsartikel (einschl. Zauber- und Scherzartikeln) - Weihnachtsartikel - - aus Glas	1000 St 1000 EUR 1000 EUR	.	.	.	1 2

3 Produktion nach Güterarten - Deutschland

Melde-Nr.	Bezeichnung	Einheit	1. Vj 2012	4. Vj 2012	1. Vj 2013	1. Vj 2013 Anzahl der Unternehmen
1	2	3	4	5	6	7
3299 51 309	- - aus anderen Stoffen	1000 EUR	.	.	.	2
	- Festartikel für andere Feste, Karnevals- oder andere Unterhaltungsartikel					
3299 51 505	- - aus Papier oder Pappe	1000 EUR	10 051	6 655	10 895	7
3299 51 509	- - aus anderen Stoffen	1000 EUR	2 791	3 391	1 978	3
	Frisierkämmen, Einsteckkämmen, Haarspangen u. dgl. aus anderem Material als Hartkautschuk oder Kunststoff; Haarnadeln, Frisiernadeln u.ä.; Parfümzerstäuber und Vorrichtungen und Köpfe dafür					
3299 52 200	- Frisierkämmen, Einsteckkämmen, Haarspangen u.dgl. aus anderem Material als Hartkautschuk oder Kunststoff	kg	-	-	-	-
		1000 EUR	-	-	-	-
3299 52 500	- Haarnadeln, Frisiernadeln, Haarklammern, Lockenwickler u.ä. Waren und Teile dafür	kg	.	.	.	1
		1000 EUR	.	.	.	
3299 52 800	- Parfümzerstäuber u.ä. Zerstäuber zu Toilettenzwecken, und Vorrichtungen und Köpfe dafür	kg	-	-	-	-
		1000 EUR	-	-	-	-
3299 53 000	Instrumente, Apparate, Geräte und Modelle zu Vorführzwecken (z.B. beim Unterricht oder auf Ausstellungen)	1000 St	1 135	1 155	1 101	27
		1000 EUR	45 725	67 116	46 735	
3299 54 000	Kerzen (Lichte) aller Art und dergleichen	kg	25 257 903	44 865 112	27 855 002	20
		1000 EUR	52 109	88 519	57 268	
3299 55 000	Künstliche Blumen, künstliches Blattwerk und künstliche Früchte sowie Teile dafür, Waren daraus	1000 EUR	-	-	-	
	Waren aus Därmen, Sehnen u.ä.; Vogelbälge; Elfenbein, Perlmutter und ähnliches, bearbeitet und Waren daraus; pflanzliche und mineralische Schnitzstoffe; Handsiebe; Vakuum-Isolierflaschen; Schneider- und Schaufensterpuppen und sonstige Waren, a.n.g.					
3299 59 100	- Atmungsapparate und -geräte und Gasmasken (ohne Apparate und Geräte für Atmungstherapie sowie Schutzmasken, ohne mechanische Teile und ohne auswechselbares Filterelement)	1000 St	743	705	791	6
		1000 EUR	47 619	54 048	58 731	
3299 59 200	- Waren aus Därmen, Goldschlägerhäutchen, Blasen oder Sehnen	1000 EUR	-	-	-	
3299 59 300	- Tierische Schnitzstoffe, bearbeitet und Waren daraus	1000 EUR	-	-	-	
3299 59 400	- Pflanzliche oder mineralische Schnitzstoffe, bearbeitet und Waren daraus; geformte oder geschnitzte Waren, a.n.g.; nicht gehärtete Gelatine, bearbeitet und Waren daraus	1000 EUR	.	.	.	3
3299 59 500	- Handsiebe	1000 EUR	-	-	-	
3299 59 600	- Vakuum-Isolierflaschen u.a. Vakuum-Isolierbehälter; Teile dafür (ohne Glaskolben)	1000 EUR	7 770	8 064	7 051	3
3299 59 700	- Schneiderpuppen, Schaufensterpuppen u.ä. Waren; bewegliche Figuren und Ausstellungsstücke für Schaufenster	1000 EUR	.	.	.	1
3299 59 800	- Globen, kartografisch, bedruckt (ohne Reliefgloben)	1000 St	.	.	.	1
		1000 EUR	.	.	.	
3299 60 000	Präparierung und Ausstopfung von Tieren (ausgenommen Vogelbälge)	1000 EUR	-	-	-	
3299 99 000	Veredlung von Erzeugnissen dieser Güterabteilung (ohne Möbelveredlung und ohne Polsterung von Sitzmöbeln)	1000 EUR	8 651	13 732	8 678	20

Melde-Nr.	Bezeichnung	Einheit	1. Vj 2012	4. Vj 2012	1. Vj 2013	1. Vj 2013 Anzahl der Unternehmen
1	2	3	4	5	6	7
3311 11 000	Reparatur, Instandhaltung und Installation von Maschinen und Ausrüstungen (einschl. Wartung) Reparatur und Instandhaltung von Metallerzeugnissen, Maschinen und Ausrüstungen (einschl. Wartung) Reparatur und Instandhaltung von Metallerzeugnissen Reparatur und Instandhaltung von Konstruktionen und Konstruktionsteilen, aus Metall	1000 EUR	62 214	73 736	73 748	175
3311 12 001	Reparatur und Instandhaltung von Tanks, Sammelbehältern und ähnlichen Behältern, aus Metall - von Warenbehältern und Transportcontainern (z.B. Überseecontainern)	1000 EUR	12 154	12 762	12 343	18
3311 12 002	- von anderen Tanks, Sammelbehältern und ähnlichen Behältern, mit einem Fassungsvermögen von mehr als 300 l	1000 EUR	47 105	79 453	55 082	41
3311 12 005	- von Behältern mit einem Fassungsvermögen von 300 l oder weniger	1000 EUR	4 704	5 611	5 082	7
3311 13 000	Reparatur und Instandhaltung von Dampfkesseln (ohne Zentralheizungskessel) sowie an Rohrleitungsnetzen aus Metall in Industrieanlagen	1000 EUR	119 024	184 020	95 530	66
3311 19 001	Reparatur und Instandhaltung von anderen Metallerzeugnissen - von Formen zum Spritzgießen oder Formpressen für Kautschuk oder Kunststoff	1000 EUR	32 132	36 414	32 270	179
3311 19 002	- von ur- und umformenden Werkzeugen, z.B. von Formen zum Druckgießen für Metalle oder Hartmetalle sowie von Press-, Präge-, Tiefzieh-, Gesenkschmie-, de-, Stanz- oder Lochwerkzeugen	1000 EUR	11 243	12 024	9 495	58
3311 19 003	- von zerspanenden und anderen Werkzeugen (z.B. zum Nachschärfen, Nachschleifen)	1000 EUR	38 871	35 758	35 839	77
3311 19 009	- von sonstigen Metallerzeugnissen, a.n.g. (z.B. Panzerschränken, Türen und Fächern für Stahlkammern, Schiffsschrauben und Schraubenflügel dafür, Schließern, Schließanlagen u.a., Zentralheizungskesseln mit industrieller Kapazität)	1000 EUR	12 881	14 063	13 877	33
3312 11 001	Reparatur und Instandhaltung von Maschinen Reparatur und Instandhaltung von nicht wirtschaftszweigspezifischen Maschinen Reparatur und Instandhaltung von Verbrennungsmotoren und Turbinen (ohne Motoren für Luft- und Straßenfahrzeuge) - von Verbrennungsmotoren	1000 EUR	151 727	173 626	136 690	26
3312 11 002	- von Turbinen	1000 EUR	204 651	226 269	209 353	28
3312 12 101	Reparatur und Instandhaltung von hydraulischen und pneumatischen Komponenten und Systemen, anderen Pumpen, Kompressoren, Armaturen - Reparatur und Instandhaltung von Pumpen und Verdichtern - - von Druckluftmotoren und -zylindern, Hydropumpen, Hydromotoren, -zylindern, -systemen und -aggregaten	1000 EUR	17 477	18 140	17 735	55
3312 12 102	- - von Kompressoren und Vakuumpumpen	1000 EUR	36 735	47 342	40 796	55
3312 12 103	- - von anderen Pumpen	1000 EUR	50 432	55 030	47 008	91

3 Produktion nach Güterarten - Deutschland

Melde-Nr.	Bezeichnung	Einheit	1. Vj 2012	4. Vj 2012	1. Vj 2013	1. Vj 2013 Anzahl der Unternehmen
1	2	3	4	5	6	7
3312 12 205	- Reparatur und Instandhaltung von Armaturen u.ä. Apparaten - - von Ventilen für ölhdraulische und pneumatische Energieübertragung sowie Druckluftwartungseinheiten	1000 EUR	5 591	6 188	6 655	17
3312 12 209	- - von anderen Armaturen u.ä. Apparaten	1000 EUR	43 351	104 749	61 491	51
3312 13 000	Reparatur und Instandhaltung von Lagern, Getrieben, Zahnrädern und Antriebselementen	1000 EUR	47 538	43 128	41 819	46
3312 14 000	Reparatur und Instandhaltung von Öfen und Brennern	1000 EUR	41 774	47 723	39 710	70
3312 15 001	Reparatur und Instandhaltung von Hebezeugen und Fördermitteln (ohne solche von Aufzügen, Rolltreppen und Rollsteigen) - für den Bergbau	1000 EUR	13 115	21 432	12 704	20
3312 15 002	- für die Bauwirtschaft	1000 EUR	6 119	8 339	5 470	22
3312 15 009	- von anderen Hebezeugen und Fördermitteln	1000 EUR	221 402	250 183	207 476	225
3312 16 000	Reparatur und Instandhaltung von Büromaschinen (ohne Datenverarbeitungsgeräte und periphere Geräte)	1000 EUR	6 704	7 733	7 004	6
3312 17 000	Reparatur und Instandhaltung von handgeführten Werkzeugen mit Motorantrieb	1000 EUR	13 125	12 595	11 466	25
3312 18 001	Reparatur und Instandhaltung von kälte- und lufttechnischen Erzeugnissen (ohne solche für den Haushalt) - von Wärmeaustauschern (ohne solche für lufttechnische Erzeugnisse)	1000 EUR	6 711	11 224	8 551	21
3312 18 009	- von anderen kälte- und lufttechnischen Erzeugnissen für gewerbliche Zwecke	1000 EUR	97 368	129 927	104 500	119
3312 19 901	Reparatur und Instandhaltung von nicht wirtschaftszweigspezifischen Maschinen, a.n.g. - von Maschinen und Anlagen für die Behandlung durch Temperaturänderungen in der chemischen und verwandten Industrie; von Maschinen und Anlagen für die Wasserbehandlung, Gaserzeugung	1000 EUR	42 449	52 153	39 283	77
3312 19 902	- von Maschinen und Anlagen für die Behandlung durch Temperaturänderung im Nahrungs- und Genussmittelgewerbe (einschl. Verpackungsmaschinen)	1000 EUR	28 230	35 324	24 691	56
3312 19 903	- von Waagen für gewerbliche Zwecke	1000 EUR	12 598	13 319	12 513	12
3312 19 904	- von Maschinen und Anlagen zur Beschichtung mit Farben, Lacken, Leimen oder zum Aufdampfen von Metall im Vakuum	1000 EUR	8 775	11 960	14 892	11
3312 19 909	- von sonstigen Maschinen für unspezifische Verwendung, a.n.g. z.B. von nicht elektrischer Schweißtechnik	1000 EUR	100 117	111 345	88 472	149
3312 21 100	Reparatur und Instandhaltung von Maschinen für sonstige bestimmte Wirtschaftszweige Reparatur und Instandhaltung von Schleppern und anderen Zugmaschinen sowie anderen land- und forstwirtschaftlichen Maschinen, Apparaten und Geräten - von Schleppern und anderen Zugmaschinen	1000 EUR	4 096	4 280	3 782	24
3312 21 200	- von land- und forstwirtschaftlichen Maschinen, Apparaten und Geräten, a.n.g.	1000 EUR	11 533	14 636	10 211	68
3312 22 000	Reparatur und Instandhaltung von Werkzeugmaschinen zum Bearbeiten von Metallen	1000 EUR	212 527	245 696	228 117	261

Melde-Nr.	Bezeichnung	Einheit	1. Vj 2012	4. Vj 2012	1. Vj 2013	1. Vj 2013 Anzahl der Unternehmen
1	2	3	4	5	6	7
3312 23 001	Reparatur und Instandhaltung von Maschinen für die Metallherzeugung, Walzwerkseinrichtungen, Gießmaschinen - von Gießmaschinen für Gießereien	1000 EUR	5 037	8 141	4 159	7
3312 23 009	- von anderen Maschinen für die Metallherzeugung, Walzwerkseinrichtungen	1000 EUR	30 224	27 576	32 656	52
3312 24 003	Reparatur und Instandhaltung von Bergwerks-, Bau- und Baustoffmaschinen - von Aufbereitungs- und Formmaschinen für Gießereiformsande	1000 EUR	272	568	547	6
3312 24 005	- von Bau- und Baustoffmaschinen	1000 EUR	69 728	73 224	56 012	74
3312 24 009	- von Bergwerksmaschinen	1000 EUR	30 217	31 996	27 362	27
3312 25 000	Reparatur und Instandhaltung an Maschinen für die Nahrungs-, Futtermittel- und Getränkeherstellung und für die Tabakverarbeitung, a.n.g.	1000 EUR	47 373	50 429	49 186	96
3312 26 001	Reparatur und Instandhaltung an Maschinen für die Textil- und Bekleidungsherstellung, die Lederherzeugung und -verarbeitung sowie die Herstellung von Schuhen - für die Bekleidungsherstellung, die Lederherzeugung und -verarbeitung sowie die Herstellung von Schuhen	1000 EUR	6 704	10 145	8 540	5
3312 26 003	- für die Textilherstellung	1000 EUR	10 918	10 650	9 006	24
3312 27 000	Reparatur und Instandhaltung von Maschinen für die Papierherzeugung und -verarbeitung	1000 EUR	41 185	40 470	58 570	47
3312 28 000	Reparatur und Instandhaltung von Maschinen und Apparaten zum Be- oder Verarbeiten von Kunststoffen und Kautschuk	1000 EUR	24 422	51 185	35 064	61
3312 29 101	Reparatur und Instandhaltung von Maschinen für sonstige bestimmte Wirtschaftszweige, a.n.g. - Reparatur und Instandhaltung von Werkzeugmaschinen zum Bearbeiten von Holz, Kork, Steinen, Hartkautschuk oder ähnlichen harten Stoffen - - von Werkzeugmaschinen für mineralische Stoffe	1000 EUR	2 299	2 975	1 917	18
3312 29 102	- - von Werkzeugmaschinen für andere harte Stoffe	1000 EUR	16 001	16 575	16 393	31
3312 29 105	- von Spannzeugen	1000 EUR	1 209	1 029	1 034	6
3312 29 901	- Reparatur und Instandhaltung von Maschinen für sonstige bestimmte Wirtschaftszweige, a.n.g. - - für das Druckgewerbe	1000 EUR	11 446	13 822	13 096	31
3312 29 902	- - für Trockner und Oberflächentechnik	1000 EUR	4 525	6 406	4 351	15
3312 29 903	- - für die Halbleiterindustrie und die Flachbildherstellung	1000 EUR	25 347	29 741	25 739	22
3312 29 904	- - für die automatisierte Montagetechnik und Handhabung	1000 EUR	21 610	19 897	15 390	67
3312 29 905	- - für die chemische Industrie, a.n.g.	1000 EUR	56 139	69 948	90 788	27
3312 29 907	- - für andere Industrien	1000 EUR	111 336	139 732	109 873	223
3312 29 908	- - Allgemeine mechanische Reparatur, Instandhaltung, Service und Wartung von Maschinen	1000 EUR	69 282	77 749	63 630	152
3312 29 909	- - Reparatur und Instandhaltung von Auswuchtmaschinen; Glücksspieltischen, automatischen Kegelbahnen u.a. Gesellschaftsspielen, einschl. mechanischer Spiele der Meldenummer 2899 39 750	1000 EUR	1 010	1 904	1 216	4

Melde-Nr.	Bezeichnung	Einheit	1. Vj 2012	4. Vj 2012	1. Vj 2013	1. Vj 2013 Anzahl der Unternehmen
1	2	3	4	5	6	7
3313 11 103	Reparatur und Instandhaltung von elektronischen und optischen Geräten - Reparatur und Instandhaltung von Mess-, Kontroll-, Navigations- u. ä. Instrumenten und Vorrichtungen - - von elektrischen Instrumenten und Vorrichtungen	1000 EUR	70 161	93 845	73 564	183
3313 11 105	- - von feinmechanisch-optischen Instrumenten und Vorrichtungen	1000 EUR	29 028	22 829	26 827	59
3313 11 107	- - von Prüfmaschinen (einschl. Prüfständen)	1000 EUR	18 601	22 272	20 446	27
3313 11 200	- von industriellen Zeitmessinstrumenten und -geräten	1000 EUR	1 991	2 283	1 928	4
3313 12 000	Reparatur und Instandhaltung von medizinischen Geräten und orthopädischen Vorrichtungen (einschl. Waren der Zahnprothetik)	1000 EUR	119 731	127 064	121 976	108
3313 13 000	Reparatur und Instandhaltung von optischen und fotografischen Geräten für gewerbliche Zwecke	1000 EUR	47 933	39 385	64 936	21
3313 19 001	Reparatur und Instandhaltung von anderer elektronischer Ausrüstungsgegenstände für gewerbliche Zwecke - von industriellen Prozesssteuerungseinrichtungen (Dauerbetrieb-Steuerungseinrichtungen)	1000 EUR	21 332	26 849	24 106	41
3313 19 003	- von nachrichtentechnischen u.a. elektronischen Geräten und Einrichtungen (z.B. Kommunikationssysteme, Netzwerke, gewerbliche Ausrüstungen für Rundfunk, Fernsehen)	1000 EUR	58 499	60 299	59 165	64
3314 11 200	Reparatur und Instandhaltung von elektrischen Ausrüstungen Reparatur und Instandhaltung von Elektromotoren, Generatoren und Transformatoren sowie von Elektrizitätsverteilungs- und -schalteinrichtungen - von Elektromotoren, Generatoren und Transformatoren	1000 EUR	239 354	276 744	217 513	202
3314 11 500	- von Elektrizitätsverteilungs- und -schalteinrichtungen	1000 EUR	146 388	210 153	118 732	123
3314 19 001	Reparatur und Instandhaltung elektrischer Ausrüstungsgegenstände für gewerbliche Zwecke - von elektrischen Löt- und Schweißmaschinen, -apparaten und -geräten	1000 EUR	10 223	10 070	9 434	35
3314 19 002	- von elektrischen Geräten für gewerbliche Zwecke	1000 EUR	2 485	2 667	2 115	16
3314 19 008	- von anderen elektrischen Geräten, a.n.g.	1000 EUR	152 506	169 664	163 627	124
3315 10 101	Reparatur und Instandhaltung von Schiffen und Booten - Reparatur und Instandhaltung an Schiffen, Bohr- oder Förderplattformen und schwimmenden Vorrichtungen für zivile Zwecke (nicht an Yachten, anderen Freizeit- oder Sportbooten, Ruderbooten und Kanus)	1000 EUR	86 879	135 225	84 752	74
3315 10 300	- Reparatur und Instandhaltung sowie Umbau- und Ausbaurbeiten an Booten und Yachten	1000 EUR	22 230	28 612	12 731	21
3316 10 001	Reparatur und Instandhaltung von Luft- und Raumfahrzeugen sowie von Motoren und Triebwerken dafür, für zivile Zwecke	1000 EUR	1 510 032	1 578 896	1 510 519	56
3317 11 000	Reparatur und Instandhaltung von Fahrzeugen, a.n.g. Reparatur und Instandhaltung von Schienenfahrzeugen	1000 EUR	403 686	405 259	372 614	56
3317 19 000	Reparatur und Instandhaltung von sonstigen Fahrzeugen, a.n.g. (z.B. Behindertenfahrzeuge, Schubkarren, einrädriige Handtransportfahrzeuge, Gespannfahrzeuge für Tiere; ohne Reparatur und Instandhaltungen von Krafträdern)	1000 EUR	2 209	3 589	5 592	20

Melde-Nr.	Bezeichnung	Einheit	1. Vj 2012	4. Vj 2012	1. Vj 2013	1. Vj 2013 Anzahl der Unternehmen
1	2	3	4	5	6	7
	Reparatur und Instandhaltung von sonstigen Ausrüstungen					
3319 10 103	- Reparatur und Instandhaltung von sonstigen Ausrüstungen (ohne Reparatur von Persenning u.ä. und Campingausrüstungen und textilen Artikeln, a.n.g.) - - von Verpackungsmitteln, Lagerbehältern und Ladungsträgern aus Holz und von Holzwaren (ohne Gebrauchsgüter)	1000 EUR	7 981	8 599	8 344	22
3319 10 105	- - von Gütern der Abteilung 22, einschl. von Rohren, Schläuchen und Rohrnetzen aus Kunststoffen in Industrieanlagen	1000 EUR	8 551	10 560	8 593	13
3319 10 106	- - von Gütern der Abteilung 23	1000 EUR	-	-	-	
3319 10 108	- - Reparatur von Flippern und sonstigen Münzspielgeräten	1000 EUR	.	.	.	1
3319 10 200	- Reparatur von Persenning u.ä. und Campingausrüstungen und textilen Artikeln, z.B. von Netzen und Tauen	1000 EUR	.	.	.	3
	Installation von Maschinen und Ausrüstungen					
3320 11 000	Installation von Metallerzeugnissen Installation von Dampfkesseln (ohne Zentralheizungskessel), einschl. Verlegen von Rohrnetzen aus Metall in Industrieanlagen	1000 EUR	411 944	741 111	547 508	146
3320 12 001	Installation von anderen Metallerzeugnissen - von selbstproduzierten Metallkonstruktionen	1000 EUR	149 652	209 773	132 151	268
3320 12 005	- von Behältern aus Eisen oder Stahl mit einem Fassungsvermögen von 300 l oder weniger	1000 EUR	.	.	.	3
3320 12 006	- von sonstigen Metallerzeugnissen, a.n.g. (z.B. Panzerschränken, Türen und Fächern für Stahlkammern, Schiffsschrauben und Schraubenflügel dafür; Schlössern, Schließanlagen u.ä. Behälter von mehr als 300 l; industriellen Zentralheizungskesseln)	1000 EUR	14 011	15 158	14 953	24
3320 21 000	Installation von nicht wirtschaftszweigspezifischen Maschinen Installation von Büromaschinen	1000 EUR	.	.	.	2
	Installation von sonstigen nicht wirtschaftszweigspezifischen Maschinen, a.n.g.					
3320 29 101	- Installation von Verbrennungsmotoren und Turbinen (ohne Motoren für Luft- und Straßenfahrzeuge) - - von Verbrennungsmotoren	1000 EUR	21 906	32 802	16 226	4
3320 29 102	- - von Turbinen und windgetriebenen Stromerzeugungsaggregaten	1000 EUR	51 301	47 772	29 855	9
3320 29 203	- Installation von Pumpen und Kompressoren - - von Druckluftmotoren und -zylindern, Hydropumpen, Hydromotoren, -zylindern, -systemen und -aggregaten	1000 EUR	901	799	683	10
3320 29 204	- von Kompressoren und Vakuumpumpen	1000 EUR	10 001	28 692	25 202	16
3320 29 205	- von anderen Pumpen	1000 EUR	11 460	14 561	8 825	23
3320 29 300	- Installation von Öfen und Brennern	1000 EUR	4 761	5 624	4 543	22
3320 29 401	- Installation von Hebezeugen und Fördermitteln (ohne Aufzüge und Rolltreppen) - - für den Bergbau	1000 EUR	.	.	.	2
3320 29 403	- - für andere Zwecke	1000 EUR	57 540	79 684	59 953	92

3 Produktion nach Güterarten - Deutschland

Melde-Nr.	Bezeichnung	Einheit	1. Vj 2012	4. Vj 2012	1. Vj 2013	1. Vj 2013 Anzahl der Unternehmen
1	2	3	4	5	6	7
3320 29 501	- Installation von kälte- und luft-technischen Erzeugnissen, für gewerbliche Zwecke - - von Wärmeaustauschern (ohne solche für lufttechnische Anlagen)	1000 EUR	16 369	24 063	18 754	10
3320 29 502	- - von anderen kälte- und luft-technischen Erzeugnissen, für gewerbliche Zwecke	1000 EUR	106 925	174 477	112 286	88
3320 29 601	- Installation von Maschinen für spezifische Verwendung, a.n.g. - - von Waagen für gewerbliche Zwecke	1000 EUR	2 441	3 224	2 570	10
3320 29 602	- - von Verpackungsmaschinen	1000 EUR	70 662	92 258	66 580	54
3320 29 603	- - von Maschinen und Apparaten zur Beschichtung mit Farben, Lacken, Leimen oder zum Aufdampfen von Metall im Vakuum	1000 EUR	.	.	.	6
3320 29 604	- - von Maschinen und Apparaten für die chemische und verwandte Industrie, Wasserbehandlung, Gaserzeugung	1000 EUR	8 058	22 929	8 244	21
3320 29 606	- - von Armaturen und ähnlichen Apparaten für Rohr- und Schlauchleitungen, Dampfkesseln, Sammelbehältern oder ähnlichen Behältern aus Metall	1000 EUR	19 567	24 063	13 594	18
3320 29 607	- - von wärmewirtschaftlichen Maschinen für die Nahrungs- und Genussmittelindustrie	1000 EUR	10 246	9 474	70 205	11
3320 29 609	- - von sonstigen Maschinen für unspezifische Verwendung, a.n.g. (z.B. Maschinen zum Strahlen oder Verteilen, Verspritzen oder Zerstäuben von Flüssigkeiten oder Pulver)	1000 EUR	43 324	59 567	45 726	42
3320 29 700	- von Werkzeugmaschinen zum Bearbeiten von Holz, Kork, Bein, Kautschuk o.ä. harten Stoffen	1000 EUR	19 916	20 882	10 466	14
3320 31 000	Installation von Maschinen für sonstige bestimmte Wirtschaftszweige Installation von land- und forstwirtschaftlichen Maschinen, Apparaten und Geräten	1000 EUR	1 556	912	1 347	8
3320 32 001	Installation von metallbearbeitenden Werkzeugmaschinen - zum Bearbeiten von Metallen sowie zum Abtragen von Stoffen aller Art durch Laserstrahl, Ultraschall usw.	1000 EUR	31 438	38 782	29 187	51
3320 32 003	- zum Bearbeiten von mineralischen und zum Kaltbearbeiten von Glas	1000 EUR	3 102	3 210	2 586	7
3320 32 008	- zum anderen Bearbeiten	1000 EUR	10 225	10 002	8 539	13
3320 33 000	Installation von Maschinen für die Metallerzeugung, Walzwerkseinrichtungen, Gießmaschinen	1000 EUR	21 963	37 406	21 006	14
3320 34 003	Installation von Bau- und Bergwerksmaschinen - von Aufbereitungs- und Formmaschinen für Gießereiformsande	1000 EUR	1 320	3 836	374	4
3320 34 005	- von Bau- und Baustoffmaschinen	1000 EUR	24 707	26 624	20 420	26
3320 34 009	- von Bergwerksmaschinen	1000 EUR	1 610	2 614	2 267	7
3320 35 000	Installation von Maschinen für die Nahrungs-, Futtermittel- und Getränkeherstellung und die Tabakherstellung	1000 EUR	83 260	119 645	91 624	38
3320 36 001	Installation von Maschinen für Textil- und Bekleidungsherstellung, die Ledererzeugung und -verarbeitung sowie die Herstellung von Schuhen - von Spinnerei-, Weberei-, Strickerei- und Wirkereimaschinen	1000 EUR	1 287	.	1 294	5

3 Produktion nach Güterarten - Deutschland

Melde-Nr.	Bezeichnung	Einheit	1. Vj 2012	4. Vj 2012	1. Vj 2013	1. Vj 2013 Anzahl der Unternehmen
1	2	3	4	5	6	7
3320 36 008	- von anderen Maschinen für das Textil- und Bekleidungs-gewerbe sowie Maschinen zum Herstellen von Leder, Schuhen und Lederwaren	1000 EUR	4 211	3 849	4 518	8
3320 37 000	Installation von gewerblichen Maschinen und gewerblicher Ausrüstung für die Papiererzeugung und -verarbeitung	1000 EUR	5 941	12 161	6 879	25
3320 38 000	Installation von Maschinen und Apparaten zum Be- oder Verarbeiten von Kunststoffen und Kautschuk	1000 EUR	18 353	34 424	29 189	40
3320 39 001	Installation von Maschinen für sonstige bestimmte Wirtschaftszweige a.n.g. - für das Druckgewerbe	1000 EUR	18 620	38 538	30 049	16
3320 39 003	- zum Herstellen oder Warmbearbeiten von Glas oder Glaswaren	1000 EUR	642	738	460	5
3320 39 004	- für die Halbleiterindustrie und die Flachbildherstellung	1000 EUR	3 578	.	3 858	6
3320 39 005	- für die automatisierte Montagetechnik und Handhabung	1000 EUR	108 037	86 771	73 386	42
3320 39 006	- von Trocknern sowie für Maschinen für die Oberflächenvorbehandlung, -behandlung oder -veredlung von Metallen	1000 EUR	4 275	2 827	3 791	7
3320 39 007	- für die chemische Industrie	1000 EUR	4 503	5 627	4 667	15
3320 39 008	- von anderen Maschinen für sonstige bestimmte Wirtschaftszweige, a.n.g., z.B. Auswuchtmaschinen	1000 EUR	52 807	71 752	59 428	80
3320 41 001	Installation von elektronischen und optischen Geräten Installation von medizinischen Apparaten und Geräten sowie von optischen und feinmechanischen Instrumenten - von medizinischen Apparaten und Geräten	1000 EUR	6 753	9 155	6 724	15
3320 41 003	- von optischen und feinmechanischen Instrumenten	1000 EUR	4 986	8 113	5 523	11
3320 42 001	Installation von elektronischen Ausrüstungsgegenständen für gewerbliche Zwecke - von nachrichtentechnischen Geräten und Einrichtungen (z.B. Kommunikationssysteme, Netzwerke usw.)	1000 EUR	145 084	190 118	146 271	55
3320 42 002	- von elektronischen Mess-, Kontroll-, Navigations- u.ä. Instrumenten und Vorrichtungen	1000 EUR	61 021	64 768	52 663	48
3320 42 004	- von gewerblichen Datenverarbeitungsgeräten und -einrichtungen	1000 EUR	5 281	8 368	4 881	10
3320 42 006	- von gewerblichen Ausrüstungen für Rundfunk, Fernsehen sowie Bild- und Tonaufzeichnung oder -wiedergabe	1000 EUR	31 357	50 338	25 096	9
3320 42 008	- von Prüfmaschinen (einschl. Prüfständen)	1000 EUR	7 225	9 871	6 531	17
3320 50 200	Installation von elektrischen Ausrüstungsgegenständen - von Elektromotoren, Generatoren und Transformatoren	1000 EUR	29 463	35 864	26 007	26
3320 50 500	- von Elektrizitätsverteilungs- und -schalteinrichtungen	1000 EUR	245 363	438 706	280 512	170
3320 50 901	- von anderen elektrischen Geräten, a.n.g. - - von elektrischen Löt- und Schweißmaschinen, -apparaten und -geräten	1000 EUR	.	.	.	2
3320 50 909	- - von anderen elektrischen Geräten, a.n.g.	1000 EUR	281 238	421 751	296 224	92

3 Produktion nach Güterarten - Deutschland

Melde-Nr.	Bezeichnung	Einheit	1. Vj 2012	4. Vj 2012	1. Vj 2013	1. Vj 2013 Anzahl der Unternehmen
1	2	3	4	5	6	7
3320 60 000	Planung und Installation von industriellen Prozesssteuerungseinrichtungen (Dauerbetrieb-Steuer-einrichtungen, auch für automatische Fertigungsanlagen, die aus verschiedenen Maschinen, Fördermitteln und zentralen Steuerungsgeräten bestehen)	1000 EUR	436 414	604 145	444 483	152
3320 70 001	Installation von sonstigen Erzeugnissen, a.n.g. - von Rohren und Schläuchen aus Kunststoffen, einschl. Verlegen von Rohrnetzen aus Kunststoffen in Industrieanlagen	1000 EUR	6 131	12 877	8 760	15
3320 70 003	- von industriellen Zeitmessinstrumenten und -geräten	1000 EUR	.	-	-	-
3320 70 009	- von sonstigen Erzeugnissen, a.n.g.	1000 EUR	23 583	35 922	39 659	32