

Produzierendes Gewerbe

Produktion des Verarbeitenden Gewerbes sowie des Bergbaus und der Gewinnung von Steinen und Erden



4. Vierteljahr 2012

Erscheinungsfolge: vierteljährlich
Erschienen am 25. März 2013, aktualisiert am 2014
Artikelnummer: 2040310123244

Ihr Kontakt zu uns:
www.destatis.de/kontakt
Telefon: +49 (0)611 / 75 2941

© Statistisches Bundesamt, Wiesbaden 2014
Vervielfältigungen und Verbreitung, auch auszugsweise, mit Quellenangabe gestattet.

Einführung

In der vorliegenden Veröffentlichung werden die Ergebnisse der **Vierteljährlichen Produktionserhebung** dargestellt. Der Bericht enthält die Ergebnisse für *Deutschland*. Ihr Nachweis erfolgt nach Menge und Wert in der tiefstmöglichen Gliederung für die 5 137 neunstelligen Güterarten. Für die 245 vierstelligen Güterklassen, die 29 zweistelligen Güterabteilungen, die Abschnitte "Bergbau und Gewinnung von Steinen und Erden" sowie "Verarbeitendes Gewerbe" und für die fünf Hauptgruppen (Endverwendungskategorien) wird dagegen nur der Wert in 1 000 Euro bzw. Mill. Euro nachgewiesen.

Bis zu einem Jahr nach Erstveröffentlichung des Berichts für eine Periode können dem Statistischen Bundesamt aktualisierte Daten verfügbar werden. Bereits veröffentlichte Berichte werden entsprechend aktualisiert.

Als Grundlage der Erhebung und der Gliederung der Daten dient das "Güterverzeichnis für Produktionsstatistiken, Ausgabe 2009 (GP 2009)"¹⁾.

Unter der Internetadresse www.destatis.de finden Sie über den Pfad:

- „Methoden/ Klassifikationen/ Güter- und Wirtschaftszweigklassifikationen“ das Güterverzeichnis für Produktionsstatistiken, Ausgabe 2009 (GP 2009).

- „Publikationen/ Qualitätsberichte/ Industrie und Verarbeitendes Gewerbe“ ausführliche Qualitätsberichte für die einzelnen Statistiken.

- „Zahlen & Fakten/ Wirtschaftsbereiche/ Industrie, Verarbeitendes Gewerbe/ Methodisches/ Infoblatt zur Umstellung der WZ 2008“ Hinweise zur Umstellung der Wirtschaftsklassifikationen ab Januar 2009.

- „Zahlen & Fakten/ Datenbanken/ GENESIS-Online“ oder unter <https://www-genesis.destatis.de/genesis/online> die Datenbank GENESIS, von der die Sie die Daten der Produktionserhebung herunterladen können.

Rechtsgrundlagen sind

- das Bundesstatistikgesetz (BStatG) vom 22. Januar 1987 (BGBl. I S. 462, 565), das zuletzt durch Artikel 3 des Gesetzes vom 7. September 2007 (BGBl. I S. 2246) geändert worden ist,

- das Gesetz über die Statistik im Produzierenden Gewerbe (ProdGewStatG) in der Fassung der Bekanntmachung vom 21. März 2002 (BGBl. I S. 1181), das zuletzt durch Artikel 4 des Gesetzes vom 17. März 2009 (BGBl. I S. 550) geändert worden ist,

- die Verordnung (EWG) Nr. 3924/91 des Rates vom 19. Dezember 1991 zur Einführung einer Gemeinschaftserhebung über die Produktion von Gütern (ABl. EG Nr. L 374 vom 19. Dezember 1991, S. 1), die zuletzt durch Nr. 4.1. des Anhangs der Verordnung (EG) Nr. 219/2009 des

Europäischen Parlaments und des Rates vom 11. März 2009 (ABl. L 87 vom 31. März 2009, S. 109) geändert worden ist,

- die Verordnung (EG) Nr. 912/2004 der Kommission vom 29. April 2004 zur Durchführung der Verordnung (EWG) Nr. 3924/91 des Rates zur Einführung einer Gemeinschaftserhebung über die Produktion von Gütern (ABl. EU Nr. L 163 vom 29. April 2004, S. 71), die durch Artikel 7 der Verordnung (EG) Nr. 973/2007 der Kommission vom 20. August 2007 (ABl. EU Nr. L 216 vom 20. August 2007, S.10) geändert worden ist.

Zur **Grundgesamtheit** gehören grundsätzlich alle im Inland gelegenen produzierenden Betriebe des Verarbeitenden Gewerbes sowie des Bergbaus und der Gewinnung von Steinen und Erden, die einem Unternehmen mit im Allgemeinen 20 oder mehr Beschäftigten und wirtschaftlichem Schwerpunkt im Verarbeitenden Gewerbe oder des Bergbaus und der Gewinnung von Steinen und Erden angehören.

Einbezogen sind ferner die produzierenden Betriebe mit im Allgemeinen 20 oder mehr Beschäftigten, die Unternehmen außerhalb des Verarbeitenden Gewerbes sowie des Bergbaus und der Gewinnung von Steinen und Erden angehören.

Dabei enthält die Monatliche Produktionserhebung ausschließlich Angaben von Betrieben mit 50 Beschäftigten und mehr.

In der Vierteljährlichen Produktionserhebung werden alle übrigen Betriebe der obigen Grundgesamtheit erfasst, wobei für folgende sieben ausgewählte Wirtschaftszweige geringere Abschneidegrenzen (Unternehmen mit 10 oder mehr Beschäftigten) gelten:

- 08.11 Gewinnung von Naturwerksteinen und Natursteinen, Kalk- und Gipsstein, Kreide und Schiefer,

- 08.12 Gewinnung von Kies, Sand, Ton und Kaolin,

- 10.91 Herstellung von Futtermitteln für Nutztiere,

- 10.92 Herstellung von Futtermitteln für sonstige Tiere,

- 11.06 Herstellung von Malz,

- 16.10 Sägewerke innerhalb des Wirtschaftszweiges „Säge-, Hobel- und Holzimprägnierwerke“,

- 23.63 Herstellung von Transportbeton.

Ab dem Berichtsjahr 2007 werden die Angaben zu den nachgewiesenen Ergebnissen nahezu vollständig im Rahmen der Vierteljährlichen Produktionserhebung erhoben. Lediglich in der Güterabteilung 19 (Kokereierzeugnisse und Mineralölerzeugnisse) werden Ergebnisse der Mineralölstatistik übernommen, die auf Grund des Gesetzes über die Erhebung von Meldungen der Mineralölwirtschaft (Mineralöldatengesetz) vom 20. Dezember 1988 (BGBl. I S. 2353) monatlich vom Mineralölwirtschaftsverband erhoben werden (Fachstatistikprinzip).

Ab dem Berichtsjahr 2012 werden die Angaben für die Güterabteilung 24.10 „Roheisen, Stahl und Ferrolegierungen“ nach einer für diese Abteilung revidierten Fassung des GP 2009 detaillierter erfasst. Eine Umrechnung der Vorperioden (Quartale, Jahre) ist nicht möglich.

1) Das Güterverzeichnis enthält eine ausführliche Darstellung der Gliederungsgesichtspunkte, Definitionen einzelner Begriffe usw.. Aufsätze in "Wirtschaft und Statistik" 3/1994 S. 181 ff, 3/1995 S. 192 ff. und 1/2009 S. 36 ff. geben weitere Hinweise hierzu und zur europäischen Produktionsstatistik (PRODCOM).

Erläuterungen zu den verwendeten Begriffen

Zum Absatz bestimmte Produktion. Angaben, die in der Maßeinheitenspalte nicht besonders gekennzeichnet sind, beziehen sich auf die zum Absatz bestimmte Produktion. Diese umfasst im Allgemeinen den verkaufsfähigen, für den Markt vorgesehenen Produktionsausstoß (ohne Handelsware und umgepackte Ware) sowie den Eigenverbrauch. Sie wird meistens nach Menge und Wert dargestellt. Dem Wert der zum Absatz bestimmten Produktion liegen die im Berichtszeitraum erzielten oder erzielbaren Verkaufspreise ab Werk zu Grunde. Der Wert umfasst auch die Kosten der Verpackung, selbst wenn sie gesondert in Rechnung gestellt sind. Nicht einbezogen sind dagegen die in Rechnung gestellte Umsatz- und Verbrauchsteuer, gesondert in Rechnung gestellte Frachtkosten und Rabatte. Neben Mengen- und Wertangaben wird in der Veröffentlichung für die einzelnen Güterarten auch die Anzahl der produzierenden Unternehmen genannt.

Die Gesamtproduktion schließt neben der zum Absatz bestimmten Produktion auch die zur Weiterverarbeitung im berichtenden Betrieb, in einem anderen Betrieb desselben Unternehmens oder im Lohnauftrag in einem anderen Unternehmen bestimmte Produktion ein. Sie wird bei 1 179 Positionen des Güterverzeichnisses nachgewiesen und ist in der Maßeinheitenspalte durch einen Stern (*) besonders gekennzeichnet. In diesen Fällen ist auch die zum Absatz bestimmte Produktion als "Darunterposition" getrennt aufgeführt.

Lohnarbeit liegt vor, wenn vom Auftraggeber unberechnet geliefertes Material be- oder verarbeitet wird. Als Wert gibt der Auftragnehmer die vom Auftraggeber gezahlte Vergütung an. Die Lohnarbeit ist wert- und mengenmäßig grundsätzlich in der zum Absatz bestimmten Produktion enthalten.

In der Güterabteilung 19 (Kokereierzeugnisse und Mineralölzeugnisse) wird die Produktion in Beteiligungsraffinerien als Lohnarbeit gemeldet.

Veredlung, Reparaturen und Instandhaltungen sowie Installationen und Montagen sind als Schlusspositionen der jeweiligen Güterabteilungen bzw. in der Güterabteilung 33 aufgeführt und werden im Allgemeinen nur wertmäßig dargestellt.

Ein Veredlungsvorgang liegt vor, wenn durch die Bearbeitung die Form des Erzeugnisses selbst erhalten bleibt. Es entsteht, anders als bei der Weiterverarbeitungsproduktion und bei der Lohnarbeit, kein neues Gut im Sinne des GP. Veredelt wird z.B. durch Färben, Imprägnieren, Appretieren, Bemalen, Vergolden, Ätzen, Lackieren, Prägen, Gravieren, Dekorieren (z.B. Glas, Porzellan) u.a..

Es wird zwischen

- Veredlung selbstergestellter Erzeugnisse - (Betriebsveredlung),
- Veredlung zugekaufter Erzeugnisse für eigene Rechnung (Eigenveredlung) und
- Veredlung fremder Erzeugnisse im Lohnauftrag - (Lohnveredlung)

unterschieden.

Reparaturen und Instandhaltungen sind Arbeiten, bei denen das reparierte Erzeugnis nur in geringem Umfang neu erstellt wird.

Installationen und Montagen sind der Zusammenbau von einzelnen Erzeugnissen zu einem Produkt, für das es im GP keine eigene Meldenummer gibt.

Es wird zwischen Installationen und Montagen

- fremdhergestellter und
- selbstergestellter

Erzeugnisse unterschieden.

Erläuterungen zu den Ergebnissen

Wegen der statistischen Geheimhaltung betrieblicher Einzelangaben werden Daten für solche Erzeugnisse, die entweder von weniger als drei Unternehmen produziert wurden oder an deren Herstellung ein Unternehmen überwiegend beteiligt war, nicht veröffentlicht. Dies kann dazu führen, dass z. B. innerhalb einer vierstelligen Güterklasse die Angaben für eine weitere neunstellige Position geheim zu halten sind; diese fehlenden Daten sind aber in den Summen enthalten.

Geringfügige Abweichungen in den Summen sind auf Runden der Zahlen zurückzuführen; Differenzen gegenüber früheren Veröffentlichungen erklären sich durch zwischenzeitlich vorgenommene Aktualisierungen.

Die Bezeichnungen für die Güterarten (Spalte 2 in Tabelle 3) entsprechen den hierarchisch aufgebauten Bezeichnungen für die Güterabteilungen, -klassen und -arten des Güterverzeichnisses für Produktionsstatistiken, Ausgabe 2009. Für eine sachgerechte Interpretation der Produktionsangaben zu den Güterarten ist es daher erforderlich, die Bezeichnung für eine Güterart in seinem vollständigen Aufbau über alle Hierarchiestufen zu lesen.

Die Ergebnisse können online heruntergeladen werden über die Internet-Startseite des Statistischen Bundesamtes www.destatis.de unter Verwendung des Pfades:

„Publikationen/ Thematische Veröffentlichungen/Industrie/ Verarbeitendes Gewerbe/ Konjunkturerhebungen“

oder

„Zahlen & Fakten/ Datenbanken/ GENESIS-Online“.

Vergleichbare Jahresergebnisse der Europäischen Produktionsstatistik PRODCOM sind zu finden unter: <http://epp.eurostat.ec.europa.eu/newxtweb/>.

Abkürzungen

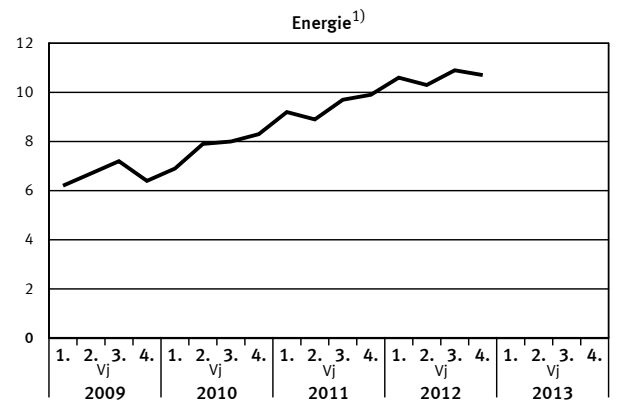
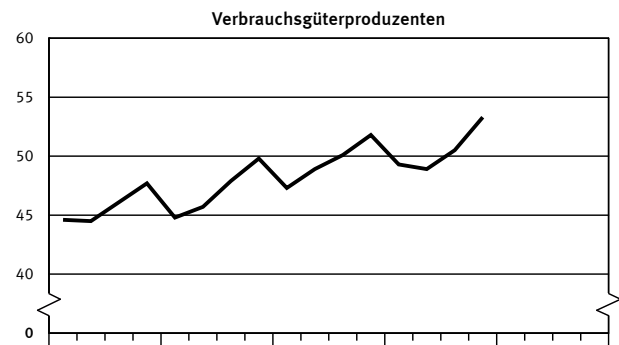
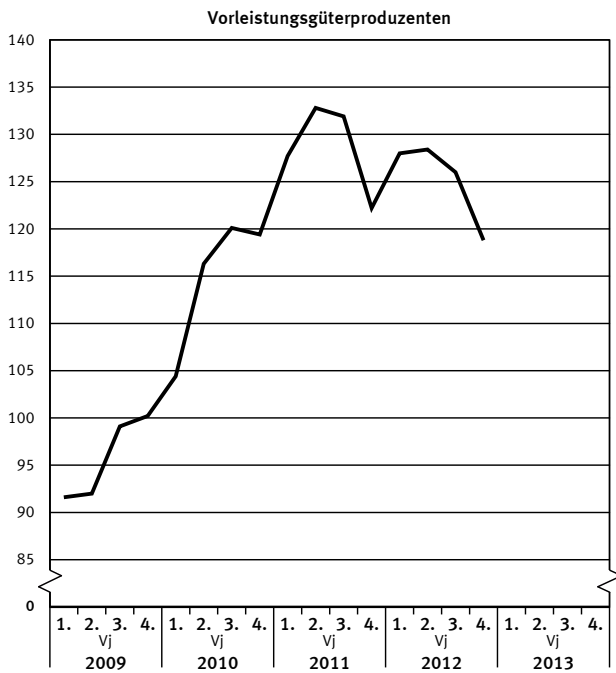
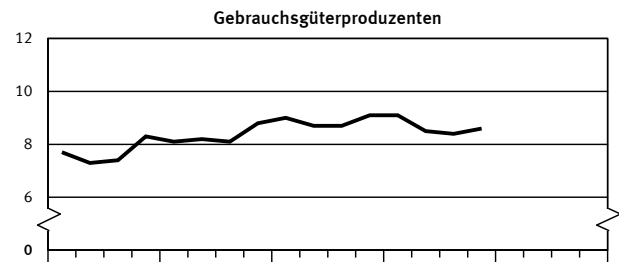
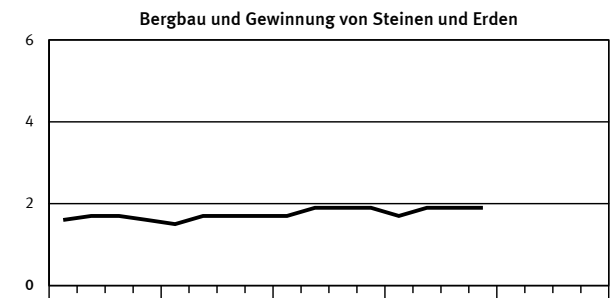
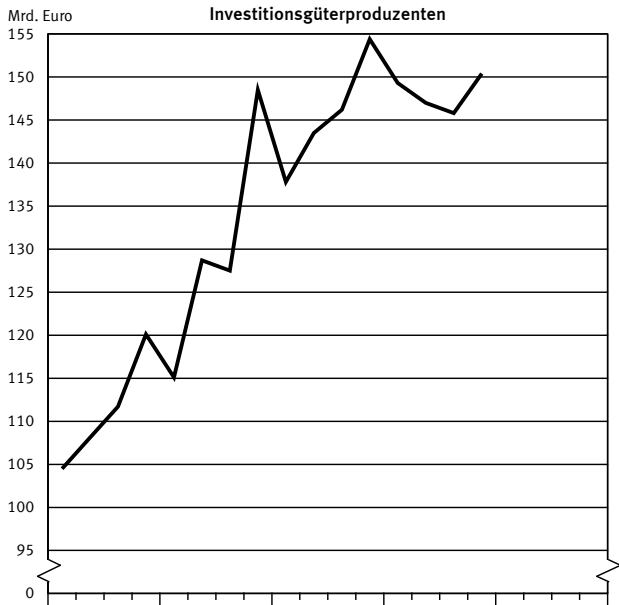
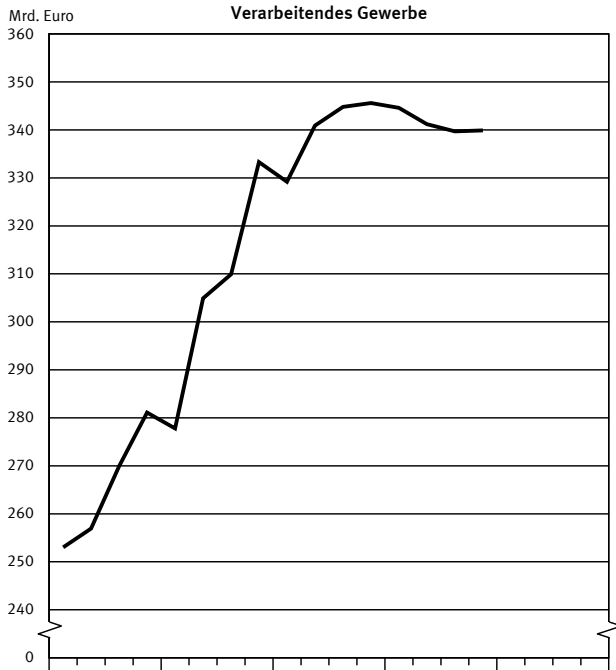
° C	= Grad Celsius	HSSN-	= Halogen-, Sulfo-, Nitro-, Nitroso- (-derivate)
%vol	= Volumenkonzentration bei 20° C	Hz	= Hertz
3 D	= Dreidimensionalität	i.A.E.	= in Aufmachungen für den Einzelverkauf
A	= Ampere	IP	= Isolationsprüfung
ADV	= Automatische Datenverarbeitung	ISO	= International Organization for Standardization
a.n.g.	= anderweitig nicht genannt	K ₂ CO ₃	= Kaliumcarbonat
Al ₂ O ₃	= Aluminiumoxid (Tonerde)	K ₂ O	= Kaliumoxid
B ₂ O ₃	= Bortrioxid	Kbit	= 1 024 bits
BaCO ₃	= Bariumcarbonat	kg	= Kilogramm
bar	= Bar (Druck-Einheit)	kJ	= Kilojoule
BIMOS	= Bipolar → MOS (integrierte Schaltungen)	km	= Kilometer
BRT	= Bruttoregistertonne	kN	= Kilonewton
BRZ	= Bruttoreaumzahl	KOH	= Kaliumhydroxid
bzw.	= beziehungsweise	Kt	= Karat
Ca	= Calcium	kV	= Kilovolt
CaO	= Calciumoxid	kVA	= Kilovoltampere
CD	= Compact Disc	kW	= Kilowatt
CD-ROM	= Compact Disc → ROM (optisches Speichermedium)	kWh	= Kilowattstunde
Cl	= Chlor	KWK-Anlagen	= Kraft-Wärme-Kopplungs- Anlagen
cm	= Zentimeter	l	= Liter
cm ²	= Quadratcentimeter	l Alk. 100 %	= Liter reiner Alkohol
cm ³	= Kubikcentimeter	Lade-t	= Ladetonne
CO ₂	= Kohlendioxid	LCD	= Liquid Crystal Displays
Cr	= Chrom	LED	= Light Emittend Displays
Cr ₂ O ₃	= Chromtrioxid	LNG	= Liquefied Natural Gases (Tanker)
DIN	= Deutsche Industrie Norm(en)	LPG	= Liquefied Petroleum Gases (Tanker)
DM	= Deutsche Mark	LWC	= Light Weight Coated
dtex	= Dezitex (längenbezogene Masse für textile Fasern und Garne)	m	= Meter
E ² PROM	= Electrically Erasable Programmable → ROM (integrierte Schaltungen)	m ²	= Quadratmeter
ECCS	= European Convention for Construction Steelwork	m ³	= Kubikmeter
EDV	= Elektronische Datenverarbeitung	MAG	= Metall-Aktivgas (Schweißverfahren)
eff.	= effektiv	mbar	= Millibar
EGKS	= Europäische Gemeinschaft für Kohle und Stahl (Montanunion)	Mbit	= 1 024 Kbits = 1 048 576 bits
einschl.	= einschließlich	Mg	= Magnesium
EPROM	= Erasable Programmable → ROM (integrierte Schaltungen)	mg	= Milligramm
etc.	= und so weiter (et cetera)	MgO	= Magnesiumoxid
EUR	= Euro (1 Euro = 1,95583 DM)	MIG	= Metall-Inertgas (Schweißverfahren)
EURATOM	= Europäische Atomgemeinschaft	mind.	= mindestens
F	= Fluor	mm	= Millimeter
Fe ₂ O ₃	= Eisenoxid	mm ²	= Quadratmillimeter
g	= Gramm	MOS	= Metall Oxid Semiconductor (integrierte Schaltungen)
GBq	= Gigabecquerel	MPa	= Megapascal
GHT	= Gewichtshundertteile	MWh	= Megawattstunde
h	= Stunde	N	= Stickstoff
H ₂ O ₂	= Wasserstoffperoxid	n.A.E.	= nicht in Aufmachungen für den Einzelverkauf
HCl	= Chlorwasserstoff	Na	= Natrium
HF	= Fluorwasserstoff	NaCl	= Natriumchlorid
hl	= Hektoliter	Na ₂ CO ₃	= Natriumcarbonat

Na ₂ O	= Natriummonoxid	SHP	= Siliconharzgebundene Putze
Na ₂ S ₂ O ₅	= Natriumdisulfit	SiO ₂	= Siliciumdioxid
NaOH	= Natriumhydroxid	SO ₂	= Schwefeldioxid
NE	= Nicht-Eisen	sog.	= sogenannte (m, n, r, s)
o. ä.	= oder ähnliche (m, n, r, s)	St	= Stück
P ₂ O ₅	= Phosphorpentoxid	t	= Tonne
PbO	= Bleimonoxid	TiO ₂	= Titandioxid
PbO	= Bleioxid	TJ	= Terajoule
PCB	= Polychlorierte Biphenyle	U	= Uran
pH	= Wasserstoffionen-Konzentration	u.	= und
Q.b.A.	= Qualitätswein bestimmter Anbaugebiete	u. ä.	= und ähnliche (m, n, r, s)
RAM	= Random Access Memory	u. a.	= und andere (m, n, r, s)
RES	= Resistance-Elektro-Schlacke (Schweißverfahren)	u. dgl.	= und dergleichen
rH	= Redoxpotential	UP	= Unter-Pulver (Schweißverfahren)
RHT	= Raumhundertteile	usw.	= und so weiter
ROM	= Read Only Memory	UV	= Ultraviolett
Ro-Ro	= Roll On / Roll Off (Schiffe)	V	= Volt
S	= Schwefel	VA	= Voltampere
s.	= siehe	W	= Watt
sec	= Sekunde	WIG	= Wolfram-Inertgas (Schweißverfahren)
SHF	= Siliconharzgebundene Farben	z. B.	= zum Beispiel

Zeichenerklärung

- = nichts vorhanden
- 0 = weniger als die Hälfte von 1 in der letzten besetzten Stelle, jedoch mehr als nichts
- . = Zahlenwert unbekannt oder geheimzuhalten
- X = Tabellenfeld gesperrt, weil Aussage nicht sinnvoll
- * = Gesamtproduktion

**Wert der zum Absatz bestimmten Produktion nach Abschnitten und Hauptgruppen
(Endverwendungskategorien)**
Deutschland



1) Energieerzeugung nur von Unternehmen des Verarbeitenden Gewerbes sowie des Bergbaus und der Gewinnung von Steinen und Erden.

1 Wert der zum Absatz bestimmten Produktion nach Abschnitten und Hauptgruppen (Endverwendungskategorien)
- Deutschland -

Jahr ----- Viertel- jahr	Produktionswert der Abschnitte B und C insgesamt			Davon Erzeugnisse der Abschnitte						Erzeugnisse der Hauptgruppen		
				B Bergbau und Gewinnung von Steinen und Erden			C Verarbeitendes Gewerbe			Vorleistungsgüterproduzenten		
	Mill. EUR	Verän- derung 1)	Anteil	Mill. EUR	Verän- derung 1)	Anteil 2)	Mill. EUR	Verän- derung 1)	Anteil 2)	Mill. EUR	Verän- derung 1)	Anteil 2)
	%			%			%			%		
2009	1 067 401		100,0	6 533		0,6	1 060 868		99,4	382 997		35,9
2010	1 232 528	15,5	100,0	6 612	1,2	0,5	1 225 916	15,6	99,5	460 198	20,2	37,3
2011	1 367 804	11,0	100,0	7 288	10,2	0,5	1 360 516	11,0	99,5	514 568	11,8	37,6
2010												
1. Vj	279 317	9,7	100,0	1 493	-6,2	0,5	277 824	9,8	99,5	104 422	14,0	37,4
2. Vj	306 653	18,6	100,0	1 733	3,0	0,6	304 920	18,7	99,4	116 253	26,3	37,9
3. Vj	311 634	14,8	100,0	1 711	2,9	0,5	309 923	14,8	99,5	120 096	21,2	38,5
4. Vj	334 925	18,5	100,0	1 675	4,9	0,5	333 250	18,6	99,5	119 426	19,1	35,7
2011												
1. Vj	330 926	18,5	100,0	1 695	13,5	0,5	329 231	18,5	99,5	127 687	22,3	38,6
2. Vj	342 782	11,8	100,0	1 866	7,7	0,5	340 916	11,8	99,5	132 791	14,2	38,7
3. Vj	346 672	11,2	100,0	1 872	9,4	0,5	344 800	11,3	99,5	131 877	9,8	38,0
4. Vj	347 424	3,7	100,0	1 855	10,7	0,5	345 569	3,7	99,5	122 213	2,3	35,2
2012												
1. Vj	345 660	4,5	100,0	1 713	1,1	0,5	343 947	4,5	99,5	128 075	0,3	37,1
2. Vj	342 212	-0,2	100,0	1 880	0,8	0,5	340 332	-0,2	99,5	128 446	-3,3	37,5
3. Vj	341 684	-1,4	100,0	1 907	1,9	0,6	339 777	-1,5	99,4	126 054	-4,4	36,9
4. Vj	341 864	-1,6	100,0	1 849	-0,3	0,5	340 015	-1,6	99,5	118 823	-2,8	34,8

Jahr ----- Viertel- jahr	Erzeugnisse der Hauptgruppen											
	Investitionsgüterproduzenten			Gebrauchsgüterproduzenten			Verbrauchsgüterproduzenten			Energie 3)		
	Mill. EUR	Verän- derung 1)	Anteil 2)	Mill. EUR	Verän- derung 1)	Anteil 2)	Mill. EUR	Verän- derung 1)	Anteil 2)	Mill. EUR	Verän- derung 1)	Anteil 2)
	%			%			%			%		
2009	444 319		41,6	30 631		2,9	182 949		17,1	26 506		2,5
2010	519 768	17,0	42,2	33 251	8,6	2,7	188 168	2,9	15,3	31 144	17,5	2,5
2011	581 923	12,0	42,5	35 520	6,8	2,6	198 054	5,3	14,5	37 739	21,2	2,8
2010												
1. Vj	115 105	10,2	41,2	8 099	5,2	2,9	44 776	0,3	16,0	6 916	12,1	2,5
2. Vj	128 650	19,0	42,0	8 170	12,3	2,7	45 688	2,7	14,9	7 891	17,9	2,6
3. Vj	127 528	14,2	40,9	8 142	9,9	2,6	47 879	3,8	15,4	7 989	11,0	2,6
4. Vj	148 485	23,7	44,3	8 839	7,1	2,6	49 826	4,5	14,9	8 349	29,5	2,5
2011												
1. Vj	137 762	19,7	41,6	9 008	11,2	2,7	47 291	5,6	14,3	9 179	32,7	2,8
2. Vj	143 503	11,5	41,9	8 696	6,4	2,5	48 887	7,0	14,3	8 904	12,8	2,6
3. Vj	146 228	14,7	42,2	8 749	7,5	2,5	50 075	4,6	14,4	9 744	22,0	2,8
4. Vj	154 430	4,0	44,5	9 067	2,6	2,6	51 801	4,0	14,9	9 912	18,7	2,9
2012												
1. Vj	148 649	7,9	43,0	9 154	1,6	2,6	49 210	4,1	14,2	10 572	15,2	3,1
2. Vj	146 260	1,9	42,7	8 501	-2,3	2,5	48 694	-0,4	14,2	10 312	15,8	3,0
3. Vj	145 828	-0,3	42,7	8 436	-3,7	2,5	50 509	0,9	14,8	10 857	11,4	3,2
4. Vj	150 465	-2,6	44,0	8 574	-5,5	2,5	53 278	2,9	15,6	10 724	8,2	3,1

1) Veränderung gegenüber entsprechendem Vorjahreszeitraum

2) Anteil am Produktionswert der Abschnitte B und C insgesamt

3) Energieerzeugung nur von Unternehmen des Verarbeitenden Gewerbes sowie des Bergbaus und der Gewinnung von Steinen und Erden

2 Wert der zum Absatz bestimmten Produktion nach Güterklassen und Güterabteilungen
Deutschland

Güter- klasse abteilung	Bezeichnung	4. VJ 2011	3. VJ 2012	4. VJ 2012	4. VJ 2012 Anzahl der Unternehmen
		1000 EUR			
1	2	3	4	5	6
05	Kohle	.	.	.	4
0510	Steinkohle	-	-	-	-
0520	Braunkohle	.	.	.	3
0599	Veredlung von Erzeugnissen dieser Güterabteilung	.	.	.	1
06	Erdöl und Erdgas	539 865	483 569	513 902	5
0610	Erdöl	234 397	240 986	238 020	5
0620	Erdgas, verflüssigt oder gasförmig	305 468	242 583	275 882	5
07	Erze				
0710	Eisenerze				
0721	Uran- und Thoriumerze				
0729	NE-Metallerze (ohne Uran- und Thoriumerze)				
0799	Veredlung von Erzeugnissen dieser Güterabteilung				
08	Steine und Erden, sonstige Bergbauerzeugnisse	940 205	1 029 481	921 497	692
0811	Naturwerksteine und Natursteine, Kalk- und Gipssteine, Kreide und Schiefer	79 089	88 187	81 177	102
0812	Kies, Sand, Ton und Kaolin	587 678	689 222	571 530	585
0891	Chemische und Düngemittelminerale	77 173	69 813	77 957	12
0892	Torf	30 470	41 097	32 002	20
0893	Salz, reines Natriumchlorid (ohne Speisesalz)	115 082	93 148	115 139	9
0899	Steine und Erden, a.n.g. sonstige Bergbauerzeugnisse	50 712	48 015	43 691	23
09	Dienstleistungen für den Bergbau und für die Gewinnung von Steinen und Erden	108 067	119 299	123 519	17
0910	Dienstleistungen für die Erdöl- und Erdgasgewinnung	.	.	.	15
0990	Dienstleistungen für den sonstigen Bergbau und für die Gewinnung von Steinen und Erden	.	.	.	3
10	Nahrungs- und Futtermittel	33 044 071	31 356 177	34 780 512	4 935
1011	Fleisch (ohne Geflügel)	4 284 089	4 423 189	4 740 015	696
1012	Geflügelfleisch	860 812	910 456	904 523	152
1013	Verarbeitetes Fleisch	3 829 223	3 730 702	3 944 791	1 099
1020	Fischerzeugnisse u.a. Meeresfrüchte	453 993	417 557	479 909	88
1031	Verarbeitete Kartoffeln und Kartoffelerzeugnisse	322 457	295 649	346 870	59
1032	Frucht- und Gemüsesäfte, nicht gegoren, ohne Zusatz von Alkohol	532 147	519 792	530 200	99
1039	Verarbeitetes Obst und Gemüse, a.n.g.	884 788	1 003 686	875 376	192
1041	Öle und Fette (ohne Margarine und Nahrungsfette)	891 104	1 093 125	1 195 345	47
1042	Margarine und Nahrungsfette	223 969	145 176	162 122	12
1051	Milch und Milcherzeugnisse (ohne Speiseeis)	4 878 244	4 781 824	4 988 990	153
1052	Speiseeis, auch kakaohaltig	159 666	149 605	83 206	32
1061	Mahl- und Schälmlühlenerzeugnisse	921 325	943 030	989 513	128
1062	Stärke und Stärkeerzeugnisse	416 964	352 299	407 242	28
1071	Backwaren (ohne Dauerbackwaren)	3 456 776	3 387 723	3 563 181	2 391
1072	Dauerbackwaren	705 809	757 018	731 060	299
1073	Teigwaren	98 266	92 078	100 489	27
1081	Zucker	2 221 910	452 340	2 361 295	11
1082	Süßwaren (ohne Dauerbackwaren)	2 345 552	2 275 522	2 444 681	201
1083	Kaffee und Tee, Kaffee-Ersatz	851 429	774 604	800 544	63
1084	Würzen und Soßen	778 176	771 903	780 846	122
1085	Fertiggerichte	763 885	738 979	815 855	216
1086	Homogenisierte Nahrungsmittelzubereitungen, i.A.E., zur Ernährung von Kindern oder zum Diätgebrauch in Behältnissen mit einem Inhalt von 250 g oder weniger	181 796	158 451	178 094	22
1089	Sonstige Nahrungsmittel, a.n.g.	1 143 436	1 184 386	1 198 839	291
1091	Futtermittel für Nutztiere	1 287 734	1 472 121	1 599 321	151
1092	Futtermittel für sonstige Tiere, zubereitet (ohne Vormischungen)	485 809	474 192	509 051	76
1099	Veredlung von Erzeugnissen dieser Güterabteilung	64 713	50 771	49 153	19

2 Wert der zum Absatz bestimmten Produktion nach Güterklassen und Güterabteilungen
Deutschland

Güter- klasse abteilung	Bezeichnung	4. VJ 2011	3. VJ 2012	4. VJ 2012	4. VJ 2012 Anzahl der Unternehmen
		1000 EUR			
1	2	3	4	5	6
11	Getränke	4 079 304	4 766 694	4 127 717	573
1101	Spirituosen	279 809	242 432	284 825	53
1102	Traubenwein	353 260	325 459	409 245	41
1103	Apfelwein und sonstige Fruchtweine; alkoholhaltige Mischgetränke, a.n.g.	71 766	109 138	73 850	191
1104	Wermutwein und andere Weine aus frischen Weintrauben, aromatisiert	.	.	.	9
1105	Bier	1 329 414	1 608 303	1 295 015	273
1106	Malz	.	162 174	158 529	29
1107	Erfrischungsgetränke; natürliches Mineralwasser und sonstiges Wasser; abgefüllt	1 902 777	2 298 001	1 882 568	356
1199	Veredlung von Erzeugnissen dieser Güterabteilung, a.n.g.	-	.	.	3
12	Tabakerzeugnisse	602 011	575 751	558 507	21
1200	Tabakerzeugnisse (ohne Abfälle)	.	.	.	20
1299	Veredlung von Erzeugnissen dieser Güterabteilung	.	.	.	1
13	Textilien	2 395 880	2 311 406	2 265 507	768
1310	Textile Spinnstoffe und Garne	157 629	128 975	122 890	48
1320	Gewebe	354 511	336 840	321 532	115
1330	Textilveredlung	221 353	212 378	214 903	122
1391	Gewirke und Gestricke	124 947	127 738	124 764	53
1392	Konfektionierte Textilwaren (ohne Bekleidung)	405 212	400 564	419 022	247
1393	Teppiche und textile Fußbodenbeläge	181 137	167 169	158 465	35
1394	Seilerwaren	34 352	37 500	33 531	29
1395	Vliesstoffe (auch getränkt, bestrichen, bezogen oder mit Lagen versehen) und Erzeugnisse daraus (ohne Bekleidung)	334 400	346 610	329 397	59
1396	Technische Textilien	499 012	471 076	457 675	147
1399	Sonstige Textilwaren, a.n.g.	83 327	82 556	83 329	43
14	Bekleidung	374 983	429 163	359 814	210
1411	Bekleidung aus Leder oder rekonsti- tutiertem Leder (ohne Bekleidungs- zubehör, Schuhe und Kopfbedeckungen)	4 319	11 397	4 604	6
1412	Arbeits- und Berufsbekleidung	.	23 279	23 988	28
1413	Sonstige Oberbekleidung (ohne Arbeits- und Berufsbekleidung)	103 909	143 224	89 964	57
1414	Wäsche	71 860	79 815	71 685	68
1419	Bekleidung und Bekleidungs- zubehör, a.n.g.	48 614	48 553	48 315	59
1420	Pelzwaren	1 001	.	.	3
1431	Strumpfwaren	105 772	103 975	106 074	24
1439	Bekleidung a.n.g., aus Gewirken oder Gestricken	15 181	17 554	14 142	24
1499	Veredlung von Erzeugnissen dieser Güterabteilung (ohne Bekleidung aus textilen Stoffen)	.	.	.	2
15	Leder und Lederwaren	364 587	344 186	334 338	141
1511	Leder und Lederfaserstoff; zugerichtete und gefärbte Felle	86 384	89 816	77 888	15
1512	Lederwaren (ohne Lederbekleidung und Schuhe)	.	.	61 760	59
1520	Schuhe	199 749	182 216	187 681	67
1599	Veredlung von Erzeugnissen dieser Güterabteilung	.	.	7 008	4
16	Holz sowie Holz- und Korkwaren (ohne Möbel); Flecht- und Korbmacherwaren	4 155 734	4 254 178	4 083 524	1 332
1610	Holz, gesägt und gehobelt	1 066 737	1 153 401	1 002 448	442
1621	Furnier-, Sperrholz-, Holzfasern- und Holzspanplatten	1 062 279	1 125 200	1 063 044	108
1622	Parkettböden	54 203	55 359	56 902	15
1623	Konstruktionsteile, Fertigbauteile, Ausbauelemente und Fertigteilbauten aus Holz	1 471 772	1 409 845	1 456 133	581
1624	Verpackungsmittel, Lagerbehälter und Ladungsträger, aus Holz	274 685	290 867	279 435	193
1629	Holzwaren a.n.g.; Kork-, Flecht- und Korbmacherwaren (ohne Möbel)	196 510	190 042	198 414	190
1699	Veredlung von Erzeugnissen dieser Güterabteilung	29 548	29 465	27 147	27

2 Wert der zum Absatz bestimmten Produktion nach Güterklassen und Güterabteilungen
Deutschland

Güter- klasse abteilung	Bezeichnung	4. VJ 2011	3. VJ 2012	4. VJ 2012	4. VJ 2012 Anzahl der Unternehmen
		1000 EUR			
1	2	3	4	5	6
17	Papier, Pappe und Waren daraus	8 762 940	8 842 981	8 506 949	971
1711	Holz- und Zellstoff	177 783	203 687	173 537	14
1712	Papier und Pappe	3 622 334	3 687 442	3 529 149	181
1721	Wellpapier und -pappe; Verpackungsmittel aus Papier, Karton und Pappe	2 781 051	2 829 019	2 736 117	396
1722	Haushalts-, Hygiene- und Toilettenartikel aus Zellstoff, Papier und Pappe	1 053 104	1 006 135	998 075	62
1723	Schreibwaren und Bürobedarf aus Papier, Karton oder Pappe	311 944	287 615	282 503	165
1724	Tapeten	114 239	126 116	118 753	10
1729	Andere Waren aus Papier, Karton und Pappe	580 598	570 199	546 314	211
1799	Veredlung von Erzeugnissen dieser Güterabteilung	121 886	132 768	122 503	30
18	Druckerzeugnisse, bespielte Ton-, Bild- und Datenträger	4 406 896	3 949 681	4 207 456	1 408
1811	Druck von Zeitungen	244 247	234 882	239 157	68
1812	Andere Druckereileistungen	3 398 648	3 090 061	3 263 921	1 065
1813	Druckvorstufen- und Mediovorstufen Dienstleistungen	310 079	285 190	292 964	344
1814	Druckweiterverarbeitung von Druckerzeugnissen	253 498	201 132	226 056	206
1820	Vervielfältigung von bespielten Ton-, Bild- und Datenträgern	200 425	138 416	185 358	23
19	Kokereierzeugnisse und Mineralölerzeugnisse	9 124 388	10 116 475	9 935 118	86
1910	Kokereierzeugnisse	.	.	.	7
1920	Mineralölerzeugnisse und Briketts	8 776 115	9 824 252	9 649 232	78
1999	Veredlung von Erzeugnissen dieser Güterabteilung (ohne Wiederaufbereitung von radioaktiven Brennelementen)	.	.	.	2
20	Chemische Erzeugnisse	26 204 765	28 133 216	27 107 413	1 462
2011	Industriegase	233 096	250 938	229 206	29
2012	Farbstoffe und Pigmente	903 025	912 727	836 691	92
2013	Sonstige anorganische Grundstoffe und Chemikalien	1 846 698	1 947 240	1 804 874	177
2014	Sonstige organische Grundstoffe und Chemikalien	5 931 123	6 579 658	6 772 582	209
2015	Düngemittel und Stickstoffverbindungen	1 009 053	1 009 440	1 005 472	60
2016	Kunststoffe, in Primärformen	5 427 919	6 020 223	5 642 750	234
2017	Synthetischer Kautschuk, in Primärformen	341 710	345 255	321 518	21
2020	Schädlingsbekämpfungs- und Pflanzenschutzmittel, Desinfektionsmittel	603 551	551 957	624 587	76
2030	Anstrichmittel, Druckfarben und Kitte	1 999 347	2 269 148	1 984 026	296
2041	Seifen, Wasch-, Reinigungs- und Poliermittel	1 227 135	1 447 059	1 344 242	248
2042	Körperpflegemittel und Duftstoffe	1 182 848	1 196 529	1 140 787	176
2051	Pyrotechnische Erzeugnisse	176 821	128 808	167 130	20
2052	Klebstoffe	364 883	422 283	373 273	69
2053	Etherische Öle	306 609	349 715	326 015	48
2059	Sonstige chemische Erzeugnisse, a.n.g.	3 726 434	3 730 953	3 632 051	437
2060	Chemiefasern	512 425	508 390	485 851	38
2099	Veredlung von Erzeugnissen dieser Güterabteilung	412 087	462 893	416 359	51
21	Pharmazeutische u.ä. Erzeugnisse	6 896 800	6 988 774	7 162 701	323
2110	Pharmazeutische Grundstoffe u.ä. Erzeugnisse	686 850	820 113	807 174	84
2120	Pharmazeutische Spezialitäten und sonstige pharmazeutische Erzeugnisse	6 178 176	6 124 096	6 309 891	248
2199	Veredlung von Erzeugnissen dieser Güterabteilung	31 774	44 565	45 636	10

2 Wert der zum Absatz bestimmten Produktion nach Güterklassen und Güterabteilungen
Deutschland

Güter- klasse abteilung	Bezeichnung	4. VJ 2011	3. VJ 2012	4. VJ 2012	4. VJ 2012 Anzahl der Unternehmen
		1000 EUR			
1	2	3	4	5	6
22	Gummi- und Kunststoffwaren	14 980 259	16 026 804	14 813 332	3 326
2211	Herstellung und Runderneuerung von Bereifungen	847 104	887 381	785 010	18
2219	Andere Gummiwaren (ohne Bereifungen)	1 952 820	2 093 767	1 873 130	312
2221	Platten, Folien, Schläuche und Profile, aus Kunststoffen	4 072 067	4 551 255	4 021 347	630
2222	Verpackungsmittel aus Kunststoffen	1 894 162	1 996 736	1 897 658	524
2223	Baubedarfsartikel aus Kunststoffen	1 496 890	1 600 753	1 560 318	654
2229	Sonstige Kunststoffwaren	4 308 732	4 444 993	4 233 408	1 554
2298	Schneide-, Gewindeschneide-, Beschichtungsleistungen, metallische Vakuumplattierungen u.a. Bearbeitungsleistungen an Kunststoffteilen und -oberflächen	130 673	137 528	127 058	77
2299	Veredlung von Erzeugnissen dieser Güterabteilung	277 811	314 392	315 404	132
23	Glas und Glaswaren, Keramik, bearbeitete Steine und Erden	7 753 258	8 422 491	7 482 370	1 790
2311	Flachglas (ohne veredeltes und bearbeitetes Flachglas)	208 507	192 248	188 980	30
2312	Veredeltes und bearbeitetes Flachglas	809 198	793 115	756 673	214
2313	Hohlglas	537 453	533 456	505 546	50
2314	Glasfasern und Waren daraus	214 723	221 594	207 552	41
2319	Sonstiges Glas (einschl. technischer Glaswaren)	280 812	274 970	285 516	85
2320	Feuerfeste keramische Werkstoffe	337 019	331 615	302 220	53
2331	Keramische Wand-, Bodenfliesen und -platten	123 978	132 245	129 041	29
2332	Ziegel und sonstige Baukeramik	339 233	360 489	309 759	65
2341	Keramische Haushaltswaren und Ziergegenstände	119 102	105 145	118 548	38
2342	Sanitärkeramik	44 815	40 722	41 538	4
2343	Isolatoren und Isolierteile aus Keramik	44 204	55 519	48 918	16
2344	Keramische Waren für sonstige technische Zwecke	138 137	135 115	122 686	49
2349	Andere keramische Waren, a.n.g.	54 590	46 438	50 304	20
2351	Zement	549 356	629 759	514 320	30
2352	Kalk und gebrannter Gips	202 959	214 546	208 593	46
2361	Erzeugnisse aus Beton, Zement und Kalksandstein für den Bau	1 235 326	1 425 469	1 193 794	452
2362	Gipserzeugnisse für den Bau	126 245	132 057	120 266	12
2363	Frischbeton (Transportbeton)	565 111	673 259	552 739	306
2364	Mörtel und anderer Beton, nicht feuerfest	281 813	379 663	283 664	117
2365	Faserzementwaren	75 622	86 388	75 792	22
2369	Erzeugnisse aus Beton, Zement und Gips, a.n.g.	131 728	161 711	128 664	44
2370	Bearbeitete und verarbeitete Naturwerksteine und Natursteine, a.n.g.	100 922	106 658	105 737	102
2391	Mühl-, Mahl-, Schleif-, Wetz- und Poliersteine natürliche oder künstliche Schleifstoffe	222 901	223 851	207 244	51
2399	Sonstige Erzeugnisse aus nichtmetallischen Mineralien, a.n.g. (einschl. Veredlung von Erzeug- nissen dieser Güterabteilung)	1 009 506	1 166 460	1 024 276	226
24	Metalle	21 974 032	22 409 135	20 809 434	1 127
2410	Roheisen, Stahl und Ferro- legierungen	8 101 171	8 154 505	7 480 476	112
2420	Stahlrohre, Rohrform-, Rohrverschluss- und Rohrverbindungsstücke, aus Eisen oder Stahl	1 504 767	1 728 956	1 546 958	192
2431	Blankstahl	312 978	289 231	260 012	34
2432	Kaltband mit einer Breite von weniger als 600 mm	776 066	816 363	725 392	56
2433	Kaltprofile	341 367	379 909	337 221	70
2434	Kaltgezogener Draht	345 882	366 900	335 071	63
2441	Edelmetalle und Halbzeug daraus	1 672 427	1 506 834	1 627 381	27
2442	Aluminium und Halbzeug daraus	2 516 422	2 681 866	2 424 356	117
2443	Blei, Zink und Zinn und Halbzeug daraus	338 500	357 485	384 522	38
2444	Kupfer und Halbzeug daraus	2 494 818	2 646 891	2 512 953	82
2445	Sonstige NE-Metalle und Halbzeug daraus	415 076	417 406	362 899	54
2446	Kernbrennstoffe				
2451	Eisengießereierzeugnisse	1 607 590	1 493 912	1 357 553	172
2452	Stahlgießereierzeugnisse	302 043	313 131	297 196	48
2453	Leichtmetallgießereierzeugnisse	1 088 156	1 084 550	1 003 715	206
2454	Buntmetall-/ Schwermetallgießereierzeugnisse	156 769	171 194	153 730	96

2 Wert der zum Absatz bestimmten Produktion nach Güterklassen und Güterabteilungen
Deutschland

Güter- klasse abteilung	Bezeichnung	4. VJ 2011	3. VJ 2012	4. VJ 2012	4. VJ 2012 Anzahl der Unternehmen
		1000 EUR			
1	2	3	4	5	6
25	Metallerzeugnisse	24 058 372	23 799 334	23 040 481	8 338
2511	Metallkonstruktionen	4 037 696	3 646 105	3 828 660	1 750
2512	Ausbauelemente aus Stahl und Aluminium	995 367	901 593	1 001 817	613
2521	Heizkörper und -kessel für Zentralheizungen, Teile dafür	389 167	387 785	389 142	47
2529	Sonstige Metallbehälter mit einem Fassungsvermögen von mehr als 300 l	403 078	396 758	413 083	242
2530	Dampfkessel (Dampferzeuger) (ohne Zentralheizungskessel) Kernreaktoren, Teile dafür	193 691	167 362	182 916	41
2540	Waffen und Munition, Teile dafür	82 819	105 573	116 613	27
2550	Schmiede-, Blechformteile, gewalzte Ringe und pulvermetallurgische Erzeugnisse	4 789 869	4 720 580	4 319 078	1 106
2561	Oberflächenveredlung und Wärmebehandlung	1 564 855	1 628 485	1 480 655	968
2562	Mechanikleistungen, a.n.g.	2 561 604	2 669 028	2 506 124	1 841
2571	Schneidwaren und Bestecke, aus unedlen Metallen	167 186	182 842	184 884	49
2572	Schlösser und Beschläge aus unedlen Metallen	1 561 488	1 657 477	1 545 439	250
2573	Werkzeuge	2 568 029	2 409 032	2 587 317	1 513
2591	Metallbehälter mit einem Fassungsvermögen von 300 l oder weniger	171 053	185 661	160 298	76
2592	Verpackungen und Verschlüsse, aus Eisen, Stahl und NE-Metall	589 983	593 987	505 235	67
2593	Drahtwaren, Ketten und Federn	1 225 002	1 257 375	1 169 560	339
2594	Schrauben und Nieten	856 643	893 297	800 209	224
2599	Andere Metallwaren, a.n.g. (einschl. Veredlung von Erzeug- nissen dieser Güterabteilung)	1 900 843	1 996 395	1 849 453	805
26	Datenverarbeitungsgeräte, elektronische und optische Erzeugnisse	13 991 549	12 861 944	12 919 818	2 073
2611	Elektronische Bauelemente	2 426 701	2 055 190	1 775 610	199
2612	Bestückte Leiterplatten	564 830	597 230	552 331	190
2620	Datenverarbeitungsgeräte und periphere Geräte	1 357 574	1 196 169	1 302 383	162
2630	Geräte und Einrichtungen der Telekommunikationstechnik	1 321 724	1 130 484	1 183 050	207
2640	Geräte der Unterhaltungselektronik	754 271	605 060	568 752	108
2651	Mess-, Kontroll-, Navigations- u.ä. Instrumente und Vorrichtungen	5 368 455	5 173 528	5 509 757	1 170
2652	Uhren	106 995	96 107	104 795	54
2660	Bestrahlungs- und Elektrotherapiegeräte und elektromedizinische Geräte	996 562	896 486	892 515	77
2670	Optische und fotografische Instrumente und Geräte	1 041 913	1 068 336	985 326	151
2680	Magnetische und optische Daten- träger	14 119	13 232	14 268	5
2699	Veredlung von Erzeugnissen dieser Güterabteilung	38 404	30 121	31 032	32
27	Elektrische Ausrüstungen	18 167 635	17 858 011	16 962 813	2 432
2711	Elektromotoren, Generatoren, Transformatoren und Teile dafür	3 925 930	3 578 866	3 294 011	518
2712	Elektrizitätsverteilungs- und - schalteinrichtungen, Teile dafür	4 954 418	5 065 157	4 707 504	821
2720	Akkumulatoren und Batterien	375 981	378 461	425 617	32
2731	Glasfaserkabel	59 689	62 055	54 605	34
2732	Sonstige elektronische und elektrische Kabel	1 102 812	1 179 679	1 044 591	185
2733	Elektrisches Installationsmaterial	1 948 139	2 070 338	1 887 209	291
2740	Elektrische Lampen und Leuchten	1 420 950	1 418 074	1 383 180	283
2751	Elektrische Haushaltsgeräte, Teile dafür (einschl. Tauchsiedern und elektrischen Geräten zum Raum- oder Bodenheizen o.ä., für gewerbliche Zwecke)	1 920 117	1 782 282	1 782 386	144
2752	Nicht elektrische Haushaltsgeräte, Teile dafür	285 786	265 808	268 290	66
2790	Sonstige elektrische Ausrüstungen und Geräte a.n.g.	2 093 845	1 980 692	2 046 263	474
2799	Veredlung von Erzeugnissen dieser Güterabteilung	79 969	76 599	69 157	61

2 Wert der zum Absatz bestimmten Produktion nach Güterklassen und Güterabteilungen
Deutschland

Güter- klasse abteilung	Bezeichnung	4. VJ 2011	3. VJ 2012	4. VJ 2012	4. VJ 2012 Anzahl der Unternehmen
		1000 EUR			
1	2	3	4	5	6
28	Maschinen	50 267 571	47 038 057	50 137 884	6 143
2811	Verbrennungsmotoren und Turbinen (ohne Motoren für Luft- und Straßenfahrzeuge)	6 040 046	6 535 927	6 165 865	165
2812	Hydraulische und pneumatische Komponenten und Systeme	1 760 611	1 726 077	1 573 411	215
2813	Sonstige Pumpen und Kompressoren	2 906 087	2 732 459	2 839 359	312
2814	Armaturen	1 982 331	2 171 936	2 055 705	340
2815	Lager, Getriebe, Zahnräder und Antriebsselemente	3 653 518	3 806 381	3 456 114	429
2821	Öfen und Brenner, Teile dafür	577 828	484 495	497 412	145
2822	Hebezeuge und Fördermittel	3 367 072	3 142 362	3 565 766	708
2823	Büromaschinen (ohne Datenverarbeitungsgeräte und periphere Geräte)	212 537	228 482	188 008	43
2824	Handgeführte, kraftbetriebene Werkzeuge; Teile dafür	445 573	412 984	414 107	66
2825	Kälte- und lufttechnische Erzeugnisse für gewerbliche Zwecke	3 275 410	2 761 395	2 852 197	530
2829	Sonstige nicht wirtschaftszweigspezifische Maschinen, a.n.g.	5 123 867	4 624 427	5 197 605	963
2830	Maschinen für die Land- und Forstwirtschaft	1 835 588	2 008 592	1 980 011	228
2841	Werkzeugmaschinen für die Metallbearbeitung, Teile dafür	3 684 498	3 248 668	3 941 444	630
2849	Werkzeugmaschinen a.n.g., Teile dafür; Zubehör für Werkzeugmaschinen	1 287 603	1 006 474	1 269 630	355
2891	Maschinen für die Metallerzeugung, Walzwerkseinrichtungen, Gießmaschinen; Teile dafür	1 099 576	460 362	1 071 928	81
2892	Bergwerks-, Bau- und Baustoffmaschinen, Teile dafür	2 808 005	2 651 823	2 683 028	304
2893	Maschinen für die Nahrungs-, Futtermittel- und Getränkeherstellung und für die Tabakverarbeitung, Teile dafür	1 129 769	952 070	1 199 556	275
2894	Maschinen für die Textil- und Bekleidungsherstellung, die Ledererzeugung und -verarbeitung sowie die Herstellung von Schuhen	1 013 355	942 560	1 026 393	180
2895	Maschinen für die Papiererzeugung und -verarbeitung	437 469	450 483	436 314	117
2896	Maschinen für die Kunststoff- und Gummierzeugung und -verarbeitung	1 693 750	1 574 996	1 668 131	286
2899	Maschinen für sonstige bestimmte Wirtschaftszweige a.n.g. (einschl. Veredlung von Erzeug- nissen dieser Güterabteilung)	5 933 076	5 115 103	6 055 900	1 489
29	Kraftwagen und Kraftwagenteile	67 898 155	65 914 483	64 546 936	1 298
2910	Kraftwagen und Kraftwagenmotoren	48 624 820	46 090 759	45 572 762	86
2920	Karosserien, Aufbauten und Anhänger	2 264 577	2 141 793	2 150 421	391
2931	Elektrische und elektronische Ausstattungsgegenstände für Motoren und Fahrzeuge, a.n.g.	1 522 588	1 455 374	1 367 931	110
2932	Andere Teile und anderes Zubehör für Kraftwagen	15 364 477	16 099 991	15 335 560	772
2999	Veredlung von Erzeugnissen dieser Güterabteilung	121 693	126 566	120 261	26
30	Sonstige Fahrzeuge	7 341 973	6 927 019	7 831 720	365
3011	Schiffe (ohne Boote und Yachten)	320 962	245 410	824 192	49
3012	Boote und Yachten	178 555	582 407	62 994	14
3020	Schienenfahrzeuge	1 352 876	1 391 594	1 459 206	98
3030	Luft- und Raumfahrzeuge	4 993 469	4 183 417	5 005 872	96
3091	Krafträder	.	.	.	14
3092	Fahrräder und Behindertenfahrzeuge	215 316	160 625	201 806	59
3099	Fahrzeuge, a.n.g., Veredlung von Erzeugnissen dieser Güterabteilung	.	.	.	45
31	Möbel	4 378 596	4 039 633	4 289 636	1 182
3100	Sitzmöbel und Teile dafür; Teile für Möbel	1 270 188	1 141 535	1 227 767	501
3101	Büromöbel, Ladenmöbel aus Holz	720 328	665 792	712 716	350
3102	Küchenmöbel aus Holz	948 924	905 407	967 124	144
3103	Matratzen	221 498	194 188	202 748	72
3109	Sonstige Möbel	1 215 734	1 130 440	1 176 884	456
3199	Veredlung von Erzeugnissen dieser Güterabteilung	1 925	2 272	2 397	13

2 Wert der zum Absatz bestimmten Produktion nach Güterklassen und Güterabteilungen
Deutschland

Güter- klasse abteilung	Bezeichnung	4. VJ 2011	3. VJ 2012	4. VJ 2012	4. VJ 2012 Anzahl der Unternehmen
		1000 EUR			
1	2	3	4	5	6
32	Waren a.n.g.	4 703 391	4 517 116	4 903 290	1 642
3211	Münzen	8 722	9 006	6 002	9
3212	Schmuck, Gold- und Silberschmiedewaren (ohne Fantasieschmuck)	147 938	113 558	143 720	70
3213	Fantasieschmuck	7 315	6 246	9 583	17
3220	Musikinstrumente	82 494	71 194	77 229	58
3230	Sportgeräte	145 445	143 555	133 762	82
3240	Spielwaren	379 643	377 164	446 234	78
3250	Medizinische und zahnmedizinische Apparate und Materialien	3 316 060	3 184 132	3 440 155	1 100
3291	Besen und Bürsten	133 665	152 008	143 693	52
3299	Sonstige Erzeugnisse, a.n.g. (einschl. Veredlung von Erzeug- nissen dieser Güterabteilung)	482 110	460 254	502 911	209
33	Reparatur, Instandhaltung und Installation von Maschinen und Ausrüstungen (einschl. Wartung)	10 923 503	9 280 666	10 164 957	4 837
3311	Reparatur und Instandhaltung von Metallerzeugnissen	426 097	453 866	453 841	592
3312	Reparatur und Instandhaltung von Maschinen	2 542 986	2 308 109	2 336 503	2 167
3313	Reparatur und Instandhaltung von elektronischen und optischen Geräten	538 726	370 510	394 826	456
3314	Reparatur und Instandhaltung von elektrischen Ausrüstungen	1 226 730	600 266	669 297	446
3315	Reparatur und Instandhaltung von Schiffen und Booten	216 913	167 758	163 837	88
3316	Reparatur und Instandhaltung von Luft- und Raumfahrzeugen sowie von Motoren und Triebwerken dafür, für zivile Zwecke	1 508 087	1 499 860	1 578 896	56
3317	Reparatur und Instandhaltung von Fahrzeugen, a.n.g.	360 122	399 861	408 848	69
3319	Reparatur und Instandhaltung von sonstigen Ausrüstungen	21 374	19 973	19 935	34
3320	Installation von Maschinen und Ausrüstungen	4 082 468	3 460 464	4 138 974	1 745

3 Produktion nach Güterarten - Deutschland

Melde-Nr.	Bezeichnung	Einheit	4. Vj 2011	3. Vj 2012	4. Vj 2012	4. Vj 2012 Anzahl der Unternehmen
1	2	3	4	5	6	7
	Kohle					
	Steinkohle					
0510 10 300	- Kokssteinkohle (Steinkohle mit einem oberen Heizwert von mehr als 23.865 kJ/kg auf Nassprobe, aschefrei, geeignet zur Herstellung von Hochofenkoks)	1000 t	*	.	.	1
		TJ	*	.	.	1
	darunter zum Absatz bestimmt	1000 t		-	-	-
		TJ		-	-	-
		1000 EUR		-	-	-
0510 10 500	- Kesselkohle (Steinkohle mit einem oberen Heizwert von mehr als 23.865kJ/kg auf Nassprobe, aschefrei, zur Dampferzeugung und Raumheizung, einschl. Hartbraunkohle)	1000 t	*	-	-	-
		TJ	*	-	-	-
	darunter zum Absatz bestimmt	1000 t		-	-	-
		TJ		-	-	-
		1000 EUR		-	-	-
0520 10 000	Braunkohle (Kohle mit einem oberen Heizwert von weniger als 23.865 kJ/kg auf Nassprobe, aschefrei)	1000 t	*	48 405	44 834	5
		TJ	*	448 786	417 953	5
	darunter zum Absatz bestimmt	1000 t		.	.	3
		TJ		.	.	3
		1000 EUR		.	.	
0599 99 000	Veredlung von Erzeugnissen dieser Güterabteilung	1000 EUR		.	.	1
	Erdöl und Erdgas					
	Erdöl und Öl aus bituminösen Mineralien, roh					
0610 10 300	- Rohöl (natürlich vorkommendes Mineralöl, bestehend aus zahlreichen Kohlenwasserstoffen, einschl. Öl aus Ölschiefer, Asphalt sand usw.)	1000 t	*	508	490	5
		TJ	*	21 503	20 623	5
	darunter zum Absatz bestimmt	1000 t		508	490	5
		TJ		21 503	20 623	5
		1000 EUR		.	.	
0610 10 500	- Erdgaskondensate (Flüssigerdgas, die Erdgasanteile, die in Separatoren, Vor-Ort-Einrichtungen oder Gasaufbereitungsanlagen verflüssigt werden (LPG, Naturbenzin, Gasöl))	1000 t	*	.	.	1
		TJ	*	.	.	1
	darunter zum Absatz bestimmt	1000 t		.	.	1
		TJ		.	.	1
		1000 EUR		.	.	
0610 20 000	Bituminöse oder ölhaltige Schiefer und Sande (organische Stoffe oder bituminöse oder anderes hochviskoses Erdöl enthaltendes Sedimentgestein)	t	*	-	-	-
		TJ	*	-	-	-
	darunter zum Absatz bestimmt	t		-	-	-
		TJ		-	-	-
		1000 EUR		-	-	-
	Erdgas					
0620 10 000	Erdgas (methanreiches Verbrennungsgas aus Lagerstätten), verflüssigt oder gasförmig	1000 MWh	*	26 986	23 492	5
	darunter zum Absatz bestimmt	1000 MWh		26 986	23 492	5
		1000 EUR		305 468	242 583	
					275 882	

3 Produktion nach Güterarten - Deutschland

Melde-Nr.	Bezeichnung	Einheit	4. Vj 2011	3. Vj 2012	4. Vj 2012	4. Vj 2012 Anzahl der Unternehmen
1	2	3	4	5	6	7
	Erze					
0710 10 000	Eisenerze und ihre Konzentrate (ohne Schwefelkiesabbrände) darunter zum Absatz bestimmt	t-eff. t-eff. 1000 EUR	*	- - -	- - -	- - -
0721 10 000	NE-Metallerze Uran- und Thoriumerze und deren Konzentrate	t 1000 EUR		- -	- -	- -
0729 11 000	NE-Metallerze (ohne Uran- und Thoriumerze) - Kupfererze und ihre Konzentrate darunter zum Absatz bestimmt	t-eff. t-eff. 1000 EUR	*	- - -	- - -	- - -
0729 12 000	- Nickelerze und ihre Konzentrate darunter zum Absatz bestimmt	t-eff. t-eff. 1000 EUR	*	- - -	- - -	- - -
0729 13 000	- Aluminiumerze und ihre Konzentrate darunter zum Absatz bestimmt	t-eff. t-eff. 1000 EUR	*	- - -	- - -	- - -
0729 14 000	- Edelmetallerze und ihre Konzentrate darunter zum Absatz bestimmt	t-eff. t-eff. 1000 EUR	*	- - -	- - -	- - -
0729 15 000	- Zinn-, Blei- und Zinkerze und ihre Konzentrate darunter zum Absatz bestimmt	t-eff. t-eff. 1000 EUR	*	- - -	- - -	- - -
0729 19 000	- Andere NE-Metallerze und ihre Konzentrate darunter zum Absatz bestimmt	t-eff. t-eff. 1000 EUR	*	- - -	- - -	- - -
0799 99 000	Veredlung von Erzeugnissen dieser Güterabteilung	1000 EUR		-	-	-

3 Produktion nach Güterarten - Deutschland

Melde-Nr.	Bezeichnung	Einheit	4. Vj 2011	3. Vj 2012	4. Vj 2012	4. Vj 2012 Anzahl der Unternehmen
1	2	3	4	5	6	7
	Steine und Erden, sonstige Bergbauerzeugnisse					
	Naturwerksteine und Natursteine					
	Marmor u.a. kalkhaltige Naturwerksteine und Natursteine					
	- Marmor und Travertin					
0811 11 330	- - roh oder grob behauen	t	16 791	47 130	42 392	6
	darunter zum Absatz bestimmt	t	16 791	47 130	42 392	6
		1000 EUR	1 879	3 536	3 306	
0811 11 360	- - lediglich zerteilt, in Blöcken oder in Platten	t	.	.	.	10
	darunter zum Absatz bestimmt	t	.	63 721	43 584	10
		1000 EUR	3 661	4 278	2 860	
0811 11 500	- Ecaussine u.a. Werksteine aus Kalkstein; Alabaster, roh, auch grob behauen oder lediglich zerteilt	t	.	.	.	6
	darunter zum Absatz bestimmt	t	9 776	16 562	10 594	5
		1000 EUR	2 413	2 986	2 628	
	Granit, Sandstein u.a. Naturwerksteine und Natursteine					
	- Granit					
0811 12 330	- - roh oder grob behauen	t	10 422	11 303	9 828	9
	darunter zum Absatz bestimmt	t	10 422	11 303	9 828	9
		1000 EUR	381	501	492	
0811 12 360	- - lediglich zerteilt, in Blöcken oder in Platten	t	1 605	3 184	2 437	5
	darunter zum Absatz bestimmt	t	1 605	3 184	2 437	5
		1000 EUR	841	962	1 133	
	- Sandstein					
0811 12 503	- - roh oder grob behauen	t	6 976	7 535	5 733	8
	darunter zum Absatz bestimmt	t	6 976	7 535	5 733	8
		1000 EUR	1 382	1 211	1 014	
0811 12 506	- - lediglich zerteilt, in Blöcken oder in Platten	t	.	.	.	9
	darunter zum Absatz bestimmt	t	8 376	13 864	8 593	8
		1000 EUR	925	1 039	743	
0811 12 900	- Andere Werksteine, lediglich zerteilt, in Blöcken oder Platten	t	6 858	.	.	4
	darunter zum Absatz bestimmt	t	6 858	.	.	4
		1000 EUR	.	2 309	.	
	Gipsstein, Anhydrit; Kalkstein (ohne gebrochene Kalksteine für den Tiefbau und ohne Naturwerksteine) als Hochofenzuschläge oder zum Herstellen von Kalk oder Zement					
0811 20 300	- Gipsstein; Anhydrit	1000 t	519	537	491	7
	darunter zum Absatz bestimmt	1000 t	284	285	262	7
		1000 EUR	2 291	2 230	2 167	
	- Kalkstein (ohne gebrochene Kalk- steine für den Tiefbau und ohne Naturwerksteine)					
0811 20 503	- - Kalkstein für die Herstellung von Zement; Branntkalk und Kalkstein für Industrie und Umwelttechnik	1000 t	12 431	12 796	12 515	37
	darunter zum Absatz bestimmt	1000 t	2 606	3 165	2 593	29
		1000 EUR	18 811	25 340	20 716	
0811 20 506	- - Kalkstein, gemahlen	1000 t	2 425	2 543	2 348	38
	darunter zum Absatz bestimmt	1000 t	1 418	1 530	1 358	36
		1000 EUR	34 183	32 754	35 797	
	Kreide und Dolomit, weder gebrannt oder gesintert					
0811 30 100	- Kreide	t	.	355 398	.	3
	darunter zum Absatz bestimmt	t	.	355 398	.	3
		1000 EUR	.	.	.	
0811 30 300	- Dolomit, weder gebrannt noch gesintert	t	119 414	144 949	107 547	5
	darunter zum Absatz bestimmt	t	119 414	144 949	107 547	5
		1000 EUR	1 857	2 125	1 516	
0811 40 000	Tonschiefer, auch grob behauen oder lediglich zerteilt, in Blöcken oder in Platten	t	.	.	.	2
	darunter zum Absatz bestimmt	t	.	.	.	1
		1000 EUR	.	.	.	
	Kies, Sand, Ton und Kaolin					
	Kies und Sand; gebrochene Natursteine					
	Natürliche Sande					
0812 11 500	- Kieselsaure Sande und Quarzsande (Industriesand)	1000 t	1 758	1 956	1 710	30
		1000 EUR	35 330	39 639	34 587	
0812 11 900	- Bausand (z.B. als Betonzuschlag) und andere natürliche Sande (ohne metallhaltige Sande)	1000 t	18 038	20 193	16 752	286
		1000 EUR	92 195	105 481	88 692	

3 Produktion nach Güterarten - Deutschland

Melde-Nr.	Bezeichnung	Einheit	4. Vj 2011	3. Vj 2012	4. Vj 2012	4. Vj 2012 Anzahl der Unternehmen
1	2	3	4	5	6	7
	Feldsteine, Kies, gebrochene Natursteine für den Betonbau oder als Steinmaterial im Wege- und Bahnbau; Körnungen, Splitt und Mehl von Natursteinen					
0812 12 103	- Kies, Feldsteine, Feuerstein (Flintstein) und Kiesel	1000 t	19 211	22 042	18 340	284
	- - Baukies (z.B. als Betonzuschlag) und anderer Kies	1000 EUR	124 826	147 018	123 797	
0812 12 108	- - Feldsteine, Feuerstein (Flintstein) und Kiesel	1000 t	2 421	2 901	2 298	39
	- Gebrochene Natursteine für den Beton-, Wege- oder Bahnbau	1000 EUR	14 815	18 720	14 828	
0812 12 301	- - Gebrochener Kalkstein und Dolomit	1000 t	3 725	4 420	3 516	44
		1000 EUR	20 743	26 367	21 211	
0812 12 303	- - Brechsande und Körnungen	1000 t	13 484	15 687	12 039	136
		1000 EUR	83 354	100 669	78 031	
0812 12 305	- - Wasserbausteine	1000 t	512	496	444	63
		1000 EUR	5 274	5 558	4 686	
0812 12 307	- - Schrotten, Korngröße 35 bis 60 mm	1000 t	1 323	1 525	1 292	61
		1000 EUR	6 845	7 868	6 773	
0812 12 309	- - Andere gebrochene Natursteine, a.n.g.	1000 t	9 798	11 055	9 079	116
		1000 EUR	54 573	64 805	53 016	
0812 12 500	- Körnungen, Splitt und Mehl von Marmor	1000 t	360	350	282	5
		1000 EUR	3 082	3 329	2 446	
	- Körnungen, Splitt und Mehl von anderen Natursteinen (nicht für den Beton-, Wege- oder Bahnbau)					
0812 12 903	- - Körnungen, Splitt von anderen Natursteinen (ohne Marmor)	1000 t	10 264	12 183	9 674	109
		1000 EUR	68 900	85 906	68 080	
0812 12 905	- - Mehl von anderen Natursteinen (ohne Marmor- und Kalksteinmehl)	1000 t	362	430	344	23
		1000 EUR	7 141	8 053	6 822	
0812 13 000	Mischgut aus Schlacken u.ä. Industrieabfällen, auch in Verbindung mit zerkleinerten Natursteinen und unter Zusatz von bitumenhaltigen Bindemitteln	1000 t	1 497	1 515	1 372	9
		1000 EUR	9 838	9 075	8 289	
	Ton und Kaolin					
	Kaolin u.a. kaolinhaltiger Ton und Lehm, roh oder gebrannt					
0812 21 400	- Kaolin, auch gebrannt	1000 t	*	.	.	10
	darunter zum Absatz bestimmt	1000 t	277	267	252	9
		1000 EUR	29 172	28 693	27 464	
0812 21 600	- Anderer kaolinhaltiger Ton und Lehm, auch gebrannt	1000 t	*	83	105	7
	darunter zum Absatz bestimmt	1000 t	83	132	105	7
		1000 EUR	4 014	4 713	1 979	
	Anderer Ton und Lehm, Andalusit, Cyanit, Sillimanit, roh oder gebrannt; Mullit, Schamotte-Körnungen und Ton-Dinasmassen					
0812 22 100	- Bentonit, Bleich- und Walkerden	1000 t	*	.	.	3
	darunter zum Absatz bestimmt	1000 t	.	.	.	3
		1000 EUR	.	.	.	
0812 22 300	- Feuerfester Ton und Lehm	1000 t	*	162	159	17
	darunter zum Absatz bestimmt	1000 t	143	144	142	15
		1000 EUR	3 310	3 268	3 336	
	- Anderer Ton und Lehm (ohne geblähten Ton, einschl. keramischem Ton)					
0812 22 501	- - Keramischer Ton	1000 t	*	738	836	12
	darunter zum Absatz bestimmt	1000 t	683	795	784	9
		1000 EUR	17 487	19 683	18 974	
0812 22 504	- - Anderer Ton und Lehm	1000 t	*	42	40	6
	darunter zum Absatz bestimmt	1000 t	.	42	40	6
		1000 EUR	.	.	.	
0812 22 508	- - Andalusit, Cyanit, Sillimanit und Mullit sowie Schamotte-Körnungen und Ton-Dinasmassen	1000 t	*	64	67	5
	darunter zum Absatz bestimmt	1000 t	64	67	.	5
		1000 EUR	6 292	7 017	5 668	

3 Produktion nach Güterarten - Deutschland

Melde-Nr.	Bezeichnung	Einheit	4. Vj 2011	3. Vj 2012	4. Vj 2012	4. Vj 2012 Anzahl der Unternehmen
1	2	3	4	5	6	7
	Steine und Erden a.n.g., sonstige Bergbauerzeugnisse					
	Chemische und Düngemittelminerale					
0891 11 000	Natürliche Calciumphosphate, natürliche Aluminiumcalciumphosphate und Phosphatkreiden darunter zum Absatz bestimmt	t t 1000 EUR	* - -	- - -	- - -	- - -
0891 12 000	Schwefelkies, nicht geröstet; Schwefel, roh oder nicht raffiniert, einschl. Schwefel als Nebenprodukt darunter zum Absatz bestimmt	t t 1000 EUR	* - -	- - -	- - -	- - -
0891 19 000	Andere chemische Minerale darunter zum Absatz bestimmt	t t 1000 EUR	* . 555 614 77 173	. . 470 387 69 813	. . 577 090 77 957	12 12
	Torf (einschl. Torfstreu), auch agglomeriert					
0892 10 101	- Schwarztorf für gärtnerische Zwecke, ohne Nährstoffe und Kalkung, lose als Rohstoff und zur Bodenverbesserung darunter zum Absatz bestimmt	1000 m³ 1000 m³ 1000 EUR	* 235 235 3 115	4 4
0892 10 102	- Schwarztorf für gärtnerische Zwecke, ohne Nährstoffe und Kalkung, verpackt darunter zum Absatz bestimmt	1000 m³ 1000 m³ 1000 EUR	*	1 1
0892 10 103	- Blumenerde für Hobbygarten, verpackt darunter zum Absatz bestimmt	1000 m³ 1000 m³ 1000 EUR	* 292 292 10 880	474 474 16 551	274 274 10 803	12 12
0892 10 104	- Weißtorf für gärtnerische Zwecke, ohne Nährstoffe und Kalkung, lose als Rohstoff und zur Bodenverbesserung darunter zum Absatz bestimmt	1000 m³ 1000 m³ 1000 EUR	* 26 26 483	32 32 588	35 35 635	4 4
0892 10 105	- Weißtorf für gärtnerische Zwecke, ohne Nährstoffe und Kalkung, verpackt darunter zum Absatz bestimmt	1000 m³ 1000 m³ 1000 EUR	* 7 7 147	10 10 161	9 9 131	4 4
0892 10 107	- Gärtnerische Kultursubstrate (Weiß- und Schwarztorf), lose, aufgedüngt und gekalkt darunter zum Absatz bestimmt	1000 m³ 1000 m³ 1000 EUR	* 442 442 13 236	559 559 16 793	456 456 14 259	9 9
0892 10 108	- Gärtnerische Kultursubstrate (Weiß- und Schwarztorf), verpackt in Ballen und Säcken, aufgedüngt und gekalkt darunter zum Absatz bestimmt	1000 m³ 1000 m³ 1000 EUR	* . . .	131 131	4 4
	Salz (ohne Speisesalz), reines Natriumchlorid, auch in wässriger Lösung oder mit Zusatz von Rieselhilfen (Antibackmittel oder Fluidifianten)					
0893 10 001	- Steinsalz (bergmännisch gewonnen) darunter zum Absatz bestimmt	1000 t 1000 t 1000 EUR	* . 2 067 83 380	. . 1 530 63 624	. . 1 801 84 011	6 6
0893 10 005	- Siedesalz, reines Natriumchlorid darunter zum Absatz bestimmt	1000 t 1000 t 1000 EUR	* 536 . .	548 . .	555 . .	4 3
0893 10 008	- Meersalz aus Sonnenverdampfung, Salzsole (NaCl-Gehalt) darunter zum Absatz bestimmt	1000 t 1000 t 1000 EUR	*	2 2
	Steine und Erden a.n.g., sonstige Bergbauerzeugnisse					
0899 10 000	Naturbitumen und Naturasphalt; Asphaltite und Asphaltgestein darunter zum Absatz bestimmt	t t 1000 EUR	* - -	- - -	- - -	- - -
	Diamanten und Edelsteine; Graphit, Quarz, Schmirgel u.a. Mineralien, a.n.g.					
0899 21 000	Diamanten und Edelsteine (ohne Industriediamanten), roh oder nur gesägt, gespalten oder rau geschliffen oder grob geformt darunter zum Absatz bestimmt	Kt Kt 1000 EUR	* - - -	- - -	- - -	- - -

3 Produktion nach Güterarten - Deutschland

Melde-Nr.	Bezeichnung	Einheit	4. Vj 2011	3. Vj 2012	4. Vj 2012	4. Vj 2012 Anzahl der Unternehmen
1	2	3	4	5	6	7
0899 22 000	Industriediamanten, roh oder nur gesägt, gespalten oder rau geschliffen; Bimsstein; Schmirgel; natürlicher Korund und Granat u.a. natürliche Schleifstoffe	t	.	.	.	1
	darunter zum Absatz bestimmt	t	.	.	.	1
		1000 EUR	.	.	.	
0899 29 001	Andere mineralische Stoffe - Natürlicher Graphit	t	.	.	.	3
	darunter zum Absatz bestimmt	t	.	.	.	2
		1000 EUR	.	.	.	
0899 29 009	- Andere mineralische Stoffe, a.n.g.	t	72 809	82 036	76 142	10
	darunter zum Absatz bestimmt	t	72 809	82 036	76 142	10
		1000 EUR	9 799	10 045	9 220	
0899 99 000	Veredlung von Erzeugnissen dieser Güterabteilung	1000 EUR	26 598	25 366	21 683	10
	Dienstleistungen für den Bergbau und für die Gewinnung von Steinen und Erden					
	Dienstleistungen für die Erdöl und Erdgasgewinnung (ohne geophysikalische, geologische, und seismographische Untersuchungen)					
0910 11 000	Bohrungsarbeiten für die Erdöl- und Erdgasgewinnung	1000 EUR	.	.	.	5
0910 12 000	Installations-, Reparatur-, Instandhaltungs- und Abbauarbeiten von Bohranlagen für die Erdöl und Erdgasgewinnung sowie andere damit verbundene Dienstleistungen	1000 EUR	.	.	.	11
0910 13 000	Verflüssigung und Rückumwandlung von Erdgas zu Transportzwecken am Gewinnungsort	1000 EUR	-	-	-	
	Dienstleistungen für den sonstigen Bergbau und für die Gewinnung von Steinen und Erden					
0990 11 000	Dienstleistungen für die Steinkohlegewinnung (z.B. Reinigen, Sortieren, Klassieren, Zerkleinern, Agglomerieren)	1000 EUR	.	.	.	2
0990 19 000	Dienstleistungen für den sonstigen Bergbau und für die sonstige Gewinnung von Steinen und Erden, a.n.g., z.B. für die Braunkohlegewinnung	1000 EUR	.	.	.	1

Melde-Nr.	Bezeichnung	Einheit	4. Vj 2011	3. Vj 2012	4. Vj 2012	4. Vj 2012 Anzahl der Unternehmen
1	2	3	4	5	6	7
	Nahrungs- und Futtermittel					
	Fleisch (ohne Geflügel)					
	Rindfleisch, frisch oder gekühlt					
	- Rindfleisch, frisch oder gekühlt (ganze oder halbe Tierkörper; Vorder- oder Hinterviertel, mit Knochen)	t	*			
1011 11 403	- - von Kälbern und Jungrindern (Schlachtalter bis 12 Monate) darunter zum Absatz bestimmt	t 1000 EUR	18 602 18 495 57 860	17 058 16 938 48 184	18 202 18 086 58 284	213 210
1011 11 405	- - von anderen Rindern darunter zum Absatz bestimmt	t 1000 EUR	147 938 136 382 439 963	141 173 129 984 446 717	153 465 141 814 476 677	287 281
1011 11 900	- Andere frische oder gekühlte Rindfleischteile darunter zum Absatz bestimmt	t 1000 EUR	117 437 116 858 451 213	106 849 106 142 436 644	119 775 119 134 510 514	305 304
1011 12 300	Schweinefleisch, frisch oder gekühlt - Schweinekörper (ganze oder halbe Tierkörper) darunter zum Absatz bestimmt	t 1000 EUR	836 858 816 848 1 261 925	874 017 857 534 1 385 999	879 404 859 146 1 404 394	304 296
1011 12 500	- Schweineschinken oder -schultern und Teile davon, mit Knochen darunter zum Absatz bestimmt	t 1000 EUR	179 798 178 338 380 394	189 730 188 168 376 071	203 014 201 501 401 239	176 173
1011 12 900	- Andere frische oder gekühlte Schweinefleischteile darunter zum Absatz bestimmt	t 1000 EUR	522 496 514 266 994 884	505 454 498 778 1 060 936	509 785 506 328 1 110 463	377 371
1011 13 000	Lamm- oder Schafffleisch, frisch oder gekühlt darunter zum Absatz bestimmt	t 1000 EUR	943 941 6 614	964 959 7 493	984 979 6 363	125 125
1011 14 000	Ziegenfleisch, frisch oder gekühlt darunter zum Absatz bestimmt	t 1000 EUR	.	.	.	1 1
1011 15 000	Fleisch von Pferden, Eseln, Maultieren oder Mauleseln, frisch oder gekühlt darunter zum Absatz bestimmt	t 1000 EUR	.	.	.	5 5
1011 20 003	Genießbare Schlachtnebenerzeugnisse von Rindern, Schweinen, Schafen, Ziegen, Pferden, Eseln, Maultieren oder Mauleseln, frisch oder gekühlt - für pharmazeutische Zwecke darunter zum Absatz bestimmt	t 1000 EUR	5 116 5 116 2 796	2 686 2 686 1 121	.	4 4
1011 20 009	- für andere Zwecke darunter zum Absatz bestimmt	t 1000 EUR	224 504 224 490 291 456	198 475 198 462 279 225	212 947 212 935 323 780	82 81
1011 31 000	Fleisch und genießbare Schlachtnebenerzeugnisse von Rindern, Schweinen, Schafen, Ziegen, Pferden u.a. Einhufern gefroren; anderes Fleisch u.a. genießbare Schlachtnebenerzeugnisse, gefroren					
1011 31 000	Rindfleisch, gefroren darunter zum Absatz bestimmt	t 1000 EUR	.	.	.	19 19
1011 32 300	Schweinefleisch, gefroren - Schweinekörper (ganze oder halbe Tierkörper) darunter zum Absatz bestimmt	t 1000 EUR	18 514	18 347	.	11 11
1011 32 500	- Schweineschinken oder -schultern und Teile davon, mit Knochen darunter zum Absatz bestimmt	t 1000 EUR	.	.	.	14 14
1011 32 900	- Andere gefrorene Schweinefleischteile darunter zum Absatz bestimmt	t 1000 EUR	55 666 60 098	54 378 54 357 66 428	64 464 64 441 79 032	27 26
1011 33 000	Lamm- oder Schafffleisch, gefroren darunter zum Absatz bestimmt	t 1000 EUR	403 403 4 312	401 401 3 970	.	24 24
1011 34 000	Ziegenfleisch, gefroren darunter zum Absatz bestimmt	t 1000 EUR	-	-	-	-
1011 35 000	Fleisch von Pferden, Eseln, Maultieren oder Mauleseln, gefroren darunter zum Absatz bestimmt	t 1000 EUR	-	-	-	-

3 Produktion nach Güterarten - Deutschland

Melde-Nr.	Bezeichnung	Einheit	4. Vj 2011	3. Vj 2012	4. Vj 2012	4. Vj 2012 Anzahl der Unternehmen
1	2	3	4	5	6	7
1011 39 103	Genießbare Schlachtnebenerzeugnisse von Rindern, Schweinen, Schafen, Ziegen, Pferden, Eseln, Maultieren oder Mauleseln, gefroren - für pharmazeutische Zwecke darunter zum Absatz bestimmt	t t 1000 EUR	*	2 2
1011 39 109	- für andere Zwecke darunter zum Absatz bestimmt	t t 1000 EUR	* 25 907 25 907 23 958	22 093 22 093 24 306	24 172 24 172 27 248	23 23
1011 39 300	Anderes Fleisch und andere Schlachtnebenerzeugnisse von Kaninchen, Wild usw. (ohne Froschschenkel)	t 1000 EUR	. 36 088	4 540 24 612	5 993 39 756	32
1011 41 000	Schweißwolle; rohe Häute und Felle von Rindern oder Einhufern, Schafen und Ziegen Schweißwolle (ohne Schurwolle), nicht gekrempelt oder gekämmt	kg 1000 EUR	- -	- -	- -	-
1011 42 000	Ganze rohe Häute und Felle von Rindern, Pferden u.a. Einhufern (frisch, gesalzen usw., jedoch weder gegerbt noch zugerichtet), auch enthaart oder gespalten	St 1000 EUR	561 148 30 279	495 768 30 430	544 762 31 730	57
1011 43 000	Anderer rohe Häute und Felle von Rindern, Pferden u.a. Einhufern (frisch, gesalzen usw., jedoch weder gegerbt noch zugerichtet), auch enthaart usw.	St 1000 EUR	3
1011 44 000	Rohe Häute und Felle von Schafen oder Lämmern (frisch, gesalzen usw., jedoch weder gegerbt noch zugerichtet), auch enthaart oder gespalten	St 1000 EUR	5
1011 45 000	Rohe Häute und Felle von Ziegen oder Zickeln (frisch, gesalzen usw., jedoch weder gegerbt noch zugerichtet), auch enthaart oder gespalten	St 1000 EUR	- -	- -	- -	-
1011 50 400	Schweinespeck, -schmalz, Schweinefett, Fett von Rindern, Schafen oder Ziegen - Schweinespeck (ohne magere Teile), Schweinefett, nicht ausgeschmolzen frisch, gekühlt, gefroren, gesalzen, in Salzlake, getrocknet oder geräuchert	t 1000 EUR	15 658 17 950	15 820 15 507	16 298 17 374	109
1011 50 602	- - für technische Zwecke darunter zum Absatz bestimmt	t t 1000 EUR	* 16 227 16 227 11 568	17 077 17 077 11 817	20 424 20 424 14 057	8 8
1011 50 608	- - für andere Zwecke darunter zum Absatz bestimmt	t t 1000 EUR	* 27 224 27 114 23 654	26 654 26 574 22 951	27 100 27 011 24 508	50 48
1011 50 700	- Fett von Rindern, Schafen oder Ziegen, roh oder ausgeschmolzen, auch ausgepresst oder mit Lösungsmitteln ausgezogen darunter zum Absatz bestimmt	t t 1000 EUR	* 39 989 25 136	40 156 26 004	40 728 26 651	33 33
1011 60 300	Schlachtabfälle, ungenießbar; Waren tierischen Ursprungs, a.n.g. - Därme, Blasen und Mägen von anderen Tieren als Fischen, ganz oder zerteilt darunter zum Absatz bestimmt	t t 1000 EUR	* . 31 096 21 674	. . 37 997 19 831	. . 40 819 21 317	26 24
1011 60 900	- Andere Waren tierischen Ursprungs, ungenießbar, a.n.g. darunter zum Absatz bestimmt	t t 1000 EUR	* . 54 454 5 912	. . 54 379 9 199	. . 58 599 10 154	19 19
1012 10 100	Geflügelfleisch, frisch oder gekühlt - Hühner, Truthühner, Enten, Gänse und Perlhühner, unzerteilt - - Hühner darunter zum Absatz bestimmt	t t t 1000 EUR	* 47 703 38 973 78 184	47 094 37 939 75 103	44 607 36 268 74 385	44 43

3 Produktion nach Güterarten - Deutschland

Melde-Nr.	Bezeichnung	Einheit	4. Vj 2011	3. Vj 2012	4. Vj 2012	4. Vj 2012 Anzahl der Unternehmen
1	2	3	4	5	6	7
1012 10 200	- - Truthühner darunter zum Absatz bestimmt	t t 1000 EUR	. 39 213 15 399	. 35 644 14 075	. 42 370 16 526	23 23
1012 10 300	- - Enten, Gänse und Perlhühner darunter zum Absatz bestimmt	t t 1000 EUR	. 5 266 17 693	. 3 311 7 905	. . . 18 909	13 13
1012 10 400	- Fettlebern von Gänsen oder Enten - Teile von Hühnern, Truthühnern, Enten, Gänsen und Perlhühnern	t 1000 EUR	- -	- -	- -	-
1012 10 500	- - von Hühnern	t 1000 EUR	111 734 244 348	127 333 289 560	128 759 282 438	52
1012 10 600	- - von Truthühnern	t 1000 EUR	106 713 271 918	111 235 284 537	112 570 273 072	61
1012 10 700	- - von Enten, Gänsen und Perlhühnern Geflügelfleisch, gefroren - Hühner, Truthühner, Enten, Gänse und Perlhühner, unzerteilt	t 1000 EUR	. .	535	3 106	13
1012 20 130	- - Hühner darunter zum Absatz bestimmt	t t 1000 EUR	. 50 548 102 557	. 47 969 103 183	. 45 706 104 944	10 9
1012 20 150	- - Truthühner darunter zum Absatz bestimmt	t t 1000 EUR	21 21 110	23 23 107	25 25 118	4 4
1012 20 170	- Enten, Gänse und Perlhühner darunter zum Absatz bestimmt - Teile von Hühnern, Truthühnern, Enten, Gänsen und Perlhühnern	t t 1000 EUR	. . . 17 178	7 006 7 006 17 224	3 3
1012 20 530	- - von Hühnern	t 1000 EUR	38 911 72 921	47 707 79 839	40 375 76 646	17
1012 20 550	- - von Truthühnern	t 1000 EUR	3 585 6 236	4 227 6 993	3 399 4 334	7
1012 20 570	- - von Enten, Gänsen und Perlhühnern	t 1000 EUR	2
1012 20 800	- Geflügellebern, gefroren	t 1000 EUR	826 824	1 135 771	1 390 985	5
1012 30 000	Geflügelfett Genießbare Schlachtnebenerzeugnisse von Geflügel	t 1000 EUR	. .	1 610 .	1 934 3 110	5
1012 40 200	- Schlachtnebenerzeugnisse und Lebern, frisch oder gekühlt	t 1000 EUR	14 710 5 698	19 147 7 689	23 094 8 793	10
1012 40 500	- Schlachtnebenerzeugnisse von Geflügel, gefroren	t 1000 EUR	3 782 4 897	4 553 4 800	4 635 5 641	6
1012 50 000	Vogelbälge u.a. -teile, mit ihren Federn oder Daunen, Federn und Teile von Federn (auch beschnitten), Daunen, roh oder nur gereinigt, desinfiziert oder zum Haltbarmachen behandelt, Waren daraus; Mehl und Abfälle von Federn oder Federteilen	1000 EUR	16 121	12 479	16 859	10
	Verarbeitetes Fleisch					
	Schweinefleisch, Teile, gesalzen getrocknet oder geräuchert (Speck und Schinken)					
1013 11 200	- Schweineschinken, -schultern und Teile davon, mit Knochen	t 1000 EUR	146 889 474 805	132 611 419 875	142 232 483 988	403
1013 11 500	- Schweinebäuche (Bauchspeck) und Teile davon	t 1000 EUR	19 090 95 036	15 502 72 822	17 211 83 761	360
1013 11 800	- Anderes Schweinefleisch	t 1000 EUR	38 324 172 668	40 624 187 506	40 481 190 034	356
1013 12 000	Rindfleisch, gesalzen, getrocknet oder geräuchert	t 1000 EUR	10 262 54 530	9 495 .	10 348 .	114
1013 13 000	Sonstiges Fleisch und genießbare Schlachtnebenerzeugnisse, gesalzen, in Salzlake, getrocknet oder ge- räuchert (außer Schweine- und Rindfleisch); genießbares Mehl von Fleisch oder von Schlacht- nebenerzeugnissen	t 1000 EUR	29 817 57 436	25 003 47 613	28 741 56 167	51

3 Produktion nach Güterarten - Deutschland

Melde-Nr.	Bezeichnung	Einheit	4. Vj 2011	3. Vj 2012	4. Vj 2012	4. Vj 2012 Anzahl der Unternehmen
1	2	3	4	5	6	7
1013 14 300	Würste u.ä. Erzeugnisse, Zubereitungen aus Fleisch, Schlachtnebenerzeugnissen oder Blut - Würste u.ä. Erzeugnisse, aus Lebern, einschl. Lebensmittelzubereitungen auf der Grundlage dieser Erzeugnisse (ohne Fertiggerichte)	t 1000 EUR	17 407 80 299	15 290 69 397	16 960 79 359	516
1013 14 601	- Würste u.ä. Erzeugnisse (ohne Leberwürste), aus Fleisch, Schlachtnebenerzeugnissen oder Blut, einschl. Lebensmittelzubereitungen auf der Grundlage dieser Erzeugnisse (ohne Fertiggerichte) - - Rohwürste	t 1000 EUR	116 803 628 662	109 051 602 487	114 950 652 948	846
1013 14 603	- - Kochwürste	t 1000 EUR	27 789 132 429	24 888 120 916	27 398 135 068	827
1013 14 605	- - Brühwürste	t 1000 EUR	214 123 887 037	218 570 905 815	211 661 917 486	891
1013 15 050	Sonstiges Fleisch und Blut und sonstige Schlachtnebenerzeugnisse, zubereitet und haltbar gemacht, außer Gerichten aus zubereitetem Fleisch und zubereiteten Schlachtnebenerzeugnissen (ohne Würste und Fertiggerichte) - Zubereitungen aus Gänse- oder Entenlebern	t 1000 EUR	.	.	.	2
1013 15 150	- Zubereitungen aus Lebern von anderen Tieren oder Geflügel (ohne Enten oder Gänse)	t 1000 EUR	598 4 390	530 3 547	697 4 905	18
1013 15 250	- Zubereitungen aus Truthühnerfleisch (ohne Zubereitungen aus Lebern)	t 1000 EUR	24 818 106 632	23 682 103 002	23 773 101 861	100
1013 15 350	- Zubereitungen von anderem Geflügel (ohne Zubereitungen aus Lebern)	t 1000 EUR	56 964 225 651	61 100 234 482	61 786 240 097	110
1013 15 450	- Schinken vom Schwein und Teile davon (z.B. Kochschinken)	t 1000 EUR	56 578 253 444	55 948 229 664	55 970 250 065	448
1013 15 550	- Schulter vom Schwein und Teile davon (z.B. Schulterrollbraten)	t 1000 EUR	1 680 7 106	1 813 7 908	2 089 9 924	89
1013 15 650	- Zubereitungen aus Fleisch von Hausschweinen (einschl. Mischungen) mit einem Gehalt an Fleisch oder Schlachtnebenerzeugnisse aller Art, einschl. Speck und Fette jeder Art und Herkunft, von weniger als 40 GHT (ohne fein homogenisierte Zubereitungen, Zubereitungen aus Lebern) z.B. Fleischsalat	t 1000 EUR	20 155 53 887	20 161 54 809	19 621 52 930	265
1013 15 750	- Andere Zubereitungen von Schweinefleisch (einschl. Mischungen), (ohne fein homogenisierte Zubereitungen, Zubereitungen aus Lebern)	t 1000 EUR	66 266 247 894	72 251 271 374	66 393 258 126	292
1013 15 853	- - Rindfleischsalat	t 1000 EUR	216 1 097	272 1 263	204 1 057	59
1013 15 859	- - Andere Zubereitungen aus Rind- oder Kalbfleisch	t 1000 EUR	46 928 181 653	41 066 175 467	40 805 181 108	146
1013 15 950	- Andere Zubereitungen aus Fleisch (einschl. Zubereitungen aus Blut aller Tierarten) (ohne fein homogenisierte Zubereitungen, Zubereitungen aus Lebern)	t 1000 EUR	36 981 138 236	35 676 138 689	35 408 149 754	73
1013 16 000	Mehl und Pellets von Fleisch, Schlachtnebenerzeugnissen, ungenießbar; Grieben	t 1000 EUR	119 828	117 251	117 384 35 214	20
1013 91 000	Kochen und andere Zubereitungsleistungen für die Herstellung von Fleischprodukten	1000 EUR	4 517	4 623	5 433	31

3 Produktion nach Güterarten - Deutschland

Melde-Nr.	Bezeichnung	Einheit	4. Vj 2011	3. Vj 2012	4. Vj 2012	4. Vj 2012 Anzahl der Unternehmen
1	2	3	4	5	6	7
	Fischerzeugnisse und andere Meeresfrüchte					
1020 11 000	Fische, frisch, gekühlt od. gefroren Fischfilets und anderes Fischfleisch (auch fein zerkleinert), frisch oder gekühlt	t 1000 EUR	.	.	.	7
1020 12 000	Fischlebern, -rogen, -milch, frisch oder gekühlt	t 1000 EUR	.	.	.	1
1020 13 300	Fische, gefroren - Seefische	t 1000 EUR	685 2 692	375 .	428 .	6
1020 13 600	- Süßwasserfische	t 1000 EUR	.	.	.	2
1020 14 000	Fischfilets, gefroren	t 1000 EUR	10 476 29 981	12 116 31 339	10 420 30 064	11
1020 15 000	Anderes Fischfleisch (auch fein zerkleinert), gefroren	t 1000 EUR	.	.	772 .	5
1020 16 000	Fischlebern, -rogen, -milch, gefroren	t 1000 EUR	-	2 750 .	.	1
	Fisch, anders zubereitet oder haltbar gemacht; Kaviar und Kaviarersatz					
1020 21 000	Fischfilets, getrocknet, gesalzen oder in Salzlake, jedoch nicht geräuchert	t 1000 EUR	133 681	130 565	140 603	7
1020 22 000	Mehl, Pulver und Pellets von Fischen, genießbar; Fischlebern, -rogen und -milch, getrocknet, geräuchert, gesalzen oder in Salzlake	t 1000 EUR	.	.	.	2
1020 23 000	Getrocknete oder gesalzene Fische (ohne Filets)	t 1000 EUR	.	.	.	4
	Fische, einschl. Fischfilets, geräuchert					
1020 24 200	- Pazifischer Lachs, Atlantischer Lachs und Donaulachs	t 1000 EUR	3 551 39 238	2 982 30 443	4 631 47 882	13
1020 24 500	- Heringe	t 1000 EUR	183 724	126 546	193 822	10
1020 24 800	- Andere geräucherte Fische	t 1000 EUR	1 822 17 514	1 438 13 420	1 842 18 331	16
	Fisch, anders zubereitet oder haltbar gemacht, jedoch nicht fein zerkleinert (ohne Fertiggerichte) - ganz oder in Stücken					
1020 25 100	- - Lachse	t 1000 EUR	395 4 647	278 2 965	359 .	8
1020 25 200	- - Heringe	t 1000 EUR	21 959 65 194	15 248 63 603	17 797 73 001	29
1020 25 300	- - Sardinen, Sardinellen oder Sprotten	t 1000 EUR	.	5 44	.	2
1020 25 400	- - Thunfisch, echter Bonito und Pelamide (Sarda spp.)	t 1000 EUR	.	.	.	1
1020 25 500	- - Makrelen	t 1000 EUR	.	.	.	1
1020 25 600	- - Sardellen	t 1000 EUR	.	.	.	2
1020 25 700	- - Fischfilets, Fischstäbchen, roh, lediglich mit Teig umhüllt oder paniert, auch in Öl vorgebacken, gefroren	t 1000 EUR	43 858 129 383	39 272 117 522	43 083 128 472	7
1020 25 800	- - Andere Fische (ohne Fischstäbchen)	t 1000 EUR	7 210 18 620	7 263 19 491	7 431 20 059	9
	- Fische, in and. Weise zubereitet oder haltbar gemacht, nicht ganz oder in Stücken					
1020 25 903	- - Fischsalat	t 1000 EUR	7 306 37 321	7 296 37 781	6 883 32 038	29
1020 25 905	- - Andere zubereitete oder haltbar gemachte Fische	t 1000 EUR	13 463 43 365	11 776 37 946	14 625 49 146	17

3 Produktion nach Güterarten - Deutschland

Melde-Nr.	Bezeichnung	Einheit	4. Vj 2011	3. Vj 2012	4. Vj 2012	4. Vj 2012 Anzahl der Unternehmen
1	2	3	4	5	6	7
1020 26 300	Kaviar und Kaviarersatz - Echter Kaviar	t 1000 EUR	- -	- -	- -	-
1020 26 600	- Kaviarersatz aus Fischeiern	t 1000 EUR	277 6 321	385 6 138	741 11 801	7
1020 31 000	Krebstiere, Weichtiere und andere wirbellose Wassertiere, gefroren, zubereitet oder haltbar gemacht Krebstiere, gefroren, genießbar (ohne lebende, frische od. gekühlte)	t 1000 EUR	1 21	.	.	3
1020 32 000	Weichtiere (Kamm- und Pilger-Muscheln, Miesmuscheln, Tintenfische, Kalmare und Kraken), gefroren, getrocknet, gesalzen oder in Salzlake	t 1000 EUR	.	.	.	2
1020 33 000	Andere wirbellose Wassertiere, (Sandklaffmuscheln, Quallen, usw.) gefroren, getrocknet, gesalzen oder in Salzlake; Mehl, Pulver und Pellets von wirbellosen Wassertieren (anderen als Krebstieren), genießbar, gefroren, getrocknet, gesalzen oder in Salzlake	t 1000 EUR	.	.	.	1
1020 34 003	Krebstiere, Weichtiere u.a. wirbellose Wassertiere, zubereitet oder haltbar gemacht - Lebensmittelzubereitungen von Krebstieren usw.	t 1000 EUR	1 691 15 730	1 172 10 556	1 167 10 831	8
1020 34 005	- Krebstiere, Weichtiere u.a. wirbellose Wassertiere, zubereitet oder haltbar gemacht, a.n.g	t 1000 EUR	940 8 863	867 8 947	1 205 10 627	11
1020 41 000	Mehl und Pellets von Fischen, Krebstieren, Weichtieren oder anderen wirbellosen Wassertieren, ungenießbar	t 1000 EUR	.	.	.	2
1020 42 000	Waren aus Fischen, Krebstieren, Weichtieren oder anderen wirbellosen Wassertieren; nicht lebende Wassertiere, ungenießbar	t 1000 EUR	-	.	.	1
	Obst- und Gemüseerzeugnisse					
1031 11 100	Verarbeitete Kartoffeln und Kartoffelerzeugnisse Kartoffeln, auch in Wasser oder Dampf gekocht, gefroren	t 1000 EUR	.	24 767	. 22 639	7
1031 11 301	Andere Kartoffeln, ohne Essig zubereitet oder haltbar gemacht, gefroren - Pommes frites, vorgebacken	t 1000 EUR	101 350 50 513	98 664 51 539	105 293 57 671	3
1031 11 309	- Andere Kartoffeln, ohne Essig zubereitet oder haltbar gemacht	t 1000 EUR	13 573 16 227	11 236 13 097	12 395 15 756	10
1031 12 000	Kartoffeln, getrocknet, auch in Stücke oder Scheiben geschnitten, jedoch nicht weiter zubereitet	t 1000 EUR	.	632	.	4
1031 13 000	Kartoffeln, getrocknet; in Form von Mehl, Gries, Flocken, Granulat und Pellets, nicht zubereitet oder haltbar gemacht	t 1000 EUR	934	.	1 106	
1031 14 300	Kartoffeln, zubereitet oder haltbar gemacht - Kartoffeln in Form von Mehl, Grieß oder Flocken, ohne Essig zubereitet oder haltbar gemacht, nicht gefroren	t 1000 EUR	31 880 30 151	23 662 22 722	35 888 34 253	7
1031 14 603	- Anders zubereitete Kartoffeln, ohne Essig zubereitet oder haltbar gemacht, nicht gefroren - - Kartoffelchips und -sticks	t 1000 EUR	21 736 32 755	16 524 23 912	22 056 34 318	9
1031 14 605	- - Kartoffelsalat, nicht auf Mayonnaisebasis	t 1000 EUR	28 771 95 057	28 778 95 509	31 804 105 758	3
1031 14 609	- - Andere zubereitete Kartoffeln	t 1000 EUR	2 233 3 338	3 774 5 324	2 722 3 866	8
		t 1000 EUR	72 649 66 014	65 850 58 413	68 695 66 471	24

3 Produktion nach Güterarten - Deutschland

Melde-Nr.	Bezeichnung	Einheit	4. Vj 2011	3. Vj 2012	4. Vj 2012	4. Vj 2012 Anzahl der Unternehmen
1	2	3	4	5	6	7
1031 91 000	Kochen und andere Zubereitungsleistungen für Kartoffeln und Kartoffelerzeugnisse (z.B. Schälen von Kartoffeln)	1000 EUR	.	4 842	5 032	6
	Frucht- und Gemüsesäfte, nicht gegoren, ohne Zusatz von Alkohol					
1032 11 000	Tomatensaft	1000 l 1000 EUR	8 798 5 123	8 942 5 502	8 669 5 055	33
1032 12 100	Orangensaft - Orangensaft, gefroren	t 1000 EUR	6 771 4 342	6 842 4 631	6 292 4 213	4
1032 12 200	- Orangensaft, nicht gefroren	1000 l 1000 EUR	178 644 166 399	182 623 160 048	181 699 169 091	66
1032 12 300	- Orangensaft a.n.g.	1000 l 1000 EUR	.	.	.	3
1032 13 000	Saft aus Pampelmusen oder Grapefruits	1000 l 1000 EUR	272 6 791 5 641	.	316 5 999 5 510	44
1032 14 000	Ananassaft	1000 l 1000 EUR	5 038 4 647	6 875 6 113	5 604 5 228	35
1032 15 000	Traubensaft (einschl. Traubenmost)	1000 l 1000 EUR	21 304 16 534	21 759 17 084	18 636 17 251	44
1032 16 001	Apfelsaft - Apfelsaftkonzentrate	1000 l 1000 EUR	37 539 26 203	20 457 19 686	16 570 18 526	13
1032 16 003	- Anderer Apfelsaft (einschl. Apfelsüßmost)	1000 l 1000 EUR	217 202 108 475	215 575 113 841	249 801 122 336	71
1032 17 001	Mischungen von Frucht- und Gemüsesäften - Saftkonzentrat aus Mischungen aus Frucht- und Gemüsesäften	1000 l 1000 EUR	6 503 28 084	7 030 32 443	7 182 30 327	10
1032 17 003	- Andere Mischungen von Fruchtsäften, mit Zusatz von Vitaminen	1000 l 1000 EUR	75 720 76 813	66 338 63 051	67 801 67 741	47
1032 17 004	- Andere Mischungen von Fruchtsäften (einschl. Süßmostmischungen)	1000 l 1000 EUR	9 816 11 827	12 368 13 472	12 227 13 463	21
1032 17 009	- Andere Mischungen von Gemüsesäften, auch mit Fruchtsäften	1000 l 1000 EUR	10 477 10 115	9 006 7 662	9 115 8 608	16
1032 19 100	Anderer Frucht- und Gemüsesäfte - Saft aus anderen Zitrusfrüchten (ohne Mischungen), nicht gegoren, ohne Zusatz von Alkohol	1000 l 1000 EUR	2 011 2 084	2 280 2 279	1 849 1 929	15
1032 19 201	- - Fruchtsaft aus anderen Früchten, ohne Zusatz von Zucker	1000 l 1000 EUR	38 280 42 566	42 534 46 887	42 297 43 777	49
1032 19 204	- - Fruchtsaft aus anderen Früchten, mit Zusatz von Zucker (einschl. Süßmost)	1000 l 1000 EUR	.	.	.	3
1032 19 205	- - Gemüsesaft aus Karotten oder Möhren	1000 l 1000 EUR	6 219 6 336	3 790 3 406	4 811 4 710	19
1032 19 209	- - Anderer Gemüsesaft	1000 l 1000 EUR	3 431 2 970	3 115 2 716	3 553 3 310	18
1032 19 300	- Saft aus Früchten oder Gemüsen (ohne Mischungen), a.n.g.	1000 l 1000 EUR	.	9 463 14 461	.	5
	Verarbeitetes Obst und Gemüse, a.n.g.					
1039 11 000	Gemüse, gefroren, gekocht, getrocknet, haltbar gemacht Gemüse, auch in Wasser oder Dampf gekocht, gefroren	t 1000 EUR	57 797 73 725	50 247 64 770	43 208 57 271	7
1039 12 000	Gemüse, vorläufig haltbar gemacht, zum unmittelbaren Genuss nicht geeignet	t 1000 EUR	.	5 652 10 997	7 088 13 288	3

3 Produktion nach Güterarten - Deutschland

Melde-Nr.	Bezeichnung	Einheit	4. Vj 2011	3. Vj 2012	4. Vj 2012	4. Vj 2012 Anzahl der Unternehmen
1	2	3	4	5	6	7
1039 13 300	Gemüse, getrocknet, auch in Stücke oder Scheiben geschnitten, als Pulver oder sonst zerkleinert, jedoch nicht weiterverarbeitet - Speisezwiebeln	t 1000 EUR	688 1 778	504 1 242	744 1 989	7
1039 13 500	- Pilze und Trüffeln	t 1000 EUR	100 1 543	73 1 379	122 2 076	3
1039 13 900	- Anderes Gemüse (ohne Kartoffeln)	t 1000 EUR	5 664 16 455	4 884 16 450	4 022 15 568	11
1039 14 000	Gemüse und Früchte, geschnitten oder verpackt	t 1000 EUR	5 037 11 919	6 322 15 079	5 283 12 902	7
1039 15 000	Bohnen, anders als in Essig zubereitet oder haltbar gemacht, nicht gefroren	t 1000 EUR	2 290 1 802	9 885 7 756	2 293 1 804	7
1039 16 000	Erbsen, anders als in Essig zubereitet oder haltbar gemacht, nicht gefroren	t 1000 EUR	.	.	.	2
1039 17 100	Anderes Gemüse, ohne Essig zubereitet oder haltbar gemacht - Tomaten, Tomatenmark, konzentrierte Tomaten - - Tomaten, ganz oder in Stücken	t 1000 EUR	39 274	50 369	42 300	3
1039 17 210	- - Tomatenmark	t 1000 EUR	-	-	-	-
1039 17 250	- - Konzentrierte Tomaten	t 1000 EUR	.	.	.	1
1039 17 301	- Pilze und Trüffeln - - Zuchtpilzkonserven (z.B. Champignonkonserven)	t 1000 EUR	.	.	.	2
1039 17 309	- - Andere Pilze und Trüffeln	t 1000 EUR	.	1 619 5 668	.	4
1039 17 400	- Anderes Gemüse, gefroren, (ohne Kartoffelerzeugnisse)	t 1000 EUR	3 600 7 389	3 791 7 702	3 300 6 841	6
1039 17 500	- Sauerkraut, Spargel, Oliven, Zuckermais, nicht gefroren - - Sauerkraut	t 1000 EUR	62 715 49 200	15 446 12 784	54 838 43 097	16
1039 17 600	- - Spargel	t 1000 EUR	.	.	.	1
1039 17 700	- - Oliven	t 1000 EUR	.	.	.	3
1039 17 800	- - Zuckermais	t 1000 EUR	-	-	-	-
1039 17 903	- - Nahrungsmittelzubereitungen von nicht gefrorenem Gemüse	t 1000 EUR	18 528 38 250	16 252 34 879	15 649 34 216	23
1039 17 909	- - Anderes Gemüse und Mischungen von Gemüse (ohne Zubereitungen), nicht gefroren	t 1000 EUR	31 708 52 765	36 951 60 917	28 672 51 889	26
1039 18 001	Gemüse, Obst, Nüsse und andere genießbare Pflanzenteile, mit Essig zubereitet oder haltbar gemacht - Gurken	t 1000 EUR	6 772 5 982	193 334 191 795	9 980 8 502	16
1039 18 003	- Gemüsepaprika oder Paprika ohne brennenden Geschmack	t 1000 EUR	.	2 759 3 549	2 159 1 919	8
1039 18 004	- Gemüsesalat, mit Essig haltbar gemacht, auch auf Mayonnaisebasis	t 1000 EUR	19 725 39 543	16 817 38 868	19 087 38 308	24
1039 18 005	- Rote Beete (Beta vulgaris var. conditiva)	t 1000 EUR	17 598 14 240	1 840 1 615	15 855 12 107	15
1039 18 007	- Rotkohl	t 1000 EUR	47 789 49 137	4 699 5 649	47 505 45 280	18
1039 18 008	- Kartoffelsalat, mit Essig haltbar gemacht, auch auf Mayonnaisebasis	t 1000 EUR	9 206 15 607	12 950 21 265	9 390 15 679	22
1039 18 009	- Anderes Gemüse u.a. Früchte (z.B. Champignons in Essig eingelegt)	t 1000 EUR	34 396 55 699	31 254 54 693	37 785 59 916	26

Melde-Nr.	Bezeichnung	Einheit	4. Vj 2011	3. Vj 2012	4. Vj 2012	4. Vj 2012 Anzahl der Unternehmen
1	2	3	4	5	6	7
	Früchte und Nüsse, zubereitet oder haltbar gemacht					
1039 21 000	Früchte und Nüsse, auch in Wasser oder Dampf gekocht, gefroren	t 1000 EUR	3 695 12 667	3 425 14 858	3 720 16 956	4
	Konfitüren, Fruchtgelees, Marmeladen Fruchtmuse und -pasten, durch Kochen hergestellt (ohne homogenisierte Nahrungsmittelzubereitungen, i.A.E., zur Ernährung von Kindern oder zum Diätgebrauch in Behältnissen mit einem Inhalt von 250 g oder weniger)					
1039 22 300	- aus Zitrusfrüchten	t 1000 EUR	1 109 2 246	1 186 2 569	1 226 2 887	7
1039 22 901	- aus anderen Früchten - - Apfelmus	t 1000 EUR	24 854 23 822	6 206 6 656	29 148 27 619	10
1039 22 903	- - Pflaumenmus	t 1000 EUR	1 713 4 282	1 529 3 935	1 793 4 359	8
1039 22 909	- - aus anderen Früchten, a.n.g.	t 1000 EUR	42 716 115 474	42 755 110 559	43 349 119 929	29
	Schalenfrüchte, Erdnüsse u.a. Samen, anders zubereitet oder haltbar gemacht, auch mit Zusatz von Zucker, anderen Süßmitteln oder Alkohol					
1039 23 300	- Erdnüsse	t 1000 EUR	.	.	.	4
1039 23 900	- Schalenfrüchte u.a. Samen (einschl. Mischungen)	t 1000 EUR	8 120 29 172	8 727 30 967	8 487 29 372	9
	Früchte und Nüsse, vorläufig haltbar gemacht, zum unmittelbaren Genuss nicht geeignet					
1039 24 100	- Schalen von Zitrusfrüchten oder Melonen, frisch, gefroren, getrocknet oder zur vorläufigen Haltbarmachung in Salzlake usw. eingelegt	t 1000 EUR	.	.	.	1
1039 24 300	- Andere Früchte und Nüsse, vorläufig haltbar gemacht, zum unmittelbaren Genuss nicht geeignet	t 1000 EUR	.	.	.	4
	Andere Fruchtzubereitungen					
1039 25 100	- Weintrauben (Korinthen, Sultaninen und andere Weintrauben), getrocknet	t 1000 EUR	120 65	.	.	3
1039 25 200	- Früchte (ohne Schalenfrüchte, Bananen, Zitrusfrüchte), getrocknet; Mischungen von getrockneten Früchten oder Schalenfrüchten	t 1000 EUR	1 151 13 141	1 137 14 837	1 131 14 110	7
	- Andere Früchte, anders zubereitet oder haltbar gemacht, auch mit Zusatz von Zucker, anderen Süßmitteln oder Alkohol (ohne Müsli auf der Grundlage nicht gerösteter Getreideflocken)					
1039 25 501	- - Süßkirschenkonserven	t 1000 EUR	.	597 993	- -	-
1039 25 502	- - Sauerkirschenkonserven	t 1000 EUR	.	14 949 23 493	.	1
1039 25 503	- - Pflaumenkonserven	t 1000 EUR	.	4 384 4 568	.	2
1039 25 506	- - Andere Fruchtkonserven (z.B. Äpfel, Ananas, Zitrusfrüchte, Birnen, Aprikosen, Pfirsiche, Erdbeeren)	t 1000 EUR	9 341 22 647	8 779 18 467	9 121 21 267	13
1039 25 507	- - Fruchtzubereitungen für die Milch- und Eiskremindustrie	t 1000 EUR	78 312 123 983	78 071 129 232	76 890 128 683	11
1039 25 508	- - Andere Fruchtzubereitungen (z.B. aus Sauer-, Süßkirschen, Pflaumen, Äpfeln, Birnen, Aprikosen, Pfirsichen, einschl. Brugnolen und Nektarinen, Erdbeeren, Ananas, Zitrusfrüchten)	t 1000 EUR	7 703 15 700	9 122 19 893	8 405 18 484	18
1039 30 000	Pflanzliche Stoffe, Abfälle, Rückstände und Nebenerzeugnisse, auch in Form von Pellets zur Verfütterung	t 1000 EUR	6 545 1 057	5 413 1 149	.	4

3 Produktion nach Güterarten - Deutschland

Melde-Nr.	Bezeichnung	Einheit	4. Vj 2011	3. Vj 2012	4. Vj 2012	4. Vj 2012 Anzahl der Unternehmen
1	2	3	4	5	6	7
1039 91 000	Kochen u.a. Zubereitungsleistungen zur Haltbarmachung von Obst und Gemüse	1000 EUR	9 766	10 678	9 600	7
	Öle und Fette (ohne Margarine und Nahrungsfette)					
	Tierische Öle und Fette, roh oder raffiniert, nicht chemisch modifiziert	t	*	-	-	-
1041 11 000	Schmalzstearin, Schmalzöl, Oleostearin, Oleomargarin und Talgöl, weder emulgiert, vermischt noch anders verarbeitet darunter zum Absatz bestimmt	t t 1000 EUR	- - -	- - -	- - -	- - -
1041 12 000	Fette und Öle sowie deren Fraktionen, von Fischen oder Meeressäugetieren, auch raffiniert, nicht chemisch modifiziert	t 1000 EUR	. 4 523	3 956 6 276	. 5 096	4
1041 19 000	Andere tierische Fette und Öle sowie deren Fraktionen, auch raffiniert, nicht chemisch modifiziert	t 1000 EUR	34 427 25 769	35 006 22 497	37 880 25 046	12
1041 21 000	Pflanzliche Öle, nicht behandelt Sojaöl, nicht behandelt darunter zum Absatz bestimmt	t t 1000 EUR	2 2
1041 22 000	Erdnussöl, nicht behandelt darunter zum Absatz bestimmt	t t 1000 EUR	- . -	1 1
1041 23 100	Olivenöl, nicht behandelt - Nicht behandeltes Olivenöl und seine Fraktionen darunter zum Absatz bestimmt	t t 1000 EUR	- - -	- -
1041 23 300	- Andere rohe Öle und ihre Fraktionen, ausschließlich aus Oliven gewonnen (einschl. Mischungen dieser Öle mit nicht behandelten raffinierten Olivenölen), auch raffiniert, jedoch nicht chemisch modifiziert darunter zum Absatz bestimmt	t t 1000 EUR	- - -	- - -	- - -	- -
1041 24 000	Rohes Sonnenblumenöl und Safloröl, nicht chemisch modifiziert darunter zum Absatz bestimmt	t t 1000 EUR	53 641 . 3 512	33 759 . 2 035	46 309 . 2 651	4 3
1041 25 000	Baumwollsaatöl und seine Fraktionen nicht chemisch modifiziert darunter zum Absatz bestimmt	t t 1000 EUR	- - -	- - -	- - -	- -
1041 26 001	Raps-, Rübsen- und Senföl, nicht chemisch modifiziert - zu technischen oder industriellen Zwecken, ausgenommen zum Herstellen von Lebensmitteln darunter zum Absatz bestimmt	t t 1000 EUR	. 105 763 58 995	118 372 118 372 79 074	125 607 125 607 81 763	7 7
1041 26 002	- anderes Raps-, Rübsen- und Senföl darunter zum Absatz bestimmt	t t 1000 EUR	. 256 167 132 131	682 712 304 923 181 408	794 572 343 436 217 564	10 9
1041 27 000	Palmöl darunter zum Absatz bestimmt	t t 1000 EUR	- - -	- - -	- - -	- -
1041 28 000	Kokosöl darunter zum Absatz bestimmt	t t 1000 EUR	- - -	1 1
1041 29 000	Sonstige pflanzliche Öle a.n.g., nicht behandelt darunter zum Absatz bestimmt	t t 1000 EUR	. . 431	2 2
1041 30 000	Baumwoll-Linters	t 1000 EUR	- -	- -	- -	-
	Ölkuchen u.a. feste Rückstände aus der Gewinnung pflanzlicher Öle und Fette, auch gemahlen oder in Form von Pellets					
1041 41 300	- aus der Gewinnung von Sojaöl	t 1000 EUR	2
1041 41 500	- aus der Gewinnung von Sonnenblumenkernen	t 1000 EUR	. 2 035	. 2 306	. 2 387	3

3 Produktion nach Güterarten - Deutschland

Melde-Nr.	Bezeichnung	Einheit	4. Vj 2011	3. Vj 2012	4. Vj 2012	4. Vj 2012 Anzahl der Unternehmen
1	2	3	4	5	6	7
1041 41 700	- aus der Gewinnung von Raps- und Rübensamen	t 1000 EUR	835 625 76 867	998 011 127 739	1 047 854 142 728	14
1041 41 900	- aus der Gewinnung von anderen pflanzlichen Fetten oder Ölen	t 1000 EUR	. 3 766	543	. .	3
1041 42 000	Mehl von Ölsamen oder ölhaltigen Früchten (ohne Senfmehl)	t 1000 EUR	. .	- -	- -	-
1041 51 000	Raffinierte Öle, außer Rückstände, nicht chemisch modifiziert Sojaöl und seine Fraktionen darunter zum Absatz bestimmt	t t 1000 EUR	6 6
1041 52 000	Erdnussöl und seine Fraktionen darunter zum Absatz bestimmt	t t 1000 EUR	- - -	- - -	- - -	- -
1041 53 100	Olivenöl und seine Fraktionen - Raffiniertes Olivenöl und seine Fraktionen darunter zum Absatz bestimmt	t t 1000 EUR	- - -	- - -	- - -	- -
1041 53 300	- Öle und ihre Fraktionen, ausschließlich aus Oliven gewonnen (einschl. Mischungen dieser Öle mit nicht behandelten raffinierten Olivenölen, ohne rohe Öle) darunter zum Absatz bestimmt	t t 1000 EUR	- - -	- - -	- - -	- -
1041 54 000	Sonnenblumenöl sowie Safloröl (Distelöl) und seine Fraktionen darunter zum Absatz bestimmt	t t 1000 EUR	65 073 65 073 63 808	61 968 61 968 57 817	69 272 69 272 60 655	5 5
1041 55 000	Baumwollsaatöl und seine Fraktionen darunter zum Absatz bestimmt	t t 1000 EUR	1 1
1041 56 000	Raps-, Rübsen- und Senföl sowie deren Fraktionen darunter zum Absatz bestimmt	t t 1000 EUR	. . 326 067 217 363	. . 399 357 304 834	. . 488 270 353 590	11 11
1041 57 000	Palmöl und seine Fraktionen darunter zum Absatz bestimmt	t t 1000 EUR	147 828 147 828 91 170	161 175 161 175 114 372	143 284 143 284 90 484	5 5
1041 58 000	Kokosöl (Kopraöl) und seine Fraktionen darunter zum Absatz bestimmt	t t 1000 EUR	15 473 15 473 19 883	12 554 12 554 14 069	9 224 9 224 9 472	5 5
1041 59 000	Andere Öle und ihre Fraktionen, pflanzliche Fette und andere pflanzliche Öle (ohne Maisöl) und ihre Fraktionen, a.n.g. darunter zum Absatz bestimmt	t t 1000 EUR	3 953 3 953 5 597	5 275 5 275 7 363	6 184 6 184 6 612	7 7
1041 60 300	Tierische und pflanzliche Fette und Öle sowie deren Fraktionen, hydriert, umgeestert, wieder- verestert oder elaidiniert, auch raffiniert, jedoch nicht weiter- verarbeitet - Tierische Fette und Öle	t t 1000 EUR	2
1041 60 500	- Pflanzliche Fette und Öle darunter zum Absatz bestimmt	t t 1000 EUR	44 457 44 457 81 192	36 935 36 935 64 111	37 373 37 373 62 420	8 8
1041 71 000	Pflanzenwachse; Degras; Rückstände aus der Verarbeitung von Fettstoffen oder von tierischen oder pflanzlichen Wachsen Pflanzenwachse (ohne Triglyzeride) darunter zum Absatz bestimmt	t t 1000 EUR	1 1
1041 72 000	Degras; Rückstände aus der Verarbeitung von Fettstoffen oder aus tierischen oder pflanzlichen Wachsen	t 1000 EUR	2
1042 10 300	Margarine und Nahrungsfette - Margarine (ohne flüssige Margarine)	t 1000 EUR	104 699 191 934	96 277 113 068	108 162 127 012	10
1042 10 500	- Genießbare Zubereitungen aus Fetten und Ölen sowie flüssige Margarine	t 1000 EUR	21 264 32 035	22 378 32 108	23 945 35 110	9

3 Produktion nach Güterarten - Deutschland

Melde-Nr.	Bezeichnung	Einheit	4. Vj 2011	3. Vj 2012	4. Vj 2012	4. Vj 2012 Anzahl der Unternehmen	
1	2	3	4	5	6	7	
	Milch und Milcherzeugnisse (ohne Speiseeis)						
	Flüssige Milch, verarbeitet mit einem Fettgehalt von 1 % oder weniger						
1051 11 330	- mit einem Inhalt von 2 l oder weniger	1000 l	*	114 806	120 342	123 365	26
	darunter zum Absatz bestimmt	1000 l		47 722	40 918	42 952	23
		1000 EUR		16 185	12 574	14 317	
1051 11 370	- andere	1000 l	*	523 230	540 041	498 664	50
	darunter zum Absatz bestimmt	1000 l		416 525	420 998	378 111	49
		1000 EUR		85 955	85 875	82 750	
	mit einem Fettgehalt von mehr als 1 %, jedoch höchstens 6 %						
1051 11 420	- mit einem Inhalt von 2 l oder weniger	1000 l	*	1 387 277	1 361 629	1 411 804	45
	darunter zum Absatz bestimmt	1000 l		1 179 968	1 154 059	1 208 046	41
		1000 EUR		542 359	485 723	550 430	
1051 11 480	- andere	1000 l	*	1 360 412	1 429 415	1 330 624	65
	darunter zum Absatz bestimmt	1000 l		507 715	521 342	481 182	58
		1000 EUR		188 046	170 534	169 170	
	Milch und Rahm mit einem Fettgehalt von mehr als 6 %, weder eingedickt noch gesüßt						
1051 12 100	- mit einem Fettgehalt von mehr als 6 %, jedoch höchstens 21 %, weder eingedickt noch gesüßt, mit einem Inhalt von 2 l oder weniger	1000 l	*	48 813	45 081	47 746	26
	darunter zum Absatz bestimmt	1000 l		28 470	25 641	26 808	21
		1000 EUR		40 198	34 154	36 401	
1051 12 200	- mit einem Fettgehalt von mehr als 6 %, jedoch höchstens 21 %, weder eingedickt noch gesüßt, mit einem Inhalt von mehr als 2 l	1000 l	*	49 614	50 873	55 917	19
	darunter zum Absatz bestimmt	1000 l		6 417	6 803	7 713	16
		1000 EUR		6 614	5 971	7 861	
1051 12 300	- mit einem Fettgehalt von mehr als 21 %, weder eingedickt noch gesüßt, mit einem Inhalt von 2 l oder weniger	1000 l	*	104 285	94 518	110 758	36
	darunter zum Absatz bestimmt	1000 l		92 997	83 649	98 529	34
		1000 EUR		162 417	130 767	164 634	
1051 12 400	- mit einem Fettgehalt von mehr als 21 %, weder eingedickt noch gesüßt, mit einem Inhalt von mehr als 2 l	1000 l	*	147 780	143 785	146 433	71
	darunter zum Absatz bestimmt	1000 l		127 692	124 073	126 597	68
		1000 EUR		219 562	177 439	201 023	
	Milch und Rahm in Pulverform, granuliert oder in anderer fester Form, auch gesüßt						
	Magermilchpulver (Fettgehalt 1,5 % oder weniger)						
1051 21 300	- in Gebinden von 2,5 kg oder weniger	t	*	.	.	.	3
	darunter zum Absatz bestimmt	t		.	.	.	3
		1000 EUR		.	.	.	
1051 21 600	- in Gebinden von mehr als 2,5 kg	t	*	.	.	77 016	21
	darunter zum Absatz bestimmt	t		86 469	78 548	73 728	21
		1000 EUR		136 977	143 780	148 628	
	Vollmilchpulver (Fettgehalt mehr als 1,5 %)						
1051 22 300	- in Gebinden von 2,5 kg oder weniger	t	*	.	.	-	-
	darunter zum Absatz bestimmt	t		.	.	-	-
		1000 EUR		.	.	-	-
1051 22 600	- in Gebinden von mehr als 2,5 kg	t	*	.	.	.	17
	darunter zum Absatz bestimmt	t		24 141	22 356	22 015	17
		1000 EUR		71 759	62 720	63 800	
	Butter u.a. Fettstoffe aus Milch; Milchstreichfette						
1051 30 300	- Butter u.a. Fettstoffe aus Milch, mit einem Fettgehalt von 85 % oder weniger	t		103 873	94 767	104 316	45
		1000 EUR		403 639	308 060	369 886	
1051 30 500	- Butter u.a. Fettstoffe aus Milch, mit einem Fettgehalt von mehr als 85 % (Butterschmalz)	t		2 341	2 102	2 191	3
		1000 EUR		10 959	8 237	.	
1051 30 700	- Milchstreichfette (Brotaufstriche auf der Grundlage von Milcher- zeugnissen) mit einem Fettgehalt von weniger als 80 %	t		992	983	1 126	5
		1000 EUR		3 638	3 381	4 381	

3 Produktion nach Güterarten - Deutschland

Melde-Nr.	Bezeichnung	Einheit	4. Vj 2011	3. Vj 2012	4. Vj 2012	4. Vj 2012 Anzahl der Unternehmen
1	2	3	4	5	6	7
1051 40 300	Käse und Quark - Frischkäse (nicht gereifter Käse; einschl. Molkenkäse und Quark) darunter zum Absatz bestimmt	t t 1000 EUR	* 209 027 198 014 340 845	224 696 212 889 354 646	212 651 202 348 354 949	41 41
1051 40 503	- Käse, gerieben oder in Pulverform, Käse mit Schimmelbildung im Teig und anderer Käse (oh. Schmelzkäse)	t 1000 EUR	.	.	19 015	4
1051 40 505	- - Käse mit Schimmelbildung im Teig	t 1000 EUR	9 579 52 794	9 254 49 719	10 418 55 243	8
1051 40 509	- - Anderer Käse	t 1000 EUR	352 671 1 071 077	361 532 1 099 414	354 877 1 113 912	64
1051 40 700	- Schmelzkäse, weder gerieben noch in Pulverform	t 1000 EUR	41 956 148 684	39 248 133 625	41 503 141 111	9
	Andere Milch und Milcherzeugnisse					
1051 51 040	Milch und Rahm, eingedickt, nicht in Pulverform, auch gesüßt - Eingedickte Milch, nicht gesüßt	t 1000 EUR	176 054 172 382	168 345 158 184	184 154 177 132	29
1051 51 080	- Sonstige eingedickte Milch	t 1000 EUR	39 511 69 235	47 074 77 404	42 411 70 923	9
1051 52 413	Buttermilch, Sauermilch, Sauerrahm, Jogurt, Kefir u.a. fermentierte oder gesäuerte Milch oder Rahm - Sauermilch, Sauerrahm, Jogurt u.a. fermentierte Erzeugnisse - - flüssig, ohne Geschmackszusätze und ohne Früchte, Nüsse oder Kakao	t 1000 EUR	135 389 138 140	139 708 139 053	118 084 124 893	43
1051 52 415	- - in Pulverform, granuliert oder in anderer fester Form	t 1000 EUR	.	.	2 788	4
1051 52 450	- - flüssig, mit Geschmackszusätzen oder mit Früchten, Nüssen oder Kakao	t 1000 EUR	441 634 583 991	458 928 619 156	430 884 597 691	40
1051 52 630	- Buttermilch - - in Pulverform	t 1000 EUR	.	2 188 2 565	2 737 4 055	6
1051 52 650	- - flüssig	t 1000 EUR	58 256 23 238	86 099 46 441	63 660 31 641	28
1051 53 000	Casein darunter zum Absatz bestimmt	t t 1000 EUR	* 3 559 25 083	. 2 824 18 249	. 3 377 22 475	4 4
1051 54 000	Lactose und Lactosesirup	t 1000 EUR	49 585 50 382	51 325 67 714	54 149 72 253	13
1051 55 300	Molke - Molke in Form von Pulver und Granulat oder in anderer fester Form, auch gesüßt darunter zum Absatz bestimmt	t t 1000 EUR	* 83 563 83 563 70 466	102 351 102 351 92 301	93 964 93 964 87 780	17 17
1051 55 600	- Andere Molke	t 1000 EUR	722 273 67 298	883 391 83 997	894 211 92 933	42
1051 56 000	Erzeugnisse aus natürlichen Milchbestandteilen, a.n.g.	t 1000 EUR	90 844 148 372	104 190 157 650	97 249 161 758	17
1052 10 000	Speiseeis, auch kakaohaltig	1000 l 1000 EUR	81 331 159 666	129 631 149 605	80 886 83 206	32
	Mahl- und Schälmlenerzeugnisse					
1061 11 000	Geschälter Reis (Cargo-Reis oder Braunreis)	t 1000 EUR	.	.	.	3
1061 12 300	Geschliffener Reis, Bruchreis - Halbgeschliffener oder vollständig geschliffener Reis	t 1000 EUR	.	.	28 950	4
1061 12 500	- Bruchreis	t 1000 EUR	.	.	.	1
1061 21 000	Mehl von Getreide; Mehl und Gries von Hülsenfrüchten, Sagomark, Wurzeln und Früchten; Mischungen und Teig zum Herstellen von Backwaren Mehl von Weizen oder Mengkorn darunter zum Absatz bestimmt	t t 1000 EUR	* 1 335 926 1 281 624 415 502	1 318 496 1 266 308 413 548	1 353 278 1 298 485 445 930	61 60

3 Produktion nach Güterarten - Deutschland

Melde-Nr.	Bezeichnung	Einheit	4. Vj 2011	3. Vj 2012	4. Vj 2012	4. Vj 2012 Anzahl der Unternehmen
1	2	3	4	5	6	7
1061 22 000	Mehl von anderem Getreide als Weizen oder Mengkorn (z.B. Roggen, Mais, Reis, Gerste, Hafer)	t	127 928	127 666	130 270	49
	darunter zum Absatz bestimmt	t	124 018	123 615	126 786	46
		1000 EUR	41 727	41 370	42 533	
1061 23 000	Mehl und Grieß von trockenen Hülsenfrüchten, von Sagomark, Maniok oder ähnlichen Wurzeln und Knollen mit hohem Stärke- oder Inulingehalt und von Früchten	t	.	28	.	3
		1000 EUR	.	40	48	
1061 24 001	Mischungen und Teig, zum Herstellen von Backwaren	t	.	.	.	2
	- Backzutaten (z.B. Eiaustauschstoffe, Roggenröstmehl)	1000 EUR	.	.	.	
1061 24 003	- Backfertiger Teig für Brot und feine Backwaren (z.B. Blätter-, Hefe-, Printenteig, rohe Teiglinge für Brötchen, Hörnchen u. dgl.), nicht vorgebacken	t	37 377	43 289	43 691	17
		1000 EUR	78 851	87 225	91 521	
1061 24 005	- Fertigmehl für Brot und Kleingebäck aus Brotteig	t	3 349	2 885	3 854	8
		1000 EUR	2 799	2 513	3 024	
1061 24 006	- Fertigmehl für feine Backwaren	t	8 474	9 719	8 904	11
		1000 EUR	19 715	23 318	21 020	
1061 24 009	- Andere Mischungen und Teig, zum Herstellen von Backwaren	t	32 415	30 699	31 717	14
		1000 EUR	54 796	54 825	54 280	
1061 31 330	Grobgrieß und Feingrieß von Weizen	t	62 863	49 353	55 016	6
	- von Hartweizen	t	62 863	49 353	55 016	6
	darunter zum Absatz bestimmt	1000 EUR	27 542	21 599	24 283	
1061 31 350	- von Weichweizen und Spelz	t	4 933	6 337	6 498	17
	darunter zum Absatz bestimmt	t	4 933	6 337	6 498	17
		1000 EUR	2 011	2 182	2 557	
1061 32 300	Grobgrieß, Feingrieß und Pellets von Weizen u.a. Getreide	t	.	.	.	2
	- Grobgrieß und Feingrieß von anderem Getreide	1000 EUR	.	.	.	
1061 32 400	- Pellets von Weizen	t	.	.	.	2
		1000 EUR	.	.	.	
1061 32 500	- Pellets von anderem Getreide	t	.	.	.	3
		1000 EUR	1 494	1 358	.	
1061 33 330	Getreidekörner, Getreidekeime, anders bearbeitet	t	83 163	70 721	73 794	25
	- Getreidekörner, gequetscht, als Flocken oder anders bearbeitet	1000 EUR	54 137	50 630	53 418	
1061 33 350	- Getreidekeime, ganz, gequetscht, als Flocken oder gemahlen	t	3 032	2 421	2 416	7
		1000 EUR	723	644	696	
1061 33 510	Lebensmittelzubereitungen aus Getreide oder Getreideerzeugnissen	t	15 281	14 650	15 461	9
	- Zubereitungen nach Art der Müsli auf der Grundlage nicht gerösteter Getreideflocken	1000 EUR	29 518	32 071	34 449	
1061 33 530	- Andere Lebensmittelzubereitungen, durch Aufblähen oder Rösten von Getreide oder Getreideerzeugnissen hergestellt	t	53 720	60 751	54 744	15
		1000 EUR	96 799	116 932	107 200	
1061 33 550	- Getreidekörner (ohne Mais), vorgekocht oder anders zubereitet	t	4 994	4 099	4 963	7
		1000 EUR	6 233	5 071	6 134	
1061 40 100	Kleie und andere Rückstände, auch in Form von Pellets, vom Sichten, Mahlen oder von anderen Bearbeitungen von Getreide oder Hülsenfrüchten	t	.	.	.	-
	- von Mais	t	.	.	.	-
	darunter zum Absatz bestimmt	1000 EUR	.	.	.	
1061 40 300	- von Reis	t	.	.	.	1
	darunter zum Absatz bestimmt	t	.	.	.	1
		1000 EUR	.	.	.	
1061 40 500	- von Weizen	t	307 917	296 102	321 554	43
	darunter zum Absatz bestimmt	t	305 067	295 756	321 306	41
		1000 EUR	45 069	46 942	56 328	
1061 40 900	- von anderem Getreide oder Hülsenfrüchten	t	14 058	15 454	15 429	15
	darunter zum Absatz bestimmt	t	2 803	3 915	3 530	15
		1000 EUR	.	.	.	

3 Produktion nach Güterarten - Deutschland

Melde-Nr.	Bezeichnung	Einheit	4. Vj 2011	3. Vj 2012	4. Vj 2012	4. Vj 2012 Anzahl der Unternehmen	
1	2	3	4	5	6	7	
	Stärke und Stärkeerzeugnisse						
	Stärke, Inulin, Weizenkleber, Dextrine u.a. modifizierte Stärken						
1062 11 110	- Stärke	t	*	133 522	131 473	136 592	5
	- - Weizenstärke	t		105 500	105 020	111 518	5
	darunter zum Absatz bestimmt	1000 EUR		53 661	51 192	55 427	
1062 11 130	- - Maisstärke	t	*	.	.	.	4
	darunter zum Absatz bestimmt	t		57 510	56 166	54 074	4
		1000 EUR		41 479	43 512	41 525	
1062 11 150	- - Kartoffelstärke	t	*	.	.	.	5
	darunter zum Absatz bestimmt	t		239 606	114 984	.	5
		1000 EUR		129 219	53 900	.	
1062 11 190	- - Andere Stärke	t	*	.	.	.	2
	darunter zum Absatz bestimmt	t		.	.	.	2
		1000 EUR		.	.	.	
1062 11 300	- Inulin	t		.	.	.	1
		1000 EUR		.	.	.	
1062 11 500	- Weizenkleber, auch getrocknet	t		29 776	31 029	32 296	5
		1000 EUR		29 333	29 722	31 568	
1062 11 700	- Dextrine und andere modifizierte Stärke	t		75 561	76 084	82 313	4
		1000 EUR		57 430	56 878	61 714	
1062 12 000	Tapiokasago und Sago aus anderen Stärken, in Form von Flocken, Graupen u.ä.	t		-	-	-	-
		1000 EUR		-	-	-	
	Glucose und Glucosesirup; Fructose und Fructosesirup; Invertzucker; Zucker und Zuckersirupe, a.n.g.						
1062 13 100	- Glucose und Glucosesirup	t	*	.	.	.	7
	darunter zum Absatz bestimmt	t		.	.	.	7
		1000 EUR		.	.	.	
1062 13 200	- Fructose, Fructosesirup, Isoglucose	t		35 553	60 251	50 866	6
		1000 EUR		18 151	25 192	20 324	
1062 13 300	- Maltodextrin und Maltodextrinsirup	t		.	.	.	1
		1000 EUR		.	.	.	
1062 13 900	- Andere Zucker (einschl. Invertzucker)	t		100 848	105 621	94 814	8
		1000 EUR		53 749	60 727	53 274	
	Maisöl und seine Fraktionen, nicht chemisch modifiziert						
1062 14 300	- Rohes Maisöl	t	*	.	.	.	1
	darunter zum Absatz bestimmt	t		.	.	.	1
		1000 EUR		.	.	.	
1062 14 600	- Raffiniertes Maisöl	t	*	.	.	.	1
	darunter zum Absatz bestimmt	t		.	.	.	1
		1000 EUR		.	.	.	
1062 20 000	Rückstände aus der Stärkegewinnung u.ä. Rückstände	t		12 882	11 724	11 427	3
		1000 EUR		.	.	1 846	
	Backwaren (ohne Dauerbackwaren)						
1071 11 000	Frisches Brot, Brötchen u.ä., ohne Zusatz von Honig, Eiern, Käse oder Früchten	t		1 176 836	1 222 979	1 263 219	2 296
		1000 EUR		2 311 638	2 300 078	2 381 383	
1071 12 000	Feine Backwaren (ohne Dauerbackwaren), gesüßt, auch gefroren	t		1 145 139	1 087 645	1 181 797	2 238
		1000 EUR					
	Dauerbackwaren						
	Knäckebrötchen, Zwieback, geröstetes Brot u.ä. geröstete Waren						
1072 11 300	- Knäckebrötchen	t		9 820	10 300	9 583	20
		1000 EUR		24 808	26 385	24 993	
1072 11 500	- Zwieback, geröstetes Brot u.ä. geröstete Waren	t		5 300	5 209	5 373	22
		1000 EUR		13 325	13 914	13 766	
	Leb- und Honigkuchen u.ä.; Kekse u.ä. Kleingebäck, gesüßt; Waffeln						
1072 12 300	- Leb- und Honigkuchen u.ä. Waren	t		23 724	27 326	23 760	45
		1000 EUR		111 656	90 827	110 015	
1072 12 530	- Kekse u.ä. Kleingebäck, gesüßt, ganz oder teilweise mit Schokolade oder kakaohaltigen Überzugsmassen überzogen oder bedeckt	t		69 031	76 015	73 101	90
		1000 EUR		258 329	282 953	271 300	
1072 12 550	- Kekse u.ä. Kleingebäck, gesüßt, gefüllt, auch kakaohaltig	t		55 359	61 123	50 810	83
		1000 EUR		147 595	180 727	152 868	

3 Produktion nach Güterarten - Deutschland

Melde-Nr.	Bezeichnung	Einheit	4. Vj 2011	3. Vj 2012	4. Vj 2012	4. Vj 2012 Anzahl der Unternehmen
1	2	3	4	5	6	7
1072 12 570	- Waffeln mit einem Wassergehalt von mehr als 10 %	t 1000 EUR	2 271 4 361	2 468 4 809	1 270 2 488	4
1072 12 590	- Waffeln, gesalzen, gesüßt, auch gefüllt oder kakaohaltig, mit einem Wassergehalt von 10 % oder weniger	t 1000 EUR	8 507 22 551	11 354 30 973	9 061 24 838	22
1072 19 100	Andere Dauerbackwaren und Backwaren mit Zusatz von Eiern, Käse, Früchten u.ä., nicht gesüßt - Ungesäuertes Brot (Matzen)	t 1000 EUR	.	.	.	3
1072 19 200	- Hostien und ähnliche Waren	t 1000 EUR	.	.	.	2
1072 19 400	- Kekse u.ä. Kleingebäck, nicht gesüßt, auch gesalzen	t 1000 EUR	14 734 30 430	15 844 37 299	14 710 35 284	17
1072 19 500	- Extrudierte oder expandierte Erzeugnisse, gesalzen oder aromatisiert	t 1000 EUR	16 434 51 872	15 561 50 653	16 285 51 128	10
1072 19 900	- Andere Dauerbackwaren, a.n.g., und Backwaren mit Zusatz von Eiern, Käse, Früchten u.ä., nicht gesüßt	t 1000 EUR	8 295 37 782	10 167 35 088	11 644 40 941	91
	Teigwaren					
	Makkaroni, Nudeln und ähnliche Teigwaren, weder gekocht oder gefüllt noch in anderer Weise zubereitet					
1073 11 300	- Eier enthaltend	t 1000 EUR	55 933 81 713	47 374 73 488	51 873 82 960	24
1073 11 500	- keine Eier enthaltend	t 1000 EUR	17 284	19 170 18 590	17 447	11
1073 12 000	Couscous	t 1000 EUR	.	-	.	1
	Sonstige Nahrungsmittel (ohne Getränke)					
	Zucker					
1081 11 000	Roher Rohr- oder Rübenzucker, fest, ohne Zusatz von Aroma- oder Farbstoffen	t 1000 EUR	.	.	.	1
	darunter zum Absatz bestimmt	t 1000 EUR	.	.	.	1
	Raffinierter Rohr- oder Rübenzucker und chemisch reine Saccharose, fest, ohne Zusatz von Aroma- oder Farbstoffen					
1081 12 300	- Weißzucker	t 1000 EUR	2 840 254 1 923 453	518 831 364 921	2 777 099 2 008 699	4
1081 12 900	- Anderer raffinierter Rohr- oder Rübenzucker und chemisch reine Saccharose	t 1000 EUR	.	.	.	2
1081 13 000	Rohrzucker oder Rübenzucker, mit Zusatz von Aroma- oder Farbstoffen sowie Ahornzucker und Ahornsirup	t 1000 EUR	2 839	2 268 8 165	2 862 9 104	4
	Melassen aus der Gewinnung oder Raffination von Zucker (nicht karamellisiert)					
1081 14 300	- von Rohrzucker (Rohrzuckermelasse) darunter zum Absatz bestimmt	t 1000 EUR	.	.	.	2
		t 1000 EUR	.	.	.	2
1081 14 500	- von Rübenzucker darunter zum Absatz bestimmt	t 1000 EUR	403 812 384 932 42 321	74 905 71 558 9 401	.	5
		t 1000 EUR	403 812 384 932 42 321	74 905 71 558 9 401	403 988 49 181	5
1081 20 000	Ausgelaugte Zuckerrübenschnitzel, Bagasse und andere Nebenprodukte aus der Zuckergewinnung	t 1000 EUR	1 657 979 179 558	261 113 29 910	1 616 693 180 939	4
	Süßwaren (ohne Dauerbackwaren)					
1082 11 000	Kakaomasse, auch entfettet darunter zum Absatz bestimmt	t 1000 EUR	.	.	.	6
		t 1000 EUR	26 252 36 800	45 080 47 722	49 778 49 273	6
1082 12 000	Kakaobutter, Kakaofett und Kakaool darunter zum Absatz bestimmt	t 1000 EUR	.	19 396	21 194	6
		t 1000 EUR	21 654 29 666	19 396 13 952	21 194 17 220	6
1082 13 000	Kakaopulver, ohne Zusatz von Zucker oder anderen Süßmitteln	t 1000 EUR	28 701 77 484	22 785 35 360	30 464 50 295	8

3 Produktion nach Güterarten - Deutschland

Melde-Nr.	Bezeichnung	Einheit	4. Vj 2011	3. Vj 2012	4. Vj 2012	4. Vj 2012 Anzahl der Unternehmen
1	2	3	4	5	6	7
1082 14 000	Kakaopulver, mit Zusatz von Zucker oder anderen Süßmitteln	t	.	.	.	1
	Schokoladen u.a. Süßwaren	1000 EUR	.	.	.	
1082 21 300	Schokolade u.a. kakaohaltige Lebensmittelzubereitungen, in Verpackungen von mehr als 2 kg - in Blöcken, Stangen oder Riegeln, flüssig oder pastenförmig, als Pulver, Granulat oder in ähnl. Formen mit mindestens 18 % Kakaobutter enthaltend	t	41 356	50 211	51 697	14
		1000 EUR	45 947	29 789	30 761	
1082 21 500	- "chocolate-milk-crumb" genannte Zubereitungen	t	-	.	.	1
		1000 EUR	-	.	.	
1082 21 700	- Kakaoglasur	t	6 484	6 710	6 572	6
		1000 EUR	3 693	3 186	6 542	
1082 21 900	- Andere kakaohaltige Zubereitungen in loser Form	t	4 619	4 068	4 173	9
		1000 EUR	11 553	10 967	10 948	
1082 22 330	Schokolade u.a. kakaohaltige Lebensmittelzubereitungen, in Verpackungen von 2 kg und weniger (auch diätetisch) - Schokoladenerzeugnisse, in Form von Tafeln, Stangen oder Riegeln - - gefüllt	t	71 769	78 554	78 861	28
		1000 EUR	297 038	348 854	332 420	
1082 22 350	- - nicht gefüllt, mit Zusatz von Getreide, Früchten oder Nüssen	t	65 108	61 907	66 388	28
		1000 EUR	218 553	217 401	226 052	
1082 22 390	- - Andere Schokoladenerzeugnisse, nicht gefüllt	t	21 622	21 585	21 002	22
		1000 EUR	105 871	105 540	106 968	
1082 22 430	- Pralinen - - alkoholhaltig	t	16 060	14 158	16 070	61
		1000 EUR	117 224	100 363	121 390	
1082 22 450	- - nicht alkoholhaltig	t	31 232	28 042	28 732	55
		1000 EUR	262 100	222 978	259 841	
1082 22 530	- Andere Schokoladenerzeugnisse - - gefüllt	t	25 161	24 086	26 193	30
		1000 EUR	146 089	126 964	174 169	
1082 22 550	- - nicht gefüllt	t	38 069	36 273	38 790	46
		1000 EUR	236 157	206 215	246 140	
1082 22 600	- Kakaohaltige Zuckerwaren und entsprechende kakaohaltige Zubereitungen auf der Grundlage von Zuckeraustauschstoffen	t	23 657	21 547	22 846	15
		1000 EUR	86 364	82 270	87 374	
1082 22 700	- Kakaohaltige Brotaufstriche	t	45 634	46 518	50 732	5
		1000 EUR	107 740	112 597	130 257	
1082 22 800	- Kakaohaltige Zubereitungen zum Herstellen von Getränken	t	22 089	16 143	19 109	9
		1000 EUR	46 684	36 288	43 847	
1082 22 900	- Andere kakaohaltige Lebensmittelzubereitungen	t	7 273	3 198	2 878	16
		1000 EUR	24 778	17 539	16 305	
1082 23 100	Süßwaren ohne Kakaogehalt (einschl. weißer Schokolade) - Kaugummi	t	.	788	743	3
		1000 EUR	.	4 449	3 736	
1082 23 200	- Süßholz-Auszug, mit einem Gehalt an Saccharose von mehr als 10 %, ohne Zusatz anderer Stoffe	t	.	.	.	4
		1000 EUR	.	.	.	
1082 23 300	- Weiße Schokolade	t	2 709	2 811	2 325	13
		1000 EUR	13 401	14 559	14 027	
1082 23 530	- Fondantmassen und andere Rohmassen, Marzipan	t	15 829	17 716	16 644	18
		1000 EUR	52 124	57 150	56 190	
1082 23 550	- Husten- und Kräuterbonbons und -pastillen	t	5 901	4 473	6 374	11
		1000 EUR	11 494	8 868	11 817	
1082 23 630	- Dragées (oh. Schokodragées)	t	8 829	8 833	9 144	15
		1000 EUR	27 067	28 389	31 112	
1082 23 650	- Gummibonbons und Gelee-Erzeugnisse (einschl. Frucht-pasten in Form von Zuckerwaren)	t	65 969	74 909	63 242	14
		1000 EUR	182 428	229 796	200 479	
1082 23 730	- Hartkaramellen, auch gefüllt	t	20 719	22 486	21 460	19
		1000 EUR	47 176	53 478	53 626	

3 Produktion nach Güterarten - Deutschland

Melde-Nr.	Bezeichnung	Einheit	4. Vj 2011	3. Vj 2012	4. Vj 2012	4. Vj 2012 Anzahl der Unternehmen
1	2	3	4	5	6	7
1082 23 750	- Weichkaramellen	t 1000 EUR	12 137 41 910	13 483 49 046	12 456 45 775	7
1082 23 830	- Komprimata (z.B. Pfefferminzkomprimata)	t 1000 EUR	4 462 28 092	4 722 29 234	4 728 29 113	6
1082 23 900	- Andere Zuckerwaren ohne Kakao-gehalt, auch Marzipanwaren (z.B. Brausepulver, -stäbchen)	t 1000 EUR	10 830 38 439	10 634 37 217	10 437 38 894	27
1082 24 000	Mit Zucker haltbar gemachte Früchte, Nüsse, Fruchtschalen und andere Pflanzenteile	t 1000 EUR	2 562 15 426	2 711 14 491	2 502 14 073	7
1083 11 300	Kaffee und Tee, Kaffee-Ersatz - Kaffee, nicht geröstet, entcoffeiniert darunter zum Absatz bestimmt	t t 1000 EUR	. 53 181 44 388	. 58 291 55 113	. 56 122 43 518	3 3
1083 11 500	- Kaffee, geröstet, nicht entcoffeiniert darunter zum Absatz bestimmt	t t 1000 EUR	133 865 133 865 462 894	127 922 127 922 405 791	142 237 142 237 392 841	27 27
1083 11 700	- Kaffee, geröstet, entcoffeiniert darunter zum Absatz bestimmt	t t 1000 EUR	6 042 6 042 31 279	5 538 5 538 25 557	6 057 6 057 23 915	18 18
1083 12 100	- Kaffeemittel mit Kaffeegehalt	t 1000 EUR	.	.	.	1
1083 12 400	- Auszüge, Essenzen, Konzentrate aus Kaffee, Zubereitungen auf der Basis dieser Auszüge, Essenzen und Konzentrate oder auf der Grundlage von Kaffee	t 1000 EUR	23 656 144 198	22 560 147 075	25 384 167 910	9
1083 12 700	- Geröstete Zichorien u.a. geröstete Kaffeemittel (einschl. Extrakten, Essenzen und Konzentraten)	t 1000 EUR	.	.	.	2
1083 13 000	Grüner Tee (nicht fermentiert), schwarzer Tee (fermentiert) und teilweise fermentierter Tee, in unmittelbaren Umschließungen mit einem Inhalt von 3 kg oder weniger	t 1000 EUR	8 253 54 567	5 776 40 207	7 920 53 058	16
1083 14 000	Auszüge, Essenzen, Konzentrate und Zubereitungen aus Tee oder Mate	t 1000 EUR	8 553 26 362	6 668 20 666	6 425 22 220	9
1083 15 000	Kräutertees (auch Früchtetees)	t 1000 EUR	9 040 80 679	9 080 73 769	10 173 89 800	17
	Würzen und Soßen					
1084 11 300	Speiseessig - Weinessig darunter zum Absatz bestimmt	1000 l 1000 l 1000 EUR	2 609 2 609 2 118	2 792 2 792 2 131	2 365 2 365 1 744	6 6
1084 11 900	- Anderer Speiseessig darunter zum Absatz bestimmt	1000 l 1000 l 1000 EUR	. 42 231 29 414	. 45 591 33 838	. 37 007 28 414	11 11
1084 12 100	Sojasoße	t 1000 EUR	-	-	-	-
1084 12 300	Tomatenketchup und andere Tomatensoßen	t 1000 EUR	55 460 60 393	53 915 64 078	52 756 60 977	25
1084 12 530	Senfmehl, Senf - Senfmehl (ohne zubereitetes Senfmehl) darunter zum Absatz bestimmt	t t 1000 EUR	.	.	.	1 1
1084 12 550	- Senf (einschl. zubereitetem Senfmehl) darunter zum Absatz bestimmt	t t 1000 EUR	25 775 25 775 46 281	24 466 24 466 42 180	24 929 24 929 43 827	16 16
1084 12 701	Mayonnaisen, and. emulgierte Soßen - Mayonnaise (mit einem Fettgehalt von 80 % oder mehr) darunter zum Absatz bestimmt	t t 1000 EUR	16 191 15 314 36 417	19 791 18 912 40 629	16 300 15 440 36 375	22 22
1084 12 702	- Andere emulgierte, mayonnaise-ähnliche Soßen (pastös) (mit einem Fettgehalt von 50 % oder mehr) darunter zum Absatz bestimmt	t t 1000 EUR	36 513 35 522 59 617	36 124 35 258 56 617	34 541 33 598 57 224	24 24

3 Produktion nach Güterarten - Deutschland

Melde-Nr.	Bezeichnung	Einheit	4. Vj 2011	3. Vj 2012	4. Vj 2012	4. Vj 2012 Anzahl der Unternehmen
1	2	3	4	5	6	7
1084 12 703	Andere Würzsoßen und Würzmittel; Zubereitungen zum Herstellen von Würzsoßen - Würzen und Würzmittel	t 1000 EUR	28 812 97 252	30 590 102 929	27 115 96 913	27
1084 12 705	- Zubereitungen zum Herstellen von Soßen (ohne Würzen und Würzmittel) (z.B. Soßenpulver, Soßenansätze u.a. nicht gebrauchsfertige Soßen)	t 1000 EUR	13 460 63 023	12 199 58 307	13 201 66 553	16
1084 12 706	- Salatsoßen, flüssig (mit einem Fettgehalt von weniger als 50%; gebrauchsfertig)	t 1000 EUR	15 720 24 175	24 310 40 147	23 517 37 906	20
1084 12 708	- Andere Würzsoßen (gebrauchsfertige Soßen; oh. Salatsoßen)	t 1000 EUR	22 420 107 885	13 785 102 674	16 777 106 029	30
1084 21 000	Pfeffer, verarbeitet	1000 EUR	104 524	80 184	98 440	24
1084 22 000	Paprika, trocken (Capsicum spp.), verarbeitet	1000 EUR	7 920	8 168	7 465	19
1084 23 000	Zimt, verarbeitet; andere Gewürze, verarbeitet	1000 EUR	128 724	130 733	129 633	29
1084 30 000	Speisesalz darunter zum Absatz bestimmt	t 1000 EUR	*	3 3
1085 11 000	Fertiggerichte - auf der Grundlage von Fleisch, Schlachtnebenerzeugnisse oder Blut	t 1000 EUR	37 267 139 976	30 694 122 816	35 999 144 570	135
1085 12 000	- auf der Grundlage von Fisch, Fischerzeugnissen, Krusten- und Weichtieren	t 1000 EUR	3 300 21 313	3 221 23 977	3 553 26 692	26
1085 13 000	- auf der Grundlage von Gemüse	t 1000 EUR	56 564 96 445	51 716 89 442	51 906 90 382	33
1085 14 100	Teigwaren, gekocht oder gefüllt oder in anderer Weise zubereitet - Teigwaren, gefüllt, auch gekocht oder vorgekocht	t 1000 EUR	40 147 78 197	33 945 78 649	42 075 94 258	32
1085 14 300	- Andere Teigwaren (z.B. Spaghettifertiggerichte, Nudelsalat)	t 1000 EUR	19 563 31 844	17 956 34 757	19 325 38 485	24
1085 19 000	Andere Fertiggerichte (einschl. gefrorener Pizza)	t 1000 EUR	138 668 396 110	136 029 389 336	145 040 421 469	48
1086 10 100	Homogenisierte Nahrungsmittelzubereitungen, i.A.E., zur Ernährung von Kindern oder zum Diätgebrauch in Behältnissen mit einem Inhalt von 250 g od. weniger - Fein homogenisierte Zubereitungen aus Fleisch, Schlachtnebenerzeugnissen oder Blut	t 1000 EUR	549 1 025	. 1 037	. 1 084	3
1086 10 300	- Fein homogenisiertes Gemüse, ohne Essig haltbar gemacht, nicht gefroren	t 1000 EUR	2
1086 10 500	- Fein homogenisierte Konfitüren, Fruchtgelees, Marmeladen usw.	t 1000 EUR	3
1086 10 600	- Zusammengesetzte fein homogenisierte Nahrungsmittelzubereitungen aus mehreren Grundstoffen, wie Fleisch, Fisch, Gemüse oder Früchten	t 1000 EUR	22 097 66 550	19 726 63 616	23 297 72 781	12
1086 10 700	- Zubereitungen zur Ernährung von Kindern, aus Getreide, Mehl, Stärke oder Milch, i.A.E.	t 1000 EUR	27 568 99 663	23 622 78 822	25 911 90 969	6
1089 11 001	Sonstige Nahrungsmittel, a.n.g. Suppen und Brühen; Zubereitungen zum Herstellen von Suppen und Brühen (Fleischanteil von 20 % oder weniger) - Zubereitungen zum Herstellen von Suppen oder Brühen, pulver-, pastenförmig oder konzentriert, nicht tafelfertig	t 1000 EUR	26 585 95 052	24 051 83 334	27 621 103 183	25

3 Produktion nach Güterarten - Deutschland

Melde-Nr.	Bezeichnung	Einheit	4. Vj 2011	3. Vj 2012	4. Vj 2012	4. Vj 2012 Anzahl der Unternehmen
1	2	3	4	5	6	7
1089 11 003	- Suppen und Brühen sowie Zubereitungen von Suppen oder Brühen, tafelfertig oder tiefgefroren	t 1000 EUR	28 108 65 648	23 243 49 478	31 257 61 100	36
1089 12 300	Eier, nicht in der Schale, und Eigelb, frisch oder haltbar gemacht	t 1000 EUR	31 768 53 032	30 297 62 806	28 805 65 010	11
1089 12 500	Eieralbumin (Eiweiß)	t 1000 EUR	3 886 6 101	4 512 7 236	3 274 6 296	4
1089 13 340	Backhefen, andere Hefen, lebend - Backhefen darunter zum Absatz bestimmt	t 1000 EUR	36 049 36 049 28 153	31 864 31 864 26 056	33 517 33 517 28 058	7 7
1089 13 390	- Andere Hefen, (einschl. Mutterhefen) darunter zum Absatz bestimmt	t 1000 EUR	14 833 13 860 .	14 895 13 795 5 148	14 946 14 013 5 753	30 20
1089 13 500	Hefen, nicht lebend; andere Einzeller-Mikroorganismen, nicht lebend	t 1000 EUR	16 729 15 377	18 094 15 559	12 370 15 018	20
1089 13 700	Zubereitete Backtriebmittel in Pulverform	t 1000 EUR	2 624 5 212	2 053 4 322	2 372 4 673	7
1089 14 000	Extrakte und Säfte aus Fleisch, Fischen und wirbellosen Wassertieren	t 1000 EUR	8 24	7 18	13 30	3
1089 15 000	Pflanzensäfte und Pflanzenauszüge; Pektinstoffe, Pektinate und Pektate; Agar-Agar und andere Schleime und Verdickungsstoffe von Pflanzen, auch modifiziert	1000 EUR	153 404	146 933	143 990	35
1089 19 100	Nahrungsmittelzubereitungen, a.n.g. - Karamellisierter Zucker und Melassen	t 1000 EUR	4
1089 19 250	- Malzextrakt	t 1000 EUR	919 1 621	. 1 791	. .	5
1089 19 300	- Lebensmittelzubereitungen auf Getreide- oder Milchbasis (ohne Kindernahrung)	t 1000 EUR	110 836 177 858	110 117 183 901	114 633 193 393	48
1089 19 350	- Eiweißkonzentrate und texturierte Eiweißstoffe; Zuckersirupe mit Geschmackszusätzen oder Farbstoffen	t 1000 EUR	18 261 45 408	6
1089 19 401	- Käsefondues und Lebensmittelzubereitungen, a.n.g. (ohne Eiweißkonzentrate und aromatisierte oder gefärbte Zuckersirupe)	t 1000 EUR	35 532 97 984	51 122 136 864	38 305 107 909	16
1089 19 403	- - Backmittel für Roggenmehl- und schrothaltige Backwaren (auf der Basis von Quellmehlen, -stärken; Teigsäuerungsmittel)	t 1000 EUR	21 177 39 109	20 935 38 083	21 030 38 335	8
1089 19 404	- - Backmittel für Weizenbrot und Weizengebäck	t 1000 EUR	28 011 54 705	27 692 55 656	28 077 56 497	8
1089 19 405	- - Backmittel für feine Backwaren	t 1000 EUR	13 381 26 541	12 567 25 522	13 729 27 104	10
1089 19 406	- - Backmittel zur Verbesserung der Haltbarkeit und Frischhaltung sowie Trennmittel (z.B. Schimmelschutzmittel, Backmittel zum Schutz gegen Fadenziehung und zur Verlängerung der Frischhaltung)	t 1000 EUR	3 604 6 317	3 150 5 575	3 177 5 727	5
1089 19 407	- - Fettglasurmasse	t 1000 EUR	4 031 12 089	3 392 8 940	3 332 9 053	7
1089 19 408	- - Zusammengesetzte alkoholhaltige Zubereitungen zum Herstellen von Getränken	t 1000 EUR	560 7 558	572 5 460	463 6 432	6
1089 19 409	- - Andere Lebensmittelzubereitungen, a.n.g. (z.B. vegetarischer Brotaufstrich, Tofu-Produkte, Käsefondues, Zuckeraustauschstoffe u.a.)	t 1000 EUR	79 033 245 324	87 769 269 806	89 704 280 297	96

3 Produktion nach Güterarten - Deutschland

Melde-Nr.	Bezeichnung	Einheit	4. Vj 2011	3. Vj 2012	4. Vj 2012	4. Vj 2012 Anzahl der Unternehmen
1	2	3	4	5	6	7
	Futtermittel für Nutztiere					
1091 10 100	Vormischungen für Tierfutter	t 1000 EUR	151 973 120 917	170 324 122 912	187 676 132 435	40
1091 10 330	Futtermittel für Nutztiere, zubereitet (ohne Vormischungen; ohne Mehl und Pellets von Luzerne) - für Schweine	t 1000 EUR	1 806 569 427 919	1 795 585 483 759	1 852 582 533 125	99
1091 10 353	- für Rinder	t 1000 EUR	1 229 084 268 136	1 249 080 309 534	1 333 342 349 893	87
1091 10 355	- für Kälber	t 1000 EUR	82 039 53 103	77 694 53 654	81 662 54 353	84
1091 10 370	- für Geflügel	t 1000 EUR	1 275 845 370 735	1 290 045 431 949	1 277 605 460 036	79
1091 10 390	- für andere Nutztiere	t 1000 EUR	159 408 .	144 486 52 923	168 880 61 183	82
1091 20 000	Mehl und Pellets von Luzerne	1000 EUR	.	17 390	8 296	6
	Futtermittel für sonstige Tiere, zubereitet (ohne Vormischungen)					
1092 10 303	- für Hunde	t 1000 EUR	179 146 184 820	187 206 198 305	190 924 202 668	35
1092 10 305	- für Katzen	t 1000 EUR	147 727 220 216	145 912 211 787	161 193 237 417	20
1092 10 600	- für andere Tiere	t 1000 EUR	55 092 80 773	38 695 64 100	57 783 68 966	48
1099 99 000	Veredlung von Erzeugnissen dieser Güterabteilung, a.n.g.	1000 EUR	64 713	50 771	49 153	19

3 Produktion nach Güterarten - Deutschland

Melde-Nr.	Bezeichnung	Einheit	4. Vj 2011	3. Vj 2012	4. Vj 2012	4. Vj 2012 Anzahl der Unternehmen
1	2	3	4	5	6	7
	Getränke					
	Spirituosen					
1101 10 200	- Branntwein aus Wein oder Traubentrester (z.B. Cognac, Armagnac)	hl 1 Alk. 100 % 1000 EUR	110 399 X 26 403	83 927 4 821 571 21 686	108 090 6 138 678 28 242	23 23
1101 10 300	- Whisky	hl 1 Alk. 100 % 1000 EUR	15 864 633 013 3 155	17 663 705 219 3 279	18 608 742 715 3 764	9 9
1101 10 400	- Rum und Taffia	hl 1 Alk. 100 % 1000 EUR	87 101 X 7 707	47 573 2 003 408 4 350	78 764 3 394 864 7 276	17 17
1101 10 500	- Gin und Genever	hl 1 Alk. 100 % 1000 EUR	15 213 573 557 1 357	14 069 544 307 1 306	17 381 664 244 1 641	10 10
1101 10 630	- Wodka	hl 1 Alk. 100 % 1000 EUR	166 593 X 36 163	171 974 6 715 841 22 235	165 140 6 565 236 23 128	21 21
1101 10 650	- Obstbranntwein	hl 1 Alk. 100 % 1000 EUR	47 483 2 270 523 22 497	48 224 2 128 572 17 074	61 320 2 750 660 21 230	13 13
1101 10 700	- Unvergällter Ethylalkohol mit einem Alkoholgehalt von weniger als 80 %vol	hl 1 Alk. 100 % 1000 EUR	. * * * . . .	1 1 1 1
	darunter zum Absatz bestimmt	hl 1 Alk. 100 % 1000 EUR	. * * * . . .	1 1 1 1
1101 10 801	- Bitter-, Halb bitter- und Kräuterliköre	hl 1 Alk. 100 % 1000 EUR	235 212 X 111 952	220 454 7 594 383 113 814	253 369 8 731 760 130 886	36 36
1101 10 802	- Andere Liköre (z.B. Eierlikör)	hl 1 Alk. 100 % 1000 EUR	155 829 X 33 964	124 439 2 302 978 28 436	154 401 2 927 921 34 922	29 29
1101 10 804	- Anderer Wacholder-Branntwein (ohne Gin und Genever)	hl 1 Alk. 100 % 1000 EUR	2 223 90 900 439	2 168 77 994 539	1 919 68 593 503	9 9
1101 10 805	- Aquavit (auch Kümmel, Doppelkümmel)	hl 1 Alk. 100 % 1000 EUR	4 212 X 424	3 444 135 121 448	4 797 185 836 457	7 7
1101 10 806	- Korn	hl 1 Alk. 100 % 1000 EUR	97 599 X 15 521	98 731 3 387 954 14 495	93 782 3 181 656 12 612	27 27
1101 10 807	- Anderer klarer Trinkbranntwein (ohne Branntwein aus Traubentrester, Gin und Genever, Obstbranntwein und Wodka)	hl 1 Alk. 100 % 1000 EUR	29 450 X 5 842	33 475 1 077 336 5 888	32 560 1 200 542 6 271	13 13
1101 10 809	- Anderer Trinkbranntwein (z.B. Bitterbranntwein (sog. Bitterer), Spirituosen-Mischgetränke, Rumtopf)	hl 1 Alk. 100 % 1000 EUR	31 191 1 014 844 .	25 662 842 293 .	24 931 871 493 .	13 13
	Traubenwein					
	Wein (einschl. Schaumwein) aus frischen Weintrauben, auch aromatisiert; Traubenmost					
1102 11 300	- Champagner	1000 l 1000 EUR	- -	- -	- -	-
1102 11 930	- - mit einem vorhandenen Alkoholgehalt von 8,5 %vol oder mehr	1000 l 1000 EUR	86 715 247 600	73 572 225 477	88 181 276 298	21
1102 11 950	- - mit einem vorhandenen Alkoholgehalt unter 8,5 %vol	1000 l 1000 EUR	2
	Wein aus frischen Weintrauben (ohne Schaumwein); Traubenmost					
1102 12 110	- Weißweine bestimmter Anbaugebiete mit einem Alkoholgehalt bis 15 %vol (V.Q.P.R.D./Q. b. A.)	1000 l 1000 EUR	24 047 47 597	21 824 44 327	28 308 63 310	17
1102 12 130	- Anderer Weißwein mit einem Alkoholgehalt bis 15 %vol	1000 l 1000 EUR	4

3 Produktion nach Güterarten - Deutschland

Melde-Nr.	Bezeichnung	Einheit	4. Vj 2011	3. Vj 2012	4. Vj 2012	4. Vj 2012 Anzahl der Unternehmen
1	2	3	4	5	6	7
1102 12 150	- Wein in Flaschen mit Schaumweinstopfen oder Wein mit einem auf gelöstes Kohlendioxid zurückzuführenden Überdruck von 1 bis 3 bar bei einer Temperatur von 20°C	1000 l 1000 EUR	2 569 3 413	1 852 2 881	2 537 3 493	8
1102 12 170	- Andere Weine bestimmter Anbaugebiete mit einem Alkoholgehalt bis 15 %vol (V.Q.P.R.D./Q. b. A.), rot, rose etc.	1000 l 1000 EUR	26 370 38 155	22 235 33 103	27 826 47 049	13
1102 12 190	- Anderer Wein	1000 l 1000 EUR	3 143 2 962	1 849 2 023	2 706 2 513	9
1102 12 300	- Weine mit einem Alkoholgehalt von mehr als 15 %vol (z.B. Port, Madeira, Sherry, Tokayer und andere)	1000 l 1000 EUR	.	-	-	-
1102 12 500	- Traubenmost	1000 l 1000 EUR	.	.	.	3
1103 10 001	Apfelwein und sonstige Fruchtweine; alkoholhaltige Mischgetränke, a.n.g. - Apfelwein	1000 l 1000 EUR	7 979 6 033	10 853 8 300	8 362 6 440	19
1103 10 002	- Apfelschaumwein (einschl. gegorenem Apfelmost)	1000 l 1000 EUR	.	.	.	2
1103 10 003	- Andere Fruchtweine	1000 l 1000 EUR	24 035 13 110	25 140 11 313	.	11
1103 10 004	- Andere Fruchtschaumweine (einschl. and. gegorenen Most)	1000 l 1000 EUR	276 328	.	.	2
1103 10 006	- Andere gegorene Getränke (ohne Fruchtweine)	1000 l 1000 EUR	218 186	330 397	181 159	5
1103 10 007	- Branntweinhaltige Mischgetränke mit bis zu 10 %vol Alkohol (Alkopops)	1000 l 1000 EUR	4 610 5 014	2 074 3 207	4 871 6 515	7
1103 10 008	- Bierhaltige Mischgetränke	1000 l 1000 EUR	56 221 41 094	101 834 74 477	53 239 37 940	152
1103 10 009	- Wein- und ggf. fruchtweinhaltige Mischgetränke	1000 l 1000 EUR	6 367 5 817	11 430 11 106	10 058 9 880	14
1104 10 000	Wermutwein und andere Weine aus frischen Weintrauben, aromatisiert	1000 l 1000 EUR	.	.	.	9
1105 10 000	Bier aus Malz	1000 hl 1000 EUR	19 941 1 304 672	23 336 1 581 954	19 451 1 267 666	258
1105 20 001	Treber aus Brauereien, Brennereien und Mälzereien	1000 EUR	8 299	10 400	8 910	194
1105 20 003	Schlempen und Reststoffe aus Brauereien, Brennereien und Mälzereien	1000 EUR	16 443	15 949	18 439	24
1106 10 300	Malz - ungeröstet darunter zum Absatz bestimmt	t t 1000 EUR	352 530 344 290 113 228	417 117 410 987 .	408 237 400 806 .	32 27
1106 10 500	- geröstet darunter zum Absatz bestimmt	t t 1000 EUR	13 639 12 636 .	19 181 . .	19 584 . .	6 4
1107 11 301	Erfrischungsgetränke; natürliches Mineralwasser und sonstiges Wasser; abgefüllt Mineralwasser und kohlenstoffhaltiges Wasser, nicht gesüßt und andere nicht gesüßte Wasser; abgefüllt - Natürliches Mineralwasser mit klassischem (hohen) Kohlendioxidgehalt ("Sprudel") über 4,5g CO2/Liter darunter zum Absatz bestimmt	1000 l 1000 l 1000 EUR	1 698 833 1 620 027 275 515	2 033 887 1 946 183 332 164	1 588 374 1 523 477 259 968	136 136
1107 11 302	- Natürliches Mineralwasser mit wenig oder ohne Kohlensäure ("medium" oder "still") bis 4,5g CO2/Liter darunter zum Absatz bestimmt	1000 l 1000 l 1000 EUR	1 121 813 1 110 716 201 547	1 407 743 1 393 746 252 640	1 143 798 1 132 681 203 724	122 122

3 Produktion nach Güterarten - Deutschland

Melde-Nr.	Bezeichnung	Einheit	4. Vj 2011	3. Vj 2012	4. Vj 2012	4. Vj 2012 Anzahl der Unternehmen
1	2	3	4	5	6	7
1107 11 303	- Quellwasser, natürlich, mit oder ohne Kohlensäure darunter zum Absatz bestimmt	1000 l 1000 l 1000 EUR	*	8 8
1107 11 305	- Tafelwasser, mit oder ohne Kohlensäure darunter zum Absatz bestimmt	1000 l 1000 l 1000 EUR	* 33 757 33 757 18 400	44 796 44 796 24 510	29 394 29 394 15 672	66 66
1107 11 307	- Heilwasser darunter zum Absatz bestimmt	1000 l 1000 l 1000 EUR	* 23 798 9 783	. 25 127 10 260	. 20 579 8 542	21 21
1107 11 500	- Andere nicht gesüßte Wasser darunter zum Absatz bestimmt	1000 l 1000 l 1000 EUR	* 2	3 3
1107 19 301	Erfrischungsgetränke u.a. nicht alkoholhaltige Getränke - Cola- und Colamischgetränke, nicht brennwertvermindert	1000 l 1000 EUR	646 481 408 527	723 159 442 463	613 279 395 974	163
1107 19 302	- Cola- und Colamischgetränke, brennwertvermindert (light)	1000 l 1000 EUR	208 435 128 406	234 165 147 868	203 866 125 077	48
1107 19 303	- Limonaden, nicht brennwertvermindert	1000 l 1000 EUR	750 188 259 744	857 940 310 311	699 945 242 687	199
1107 19 304	- Limonaden, brennwertvermindert (light)	1000 l 1000 EUR	93 031 26 013	106 098 31 351	82 859 21 696	96
1107 19 305	- Schorle/Wasser plus Frucht (Saft mit Wasserzusatz; Wasser mit Frucht- oder Gemüse(saft)-zusatz, über 5 % Fruchtsaftanteil, ohne andere Zusätze) (ohne Vitamin- oder Mineralzusatz); z.B. Apfelschorle	1000 l 1000 EUR	149 838 61 438	177 919 76 336	139 079 59 597	119
1107 19 306	- Wasser mit Aromen (ohne Vitamin- oder Mineralstoffzusatz), z.B. aromatisiertes Mineral-, Quell- oder Tafelwasser; Wasser mit Frucht-, Pflanzen- o.a. Aromazusatz bis 5 % Fruchtanteil; Wasser mit Geschmack	1000 l 1000 EUR	131 239 34 259	175 391 48 976	133 662 36 367	60
1107 19 307	- Diätetische Erfrischungsgetränke	1000 l 1000 EUR	24 419 14 842	18 109 7 993	15 100 6 869	55
1107 19 308	- Vitamin- und Mineralstoff-Energiegetränke, z.B. isotonische Erfrischungsgetränke, ACE-Getränke Sportgetränke, Erfrischungsgetränke mit Zusatz von Vitaminen und/oder Mineralstoffen	1000 l 1000 EUR	55 624 26 800	79 658 35 511	61 176 27 469	94
1107 19 309	- Sonstige Erfrischungsgetränke, z.B. Brausen, chininhaltige Erfrischungsgetränke wie Bitter- und Tonicgetränke	1000 l 1000 EUR	84 366 27 245	125 002 53 475	84 181 32 626	69
1107 19 551	- - Nektare - - aus Orangen	1000 l 1000 EUR	40 283 17 690	37 974 17 605	33 398 15 769	16
1107 19 552	- - aus Grapefruits oder Pampelmusen	1000 l 1000 EUR	3
1107 19 553	- - aus Äpfeln oder Birnen	1000 l 1000 EUR	17 492 7 315	17 915 7 319	14 733 6 765	13
1107 19 554	- - aus anderen Früchten	1000 l 1000 EUR	42 285 36 534	51 020 44 128	43 949 37 269	48
1107 19 555	- - Nektarmischungen mit Zusatz von Vitaminen	1000 l 1000 EUR	43 786 20 310	41 756 20 109	41 375 19 065	33
1107 19 556	- - Andere Nektarmischungen	1000 l 1000 EUR	35 316 20 269	43 971 22 986	36 263 20 967	26
1107 19 558	- - Diät-Fruchtnektare	1000 l 1000 EUR	7 112 4 967	6 088 4 143	6 736 4 177	46
1107 19 559	- - Gemüse-Nektare, Gemüsetrunke	1000 l 1000 EUR	. .	. 190	92 133	3
1107 19 591	- - Andere nicht alkoholhaltige Getränke (ohne Milchfettgehalt) (ohne Nektare) - - Fruchtsaftgetränke, kohlenstofffrei, nicht brennwertvermindert	1000 l 1000 EUR	163 234 86 804	203 235 117 263	168 267 97 809	73

3 Produktion nach Güterarten - Deutschland

Melde-Nr.	Bezeichnung	Einheit	4. Vj 2011	3. Vj 2012	4. Vj 2012	4. Vj 2012 Anzahl der Unternehmen
1	2	3	4	5	6	7
1107 19 592	- - Fruchtsaftgetränke, kohlenstofffrei, brennwertvermindert (light)	1000 l 1000 EUR	6 537 3 354	9 925 7 437	5 903 2 355	15
1107 19 593	- - Fruchtsaftgetränke, kohlenstoffhaltig, nicht brennwertvermindert	1000 l 1000 EUR	19 060 10 492	23 287 13 033	24 596 13 323	44
1107 19 594	- - Fruchtsaftgetränke, kohlenstoffhaltig, brennwertvermindert (light)	1000 l 1000 EUR	10 961 5 097	12 935 5 862	9 988 4 570	23
1107 19 595	- - Alkoholfreies Bier (Alkoholgehalt 0,5 %vol oder weniger)	1000 l 1000 EUR	51 894 32 084	68 413 43 452	52 810 30 278	41
1107 19 597	- - Trinkfertige Kaffee- und Teegetränke, auch mit Fruchtsaftanteil	1000 l 1000 EUR	120 032 36 354	188 438 59 029	139 062 41 697	39
1107 19 599	- - Andere nicht alkoholhaltige Getränke (ohne Milchfettgehalt; ohne Nektare), z.B. Kinder-nährgetränke, alkoholfreier Wein (Alkoholgehalt 0,5 %vol oder weniger), alkoholfreie Malzgetränke, Bio-Weizencocktail, Ballaststoffgetränke, Milch-ersatzgetränke auf Sojabasis	1000 l 1000 EUR	64 228 79 686	76 861 100 880	75 845 100 322	53
1107 19 700	- - Andere nicht alkoholhaltige Getränke mit Milchfettgehalt	1000 l 1000 EUR	50 985 40 760	56 767 48 171	50 296 42 362	23
1199 99 000	Veredlung von Erzeugnissen dieser Güterabteilung, a.n.g.	1000 EUR	-	.	.	3

3 Produktion nach Güterarten - Deutschland

Melde-Nr.	Bezeichnung	Einheit	4. Vj 2011	3. Vj 2012	4. Vj 2012	4. Vj 2012 Anzahl der Unternehmen
1	2	3	4	5	6	7
	Tabakerzeugnisse (ohne Abfälle) Zigarren, Stumpen, Zigarillos und Zigaretten, aus Tabak oder Tabakersatzstoffen - Zigarren, Stumpen und Zigarillos, Tabak enthaltend					
1200 11 304	- - Zigarren	1000 St 1000 EUR	155 393 11 579	9 813	9 687	7
1200 11 306	- - Stumpen und Zigarillos	1000 St 1000 EUR	608 466 61 528	458 291 52 510	498 851 53 880	6
1200 11 500	- Zigaretten, Tabak enthaltend	Mill.St. 1000 EUR	53 288 435 975	53 260 422 163	51 263 404 575	11
1200 11 700	- Andere Zigarren, Stumpen, Zigarillos und Zigaretten, ganz aus Tabakersatzstoffen	t 1000 EUR	.	.	.	1
	Anderer verarbeiteter Tabak und andere verarbeitete Tabakersatz- stoffe; "homogenisierter" oder "rekonstituierter" Tabak; Tabakauszüge und -soßen - Rauchtobak, auch teilweise oder ganz aus Tabakersatzstoffen					
1200 19 303	- - Feinschnitt	t 1000 EUR	11 227 71 860	11 182 74 497	11 074 71 931	10
1200 19 305	- - Pfeifentobak (Krüllschnitt, Grobschnitt)	t 1000 EUR	308 4 418	160 3 232	167 3 469	5
1200 19 900	- Anderer verarbeiteter Tabak und andere verarbeitete Tabakersatz- stoffe; "homogenisierter" oder "rekonstituierter" Tabak; Tabak- auszüge und -soßen (ohne Rauchtobak)	t 1000 EUR	.	.	649 7 240	3
1299 99 000	Veredlung von Erzeugnissen dieser Güterabteilung	1000 EUR	.	.	.	1

Melde-Nr.	Bezeichnung	Einheit	4. Vj 2011	3. Vj 2012	4. Vj 2012	4. Vj 2012 Anzahl der Unternehmen
1	2	3	4	5	6	7
	Textilien					
	Textile Spinnstoffe und Garne					
1310 10 000	Wollfett und daraus stammende Fettstoffe (einschl. Lanolin) darunter zum Absatz bestimmt	t t 1000 EUR	* - -	- - -	- - -	- - -
1310 21 000	Natürliche textile Spinnstoffe, bearbeitet zum Spinnen - Grege, weder gedreht noch gezwirnt darunter zum Absatz bestimmt	t t 1000 EUR	* - -	- - -	- - -	- - -
1310 22 000	- Wolle, entschweißt oder carbonisiert, weder gekrempelt noch gekämmt darunter zum Absatz bestimmt	t t 1000 EUR	* - -	- - -	- - -	- - -
1310 23 000	- Kämmlinge von Wolle oder feinen Tierhaaren darunter zum Absatz bestimmt	t t 1000 EUR	*	2 2
1310 24 000	- Wolle oder Tierhaare, gekrempelt oder gekämmt (einschl. gekämmte Wolle in loser Form) darunter zum Absatz bestimmt	t t 1000 EUR	* - -	- - -	- - -	- - -
1310 25 000	- Baumwolle, kardierte oder gekämmt darunter zum Absatz bestimmt	t t 1000 EUR	*	1 1
1310 26 000	- Jute und andere textile Bastfasern (außer Flachs, Hanf und Ramie), bearbeitet, jedoch nicht versponnen darunter zum Absatz bestimmt	t t 1000 EUR	* - -	- - -	- - -	- - -
1310 29 000	- Andere pflanzliche Textilfasern, verarbeitet, aber nicht versponnen darunter zum Absatz bestimmt	t t 1000 EUR	*	1 1
1310 31 000	Chemiefasern, gekrempelt, gekämmt oder anders für die Spinnerei aufbereitet - Synthetische Spinnfasern darunter zum Absatz bestimmt	t t 1000 EUR	* 2 647 .	2 574 . .	2 646 . .	3 2
1310 32 000	- Künstliche Spinnfasern darunter zum Absatz bestimmt	t t 1000 EUR	* - -	- - -	- - -	- - -
1310 40 100	Seidengarne, Schappeseidengarne oder Bourretteseidengarne - Seidengarne (ohne Schappeseidengarne oder Bouretteseidengarne) darunter zum Absatz bestimmt	t t 1000 EUR	* - -	- - -	- - -	- - -
1310 40 300	- Schappeseidengarne oder Bourretteseidengarne, n.A.E. darunter zum Absatz bestimmt	t t 1000 EUR	* - -	- - -	- - -	- - -
1310 40 500	- Seidengarne, Schappeseidengarne oder Bourretteseidengarne, i.A.E.; Messinahaar darunter zum Absatz bestimmt	t t 1000 EUR	*	1 1
1310 50 100	Garne aus Wolle, auch in Aufmachungen für den Einzelverkauf; Garne aus feinen oder groben Tierhaaren oder aus Rosshaar - Streichgarne aus Wolle oder feinen Tierhaaren, n.A.E. darunter zum Absatz bestimmt	t t 1000 EUR	* . 274	. . 235	. . 252	5 5
1310 50 300	- Kammgarne aus Wolle oder feinen Tierhaaren, n.A.E. darunter zum Absatz bestimmt	t t 1000 EUR	* . .	- - .	- - -	- - -
1310 50 502	- - mit einem Anteil an Wolle von 85 GHT oder mehr darunter zum Absatz bestimmt	t t 1000 EUR	*	2 2
1310 50 508	- - Andere Garne aus Wolle oder feinen Tierhaaren a.n.g. darunter zum Absatz bestimmt	t t 1000 EUR	* . 371	. . 5 023	. . 1 446	4 4

Melde-Nr.	Bezeichnung	Einheit	4. Vj 2011	3. Vj 2012	4. Vj 2012	4. Vj 2012 Anzahl der Unternehmen
1	2	3	4	5	6	7
	Garne aus Baumwolle, Nähgarne aus Baumwolle					
	Garne aus Baumwolle (ohne Nähgarne) - aus nicht gekämmten Fasern					
	- - für Gewebe (ohne Teppiche und Fußbodenbeläge), n.A.E.					
1310 61 321	- - - mit einem Anteil an Baumwolle von 85 GHT oder mehr	t	3 416	2 859	2 693	7
	darunter zum Absatz bestimmt	t	2 322	1 666	1 540	6
		1000 EUR	8 279	3 981	3 159	
1310 61 327	- - - mit einem Anteil an Baumwolle von weniger als 85 GHT, gemischt mit synthetischen Fasern	t	486	307	.	6
	darunter zum Absatz bestimmt	t	100	43	49	5
		1000 EUR	515	122	112	
1310 61 328	- - - mit einem Anteil an Baumwolle von weniger als 85 GHT, gemischt mit sonstigen Fasern	t	.	.	23	3
	darunter zum Absatz bestimmt	t	.	.	23	3
		1000 EUR	.	.	44	
	- - für Maschenware, n.A.E.					
1310 61 331	- - - mit einem Anteil an Baumwolle von 85 GHT oder mehr	t	.	59	.	3
	darunter zum Absatz bestimmt	t	.	59	.	3
		1000 EUR	.	222	.	
1310 61 335	- - - mit einem Anteil an Baumwolle von weniger als 85 GHT, gemischt mit künstlichen Fasern	t	.	.	.	3
	darunter zum Absatz bestimmt	t	.	.	.	3
		1000 EUR	.	.	260	
1310 61 338	- - - mit einem Anteil an Baumwolle von weniger als 85 GHT, gemischt mit sonstigen Fasern	t	.	.	-	-
	darunter zum Absatz bestimmt	t	.	.	-	-
		1000 EUR	.	.	-	
1310 61 350	- - für andere Zwecke (auch für Teppiche und Fußbodenbeläge, (ohne Nähgarne)	t	.	.	.	2
	darunter zum Absatz bestimmt	t	.	.	.	2
		1000 EUR	.	.	.	
	- aus gekämmten Fasern					
	- für Gewebe (ohne Teppiche und Fußbodenbeläge), n.A.E.					
1310 61 521	- - - mit einem Anteil an Baumwolle von 85 GHT oder mehr	t	.	.	.	6
	darunter zum Absatz bestimmt	t	233	96	142	6
		1000 EUR	1 658	565	805	
1310 61 529	- - - mit einem Anteil an Baumwolle von weniger als 85 GHT, gemischt mit sonstigen Fasern	t	15	12	.	2
	darunter zum Absatz bestimmt	t	15	12	.	2
		1000 EUR	105	76	.	
	- - für Maschenware, n.A.E.					
1310 61 531	- - - mit einem Anteil an Baumwolle von 85 GHT oder mehr	t	.	.	.	5
	darunter zum Absatz bestimmt	t	495	422	410	5
		1000 EUR	5 381	4 022	3 918	
1310 61 537	- - - mit einem Anteil an Baumwolle von weniger als 85 GHT, gemischt mit synthetischen Fasern	t	.	.	.	2
	darunter zum Absatz bestimmt	t	.	.	.	2
		1000 EUR	.	.	.	
1310 61 538	- - - mit einem Anteil an Baumwolle von weniger als 85 GHT, gemischt mit sonstigen Fasern	t	.	.	.	2
	darunter zum Absatz bestimmt	t	.	.	.	2
		1000 EUR	.	.	.	
1310 61 550	- - für andere Zwecke (auch für Teppiche und Fußbodenbeläge, (ohne Nähgarne) n.A.E.	t	.	.	.	2
	darunter zum Absatz bestimmt	t	.	.	.	2
		1000 EUR	.	.	.	
1310 61 600	- Garne (ohne Nähgarne), i.A.E.	t	-	-	-	-
	darunter zum Absatz bestimmt	t	-	-	-	-
		1000 EUR	-	-	-	
1310 62 001	Nähgarne aus Baumwolle - Nähgarne, n.A.E.	t	.	.	.	1
	darunter zum Absatz bestimmt	t	.	.	.	1
		1000 EUR	.	.	.	
1310 62 002	- Nähgarne, i.A.E.	t	3	2	3	4
	darunter zum Absatz bestimmt	t	3	2	3	4
		1000 EUR	117	77	112	
	Garne aus anderen pflanzlichen Spinnstoffen als Baumwolle (einschl. Flachs-, Jute-, Kokos- und Hanffasern); Papiergarne					
	Garne aus Flachs					
1310 71 100	- Garne aus Flachs, n.A.E.	t	.	.	.	1
	darunter zum Absatz bestimmt	t	.	.	.	1
		1000 EUR	.	.	.	

3 Produktion nach Güterarten - Deutschland

Melde-Nr.	Bezeichnung	Einheit	4. Vj 2011	3. Vj 2012	4. Vj 2012	4. Vj 2012 Anzahl der Unternehmen
1	2	3	4	5	6	7
1310 71 200	- Garne aus Flachs (Leinengarne), i.A.E.	t	*	.	.	2
	darunter zum Absatz bestimmt	t	.	.	.	2
		1000 EUR	.	.	.	
1310 72 000	Garne aus Jute oder anderen textilen Bastfasern und anderen pflanzlichen Spinnstoffen (ohne Flachs); Papiergarne	t	*	.	.	1
	darunter zum Absatz bestimmt	t	.	.	.	1
		1000 EUR	.	.	.	
	Garne aus Kunstfasern					
	Garne aus synthetischen oder künstlichen Filamenten, gezwirnt (außer Nähgarnen, hochfesten Garnen aus Nylon oder anderen Polyamiden, Polyesterern oder Viskose), n.A.E.; Garne aus synthetischen oder künstlichen Filamenten (außer Nähgarnen), i.A.E.					
	- aus synthetischen Filamenten, n.A.E.					
1310 81 103	- - aus Nylon oder anderen Polyamidfilamenten	t	*	.	.	7
	darunter zum Absatz bestimmt	t	.	686	531	516
		1000 EUR	4 926	3 947	3 865	6
1310 81 105	- - aus Polyesterfilamenten	t	*	.	.	6
	darunter zum Absatz bestimmt	t	.	988	1 044	994
		1000 EUR	4 880	5 624	5 071	5
1310 81 107	- - aus anderen synthetischen Filamenten	t	*	233	262	.
	darunter zum Absatz bestimmt	t	.	.	.	3
		1000 EUR	.	.	.	2
1310 81 300	- aus künstlichen Filamenten, n.A.E.	t	*	.	1 048	.
	darunter zum Absatz bestimmt	t	.	.	1 048	1 077
		1000 EUR	1 903	2 655	2 673	6
1310 81 500	- Garne aus synthetischen oder künstlichen Filamenten (ohne Nähgarne), i.A.E.	t	*	.	.	1
	darunter zum Absatz bestimmt	t	.	.	.	1
		1000 EUR	.	.	.	
	Garne aus synthetischen Spinnfasern (ohne Nähgarne) mit einem Anteil an diesen Spinnfasern von 85 GHT oder mehr					
	- aus synthetischen Spinnfasern, mit einem Anteil an diesen Spinnfasern von 85 GHT oder mehr, n.A.E.					
1310 82 101	- - Gewebe (ohne Teppiche und Fußbodenbeläge)	t	*	6 131	5 901	5 163
	darunter zum Absatz bestimmt	t	.	5 742	5 246	4 654
		1000 EUR	25 796	17 830	16 398	16
1310 82 103	- - für Maschenware	t	*	.	.	.
	darunter zum Absatz bestimmt	t	.	420	376	367
		1000 EUR	7 165	6 127	6 057	6
1310 82 105	- - für andere Zwecke (auch für Teppiche und Fußbodenbeläge, ohne Nähgarne)	t	*	5 981	5 430	6 067
	darunter zum Absatz bestimmt	t	.	5 679	5 174	5 718
		1000 EUR	21 799	19 872	19 386	13
1310 82 500	- Garne aus synthetischen Spinnfasern mit einem Anteil an diesen Spinnfasern von 85 GHT oder mehr (ausgenommen Nähgarne), i.A.E.	t	*	.	.	.
	darunter zum Absatz bestimmt	t	.	.	.	1
		1000 EUR	.	.	.	1
	Garne aus synthetischen Spinnfasern (ohne Nähgarne) mit einem Anteil an diesen Spinnfasern von 85 GHT oder weniger					
1310 83 200	- aus Polyester-Spinnfasern, mit einem Anteil von weniger als 85 GHT, hauptsächlich oder ausschließlich mit künstlichen Spinnfasern gemischt, n.A.E.	t	*	.	48	69
	darunter zum Absatz bestimmt	t	.	34	.	.
		1000 EUR	172	.	.	5
1310 83 330	- mit gekrempelter Wolle oder feinen Tierhaaren gemischt, mit einem Anteil von weniger als 85 GHT, n.A.E.	t	*	.	.	.
	darunter zum Absatz bestimmt	t	.	.	.	2
		1000 EUR	.	.	.	2
1310 83 360	- mit gekämmter Wolle oder feinen Tierhaaren gemischt, mit einem Anteil von weniger als 85 GHT, n.A.E.	t	*	.	.	.
	darunter zum Absatz bestimmt	t	.	.	.	1
		1000 EUR	.	.	.	1

3 Produktion nach Güterarten - Deutschland

Melde-Nr.	Bezeichnung	Einheit	4. Vj 2011	3. Vj 2012	4. Vj 2012	4. Vj 2012 Anzahl der Unternehmen
1	2	3	4	5	6	7
1310 83 402	Garne aus synthetischen Spinnfasern, mit einem Anteil von weniger als 85 GHT, hauptsächlich oder ausschließlich mit Baumwolle gemischt, n.A.E. - für Gewebe (ohne Teppiche und Fußbodenbeläge) darunter zum Absatz bestimmt	t t 1000 EUR	* . 1 028 4 358	. 525 2 454	. 669 1 962	7 7
1310 83 408	- für andere Zwecke (auch für Maschenware, Teppiche und Fußbodenbeläge, ohne Nähgarne) darunter zum Absatz bestimmt	t t 1000 EUR	* 198 198 1 029	166 166 1 234	123 123 924	6 6
1310 83 802	Andere Garne aus synthetischen Spinnfasern (ohne Wolle), n.A.E. - für Gewebe (ohne Teppiche und Fußbodenbeläge) darunter zum Absatz bestimmt	t t 1000 EUR	* 82 82 1 174	48 48	3 3
1310 83 808	- für andere Zwecke (auch für Maschenware, Teppiche und Fußbodenbeläge) darunter zum Absatz bestimmt	t t 1000 EUR	*	26 26 .	4 4
1310 83 900	Aus synthetischen Spinnfasern mit einem Anteil an diesen Spinnfasern von weniger als 85 GHT, i.A.E. darunter zum Absatz bestimmt	t t 1000 EUR	* - - -	- - -	- - -	- -
1310 84 100	Garne aus künstlichen Spinnfasern (ausgenommen Nähgarne) - aus künstlichen Spinnfasern (ohne Nähgarne), auch gezwirnt, n.A.E. darunter zum Absatz bestimmt	t t 1000 EUR	* 1 433 1 306 5 119	. 1 294 3 381	1 284 1 094 1 993	12 10
1310 84 300	- aus künstlichen Spinnfasern, i.A.E. darunter zum Absatz bestimmt	t t 1000 EUR	* - - -	- - -	- - -	- -
1310 85 101	Nähgarne und andere Garne aus Kunstfasern, auch in Aufmachungen für den Einzelverkauf - Nähgarne aus synthetischen oder künstlichen Filamenten - - Nähgarne, n.A.E. darunter zum Absatz bestimmt	t t 1000 EUR	* 588 588 13 770	609 609 13 373	575 575 13 448	6 6
1310 85 102	- - Nähgarne, i.A.E. darunter zum Absatz bestimmt	t t 1000 EUR	*	3 3
1310 85 500	- Nähgarne aus synthetischen oder künstlichen Spinnfasern darunter zum Absatz bestimmt	t t 1000 EUR	*	4 4
1320 11 000	Gewebe Gewebe aus natürlichen Spinnstoffen (ohne Baumwolle) Gewebe aus Seide, Schappeseide oder Bourrette-seide darunter zum Absatz bestimmt	t 1000 m ² t 1000 m ² 1000 EUR	* 8 70 8 70 1 035	6 56 6 56 1 010	5 44 5 44 801	3 3 3 3
1320 12 300	Gewebe aus gekrempelter oder gekämmter Wolle, feinen oder groben Tierhaaren oder Rosshaar - Streichgarngewebe aus Wolle oder feinen Tierhaaren darunter zum Absatz bestimmt	t 1000 m ² t 1000 m ² 1000 EUR	* . . 92 260 2 749	. . . 80 232 2 404	. . . 104 304 2 938	7 7 6 6
1320 12 602	- Kammgarngewebe aus Wolle oder feinen Tierhaaren sowie Gewebe aus groben Tierhaaren oder Rosshaar - - für Herrenoberbekleidungsstoff darunter zum Absatz bestimmt	t 1000 m ² t 1000 m ² 1000 EUR	* 116 605 116 605 3 839	88 406 88 406 2 800	104 492 104 492 3 475	4 4 4 4
1320 12 604	- - anderer Bekleidungsstoff darunter zum Absatz bestimmt	t 1000 m ² t 1000 m ² 1000 EUR	*	142 614 . . .	180	4 4 2

3 Produktion nach Güterarten - Deutschland

Melde-Nr.	Bezeichnung	Einheit	4. Vj 2011	3. Vj 2012	4. Vj 2012	4. Vj 2012 Anzahl der Unternehmen
1	2	3	4	5	6	7
1320 12 605	- - für Heim- und Haushaltstextilien	t	*	.	.	2
		1000 m ²	*	.	.	2
	darunter zum Absatz bestimmt	t	.	.	.	2
		1000 m ²	.	.	.	2
		1000 EUR	.	.	.	2
1320 12 608	- - für technischen und industriellen Bedarf	t	*	.	528	4
		1000 m ²	*	.	1 338	4
	darunter zum Absatz bestimmt	t	.	.	528	4
		1000 m ²	.	.	1 338	4
		1000 EUR	.	.	1 281	4
1320 13 300	Gewebe aus Flachs - Gewebe aus Flachs (Leinengewebe), mit einem Anteil an Flachs von 85 GHT oder mehr	t	*	18	.	3
		1000 m ²	*	62	.	3
	darunter zum Absatz bestimmt	t	.	.	9	3
		1000 m ²	.	.	28	3
		1000 EUR	.	.	176	3
1320 13 600	- Leinengewebe, mit einem Anteil an Flachs weniger als 85 GHT	t	*	32	19	4
		1000 m ²	*	142	86	4
	darunter zum Absatz bestimmt	t	.	.	.	3
		1000 m ²	.	.	.	3
		1000 EUR	.	.	84	41
1320 14 000	Gewebe aus Jute oder anderen Textilien Bastfasern (ohne Flachs, Hanf, Ramie)	t	*	148	.	3
		1000 m ²	*	.	.	3
	darunter zum Absatz bestimmt	t	.	.	148	3
		1000 m ²	.	.	.	3
		1000 EUR	.	.	683	.
1320 19 000	Gewebe aus Hanf, Ramie, anderen pflanzlichen Spinnstoffen (ohne Flachs, Jute oder andere textile Bastfasern); Gewebe aus Papiergarnen	t	*	.	.	1
		1000 m ²	*	.	.	1
	darunter zum Absatz bestimmt	t	.	.	.	1
		1000 m ²	.	.	.	1
		1000 EUR
1320 20 141	Baumwollgewebe - roh, gebleicht, gefärbt, bedruckt, mit einem Quadratmetergewicht von 200 g oder weniger (ohne solches für Verbandmull)	t	*	.	.	2
		1000 m ²	*	.	.	2
	darunter zum Absatz bestimmt	t	.	.	.	2
		1000 m ²	.	.	.	2
		1000 EUR	.	.	.	2
1320 20 143	- - für andere Bekleidung - - - Damenoberbekleidungsstoff	t	*	.	.	2
		1000 m ²	*	.	.	2
	darunter zum Absatz bestimmt	t	.	.	.	2
		1000 m ²	.	.	.	2
		1000 EUR	.	.	.	2
1320 20 148	- - - Anderer Bekleidungsstoff	t	*	109	191	203
		1000 m ²	*	780	1 137	1 210
	darunter zum Absatz bestimmt	t	.	109	191	203
		1000 m ²	.	780	1 137	1 210
		1000 EUR	.	.	3 383	3 501
1320 20 172	- - für Haushaltstextilien und Heimtextilien - - - Dekorationsstoff	t	*	80	85	97
		1000 m ²	*	518	474	512
	darunter zum Absatz bestimmt	t	.	80	85	97
		1000 m ²	.	518	474	512
		1000 EUR	.	.	341	337
1320 20 178	- - - Anderer Haushalts- und Heimtextilienstoff	t	*	3 704	3 082	3 005
		1000 m ²	*	23 439	19 145	18 449
	darunter zum Absatz bestimmt	t	.	721	.	.
		1000 m ²	.	4 431	.	.
		1000 EUR	.	9 472	.	.
1320 20 190	- - für technischen und industriellen Bedarf	t	*	.	.	12
		1000 m ²	*	.	.	12
	darunter zum Absatz bestimmt	t	.	.	.	12
		1000 m ²	.	2 356	3 211	3 248
		1000 m ²	.	8 831	10 302	10 535
		1000 EUR	.	12 355	16 874	15 703
1320 20 200	- für Verbandmull, Binden und Verbände, roh oder gebleicht, mit einem Quadratmetergewicht von 100 g oder weniger, n.A.E.	t	*	.	.	.
		1000 m ²	*	.	.	.
	darunter zum Absatz bestimmt	t	.	.	.	1
		1000 m ²	.	.	.	1
		1000 EUR	.	.	.	1

3 Produktion nach Güterarten - Deutschland

Melde-Nr.	Bezeichnung	Einheit	4. Vj 2011	3. Vj 2012	4. Vj 2012	4. Vj 2012 Anzahl der Unternehmen	
1	2	3	4	5	6	7	
1320 20 310	- buntgewebt, mit einem Quadratmetergewicht von 200 g oder weniger, für Hemden und Blusen	t 1000 m ²	*	.	.	.	1
	darunter zum Absatz bestimmt	t 1000 m ² 1000 EUR	*	.	.	.	1 1 1
	- roh, gebleicht, gefärbt, bedruckt, mit einem Quadratmetergewicht von mehr als 200 g (ohne Denim)	t	*	.	.	.	6
1320 20 420	- - für Bekleidung	1000 m ²	*	.	.	.	6
	darunter zum Absatz bestimmt	t 1000 m ² 1000 EUR	*	893 4 107 6 942	758 3 839 5 719	728 3 645 5 963	5 5 5
1320 20 440	- - für Haushaltstextilien und Heimtextilien	t 1000 m ²	*	1 845 7 227	1 803 5 409	1 995 6 662	11 11
	darunter zum Absatz bestimmt	t 1000 m ² 1000 EUR	*	1 715 5 536 9 101	1 740 4 907 7 442	1 885 5 422 7 468	10 10 10
1320 20 490	- - für den technischen und industriellen Bedarf	t 1000 m ²	*	.	.	.	8 8
	darunter zum Absatz bestimmt	t 1000 m ² 1000 EUR	*	842 3 858 6 584	1 669 4 960 7 900	2 349 6 142 9 531	8 8 8
1320 20 600	- Denim, buntgewebt, mit einem Quadratmetergewicht von mehr als 200 g	t 1000 m ²	*	-	-	-	- -
	darunter zum Absatz bestimmt	t 1000 m ² 1000 EUR	*	-	-	-	- -
1320 20 720	- buntgewebt (ohne Denim)	t	*	.	.	.	1
	- - für Bekleidung	1000 m ²	*	.	.	.	1
	darunter zum Absatz bestimmt	t 1000 m ² 1000 EUR	*	-	-	-	- -
1320 20 740	- - für Haushaltstextilien und Heimtextilien	t 1000 m ²	*	555 1 771	472 1 602	557 1 778	8 8
	darunter zum Absatz bestimmt	t 1000 m ² 1000 EUR	*	35 128 705	33 121 757	27 98 557	4 4 4
1320 20 790	- - für technischen und industriellen Bedarf	t 1000 m ²	*	488 2 097	587 2 518	461 1 981	4 4
	darunter zum Absatz bestimmt	t 1000 m ² 1000 EUR	*	488 2 097 3 016	587 2 518 3 370	461 1 981 2 745	4 4 4
	Gewebe aus Chemiefasern						
	Gewebe aus synthetischen oder künstlichen Filamenten						
1320 31 300	- aus hochfesten Garnen aus Nylon o.a. Polyamiden, Polyester und Viskosegarnen; aus Streifen u. dgl. und aus durch ein Bindemittel verklebte oder verschweißte Lagen, aus synthetischen Filamenten	t 1000 m ²	*	2 305 25 169	.	.	8 8
	darunter zum Absatz bestimmt	t 1000 m ² 1000 EUR	*	2 305 25 169 21 478	2 245 30 665 20 018	1 933 23 775 17 528	7 7 7
	- aus synthetischen Filamentgarnen (ohne Gewebe aus hochfesten Garnen, Streifen u. dgl.)	t	*	.	.	.	1
1320 31 501	- - Futterstoff	1000 m ²	*	.	.	.	1
	darunter zum Absatz bestimmt	t 1000 m ² 1000 EUR	*	.	.	.	1 1 1
1320 31 503	- - für andere Bekleidung	t 1000 m ²	*	219 1 793	134 1 134	134 1 174	4 4
	darunter zum Absatz bestimmt	t 1000 m ² 1000 EUR	*	219 1 793 3 069	134 1 134 2 074	134 1 174 2 312	4 4 4
1320 31 504	- - für Gardinen und Wandbehänge	t 1000 m ²	*	192 975	182 861	183 891	4 4
	darunter zum Absatz bestimmt	t 1000 m ² 1000 EUR	*	192 975 5 569	182 861 4 908	183 891 5 063	4 4 4
1320 31 505	- - für andere Haushalts- und Heimtextilien	t 1000 m ²	*	.	.	109	5
	darunter zum Absatz bestimmt	t 1000 m ² 1000 EUR	*	.	70	378	5 4
		t 1000 m ² 1000 EUR	*	308 509	268 444	.	4 4

3 Produktion nach Güterarten - Deutschland

Melde-Nr.	Bezeichnung	Einheit	4. Vj 2011	3. Vj 2012	4. Vj 2012	4. Vj 2012 Anzahl der Unternehmen
1	2	3	4	5	6	7
1320 31 509	- - für technischen und industriellen Bedarf	t	.	.	.	18
		1000 m ²	.	.	.	18
	darunter zum Absatz bestimmt	t	11 428	11 094	9 767	18
		1000 m ²	31 548	31 164	28 125	18
		1000 EUR	80 395	71 903	64 326	
	- aus künstlichen Filamentgarnen, Streifen u. dgl. (ohne Gewebe aus hochfesten Viskosegarnen)					
1320 31 702	- - für Bekleidung	t	136	183	107	4
		1000 m ²	1 499	1 441	1 208	4
	darunter zum Absatz bestimmt	t	136	183	107	4
		1000 m ²	1 499	1 441	1 208	4
		1000 EUR	2 936	2 253	1 860	
1320 31 705	- - für andere Haushalts- und Heimtextilien	t	.	-	.	1
		1000 m ²	.	-	.	1
	darunter zum Absatz bestimmt	t	.	-	.	1
		1000 m ²	.	-	.	1
		1000 EUR	.	-	.	
1320 31 709	- - für technischen und industriellen Bedarf	t	.	1 081	1 102	4
		1000 m ²	1 143	.	.	4
	darunter zum Absatz bestimmt	t	.	1 081	1 102	4
		1000 m ²	1 143	.	.	4
		1000 EUR	.	18 123	16 118	
	Gewebe aus synthetischen Spinnfasern - mit einem Anteil an diesen Spinnfasern von 85 GHT oder mehr					
1320 32 101	- - Möbelstoff	t	206	147	181	4
		1000 m ²	611	428	487	4
	darunter zum Absatz bestimmt	t	206	147	181	4
		1000 m ²	611	428	487	4
		1000 EUR	4 768	3 403	4 064	
1320 32 102	- - Dekorationsstoff	t	895	672	827	9
		1000 m ²	6 024	4 805	5 776	9
	darunter zum Absatz bestimmt	t	895	672	827	9
		1000 m ²	6 024	4 805	5 776	9
		1000 EUR	18 449	13 195	15 472	
1320 32 109	- - Andere Gewebe aus synthetischen Spinnfasern mit einem Anteil an diesen Spinnfasern von 85 GHT oder mehr	t	6 696	5 702	6 495	27
		1000 m ²	46 306	38 479	45 512	27
	darunter zum Absatz bestimmt	t	6 239	5 390	6 209	25
		1000 m ²	45 019	37 433	44 638	25
		1000 EUR	50 887	47 160	52 340	
1320 32 200	- mit einem Anteil an diesen Spinnfasern von weniger als 85 GHT, hauptsächlich oder ausschließlich mit Baumwolle gemischt, roh, gebleicht, gefärbt oder bedruckt	t	.	.	.	11
		1000 m ²	.	.	.	11
	darunter zum Absatz bestimmt	t	1 314	1 266	1 072	11
		1000 m ²	6 086	5 991	5 482	11
		1000 EUR	13 571	16 611	9 180	
1320 32 300	- mit einem Anteil an diesen Spinnfasern von weniger als 85 GHT, mit Baumwolle gemischt, buntgewebt	t	.	.	.	5
		1000 m ²	.	.	.	5
	darunter zum Absatz bestimmt	t	710	488	541	4
		1000 m ²	2 719	2 113	2 500	4
		1000 EUR	6 636	5 298	6 604	
1320 32 400	- mit Wolle oder gestrichenen feinen Tierhaaren gemischt	t	.	.	.	1
		1000 m ²	.	.	.	1
	darunter zum Absatz bestimmt	t	.	.	.	1
		1000 m ²	.	.	.	1
		1000 EUR	.	.	.	
1320 32 500	- mit gekämmter Wolle oder gekämmten feinen Tierhaaren gemischt	t	.	.	.	1
		1000 m ²	.	.	.	1
	darunter zum Absatz bestimmt	t	.	.	.	1
		1000 m ²	.	.	.	1
		1000 EUR	.	.	.	
1320 32 900	- Andere Mischgewebe aus synthetischen Spinnfasern (ohne solche mit Wolle und Baumwolle gemischt)	t	98	72	66	8
		1000 m ²	661	491	522	8
	darunter zum Absatz bestimmt	t	98	72	66	8
		1000 m ²	661	491	522	8
		1000 EUR	1 597	917	953	
1320 33 300	Gewebe aus künstlichen Spinnfasern - rohgewebt	t	305	376	308	9
		1000 m ²	2 772	3 301	2 686	9
	darunter zum Absatz bestimmt	t	305	376	308	9
		1000 m ²	2 772	3 301	2 686	9
		1000 EUR	4 621	5 715	3 604	

3 Produktion nach Güterarten - Deutschland

Melde-Nr.	Bezeichnung	Einheit	4. Vj 2011	3. Vj 2012	4. Vj 2012	4. Vj 2012 Anzahl der Unternehmen	
1	2	3	4	5	6	7	
1320 33 500	- buntgewebt	t	*	.	.	1	
		1000 m ²	*	.	.	1	
	darunter zum Absatz bestimmt	t	.	.	.	1	
		1000 m ²	.	.	.	1	
		1000 EUR	.	.	.		
1320 41 000	Spezialgewebe Plüsch-, Samt- und Chenillegewebe (außer Schlingengewebe und Bändern)	t	*	825	631	509	8
		1000 m ²	*	1 661	1 233	915	8
	darunter zum Absatz bestimmt	t	.	825	631	509	8
		1000 m ²	.	1 661	1 233	915	8
		1000 EUR	.	11 417	10 634	9 976	
1320 42 000	Frottiergewebe (Schlingengewebe) (ohne Bänder) aus Baumwolle	t	*	771	741	797	5
		1000 m ²	*	1 515	1 442	1 543	5
	darunter zum Absatz bestimmt	t	.	-	-	-	-
		1000 m ²	.	-	-	-	-
		1000 EUR	.	-	-	-	
1320 43 000	Frottiergewebe (Schlingengewebe) (ohne Bänder) aus anderen Spinnstoffen	t	*	.	.	.	1
		1000 m ²	*	.	.	.	1
	darunter zum Absatz bestimmt	t	1
		1000 m ²	1
		1000 EUR	
1320 44 000	Drehergewebe (ohne solche für Verbandmull und Bänder)	t	*	58	53	51	5
		1000 m ²	*	733	598	648	5
	darunter zum Absatz bestimmt	t	.	58	53	51	5
		1000 m ²	.	733	598	648	5
		1000 EUR	.	2 093	1 661	1 925	
1320 45 000	Getuftete Spinnstoffzeugnisse (ohne Teppiche und andere Fußbodenbeläge)	t	*	.	.	.	1
		1000 m ²	*	.	.	.	1
	darunter zum Absatz bestimmt	t	1
		1000 m ²	1
		1000 EUR	
1320 46 000	Gewebe aus Glasfasern (einschl. Bändern)	t	*	.	.	.	15
		1000 m ²	*	.	.	.	15
	darunter zum Absatz bestimmt	t	.	4 585	5 163	4 729	14
		1000 m ²	.	35 574	39 275	36 244	14
		1000 EUR	.	29 878	33 474	29 437	
	Textilveredlung						
	Bleichen, Färben, Bedrucken u.a. Ausrüstungen von Fasern und Geweben						
1330 11 100	- Bleichen, Färben, Bedrucken u.a. Ausrüstungen von Fasern	t	.	718	512	440	4
		1000 EUR	.	2 735	2 123	1 971	
	- Bleichen, Färben, Bedrucken u.a. Ausrüstungen von Garnen						
1330 11 210	- - aus Seide	t	1
		1000 EUR	
1330 11 220	- - aus Wolle oder anderen Tierhaaren	t	.	77	56	60	5
		1000 EUR	.	372	273	275	
1330 11 230	- - aus Baumwolle	t	.	2 344	2 171	2 044	9
		1000 EUR	.	12 194	11 332	10 508	
1330 11 240	- - aus Flachs, Jute, anderen textilen Bastfasern, pflanzlichen Spinnstoffen und Papiergarn	t	1
		1000 EUR	
1330 11 250	- - aus synthetischen Filamenten und synthetischen Monofilen, Streifen u.dgl.	t	.	1 940	1 658	1 478	7
		1000 EUR	.	5 114	4 154	3 689	
1330 11 260	- - aus künstlichen Filamenten und künstlichen Monofilen, Streifen u.dgl.	t	.	-	-	.	1
		1000 EUR	.	-	-	.	
1330 11 270	- - aus synthetischen Spinnfasern	t	.	2 795	2 804	2 662	9
		1000 EUR	.	8 630	8 184	7 588	
1330 11 280	- - aus künstlichen Spinnfasern	t	.	40	34	.	1
		1000 EUR	.	195	193	.	
	Bleichen von Geweben und Stoffen (einschl. Bekleidung)						
1330 12 100	- von Geweben aus Seide	1000 m ²	.	-	-	-	-
		1000 EUR	.	-	-	-	
1330 12 200	- von Geweben aus Wolle oder anderen Tierhaaren	1000 m ²	.	-	-	-	-
		1000 EUR	.	-	-	-	
	- von Geweben aus Baumwolle						
1330 12 301	- - für Bekleidung	1000 m ²	.	5 007	2 133	1 942	5
		1000 EUR	.	1 833	754	757	
1330 12 304	- - für Heim- und Haushaltstextilien	1000 m ²	.	7 736	6 145	6 728	9
		1000 EUR	.	4 472	3 710	4 191	
1330 12 308	- - für technischen und industriellen Bedarf	1000 m ²	.	2 615	2 180	2 611	6
		1000 EUR	.	1 319	873	1 019	

3 Produktion nach Güterarten - Deutschland

Melde-Nr.	Bezeichnung	Einheit	4. Vj 2011	3. Vj 2012	4. Vj 2012	4. Vj 2012 Anzahl der Unternehmen
1	2	3	4	5	6	7
1330 12 400	- von Geweben aus Flachs, Jute, anderen textilen Bastfasern, pflanzlichen Spinnfasern und Papiergarn	1000 m ² 1000 EUR	.	.	-	-
1330 12 500	- von Geweben aus synthetischen Filamenten oder Spinnfasern	1000 m ² 1000 EUR	757 582	.	.	4
1330 12 600	- von Geweben aus künstlichen Filamenten oder Spinnfasern	1000 m ² 1000 EUR	.	.	.	1
1330 12 700	- von gewebtem Samt und Plüsch oder Chenillegewebe (ohne Schlingenge-webe nach Art der Frottiergewebe, aus Baumwolle und aus Bändern)	1000 m ² 1000 EUR	-	-	-	-
1330 12 800	- von Frottiergewebe (ohne getuftete Spinnstoffzeugnisse)	1000 m ² 1000 EUR	.	-	.	1
1330 12 901	- von Maschenstoffen - - für Bekleidung	t 1000 EUR	556 925	434 749	428 794	6
1330 12 904	- - für Heim- und Haushaltstextilien	t 1000 EUR	.	.	.	2
1330 12 908	- - für technischen und industriellen Bedarf	t 1000 EUR	.	.	.	2
1330 13 100	Färben von Geweben und Stoffen (einschl. Bekleidung) - von Geweben aus Seide	1000 m ² 1000 EUR	.	-	-	-
1330 13 200	- Geweben aus Wolle oder anderen Tierhaaren	1000 m ² 1000 EUR	.	50	.	3
1330 13 301	- von Geweben aus Baumwolle - - für Bekleidung	1000 m ² 1000 EUR	7 307 8 325	4 364 4 787	5 243 7 987	13
1330 13 304	- - für Heim- und Haushaltstextilien	1000 m ² 1000 EUR	12 419 8 898	11 348 7 238	13 819 9 159	10
1330 13 308	- - für technischen und industriellen Bedarf	1000 m ² 1000 EUR	1 880 1 472	1 547 1 317	1 235 1 090	7
1330 13 400	- - von Geweben aus Flachs, Jute, anderen textilen Bastfasern, pflanzlichen Textilfasern und Papiergarn	1000 m ² 1000 EUR	10	.	.	3
1330 13 501	- von Geweben aus synthetischen Filamenten oder Spinnfasern - - für Bekleidung	1000 m ² 1000 EUR	624 898	828 1 086	823 1 063	7
1330 13 504	- - für Heim- und Haushaltstextilien	1000 m ² 1000 EUR	5 819 5 517	5 494 5 677	5 234 5 698	8
1330 13 508	- - für technischen und industriellen Bedarf	1000 m ² 1000 EUR	669 441	791 546	855 538	4
1330 13 600	- von Geweben aus künstlichen Filamenten oder Spinnfasern	1000 m ² 1000 EUR	.	.	.	5
1330 13 700	- von gewebtem Samt und Plüsch oder Chenillegewebe (ohne Schlingenge-webe nach Art der Frottiergewebe, aus Baumwolle und Bänder)	1000 m ² 1000 EUR	.	-	-	-
1330 13 800	- von Frottiergewebe (ohne getuftete Spinnstoffzeugnisse)	1000 m ² 1000 EUR	.	.	.	1
1330 13 901	- von Maschenstoffen u.a. Stoffen (Vliesstoffe, Tuftingmeterware) - - von Maschenstoffen für Bekleidung	t 1000 EUR	1 388 7 138	1 135 6 113	1 174 6 434	13
1330 13 905	- - von Maschenstoffen für technischen und industriellen Bedarf	t 1000 EUR	2 521 6 590	2 319 6 260	2 259 6 025	6
1330 13 907	- - von anderen Stoffen (Vliesstoffe, Tuftingmeterware)	t 1000 EUR	.	.	.	4
1330 14 100	Bedrucken von Geweben und Stoffen (einschl. Bekleidung) - von Geweben aus Seide	1000 m ² 1000 EUR	.	.	.	1
1330 14 200	- von Geweben aus Wolle oder anderen Tierhaaren	1000 m ² 1000 EUR	-	-	-	-
1330 14 301	- von Geweben aus Baumwolle - - für Bekleidung	1000 m ² 1000 EUR	2 135 8 713	1 756 7 822	2 276 10 912	12
1330 14 309	- - für anderen Bedarf	1000 m ² 1000 EUR	6 371 4 051	7 701 5 789	7 349 5 175	7

3 Produktion nach Güterarten - Deutschland

Melde-Nr.	Bezeichnung	Einheit	4. Vj 2011	3. Vj 2012	4. Vj 2012	4. Vj 2012 Anzahl der Unternehmen
1	2	3	4	5	6	7
1330 14 400	- von Geweben aus Flachs, Jute, anderen textilen Bastfasern, pflanzlichen Textilfasern und Papiergarn	1000 m ² 1000 EUR	.	.	.	2
1330 14 500	- von Geweben aus synthetischen Filamenten oder Spinnfasern	1000 m ² 1000 EUR	5 016 13 913	7 027 19 489	7 252 19 790	8
1330 14 600	- von Geweben aus künstlichen Filamenten oder Spinnfasern	1000 m ² 1000 EUR	1 604 5 039	1 038 5 363	1 753 7 264	6
1330 14 700	- von gewebtem Samt und Plüsch oder Chenillegewebe (ohne Schlingengewebe nach Art der Frottiergewebe, aus Baumwolle und Bänder)	1000 m ² 1000 EUR	-	-	-	-
1330 14 800	- von Frottiergewebe (ohne getuftete Spinnstoffzeugnisse)	1000 m ² 1000 EUR	-	-	-	-
1330 14 900	- von Maschenstoffen u.a. Stoffen (Vliesstoffe, Tuftingmeterware); Konfektionswaren	t 1000 EUR	4 009 13 889	3 654 9 860	3 644 12 284	9
	Andere Ausrüstungen von Geweben u.a. Stoffen (auch Zuschnitte; ohne Bleichen, Färben und Bedrucken) (einschl. Bekleidung)					
1330 19 100	- von Geweben aus Seide	1000 m ² 1000 EUR	.	.	.	1
1330 19 200	- von Geweben aus Wolle oder anderen Tierhaaren	1000 m ² 1000 EUR	.	.	.	3
1330 19 301	- - für Bekleidung	1000 m ² 1000 EUR	10 062 4 115	9 917 4 150	12 041 4 486	7
1330 19 304	- - für Haushalts- und Heimtextilien	1000 m ² 1000 EUR	2 889 1 332	1 978 993	2 417 1 160	5
1330 19 308	- - für technischen und industriellen Bedarf	1000 m ² 1000 EUR	19 178 28 259	21 049 31 288	17 164 26 946	20
1330 19 400	- von Geweben aus Flachs, Jute, anderen textilen Bastfasern, pflanzlichen Spinnfasern und Papiergarn	1000 m ² 1000 EUR	-	-	-	-
1330 19 500	- von Geweben aus synthetischen Filamenten oder Spinnfasern	1000 m ² 1000 EUR	12 257 22 025	13 831 23 568	13 850 21 035	13
1330 19 600	- von Geweben aus künstlichen Filamenten oder Spinnfasern	1000 m ² 1000 EUR	.	.	.	2
1330 19 700	- von gewebtem Samt und Plüsch oder Chenillegewebe (ohne Schlingengewebe nach Art der Frottiergewebe, aus Baumwolle u. Bänder)	1000 m ² 1000 EUR	238 258	.	.	2
1330 19 800	- von Frottiergewebe (ohne getuftete Spinnstoffzeugnisse)	1000 m ² 1000 EUR	-	-	-	-
1330 19 900	- von Maschenstoffen u.a. Stoffen (Vliesstoffe, Tuftingmeterware); Konfektionswaren	t 1000 EUR	5 151 15 404	4 509 13 636	4 449 12 150	8
1330 19 950	Veredlung von Bekleidung	1000 EUR	8 173	10 305	9 780	18
	Andere Textilerzeugnisse (ohne Maschenware) Gewirke und Gestricke Samt, Plüsch (einschl. Hochflorerzeugnissen), gewirkt oder gestrickt, Schlingengewirke und -gestricke					
1391 11 005	- Schlingengewirke und -gestricke darunter zum Absatz bestimmt	t 1000 EUR	3 388 3 388	3 120 3 120	3 023 3 023	7 7
1391 11 009	- Samt, Plüsch (einschl. Hochflorerzeugnissen), gewirkt oder gestrickt darunter zum Absatz bestimmt	t 1000 EUR	274 2 771	286 2 900	257 2 546	4 4
	Andere Gewirke und Gestricke (Maschenmeterware)					
1391 19 101	- für Vorhänge und Gardinen (weder aus Samt oder Plüsch noch mit einem Anteil an Elastomergarnen oder Kautschukfäden von 5 GHT oder mehr) darunter zum Absatz bestimmt	t 1000 EUR	300 300 8 881	296 296 8 355	345 345 10 053	6 6

3 Produktion nach Güterarten - Deutschland

Melde-Nr.	Bezeichnung	Einheit	4. Vj 2011	3. Vj 2012	4. Vj 2012	4. Vj 2012 Anzahl der Unternehmen
1	2	3	4	5	6	7
1391 19 103	- für Bekleidung darunter zum Absatz bestimmt	kg kg 1000 EUR	* 1 732 509 1 411 517 19 541	1 882 067 1 531 874 22 449	2 031 511 1 638 197 22 731	21 17
1391 19 105	- für Haushalts- und Heim- textilien darunter zum Absatz bestimmt	kg kg 1000 EUR	* 4 474 760 27 080	4 634 142 27 865	4 930 576 29 291	13 12
1391 19 107	- für technischen und industriell- len Bedarf darunter zum Absatz bestimmt	kg kg 1000 EUR	* 3 574 368 39 082	3 864 122 41 093	3 122 914 36 306	22 22
1391 19 200	Künstliches Pelzwerk und Waren daraus	1000 EUR	-	-	-	
	Konfektionierte Textilwaren (ohne Bekleidung) Konfektionierte Heim- und Haushaltstextilwaren Decken (ohne Decken mit elektrischer Heizvorrichtung)					
1392 11 300	- aus Wolle oder feinen Tier- haaren	t 1000 St 1000 EUR	34 22 1 132	35 18 1 025	72 37 1 592	5 5
1392 11 500	- aus synthetischen Chemiefasern	t 1000 St 1000 EUR	3 3
1392 11 900	- aus Baumwolle oder anderen Spinnstoffen	t 1000 St 1000 EUR	754 697 5 017	2 2
1392 12 300	Bettwäsche - aus Maschenstoffen	t 1000 St 1000 EUR	169 186 1 466	163 171 1 329	120 152 1 184	7 7
1392 12 530	- aus Geweben - - aus Baumwolle	t 1000 St 1000 EUR	3 815 4 554 36 014	3 375 4 180 33 662	3 132 3 956 29 930	27 27
1392 12 550	- - aus Flachs oder Ramie	t 1000 St 1000 EUR	2 2
1392 12 590	- - aus anderen Spinnstoffen	t 1000 St 1000 EUR	4 4
1392 12 700	- aus Vliesstoffen	t 1000 St 1000 EUR	1 1
1392 13 300	Tischwäsche - aus Maschenstoffen	t 1000 St 1000 EUR	- - -	- -
1392 13 530	- aus Geweben - - aus Baumwolle	t 1000 St 1000 EUR	319 1 384 5 144	343 2 200 5 112	344 1 815 4 740	14 14
1392 13 550	- - aus Flachs oder Ramie	t 1000 St 1000 EUR	5 . 336	. . 259	. . 380	3 3
1392 13 590	- - aus anderen Spinnstoffen	t 1000 St 1000 EUR	75 300 1 743	81 363 2 180	98 391 2 579	9 9
1392 13 700	- aus Vliesstoffen	t 1000 St 1000 EUR	- - -	- - -	- - -	- -
1392 14 300	Wäsche zur Körperpflege und Küchen- wäsche - aus Baumwollfrottiergewebe	t 1000 St 1000 EUR	336 1 633 6 437	316 1 479 6 046	342 1 596 6 683	7 7
1392 14 500	- aus anderen Geweben	t 1000 St 1000 EUR	8 60 206	4 28 102	5 32 125	5 5
1392 14 700	- aus Vliesstoffen	t 1000 St 1000 EUR	1 1
1392 15 300	Gardinen, Vorhänge und Innenrollos; Fenster- und Bettbehänge (Scha- bracken) - aus Gewirken und Gestrickten	t 1000 m ² 1000 EUR	2 2

3 Produktion nach Güterarten - Deutschland

Melde-Nr.	Bezeichnung	Einheit	4. Vj 2011	3. Vj 2012	4. Vj 2012	4. Vj 2012 Anzahl der Unternehmen
1	2	3	4	5	6	7
1392 15 500	- aus Geweben	t 1000 m ² 1000 EUR	1 568 2 374 37 787	1 393 2 445 41 966	1 467 2 454 37 451	23 23
1392 15 700	- aus Vliesstoffen	t 1000 m ² 1000 EUR	- - -	- - -	- - -	- -
1392 16 200	Andere Textilwaren zur Innenausstattung, a.n.g.; Warenzusammenstellungen aus Geweben und Garnen zum Herstellen von Teppichen, Tapisserien u.ä. - Tapisserien, handgewebt (Gobelins, Flandrische Gobelins, Aubussons, Beauvais), und Tapisserien als Nadelarbeit (einschl. Petit Point- und Kreuzstich), auch konfektioniert	1000 EUR	.	.	.	1
1392 16 400	- - Tagesdecken, Bettüberwürfe (ohne Eiderdaunendecken)	t 1000 St 1000 EUR	17 8 161	. 5	2 2
1392 16 600	- Andere Waren zur Innenausstattung, einschl. Möbel- und Kissenbezüge (ohne Decken, Reisedecken, Bettwäsche, Tischwäsche, Wäsche zur Körperpflege, Küchenwäsche, Gardinen, Vorhänge, Fenster- und Bettbehänge, Bettüberwürfe)	1000 EUR	13 611	14 376	13 766	17
1392 16 800	- Warenzusammenstellungen aus Geweben und Garnen, für die Herstellung von Teppichen, Tapisserien, bestickten Tischdecken, Servietten o.ä. Spinnstoffwaren, i.A.E. Andere konfektionierte Textilwaren (ohne Bekleidung) Säcke und Beutel für Verpackungszwecke	1000 EUR	4 574	.	.	2
1392 21 300	- aus Baumwolle	t 1000 EUR	3
1392 21 500	- aus Polyethylen oder Polypropylen, gewirkt oder gestrickt	t 1000 EUR	2
1392 21 730	- - aus Polyethylen oder Polypropylenstreifen, gewebt	t 1000 EUR	- -	-
1392 21 750	- - mit einem Quadratmetergewicht von 120 g oder weniger	t 1000 EUR	2
1392 21 900	- - mit einem Quadratmetergewicht von mehr als 120 g	t 1000 EUR	10 64	6 38	17 115	4
1392 22 100	- aus Jute oder anderen Spinnstoffen Planen und Markisen; Zelte; Segel für Wasserfahrzeuge, Surfbretter und Landfahrzeuge; Campingausrüstungen (einschl. Luftmatratzen)	t 1000 EUR	2 674 48 622	4 360 74 178	2 604 48 591	40
1392 22 300	- Planen und Markisen	t 1000 EUR	5 013 30 826	5 401 32 179	. 57 568	13
1392 22 500	- Zelte	t 1000 EUR	. .	3 282	3 211	3
1392 22 700	- Segel	t 1000 EUR	1
1392 23 000	- Luftmatratzen u. a. Campingausrüstungen	t 1000 EUR	1
1392 24 300	Fallschirme (einschl. lenkbarer oder rotierender Fallschirme), Gleitschirme; Teile dafür und Zubehör Steppdecken, Deckbetten, Polster Schlummerrollen und Kopfkissen mit Federung oder gepolstert oder mit Füllung aus Stoffen aller Art oder aus Zellkautschuk oder Zellkunststoff	t 1000 EUR	. 3 421	48 3 277	35 3 021	3
1392 24 300	- Schlafsäcke	St 1000 EUR	64 598 1 843	. 2 120	64 707 1 844	3

Melde-Nr.	Bezeichnung	Einheit	4. Vj 2011	3. Vj 2012	4. Vj 2012	4. Vj 2012 Anzahl der Unternehmen
1	2	3	4	5	6	7
1393 19 900	- Andere Teppiche u.a. Fußbodenbeläge, aus Spinnstoffen, auch konfektioniert (weder geknüpft, gewebt, getuftet oder aus Filz)	t 1000 m ² 1000 EUR	1 881 873 12 385	1 839 856 11 499	1 538 690 10 299	4 4
	Seilerwaren					
	Bindegarne, Bindfäden; konfektionierte Fischernetze u.a. Netze; andere Waren aus Garnen, Bindfäden, Seilen, Tauen, a.n.g. Bindfäden, Seile und Taue, Bindgarne					
1394 11 330	- Bindfäden, Seile und Taue aus Sisal o.a. textilen Agavefasern	t	.	.	.	2
	- mit einem Titer von mehr als 100 000 dtex (10 g/m), aus Jute, anderen textilen Bastfasern, oder harten Blattfasern	1000 EUR	.	.	.	
1394 11 350	- mit einem Titer von 100 000 dtex (10 g/m) oder weniger	t 1000 EUR	.	.	.	1
1394 11 530	- Binde- oder Pressengarne	t	-	-	-	-
	- aus Sisal oder anderen textilen Agavefasern	1000 EUR	-	-	-	-
1394 11 550	- aus Polyethylen oder Polypropylen	t 1000 EUR	.	-	-	-
1394 11 600	- Seile und Taue aus Polyethylen, Polypropylen, Nylon, anderen Polyamiden oder Polyestern mit einem Titer von mehr als 50 000 dtex oder aus anderen synthetischen Chemiefasern	t 1000 EUR	.	.	.	2
1394 11 700	- Bindfäden aus Polyethylen, Polypropylen, Nylon, anderen Polyamiden oder Polyestern mit einem Titer von 50 000 dtex oder weniger	t 1000 EUR	.	.	.	2
1394 11 900	- Andere Bindfäden, Seile und Taue aus Spinnstoffen, a.n.g.	t 1000 EUR	757 5 292	964 6 083	971 5 938	11
	Konfektionierte Fischernetze; andere konfektionierte und geknüpfte Netze u.a. Waren aus Garnen, Bindfäden, Seilen und Tauen					
1394 12 330	- Konfektionierte Fischernetze	t	-	-	-	-
	- aus Bindfäden, Seilen oder Tauen, aus synthetischen oder künstlichen Spinnstoffen (ohne Handnetze)	1000 EUR	-	-	-	-
1394 12 350	- aus Garnen, aus synthetischen oder künstlichen Spinnstoffen (ohne Handnetze)	t 1000 EUR	-	-	-	-
1394 12 530	- Andere konfektionierte oder geknüpfte Netze (ohne geknüpfte Netze als Meterware, Haar-, Sport- und Fischernetze)	t	.	.	.	2
	- Konfektionierte Netze aus Bindfäden, Seilen oder Tauen, aus Nylon oder anderen Polyamiden	1000 EUR	.	.	.	
1394 12 550	- Andere konfektionierte Netze aus Nylon oder anderen Polyamiden	t 1000 EUR	.	.	.	1
1394 12 590	- Andere geknüpfte Netze aus anderen Spinnstoffen (ohne konfektionierte Fischernetze aus synthetischen oder künstlichen Spinnstoffen, andere konfektionierte Netze aus Nylon oder anderen Polyamiden)	t 1000 EUR	1 530 8 499	1 276 8 740	1 137 7 448	4
1394 12 800	- Andere Waren aus Garnen, Streifen oder dgl., Bindfäden, Seilen und Tauen, a.n.g.	t 1000 EUR	635 11 900	743 13 511	675 12 568	6
	Vliesstoffe (auch getränkt, bestrichen, überzogen oder mit Lagen versehen) und Erzeugnisse daraus (ohne Bekleidung)					
1395 10 100	- weder bestrichen noch überzogen, mit einem Quadratmetergewicht von 25 g oder weniger	t 1000 EUR	10 517 30 967	10 909 34 454	10 876 32 524	11

3 Produktion nach Güterarten - Deutschland

Melde-Nr.	Bezeichnung	Einheit	4. Vj 2011	3. Vj 2012	4. Vj 2012	4. Vj 2012 Anzahl der Unternehmen
1	2	3	4	5	6	7
1395 10 200	- weder bestrichen noch überzogen, mit einem Quadratmetergewicht von mehr als 25 g bis 70 g	t 1000 EUR	34 084 117 829	36 470 121 955	35 636 120 318	21
1395 10 300	- weder bestrichen noch überzogen, mit einem Quadratmetergewicht von von mehr als 70 g bis 150 g	t 1000 EUR	8 872 33 855	8 551 31 849	7 500 28 783	22
1395 10 500	- weder bestrichen noch überzogen, mit einem Quadratmetergewicht von mehr als 150 g	t 1000 EUR	23 137 82 177	25 987 84 982	21 483 79 415	30
1395 10 700	- bestrichen oder überzogen	t 1000 EUR	15 431 69 572	15 577 73 370	16 524 68 357	25
Technische Textilien						
Metallgarne oder mit Metall umsponnene Garne; Gewebe aus Metallfäden und aus metallisiertem Garn; mit Spinnstoffen besetzte Schnüre aus Gummifäden; textile Erzeugnisse für den technischen Bedarf						
1396 11 000	Metallgarne, Streifen u. dgl. aus synthetischen oder künstlichen Spinnstoffen, in Verbindung mit Metall in Form von Fäden, Streifen oder Pulver oder mit Metall überzogen	t 1000 EUR	23 1 457	35 2 258	. 1 706	4
1396 12 000	Gewebe aus Metallfäden und Gewebe aus Metallgarnen oder metallisierten Garnen, für Bekleidung, Heimtextilien oder ähnliche Zwecke, a.n.g.	t 1000 m ² 1000 EUR	2 2
1396 13 000	Fäden und Kordeln aus Kautschuk, mit einem Überzug aus Spinnstoffen; Garne und Streifen aus Spinnstoffen mit Kautschuk oder Kunststoff getränkt, bestrichen, überzogen oder umhüllt	t 1000 EUR	416 8 896	422 9 471	449 9 226	4
1396 14 000	Gewebe, mit Leim, Kunststoff o.ä. Stoffen getränkt, bestrichen, überzogen oder bemalt, a.n.g.	t 1000 m ² 1000 EUR	35 384 142 593 228 547	30 955 147 449 211 769	31 034 140 991 202 731	25 25
1396 15 000	Reifencordgewebe aus hochfesten Garnen aus Nylon oder anderen Polyamiden, Polyester oder Viskose	t 1000 m ² 1000 EUR	2 2
Textile Erzeugnisse für den technischen Bedarf						
1396 16 200	- Pumpenschläuche u.ä. Schläuche aus Spinnstoffen, auch mit Armaturen oder Zubehör aus anderen Stoffen	1000 EUR	9 144	9 241	7 662	6
1396 16 504	- - Dochte und Glühstrümpfe, Förderbänder und Treibriemen aus Spinnstoffen, auch mit Metall oder anderen Stoffen verstärkt; andere textile Erzeugnisse für den technischen Bedarf	1000 EUR	.	.	.	3
1396 16 507	- - Treibriemen und Förderbänder aus Spinnstoffen	1000 EUR	1 979	2 451	2 499	6
1396 16 508	- - Polierscheiben	1000 EUR	5 618	5 952	5 989	5
1396 16 509	- - Filtertücher zum Pressen von Öl oder zu ähnlichen Zwecken	1000 EUR	72 230	64 923	65 014	24
1396 16 800	- - Dochte, Glühstrümpfe u.a. textile Erzeugnisse für den technischen Bedarf	1000 EUR	37 277	34 994	38 346	6
1396 17 301	- Gewebe und Filze von der auf Papiermaschinen o.ä. Maschinen verwendeten Art (auch zur Herstellung von Halbstoff oder Faserzement)	t 1000 EUR	. 280 6 430	. 437 7 386	. 338 6 468	10 10
Bänder und Gurte, Etiketten, Geflechte u.ä. Waren						
- Bänder aus Spinnstoffen (einschl. schusslosen Bändern)						
- - elastisch (ohne Gurte) *						
darunter zum Absatz bestimmt						

3 Produktion nach Güterarten - Deutschland

Melde-Nr.	Bezeichnung	Einheit	4. Vj 2011	3. Vj 2012	4. Vj 2012	4. Vj 2012 Anzahl der Unternehmen
1	2	3	4	5	6	7
1396 17 303	- - unelastisch (ohne Gurte) darunter zum Absatz bestimmt	t t 1000 EUR	* 1 960 1 960 46 764	1 945 1 945 41 340	1 960 1 960 42 475	31 31
1396 17 305	- - Gurte aller Art darunter zum Absatz bestimmt	t t 1000 EUR	* . 2 541 14 805	. 2 812 15 182	. 2 553 13 862	16 16
1396 17 500	- Etiketten, Abzeichen u.ä Waren aus Spinnstoffen (nicht bestickt) darunter zum Absatz bestimmt	t t 1000 EUR	* - 82 5 253	- 80 5 064	- 83 5 251	- 6
1396 17 701	- - Geflechte als Meterware; Posamentier- u.ä. Zierwaren (ohne Stickerien; Gewirken und Gestrickten), Quasten, Troddeln u.ä. Waren - - Flechtartikel aller Art, elastisch darunter zum Absatz bestimmt	t t 1000 EUR	* 99 99 2 133	128 128 2 453	140 140 2 533	6 6
1396 17 703	- - Flechtartikel aller Art, unelastisch darunter zum Absatz bestimmt	t t 1000 EUR	* 555 555 15 851	563 563 17 552	598 598 16 988	14 14
1396 17 706	- - Posamentier- u.ä. Zierwaren (ohne Stickereien; Gewirken und Gestrickten), z.B. Quasten, Troddeln, Oliven, Nüsse, Pompons u.ä. Waren darunter zum Absatz bestimmt	t t 1000 EUR	*	2 2
1399 11 300	Sonstige Textilwaren, a.n.g. Tülle und Spitzen; Stickereien; Gimpen, umspinnene Streifen und dgl.; Chenillegarne; Maschengarne Tülle und geknüpfte Netzstoffe; Spitzen, als Meterware, Streifen oder als Motive - Tülle (einschl. Bobinetgardinen- stoffen) und geknüpfte Netzstoffe	1000 EUR	.	.	.	1
1399 11 500	- Maschinengefertigte Spitzen	1000 EUR	4 536	3 355	3 795	3
1399 11 700	- Handgefertigte Spitzen	1000 EUR	-	-	-	
1399 12 300	Stickereien als Meterware, Streifen oder als Motive - Ätstickereien und Stickereien mit herausgeschnittenem Grund	1000 EUR	.	.	.	1
1399 12 500	- Stickereien aus Baumwolle	1000 EUR	2 407	.	.	4
1399 12 700	- Stickereien aus Chemiefasern u.a. Spinnstoffen	1000 EUR	9 227	9 250	9 168	13
1399 13 005	Filze, auch getränkt, bestrichen, überzogen oder mit Lagen versehen - Nadelfilze darunter zum Absatz bestimmt	t t 1000 EUR	* 7 460 7 460 36 346	7 991 7 991 36 800	8 230 8 230 39 110	12 12
1399 13 008	- Andere Filze darunter zum Absatz bestimmt	t t 1000 EUR	* 1 594 1 594 25 980	1 483 1 483 25 469	1 483 1 483 24 946	14 14
1399 14 000	Spinnstofffasern mit einer Länge von 5 mm oder weniger (Scherstaub), Knoten und Noppen, aus Spinnstoffen darunter zum Absatz bestimmt	t t 1000 EUR	*	1 1
1399 15 000	Gimpen, umspinnene Streifen und dgl. aus synthetischen oder künst- lichen Spinnstoffen mit einer Nor- malbreite von 5 mm oder weniger; Chenillegarne; Maschengarne	t 1000 EUR	.	.	.	1
1399 16 000	Gesteppte Spinnstoffzeugnisse als Meterware (ohne Stickereien)	1000 EUR	.	.	.	1
1399 19 000	Puderquasten und Kissen, zum Auftragen von Kosmetik- oder Körperpflegemitteln	1000 St 1000 EUR	- -	- -	- -	- -

3 Produktion nach Güterarten - Deutschland

Melde-Nr.	Bezeichnung	Einheit	4. Vj 2011	3. Vj 2012	4. Vj 2012	4. Vj 2012 Anzahl der Unternehmen
1	2	3	4	5	6	7
	Bekleidung					
1411 10 000	Bekleidung (ohne Pelzbekleidung) Bekleidung aus Leder oder rekonstituiertem Leder (einschl. Mänteln) (ohne Bekleidungszubehör, Schuhe und Kopfbedeckungen)	1000 St 1000 EUR	22 4 319	. 11 397	25 4 604	6
	Arbeits- und Berufsbekleidung					
	Arbeits- und Berufsbekleidung für Männer					
1412 11 200	Kombinationen und Jacken - Kombinationen	1000 St 1000 EUR	61 .	60 3 089	59 .	12
1412 11 301	- Jacken - - aus Baumwolle	1000 St 1000 EUR	47 2 243	17 506	18 536	15
1412 11 305	- - aus Chemiefasern	1000 St 1000 EUR	17 1 029	28 2 414	36 3 086	13
	Lange Hosen (einschl. Kniebundhosen u.ä. Hosen), Latzhosen					
1412 12 401	- Lange Hosen (einschl. Kniebundhosen u.ä. Hosen) - - aus Baumwolle	1000 St 1000 EUR	91 2 708	61 1 685	62 1 759	17
1412 12 405	- - aus Chemiefasern	1000 St 1000 EUR	29 831	44 1 843	48 2 065	14
1412 12 501	- Latzhosen - - aus Baumwolle	1000 St 1000 EUR	92 3 466	75 .	69 .	12
1412 12 505	- - aus Chemiefasern	1000 St 1000 EUR	10 389	14 575	15 .	10
	Arbeits- und Berufsbekleidung für Frauen					
1412 21 200	Kombinationen und Jacken - Kombinationen	1000 St 1000 EUR	. .	- -	- -	-
1412 21 300	- Jacken	1000 St 1000 EUR	3
	Lange Hosen (einschl. Kniebundhosen u.ä. Hosen), Latzhosen					
1412 22 400	- Lange Hosen (einschl. Kniebundhosen u.ä. Hosen)	1000 St 1000 EUR	7 93	5 78	7 91	7
1412 22 500	- Latzhosen	1000 St 1000 EUR	. .	- 7	. .	2
	Andere Arbeits- und Berufsbekleidung für Männer und Frauen					
1412 30 130	- Schürzen, Kittel u.a. Arbeits- und Berufsbekleidung aus Baumwolle oder Chemiefasern - - für Männer oder Knaben	1000 St 1000 EUR	392 9 407	348 9 140	377 8 803	19
1412 30 230	- - für Frauen oder Mädchen	1000 St 1000 EUR	128 754	125 693	147 845	12
	Sonstige Oberbekleidung (ohne Arbeits- und Berufsbekleidung)					
	Oberbekleidung aus Gewirken und Gestrickten					
	Mäntel, Anoraks, Windjacken, Blousons u.ä. Waren, für Männer oder Knaben					
1413 11 100	- Mäntel (einschl. Kurzmänteln), Umhänge u.ä. Waren	1000 St 1000 EUR	- -	- -	- -	-
1413 11 200	- Anoraks, Windjacken, Blousons u.ä. Waren	1000 St 1000 EUR	1
	Anzüge, Kombinationen, Jacken, Lange Hosen (einschl. Kniebundhosen u.ä. Hosen), Latzhosen und kurze Hosen, für Männer oder Knaben					
1413 12 300	- Jacken	1000 St 1000 EUR	. .	20 2 555	21 2 588	5
1413 12 600	- Anzüge und Kombinationen	1000 St 1000 EUR	17 .	. 2 529	14 .	3
1413 12 700	- Lange Hosen (einschl. Kniebundhosen u.ä. Hosen), Latzhosen und kurze Hosen	1000 St 1000 EUR	19 642	12 413	15 581	4

3 Produktion nach Güterarten - Deutschland

Melde-Nr.	Bezeichnung	Einheit	4. Vj 2011	3. Vj 2012	4. Vj 2012	4. Vj 2012 Anzahl der Unternehmen
1	2	3	4	5	6	7
	Mäntel, Anoraks, Windjacken, Blousons u.ä. Waren, für Frauen oder Mädchen					
1413 13 100	- Mäntel (einschl. Kurzmänteln), Umhänge u.ä. Waren (ohne Jacken)	1000 St 1000 EUR	- -	2
1413 13 200	- Anoraks, Windjacken, Blousons u.ä. Waren (ohne Jacken)	1000 St 1000 EUR	- -	- -	- -	-
	Kostüme, Kombinationen, Jacken, Lange Hosen (einschl. Kniebundhosen u.ä. Hosen), Latzhosen und kurze Hosen, Kleider, Röcke und Hosenröcke, für Frauen oder Mädchen					
1413 14 300	- Jacken	1000 St 1000 EUR	41 .	48 .	29 .	5
1413 14 600	- Kostüme und Kombinationen	1000 St 1000 EUR	1
1413 14 700	- Kleider	1000 St 1000 EUR	. .	30 2 646	13 .	5
1413 14 800	- Röcke und Hosenröcke	1000 St 1000 EUR	33 .	24 1 058	23 1 099	8
1413 14 900	- Lange Hosen (einschl. Kniebundhosen u.ä. Hosen), Latzhosen und kurze Hosen	1000 St 1000 EUR	. .	10 381	5 173	4
	Oberbekleidung (ohne solche aus Gewirken oder Gestrickten) für Männer oder Knaben					
	Mäntel, Regenmäntel, Anoraks, Windjacken, Blousons u.ä. Waren					
1413 21 100	- Mäntel (einschl. Kurzmänteln), Umhänge u.ä. Waren aus Baumwolle und Chemiefasern, Stückgewicht von 1 kg oder weniger	1000 St 1000 EUR	- -	- -	- -	-
1413 21 200	- Andere Mäntel (einschl. Kurzmäntel), Umhänge u.ä. Waren, aus Wolle, feinen Tierhaaren, Baumwolle, Chemiefasern oder anderen Spinnstoffen	1000 St 1000 EUR	- -	- -	- -	-
1413 21 300	- Anoraks, Windjacken, Blousons u.ä. Waren (ohne Jacken)	1000 St 1000 EUR	1
	Anzüge (ohne Arbeits- und Berufsbekleidung)					
1413 22 101	- aus Wolle oder feinen Tierhaaren	1000 St 1000 EUR	11 1 646	. 1 334	. 1 306	3
1413 22 108	- aus anderen Spinnstoffen	1000 St 1000 EUR	2
1413 22 200	Kombinationen (ohne Arbeits- und Berufsbekleidung)	1000 St 1000 EUR	. 15	- -	- -	-
	Jacken (ohne Arbeits- und Berufsbekleidung)					
1413 23 004	- aus Wolle oder feinen Tierhaaren	1000 St 1000 EUR	30 3 127	26 2 328	27 2 617	7
1413 23 009	- aus Baumwolle oder aus feinen Spinnstoffen	1000 St 1000 EUR	13 703	. 503	. 529	5
	Lange Hosen (einschl. Kniebundhosen u.ä. Hosen), Latzhosen (ohne Arbeits- und Berufsbekleidung) und kurze Hosen					
	- Lange Hosen (einschl. Kniebundhosen u.ä. Hosen) aus Denim, anderen Baumwollstoffen, Chemiefasern; lange und kurze Hosen, aus Wolle oder feinen Tierhaaren; lange Hosen, Latzhosen und kurze Hosen, aus anderen Spinnstoffen					
1413 24 420	- - Lange Hosen aus Denim	1000 St 1000 EUR	- -	- -	- -	-
1413 24 440	- - Lange und kurze Hosen, aus Wolle oder feinen Tierhaaren	1000 St 1000 EUR	65 2 187	. .	. 2 507	6
1413 24 450	- - Lange Hosen aus Chemiefasern	1000 St 1000 EUR	450 14 637	715 22 789	455 11 964	6
1413 24 480	- - Lange Hosen aus anderen Baumwollstoffen	1000 St 1000 EUR	2
1413 24 490	- - Lange Hosen, Latzhosen und kurze Hosen, aus anderen Spinnstoffen	1000 St 1000 EUR	68	3

3 Produktion nach Güterarten - Deutschland

Melde-Nr.	Bezeichnung	Einheit	4. Vj 2011	3. Vj 2012	4. Vj 2012	4. Vj 2012 Anzahl der Unternehmen
1	2	3	4	5	6	7
1413 24 550	- Latzhosen	1000 St 1000 EUR	- -	- -	- -	- -
1413 24 600	- Kurze Hosen Oberbekleidung (ohne solche aus Gewirken oder Gestrickten) für Frauen oder Mädchen Mäntel, Regenmäntel, Anoraks, Windjacken, Blousons u.ä. Waren	1000 St 1000 EUR	- -	- -	- -	- -
1413 31 100	- Mäntel (einschl. Kurzmäntel), Umhänge u.ä. Waren, Stückgewicht von 1 kg oder weniger	1000 St 1000 EUR	1
1413 31 204	- Andere Mäntel (einschl. Kurzmäntel), Umhänge u.ä. Waren, aus Wolle, feinen Tierhaaren	1000 St 1000 EUR	21 1 872	27 3 059	4 722	4
1413 31 209	- Andere Mäntel (einschl. Kurzmäntel), Umhänge u.ä. Waren, aus Baumwolle, Chemiefasern oder anderen Spinnstoffen	1000 St 1000 EUR	1 79	3
1413 31 300	- Anoraks, Windjacken, Blousons u.ä. Waren (ohne Jacken) Kostüme (ohne Arbeits- und Berufsbekleidung)	1000 St 1000 EUR	1
1413 32 101	- aus Baumwolle	1000 St 1000 EUR	1
1413 32 109	- aus anderen Spinnstoffen	1000 St 1000 EUR	1
1413 32 200	Kombinationen (ohne Arbeits- und Berufsbekleidung) Jacken (ohne Arbeits- und Berufsbekleidung)	1000 St 1000 EUR	2
1413 33 301	- aus Baumwolle	1000 St 1000 EUR	19 849	21 905	9 496	9
1413 33 303	- aus Wolle oder feinen Tierhaaren	1000 St 1000 EUR	26 1 644	35 2 753	14 907	5
1413 33 309	- aus anderen Spinnstoffen	1000 St 1000 EUR	36 1 876	43 2 024	30 1 525	11
1413 34 701	Kleider, Röcke und Hosenröcke - Kleider - - aus Baumwolle	1000 St 1000 EUR	3 157	2 131	3 193	5
1413 34 705	- - aus Chemiefasern	1000 St 1000 EUR	. 1 466	22 1 883	21 1 262	6
1413 34 707	- - aus Seide, Schappeseide oder Bourretteseide	1000 St 1000 EUR	1 145	2
1413 34 708	- - aus anderen Spinnstoffen	1000 St 1000 EUR	35 1 711	45 2 410	40 1 818	5
1413 34 801	- Röcke und Hosenröcke - - aus Baumwolle	1000 St 1000 EUR	. 594	. 501	. 455	8
1413 34 803	- - aus Wolle oder feinen Tierhaaren	1000 St 1000 EUR	. .	8 310	. .	3
1413 34 805	- - aus Chemiefasern	1000 St 1000 EUR	6 215	5 173	. 219	5
1413 34 809	- - aus anderen Spinnstoffen Lange Hosen (einschl. Kniebundhosen u.ä. Hosen), Latzhosen und kurze Hosen (ohne Arbeits- und Berufsbekleidung) - Lange Hosen (einschl. Kniebundhosen u.ä. Hosen)	1000 St 1000 EUR	24 522	. .	. 388	4
1413 35 420	- - aus Denim	1000 St 1000 EUR	3
1413 35 480	- - aus anderen Baumwollstoffen	1000 St 1000 EUR	525 12 870	660 17 158	536 13 323	10
1413 35 494	- - aus Wolle oder feinen Tierhaaren	1000 St 1000 EUR	5
1413 35 496	- - aus synthetischen Chemiefasern	1000 St 1000 EUR	78 1 918	120 3 299	102 2 435	9
1413 35 497	- - aus künstlichen Chemiefasern	1000 St 1000 EUR	2

3 Produktion nach Güterarten - Deutschland

Melde-Nr.	Bezeichnung	Einheit	4. Vj 2011	3. Vj 2012	4. Vj 2012	4. Vj 2012 Anzahl der Unternehmen
1	2	3	4	5	6	7
1413 35 510	- Latzhosen	1000 St 1000 EUR	- -	- -	- -	-
1413 35 610	- Kurze Hosen u.a. Hosen, aus anderen Spinnstoffen	1000 St 1000 EUR	- -	- -	- -	-
1413 35 630	- - Kurze Hosen aus anderen Spinnstoffen, Wolle oder feinen Tierhaaren sowie Latzhosen (ohne Arbeits- und Berufsbeleidung)	1000 St 1000 EUR	- -	- -	- -	-
1413 35 650	- - Kurze Hosen aus Chemiefasern	1000 St 1000 EUR	- -	- -	- -	-
1413 35 690	- - Andere Hosen aus anderen Spinnstoffen	1000 St 1000 EUR	3
	Wäsche					
1414 11 000	Wäsche aus Gewirken und Gestrickten Hemden und Unterhemden, für Männer und Knaben	1000 St 1000 EUR	454 2 584	3
1414 12 200	Slips u.a. Unterhosen, Nachthemden und Schlafanzüge, Bademäntel und -jacken, Hausmäntel u.ä. Waren, für Männer oder Knaben	1000 St 1000 EUR	1 052 6 548	942 6 530	978 6 469	15
1414 12 300	- Nachthemden und Schlafanzüge	1000 St 1000 EUR	. 1 165	33 1 002	. 872	4
1414 12 400	- Bademäntel und -jacken, Hausmäntel u.ä. Waren	1000 St 1000 EUR	3
1414 13 100	Blusen und Hemdblusen für Frauen oder Mädchen	1000 St 1000 EUR	74 1 150	110 2 161	67 1 027	5
1414 14 200	Slips u.a. Unterhosen, Nachthemden und Schlafanzüge, Bademäntel und -jacken, Negligees, Hausmäntel u.ä. Waren, Unterkleider und Unterröcke, für Frauen oder Mädchen	1000 St 1000 EUR	2 475 9 455	2 199 8 915	2 504 9 492	18
1414 14 300	- Nachthemden und Schlafanzüge	1000 St 1000 EUR	69 1 240	68 1 383	80 1 609	8
1414 14 400	- Negligees, Bademäntel und -jacken, Hausmäntel u.ä. Waren	1000 St 1000 EUR	2
1414 14 500	- Unterkleider und Unterröcke	1000 St 1000 EUR	4
1414 21 000	Andere Wäsche (ohne solche aus Gewirken oder Gestrickten) Hemden für Männer oder Knaben aus Baumwolle, Chemiefasern und aus anderen Spinnstoffen	1000 St 1000 EUR	62 1 986	59 1 847	59 2 000	7
1414 22 200	Slips u.a. Unterhosen, Nachthemden und Schlafanzüge, Unterhemden, Bademäntel und -jacken, Hausmäntel u.ä. Waren, für Männer oder Knaben	1000 St 1000 EUR	2
1414 22 300	- Nachthemden und Schlafanzüge	1000 St 1000 EUR	2
1414 22 400	- Unterhemden, Bademäntel und -jacken, Hausmäntel u.ä. Waren,	1000 St 1000 EUR	4
1414 23 001	Blusen und Hemdblusen für Frauen oder Mädchen	1000 St 1000 EUR	154 2 884	230 4 604	155 3 025	10
1414 23 005	- aus Baumwolle	1000 St 1000 EUR	141 2 926	178 5 014	127 3 406	8
1414 23 008	- aus Chemiefasern	1000 St 1000 EUR	2
1414 23 009	- aus Seide, Schappeseide oder Bourretteseide	1000 St 1000 EUR	31 1 143	30 1 197	21 807	6

Melde-Nr.	Bezeichnung	Einheit	4. Vj 2011	3. Vj 2012	4. Vj 2012	4. Vj 2012 Anzahl der Unternehmen
1	2	3	4	5	6	7
1414 24 300	Unterhemden, Unterkleider, Unter- röcke, Slips und andere Unterhosen, Nachthemden, Schlafanzüge, Negligees, Bademäntel und -jacken, Hausmäntel und ähnliche Waren (ohne solche aus Gewirken oder Gestrickten) für Frauen oder Mädchen - Nachthemden und Schlafanzüge	1000 St 1000 EUR	27	5
1414 24 500	- Unterkleider und Unterröcke	1000 St 1000 EUR	- -	- -	- -	-
1414 24 600	- Negligees, Bademäntel und -jacken, Hausmäntel, Unterhemden, Slips u.a. Unterhosen, aus Baumwolle	1000 St 1000 EUR	3
1414 24 800	- Negligees, Bademäntel und -jacken, Hausmäntel, Unterhemden, Slips u.a. Unterhosen, aus Chemiefasern	1000 St 1000 EUR	1
1414 24 890	- Negligees, Bademäntel und -jacken, Hausmäntel, Unterhemden, Slips u.a. Unterhosen, aus anderen Spinnstoffen	1000 St 1000 EUR	- -	- -	- -	-
1414 25 300	Büstenhalter, Hüftgürtel, Mieder- hosen, Korsetts, Hosenträger, Strumpfhalter, Strumpfbänder u.ä. Waren, Teile dafür, auch aus Ge- wirken oder Gestrickten - Büstenhalter (auch Warenzu- sammenstellungen für den Einzel- verkauf, bestehend aus Büsten- halter und einem Slip bzw. einer anderen Unterhose)	1000 St 1000 EUR	128 2 230	127 2 428	127 2 372	5
1414 25 500	- Hüftgürtel, Miederhosen und Kor- setts (einschl. Bodies mit ver- stellbaren Trägern)	1000 St 1000 EUR	16 451	3
1414 25 700	- Hosenträger, Strumpfhalter, Strumpfbänder u.ä Waren, Teile dafür	1000 EUR	.	.	.	4
1414 30 003	T-Shirts und Unterhemden, aus Ge- wirken oder Gestrickten - aus Baumwolle	1000 St 1000 EUR	2 821 27 938	2 947 32 486	2 762 26 965	18
1414 30 009	- aus anderen Spinnstoffen	1000 St 1000 EUR	504 6 398	433 5 410	503 6 364	13
1419 11 000	Bekleidung und Bekleidungszubehör, a.n.g. Bekleidung für Kleinkinder; Train- ings-, Ski-, Badeanzüge und -hosen; Handschuhe, Hals-, Umschlagtücher, Schals u.a. konfektioniertes Be- kleidungszubehör, aus Gewirken oder Gestrickten Bekleidung und Bekleidungszubehör einschl. Unterhemden, Spielhöschen, Unterhosen, Strampelanzüge, Windeln, Handschuhe und Oberbekleidung aus Gewirken oder Gestrickten, für Kleinkinder mit einer Körpergröße von 86 cm oder weniger	1000 EUR	.	35	53	3
1419 12 100	Trainingsanzüge, Skianzüge, Bade- anzüge und Badehosen, andere Be- kleidung - Trainingsanzüge (Hosen, Jacken),	1000 St 1000 EUR	2
1419 12 300	- Skianzüge (Hosen, Jacken, Kombi- nationen)	1000 St 1000 EUR	- -	- -	- -	-
1419 12 400	- Badeanzüge und Badehosen, für Männer oder Knaben	1000 St 1000 EUR	2
1419 12 500	- Badeanzüge, Bikinis, Slip-, Bikinihosen, für Frauen oder Mädchen	1000 St 1000 EUR	184	4
1419 12 900	- Andere Bekleidung (z.B. Radfahrer- trikots, Bodies mit Ärmeln)	1000 St 1000 EUR	42 2 023	32 1 734	37 1 595	4
1419 13 000	Fingerhandschuhe, Handschuhe ohne Fingerspitzen und Fausthandschuhe aus Gewirken oder Gestrickten	1000 Paar 1000 EUR	2

Melde-Nr.	Bezeichnung	Einheit	4. Vj 2011	3. Vj 2012	4. Vj 2012	4. Vj 2012 Anzahl der Unternehmen
1	2	3	4	5	6	7
1419 19 300	Anderes konfektioniertes Bekleidungszubehör, aus Gewirken oder Gestricken; Teile für Bekleidung oder für Bekleidungszubehör, aus Gewirken oder Gestricken - Schals, Umschlagtücher, Halstücher, Kragenschoner, Kopftücher, Schleier u.ä. Waren	1000 St 1000 EUR	.	.	.	6
1419 19 600	- Anderes konfektioniertes Bekleidungszubehör, Teile für Bekleidung oder Bekleidungszubehör, einschl. Krawatten, Schleifen (z.B. Querbinder) und Krawattenschals	1000 EUR	1 552	1 261	409	6
1419 21 000	Bekleidung und Bekleidungszubehör aus Spinnstoffen (ohne solche aus Gewirken oder Gestricken) Bekleidung und Bekleidungszubehör einschl. Unterhemden, Spielhöschen, Unterhosen, Strampelanzügen, Windeln, Handschuhen und Oberbekleidung, für Kleinkinder mit einer Körpergröße von 86 cm oder weniger (ohne solche aus Gewirken oder Gestricken)	1000 EUR	.	.	.	1
1419 22 100	Trainingsanzüge, Skianzüge, Badeanzüge, Badehosen und andere Bekleidung (ohne Arbeits- und Berufsbekleidung; ohne solche aus Gewirken oder Gestricken) - Trainingsanzüge (Hosen, Jacken), u.a. Bekleidung (ohne Skianzüge), für Männer oder Knaben	1000 St 1000 EUR	.	.	.	2
1419 22 205	- Trainingsanzüge (Hosen, Jacken), u.a. Bekleidung (ohne Skianzüge), für Frauen oder Mädchen - - aus Chemiefasern	1000 St 1000 EUR	.	13 922	.	2
1419 22 208	- - aus anderen Spinnstoffen	1000 St 1000 EUR	.	.	.	1
1419 22 300	- Skianzüge (Hosen, Jacken, Kombinationen)	1000 St 1000 EUR	-	-	-	-
1419 22 400	- Badeanzüge und Badehosen, für Männer oder Knaben	1000 St 1000 EUR	-	-	-	-
1419 22 500	- Badeanzüge, Bikinis, Slip-, Bikinihosen, für Frauen oder Mädchen	1000 St 1000 EUR	-	-	-	-
1419 23 100	Taschentücher, Schals, Umschlagtücher, Krawatten, Handschuhe, anderes konfektioniertes Bekleidungszubehör (ohne solche aus Gewirken oder Gestricken); Teile für Bekleidung oder Bekleidungszubehör, a.n.g. - Taschentücher und Ziertaschentücher	1000 St 1000 EUR	-	-	-	-
1419 23 330	- Schals, Umschlagtücher, Halstücher, Kragenschoner, Kopftücher, Schleier u.ä. Waren - - aus anderen Spinnstoffen (einschl. aus Wolle oder feinen Tierhaaren; ohne solche aus Seide, Schappe- oder Bourretteseide)	1000 St 1000 EUR	4 271	.	.	5
1419 23 380	- - aus Seide, Schappe- oder Bourretteseide	1000 St 1000 EUR	-	-	-	-
1419 23 530	- Krawatten, Schleifen (z.B. Querbinder) und Krawattenschals - - aus anderen Spinnstoffen (einschl. Chemiefasern; ohne solche aus Seide, Schappe- oder Bourretteseide)	1000 St 1000 EUR	.	-	-	-
1419 23 580	- - aus Seide, Schappe- oder Bourretteseide	1000 St 1000 EUR	.	.	.	1
1419 23 700	- Fingerhandschuhe, Handschuhe ohne Fingerspitzen und Fausthandschuhe	1000 Paar 1000 EUR	.	-	-	-
1419 23 930	- Anderes konfektioniertes Bekleidungszubehör, Teile für Bekleidungszubehör, a.n.g. - - Anderes konfektioniertes Bekleidungszubehör aus Spinnstoffen	1000 EUR	.	.	.	2

3 Produktion nach Güterarten - Deutschland

Melde-Nr.	Bezeichnung	Einheit	4. Vj 2011	3. Vj 2012	4. Vj 2012	4. Vj 2012 Anzahl der Unternehmen
1	2	3	4	5	6	7
1419 23 950	- - Teile für Bekleidung oder für Bekleidungszubehör aus Spinnstoffen	1000 EUR	-	-	-	
	Bekleidungszubehör aus Leder; Bekleidung aus Filz oder Vliesstoffen; Bekleidung aus Spinnstoffen, überzogen					
1419 31 750	Bekleidungszubehör aus Leder oder rekonstituiertem Leder (ohne Sporthandschuhe)					
1419 31 750	- Fingerhandschuhe, Handschuhe ohne Fingerspitzen und Fausthandschuhe (ohne Sport- und Schutzhandschuhe)	1000 Paar 1000 EUR	.	.	.	1
1419 31 800	- Gürtel, Koppel und Schulterriemen	1000 St 1000 EUR	964 8 109	1 062 8 326	980 8 384	8
1419 31 900	- Anderes Bekleidungszubehör	1000 EUR	.	.	.	1
1419 32 000	Bekleidung aus Filz oder Vliesstoffen; Bekleidung aus Spinnstoffen (auch aus Gewirken oder Gestrickten), getränkt oder überzogen	1000 St 1000 EUR	.	.	.	9
	Hüte, andere Kopfbedeckungen und Teile dafür					
	Hutstumpen aus Filz; Hutplatten, Bandeaux, aus Filz; Hutstumpen oder Hutrohlinge, geflochten oder durch Verbindung von Streifen aus Stoffen aller Art hergestellt					
1419 41 300	- Hutstumpen, weder geformt noch randgeformt, aus Filz, sowie Hutplatten, Bandeaux "auch aufgeschnitten", aus Filz, zum Herstellen von Hüten	1000 St 1000 EUR	-	-	-	-
1419 41 500	- Hutstumpen oder Hutrohlinge, geflochten oder durch Verbindung von Streifen aus Stoffen aller Art hergestellt, weder geformt noch randgeformt noch ausgestattet	1000 St 1000 EUR	-	-	-	-
1419 42 300	Hüte u.a. Kopfbedeckungen; Haarnetze					
1419 42 300	- aus Filz, aus Hutstumpen oder Hutplatten aus Filz hergestellt, auch ausgestattet	1000 St 1000 EUR	.	.	.	2
1419 42 500	- geflochten oder durch Verbindung von Streifen aus Stoffen aller Art hergestellt, auch ausgestattet	1000 St 1000 EUR	.	.	.	3
1419 42 700	- gewirkt oder gestrickt oder aus Stücken (ohne solche aus Streifen) von Spitzen, Filz oder anderen Spinnstoffzeugnissen hergestellt, auch ausgestattet; Haarnetze, aus Stoffen aller Art, auch ausgestattet	1000 St 1000 EUR	.	5 003 5 011	.	7
1419 43 000	Andere Kopfbedeckungen (ohne Sicherheitskopfbekleidungen und ohne solche aus Kautschuk oder Kunststoff); Bänder, Innenfutter, Bezüge, Gestelle, Schirme und Kinnbänder, für Kopfbedeckungen	1000 EUR	1 311	.	.	3
	Pelzwaren					
	Bekleidung, Bekleidungszubehör u.a. Waren, aus Pelzfellen (ohne Hüte u.a. Kopfbedeckungen)					
1420 10 300	- Bekleidung und Bekleidungszubehör aus Pelzfellen	1000 EUR	.	.	.	1
1420 10 900	- Andere Waren aus Pelzfellen	1000 EUR	.	.	.	2

3 Produktion nach Güterarten - Deutschland

Melde-Nr.	Bezeichnung	Einheit	4. Vj 2011	3. Vj 2012	4. Vj 2012	4. Vj 2012 Anzahl der Unternehmen
1	2	3	4	5	6	7
	Bekleidung aus gewirktem oder gestricktem Stoff Strumpfwaren Strumpfhosen, Strümpfe, Kniestrümpfe, Socken und andere Strumpfwaren (einschl. Krampfaderstrümpfen) aus Gewirken und Gestrieken - Strumpfhosen, aus Gewirken und Gestrieken					
1431 10 330	- - aus synthetischen Chemiefasern, mit einem Titer der einfachen Garne von weniger als 67 dtex	1000 St 1000 EUR	.	9 061 4 526	.	3
1431 10 350	- - aus synthetischen Chemiefasern, mit einem Titer der einfachen Garne von 67 dtex oder mehr	1000 St 1000 EUR	-	-	-	-
1431 10 370	- - aus anderen Spinnstoffen	1000 St 1000 EUR	1 527	1 278 1 827	764 1 020	6
1431 10 500	- Damenstrümpfe (einschl. Kniestrümpfen) mit einem Titer der einfachen Garne von weniger als 67 dtex	1000 Paar 1000 EUR	12 092 5 757	10 009 4 495	10 995 4 555	7
1431 10 902	- - Andere Strumpfwaren (einschl. Krampfaderstrümpfen) - - Herrenstrümpfe und Socken	1000 Paar 1000 EUR	3 692 5 937	2 332 4 114	2 479 4 524	9
1431 10 906	- - Kinderstrümpfe und Socken	1000 Paar 1000 EUR	655 801	415 348	613	5
1431 10 909	- - Andere Strumpfwaren (z.B. Krampfaderstrümpfe)	1000 Paar 1000 EUR	4 618 86 064	4 373 88 664	4 418 91 279	13
	Bekleidung a.n.g., aus Gewirken oder Gestrieken Pullover, Strickjacken, Westen u.ä. Waren (einschl. Unterziehpullis), aus Gewirken oder Gestrieken - Pullover, Strickjacken, Westen u.ä. Waren aus Wolle oder feinen Tierhaaren					
1439 10 310	- - für Männer oder Knaben	1000 St 1000 EUR	.	.	.	6
1439 10 320	- - für Frauen oder Mädchen	1000 St 1000 EUR	39 3 157	36 2 843	25 1 880	7
1439 10 330	- - Pullover mit einem Anteil von 50 GHT oder mehr und mit einem Stückgewicht von 600g oder mehr	1000 St 1000 EUR	.	.	.	1
1439 10 530	- Unterziehpullis - - aus Baumwolle	1000 St 1000 EUR	-	-	-	-
1439 10 550	- - aus Chemiefasern	1000 St 1000 EUR	.	.	.	1
1439 10 610	- - Andere Pullover, Strickjacken, Westen u.ä. Waren aus Baumwolle - - für Männer oder Knaben	1000 St 1000 EUR	.	.	.	2
1439 10 620	- - für Frauen oder Mädchen	1000 St 1000 EUR	150 4 068	145 3 494	162 4 586	8
1439 10 710	- - Pullover, Strickjacken, Westen u.ä. Waren aus Chemiefasern - - für Männer oder Knaben	1000 St 1000 EUR	.	4 115	.	1
1439 10 720	- - für Frauen oder Mädchen	1000 St 1000 EUR	221 3 897	300 5 236	231 3 780	8
1439 10 900	- Pullover, Strickjacken, Westen u.ä. Waren aus anderen Spinnstoffen	1000 St 1000 EUR	.	.	.	1
1499 99 000	Veredlung von Erzeugnissen dieser Güterabteilung (ohne Bekleidung aus textilen Stoffen)	1000 EUR	.	.	.	2

Melde-Nr.	Bezeichnung	Einheit	4. Vj 2011	3. Vj 2012	4. Vj 2012	4. Vj 2012 Anzahl der Unternehmen
1	2	3	4	5	6	7
	Leder und Lederwaren (ohne Bekleidung und Schuhe) Leder und Lederfaserstoff; zugerichtete und gefärbte Felle Gegerbte und zugerichtete Pelzfelle					
1511 10 300	- Ganze Pelzfelle, auch ohne Kopf, Schwanz oder Klauen, nicht zusammengesetzt, von Kaninchen, Hasen oder Astrachan-, Karakul-, Persianer-, Breitschwanz- u.ä. Lämmern, von indischen, chinesischen, mongolischen oder tibetanischen Lämmern	1000 St 1000 EUR	- -	- -	- -	- -
1511 10 500	- Andere Pelzfelle (einschl. Köpfen, Schwänzen, Klauen u.a. Teilen, Abfällen und Überresten, auch zusammengesetzt	1000 EUR	.	.	.	2
	Sämschleder; Lackleder und folienkaschierte Lackleder; metallisierte Leder					
1511 21 000	Sämschleder (einschl. Neusämschleder) darunter zum Absatz bestimmt	1000 m ² 1000 m ² 1000 EUR	* - -	- - -	- - -	- - -
1511 22 000	Lackleder und folienkaschierte Leder; metallisierte Leder darunter zum Absatz bestimmt	1000 m ² 1000 m ² 1000 EUR	* - -	- - -	- - -	- - -
	Rind- und Kalbleder, Rossleder und Leder von anderen Einhufern, enthaart					
1511 31 000	Rind- und Kalbleder, enthaart, aus ganzen Häuten darunter zum Absatz bestimmt	t t 1000 EUR	* . 2 186 33 494	. . 1 214 31 473	. . 1 191 28 953	7 6
	Rind- und Kalbleder, enthaart, nicht aus ganzen Häuten					
1511 32 001	- für Möbel oder Kraftfahrzeuge darunter zum Absatz bestimmt	t t 1000 EUR	* . 1 707 40 367	. . 1 917 46 329	. . 1 496 36 964	5 5
1511 32 009	- Andere Rind- und Kalbleder, enthaart, nicht aus ganzen Häuten darunter zum Absatz bestimmt	t t 1000 EUR	* . 159 3 431	. . 140 3 148	. . 131 2 785	5 4
1511 33 000	Rossleder und Leder von anderen Einhufern, enthaart darunter zum Absatz bestimmt	t t 1000 EUR	* - -	- - -	- - -	- - -
	Schaf- oder Lammleder, Ziegen- oder Zickelleder, Leder von Schweinen, enthaart					
1511 41 300	Schaf- oder Lammleder, enthaart - nur gegerbt, nicht zugerichtet, auch gespalten darunter zum Absatz bestimmt	t t 1000 EUR	* - -	- - -	- - -	- - -
1511 41 500	- Schaf- und Lammleder, nach dem Gerben zugerichtet; Pergament- oder Rohhautleder darunter zum Absatz bestimmt	1000 m ² 1000 m ² 1000 EUR	* - -	- - -	- - -	- - -
	Ziegen- oder Zickelleder, enthaart - nur gegerbt, nicht zugerichtet, auch gespalten darunter zum Absatz bestimmt	t t 1000 EUR	* - -	- - -	- - -	- - -
1511 42 500	- Ziegen- oder Zickelleder, nach dem Gerben zugerichtet, Pergament- oder Rohhautleder darunter zum Absatz bestimmt	1000 m ² 1000 m ² 1000 EUR	* - -	- - -	- - -	- - -
	Leder von Schweinen, enthaart - nur gegerbt, nicht zugerichtet, auch gespalten darunter zum Absatz bestimmt	t t 1000 EUR	* - -	- - -	- - -	- - -
1511 43 500	- nach dem Gerben zugerichtet; Pergament- oder Rohhautleder darunter zum Absatz bestimmt	1000 m ² 1000 m ² 1000 EUR	* - -	- - -	- - -	- - -
	Leder von anderen Tieren; rekonstituiertes Leder, auf der Grundlage von Leder oder Leder- fasern hergestellt					
1511 51 000	Leder von Kriechtieren u.a. Tieren, enthaart darunter zum Absatz bestimmt	t t 1000 EUR	*	1 1

3 Produktion nach Güterarten - Deutschland

Melde-Nr.	Bezeichnung	Einheit	4. Vj 2011	3. Vj 2012	4. Vj 2012	4. Vj 2012 Anzahl der Unternehmen	
1	2	3	4	5	6	7	
1511 52 000	Rekonstituiertes Leder auf der Grundlage von Leder oder Lederfasern hergestellt, in Platten, Blättern oder Streifen, auch in Rollen darunter zum Absatz bestimmt	1000 m ² 1000 m ² 1000 EUR	*	.	.	.	2 2
	Lederwaren (ohne Lederbekleidung und Schuhe) Sattlerwaren; Reiseartikel; Handtaschen u.ä. Behältnisse; andere Waren aus Leder						
1512 11 000	Sattlerwaren für alle Tiere (einschl. Zugtauen, Leinen, Kniekappen, Maulkörben, Satteldecken, Satteltaschen, Hundedecken u.dgl.), aus Stoffen aller Art	1000 EUR	9 826	9 585	11 154	13	
	Reiseartikel, Handtaschen u.ä. Behältnisse, aus Stoffen aller Art; Reisezusammenstellungen zur Körperpflege, zum Nähen, zum Reinigen von Schuhen oder Kleidung - Reisekoffer, Handkoffer, Kosmetikkoffer und Dokumentenkoffer, Aktentaschen, Schulranzen u.ä. Behältnisse						
1512 12 103	- - aus Leder oder rekonstituiertem Leder	1000 St 1000 EUR	60 2 323	63 2 252	63 2 419	7	
1512 12 105	- - aus textilen Geweben oder anderem Material	1000 St 1000 EUR	153 8 386	133 7 673	126 7 359	8	
1512 12 200	- Handtaschen, auch mit Schulterriemen (einschl. solcher ohne Handgriffe)	1000 St 1000 EUR	.	.	.	3	
1512 12 300	- Kleinlederwaren (Taschen- oder Handtaschenartikel)	1000 EUR	2 247	2 916	1 611	9	
1512 12 500	- Reisetaschen, Toilettentaschen, Rucksäcke, Taschen für Sportartikel, Behältnisse für Musikinstrumente u.ä. Behältnisse	1000 EUR	13 101	14 403	12 275	15	
1512 12 700	- Zusammenstellungen für die Reise (Necessaires) von Waren zur Körperpflege, zum Nähen oder Reinigen von Schuhen oder Bekleidung	1000 St 1000 EUR	- -	- -	- -	-	
1512 13 000	Uhrarmbänder und Teile dafür (ohne solche aus Metallen)	1000 St 1000 EUR	.	.	.	3	
	Andere Waren aus Leder oder rekonstituiertem Leder (einschl. Waren zu technischen Zwecken), a.n.g.						
1512 19 300	- zu technischen Zwecken	t 1000 EUR	380 13 649	394 7 164	297 .	4	
1512 19 600	- Andere Waren	1000 EUR	17 910	17 746	.	12	
	Schuhe						
1520 11 000	Wasserdichte Schuhe mit Laufsohlen und Oberteil aus Kautschuk oder Kunststoff	1000 Paar 1000 EUR	.	.	- -	-	
	Andere Schuhe mit Laufsohlen und Oberteil aus Kautschuk oder Kunststoff						
1520 12 100	- Sandalen	1000 Paar 1000 EUR	.	.	.	1	
	- Andere Schuhe, mit Oberteil aus Kautschuk oder Kunststoff						
1520 12 310	- - Straßenschuhe (Stiefel, Stiefeletten, Halbschuhe)	1000 Paar 1000 EUR	- -	- -	- -	-	
1520 12 370	- - Pantoffeln und andere Hausschuhe	1000 Paar 1000 EUR	.	.	.	1	
	Schuhe mit Oberteil aus Leder (ohne Sportschuhe, Schuhe mit einem Metallschutz in der Vorderkappe und andere Schuhe a.n.g.)						
1520 13 300	- mit einer Hauptsohle aus Holz, weder mit Innensohle noch mit einem Metallschutz in der Vorderkappe, mit Oberteil aus Leder	1000 Paar 1000 EUR	.	.	.	1	

3 Produktion nach Güterarten - Deutschland

Melde-Nr.	Bezeichnung	Einheit	4. Vj 2011	3. Vj 2012	4. Vj 2012	4. Vj 2012 Anzahl der Unternehmen
1	2	3	4	5	6	7
1520 13 510	- Schuhe mit Laufsohlen aus Kautschuk, Kunststoff, Leder oder rekonstituiertem Leder (ohne Sandalen und Hausschuhe) - - für Männer	1000 Paar 1000 EUR	500 22 525	391 18 916	382 17 656	13
1520 13 522	- - für Frauen; Schuhe, die nicht als Männer- oder Frauenschuhe erkennbar sind (sog. Unisex-Schuhe) - - - für Frauen	1000 Paar 1000 EUR	715 35 096	688 37 203	667 33 673	15
1520 13 529	- - - Unisex-Schuhe	1000 Paar 1000 EUR	238 19 074	178 14 811	230 19 160	5
1520 13 530	- - für Kinder	1000 Paar 1000 EUR	.	.	.	3
1520 13 610	- Sandalen - - für Männer	1000 Paar 1000 EUR	116 .	45 1 926	73 .	4
1520 13 620	- - für Frauen, einschl. Sandalen, die nicht als Männer- oder Frauensandalen erkennbar sind (sog. Unisex-Sandalen)	1000 Paar 1000 EUR	2 096 12 345	1 410 10 163	1 646 13 836	9
1520 13 630	- - für Kinder	1000 Paar 1000 EUR	.	.	.	2
1520 13 700	- Pantoffeln u.a. Hausschuhe	1000 Paar 1000 EUR	.	.	.	1
1520 13 800	- Andere Schuhe mit Oberteil aus Leder oder rekonstituiertem Leder und Laufsohlen aus Holz, Kork oder aus anderen Stoffen	1000 Paar 1000 EUR	-	-	-	-
1520 14 440	Schuhe mit Oberteil aus Spinnstoffen (ohne Sportschuhe) - Pantoffeln u.a. Hausschuhe; Schuhe mit Oberteil aus Spinnstoffen - - Pantoffeln u.a. Hausschuhe	1000 Paar 1000 EUR	95 1 370	108 1 808	62 864	4
1520 14 450	- - Schuhe mit Laufsohlen aus Kautschuk, Kunststoff, aus Leder oder rekonstituiertem Leder	1000 Paar 1000 EUR	.	.	.	2
1520 14 460	- - Andere Schuhe mit Oberteil aus Spinnstoffen mit Laufsohlen aus Holz, Kork und Stoffen a.n.g.	1000 Paar 1000 EUR	-	-	-	-
1520 21 000	Sportschuhe Sportschuhe; Tennis-, Basketball-, Turn-, Trainings- u.ä. Schuhe, mit Laufsohlen aus Kautschuk oder Kunststoff und Oberteil aus Spinnstoffen	1000 Paar 1000 EUR	228 1 212	.	.	3
1520 29 000	Andere Sportschuhe (ohne Schlittschuhe und Rollschuhe)	1000 Paar 1000 EUR	274 9 156	223 6 966	240 7 751	7
1520 31 200	Sicherheitsschuhe u.a. Schuhe, a.n.g. Schuhe mit einem Metallschutz in der Vorderkappe - mit Laufsohlen oder Oberteil aus Kautschuk oder Kunststoff (einschl. wasserdichte Schuhe)	1000 Paar 1000 EUR	-	-	-	-
1520 31 500	- mit Oberteil aus Leder und mit Laufsohlen aus Kautschuk, Kunststoff oder Leder	1000 Paar 1000 EUR	1 121 53 959	1 104 52 054	1 076 52 472	11
1520 32 000	Andere Schuhe, a.n.g.	1000 Paar 1000 EUR	.	.	.	1
1520 40 200	Schuhteile aus Leder; Einlegesohlen, Fersenstücke u.ä. herausnehmbare Waren; Gamaschen u.ä. Waren sowie Teile davon (ohne Verstärkungen) - aus Leder	1000 EUR	7 163	8 522	6 936	6
1520 40 500	- aus anderen Stoffen	1000 EUR	.	.	.	1
1520 40 800	- Andere Schuhteile, Einlegesohlen u.ä. herausnehmbare Ware, Gamaschen u.ä. Waren sowie Teile dafür (ohne solche aus Holz) aus anderen Stoffen	1000 EUR	15 052	13 678	14 425	12
1599 99 000	Veredlung von Erzeugnissen dieser Güterabteilung	1000 EUR	.	.	7 008	4

3 Produktion nach Güterarten - Deutschland

Melde-Nr.	Bezeichnung	Einheit	4. Vj 2011	3. Vj 2012	4. Vj 2012	4. Vj 2012 Anzahl der Unternehmen
1	2	3	4	5	6	7
	Holz sowie Holz- und Korkwaren (oh. Möbel); Flecht- und Korbmacherwaren					
1610 10 100	Holz, gesägt und gehobelt - Bahnschwellen aus Holz, nicht imprägniert darunter zum Absatz bestimmt	m ³ m ³ 1000 EUR	* 1 799 .	6 517 2 028	4 708 1 399	6 6
1610 10 330	- Nadelholz, in der Längsrichtung gesägt oder gesäumt, gemessert oder geschält, mit einer Dicke von mehr als 6 mm - - gehobelt oder geschliffen (auch keilverzinkt) darunter zum Absatz bestimmt	m ³ m ³ 1000 EUR	* 710 131 695 006 190 085	824 761 806 823 222 707	698 803 683 746 186 733	113 111
1610 10 350	- - Fichten- oder Tannenschnittholz, 'Picea abies Karst.', 'Abies alba Mill.' darunter zum Absatz bestimmt	m ³ m ³ 1000 EUR	* 3 499 599 2 917 438 484 230	3 702 469 3 048 264 522 747	3 286 734 2 718 721 452 415	238 237
1610 10 370	- - Kiefern Schnittholz, 'Pinus sylvestris L.' darunter zum Absatz bestimmt	m ³ m ³ 1000 EUR	* 418 996 273 993 49 838	443 864 298 516 54 713	396 674 242 104 44 401	54 49
1610 10 390	- - Anderes Nadel Schnittholz (z.B. Lärche, Douglasie, Weymouthkiefer/Strobe) darunter zum Absatz bestimmt	m ³ m ³ 1000 EUR	* 361 941 69 490	399 224 77 420	300 303 57 487	34 34
1610 10 502	- Eichen-, Buchen- u.a. nicht-tropisches Laubholz, in der Längsrichtung gesägt oder gesäumt, gemessert oder geschält, mit einer Dicke von mehr als 6 mm (ohne Tropenholz und Blöcke, Stäbe und Friese für Parkett aus Eichenholz) - - gehobelt oder geschliffen (auch keilverzinkt), aus Eichen- und Buchenholz darunter zum Absatz bestimmt	m ³ m ³ 1000 EUR	* 92 378 86 496 26 154	95 904 91 592 25 920	107 791 100 507 29 008	28 26
1610 10 504	- - gehobelt oder geschliffen, aus and. nichttropischen Laubholz darunter zum Absatz bestimmt	m ³ m ³ 1000 EUR	* 8 925 1 862	12 144 2 068	11 918 .	5 5
1610 10 506	- - anders bearbeitet (z.B. nur gesägt, gesäumt, gemessert, geschält), aus Eichen- und Buchenholz darunter zum Absatz bestimmt	m ³ m ³ 1000 EUR	* 118 391 111 364 32 549	107 821 101 761 30 343	109 545 102 128 31 465	77 73
1610 10 508	- - anders bearbeitet (z.B. nur gesägt, gesäumt, gemessert, geschält), aus anderem nicht-tropischen Laubholz darunter zum Absatz bestimmt	m ³ m ³ 1000 EUR	* 6 617 2 323	9 712 8 880 3 690	6 316 2 377	22 21
1610 10 710	- - Tropenholz, in der Längsrichtung gesägt oder gesäumt, gemessert oder geschält, mit einer Dicke von mehr als 6 mm; Stäbe und Friese für Parkett aus Eichenholz, gehobelt, nicht zusammengesetzt, über 6 mm Dicke - - Tropenholz, in der Längsrichtung gesägt oder gesäumt, gemessert oder geschält, mit einer Dicke von mehr als 6 mm, einschl. Stäbe und Friese für Parkett aus Tropenholz darunter zum Absatz bestimmt	m ³ m ³ 1000 EUR	* . . .	827 827 208	. . 197	5 5
1610 10 770	- - Stäbe und Friese für Parkett aus Eichenholz, gehobelt, nicht zusammengesetzt, mit einer Dicke von mehr als 6 mm darunter zum Absatz bestimmt	m ² m ² 1000 EUR	* 44 234 44 234 1 236	62 244 62 244 1 907	65 652 65 652 2 019	6 6
	Holz (einschl. Stäbe und Friese für Parkett, nicht zusammengesetzt, Leisten und Stangen), entlang einer oder mehrerer Kanten, Enden oder Flächen profiliert					
1610 21 103	- Nadelholz, entlang einer oder mehreren Kanten profiliert, auch gehobelt, geschliffen oder keilverzinkt - - Leisten darunter zum Absatz bestimmt	1000 m 1000 m 1000 EUR	* 25 437 41 617	30 959 48 537	28 379 43 140	31 31

3 Produktion nach Güterarten - Deutschland

Melde-Nr.	Bezeichnung	Einheit	4. Vj 2011	3. Vj 2012	4. Vj 2012	4. Vj 2012 Anzahl der Unternehmen
1	2	3	4	5	6	7
1610 21 109	- - Anderes Nadelholz darunter zum Absatz bestimmt	m ³ m ³ 1000 EUR	*	.	.	18
			399 545	438 296	408 255	18
	- Laubholz, entlang einer oder mehreren Kanten profiliert, auch gehobelt, geschliffen oder keilverzinkt (einschl. Stäbe und Friese für Parkett; nicht zusammengesetzt)		29 091	32 207	27 887	
1610 21 504	- - Leisten und anderes Laubholz (ohne Stäbe und Friese für Parkett) darunter zum Absatz bestimmt	1000 m 1000 m 1000 EUR	*	7 887	5 827	27
			7 887		5 578	27
			17 533	14 735	14 649	
1610 21 507	- - Stäbe und Friese für Parkett aus Laubholz (ohne solche aus Eiche, nur gehobelt), nicht zusammengesetzt darunter zum Absatz bestimmt	m ² m ² 1000 EUR	*	25 852	31 830	4
			25 852	31 830	23 765	4
			720	.	.	
1610 22 000	Holzwolle; Holzmehl	1000 EUR	.	29 674	31 438	20
1610 23 030	Holz in Form von Plättchen oder Schnitzeln - aus Nadelholz darunter zum Absatz bestimmt	t t 1000 EUR	*	.	.	142
			1 438 835	1 475 036	1 305 956	141
			75 560	69 960	64 463	
1610 23 050	- aus anderem Holz darunter zum Absatz bestimmt	t t 1000 EUR	*	21 601	25 062	11
			21 601	25 062	22 153	11
			1 689	1 699	1 734	
1610 31 160	Rohholz, auch entrindet, vom Splint befreit oder zwei- oder vierseitig grob zugerichtet, mit Farbe, Beize, Kreosot oder anderen Konservierungsmitteln behandelt	m ³ 1000 EUR		16 629	15 758	14
			4 116	4 399	2 597	
1610 32 000	Bahnschwellen aus Holz, imprägniert	m ³ 1000 EUR		6 256	8 251	4
			3 450	4 637	3 648	
1610 39 000	Anderes Rohholz (einschl. gespaltener Pfähle und Pflöcke)	m ³ 1000 EUR		.	.	2
			.	.	.	
1610 91 000	Trocknen, Imprägnieren oder chemisches Behandeln von Holz	1000 EUR	2 415	2 826	2 520	30
1621 11 000	Furnier-, Sperrholz-, Holzfasern- und Holzspanplatten Sperrholz, furniertes Holz und ähnliches Lagenholz; Spanplatten und ähnliche Platten, aus Holz oder anderen holzigen Stoffen Sperrholz, furniertes Holz und ähnliches Lagenholz, aus Bambus darunter zum Absatz bestimmt	m ³ m ³ 1000 EUR	*	.	.	2
			.	.	.	2
	Anderes Sperrholz, furniertes Holz und ähnliches Lagenholz - aus Furnieren, mit einer Dicke von 6 mm oder weniger (Furnierplatten)					
1621 12 110	- - mit mindestens einer äußeren Lage aus tropischem Holz darunter zum Absatz bestimmt	m ³ m ³ 1000 EUR	*	.	.	3
			.	.	.	3
			.	.	.	
1621 12 140	- - mit mindestens einer äußeren Lage aus anderem Holz als Nadelholz darunter zum Absatz bestimmt	m ³ m ³ 1000 EUR	*	4 664	4 233	8
			4 664	4 233	4 227	8
			8 673	8 089	7 991	
1621 12 170	- - Anderes Sperrholz, ausschl. aus Furnieren, mit einer Dicke von 6 mm oder weniger darunter zum Absatz bestimmt	m ³ m ³ 1000 EUR	*	.	.	1
			.	.	.	1
	- Furniertes Holz und ähnliches Lagenholz mit Block-, Stab-, Stäbchen- oder Streifenholzmittellage (Tischlerplatten)					
1621 12 211	- - aus Laubholz darunter zum Absatz bestimmt	m ³ m ³ 1000 EUR	*	.	.	3
			.	.	.	3
			.	.	.	
1621 12 213	- - aus Nadelholz darunter zum Absatz bestimmt	m ³ m ³ 1000 EUR	*	.	.	3
			17 523	9 912	9 859	3
			9 408	5 486	5 065	
	- Anderes furniertes Holz u.ä. Lagenholz					
1621 12 241	- - Spanplatten, furniert darunter zum Absatz bestimmt	m ³ m ³ 1000 EUR	*	.	.	5
			.	.	1 870	5
			925	849	963	

3 Produktion nach Güterarten - Deutschland

Melde-Nr.	Bezeichnung	Einheit	4. Vj 2011	3. Vj 2012	4. Vj 2012	4. Vj 2012 Anzahl der Unternehmen
1	2	3	4	5	6	7
1621 12 249	- - Anderes furniertes Holz und ähnliches Lagenholz darunter zum Absatz bestimmt	m ³ m ³ 1000 EUR	* 8 302 8 302 16 255	8 291 8 291 14 610	16 102 16 102 17 309	7 7
	Spanplatten und ähnliche Platten, aus Holz oder anderen holzigen Stoffen, auch mit Harz o.a. organischen Bindemitteln hergestellt					
1621 13 131	- - Spanplatten, roh oder nur geschliffen darunter zum Absatz bestimmt	m ³ m ³ 1000 EUR	* 1 121 922 732 627 130 438	1 037 398 698 514 120 800	1 037 958 699 050 117 400	18 18
1621 13 132	- - Spanplatten, mit Hochdruckschichtpressstoffen mit Dekorschicht beschichtet darunter zum Absatz bestimmt	m ³ m ³ 1000 EUR	* 121 735 70 211	117 820 71 107	117 679 67 194	11 11
1621 13 133	- - Spanplatten, mit melaminharzgetränkten Papierlagen beschichtet darunter zum Absatz bestimmt	m ³ m ³ 1000 EUR	* 594 483 590 126 165 961	514 982 147 521	520 371 147 420	16 16
1621 13 161	- - Oriented strand board-Platten (OSB) - - roh/unbearbeitet darunter zum Absatz bestimmt	m ³ m ³ 1000 EUR	*	3 2
1621 13 163	- - - bearbeitet darunter zum Absatz bestimmt	m ³ m ³ 1000 EUR	* . 274 589 67 440	297 000 297 000 70 607	306 333 306 333 74 005	4 4
1621 13 190	- - Waferboard-Platten und ähnliche Platten, aus Holz (ohne Spanplatten und Oriented strand board-Platten) darunter zum Absatz bestimmt	m ³ m ³ 1000 EUR	*	2 2
1621 13 500	- Spanplatten und ähnliche Platten aus holzigen Stoffen (z.B. Bambus, Getreidestroh, Flachs- oder Hanfabfällen) darunter zum Absatz bestimmt	m ³ m ³ 1000 EUR	* . 9 512 5 148	. . 9 844 4 486	. . 10 433 4 687	5 4
	Faserplatten aus Holz oder anderen holzigen Stoffen, auch mit Harz o.a. organischen Stoffen hergestellt					
1621 14 231	- - Mitteldichte Faserplatten (MDF) - - Dünn-MDF-Platten, mit einer Dicke von 5 mm oder weniger - - roh/geschliffen darunter zum Absatz bestimmt	m ³ m ³ 1000 EUR	*	4 4
1621 14 239	- - - anders bearbeitet darunter zum Absatz bestimmt	m ³ m ³ 1000 EUR	* 26 042	. . 23 672	3 3
1621 14 261	- - Leicht-MDF-Platten, mit einer Dicke von mehr als 5 mm bis 9 mm, mit einer Dichte von weniger als 650 kg/m ³ - - roh/geschliffen darunter zum Absatz bestimmt	m ³ m ³ 1000 EUR	*	1 1
1621 14 269	- - - anders bearbeitet darunter zum Absatz bestimmt	m ³ m ³ 1000 EUR	* - - -	- - -	- - -	- -
1621 14 291	- - MDF-Möbelplatten, mit einer Dicke von mehr als 9 mm, mit einer Dichte von 650 kg/m ³ oder mehr bis einschließlich 800 kg/m ³ - - roh/geschliffen darunter zum Absatz bestimmt	m ³ m ³ 1000 EUR	* 195 764 142 127 31 392	179 538 129 819 28 874	194 234 146 552 32 105	7 7
1621 14 299	- - - anders bearbeitet darunter zum Absatz bestimmt	m ³ m ³ 1000 EUR	* 102 264 102 264 32 985	95 923 95 923 33 026	78 187 78 187 28 004	7 7
1621 14 431	- HDF-Platten, mit einer Dichte von mehr als 800 kg/m ³ - - roh/geschliffen darunter zum Absatz bestimmt	m ³ m ³ 1000 EUR	* 483 276 373 235 96 586	616 959 485 826 123 467	569 486 444 599 110 763	9 8
1621 14 439	- - Laminatböden darunter zum Absatz bestimmt	m ² m ² 1000 EUR	* 42 294 007 42 294 007 197 708	53 185 308 53 185 308 248 982	48 425 470 48 425 470 234 026	11 11
1621 14 460	- Andere Faserplatten, mit einer Dichte von mehr als 500 kg/m ³ bis einschließlich 800 kg/m ³ darunter zum Absatz bestimmt	m ³ m ³ 1000 EUR	*	3 3

3 Produktion nach Güterarten - Deutschland

Melde-Nr.	Bezeichnung	Einheit	4. Vj 2011	3. Vj 2012	4. Vj 2012	4. Vj 2012 Anzahl der Unternehmen
1	2	3	4	5	6	7
1621 14 491	- Andere Faserplatten, mit einer Dichte von 500 kg/m ³ oder weniger u.ä. Erzeugnisse - - aus Holz-Polymer-Werkstoffen, z.B. Terrassendielen darunter zum Absatz bestimmt	t t 1000 EUR	* . 8 945 13 749	. . 11 057 19 145	. . 9 754 17 065	7 7
1621 14 499	- - Andere Faserplatten mit einer Dichte von 500 kg/m ³ oder weniger u.ä. Plattenwerkstoffe, z.B. auf der Basis von Stroh, Flachs, Hanf darunter zum Absatz bestimmt	m ³ m ³ 1000 EUR	*	2 2
1621 21 130	Furnierblätter oder Blätter für Sperrholz (auch zusammengefügt) u.a. Holz, in der Längsrichtung gesägt, gemessert oder geschält, mit einer Dicke von 6 mm oder weniger - keilverzinkt, gehobelt, geschliffen und Brettchen zum Herstellen von holzgefassten Stiften darunter zum Absatz bestimmt	m ³ m ³ 1000 EUR	* . . 2 053	. . . 2 202	. . . 1 969	5 5
1621 21 180	- Andere Furnierblätter oder Blätter, mit einer Dicke von 6 mm oder weniger darunter zum Absatz bestimmt	m ³ m ³ 1000 EUR	* . . 39 673 17 288 18 378	. . . 29 860 14 498 16 049	. . . 27 817 14 528 16 978	24 19
1621 22 000	Verdichtetes Holz in Blöcken, Platten, Brettern oder Profilen darunter zum Absatz bestimmt	m ³ m ³ 1000 EUR	* . . 15 390	. . . 13 298	. . . 13 963	4 4
1621 91 000	Veredlung von Sperrholz, furniertem Holz u.ä. Lagenholz, Span- u.ä. Platten und Faserplatten	1000 EUR	54 500	52 696	52 279	17
1622 10 300	Parkettböden - Parketttafeln für Mosaikfußböden	1000 m ² 1000 EUR	77 2 136	65 1 431	81 1 667	5
1622 10 600	- Andere Parketttafeln	1000 m ² 1000 EUR	2 256 52 067	2 288 53 928	2 413 55 235	12
1623 11 100	Fenster, Fenstertüren, Rahmen und Verkleidungen dafür, Türen und Türrahmen, -verkleidungen und -schwelle, aus Holz - Fenster, Fenstertüren, Rahmen und Verkleidungen dafür	St 1000 EUR	683 408 263 722	602 585 232 366	644 070 259 244	233
1623 11 501	- Türen und Rahmen dafür, Türverkleidungen (auch Türschwelle) - - Türblätter	St 1000 EUR	1 541 209 193 491	1 548 298 192 213	1 600 448 195 891	162
1623 11 505	- - Türzargen, Türverkleidungen (auch Türschwelle)	St 1000 EUR	1 153 152 81 364	1 185 637 84 823	1 246 447 86 037	95
1623 12 000	Verschalungen für Betonarbeiten, Schindeln ("shingles" und "shakes"), aus Holz	1000 m ² 1000 EUR	3 985 32 275	3 928 31 625	3 081 25 406	9
1623 19 001	Andere Bautischler- und Zimmermannsarbeiten aus Holz, a.n.g. - Holzleimbauteile darunter zum Absatz bestimmt	m ³ m ³ 1000 EUR	* 292 350 270 888 119 223	316 945 297 282 129 157	288 046 268 034 118 449	33 33
1623 19 003	- Wandelemente	m ³ 1000 EUR	54 437 24 680	45 693 23 230	44 718 24 024	20
1623 19 005	- Treppen	St 1000 EUR	25 030 34 287	24 532 32 603	27 172 35 568	52
1623 19 007	- Saunakabinen	St 1000 EUR	5 098 24 310	3 052 16 715	4 860 24 015	11
1623 19 009	- Andere Bautischler- und Zimmermannsarbeiten aus Holz, a.n.g.	1000 EUR	258 593	227 902	223 348	181
1623 20 003	Vorgefertigte Gebäude aus Holz - Ein- und Zweifamilienhäuser	m ² St 1000 EUR	306 762 2 237 384 460	293 567 2 203 376 713	299 213 2 242 410 347	37 37
1623 20 005	- Andere Wohn- und Betriebsgebäude	m ² St 1000 EUR	39 380 119 16 625	32 176 108 14 073	28 736 110 14 719	10 10
1623 20 009	- Andere Gebäude (z.B. Gartenhäuser)	m ² St 1000 EUR	167 074 20 744 38 741	240 769 28 900 48 423	160 343 19 564 39 085	20 20

3 Produktion nach Güterarten - Deutschland

Melde-Nr.	Bezeichnung	Einheit	4. Vj 2011	3. Vj 2012	4. Vj 2012	4. Vj 2012 Anzahl der Unternehmen
1	2	3	4	5	6	7
	Verpackungsmittel, Lagerbehälter und Ladungsträger, aus Holz					
	Flachpaletten; Palettenaufsatzwände; Boxpaletten u.a. Ladungsträger, aus Holz					
1624 11 330	- Flachpaletten; Palettenaufsatzwände	1000 St 1000 EUR	18 743 139 158	19 636 149 692	18 982 142 199	125
1624 11 350	- Boxpaletten u.a. Ladungsträger	1000 St 1000 EUR	1 613 15 088	1 733 15 098	1 626 14 091	11
1624 12 000	Fässer, Tröge, Bottiche, Kübel u.a. Böttcherwaren, Teile dafür (einschl. Fassstäbe)	m ³ 1000 EUR	.	.	.	3
	Andere Verpackungsmittel und Teile dafür, aus Holz					
	- Kisten, Kistchen, Verschlüge, Trommeln u.ä. Verpackungsmittel					
1624 13 201	- - ganz oder teilweise aus furniertem Holz oder Sperrholz hergestellt	m ³ 1000 EUR	192 132 66 018	190 322 71 255	174 502 67 503	70
1624 13 209	- - aus anderem Holz hergestellt	m ³ 1000 EUR	145 978 48 439	140 296 49 445	155 319 51 085	75
1624 13 500	- Kabeltrommeln	m ³ 1000 EUR	14 141 5 910	13 490 5 294	11 533 4 520	8
	Holzwaren a.n.g.; Kork-, Flecht- und Korbmacherwaren (ohne Möbel)					
	Werkzeuge, Werkzeugfassungen, -griffe und -stiele; Fassungen, Griffe und Stiele für Besen, Bürsten und Pinsel; Blöcke für die Herstellung von Tabakpfeifen; Schuhformen, -leisten und -spanner, aus Holz					
1629 11 300	- Werkzeuge, Werkzeugfassungen, -griffe und -stiele; Fassungen, Griffe und Stiele für Besen, Bürsten und Pinsel; Schuhformen, -leisten und -spanner, aus Holz	1000 EUR	7 835	4 816	6 641	10
1629 11 800	- Pfeifenrohformen aus Wurzelholz oder anderem Holz	1000 EUR	-	-	-	
1629 12 000	Holzwaren zur Verwendung bei Tisch oder in der Küche	1000 EUR	.	.	.	2
1629 13 000	Hölzer mit Einlegearbeit (Intarsien oder Marketerie); Kästen für Schmuck oder Besteck, Statuetten und andere Ziergegenstände, Innenausstattungsgegenstände (ohne Möbel), aus Holz	1000 EUR	15 619	10 187	16 378	21
	Holzrahmen für Bilder, Fotografien, Spiegel u.ä.; andere Waren aus Holz, a.n.g.					
1629 14 100	- Schuhteile aus Holz	1000 EUR	.	.	.	1
1629 14 200	- Holzrahmen für Bilder, Fotografien, Spiegel u.ä.	1000 EUR	6 193	4 754	5 980	10
	- Andere Holzwaren					
1629 14 905	- - Säрге	St 1000 EUR	35 839 7 127	33 638 6 310	35 678 6 822	15
1629 14 907	- - Griffe und Knäufe für Schirme, Stöcke und Peitschen	1000 EUR	-	-	-	
1629 14 908	- - Pellets, Briketts, Scheiten o.ä. Formen aus Sägespänen u.a. Sägebrenprodukten zusammengepresst	t 1000 EUR	515 402 58 389	471 596 60 951	458 431 60 807	41
1629 14 909	- - Andere Holzwaren (ohne Säрге)	1000 EUR	99 747	100 210	99 660	91
	Korkabfälle; Korkschrot und Korkmehl; Naturkork, entrindet, zwei- oder vierseitig grob zugerichtet, in Würfeln, Platten, Blättern, Streifen oder anderen Formen					
1629 21 300	- Korkabfälle; Korkschrot und Korkmehl	t 1000 EUR	-	-	-	-

3 Produktion nach Güterarten - Deutschland

Melde-Nr.	Bezeichnung	Einheit	4. Vj 2011	3. Vj 2012	4. Vj 2012	4. Vj 2012 Anzahl der Unternehmen
1	2	3	4	5	6	7
1629 21 500	- Naturkork, entrindet oder grob zugerichtet oder in Würfeln, Platten, Blättern oder Streifen (einschl. Rohlinge zum Herstellen von Stopfen)	t 1000 EUR	- -	- -	- -	-
1629 22 500	Waren aus Naturkork - Stopfen	t 1000 EUR	. .	- -	- -	-
1629 22 900	- Andere Waren aus Naturkork Würfel, Quader, Platten, Blätter und Streifen; Fliesen in beliebiger Form; massive Zylinder (einschl. Scheiben), aus Presskork	t 1000 EUR	- -	- -	- -	-
1629 23 200	- Stopfen für Schaumwein, auch mit Scheiben aus Naturkork	t 1000 EUR	- -	- -	- -	-
1629 23 500	- Andere Stopfen (z.B. für 'stille' Weine)	t 1000 EUR	- -	- -	- -	-
1629 23 800	- Massive Zylinder (einschl. Scheiben); Würfel, Quader, Platten, Blätter und Streifen; Fliesen in beliebiger Form	t 1000 EUR	1
1629 24 000	Waren aus Presskork, a.n.g.	t 1000 EUR	2
1629 25 000	Flechtwaren und Korbmacherwaren (ohne Möbel)	t 1000 EUR	3
1699 99 000	Veredlung von Erzeugnissen dieser Güterabteilung	1000 EUR	29 548	29 465	27 147	27

Melde-Nr.	Bezeichnung	Einheit	4. Vj 2011	3. Vj 2012	4. Vj 2012	4. Vj 2012 Anzahl der Unternehmen
1	2	3	4	5	6	7
	Papier, Pappe und Waren daraus					
	Holz- und Zellstoff					
	Halbstoffe aus Holz oder anderen cellulosehaltigen Faserstoffen					
1711 11 000	Chemische Halbstoffe aus Holz, zum Auflösen darunter zum Absatz bestimmt	t-tr90 % t-tr90 % 1000 EUR	*	3 3
1711 12 000	Chemische Halbstoffe aus Holz (Natron- oder Sulfatzellstoff) (ohne solche zum Auflösen) darunter zum Absatz bestimmt	t-tr90 % t-tr90 % 1000 EUR	* 239 638	2 2
1711 13 000	Chemische Halbstoffe aus Holz (Sulfitzellstoff) (ohne solche zum Auflösen) darunter zum Absatz bestimmt	t-tr90 % t-tr90 % 1000 EUR	* 115 281 19 199 10 416	132 435 22 775 12 995	118 357 18 787 10 547	5 4
1711 14 001	Mechanische oder halbchemische Halbstoffe aus Holz, Halbstoffe aus anderen cellulosehaltigen Faserstoffen - Mechanische Halbstoffe aus Holz (Holzschliff) darunter zum Absatz bestimmt	t-tr90 % t-tr90 % 1000 EUR	* 288 391 .	306 886 .	301 803 .	12 1
1711 14 009	- Halbchemische Halbstoffe aus Holz; Halbstoffe aus anderen cellulosehaltigen Faserstoffen (auch Altpapierstoff, verflüssigt, papiermaschinenfähig aufbereitet) darunter zum Absatz bestimmt	t-tr90 % t-tr90 % 1000 EUR	* 320 512 . .	314 774 10 895 5 975	338 155 16 299 7 095	9 5
	Papier und Pappe					
1712 11 000	Zeitungsdruckpapier, in Rollen oder Bogen darunter zum Absatz bestimmt	t t 1000 EUR	* 618 318 618 318 318 433	552 049 552 049 269 638	585 662 585 662 271 585	7 7
1712 12 000	Büttenpapier und Büttenpappe (handgeschöpft) darunter zum Absatz bestimmt	t t 1000 EUR	*	1 1
1712 13 001	Rohpapier und Rohpappe für licht-, wärme- oder elektroempfindliche Papiere und Pappen, Tapetenroh-papier, in Rollen oder Bogen - Rohpapier und Rohpappe für licht-, wärme- oder elektroempfindliche Papiere und Pappen, in Rollen oder Bogen darunter zum Absatz bestimmt	t t 1000 EUR	* . 69 668 141 344	. 82 939 172 625	. 70 787 147 876	8 8
1712 13 005	- Tapetenroh-papier, weder gestrichen noch überzogen darunter zum Absatz bestimmt	t t 1000 EUR	* 22 092 22 092 35 599	16 277 16 277 .	16 664 16 664 .	3 3
1712 14 100	Andere grafische Papiere und Pappen - mit einem Quadratmetergewicht von weniger als 40 g und einer mechanisch gewonnenen Fasermenge von 10 GHT oder weniger (holzfrei) darunter zum Absatz bestimmt	t t 1000 EUR	*	3 3
1712 14 350	- mit einem Quadratmetergewicht von 40 g bis 150 g und einer mechanisch gewonnenen Fasermenge von 10 GHT oder weniger (holzfrei), in Rollen darunter zum Absatz bestimmt	t t 1000 EUR	* . 89 322 92 960	. 92 572 94 157	. 92 390 91 887	14 14
1712 14 391	- mit einem Quadratmetergewicht von 40 g bis 150 g und einer mechanisch gewonnenen Fasermenge von 10 GHT oder weniger (holzfrei), in Bogen - - in Bogen bis max. DIN A 3 darunter zum Absatz bestimmt	t t 1000 EUR	* . 51 628 46 847	. . 51 193	. . 47 702	5 5
1712 14 395	- - andere Papiere und Pappen (nicht in Rollen oder Bogen bis max. DIN A 3) darunter zum Absatz bestimmt	t t 1000 EUR	* 130 931 130 931 151 746	143 957 143 957 177 396	131 277 131 277 160 311	12 12
1712 14 500	- mit einem Quadratmetergewicht von mehr als 150 g und einer mechanisch gewonnenen Fasermenge von 10 GHT oder weniger (holzfrei) darunter zum Absatz bestimmt	t t 1000 EUR	* . 147 695 87 746	. 184 585 107 286	. 170 254 97 608	13 13

3 Produktion nach Güterarten - Deutschland

Melde-Nr.	Bezeichnung	Einheit	4. Vj 2011	3. Vj 2012	4. Vj 2012	4. Vj 2012 Anzahl der Unternehmen
1	2	3	4	5	6	7
1712 14 701	- mit einer mechanisch gewonnenen Fasermenge von mehr als 10 GHT - - in Rollen darunter zum Absatz bestimmt	t t 1000 EUR	. 328 394 221 854	343 764 343 764 224 223	348 915 348 915 212 539	9 9
1712 14 705	- - andere Papiere und Pappen mit einer mechanisch gewonnenen Fasermenge von mehr als 10 GHT darunter zum Absatz bestimmt	t t 1000 EUR	3 3
1712 20 300	Papiere für die Herstellung von Toilettenpapier, Abschmink- oder Handtüchern, Servietten o.ä. Papiererzeugnissen - Zellstoffwatte darunter zum Absatz bestimmt	t t 1000 EUR	. . .	33 241	4 3
1712 20 550	- Vliese aus Zellstofffasern (sog. Tissue) und gekrepptes Papier - - mit einem Quadratmetergewicht pro Lage von 25 g oder weniger (Tissue) darunter zum Absatz bestimmt	t t 1000 EUR	184 249 7 295 5 842	191 926 6 633 5 446	188 133 5 967 5 020	8 3
1712 20 570	- - mit einem Quadratmetergewicht pro Lage von mehr als 25 g (Krepp) darunter zum Absatz bestimmt	t t 1000 EUR	43 638 17 953 .	44 035 17 806 32 038	44 166 17 904 32 243	6 5
1712 20 900	- Andere Papiere für die Herstellung von Toilettenpapier, Abschmink- oder Handtücher, Servietten u.ä. Papiererzeugnisse darunter zum Absatz bestimmt Wellpappenrohpapier	t t 1000 EUR	14 323 . .	22 583	4 3
1712 31 000	Kraftliner, weder gebleicht noch überzogen darunter zum Absatz bestimmt	t t 1000 EUR	2 2
1712 32 000	Gestrichener (white top) Kraftliner; überzogener Kraftliner darunter zum Absatz bestimmt	t t 1000 EUR	-	1 1
1712 33 000	Halbzellstoffpapier für die Welle der Wellpappe (sog. "fluting") darunter zum Absatz bestimmt	t t 1000 EUR	2 2
1712 34 000	Wellenpapier aus Altpapier und sonstiges Wellenpapier darunter zum Absatz bestimmt	t t 1000 EUR	609 710 609 710 228 416	599 539 599 539 199 302	571 639 571 639 196 636	13 13
1712 35 200	Testliner (Liner aus Altpapier), weder gestrichen noch überzogen - mit einem Quadratmetergewicht von 150 g oder weniger darunter zum Absatz bestimmt	t t 1000 EUR	. 461 075 186 530	. 484 354 178 039	. 487 717 187 800	18 18
1712 35 400	- mit einem Quadratmetergewicht von mehr als 150 g darunter zum Absatz bestimmt Papier, weder gestrichen noch überzogen	t t 1000 EUR	. 113 984 44 473	. 179 511 62 438	. 187 334 65 500	11 11
1712 41 200	Kraftpapier, weder gestrichen noch überzogen; Kraftsackpapier, gekreppt oder gefältelt - Kraftsackpapier, ungebleicht darunter zum Absatz bestimmt	t t 1000 EUR	-	1 1
1712 41 400	- Anderes Kraftsackpapier, nicht gekreppt, gefältelt oder durch Pressen oder Prägen gemustert oder perforiert darunter zum Absatz bestimmt	t t 1000 EUR	- . .	- . .	- . .	- -
1712 41 600	- Kraftpapiere und Kraftpappen, mit einem Quadratmetergewicht von 150 g oder weniger darunter zum Absatz bestimmt	t t 1000 EUR	41 345 41 345 50 841	24 443 24 443 25 362	23 284 23 284 24 285	10 10
1712 41 800	- Kraftsackpapier, gekreppt oder gefältelt, auch durch Pressen oder Prägen gemustert oder perforiert darunter zum Absatz bestimmt	t t 1000 EUR	-	1 1

Melde-Nr.	Bezeichnung	Einheit	4. Vj 2011	3. Vj 2012	4. Vj 2012	4. Vj 2012 Anzahl der Unternehmen
1	2	3	4	5	6	7
1712 42 200	Sulfitpackpapier und anderes weder gestrichenes noch überzogenes Papier (außer Papieren und Pappen von der Art, wie sie als Schreibpapiere, Druckpapiere oder als Papiere und Pappen zu anderen graphischen Zwecken verwendet werden) - Sulfitpackpapier darunter zum Absatz bestimmt	t t 1000 EUR	* . 21 375 18 285	. . 21 676 19 180	. . 19 621 17 472	6 6
1712 42 400	- Andere Papiere und Pappen, weder gestrichen noch überzogen, mit einem Quadratmetergewicht von 150 g oder weniger, in Rollen oder Bogen (ohne Stroh-, Wellenpapier, Testliner, Sulfitpackpapier, Filter- oder Filzpapier und -pappe) darunter zum Absatz bestimmt	t t 1000 EUR	* . 218 783 162 505	243 629 232 329 178 161	232 120 222 072 170 820	17 17
1712 42 600	- Papiere und Pappen, weder gestrichen noch überzogen, mit einem Quadratmetergewicht von mehr als 150 g, jedoch weniger als 225 g (ohne Stroh-, Wellenpapier, Testliner, Sulfitpackpapier, Filter- oder Filzpapier und -pappe) darunter zum Absatz bestimmt	t t 1000 EUR	*	3 3
1712 42 805	- - Papiere und Pappen, weder gestrichen noch überzogen, mit einem Quadratmetergewicht von 225 g oder mehr (ohne Stroh-, Wellenpapier, Testliner, Sulfitpackpapier, Filter- oder Filzpapier und -pappe) - - Papiere und Pappen, weder gestrichen noch überzogen, mit einem Quadratmetergewicht von 225 g oder mehr, aus Altpapier darunter zum Absatz bestimmt	t t 1000 EUR	* 197 612 121 769 59 326	217 875 128 803 60 511	200 396 124 821 57 848	14 14
1712 42 809	- - Andere Papiere und Pappen, weder gestrichen noch überzogen, mit einem Quadratmetergewicht von 225 g oder mehr darunter zum Absatz bestimmt	t t 1000 EUR	* 107 883 105 271 64 147	125 822 121 697 71 269	106 606 104 762 60 674	8 8
1712 43 300	Filterpapier und Filterpappe; Filzpapier - Filterpapier und Filterpappe darunter zum Absatz bestimmt	t t 1000 EUR	* 34 062 24 861 79 120	33 093 25 540 80 869	31 107 23 330 79 203	8 7
1712 43 600	- Filzpapier und Filzpappe darunter zum Absatz bestimmt	t t 1000 EUR	*	2 2
1712 44 000	Zigarettenpapier (nicht in Form von Heftchen, Hülsen oder in Rollen und nicht mit einer Breite von 5 cm oder weniger) darunter zum Absatz bestimmt	t t 1000 EUR	*	2 2
1712 51 000	Ungestrichene Pappe (außer Pappe von der Art, wie sie als Schreibpapier, Druckpapier oder zu anderen grafischen Zwecken verwendet wird) Ungestrichene Pappe, innen grau darunter zum Absatz bestimmt	t t 1000 EUR	*	1 1
1712 59 000	Sonstige ungestrichene Pappe darunter zum Absatz bestimmt	t t 1000 EUR	*	2 2
1712 60 000	Pergamentpapier und -pappe, Pergamentersatzpapier, Naturpappapapier, Pergaminpapier u.a. kalandrierte durchsichtige oder durchscheinende Papiere darunter zum Absatz bestimmt	t t 1000 EUR	* 18 787 18 787 31 693	17 906 17 906 31 886	17 506 17 506 31 713	10 10
1712 71 000	Papier und Pappe, bearbeitet Papier und Pappe, zusammengeklebt, auf der Oberfläche weder gestrichen noch überzogen oder getränkt, auch mit Innenverstärkung, in Rollen oder Bogen darunter zum Absatz bestimmt	t t 1000 EUR	*	3 3

3 Produktion nach Güterarten - Deutschland

Melde-Nr.	Bezeichnung	Einheit	4. Vj 2011	3. Vj 2012	4. Vj 2012	4. Vj 2012 Anzahl der Unternehmen
1	2	3	4	5	6	7
1712 72 000	Papiere und Pappen, gekreppt oder gefälzelt, auch durch Pressen oder Prägen gemustert oder perforiert, a.n.g., in Rollen oder Bogen	t	5 931	5 387	5 824	10
	darunter zum Absatz bestimmt	t	5 931	5 387	5 824	10
		1000 EUR	14 623	15 311	15 402	
	Ein- oder beidseitig mit Kaolin oder anderen anorganischen Stoffen gestrichene Papiere und Pappen zum Beschreiben, Bedrucken oder für andere grafische Zwecke, in Rollen oder Bogen					
	- Papiere und Pappen, gestrichen oder überzogen, zum Beschreiben, Bedrucken oder zu anderen grafischen Zwecken, mit einem Gehalt an mechanisch gewonnenen Fasern von 10% oder weniger (holzfrei)					
	- - Rohpapier und Rohpappe für licht-, wärme- oder elektroempfindliche Papiere und Pappen, mit einem Quadratmetergewicht von 150 g oder weniger					
1712 73 351	- - in Rollen	t	.	.	.	3
	darunter zum Absatz bestimmt	t	.	.	.	3
		1000 EUR	.	.	.	
1712 73 355	- - - andere Papiere und Pappen	t	.	231 186	231 438	6
	darunter zum Absatz bestimmt	t	.	231 186	231 438	6
		1000 EUR	.	178 031	174 678	
	- - Andere Papiere und Pappen zum Beschreiben, Bedrucken oder für andere grafische Zwecke					
1712 73 371	- - - in Rollen	t	115 348	135 860	128 575	9
	darunter zum Absatz bestimmt	t	115 348	135 860	128 575	9
		1000 EUR	83 159	93 947	86 866	
1712 73 375	- - - andere Papiere und Pappen	t	141 227	126 869	128 033	8
	darunter zum Absatz bestimmt	t	141 227	126 869	128 033	8
		1000 EUR	130 096	118 544	116 821	
1712 73 600	- Leichtgewichtiges gestrichenes Papier, sog. "LWC-Papier", mit einer mechanisch gewonnenen Fasermenge von 10 GHT oder mehr (holzhaltig)	t	435 130	429 010	426 248	7
	darunter zum Absatz bestimmt	t	435 130	429 010	426 248	7
		1000 EUR	294 624	285 441	262 043	
	- Andere gestrichene Papiere und Pappen, zum Beschreiben, Bedrucken und zu anderen grafischen Zwecken, mechanisch gewonnene Fasermenge von 10 GHT oder mehr (holzhaltig) (ohne "LWC-Papier")					
1712 73 750	- - in Rollen	t	161 809	144 067	148 431	5
	darunter zum Absatz bestimmt	t	161 809	144 067	148 431	5
		1000 EUR	102 777	90 686	92 812	
1712 73 790	- - in Bogen	t	134 031	125 155	117 246	6
	darunter zum Absatz bestimmt	t	134 031	125 155	117 246	6
		1000 EUR	85 050	73 747	69 415	
1712 74 000	Ein- oder beidseitig mit Kaolin oder anderen anorganischen Stoffen gestrichene oder überzogene Kraftpapiere und -pappen (ohne solche zum Beschreiben, Bedrucken oder für andere grafische Zwecke), mit einem Quadratmetergewicht von 150 g oder weniger, in Rollen oder Bogen	t	.	.	.	2
		1000 EUR	.	.	.	
1712 75 000	Ein- oder beidseitig mit Kaolin oder anderen anorganischen Stoffen gestrichene oder überzogene Kraftpapiere und -pappen (ohne solche zum Beschreiben, Bedrucken oder für andere grafische Zwecke), mit einem Quadratmetergewicht von mehr als 150 g, in Rollen oder Bogen	t	.	.	.	2
		1000 EUR	.	.	.	
1712 76 000	Kohlepapier, präpariertes Durchschreibepapier u.a. Vervielfältigungs- und Umdruckpapier mit einer Breite von ungefaltet mehr als 36 cm, in Rollen oder Bogen	t	42 078	32 144	.	3
		1000 EUR	56 412	.	.	

3 Produktion nach Güterarten - Deutschland

Melde-Nr.	Bezeichnung	Einheit	4. Vj 2011	3. Vj 2012	4. Vj 2012	4. Vj 2012 Anzahl der Unternehmen
1	2	3	4	5	6	7
1712 77 100	Papiere, Pappen, Zellstoffwatte und Vlies aus Zellstofffasern, gestrichen, überzogen, getränkt, geteert, bituminiert, asphaltiert, gummiert oder mit Klebeschicht versehen (auch aluminisiert), in Rollen oder Bogen - geteert, bituminiert oder asphaltiert	t 1000 EUR	.	.	.	2
1712 77 330	- selbstklebend	t 1000 EUR	25 208 69 152	28 451 49 721	26 885 48 445	5
1712 77 350	- gummiert oder mit Klebeschicht versehen (ohne selbstklebendes)	t 1000 EUR	3 792 7 003	4 054 7 872	4 039 8 061	5
1712 77 550	- mit Kunstharz oder Kunststoff gestrichen, überzogen oder getränkt (auch aluminisiert; ohne Klebeschicht); mit Wachs, Paraffin, Stearin, Öl oder Glycerin überzogen oder getränkt - - gebleicht, mit einem Quadratmetergewicht von mehr als 150 g	t 1000 EUR	25 382 100 153	28 988 98 960	26 723 88 381	9
1712 77 590	- - Andere Papiere und Pappen, mit einem Quadratmetergewicht von mehr als 150 g	t 1000 EUR	18 576 81 904	21 146 89 674	17 770 75 444	12
1712 77 700	- mit Wachs, Paraffin, Stearin, Öl oder Glycerin überzogen oder getränkt	t 1000 EUR	3 655 12 278	4 227 13 932	4 106 13 476	6
1712 77 803	- Endlosformulare u.a. Papiere und Pappen, Zellstoffwatte und Vliese aus Zellstofffasern, gestrichen, überzogen oder getränkt - - Endlosformulare in Rollen, mit einer Breite von mehr als 15 cm, oder Bogen, mit einer Breite von mehr als 36 cm darunter zum Absatz bestimmt	t t 1000 EUR	.	.	.	3 2
1712 77 805	- - Andere Papiere und Pappen, Zellstoffwatte und Vliese aus Zellstofffasern darunter zum Absatz bestimmt	t t 1000 EUR	.	.	.	15 15
1712 78 200	Innen graue, ein- oder beidseitig mit Kaolin oder anderen anorganischen Stoffen gestrichene oder überzogene Kraft- und Multiplexpapiere und -pappen (ohne solche zum Beschreiben, Bedrucken oder für andere grafische Zwecke), in Rollen oder Bogen - Kraftpapiere und -pappen (nicht in Rollen oder Bogen bis max. DIN A 3) darunter zum Absatz bestimmt	t t 1000 EUR	*	.	.	1 1
1712 78 500	- Multiplexpapiere und -pappen, ungebleicht darunter zum Absatz bestimmt	t t 1000 EUR	*	.	.	1 1
1712 79 530	- - jede Lage gebleicht darunter zum Absatz bestimmt	t t 1000 EUR	*	.	.	- -
1712 79 550	- - mit nur einer gebleichten Außenlage darunter zum Absatz bestimmt	t t 1000 EUR	*	.	.	1 1
1712 79 700	- Andere gestrichene oder überzogene Papiere und Pappen darunter zum Absatz bestimmt	t t 1000 EUR	*	108 011 108 011 73 467	.	5 5

Melde-Nr.	Bezeichnung	Einheit	4. Vj 2011	3. Vj 2012	4. Vj 2012	4. Vj 2012 Anzahl der Unternehmen
1	2	3	4	5	6	7
	Papier-, Karton- und Pappwaren					
	Wellpapier und -pappe; Verpackungsmittel aus Papier, Karton und Pappe					
1721 11 000	Wellpapier und -pappe, in Rollen oder Bogen, auch perforiert darunter zum Absatz bestimmt	t t 1000 EUR	* 1 216 271 564 986 354 924	1 248 870 589 109 357 449	1 208 296 570 521 343 511	68 48
1721 12 300	Säcke, Beutel, Tüten aus Papier - Säcke und Beutel mit einer Bodenbreite von 40 cm oder mehr	t 1000 EUR	29 634 56 230	31 346 59 852	25 941 48 876	12
1721 12 500	- Andere Säcke, Beutel oder Tüten (ohne Schallplattenhüllen)	t 1000 EUR	48 025 128 356	45 265 116 560	48 085 122 014	26
1721 13 000	Schachteln und Kartons aus Wellpapier oder Wellpappe	t 1000 EUR	1 019 867 1 149 192	1 055 464 1 159 409	1 013 446 1 122 433	154
	Faltschachteln und -kartons, aus nicht gewelltem Papier oder nicht gewellter Pappe					
1721 14 001	- für Flüssigkeiten	t 1000 EUR	130 323 263 911	122 336 258 650	123 349 273 734	4
1721 14 003	- Andere Faltschachteln u. -kartons aus Karton	t 1000 EUR	205 259 457 995	219 520 487 144	209 260 460 055	98
1721 14 005	- Andere Faltschachteln u. -kartons aus Vollpappe	t 1000 EUR	122 557 120 220	123 729 123 790	111 160 114 606	78
1721 14 007	- Displays (Trays) aus Karton oder Vollpappe	t 1000 EUR	49 385 89 254	56 749 100 601	52 524 89 058	41
1721 14 009	- Andere Faltschachteln u. -kartons, aus nicht gewelltem Papier oder nicht gewellter Pappe	t 1000 EUR	15 023 40 386	14 903 38 743	13 463 35 459	19
	Andere Verpackungsmittel aus Papier, Pappe, Zellstoffwatte oder Vliesen aus Zellstofffasern (einschl. Schallplattenhüllen); Pappwaren zur Verwendung in Büros, Läden u. dgl.					
	- Andere Verpackungs- und Aufbewahrungsmittel (einschl. Schallplattenhüllen) aus Papier oder Pappe, Zellstoffwatte oder Vliesen aus Zellstofffasern					
1721 15 303	- - Dosen, Trommeln und Fässer	t 1000 EUR	31 549 39 976	35 930 43 663	35 909 44 454	8
1721 15 305	- - Flexible Verpackungs- und Aufbewahrungsmittel (z.B. Schallplattenhüllen, Weichpackungen, Verpackungszuschnitte)	t 1000 EUR	22 942 60 414	23 690 64 967	23 853 65 265	25
1721 15 309	- - Andere Verpackungs- und Aufbewahrungsmittel	t 1000 EUR	12 309 .	10 585 .	9 507 .	14
1721 15 500	- Pappwaren zur Verwendung in Büros, Läden u. dgl.	t 1000 EUR	2
	Haushalts-, Hygiene- und Toilettenartikel aus Zellstoff, Papier und Pappe					
	Toilettenpapier, Taschen-, Abschmink-, Hand- und Tischtücher, Servietten aus Papierhalbstoff, Papier, Zellstoffwatte oder Vliesen aus Zellstofffasern					
1722 11 200	- Toilettenpapier	t 1000 EUR	230 338 351 928	240 352 345 567	246 333 347 476	14
1722 11 400	- Taschen- und Abschminktücher	t 1000 EUR	39 721 69 676	29 083 49 950	38 143 65 615	7
1722 11 600	- Handtücher	t 1000 EUR	90 374 167 654	86 778 157 534	80 427 148 998	9
1722 11 800	- Tischtücher und Servietten aus Papierhalbstoff, Papier, Zellstoffwatte oder Vliesen aus Zellstofffasern	t 1000 EUR	21 946 86 918	21 217 82 991	20 333 78 857	11

3 Produktion nach Güterarten - Deutschland

Melde-Nr.	Bezeichnung	Einheit	4. Vj 2011	3. Vj 2012	4. Vj 2012	4. Vj 2012 Anzahl der Unternehmen
1	2	3	4	5	6	7
1722 12 100	Monatsbinden und Tampons, Windeln und Windeleinlagen für Kleinkinder u.ä. Hygieneartikel sowie Bekleidung und Bekleidungszubehör, aus Papierhalbstoff, Papier, Zellstoffwatte oder Vliesen aus Zellstofffasern - Hygienische Binden und Tampons, Windeln für Kleinkinder u.ä. hygienische Waren, aus Watte	t 1000 EUR	2 164	2 482 17 591	2 478 16 304	3
1722 12 200	- Hygienische Binden, Tampons u.ä. Waren aus Papierhalbstoff, Papier, Zellstoffwatte oder Vliesen aus Zellstofffasern	t 1000 EUR	22 197 49 184	23 055 50 860	21 216 50 708	6
1722 12 300	- Windeln für Kleinkinder u.ä. Waren zu hygienischen Zwecken aus Papierhalbstoff, Papier, Zellstoffwatte oder Vliesen aus Zellstofffasern	t 1000 EUR	145 685 198 162	137 782 179 617	131 021 178 505	6
1722 12 403	- Watte; andere Waren aus Watte - - Watte aus Spinnstoffen und Waren daraus, für medizinische Zwecke	t 1000 EUR	.	.	.	1
1722 12 405	- - Industriewatte aus Spinnstoffen darunter zum Absatz bestimmt	t 1000 EUR	.	.	.	4 4
1722 12 409	- - Andere Watte aus Spinnstoffen und Waren daraus darunter zum Absatz bestimmt	t 1000 EUR	23 422	.	.	3 3
1722 12 500	- Bekleidung und Bekleidungs-zubehör aus Papier, Zellstoff oder Vliesen	t 1000 EUR	-	-	-	-
1722 12 900	- Andere Waren aus Papier zum Gebrauch im Haushalt, im Krankenhaus, bei der Körperpflege oder zu hygienischen Zwecken	t 1000 EUR	20 837 54 950	21 731 57 703	21 846 58 012	13
1722 13 000	Tabletts, Schüsseln, Teller, Tassen, Becher u.ä. Waren, aus Papier oder Pappe	t 1000 EUR	12 434 31 747	13 496 32 559	12 755 30 857	9
1723 11 000	Schreibwaren und Bürobedarf aus Papier, Karton oder Pappe Kohle-, Vervielfältigungs-, Durchschreibe-, Umdruckpapier; Papier, gummiert oder mit Klebeschicht, in Streifen oder Rollen	t 1000 EUR	.	142	.	2
1723 12 300	Briefumschläge, Einstückbriefe, Postkarten (ohne Bilder), aus Papier oder Pappe; Zusammenstellungen solcher Schreibwaren in Pappschachteln u.ä. Behältnissen - Briefumschläge	1000 St 1000 EUR	5 574 952 72 588	4 750 133 60 277	4 929 124 62 967	23
1723 12 500	- Einstückbriefe, Postkarten (ohne Bilder) und Briefkarten	1000 St 1000 EUR	.	.	.	1
1723 12 700	- Zusammenstellungen von Schreibwaren in Schachteln, Taschen u.ä. Behältnissen	t 1000 EUR	.	.	.	3
1723 13 130	Register, Bücher für die kaufmännische Buchführung, Hefte, Schreibunterlagen, Ordner, Durchschreibesätze, Alben für Muster oder Sammlungen und Buchhüllen, aus Papier oder Pappe - Register, Briefblöcke, Merkbücher - - Register, Bücher für die kaufmännische Buchführung, Auftragsbücher und Quittungsbücher	1000 EUR	13 666	9 415	12 438	34
1723 13 150	- - Briefpapierblöcke und Notizblöcke; Merkbücher und Notizbücher ohne Kalendarium	1000 EUR	38 889	36 342	30 451	32
1723 13 170	- - Merkbücher, Notizbücher und Tagebücher mit Kalendarium	1000 EUR	.	.	.	2

3 Produktion nach Güterarten - Deutschland

Melde-Nr.	Bezeichnung	Einheit	4. Vj 2011	3. Vj 2012	4. Vj 2012	4. Vj 2012 Anzahl der Unternehmen
1	2	3	4	5	6	7
1723 13 190	- - Andere Waren oder Bücher wie Gästebücher, Mitgliedsbücher, Mal- und Zeichenpapier in Blockform	1000 EUR	7 590	6 014	7 129	15
1723 13 300	- Hefte	1000 EUR	9 189	12 314	7 204	4
1723 13 500	- Ordner, Schnellhefter (z.B. für Lose-Blatt-Systeme), Einbände, andere als Buchhüllen, und Aktendeckel	1000 EUR	68 406	60 320	62 582	23
1723 13 750	- - Durchschreibesätze und -hefte, auch mit eingelegtem Kohlepapier	1000 EUR	456	370	348	7
1723 13 790	- - Endlosformularsätze	1000 EUR	2 758	2 277	2 649	22
1723 13 800	- Alben für Muster oder für Sammlungen, aus Papier oder Pappe	1000 EUR	7 754	6 808	7 396	11
1723 13 900	- Schreibunterlagen, Buchhüllen u.a. Waren des Schul-, Bürobedarfs und des Papierhandels	1000 EUR	27 641	30 511	26 610	24
1723 14 003	Andere Papiere oder Pappen zum Beschreiben, Bedrucken oder zu anderen grafischen Zwecken - bedruckt, durch Pressen oder Prägen gemustert oder perforiert (z.B. Endlosformulare)	t 1000 EUR	4 184 7 970	4 175 7 759	4 801 9 160	11
1723 14 005	- für Büromaschinen u.ä. Geräte, in Streifen oder Rollen, Breite 15 cm oder weniger	t 1000 EUR	11 860 23 951	12 267 25 780	11 627 24 646	6
1723 14 009	- Andere Papiere oder Pappen zum Beschreiben, Bedrucken oder zu anderen grafischen Zwecken, a.n.g. (z.B. Bogen, Breite 36 cm oder weniger)	t 1000 EUR	19 331 13 919	22 685 13 985	21 404 12 041	7
1724 11 001	Tapeten und Wandverkleidungen aus Papier; Buntglaspapier - Tapeten u.ä. Wandverkleidungen, bestrichen oder überzogen, mit einer Lage Kunststoff versehen	Rollen 1000 EUR	22 527 817 105 963	23 320 751 121 554	22 239 960 113 495	8
1724 11 009	- Andere Tapeten u.ä. Wandverkleidungen; Buntglaspapier	Rollen 1000 EUR	1 680 134	2
1724 12 000	Wandverkleidungen aus Spinnstoffen	Rollen 1000 EUR	1
1729 11 200	Etiketten aller Art aus Papier oder Pappe, auch bedruckt - Selbstklebeetiketten, bedruckt	t 1000 EUR	20 047 193 950	21 071 207 668	19 619 193 734	95
1729 11 400	- Andere bedruckte Etiketten	t 1000 EUR	15 663 92 274	13 472 78 563	12 970 72 806	45
1729 11 600	- Selbstklebeetiketten, nicht bedruckt	t 1000 EUR	5 407 33 747	5 373 34 447	5 157 32 924	28
1729 11 800	- Andere nichtbedruckte Etiketten	t 1000 EUR	680 5 375	713 6 139	638 5 416	10
1729 12 000	Filterblöcke und Filterplatten aus Papierhalbstoff	t 1000 EUR	- -	- -	- -	-
1729 19 100	Zigarettenpapier, zugeschnitten oder in Form von Heftchen oder Hülsen; Rollen, Spulen, Spindeln u.ä. Unterlagen aus Papierhalbstoff, Papier oder Pappe; Filterpapier und -pappe; andere Waren aus Papier oder Pappe a.n.g. - Zigarettenpapier, in Rollen mit einer Breite von 5 cm oder weniger oder in Form von Heftchen oder Hülsen	t 1000 EUR	. 25 630	. 25 429	. 25 203	3
1729 19 200	- Rollen, Spulen, Spindeln u.ä. Unterlagen aus Papierhalbstoff, Papier oder Pappe, auch gelocht oder gehärtet, zum Aufwickeln von Spinnstoffgarnen	t 1000 EUR	3 177 4 182	2 608 3 288	2 768 3 590	4

3 Produktion nach Güterarten - Deutschland

Melde-Nr.	Bezeichnung	Einheit	4. Vj 2011	3. Vj 2012	4. Vj 2012	4. Vj 2012 Anzahl der Unternehmen
1	2	3	4	5	6	7
1729 19 303	- Andere Rollen, Spulen, Spindeln u.ä. Unterlagen aus Papierhalbstoff, Papier oder Pappe - - Zylindrische Hülsen und Spulenkern zum Aufwickeln von flächigen Materialien	t 1000 EUR	54 772 57 591	58 820 61 415	57 848 59 643	18
1729 19 309	- - Andere Rollen, Spulen, Spindeln u.ä. Unterlagen, a.n.g.	t 1000 EUR	.	.	.	3
1729 19 510	- Filterpapier und Filterpappe, zugeschnitten	t 1000 EUR	3 976 12 906	4 200 10 613	3 602 11 371	12
1729 19 550	- Diagrammpapier für Registriergeräte, in Rollen, Bogen oder Scheiben	t 1000 EUR	45 691	41 886	47 018	1
1729 19 570	- Formgepresste Waren aus Papierhalbstoff	t 1000 EUR	.	.	.	4
1729 19 851	- - Dichtungen aus Papier oder Pappe - - Dichtungen aus Papier oder Pappe; Papier und Pappe, gelocht, für Jacquardvorrichtungen u.ä. Maschinen; Papier für bestimmte Verwendungszwecke, z.B. Kondensatorpapier	t 1000 EUR	9 358 18 481	8 892 19 356	8 590 17 987	14
1729 19 852	- - Bierdeckel	t 1000 EUR	.	.	.	1
1729 19 859	- - Andere Waren aus Papier oder Pappe, a.n.g.	t 1000 EUR	36 391 79 521	32 825 69 705	32 703 66 056	40
1799 99 000	Veredlung von Erzeugnissen dieser Güterabteilung	1000 EUR	121 886	132 768	122 503	30

Melde-Nr.	Bezeichnung	Einheit	4. Vj 2011	3. Vj 2012	4. Vj 2012	4. Vj 2012 Anzahl der Unternehmen
1	2	3	4	5	6	7
	Druckerzeugnisse, bespielte Ton-, Bild- und Datenträger					
	Druck von Tageszeitungen einschl. deren Sonntagszeitungen u.a. periodischen Druckschriften, mindestens viermal wöchentlich erscheinend					
1811 10 002	- im Digitaldruckverfahren hergestellt	1000 EUR	.	.	.	2
1811 10 003	- im Offsetdruckverfahren hergestellt	1000 EUR	233 856	222 845	226 728	65
1811 10 009	- in einem anderen Druckverfahren hergestellt	1000 EUR	.	.	.	3
1812 11 000	Druck von Briefmarken, Stempelmarken, Steuerzeichen und dergleichen, nicht entwertet; Papiere mit Stempel; Chipkarten, Scheckformulare; Banknoten, Aktien; Schuldverschreibungen u.ä. Sicherheitspapieren	1000 EUR	.	.	.	4
	Druck von Werbedrucken und Werbeschriften, Verkaufskatalogen u.dgl.					
	- Verkaufskataloge (z.B. Versandhauskataloge, Reisekataloge)					
1812 12 301	- - im Tiefdruckverfahren hergestellt	1000 EUR	86 014	73 808	71 738	6
1812 12 303	- - im Offsetdruckverfahren hergestellt	1000 EUR	213 137	177 946	194 279	143
1812 12 308	- - im Digitaldruckverfahren hergestellt	1000 EUR	24 328	29 149	35 523	40
	- Plakate u.ä. Drucke (z.B. Großflächenplakate, Plakate für Ganzsäulen u.ä. Plakate, City-Poster)					
1812 12 502	- - im Offsetdruckverfahren hergestellt	1000 EUR	83 412	78 147	81 783	221
1812 12 503	- - im Siebdruckverfahren hergestellt	1000 EUR	10 046	9 678	12 313	17
1812 12 504	- - im Digitaldruckverfahren hergestellt	1000 EUR	16 364	18 125	17 613	48
	- Geschäftsberichte					
1812 12 505	- - im Offsetdruckverfahren hergestellt	1000 EUR	9 468	7 537	9 055	59
1812 12 506	- - im Digitaldruckverfahren hergestellt	1000 EUR	6 924	5 952	7 878	19
	- Andere Werbedrucke und Werbeschriften (z.B. Prospekte, Werbebeilagen für Zeitungen und Zeitschriften, Werbeaufkleber, Jubiläumsschriften u.ä. Werbedrucke)					
1812 12 507	- - im Offsetdruckverfahren hergestellt	1000 EUR	1 034 400	888 594	981 884	538
1812 12 508	- - im Tiefdruckverfahren hergestellt	1000 EUR	95 181	71 289	86 922	11
1812 12 509	- - im Digitaldruckverfahren hergestellt	1000 EUR	39 270	36 047	37 013	85
	Druck von anderen Zeitschriften u.a. periodischen Druckschriften, weniger als viermal wöchentlich erscheinend					
	- von Zeitungen (z.B. Wochenzeitungen)					
1812 13 001	- - im Offsetdruckverfahren hergestellt	1000 EUR	58 107	49 751	56 469	56
1812 13 002	- - im Digitaldruckverfahren hergestellt	1000 EUR	973	552	713	4
1812 13 003	- - in einem anderen Druckverfahren hergestellt	1000 EUR	596	503	493	3
	- von Anzeigenblättern, Annoncenzeitungen					
1812 13 004	- - im Offsetdruckverfahren hergestellt	1000 EUR	62 302	54 948	58 449	84
1812 13 005	- - im Digitaldruckverfahren hergestellt	1000 EUR	.	-	-	-
1812 13 006	- - in einem anderen Druckverfahren hergestellt	1000 EUR	.	.	.	1
	- von anderen Zeitschriften (z.B. Illustrierte, Magazine, Fach-, Kunden-, Mitglieder-, Werks- u.a. Publikumszeitschriften)					
1812 13 007	- - im Offsetdruckverfahren hergestellt	1000 EUR	204 427	189 030	210 034	193
1812 13 008	- - im Tiefdruckverfahren hergestellt	1000 EUR	153 689	117 559	120 824	7
1812 13 009	- - in einem anderen Druckverfahren hergestellt	1000 EUR	17 536	14 589	15 275	9

Melde-Nr.	Bezeichnung	Einheit	4. Vj 2011	3. Vj 2012	4. Vj 2012	4. Vj 2012 Anzahl der Unternehmen
1	2	3	4	5	6	7
1812 14 070	Druck von Büchern, Landkarten, hydrographischen oder ähnlichen Karten aller Arten, Bildern, Zeichnungen und Fotografien und Ansichtspostkarten - Bücher, Broschüren u.ä. Drucke in losen Bogen oder in Blättern, auch gefalzt - Bücher, Broschüren u.ä. Druck-erzeugnisse, festgebunden oder broschiert (ohne Wörterbücher und Enzyklopädien) (z.B. Sach-, Adress-, Telefon-, Schul-, Kunst-u.a. Bücher)	1000 EUR	116 778	115 631	123 145	126
1812 14 141	- - Adress- und Telefonbüchern (z.B. Einwohner-, Wirtschafts-, Export-, Fachadressbücher) - - Andere Bücher (ohne Adress- und Telefonbücher) (z.B. Sach-, Schul-, Kunst-, u.a. Bücher)	1000 EUR	27 349	29 893	28 935	18
1812 14 143	- - - im Offsetdruckverfahren hergestellt	1000 EUR	135 242	134 956	126 735	134
1812 14 144	- - - im Digitaldruckverfahren hergestellt	1000 EUR	3 947	2 887	3 354	15
1812 14 149	- - - in einem anderen Druckverfahren hergestellt - - Bilderbücher, Zeichen- und Malbücher für Kinder	1000 EUR	2 709	1 782	2 113	5
1812 14 211	- - - im Offsetdruckverfahren hergestellt	1000 EUR	6 984	8 884	6 448	18
1812 14 212	- - - in einem anderen Druckverfahren hergestellt	1000 EUR	.	.	.	1
1812 14 280	- Wörterbücher und Enzyklopädien, auch in Form von Teilheften, festgebunden oder broschiert	1000 EUR	2 491	1 597	1 858	10
1812 14 350	- Druck von kartografischen Erzeugnissen in Form von Büchern oder Broschüren	1000 EUR	1 275	.	.	3
1812 14 420	- Druck von anderen kartografischen Erzeugnissen, z.B. Wandkarten	1000 EUR	665	370	442	7
1812 14 490	- Druck von illustrierten Postkarten	1000 EUR	4 125	2 722	3 697	39
1812 14 560	- Glückwunschkarten und bedruckten Karten mit persönlichen Mitteilungen, auch mit Briefumschlägen oder Verzierungen aller Art	1000 EUR	7 662	7 304	8 274	33
1812 14 630	- Druck von Bildern, Kunstblättern und Fotografien	1000 EUR	31 829	33 913	36 829	16
1812 19 100	- Kalender aller Art, bedruckt, einschl. Blöcke von Abreißkalendern	1000 EUR	37 474	28 395	37 096	93
1812 19 200	- Druck von Noten (einschl. Braille-Noten)	1000 EUR	831	538	.	3
1812 19 300	- Druck von Abziehbildern aller Art - Andere Drucke, a.n.g.	1000 EUR	18 959	18 235	18 741	26
1812 19 901	- - Bedrucken von anderen Materialien als Papier (einschl. Bedrucken von Kunststoff-etiketten, Kunststofftüten, Glasplatten, usw.)	1000 EUR	127 987	134 870	132 946	81
1812 19 903	- - Endlosformulare, a.n.g. (z.B. Schnelltrenn-Formulare)	1000 EUR	80 138	66 036	67 540	75
1812 19 905	- - Einlasskarten für Veranstaltungen, Fahrscheine, Eintrittskarten u.a. Tickets	1000 EUR	8 649	8 994	8 672	26
1812 19 907	- - Andere Drucke für private oder gewerbliche Zwecke (ohne Endlosformulare), z.B. Formblätter, Geschäftsdrucksachen, Familiendrucksachen	1000 EUR	268 428	232 204	253 888	431
1812 19 909	- - Andere Drucke, a.n.g. (z.B. Kundenkarten, Mitgliedsausweise ohne Speicherchip oder Magnetstreifen)	1000 EUR	238 729	243 856	242 390	85
1813 10 000	Satz- und Bildherstellung	1000 EUR	74 466	64 542	73 005	137
1813 20 002	Druckformen; Lithographiesteine, Platten und Zylinder, für den Druck zugerichtet (z.B. geschliffen, gekörnt, poliert) - Hochdruck-Druckformen mit Druckbild (z.B. Flexoklischees, Gummi-klischees, Kunststoffklischees usw.)	1000 EUR	30 052	32 764	29 338	34
1813 20 004	- Druckformen für den Offsetdruck	1000 EUR	15 099	15 046	14 741	51
1813 20 006	- Tiefdruckzylinder oder Platten mit Druckbild (z.B. Kopiervorlagen)	1000 EUR	42 123	44 426	39 891	16

3 Produktion nach Güterarten - Deutschland

Melde-Nr.	Bezeichnung	Einheit	4. Vj 2011	3. Vj 2012	4. Vj 2012	4. Vj 2012 Anzahl der Unternehmen
1	2	3	4	5	6	7
1813 20 009	- Andere Druckformen mit Druckbild z.B. für den Siebdruck); Druckformen ohne Druckbild, nicht sensibilisiert	1000 EUR	25 438	23 790	22 413	36
1813 30 003	Sonstige Druckereileistungen - Herstellung von reprografischen Produkten (z.B. Overheadfolien)	1000 EUR	24 082	22 713	23 408	30
1813 30 005	- Gestaltung von Erzeugnissen des Druckgewerbes (z.B. Offline- und Online-Bearbeitung, Entwerfen, Aufbereiten von Text, Bild, Grafik, im Multimedia-Bereich)	1000 EUR	53 805	47 286	53 365	72
1813 30 007	- Mediendienstleistungen (z.B. Datenbanken, Web-to-Print)	1000 EUR	45 013	34 623	36 803	65
1814 10 100	Druckweiterverarbeitung von Büchern, Zeitschriften, Werbendruck u.a. Drucksachen - von Büchern usw. durch Falzen, Zusammentragen, Heften, Binden, Beschneiden	1000 EUR	51 682	40 861	46 072	70
1814 10 300	- von Zeitschriften, Broschüren, Katalogen und Werbendruck (z.B. Prospekten, Musterkarten usw.) durch Falzen, Zusammentragen, Heften, Klebbinden	1000 EUR	156 392	115 219	129 878	104
1814 10 500	- von anderen Drucksachen, bedruckten Papieren oder Karton (z.B. Formularen, Etiketten, Kalendern) durch Falzen, Lochen, Stanzen, Prägen, Kleben, Kaschieren	1000 EUR	45 424	45 051	50 107	84
1820 10 100	Vervielfältigung von Schallplatten, Magnettonbändern und "Compact Discs" - Vervielfältigung von Schallplatten - Vervielfältigung von Magnettonbändern	1000 EUR	.	.	.	2
1820 10 300	- - mit einer Breite von 4 mm oder weniger	1000 EUR	.	-	-	-
1820 10 500	- - mit einer Breite von mehr als 4mm bis 6,5 mm	1000 EUR	-	-	-	-
1820 10 700	- Vervielfältigung von "Compact Discs"	1000 EUR	65 931	49 693	63 786	14
1820 20 500	Vervielfältigung von bespielten Bildträgern - Vervielfältigung von Magnetbändern mit Bildaufzeichnungen mit einer Breite von mehr als 6,5 mm	1000 EUR	.	.	.	1
1820 20 700	- Vervielfältigung von "Video Discs" und von anderen Aufzeichnungsträgern	1000 EUR	86 870	64 819	92 306	9
1820 30 300	Vervielfältigung von bespielten Datenträgern - Vervielfältigung von Magnetbändern mit EDV-Daten, mit einer Breite von 4 mm oder weniger	1000 EUR	-	-	-	-
1820 30 500	- Vervielfältigung von Magnetbändern mit EDV-Daten, mit einer Breite von mehr als 4 mm	1000 EUR	-	-	-	-
1820 30 700	- Vervielfältigung von anderen Trägern mit EDV-Daten (z.B. auf Platten, CD-ROMs, Disketten)	1000 EUR	44 612	18 612	23 802	12

3 Produktion nach Güterarten - Deutschland

Melde-Nr.	Bezeichnung	Einheit	4. Vj 2011	3. Vj 2012	4. Vj 2012	4. Vj 2012 Anzahl der Unternehmen
1	2	3	4	5	6	7
	Kokereierzeugnisse und Mineralölerzeugnisse					
	Kokereierzeugnisse					
1910 10 000	Koks und Schmelzkoks aus Steinkohle, Braunkohle oder Torf, auch agglomeriert; Retortenkohle	t-Trocken TJ 1000 EUR	1 577 737 26 661 288 262	1 997 977 36 300 238 118	1 962 986 36 604 232 247	5 5
1910 20 000	Teer aus Steinkohle, Braunkohle oder Torf u.ä. Mineralteere, auch entwässert oder teilweise destilliert (einschl. rekonstituierter Teere)	t TJ 1000 EUR	71 211 2 031 71 211 2 031 18 129	61 978 1 729 61 978 1 729 15 747	60 194 1 697 60 194 1 697 16 082	6 6 6 6
1910 30 000	Pech und Pechkoks aus Steinkohlen-teer oder anderen Mineralteeren darunter zum Absatz bestimmt	t t 1000 EUR	2 2
	Mineralölerzeugnisse und Briketts					
1920 11 000	Briketts u.ä. feste Brennstoffe - Steinkohlenbriketts u.ä. aus Steinkohle gewonnene feste Brennstoffe darunter zum Absatz bestimmt	t TJ t TJ 1000 EUR	- - - - -	- - - - -	- - - - -	- - - -
1920 12 000	- Braunkohlenbriketts u.ä. aus Braunkohle gewonnene feste Brennstoffe darunter zum Absatz bestimmt	t TJ t TJ 1000 EUR	4 4 3 3
1920 13 000	- Torfbriketts u.ä. aus Torf gewonnene feste Brennstoffe darunter zum Absatz bestimmt	t t 1000 EUR -	. . .	1 1
	Motorentreibstoffe, Heizöle u.a. Mineralöle					
1920 21 000	Motorenbenzin (einschl. Flugbenzin) darunter Lohnarbeit	t 1000 EUR t 1000 EUR	5 537 901 1 554 166 3 625 056 114 709	5 194 787 1 759 615 3 328 194 115 663	5 346 995 1 656 540 3 443 223 112 332	12 7
	Leichtöle, leichte Zubereitungen a.n.g.					
1920 23 003	- Leichtöl als Raffinerie-Einsatzmaterial (leichtes halbverarbeitetes Destillat für den Einsatz in Raffinerien) darunter zum Absatz bestimmt	t t 1000 EUR	361 671 222 980 .	341 855 258 300 146 826	343 655 241 581 137 799	8 6
1920 23 005	- Leichtes Rohbenzin (leichtes Destillat für den Einsatz in der erdölchemischen Industrie) darunter zum Absatz bestimmt darunter Lohnarbeit	t t 1000 EUR t 1000 EUR	2 360 190 940 641 339 497 450 309 20 953	2 373 947 877 331 380 243 417 954 23 912	2 621 068 1 019 238 483 206 426 952 26 742	20 17 7
1920 23 007	- Spezial- und Testbenzin (raffinierte Erdöldestillate der Rohbenzin-/Petroleum-Gruppe) darunter zum Absatz bestimmt	t t 1000 EUR	. 40 507 30 405	. 38 783 26 660	. 36 862 28 149	11 11
1920 24 000	Leuchtöl (Kerosin), ohne Flugturbinenkraftstoff darunter zum Absatz bestimmt darunter Lohnarbeit	t t 1000 EUR t 1000 EUR -	4 4 1
1920 25 000	Flugturbinenkraftstoff aus Leuchtöl (Kerosin) darunter zum Absatz bestimmt darunter Lohnarbeit	t t 1000 EUR t 1000 EUR	1 233 459 1 233 459 550 539 536 833 22 817	1 416 591 1 416 591 677 338 606 492 23 595	1 308 577 1 308 577 627 067 569 299 28 248	10 10 4
1920 26 002	Gasöl - Schweröl als Raffinerie-Einsatzmaterial (schweres halbverarbeitetes Destillat für den Einsatz in Raffinerien) sowie Gas-/Dieselöl (nichtenergetisch) (schweres Destillat für den Einsatz in der erdölchemischen Industrie) darunter zum Absatz bestimmt	t t 1000 EUR	226 879 96 836 18 619	358 275 207 929 17 434	235 939 83 340 8 895	12 9

3 Produktion nach Güterarten - Deutschland

Melde-Nr.	Bezeichnung	Einheit	4. Vj 2011	3. Vj 2012	4. Vj 2012	4. Vj 2012 Anzahl der Unternehmen
1	2	3	4	5	6	7
1920 26 005	- Dieselkraftstoff (Erdöldestillat, 180°C bis 380°C, für Straßen- und Schienenfahrzeuge)	t	8 051 975	8 105 946	7 730 864	11
		1000 EUR	2 695 808	2 888 327	2 724 865	
	darunter Lohnarbeit	t	4 774 092	4 787 695	4 556 285	6
		1000 EUR	170 868	151 922	163 247	
1920 26 007	- Heizöl, leicht (Erdöldestillat, 180°C bis 380°C, zur Erzeugung von Wärme oder Dampf)	t	3 427 760	3 292 866	4 234 273	16
	darunter zum Absatz bestimmt	t	3 427 760	3 292 866	4 234 273	16
		1000 EUR	1 247 852	1 413 522	1 736 353	
1920 27 000	Mittelschwere Öle (ohne Flugturbinenkraftstoff (Kerosin) u.a. Leuchtöl)	t	.	.	.	5
	darunter zum Absatz bestimmt	t	.	.	.	4
		1000 EUR	269	.	.	
1920 28 003	Heizöle a.n.g. - Heizöl, schwer, als Raffinerie-Einsatzmaterial (Heizöl für den Einsatz in Raffinerien)	t	235 837	362 505	365 036	8
	darunter zum Absatz bestimmt	t	59 103	69 757	.	5
		1000 EUR	.	.	5 868	
1920 28 005	- Heizöl, schwer, mit niedrigem Schwefelgehalt (Schwefelgehalt von weniger als 1 GHT)	t	.	.	.	15
	darunter zum Absatz bestimmt	t	632 378	569 813	550 890	15
		1000 EUR	302 383	314 070	289 624	
1920 28 007	- Heizöl, schwer, mit hohem Schwefelgehalt (Schwefelgehalt von mehr als 1 GHT)	t	.	.	.	10
	darunter zum Absatz bestimmt	t	970 884	1 019 247	1 130 173	10
		1000 EUR	144 759	168 191	153 145	
1920 29 300	Schmieröle; Schweröle a.n.g. - Schmieröle als Raffinerie-Einsatzmaterial (Schmieröle für den Einsatz in Raffinerien)	t	163 895	172 341	154 004	6
	darunter zum Absatz bestimmt	t	163 895	172 341	154 004	6
		1000 EUR	162 207	184 150	148 976	
	- Schmieröle (Flüssigdestillate, mit einem Mineralölgehalt von 70 GHT oder mehr, aus Rohöl, einschl. Motorenölen, technischen Ölen und Schmierfetten)					
1920 29 502	- - Motoren-, Kompressoren- und Turbinenöle	t	137 539	176 392	156 407	13
		1000 EUR	268 647	354 108	303 653	
1920 29 503	- - Hydrauliköle	t	36 855	42 480	40 069	19
		1000 EUR	53 756	63 794	56 365	
1920 29 504	- - Weißöle; Paraffinum liquidum	t	25 179	25 733	25 309	9
		1000 EUR	31 165	33 913	30 830	
1920 29 505	- - Getriebeöle	t	42 547	46 695	41 448	15
		1000 EUR	106 598	116 476	104 793	
1920 29 506	- - Metallbearbeitungs-, Formen- und Korrosionsschutzöle	t	43 029	41 185	38 619	26
		1000 EUR	99 994	101 626	94 377	
1920 29 509	- - Andere Schmieröle und Öle, z.B. Schmieröle, nichtenergetisch, für den Einsatz in der erdölchemischen Industrie; Elektro-Isolieröle	t	.	.	.	25
	darunter zum Absatz bestimmt	t	144 693	132 864	126 781	25
		1000 EUR	169 370	167 755	154 111	
1920 31 001	Gasförmige Kohlenwasserstoffe (ohne Erdgas) Propan und Butane, verflüssigt - Flüssiggas (LPG) (Gemisch aus leichten Kohlenwasserstoffen, durch erhöhten Druck in flüssigem Zustand erhalten, zur Verwendung als Kraft- oder Brennstoff) (auch Propan, chemisch rein)	t	222 128	242 163	225 693	14
	darunter zum Absatz bestimmt	TJ	10 208	11 102	10 346	14
		t	222 128	242 163	225 693	14
		TJ	10 208	11 102	10 346	14
		1000 EUR	37 073	47 172	52 122	
1920 31 002	- Flüssiggas (LPG) als Raffinerie-Einsatzmaterial (Propan/Butane für den Einsatz in Raffinerien) (auch Methan, chemisch rein) sowie nichtenergetisches Flüssiggas (LPG) (Propan/Butane für den Einsatz in der erdölchemischen Industrie)	t	365 370	.	432 355	13
	darunter zum Absatz bestimmt	TJ	24 304	.	27 201	13
		t	341 576	523 644	409 386	11
		TJ	15 686	24 071	18 783	11
		1000 EUR	73 320	127 449	96 768	

3 Produktion nach Güterarten - Deutschland

Melde-Nr.	Bezeichnung	Einheit	4. Vj 2011	3. Vj 2012	4. Vj 2012	4. Vj 2012 Anzahl der Unternehmen
1	2	3	4	5	6	7
1920 32 000	Raffineriegas (z.B. Ethylen, Propylen, Butylen, Butadien, verflüssigt u.a. rohe gasförmige Kohlenwasserstoffe, ohne Erdgas)	t	1 658 157	1 733 968	1 716 837	20
		TJ	206 908	233 917	221 521	20
	darunter zum Absatz bestimmt	t	1 049 570	1 065 680	1 055 780	19
		TJ	50 324	55 201	50 642	19
		1000 EUR	283 204	332 711	308 174	
1920 41 000	Andere Mineralölerzeugnisse - Vaseline; Paraffin, mikrokristallines Erdölwachs, paraffinische Rückstände ("slack wax"), Ozokerit, Montanwachs, Torfwachs, andere Mineralwachse	t	103 306	107 613	105 107	10
	darunter zum Absatz bestimmt	t	103 306	107 613	105 107	10
		1000 EUR	103 154	114 060	110 816	
1920 42 400	- Petrolkoks (schwarzes festes Erzeugnis, durch Kracken oder Karbonisation von Einsatzmaterial-Rückständen, bestehend aus Kohlenstoff 90 bis 95%)	t	.	.	.	8
	darunter zum Absatz bestimmt	TJ	.	.	.	8
		t	413 386	442 753	429 993	7
		TJ	12 063	12 924	12 546	7
	darunter Lohnarbeit	1000 EUR	35 042	34 209	33 208	
		t	293 837	311 470	296 584	4
		TJ	8 575	9 093	8 653	4
		1000 EUR	2 999	2 563	2 871	
1920 42 500	- Bitumen aus Erdöl (schwarzes oder dunkelbraunes festes oder halbfestes dicht- und haftfähiges thermoplastisches Material)	t	.	.	.	15
	darunter zum Absatz bestimmt	t	1 096 116	1 240 701	922 414	14
		1000 EUR	198 267	237 315	169 442	
1920 42 700	- Andere Rückstände aus Erdöl oder Öl aus bituminösen Mineralien	t	.	.	.	12
	darunter zum Absatz bestimmt	t	381 739	286 530	359 198	12
		1000 EUR	68 758	49 075	55 329	
1999 99 000	Veredlung von Erzeugnissen dieser Güterabteilung (ohne Wiederaufbereitung von radioaktiven Brennelementen)	1000 EUR	.	.	.	2

Melde-Nr.	Bezeichnung	Einheit		4. Vj 2011	3. Vj 2012	4. Vj 2012	4. Vj 2012 Anzahl der Unternehmen
1	2	3		4	5	6	7
	Chemische Erzeugnisse						
	Industriegase Edelgase, Wasserstoff, Stickstoff, Sauerstoff						
2011 11 200	- Argon	1000 m³	*	54 499	59 503	52 967	11
	darunter zum Absatz bestimmt	1000 m³		54 499	59 503	52 967	11
		1000 EUR		21 874	22 562	19 673	
2011 11 300	- Edelgase (ohne Argon)	1000 m³	*	.	.	.	1
	darunter zum Absatz bestimmt	1000 m³		.	.	.	1
		1000 EUR		.	.	.	
2011 11 500	- Wasserstoff	1000 m³	*	1 181 223	1 210 847	1 247 790	19
	darunter zum Absatz bestimmt	1000 m³		468 938	442 835	474 340	17
		1000 EUR		63 175	64 165	63 111	
2011 11 600	- Stickstoff	1000 m³	*	1 447 961	1 443 043	1 360 772	12
	darunter zum Absatz bestimmt	1000 m³		.	.	.	11
		1000 EUR		61 729	61 848	57 400	
2011 11 700	- Sauerstoff	1000 m³	*	1 473 474	1 509 916	1 362 184	10
	darunter zum Absatz bestimmt	1000 m³		.	.	.	10
		1000 EUR		71 931	77 797	67 028	
	Gasförmige anorganische Sauerstoff- verbindungen der Nichtmetalle (ohne Schwefeldioxid)						
2011 12 300	- Kohlenstoffdioxid	t	*	245 459	270 662	235 012	7
	darunter zum Absatz bestimmt	t		.	.	.	7
		1000 EUR		9 442	12 154	11 311	
2011 12 500	- Schwefeltrioxid, Diarsentrioxid	t	*	.	.	.	3
	darunter zum Absatz bestimmt	t		.	.	.	3
		1000 EUR		.	.	.	
2011 12 700	- Stickstoffoxide	t	*	.	.	.	1
	darunter zum Absatz bestimmt	t		.	.	.	1
		1000 EUR		.	.	.	
2011 12 900	- Andere anorganische Sauerstoff- verbindungen der Nichtmetalle	t	*	.	.	.	3
	darunter zum Absatz bestimmt	t		.	5 077	.	3
		1000 EUR		.	8 303	.	
2011 13 000	- Flüssige Luft (einschl. von Edelgasen befreiter flüssiger Luft); Pressluft	t	*	544 584	561 809	572 077	6
	darunter zum Absatz bestimmt	t		.	.	.	5
		1000 EUR		4 137	3 943	4 236	
	Farbstoffe und Pigmente						
2012 11 300	- Zinkoxid; Zinkperoxid; Titanoxide	t	*	17 474	17 064	17 582	7
	darunter zum Absatz bestimmt	t		.	.	.	7
		1000 EUR		20 923	18 988	21 425	
2012 11 500	- Titanoxide	t-TiO2	*	106 427	78 850	80 799	5
	darunter zum Absatz bestimmt	t-TiO2		106 427	78 850	80 799	5
		1000 EUR		318 905	230 819	217 101	
2012 12 000	Chromoxide und -hydroxide; Mangan- oxide; Bleioxide; Mennige und Orangemennige; Kupferoxide und -hydroxide	t	*	19 929	17 308	16 065	8
	darunter zum Absatz bestimmt	t		.	.	.	8
		1000 EUR		30 699	30 660	26 455	
	Ausgewählte anorganische Basen; ausgewählte Metalloxide (einschl. Erdfarben, Metalloxyde und -peroxyde, a.n.g.) (ohne Kupfer- oxide und -hydroxide)						
2012 19 100	- Eisenoxide und -hydroxide; Erdfarben (Geschönte Farberden) mit einem Gehalt an gebundenem Eisen von 70 GHT oder mehr, berechnet als Fe2O3	t	*	.	.	.	10
	darunter zum Absatz bestimmt	t		45 453	59 140	49 809	9
		1000 EUR		54 603	73 008	60 661	
2012 19 300	- Cobaltoxide und -hydroxide; handelsübliche Cobaltoxide	t	*	.	53	.	2
	darunter zum Absatz bestimmt	t		.	53	.	2
		1000 EUR		.	.	.	
2012 19 500	- Lithiumoxid und -hydroxid; Vanadiumoxide und -hydroxide; Nickeloxide und -hydroxide, Ger- maniumoxide und Zirkondioxid	t	*	.	.	.	3
	darunter zum Absatz bestimmt	t		.	.	.	3
		1000 EUR		7 368	9 204	9 158	
2012 19 730	- Molybdänoxide und -hydroxide, Antimonoxide	t	*	.	445	.	4
	darunter zum Absatz bestimmt	t		.	1 301	1 822	4
		1000 EUR		.	.	.	
2012 19 750	- Antimonoxide	t	*
	darunter zum Absatz bestimmt	t	
		1000 EUR	

3 Produktion nach Güterarten - Deutschland

Melde-Nr.	Bezeichnung	Einheit	4. Vj 2011	3. Vj 2012	4. Vj 2012	4. Vj 2012 Anzahl der Unternehmen
1	2	3	4	5	6	7
2012 19 900	- Andere anorganische Basen, weder in den Unterkategorien 2012 11 bis 2012 19 noch in der Unterkategorie 2013 25 genannt, u.a. Metalloxide darunter zum Absatz bestimmt	t t 1000 EUR	* 18 935 27 902	21 278 . 40 671	18 722 . 30 156	12 12
	Farben und Farbstoffe; Gerbstoffe; Tannine und ihre Derivate Synthetische organische Farbmittel, auch chemisch einheitlich; Farbstoffe sowie Zubereitungen auf deren Grundlage; synthetische organische Erzeugnisse als fluoreszierende Aufheller; Farblacke und Zubereitungen auf deren Grundlage					
2012 21 100	- Dispersionsfarbstoffe und Zubereitungen darunter zum Absatz bestimmt	t t 1000 EUR	* 2 143 5 454	2 895 . 7 308	2 037 . 6 097	6 6
2012 21 200	- Säurefarbstoffe, auch metallisiert und Beizenfarbstoffe sowie Zubereitungen darunter zum Absatz bestimmt	t t 1000 EUR	* 1 104 5 269	1 217 . 6 149	977 . 4 708	13 13
2012 21 300	- Basische Farbstoffe und Zubereitungen darunter zum Absatz bestimmt	t t 1000 EUR	* 153 891	93 . 435	168 95 677	5 5
2012 21 400	- Direktfarbstoffe und Zubereitungen darunter zum Absatz bestimmt	t t 1000 EUR	* 3 941 10 419	2 196 . 5 444	2 035 . 4 982	10 10
2012 21 500	- Küpenfarbstoffe, Reaktivfarbstoffe, organische Pigmente sowie andere synthetische organische Farbmittel und deren Zubereitungen darunter zum Absatz bestimmt	t t 1000 EUR	* 16 904 14 054 185 989	19 550 16 109 209 854	19 281 15 725 206 467	24 24
2012 21 600	- Synthetische organische Erzeugnisse als fluoreszierende Aufheller darunter zum Absatz bestimmt	t t 1000 EUR	*	8 8
2012 21 700	- Farblacke; Zubereitungen auf der Grundlage von Farblacken darunter zum Absatz bestimmt	t t 1000 EUR	* 649 649 6 214	630 630 6 541	599 599 6 311	4 4
	Pflanzliche Gerbstoffauszüge; Tannine und ihre Derivate; Farbmittel pflanzlichen oder tierischen Ursprungs (ohne Tierisches Schwarz), auch chemisch einheitlich und Zubereitungen auf deren Grundlage					
2012 22 500	- Pflanzliche Gerbstoffauszüge, Tannine und ihre Salze, Ether, Ester und andere Derivate darunter zum Absatz bestimmt	t t 1000 EUR	* - - -	. . .	- - -	- -
2012 22 700	- Farbmittel pflanzlichen oder tierischen Ursprungs und Zubereitungen auf der Grundlage dieser Farbstoffe (auch natürliche Lebensmittelfarben; ohne tierisches Schwarz) darunter zum Absatz bestimmt	t t 1000 EUR	* . . 10 892	2 426 2 426 12 731	2 581 2 581 11 832	6 6
	Synthetische organische Gerbstoffe; anorganische Gerbstoffe, Gerbstoffzubereitungen, auch natürliche Gerbstoffe enthaltend; Enzymzubereitungen zum Vorgerben					
2012 23 300	- Synthetische organische Gerbstoffe darunter zum Absatz bestimmt	t t 1000 EUR	* 7 125 5 373	10 636 . 7 012	8 761 . 7 556	5 5
2012 23 500	- Anorganische Gerbstoffe, Gerbstoffzubereitungen, auch natürliche Gerbstoffe enthaltend; Enzymzubereitungen zum Vorgerben darunter zum Absatz bestimmt	t t 1000 EUR	* 17 203 11 532	22 182 . 13 249	19 972 . 12 462	4 4
	Andere Farbmittel, Pigmente und deren Zubereitungen; anorganische Erzeugnisse als Luminophore, auch chemisch einheitlich					
2012 24 150	- Pigmente und Zubereitungen auf der Grundlage von Titandioxid - - mit einem Gehalt an Titandioxid von 80 GHT oder mehr darunter zum Absatz bestimmt	t-TiO2 t-TiO2 1000 EUR	* 2 026 11 112	2 870 . 15 811	2 229 . 12 150	11 10
2012 24 190	- - mit einem Gehalt an Titandioxid von weniger als 80 GHT darunter zum Absatz bestimmt	t-TiO2 t-TiO2 1000 EUR	* 6 981 53 210	8 914 8 914 64 247	6 349 . 60 100	18 18

Melde-Nr.	Bezeichnung	Einheit	4. Vj 2011	3. Vj 2012	4. Vj 2012	4. Vj 2012 Anzahl der Unternehmen
1	2	3	4	5	6	7
2012 24 400	- Pigmente und Zubereitungen auf der Grundlage von Chrom- und Cadmiumverbindungen darunter zum Absatz bestimmt	t t 1000 EUR	* 351 2 035	530 3 538	348 2 960	7 7
2012 24 701	- - Ultramarin, Lithopone und andere Pigmente und Zubereitungen, Magnetit; anorganische Erzeugnisse als Luminophore - - Masterbatches, schwarz oder weiß (ohne solche auf der Grundlage von Titandioxid, Chrom- oder Cadmiumverbindungen) darunter zum Absatz bestimmt	t t 1000 EUR	* 1 916 7 780	2 266 9 927	1 900 8 291	10 10
2012 24 702	- - Masterbatches, bunt (ohne solche auf der Grundlage von Titandioxid, Chrom oder Cadmiumverbindungen) darunter zum Absatz bestimmt	t t 1000 EUR	* 15 179 41 273	20 342 55 546	17 272 44 209	14 12
2012 24 705	- - Masterbatches, a.n.g. (ohne solche auf der Grundlage von titandioxid, Chrom oder Cadmiumverbindungen) darunter zum Absatz bestimmt	t t 1000 EUR	* 11 434 11 434 36 233	13 776 44 333	12 059 12 059 39 181	8 8
2012 24 709	- - Ultramarin, Lithopone u.a. Pigmente und Zubereitungen, Magnetit; anorganische Erzeugnisse als Luminophore, a.n.g. (ohne Masterbatches) darunter zum Absatz bestimmt	t t 1000 EUR	* 16 509 12 113 29 281	18 349 13 184 29 286	14 556 .	12 12
2013 11 000	Sonstige anorganische Grundstoffe und Chemikalien (einschl. Spalt- und Brutstoffen) An U 235 angereichertes Uran und seine Verbindungen; Plutonium und seine Verbindungen; Legierungen, Dispersionen usw., die an U 235 angereichertes Uran, Plutonium oder deren Verbindungen enthalten (EURATOM) darunter zum Absatz bestimmt	kg kg 1000 EUR	*	2 2
2013 12 000	An U 235 abgereichertes Uran und seine Verbindungen; Thorium und seine Verbindungen; Legierungen, Dispersionen usw., die an U 235 abgereichertes Uran oder seine Verbindungen enthalten (EURATOM) darunter zum Absatz bestimmt	kg kg 1000 EUR	* - - -	- - -	- - -	- -
2013 13 000	Andere radioaktive Elemente, Isotope und Verbindungen; Legierungen, Dispersionen usw., keramische Erzeugnisse und Gemische, die diese Elemente, Isotope oder Verbindungen enthalten darunter zum Absatz bestimmt	GBq GBq 1000 EUR	*	2 2
2013 14 000	Nicht bestrahlte Brennstoffelemente (EURATOM) darunter zum Absatz bestimmt	kg kg 1000 EUR	*	1 1
2013 21 110	Halogene; Schwefel; Kohlenstoff; andere nicht gasförmige Nichtmetalle - Halogene - - Chlor darunter zum Absatz bestimmt	t t t 1000 EUR	* 940 135 573 806 102 564	1 000 431 586 218 107 166	1 000 588 590 476 110 552	8 7
2013 21 160	- - Jod, Fluor, Brom darunter zum Absatz bestimmt	t t 1000 EUR	*	2 2
2013 21 200	- Sublimierter oder gefällter Schwefel; kolloider Schwefel darunter zum Absatz bestimmt	t t 1000 EUR	* 383 417 21 418	359 699 18 346	359 207 17 263	15 14
2013 21 300	- Ruß darunter zum Absatz bestimmt	t t 1000 EUR	* 188 121 126 244	258 772 146 783	186 472 134 328	10 10
2013 21 400	- Bor; Tellur darunter zum Absatz bestimmt	t t 1000 EUR	*	2 2
2013 21 500	- Silicium darunter zum Absatz bestimmt	t t 1000 EUR	*	5 5

3 Produktion nach Güterarten - Deutschland

Melde-Nr.	Bezeichnung	Einheit	4. Vj 2011	3. Vj 2012	4. Vj 2012	4. Vj 2012 Anzahl der Unternehmen	
1	2	3	4	5	6	7	
2013 21 800	- Phosphor, Arsen, Selen darunter zum Absatz bestimmt	t t 1000 EUR	* . 16 635	192 206 15 126	206 206 14 698	152 . .	4 4 .
	Halogen- oder Schwefelverbindungen der Nichtmetalle						
	- Halogenide und Halogenoxide der Nichtmetalle						
2013 22 350	- - Chloride und Chloridoxide des Phosphors darunter zum Absatz bestimmt	t t 1000 EUR	* . 12 006	34 095 . 11 526	32 037 . 12 723	32 494 . .	5 5 .
2013 22 370	- - Halogenide und Halogenoxide der Nichtmetalle (ohne Chloride und Chloridoxide des Phosphors) darunter zum Absatz bestimmt	t t 1000 EUR	* . 29 672	147 719 20 742 29 672	157 838 22 941 32 068	163 270 23 704 32 876	6 6 .
2013 22 600	- Sulfide der Nichtmetalle (einschl. Kohlenstoffdisulfid); handelsübl. Phosphortrisulfid darunter zum Absatz bestimmt	t t 1000 EUR	* . 8 335	21 203 21 203 .	23 820 23 820 11 449	19 396 19 396 8 753	4 4 .
2013 23 000	Alkalimetalle, Erdalkalimetalle; Seltenerdmetalle; Scandium und Yttrium, auch untereinander gemischt oder miteinander legiert; Quecksilber darunter zum Absatz bestimmt	t t 1000 EUR	*	1 1 .
	Chlorwasserstoff; Oleum, Diphosphor-pentaoxid; andere anorganische Säuren, Silicium- und Schwefeldioxid						
	- Chlorwasserstoff (Salzsäure), Chloroschwefelsäure						
2013 24 130	- - Chlorwasserstoff (Salzsäure) darunter zum Absatz bestimmt	t-HCl t-HCl 1000 EUR	* . 20 803	452 123 344 288 20 803	522 408 331 853 20 937	538 837 336 277 21 791	28 25 .
2013 24 150	- - Chloroschwefelsäure darunter zum Absatz bestimmt	t t 1000 EUR	*	1 1 .
	- Schwefelsäure, Oleum						
2013 24 330	- - Schwefelsäure darunter zum Absatz bestimmt	t-SO2 t-SO2 1000 EUR	* . 28 351	930 849 392 571 28 351	955 254 470 125 32 925	1 016 210 501 188 33 077	27 25 .
2013 24 350	- - Oleum darunter zum Absatz bestimmt	t-SO2 t-SO2 1000 EUR	* . 3 568	209 638 24 777 3 568	196 872 28 875 3 841	202 411 27 359 3 666	7 6 .
	- Diphosphor-pentaoxid, Phosphorsäure und Polyphosphorsäuren						
2013 24 530	- - Diphosphor-pentaoxid darunter zum Absatz bestimmt	t-P2O5 t-P2O5 1000 EUR	*	1 1 .
2013 24 550	- - Phosphorsäure und Polyphosphorsäuren darunter zum Absatz bestimmt	t-P2O5 t-P2O5 1000 EUR	* . 2 270	2 366 . 2 270	2 600 . 2 044	2 662 . 2 658	10 10 .
2013 24 600	- Boroxide; Borsäuren; andere anorganische Säuren (ohne Fluorwasserstoff) darunter zum Absatz bestimmt	t t 1000 EUR	* . 15 273	34 853 20 154 15 273	37 963 22 654 17 734	36 231 19 684 16 993	8 7 .
	- Fluorwasserstoff, Siliciumdioxid, Schwefeldioxid						
2013 24 730	- - Fluorwasserstoff (Flusssäure) darunter zum Absatz bestimmt	t-HF t-HF 1000 EUR	* . 19 249	44 850 . 19 249	45 886 . 22 464	43 395 . 18 615	9 9 .
2013 24 750	- - Siliciumdioxid darunter zum Absatz bestimmt	t-SiO2 t-SiO2 1000 EUR	* . 94 772	51 405 46 394 94 772	56 767 52 414 129 311	52 187 48 331 120 543	16 15 .
2013 24 770	- - Schwefeldioxid darunter zum Absatz bestimmt	t-SO2 t-SO2 1000 EUR	*	2 2 .
	Hydroxide und Peroxide des Natriums, Kaliums oder Magnesiums; Oxide, Hydroxide und Peroxide des Strontiums oder Bariums; Aluminiumhydroxid; Hydrazin und Hydroxylamin und ihre anorganischen Salze						
	- Natriumhydroxid						
2013 25 250	- - fest (Ätznatron) darunter zum Absatz bestimmt	t-NaOH t-NaOH 1000 EUR	*	4 4 .
2013 25 270	- - in wässriger Lösung (Natronlauge) darunter zum Absatz bestimmt	t-NaOH t-NaOH 1000 EUR	* . 129 658	805 636 667 184 129 658	870 217 711 629 151 340	876 798 719 562 156 131	18 18 .
	- Kaliumhydroxid						
2013 25 350	- - fest (Ätzkali) darunter zum Absatz bestimmt	t-KOH t-KOH 1000 EUR	*	2 2 .

3 Produktion nach Güterarten - Deutschland

Melde-Nr.	Bezeichnung	Einheit	4. Vj 2011	3. Vj 2012	4. Vj 2012	4. Vj 2012 Anzahl der Unternehmen
1	2	3	4	5	6	7
2013 25 370	- - in wässriger Lösung (Kalilauge) darunter zum Absatz bestimmt	t-KOH t-KOH 1000 EUR	*	5 5
2013 25 500	- Peroxide des Natriums oder des Kaliums darunter zum Absatz bestimmt	t t 1000 EUR	* - -	1 1
2013 25 600	- Magnesiumhydroxid und -peroxid; Oxide, Hydroxide und Peroxide des Strontiums oder des Bariums darunter zum Absatz bestimmt	t t 1000 EUR	* 1 420 1 420 3 225	856 856 2 668	576 576 1 805	6 6
2013 25 700	- Aluminiumhydroxid darunter zum Absatz bestimmt	t-AL2O3 t-AL2O3 1000 EUR	* 344 657 . 89 758	350 290 . 96 880	334 250 . 96 032	8 8
2013 25 800	- Hydrazin und Hydroxylamin und ihre anorganischen Salze darunter zum Absatz bestimmt	t t 1000 EUR	* 55 782 6 890 .	56 954 7 074 .	59 620 . .	5 5
2013 31 100	Fluoride, Fluorosilicate, -aluminat und andere komplexe Fluorosilicate; Chloride (ohne Ammoniumchlorid), Chloridoxide, Chloridhydroxide; Bromide, Bromidoxide; Jodite, Jodidoxide - Fluoride; Fluorosilicate, Fluoroaluminat und andere komplexe Fluorosilicate darunter zum Absatz bestimmt	t-F t-F 1000 EUR	* 6 151 6 151 21 728	5 904 5 904 24 795	6 095 6 095 24 295	9 9
2013 31 300	- Chloride (ohne Ammoniumchlorid) darunter zum Absatz bestimmt	t t 1000 EUR	* 279 233 237 670 31 705	202 905 180 089 32 602	241 968 202 939 27 553	23 22
2013 31 500	- Chloridoxide und Chloridhydroxide darunter zum Absatz bestimmt	t t 1000 EUR	*	1 1
2013 31 700	- Bromide und Bromidoxide, Jodide und Jodidoxide darunter zum Absatz bestimmt	t t 1000 EUR	* . . 5 358	. . 6 109	. . 4 776	4 4
2013 32 300	Hypochlorite, Chlorite, Hypobromite, Chlorate, Perchlorate, Bromate und Perbromate, Jodate und Perjodate - Hypochlorite; handelsübliches Calciumhypochlorit; Chlorite; Hypobromite darunter zum Absatz bestimmt	t-Cl t-Cl 1000 EUR	* 7 990 . 1 149	. . 1 368	. . 1 003	5 4
2013 32 500	- Chlorate und Perchlorate; Bromate und Perbromate; Jodate und Perjodate darunter zum Absatz bestimmt	t t 1000 EUR	* . . 118	31 31	4 4
2013 41 100	Sulfide; Polysulfide; Dithionite und Sulfoxylate; Sulfite; Thiosulfate; Sulfate; Alaune; Persulfate Sulfide; Polysulfide; Dithionite und Sulfoxylate darunter zum Absatz bestimmt	t t 1000 EUR	* 32 734 . 38 937	36 413 . 47 326	30 959 . 38 941	12 12
2013 41 330	- - Sulfite; Thiosulfate darunter zum Absatz bestimmt	t-Na2S2O5 t-Na2S2O5 1000 EUR	* 73 894 . 16 224	79 559 . 20 355	79 267 . 18 605	5 5
2013 41 350	- - Thiosulfate darunter zum Absatz bestimmt	t t 1000 EUR	* . . 2 468	. . 3 042	. . 3 102	4 4
2013 41 510	- - Aluminiumsulfat, berechnet auf 17 - 18 % AL2O3 und Bariumsulfat darunter zum Absatz bestimmt	t-AL2O3 t-AL2O3 1000 EUR	* 42 455 . 5 957	46 421 . 5 954	44 073 . 5 932	7 6
2013 41 570	- - Andere Sulfate darunter zum Absatz bestimmt	t t 1000 EUR	* 168 436 94 230 19 487	187 448 102 110 21 105	174 527 96 930 18 918	20 18
2013 41 730	- - Alaune; Peroxosulfate (Persulfate) darunter zum Absatz bestimmt	t t 1000 EUR	* 169	. . 112	3 3
2013 41 750	- - Peroxosulfate (Persulfate) darunter zum Absatz bestimmt	t t 1000 EUR	*	5 4

3 Produktion nach Güterarten - Deutschland

Melde-Nr.	Bezeichnung	Einheit	4. Vj 2011	3. Vj 2012	4. Vj 2012	4. Vj 2012 Anzahl der Unternehmen
1	2	3	4	5	6	7
2013 42 100	Nitrate (ohne Kalium-, Natrium- und Ammoniumnitrat); Phosphinate (Hyphosphite), Phosphonate (Phosphite), Phosphate und Polyphosphate - Nitrate (ohne Kalium-, Natrium- und Ammoniumnitrat) darunter zum Absatz bestimmt	t-N t-N 1000 EUR	* 3 637 4 600	3 835 . 4 644	3 264 . 4 879	10 10
2013 42 200	- Phosphinate (Hypophosphite), Phosphonate (Phosphite) darunter zum Absatz bestimmt	t t 1000 EUR	* 354 743	345 345 727	53 53 337	5 5
2013 42 300	- Mononatriumdihydrogenphosphat und Dinatriumhydrogenphosphat darunter zum Absatz bestimmt	t-P2O5 t-P2O5 1000 EUR	* . 4 696	. . 6 092	1 056 1 056 4 137	4 4
2013 42 400	- Calciumhydrogenorthophosphat (Dicalciumphosphat) darunter zum Absatz bestimmt	t-P2O5 t-P2O5 1000 EUR	* 7 650	. . 6 719	3 3
2013 42 700	- Natriumphosphat (Natriumtripolyphosphat) darunter zum Absatz bestimmt	t-P2O5 t-P2O5 1000 EUR	*	4 4
2013 42 800	- Trinatrium-, Triammonium-, Kalium- und Calciumphosphate (ohne Calciumhydrogenorthophosphat), Polyphosphate (ohne Natriumphosphat) u.a. Phosphate darunter zum Absatz bestimmt	t t 1000 EUR	* 23 826 37 023	24 671 . 46 026	21 891 . 43 979	11 11
2013 43 100	Carbonate; Peroxocarbonate (Percarbonate) - Dinatriumcarbonat (Soda) darunter zum Absatz bestimmt	t-Na2CO3 t-Na2CO3 1000 EUR	* 675 316 65 018	633 380 . 64 828	657 933 . 66 555	8 7
2013 43 200	- Natriumhydrogencarbonat (Natriumbicarbonat) darunter zum Absatz bestimmt	t t 1000 EUR	*	8 6
2013 43 400	- Calciumcarbonat darunter zum Absatz bestimmt	t t 1000 EUR	* 48 198 48 198 14 731	81 729 81 729 22 478	68 343 68 343 17 481	8 8
2013 43 900	- Andere Carbonate (z.B. Kalium-, Barium-, Lithium-, Strontium-, Ammoniumcarbonate; Blei-, Magnesium-, Kupfer-, Peroxocarbonate (Percarbonate)) darunter zum Absatz bestimmt	t t 1000 EUR	* 72 373 50 498	75 406 . 57 231	72 197 . 52 285	16 16
2013 51 100	Salze der Säuren der Metalloide oder Metallperoxide; Edelmetalle in kolloidem Zustand; anorganische oder organische Verbindungen der Edelmetalle, auch chemisch nicht einheitlich; Edelmetallamalgame - Manganite, Manganate und Permanganate; Molybdate; Wolframate	t 1000 EUR	. 676	. 491 7 730	. 621 6 981	9
2013 51 250	- Chromate und Dichromate, Peroxochromate darunter zum Absatz bestimmt	t t 1000 EUR	* . 1 404	4 4
2013 51 753	- Aluminate darunter zum Absatz bestimmt	t t 1000 EUR	* . 3 310	3 3
2013 51 755	- Andere Salze der Säuren der Metalloide oder Metallperoxide	t 1000 EUR	. 4 088 23 432	. 4 367 21 852	. 4 119 21 081	14
2013 51 830	- Edelmetalle in kolloidem Zustand; anorganische oder organische Verbindungen der Edelmetalle, auch chemisch nicht einheitlich; Edelmetallamalgame - - Silbernitrat	t 1000 EUR	. .	. 362	. 701	4
2013 51 850	- - Edelmetalle in kolloidem Zustand; andere anorganische oder organische Verbindungen der Edelmetalle, auch chemisch nicht einheitlich; Edelmetallamalgame (ohne Silbernitrat)	t 1000 EUR	. 376 94 313	. 548 95 501	. 434 92 639	11
2013 52 500	Destilliertes Wasser, Leitfähigkeitswasser; andere anorganische Verbindungen, Amalgame von anderen Metallen als Edelmetallen - Destilliertes Wasser, Leitfähigkeitswasser oder Wasser von gleicher Reinheit	t 1000 EUR	. 43 191 4 894	. 30 278 4 830	. 43 778 5 694	8

3 Produktion nach Güterarten - Deutschland

Melde-Nr.	Bezeichnung	Einheit	4. Vj 2011	3. Vj 2012	4. Vj 2012	4. Vj 2012 Anzahl der Unternehmen
1	2	3	4	5	6	7
2013 52 700	- Anorganische oder organische Verbindungen von Quecksilber, ausgenommen Amalgame	t 1000 EUR	.	.	.	1
2013 52 900	- Andere anorganische Verbindungen; Amalgame von anderen Metallen als Edelmetallen	t 1000 EUR	.	26 530	23 437	5
2013 61 000	Isotope (ohne radioaktive Isotope), anorganische oder organische Verbindungen dieser Isotope, auch chemisch nicht einheitlich (einschl. schweres Wasser)	t 1000 EUR	-	-	-	-
2013 62 200	Cyanide, Cyanidoxide und komplexe Cyanide; Fulminate, Cyanate und thiocyanate; Silicate (ohne Fluorosilicate); Borate Peroxoborate; andere Salze der anorganischen Säuren, Peroxosäuren (ohne Azide)	t 1000 EUR	.	.	.	5
	darunter zum Absatz bestimmt	t	.	.	.	4
2013 62 300	- Borate und Peroxoborate (Perborate)	t-B2O3 1000 EUR	.	102	.	4
	darunter zum Absatz bestimmt	t-B2O3 1000 EUR	.	102	.	4
2013 62 400	- Silicate (einschl. handelsüblicher Silicate der Alkalimetalle)	t-SiO2 1000 EUR	198 691	202 122	201 587	10
	darunter zum Absatz bestimmt	t-SiO2 1000 EUR	40 135	38 486	38 368	10
2013 62 700	- Doppelsilicate oder komplexe Silicate	t 1000 EUR	.	.	.	5
	darunter zum Absatz bestimmt	t	.	.	.	5
2013 62 803	- Fulminate, Cyanate und thiocyanate	t 1000 EUR	12 503	5 911	9 337	5
	darunter zum Absatz bestimmt	t	.	.	.	5
2013 62 805	- Andere Salze der anorganischen Säuren oder Peroxosäuren (ohne Azide)	t 1000 EUR	157	.	.	5
	darunter zum Absatz bestimmt	t	157	.	.	5
2013 63 000	Wasserstoffperoxid, auch mit Harnstoff verfestigt	t-H2O2 1000 EUR	57 558	58 593	56 462	7
	darunter zum Absatz bestimmt	t-H2O2 1000 EUR	14 825	15 810	13 554	7
2013 64 500	Phosphide, Carbide, Hydride, Nitride, Azide, Silicide und Boride auch chemisch nicht einheitlich	t 1000 EUR	49 597	48 262	38 919	6
	darunter zum Absatz bestimmt	t	59 415	47 075	49 603	6
2013 64 800	- Phosphide, auch chemisch nicht einheitlich (ohne Ferrophosphor); Hydride, Nitride, Azide, Silicide und Boride, auch chemisch nicht einheitlich, ausgenommen Verbindungen, die zugleich Carbide der Position 20.13.64.50 sind	t 1000 EUR	377 8 008	956 14 496	438 9 600	6
2013 65 000	Anorganische oder organische Verbindungen der Seltenerdmetalle, des Yttriums oder des Scandiums oder der Mischungen dieser Metalle	t 1000 EUR	6	7	5	3
2013 66 000	Raffinierter Schwefel (ohne sublimierten, gefällten und kolloiden Schwefel)	t 1000 EUR	1 942	2 647	2 327	2
2013 67 000	Schwefelkiesabbrände	t 1000 EUR	-	-	-	-
2013 68 000	Piezoelektrischer Quarz, auch bearbeitet oder einheitlich zusammengestellt; andere synthetische oder rekonstituierte Steine, roh oder nur gesägt oder grob geformt, jedoch weder aufgereiht noch montiert oder gefasst	g 1000 EUR	.	.	.	2
2014 11 200	Sonstige organische Grundstoffe und Chemikalien Acyclische Kohlenwasserstoffe - Acyclische Kohlenwasserstoffe, gesättigt	t 1000 EUR	.	.	.	6
	darunter zum Absatz bestimmt	t	.	.	.	5
		1000 EUR	21 438	27 789	19 643	

3 Produktion nach Güterarten - Deutschland

Melde-Nr.	Bezeichnung	Einheit	4. Vj 2011	3. Vj 2012	4. Vj 2012	4. Vj 2012 Anzahl der Unternehmen
1	2	3	4	5	6	7
2014 11 300	- Ethylen (mit einem Reinheitsgrad von mehr als 95 %)	t	1 137 880	1 234 001	1 167 345	8
	darunter zum Absatz bestimmt	t	664 220	758 277	656 515	8
		1000 EUR	278 155	316 527	291 957	
2014 11 400	- Propen (Propylen) (mit einem Reinheitsgrad von mehr als 90 %)	t	889 795	949 568	938 502	13
	darunter zum Absatz bestimmt	t	634 048	683 958	679 417	12
		1000 EUR	292 840	299 271	315 429	
2014 11 500	- Buten (Butylen) und seine Isomere (mit einem Reinheitsgrad von mehr als 90 %)	t	275 942	257 677	278 742	7
	darunter zum Absatz bestimmt	t	158 642	161 462	175 352	6
		1000 EUR	107 561	116 535	130 531	
2014 11 650	- Buta-1,3-dien und Isopren	t	283 990	288 531	292 153	6
	- - Buta-1,3-dien (mit einem Reinheitsgrad von mehr als 95 %)	t	.	.	.	6
	darunter zum Absatz bestimmt	t	.	.	.	
		1000 EUR	256 054	213 452	202 285	
2014 11 670	- - Isopren (mit einem Reinheitsgrad von mehr als 95 %)	t	-	-	-	-
	darunter zum Absatz bestimmt	t	-	-	-	-
		1000 EUR	-	-	-	
2014 11 900	- Andere ungesättigte acyclische Kohlenwasserstoffe	t	33 664	40 343	32 014	9
	darunter zum Absatz bestimmt	t	.	.	.	8
		1000 EUR	13 695	12 944	12 820	
	Cyclische Kohlenwasserstoffe					
	- Alicyclische Kohlenwasserstoffe					
2014 12 130	- - Cyclohexan	t	.	.	.	4
	darunter zum Absatz bestimmt	t	.	.	.	4
		1000 EUR	.	.	.	
2014 12 150	- - Andere alicyclische Kohlenwasserstoffe	t	16 769	14 929	11 178	9
	darunter zum Absatz bestimmt	t	.	.	.	9
		1000 EUR	44 834	81 060	64 372	
2014 12 230	- Benzol, Toluol, mit einem Reinheitsgrad von 95 % oder mehr	t	412 157	427 838	497 034	11
	- - Benzol	t	.	.	.	10
	darunter zum Absatz bestimmt	t	.	.	.	
		1000 EUR	204 313	254 300	336 856	
2014 12 250	- - Toluol	t	155 075	173 187	193 815	11
	darunter zum Absatz bestimmt	t	.	.	.	10
		1000 EUR	78 445	102 332	122 099	
2014 12 430	- Xylole, mit einem Reinheitsgrad von 95 % oder mehr	t	47 512	46 310	46 177	5
	- - o-Xylol	t	47 512	.	.	4
	darunter zum Absatz bestimmt	t	.	.	.	
		1000 EUR	.	.	.	
2014 12 450	- - p-Xylol	t	96 646	93 414	86 716	4
	darunter zum Absatz bestimmt	t	.	.	.	4
		1000 EUR	.	.	.	
2014 12 470	- - m-Xylol und Xylol-Isomerenmischungen	t	.	.	.	4
	darunter zum Absatz bestimmt	t	.	.	.	4
		1000 EUR	.	.	.	
2014 12 500	- Styrol	t	264 191	280 935	189 357	3
	darunter zum Absatz bestimmt	t	.	.	.	3
		1000 EUR	41 040	48 254	30 910	
2014 12 600	- Ethylbenzol	t	.	.	.	3
	darunter zum Absatz bestimmt	t	.	.	.	3
		1000 EUR	.	.	.	
2014 12 700	- Cumol	t	223 729	214 835	223 613	3
	darunter zum Absatz bestimmt	t	.	.	.	3
		1000 EUR	11 508	8 574	10 864	
2014 12 900	- Andere aromatische Kohlenwasserstoffe	t	131 323	130 831	119 426	15
	darunter zum Absatz bestimmt	t	.	.	.	14
		1000 EUR	39 282	45 479	48 373	
	Chlorderivate der acyclischen Kohlenwasserstoffe					
	- Chlormethan (Methylchlorid) und Chlorethan (Ethylchlorid), Dichlormethan (Methylenchlorid)					
2014 13 130	- - Chlormethan (Methylchlorid) und Chlorethan (Ethylchlorid)	t	51 406	44 357	42 654	5
	darunter zum Absatz bestimmt	t	.	.	.	5
		1000 EUR	11 363	13 484	11 448	
2014 13 150	- - Dichlormethan (Methylenchlorid)	t	.	.	.	5
	darunter zum Absatz bestimmt	t	.	.	.	5
		1000 EUR	3 314	2 882	2 107	
	- Chloroform (Trichlormethan), Kohlenstofftetrachlorid (Tetrachlorkohlenstoff)					
2014 13 230	- - Chloroform (Trichlormethan),	t	.	.	.	4
	darunter zum Absatz bestimmt	t	.	.	.	4
		1000 EUR	.	.	.	

3 Produktion nach Güterarten - Deutschland

Melde-Nr.	Bezeichnung	Einheit	4. Vj 2011	3. Vj 2012	4. Vj 2012	4. Vj 2012 Anzahl der Unternehmen
1	2	3	4	5	6	7
2014 13 250	- - Kohlenstofftetrachlorid (Tetrachlorkohlenstoff)	t	*	.	.	2
	darunter zum Absatz bestimmt	t	.	.	.	2
		1000 EUR	.	.	.	
	- Andere gesättigte Chlorderivate der acyclischen Kohlenwasserstoffe					
2014 13 530	- - 1,2-Dichlorethan (Ethylendichlorid)	t	*	583 117	585 743	7
	darunter zum Absatz bestimmt	t	.	251 782	246 415	5
		1000 EUR	.	41 828	38 542	
2014 13 570	- - Andere gesättigte Chlorderivate der acyclischen Kohlenwasserstoffe, a.n.g.	t	*	4 550	3 984	6
	darunter zum Absatz bestimmt	t	.	.	4 448	6
		1000 EUR	.	5 885	5 118	
	- Ungesättigte Chlorderivate der acyclischen Kohlenwasserstoffe					
2014 13 710	- - Vinylchlorid (Chlorethylen)	t	*	346 166	349 364	4
	darunter zum Absatz bestimmt	t	.	.	374 886	4
		1000 EUR	.	.	16 448	
2014 13 740	- - Trichlorethylen; Tetrachlorethylen (Perchlorethylen)	t	*	.	.	2
	darunter zum Absatz bestimmt	t	.	.	.	2
		1000 EUR	.	.	.	
2014 13 790	- - Andere ungesättigte Chlorderivate der acyclischen Kohlenwasserstoffe	t	*	.	.	2
	darunter zum Absatz bestimmt	t	.	.	.	2
		1000 EUR	.	.	.	
	Sulfo-, Nitro- oder Nitrosoderivate der Kohlenwasserstoffe, auch halogeniert					
2014 14 500	- Nur Sulfogruppen enthaltende Derivate der Kohlenwasserstoffe, ihre Salze und ihre Ethylester	t	*	3 340	4 080	7
	darunter zum Absatz bestimmt	t	.	.	4 077	6
		1000 EUR	.	.	.	
2014 14 700	- Nur Nitro- oder Nitrosogruppen enthaltende Derivate der Kohlenwasserstoffe	t	*	.	.	4
	darunter zum Absatz bestimmt	t	.	14 620	17 317	4
		1000 EUR	.	13 044	14 757	
2014 14 900	- Andere Sulfo-, Nitro- oder Nitrosoderivate der Kohlenwasserstoffe, auch halogeniert	t	*	.	.	3
	darunter zum Absatz bestimmt	t	.	.	.	3
		1000 EUR	.	7 984	4 399	
	Andere Halogenderivate der Kohlenwasserstoffe (ohne Sulfo-, Nitro- oder Nitrosoderivate)					
2014 19 100	- Fluor-, Brom- oder Jodderivate der acyclischen Kohlenwasserstoffe	t	*	.	.	4
		1000 EUR	.	20 026	.	
2014 19 300	- Halogenderivate der acyclischen Kohlenwasserstoffe mit zwei oder mehr verschiedenen Halogenen	t	*	.	.	3
		1000 EUR	.	.	.	
2014 19 500	- Halogenderivate der alicyclischen Kohlenwasserstoffe	t	*	.	.	1
		1000 EUR	.	.	.	
2014 19 700	- Halogenderivate der aromatischen Kohlenwasserstoffe	t	*	.	.	8
		1000 EUR	.	.	.	
2014 21 000	Technische Fettalkohole	t	*	65 003	58 469	8
	darunter zum Absatz bestimmt	t	.	.	47 811	8
		1000 EUR	.	122 753	106 091	
	Acyclische einwertige Alkohole					
2014 22 100	- Methanol (Methylalkohol)	t	*	276 022	221 278	12
	darunter zum Absatz bestimmt	t	.	181 616	130 104	10
		1000 EUR	.	28 907	17 337	
2014 22 200	- Propan-1-ol (Propylalkohol) und Propan-2-ol (Isopropylalkohol)	t	*	.	.	10
	darunter zum Absatz bestimmt	t	.	.	.	10
		1000 EUR	.	.	.	
2014 22 300	- Butan-1-ol (n-Butylalkohol)	t	*	.	.	4
	darunter zum Absatz bestimmt	t	.	.	.	4
		1000 EUR	.	.	.	
2014 22 400	- Andere Butanole	t	*	12 512	11 491	5
	darunter zum Absatz bestimmt	t	.	.	13 190	5
		1000 EUR	.	14 124	11 387	
	- Octanol und seine Isomere und andere einwertige gesättigte Alkohole					
2014 22 630	- - Octanol (Octylalkohol) und seine Isomere	t	*	.	.	4
	darunter zum Absatz bestimmt	t	.	.	.	4
		1000 EUR	.	.	.	

3 Produktion nach Güterarten - Deutschland

Melde-Nr.	Bezeichnung	Einheit	4. Vj 2011	3. Vj 2012	4. Vj 2012	4. Vj 2012 Anzahl der Unternehmen
1	2	3	4	5	6	7
2014 22 650	- - Andere einwertige gesättigte Alkohole (einschl. Pentanol (Amylalkohol) und seine Isomere; z.B. Lauryl-, Cetyl- und Stearylalkohol) darunter zum Absatz bestimmt	t t 1000 EUR	* 147 848 .	145 583 .	161 872 .	9 9
2014 22 700	- Einwertige ungesättigte Alkohole (z.B. Allylalkohol) darunter zum Absatz bestimmt	t t 1000 EUR	*	5 5
2014 23 100	Zwei- u.a. mehrwertige Alkohole; Halogen-, Sulfo-, Nitro- oder Nitroso-derivate der acyclischen Alkohole - Ethylenglykol (Ethandiol) darunter zum Absatz bestimmt	t t 1000 EUR	* 73 201 .	44 295 .	64 967 .	4 3
2014 23 200	- Propylenglykol (Propan-1,2-diol) darunter zum Absatz bestimmt	t t 1000 EUR	* 105 411 .	97 551 .	106 147 .	4 4
2014 23 330	- - Andere acyclische zwei- und mehrwertige Alkohole - - D-Glucitol (Sorbit), chemisch einheitlich darunter zum Absatz bestimmt	t t 1000 EUR	* 22 072 .	19 649 .	17 936 .	3 3
2014 23 390	- - Andere acyclische zwei- und mehrwertige Alkohole (z.B. Hexylenglykol, Trimethylolpropan, Pentaerythrit, Mannit) darunter zum Absatz bestimmt	t t 1000 EUR	* 209 012 92 060 136 995	207 953 92 104 129 918	195 586 91 414 131 406	14 13
2014 23 500	- Halogen-, Sulfo-, Nitro- oder Nitrosoderivate der acyclischen Alkohole darunter zum Absatz bestimmt	t t 1000 EUR	* 1 415 .	1 656 .	1 355 .	9 9
2014 23 600	- Glycerin, synthetisches Glycerin (ohne Glycerin, roh; Glycerinwasser und Glycerinunterlaugen) darunter zum Absatz bestimmt	t t 1000 EUR	* 76 354 .	63 154 .	63 598 .	13 13
2014 23 730	- Cyclische Alkohole, ihre Halogen-, Sulfo-, Nitro- oder Nitrosoderivate - - Alicyclische Alkohole, ihre Halogen-, Sulfo-, Nitro- oder Nitrosoderivate darunter zum Absatz bestimmt	t t 1000 EUR	* 52 428 4 987 18 968	61 610 6 577 32 403	68 054 7 369 37 959	12 11
2014 23 750	- - Aromatische Alkohole, ihre Halogen-, Sulfo-, Nitro- oder Nitrosoderivate darunter zum Absatz bestimmt	t t 1000 EUR	*	5 5
2014 24 100	Phenole, Phenolalkohole, ihre Halogen-, Sulfo-, Nitro- oder Nitrosoderivate - Einwertige Phenole darunter zum Absatz bestimmt	t t 1000 EUR	* 273 244 170 928 187 738	295 145 165 994 232 126	285 697 163 925 240 689	17 15
2014 24 330	- Mehrwertige Phenole, Phenolalkohole - - 4,4'-Isopropylidendiphenol (Bisphenol A, Diphenylolpropan) und seine Salze darunter zum Absatz bestimmt	t t 1000 EUR	*	2 2
2014 24 390	- - Andere mehrwertige Phenole und ihre Salze (z.B. Resorcin, Hydrochinon); Phenolalkohole darunter zum Absatz bestimmt	t t 1000 EUR	*	8 8
2014 24 500	- Halogen-, Sulfo-, Nitro- oder Nitrosoderivate der Phenole oder Phenolalkohole darunter zum Absatz bestimmt	t t 1000 EUR	*	2 941 .	6 5
2014 31 200	Technische einbasische Fettsäuren, saure Öle aus der Raffination - Stearinsäure darunter zum Absatz bestimmt	t t 1000 EUR	*	4 4
2014 31 300	- Ölsäure darunter zum Absatz bestimmt	t t 1000 EUR	*	3 3
2014 31 500	- Tallölfettsäuren darunter zum Absatz bestimmt	t t 1000 EUR	*	1 1

3 Produktion nach Güterarten - Deutschland

Melde-Nr.	Bezeichnung	Einheit	4. Vj 2011	3. Vj 2012	4. Vj 2012	4. Vj 2012 Anzahl der Unternehmen	
1	2	3	4	5	6	7	
	- Andere technische einbasische Fettsäuren						
2014 31 950	- - Destillierte Fettsäuren	t	*	43 359	44 319	38 100	6
	darunter zum Absatz bestimmt	t		43 359	44 319	38 100	6
		1000 EUR		46 889	48 541	40 360	
2014 31 970	- - Andere technische einbasische Fettsäuren, nicht destilliert	t	*	12 805	13 819	13 681	12
	darunter zum Absatz bestimmt	t		.	.	.	11
		1000 EUR		10 278	13 033	11 535	
	Gesättigte acyclische einbasische Carbonsäuren und ihre Anhydride, Halogenide, Peroxide und Peroxysäuren; ihre Halogen-, Sulfo-, Nitro- oder Nitrosoderivate						
	- Ester der Essigsäure						
2014 32 150	- - Ethylacetat	t	*	17	67	30	4
	darunter zum Absatz bestimmt	t		17	67	30	4
		1000 EUR		59	201	157	
2014 32 190	- - Andere Ester der Essigsäure (z.B. n-Butylacetat, Isobutylacetat, 2-Ethoxyethylacetat, Vinylacetat)	t	*	151 250	153 889	157 614	13
	darunter zum Absatz bestimmt	t		117 243	108 900	113 460	13
		1000 EUR		123 899	114 867	116 343	
2014 32 200	- Mono-, Di- oder Trichlor-essigsäure, Propionsäure, Buttersäuren, Valeriansäuren						
	ihre Salze und Ester	t	*	43 226	55 714	56 648	8
	darunter zum Absatz bestimmt	t		33 863	44 283	45 147	8
		1000 EUR		40 622	53 387	52 076	
2014 32 300	- Palmitinsäure, ihre Salze und Ester	t	*	1 529	1 574	1 311	4
	darunter zum Absatz bestimmt	t		1 529	1 574	1 311	4
		1000 EUR		3 128	3 342	2 812	
2014 32 400	- Stearinsäure, ihre Salze und Ester	t	*	7 879	8 216	7 795	7
	darunter zum Absatz bestimmt	t		7 879	8 216	7 795	7
		1000 EUR		14 366	15 158	12 551	
2014 32 500	- Ameisensäure, ihre Salze und Ester	t	*	68 233	72 524	87 406	7
	darunter zum Absatz bestimmt	t		.	.	.	7
		1000 EUR		29 460	34 859	40 567	
	- Essigsäure und ihre Salze; Essigsäureanhydrid						
2014 32 710	- - Essigsäure	t	*	23 063	19 042	3 741	10
	darunter zum Absatz bestimmt	t		2 870	3 061	.	9
		1000 EUR		1 572	1 687	1 354	
2014 32 770	- - Essigsäureanhydrid	t	*	.	.	.	1
	darunter zum Absatz bestimmt	t		.	.	.	1
		1000 EUR		.	.	.	
2014 32 780	- - Andere Salze der Essigsäure (einschl. Cobaltacetate und Natriumacetat)	t	*	1 991	2 284	2 272	8
	darunter zum Absatz bestimmt	t		.	.	.	8
		1000 EUR		3 852	4 598	3 554	
2014 32 800	- Andere gesättigte acyclische einbasische Carbonsäuren, ihre Salze und Ester	t	*	37 389	38 601	37 603	27
	darunter zum Absatz bestimmt	t		32 773	33 961	33 686	27
		1000 EUR		89 062	93 241	92 377	
2014 33 100	- Ungesättigte acyclische sowie alicyclische einbasische Carbonsäuren und ihre Anhydride, Halogenide, Peroxide und Peroxysäuren; ihre HSN-Derivate (z.B. Acrylsäure, Sorbinsäure), a.n.g.	t	*	148 597	168 292	148 317	15
	darunter zum Absatz bestimmt	t		.	.	.	14
		1000 EUR		79 402	82 436	91 013	
2014 33 200	- Ester der Acrylsäure	t	*	.	.	.	5
	darunter zum Absatz bestimmt	t		.	.	.	5
		1000 EUR		.	.	.	
2014 33 300	- Methacrylsäure und ihre Salze	t	*	16 543	19 926	18 148	4
	darunter zum Absatz bestimmt	t		.	.	.	4
		1000 EUR		19 390	26 316	22 313	
2014 33 400	- Ester der Methacrylsäure	t	*	.	.	.	4
	darunter zum Absatz bestimmt	t		.	.	.	3
		1000 EUR		.	.	.	
2014 33 500	- Ölsäure, Linolsäure oder Linolensäure, ihre Salze und Ester	t	*	343	358	320	6
	darunter zum Absatz bestimmt	t		.	.	.	5
		1000 EUR		1 386	853	730	
	- Benzoesäure, Phenyllessigsäure, ihre Salze und Ester; Benzoylperoxid und Benzoylchlorid						
2014 33 630	- - Benzoesäure, ihre Salze und Ester	t	*	.	.	.	7
	darunter zum Absatz bestimmt	t		.	.	.	7
		1000 EUR		6 874	7 574	6 932	

3 Produktion nach Güterarten - Deutschland

Melde-Nr.	Bezeichnung	Einheit	4. Vj 2011	3. Vj 2012	4. Vj 2012	4. Vj 2012 Anzahl der Unternehmen
1	2	3	4	5	6	7
2014 33 650	- - Benzoylperoxid und Benzoylchlorid darunter zum Absatz bestimmt	t t 1000 EUR	* . 5 510	. . 7 094	. . 6 872	4 4
2014 33 670	- - Phenylelessigsäure, ihre Salze und Ester darunter zum Absatz bestimmt	t t 1000 EUR	* 20 .	27	3 3
2014 33 700	- Andere aromatische einbasische Carbonsäuren, ihre Anhydride, Halogenide, Peroxide, Peroxysäuren und ihre Derivate darunter zum Absatz bestimmt	t t 1000 EUR	* 432 .	274 182 2 226	279 143 1 576	10 8
2014 33 830	- - Acyclische und alicyclische mehrbasische Carbonsäuren und ihre Anhydride, Halogenide, Peroxide und Peroxysäuren; ihre Halogen-, Sulfo-, Nitro- oder Nitrosoderivate	t t 1000 EUR	* 15 403 13 509 27 246	14 878 13 017 27 000	16 019 14 972 29 286	19 19
2014 33 850	- - Adipinsäure, ihre Salze und Ester darunter zum Absatz bestimmt	t t 1000 EUR	* 108 798 84 421	123 307 . 94 186	129 008 . 100 836	6 6
2014 33 870	- - Maleinsäureanhydrid darunter zum Absatz bestimmt	t t 1000 EUR	* . . -	. . . -	. . . -	1 -
2014 34 100	Aromatische mehrbasische Carbonsäuren und Carbonsäuren mit zusätzlichen Sauerstofffunktionen und ihre Anhydride, Halogenide, Peroxide und Peroxysäuren (ohne Salicylsäure und O-Acetylsalicylsäure); ihre HSNN-Derivate - Dibutylorthophthalate, Dioctylorthophthalate darunter zum Absatz bestimmt	t t 1000 EUR	* . . -	- . . -	- . . -	- -
2014 34 200	- Dinonyl- oder Didecylorthophthalate, andere Ester der Orthophthalsäure darunter zum Absatz bestimmt	t t 1000 EUR	*	3 3
2014 34 300	- Phthalsäureanhydrid, Terephthalsäure und ihre Salze darunter zum Absatz bestimmt	t t 1000 EUR	* 68 873 .	67 242 . 6 657	62 680 . .	5 5
2014 34 400	- Andere aromatische mehrbasische Carbonsäuren und ihre Anhydride, Halogenide, Peroxide und Peroxysäuren; ihre Halogen-, Sulfo-, Nitro- oder Nitrosoderivate darunter zum Absatz bestimmt	t t 1000 EUR	* 43 388 . 24 430	81 128 51 780 37 405	68 866 42 356 32 709	7 6
2014 34 730	- - Citronensäure, ihre Salze und Ester darunter zum Absatz bestimmt	t t 1000 EUR	*	9 9
2014 34 750	- - Carbonsäuren mit zusätzlichen Sauerstofffunktionen und ihre Anhydride, Halogenide, Peroxide u. Peroxysäuren (ohne Salicylsäure/O-Acetylsalicylsäure und Citronensäure); ihre HSNN-Derivate darunter zum Absatz bestimmt	t t 1000 EUR	* 5 796 4 481 26 345	7 029 4 192 27 856	7 569 5 154 31 745	23 21
2014 41 130	Verbindungen mit Aminofunktion - Acyclische Monoamine und ihre Derivate; Salze dieser Erzeugnisse - - Mono-, Di- und Trimethylamin und ihre Salze darunter zum Absatz bestimmt	t t 1000 EUR	*	3 3
2014 41 190	- - Andere acyclische Monoamine und ihre Derivate; Salze dieser Erzeugnisse darunter zum Absatz bestimmt	t t 1000 EUR	* 16 561 . 43 226	23 521 . 57 043	18 514 . 47 310	12 12

Melde-Nr.	Bezeichnung	Einheit	4. Vj 2011	3. Vj 2012	4. Vj 2012	4. Vj 2012 Anzahl der Unternehmen	
1	2	3	4	5	6	7	
2014 41 230	- Acyclische Polyamine und ihre Derivate; Salze dieser Erzeugnisse - - Ethylendiamin und seine Salze, Hexamethyldiamin und seine Salze darunter zum Absatz bestimmt	t t 1000 EUR	*	.	.	3 3	
2014 41 290	- - Andere acyclische Polyamine und ihre Derivate; Salze dieser Erzeugnisse darunter zum Absatz bestimmt	t t 1000 EUR	*	12 320 8 301 28 248	14 960 10 216 33 414	14 368 10 601 34 174	9 8
2014 41 300	- Alicyclische Mono- oder Polyamine und ihre Derivate; Salze dieser Erzeugnisse darunter zum Absatz bestimmt	t t 1000 EUR	*	17 386 14 528 49 740	18 753 16 350 64 686	13 991 11 097 41 737	12 12
2014 41 510	- Aromatische Monoamine und ihre Derivate; Salze dieser Erzeugnisse - - Anilin und seine Salze darunter zum Absatz bestimmt	t t 1000 EUR	*	.	.	.	2 2
2014 41 530	- - Anilinderivate und ihre Salze darunter zum Absatz bestimmt	t t 1000 EUR	*	.	.	.	4 3
2014 41 590	- - Andere aromatische Monoamine und ihre Derivate; Salze dieser Erzeugnisse (z.B. Toluidine, Diphenylamin, Naphtylamine, Xylidine) darunter zum Absatz bestimmt	t t 1000 EUR	*	.	15 872 37 420	.	9 8
2014 41 700	- Aromatische Polyamine und ihre Derivate; Salze dieser Erzeugnisse darunter zum Absatz bestimmt	t t 1000 EUR	*	.	.	31 113	9 8
2014 42 330	Amine mit Sauerstofffunktionen ohne Lysin und seine Ester und Salze dieser Erzeugnisse; Glutaminsäure und ihre Salze) - Aminoalkohole, ihre Ether und Ester (ohne solche mit unterschiedlichen Sauerstofffunktionen) Salze dieser Erzeugnisse - - Monoethanolamin und seine Salze darunter zum Absatz bestimmt	t t 1000 EUR	*	.	.	.	5 5
2014 42 350	- - Diethanolamin und seine Salze darunter zum Absatz bestimmt	t t 1000 EUR	*	.	.	.	2 2
2014 42 370	- - Triethanolamin und seine Salze darunter zum Absatz bestimmt	t t 1000 EUR	*	.	.	.	3 3
2014 42 390	- - Andere Aminoalkohole, ihre Ether und Ester (ohne solche mit unterschiedlichen Sauerstofffunktionen); Salze dieser Erzeugnisse darunter zum Absatz bestimmt	t t 1000 EUR	*	.	.	.	13 12
2014 42 900	- Andere Amine mit Sauerstofffunktionen (ohne Lysin und seine Ester und Salze dieser Erzeugnisse; Glutaminsäure und ihre Salze) (z.B. Anisidine, Phenetidine, Glycin, 2-Aminobenzoesäure) darunter zum Absatz bestimmt	t t 1000 EUR	*	34 746 30 823 86 059	35 927 31 609 87 964	43 305 38 717 92 911	27 27
2014 43 100	Ureine, Imide, Imine und ihre Derivate; Salze dieser Erzeugnisse; Verbindungen mit Nitrilfunktion - Ureine und ihre Derivate; Salze dieser Erzeugnisse darunter zum Absatz bestimmt	t t 1000 EUR	*	.	1 069 8 541	1 115 8 275	5 5
2014 43 200	- Saccharin und seine Salze darunter zum Absatz bestimmt	t t 1000 EUR	*	.	-	-	-
2014 43 300	- Andere Imide und ihre Derivate; Salze dieser Erzeugnisse darunter zum Absatz bestimmt	t t 1000 EUR	*	2 455 5 845	5 499 1 019 4 075	1 866 4 777	8 7
2014 43 400	- Imine und ihre Derivate; Salze dieser Erzeugnisse darunter zum Absatz bestimmt	t t 1000 EUR	*	1 885 22 005	1 377 12 657	.	6 6
2014 43 500	- Acrylnitril darunter zum Absatz bestimmt	t t 1000 EUR	*	.	.	.	1 1

3 Produktion nach Güterarten - Deutschland

Melde-Nr.	Bezeichnung	Einheit	4. Vj 2011	3. Vj 2012	4. Vj 2012	4. Vj 2012 Anzahl der Unternehmen
1	2	3	4	5	6	7
2014 43 600	- 1-Cyanoguanidin (Dicyandiamid) darunter zum Absatz bestimmt	t t 1000 EUR	*	1 1
2014 43 700	- Andere Verbindungen mit Nitrilfunktion darunter zum Absatz bestimmt	t t 1000 EUR	* 13 954 .	5 452 . 13 814	5 476 . 24 802	13 13
2014 44 200	Diazo-, Azo- oder Azoxyverbindungen, organische Derivate des Hydrazins oder des Hydroxylamins, Verbindungen mit anderen Stickstofffunktionen - Diazo-, Azo- oder Azoxyverbindungen darunter zum Absatz bestimmt	t t 1000 EUR	* . 4 145	3 3
2014 44 300	- Organische Derivate des Hydrazins oder des Hydroxylamins darunter zum Absatz bestimmt	t t 1000 EUR	* 2 125 65 931	2 040 . 67 280	2 612 . 84 889	7 7
2014 44 500	- Isocyanate darunter zum Absatz bestimmt	t t 1000 EUR	* 326 976 115 787 182 332	329 951 114 415 181 001	. 119 037 183 673	12 12
2014 44 900	- Andere Verbindungen mit anderen Stickstofffunktionen darunter zum Absatz bestimmt	t t 1000 EUR	* 2 460 13 166	2 496 . 14 600	2 259 . 14 989	8 8
2014 51 330	Organische Thioverbindungen u.a. organisch-anorganische Verbindungen - Organische Thioverbindungen - - Thiocarbamate, Dithiocarbamate, Thiurammono-, -di- oder -tetrasulfide, Methionin darunter zum Absatz bestimmt	t t 1000 EUR	*	5 5
2014 51 390	- - Andere organische Thioverbindungen, z.B. Dithiocarbonate darunter zum Absatz bestimmt	t t 1000 EUR	* 42 074 24 901 47 964	46 493 30 093 90 840	50 090 34 358 82 377	21 21
2014 51 500	- Andere organisch-anorganische Verbindungen darunter zum Absatz bestimmt	t t 1000 EUR	* 33 856 19 140 124 523	36 974 20 425 111 050	35 014 19 448 141 882	32 32
2014 52 100	Heterocyclische Verbindungen, a.n.g. Nucleinsäure und ihre Salze - Heterocyclische Verbindungen, nur mit Sauerstoff als Heteroatom(e) (einschl. Cumarin, Methyl- und Ethylcumarine, oh. andere Lactone), (z.B. Tetrahydrofuran, Furfuraldehyd, Furfurylalkohol, Cumaron, Safrol) darunter zum Absatz bestimmt	t t 1000 EUR	* 24 489 4 418 48 035	. 5 373 62 881	. 4 110 63 166	18 17
2014 52 300	- Andere heterocyclische Verbindungen die einen nicht-kondensierten Imidazolring (auch hydriert) in der Struktur enthalten (ohne Hydantoin) darunter zum Absatz bestimmt	t t 1000 EUR	* 1 220 746 9 026	2 491 1 769 16 235	1 826 1 093 13 664	11 11
2014 52 600	- Melamin darunter zum Absatz bestimmt	t t 1000 EUR	*	1 1
2014 52 800	- Verbindungen mit nichtkondensiertem Pyridinring, Chinolin- oder Isochinolinringsystem (alle auch hydriert); Lactame u.a. heterocyclische Verbindungen, nur mit Stickstoff als Heteroatom(e) darunter zum Absatz bestimmt	t t 1000 EUR	* 100 551 34 115 185 320	102 175 40 116 260 588	107 211 48 216 308 696	31 31
2014 52 900	- Nucleinsäure und ihre Salze (z.B. Diazinon); andere heterocyclische Verbindungen mit nichtkondensiertem Thiazolring (auch hydriert), Benzothiazolringsystem (auch hydriert) und anderen Ringen (z.B. Thiophen Monothiamonoazepine, Monothiolen) darunter zum Absatz bestimmt	t t 1000 EUR	* 17 062 6 185 69 457	9 050 4 394 104 155	15 839 7 182 127 743	22 22
2014 53 500	Ester der anorganischen Säuren, ihre Salze und ihre Halogen-, Sulfo-, Nitro- oder Nitrosoderivate - Ester der Phosphorsäuren und ihre Salze (einschl. Lactophosphaten); ihre Halogen-, Sulfo-, Nitro- oder Nitrosoderivate darunter zum Absatz bestimmt	t t 1000 EUR	* . . 35 948	. . 34 697	. . 38 078	14 14

3 Produktion nach Güterarten - Deutschland

Melde-Nr.	Bezeichnung	Einheit	4. Vj 2011	3. Vj 2012	4. Vj 2012	4. Vj 2012 Anzahl der Unternehmen
1	2	3	4	5	6	7
2014 53 800	- Ester der anderen anorganischen Säuren der Nichtmetalle (ausgen. Ester der Halogenwasserstoffsäuren und ihre Salze; ihre Halogen-, Sulfo-, Nitro- oder Nitrosoderivate	t	20 940	23 083	22 404	13
	darunter zum Absatz bestimmt	t	11 668	12 414	11 318	12
		1000 EUR	26 885	31 533	31 191	
	Aldehyde; ihre Halogen-, Sulfo-, Nitro- oder Nitrosoderivate					
	- Acyclische Aldehyde ohne andere Sauerstofffunktionen					
2014 61 110	- - Methanal (Formaldehyd)	t	278 260	264 639	251 289	8
	darunter zum Absatz bestimmt	t	34 917	15 868	16 708	6
		1000 EUR	8 607	5 766	5 274	
2014 61 130	- - Ethanal (Acetaldehyd)	t	.	.	.	1
	darunter zum Absatz bestimmt	t	.	.	.	1
		1000 EUR	.	.	.	
2014 61 150	- - Butanal (Butyraldehyd, normales Isomer)	t	.	.	.	3
	darunter zum Absatz bestimmt	t	.	.	.	3
		1000 EUR	.	.	.	
2014 61 190	- - Andere acyclische Aldehyde ohne andere Sauerstofffunktionen	t	.	.	.	10
	darunter zum Absatz bestimmt	t	23 439	17 594	24 528	10
		1000 EUR	48 555	32 601	50 558	
2014 61 200	- Cyclische Aldehyde ohne andere Sauerstofffunktionen	t	.	.	.	4
		1000 EUR	.	.	.	
2014 61 300	- Aldehydalkohole	t	.	.	.	2
		1000 EUR	.	.	.	
2014 61 400	- Aldehydether, Aldehydphenole und Aldehyde mit anderen Sauerstofffunktionen, a.n.g.	t	.	.	.	3
		1000 EUR	.	.	.	
2014 61 500	- Cyclische Polymere der Aldehyde	t	.	.	.	2
		1000 EUR	.	.	.	
2014 61 600	- Paraformaldehyd	t	.	.	.	1
	darunter zum Absatz bestimmt	t	.	.	.	1
		1000 EUR	.	.	.	
2014 61 700	- Halogen-, Sulfo-, Nitro- oder Nitrosoderivate der Aldehyde und deren cyclische Polymere sowie von Paraformaldehyd	t	398	.	.	2
		1000 EUR	1 766	.	.	
	Ketone und Chinone; ihre Halogen-, Sulfo-, Nitro- oder Nitrosoderivate					
	- Acyclische Ketone ohne andere Sauerstofffunktionen					
2014 62 110	- - Aceton	t	.	.	.	6
	darunter zum Absatz bestimmt	t	.	.	.	6
		1000 EUR	.	.	.	
2014 62 130	- - Butanon (Methylethylketon)	t	.	.	.	3
	darunter zum Absatz bestimmt	t	.	.	.	3
		1000 EUR	.	.	.	
2014 62 150	- - 4-Methylpentan-2-on (Methylisobutylketon)	t	.	.	.	3
	darunter zum Absatz bestimmt	t	.	.	.	3
		1000 EUR	.	.	.	
2014 62 190	- - Andere acyclische Ketone ohne andere Sauerstofffunktionen	t	.	.	.	6
	darunter zum Absatz bestimmt	t	.	.	.	6
		1000 EUR	7 747	10 644	11 033	
	- Cyclische Ketone, Ketonalkohole, -aldehyde, -phenole, Ketone mit anderen Sauerstofffunktionen					
2014 62 310	- - Campher; aromatische Ketone ohne andere Sauerstofffunktionen; Ketonalkohole, -aldehyde und -phenole, Ketone mit anderen Sauerstofffunktionen (z.B. Phenylacetone, Diacetonalkohol)	t	9 120	9 250	8 693	7
	darunter zum Absatz bestimmt	t	9 120	9 250	8 693	7
		1000 EUR	13 633	9 002	12 255	
2014 62 330	- - Cyclohexanon, Methylcyclohexanone	t	.	.	.	3
	darunter zum Absatz bestimmt	t	.	.	.	2
		1000 EUR	.	.	.	
2014 62 350	- - Jonone und Methyljonone	t	.	.	.	3
	darunter zum Absatz bestimmt	t	.	.	.	3
		1000 EUR	.	.	.	
2014 62 390	- - Andere alicyclische Ketone ohne andere Sauerstofffunktionen	t	13 592	.	11 384	7
	darunter zum Absatz bestimmt	t	.	.	.	7
		1000 EUR	30 336	25 735	26 704	

3 Produktion nach Güterarten - Deutschland

Melde-Nr.	Bezeichnung	Einheit	4. Vj 2011	3. Vj 2012	4. Vj 2012	4. Vj 2012 Anzahl der Unternehmen	
1	2	3	4	5	6	7	
2014 62 600	- Chinone darunter zum Absatz bestimmt	t t 1000 EUR	*	2 2
2014 62 700	- Halogen-, Sulfo-, Nitro- oder Nitrosoderivate der Ketone und Chinone darunter zum Absatz bestimmt	t t 1000 EUR	* 6 941	681 681 21 434	. . .	5 5
2014 63 100	Ether, Etheralkohole, -phenole, -alkoholphenole; Alkohol-, Ether-, Ketonperoxide, Epoxide mit dreigliedrigem Ring, Acetale und Halbacetale; ihre HSNN-Derivate - Acyclische Ether und ihre Halogen-, Sulfo-, Nitro- oder Nitrosoderivate darunter zum Absatz bestimmt	t t 1000 EUR	* . .	85 112 . 73 360	128 302 . 110 557	126 843 123 422 100 889	15 15
2014 63 230	- Alicyclische und aromatische Ether und ihre Halogen-, Sulfo-, Nitro- oder Nitrosoderivate - - Alicyclische Ether und ihre Halogen-, Sulfo-, Nitro- oder Nitrosoderivate darunter zum Absatz bestimmt	t t 1000 EUR	* 5 813	. . .	3 3
2014 63 250	- - Aromatische Ether und ihre Halogen-, Sulfo-, Nitro- oder Nitrosoderivate darunter zum Absatz bestimmt	t t 1000 EUR	*	6 5
2014 63 330	- - Etheralkohole und ihre Halogen-, Sulfo-, Nitro- o. Nitrosoderivate - - 2,2'-Oxydiethanol (Diethylenglykol, Digol) darunter zum Absatz bestimmt	t t 1000 EUR	*	3 2
2014 63 390	- - Andere Etheralkohole; ihre Halogen-, Sulfo-, Nitro- oder Nitrosoderivate darunter zum Absatz bestimmt	t t 1000 EUR	* . .	75 454 61 567 39 359	83 300 68 181 36 642	82 639 67 975 43 094	12 11
2014 63 500	- Etherphenole, Etheralkoholphenole und ihre Halogen-, Sulfo-, Nitro- oder Nitrosoderivate	t 1000 EUR	2
2014 63 600	- Alkoholperoxide, Etherperoxide, Ketonperoxide, auch chemisch nicht einheitlich, und ihre Halogen-, Sulfo-, Nitro- oder Nitrosoderivate - Epoxide, Epoxyalkohole, Epoxyphenole und Epoxyether mit dreigliedrigem Ring; ihre Halogen-, Sulfo-, Nitro- oder Nitrosoderivate	t t 1000 EUR	. . .	2 844 11 124	. 12 297	. 11 888	3
2014 63 730	- - Oxiran (Ethylenoxid) darunter zum Absatz bestimmt	t t 1000 EUR	* . .	217 857 72 511 42 003	216 937 77 986 51 970	240 500 86 801 60 079	5 5
2014 63 750	- - Methyloxiran (Propylenoxid) darunter zum Absatz bestimmt	t t 1000 EUR	* . .	195 190 . .	206 945 . 17 452	199 850 . .	5 5
2014 63 790	- - Andere Epoxide, Epoxyalkohole, -phenole und -ether mit dreigliedrigem Ring; ihre Halogen-, Sulfo-, Nitro- oder Nitrosoderivate (z.B. Epichlorohydrin) darunter zum Absatz bestimmt	t t 1000 EUR	* 27 166	. . 36 368	. . 32 458	9
2014 63 800	- Acetale und Halbacetale, auch mit Alkohol-, Phenol-, Ether und ähnliche Sauerstofffunktionen; ihre Halogen-, Sulfo-, Nitro- oder Nitrosoderivate darunter zum Absatz bestimmt	t t 1000 EUR	* . .	. 468 2 071	1 796 . 3 776	1 258 . 2 585	8 8
2014 64 300	Enzyme, auch zubereitet; andere organische Verbindungen; Ketene (ohne Diketen), Kupferacetat-arsenit, komplexe Bortrifluoridverbindungen der Essigsäure, des Diethylethers oder des Phenols - Andere organische Verbindungen; Ketene (ohne Diketen), Kupferacetat-arsenit, komplexe Bortrifluoridverbindungen der Essigsäure, des Diethylethers oder des Phenols darunter zum Absatz bestimmt	t t 1000 EUR	* . .	668 . 2 564	810 . 4 326	762 . 3 244	7 7

3 Produktion nach Güterarten - Deutschland

Melde-Nr.	Bezeichnung	Einheit	4. Vj 2011	3. Vj 2012	4. Vj 2012	4. Vj 2012 Anzahl der Unternehmen
1	2	3	4	5	6	7
2014 64 500	- Lab und seine Konzentrate	t 1000 EUR	.	.	.	1
2014 64 700	- Andere Enzyme; andere zubereitete Enzyme, a.n.g.	t 1000 EUR	2 122 33 755	1 614 34 109	2 022 37 420	13
2014 71 200	Aktivierete natürliche mineralische Stoffe; Tierisches Schwarz; Tallöl; terpeninöl; Kolophonium und Harzsäuren; Holzteere, -teeröle, -kresot, -geist, pflanzliches Pech - Aktivierete natürliche mineralische Stoffe; Tierisches Schwarz, auch ausgebraucht	t 1000 EUR	169 895 43 294	97 743 28 519	98 474 27 745	8
2014 71 300	- Tallöl, auch raffiniert	t 1000 EUR	-	-	-	-
2014 71 400	- Balsamterpeninöl, Holzterpeninöl, Sulfaterpeninöl, Pine-Oil und ähnliche Erzeugnisse	t 1000 EUR	.	.	.	3
2014 71 500	- Kolophonium und Harzsäuren und deren Derivate; leichte und schwere Harzöle, Schmelzharze	t 1000 EUR	.	.	.	3
2014 71 700	- Holzteere; Holzteeröle; Holz-kresot; Holzgeist; pflanzliches Pech; Brauerpech u.ä. Zubereitungen auf der Grundlage von Kolophonium, Harzsäuren und pflanzlichem Pech darunter zum Absatz bestimmt	t 1000 EUR	.	.	.	1 1
2014 72 000	Holzkohle (einschl. Kohle aus Schalen oder Nüssen), auch zusammengepresst	t 1000 EUR	.	.	.	1
2014 73 200	Öle und andere Erzeugnisse der Destillation des Hochtemperatur-Steinkohlenteers; ähnliche Erzeugnisse, in denen die aromatischen Bestandteile gewichtsmäßig überwiegen - Benzole, Toluole und Xylole, mit einem Reinheitsgrad von weniger als 95 % darunter zum Absatz bestimmt	t 1000 EUR	.	.	.	4 4
2014 73 400	- Naphthalin und andere Mischungen aromatischer Kohlenwasserstoffe (Naphthalin mit einem Erstarrungspunkt von weniger als 79,4 Grad C; Anthracen, mit einem Reinheitsgrad von weniger als 90 %) darunter zum Absatz bestimmt	t 1000 EUR	242 085 161 333	242 555 185 637	238 859 186 166	5 5
2014 73 600	- Phenole, mit einem Reinheitsgrad von weniger als 90 % darunter zum Absatz bestimmt	t 1000 EUR	.	.	.	1 1
2014 73 900	- Andere Öle und andere Erzeugnisse darunter zum Absatz bestimmt	t 1000 EUR	25 865 12 032	30 251 16 788	26 707 16 056	4 4
2014 74 000	Ethylalkohol mit einem Alkoholgehalt von 80%vol. oder mehr, unvergällt darunter zum Absatz bestimmt	1000 l 1000 l 1000 EUR	60 840 43 729	40 680 27 708	49 360 35 743	12 11
2014 75 000	Ethylalkohol und Branntwein mit beliebigem Alkoholgehalt, vergällt darunter zum Absatz bestimmt	1000 l 1000 l 1000 EUR	13 282 8 303	12 983 7 630	15 715 9 519	10 10
2014 80 000	Ablaugen aus der Zellstoffherstellung, auch konzentriert, entzuckert oder chemisch behandelt, (einschl. Ligninsulfonaten) (ohne Tallöl)	t 1000 EUR	.	.	.	1
2015 10 500	Düngemittel und Stickstoffverbindungen Salpetersäure, Nitriersäuren, Ammoniak - Salpetersäure; Nitriersäuren darunter zum Absatz bestimmt	t-N 1000 EUR	423 924 109 031 27 520	628 277 113 656 30 132	624 492 107 003 30 115	10 9
2015 10 750	- Ammoniak - - wasserfrei darunter zum Absatz bestimmt	t-N 1000 EUR	663 541 225 151 93 168	687 041 235 223 96 881	673 508 242 282 114 380	6 6
2015 10 770	- - in wässriger Lösung darunter zum Absatz bestimmt	t-N 1000 EUR	32 183 8 760 6 151	30 221 7 891 5 753	33 254 8 511 6 401	9 9

3 Produktion nach Güterarten - Deutschland

Melde-Nr.	Bezeichnung	Einheit	4. Vj 2011	3. Vj 2012	4. Vj 2012	4. Vj 2012 Anzahl der Unternehmen	
1	2	3	4	5	6	7	
2015 20 300	Ammoniumchlorid, Nitrite - Ammoniumchlorid darunter zum Absatz bestimmt	t t 1000 EUR	*	.	.	.	3 3
2015 20 800	- Nitrite darunter zum Absatz bestimmt	t-N t-N 1000 EUR	*	.	.	.	5 5
2015 31 300	Mineralische oder chemische Stickstoffdüngemittel (ohne Natronsalpeter) Harnstoff, auch in wässriger Lösung - mit einem Stickstoffgehalt von mehr als 45 GHT, bezogen auf das Gewicht des wasserfreien Stoffes darunter zum Absatz bestimmt	t-N t-N 1000 EUR	*	104 685	93 623	91 334	3 3
2015 31 800	- mit einem Stickstoffgehalt von 45 GHT oder weniger, bezogen auf das Gewicht des wasserfreien Stoffes darunter zum Absatz bestimmt	t-N t-N 1000 EUR	*	81 773	74 316	68 528	- -
2015 32 000	Ammoniumsulfat darunter zum Absatz bestimmt	t-N t-N 1000 EUR	*	36 273	46 351	54 683	6 6
2015 33 000	Ammoniumnitrat (Ammonsalpeter), auch in wässriger Lösung darunter zum Absatz bestimmt	t-N t-N 1000 EUR	*	.	20 417	29 541	2 2
2015 34 000	Doppelsalze und Mischungen von Calciumnitrat (Kalksalpeter) und Ammoniumnitrat (Ammonsalpeter) darunter zum Absatz bestimmt	t-N t-N 1000 EUR	*	.	.	.	1 1
2015 35 300	Mischungen von Ammoniumnitrat (Ammonsalpeter) und Calciumcarbonat oder anderen nichtdüngenden anorganischen Stoffen - Mischungen von Ammoniumnitrat und Calciumcarbonat oder anderen nicht düngenden anorganischen Stoffen, mit einem Stickstoffgehalt von 28 GHT oder weniger darunter zum Absatz bestimmt	t-N t-N 1000 EUR	*	.	.	.	2 2
2015 35 800	- Mischungen von Ammoniumnitrat und Calciumcarbonat oder anderen nicht düngenden anorganischen Stoffen, mit einem Stickstoffgehalt von mehr als 28 GHT darunter zum Absatz bestimmt	t-N t-N 1000 EUR	*	-	-	-	- -
2015 39 300	Andere mineralische und chemische Stickstoffdüngemittel - Doppelsalze und Mischungen von Ammoniumsulfat und Ammoniumnitrat (Ammonsalpeter) darunter zum Absatz bestimmt	t-N t-N 1000 EUR	*	.	.	.	1 1
2015 39 600	- Mischungen von Harnstoff und Ammoniumnitrat in wässriger oder ammoniakalischer Lösung darunter zum Absatz bestimmt	t-N t-N 1000 EUR	*	.	.	.	3 3
2015 39 900	- Andere mineralische oder chemische Stickstoffdüngemittel (einschl. Calciumcyanamid (Kalk- stickstoff); ohne Natronsalpeter), auch in Mischungen darunter zum Absatz bestimmt	t-N t-N 1000 EUR	*	41 937	42 042	36 642	4 4
2015 41 000	Mineralische oder chemische Phosphatdüngemittel Superphosphate darunter zum Absatz bestimmt	t-P2O5 t-P2O5 1000 EUR	*	.	.	.	1 1
2015 49 000	Andere Phosphatdüngemittel darunter zum Absatz bestimmt	t-P2O5 t-P2O5 1000 EUR	*	.	.	.	2 2
2015 51 000	Mineralische oder chemische Kalidüngemittel (ohne Carnallit, Sylvinit u.a. natürliche rohe Kalisalze) Kaliumchlorid darunter zum Absatz bestimmt	t-K2O t-K2O 1000 EUR	*	.	.	.	5 5
2015 52 000	Kaliumsulfat darunter zum Absatz bestimmt	t-K2O t-K2O 1000 EUR	*	.	.	.	8 8

3 Produktion nach Güterarten - Deutschland

Melde-Nr.	Bezeichnung	Einheit	4. Vj 2011	3. Vj 2012	4. Vj 2012	4. Vj 2012 Anzahl der Unternehmen
1	2	3	4	5	6	7
2015 59 000	Andere mineralische oder chemische Kalidüngemittel (ohne Carnallit, Sylvinit u.a. natürliche rohe Kalisalze) darunter zum Absatz bestimmt	t-K2O t-K2O 1000 EUR	* - -	- - -	- - -	- - -
2015 60 000	Natriumnitrat (Natronsalpeter) darunter zum Absatz bestimmt	t-N t-N 1000 EUR	*	3 816 . .	6 6 .
2015 71 300	Düngemittel, a.n.g. Düngemittel mit drei Nährstoffen: Stickstoff, Phosphor und Kalium - mit einem Stickstoffgehalt von mehr als 10 GHT, bezogen auf den wasserfreien Stoff darunter zum Absatz bestimmt	t t 1000 EUR	*	3 3 .
2015 71 800	- Andere mineralische oder chemische Düngemittel, die drei düngenden Stoffe Stickstoff, Phosphor und Kalium enthaltend darunter zum Absatz bestimmt	t t 1000 EUR	* 35 117 35 117	21 517 21 517	50 128 50 128	4 4
2015 72 000	Diammoniumhydrogenorthosphat (Diammoniumphosphat) darunter zum Absatz bestimmt	t t 1000 EUR	*	1 1
2015 73 000	Monoammoniumphosphat darunter zum Absatz bestimmt	t t 1000 EUR	*	1 1
2015 74 000	Düngemittel mit zwei Nährstoffen: Stickstoff und Phosphor darunter zum Absatz bestimmt	t t 1000 EUR	* - -	- -	. .	1 1
2015 75 000	Düngemittel mit zwei Nährstoffen: Phosphor und Kalium darunter zum Absatz bestimmt	t t 1000 EUR	*	1 1
2015 76 000	Kaliumnitrat darunter zum Absatz bestimmt	t-N t-N 1000 EUR	*	2 2
2015 79 300	Düngemittel in Tabletten o.ä. Formen oder in Packungen mit einem Rohgewicht von 10 kg oder weniger; andere mineralische oder chemische Düngemittel mit mindestens zwei der Nährstoffe Stickstoff, Phosphor und Kalium, a.n.g. - Düngemittel in Tabletten o.ä. Formen oder in Packungen mit einem Rohgewicht von 10 kg oder weniger darunter zum Absatz bestimmt	t t 1000 EUR	* 5 196 5 196	8 740 8 740	4 479 4 479	8 8
2015 79 800	- Andere mineralische oder chemische Düngemittel darunter zum Absatz bestimmt	t t 1000 EUR	* 68 260 68 260	120 742 120 742	51 572 51 572	6 6
2015 80 000	Tierische oder pflanzliche Düngemittel, auch untereinander gemischt oder chemisch behandelt; durch Mischen oder chemische Behandlung von tierischen oder pflanzlichen Erzeugnissen gewonnene Düngemittel darunter zum Absatz bestimmt	t t 1000 EUR	* 114 472 114 472	126 382 126 382	90 233 90 233	19 19
2016 10 350	Kunststoffe, in Primärformen Polymere des Ethylens, in Primärformen - Polyethylen mit einer Dichte von weniger als 0,94 in Primärformen - - Lineares Polyethylen darunter zum Absatz bestimmt	t t 1000 EUR	*	116 202 116 202	7 7
2016 10 390	- - Anderes Polyethylen darunter zum Absatz bestimmt	t t 1000 EUR	*	4 3
2016 10 500	- Polyethylen mit einer Dichte von 0,94 oder mehr, in Primärformen darunter zum Absatz bestimmt	t t 1000 EUR	* 416 920 285 432	448 657 448 657	443 103 342 168	10 10
2016 10 700	- Ethylen-Vinylacetat-Copolymere, in Primärformen darunter zum Absatz bestimmt	t t 1000 EUR	* 31 849 55 167	22 977 37 257	. 41 474	6 6
2016 10 900	- Andere Polymere des Ethylens, in Primärformen darunter zum Absatz bestimmt	t t 1000 EUR	* 48 289 47 361	49 867 60 436	42 476 54 743	11 11

3 Produktion nach Güterarten - Deutschland

Melde-Nr.	Bezeichnung	Einheit	4. Vj 2011	3. Vj 2012	4. Vj 2012	4. Vj 2012 Anzahl der Unternehmen
1	2	3	4	5	6	7
	Polymere des Styrols, in Primärformen					
2016 20 350	- Polystyrol, in Primärformen	t	129 760	146 615	118 181	7
	- - Expandierbares Polystyrol	t	.	.	118 181	7
	darunter zum Absatz bestimmt	1000 EUR	.	.	.	
2016 20 390	- - Anderes Polystyrol	t	102 235	104 602	78 055	4
	darunter zum Absatz bestimmt	t	.	.	.	4
		1000 EUR	31 027	28 630	32 108	
2016 20 500	- Styrol-Acrylnitril-Copolymere (SAN), in Primärformen	t	28 569	.	.	4
	darunter zum Absatz bestimmt	t	.	.	.	4
		1000 EUR	.	.	.	
2016 20 700	- Acrylnitril-Butadien-Styrol-Copolymere (ABS), in Primärformen	t	.	.	.	8
	darunter zum Absatz bestimmt	t	.	.	.	8
		1000 EUR	.	.	.	
2016 20 900	- Andere Polymere des Styrols, in Primärformen	t	37 366	40 086	33 465	20
	darunter zum Absatz bestimmt	t	36 491	39 518	32 974	20
		1000 EUR	33 890	30 936	24 706	
	Polymere des Vinylchlorids oder anderer halogenierter Olefine, in Primärformen					
2016 30 100	- Polyvinylchlorid, nicht mit anderen Stoffen gemischt	t	417 168	415 713	416 908	8
	darunter zum Absatz bestimmt	t	.	.	.	8
		1000 EUR	285 145	292 367	307 845	
2016 30 230	- - Anderes Polyvinylchlorid, in Primärformen	t	1 778	2 544	2 152	3
	- - Nicht weich gemachtes Polyvinylchlorid, mit anderen Stoffen gemischt	t	.	.	.	3
	darunter zum Absatz bestimmt	1000 EUR	2 219	2 939	2 515	
2016 30 250	- - Weichgemachtes Polyvinylchlorid, mit anderen Stoffen gemischt	t	23 996	27 317	24 115	14
	darunter zum Absatz bestimmt	t	.	.	.	14
		1000 EUR	40 015	47 581	40 644	
2016 30 400	- Vinylchlorid-Vinylacetat-Copolymere u.a. Copolymere des Vinylchlorids, in Primärformen	t	.	51 900	.	5
	darunter zum Absatz bestimmt	t	.	.	.	4
		1000 EUR	55 761	60 248	64 232	
2016 30 600	- Fluorierte Polymere, in Primärformen	t	.	.	.	3
	darunter zum Absatz bestimmt	t	.	.	.	3
		1000 EUR	.	.	.	
2016 30 900	- Polymere der anderen halogenierten Olefine, in Primärformen	t	.	.	.	1
	darunter zum Absatz bestimmt	t	.	.	.	1
		1000 EUR	.	.	.	
	Polyacetales, andere Polyether und Epoxidharze, in Primärformen; Polycarbonate, Alkydharze, Allylpolyester u.a. Polyester, in Primärformen					
2016 40 130	- - Polyacetale	t	.	.	.	6
	darunter zum Absatz bestimmt	t	.	.	.	5
		1000 EUR	.	.	.	
2016 40 150	- - Polyetheralkohole (z.B. Polyethylenglykol)	t	124 532	144 471	137 101	14
	darunter zum Absatz bestimmt	t	65 506	77 845	72 309	14
		1000 EUR	138 629	181 909	168 873	
2016 40 200	- Andere Polyether, in Primärformen	t	5 003	5 671	4 746	14
	darunter zum Absatz bestimmt	t	.	5 382	4 379	14
		1000 EUR	16 877	18 090	15 918	
2016 40 305	- - Epoxidharze, in Primärformen	t	2 249	6 145	3 658	10
	- - als Klebstoff bestimmt	t	2 249	6 145	3 658	10
	darunter zum Absatz bestimmt	1000 EUR	3 811	8 181	5 246	
2016 40 308	- - Andere Epoxidharze	t	51 070	73 463	58 447	29
	darunter zum Absatz bestimmt	t	.	.	.	29
		1000 EUR	102 691	112 524	99 001	
2016 40 400	- Polycarbonate, in Primärformen	t	.	.	.	9
	darunter zum Absatz bestimmt	t	.	.	.	9
		1000 EUR	.	.	.	
2016 40 500	- Alkydharze, in Primärformen	t	52 149	49 332	52 103	13
	darunter zum Absatz bestimmt	t	.	47 922	50 823	13
		1000 EUR	42 123	49 811	41 879	
2016 40 620	- - Polyethylenterephthalat, in Primärformen, mit einer Viskosität von 78 ml/g oder mehr	t	51 374	56 695	51 606	3
	darunter zum Absatz bestimmt	t	51 374	56 695	51 606	3
		1000 EUR	59 501	71 257	67 396	

3 Produktion nach Güterarten - Deutschland

Melde-Nr.	Bezeichnung	Einheit	4. Vj 2011	3. Vj 2012	4. Vj 2012	4. Vj 2012 Anzahl der Unternehmen
1	2	3	4	5	6	7
2016 40 640	- - Andere Polyethylenterephthalate, in Primärformen darunter zum Absatz bestimmt	t t 1000 EUR	*	7 7
2016 40 700	- Ungesättigte flüssige Polyester, in Primärformen darunter zum Absatz bestimmt	t t 1000 EUR	* 8 388 14 790	9 157 . 16 450	8 386 . 14 954	9 9
2016 40 800	- Ungesättigte nichtflüssige Polyester, in Primärformen darunter zum Absatz bestimmt	t t 1000 EUR	* 2 163 2 163 9 715	2 645 2 645 11 496	2 320 2 320 11 344	7 7
2016 40 900	- Andere Polyester, in Primärformen darunter zum Absatz bestimmt	t t 1000 EUR	* 103 275 73 341 150 150	108 196 80 121 132 870	99 027 69 116 127 526	32 32
2016 51 300	Polymere des Propylens oder anderer Olefine, in Primärformen - Polypropylen, in Primärformen darunter zum Absatz bestimmt	t t 1000 EUR	* 385 292 353 679	410 413 . 378 994	403 455 . 402 504	24 24
2016 51 500	- Propylencopolymere in Primärformen; Polymere anderer Olefine, in Primärformen (z.B. Polyisobutylene) darunter zum Absatz bestimmt	t t 1000 EUR	* 61 326 54 584 88 327	172 112 . 244 472	164 516 . 248 020	13 13
2016 52 300	Polymere des Vinylacetats oder anderer Vinylester, in Primärformen; andere Vinylpolymere, in Primärformen - Polymere des Vinylacetats in wässriger Dispersion, in Primärformen darunter zum Absatz bestimmt	t t 1000 EUR	* 101 693 85 717 91 929	118 778 98 760 99 679	104 655 85 236 85 169	13 13
2016 52 500	- Polymere des Vinylacetats (nicht in wässriger Dispersion), in Primärformen darunter zum Absatz bestimmt	t t 1000 EUR	*	6 6
2016 52 700	- Polyvinylalkohole, auch nichthydrolisierte Acetatgruppen enthaltend; Polymere anderer Vinylester, in Primärformen; andere Vinylpolymere, in Primärformen darunter zum Absatz bestimmt	t t 1000 EUR	* 47 281 32 424 106 432	50 683 36 121 116 066	51 362 34 892 114 781	11 11
2016 53 500	Acrylpolymere, in Primärformen - Polymethyl-Methacrylat, in Primärformen darunter zum Absatz bestimmt	t t 1000 EUR	*	5 5
2016 53 905	- - als Klebstoff bestimmt darunter zum Absatz bestimmt	t t 1000 EUR	*	6 6
2016 53 908	- - Andere Acrylpolymere, a.n.g. darunter zum Absatz bestimmt	t t 1000 EUR	* 252 959 233 368 384 769	285 243 262 130 419 797	250 838 232 957 374 501	40 38
2016 54 500	Polyamide, in Primärformen - Polyamid-6, -11, -12, -6,6, -6,9, -6,10 oder -6,12, in Primärformen darunter zum Absatz bestimmt	t t 1000 EUR	* 225 274 . 473 338	253 010 . 451 697	237 940 . 422 564	27 27
2016 54 900	- Andere Polyamide, in Primärformen darunter zum Absatz bestimmt	t t 1000 EUR	* 41 197 . 95 215	51 217 38 124 115 426	47 287 34 595 102 714	12 11
2016 55 500	Harnstoffharze, Thioharnstoffharze, Melaminharze in Primärformen - Harnstoffharze, Thioharnstoffharze, in Primärformen darunter zum Absatz bestimmt	t t 1000 EUR	*	6 5
2016 55 700	- Melaminharze, in Primärformen darunter zum Absatz bestimmt	t t 1000 EUR	* 87 988 80 606 85 859	73 401 66 506 72 600	70 346 63 564 74 071	13 10
2016 56 300	Andere Aminoharze, Phenolharze, Polyurethane, in Primärformen - Andere Aminoharze, in Primärformen darunter zum Absatz bestimmt	t t 1000 EUR	* . 53 877 101 356 111 367	6 6
2016 56 505	- Phenolharze, in Primärformen - - als Klebstoff bestimmt darunter zum Absatz bestimmt	t t 1000 EUR	* 1 177	. . 1 237	3 3
2016 56 508	- - Andere Phenolharze, a.n.g. darunter zum Absatz bestimmt	t t 1000 EUR	* 64 876 60 768 82 881	69 254 64 238 92 112	58 381 53 988 76 159	17 14

3 Produktion nach Güterarten - Deutschland

Melde-Nr.	Bezeichnung	Einheit	4. Vj 2011	3. Vj 2012	4. Vj 2012	4. Vj 2012 Anzahl der Unternehmen
1	2	3	4	5	6	7
2016 56 705	- Polyurethane, in Primärformen - - als Klebstoff bestimmt darunter zum Absatz bestimmt	t t 1000 EUR	* 10 424 . 36 034	10 630 . 39 868	11 067 . 39 067	9 9
2016 56 709	- - Andere Polyurethane, a.n.g. darunter zum Absatz bestimmt	t t 1000 EUR	* 259 040 222 698 402 054	284 251 243 610 452 723	264 798 224 554 411 433	50 50
2016 57 004	Silicone, in Primärformen - als Klebstoff und Dichtungsmasse bestimmt darunter zum Absatz bestimmt	t t 1000 EUR	* 9 132 9 132 60 237	9 216 9 216 61 560	8 634 8 634 56 399	11 11
2016 57 009	- Andere Silicone, a.n.g. darunter zum Absatz bestimmt	t t 1000 EUR	* 89 492 . 393 013	103 399 103 045 448 855	94 040 . 401 686	24 23
2016 59 200	Andere synthetische, natürliche oder modifizierte natürliche Polymere, a.n.g., in Primärformen; Ionenaustauscher auf Kunststoff- basis, in Primärformen - Petroleumharze, Cumaronharze, Indenharze oder Cumaron-Inden- Harze und Polyterpene, Poly- sulfide, Polysulfone und andere synthetische Polymere, in Primärformen	t t 1000 EUR	* 57 958 37 550 139 598	68 730 43 609 174 306	57 860 36 544 140 566	19 19
2016 59 400	- Cellulose und deren chemische Derivate, in Primärformen (z.B. Carboxymethylcellulose, Ethyl- cellulose, Celluloseester) darunter zum Absatz bestimmt	t t 1000 EUR	* 70 327 51 102 156 611	71 554 51 351 143 295	55 213 39 811 123 318	13 11
2016 59 600	- Natürliche Polymere (z.B. Alginsäure) und modifizierte natürliche Polymere (z.B. gehärtete Eiweißstoffe, chemische Derivate von Naturkautschuk), a.n.g., in Primärformen darunter zum Absatz bestimmt	t t 1000 EUR	* 2 876 . 11 936	1 516 . 9 256	2 086 . 12 244	7 7
2016 59 700	- Ionenaustauscher auf der Grund- lage von synthetischen oder natür- lichen Polymeren, in Primärformen darunter zum Absatz bestimmt	t t 1000 EUR	* 32 426 . 42 534	28 887 . 38 352	28 256 . 41 374	8 8
2017 10 500	Synthetischer Kautschuk und Faktis; Mischungen von Naturkautschukarten mit synthetischem Kautschuk, in Primärformen oder in Platten, Blättern oder Streifen - Latex darunter zum Absatz bestimmt	t t 1000 EUR	* 177 382 122 609 164 569	184 458 139 658 179 941	158 553 125 599 161 325	11 11
2017 10 900	- Anderer Kautschuk darunter zum Absatz bestimmt	t t 1000 EUR	* 163 523 125 590 177 141	181 774 120 295 165 314	158 483 119 564 160 193	13 13
2020 11 300	Schädlingsbekämpfungs- und Pflanzen- schutzmittel, Desinfektionsmittel Insektizide und Akarizide - auf der Grundlage von Chlorkohlenwasserstoffen	kg-Wirkstoffgewicht 1000 EUR	1
2020 11 400	- auf der Grundlage von Carbamaten	kg-Wirkstoffgewicht 1000 EUR	2
2020 11 500	auf der Grundlage von Organo-Phosphaten	kg-Wirkstoffgewicht 1000 EUR	. 2 356	61 688 2 720	55 583 2 618	7
2020 11 600	- auf der Grundlage von Pyrethroiden	kg-Wirkstoffgewicht 1000 EUR	49 533 2 198	103 250 3 000	48 805 1 236	11
2020 11 900	- Andere Insektizide und Akarizide (einschl. solche auf der Grundlage von Mineralölen oder botanischer und biologischer Erzeugnisse)	kg-Wirkstoffgewicht 1000 EUR	1 238 589 46 005	1 464 662 70 489	1 259 193 62 169	15
2020 12 200	Herbizide - auf der Grundlage von Hormonen mit Phenoxygruppen	kg-Wirkstoffgewicht 1000 EUR	-	2
2020 12 300	- auf der Grundlage von Triazininen	kg-Wirkstoffgewicht 1000 EUR	3
2020 12 400	- auf der Grundlage von Acetamiden	kg-Wirkstoffgewicht 1000 EUR	790 109 28 320	2 185 130 67 485	814 932 16 631	5

3 Produktion nach Güterarten - Deutschland

Melde-Nr.	Bezeichnung	Einheit	4. Vj 2011	3. Vj 2012	4. Vj 2012	4. Vj 2012 Anzahl der Unternehmen
1	2	3	4	5	6	7
2020 12 500	- auf der Grundlage von Carbamaten	kg-Wirkstoffgewicht 1000 EUR	565 059 .	.	.	3
2020 12 600	- auf der Grundlage von Dinitroanilinen	kg-Wirkstoffgewicht 1000 EUR	- .	.	.	2
2020 12 700	- auf der Grundlage von Harnstoffen, Uracilen und Sulfonylharnstoffen	kg-Wirkstoffgewicht 1000 EUR	1 453 249 77 872	650 239 26 448	825 938 .	8
2020 12 900	- Andere Herbizide	kg-Wirkstoffgewicht 1000 EUR	3 062 106 60 727	4 873 016 78 067	5 160 978 94 456	7
2020 13 500	Keimhemmungsmittel und Pflanzenwuchsregulatoren - Keimhemmungsmittel	kg-Wirkstoffgewicht 1000 EUR	1 871 470 2 564	3 459 773 2 506	4 627 790 2 521	7
2020 13 700	- Pflanzenwuchsregulatoren	kg-Wirkstoffgewicht 1000 EUR	. 10 895	982 458 10 855	3 077 022 32 005	9
2020 14 300	Desinfektionsmittel - auf der Grundlage von Ammonium	kg-Wirkstoffgewicht 1000 EUR	833 707 7 217	1 551 528 8 270	961 953 9 621	20
2020 14 500	- auf der Grundlage von Halogenverbindungen	kg-Wirkstoffgewicht 1000 EUR	58 329 365	65 854 329	42 081 324	5
2020 14 900	- Andere Desinfektionsmittel	kg-Wirkstoffgewicht 1000 EUR	11 805 520 83 665	13 597 042 96 581	13 136 701 91 045	34
2020 15 150	Fungizide - Anorganische Erzeugnisse	kg-Wirkstoffgewicht 1000 EUR	1 768 346 3 632	2 945 839 7 917	3 478 257 7 374	7
2020 15 300	- auf der Grundlage von Dithiocarbamaten	kg-Wirkstoffgewicht 1000 EUR	. 8 612	. 13 517	. .	5
2020 15 450	- auf der Grundlage von Benzimidazolen	kg-Wirkstoffgewicht 1000 EUR 278	3
2020 15 600	- auf der Grundlage von Triazolen, Diazolen	kg-Wirkstoffgewicht 1000 EUR	2 475 422 66 995	2 023 987 54 432	2 136 885 49 120	7
2020 15 750	- auf der Grundlage von Diazinen oder Morpholinen	kg-Wirkstoffgewicht 1000 EUR	2
2020 15 900	- Andere Fungizide	kg-Wirkstoffgewicht 1000 EUR	3 856 291 94 919	3 091 070 70 822	3 748 307 102 435	14
2020 19 300	Sonstige Pestizide und andere agrochemische Erzeugnisse - Erzeugnisse, die eine oder mehrere der folgenden Substanzen enthalten: Aldrin, Binaparacryl, Camphechlor, Captafol, Chlordan, Chlordimeform, Chlorbenzilat, trichlor, Dieldrin, Dinoseb, seine Salze oder Ester; Ethylen-dibromid, Ethylendichlorid usw.	kg-Wirkstoffgewicht 1000 EUR	. .	- -	- -	-
2020 19 803	- Rotendizide - - Antikoagulierend wirkende Rodentizide	kg-Wirkstoffgewicht 1000 EUR	45 294 2 255	. 3 520	. 4 197	7
2020 19 805	- - Andere Rodentizide	kg-Wirkstoffgewicht 1000 EUR	2
2020 19 809	- - Andere ähnliche Erzeugnisse	kg-Wirkstoffgewicht 1000 EUR	3 997 410 76 903	1 181 084 13 128	2 792 545 31 698	10
2030 11 501	Anstrichmittel, Druckfarben u. Kitte Anstrichfarben und Lacke auf der Grundlage von synthetischen oder chemisch modifizierten natürlichen Polymeren, in einem wässrigen Medium dispergiert oder gelöst - Anstrichfarben und Lacke auf der Grundlage von Acryl- oder Vinylpolymeren, in einem wässrigen Medium dispergiert oder gelöst - - Anstrichfarben für den Innenanstrich	t 1000 EUR	132 472 132 148	163 323 161 552	135 836 137 408	53
2030 11 503	- - Anstrichfarben für den Außenanstrich	t 1000 EUR	25 058 36 658	43 059 70 386	28 513 45 061	51
2030 11 505	- - Andere Anstrichfarben (z.B. Grundierungen)	t 1000 EUR	16 734 31 811	22 619 41 466	16 703 31 372	49
2030 11 507	- - Lacke, Dispersionslackfarben	t 1000 EUR	27 108 69 198	29 128 93 809	25 025 73 312	63

Melde-Nr.	Bezeichnung	Einheit	4. Vj 2011	3. Vj 2012	4. Vj 2012	4. Vj 2012 Anzahl der Unternehmen
1	2	3	4	5	6	7
	- Anstrichfarben und Lacke auf der Grundlage von anderen synthetischen oder chemisch modifizierten natürlichen Polymeren, in einem wässrigen Medium dispergiert oder gelöst					
2030 11 701	- - Anstrichfarben und Lacke auf der Grundlage von Alkydharzen	t 1000 EUR	7 900 30 376	8 244 34 296	7 907 31 334	19
2030 11 702	- - Anstrichfarben und Lacke, elektrophoretische Lacke	t 1000 EUR	3 233 8 379	3 807 8 710	2 984 7 517	9
2030 11 703	- - Anstrichfarben auf der Grundlage von Wasserglas, Silikat-anstrichfarben	t 1000 EUR	6 308 12 777	8 681 19 615	6 284 12 799	21
2030 11 704	- - Anstrichfarben und Lacke auf der Grundlage von Phenol-, Harnstoff- oder Melaminharzen	t 1000 EUR	341 .	1 833 5 839	1 761 5 319	6
2030 11 705	- - Anstrichfarben und Lacke auf der Grundlage von anderen synthetischen Polymeren	t 1000 EUR	19 883 94 196	23 436 112 276	20 773 110 175	47
2030 11 706	- - Anstrichfarben und Lacke auf der Grundlage von anderen chemisch modifizierten natürlichen Polymeren	t 1000 EUR	578 2 716	594 3 313	517 2 576	6
2030 11 707	- - Anstrichfarben und Lacke auf der Grundlage von Siliconharzen (SHF)	t 1000 EUR	1 403 5 482	3 116 12 391	1 421 5 665	10
	Anstrichfarben und Lacke auf der Grundlage von synthetischen oder chemisch modifizierten natürlichen Polymeren, in einem nichtwässrigem Medium gelöst oder dispergiert; Lösungen der o.a. Polymeren, Anteil an organ. Lösemitteln über 50 GHT					
	- Anstrichfarben und Lacke auf der Grundlage von Polyestern, in einem nichtwässrigem Medium dispergiert oder gelöst; Lösungen von Polyestern mit einem Anteil an organischen Lösemitteln über 50 GHT					
2030 12 250	- - Lösungen auf der Grundlage von Polyestern mit einem Anteil an flüchtigen organischen Lösemitteln über 50 GHT (ohne Anstrichfarben und Lacke)	t 1000 EUR	989 3 733	1 277 4 502	870 3 118	5
2030 12 290	- - Anstrichfarben und Lacke auf der Grundlage von Polyestern (ohne Alkydharze), in einem nichtwässrigen Medium dispergiert oder gelöst	t 1000 EUR	16 771 71 803	20 681 88 675	17 407 76 615	25
2030 12 300	- Lösungen auf der Grundlage von Acryl- oder Vinylpolymeren mit einem Anteil an flüchtigen organischen Lösemitteln über 50 GHT (ohne Anstrichfarben und Lacke)	t 1000 EUR	. 12 156	. 15 979	. .	11
	- Anstrichfarben und Lacke auf der Grundlage von Acryl- oder Vinylpolymeren, in einem nichtwässrigen Medium dispergiert oder gelöst					
2030 12 505	- - Anstrichfarben und Lacke auf der Grundlage von Acrylpolymeren	t 1000 EUR	10 533 48 343	11 526 52 801	9 832 43 655	45
2030 12 507	- - Anstrichfarben und Lacke auf der Grundlage von Vinylpolymeren	t 1000 EUR	4 505 17 783	7 184 22 816	5 899 18 931	39
2030 12 700	- Lösungen auf der Grundlage von anderen synthetischen o. chemisch modifizierten natürlichen Polymeren mit einem Anteil an flüchtigen organischen Lösemitteln über 50 GHT (ohne Anstrichfarben und Lacke)	t 1000 EUR	11 177 53 890	14 513 68 202	11 724 54 350	28
	- Anstrichfarben und Lacke auf der Grundlage von anderen synthetischen oder chemisch modifizierten natürlichen Polymeren					
2030 12 901	- - Festkörperreiche Lacke, High Solids (maximal 30% organische Lösemittel)	t 1000 EUR	9 269 36 310	12 491 45 618	8 831 37 398	34
2030 12 902	- - Anstrichfarben und Lacke auf der Grundlage von Alkydharzen, lufttrocknend	t 1000 EUR	13 433 46 379	17 794 67 942	11 641 45 899	76

3 Produktion nach Güterarten - Deutschland

Melde-Nr.	Bezeichnung	Einheit	4. Vj 2011	3. Vj 2012	4. Vj 2012	4. Vj 2012 Anzahl der Unternehmen
1	2	3	4	5	6	7
2030 12 903	- - Anstrichfarben und Lacke auf der Grundlage von Alkydharzen, wärmetrocknend	t 1000 EUR	2 459 10 016	2 804 9 773	2 924 9 990	21
2030 12 905	- - Anstrichfarben und Lacke auf der Grundlage von Cellulosenitrat	t 1000 EUR	2 828 10 244	5 011 15 403	4 514 13 664	43
2030 12 906	- - Anstrichfarben und Lacke auf der Grundlage von Phenol-, Harnstoff- oder Melaminharzen	t 1000 EUR	3 790 7 889	2 675 5 862	2 682 5 917	17
2030 12 907	- - Anstrichfarben und Lacke auf der Grundlage von Epoxidharzen	t 1000 EUR	15 007 54 277	17 296 64 950	13 805 52 033	70
2030 12 908	- - Anstrichfarben und Lacke auf der Grundlage von Polyurethanharzen	t 1000 EUR	14 327 80 752	14 696 84 659	13 391 77 789	72
2030 12 909	- - Andere Anstrichfarben und Lacke auf der Grundlage von anderen synthetischen oder chemisch modifizierten natürlichen Polymeren	t 1000 EUR	9 233 46 262	10 428 50 526	8 588 42 722	82
2030 21 300	Zubereitete Pigmente, Trübungsmittel, Farben, Schmelzglasuren, Engoben, flüssige Glanzmittel usw. für die Keramik-, Emaillier- oder Glasindustrie; Glasfritte u.a. Glas in Form von Pulver, Granalien, Schuppen oder Flocken	t 1000 EUR	6 242 23 595	5 957 29 747	6 807 27 210	12
2030 21 500	- Schmelzglasuren und andere verglasbaren Massen, Engoben u.ä. Zubereitungen für die Keramik-, Emaillier- oder Glasindustrie	t 1000 EUR	7 261	3 816 12 525	3 787 12 368	6
2030 21 700	- Flüssige Glanzmittel u.ä. Zubereitungen für die Keramik-, Emaillier- oder Glasindustrie; Glasfritte und anderes Glas in Form von Pulver, Granalien, Schuppen oder Flocken (z.B. Überfangglas)	t 1000 EUR	81 45 112	109 43 440	64 31 517	6
2030 22 130	Andere Anstrichfarben, Lacke; zubereitete Wasserpigmentfarben, Sikkative; Pigmente in nichtwässrigen Medien; Prägefolien; Färbemittel; Kitte; Spachtelmassen; zusammengesetzte organische Löse- und Verdünnungsmittel	t 1000 EUR	1 617 12 653	2 350 18 100	1 598 12 165	12
2030 22 151	- - Anstrichfarben und Lacke auf der Grundlage von trocknenden Ölen	t 1000 EUR	14 001 65 696	15 640 72 213	13 981 63 226	12
2030 22 153	- - - Zubereitete Pulverlacke	t 1000 EUR	1 512 5 394	2 224 7 357	1 251 4 412	9
2030 22 155	- - - Anstrichfarben und Lacke auf der Grundlage von Schellack, natürlichen Gummen oder Harzen usw.	t 1000 EUR	797 2 265	978 2 573	986 2 631	9
2030 22 157	- - - Zubereitete Wasserpigmentfarben für die Lederindustrie	t 1000 EUR	121 491	134 688	139 846	3
2030 22 200	- Zubereitete Sikkative	t 1000 EUR	7	7	.	2
2030 22 300	- Prägefolien zum Bedrucken von Bucheinbänden, Hutschweißbändern und dergleichen	t 1000 EUR	.	.	.	4
2030 22 400	- Pigmente (einschl. Metallpulver und -flitter), in nichtwässrigen Medien dispergiert, zum Herstellen von Anstrichfarben; Färbemittel und andere Farbmittel, i.A.E.	t 1000 EUR	4 676 23 105	5 610 30 584	4 429 24 378	13

3 Produktion nach Güterarten - Deutschland

Melde-Nr.	Bezeichnung	Einheit	4. Vj 2011	3. Vj 2012	4. Vj 2012	4. Vj 2012 Anzahl der Unternehmen
1	2	3	4	5	6	7
2030 22 530	- Kitte; Spachtelmassen für Anstreicherarbeiten - - Glaserkitt, Harzzement u.a. Kitte	t 1000 EUR	26 444 61 688	29 704 62 991	26 338 58 526	18
2030 22 550	- - Spachtelmassen für Anstreicherarbeiten	t 1000 EUR	40 266 32 082	51 528 40 300	37 672 31 066	30
2030 22 601	- Nichtfeuerfeste Spachtel- und Verputzmassen für Fassaden, Innenwände, Fußböden, Decken und dergl. - - Kunstharzgebundene Putze für Fassaden, Innenwände und Decken	t 1000 EUR	31 178 33 360	39 754 42 709	29 170 31 410	20
2030 22 603	- - Silicatgebundene Putze für Fassaden, Innenwände und Decken	t 1000 EUR	10 027 7 870	12 600 10 456	8 691 7 107	10
2030 22 604	- - Siliconharzgebundene Putze für Fassaden, Innenwände und Decken (SHP)	t 1000 EUR	7 340 9 174	10 684 12 858	7 331 8 996	7
2030 22 605	- - Andere Putze für Fassaden, Innenwände und Decken	t 1000 EUR	6 906 4 605	8 911 6 254	7 040 5 000	10
2030 22 607	- - Spachtel- und Verputzmassen für Fußböden, mit Wasser abbindend	t 1000 EUR	80 504 54 104	87 489 60 016	79 241 55 204	11
2030 22 609	- - Andere Spachtel- und Verputzmassen für Fußböden	t 1000 EUR	13 886 20 466	15 382 21 065	12 088 15 780	15
2030 22 730	- Zusammengesetzte organische Löse- und Verdünnungsmittel und Zubereitungen zum Entfernen von Farben oder Lacken - - auf der Grundlage von Butylacetat	t 1000 EUR	3 342 10 860	5 483 14 374	5 173 12 598	32
2030 22 793	- - Zubereitungen zum Entfernen von Farben und Lacken, andere zusammengesetzte organische Löse- und Verdünnungsmittel, a.n.g. - - - Zubereitungen zum Entfernen von Farben und Lacken (Abbeizer)	t 1000 EUR	4 660 4 436	7 423 6 179	6 953 5 464	16
2030 22 799	- - - Andere zusammengesetzte organische Löse- und Verdünnungsmittel, a.n.g.	t 1000 EUR	40 919 66 949	44 021 72 568	41 009 65 811	105
2030 23 500	Farben für Kunstmaler, für den Unterricht, für die Plakatmalerei, für Farbtönungen, zur Unterhaltung u.ä. Farben, in Tafelchen, tuben o.ä. Aufmachungen - in Zusammenstellungen	t 1000 EUR	111 3 350	147 3 789	119 3 727	4
2030 23 700	- nicht in Zusammenstellungen	t 1000 EUR	489 7 389	476 6 782	470 7 306	7
2030 24 500	Druckfarben - Schwarze Druckfarben	t 1000 EUR	27 866 65 771	28 124 65 066	31 310 70 844	16
2030 24 700	- Andere Druckfarben	t 1000 EUR	111 578 335 561	107 405 329 885	113 199 338 618	25
2041 10 000	Seifen, Wasch-, Reinigungs- und Poliermittel - Glycerin, roh; Glycerinwasser und Glycerinunterlaugen darunter zum Absatz bestimmt	t t 1000 EUR	34 907 .	34 855 .	32 866 .	12 12
2041 20 200	Organische grenzflächenaktive Stoffe (ohne Seifen) - anionisch wirkend darunter zum Absatz bestimmt	t t 1000 EUR	128 147 113 160 150 890	149 870 133 386 164 825	131 040 118 532 144 488	22 21
2041 20 300	- kationisch wirkend darunter zum Absatz bestimmt	t t 1000 EUR	14 14
2041 20 500	- nicht ionogen wirkend darunter zum Absatz bestimmt	t t 1000 EUR	98 941 91 172 202 699	113 643 103 962 233 358	112 812 105 140 233 987	26 26
2041 20 900	- Andere organische grenzflächenaktive Stoffe darunter zum Absatz bestimmt	t t 1000 EUR	26 553 22 381 32 541	27 863 22 442 29 835	26 293 21 904 31 128	12 12

Melde-Nr.	Bezeichnung	Einheit	4. Vj 2011	3. Vj 2012	4. Vj 2012	4. Vj 2012 Anzahl der Unternehmen
1	2	3	4	5	6	7
	Seifen; organische grenzflächenaktive Erzeugnisse und Zubereitungen in Form von Tafeln, Riegeln, geformten Stücken oder Figuren und Papier, Watte, Filz u.ä., mit Seife oder Reinigungsmitteln getränkt oder überzogen (ausgenommen zur Körperpflege und für medizinische Zwecke); Seifen in anderen Formen					
2041 31 200	- Seifen, organische grenzflächenaktive Erzeugnisse und Zubereitungen in Form von Tafeln, Riegeln, geformten Stücken oder Figuren und Papier, Watte, Filz u.ä., mit Seife oder Reinigungsmitteln getränkt oder überzogen (ausgenommen zur Körperpflege und für medizinische Zwecke)	t 1000 EUR	3 545 6 007	3 837 6 399	3 270 5 313	7
2041 31 500	- Seifen, in Form von Flocken, Körner oder Pulver	t 1000 EUR	1 392 2 026	1 674 3 029	2 260 3 086	5
2041 31 803	- Seifen in anderen Formen - - flüssig und pastenförmig, zur Körperpflege	t 1000 EUR	29 338 35 620	32 057 38 941	28 270 33 370	40
2041 31 809	- - nicht zur Körperpflege	t 1000 EUR	2 228 2 629	1 909 2 439	1 930 2 401	15
2041 32 400	Grenzflächenaktive Zubereitungen, zubereitete Waschmittel und Waschhilfsmittel, zubereitete Reinigungsmittel, auch Seife enthaltend - Grenzflächenaktive Zubereitungen (ohne Seifen), i.A.E.	t 1000 EUR	5 531 11 775	5 915 14 870	4 703 11 503	17
2041 32 523	- Zubereitete Waschmittel, Waschhilfsmittel und zubereitete Reinigungsmittel, auch Seife enthaltend, i.A.E. - - Universalwaschmittel, i.A.E. - - - flüssig	t 1000 EUR	59 825 83 181	57 588 103 124	54 359 86 562	22
2041 32 529	- - - Andere Universalwaschmittel	t 1000 EUR	40 290 52 893	64 273 118 954	61 291 109 417	17
2041 32 533	- - - Feinwaschmittel, i.A.E. - - - flüssig	t 1000 EUR	7 768 7 285	6 799 8 013	7 384 8 258	12
2041 32 539	- - - Andere Spezialwaschmittel	t 1000 EUR	3 630 6 410	4 121 7 361	3 882 6 916	15
2041 32 573	- - Geschirrspülmittel, i.A.E. - - - Klarspüler	t 1000 EUR	947 1 425	1 195 1 753	1 159 1 626	14
2041 32 575	- - - Handgeschirrspülmittel	t 1000 EUR	22 218 21 935	21 574 22 583	21 121 22 083	33
2041 32 577	- - - Maschinengeschirrspülmittel	t 1000 EUR	52 950 75 416	71 088 85 586	63 519 85 692	25
2041 32 591	- - - Andere zubereitete Waschmittel, Waschhilfsmittel und Reinigungsmittel, i.A.E. - - - Stärken, Steifen u.a. Waschhilfsmittel	t 1000 EUR	24 416 27 301	28 341 30 966	24 952 28 139	23
2041 32 592	- - - Wasch- und Reinigungsmittel für Teppiche, i.A.E.	t 1000 EUR	2 086 2 529	1 948 2 894	2 004 2 720	11
2041 32 593	- - - Wasch- und Reinigungsmittel für andere Fußbodenbeläge, i.A.E.	t 1000 EUR	8 735 13 050	9 510 16 905	9 058 14 636	24
2041 32 594	- - - Autowaschmittel, i.A.E.	t 1000 EUR	4 603 7 586	3 249 7 715	3 289 7 020	17
2041 32 595	- - - Fensterputzmittel, i.A.E.	t 1000 EUR	5 290 5 267	6 933 6 209	5 365 4 570	27
2041 32 596	- - - WC-Reinigungsmittel, i.A.E.	t 1000 EUR	20 202 23 721	20 379 20 725	19 095 21 705	27
2041 32 597	- - - Andere Reinigungsmittel, flüssig	t 1000 EUR	38 179 37 635	46 072 47 943	38 720 41 708	56
2041 32 598	- - - Andere Reinigungsmittel, nicht flüssig	t 1000 EUR	.	8 273 15 889	6 801 12 934	13
2041 32 600	- Grenzflächenaktive Zubereitungen (ohne Seifen), n.A.E.	t 1000 EUR	19 728 43 048	25 756 54 656	22 847 51 945	31

3 Produktion nach Güterarten - Deutschland

Melde-Nr.	Bezeichnung	Einheit	4. Vj 2011	3. Vj 2012	4. Vj 2012	4. Vj 2012 Anzahl der Unternehmen
1	2	3	4	5	6	7
2041 32 720	- Zubereitete Waschmittel, Waschlösungsmittel und zubereitete Reinigungsmittel, auch Seife enthaltend, n.A.E. - - Wasch- und Reinigungsmittel für Teppiche, n.A.E.	t 1000 EUR	141 235	189 271	104 189	5
2041 32 730	- - Wasch- und Reinigungsmittel für andere Fußbodenbeläge, n.A.E.	t 1000 EUR	18 170 35 778	22 060 48 365	19 724 44 121	16
2041 32 740	- - Autowaschmittel, n.A.E.	t 1000 EUR	6 725 8 969	5 641 8 187	5 232 7 325	22
2041 32 750	- - Fensterputzmittel, n.A.E.	t 1000 EUR	783 900	717 994	900 1 151	9
2041 32 770	- - WC-Reinigungsmittel, n.A.E.	t 1000 EUR	1 673 3 123	1 634 3 001	1 694 3 018	11
2041 32 791	- - - Andere zubereitete Waschmittel, Waschlösungsmittel und zubereitete Reinigungsmittel, auch Seife enthaltend, n.A.E. - - - Andere Haushaltsreiniger, n.A.E.	t 1000 EUR	2 123 2 218	2 790 2 838	2 466 2 462	18
2041 32 792	- - - Universalwaschmittel, n.A.E.	t 1000 EUR	1 434 1 800	1 206 1 608	1 314 1 713	5
2041 32 793	- - - Spezialwaschmittel, n.A.E.	t 1000 EUR	.	.	755 .	4
2041 32 794	- - - Geschirrspülmittel, n.A.E.	t 1000 EUR	4 640 2 959	3 166 2 893	4 192 2 787	10
2041 32 795	- - - Waschlösungsmittel, n.A.E.	t 1000 EUR	731 .	751 1 162	853 1 259	10
2041 32 796	- - - Reinigungs- und Entfettungsmittel für technische Zwecke, n.A.E.	t 1000 EUR	17 673 29 965	17 938 30 985	16 371 28 692	33
2041 32 797	- - - Reinigungsmittel für die Ernährungswirtschaft	t 1000 EUR	30 890 32 263	26 790 29 500	24 989 27 933	16
2041 32 798	- - - Andere Industriereiniger, a.n.g., auch flüssig	t 1000 EUR	18 108 32 362	19 470 35 918	19 256 35 672	43
2041 41 000	Zubereitungen zum Parfümieren oder Desodorieren von Räumen, duftende Zubereitungen für religiöse Zeremonien	1000 EUR	7 281	5 515	5 709	17
2041 42 700	Künstliche Wachse und zubereitete Wachse - Polyethylenglykolwachs darunter zum Absatz bestimmt	t 1000 EUR	18 015 .	19 237 .	17 213 .	3 3
2041 42 800	- Andere künstliche Wachse und zubereitete Wachse (einschl. Siegelack und chemisch modifiziertes Montanwachs) darunter zum Absatz bestimmt	t 1000 EUR	34 727 84 003	44 890 102 549	44 279 93 513	18 18
2041 43 303	Schuh- und Lederpflegemittel; Möbel- und Bohnerwachs; Autopflegemittel; Polier- und Scheuermittel - Schuhcreme u.ä. Schuh- oder Lederpflegemittel - - Schuhcreme u.ä. Schuhpflegemittel	t 1000 EUR	2 153 17 926	1 988 16 245	2 194 18 198	4
2041 43 305	- - Lederpflegemittel	t 1000 EUR	584 6 690	416 4 898	578 6 839	12
2041 43 505	- Möbel- und Bohnerwachs und ähnliche Zubereitungen - - für Böden	t 1000 EUR	1 047 2 917	1 472 4 342	1 037 3 069	20
2041 43 507	- - für Möbel	t 1000 EUR	314 858	327 1 181	334 997	12
2041 43 705	- Poliermittel für Karosserien u.ä. Autopflegemittel (ohne Poliermittel für Metall) - - Lackpflegemittel für Autos	t 1000 EUR	603 3 259	594 4 034	499 2 872	9
2041 43 707	- - Poliermittel für Autos	t 1000 EUR	140 761	279 1 049	163 795	8
2041 43 709	- - Andere Autopflegemittel	t 1000 EUR	436 2 020	1 424 2 879	565 2 266	9

3 Produktion nach Güterarten - Deutschland

Melde-Nr.	Bezeichnung	Einheit	4. Vj 2011	3. Vj 2012	4. Vj 2012	4. Vj 2012 Anzahl der Unternehmen
1	2	3	4	5	6	7
2041 43 830	- Polier- und Pflegemittel für Metall, Glas - - Zubereitungen zum Polieren von Metall	t 1000 EUR	5 898 10 897	5 979 11 667	5 461 10 422	13
2041 43 890	- - Andere Polier-, Pflegemittel u.ä. Zubereitungen	t 1000 EUR	1 759 4 731	1 478 5 467	1 311 4 315	19
2041 44 000	Scheuermittel (Pasten, Pulver u.ä. Zubereitungen, ohne Polierpasten)	t 1000 EUR	1 182 1 956	1 274 2 052	1 255 2 136	11
2042 11 500	Körperpflegemittel und Duftstoffe Duftstoffe und -wässer - Duftstoffe (Parfums)	l 1000 EUR	171 079 5 952	210 736 7 475	191 343 7 049	9
2042 11 700	- Duftwässer (Toilettewässer, EdT, EdC)	l 1000 EUR	1 686 482 32 333	2 417 407 41 993	2 838 451 42 330	21
2042 12 500	Schminkmittel (Make-up) - für die Lippen	1000 EUR	55 202	47 836	49 702	16
2042 12 700	- für die Augen	1000 EUR	24 785	27 588	29 703	14
2042 13 001	Zubereitungen zur Hand- oder Fußpflege - zur Handpflege	kg 1000 EUR	5 800 300 20 751	3 389 796 18 300	2 961 442 18 376	45
2042 13 005	- zur Nagelpflege	kg 1000 EUR	735 641 7 866	1 147 394 7 409	777 813 5 408	19
2042 13 007	- zur Fußpflege	kg 1000 EUR	1 026 221 8 528	1 085 023 9 133	968 066 8 711	29
2042 14 000	Puder, lose oder fest, zur Schönheits- oder Körperpflege	kg 1000 EUR	94 136 4 390	100 841 3 518	164 377 4 132	9
2042 15 001	Andere Zubereitungen zur Schönheitspflege - Schminkmittel (Make-up) für das Gesicht	kg 1000 EUR	2 365 364 39 463	4 651 952 22 361	4 652 243 24 526	22
2042 15 002	- Gesichtereinigungsmittel (einschl. Make-up-Entferner)	kg 1000 EUR	3 182 929 14 763	3 874 011 17 128	3 399 013 14 219	32
2042 15 003	- Wässer, Cremes, Spezialbehandlungsmittel zur Gesichtspflege	kg 1000 EUR	14 436 483 152 660	16 211 781 146 498	14 241 567 148 055	58
2042 15 005	- Wässer, Cremes zur Körperpflege (einschl. solcher für Kleinkinder)	kg 1000 EUR	22 951 393 143 530	16 077 706 110 353	14 991 975 110 213	67
2042 15 007	- Sonnenschutzmittel	kg 1000 EUR	2 371 049 19 160	3 897 626 31 600	4 698 874 38 332	26
2042 15 009	- Andere Zubereitungen zur Schönheitspflege	kg 1000 EUR	2 557 915 16 754	2 890 586 18 061	2 571 039 16 066	38
2042 16 305	Haarwaschmittel, Dauerwellmittel und Haarlacke - Haarwaschmittel (Shampoo) - - Flüssige Haarwaschmittel	l 1000 EUR	33 904 529 80 970	40 549 069 100 148	35 447 741 85 581	54
2042 16 309	- - Andere Haarwaschmittel	kg 1000 EUR	406 076 1 608	412 871 1 660	414 744 .	6
2042 16 500	- Dauerwellmittel und Entkrausungsmittel (Zubereitungen zur Haardauerverformung)	kg 1000 EUR	. 1 137	178 862 881	107 532 546	6
2042 16 700	- Haarsprays (Haarlacke)	kg 1000 EUR	11 420 969 40 384	12 948 966 48 254	11 386 733 41 365	14
2042 17 002	Andere zubereitete Haarbehandlungsmittel - Haarkonditionierungsmittel	kg 1000 EUR	12 639 454 28 484	14 165 067 33 149	11 963 677 26 310	22
2042 17 003	- Haarfestiger, flüssig und als Schaum	kg 1000 EUR	3 717 513 12 116	4 842 938 16 317	4 590 092 14 475	16
2042 17 005	- Haarcremes, Brillantine	kg 1000 EUR	257 867 1 698	24 177 .	. 410	4
2042 17 007	- Tönungsshampoo, Haarfärbemittel, Haarbleichmittel	kg 1000 EUR	10 229 782 53 578	13 566 280 65 831	13 272 450 58 578	10
2042 17 009	- Andere zubereitete Haarbehandlungsmittel, a.n.g.	kg 1000 EUR	10 121 960 36 684	7 196 267 31 014	6 315 703 34 150	30
2042 18 500	Zubereitete Zahn- und Mundpflegemittel (einschl. Haftpuder und -pasten für Zahnprothesen) - Zahnputzmittel	kg 1000 EUR	23 522 435 39 317	25 132 712 41 449	23 076 971 39 776	24

Melde-Nr.	Bezeichnung	Einheit	4. Vj 2011	3. Vj 2012	4. Vj 2012	4. Vj 2012 Anzahl der Unternehmen
1	2	3	4	5	6	7
2042 18 900	- Andere zubereitete Zahn- und Mundpflegemittel (einschl. Zahnseide, Haftpuder und -pasten für Zahnprothesen)	kg 1000 EUR	12 968 500 43 448	12 587 151 32 399	11 886 371 29 963	18
	Zubereitete Rasiermittel; Körperdesodorierungs- und Antitranspirationsmittel; zubereitete Bad- und Duschzusätze; zubereitete Riech-, Körperpflege- oder Schönheitsmittel, a.n.g.					
	- Seifen, organische grenzflächenaktive Erzeugnisse und Zubereitungen in Form von Tafeln, Riegeln und Figuren und Papier, Watte, Filz u.ä. mit Seife oder Reinigungsmitteln getränkt oder überzogen, zur Körperpflege (einschl. zu med. Zwecken)	t 1000 EUR	112 637	180 894	187 993	3
2042 19 153	- - Rasierseifen					
2042 19 158	- - Andere Seifen, organische grenzflächenaktive Erzeugnisse und Zubereitungen in Form von tafeln, Riegeln o.a. Figuren und Papier, Watte, Filz u.ä., mit Seife oder Reinigungsmitteln getränkt oder überzogen, zur Körperpflege (einschl. zu medizinischen Zwecken)	t 1000 EUR	44 063 35 136	49 327 44 425	46 071 41 164	13
2042 19 300	- Organisch grenzflächenaktive Erzeugnisse und Zubereitungen zum Waschen der Haut, in Form einer Flüssigkeit oder Creme, auch ohne Gehalt an Seife, i.A.E.	t 1000 EUR	4 963 10 682	4 948 11 171	5 598 11 834	10
2042 19 451	- Zubereitete Rasiermittel (einschl. Vor- und Nachbehandlungsmitteln)					
2042 19 451	- - als Wasser (Pre- und After-Shave-Lotionen)	1000 EUR	9 929	10 892	10 297	18
2042 19 453	- - als Cremes und andere Mittel (Rasiercreme und Rasierschaum)	1000 EUR	19 135	21 782	20 418	15
2042 19 600	- Körperdesodorierungs- und Antitranspirationsmittel	1000 EUR	36 928	43 045	36 732	27
2042 19 751	- Parfümierte Badesalze u.a. Bad- und Duschzusätze	1000 EUR	22 581	21 576	21 863	35
2042 19 755	- - Schaum- und Cremebäder	1000 EUR	81 289	99 300	88 805	43
2042 19 759	- - Parfümierte Badesalze u.a. Badesalze, a.n.g.	1000 EUR	49 983	28 534	27 754	21
2042 19 901	- Zubereitete Riech-, Körperpflege- und Schönheitsmittel, a.n.g.					
2042 19 901	- - Zubereitungen für Kleinkinder (ohne Haarwaschmittel, Cremes, Puder und Desinfektionsmittel)	kg 1000 EUR	2 583 322 18 724	.	.	9
2042 19 903	- - Zubereitungen zur Körperintimpflege; Haarentfernungsmittel; andere zubereitete Riech-, Körperpflege- oder Schönheitsmittel, a.n.g.	kg 1000 EUR	2 834 725 12 265	3 132 427 12 823	3 852 204 14 848	26
	Pyrotechnische Erzeugnisse					
	Schießpulver und andere zubereitete Sprengstoffe					
2051 11 300	- Schießpulver	t 1000 EUR	.	.	.	1
2051 11 501	- Andere zubereitete Sprengstoffe für zivile Zwecke	t 1000 EUR	12 668 16 529	15 676 16 110	11 209 15 572	8
2051 12 500	Sicherheitszündschnüre; Sprengzündschnüre; Zündhütchen; Sprengkapseln; Zünder; elektrische Sprengzünder					
2051 12 500	- Sicherheitszündschnüre; Sprengzündschnüre	km 1000 EUR	.	.	.	2
2051 12 701	- Zündhütchen, Zünder, Sprengkapseln, elektrische Sprengzünder für zivile Zwecke	1000 St 1000 EUR	18 869 .	17 770 .	17 575 .	5
2051 13 000	Feuerwerkskörper	t 1000 EUR	.	764 4 852	.	4

3 Produktion nach Güterarten - Deutschland

Melde-Nr.	Bezeichnung	Einheit	4. Vj 2011	3. Vj 2012	4. Vj 2012	4. Vj 2012 Anzahl der Unternehmen
1	2	3	4	5	6	7
2051 14 000	Signalraketen, Raketen zum Wetterschießen u. dgl., Knallkörper u.a. pyrotechnische Artikel	t 1000 EUR	512 .	398 9 547	682 .	4
2051 20 000	Zündhölzer (ohne Feuerwerkskörper u.a. pyrotechnische Artikel)	kg 1000 EUR	- -	- -	- -	-
	Klebstoffe					
	Leime und andere zubereitete Klebstoffe					
2052 10 200	- Caseinleime in allen Verpackungsgrößen	t 1000 EUR	1
2052 10 400	- Andere Leime tierischen Ursprungs in allen Verpackungsgrößen (z.B. Knochenleim, Hausenblase)	t 1000 EUR	1
2052 10 600	- Leime auf der Grundlage von Stärken, Dextrinen oder anderen modifizierten Stärken	t 1000 EUR	4 404 3 880	5 121 4 429	4 129 3 492	8
	- Andere zubereitete Leime und Klebstoffe, auch i.A.E.					
2052 10 801	- - Pflanzliche Klebstoffe	t 1000 EUR	4
2052 10 802	- - Synthetische Klebstoffe, wasserlöslich in wässriger Emulsion oder Dispersion	t 1000 EUR	127 452 138 253	141 417 154 877	122 237 135 954	38
2052 10 803	- - Synthetische Klebstoffe in organischen Lösemitteln	t 1000 EUR	10 355 41 829	12 408 51 049	10 724 42 259	20
2052 10 804	- - Schmelzklebstoffe	t 1000 EUR	27 151 57 063	28 189 61 272	27 177 58 724	12
2052 10 808	- - Andere zubereitete Leime und Klebstoffe, a.n.g.	t 1000 EUR	32 260 116 447	38 213 141 734	34 202 126 093	33
	Etherische Öle					
2053 10 200	- Etherische Öle	t 1000 EUR	3 243 28 013	4 470 31 323	4 761 27 290	12
2053 10 300	- Resinoide	t 1000 EUR	2
2053 10 500	- Konzentrate etherischer Öle in Fetten, Ölen, Wachsen u.ä; terpenhaltige Nebenerzeugnisse aus etherischen Ölen; destillierte aromatische Wässer und wässrige Lösungen etherischer Öle	t 1000 EUR	340 .	347 .	370 .	9
	- Mischungen von Riechstoffen (einschl. alkoholischer Lösungen)					
2053 10 750	- - für die Lebensmittel- oder Getränkeindustrie	t 1000 EUR	16 293 146 523	18 429 175 252	17 262 162 202	21
2053 10 790	- - für andere industrielle Zwecke	t 1000 EUR	18 349 127 050	20 648 138 310	19 210 131 852	18
	Sonstige chem. Erzeugnisse, a.n.g.					
	Fotochemische Erzeugnisse					
	Lichtempfindliche fotografische Platten, Filme und Papiere, Pappen u. Spinnstoffwaren, nicht belichtet					
2059 11 300	- Platten und Planfilme aus Stoffen aller Art (ohne Papier, Pappe, Spinnstoffe) (einschl. sensibilisierter Druckformen), nicht belichtet, auch in Kassetten	m ² 1000 EUR	28 110 760 127 740	30 344 682 149 033	30 625 586 144 856	6
2059 11 500	- Filme in Rollen, nicht belichtet, aus Stoffen aller Art (ohne Papier, Pappe oder Spinnstoffe); Sofortbild-Rollfilme, nicht belichtet	m ² 1000 EUR	2
2059 11 700	- Papiere, Pappen und Spinnstoffwaren (einschl. sensibilisierter Druckformen), nicht belichtet	m ² 1000 EUR	2
	Zubereitete chemische Erzeugnisse zu fotografischen Zwecken (ohne Lacke, Klebstoffe u.ä. Zubereitungen); ungemischte Erzeugnisse zu fotografischen Zwecken, dosiert oder gebrauchsfertig i.A.E.					
2059 12 005	- Entwickler und Fixierer	kg 1000 EUR	11 865 040 7 975	11 875 049 7 374	11 617 058 7 279	9

Melde-Nr.	Bezeichnung	Einheit	4. Vj 2011	3. Vj 2012	4. Vj 2012	4. Vj 2012 Anzahl der Unternehmen
1	2	3	4	5	6	7
2059 12 008	- Andere fotochemische Hilfsmittel	kg	672 450	.	.	6
		1000 EUR	9 600	.	.	
2059 20 000	Tierische und pflanzliche Fette und Öle sowie deren Fraktionen, chemisch modifiziert (ohne solche ganz oder teilweise hydriert, umgeestert u.ä., jedoch nicht weiterverarbeitet); auch ungenießbare Zubereitungen	t	29 154	32 342	31 282	10
		1000 EUR	14 830	16 369	15 036	
2059 30 000	Tinte und Tusche zum Schreiben oder Zeichnen u.ä., auch konzentriert oder in fester Form (ohne Druckfarben)	t	1 455	1 403	1 417	7
		1000 EUR	9 979	11 677	11 288	
	Zubereitete Schmiermittel; Additive; Hydraulikflüssigkeiten; Gefrierschutzmittel und Mittel zum Enteisen					
	Zubereitete Schmiermittel					
	- Zubereitete Schmiermittel zum Behandeln von Spinnstoffen, Leder oder Pelzfellen oder anderen Stoffen, Schmiermittel für Maschinen, Apparate und Fahrzeuge, Erdöl oder Öl aus bituminösen Mineralien enthaltend					
	- - Zubereitungen zum Behandeln von Spinnstoffen oder and. Stoffen, Erdöl oder Öl aus bituminösen Mineralien enthaltend, mit charakterbestimmenden Ölanteil von weniger als 70 GHT					
2059 41 551	- - - zum Behandeln von Leder und Pelzfellen	t	.	.	.	3
		1000 EUR	.	.	.	
2059 41 559	- - - zum Behandeln von Spinnstoffen oder anderen Stoffen	t	2 435	3 443	3 336	5
		1000 EUR	3 232	4 018	3 743	
2059 41 570	- - Zubereitete Schmiermittel für Maschinen, Apparate und Fahrzeuge, mit einem nicht charakterbestimmenden Ölanteil von 70 GHT oder mehr	t	28 190	28 080	26 635	27
		1000 EUR	82 459	86 361	79 134	
	- Andere zubereitete Schmiermittel zum Behandeln von Spinnstoffen, Leder oder Pelzfellen oder anderen Stoffen, Schmiermittel für Maschinen, Apparate und Fahrzeuge (ohne solche die Erdöl oder Öl aus bituminösen Mineralien enthalten)					
	- - Andere Zubereitungen zum Behandeln von Spinnstoffen, Leder, Pelzfellen oder anderen Stoffen (ohne solche die Erdöl oder Öl aus bituminösen Mineralien enthalten)					
2059 41 755	- - - zum Behandeln von Leder und Pelzfellen	t	.	.	.	3
		1000 EUR	.	.	.	
2059 41 759	- - - zum Behandeln von Spinnstoffen oder anderen Stoffen	t	.	.	.	5
		1000 EUR	.	.	.	
2059 41 790	- - Andere zubereitete Schmiermittel für Maschinen, Apparate, Fahrzeuge u.a. (ohne solche die Erdöl oder Öl aus bituminösen Mineralien enthalten)	t	14 285	14 674	13 659	35
		1000 EUR	66 245	72 656	59 912	
	Zubereitete Antiklopfmittel und Additive					
2059 42 500	- Zubereitete Antiklopfmittel für Kraftstoffe	t	.	10 249	.	4
		1000 EUR	.	25 238	.	
2059 42 700	- Additive für Schmieröle (Erdöl oder Öl aus bituminösen Mineralien oder andere Grundstoffe enthaltend)	t	12 708	15 176	14 864	13
		1000 EUR	43 876	52 753	50 170	
2059 42 900	- Additive für andere Flüssigkeiten	t	55 905	45 935	53 591	15
		1000 EUR	92 448	79 376	92 325	
	Hydraulikflüssigkeiten, zubereitete Gefrierschutzmittel und Mittel zum Enteisen					
2059 43 300	- Flüssigkeiten für hydraulische Bremsen u.a. zubereitete Flüssigkeiten für hydraulische Kraftübertragung, mit einem Gehalt an Erdöl oder Öl aus bituminösen Mineralien zwischen 0 und weniger als 70 GHT	t	19 023	19 442	18 414	7
		1000 EUR	29 914	31 468	31 397	
2059 43 500	- Zubereitete Gefrierschutzmittel und zubereitete Flüssigkeiten zum Enteisen	t	123 158	44 239	75 064	15
		1000 EUR	93 775	57 669	94 125	

3 Produktion nach Güterarten - Deutschland

Melde-Nr.	Bezeichnung	Einheit	4. Vj 2011	3. Vj 2012	4. Vj 2012	4. Vj 2012 Anzahl der Unternehmen
1	2	3	4	5	6	7
2059 51 000	Peptone und ihre Derivate, andere Eiweißstoffe und Derivate, a.n.g.; Hautpulver, auch chromiert darunter zum Absatz bestimmt	t t 1000 EUR	* 6 514 6 514 7 052	3 338 3 338 4 153	. . 5 281	4 4
	Zusammengesetzte Diagnostik- oder Laborreagenzien, a.n.g.; Modelliermassen; Zubereitungen für zahnärztliche Zwecke; Füllungen für Feuerlöschgeräte; Nährsubstrate zum Züchten von Mikroorganismen					
2059 52 100	- Zusammengesetzte Diagnostik- oder Laborreagenzien (ohne andere pharmazeutische Erzeugnisse für medizinische oder chirurgische Zwecke)	t 1000 EUR	3 135 365 112	3 221 374 248	3 175 382 952	42
2059 52 300	- Modelliermassen; zubereitetes Dentalwachs oder Zahnabdruckmassen in Zusammenstellungen, i.A.E. oder in Tafeln, Stäben o.ä. Formen; andere Zubereitungen für zahnärztliche Zwecke auf der Grundlage von Gips	t 1000 EUR	16 554 73 757	17 216 68 924	15 674 71 294	18
2059 52 500	- Gemische und Ladungen für Feuerlöschgeräte; Feuerlöschgranaten und Feuerlöschbomben	t 1000 EUR	3
2059 52 700	- Zubereitete Nährsubstrate zum Züchten von Mikroorganismen	t 1000 EUR	. 15 742	. 17 200	. 16 090	5
2059 53 000	Chemische Elemente und chemische Verbindungen, zur Verwendung in der Elektronik dotiert darunter zum Absatz bestimmt	t t 1000 EUR	* 905 905 238 176	727 727 .	569 569 .	5 5
2059 54 000	Aktivkohle darunter zum Absatz bestimmt	t t 1000 EUR	* . . .	5 371 5 371 9 694	4 661 4 661 8 147	7 7
	Appretur- oder Endausrüstungsmittel, Beschleuniger zum Färben oder Fixieren von Farbstoffen u.a. Erzeugnisse und Zubereitungen für die Textil-, Papier-, Lederindustrie oder ähnliche Industrien					
2059 55 500	- Appretur- oder Endausrüstungsmittel, Beschleuniger zum Färben oder Fixieren von Farbstoffen auf der Grundlage von Stärke oder Stärkederivaten	t 1000 EUR	1
	- Andere Appretur- oder Endausrüstungsmittel, Beschleuniger zum Färben oder Fixieren von Farbstoffen u.a. Erzeugnisse und Zubereitungen für die Textil-, Papier-, Lederindustrie oder ähnliche Industrien					
	- - für die Textilindustrie oder ähnliche Industrien (einschl. Weichspülern)					
	- - - Weichspüler					
2059 55 711	- - - für die Industrie	t 1000 EUR	2
2059 55 715	- - - für den Haushalt	t 1000 EUR	18 246 13 071	21 934 19 058	22 466 20 291	10
	- - - Andere Mittel für die Textilindustrie o.ä. Industrien (ohne Weichspüler)					
2059 55 731	- - - Hilfsmittel für die Vorbehandlung in der Textilindustrie	t 1000 EUR	6 330 15 995	6 707 19 371	6 234 18 036	7
2059 55 733	- - - Hilfsmittel für Färberei und Druckerei in der Textilindustrie	t 1000 EUR	4 670 12 818	4 680 14 548	4 662 14 075	6
2059 55 735	- - - Ausrüstungsmittel für die Textilindustrie	t 1000 EUR	6 798 16 040	8 029 21 242	7 243 18 506	11
2059 55 737	- - - Universelle Hilfsmittel für die Textilindustrie	t 1000 EUR	6 086 12 058	6 162 14 735	6 231 14 102	10
2059 55 739	- - - Andere Mittel für ähnliche Industrien (ohne Weichspüler), a.n.g.	t 1000 EUR	9 238 21 169	4 927 15 632	4 590 17 739	8
2059 55 800	- - für die Papierindustrie o.ä. Industrien	t 1000 EUR	41 906 32 061	40 818 30 136	38 644 28 088	15
2059 55 900	- - für die Lederindustrie o.ä. Industrien	t 1000 EUR	19 488 35 520	22 262 41 143	20 613 37 980	11

Melde-Nr.	Bezeichnung	Einheit	4. Vj 2011	3. Vj 2012	4. Vj 2012	4. Vj 2012 Anzahl der Unternehmen
1	2	3	4	5	6	7
2059 56 200	Zubereitungen zum Abbeizen, Schweißen oder Löten von Metallen; zubereitete Vulkanisationsbeschleuniger u. Antioxidationsmittel; Reaktionsauslöser; Alkylbenzol- und Alkyl-naphthalin-Gemische - Zubereitungen zum Abbeizen, Flussmittel u.a. Hilfsmittel zum Schweißen und Löten von Metallen u.ä. Zubereitungen; Zubereitungen als Überzugs- oder Füllmasse für Schweißelektroden oder -stäbe	t 1000 EUR	10 349 31 987	15 377 40 283	11 832 31 529	22
2059 56 300	- Zubereitete Vulkanisationsbeschleuniger	t 1000 EUR	1 166 4 950	1 337 6 093	1 285 6 069	5
2059 56 400	- Zusammengesetzte Weichmacher für Kautschuk oder Kunststoffe, a.n.g.	t 1000 EUR	18 676 36 164	22 883 44 221	21 772 42 284	11
2059 56 500	- Zubereitete Antioxidationsmittel u.a. zusammengesetzte Stabilisatoren für Kautschuk oder Kunststoffe	t 1000 EUR	30 236 74 281	40 930 101 311	31 517 81 162	13
2059 56 600	- Reaktionsauslöser, Reaktionsbeschleuniger und katalytische Zubereitungen, a.n.g.	t 1000 EUR	31 505 446 762	37 167 413 020	29 602 392 091	26
2059 56 700	- Alkylbenzol- und Alkyl-naphthalin-Gemische (ohne Öle u.a. Erzeugnisse der Destillation des Hochtemperatur-Steinkohlenteers und ohne chemisch einheitliche aromatische Kohlenwasserstoffe)	t 1000 EUR	.	.	.	2
2059 57 200	Zubereitete Bindemittel für Gießereiformen od. -kerne; Naphthensäuren; zubereitete nicht gesinterte Metallcarbide; Additive für Zement, Mörtel oder Beton; Sorbit, "nicht kristallisierend" - Zubereitete Bindemittel für Gießereiformen oder -kerne	t 1000 EUR	38 264 43 429	65 568 49 924	64 535 46 962	9
2059 57 300	- Naphthensäuren, ihre wasserunlöslichen Salze und ihre Ester darunter zum Absatz bestimmt	t 1000 EUR	.	.	.	1 1
2059 57 400	- Nicht gesinterte Metallcarbide, untereinander oder mit metallischen Bindemitteln gemischt	t 1000 EUR	.	.	.	1
2059 57 500	- Zubereitete Additive für Zement, Mörtel oder Beton	t 1000 EUR	70 233 54 888	82 257 70 030	63 361 55 047	26
2059 57 700	- Sorbit, "nicht kristallisierend" darunter zum Absatz bestimmt	t 1000 EUR	.	.	.	2 2
2059 59 100	Chemische Erzeugnisse und Zubereitungen der chemischen Industrie oder verwandter Industrien (einschl. Mischungen von Naturprodukten), a.n.g.; Rückstände aus der chemischen Industrie oder verwandter Industrien, a.n.g. - Ionenaustauscher; Absorbentien zum Vervollständigen des Vakuums in elektrischen Röhren; Petroleum-sulfonate (ausgenommen solche des Ammoniums, der Erdalkalimetalle oder der Ethanolamine); tiophenhaltige Sulfosäuren von Öl aus bituminösen Mineralien und ihre Salze	t 1000 EUR	.	.	.	3
2059 59 200	- Pyrolignite, Gasreinigungsmasse, zubereitete Rostschutzmittel,	1000 EUR	2 821	2 800	3 211	12
2059 59 300	- Zusammengesetzte organische Lösungs- und Verdünnungsmittel für Lacke und ähnliche Erzeugnisse	t 1000 EUR	16 378 22 637	.	.	10
2059 59 400	- Kesselsteinentfernungsmittel und dergleichen, auch i.A.E.	t 1000 EUR	5 403 7 865	4 733 8 798	4 283 7 768	6
2059 59 530	- Zubereitungen für die Galvanotechnik, flüssige Polychlordiphenyle etc., Emulgiermittel für Fettstoffe - Zubereitungen für die Galvanotechnik	t 1000 EUR	17 168 73 776	18 508 79 725	17 008 71 982	21

3 Produktion nach Güterarten - Deutschland

Melde-Nr.	Bezeichnung	Einheit	4. Vj 2011	3. Vj 2012	4. Vj 2012	4. Vj 2012 Anzahl der Unternehmen	
1	2	3	4	5	6	7	
2059 59 570	- - Mischungen von Glycerinmono-, -di- und -trifettsäureestern (Emulgiermittel für Fettstoffe) darunter zum Absatz bestimmt	t t 1000 EUR	*	.	.	.	3 3
	- Erzeugnisse und Zubereitungen zu pharmazeutischen oder chirurgischen Zwecken; andere Hilfsmittel für die Gießereiindustrie; Flamm- schutz- und Wasserschutzmittel u.ä. Zubereitungen						
2059 59 630	- - Erzeugnisse und Zubereitungen zu pharmazeutischen oder chirurgischen Zwecken, a.n.g.	t 1000 EUR	22 887 74 895	25 394 87 907	24 771 82 116		9
2059 59 650	- - Hilfsmittel für die Gießerei- industrie (ohne zubereitete Bindemittel für Giessereiformen und -kerne)	t 1000 EUR	161 919 130 153	154 448 127 632	144 094 117 180		15
2059 59 670	- - Flammschutz-, Wasserschutzmittel und ähnliche Zubereitungen für den Schutz von Bauwerken	t 1000 EUR	5 200 19 744	6 299 24 819	5 041 19 503		19
	- Mischungen, die mit zwei oder mehr verschiedenen Halogenen perhalogenierte acyclische Kohlenwasser- stoffe enthalten						
2059 59 710	- - Acyclische Kohlenwasserstoffe enthaltend, die nur mit Fluor oder Chlor perhalogeniert sind	t 1000 EUR	-	-	-		-
2059 59 750	- - Andere Mischungen, die mit zwei oder mehr verschiedenen Halogenen perhalogenierte acyclische Kohlenwasserstoffe enthalten	t t 1000 EUR	*	.	-	.	1 1
	- darunter zum Absatz bestimmt						
	- Andere chemische Erzeugnisse und Zubereitungen der chemischen Industrie oder verwandter Industrien (einschl. Mischungen von Naturprodukten), a.n.g.						
2059 59 903	- - Biokraftstoffe, Dieseleratz (Diester) zur Verwendung im Verkehr, gewonnen durch Extraktion und Umwandlung von Öl aus Ölpflanzen; Ethanol zur Verwen- dung im Verkehr, gewonnen durch Fermentation von Zucker- und/oder Stärkepflanzen	t 1000 EUR	700 209 403 731	599 563 298 841	674 164 329 034		19
2059 59 909	- - Andere chemische Erzeugnisse und Zubereitungen der chemischen In- dustrie oder verwandter Indus- trien (einschl. Mischungen von Naturprodukten), a.n.g.	t 1000 EUR	850 238 659 554	738 966 733 811	747 755 709 675		160
	Caseinderivate, Albuminate, Gelatine						
2059 60 200	- Caseinate u.a. Caseinderivate	t 1000 EUR	.	.	.		2
2059 60 500	- Albumine (ohne Eieralbumin), Albuminate u.a. Albuminderivate	t t 1000 EUR	*	-	-	.	1 1
	- darunter zum Absatz bestimmt						
	- Gelatine und ihre Derivate						
2059 60 803	- - für Speisezwecke	t 1000 EUR	5 351 32 118	5 047 36 233	5 743 35 372		6
2059 60 808	- - für pharmazeutische Zwecke	t 1000 EUR	.	.	.		2
	Chemiefasern						
	Kabel aus synthetischen Filamenten; synthetische Spinnfasern, weder ge- krempelt noch gekämmt noch anders für die Spinnerei bearbeitet						
2060 11 100	- aus Aramid	t t 1000 EUR	*	-	-	-	- -
	- darunter zum Absatz bestimmt						
2060 11 200	- Kabel aus Nylon o.a. Polyamiden sowie synthetischen Spinnfasern aus anderen Polyamiden	t t 1000 EUR	*	.	.	.	2 2
	- darunter zum Absatz bestimmt						
2060 11 300	- Kabel aus Polyestern sowie synthetischen Spinnfasern aus Polyestern	t t 1000 EUR	*	30 167 30 167 59 334	30 915 30 915 58 262	31 459 31 459 58 805	4 4
	- darunter zum Absatz bestimmt						

3 Produktion nach Güterarten - Deutschland

Melde-Nr.	Bezeichnung	Einheit	4. Vj 2011	3. Vj 2012	4. Vj 2012	4. Vj 2012 Anzahl der Unternehmen
1	2	3	4	5	6	7
2060 11 400	- Kabel aus Polyacryl oder Modacryl sowie Spinnfasern aus Polyacryl oder Modacryl darunter zum Absatz bestimmt	t t 1000 EUR	*	3 3
2060 11 901	- Kabel aus synthetischen Filamenten u.a. synthetische Spinnfasern - aus Polypropylenfilamenten und Polypropylen-Spinnfasern darunter zum Absatz bestimmt	t t 1000 EUR	*	1 1
2060 11 909	- - Andere Kabel aus synthetischen Spinnfasern darunter zum Absatz bestimmt	t t 1000 EUR	*	2 2
2060 12 200	Hochfeste Garne aus Polyamiden und Polyestern, n.A.E. - Hochfeste Garne aus Aramid (einschl. synthetischer Monofile von weniger als 67 dtex) darunter zum Absatz bestimmt	t t 1000 EUR	* - -	- - -	- - -	- -
2060 12 400	- Hochfeste Garne aus anderen Nylon oder anderen Polyamiden darunter zum Absatz bestimmt	t t 1000 EUR	* . .	. 8 378 8 378	. . 36 839	3 3
2060 12 600	- Hochfeste Garne aus Polyestern darunter zum Absatz bestimmt	t t 1000 EUR	* . 27 373	. . 27 766	. . 26 471	3 3
2060 13 100	Andere synthetische Monofilamente - aus Nylon oder anderen Polyamiden für Textilien, n.A.E. (ohne Nähgarne) darunter zum Absatz bestimmt	t t 1000 EUR	* 5 645 5 645	3 863 3 863	4 397 4 397	5 5
2060 13 200	- aus Nylon oder anderen Polyamiden für Teppiche, n.A.E. (ohne Nähgarne) darunter zum Absatz bestimmt	t t 1000 EUR	*	1 1
2060 13 300	- aus Polyestern, n.A.E. (ohne Nähgarne) darunter zum Absatz bestimmt	t t 1000 EUR	*	2 2
2060 13 400	- aus Polypropylen, n.A.E. (ohne Nähgarne) darunter zum Absatz bestimmt	t t 1000 EUR	* - -	- - -	- - -	- -
2060 13 500	- aus Elastomeren, n.A.E. darunter zum Absatz bestimmt	t t 1000 EUR	*	2
2060 13 900	- aus anderen synthetischen Filamenten, n.A.E. (ohne Nähgarne) darunter zum Absatz bestimmt	t t 1000 EUR	*	2 2
2060 14 200	Synthetische Monofile von 67 dtex oder mehr und einem größten Durchmesser von 1 mm oder weniger; Streifen u.dgl. aus synthetischer Spinnmasse, mit einer Breite von 5 mm oder weniger - aus Polypropylen darunter zum Absatz bestimmt	t t 1000 EUR	* 2 600 2 600	2 588 2 588	1 866 1 866	6 6
2060 14 400	- aus anderer synthetischer Spinnmasse darunter zum Absatz bestimmt	t t 1000 EUR	* 5 538 5 538	7 432 7 432	6 600 6 600	10 10
2060 21 200	- Kabel aus künstlichen Filamenten, aus Viskose; künstliche Spinnfasern, weder gekrempelt noch gekämmt noch anders für die Spinnerei bearbeitet, aus Viskoset darunter zum Absatz bestimmt	t t 1000 EUR	*	2 2
2060 21 400	- Kabel aus künstlichen Filamenten, aus Acetat darunter zum Absatz bestimmt	t t 1000 EUR	*	2 2
2060 21 900	- Andere Kabel aus künstlichen Filamenten; andere künstliche Spinnfasern, weder gekrempelt noch gekämmt noch anders für die Spinnerei bearbeitet darunter zum Absatz bestimmt	t t 1000 EUR	* - -	- - -	- - -	- -
2060 22 000	Hochfeste Garne aus Viskose (ohne Nähgarne), n.A.E. (einschl. künstlichen Monofilamenten von weniger als 67 dtex) darunter zum Absatz bestimmt	t t 1000 EUR	*	1 1

3 Produktion nach Güterarten - Deutschland

Melde-Nr.	Bezeichnung	Einheit	4. Vj 2011	3. Vj 2012	4. Vj 2012	4. Vj 2012 Anzahl der Unternehmen	
1	2	3	4	5	6	7	
2060 23 200	Andere Monofilamente aus Zellulose - aus Viskose (ohne Nähgarne und hochfeste Garne), n.A.E. (einschl. künstlicher Monofile von weniger als 67 dtex) darunter zum Absatz bestimmt	t t 1000 EUR	*	.	.	.	1 1
2060 23 400	- aus Celluloseacetat (ohne Nähgarne und hochfeste Garne), n.A.E. (einschl. künstlicher Monofile von weniger als 67 dtex) darunter zum Absatz bestimmt	t t 1000 EUR	*	-	-	-	- -
2060 23 900	- aus anderen künstlichen Filamenten (ohne Nähgarne und hochfeste Garne), n.A.E. (einschl. künstl. Monofile von weniger als 67 dtex) darunter zum Absatz bestimmt	t t 1000 EUR	*	-	-	-	- -
2060 24 000	Monofile aus Zellulose; Streifen u. dgl. aus künstlichen Spinnstoffen darunter zum Absatz bestimmt	t t 1000 EUR	*	-	-	-	- -
2099 99 000	Veredlung von Erzeugnissen dieser Güterabteilung	1000 EUR		412 087	462 893	416 359	51

Melde-Nr.	Bezeichnung	Einheit	4. Vj 2011	3. Vj 2012	4. Vj 2012	4. Vj 2012 Anzahl der Unternehmen
1	2	3	4	5	6	7
	Pharmazeutische u.ä. Erzeugnisse					
	Pharmazeutische Grundstoffe u.ä. Erzeugnisse					
	Salicylsäure, O-Acetylsalicylsäure, ihre Salze und Ester					
2110 10 300	- Salicylsäure und ihre Salze darunter zum Absatz bestimmt	t t 1000 EUR	*	- - -
2110 10 500	- O-Acetylsalicylsäure, ihre Salze und Ester darunter zum Absatz bestimmt	t t 1000 EUR	* - -	- - -	. . .	1 1 .
2110 10 700	- Andere Ester der Salicylsäure und ihre Salze (z.B. Methylsalicylat, Phenylsalicylat) darunter zum Absatz bestimmt	t t 1000 EUR	* 67 67 1 483	. . . 1 916	. . . 2 072	4 4 .
	Lysinsäure, -ester, Glutaminsäure und deren Salze; quartäre organische Ammoniumsalze und -hydroxide; Phosphoaminolipoide; acyclische und cyclische Amide (einschl. Carbamaten) (ohne Ureine und Derivate)					
2110 20 100	- Lysin und seine Ester; Salze dieser Erzeugnisse darunter zum Absatz bestimmt	t t 1000 EUR	*	3 3 .
2110 20 200	- Glutaminsäure und ihre Salze darunter zum Absatz bestimmt	t t 1000 EUR	*	3 3 .
2110 20 400	- Quartäre Ammoniumsalze und -hydroxide; Lecithine und andere Phosphoaminolipoide, auch chemisch nicht einheitlich darunter zum Absatz bestimmt	t t 1000 EUR	* 11 835 .	11 919 .	13 796 .	18 18
2110 20 600	- Acyclische Amide (einschl. acyclischer Carbamate) und ihre Derivate, Salze dieser Erzeugnisse darunter zum Absatz bestimmt	t t 1000 EUR	* 209 598 .	197 814 .	212 448 .	15 15
2110 20 700	- Andere cyclische Amide (ohne Ureine, aber einschl. cyclischer Carbamate) und ihre Derivate; Salze dieser Erzeugnisse darunter zum Absatz bestimmt	t t 1000 EUR	* 1 574 . 6 151	2 023 791 14 979	3 755 1 735 22 460	13 13 .
	Ausgewählte heterocyclische Verbindungen; Sulfonamide					
2110 31 100	- Lactone (ohne Coumarin, Methylcoumarine und Ethylcoumarine) darunter zum Absatz bestimmt	t t 1000 EUR	* . 1 200 11 294	. . . 25 898	8 654 . . 25 783	5 5 .
2110 31 300	- Verbindungen, die einen nicht-kondensierten Pyrazolring (auch hydriert) in der Struktur enthalten (z.B. Phenazon, Phenylbutazon) darunter zum Absatz bestimmt	t t 1000 EUR	* 2 236 1 040 26 042	2 756 1 818 67 248	2 288 1 152 75 545	7 6 .
2110 31 400	- Hydantoin und seine Derivate darunter zum Absatz bestimmt	t t 1000 EUR	*	1 1 .
	- Verbindungen, die einen Pyrimidinring (auch hydriert) oder Piperazinring in der Struktur enthalten					
2110 31 550	- - Malonylharnstoff (Barbitursäure) und seine Derivate; Salze dieser Erzeugnisse darunter zum Absatz bestimmt	t t 1000 EUR	*	2 2 .
2110 31 590	- - Andere Verbindungen, die einen Pyrimidinring (auch hydriert) oder Piperazinring in der Struktur enthalten darunter zum Absatz bestimmt	t t 1000 EUR	* 4 271 2 470 59 565	4 563 2 755 65 633	4 356 2 491 66 089	13 13 .
2110 31 700	- Verbindungen, die einen nichtkondensierten Triazinring (auch hydriert) in der Struktur enthalten (ohne Melamin) darunter zum Absatz bestimmt	t t 1000 EUR	* 10 560 9 504 22 042	8 479 7 345 20 927	8 519 . 20 129	10 10 .
2110 31 800	- Verbindungen, die ein Phenothiazinringsystem (auch hydriert) enthalten, nicht weiter kondensiert darunter zum Absatz bestimmt	t t 1000 EUR	*	1 1 .

Melde-Nr.	Bezeichnung	Einheit	4. Vj 2011	3. Vj 2012	4. Vj 2012	4. Vj 2012 Anzahl der Unternehmen
1	2	3	4	5	6	7
2110 32 000	Sulfonamide darunter zum Absatz bestimmt	t t 1000 EUR	* 208 78 5 500	278 108 36 403	547 389 35 824	10 9
2110 40 000	Chemisch reine Zucker (ohne Saccharose, Lactose, Maltose, Glucose, Fructose), Ether und Ester von Zuckern und ihre Salze darunter zum Absatz bestimmt	t t 1000 EUR	*	4 4
	Provitamine, Vitamine und Hormone, Glykoside, Alkaloide, Antibiotika	1000 EUR	.	.	.	
2110 51 000	Natürliche, auch synthetisch herge- stellte Provitamine und Vitamine (einschl. natürlicher Konzentrate), ihre hauptsächlich als Vitamine ge- brauchten Derivate, auch untereinan- der gemischt, auch in Lösungsmitteln	1000 EUR	147 408	152 848	148 342	17
2110 52 000	Natürliche, auch synthetisch herge- stellte Hormone; Prostaglandine, thromboxane und Leukotriene, deren Derivate und deren strukturverwandte Verbindungen, einschl. Polypeptide mit modifizierter Kette, hauptsäch- lich als Hormone verwendet	g 1000 EUR	. 33 680	. 52 728	. .	6
2110 53 000	Natürliche, auch synthetisch herge- stellte Glykoside und pflanzliche Alkaloide, ihre Salze, Ether, Ester und anderen Derivate	1000 EUR	53 654	40 462	43 472	14
2110 54 000	Antibiotika darunter zum Absatz bestimmt	kg kg 1000 EUR	*	4 4
	Drüsen, andere Organe, andere menschliche oder tierische Stoffe zu therapeutischen u.ä. Zwecken; Heparin; menschliches Blut; tierisches Blut zu therapeutischen u.ä. Zwecken zuber.; Kulturen von Mikroorganismen	1000 EUR	.	.	.	1
2110 60 200	- Auszüge aus Drüsen oder anderen Organen oder ihren Absonderungen	1000 EUR	.	.	.	1
2110 60 400	- Drüsen u.a. Organe, getrocknet, auch als Pulver; Heparin und seine Salze; andere menschliche oder tierische Stoffe zu therapeu- tischen oder prophylaktischen Zwecken	1000 EUR	11 470	13 445	14 070	5
2110 60 500	- Menschliches Blut; tierisches Blut, zu therapeutischen, prophyl- aktischen oder diagnostischen Zwecken zubereitet; Kulturen von Mikroorganismen (ohne Hefen); andere Toxine u.ä. Erzeugnisse, a.n.g.	1000 EUR	45 647	47 227	39 885	12
	Pharmazeutische Spezialitäten und sonstige pharmazeutische Erzeugnisse Arzneiwaren, die aus ungemischten oder aus zwei oder mehr Bestand- teilen bestehen, zu therapeutischen oder prophylaktischen Zwecken Arzneiwaren, Penicilline, Strepto- mycine oder andere Antibiotika enthaltend	1000 EUR	.	.	.	1
2120 11 300	- Penicilline oder ihre Derivate (mit Penicillansäuregerüst) oder Streptomycine oder ihre Derivate enthaltend, weder dosiert noch i.A.E.	1000 EUR	.	.	.	1
2120 11 500	- andere Antibiotika enthaltend, weder dosiert noch i.A.E.	1000 EUR	22 990	30 228	27 864	3
2120 11 600	- Penicilline oder ihre Derivate (mit Penicillansäuregerüst) oder Streptomycine oder ihre Derivate enthaltend, dosiert oder i.A.E.	1000 EUR	14 971	18 817	11 960	8
2120 11 800	- andere Antibiotika enthaltend, dosiert oder i.A.E.	1000 EUR	486 003	419 310	413 518	48
	Arzneiwaren, Hormone enthaltend (ohne solche mit Antibiotika)	1000 EUR	.	.	.	1
2120 12 300	- Insulin enthaltend, weder dosiert noch i.A.E.	1000 EUR	.	.	.	1
2120 12 500	- andere Hormone enthaltend (ohne Insulin und Antibiotika), weder dosiert noch i.A.E.	1000 EUR	60 662	76 573	68 242	6
2120 12 600	- Insulin enthaltend, dosiert oder i.A.E.	1000 EUR	.	.	.	1
2120 12 700	- Corticosteroidhormone, deren Derivate und strukturverwandte Verbindungen enthaltend; andere Hormone enthaltend (ohne Insulin und Antibiotika); dosiert oder i.A.E.	1000 EUR	204 254	214 712	212 450	29

3 Produktion nach Güterarten - Deutschland

Melde-Nr.	Bezeichnung	Einheit	4. Vj 2011	3. Vj 2012	4. Vj 2012	4. Vj 2012 Anzahl der Unternehmen
1	2	3	4	5	6	7
2120 13 100	Arzneiwaren, Alkaloide oder ihre Derivate, Jod, Jodverbindungen, Vitamine u.a. gemischte Bestandteile enthaltend (ohne solche mit Antibiotika oder Hormonen)					
	- Alkaloide oder ihre Derivate enthaltend (ohne solche mit Antibiotika oder Hormonen), weder dosiert noch i.A.E.	1000 EUR	.	.	.	7
2120 13 200	- Jod oder Jodverbindungen oder gemischte Bestandteile enthaltend, a.n.g., weder dosiert noch i.A.E.	1000 EUR	210 493	238 039	265 186	11
2120 13 400	- Alkaloide oder ihre Derivate enthaltend (ohne solche mit Antibiotika oder Hormonen), dosiert oder i.A.E.	1000 EUR	403 436	432 728	438 327	30
2120 13 600	- Vitamine, Provitamine oder Mischungen derselben (auch in Lösemitteln aller Art) enthaltend, dosiert oder i.A.E.	1000 EUR	539 852	536 565	583 341	55
2120 13 800	- Jod oder Jodverbindungen oder gemischte Bestandteile enthaltend, a.n.g., dosiert oder i.A.E.	1000 EUR	2 020 146	2 025 644	2 097 953	106
	Andere pharmazeutische Erzeugnisse für medizinische oder chirurgische Zwecke					
	Antisera und andere Blutbestandteile; Vaccine					
2120 21 200	- Antisera und andere Blutfraktionen	1000 EUR	365 821	319 816	328 781	9
2120 21 400	- Vaccine für die Humanmedizin	1000 EUR	209 455	106 812	207 006	5
2120 21 600	- Vaccine für die Veterinärmedizin	1000 EUR	31 757	29 479	23 081	8
2120 22 000	Empfängnisverhütende chemische Zubereitungen auf der Grundlage von Hormonen oder Spermiziden	1000 EUR	.	.	.	4
	Reagenzien zum Bestimmen der Blutgruppen oder Blutfaktoren; Röntgenkontrastmittel; diagnostische Reagenzien zur Verwendung am Patienten					
2120 23 200	- Reagenzien zum Bestimmen der Blutgruppen oder Blutfaktoren	1000 EUR	71 740	79 266	74 683	9
2120 23 400	- Röntgenkontrastmittel; diagnostische Reagenzien zur Verwendung am Patienten	1000 EUR	256 904	274 062	274 551	7
	Heftpflaster, Watte, Gaze, Binden; steriles Catgut und ähnl. Material; Taschen und andere Behältnisse mit Apothekeausstattung für Erste Hilfe					
	- Heftpflaster und andere Waren mit Klebeschicht, für medizinische Zwecke aufgemacht					
2120 24 205	- - Pflaster mit medikamentösen Wirkstoffen	1000 EUR	55 408	61 945	55 683	4
2120 24 209	- - Andere Heftpflaster und andere Waren mit Klebeschicht, für medizinische Zwecke aufgemacht	1000 EUR	9 279	9 769	8 547	3
2120 24 300	- Steriles chirurgisches Catgut	1000 EUR	3 564	3 246	3 606	5
2120 24 400	- Watte, Gaze, Binden u. dgl., mit medikamentösen Stoffen getränkt oder überzogen oder i.A.E. zu medizinischen, chirurgischen, zahnärztlichen oder tierärztlichen Zwecken (ohne Heftpflaster u.a. Waren mit Klebeschicht)	1000 EUR	33 939	36 122	36 325	17
2120 24 600	- Taschen und andere Behältnisse mit Apothekeausstattung für Erste Hilfe	1000 EUR	.	.	.	2
2199 99 000	Veredlung von Erzeugnissen dieser Güterabteilung	1000 EUR	31 774	44 565	45 636	10

Melde-Nr.	Bezeichnung	Einheit	4. Vj 2011	3. Vj 2012	4. Vj 2012	4. Vj 2012 Anzahl der Unternehmen
1	2	3	4	5	6	7
	Gummi- und Kunststoffwaren					
	Gummiwaren					
	Herstellung und Runderneuerung von Bereifungen					
2211 11 000	Bereifungen, neu, aus Kautschuk Luftreifen aus Kautschuk, neu, für Personenkraftwagen (einschl. Kombinationskraftwagen, Rennwagen)	1000 St 1000 EUR	16 788 627 808	15 242 623 059	13 496 560 692	5
2211 12 000	Luftreifen aus Kautschuk, neu, für Motorräder, Motorroller und Fahrräder	St 1000 EUR	1 181 466 31 722	1 076 729 32 930	1 037 181 28 764	3
2211 13 550	Luftreifen aus Kautschuk, neu, für Omnibusse, Lastkraftwagen und Luftfahrzeuge - für Omnibusse und Lastkraftwagen - - leichte Ausführung, mit einer Tragfähigkeitskennzahl von 121 oder weniger	St 1000 EUR	964 565 32 995	860 570 34 034	861 450 32 476	5
2211 13 570	- - schwere Ausführung, mit einer Tragfähigkeitskennzahl von mehr als 121	St 1000 EUR	.	.	.	2
2211 13 700	- für Luftfahrzeuge	St 1000 EUR	-	-	-	-
2211 14 000	Luftreifen aus Kautschuk, neu, für Land- und Forstwirtschaftsfahrzeuge, Tiefbaufahrzeuge u.a. Fahrzeuge	St 1000 EUR	.	.	.	2
2211 15 300	Voll- oder Hohlkammerreifen, Felgen- bänder und Luftschräume aus Kautschuk - Voll- oder Hohlkammerreifen	St 1000 EUR	.	.	.	2
2211 15 500	- Felgenbänder	St 1000 EUR	-	-	-	-
2211 15 700	- Luftschräume aus Kautschuk	St 1000 EUR	-	-	-	-
2211 16 000	Rohlaufprofile aus nichtvulkanisiertem Kautschuk darunter zum Absatz bestimmt	t t 1000 EUR	.	.	.	1 1
2211 20 300	Bereifungen, runderneuert - für Personenkraftwagen	St 1000 EUR	182 599 2 990	158 247 3 069	.	3
2211 20 500	- für Lastkraftwagen und Omnibusse	St 1000 EUR	167 671 30 788	145 522 27 318	156 879 28 483	10
2211 20 900	- Andere Luftreifen, runderneuert	St 1000 EUR	7 187 2 802	7 245 3 158	7 291 .	3
	Andere Gummiwaren (ohne Bereifungen)					
2219 10 000	Regenerierter Kautschuk in Primärformen oder in Platten, Blättern oder Streifen darunter zum Absatz bestimmt	t t 1000 EUR	.	.	.	2 2
2219 20 130	Kautschukmischungen u.a. Formen (z.B. Fäden, Kordeln, Platten, Blätter), aus nicht vulkanisiertem oder vulkanisiertem Kautschuk - Kautschuk mit Zusatz von Ruß oder Siliciumdioxid; Kautschuklösungen, Dispersionen, u.a. Kautschukmischungen, nicht vulkanisiert	t 1000 EUR	40 934 74 280	40 517 66 723	38 179 66 846	13
2219 20 190	- - Kautschuklösungen; Dispersionen (ohne solche mit Zusatz von Ruß oder Siliciumdioxid) und andere Kautschukmischungen, in Platten, Blättern, Streifen oder in Primärformen	t 1000 EUR	96 462 257 349	89 971 267 360	76 687 228 598	27
2219 20 300	- Andere Formen (z.B. Stäbe, Stangen, Rohre) und Waren (z.B. Scheiben, Ringe), aus nicht vulkanisiertem Kautschuk (ohne Rohlaufprofile)	t 1000 EUR	15 697 60 424	19 013 76 084	16 727 64 938	22

3 Produktion nach Güterarten - Deutschland

Melde-Nr.	Bezeichnung	Einheit	4. Vj 2011	3. Vj 2012	4. Vj 2012	4. Vj 2012 Anzahl der Unternehmen
1	2	3	4	5	6	7
2219 20 500	- Fäden und Kordeln, aus vulkanisiertem Kautschuk	t 1000 EUR	.	.	.	2
2219 20 703	- Platten, Blätter und Streifen, aus vulkanisiertem Weichkautschuk - - für Sohlen	t 1000 EUR	11 474	12 291	3 178 11 399	4
2219 20 709	- - für andere Zwecke	t 1000 EUR	3 616	3 974	3 575	21
2219 20 830	- - Stäbe, Stangen und Profile, aus vulkanisiertem Zellkautschuk	t 1000 EUR	30 474	31 728	30 403	3
2219 20 850	- - Platten, Blätter und Streifen, für Bodenbeläge und Fußmatten, aus vulkanisiertem Vollkautschuk	t 1000 EUR	.	.	.	1
2219 20 870	- - Stäbe, Stangen und Profile, aus vulkanisiertem Vollkautschuk	t 1000 EUR	15 067	16 366	14 281	15
2219 30 300	Rohre und Schläuche, aus Weichkautschuk, auch mit Form-, Verschluss- und Verbindungsstücken - Rohre und Schläuche, aus vulkanisiertem Weichkautschuk, nicht mit anderen Stoffen verstärkt oder ausgerüstet (ohne Form-, Verschluss- oder Verbindungsstücke)	t 1000 EUR	7 240 116 447	7 984 127 368	7 829 127 326	19
2219 30 550	- - mit Metall verstärkt oder ausgerüstet	t 1000 EUR	1 461 11 081	1 483 11 702	1 225 9 956	8
2219 30 570	- - mit textilen Spinnstoffen verstärkt oder ausgerüstet	t 1000 EUR	3 543 74 066	3 639 78 960	3 416 71 253	10
2219 30 590	- - mit anderen Stoffen verstärkt oder ausgerüstet	t 1000 EUR	793 9 412	.	8 578	3
2219 30 700	- Rohre und Schläuche, aus vulkanisiertem Weichkautschuk, mit Form-, Verschluss- oder Verbindungsstücken	t 1000 EUR	4 239 53 995	4 798 57 925	3 367 45 046	17
2219 40 300	Förderbänder und Treibriemen, aus vulkanisiertem Kautschuk - Keilriemen (Treibriemen)	t 1000 EUR	1 921 39 577	1 690 41 307	1 579 36 612	6
2219 40 500	- Förderbänder mit einer Breite von mehr als 20 cm	t 1000 EUR	13 513 64 336	12 573 64 620	11 267 62 896	7
2219 40 700	- Andere Treibriemen - - Synchrontreibriemen (Zahnriemen)	t 1000 EUR	629	654	560	4
2219 40 900	- - Andere Treibriemen (ohne Synchrontreibriemen)	t 1000 EUR	197 5 618	199 5 930	191 5 736	5
2219 50 500	Kautschutierte Gewebe (ohne Reifencordgewebe) - Klebebänder, aus kautschutiertem Gewebe, mit einer Breite von 20 cm oder weniger	t 1000 EUR	2 905 27 138	2 603 26 069	.	5
2219 50 700	- Andere kautschutierte Gewebe, aus Gewirken oder Gestricken u.a. gewebeähnlichen Erzeugnissen	t 1000 EUR	7 256 43 754	8 995 49 201	7 272 43 711	9
2219 60 000	Bekleidung und Bekleidungszubehör, aus vulkanisiertem Weichkautschuk	1000 EUR	.	.	.	3
2219 71 200	Waren aus Weichkautschuk, a.n.g.; Hartkautschuk und Waren daraus Waren zu hygienischen oder medizinischen Zwecken, aus Weichkautschuk, auch in Verbindung mit Hartkautschukteilen - Präservative	1000 St 1000 EUR	71 733 12 379	72 704 14 248	63 361 11 688	3
2219 71 500	- Sauger, Brusthütchen u. ä. Waren für Kleinkinder	t 1000 EUR	437 23 553	420 24 573	386 22 708	4

3 Produktion nach Güterarten - Deutschland

Melde-Nr.	Bezeichnung	Einheit	4. Vj 2011	3. Vj 2012	4. Vj 2012	4. Vj 2012 Anzahl der Unternehmen
1	2	3	4	5	6	7
2219 71 800	- Andere Waren zu hygienischen oder medizinischen Zwecken	t 1000 EUR	2 781 37 437	3 305 41 240	3 102 41 258	13
2219 72 000	Bodenbeläge und Fußmatten, aus vulkanisiertem Weichkautschuk (ohne solche aus Zellkautschuk)	t 1000 EUR	35 043 75 676	42 712 90 961	30 173 74 516	9
2219 73 100	Sonstige Waren aus Weichkautschuk, a.n.g.; Hartkautschuk in allen Formen, sowie Waren daraus; Bodenbeläge und Fußmatten, aus vulkanisiertem Zellkautschuk - Waren des technischen Bedarfs, aus vulkanisiertem Zellkautschuk, a.n.g.	t 1000 EUR	6 535 46 676	7 387 51 611	6 918 47 759	14
2219 73 210	- Radiergummi, Dichtungen, Fender u.a. aufblasbare Waren aus vulkanisiertem Weichkautschuk - - Radiergummi	t 1000 EUR	- -	-
2219 73 230	- - Dichtungen	t 1000 EUR	16 648 174 862	15 532 170 961	13 434 152 890	59
2219 73 300	- Fender, auch aufblasbar u.a. aufblasbare Waren (ohne aufblasbare Luftmatratzen, Boote, Flöße u.a. schwimmende Vorrichtungen sowie Waren zu hygienischen oder medizinischen Zwecken)	t 1000 EUR	2
2219 73 430	- Kompensatoren für Rohrleitungen, Gummi-Metallverbindungen, aus vulkanisiertem Weichkautschuk - - Kompensatoren für Rohrleitungen	t 1000 EUR	3
2219 73 450	- - Gummi-Metalteile für Kraftfahrzeuge	t 1000 EUR	29 688 256 789	32 150 269 104	26 238 228 737	25
2219 73 470	- - Formartikel für Kraftfahrzeuge	t 1000 EUR	11 591 117 904	11 288 120 709	11 135 115 593	32
2219 73 490	- - Andere Gummi-Metalteile	t 1000 EUR	5 095 63 116	6 048 76 235	5 450 68 802	36
2219 73 500	- Laufsohlen und Absätze aus Kautschuk	St 1000 EUR	5
2219 73 605	- Andere Waren aus vulkanisiertem Weichkautschuk - - Formartikel für andere Zwecke	t 1000 EUR	5 420 59 484	6 003 82 171	5 465 73 617	48
2219 73 607	- - Walzenbezüge	t 1000 EUR	1 471 39 345	1 799 40 809	1 640 40 968	15
2219 73 608	- - Andere Waren für andere Zwecke, a.n.g.	t 1000 EUR	9 653 37 756	12 936 44 053	7 658 32 301	24
2219 73 790	- Hartkautschuk in allen Formen (einschl. Abfällen und Bruch); Waren aus Hartkautschuk	t 1000 EUR	1 561 3 957	1 517 5 676	1 384 5 508	8
Kunststoffwaren						
2221 10 500	Monofile mit einem größten Durchmesser von mehr als 1 mm, Stäbe, Stangen und Profile, nicht weiter bearbeitet, aus Kunststoffen - aus Polymeren des Ethylens darunter zum Absatz bestimmt	t t 1000 EUR	. . 21 702 73 195	. . 20 650 74 784	. . 20 995 65 823	23 23
2221 10 703	- aus Polymeren des Vinylchlorids - - Fenster- und Türprofile darunter zum Absatz bestimmt	t t 1000 EUR	124 699 121 563 281 077	154 515 149 765 335 966	125 252 121 338 282 297	29 29
2221 10 709	- - Andere Stäbe, Stangen und Profile darunter zum Absatz bestimmt	t t 1000 EUR	24 650 23 312 65 743	29 902 28 655 80 467	23 269 22 238 63 108	48 48
2221 10 903	- aus anderen Kunststoffen - - Fenster- und Türprofile darunter zum Absatz bestimmt	t t 1000 EUR	4 768 4 768 33 928	7 705 7 705 37 744	6 689 6 689 34 338	13 13
2221 10 905	- - Andere Stäbe, Stangen und Profile, aus faserverstärkten Kunststoffen darunter zum Absatz bestimmt	t t 1000 EUR	5 203 5 203 34 457	6 095 6 095 39 671	5 242 5 242 34 479	8 8
2221 10 909	- - Andere Stäbe, Stangen und Profile, aus anderen Kunststoffen darunter zum Absatz bestimmt	t t 1000 EUR	16 532 16 502 82 555	16 158 16 132 83 467	13 815 13 790 75 784	42 42

3 Produktion nach Güterarten - Deutschland

Melde-Nr.	Bezeichnung	Einheit	4. Vj 2011	3. Vj 2012	4. Vj 2012	4. Vj 2012 Anzahl der Unternehmen
1	2	3	4	5	6	7
2221 21 300	Rohre, Schläuche und Formstücke sowie Verschluss- und Verbindungsstücke aus Kunststoffen Kunstdärme; Rohre und Schläuche, nicht biegsam, aus Kunststoffen - Kunstdärme aus gehärteten Eiweißstoffen oder aus Cellulosekunststoffen darunter zum Absatz bestimmt	t t 1000 EUR	* 3 532 3 532 59 657	3 584 3 584 61 066	3 159 3 159 57 681	7 7
2221 21 530	- - aus Polymeren des Ethylens darunter zum Absatz bestimmt	t t 1000 EUR	* 38 103 97 060	. 50 441 131 570	. 33 744 90 714	29 29
2221 21 550	- - aus Polymeren des Propylens darunter zum Absatz bestimmt	t t 1000 EUR	* 15 931 15 931 43 991	22 504 22 504 66 759	15 184 15 184 45 504	19 19
2221 21 570	- - aus Polymeren des Vinylchlorids darunter zum Absatz bestimmt	t t 1000 EUR	* 33 951 66 531	. 45 140 86 039	. 30 040 59 496	38 37
2221 21 705	- Rohre und Schläuche, nicht biegsam, aus anderen Kunststoffen - - aus faserverstärkten Kunststoffen darunter zum Absatz bestimmt	t t 1000 EUR	* 16 574 16 574 48 820	20 089 20 089 60 838	14 962 14 962 47 399	16 16
2221 21 709	- - aus anderen Kunststoffen darunter zum Absatz bestimmt	t t 1000 EUR	* 6 331 22 546	. 6 023 24 490	. 4 682 20 113	24 24
2221 29 200	Rohre und Schläuche, biegsam; Form-, Verschluss- oder Verbindungsstücke, aus Kunststoffen - Rohre und Schläuche, biegsam, die einem Druck von 27,6 MPa oder mehr standhalten darunter zum Absatz bestimmt	t t 1000 EUR	* 1 098 1 098 13 176	912 912 15 079	882 882 12 084	4 4
2221 29 353	- Andere Rohre und Schläuche, biegsam, nicht verstärkt, aus Kunststoffen - - ohne Form-, Verschluss- oder Verbindungsstücke - - - aus Polymeren des Vinylchlorid darunter zum Absatz bestimmt	t t 1000 EUR	* 16 819 16 819 40 162	20 440 20 440 49 404	13 370 13 370 34 689	18 18
2221 29 355	- - - aus Polyamiden darunter zum Absatz bestimmt	t t 1000 EUR	* 1 220 1 220 14 886	1 252 1 252 15 790	1 195 1 195 14 964	10 10
2221 29 357	- - - aus Polymeren des Ethylens darunter zum Absatz bestimmt	t t 1000 EUR	* 41 745 101 705	. 43 559 92 832	. 34 777 67 316	25 25
2221 29 359	- - - aus anderen Kunststoffen darunter zum Absatz bestimmt	t t 1000 EUR	* 6 927 83 550	. 7 936 84 107	. 6 372 77 488	26 26
2221 29 370	- - mit Form-, Verschluss- oder Verbindungsstücken darunter zum Absatz bestimmt	t t 1000 EUR	* . . 10 152 10 113 8 689	8 8
2221 29 500	- Andere Rohre und Schläuche, biegsam, a.n.g. darunter zum Absatz bestimmt	t t 1000 EUR	* 6 661 6 661 55 497	8 853 8 853 67 758	8 127 8 127 58 005	23 23
2221 29 700	- Form-, Verschluss- oder Verbindungsstücke darunter zum Absatz bestimmt	t t 1000 EUR	* 10 976 140 379	13 326 12 321 162 825	10 894 10 394 136 009	55 54
2221 30 103	Tafeln, Platten, Folien, Filme, Bänder und Streifen, aus nicht geschäumten Kunststoffen, weder verstärkt noch geschichtet und ohne Unterlage - Tafeln, Folien u.ä., aus Polymeren des Ethylens - - mit einer Dicke von 0,125 mm oder weniger - - - mit einer Dichte von weniger als 0,94 darunter zum Absatz bestimmt	t t 1000 EUR	* 185 082 154 218 360 275	193 421 161 419 360 366	174 658 143 824 340 919	67 64
2221 30 105	- - - mit einer Dichte von 0,94 oder mehr darunter zum Absatz bestimmt	t t 1000 EUR	* 43 729 40 181 100 951	58 493 54 937 139 676	51 896 49 085 123 574	25 23

3 Produktion nach Güterarten - Deutschland

Melde-Nr.	Bezeichnung	Einheit	4. Vj 2011	3. Vj 2012	4. Vj 2012	4. Vj 2012 Anzahl der Unternehmen
1	2	3	4	5	6	7
2221 30 173	- - mit einer Dicke von mehr als 0,125 mm - - mit einer Dichte von weniger als 0,94 darunter zum Absatz bestimmt	t t 1000 EUR	* 36 991 36 500 75 223	43 046 42 423 90 055	32 779 32 106 71 647	24 24
2221 30 175	- - mit einer Dichte von 0,94 oder mehr darunter zum Absatz bestimmt	t t 1000 EUR	* . 22 361 59 248	. 23 601 58 853	. 21 479 54 526	26 26
2221 30 210	- Tafeln, Folien u.ä. aus Polymeren des Propylens - mit einer Dicke von 0,1 mm oder weniger, biaxial orientiert darunter zum Absatz bestimmt	t t 1000 EUR	* 15 876 15 876 53 486	17 266 17 266 57 412	16 600 16 600 56 245	11 11
2221 30 230	- - Andere Tafeln, Folien u.ä., mit einer Dicke von 0,1 mm oder weniger darunter zum Absatz bestimmt	t t 1000 EUR	* 19 942 19 125 52 895	25 946 24 942 70 957	22 421 21 421 63 729	22 21
2221 30 250	- - Bänder, mit einer Dicke von mehr als 0,1 mm und einer Breite von mehr als 5 mm bis 20 mm, für Verpackungszwecke darunter zum Absatz bestimmt	t t 1000 EUR	* 6 709 6 709 15 213	7 247 7 247 15 577	6 837 6 837 15 032	5 5
2221 30 290	- - Andere Platten, Folien, Streifen und Bänder, mit einer Dicke von mehr als 0,1 mm darunter zum Absatz bestimmt	t t 1000 EUR	* 21 357 17 749 57 991	25 815 21 564 89 791	24 342 20 786 89 071	28 24
2221 30 303	- Tafeln, Folien u.ä. aus Polymeren des Styrols - mit einer Dicke von 1 mm oder weniger darunter zum Absatz bestimmt	t t 1000 EUR	* 20 736 10 298 19 033	24 545 12 748 23 930	22 418 11 380 22 982	14 10
2221 30 305	- - mit einer Dicke v. m. als 1 mm darunter zum Absatz bestimmt	t t 1000 EUR	* 37 261 29 944 81 330	40 420 32 729 90 172	36 625 29 514 81 141	18 17
2221 30 350	- Tafeln, Folien u.ä. aus Polymeren des Vinylchlorids - mit einem Gehalt an Weichmachern von 6 GHT oder mehr - mit einer Dicke von 1 mm oder weniger darunter zum Absatz bestimmt	t t 1000 EUR	* 33 816 33 816 152 761	36 929 36 929 168 792	32 797 32 797 150 828	11 11
2221 30 360	- - mit einer Dicke von mehr als 1 mm darunter zum Absatz bestimmt	t t 1000 EUR	* 2 654 2 654 9 619	5 166 5 166 23 459	4 952 4 952 22 598	4 4
2221 30 370	- - mit einem Gehalt an Weichmachern von weniger als 6 GHT - mit einer Dicke von 1 mm oder weniger darunter zum Absatz bestimmt	t t 1000 EUR	* . 57 316 133 882	. 56 024 143 458	. 57 245 144 720	8 8
2221 30 380	- - mit einer Dicke von mehr als 1 mm darunter zum Absatz bestimmt	t t 1000 EUR	* 10 113 10 113 23 116	12 162 12 162 27 098	10 395 10 395 23 409	12 12
2221 30 530	- Tafeln, Folien u.ä. aus Polymethylmethacrylat und aus anderen Acrylpolymeren - aus Polymethylmethacrylat darunter zum Absatz bestimmt	t t 1000 EUR	* . 20 912 77 893	. 21 189 73 532	. 22 998 80 433	14 14
2221 30 590	- - aus anderen Acrylpolymeren darunter zum Absatz bestimmt	t t 1000 EUR	* . 33 307	. 25 865	. 26 780	4 4
2221 30 610	- Tafeln, Folien u.ä. aus Polycarbonaten, Polyethylenterephthalat, ungesättigten Polyestern und aus anderen Polyestern - aus Polycarbonaten darunter zum Absatz bestimmt	t t 1000 EUR	* . 4 838 27 457	. 4 714 27 636	. 4 352 25 760	16 16
2221 30 630	- - aus ungesättigten Polyestern darunter zum Absatz bestimmt	t t 1000 EUR	*	2 2
2221 30 650	- - aus Polyethylenterephthalat, mit einer Dicke von 0,35 mm oder weniger darunter zum Absatz bestimmt	t t 1000 EUR	* . 8 759 31 348	. 9 890 34 380	. 9 901 33 401	8 8

3 Produktion nach Güterarten - Deutschland

Melde-Nr.	Bezeichnung	Einheit	4. Vj 2011	3. Vj 2012	4. Vj 2012	4. Vj 2012 Anzahl der Unternehmen
1	2	3	4	5	6	7
2221 30 670	- - aus Polyethylenterephthalat, mit einer Dicke von mehr als 0,35 mm darunter zum Absatz bestimmt	t t 1000 EUR	* 12 018 9 654 24 260	14 229 11 478 30 002	11 798 9 277 24 094	12 12
2221 30 690	- - aus anderen Polyestern darunter zum Absatz bestimmt	t t 1000 EUR	* 442 . 737	. 222 876	. 209 856	5 4
2221 30 700	- Folien, Bänder oder Streifen, Tafeln u.ä., aus Cellulose oder ihren chemischen Derivaten darunter zum Absatz bestimmt	t t 1000 EUR	* 1 092 1 092 8 415	1 366 1 366 11 100	1 432 1 432 10 884	7 7
2221 30 820	- - aus Polyamiden, weder verstärkt noch geschichtet darunter zum Absatz bestimmt	t t 1000 EUR	* . 8 504 40 293	. . 8 085 41 241	. . 7 956 40 907	11 11
2221 30 860	- - aus Polyvinylbutyral, Aminoharzen, Phenolharzen und aus Additions-, Kondensationspolymerisations- und Umlagerungspolymerisationserzeugnissen, auch chemisch modifiziert darunter zum Absatz bestimmt	t t 1000 EUR	* 12 989 12 989 62 278	13 794 13 794 69 706	14 143 14 143 71 179	8 8
2221 30 900	- Andere Tafeln, Folien u.ä. aus anderen Kunststoffen, weder verstärkt noch geschichtet darunter zum Absatz bestimmt Andere Tafeln, Platten, Folien, Filme, Bänder und Streifen, aus Zellkunststoff	t t 1000 EUR	* 31 094 29 512 106 963	31 793 30 148 112 381	26 113 24 780 96 944	22 21
2221 41 200	- aus Polymeren des Styrols darunter zum Absatz bestimmt	t t 1000 EUR	* . 67 099 205 328	. . 79 503 233 550	. . 67 944 197 681	44 43
2221 41 300	- aus Polymeren des Vinylchlorids darunter zum Absatz bestimmt	t t 1000 EUR	* 11 826 11 826 37 431	11 946 11 946 38 882	11 575 11 575 35 974	15 15
2221 41 500	- aus Polyurethanen darunter zum Absatz bestimmt	t t 1000 EUR	* . 59 197 240 375	. . 68 032 284 912	. . 57 521 244 364	69 69
2221 41 700	- aus regenerierter Cellulose darunter zum Absatz bestimmt	t t 1000 EUR	*	1 1
2221 41 800	- aus Epoxidharzen u.a. Zellkunststoffen darunter zum Absatz bestimmt	t t 1000 EUR	* . 1 867 19 892	. . 1 489 19 419	. . 1 361 16 950	15 15
2221 42 303	- aus faserverstärktem Polyester darunter zum Absatz bestimmt	t t 1000 EUR	* . 16 376 44 753	. . 18 957 54 133	. . 16 063 45 550	13 13
2221 42 307	- aus anderem Polyester darunter zum Absatz bestimmt	t t 1000 EUR	*	2 2
2221 42 500	Andere Tafeln, Platten, Folien, Filme, Bänder und Streifen, aus Phenolharzen (ohne solche aus Zellkunststoff) darunter zum Absatz bestimmt	t t 1000 EUR	* . 3 824 18 766	. . 4 277 20 651	. . 4 154 19 899	7 7
2221 42 750	- Hochdruckschichtpressstoffe mit Dekorschicht auf einer oder beiden Seiten, aus Aminoharzen, geschichtet darunter zum Absatz bestimmt	t 1000 m ² t 1000 m ² 1000 EUR	* 20 182 13 780 15 318 9 688 60 294	19 764 13 234 14 833 9 083 60 590	17 730 12 038 13 115 8 152 53 463	12 12 12 12
2221 42 790	- Andere Tafeln, Folien u.ä., aus Aminoharzen und aus anderen Polymerisationserzeugnissen darunter zum Absatz bestimmt	t 1000 m ² t 1000 m ² 1000 EUR	* . . 4 689 21 412 20 884	. . . 3 766 18 041 19 290	. . . 4 226 21 216 19 734	8 8 8 8

3 Produktion nach Güterarten - Deutschland

Melde-Nr.	Bezeichnung	Einheit	4. Vj 2011	3. Vj 2012	4. Vj 2012	4. Vj 2012 Anzahl der Unternehmen
1	2	3	4	5	6	7
2221 42 801	Andere Tafeln, Platten, Folien, Filme, Bänder und Streifen (ohne solche aus Zellkunststoff, Kondensationspolymerisations-, Umlagerungspolymerisations- und Additionspolymerisations-erzeugnissen) - aus Polyvinylchlorid/Polyethylen darunter zum Absatz bestimmt	t t 1000 EUR	* . . 49 734	. . . 58 843	. . . 59 729	7 7
2221 42 803	- aus Polyamid/Polyethylen darunter zum Absatz bestimmt	t t 1000 EUR	* . . 32 306 131 248	. . . 35 955 149 689	. . . 33 411 138 972	13 13
2221 42 805	- aus Polypropylen/Polyethylen darunter zum Absatz bestimmt	t t 1000 EUR	* . . 12 261 12 261 62 188	. . . 9 190 9 190 38 114	. . . 8 487 8 487 35 298	21 21
2221 42 807	- aus Polyethylen/Polyethylen-terephthalat darunter zum Absatz bestimmt	t t 1000 EUR	* . . 20 194 20 194 60 541	. . . 22 231 22 231 64 228	. . . 20 453 20 453 61 889	12 12
2221 42 809	- aus anderen Verbunden darunter zum Absatz bestimmt	t t 1000 EUR	* . . 37 867 37 867 141 220	. . . 38 614 38 614 139 307	. . . 36 303 36 303 131 901	26 26
2222 11 002	Verpackungsmittel aus Kunststoffen Säcke, Beutel (einschl. Tüten), aus Polymeren des Ethylens - mit einem Gewicht von 120 g/m ² oder weniger	t 1000 EUR	48 024 150 954	49 793 155 871	48 080 152 730	57
2222 11 003	- Mülltonnensäcke mit einem Gewicht von 120 g/m ² oder weniger	t 1000 EUR	. 3 590	2 446 4 384	2 277 3 537	8
2222 11 005	- Sehr strapazierfähige Beutel mit einem Gewicht von mehr als 120 g/m ²	t 1000 EUR	12 820 52 844	14 216 57 413	12 501 54 356	27
2222 11 006	- Tragebeutel	t 1000 EUR	21 619 46 725	21 509 46 265	21 619 47 365	16
2222 11 007	- Andere Säcke und Beutel (einschl. Tüten)	t 1000 EUR	40 295 89 993	40 203 88 985	42 151 93 910	19
2222 12 003	Säcke, Beutel (einschl. Tüten), aus Polyvinylchlorid und anderen Kunststoffen (ohne solche aus Polymeren des Ethylens) - mit einem Gewicht von 120 g/m ² oder weniger	t 1000 EUR	3 853 18 690	3 812 18 898	3 828 19 360	14
2222 12 007	- Sehr strapazierfähige Beutel mit einem Gewicht von mehr als 120 g/m ²	t 1000 EUR	599 2 727	565 2 369	. 2 978	3
2222 12 008	- Andere Säcke und Beutel (einschl. Tüten)	t 1000 EUR	3 726 9 706	4 236 11 081	4 017 10 502	5
2222 13 000	Dosen, Kisten, Verschlüge u.ä. Waren, aus Kunststoffen	t 1000 EUR	100 292 345 156	105 446 357 935	98 268 340 897	134
2222 14 503	Ballons, Flaschen, Flakons u.ä. Waren, aus Kunststoffen - mit einem Fassungsvermögen von 2 l oder weniger - - aus Polyethylen	1000 St 1000 EUR	2 126 746 153 874	2 354 431 174 164	2 071 463 162 338	48
2222 14 505	- - aus Polypropylen	1000 St 1000 EUR	493 567 30 076	262 688 30 634	255 201 28 325	18
2222 14 507	- - aus Polyvinylchlorid	1000 St 1000 EUR	37 132 2 605	51 658 3 523	39 281 2 782	7
2222 14 509	- - aus anderen Kunststoffen	1000 St 1000 EUR	1 662 441 81 467	1 616 250 81 283	1 479 466 75 734	25
2222 14 703	- mit einem Fassungsvermögen von mehr als 2 l - - aus Polyethylen	1000 St 1000 EUR	17 892 18 104	17 516 19 506	16 925 18 823	13
2222 14 709	- - aus anderen Kunststoffen	1000 St 1000 EUR	67 336 48 488	78 733 59 308	65 949 50 361	8
2222 19 100	Andere Verpackungsmittel aus Kunststoff - Spulen, Spindeln, Hülsen u.ä. Warenträger, Stöpsel, Deckel, Kapseln u.ä. Verschlüsse, Netze, aus Kunststoffen - - Spulen, Spindeln, Hülsen u.ä. Warenträger	t 1000 EUR	53 219 111 825	22 555 114 914	21 965 107 214	62

3 Produktion nach Güterarten - Deutschland

Melde-Nr.	Bezeichnung	Einheit	4. Vj 2011	3. Vj 2012	4. Vj 2012	4. Vj 2012 Anzahl der Unternehmen
1	2	3	4	5	6	7
2222 19 200	- - Verschluss- oder Flaschenkapseln	t 1000 EUR	3 106 19 910	3 656 21 012	3 084 18 980	22
2222 19 300	- - Stöpsel, Deckel u.a. Verschlüsse	t 1000 EUR	85 914 331 780	94 083 360 484	85 549 334 331	106
2222 19 400	- - Gespritzte Netze in Schlauchform	t 1000 EUR	.	.	.	1
2222 19 901	- - Andere Transport- oder Verpackungsmittel, aus Kunststoffen - - Sicherheitsbehälter für den Transport von Gefahrgut	1000 St 1000 EUR	3 685 15 314	3 568 14 732	4 302 17 934	7
2222 19 902	- - Fässer mit einem Fassungsvermögen von 5 bis 300 l	1000 St 1000 EUR	1 582 22 035	1 989 27 087	1 748 24 550	12
2222 19 903	- - Andere Transportbehälter mit einem Fassungsvermögen von 5 bis 300 l	1000 St 1000 EUR	41 519 87 932	38 510 82 817	37 217 84 506	35
2222 19 904	- - Fässer mit einem Fassungsvermögen über 300 l	1000 St 1000 EUR	27 3 310	.	1 716	5
2222 19 906	- - Andere Transportbehälter mit einem Fassungsvermögen über 300 l - - aus faserverstärkten Kunststoffen	1000 St 1000 EUR	.	.	.	3
2222 19 907	- - aus anderen Kunststoffen	1000 St 1000 EUR	658 65 812	788 76 357	720 69 342	9
2222 19 908	- - Müll- und Abfalltransportbehälter	1000 St 1000 EUR	2 782 57 713	2 574 58 332	2 610 57 132	9
2222 19 909	- - Andere Transport- und Verpackungsmittel, a.n.g.	1000 EUR	120 657	125 345	115 661	73
2223 11 550	Baubedarfsartikel aus Kunststoffen Bodenbeläge, Wand- oder Deckenverkleidungen, aus Kunststoffen - aus Polymeren des Vinylchlorids - - bestehend aus einem Träger, mit Polyvinylchlorid getränkt, bestrichen oder überzogen	1000 m ² 1000 EUR	6 460 15 962	7 759 22 275	6 169 17 046	4
2223 11 590	- - Andere Bodenbeläge, Wand- oder Deckenverkleidungen	1000 m ² 1000 EUR	3 023 21 563	2 973 23 713	3 129 24 509	5
2223 11 900	- - Andere Bodenbeläge, Wand- oder Deckenverkleidungen aus anderen Kunststoffen	1000 m ² 1000 EUR	3 815 13 170	4 652 17 612	4 032 14 778	10
2223 12 500	Badewannen, Duschen, Waschbecken, Bidets, Klosettschüsseln, -sitze und -deckel, Spülkästen u.ä. Waren zu sanitären oder hygienischen Zwecken, aus Kunststoffen - Badewannen, Duschen und Waschbecken	1000 St 1000 EUR	265 41 200	272 42 195	298 41 199	20
2223 12 700	- Klosettsitze und -deckel	1000 St 1000 EUR	720 9 328	606 8 440	562 7 878	7
2223 12 900	- Bidets, Klosettschüsseln, Spülkästen u.ä. Waren zu sanitären oder hygienischen Zwecken	1000 St 1000 EUR	1 681 68 353	1 886 77 174	1 660 69 203	19
2223 13 003	Tanks, Bottiche, Sammel- u.ä. Behälter; Behälter für den Baubedarf (ohne Fässer und Transportbehälter), mit einem Fassungsvermögen von mehr als 300 l, aus Kunststoffen - aus faserverstärkten Kunststoffen	1000 St 1000 EUR	5 9 891	5 10 407	5 10 334	17
2223 13 007	- aus anderen Kunststoffen	1000 St 1000 EUR	46 23 726	48 23 648	40 22 774	33
2223 14 505	Türen, Fenster und deren Rahmen, Verkleidungen und Schwellen; Fensterläden, Jalousien u.ä. Waren und Teile dafür, aus Kunststoffen - Fenster und deren Rahmen, Verkleidungen, Fensterbänke	1000 St 1000 EUR	3 163 787 027	3 273 815 662	3 277 840 930	369
2223 14 507	- Türen und deren Rahmen, Verkleidungen und Schwellen	1000 St 1000 EUR	148 105 758	149 108 908	150 112 572	150
2223 14 700	- Fensterläden, Jalousien (einschl. Jalousetten) u.ä. Waren, Teile dafür	1000 St 1000 EUR	5 883 95 830	3 860 108 567	3 510 99 525	100

3 Produktion nach Güterarten - Deutschland

Melde-Nr.	Bezeichnung	Einheit	4. Vj 2011	3. Vj 2012	4. Vj 2012	4. Vj 2012 Anzahl der Unternehmen
1	2	3	4	5	6	7
2223 15 000	Linoleum; Fußbodenbeläge, aus einer Spinnstoffunterlage mit einer Deckschicht oder einem Überzug bestehend, auch zugeschnitten	1000 m ² 1000 EUR	.	.	.	3
	Beschläge, Dübel, Außen- und Innenwandverkleidungen und andere Baubedarfsartikel aus Kunststoffen, a.n.g.		.	.	.	
	- Beschläge u.ä. Waren des Baubedarf zur bleibenden Befestigung an Türen, Fenstern, Treppen, Wänden oder anderen Gebäudeteilen					
	- - Außenwandverkleidungen, Platten, Nut- und Federprofile					
2223 19 501	- - - aus faserverstärkten Kunststoffen	t 1000 EUR	405 1 735	.	1 509	4
2223 19 502	- - - aus anderen Kunststoffen	t 1000 EUR	6 030 18 867	9 076 29 954	6 876 25 134	18
2223 19 505	- - Innenwandverkleidungen	t 1000 EUR	4 382 19 179	5 907 21 645	4 933 19 420	8
	- - Baubedarfsartikel (z.B. Beschläge und Dachelemente, Dachoberlichter, Rahmen für Dachoberlichter, Balkonverkleidungen)					
2223 19 508	- - - aus faserverstärkten Kunststoffen	t 1000 EUR	3 694 26 484	3 041 23 239	3 802 27 604	8
2223 19 509	- - - aus anderen Kunststoffen	t 1000 EUR	5 646 72 249	6 949 72 788	5 714 61 943	28
	- Andere Baubedarfsartikel, aus Kunststoffen, a.n.g.					
2223 19 905	- - Dübel u.a. Wandbefestigungsartikel	t 1000 EUR	3 610 29 155	3 918 32 642	3 672 29 494	12
2223 19 909	- - Andere Baubedarfsartikel, a.n.g.	t 1000 EUR	36 020 112 369	40 704 135 080	32 065 110 727	85
2223 20 000	Vorgefertigte Gebäude aus Kunststoffen	m ² St 1000 EUR	969 47 .	932 36 .	654 29 .	3 3
	Sonstige Kunststoffwaren					
2229 10 000	Bekleidung und Bekleidungszubehör (einschl. Handschuhen), aus Kunststoffen	1000 EUR	4 522	4 125	4 422	12
	Haushalts-, Hygiene- und Toilettengegenstände, Waren des technischen Bedarfs, Büro- oder Schulartikel u.a. Waren, aus Kunststoffen					
	Tafeln, Platten, Folien, Filme, Bänder, Streifen, selbstklebend, in Rollen mit einer Breite von 20 cm oder weniger, aus Kunststoffen					
2229 21 300	- Bänder, Streifen, mit nicht vulkanisiertem Natur- oder synthetischem Kautschuk bestrichen darunter zum Absatz bestimmt	t t 1000 EUR	17 958 17 958 108 031	18 881 18 881 121 406	18 430 18 430 110 215	11 11
2229 21 500	- Tafeln, Platten, Folien, Filme, aus Polyester und aus Kondensationspolymerisations- und Umlagerungspolymerisationserzeugnissen darunter zum Absatz bestimmt	t t 1000 EUR	.	.	931 3 589	6 5
2229 21 700	- Tafeln, Platten, Folien, Filme, aus Polymeren des Vinylchlorids und aus anderen Additionspolymerisationserzeugnissen darunter zum Absatz bestimmt	t t 1000 EUR	1 935 1 935 9 298	1 587 1 587 8 326	1 582 1 582 8 086	5 5
2229 21 900	- Andere Tafeln, Platten, Folien, Filme, in Rollen mit einer Breite von 20 cm oder weniger, aus anderen Kunststoffen	t t 1000 EUR	.	.	5 231 54 734	12 12
	darunter zum Absatz bestimmt		4 729 49 405	6 010 59 519		

3 Produktion nach Güterarten - Deutschland

Melde-Nr.	Bezeichnung	Einheit	4. Vj 2011	3. Vj 2012	4. Vj 2012	4. Vj 2012 Anzahl der Unternehmen
1	2	3	4	5	6	7
2229 22 300	Andere Tafeln, Platten, Folien, Filme, Bänder, Streifen u.a. flache Erzeugnisse, selbstklebend, aus Kunststoffen - weiter als nur oberflächenbearbeitet oder anders als nur quadratisch oder rechteckig zugeschnitten (z.B. mit abgerundeten Ecken oder rund) darunter zum Absatz bestimmt	t t 1000 EUR	* 2 747 2 747 35 626	3 694 3 694 47 627	3 277 3 277 42 523	16 16
2229 22 500	- aus Kondensationspolymerisations- und Umlagerungspolymerisationserzeugnissen darunter zum Absatz bestimmt	t t 1000 EUR	* . . 10 313	. . 12 182	. . 9 792	3 3
2229 22 700	- aus Additionspolymerisationserzeugnissen darunter zum Absatz bestimmt	t t 1000 EUR	* . . 19 419	. . 24 672	. . 21 363	3 3
2229 22 900	- Andere Tafeln, Platten, Folien, Filme, Bänder, Streifen, u.a. flache Erzeugnisse, selbstklebend, mit einer Breite von mehr als 20 cm, aus Kunststoffen darunter zum Absatz bestimmt	t t 1000 EUR	* . 6 396 37 884	. . 7 629 47 922	. . 6 957 42 226	15 15
2229 23 201	Geschirr, andere Haushalts- oder Hauswirtschaftsartikel, Hygiene- und Toilettengegenstände, aus Kunststoffen - Geschirr u.a. Artikel für den Tisch- oder Küchengebrauch - - Lebensmittelbehälter	t t 1000 EUR	1 674 11 919	2 281 14 028	2 534 14 274	12
2229 23 209	- - Anderes Geschirr u.a. Artikel für den Tisch- oder Küchengebrauch (einschl. Tischtücher)	t 1000 EUR	21 055 70 431	24 239 77 544	22 262 73 914	45
2229 23 500	- Andere Haushalts- oder Hauswirtschaftsartikel und Toilettenartikel, aus regenerierter Cellulose	t 1000 EUR	1 899 .	1 979 .	1 857 .	4
2229 23 905	- - Andere Toiletten- und Hygieneartikel	t 1000 EUR	3 036 28 565	2 906 28 778	3 011 29 126	38
2229 23 909	- - Andere Haushaltsartikel	t 1000 EUR	18 978 85 630	18 424 86 173	18 374 78 796	82
2229 24 000	Teile für Beleuchtungskörper, Werbeleuchten, Leuchtschilder, beleuchtete Namensschilder, aus Kunststoffen	1000 EUR	21 520	18 453	20 802	41
2229 25 003	Büro- oder Schulartikel, aus Kunststoffen - Schreib- oder Zeichenutensilien - - Radiergummi aus Kunststoff	t 1000 EUR	265 .	340 2 372	. 2 408	3
2229 25 004	- - Andere Schreib- oder Zeichenutensilien (ohne Lineale)	t 1000 EUR	481 3 779	440 3 946	354 3 012	9
2229 25 007	- Ringhefte, Aktentaschen, Schnellhefter	t 1000 EUR	4 985 31 186	4 185 30 853	3 988 29 283	22
2229 25 009	- Andere Büro-, oder Schulartikel	t 1000 EUR	5 343 20 958	4 724 19 104	5 082 20 579	38
2229 26 103	Beschläge, Statuetten und andere Ziergegenstände, Abwassersiebe und andere Waren aus Kunststoffen - Beschläge für Möbel, Karosserien u.dgl. - - Innenbeschläge für Möbel	t t 1000 EUR	3 074 31 257	2 936 34 475	3 130 34 059	23
2229 26 105	- - Außenbeschläge für Möbel	t 1000 EUR	636 6 822	499 5 696	533 4 878	9
2229 26 109	- - Beschläge für Karosserien u.dgl.	t 1000 EUR	1 968 15 813	1 862 16 744	1 728 15 226	10
2229 26 200	- Statuetten u.a. Ziergegenstände	t 1000 EUR	300 3 766	213 2 532	275 3 584	5
2229 26 300	- Schmutzkörbe u.ä. Abwassersiebe, für Kanalisationsabflüsse	t 1000 EUR	. 815	. 1 514	. 1 544	5

3 Produktion nach Güterarten - Deutschland

Melde-Nr.	Bezeichnung	Einheit	4. Vj 2011	3. Vj 2012	4. Vj 2012	4. Vj 2012 Anzahl der Unternehmen
1	2	3	4	5	6	7
2229 29 100	Andere Waren aus Kunststoff - Frisierkämmen, Einsteckkämmen, Haarspangen u.dgl., aus Hartkautschuk oder Kunststoff	kg 1000 EUR	.	.	.	1
2229 29 200	- Laufsohlen und Absätze aus Kunststoff	1000 St 1000 EUR	13 929 16 003	12 576 13 291	12 468 14 513	9
2229 29 500	- Andere aus Kunststofffolien hergestellte Waren	t 1000 EUR	5 404 30 212	6 115 35 325	5 647 36 335	37
2229 29 903	- - Andere Waren aus Kunststoffen und aus anderen Stoffen als deren Primärformen, a.n.g. - - Schilder, Verkehrszeichen, Buchstaben u.a., aus Kunststoffen	t 1000 EUR	2 163 25 605	2 349 28 830	2 238 27 436	48
2229 29 909	- - Andere Waren aus Kunststoffen u. aus anderen Stoffen als deren Primärformen, a.n.g. (ohne Schilder, Verkehrszeichen, Buchstaben u.a., aus Kunst- stoffen), einschl. Wasser- matratzen	t 1000 EUR	115 616 759 604	117 195 809 578	104 778 762 773	465
2229 91 103	Technische Teile aus Kunststoffen - für Maschinenbauerzeugnisse - - aus faserverstärkten Kunststoffen	t 1000 EUR	10 569 92 836	13 574 103 397	12 832 108 962	102
2229 91 107	- - aus anderen Kunststoffen - für Elektrowerkzeuge, Haushalts- geräte, Bild-, Tonaufnahme- und -wiedergabegeräte, Sendergeräte, elektrische Schaltgeräte u.a. elektrotechnische Erzeugnisse	t 1000 EUR	35 689 317 796	39 118 343 944	38 698 321 429	282
2229 91 250	- - für elektromechanische Haus- haltungsgeräte, Elektrowärmegeräte für den Haushalt	t 1000 EUR	25 183 135 210	19 925 132 256	19 043 125 765	125
2229 91 270	- - für Bild- und Tonaufnahme- und -wiedergabegeräte - für Sendergeräte, Funkgeräte, Rundfunk- und Fernsehgeräte	t 1000 EUR	2 050 5 963	2 075 5 913	1 759 5 080	20
2229 91 302	- - aus faserverstärkten Kunststoffen	t 1000 EUR	282 4 483	290 4 796	277 4 296	17
2229 91 304	- - aus anderen Kunststoffen - für elektrische Geräte zum Schließen, Unterbrechen, Schüt- zen, Verbinden von elektrischen Stromkreisen; für Tafeln u.a., für die Stromverteilung und für elek- tronische integrierte Schaltungen	t 1000 EUR	2 079 24 871	1 894 24 023	1 633 20 382	34
2229 91 403	- - aus faserverstärkten Kunststoffen	t 1000 EUR	5 702 40 417	6 253 44 404	5 660 39 753	61
2229 91 407	- - aus anderen Kunststoffen - für Schienenfahrzeuge	t 1000 EUR	5 185 63 041	4 879 59 790	4 413 51 536	77
2229 91 502	- - aus faserverstärkten Kunststoffen	t 1000 EUR	1 000 8 010	1 527 9 002	1 467 10 794	14
2229 91 506	- - aus anderen Kunststoffen - für Straßenfahrzeuge	t 1000 EUR	3 782	3 598	3 281	7
2229 91 603	- - aus faserverstärkten Kunststoffen	t 1000 EUR	40 168 441 065	41 306 457 675	40 080 440 674	188
2229 91 607	- - aus anderen Kunststoffen - für Luft- und Raumfahrzeuge	t 1000 EUR	169 646 1 356 197	163 501 1 307 740	156 835 1 254 848	392
2229 91 803	- - aus faserverstärkten Kunststoffen	t 1000 EUR	144 16 444	153 16 946	163 19 316	10
2229 91 807	- - aus anderen Kunststoffen	t 1000 EUR	593 9 959	645 11 846	849 13 127	13

3 Produktion nach Güterarten - Deutschland

Melde-Nr.	Bezeichnung	Einheit	4. Vj 2011	3. Vj 2012	4. Vj 2012	4. Vj 2012 Anzahl der Unternehmen
1	2	3	4	5	6	7
	- für andere elektrotechnische Erzeugnisse; für optische, foto- od. kinematografische Instrumente; Mess-, Prüf- od. Präzisionsinstrumente; medizinische und chirurgische Instrumente, Apparate und Geräte					
2229 91 930	- für andere elektrotechnische Erzeugnisse	t	19 799	20 386	18 783	155
		1000 EUR	162 140	168 495	154 346	
2229 91 970	- für optische, foto- oder kinematografische Instrumente; Mess-, Prüf- oder Präzisionsinstrumente; medizinische und chirurgische Instrumente, Apparate und Geräte	t	10 776	11 713	11 579	129
		1000 EUR	152 544	160 575	159 770	
2298 00 000	Schneide-, Gewindeschneide-, Beschichtungsleistungen, metallische Vakuumplattierungen u.a. Bearbeitungsleistungen an Kunststoffteilen und -oberflächen	1000 EUR	130 673	137 528	127 058	77
2299 99 000	Veredlung von Erzeugnissen dieser Güterabteilung	1000 EUR	277 811	314 392	315 404	132

3 Produktion nach Güterarten - Deutschland

Melde-Nr.	Bezeichnung	Einheit	4. Vj 2011	3. Vj 2012	4. Vj 2012	4. Vj 2012 Anzahl der Unternehmen	
1	2	3	4	5	6	7	
	Glas und Glaswaren, Keramik, bearbeitete Steine und Erden						
	Glas und Glaswaren						
	Flachglas (ohne veredeltes und bearbeitetes Flachglas)						
	Gegossenes, gewalztes, gezogenes oder geblasenes Glas in Platten, Tafeln oder Profilen, auch mit absorbierender oder reflektierender Schicht, jedoch nicht anders bearbeitet						
2311 11 100	- Gegossenes oder gewalztes Glas in Platten oder Tafeln - - nicht mit Drahteinlagen oder dgl. verstärkt, aus optischem Glas, gefärbt, undurchsichtig u.ä.	1000 m ² t 1000 EUR	1 343 12 404 9 506	2 040 19 124 13 990	910 9 121 8 210	9 9	
2311 11 300	- - mit Drahteinlagen oder dgl. verstärkt; Profile aus gegossenem oder gewalztem Glas	t 1000 EUR	.	4 962 3 635	4 211 3 194	6	
2311 11 500	- Gezogenes oder geblasenes Glas, in Tafeln	1000 m ² t 1000 EUR	3 719 15 369	2 149 13 090	3 393 12 602	7 7	
	Feuerpoliertes Glas (float-glass), geschliffenes oder poliertes Glas, in Platten oder Tafeln, auch mit absorbierender oder reflektierender Schicht, jedoch nicht anders bearbeitet						
2311 12 120	- nicht mit Drahteinlagen, mit absorbierender o.ä. Schicht - - mit nicht reflektierender Schicht	1000 m ² t 1000 EUR	* *	.	.	3 3 3	
	darunter zum Absatz bestimmt	1000 m ² t 1000 EUR	.	.	.	3 3 3	
2311 12 140	- - mit absorbierender u.ä. Schicht - - - mit einer Dicke von 3,5 mm oder weniger	1000 m ² t 1000 EUR	* *	16 876 106 775 16 876 106 775 48 542	13 871 81 269 13 871 81 269 36 970	13 376 76 775 13 376 76 775 38 105	6 6 6 6 6
2311 12 170	- - - mit einer Dicke von mehr als 3,5 mm	1000 m ² t 1000 EUR	* *	.	.	16 16	
	darunter zum Absatz bestimmt	1000 m ² t 1000 EUR	22 449 242 665 94 708	22 099 244 603 90 721	23 237 253 250 93 446	15 15 15	
2311 12 300	- Anderes feuerpoliertes Glas, nicht mit Drahteinlagen, in der Masse gefärbt, undurchsichtig, überfangen oder nur geschliffen	1000 m ² t 1000 EUR	* *	17	15	3 3 3	
	darunter zum Absatz bestimmt	1000 m ² t 1000 EUR	17	15	.	3 3 3	
2311 12 900	- Anderes feuerpoliertes Glas, auch mit Drahteinlagen	1000 m ² t 1000 EUR	* *	.	.	6 6 6	
	darunter zum Absatz bestimmt	1000 m ² t 1000 EUR	.	.	.	6 6 6	
	Veredeltes und bearbeitetes Flachglas						
	Optisches und anderes Glas, gebogen oder anders bearbeitet, jedoch weder gerahmt noch in Verbindung mit anderen Stoffen						
2312 11 500	- Optisches Glas	t 1000 EUR	.	.	13 833	7	
2312 11 900	- Anderes Glas	t 1000 EUR	46 114 103 502	51 014 100 129	44 933 94 390	33	
2312 12 100	Sicherheitsglas - Einschichten-Sicherheitsglas, vorgespannt, für Fahrzeuge	1000 m ² 1000 EUR	1 573 30 757	1 429 25 747	1 414 25 894	4	
2312 12 300	- Anderes Einschichten-Sicherheitsglas, vorgespannt	1000 m ² 1000 EUR	4 246 79 325	4 385 84 450	3 748 77 503	51	

3 Produktion nach Güterarten - Deutschland

Melde-Nr.	Bezeichnung	Einheit	4. Vj 2011	3. Vj 2012	4. Vj 2012	4. Vj 2012 Anzahl der Unternehmen
1	2	3	4	5	6	7
2312 12 500	- Mehrschichten-Sicherheitsglas (Verbundglas), für Fahrzeuge	t 1000 m ² 1000 EUR 35 516	3 3
2312 12 700	- Anderes Mehrschichten-Sicherheitsglas (Verbundglas)	1000 m ² 1000 EUR	6 024 115 426	6 005 116 702	5 846 112 645	49
2312 13 300	Mehrschichtige Isolierverglasungen; Spiegel aus Glas - Mehrschichten-Isolierverglasungen	1000 m ² 1000 EUR	6 388 293 675	6 642 298 994	6 157 284 718	127
2312 13 500	- Rückspiegel für Fahrzeuge	1000 St 1000 EUR	7 832 62 936	6 385 56 021	6 026 54 199	8
2312 13 900	- Andere Spiegel, auch gerahmt	t 1000 m ² 1000 EUR	24 187 3 039 28 457	20 621 2 544 22 892	18 598 2 284 19 450	20 20
2312 99 000	Veredlung und Bearbeitung von Flachglas Hohlglas Haushaltskonservengläser; Behältnisse zu Transport- oder Verpackungszwecken, aus Glas (ohne Ampullen)	1000 EUR	39 799	37 234	38 525	41
2313 11 100	- Haushaltskonservengläser; Stopfen, Deckel u.a. Verschlüsse, aus Glas	t 1000 EUR	226 636 91 840	232 958 95 598	197 903 83 580	7
2313 11 200	- Behältnisse aus Hohlglas (ohne Haushaltskonservengläser)	1000 St t 1000 EUR	. . .	- - -	- - -	- -
2313 11 300	- Behältnisse aus Glas, mit einem Nenninhalt von 2,5 l oder mehr (ohne Haushaltskonservengläser)	1000 St t 1000 EUR	2 2
2313 11 400	- - aus nicht gefärbtem Glas	1000 St t 1000 EUR	800 593 247 109 91 268	776 615 240 443 90 218	692 120 212 462 82 106	13 13
2313 11 500	- - aus gefärbtem Glas	1000 St t 1000 EUR	1 390 449 455 456 145 558	1 399 257 423 785 143 835	1 346 214 415 388 137 652	8 8
2313 11 600	- - Andere Behältnisse für Nahrungsmittel und Getränke, mit einem Nenninhalt von weniger als 2,5 l	1000 St t 1000 EUR	120 810 16 398 7 093	123 096 19 201 8 201	. . .	2 2
2313 11 700	- Behältnisse aus Glas für pharmazeutische Erzeugnisse, mit einem Nenninhalt von weniger als 2,5 l	1000 St t 1000 EUR	766 886 65 112 55 394	648 417 57 495 48 527	696 521 60 171 52 287	11 11
2313 11 801	- - aus Glasröhren, mit einer Wandstärke von weniger als 1 mm	1000 St t 1000 EUR	164 450 . 12 834	153 305 . 11 457	163 780 . 13 401	4 4
2313 11 809	- - Andere Behältnisse zu Transport oder Verpackungszwecken für andere Erzeugnisse	1000 St t 1000 EUR	237 733 31 616 30 567	237 876 28 098 29 408	266 509 33 308 31 208	6 6
2313 12 200	Trinkgläser aus Bleikristall und aus anderem Glas - aus Bleikristall, handgefertigt (manuelle Glasentnahme)	1000 St t 1000 EUR	27 16 376	24 14 376	. 13 291	3 3
2313 12 400	- aus Bleikristall, mechanisch gefertigt (mechanische Glasentnahme)	1000 St t 1000 EUR	1 1
2313 12 600	- aus vorgespanntem Glas	1000 St t 1000 EUR	3 3

3 Produktion nach Güterarten - Deutschland

Melde-Nr.	Bezeichnung	Einheit	4. Vj 2011	3. Vj 2012	4. Vj 2012	4. Vj 2012 Anzahl der Unternehmen
1	2	3	4	5	6	7
2313 12 900	- aus anderem Glas (ohne solche aus Bleikristall oder aus vorgespanntem Glas)	1000 St t 1000 EUR	37 375 6 765 38 329	33 855 6 128 33 730	36 003 6 516 36 010	6 6
	Glaswaren zur Verwendung bei Tisch, in der Küche, bei der Toilette, im Büro, zur Innenausstattung oder zu ähnlichen Zwecken (ohne Trinkgläser oder Glasperlen)					
2313 13 100	- aus Bleikristall, handgefertigt (manuelle Glasentnahme)	1000 St t 1000 EUR	18 28 490	21 28 594	18 30 493	4 4
2313 13 300	- aus Bleikristall, mechanisch gefertigt (mechanische Glasentnahme)	1000 St t 1000 EUR	1 1
2313 13 500	- aus anderem Glas, zur Verwendung bei Tisch oder in der Küche, mit einem speziellen linearen Ausdehnungskoeffizienten für Temperaturen von 0°C bis 300°C (ohne Waren aus Glaskeramik)	1000 St t 1000 EUR	. 1 612 8 018	. 1 493 7 546	5 230 1 463 7 123	3 3
2313 13 600	- Glaskeramikwaren	1000 St t 1000 EUR	- - -	- - -	- - -	- -
2313 13 900	- Andere Glaswaren	1000 St t 1000 EUR	2 979 1 843 7 228	1 899 1 090 4 627	2 335 1 747 7 032	8 8
2313 14 000	Glaskolben für Vakuum-Isolierflaschen oder für andere Vakuum-Isolierbehälter	1000 St t 1000 EUR	- - -	- - -	- - -	- -
	Veredlung und Bearbeitung von Hohlglas					
2313 91 000	Veredlung und Bearbeitung an Trinkgläsern und Glaswaren zur Verwendung bei Tisch, in der Küche oder zu ähnlichen Zwecken	1000 EUR	19 685	25 788	19 836	4
2313 92 000	Veredlung und Bearbeitung an Behälterglas	1000 EUR	.	.	.	2
	Glasfasern (einschl. Glaswolle) und Waren daraus (ohne Gewebe)					
	Glasstapelfasern, Glasseidenstränge und Garne, geschnittenes Textilglas					
2314 11 100	- Glasstapelfasern mit einer Länge von 3 mm bis 50 mm (chopped strands)	t 1000 EUR	. .	- -	- -	-
2314 11 300	- Glasseidenstränge (Rovings)	t 1000 EUR	2 540 4 443	2 924 4 843	3 531 5 507	3
2314 11 500	- Vorgarne (Lunten) u.a. Garne aus Filamenten	t 1000 EUR	2
2314 11 700	- Vorgarne (Lunten) u.a. Garne aus Stapelfasern	t 1000 EUR	1 281 11 087	1 376 13 115	1 400 13 448	4
	Waren aus Glasfasern (ohne Gewebe)					
2314 12 100	- Matten	t 1000 EUR	33 612 57 304	31 409 60 188	30 169 59 124	13
2314 12 300	- Vliese	t 1000 EUR	. 20 606	9 021 32 664	6 523 23 726	6
2314 12 500	- Matratzen, Platten u.ä.	t 1000 EUR	4
2314 12 930	- - aus nichttextilen Glasfasern, lose oder in Flocken (ohne Schläuche und Schalen zur Isolierung von Rohren)	t 1000 EUR	13 400 39 449	15 049 33 022	14 309 30 886	6
2314 12 950	- - Schläuche und Schalen zur Isolierung von Rohren	t 1000 EUR	3
2314 12 990	- - aus textilen Glasfasern	t 1000 EUR	3 290 12 033	4 233 17 240	3 662 16 010	13

Melde-Nr.	Bezeichnung	Einheit	4. Vj 2011	3. Vj 2012	4. Vj 2012	4. Vj 2012 Anzahl der Unternehmen
1	2	3	4	5	6	7
	Sonstiges Glas (ohne technische Glaswaren)					
	Bruchglas, Glasabfälle, nicht bearbeitetes Glas					
2319 11 100	- Glasmasse	t	*	.	.	2
	darunter zum Absatz bestimmt	t		.	.	2
		1000 EUR		.	.	
2319 11 300	- Glas in Kugeln, Stangen oder Stäben, nicht bearbeitet	t	*	.	.	6
	darunter zum Absatz bestimmt	t		.	.	6
		1000 EUR	7 722	7 829	6 973	
2319 11 500	- Glas in Röhren, nicht bearbeitet	t	*	.	.	5
	darunter zum Absatz bestimmt	t		36 089	30 399	5
		1000 EUR	110 768	104 484	112 865	
2319 12 000	Bausteine, Platten, Fliesen u.a. Waren aus Glas, zu Bauzwecken; Kunstverglasungen; vielzelliges Glas oder Schaumglas, in Blöcken oder dgl.	t		780	648	9
		1000 EUR	4 245	3 078	4 048	
	Technische Glaswaren					
2319 21 000	Offene Glaskolben und Glasrohre, Glasteile dafür, für elektrische Lampen, Kathodenstrahlröhren oder dgl.	t		1 168	1 533	4
		1000 EUR	4 250	6 605	1 451	
2319 22 000	Gläser für Uhren u.ä. Gläser, Gläser für Brillen, jedoch nicht optisch bearbeitet; Hohlkugeln oder Hohlkugelsegmente, aus Glas, zum Herstellen solcher Gläser	t		-	-	-
		1000 EUR	-	-	-	
	Glaswaren für Laboratorien, hygie- nische oder pharmazeutische Bedarfs- artikel aus Glas; Ampullen, zu Transport- oder Verpackungszwecken					
2319 23 300	- Glaswaren für Laboratorien, hygienische oder pharmazeutische Bedarfsartikel aus Glas, auch mit Skalen oder Eichzeichen	t		2 963	3 179	23
		1000 EUR	57 573	56 464	60 929	
2319 23 500	- Ampullen, zu Transport- oder Verpackungszwecken	1000 St	352 732	317 366	372 074	6
		1000 EUR	9 308	8 893	9 941	
2319 24 000	Teile aus Glas für Beleuchtungskörper u.ä.	t		.	.	2
		1000 EUR	.	.	.	
2319 25 000	Elektrische Isolatoren aus Glas	t		.	.	1
		1000 EUR	.	.	.	
	Glaswaren für Signalvorrichtungen und optische Elemente (ohne Uhren- und Brillengläser); Glaskwürfel; Glaskurzwaren					
2319 26 400	- Glaswaren für Signalvorrich- tungen und optische Elemente, aus Glas, jedoch nicht optisch bearbeitet; Glaskwürfel und andere Glaskurzwaren, auch auf Unterlagen, für Mosaik oder zu ähnlichen Zierzwecken	t		.	.	1
		1000 EUR	.	.	.	
2319 26 700	- Glaskurzwaren (einschl. Glas- perlen, Nachahmungen von Perlen, Edel- oder Schmucksteinen; Mikrokugeln, mit einem Durch- messer von 1 mm oder weniger) (ohne Phantasieschmuck)	t		.	8 328	5
		1000 EUR	5 444	7 281	6 113	
2319 26 900	- Andere Glaswaren	t	21 492	23 082	21 245	17
		1000 EUR	46 539	50 661	50 252	
2319 91 000	Veredlung und Bearbeitung an sonstigem Glas (einschl. technischem Glas)	1000 EUR	31 728	26 051	23 221	19
	Feuerfeste keramische Werkstoffe					
2320 11 000	Steine, Platten, Fliesen u.ä. keramische Waren, aus kiesel- säurehaltigen fossilen Mehlen oder Erden	t		.	-	-
		1000 EUR	.	-	-	

Melde-Nr.	Bezeichnung	Einheit	4. Vj 2011	3. Vj 2012	4. Vj 2012	4. Vj 2012 Anzahl der Unternehmen
1	2	3	4	5	6	7
2320 12 100	Feuerfeste Steine, Platten, Fliesen u.ä. geformte feuerfeste keramische Bauteile - Feuerfeste Steine, Platten, Fliesen u.ä. Bauteile, mit einem Gehalt der Elemente Mg, Ca oder Cr, berechnet als MgO, CaO, Cr2O3, einzeln oder gemeinsam von mehr als 50 GHT (Basische Steine)	t 1000 EUR	93 421 71 621	91 882 74 447	93 421 74 894	6
2320 12 330	- Feuerfeste Steine, Platten, Fliesen u.ä. Bauteile, mit einem Gehalt an Tonerde (Al2O3), an Kieselsäure (SiO2) oder einer Mischung oder Verbindung dieser Erzeugnisse von mehr als 50 GHT - mit einem Gehalt an Kieselsäure (SiO2) von 93 GHT oder mehr (Silikatsteine)	t 1000 EUR	4 780 4 524	5 203 6 507	4 292 4 450	5
2320 12 350	- mit einem Gehalt an Tonerde (Al2O3) von mehr als 7, jedoch weniger als 45 GHT (Schamottesteine)	t 1000 EUR	57 978 31 949	64 361 36 531	61 725 33 452	19
2320 12 370	- - Andere feuerfeste Steine, Platten, Fliesen u.ä. Bauteile, mit einem Gehalt an Tonerde, an Kieselsäure oder einer Mischung oder Verbindung dieser Erzeugnisse von mehr als 50 GHT (Tonerdereiche Steine)	t 1000 EUR	38 198 51 011	34 534 45 289	27 724 35 960	14
2320 12 900	- Andere feuerfeste Steine, Platten, Fliesen u.ä. Bauteile	t 1000 EUR	8 218 34 431	8 256 33 333	6 742 29 066	10
2320 13 001	Feuerfeste Zemente, feuerfeste Mörtel, feuerfester Beton u.ä. feuerfeste Mischungen - Basische Mörtel und Massen (Gehalt an MgO, CaO oder Cr2O3, einzeln oder allgemein von mehr als 50 GHT)	t 1000 EUR	46 988 22 039	43 861 18 951	41 614 19 106	7
2320 13 003	- Saure Mörtel und Massen (Gehalt an Kieselsäure (SiO2) von 85 GHT oder mehr)	t 1000 EUR	15 182	15 430 6 738	13 580 6 391	6
2320 13 005	- Schamottemörtel und -massen (Gehalt an Tonerde (Al2O3) von mehr als 10, jedoch weniger als 45 GHT und Kieselsäuregehalt (SiO2) unter 85 GHT)	t 1000 EUR	12 896 6 747	13 097 6 331	10 071 4 899	15
2320 13 007	- Tonreiche Mörtel und Massen (Gehalt an Tonerde (Al2O3) von 45 GHT oder mehr)	t 1000 EUR	41 354 30 490	44 361 33 587	37 375 28 820	13
2320 13 009	- Andere feuerfeste Mörtel und Massen	t 1000 EUR	45 496 31 755	44 057 31 075	39 799 28 547	11
2320 14 100	Retorten, Schmelztiegel, Rohre, Stäbe u.ä. geformte feuerfeste Waren - Feuerfeste Waren, die Magnesit, Dolomit oder Chromit enthalten	t 1000 EUR	- -	- -	- -	-
2320 14 300	- Feuerfeste keramische Waren, mit einem Gehalt an Grafit oder Kohlenstoff in anderer Form, von mehr als 25 GHT	t 1000 EUR	2 331 10 043	2 226 9 861	2 235 9 703	4
2320 14 550	- - mit einem Gehalt an Tonerde (Al2O3) von weniger als 45 GHT	t 1000 EUR	485	468	108 300	3
2320 14 590	- - mit einem Gehalt an Tonerde (Al2O3) von 45 GHT oder mehr	t 1000 EUR	2 625	164 2 581	135 1 990	3
2320 14 900	- Andere feuerfeste keramische Waren	t 1000 EUR	2 540 30 770	2 718 25 917	2 284 24 643	6

Melde-Nr.	Bezeichnung	Einheit	4. Vj 2011	3. Vj 2012	4. Vj 2012	4. Vj 2012 Anzahl der Unternehmen
1	2	3	4	5	6	7
	Keramische Baumaterialien					
	Unglasierte und glasierte keramische Fliesen, Würfel, Steinchen, Boden- und Wandplatten					
2331 10 100	- Unglasierte Fliesen u.ä., mit einer Oberfläche von weniger als 49 cm ² , für Mosaik	1000 m ² 1000 EUR	.	.	.	1
2331 10 200	- Glasierte Fliesen u.ä., mit einer Oberfläche von weniger als 49 cm ² , für Mosaik	1000 m ² 1000 EUR	.	.	.	3
2331 10 300	- Unglasierte keramische Spaltplatten	1000 m ² 1000 EUR	597 7 397	672 8 593	586 7 623	7
2331 10 530	- - Andere unglasierte keramische Fliesen, Boden- und Wandplatten - - aus Steinzeug	1000 m ² 1000 EUR	1 664 19 320	1 579 18 533	1 859 21 514	4
2331 10 570	- - Andere unglasierte Fliesen, Boden- und Wandplatten, a.n.g.	1000 m ² 1000 EUR	448 12 926	497 15 380	492 14 180	3
2331 10 710	- - Andere glasierte keramische Fliesen, Boden- und Wandplatten - - Spaltplatten	1000 m ² 1000 EUR	1 513 12 698	1 695 14 888	1 376 11 875	8
2331 10 730	- - aus Steinzeug, mit einer Oberfläche von mehr als 90 cm ²	1000 m ² 1000 EUR	1 081 13 372	1 098 14 018	1 183 15 375	4
2331 10 750	- - aus Steingut oder feinen Erden, mit einer Oberfläche von mehr als 90 cm ²	1000 m ² 1000 EUR	4 419 29 526	4 580 30 277	4 305 28 152	6
2331 10 790	- - Andere glasierte Fliesen, Boden- und Wandplatten, a.n.g. (auch solche mit einer Oberfläche von mehr als 49 cm ² und weniger als 90 cm ²)	1000 m ² 1000 EUR	3 118 21 595	3 375 23 803	3 444 24 057	6
	Ziegel und sonstige Baukeramik					
	Mauerziegel, Hourdis, Deckenziegel u. dgl. aus keramischen Stoffen					
	- Mauerziegel für Mauerwerks-Konstruktionen; Ziegel für Boden- und Straßenbeläge					
2332 11 103	- - Hintermauerziegel, mit oder ohne Lochung, für die Erstellung von verputzten oder verkleideten Wänden	1000 m ³ 1000 EUR	1 640 87 508	1 919 106 745	1 413 82 625	27
2332 11 105	- - Vormauerziegel, mit oder ohne Lochung, für die Erstellung von Sichtmauerwerk	1000 m ³ 1000 EUR	162 28 996	190 33 809	150 29 016	17
2332 11 107	- - Ziegel für Boden- und Straßenbeläge	1000 m ³ 1000 EUR	85 12 691	116 16 932	81 11 837	12
2332 11 300	- Hourdis, Deckenziegel u.a. Ziegel; geformte Bauteile mit horizontaler Lochung für Decken	t 1000 EUR	7 609 1 206	7 872 1 213	5 222 876	4
	Dachziegel aus keramischen Stoffen, Schornsteinteile, Rauchleitungen, Bauzierrate und andere Baukeramik					
	- Dachziegel aus keramischen Stoffen, geformte Bauteile für die Verwendung als Dacheindeckung mit überlappender Verlegung auf geneigten Dächern					
2332 12 503	- - Pressdachziegel (z.B. Falz-, Pfannen-, Mönch-, Nonnenziegel)	1000 St 1000 EUR	138 472 111 326	136 818 109 410	117 295 97 613	12
2332 12 505	- - Biberschwänze	1000 St 1000 EUR	36 627 10 698	35 885 10 668	24 924 7 924	7
2332 12 507	- - Andere Strangziegel (z.B. Hohlpfannen, Hohlstrangziegel)	1000 St 1000 EUR	2 431 3 412	746 1 862	745 1 689	4
2332 12 509	- - Sonstige Dachziegel und Dachzubehörteile (z.B. First-, Gratziegel, Ortgang, Entlüfter)	1000 St 1000 EUR	10 218 65 036	8 700 55 781	8 405 55 689	13
2332 12 700	- Schornsteinteile, Rauchleitungen, Bauzierrate und andere Baukeramik	t 1000 EUR	5 149 1 974	5 477 2 426	4 284 1 883	5
2332 13 000	Keramische Rohre, Rohrleitungen, Rinnen, Rohrform-, Rohrverschluss- und Rohrverbindungsstücke	t 1000 EUR	34 726 16 386	41 225 21 644	39 518 20 607	6

3 Produktion nach Güterarten - Deutschland

Melde-Nr.	Bezeichnung	Einheit	4. Vj 2011	3. Vj 2012	4. Vj 2012	4. Vj 2012 Anzahl der Unternehmen
1	2	3	4	5	6	7
	Sonstige Porzellan- und keramische Erzeugnisse					
	Keramische Haushaltswaren und Ziergegenstände					
	Geschirr, andere Haushalts- oder Hauswirtschaftsartikel, Hygiene- oder Toilettengegenstände, aus Porzellan					
2341 11 303	- Geschirr - - weiß oder einfarbig	t 1000 EUR	7 487 59 084	6 261 50 475	7 221 58 586	21
2341 11 305	- - dekoriert	t 1000 EUR	3 391 47 644	3 151 43 736	3 252 47 270	19
2341 11 500	- Haushalts-, Hygiene- und Toilettengegenstände	t 1000 EUR	.	.	.	2
2341 12 100	Anderes keramisches Geschirr, andere keramische Haushalts-, Hygiene- und Toilettengegenstände - aus gewöhnlichem Ton	t 1000 EUR	.	.	.	2
2341 12 300	- aus Steinzeug	t 1000 EUR	.	.	.	2
2341 12 503	- aus Steingut oder feinen Erden - - weiß oder einfarbig	t 1000 EUR	.	.	.	3
2341 12 505	- - dekoriert	t 1000 EUR	130 1 146	.	.	2
2341 12 900	- Anderes keramisches Geschirr, andere keramische Haushalts-, Hygiene- und Toilettengegenstände, a.n.g.	t 1000 EUR	.	.	.	1
2341 13 303	Statuetten u.a. keramische Ziergegenstände - aus Porzellan - - weiß oder einfarbig	1000 EUR	1 871	1 347	1 771	4
2341 13 305	- - dekoriert	1000 EUR	4 782	5 443	5 585	8
2341 13 500	- Andere Statuetten u.a. Ziergegenstände	1000 EUR	.	.	.	2
	Sanitärkeramik					
2342 10 300	Ausgüsse, Wasch-, Klosettbecken, Badewannen u.ä. Installationsgegenstände aus Keramik, zu sanitären Zwecken - aus Porzellan	1000 St 1000 EUR	542 .	509 .	509 .	4
2342 10 500	- aus anderen keramischen Stoffen	1000 St 1000 EUR	.	.	.	1
2343 10 330	Elektrische Isolatoren und Isolierteile, aus Keramik - Elektrische Isolatoren aus Keramik - - ohne Metallteile	t 1000 EUR	581 1 686	432 1 386	276 935	7
2343 10 350	- - mit Metallteilen, für Starkstromfreileitungen und Fahrleitungen	t 1000 EUR	.	.	.	2
2343 10 390	- - mit Metallteilen, für andere Zwecke	t 1000 EUR	2 681 10 157	2 627 9 554	1 785 7 099	5
2343 10 530	- Isolierteile aus keramischen Stoffen, für elektrische Maschinen, Apparate, Geräte oder Installationen - - mit einem Gehalt an Metalloxiden von 80% oder mehr	t 1000 EUR	.	.	.	3
2343 10 550	- - mit einem Gehalt an Metalloxiden von weniger als 80%	t 1000 EUR	1 759 14 217	1 865 15 825	1 670 14 862	9
2344 11 000	Waren für chemische u.a. technische Zwecke, aus Porzellan	t 1000 EUR	1 214 10 283	1 031 8 698	969 7 648	6
2344 12 101	Anderer keramische Waren für chemische u.a. technische Zwecke (ohne solche aus Porzellan) - Oxidkeramik mit einem Gehalt an Metalloxiden von mehr als 90 GHT, für chemische Zwecke	t 1000 EUR	663 27 982	827 31 217	676 28 602	7

3 Produktion nach Güterarten - Deutschland

Melde-Nr.	Bezeichnung	Einheit	4. Vj 2011	3. Vj 2012	4. Vj 2012	4. Vj 2012 Anzahl der Unternehmen
1	2	3	4	5	6	7
2344 12 102	- Andere keramische Waren - - für chemische Zwecke (ohne Oxidkeramik)	t 1000 EUR	528 3 262	475 3 072	392 2 753	8
2344 12 106	- - verschleißfeste Keramik für technische Zwecke	t 1000 EUR	1 079 19 842	1 172 19 674	1 057 17 552	12
2344 12 107	- - hitzebeständige Keramik für technische Zwecke	t 1000 EUR	6 552 47 598	5 887 41 010	5 204 35 514	12
2344 12 109	- - für andere technische Zwecke	t 1000 EUR	520 25 796	487 27 739	468 26 791	19
2344 12 300	- Dauermagnete und Waren, die dazu bestimmt sind, nach Magnetisierung Dauermagnete zu werden (ohne solche aus Metall)	t 1000 EUR	410 3 373	486 3 707	. 3 826	4
2349 11 000	Keramische Tröge, Wannen u.ä. Behältnisse für die Landwirtschaft; keramische Krüge u.ä. Behältnisse zu Transport- oder Verpackungszwecken	t 1000 EUR	2
2349 12 300	- Andere keramische Waren, a.n.g. - aus Porzellan	t 1000 EUR	1
2349 12 550	- aus gewöhnlichem Ton	t 1000 EUR	29 199 35 834	25 561 31 887	24 202 32 854	11
2349 12 590	- aus anderen Stoffen (ohne solche aus Porzellan oder gewöhnlichem Ton)	t 1000 EUR	4 290 11 298	5 200 8 778	4 162 10 036	7
	Zement, Kalk, gebrannter Gips					
	Zement					
2351 11 000	Zementklinker darunter zum Absatz bestimmt	1000 t 1000 t 1000 EUR	* 1 721 483 17 092	1 755 494 17 396	1 559 398 14 152	6 6
	Portlandzement, Tonerdezement und anderer Zement					
2351 12 100	- Portlandzement darunter zum Absatz bestimmt	1000 t 1000 t 1000 EUR	* 4 538 4 503 287 644	4 813 4 770 313 481	4 208 4 169 267 617	25 25
2351 12 900	- Anderer Zement (z.B. Tonerdezement, Hochofenzement, Puzzolanzement) darunter zum Absatz bestimmt	1000 t 1000 t 1000 EUR	* . 3 901 244 620	. 4 604 298 882	. 3 574 232 551	20 20
	Gelöschter und ungelöschter sowie hydraulischer Kalk					
2352 10 330	- Luftkalk - - ungelöscht darunter zum Absatz bestimmt	1000 t 1000 t 1000 EUR	* 1 504 1 329 101 305	1 454 1 287 104 054	1 433 1 260 102 259	16 15
2352 10 350	- - gelöscht darunter zum Absatz bestimmt	1000 t 1000 t 1000 EUR	* . 427 22 683	. 334 22 628	. 524 23 792	20 19
2352 10 500	- Hydraulischer Kalk darunter zum Absatz bestimmt	1000 t 1000 t 1000 EUR	* . 124 7 201	. 154 9 150	. 125 7 645	10 9
2352 20 000	Gips, aus gebranntem Gipsstein oder aus Calciumsulfat (einschl. Rauchgas-Entschwefelungs- anlagengips und Chemiegips) darunter zum Absatz bestimmt	1000 t 1000 t 1000 EUR	* . 737 67 153	. 766 71 413	. 733 68 416	16 16
2352 30 300	Dolomit, gesintert oder gebrannt - gebrannt oder gesintert darunter zum Absatz bestimmt	t t 1000 EUR	* 66 694 4 617	. 93 432 7 302	. 82 998 6 481	6 6
2352 30 500	- Dolomitstampfmasse, rein darunter zum Absatz bestimmt	t t 1000 EUR	* - - -	- - -	- - -	- -

3 Produktion nach Güterarten - Deutschland

Melde-Nr.	Bezeichnung	Einheit	4. Vj 2011	3. Vj 2012	4. Vj 2012	4. Vj 2012 Anzahl der Unternehmen
1	2	3	4	5	6	7
	Erzeugnisse aus Beton, Zement und Gips					
	Erzeugnisse aus Beton, Zement und Kalksandstein für den Bau					
	Baublöcke und Mauersteine, Dachsteine, Fliesen, Rohre, aus Zement, Beton oder Kunststein (Kalksandstein)					
	- Baublöcke und Mauersteine, aus Zement, Beton oder Kalksandstein (Kunststein)					
2361 11 301	- - Baublöcke und Mauersteine, aus Porenbeton	1000 m ³ 1000 EUR	801 55 192	896 62 690	710 48 593	13
2361 11 302	- - Vollsteine aus Leichtbeton	1000 m ³ 1000 EUR	70 4 352	83 4 607	64 3 539	11
2361 11 303	- - Andere Baublöcke und Mauersteine, aus Leichtbeton	1000 m ³ 1000 EUR	104 4 237	138 5 654	124 5 023	12
2361 11 305	- - Vollsteine aus Normal- und Schwerbeton	1000 m ³ 1000 EUR	. .	11 908	. .	3
2361 11 306	- - Andere Baublöcke und Mauersteine, aus Normal- und Schwerbeton	1000 m ³ 1000 EUR	59 4 594	71 4 077	52 2 982	18
2361 11 307	- - Vormauersteine und Verblender, aus Kalksandstein (Kunststein)	1000 m ³ 1000 EUR	8 923	8 959	7 839	8
2361 11 308	- - Vollsteine aus Kalksandstein (Kunststein)	1000 m ³ 1000 EUR	472 38 522	579 46 830	474 38 038	31
2361 11 309	- - Andere Baublöcke und Mauersteine, aus Kalksandstein (Kunststein)	1000 m ³ 1000 EUR	373 30 536	444 38 240	362 30 539	24
	- Dachsteine, Gehwegplatten, Belagplatten, Pflastersteine u. dgl., aus Beton oder Kalksandstein (Kunststein)					
2361 11 501	- - Dachsteine aus Beton (einschl. First- und Gratstein)	1000 St 1000 t 1000 EUR	47 601 220 58 352	45 476 213 50 474	48 544 227 52 461	4 4
2361 11 504	- - Gehwegplatten, Belagplatten	1000 t 1000 EUR	372 37 485	482 49 370	365 34 936	37
2361 11 505	- - Pflastersteine, Bordsteine, Rinnsteine u.ä. Erzeugnisse	1000 t 1000 EUR	4 029 209 336	4 651 252 298	3 644 194 410	84
2361 11 509	- - Andere Waren, aus Beton oder Kalksandstein (Kunststein), a.n.g.	1000 t 1000 EUR	3 633	13 1 752	12 1 701	7
2361 11 600	- Rohre aus Beton, Zement und Kunststein (Kalksandstein)	1000 t 1000 EUR	475 39 267	521 43 490	432 36 807	38
	Vorgefertigte Bauelemente aus Zement, Beton oder Kalksandstein (Kunststein)					
2361 12 001	- Großformatige Wandbauteile (Wandtafeln)	1000 m ² 1000 EUR	2 166 107 510	2 282 113 005	2 068 103 138	109
2361 12 002	- Lärmschutzwände	1000 m ² 1000 EUR	40 2 459	55 3 621	53 3 078	5
2361 12 003	- Großformatige Deckentafeln	1000 m ² 1000 EUR	6 653 127 916	7 828 151 049	6 578 126 275	105
2361 12 004	- Deckenbalken und Deckenhohlbalken	1000 t 1000 EUR	1
2361 12 005	- Pfosten und Platten aller Art	1000 t 1000 EUR	2 245	3 452	1 392	6
2361 12 006	- Schornsteinformstücke	1000 t 1000 EUR	12 13 998	15 18 616	14 16 117	8
2361 12 007	- Fertigteile für Gartenbau und Landwirtschaft	1000 t 1000 EUR	200 25 178	268 31 267	193 25 167	35
2361 12 008	- Fertigteile konstruktiver Art (z.B. Balken, Stürze, Binder usw.)	1000 t 1000 EUR	1 095 218 544	1 284 252 679	1 093 215 633	143
2361 12 009	- Andere vorgefertigte Bauelemente, aus Beton oder Kalksandstein (Kunststein)	1000 t 1000 EUR	977 173 582	1 162 215 609	962 175 539	152

3 Produktion nach Güterarten - Deutschland

Melde-Nr.	Bezeichnung	Einheit	4. Vj 2011	3. Vj 2012	4. Vj 2012	4. Vj 2012 Anzahl der Unternehmen
1	2	3	4	5	6	7
2361 20 003	Vorgefertigte Gebäude aus Beton oder Betonfertigteilen - Wohngebäude	m ² St	.	.	.	3
		1000 EUR	.	1 271	.	3
2361 20 005	- Nichtwohngebäude (z.B. Büro-, Anstaltsgebäude)	m ² St	.	.	.	3
		1000 EUR	2 078	1 960	.	3
2361 20 009	- Garagen, Wartehallen, Pavillons u.ä. Bauten	m ² St	398 425	385 912	425 714	21
		1000 EUR	12 905	12 879	13 325	21
			58 381	57 101	59 844	
	Gipserzeugnisse für den Bau					
	- Gipsbauplatten, kartonummantelt oder kernarmiert durch Papierfasern					
2362 10 501	- - Gipskartonplatten, gem. DIN 18 180	1000 m ² 1000 EUR	56 008 70 982	58 184 75 868	50 440 65 702	4
2362 10 503	- - Gipsfaserplatten	1000 m ² 1000 EUR	7 103 30 285	7 757 33 563	7 456 32 361	3
2362 10 508	- - Gips-Wandbauplatten (Vollgipsplatten, Tafeln, bewehrt oder unbewehrt), gem. DIN 18 163; Gipsbauplatten, kaschiert und weiterverarbeitet (Gipskartonverbundplatten, Dekorplatten)	1000 m ² 1000 EUR	1 804 17 501	1 713 16 433	1 603 14 734	6
2362 10 900	- Gipsbauplatten, Tafeln, Dielen, Fliesen u.ä. Waren, aus Gips oder aus Mischungen auf der Grundlage von Gips, ummantelt oder bewehrt mit anderen Materialien	1000 m ² 1000 EUR	.	6 193	7 469	3
2363 10 000	Frischbeton (Transportbeton)	1000 m ³ 1000 EUR	8 742 565 111	10 347 673 259	8 455 552 739	306
	Mörtel und anderer Beton, nicht feuerfest					
	- Werk-Nassmörtel					
2364 10 002	- - Estrichmörtel	1000 t 1000 EUR	11 554	13 706	10 602	8
2364 10 003	- - Mauermörtel	1000 t 1000 EUR	18 1 027	18 1 051	15 842	34
2364 10 004	- - Putzmörtel u.a. Mörtel	1000 t 1000 EUR	.	168	.	12
	- Werk-Trockenmörtel		4 781	4 516	4 011	
2364 10 005	- - Putzmörtel	1000 t 1000 EUR	487 73 442	686 102 439	483 73 811	35
2364 10 006	- - Edelputz	1000 t 1000 EUR	56 19 249	81 26 730	60 20 337	16
2364 10 007	- - Mauermörtel	1000 t 1000 EUR	316 21 712	462 32 754	298 21 173	28
2364 10 008	- - Estrichmörtel	1000 t 1000 EUR	367 85 374	480 103 802	334 82 710	37
2364 10 009	- - Anderer Trockenmörtel, einschl. anderer Putzmörtel (ohne Edelputz) und Trockenbeton	1000 t 1000 EUR	904 75 675	1 596 107 664	801 80 180	38
	Faserzementwaren					
	Platten, Dielen, Fliesen, Blöcke u. dgl., aus Pflanzenfasern, Holzabfällen u.ä., mit Zement, Gips oder anderen mineralischen Bindemitteln hergestellt					
	- Dämm- und Leichtbauplatten (Maßeinheit m ² auf 2,5 cm Plattendicke umgerechnet)					
2365 11 003	- - aus Holzwolle (ohne Verbindung), mit Schichten aus Hartschaum oder Mineralfasern	1000 m ² 1000 EUR	258 1 042	332 1 323	297 1 112	3
2365 11 005	- - aus Holzwolle, mit Schichten aus Hartschaum, fest verbunden	1000 m ² 1000 EUR	.	.	.	2
2365 11 007	- - aus Holzwolle, mit Schichten aus Mineralfasern, fest verbunden	1000 m ² 1000 EUR	48 855	76 1 316	.	4

Melde-Nr.	Bezeichnung	Einheit	4. Vj 2011	3. Vj 2012	4. Vj 2012	4. Vj 2012 Anzahl der Unternehmen
1	2	3	4	5	6	7
2365 11 009	- Andere Platten, Dielen, Fliesen, Blöcke u. dgl., aus anderen Fasern (Maßeinheit m ² auf 2,5 cm Plattendicke umgerechnet)	1000 m ² 1000 EUR	3 417 19 961	4 187 22 295	3 890 22 672	8
2365 12 200	Platten, Dielen, Fliesen, Ziegel, Rohre, Rohrform-, Rohrverschluss- und Rohrverbindungsstücke, aus Faserzement, Cellulosezement oder dgl. - Waren aus Asbestzement; Cellulosezement u. dgl., Asbest enthaltend	t 1000 EUR	- -	- -	- -	-
2365 12 400	- Wellplatten u.a. Platten, Tafeln, Fliesen, Ziegel u. dgl., aus Cellulosezement oder dgl., keinen Asbest enthaltend	1000 m ² 1000 EUR	47 143	51 889	44 039	4
2365 12 600	- Rohre, Rohrform-, Rohrverschluss- und Rohrverbindungsstücke aus Cellulosezement oder dgl., keinen Asbest enthaltend	t 1000 EUR	.	.	.	1
2365 12 800	- Andere Waren aus Faserzement, Cellulosezement oder dgl., keinen Asbest enthaltend	t 1000 EUR	.	19 952 4 372	15 170 3 376	5
2369 11 000	Erzeugnisse aus Beton, Zement und Gips, a.n.g. Waren aus Gips oder aus Mischungen auf der Grundlage von Gips, a.n.g. (auch Dekorplatten) (ohne Platten, Tafeln, Dielen, Fliesen u.ä.) Waren aus Zement, Beton oder Kalksandstein (Kunststein), a.n.g. (ohne Baublöcke und Mauersteine, Dachsteine, Fliesen, vorgefertigte Bauelemente, Rohre) - Platten und Dielen für Wände und Decken	t 1000 EUR	- -	- -	- -	-
2369 19 801	- - aus Leichtbeton	1000 m ² 1000 EUR	7 162	8 228	7 123	3
2369 19 802	- - aus Porenbeton	1000 m ² 1000 EUR	396 11 564	412 13 504	269 9 193	4
2369 19 803	- - aus Normal- und Schwerbeton	1000 m ² 1000 EUR	563 20 238	605 21 690	568 20 304	10
2369 19 806	- Eisenbahnschwellen	t 1000 EUR	150 160 21 617	266 300 41 643	187 419 29 106	4
2369 19 808	- Andere Waren aus Zement, Beton oder Kalksandstein (Kunststein), a.n.g., z.B. Stahl- und Spannbetonmasten, Deckensteine aus Leicht-, Normal- und Schwerbeton	t 1000 EUR	326 620 71 147	382 692 76 647	316 050 62 937	24
2370 11 000	Bearbeitete und verarbeitete Naturwerksteine und Natursteine, a.n.g. Bearbeiteter Marmor, Travertin und Alabaster und Erzeugnisse daraus (außer Pflastersteinen, Bordsteinen, Pflasterplatten, Fliesen, Würfeln u. dgl.); Körnungen, Splitter und Mehl von Marmor, Travertin und Alabaster, künstlich gefärbt	t 1000 EUR	53 854 27 338	61 887 28 554	51 351 26 573	43
2370 12 100	- Pflastersteine, Bordsteine und Pflasterplatten, aus Naturwerkstein (ohne Schiefer)	t 1000 EUR	51 031 3 241	64 308 3 967	48 910 3 267	12
2370 12 300	- Fliesen, Würfel u. dgl., Körnungen, Splitter und Mehl aus Natursteinen (einschl. Schiefer), künstlich gefärbt, für Mosaik	t 1000 EUR	.	.	.	3
2370 12 600	- Bearbeiteter Granit	t 1000 EUR	29 853 33 796	33 183 36 148	30 551 33 923	51

3 Produktion nach Güterarten - Deutschland

Melde-Nr.	Bezeichnung	Einheit	4. Vj 2011	3. Vj 2012	4. Vj 2012	4. Vj 2012 Anzahl der Unternehmen
1	2	3	4	5	6	7
2370 12 700	- Andere bearbeitete Werk- und Kalksteine	t 1000 EUR	265 690 28 072	252 724 26 821	267 117 33 483	38
2370 12 800	- Bearbeiteter Tonschiefer und Waren aus Tonschiefer oder aus Pressschiefer	t 1000 EUR	.	.	.	4
2370 99 000	Steinbearbeitungsleistungen (z.B. Gravieren oder Beschriften von Natursteinen)	1000 EUR	1 381	1 505	1 528	7
	Sonstige Erzeugnisse aus nichtmetallischen Mineralien					
	Mühl-, Mahl-, Schleif-, Wetz- und Poliersteine; natürliche oder künstliche Schleifstoffe					
	Mühlsteine, Schleifsteine u. dgl., ohne Gestell, zum Bearbeiten von Steinen, sowie Teile davon, aus Natursteinen, aus agglomerierten natürlichen oder künstlichen Schleifstoffen oder keramisch hergestellt					
2391 11 100	- Mühlsteine und Steine zum Mahlen, Zerfasern oder Brechen	t 1000 EUR	- -	- -	- -	-
2391 11 200	- Schleifkörper aus agglomerierten synthetischen oder natürlichen Diamanten	t 1000 EUR	146 21 367	140 20 957	134 19 852	16
2391 11 300	- Schleifkörper aus anderen agglomerierten Schleifstoffen - - mit Kunstharzbindung, mit Faserstoffverstärkung	t 1000 EUR	6 993 32 879	7 412 35 464	6 542 32 728	8
2391 11 400	- - mit Kunstharzbindung, ohne Faserstoffverstärkung	t 1000 EUR	2 451 15 451	2 516 15 451	2 212 13 161	13
2391 11 500	- - mit keramischer oder Silikatbindung	t 1000 EUR	5 087 46 270	5 106 47 203	4 683 40 931	20
2391 11 903	- - mit anderen Bindungen	t 1000 EUR	489 4 334	547 4 905	539 4 664	8
2391 11 908	- - Andere Schleifkörper aus agglomerierten natürlichen Schleifstoffen, a.n.g.; Schleifkörper aus Naturstein; Wetz- oder Poliersteine zum Handgebrauch	t 1000 EUR	53 11 168	45 11 344	36 9 297	6
	Natürliche oder künstliche Schleifstoffe, in Pulver- oder Körnerform					
2391 12 300	- auf einer Unterlage aus Gewebe aus Spinnstoffen	1000 m ² 1000 EUR	6 178 52 336	5 993 53 145	5 545 49 170	8
2391 12 500	- auf einer Unterlage aus Papier oder Pappe	1000 m ² 1000 EUR	7 470 26 300	6 784 21 870	7 216 23 765	6
2391 12 903	- - auf Kombination aus Papier und Gewebe (Schleifkombination)	1000 m ² 1000 EUR	.	.	.	2
2391 12 905	- - auf Vulkanfiber	1000 m ² 1000 EUR	752 10 654	743 11 419	687 11 562	6
2391 12 907	- - auf anderen Stoffen, a.n.g. (einschl. Flap wheels und Flap discs)	1000 m ² 1000 EUR	18 .	21 .	21 .	3
	Bearbeitete Asbestfasern; Mischungen auf der Grundlage von Asbest und Magnesiumcarbonat; Erzeugnisse aus solchen Mischungen oder aus Asbest; Reibungsbeläge für Bremsen, Kupplungen u. dgl., nicht eingebaut					
2399 11 001	- Bearbeitete Asbestfasern; Mischungen auf der Grundlage von Asbest und Magnesiumcarbonat; Erzeugnisse aus solchen Mischungen oder aus Asbest	t 1000 EUR	.	.	.	1
2399 11 003	- Reibungsbeläge für Bremsen	t 1000 EUR	10 344 84 922	10 527 86 402	9 927 80 814	11
2399 11 005	- Reibungsbeläge für Kupplungen u. dgl. (ohne solche für Bremsen)	t 1000 EUR	2 199 21 955	2 452 28 257	2 162 24 308	5

3 Produktion nach Güterarten - Deutschland

Melde-Nr.	Bezeichnung	Einheit	4. Vj 2011	3. Vj 2012	4. Vj 2012	4. Vj 2012 Anzahl der Unternehmen
1	2	3	4	5	6	7
	Waren aus Asphalt o.ä. Stoffen					
	- Dach- und Dichtungsbahnen u.a.					
	Waren, aus Asphalt o.ä. Stoffen, in Rollen					
2399 12 531	- - Dach- und Dichtungsbahnen	1000 m ²	3 341	3 518	2 318	6
	- - - aus Rohdachpappe	1000 EUR	5 775	6 760	4 591	
2399 12 533	- - - aus Glasvlies	1000 m ²	1 301	1 453	953	11
		1000 EUR	1 557	1 691	1 101	
2399 12 535	- - - Schweiß- und Schmelzbahnen	1000 m ²	8 778	9 208	7 896	14
		1000 EUR	23 439	25 593	22 265	
2399 12 537	- - - Polymerbitumenbahnen	1000 m ²	20 569	24 486	20 337	16
		1000 EUR	73 669	90 887	73 576	
2399 12 539	- - - Andere Dach- und Dichtungsbahnen	1000 m ²	6 408	7 909	6 226	15
		1000 EUR	18 006	22 708	18 314	
2399 12 590	- - Andere Waren in Rollen	1000 m ²	.	.	.	2
		1000 EUR	.	.	.	
2399 12 900	- Andere Waren aus Asphalt o.ä. Stoffen (ohne solche in Rollen)	t	.	.	.	5
		1000 EUR	3 997	3 638	3 738	
	Bituminöse Mischungen auf der Grundlage von natürlichen oder Kunststeinen sowie Bitumen, Naturasphalt o.ä. Bindemitteln					
	- Bituminöse Mischungen auf der Grundlage von Naturasphalt, Naturbitumen u.ä. (z.B. Asphaltmastix, Verschnittbitumen)					
2399 13 101	- - Mischungen auf der Grundlage teerhaltiger Bindemittel	t	847 751	893 026	727 740	12
		1000 EUR	48 676	55 136	43 425	
2399 13 103	- - Bituminöse Mischungen auf der Grundlage von Fluxbitumen oder Bitumenemulsionen	t	817 504	931 922	745 953	32
		1000 EUR	57 447	80 479	59 079	
2399 13 200	- Asphaltmischgut auf der Grundlage von Schotter, Splitt, Kies, Sand aus natürlichen Gesteinsvorkommen sowie aus Schlacken u.ä. Industrieabfällen, unter Zusatz von Bitumen oder bitumenhaltigen Bindemitteln und ggf. weiterer Zusätze	t	5 105 456	5 779 606	4 878 507	48
		1000 EUR	223 834	267 564	236 444	
2399 14 000	Künstlicher Graphit; kolloider oder halbkolloider Graphit; Zubereitungen auf der Grundlage von Graphit o.a. Kohlenstoff in Form von Halbzeug	t	8 975	6 799	6 151	9
		1000 EUR	38 263	37 126	33 811	
2399 15 000	Künstlicher Korund	t	22 471	22 308	17 817	4
		1000 EUR	33 318	37 030	31 098	
	Mineralische Wollen, geblähte mineralische Erzeugnisse, Mischungen aus mineralischen Stoffen, andere Waren aus mineralischen Stoffen, a.n.g.					
2399 19 100	- Hüttenwolle, Steinwolle u.ä. mineralische Wollen, auch miteinander gemischt, lose, in Platten oder in Rollen	t	146 052	162 035	149 611	12
		1000 EUR	116 502	137 121	128 387	
2399 19 200	- Geblähter Vermiculit, geblähter Ton, Schaumslagge u.ä. geblähte mineralische Erzeugnisse, auch miteinander gemischt	t	133 290	118 689	83 767	4
		1000 EUR	17 081	15 526	12 636	
2399 19 300	- Mischungen und Waren aus mineralischen Stoffen zu Wärme-, Kälte- oder Schallschutzzwecken (ohne Waren aus Faser- oder Cellulosezement und ohne keramische Waren)	t	75 887	90 777	71 263	13
		1000 EUR	55 639	65 449	53 978	
2399 19 500	- Bearbeiteter Glimmer und Glimmerwaren, auch auf Unterlagen	t	.	.	.	1
		1000 EUR	.	.	.	
2399 19 700	- Waren aus Graphit oder anderem Kohlenstoff, nicht für elektrotechnische Zwecke	t	4 977	5 537	5 345	11
		1000 EUR	74 270	77 352	70 957	
2399 19 800	- Waren aus Torf	t	-	-	-	-
		1000 EUR	-	-	-	
2399 19 900	- Andere Waren aus Steinen oder anderen mineralischen Stoffen, a.n.g.	t	65 883	65 962	66 529	21
		1000 EUR	39 312	43 338	41 755	
2399 99 000	Veredlung von Erzeugnissen dieser Güterabteilung	1000 EUR	68 215	79 283	79 096	49

Melde-Nr.	Bezeichnung	Einheit	4. Vj 2011	3. Vj 2012	4. Vj 2012	4. Vj 2012 Anzahl der Unternehmen	
1	2	3	4	5	6	7	
	Metalle						
	Roheisen, Stahl und Ferrolegierungen						
	Grunderzeugnisse aus Roheisen und Stahl						
2410 11 000	Roheisen; Spiegeleisen, in Masseln, Blöcken oder anderen Rohformen	t	*	-	6 596 201	6 402 358	7
	darunter zum Absatz bestimmt	t		-	.	.	3
		1000 EUR		-	.	.	
	Ferrolegierungen						
2410 12 150	- Ferromangan	t	*	-	-	-	-
	darunter zum Absatz bestimmt	t		-	-	-	-
		1000 EUR		-	-	-	-
2410 12 300	- Ferrosilicium	t	*	-	-	-	-
	darunter zum Absatz bestimmt	t		-	-	-	-
		1000 EUR		-	-	-	-
2410 12 450	- Ferrosiliciummangan	t	*	-	-	-	-
	darunter zum Absatz bestimmt	t		-	-	-	-
		1000 EUR		-	-	-	-
2410 12 600	- Ferrochrom	t	*	-	.	.	2
	darunter zum Absatz bestimmt	t		-	.	.	2
		1000 EUR		-	.	.	
2410 12 750	- Ferromolybdän	t	*	-	.	.	-
	darunter zum Absatz bestimmt	t		-	.	.	-
		1000 EUR		-	.	.	-
2410 12 900	- Andere Ferrolegierungen	t	*	-	.	.	3
	darunter zum Absatz bestimmt	t		-	.	.	3
		1000 EUR		-	.	1 108	
2410 13 000	Durch Direktreduktion aus Eisenerzen hergestellte Eisenerzeugnisse und anderer Eisenschwamm, in Stücken, Pellets oder ähnlichen Formen; Eisen mit einer Reinheit von 99,94 GHT oder mehr, in Stücken, Pellets oder ähnlichen Formen	t	*	-	.	.	1
	darunter zum Absatz bestimmt	t		-	.	.	-
		1000 EUR		-	-	-	-
	Körner und Pulver, aus Roheisen, Spiegeleisen, Eisen oder Stahl; Abfallblöcke aus Eisen oder Stahl ausgenommen Erzeugnisse, deren chemische Zusammensetzung den Begriffsbestimmungen für Roheisen, Spiegeleisen oder Ferrolegierungen entsprechen)						
2410 14 100	- Körner und Pulver, aus Roheisen, Spiegeleisen, Eisen oder Stahl	t	*	-	.	.	9
	darunter zum Absatz bestimmt	t		-	38 719	37 304	8
		1000 EUR		-	41 778	40 369	
2410 14 200	- Abfallblöcke aus Eisen oder Stahl (ausgenommen Erzeugnisse, deren chemische Zusammensetzung den Begriffsbestimmungen für Roheisen, Spiegeleisen oder Ferrolegierungen entsprechen)	t	*	-	515 980	421 654	31
	darunter zum Absatz bestimmt	t		-	121 739	110 458	26
		1000 EUR		-	38 356	34 239	
2410 15 000	Granulierte Schlacke (Schlackensand) und andere Schlacken, Zunder und andere Abfälle der Eisen und Stahlerzeugung	t	*	-	2 324 602	2 116 243	13
	darunter zum Absatz bestimmt	t		-	1 732 861	1 547 900	10
		1000 EUR		-	23 260	20 499	
	Blöcke, andere Roherzeugnisse und Halbzeug aus Kohlenstoffstahl, nicht rostendem oder anderem legierten Stahl						
	Blöcke, andere Roherzeugnisse und Halbzeug aus Kohlenstoffstahl						
	- Flaches Halbzeug, aus unlegiertem Stahl						
2410 21 101	- - in Elektroöfen erzeugt	t	*	-	761 514	848 718	6
	darunter zum Absatz bestimmt	t		-	.	.	3
		1000 EUR		-	23 726	.	
2410 21 102	- - nicht in Elektroöfen erzeugt	t	*	-	.	.	2
	darunter zum Absatz bestimmt	t		-	.	.	2
		1000 EUR		-	.	.	
2410 21 103	- - gewalzt	t	*	-	.	.	5
	darunter zum Absatz bestimmt	t		-	.	.	5
		1000 EUR		-	48 982	47 219	
	- Blöcke und Halbzeug, aus unlegiertem Stahl						
	- - für nahtlose Rohre						
2410 21 211	- - - in Elektroöfen erzeugt	t	*	-	.	.	3
	darunter zum Absatz bestimmt	t		-	128 893	139 790	3
		1000 EUR		-	65 168	67 635	
2410 21 212	- - - nicht in Elektroöfen erzeugt	t	*	-	.	.	1
	darunter zum Absatz bestimmt	t		-	.	.	1
		1000 EUR		-	.	.	
2410 21 213	- - - gewalzt	t	*	-	.	.	-
	darunter zum Absatz bestimmt	t		-	.	.	-
		1000 EUR		-	-	-	-

3 Produktion nach Güterarten - Deutschland

Melde-Nr.	Bezeichnung	Einheit	4. Vj 2011	3. Vj 2012	4. Vj 2012	4. Vj 2012 Anzahl der Unternehmen
1	2	3	4	5	6	7
2410 21 221	- zur direkten Verwendung - - in Elektroöfen erzeugt darunter zum Absatz bestimmt	t t 1000 EUR	* - -	- 1 288 244 .	- 1 281 486 .	9 5
2410 21 222	- - nicht in Elektroöfen erzeugt darunter zum Absatz bestimmt	t t 1000 EUR	* - -	- 2 489 019 213 251 107 476	- 2 613 372 221 492 108 871	6 4
2410 21 223	- - gewalzt darunter zum Absatz bestimmt	t t 1000 EUR	* - -	- . .	- . .	5 5
2410 22 101	Blöcke, andere Roherzeugnisse und Halbzeug aus nicht rostendem Stahl - Flaches Halbzeug (Brammen) - - in Elektroöfen erzeugt darunter zum Absatz bestimmt	t t 1000 EUR	* - -	- . .	- . .	3 2
2410 22 102	- - nicht in Elektroöfen erzeugt darunter zum Absatz bestimmt	t t 1000 EUR	* - -	- . .	- . .	1 1
2410 22 103	- - gewalzt darunter zum Absatz bestimmt	t t 1000 EUR	* - -	- . .	- . .	1 -
2410 22 211	- Blöcke, andere Rohformen und Halb- zeug, aus rostfreiem Stahl, lang - - für nahtlose Rohre - - - in Elektroöfen erzeugt darunter zum Absatz bestimmt	t t 1000 EUR	* - -	- . .	- . .	2 1
2410 22 212	- - - nicht in Elektroöfen erzeugt darunter zum Absatz bestimmt	t t 1000 EUR	* - -	- . .	- . .	- -
2410 22 213	- - - gewalzt darunter zum Absatz bestimmt	t t 1000 EUR	* - -	- . .	- . .	1 1
2410 22 221	- - zur direkten Verwendung - - - in Elektroöfen erzeugt darunter zum Absatz bestimmt	t t 1000 EUR	* - -	- 34 287 8 784 11 928	- 38 060 9 280 11 386	7 6
2410 22 222	- - - nicht in Elektroöfen erzeugt darunter zum Absatz bestimmt	t t 1000 EUR	* - -	- . .	- . .	1 -
2410 22 223	- - - gewalzt darunter zum Absatz bestimmt	t t 1000 EUR	* - -	- . 3 567 .	- . . .	3 3
2410 23 101	Blöcke, andere Roherzeugnisse und Halbzeug aus anderem legierten Stahl - Flaches Halbzeug, aus anderem (ohne nicht rostenden legierten Stahl Stahl) - - in Elektroöfen erzeugt darunter zum Absatz bestimmt	t t 1000 EUR	* - -	- 30 645 .	- 30 979 .	7 3
2410 23 102	- - nicht in Elektroöfen erzeugt darunter zum Absatz bestimmt	t t 1000 EUR	* - -	- 4 293 .	- 2 926 .	1 -
2410 23 103	- - gewalzt darunter zum Absatz bestimmt	t t 1000 EUR	* - -	- . .	- . .	2 2
2410 23 211	- Blöcke und Halbzeug, aus anderem legierten Stahl (ohne nicht rostenden Stahl) - - für nahtlose Rohre - - - in Elektroöfen erzeugt darunter zum Absatz bestimmt	t t 1000 EUR	* - -	- . .	- . .	3 1
2410 23 212	- - - nicht in Elektroöfen erzeugt darunter zum Absatz bestimmt	t t 1000 EUR	* - -	- . .	- . .	1 1
2410 23 213	- - - gewalzt darunter zum Absatz bestimmt	t t 1000 EUR	* - -	- . .	- . .	- -
2410 23 221	- - zur direkten Verwendung - - - in Elektroöfen erzeugt darunter zum Absatz bestimmt	t t 1000 EUR	* - -	- 658 080 235 181 144 330	- 571 008 186 058 113 096	12 10
2410 23 222	- - - nicht in Elektroöfen erzeugt darunter zum Absatz bestimmt	t t 1000 EUR	* - -	- 509 861 .	- 431 085 .	5 1
2410 23 223	- - - gewalzt darunter zum Absatz bestimmt	t t 1000 EUR	* - -	- 128 895 104 419 83 039	- 115 341 94 997 73 489	8 8

Melde-Nr.	Bezeichnung	Einheit	4. Vj 2011	3. Vj 2012	4. Vj 2012	4. Vj 2012 Anzahl der Unternehmen
1	2	3	4	5	6	7
	Flacherzeugnisse aus unlegiertem Stahl, nur warmgewalzt, mit einer Breite von 600 mm oder mehr, weder plattiert noch überzogen					
2410 31 100	- in Rollen darunter zum Absatz bestimmt	t t	* -	- 842 325	. 667 040	6 6
2410 31 300	- nicht in Rollen, mit Oberflächenmuster u. Erzeugnisse mit einer Dicke kleiner als 4,75 mm, oh. Oberflächenmuster (oh. auf 4 Flächen o. in geschloss. Kalibern gewalzte Erzeugnisse mit einer Breite von 1 250 mm o. weniger u. einer Dicke v. 4 mm oder mehr) darunter zum Absatz bestimmt	t t	* -	- 434 913	- 343 932	- -
2410 31 500	- nicht in Rollen, (ohne "Breitflachstahl") ohne Oberflächenmuster; flachgewalzte Erzeugnisse aus Eisen oder Stahl, mit einer Breite von 600 mm oder mehr, warmgewalzt und weiter bearbeitet, jedoch weder plattiert noch überzogen darunter zum Absatz bestimmt	t t	* -	- 264 818	- 211 195	7 7
	Flacherzeugnisse aus nicht legiertem Stahl, nur warmgewalzt, mit einer Breite von weniger als 600 mm, weder plattiert noch überzogen					
2410 32 100	- auf 4 Flächen oder in geschlossenen Kalibern, mit einer Breite von mehr als 150 mm, jedoch < als 600 mm, mit einer Dicke von 4 mm oder mehr, nicht in Rollen, ohne Oberflächenmuster (ohne "Breitflachstahl") darunter zum Absatz bestimmt	t t	* -	- -	- -	- -
2410 32 300	- andere Flacherzeugnisse aus nicht legiertem Stahl, nur warmgewalzt, mit einer Breite von weniger als 600 mm, weder plattiert noch überzogen darunter zum Absatz bestimmt	t t	* -	- 267 736	. 277 966	8 8
	Flacherzeugnisse aus nicht rostendem Stahl, nur warmgewalzt, mit einer Breite von 600 mm und mehr					
2410 33 100	- in Rollen, zum Weiterwalzen darunter zum Absatz bestimmt	t t	* -	- -	. .	2 1
2410 33 200	- in Rollen, zur direkten Verwendung darunter zum Absatz bestimmt	t t	* -	- 985 571	1 055 246 1 055 246	4 4
2410 33 300	- Warmbreitband, durch Zerteilen auf einer kontinuierlich arbeitenden Walzenstraße hergestellt darunter zum Absatz bestimmt	t t	* -	- -	. .	1 1
2410 33 400	- Warmgewalztes Quarto- und Bandblech, hergestellt auf einer Umkehrstraße oder durch Zerteilen einer Walztafel darunter zum Absatz bestimmt	t t	* -	- -	. .	4 4
	Flacherzeugnisse aus nicht rostendem Stahl, nur warmgewalzt, mit einer Breite von weniger als 600 mm					
2410 34 100	- in Rollen, zum Weiterwalzen darunter zum Absatz bestimmt	t t	* -	- -	- -	- -
2410 34 200	- in Rollen, zur direkten Verwendung darunter zum Absatz bestimmt	t t	* -	- -	. .	3 3
	Flacherzeugnisse aus anderem legierten Stahl, mit einer Breite von 600 mm oder mehr					
2410 35 100	- in Rollen; aus Werkzeugstahl oder legiertem, anderem als nicht rostendem Stahl, nur warmgewalzt stahloder aus Silicium-Elektrostahl) darunter zum Absatz bestimmt	t t	* -	- -	. .	1 1
2410 35 200	- Flachgewalzte Erzeugnisse, aus Schnellarbeitsstahl darunter zum Absatz bestimmt	t t	* -	- -	. .	1 1

Melde-Nr.	Bezeichnung	Einheit	4. Vj 2011	3. Vj 2012	4. Vj 2012	4. Vj 2012 Anzahl der Unternehmen
1	2	3	4	5	6	7
2410 35 300	- nicht in Rollen; aus Werkzeugstahl oder legiertem, anderem als nicht rostendem Stahl, nur warmgewalzt (ohne organisch beschichtete Erzeugnisse mit einer Dicke von weniger als 4,75 mm und ohne solche aus Schnellarbeitsstahl oder aus Silicium-Elektrostahl) darunter zum Absatz bestimmt	t t 1000 EUR	* - -	- - -	- - -	- - -
2410 35 400	- nicht in Rollen, aus legiertem, anderem als nicht rostendem Stahl, mit einer Dicke von weniger als 4,75 mm, nur warmgewalzt (ohne solche aus Schnellarbeitsstahl, Werkzeugstahl oder aus Silicium-Elektrostahl) darunter zum Absatz bestimmt	t t 1000 EUR	* - -	- - -
2410 35 500	- aus legiertem, anderem als nicht rostendem Stahl, warm- oder kaltgewalzt und weitergehend bearbeitet (ohne verzinkte Erzeugnisse und Erzeugnisse aus Silicium-Elektrostahl) darunter zum Absatz bestimmt	t t 1000 EUR	* - -	- - -
2410 36 000	Flachgewalzte Erzeugnisse aus legiertem, anderem als nicht rostendem Stahl, mit einer Breite von weniger als 600 mm, nur warmgewalzt Flacherzeugnisse aus Stahl, nur kaltgewalzt, mit einer Breite von 600 mm und mehr Flacherzeugnisse aus nicht legiertem Stahl, nur kaltgewalzt, mit einer Breite von 600 mm oder mehr	t t 1000 EUR	* - -	- - -	. 53 791 52 371	. 45 827 43 396
2410 41 100	- Kaltgewalzte Bleche, Feinstbleche und -band, in Rollen und Tafeln, mit einer Breite von 600 mm oder mehr (ohne nichtrostenden Stahl) darunter zum Absatz bestimmt	t t 1000 EUR	* - -	- - -	1 335 508 642 655 629 891	1 157 400 496 920 520 198
2410 41 300	- Elektroblech und Band, ungeglüht, in Rollen und Tafeln, mit einer Breite von 600 mm oder mehr darunter zum Absatz bestimmt	t t 1000 EUR	* - -	- - -	- - -	- - -
2410 41 500	- Elektroblech und Band, nicht kornorientiert, in Rollen und Tafeln, mit einer Breite von 600 mm oder mehr darunter zum Absatz bestimmt	t t 1000 EUR	* - -	- - -
2410 42 000	Kaltgewalzte Flacherzeugnisse (Kaltband, Kaltbreitband und Bleche), mit einer Breite von 600 mm oder mehr, aus nicht rostendem Stahl darunter zum Absatz bestimmt	t t 1000 EUR	* - -	- - -
2410 43 000	Flachgewalzte Erzeugnisse aus legiertem, anderem als nicht rostendem Stahl, mit einer Breite von mehr als 600 mm, nur kaltgewalzt (ohne solche aus Schnellarbeitsstahl oder aus Silicium-Elektrostahl) darunter zum Absatz bestimmt	t t 1000 EUR	* - -	- - -
2410 51 100	- Weißblech und -band, verzinnertes Blech, ECCS-Band, mit einer Breite von 600 mm oder mehr darunter zum Absatz bestimmt	t t 1000 EUR	* - -	- - -
2410 51 200	- Elektrolytisch verzinkte Bleche, mit einer Breite > 600 mm oder mehr darunter zum Absatz bestimmt	t t 1000 EUR	* - -	- - -	. 211 361 155 012	. 187 374 140 043
2410 51 300	- Feuerveredelte Bleche, mit einer Breite von 600 mm oder mehr darunter zum Absatz bestimmt	t t 1000 EUR	* - -	- - -	983 233 885 778 531 109	965 917 873 834 528 338

3 Produktion nach Güterarten - Deutschland

Melde-Nr.	Bezeichnung	Einheit	4. Vj 2011	3. Vj 2012	4. Vj 2012	4. Vj 2012 Anzahl der Unternehmen
1	2	3	4	5	6	7
2410 51 400	- Organisch oder anorganisch beschichtetes Blech, aus unlegiertem Stahl, mit einer Breite von 600 mm oder mehr darunter zum Absatz bestimmt	t t 1000 EUR	* - -	- 148 337 127 737	137 483 137 483 118 227	5 5
2410 51 500	- Flachgewalzte Erzeugnisse aus nicht legiertem Stahl, mit einer Breite von 600 mm oder mehr, plattiert darunter zum Absatz bestimmt	t t 1000 EUR	* - -	- - -	- - -	- -
2410 52 100	Flachgewalzte Erzeugnisse aus anderem legierten Stahl, anderem als nicht rostendem Stahl, mit einer Breite von 600 mm oder mehr, plattiert oder überzogen - Elektrolytisch verzinkt (ohne Erzeugnisse aus Silicium-Elektrostahl) darunter zum Absatz bestimmt	t t 1000 EUR	* - -	- - -	. . .	1 1
2410 52 300	- anders verzinkt (ohne Erzeugnisse aus Silicium-Elektrostahl) darunter zum Absatz bestimmt	t t 1000 EUR	* - -	- - -	. . .	2 2
2410 53 100	Flachgewalzte Erzeugnisse aus Silicium-Elektrostahl, mit einer Breite von 600 mm oder mehr - kornorientiert darunter zum Absatz bestimmt	t t 1000 EUR	* - -	- - -	. . .	1 1
2410 53 300	- Andere flachgewalzte Erzeugnisse aus Silicium-Elektrostahl, mit einer Breite von 600 mm oder mehr darunter zum Absatz bestimmt	t t 1000 EUR	* - -	- - -	- - -	- -
2410 54 100	Flachgewalzte Erzeugnisse aus Silicium-Elektrostahl, mit einer Breite von weniger als 600 mm - kornorientiert darunter zum Absatz bestimmt	t t 1000 EUR	* - -	- - -	- - -	- -
2410 54 300	- Andere flachgewalzte Erzeugnisse aus Silicium-Elektrostahl, mit einer Breite von weniger als 600 mm darunter zum Absatz bestimmt	t t 1000 EUR	* - -	- - -	- - -	- -
2410 55 000	Flachgewalzte Erzeugnisse aus Schnellarbeitsstahl, mit einer Breite von 600 mm oder weniger darunter zum Absatz bestimmt	t t 1000 EUR	* - -	- - -	- - -	- -
2410 60 000	Halbzeug aus Stahl, geschmiedet darunter zum Absatz bestimmt	t t 1000 EUR	* - -	5 506 2 605 10 841	5 139 .	4 3
2410 61 100	Stabstahl, warm verarbeitet Walzdraht aus nicht legiertem Stahl, in Ringen regellos aufgehospelt - aus unlegiertem Stahl, mit gerippter Oberfläche darunter zum Absatz bestimmt	t t 1000 EUR	* - -	- - -	. . .	3 2
2410 61 200	- aus Automatenstahl darunter zum Absatz bestimmt	t t 1000 EUR	* - -	- - -	. . .	3 3
2410 61 300	- aus unlegiertem Stahl, für Betonarmierung darunter zum Absatz bestimmt	t t 1000 EUR	* - -	- - -	. 321 068 165 331	4 4
2410 61 400	- aus unlegiertem Stahl, für Reifencord darunter zum Absatz bestimmt	t t 1000 EUR	* - -	- - -	. . .	2 2
2410 61 900	- Anderer Walzdraht, aus unlegiertem Stahl darunter zum Absatz bestimmt	t t 1000 EUR	* - -	- - -	. 523 845 174 068	6 5
2410 62 100	Stabstahl aus Stahl, nur geschmiedet, nur warmgewalzt, nur warmgezogen oder nur stranggepresst, auch nach dem Walzen verwunden - Betonstahl in Stäben, warmgewalzt darunter zum Absatz bestimmt	t t 1000 EUR	* - -	- - -	659 621 641 646 220 445	8 8
2410 62 300	- Stabstahl, warmgewalzt, aus Automatenstahl darunter zum Absatz bestimmt	t t 1000 EUR	* - -	- - -	. . .	4 3

3 Produktion nach Güterarten - Deutschland

Melde-Nr.	Bezeichnung	Einheit	4. Vj 2011	3. Vj 2012	4. Vj 2012	4. Vj 2012 Anzahl der Unternehmen
1	2	3	4	5	6	7
2410 62 500	- Anderer Stabstahl aus Stahl, nur geschmiedet, nur warmgewalzt, nur warmgezogen oder nur stranggepresst, auch nach dem Walzen verwunden (ohne Betonstahl in Stäben, Stäben warmgewalzt sowie Automatenstahl, warmgewalzt) darunter zum Absatz bestimmt	t t 1000 EUR	* - -	. 113 846 131 977	. 105 177 115 474	6 6
2410 63 000	Walzdraht aus nicht rostendem Stahl, warmgewalzt, in Ringen regellos aufgehaspelt darunter zum Absatz bestimmt	t t 1000 EUR	* - -	2 2
2410 64 100	Anderer Stabstahl aus nicht rostendem Stahl, nur geschmiedet, nur warmgewalzt, nur warmgezogen oder nur warmstranggepresst, auch nach dem Walzen verwunden - Stabstahl, rund, warmgewalzt darunter zum Absatz bestimmt	t t 1000 EUR	* - -	29 285 . .	28 910 . .	3 2
2410 64 300	- Stabstahl, nur warmgewalzt, nur warmgezogen, nur warmstranggepresst; nicht mit kreisförmigem Querschnitt darunter zum Absatz bestimmt	t t 1000 EUR	* - -	1 1
2410 64 500	- Stabstahl, geschmiedet darunter zum Absatz bestimmt	t t 1000 EUR	* - -	49 600 49 600 112 657	37 784 37 784 86 406	14 14
2410 64 700	- Stabstahl kalthergestellt oder kaltfertiggestellt und weitergehend bearbeitet oder warmhergestellt und weitergehend bearbeitet, a.n.g. (ohne geschmiedete Erzeugnisse) darunter zum Absatz bestimmt	t t 1000 EUR	* - -	4 4
2410 65 100	Walzdraht, warmgewalzt, aus Wälzlagerstahl und anderem legierten Stahl - aus Schnellarbeitsstahl, in Ringen regellos aufgehaspelt darunter zum Absatz bestimmt	t t 1000 EUR	* - -	- - -	- - -	- -
2410 65 300	- aus Mangan-Silicium-Stahl, in Ringen regellos aufgehaspelt darunter zum Absatz bestimmt	t t 1000 EUR	* - -	33 987 33 987 25 817	39 106 39 106 28 692	3 3
2410 65 500	- aus Wälzlagerstahl darunter zum Absatz bestimmt	t t 1000 EUR	* - -	. 8 464 8 139	. 8 481 7 928	5 4
2410 65 700	- aus legiertem, anderem als nicht rostendem Stahl (ohne Wälzlager-, Schnellarbeits- und Mangan-Silicium-Stahl), in Ringen regellos aufgehaspelt darunter zum Absatz bestimmt	t t 1000 EUR	* - -	116 243 116 243 96 180	119 307 119 307 101 997	4 4
2410 66 100	Stabstahl aus anderem legierten Stahl, nur geschmiedet, nur warmgewalzt, nur warmgezogen oder nur warmstranggepresst, auch nach dem Walzen verwunden - aus Schnellarbeitsstahl darunter zum Absatz bestimmt	t t 1000 EUR	* - -	1 1
2410 66 200	- aus Mangan- Silicium- Stahl darunter zum Absatz bestimmt	t t 1000 EUR	* - -	3 3
2410 66 300	- aus Wälzlagerstahl darunter zum Absatz bestimmt	t t 1000 EUR	* - -	42 763 42 763 38 484	35 016 35 016 30 342	5 5
2410 66 400	- aus Werkzeugstahl darunter zum Absatz bestimmt	t t 1000 EUR	* - -	. 13 448 25 390	. 10 290 19 337	5 5
2410 66 500	- aus legiertem Stahl (ohne nicht rostendem Stahl, Erzeugnisse aus Werkzeug-, Mangan-Silicium-Stahl, Wälzlager- und Schnellarbeitsstahl sowie Hohlbohrerstäbe) darunter zum Absatz bestimmt	t t 1000 EUR	* - -	198 853 189 278 173 330	179 146 172 338 156 232	6 5
2410 66 600	- Stäbe und Flachstahl kaltfertiggestellt, aus anderem legierten Stahl (ohne nichtrostenden Stahl), plattiert, überzogen oder bearbeitet darunter zum Absatz bestimmt	t t 1000 EUR	* - -	1 1

3 Produktion nach Güterarten - Deutschland

Melde-Nr.	Bezeichnung	Einheit	4. Vj 2011	3. Vj 2012	4. Vj 2012	4. Vj 2012 Anzahl der Unternehmen
1	2	3	4	5	6	7
2410 67 000	Hohlbohrerstäbe darunter zum Absatz bestimmt	t t 1000 EUR	* - -	- - -	- - -	- - -
2410 71 100	Offene Profile, Spundwunderzeugnisse und Oberbaumaterial für Bahnen, warm bearbeitet, aus Stahl Offene Profile, aus unlegiertem Stahl, nur warmgewalzt, nur warmgezogen oder nur warmstranggepresst - U-Profile mit einer Höhe von 80 mm oder mehr darunter zum Absatz bestimmt	t t 1000 EUR	* - -	- - -	. 61 750 40 870	. 69 434 43 012
2410 71 200	- I-Profile mit einer Höhe von 80 mm oder mehr darunter zum Absatz bestimmt	t t 1000 EUR	* - -	- - -	131 939 131 939 78 151	171 704 171 704 95 560
2410 71 300	- H-Profile mit einer Höhe von 80 mm oder mehr darunter zum Absatz bestimmt	t t 1000 EUR	* - -	- - -	278 043 278 043 166 259	335 731 335 731 193 631
2410 71 400	- Andere Profile, nur warmgewalzt, nur warmgezogen oder nur warmstranggepresst, aus unlegiertem Stahl darunter zum Absatz bestimmt	t t 1000 EUR	* - -	- - -	. 29 229 34 891	. 33 460 36 520
2410 72 000	Offene Profile, nur warmgewalzt, nur warmgezogen oder nur warmstranggepresst, aus nicht rostendem Stahl darunter zum Absatz bestimmt	t t 1000 EUR	* - -	- - -	. - -	. - -
2410 73 000	Offene Profile, nur warmgewalzt, nur warmgezogen oder nur warmstranggepresst, aus anderem unlegierten Stahl darunter zum Absatz bestimmt	t t 1000 EUR	* - -	- - -	- - -	- - -
2410 74 100	Spundwunderzeugnisse, aus Stahl, durch Schweißen hergestellte offene Profile aus Stahl - Spundwunderzeugnisse aus Stahl darunter zum Absatz bestimmt	t t 1000 EUR	* - -	- - -
2410 74 200	- Geschweißte Profile darunter zum Absatz bestimmt	t t 1000 EUR	* - -	- - -	- - -	- - -
2410 75 000	Oberbaumaterial für Bahnen, aus Stahl darunter zum Absatz bestimmt	t t 1000 EUR	* - -	- - -	102 662 102 662 80 328	91 260 91 260 72 377
2420 11 100	Stahlrohre, Rohrform-, Rohrverschluss und Rohrverbindungsstücke, aus Eisen oder Stahl Rohre für Öl- oder Gasfernleitungen, nahtlos, aus Stahl - aus nicht rostendem Stahl darunter zum Absatz bestimmt	t t 1000 EUR	* - -	- - -	- - -	- - -
2420 11 500	- aus anderem als nicht rostendem Stahl darunter zum Absatz bestimmt	t t 1000 EUR	* - -
2420 12 100	Futterrohre, Steigrohre und Bohrgestänge für das Bohren oder Fördern von Öl oder Gas, nahtlos, aus Stahl - aus nicht rostendem Stahl darunter zum Absatz bestimmt	t t 1000 EUR	* - -	- - -	- - -	- - -
2420 12 500	- aus anderem als nicht rostendem Stahl darunter zum Absatz bestimmt	t t 1000 EUR	* - -
2420 13 100	Andere Rohre mit kreisförmigem Querschnitt, aus Stahl - Rohre und Hohlprofile, nahtlos, mit kreisförmigem Querschnitt, aus nicht rostendem Stahl darunter zum Absatz bestimmt	t t 1000 EUR	* - -	8 534 8 534 49 164	7 648 7 648 47 496	8 889 8 889 51 753
2420 13 300	- Präzisionsrohre und -hohlprofile, nahtlos, mit kreisförmigem Querschnitt, kaltgezogen oder kaltgewalzt, aus anderem als nicht rostendem Stahl darunter zum Absatz bestimmt	t t 1000 EUR	* - -	72 575 72 575 138 730	71 083 71 083 121 366	61 370 61 370 107 092

3 Produktion nach Güterarten - Deutschland

Melde-Nr.	Bezeichnung	Einheit	4. Vj 2011	3. Vj 2012	4. Vj 2012	4. Vj 2012 Anzahl der Unternehmen
1	2	3	4	5	6	7
2420 13 500	- Rohre, nahtlos, mit kreisförmigem Querschnitt, kaltgezogen oder kaltgewalzt, aus anderem als nicht rostendem Stahl (ohne Präzisionsstahlrohre)	t	.	.	.	3
	darunter zum Absatz bestimmt	t	.	.	.	3
		1000 EUR	.	.	.	
	- Rohre, nahtlos, mit kreisförmigem Querschnitt, warmfertiggestellt, aus anderem als nicht rostendem Stahl (ohne solche für Öl- oder Gasfernleitungen oder für das Fördern von Öl oder Gas)	t	.	.	.	3
2420 13 701	- - Rohrluppen	t	.	.	.	3
	darunter zum Absatz bestimmt	t	54 331	48 544	43 744	3
		1000 EUR	56 180	46 770	39 913	
2420 13 703	- - Rohre, nahtlos, mit kreisförmigem Querschnitt, warmfertiggestellt, aus anderem als nicht rostendem Stahl (ohne solche für Öl- oder Gasfernleitungen oder für das Fördern von Öl oder Gas) (ohne Rohrluppen)	t	143 973	156 533	134 989	5
	darunter zum Absatz bestimmt	t	143 973	156 533	134 989	5
		1000 EUR	213 971	228 302	193 038	
2420 14 000	Rohre mit einem anderen als kreisförmigem Querschnitt sowie Hohlprofile, aus Stahl	t	.	.	.	1
	darunter zum Absatz bestimmt	t	.	.	.	1
		1000 EUR	.	.	.	
	Geschweißte Rohre, mit kreisförmigem Querschnitt und einem äußeren Durchmesser von mehr als 406,4 mm, aus Stahl	t	.	.	.	10
	Rohre für Öl- und Gasfernleitungen, geschweißt, aus Stahl	t	.	.	.	10
2420 21 100	- längsnahtgeschweißte Rohre	t	139 544	236 631	201 996	10
	darunter zum Absatz bestimmt	t	204 455	331 274	283 096	10
		1000 EUR	.	.	.	
2420 21 500	- anders als längsnahtgeschweißte Rohre	t	.	.	.	2
	darunter zum Absatz bestimmt	t	.	.	.	2
		1000 EUR	.	.	.	
2420 22 000	Futterrohre, Steigrohre und Bohrgestänge für das Bohren oder Fördern von Öl oder Gas, geschweißt, mit einem äußeren Durchmesser von mehr als 406,4 mm, aus Stahl	t	.	.	.	1
	darunter zum Absatz bestimmt	t	.	.	.	1
		1000 EUR	.	.	.	
2420 23 000	Geschweißte Rohre mit kreisförmigem Querschnitt und einem Außendurchmesser von mehr als 406,4 mm, aus Stahl (ohne solche für Öl- oder Gasfernleitungen, für das Fördern von Öl oder Gas und ohne Futterrohre)	t	49 301	49 472	56 888	19
	darunter zum Absatz bestimmt	t	49 301	49 472	56 888	19
		1000 EUR	62 432	62 988	70 096	
2420 24 000	Rohre, z.B. Schlitzrohre, genietete oder ähnlich zusammengefügte Rohre, mit einem äußeren Durchmesser von mehr als 406,4 mm, aus Stahl (ausgenommen Rohre für Öl- oder Gasfernleitungen, Futterrohre und solche für das Fördern von Öl oder Gas und geschweißte Rohre)	t	.	.	.	1
	darunter zum Absatz bestimmt	t	.	.	.	1
		1000 EUR	.	.	.	
	Geschweißte Rohre für Öl- oder Gasfernleitungen, mit einem Außendurchmesser von 406,4 mm oder weniger, aus Stahl	t	.	.	.	5
2420 31 100	- längs- oder spiralnahtgeschweißt, aus nicht rostendem Stahl	t	.	.	.	5
	darunter zum Absatz bestimmt	t	17 056	18 476	14 928	5
		1000 EUR	.	.	.	
2420 31 500	- längs- oder spiralnahtgeschweißt, aus anderem als nicht rostendem Stahl	t	.	.	.	2
	darunter zum Absatz bestimmt	t	.	.	.	2
		1000 EUR	.	.	.	
	Futterrohre, Steigrohre und Bohrgestänge für das Bohren oder Fördern von Öl oder Gas, geschweißt, mit einem Außendurchmesser von 406,4 mm oder weniger, aus Stahl	t	.	.	.	1
2420 32 100	- aus nicht rostendem Stahl	t	.	.	.	1
	darunter zum Absatz bestimmt	t	.	.	.	1
		1000 EUR	.	.	.	
2420 32 500	- aus anderem als nicht rostendem Stahl	t	.	.	.	1
	darunter zum Absatz bestimmt	t	.	.	.	1
		1000 EUR	.	.	.	

Melde-Nr.	Bezeichnung	Einheit	4. Vj 2011	3. Vj 2012	4. Vj 2012	4. Vj 2012 Anzahl der Unternehmen
1	2	3	4	5	6	7
2420 33 100	Geschweißte Rohre mit kreisförmigem Querschnitt und einem Außendurchmesser von 406,4 mm oder weniger, aus Stahl - aus nicht rostendem Stahl (ohne solche für Öl- oder Gasfernleitungen, Futter- und Steigrohre oder solche für das Fördern von Öl oder Gas) darunter zum Absatz bestimmt	t t 1000 EUR	* . 31 580 153 918	. . 39 029 180 653	. . 34 112 168 714	26 26
2420 33 400	- Präzisionsstahlrohre, aus anderem als nicht rostendem Stahl darunter zum Absatz bestimmt	t t 1000 EUR	* . 73 206 114 451	. . 71 583 110 605	. . 66 172 102 143	19 19
2420 33 700	- warm- oder kaltgeformt und geschweißt, aus anderem als nicht rostendem Stahl darunter zum Absatz bestimmt	t t 1000 EUR	* . 31 115 31 115 46 623	. . 42 936 42 936 65 241	. . 40 753 40 753 60 678	17 17
2420 34 100	Rohre mit anderen als kreisförmigem Querschnitt, mit einem Außendurchmesser von 406,4 mm oder weniger, aus Stahl - warm- oder kaltgeformt und geschweißt, aus nicht rostendem Stahl darunter zum Absatz bestimmt	t t 1000 EUR	*	3 3
2420 34 300	- warm- oder kaltgeformt und geschweißt, mit quadratischem oder rechteckigem Querschnitt, mit einer Wanddicke von weniger als 2 mm, aus anderem als nicht rostendem Stahl darunter zum Absatz bestimmt	t t 1000 EUR	*	3 3
2420 34 500	- warm- oder kaltgeformt und geschweißt, mit quadratischem oder rechteckigem Querschnitt, mit einer Wanddicke von mehr als 2 mm, aus anderem als nicht rostendem Stahl darunter zum Absatz bestimmt	t t 1000 EUR	* . 3 803 3 803 3 538	. . . 3 453	4 4
2420 34 700	- warm- oder kaltgeformt und geschweißt, mit anderem nichtkreisförmigen Querschnitt als quadratischem oder rechteckigem, aus anderem als nicht rostendem Stahl darunter zum Absatz bestimmt	t t 1000 EUR	*	3 3
2420 35 000	Andere Rohre, etwa solche mit lediglich aneinander gefügten Nahträndern bzw. genietet oder in ähnlicher Weise geschlossener Naht, mit einem Außendurchmesser von 406,4 mm oder weniger, aus Stahl, z.B. Schlitzrohre, genietete oder ähnliche zusammengefügte Rohre aus Stahl darunter zum Absatz bestimmt	t t 1000 EUR	*	1 1
2420 40 100	Flansche, Rohrform-, -verschluss- und -verbindungsstücke, Bogen und Winkel, aus Stahl, nicht gegossen - Flansche darunter zum Absatz bestimmt	t t 1000 EUR	* . 19 415 63 221	. . 20 757 71 705	. . 17 596 59 577	26 26
2420 40 300	- Bogen, Winkel, Muffen u.a. Rohrform-, -verschluss- und -verbindungsstücke mit Gewinde, nicht zum Stumpfschweißen darunter zum Absatz bestimmt	t t 1000 EUR	* . 4 485 31 476	. . 4 851 36 760	. . 5 079 37 940	16 16
2420 40 500	- Bogen, Winkel, Muffen u.a. Rohrform-, -verschluss- und -verbindungsstücke ohne Gewinde, nicht zum Stumpfschweißen darunter zum Absatz bestimmt	t t 1000 EUR	* . 8 558 8 558 67 414	. . 9 046 9 046 73 046	. . 10 733 10 733 72 249	24 24
2420 40 730	- Bogen, Winkel, Form-, Verschluss- und Verbindungsstücke, zum Stumpfschweißen, aus Stahl, nicht gegossen - - Bogen und Winkel darunter zum Absatz bestimmt	t t 1000 EUR	* . 4 198 24 416	. . 4 949 32 859	. . 4 545 26 335	19 19
2420 40 750	- - Andere Form-, Verschluss- und Verbindungsstücke darunter zum Absatz bestimmt	t t 1000 EUR	* . 5 664 5 664 52 595	. . 5 985 5 985 55 416	. . 5 283 5 283 49 564	27 27

3 Produktion nach Güterarten - Deutschland

Melde-Nr.	Bezeichnung	Einheit	4. Vj 2011	3. Vj 2012	4. Vj 2012	4. Vj 2012 Anzahl der Unternehmen
1	2	3	4	5	6	7
	Blankstahl					
	Stäbe und Vollprofile, kaltgezogen aus nicht legiertem Stahl					
2431 10 100	- aus nicht legiertem Automatenstahl, nur kalthergestellt oder nur kaltfertiggestellt	t	37 895	35 678	29 070	8
	darunter zum Absatz bestimmt	t	37 895	35 678	29 070	8
		1000 EUR	44 388	38 508	31 499	
2431 10 200	- aus nicht legiertem Stahl, mit einem Kohlenstoffgehalt von weniger als 0,25 GHT, nur kalthergestellt oder kaltfertiggestellt, mit quadratischem oder anderem als rechteckigem Querschnitt (ohne solche aus Automatenstahl)	t	79 854	79 851	67 394	12
	darunter zum Absatz bestimmt	t	79 854	79 851	67 394	12
		1000 EUR	83 317	77 542	64 761	
2431 10 300	- Flachstahl aus nicht legiertem Stahl, mit einem Kohlenstoffgehalt von weniger als 0,25 GHT	t	.	.	.	2
	darunter zum Absatz bestimmt	t	.	.	.	2
		1000 EUR	.	.	.	
2431 10 400	- Stabstahl aus nicht legiertem Stahl, kalthergestellt oder kaltfertiggestellt oder warmhergestellt und weitergehend bearbeitet, a.n.g. (ohne warmgewalzt, warmgezogen oder warmstranggepresst, nur plattierte und geschmiedete Erzeugnisse)	t	.	.	.	2
	darunter zum Absatz bestimmt	t	.	.	.	2
		1000 EUR	.	.	.	
	- Anderer Stabstahl, nur kalthergestellt oder nur kaltfertiggestellt, mit einem Kohlenstoffgehalt von 0,25 GHT oder mehr	t	.	.	.	
2431 10 501	- - mit einem Kohlenstoffgehalt von 0,25 GHT oder mehr bis unter 0,6 GHT	t	22 646	20 031	17 965	11
	darunter zum Absatz bestimmt	t	22 646	20 031	17 965	11
		1000 EUR	30 717	27 178	25 433	
2431 10 503	- - mit einem Kohlenstoffgehalt von 0,6 GHT oder mehr	t	1 072	272	236	6
	darunter zum Absatz bestimmt	t	1 072	272	236	6
		1000 EUR	1 589	487	464	
2431 10 600	- Profile aus unlegiertem Stahl (ohne solche aus flachgewalzten Erzeugnissen und profilierte Bleche)	t	.	.	.	8
	darunter zum Absatz bestimmt	t	43 718	44 567	37 399	8
		1000 EUR	30 372	28 858	25 630	
	Stäbe und Vollprofile, kaltgezogen, aus legiertem Stahl (ohne nicht rostendem Stahl)					
2431 20 100	- Stäbe und Flachstahl aus Schnellarbeitsstahl und Mangan-Siliciumstahl	t	.	.	.	2
	darunter zum Absatz bestimmt	t	.	.	.	2
		1000 EUR	.	.	.	
	- Stäbe und Flachstahl aus anderem legierten Stahl, nicht plattiert, überzogen oder bearbeitet					
2431 20 200	- - aus Wälzlagerstahl	t	1 680	4 978	2 892	3
	darunter zum Absatz bestimmt	t	1 680	4 978	2 892	3
		1000 EUR	2 212	3 089	1 836	
2431 20 300	- - aus Werkzeugstahl	t	3 950	.	.	5
	darunter zum Absatz bestimmt	t	3 950	5 176	.	5
		1000 EUR	15 187	12 637	13 328	
2431 20 400	- - aus anderem legierten Stahl	t	21 003	36 829	34 679	12
	darunter zum Absatz bestimmt	t	21 003	36 829	34 679	12
		1000 EUR	31 009	37 943	35 216	
2431 20 500	- Profilstäbe, nur kalthergestellt oder nur kaltfertiggestellt, aus anderem legierten Stahl (ohne nichtrostenden Stahl)	t	6 976	6 895	5 801	6
	darunter zum Absatz bestimmt	t	6 976	6 895	5 801	6
		1000 EUR	13 698	12 290	10 432	
2431 30 000	Stäbe und Vollprofile, kaltgezogen, aus nicht rostendem Stahl	t	14 198	11 637	12 299	9
	darunter zum Absatz bestimmt	t	14 198	11 637	12 299	9
		1000 EUR	50 976	42 257	43 035	

Melde-Nr.	Bezeichnung	Einheit	4. Vj 2011	3. Vj 2012	4. Vj 2012	4. Vj 2012 Anzahl der Unternehmen
1	2	3	4	5	6	7
	Kaltgewalzte Flacherzeugnisse, aus Stahl, nicht überzogen, mit einer Breite von weniger als 600 mm					
	- Kaltgewalzter Bandstahl, Kaltband, aus Stahl, mit einer Breite von weniger als 600 mm					
2432 10 110	- - Kaltgewalzter Bandstahl, aus unlegiertem Stahl, mit einem Kohlenstoffgehalt von weniger als 0,25 GHT (ohne Elektroband), durch Längsteilen hergestellt darunter zum Absatz bestimmt	t t 1000 EUR	* . 238 218 234 341	. . 255 857 241 597	. . 227 602 212 077	19 19
2432 10 120	- - Kaltband, mit einer Breite von weniger als 600 mm, aus unlegiertem Stahl, mit einem Kohlenstoffgehalt von 0,25 GHT oder mehr bis unter 0,6 GHT darunter zum Absatz bestimmt	t t 1000 EUR	* . 87 016 87 016 95 932	. . 90 925 90 925 93 276	. . 82 003 82 003 84 850	17 17
2432 10 140	- - Kaltband, mit einer Breite von weniger als 600 mm, aus unlegiertem Stahl, mit einem Kohlenstoffgehalt von 0,6 GHT oder mehr darunter zum Absatz bestimmt	t t 1000 EUR	* . 68 167 68 167 107 561	. . 66 689 66 689 98 123	. . 60 399 60 399 88 592	13 13
2432 10 160	- - Kaltband, mit einer Breite von weniger als 600 mm, aus anderem legierten Stahl (ohne nichtrostenden Stahl und Elektroband) darunter zum Absatz bestimmt	t t 1000 EUR	* . 23 333 23 333 33 479	. . 27 893 27 893 40 979	. . 26 045 26 045 37 366	10 10
2432 10 180	- - Kaltband, mit einer Breite von weniger als 600 mm, aus nicht rostendem Stahl darunter zum Absatz bestimmt	t t 1000 EUR	* . 12 116 50 471	. . 16 514 61 493	. . 14 131 52 243	12 11
	- Kaltgewalztes Spaltband, kaltgewalztes Elektroband und kaltgewalztes Elektrosplattband, mit einer Breite von weniger als 600 mm, durch Längsteilen hergestellt					
2432 10 220	- - Kaltgewalztes Spaltband aus unlegiertem und legiertem Stahl (ohne nicht rostenden Stahl und ohne Elektroband), mit einer Breite von weniger als 600 mm darunter zum Absatz bestimmt	t t 1000 EUR	* . 20 445 23 056	. . 31 515 30 788	. . 31 254 28 787	13 13
2432 10 250	- - Elektrobänder, aus nicht legiertem Stahl (ohne nichtrostenden Stahl), nur kaltgewalzt, mit einem Kohlenstoffgehalt von weniger als 0,25 GHT, mit einer Breite von weniger als 600 mm, weder plattiert noch überzogen darunter zum Absatz bestimmt	t t 1000 EUR	*	1 1
2432 10 280	- - Kaltspaltband, aus nicht rostendem Stahl, mit einer Breite von weniger als 600 mm darunter zum Absatz bestimmt	t t 1000 EUR	* . 37 142 37 142 103 750	. . 45 709 45 709 111 662	. . 40 921 40 921 96 863	6 6
	- Flachgewalzte Erzeugnisse aus legiertem, anderen als nicht rostendem Stahl, mit einer Breite von weniger als 600 mm, warm- oder kaltgewalzt					
2432 10 300	- - Elektrolytisch verzinkt (ohne Erzeugnisse aus Schnellarbeitsstahl oder aus Silicium-Elektrostahl) darunter zum Absatz bestimmt	t t 1000 EUR	* 7 388	4 4
2432 10 400	- - Anders verzinkt (ohne elektrolytisch verzinkte Erzeugnisse sowie Erzeugnisse aus Schnellarbeitsstahl oder aus Silicium-Elektrostahl) darunter zum Absatz bestimmt	t t 1000 EUR	*	3 3
2432 10 500	- - Warm- oder kaltgewalzt und weitergehend bearbeitet (ohne verzinkte Erzeugnisse sowie Erzeugnisse aus Schnellarbeitsstahl oder aus Silicium-Elektrostahl) darunter zum Absatz bestimmt	t t 1000 EUR	* . 29 276 29 276 27 866	. . 34 172 34 172 29 376	. . 30 536 30 536 26 368	7 7

3 Produktion nach Güterarten - Deutschland

Melde-Nr.	Bezeichnung	Einheit	4. Vj 2011	3. Vj 2012	4. Vj 2012	4. Vj 2012 Anzahl der Unternehmen
1	2	3	4	5	6	7
2432 20 100	Kaltgewalzte Flacherzeugnisse, aus Stahl, plattiert oder überzogen, mit einer Breite von weniger als 600 mm - Plattiertes Kaltband, aus unlegiertem Stahl, mit einer Breite von weniger als 600 mm darunter zum Absatz bestimmt	t t 1000 EUR	* . 9 020 22 207	. . 5 386 17 384	. . 7 568 17 400	3 3
2432 20 200	- Schmelztauchveredeltes oder elektrolytisch mit Metallen veredeltes Kaltband, aus unlegiertem Stahl, mit einer Breite von weniger als 600 mm darunter zum Absatz bestimmt	t t 1000 EUR	*	3 3
2432 20 300	- Organisch oder anorganisch überzogenes Kaltband, aus unlegiertem Stahl, mit einer Breite von weniger als 600 mm darunter zum Absatz bestimmt	t t 1000 EUR	* . . .	- . . .	- . . .	- 2
2432 20 400	- Schmelztauchveredeltes Kaltband, aus unlegiertem Stahl, mit einer Breite von weniger als 600 mm, durch Längsteilen hergestellt darunter zum Absatz bestimmt	t t 1000 EUR	*	2 2
2432 20 500	- Elektrolytisch mit Metallen veredeltes Kaltband, aus unlegiertem Stahl, mit einer Breite von weniger als 600 mm, durch Längsteilen hergestellt darunter zum Absatz bestimmt	t t 1000 EUR	*	3 3
2432 20 600	- Organisch oder anorganisch beschichtetes Kaltband, aus unlegiertem Stahl, mit einer Breite von weniger als 600 mm, durch Längsteilen hergestellt darunter zum Absatz bestimmt	t t 1000 EUR	* 20 358 20 358 31 259	23 604 23 604 35 635	19 284 19 284 28 159	3 3
2433 11 100	Kaltprofile Offene Kaltprofile aus nicht legiertem Stahl - Profile (ohne Oberflächenveredlung), kalthergestellt oder kaltfertiggestellt, aus flachgewalzten Erzeugnissen darunter zum Absatz bestimmt	t t 1000 EUR	* 49 755 49 755 76 262	49 207 49 207 73 647	38 787 38 787 60 677	17 17
2433 11 300	- Profile aus flachgewalzten Erzeugnissen, kalthergestellt, verzinkt oder anders oberflächenveredelt darunter zum Absatz bestimmt	t t 1000 EUR	* 106 811 106 811 121 817	146 020 146 020 169 033	122 598 122 598 139 662	23 23
2433 11 500	- Profile aus Eisen oder nicht legiertem Stahl, kalthergestellt oder kaltfertiggestellt und weitergehend bearbeitet oder geschmiedet oder anders warmhergestellt und weitergehend bearbeitet, a.n.g. (ausgenommen aus flachgewalzten Erzeugnissen) darunter zum Absatz bestimmt	t t 1000 EUR	* - - -	- - -	- - -	- -
2433 12 000	Profile aus flachgewalzten Erzeugnissen, kalthergestellt oder kaltfertiggestellt, aus nicht rostendem Stahl darunter zum Absatz bestimmt	t t 1000 EUR	* 7 041 7 041 18 987	24 104 24 104 37 847	23 374 23 374 34 560	16 16
2433 20 000	Profilierte Bleche darunter zum Absatz bestimmt	t t 1000 EUR	* 5 554 5 554 10 554	4 275 4 275 7 755	6 736 6 736 12 062	5 5
2433 30 000	Sandwich-Platten aus beschichtetem Stahlblech darunter zum Absatz bestimmt	t t 1000 EUR	* - 60 280 113 747	- 36 500 91 627	- 35 918 90 260	- 28
2434 11 301	Kaltgezogener Draht Kaltgezogener Draht aus nicht legiertem Stahl - mit einem Kohlenstoffgehalt von weniger als 0,25 GHT - mit einem Querschnitt von 0,80 mm oder mehr, nicht überzogen (blank) darunter zum Absatz bestimmt	t t 1000 EUR	* 312 232 148 210 121 168	318 448 160 647 132 543	320 838 153 397 122 788	32 28

3 Produktion nach Güterarten - Deutschland

Melde-Nr.	Bezeichnung	Einheit	4. Vj 2011	3. Vj 2012	4. Vj 2012	4. Vj 2012 Anzahl der Unternehmen
1	2	3	4	5	6	7
2434 11 302	- - mit einem Querschnitt von 0,80 mm oder mehr, verzinkt und anders überzogen darunter zum Absatz bestimmt	t t 1000 EUR	. 5 634 6 485	8 769 6 540 7 435	. 5 866 6 487	8 7
2434 11 306	- - mit einem Querschnitt von weniger als 0,80 mm, nicht überzogen (blank) darunter zum Absatz bestimmt	t t 1000 EUR	. 4 079 7 817	. 4 404 .	3 787 3 787 .	4 4
2434 11 307	- - mit einem Querschnitt von weniger als 0,80 mm, verzinkt und anders überzogen darunter zum Absatz bestimmt	t t 1000 EUR	2 524 2 524 4 223	2 2
2434 11 503	- - nicht überzogen (blank) darunter zum Absatz bestimmt	t t 1000 EUR	21 352 19 369 21 457	25 731 23 358 24 988	24 953 22 567 24 265	15 13
2434 11 508	- - verzinkt und anders überzogen darunter zum Absatz bestimmt	t t 1000 EUR	. 2 094 2 914	3 520 3 150 3 950	. 2 834 3 692	10 9
2434 11 703	- - nicht überzogen (blank) darunter zum Absatz bestimmt	t t 1000 EUR	36 417 32 848	46 356 43 371	44 884 39 801	14 14
2434 11 705	- - verzinkt darunter zum Absatz bestimmt	t t 1000 EUR	. 19 932 28 105	. 9 942 13 457	. 9 335 12 787	7 6
2434 11 709	- - anders überzogen darunter zum Absatz bestimmt	t t 1000 EUR	. 12 649 15 676	. 9 187 10 361	8 192 7 747 8 469	5 5
2434 12 000	Kaltgezogener Draht aus nicht rostendem Stahl darunter zum Absatz bestimmt	t t 1000 EUR	6 595 6 425 34 308	7 843 7 704 37 050	. 6 745 32 967	13 11
2434 13 001	Kaltgezogener Draht aus anderem legierten Stahl - Schweißdrähte, -bänder und -stäbe, weder umhüllt noch gefüllt darunter zum Absatz bestimmt	t t 1000 EUR	17 137 17 137 47 097	18 151 18 151 53 009	17 277 17 277 48 054	6 6
2434 13 009	- Anderer kaltgezogener Draht aus anderem legierten Stahl darunter zum Absatz bestimmt	t t 1000 EUR	. 11 761 23 784	. 15 680 26 861	. 12 938 22 643	15 13
2441 10 300	NE-Metalle und Halbzeug daraus Silber (einschl. vergoldetem oder platinisiertem Silber), in Rohform oder als Halbzeug oder Pulver - in Rohform oder als Pulver darunter zum Absatz bestimmt	kg kg 1000 EUR	. 469 871 382 743	. 403 554 312 137	. 450 834 382 416	10 9
2441 10 500	- als Halbzeug darunter zum Absatz bestimmt	kg kg 1000 EUR	. 595 489 265 096	. 441 832 163 214	. 403 857 163 213	14 14
2441 20 300	Gold (einschl. platinisiertem Gold), in Rohform oder als Halbzeug oder Pulver - in Rohform oder als Pulver darunter zum Absatz bestimmt	kg kg 1000 EUR	. . 560 546	. 12 738 524 466	. 13 808 588 029	7 6
2441 20 500	- als Halbzeug darunter zum Absatz bestimmt	kg kg 1000 EUR	. 18 233 268 432	. 17 815 264 912	. 16 612 268 452	15 14
2441 20 700	- Gold zu monetären Zwecken darunter zum Absatz bestimmt	kg kg 1000 EUR	- - -	- - -	- - -	- -
2441 30 300	Platin, in Rohform oder als Pulver oder als Halbzeug - in Rohform oder als Pulver darunter zum Absatz bestimmt	kg kg 1000 EUR	. . 60 298	. 13 816 101 527	. 12 742 96 630	6 5
2441 30 500	- als Halbzeug darunter zum Absatz bestimmt	kg kg 1000 EUR	. . 113 571	. . 113 953	. . 104 870	9 9
2441 30 700	- Katalysatoren in Form von Geweben oder Gittern, aus Platin darunter zum Absatz bestimmt	kg kg 1000 EUR	- . .	- . .	- . .	- 1
2441 40 000	Goldplattierungen auf unedlen Metallen oder auf Silber, in Rohform oder als Halbzeug darunter zum Absatz bestimmt	kg kg 1000 EUR	. 222 496 11 552	. 271 215 14 962	. 249 787 13 139	6 6

3 Produktion nach Güterarten - Deutschland

Melde-Nr.	Bezeichnung	Einheit	4. Vj 2011	3. Vj 2012	4. Vj 2012	4. Vj 2012 Anzahl der Unternehmen
1	2	3	4	5	6	7
	Silberplattierungen auf unedlen Metallen; Platinplattierungen auf unedlen Metallen, auf Silber oder auf Gold, in Rohform oder als Halbzeug					
2441 50 300	- Silberplattierungen auf unedlen Metallen, in Rohform oder als Halbzeug	kg	.	.	.	4
	darunter zum Absatz bestimmt	kg	13 616	10 973	8 585	4
		1000 EUR	.	.	.	
2441 50 500	- Platinplattierungen auf unedlen Metallen, auf Silber oder auf Gold, in Rohform oder als Halbzeug	kg	.	.	.	2
	darunter zum Absatz bestimmt	kg	.	.	.	2
		1000 EUR	.	.	.	
	Aluminium und Halbzeug daraus					
	Aluminium in Rohform, Aluminiumlegierungen					
2442 11 300	- Nicht legiertes Aluminium in Rohform	t	.	.	.	8
	darunter zum Absatz bestimmt	t	81 821	82 943	76 862	7
		1000 EUR	153 254	150 989	142 953	
	- Aluminiumlegierungen					
2442 11 530	- - Primäraluminium	t	.	.	.	6
	darunter zum Absatz bestimmt	t	76 673	62 215	63 590	5
		1000 EUR	117 012	88 046	96 634	
	- - Sekundäraluminium	t	.	.	.	11
	darunter zum Absatz bestimmt	t	192 485	212 159	199 148	11
		1000 EUR	237 251	249 433	233 684	
2442 12 000	Aluminiumoxid (ohne künstlichen Korund)	t	.	.	.	10
	darunter zum Absatz bestimmt	t	.	251 684	220 896	9
		1000 EUR	79 843	80 159	71 094	
2442 21 000	Halbzeug aus Aluminium	t	.	.	.	5
	Pulver und Flitter, aus Aluminium	t	.	.	.	4
	darunter zum Absatz bestimmt	t	4 563	4 434	3 615	
		1000 EUR	43 190	46 133	40 361	
	Stangen (Stäbe) und Profile, aus Aluminium	t	.	.	.	7
2442 22 300	- aus nicht legiertem Aluminium	t	.	.	.	7
	darunter zum Absatz bestimmt	t	207	669	731	
		1000 EUR	1 142	3 371	3 445	
	- aus Aluminiumlegierungen	t	.	.	.	43
	darunter zum Absatz bestimmt	t	120 018	127 226	106 454	42
		1000 EUR	465 324	485 208	409 722	
2442 23 300	Draht aus Aluminium	t	.	.	.	7
	- aus nicht legiertem Aluminium	t	5 222	7 749	7 401	4
	darunter zum Absatz bestimmt	t	.	.	.	
		1000 EUR	3 469	9 267	8 616	
2442 23 500	- aus Aluminiumlegierungen	t	.	.	.	3
	darunter zum Absatz bestimmt	t	.	.	.	3
		1000 EUR	.	.	.	
2442 24 300	Bleche und Bänder aus Aluminium, mit einer Dicke von mehr als 0,2 mm	t	.	.	.	12
	- aus nicht legiertem Aluminium	t	268 355	281 214	260 464	12
	darunter zum Absatz bestimmt	t	434 401	446 406	413 874	
		1000 EUR				
2442 24 500	- aus Aluminiumlegierungen	t	.	.	.	16
	darunter zum Absatz bestimmt	t	352 259	445 494	405 456	15
		1000 EUR	574 164	690 209	612 298	
2442 25 000	Folien und dünne Bänder, aus Aluminium (auch bedruckt oder auf Papier, Pappe, Kunststoff o.ä. Unterlagen), mit einer Dicke (ohne Unterlage) von 0,2 mm oder weniger	t	73 717	79 090	72 183	19
	darunter zum Absatz bestimmt	t	73 717	79 090	72 183	19
		1000 EUR	359 132	380 874	347 942	
2442 26 300	Rohre aus Aluminium; Rohrform-, Rohrverschluss- und Rohrverbindungsstücke, aus Aluminium	t	.	83	.	6
	- Rohre aus nicht legiertem Aluminium	t	.	83	.	6
	darunter zum Absatz bestimmt	t	.	.	.	
		1000 EUR	.	.	.	
2442 26 500	- Rohre aus Aluminiumlegierungen	t	.	6 821	5 439	14
	darunter zum Absatz bestimmt	t	6 441	6 821	5 439	14
		1000 EUR	37 905	39 835	31 996	
2442 26 700	- Rohrform-, Rohrverschluss- und Rohrverbindungsstücke, aus Aluminium	t	.	.	.	8
	darunter zum Absatz bestimmt	t	82	99	151	6
		1000 EUR	937	1 207	2 006	

3 Produktion nach Güterarten - Deutschland

Melde-Nr.	Bezeichnung	Einheit	4. Vj 2011	3. Vj 2012	4. Vj 2012	4. Vj 2012 Anzahl der Unternehmen
1	2	3	4	5	6	7
2443 11 300	Blei, Zink und Zinn, in Rohform Blei, in Rohform - raffiniert	t	80 288	77 804	85 919	6
	darunter zum Absatz bestimmt	t	80 288	77 804	85 919	6
		1000 EUR	124 276	123 251	144 810	
2443 11 500	- mit Antimon darunter zum Absatz bestimmt	t	7 196	6 607	8 899	3
		t	7 196	6 607	8 899	3
		1000 EUR	11 196	10 691	15 362	
2443 11 900	- Anderes Blei (z.B. Werkblei) darunter zum Absatz bestimmt	t	.	.	.	4
		t	.	.	.	4
		1000 EUR	.	13 822	.	
2443 12 300	Zink, in Rohform - raffiniert	t	.	.	.	3
	darunter zum Absatz bestimmt	t	.	.	.	3
		1000 EUR	.	.	.	
2443 12 500	- in Rohform, Zinklegierungen darunter zum Absatz bestimmt	t	.	27 259	25 614	10
		t	21 660	27 259	25 614	10
		1000 EUR	26 457	40 764	37 351	
2443 13 300	Zinn, in Rohform - nichtlegiert	t	-	-	.	1
	darunter zum Absatz bestimmt	t	-	-	.	1
		1000 EUR	-	-	.	
2443 13 500	- Zinnlegierungen darunter zum Absatz bestimmt	t	.	.	.	5
		t	.	.	.	5
		1000 EUR	.	.	11 829	
2443 21 000	Halbzeug aus Blei, Zink und Zinn Platten, Bleche, Bänder und Folien aus Blei; Pulver und Flitter, aus Blei	t	13 310	12 891	14 323	6
	darunter zum Absatz bestimmt	t	13 310	12 891	14 323	6
		1000 EUR	20 954	22 104	23 830	
2443 22 000	Staub, Pulver und Flitter, aus Zink darunter zum Absatz bestimmt	t	23 513	23 337	22 441	5
		t	23 513	23 337	22 441	5
		1000 EUR	12 668	15 281	14 968	
2443 23 000	Stangen (Stäbe), Profile, Draht, Bleche, Bänder und Folien, aus Zink	t	.	.	.	6
	darunter zum Absatz bestimmt	t	28 621	21 381	21 983	6
		1000 EUR	75 165	64 399	63 785	
2443 24 000	Stangen (Stäbe), Profile und Draht, aus Zinn	t	.	.	.	4
	darunter zum Absatz bestimmt	t	.	.	.	4
		1000 EUR	.	.	.	
2444 11 000	Kupfer und Halbzeug daraus Kupfer in Rohform; Kupfermatte; Zementkupfer (gefälltes Kupfer) Kupfermatte; Zementkupfer (gefälltes Kupfer)	t	-	-	-	-
	darunter zum Absatz bestimmt	t	-	-	-	-
		1000 EUR	-	-	-	
2444 12 000	Nicht raffiniertes Kupfer; Kupfer- anoden zum elektrolytischen Raffinieren	t	.	.	.	1
	darunter zum Absatz bestimmt	t	.	.	.	1
		1000 EUR	.	.	.	
2444 13 300	Raffiniertes Kupfer und Kupfer- legierungen, in Rohform; Kupfer- vorlegierungen - Raffiniertes Kupfer in Rohform (z.B. Kathoden, Drahtbarren, Knüppel)	t	.	.	.	3
	darunter zum Absatz bestimmt	t	.	.	.	2
		1000 EUR	.	.	.	
2444 13 700	- Kupferlegierungen, in Rohformen; Kupferlegierungen	t	.	.	.	7
	darunter zum Absatz bestimmt	t	8 792	9 559	9 670	7
		1000 EUR	47 917	52 533	54 741	
2444 21 000	Halbzeug aus Kupfer und Kupfer- legierungen Pulver und Flitter, aus Kupfer und Kupferlegierungen	t	3 580	2 557	2 372	5
	darunter zum Absatz bestimmt	t	3 580	2 557	2 372	5
		1000 EUR	38 261	28 221	26 405	
2444 22 000	Stangen (Stäbe) und Profile, aus Kupfer und Kupferlegierungen	t	.	.	.	17
	darunter zum Absatz bestimmt	t	54 735	61 515	55 025	17
		1000 EUR	169 437	190 023	172 808	
2444 23 300	Draht aus Kupfer und Kupfer- legierungen - aus raffiniertem Kupfer, mit einer größten Querschnittsabmessung von mehr als 6 mm; Draht aus Kupfer- legierungen	t	.	.	.	15
	darunter zum Absatz bestimmt	t	160 158	152 408	135 561	15
		1000 EUR	468 096	440 998	405 721	

3 Produktion nach Güterarten - Deutschland

Melde-Nr.	Bezeichnung	Einheit	4. Vj 2011	3. Vj 2012	4. Vj 2012	4. Vj 2012 Anzahl der Unternehmen
1	2	3	4	5	6	7
2444 23 500	- aus raffiniertem Kupfer, mit einer größten Querschnittsabmessung von mehr als 0,5 mm bis 6 mm darunter zum Absatz bestimmt	t t 1000 EUR	* 28 664 20 900 70 213	30 767 22 780 91 374	26 035 19 420 71 569	16 15
2444 23 700	- aus raffiniertem Kupfer, mit einer größten Querschnittsabmessung von 0,5 mm oder weniger darunter zum Absatz bestimmt	t t 1000 EUR	* . 5 739 26 327	. 5 611 24 470	. 5 289 23 100	15 15
2444 24 000	Bleche und Bänder, aus Kupfer und Kupferlegierungen, mit einer Dicke von mehr als 0,15 mm darunter zum Absatz bestimmt	t t 1000 EUR	* 122 143 121 045 510 183	. 139 383 596 772	. 118 954 508 005	21 21
2444 25 000	Folien und dünne Bänder, aus Kupfer und Kupferlegierungen (auch bedruckt oder auf Papier, Pappe, Kunststoff o.ä. Unterlagen), mit einer Dicke (ohne Unterlage) von 0,15 mm oder weniger darunter zum Absatz bestimmt	t t 1000 EUR	* 4 609 4 609 38 476	5 155 5 155 44 490	4 863 4 863 39 193	9 9
2444 26 300	Rohre, Rohrform-, Rohrverschluss- und Rohrverbindungsstücke, aus Kupfer und Kupferlegierungen - Rohre darunter zum Absatz bestimmt	t t 1000 EUR	* 50 566 47 462 295 402	55 088 51 880 323 263	49 877 46 919 296 109	17 17
2444 26 500	- Rohrform-, Rohrverschluss- und Rohrverbindungsstücke darunter zum Absatz bestimmt	t t 1000 EUR	* 5 957 34 360	. . 37 853	. . 32 304	13 12
2445 11 000	Sonstige NE-Metalle und Halbzeug daraus Nickelmatte u.a. Zwischenerzeugnisse der Nickelmetallurgie; Nickel in Rohform Nickel in Rohform darunter zum Absatz bestimmt	t t 1000 EUR	* . 720 11 203	. 706 9 840	. 659 8 342	5 4
2445 12 000	Nickelmatte, Nickeloxidsinter u.a. Zwischenerzeugnisse der Nickelmetallurgie darunter zum Absatz bestimmt	t t 1000 EUR	*	1 1
2445 21 000	Halbzeug aus Nickel und Nickellegierungen Pulver und Flitter, aus Nickel und Nickellegierungen darunter zum Absatz bestimmt	t t 1000 EUR	*	1 1
2445 22 000	Stangen (Stäbe), Profile und Draht, aus Nickel und Nickellegierungen darunter zum Absatz bestimmt	t t 1000 EUR	* 3 849 3 849 89 052	3 972 3 972 88 435	3 803 3 803 85 482	17 17
2445 23 000	Bleche, Bänder und Folien, aus Nickel und Nickellegierungen darunter zum Absatz bestimmt	t t 1000 EUR	* 6 575 116 274	6 355 115 620	4 947 81 260	9 9
2445 24 000	Rohre, Rohrform-, Rohrverschluss- und Rohrverbindungsstücke, aus Nickel und Nickellegierungen darunter zum Absatz bestimmt	t t 1000 EUR	* . . 32 825	. . 30 253	. . 30 225	8 8
2445 30 130	Sonstige NE-Metalle und Erzeugnisse daraus; Cermets; Abfälle und Schrott - Wolfram; Pulver, Stangen (Stäbe), Profile, Bleche aus Wolfram; Molybdän und Waren daraus - - Wolfram (ohne Abfälle und Schrott); Pulver aus Wolfram; Stangen (Stäbe), Profile, Bleche, Bänder, Folien und Draht aus Wolfram darunter zum Absatz bestimmt	t t 1000 EUR	* . 387 26 774	. 276 24 411	. 322 25 877	8 8
2445 30 170	- - Molybdän und Waren daraus (ohne Abfälle und Schrott) darunter zum Absatz bestimmt	t t 1000 EUR	* . 244 12 378	. 521 9 028	. 190 7 232	10 10
2445 30 230	- Tantal, Magnesium, Waren daraus; Cobaltmatte, Cobalt und Waren daraus - - Tantal und Waren daraus (ohne Abfälle und Schrott) darunter zum Absatz bestimmt	t t 1000 EUR	* . . .	40 40 15 009	24 24 .	5 5
2445 30 250	- - Magnesium und Waren daraus (ohne Abfälle und Schrott) darunter zum Absatz bestimmt	t t 1000 EUR	* 4 432 19 485	3 775 19 318	4 304 19 569	7 7

3 Produktion nach Güterarten - Deutschland

Melde-Nr.	Bezeichnung	Einheit	4. Vj 2011	3. Vj 2012	4. Vj 2012	4. Vj 2012 Anzahl der Unternehmen
1	2	3	4	5	6	7
2445 30 270	- - Cobaltmatte und andere Zwischen- erzeugnisse der Cobalt- metallurgie; Cobalt und Waren daraus (ohne Abfälle und Schrott) darunter zum Absatz bestimmt	t t 1000 EUR	. 140 14 074	. 141 13 434	. 80 7 357	7 6
2445 30 300	- Bismut und Waren daraus, einschl. Abfälle und Schrott, Cadmium in Rohform und Waren daraus (ohne Abfälle und Schrott) darunter zum Absatz bestimmt	t t 1000 EUR	. . 453	. . 367	. . 312	4 4
2445 30 430	- Titan und Waren daraus (ohne Abfälle und Schrott) darunter zum Absatz bestimmt	t t 1000 EUR	. 938 32 854	. 1 000 39 743	. 798 37 972	9 9
2445 30 470	- Zirconium und Waren daraus (ohne Abfälle und Schrott); Antimon und Waren daraus (ohne Abfälle und Schrott) darunter zum Absatz bestimmt	t t 1000 EUR	. . .	13 13	4 4
2445 30 550	- Mangan, Beryllium, Chrom etc., Cermets, Waren daraus - Beryllium, Chrom, Germanium, Vanadium, Gallium, Hafnium, Indium, Niob, Rhenium, thallium, Waren daraus, a.n.g.; Abfälle und Schrott von diesen Metallen (ohne Abfälle und Schrott von Chrom, Beryllium und Thallium) darunter zum Absatz bestimmt	t t 1000 EUR	323 323 18 775	341 341 18 149	331 331 15 816	7 7
2445 30 570	- - Cermets und Waren daraus (einschl. Abfälle und Schrott), a.n.g.; Mangan und Waren daraus (einschl. Abfälle und Schrott), a.n.g. darunter zum Absatz bestimmt	t t 1000 EUR	3 3
2446 10 000	Kernbrennstoffe Natürliches Uran und seine Verbind- ungen; Legierungen, Dispersionen (einschl. Cermets), keramische Erzeugnisse und Mischungen, die na- türliches Uran oder Verbind. von natürlichem Uran enthalten darunter zum Absatz bestimmt	kg kg 1000 EUR	- - -	- - -	- - -	- -
2446 99 000	An Nachunternehmer vergebene Arbeiten bei der Herstellung von Kernbrennstoffen	1000 EUR	-	-	-	-
2451 11 100	Gießereierzeugnisse Eisengießereierzeugnisse Teile aus Temperguss - für Straßenfahrzeuge und Maschinenbauerzeugnisse darunter zum Absatz bestimmt	t t 1000 EUR	. . .	294 294	2 2
2451 11 900	- für sonstige Verwendungszwecke darunter zum Absatz bestimmt	t t 1000 EUR	. 7 591 19 563	. 6 189 17 549	6 855 . 17 576	7 7
2451 12 100	Teile aus Gusseisen mit Kugelgraphit - für Straßenfahrzeuge darunter zum Absatz bestimmt	t t 1000 EUR	. 157 773 272 339	154 062 154 062 259 658	135 059 135 059 228 718	24 24
2451 12 200	- Wellen, Lagerschalen darunter zum Absatz bestimmt	t t 1000 EUR	. . 61 398	. 6 968 9 561	. . 11 126	5 5
2451 12 400	- für Motoren und Antriebselemente darunter zum Absatz bestimmt	t t 1000 EUR	9 051 8 112 20 949	9 750 9 044 21 794	8 420 7 867 19 005	19 17
2451 12 500	- für sonstige Maschinenbau- erzeugnisse darunter zum Absatz bestimmt	t t 1000 EUR	106 321 99 529 225 635	97 544 91 460 207 361	84 702 78 882 177 865	71 70
2451 12 900	- für sonstige Verwendungszwecke darunter zum Absatz bestimmt	t t 1000 EUR	79 263 75 552 143 092	77 552 73 979 137 942	65 613 61 707 117 250	52 50
2451 13 100	Teile aus nicht verformbarem Gusseisen (Eisenguss) - für Straßenfahrzeuge darunter zum Absatz bestimmt	t t 1000 EUR	. 180 229 262 419	. 185 654 275 267	. 183 294 270 310	23 23

3 Produktion nach Güterarten - Deutschland

Melde-Nr.	Bezeichnung	Einheit	4. Vj 2011	3. Vj 2012	4. Vj 2012	4. Vj 2012 Anzahl der Unternehmen
1	2	3	4	5	6	7
2451 13 200	- Wellen, Lagerschalen darunter zum Absatz bestimmt	t t 1000 EUR	*	2 2
2451 13 400	- für Motoren und Antriebselemente darunter zum Absatz bestimmt	t t 1000 EUR	* 146 666 140 902 214 538	131 575 126 809 192 234	123 107 119 461 179 735	29 26
2451 13 500	- für sonstige Maschinenbau- erzeugnisse darunter zum Absatz bestimmt	t t 1000 EUR	* 126 936 93 134 183 487	112 745 82 785 164 846	108 113 74 934 146 944	88 85
2451 13 900	- für sonstige Verwendungszwecke darunter zum Absatz bestimmt	t t 1000 EUR	* 97 549 85 812 161 032	80 741 71 756 128 505	74 182 63 720 122 666	50 48
2451 20 000	Rohre und Hohlprofile, aus Gusseisen darunter zum Absatz bestimmt	t t 1000 EUR	* 24 868 24 868 28 122	45 152 45 152 51 443	35 419 35 419 44 042	3 3
2451 30 300	Rohrform-, Rohrverschluss- und Rohr- verbindungsstücke, aus Gusseisen - aus nicht verformbarem Gusseisen darunter zum Absatz bestimmt	t t 1000 EUR	* 1 655 1 655 .	9 666 9 666 13 769	5 703 5 703 9 724	6 6
2451 30 500	- aus verformbarem Gusseisen darunter zum Absatz bestimmt	t t 1000 EUR	*	2 944 2 944 .	3 3
2452 10 100	Stahlgießereierzeugnisse Teile aus Stahlguss - für Straßenfahrzeuge darunter zum Absatz bestimmt	t t 1000 EUR	* 1 477 1 477 20 419	1 778 1 778 26 819	1 523 1 523 25 011	9 9
2452 10 300	- Lagerschalen darunter zum Absatz bestimmt	t t 1000 EUR	* - - -	- - -	- - -	- -
2452 10 400	- für Motoren und Antriebselemente darunter zum Absatz bestimmt	t t 1000 EUR	* 464 464 4 715	. . 5 245	. . 4 892	5 5
2452 10 500	- für sonstige Maschinenbau- erzeugnisse darunter zum Absatz bestimmt	t t 1000 EUR	* . 9 684 87 077	11 910 10 096 90 344	11 378 9 501 83 329	24 24
2452 10 900	- für sonstige Erzeugnisse darunter zum Absatz bestimmt	t t 1000 EUR	* . 17 011 189 831	19 516 16 777 190 724	. 15 872 183 963	36 34
2452 20 000	Rohre aus Stahlschleuderguss darunter zum Absatz bestimmt	t t 1000 EUR	* - - -	- - -	- - -	- -
2452 30 000	Rohre, Rohrform-, Rohrverschluss- und Rohrverbindungsstücke, aus Gusstahl darunter zum Absatz bestimmt	t t 1000 EUR	* - - -	- - -	- - -	- -
2453 10 100	Leichtmetallgießereierzeugnisse Teile aus Leichtmetallguss - für Straßenfahrzeuge darunter zum Absatz bestimmt	t t 1000 EUR	* 142 491 94 752 599 258	140 111 97 105 604 771	127 461 90 744 563 667	77 70
2453 10 200	- Wellen, Lagerschalen darunter zum Absatz bestimmt	t t 1000 EUR	* . 272 2 384	. 286 2 243	. 220 1 750	7 7
2453 10 400	- für Motoren und Antriebselemente darunter zum Absatz bestimmt	t t 1000 EUR	* 54 826 34 188 213 707	52 213 32 403 206 272	51 137 29 914 201 893	56 47
2453 10 500	- für sonstige Maschinenbau- erzeugnisse darunter zum Absatz bestimmt	t t 1000 EUR	* 7 836 6 870 64 150	7 253 6 241 58 960	6 204 4 949 49 304	74 72
2453 10 900	- für sonstige Verwendungszwecke darunter zum Absatz bestimmt	t t 1000 EUR	* . 22 746 208 657	34 782 23 430 212 303	30 528 20 522 187 102	139 132
2454 10 100	Buntmetall-/Schwermetallgießerei- erzeugnisse Teile aus Buntmetall-/ Schwermetallguss - für Straßenfahrzeuge darunter zum Absatz bestimmt	t t 1000 EUR	* . 2 993 22 916	. 2 420 19 452	. 2 662 19 672	15 14
2454 10 200	- Wellen, Lagerschalen darunter zum Absatz bestimmt	t t 1000 EUR	*	3 3

3 Produktion nach Güterarten - Deutschland

Melde-Nr.	Bezeichnung	Einheit	4. Vj 2011	3. Vj 2012	4. Vj 2012	4. Vj 2012 Anzahl der Unternehmen
1	2	3	4	5	6	7
2454 10 400	- für Motoren und Antriebselemente darunter zum Absatz bestimmt	t	106	104	100	6
		t	106	104	100	6
		1000 EUR	.	.	.	
2454 10 500	- für sonstige Maschinenbau- erzeugnisse darunter zum Absatz bestimmt	t	10 407	11 453	10 463	43
		t	895	906	789	33
		1000 EUR	12 710	13 343	11 658	
2454 10 900	- für sonstige Verwendungszwecke darunter zum Absatz bestimmt	t	12 120	12 694	11 385	88
		t	11 051	11 901	10 512	82
		1000 EUR	114 300	131 550	116 542	

Melde-Nr.	Bezeichnung	Einheit	4. Vj 2011	3. Vj 2012	4. Vj 2012	4. Vj 2012 Anzahl der Unternehmen
1	2	3	4	5	6	7
	Metallerzeugnisse					
	Stahl- und Leichtmetallbauerzeugnisse					
	Metallkonstruktionen					
	Vorgefertigte Gebäude aus Eisen, Stahl oder Aluminium					
	- Vorgefertigte Gebäude aus Eisen oder Stahl					
2511 10 303	- - Hallen ohne Einbauten	m ² t 1000 EUR	1 295 538 87 692 151 987	1 059 465 60 351 137 937	1 078 510 74 350 147 377	83 83
2511 10 305	- - Hallen mit Einbauten	m ² t 1000 EUR	1 029 919 30 629 84 525	465 245 16 012 45 519	376 618 15 189 42 385	21 21
2511 10 307	- - Stahl-Profilblech-Garagen; Gartenhäuser u.ä. Fertigteilbauten, aus Stahlblech	m ² t 1000 EUR	104 438 4 926 18 535	166 266 4 069 16 937	174 564 3 184 24 122	8 8
2511 10 309	- - Andere Fertigteilbauten und bewohnbare Container	m ² t 1000 EUR	313 796 30 587 173 289	193 491 38 827 153 360	239 420 29 080 152 107	31 31
2511 10 500	- Vorgefertigte Gebäude aus Aluminium	m ² t 1000 EUR	8 217 742 6 670	8 192 790 12 340	7 223 590 8 599	10 10
	Andere Konstruktionen und Konstruktionsteile, aus Metall					
	Brücken und Brückenelemente, aus Eisen oder Stahl					
2511 21 003	- Verkehrsbrücken und Teile dafür	t 1000 EUR	13 485 42 612	16 250 57 238	15 055 46 641	34
2511 21 005	- Signal-, Rohr- und Kabelbrücken	t 1000 EUR	541 1 595	345 .	328 1 448	6
2511 22 000	Türme und Gittermaste, aus Eisen oder Stahl	t 1000 EUR	79 694 133 065	81 726 142 466	133 446 269 559	30
	Andere Konstruktionen und Konstruktionsteile, vorgearbeitete Bleche, Stäbe, Profile u. dgl., aus Eisen, Stahl oder Aluminium					
	- Gerüst-, Schalungs- oder Stützmaterial, aus Eisen oder Stahl					
2511 23 103	- - Strebaubau (z.B. Grubenstempel; ohne schreitenden hydraulischen Grubenausbau) und Zubehör	t 1000 EUR	1 470 11 362	3
2511 23 105	- - Streckenausbau (z.B. Streckenbögen) und Zubehör	t 1000 EUR	25 253 23 776	22 992 19 325	23 362 20 417	8
2511 23 107	- - Anderes Gerüst-, Schalungs- oder Stützmaterial, aus Eisen oder Stahl	t 1000 EUR	53 298 128 357	52 430 125 141	46 954 110 527	50
2511 23 300	- Schützen, Wehre u.a. Konstruktionen für den Wasserbau, aus Eisen oder Stahl	t 1000 EUR	7 092 19 945	5 418 13 647	7 376 15 102	25
2511 23 500	- Rollläden und andere Konstruktionen und Konstruktionsteile, ausschließlich oder hauptsächlich aus Stahlblech	t 1000 EUR	195 731 504 375	176 383 461 713	173 235 467 140	276
	- Andere Konstruktionen und zu Konstruktionszwecken vorgearbeitete Stäbe, Profile u. dgl. aus Eisen oder Stahl					
	- - Skelettkonstruktionen, Stütz- und Trägerkonstruktionen für den Anlagenbau sowie für andere Zwecke aus Eisen oder Stahl					
2511 23 611	- - - Skelettkonstruktionen für Hallen (z.B. Produktions-, Lager-, Fertigungs-, Freizeithallen)	t 1000 EUR	78 590 165 382	77 292 150 832	73 139 148 405	134
2511 23 612	- - - Skelettkonstruktionen für Büro-, Amts- und Anstaltsgebäude	t 1000 EUR	1 992 5 449	2 019 6 148	2 364 6 511	22
2511 23 613	- - - Skelettkonstruktionen für andere Gebäude (z.B. Bahnhöfe, Flughäfen)	t 1000 EUR	24 409 72 837	24 854 79 791	30 324 80 004	67

3 Produktion nach Güterarten - Deutschland

Melde-Nr.	Bezeichnung	Einheit	4. Vj 2011	3. Vj 2012	4. Vj 2012	4. Vj 2012 Anzahl der Unternehmen
1	2	3	4	5	6	7
2511 23 614	- - - Stütz- und Trägerkonstruktionen für den Anlagenbau (z.B. für Raffinerien, chemische Industrien, Hütten- und Kraftwerke)	t 1000 EUR	78 600 221 703	60 656 181 808	61 442 189 952	129
2511 23 615	- - - Stütz- und Trägerkonstruktionen für andere Zwecke	t 1000 EUR	284 595 533 488	146 754 295 999	144 151 385 078	246
	- - - Andere Konstruktionen und zu Konstruktionszwecken vorgearbeitete Stäbe, Profile u. dgl. aus Eisen oder Stahl					
2511 23 691	- - - Ortsfeste Gerüstkonstruktionen	t 1000 EUR	149 968 80 891	112 235 88 972	123 016 72 887	29
2511 23 692	- - - Dachstühle und Teile dafür (z.B. Be- und Überdachungen)	t 1000 EUR	3 781 7 162	4 310 7 201	2 752 6 157	22
2511 23 693	- - - Glasdachkonstruktionen (z.B. Wintergärten)	m ² t 1000 EUR	123 706 8 246 38 479	115 677 6 791 33 685	124 227 8 813 38 081	46 46
2511 23 694	- - - Regale (ohne Fachbodenregale und Systemprofile)	t 1000 EUR	79 368 136 397	80 538 127 980	84 684 142 969	51
2511 23 695	- - - Stahlschutzplanken	t 1000 EUR	29 875 21 447	26 082 19 696	27 488 20 437	6
2511 23 696	- - - Abdeckungen (Lichtgitter) und Roste aus gewalzten oder stranggepressten Stahlprofilen (auch aus Rohren)	t 1000 EUR	71 610 190 984	75 769 193 740	72 336 190 481	159
2511 23 697	- - - Scheren- und Rollgitter	t 1000 EUR	. 1 082	. 979	. .	4
2511 23 699	- - - Geländer, Treppen, Markisengestelle u.a. Konstruktionen und zu Konstruktionszwecken vorgearbeitete Stäbe, Profile u.dgl., aus Eisen oder Stahl	t 1000 EUR	90 847 279 742	100 215 298 591	98 352 292 421	496
	- Konstruktionen und Konstruktionsteile sowie zu Konstruktionszwecken vorgearbeitete Bleche, Profile u.dgl., aus Aluminium (z.B. vorgefertigte Fassadenelemente; ohne Tore, Türen, Fenster usw.)					
2511 23 701	- - Skelettkonstruktionen	t 1000 EUR	5 508 35 635	4 120 29 759	4 198 32 034	42
2511 23 703	- - Bauelemente (ohne Tore, Türen, Fenster)	t 1000 EUR	122 421 391 066	109 388 390 531	115 047 380 282	158
2511 23 705	- - Rollläden	t 1000 EUR	6 742 60 587	6 965 63 063	6 949 62 281	32
2511 23 707	- - Scheren und Rollgitter	t 1000 EUR	829 2 417	765 2 592	964 3 063	7
2511 23 709	- - Andere Konstruktionen und Konstruktionsteile sowie zu Konstruktionszwecken vorgearbeitete Bleche, Profile u.dgl., aus Aluminium	t 1000 EUR	92 132 492 857	99 051 475 911	85 229 457 354	313
	Ausbaulemente aus Stahl und Aluminium					
	Tore, Türen, Fenster, deren Rahmen und Verkleidungen, Tor- und Türschwellen, aus Eisen, Stahl oder Aluminium					
	- aus Eisen oder Stahl					
	- - Tore, Türen, Fenster und Tor- und Türschwellen, deren Rahmen und Verkleidungen					
2512 10 301	- - - Garagentore (Schwing- und Kipptore)	St 1000 EUR	121 283 78 691	112 512 71 166	109 480 74 003	19
2512 10 302	- - - Rolltore	St 1000 EUR	19
2512 10 303	- - - Sektionaltore	St 1000 EUR	10
2512 10 304	- - - Schiebe- und Drehflügeltore	St 1000 EUR	17 671 27 801	19 165 28 093	17 466 28 505	41

3 Produktion nach Güterarten - Deutschland

Melde-Nr.	Bezeichnung	Einheit	4. Vj 2011	3. Vj 2012	4. Vj 2012	4. Vj 2012 Anzahl der Unternehmen
1	2	3	4	5	6	7
2512 10 305	- - - Andere Stahltore	St 1000 EUR	90 457 35 184	108 067 30 871	86 965 32 694	26
2512 10 306	- - - Feuerschutztüren	St 1000 EUR	151 569 90 196	146 185 82 073	151 773 90 938	94
2512 10 307	- - - Stahltürzargen	St 1000 EUR	329 315 31 699	379 539 36 520	335 318 32 816	25
2512 10 309	- - - Andere Türen, Tor- und Türschwellen, deren Rahmen und Verkleidungen	St 1000 EUR	232 489 85 629	249 472 90 801	238 190 94 902	103
2512 10 310	- - Fenster ohne Verglasung, deren Rahmen und Verkleidungen	St 1000 EUR	4 816 4 487	4 180 4 231	4 641 4 316	10
2512 10 320	- - Fenster mit Verglasung, deren Rahmen und Verkleidungen	St 1000 EUR	37 709 16 770	39 218 15 278	38 223 19 339	50
2512 10 501	- - - Rolltore	St 1000 EUR	6 136 10 726	4 940 8 499	7 431 11 847	37
2512 10 502	- - - Schiebe- und Drehflügeltore	St 1000 EUR	2 253 8 412	1 843 6 924	2 585 9 803	17
2512 10 503	- - - Sektionaltore	St 1000 EUR	2 129 5 829	1 654 5 563	1 708 5 909	26
2512 10 504	- - - Andere Tore	St 1000 EUR	2 353 6 969	2 214 6 804	2 419 7 319	22
2512 10 505	- - - Türen, Tor- und Türschwellen, deren Rahmen und Verkleidungen	St 1000 EUR	449 031 189 132	503 079 170 508	466 136 187 143	264
2512 10 507	- - Fenster ohne Verglasung, deren Rahmen und Verkleidungen	St 1000 EUR	138 557 28 974	105 018 27 329	113 953 29 683	45
2512 10 508	- - Fenster mit Verglasung, deren Rahmen und Verkleidungen	St 1000 EUR	313 808 269 821	220 830 207 817	275 827 262 922	318
2521 11 000	Heizkörper und -kessel für Zentralheizungen; Metallbehälter mit einem Fassungsvermögen von mehr als 300 l Heizkörper und -kessel für Zentralheizungen, Teile dafür Heizkörper für Zentralheizungen, nicht elektrisch beheizt und Teile dafür	t 1000 EUR	38 198 89 255	46 216 104 113	42 721 99 121	22
2521 12 003	Zentralheizungskessel für die Warmwasser- und Niederdruckdampf-erzeugung - mit Gasbeheizung	St 1000 EUR	264 207 133 657	255 261 133 667	255 112 140 898	8
2521 12 005	- mit Ölbeheizung	St 1000 EUR	27 440 48 059	23 683 43 182	21 472 38 787	9
2521 12 007	- mit anderer Beheizung	St 1000 EUR	24 915 59 953	21 940 54 576	20 775 51 836	11
2521 13 000	Teile für Zentralheizungskessel	1000 EUR	58 244	52 248	58 501	13
2529 11 100	Sonstige Metallbehälter mit einem Fassungsvermögen von mehr als 300 l Tanks, Sammelbehälter, Fässer, Bottiche und ähnliche Behälter (ohne solche für verdichtete oder verflüssigte Gase), aus Eisen, Stahl oder Aluminium, mit einem Fassungsvermögen von mehr als 300 l (ohne mechanische und wärmetechnische Einrichtungen) - für gasförmige Stoffe, aus Eisen oder Stahl (ohne solche für verdichtete oder verflüssigte Gase)	t 1000 EUR	5 198 27 626	5 402 28 824	5 486 32 079	31
2529 11 203	- für flüssige Stoffe, mit Innenauskleidung oder Wärmeschutzverkleidung, aus Eisen oder Stahl - - Heizungsboiler	t 1000 EUR	2 703 14 063	3 170 16 240	3 107 16 237	10

3 Produktion nach Güterarten - Deutschland

Melde-Nr.	Bezeichnung	Einheit	4. Vj 2011	3. Vj 2012	4. Vj 2012	4. Vj 2012 Anzahl der Unternehmen
1	2	3	4	5	6	7
2529 11 207	- - Behälter für chemische Stoffe	t 1000 EUR	1 875 13 881	1 501 14 606	2 020 18 521	17
2529 11 208	- - Andere Behälter für flüssige Stoffe, mit Innenauskleidung oder Wärmeschutzverkleidung, aus Eisen oder Stahl	t 1000 EUR	8 999 19 453	7 589 14 706	7 949 16 054	15
2529 11 303	- - Druckwasserkessel	t 1000 EUR	1 897 11 318	2 571 13 229	2 066 12 839	12
2529 11 309	- - Andere Behälter für flüssige Stoffe	t 1000 EUR	27 946 129 374	25 775 133 786	22 418 118 014	89
2529 11 503	- - für feste Stoffe, aus Eisen oder Stahl	t 1000 EUR	10 123 20 519	8 776 17 679	9 262 18 953	10
2529 11 509	- - Müllgroßbehälter	t 1000 EUR	28 267 74 980	28 587 69 986	28 230 73 375	64
2529 11 700	- für Stoffe aller Art, aus Aluminium	t 1000 EUR	2 378 23 569	1 905 18 901	2 902 29 079	8
2529 12 000	Behälter für verdichtete oder verflüssigte Gase, aus Eisen oder Stahl sowie aus Aluminium	t 1000 EUR	30 994 68 297	21 708 68 802	21 689 77 932	28
	Dampfkessel (Dampferzeuger) (ohne Zentralheizungskessel); Kernreaktoren, Teile dafür					
	Dampfkessel (Dampferzeuger), Teile dafür					
	Dampfkessel (Dampferzeuger) für die Heißwasser- und Niederdruckdampferzeugung; Kessel zum Erzeugen von überhitztem Wasser					
2530 11 100	- Wasserrohrkessel	St 1000 EUR	.	98 16 077	99 43 512	7
2530 11 500	- Flammrohrkessel, Rauchrohrkessel u.a. Dampfkessel (einschl. kombinierter Kessel (Hybridkessel))	St 1000 EUR	705 36 533	882 40 324	764 30 238	8
2530 11 700	- Kessel zum Erzeugen von überhitztem Wasser	St 1000 EUR	8 .	36 .	. .	3
	Hilfsapparate für Zentralheizungskessel, Dampfkessel und Kessel zum Erzeugen von überhitztem Wasser; Kondensatoren für Dampfkraftmaschinen					
2530 12 300	- Hilfsapparate für Zentralheizungskessel, Dampfkessel und Kessel zum Erzeugen von überhitztem Wasser	t 1000 EUR	4 498 39 352	6 803 52 771	8 119 52 374	12
2530 12 500	- Kondensatoren für Dampfkraftmaschinen	t 1000 EUR	.	.	.	1
	Teile für Dampfkessel, Kessel zum Erzeugen von überhitztem Wasser, Hilfsapparate für Kessel und Kondensatoren für Dampfkraftmaschinen					
2530 13 300	- Teile für Dampfkessel, Kessel zum Erzeugen von überhitztem Wasser	1000 EUR	33 846	17 389	21 632	11
2530 13 500	- Teile für Hilfsapparate für Kessel und Kondensatoren für Dampfkraftmaschinen	1000 EUR	.	.	.	4
2530 21 000	Kernreaktoren, Teile dafür Kernreaktoren, außer Isotopentrennern	t 1000 EUR	- -	- -	- -	-
2530 22 000	Teile für Kernreaktoren, außer Isotopentrennern	1000 EUR	.	.	16 103	4
	Waffen und Munition, Teile dafür					
	Revolver, Pistolen, nicht-militärische Schusswaffen und ähnliche Geräte					
2540 12 300	- Revolver und Pistolen (ohne Schreckschuss-, Leucht-, Starterpistolen und -revolver u.ä Geräte)	St 1000 EUR	53 056 11 561	146 364 16 404	184 401 21 137	6

3 Produktion nach Güterarten - Deutschland

Melde-Nr.	Bezeichnung	Einheit	4. Vj 2011	3. Vj 2012	4. Vj 2012	4. Vj 2012 Anzahl der Unternehmen
1	2	3	4	5	6	7
2540 12 501	- Jagd- und Sportgewehre (auch Vorderlader) - - Sportgewehre (Kleinkaliber)	St 1000 EUR	. 1 672	. 2 976	. 3 940	4
2540 12 503	- - Büchsen	St 1000 EUR	12 824 14 106	18 812 19 780	12 345 14 851	6
2540 12 505	- - Flinten (einschl. kombinierter Jagdwaffen)	St 1000 EUR	1 809 4 469	1 591 4 089	1 599 4 556	3
2540 12 509	- - Andere Jagd- und Sportwaffen	St 1000 EUR	3
2540 12 700	- Andere Feuerwaffen (z.B. Schreckschuss-, Reizstoffwaffen, Leucht- und Starterpistolen, Bolzenviertötungsapparate)	St 1000 EUR	4
2540 12 900	- Andere Waffen (z.B. Feder- Luft- und Gasdruckwaffen, Schlagstöcke usw.; ohne Säbel, Bajonette u.a. blanke Waffen)	St 1000 EUR	. 6 864	. 5 525	. 8 248	5
2540 13 001	Patronen u.a. Munition und Geschosse Teile dafür, für zivile Zwecke	1000 St 1000 EUR	. 21 260	. 23 389	. 23 611	4
2540 14 001	Teile und Zubehör für Revolver, Pistolen u.a. Waffen, für zivile Zwecke	1000 EUR	10 697	15 609	17 104	18
	Schmiede-, Blechformteile, gewalzte Ringe und pulvermetallurgische Erzeugnisse					
	Freiformschmiedestücke, Kaltfließpressteile, Gesenkschmiedeteile, Blechformteile, aus Stahl und NE-Metall					
	Freiformschmiedestücke, Kaltfließpressteile, aus Stahl und NE-Metall					
2550 11 341	- Freiformschmiedestücke, aus Stahl und NE-Metall - - Freiformschmiedestücke aus Stahl - - - Wellen aus Stahl	t 1000 EUR	14 285 82 702	16 771 57 643	13 218 45 218	12
2550 11 343	- - - Andere Freiformschmiedestücke aus Stahl	t 1000 EUR	15 418 39 755	17 574 42 903	13 582 33 882	14
2550 11 345	- - - Andere Freiformschmiedestücke bis 125 kg Rohgewicht	t 1000 EUR	804 6 144	869 6 959	866 6 486	16
2550 11 347	- - - Geschmiedete und gewalzte Ringe über 125 kg Rohgewicht	t 1000 EUR	34 089 78 379	32 615 74 087	31 000 64 528	20
2550 11 349	- - - Andere Freiformschmiedestücke über 125 kg Rohgewicht	t 1000 EUR	29 989 134 588	28 930 93 154	36 217 86 907	23
2550 11 370	-- Freiformschmiedestücke aus NE-Metall	t 1000 EUR	268 5 696	220 4 939	. .	3
2550 11 510	- Kaltfließpressteile aus Stahl und NE-Metall - - aus Stahl - - - für Straßenfahrzeuge	t 1000 EUR	25 255 94 313	25 440 95 240	23 643 86 728	27
2550 11 520	- - - Wellen	t 1000 EUR	624 4 140	599 3 463	577 3 254	6
2550 11 530	- - - für Motoren und Antriebs-elemente	t 1000 EUR	4 116 15 640	3 742 14 908	3 372 13 202	9
2550 11 540	- - - für sonstige Maschinenbauerzeugnisse	t 1000 EUR	2 571 8 691	3 443 10 393	2 969 9 028	16
2550 11 560	- - - für elektrotechnische Erzeugnisse	t 1000 EUR	363 2 628	344 2 804	310 2 248	5
2550 11 570	- - - für sonstige Verwendungszwecke	t 1000 EUR	13 722 32 254	13 827 32 273	10 563 27 808	21
2550 11 580	- - aus NE-Metall	t 1000 EUR	2 676 35 229	3 049 35 484	2 801 36 306	19
2550 12 100	Gesenkschmiedeteile aus Stahl und NE-Metall - aus Stahl - - für Straßenfahrzeuge	t 1000 EUR	239 099 458 767	228 668 438 646	211 236 404 731	45

3 Produktion nach Güterarten - Deutschland

Melde-Nr.	Bezeichnung	Einheit	4. Vj 2011	3. Vj 2012	4. Vj 2012	4. Vj 2012 Anzahl der Unternehmen
1	2	3	4	5	6	7
2550 12 200	- - Wellen und Teile für Wälzlager	t 1000 EUR	.	.	.	2
2550 12 300	- - für Motoren und Antriebs- elemente	t 1000 EUR	61 312 154 431	58 975 149 190	54 928 138 674	8
2550 12 400	- - für Maschinen, Apparate und Geräte für die Land- und Forstwirtschaft oder den Gartenbau	t 1000 EUR	6 431 13 054	5 284 10 296	6 661 11 481	16
2550 12 500	- - für Hebezeuge und Förder- mittel	t 1000 EUR	3 841 19 838	3 976 21 394	3 697 18 213	13
2550 12 600	- - für Bau und Baustoffmaschinen	t 1000 EUR	7 439 22 548	7 363 26 110	5 752 20 799	13
2550 12 700	- - für sonstige Maschinenbau- erzeugnisse	t 1000 EUR	18 233 60 094	13 185 44 466	10 784 36 811	27
2550 12 800	- - für sonstige Verwendungszwecke	t 1000 EUR	28 843 94 868	29 019 94 077	23 564 78 491	39
2550 12 900	- aus NE-Metall	t 1000 EUR	10 813 130 953	11 715 134 652	10 734 123 034	17
2550 13 100	Blechformteile, aus Stahl und NE-Metall - aus Stahl - - für Straßenfahrzeuge	t 1000 EUR	659 737 1 491 537	614 986 1 443 324	566 737 1 335 693	241
2550 13 200	- - für Motoren und Antriebselemente	t 1000 EUR	13 987 67 286	16 738 81 815	14 882 74 913	40
2550 13 300	- - für sonstige Maschinenbau- erzeugnisse	t 1000 EUR	61 961 174 530	66 516 186 836	71 691 174 766	174
2550 13 400	- - für elektrotechnische Erzeugnisse	t 1000 EUR	47 106 221 155	47 770 236 305	43 475 217 495	136
2550 13 500	- - für sonstige Verwendungszwecke	t 1000 EUR	276 517 907 877	302 663 962 169	283 341 889 540	474
2550 13 700	- aus NE-Metall	t 1000 EUR	25 521 214 953	27 462 202 926	20 794 177 888	148
2550 20 201	Pulvermetallurgische Erzeugnisse aus Stahlpulver oder NE-Metallpulver - aus Stahlpulver - - für Straßenfahrzeuge	t 1000 EUR	5 834 58 994	5 790 60 465	5 188 55 655	10
2550 20 203	- - für Maschinenbauerzeugnisse	t 1000 EUR	524 8 280	493 8 032	399 7 071	5
2550 20 205	- - für elektrotechnische Erzeugnisse	t 1000 EUR	.	.	.	2
2550 20 209	- - für sonstige Verwendungszwecke	t 1000 EUR	6 558 49 583	7 418 51 766	6 303 46 974	11
2550 20 800	- aus NE-Metallpulver	t 1000 EUR	1 010 64 468	930 57 236	812 53 019	12
2561 11 300	Oberflächenveredlung, Wärmebehandlung und Mechanik, a.n.g. Oberflächenveredlung und Wärmebehandlung Überzüge von Metallen Metallische Überzüge - durch Aufschmelzen	1000 EUR	142 422	148 559	135 211	108
2561 11 500	- durch Warmspritzen	1000 EUR	49 221	48 533	47 152	27
2561 11 700	- Zinküberzug durch Elektrolyse und chemische Verfahren	1000 EUR	147 205	158 386	138 266	125
2561 11 900	- Andere metallische Überzüge (z.B. Nickel-, Kupfer-, Chromüberzüge, vergolden, versilbern, platinie- ren) durch Elektrolyse und chemische Verfahren	1000 EUR	235 919	252 239	232 914	182
2561 12 300	Nichtmetallische Überzüge - Kunststoffüberzüge	1000 EUR	67 487	68 336	66 468	75
2561 12 500	- Andere Überzüge (z.B. wirbelsintern, phosphatieren, gummieren usw.)	1000 EUR	49 001	36 505	38 633	57

3 Produktion nach Güterarten - Deutschland

Melde-Nr.	Bezeichnung	Einheit	4. Vj 2011	3. Vj 2012	4. Vj 2012	4. Vj 2012 Anzahl der Unternehmen
1	2	3	4	5	6	7
2561 21 000	Andere Veredlung von Metallen Wärmebehandlung von Metallen (ohne metallische Überzüge), (z.B. härten, vergüten)	1000 EUR	196 254	200 018	189 655	117
2561 22 300	Andere Veredlung von Metall- oberflächen - Lackierung, Glasur	1000 EUR	174 363	184 460	163 386	185
2561 22 500	- Anodische Oxidation (Eloxieren)	1000 EUR	97 945	109 464	99 154	90
2561 22 700	- Hochvakuumverdampfung (CVD/PVD)	1000 EUR	93 854	98 867	80 857	32
2561 22 900	- Andere Veredlung von Metallober- flächen, a.n.g. (z.B. entgraten, sandstrahlen)	1000 EUR	311 183	323 119	288 959	218
	Mechanikleistungen, a.n.g.					
	Drehteile aus Metall					
2562 10 310	- Drehteile aus Metall für Armaturen sonstige Maschinenbauerzeugnisse, Straßen-, Luft- und Raumfahrzeuge - - für Armaturen (einschl. Sanitär- armaturen	t 1000 EUR	12 457 102 130	12 483 109 687	10 430 96 283	67
2562 10 330	- - für sonstige Maschinenbauerzeugnisse	t 1000 EUR	35 478 272 610	36 017 292 556	33 729 277 197	340
2562 10 350	- - für Straßenfahrzeuge	t 1000 EUR	64 547 509 652	64 631 510 561	60 775 479 720	169
2562 10 370	- - für Luft- und Raumfahrzeuge	t 1000 EUR	1 153 13 408	283 14 389	274 14 910	27
2562 10 530	- Drehteile aus Metall für elektrotechnische, feinmechanische und optische Erzeugnisse - - für elektrotechnische Erzeugnisse	t 1000 EUR	4 830 66 804	5 832 71 502	4 044 61 048	71
2562 10 550	- - feinmechanische und optische Erzeugnisse	t 1000 EUR	1 927 53 369	2 139 56 614	2 040 55 272	66
2562 10 700	- Drehteile aus Metall für sonstige Erzeugnisse	t 1000 EUR	41 775 440 411	43 473 468 592	39 803 429 291	418
2562 20 001	Andere Mechanikleistungen, a.n.g. - Schlosser und Schweißerarbeiten an metallischen Werkstücken	1000 EUR	560 590	591 949	563 324	638
2562 20 003	- Schleifarbeiten an metallischen Werkstücken	1000 EUR	166 321	156 697	145 724	142
2562 20 008	- Sonstige Mechanikleistungen, a.n.g.	1000 EUR	376 308	396 481	383 355	383
	Schneidwaren; Werkzeuge; Schlösser und Beschläge, aus unedlen Metallen					
	Schneidwaren und Bestecke, aus unedlen Metallen					
	Messer (ohne solche für Maschinen); Griffe und Klingen für Messer; Scheren und Scherenblätter					
2571 11 150	- Tischmesser (ohne Fisch- und Buttermesser) mit feststehender Klinge - - mit Griffen aus nicht rostendem Stahl	1000 St 1000 EUR	3
2571 11 300	- - Andere Tischmesser - - Andere Messer mit feststehender Klinge	1000 St 1000 EUR	1
2571 11 453	- - geschmiedet, aus Edelstahl	1000 St 1000 EUR	1 518 24 607	1 191 20 421	1 217 21 221	4
2571 11 458	- - Andere Messer	1000 St 1000 EUR	3 182 11 226	2 711 9 479	3 419 12 713	11
2571 11 600	- Messer mit nicht feststehender Klinge (einschl. Klappmessern für den Gartenbau)	1000 St 1000 EUR	. .	- -	- -	-
2571 11 750	- Griffe, aus unedlen Metallen und Klingen für Messer (einschl. technischer Klingen)	1000 St 1000 EUR	4

3 Produktion nach Güterarten - Deutschland

Melde-Nr.	Bezeichnung	Einheit	4. Vj 2011	3. Vj 2012	4. Vj 2012	4. Vj 2012 Anzahl der Unternehmen
1	2	3	4	5	6	7
2571 11 903	- Scheren und Scherenblätter - - geschmiedet, aus Stahl	1000 St 1000 EUR	511 4 676	462 4 336	526 5 062	8
2571 11 905	- - geschmiedet, aus Edelstahl	1000 St 1000 EUR	705 4 238	544 4 275	705 4 905	3
2571 11 909	- - Andere Scheren und Scherenblätter	1000 St 1000 EUR	155 .	232 .	163 .	3
2571 12 300	Rasierapparate, Rasiermesser, Rasierklingen u.a. Teile für Rasierapparate und -messer - Rasiermesser und Rasierapparate (ohne elektrische), Teile davon (ohne Rasierklingen)	1000 EUR	.	.	.	2
2571 12 800	- Rasierklingen (einschl. Rasierklingenrohlinge im Band)	1000 St 1000 EUR	802 430 91 394	721 630 114 855	733 421 112 203	4
2571 13 300	Andere Schneidwaren; Instrumente und Zusammenstellungen für die Hand- und Fußpflege - Papier-, Radiermesser, Brief- öffner, Bleistiftspitzer und Klingen dafür	1000 EUR	2 750	3 365	2 836	4
2571 13 500	- Instrumente und Zusammen- stellungen, für die Hand- oder Fußpflege (einschl. Nagelfeilen)	1000 EUR	3 062	3 579	3 665	8
2571 13 700	- Andere Schneidwaren (z.B. Haarschneide- und -scherapparate; Spalt-, Hack-, Wiegemesser für Metzger oder Küchengebrauch)	1000 St 1000 EUR	.	.	.	1
2571 14 300	Löffel, Gabeln, Schöpfkellen, Schaumlöffel, Tortenheber, Fisch- messer, Buttermesser, Zucker- zangen u.ä. Erzeugnisse - aus nicht rostenden Stahl oder anderem unedlen Metall	1000 St 1000 EUR	2 801 6 129	.	2 080 3 069	8
2571 14 800	- aus verschiedenen Basismetallen, versilbert, vergoldet oder platiniiert	1000 St 1000 EUR	.	.	.	1
2571 15 000	Säbel, Degen, Bajonette, Lanzen u.a. blanke Waffen, Teile und Scheiden dafür	kg 1000 EUR	.	.	.	2
2572 11 300	Schlösser und Beschläge, aus unedlen Metallen Vorhängeschlösser und Schlösser; Verschlüsse und Verschlussbügel, Schlüssel, Teile dafür; Beschläge aus unedlen Metallen Vorhängeschlösser, Schlösser für Kraftfahrzeuge und Möbel, aus unedlen Metallen	St 1000 EUR	372 397 3 273	398 207 2 618	359 130 2 330	9
2572 11 500	- Schlösser für Kraftfahrzeuge	St 1000 EUR	32 596 402 150 098	31 603 017 147 003	31 171 821 144 342	15
2572 11 703	- Möbelschlösser - - Zylindermöbelschlösser	St 1000 EUR	2 712 818 5 973	2 891 714 6 201	2 938 733 6 219	10
2572 11 709	- - Andere Möbelschlösser	St 1000 EUR	4 794 472 4 493	4 461 177 4 483	4 481 310 4 427	8
2572 12 300	Andere Schlösser und Sicherheits- riegel, aus unedlen Metallen - Zylinderschlösser für Gebäudetüren	St 1000 EUR	2 433 926 22 649	2 693 284 24 991	2 441 218 23 195	15
2572 12 500	- Andere Schlösser für Gebäudetüren	St 1000 EUR	5 287 081 32 710	4 723 851 36 221	4 436 604 34 702	18
2572 12 703	- Schlösser für Panzerschränke, andere Schlösser und Sicherheits- riegel - - Schlösser für Panzerschränke	St 1000 EUR	535 100 5 502	492 155 5 261	531 683 5 737	5
2572 12 705	- - Rohrrahmenschlösser	St 1000 EUR	.	.	.	3
2572 12 708	- - Andere Schlösser u. Sicherheits- riegel, a.n.g., z.B. Fahrradschlösser, Schlösser für Täschnerwaren	St 1000 EUR	6 754 396 22 091	7 228 703 26 365	6 453 914 23 288	17

3 Produktion nach Güterarten - Deutschland

Melde-Nr.	Bezeichnung	Einheit	4. Vj 2011	3. Vj 2012	4. Vj 2012	4. Vj 2012 Anzahl der Unternehmen
1	2	3	4	5	6	7
2572 13 300	Verschlüsse und Verschlussbügel mit Schloss, aus unedlen Metallen; Schlüssel, gesondert gestellt sowie teile für Schlösser und Sicherheitsriegel, aus unedlen Metallen - Verschlüsse und Verschlussbügel mit Schloss	kg 1000 EUR	797 535 11 979	618 334 10 714	637 977 10 813	7
2572 13 500	- Schlüssel, gesondert gestellt (auch Rohlinge)	kg 1000 EUR	64 547 9 985	64 884 9 799	60 551 9 614	15
2572 13 705	- Teile für Schlösser und Sicherheitsriegel	St 1000 EUR	2 378 501 55 577	2 402 101 52 719	2 276 832 52 503	12
2572 13 709	- - Schließzylinder für Türen	1000 EUR	23 264	26 037	24 351	19
2572 14 101	Beschläge u.ä. Erzeugnisse für Kraftfahrzeuge, Türen, Fenster, Möbel, Koffer u.a. derartige Waren, aus unedlen Metallen; automatische Türschließer, aus unedlen Metalle - Scharniere - - Scharniere, Bänder und Fitschen, für Möbel	kg 1000 EUR	2 395 685 28 725	2 728 643 32 469	2 530 704 30 739	7
2572 14 103	- - Scharniere, Bänder, Fitschen und Gehänge, für Bauten	kg 1000 EUR	841 318 5 432	903 767 5 432	780 690 5 228	7
2572 14 105	- - Scharniere für Kraftfahrzeuge	kg 1000 EUR	6 890 893 46 583	7 163 336 48 954	6 741 584 44 390	3
2572 14 109	- - Andere Scharniere	kg 1000 EUR	519 594 3 903	472 951 4 612	482 143 4 519	11
2572 14 200	- Laufrädchen oder -rollen	kg 1000 EUR	12 042 965 66 021	12 638 764 68 502	11 703 774 67 536	10
2572 14 300	- Andere Beschläge u.ä. Waren für Kraftfahrzeuge	kg 1000 EUR	47 711 713 372 338	48 656 979 362 438	46 986 292 344 397	35
2572 14 433	- Baubeschläge - - für Fenster und Türen, aus Eisen oder Stahl - - - Fensterbeschläge	kg 1000 EUR	18 911 412 142 690	28 696 703 195 611	20 540 501 142 424	22
2572 14 435	- - - Türbeschläge	kg 1000 EUR	5 592 154 55 993	7 222 769 65 482	6 187 347 57 294	23
2572 14 453	- - für Fenster und Türen, aus anderen unedlen Metallen - - - Fensterbeschläge	kg 1000 EUR	1 681 966 20 290	2 083 368 24 407	1 651 154 20 508	12
2572 14 455	- - - Türbeschläge	kg 1000 EUR	2 260 170 50 584	2 679 159 57 141	2 590 427 54 555	19
2572 14 499	- - Andere Baubeschläge	kg 1000 EUR	6 582 264 50 443	7 816 955 56 287	6 393 037 49 074	27
2572 14 503	- Beschläge für Möbel aus unedlen Metallen - - Möbelinnenbeschläge	t 1000 EUR	95 593 201 589	101 381 206 488	102 616 207 645	34
2572 14 505	- - Möbelaußenbeschläge	t 1000 EUR	1 471 11 807	1 550 13 040	1 486 13 032	7
2572 14 601	- Andere Beschläge u.ä. Waren (z.B. für Täschnerwaren, Herde, Öfen, Fahrzeuge, Fenster-, Türvorhänge usw.) - - für Fenster- und Türvorhänge	kg 1000 EUR	1 199 108 11 580	1 090 973 10 364	1 076 563 10 832	9
2572 14 603	- - für Täschnerwaren	kg 1000 EUR	104 047 .	139 005 1 113	103 138 1 053	3
2572 14 609	- - für andere Zwecke	kg 1000 EUR	5 868 696 41 812	5 935 328 42 796	5 572 607 39 680	23
2572 14 700	- Automatische Türschließer	kg 1000 EUR	89 612	94 578	96 595	7
2572 14 800	- Kleiderhaken, Huthalter, Konsolen, Stützen u.ä. Waren	t 1000 EUR	12 172	.	.	6
2573 10 100	Werkzeuge Handwerkzeuge für die Landwirtschaft, den Gartenbau oder die Forstwirtschaft - Spaten und Schaufeln	St 1000 EUR	.	239 081 1 917	.	3

3 Produktion nach Güterarten - Deutschland

Melde-Nr.	Bezeichnung	Einheit	4. Vj 2011	3. Vj 2012	4. Vj 2012	4. Vj 2012 Anzahl der Unternehmen
1	2	3	4	5	6	7
2573 10 200	- Gabeln	St 1000 EUR	.	.	.	1
2573 10 300	- Spitzhacken, Hacken aller Art, Rechen und Schaber	St 1000 EUR	167 186 1 284	203 363 1 699	126 158 1 037	5
2573 10 400	- Äxte, Beile, Häpen u.ä. Werkzeuge zum Hauen oder Spalten	St 1000 EUR	304 138 1 990	257 010 1 521	242 050 1 734	3
2573 10 500	- Garten-, Rosenscheren u.ä. mit einer Hand zu betätigende Scheren (einschl. Geflügelscheren)	St 1000 EUR	.	.	.	2
2573 10 600	- Heckenscheren, Baumscheren u.ä. mit zwei Händen zu betätigende Scheren	St 1000 EUR	.	.	.	2
2573 10 700	- Andere Handwerkzeuge (ohne Klappmesser) für Landwirtschaft, Gartenbau oder Forstwirtschaft	St 1000 EUR	.	.	.	5
2573 20 100	Handsägen; Sägeblätter aller Art (einschl. Fräsägeblätter und nicht gezahnte Sägeblätter) - Handsägen	kg 1000 EUR	762 345 5 943	693 172 5 369	713 880 5 872	6
2573 20 200	- Bandsägeblätter - Kreissägeblätter (einschl. Fräsägeblätter) mit arbeitendem Teil aus Stahl	kg 1000 EUR	2 562 193 54 258	2 219 331 45 914	2 095 772 43 788	7
2573 20 301	- - für die Metallbearbeitung	kg 1000 EUR	928 487 7 188	956 443 7 347	876 689 7 041	10
2573 20 309	- - für die Bearbeitung anderer Stoffe - Kreissägeblätter (einschl. Fräsägeblätter) mit arbeitendem Teil aus anderen Stoffen, einschl. Teile dafür	kg 1000 EUR	565 549 4 850	525 647 4 251	531 663 3 685	4
2573 20 501	- - Segmentsägeblätter, mit arbeitendem Teil aus gesinterten Hartmetallen	kg 1000 EUR	.	.	.	1
2573 20 502	- - Segmentsägeblätter, mit arbeitendem Teil aus Diamant oder agglomerierten Diamanten	kg 1000 EUR	227 370 3 330	197 431 3 266	177 728 2 839	6
2573 20 508	- - Andere Kreissägeblätter, mit arbeitendem Teil aus gesinterten Hartmetallen	kg 1000 EUR	230 059 9 935	217 374 9 152	222 861 9 085	6
2573 20 509	- - Andere Kreissägeblätter, mit arbeitendem Teil aus Diamant oder agglomerierten Diamanten	kg 1000 EUR	34 118 1 990	42 722 2 603	49 415 2 683	6
2573 20 930	- Langsägeblätter, andere Sägeblätter - - Langsägeblätter für die Metallbearbeitung - - Andere Sägeblätter mit arbeitendem Teil aus Stahl, für die Metallbearbeitung sowie mit arbeitendem Teil aus anderen Stoffen für die Bearbeitung aller Stoffe	kg 1000 EUR	76 924 2 322	52 211 1 813	54 728 1 677	6
2573 20 952	- - mit arbeitendem Teil aus Stahl und gesinterten Hartmetallen, für die Metallbearbeitung	kg 1000 EUR	.	.	.	2
2573 20 955	- - mit arbeitendem Teil aus gesinterten Hartmetallen, für die Bearbeitung anderer Stoffe	kg 1000 EUR	201 956 4 120	179 610 3 493	191 206 3 784	4
2573 20 957	- - mit arbeitendem Teil aus Diamant oder agglomerierten Diamanten	kg 1000 EUR	6 974 1 059	6 462 978	5 935 919	3
2573 20 990	- - Andere Sägeblätter mit arbeitendem Teil aus Stahl für die Bearbeitung anderer Stoffe, z.B. Sägeketten	kg 1000 EUR	147 695 5 694	156 007 5 155	145 818 5 476	4

3 Produktion nach Güterarten - Deutschland

Melde-Nr.	Bezeichnung	Einheit	4. Vj 2011	3. Vj 2012	4. Vj 2012	4. Vj 2012 Anzahl der Unternehmen
1	2	3	4	5	6	7
	Andere Handwerkzeuge					
	- Feilen, Raspeln, Pinzetten, Kneifzangen, andere Zangen u.ä.					
	Handwerkzeuge					
2573 30 130	- - Feilen, Raspeln u.ä. Werkzeuge	kg 1000 EUR	. 2 532	6
2573 30 150	- - Pinzetten	kg 1000 EUR	- -	- -	- -	-
2573 30 170	- - Kneifzangen und andere Zangen (auch zum Schneiden) u.ä. Werkzeuge (ohne Lochzangen)	kg 1000 EUR	3 207 334 54 613	2 616 026 54 375	2 513 234 51 878	23
	- Scheren zum Schneiden von Metallen u.ä., Rohr-, Bolzenschneider, Locheisen, Lochzangen u.ä. Werkzeuge					
2573 30 230	- - Scheren zum Schneiden von Metallen u.ä. Werkzeuge	kg 1000 EUR	. 3 269	178 536 3 810	165 485 3 606	5
2573 30 250	- - Rohr-, Bolzenschneider, Locheisen, Lochzangen u.ä. Werkzeuge	kg 1000 EUR	107 752 3 242	114 024 3 671	105 825 3 792	8
	- Von Hand zu betätigende Schrauben- u. Spannschlüssel, Steckschlüsselsätze					
2573 30 330	- - Schrauben- und Spannschlüssel, mit nicht verstellbarer Spannweite	kg 1000 EUR	1 269 960 18 977	1 393 843 19 645	1 311 446 18 471	14
2573 30 350	- - Schrauben- und Spannschlüssel, mit verstellbarer Spannweite	kg 1000 EUR	67 278 750	57 556 648	64 005 749	3
2573 30 370	- - Steckschlüsselsätze, auswechselbar (auch mit Halter, Verbindungs- und Antriebsteilen)	kg 1000 EUR	1 925 439 27 894	1 905 067 28 084	1 750 452 26 507	13
	- Bohrwerkzeuge, Gewindeschneid- und Gewindebohrwerkzeuge; Hämmer und Fäustel; Hobel, Stechbeitel u.ä. Schneidwerkzeuge, für die Holzbearbeitung					
2573 30 530	- - Bohrwerkzeuge, Gewindeschneid- und Gewindebohrwerkzeuge	kg 1000 EUR	24 487 447	21 428 409	21 799 401	5
2573 30 550	- - Hämmer und Fäustel	kg 1000 EUR	380 417 2 954	433 862 3 594	360 435 3 081	4
2573 30 570	- - Hobel, Stech-, Hohlbeitel u.ä. Schneidwerkzeuge, für die Holzbearbeitung	kg 1000 EUR	20 853 935	21 377 903	26 688 1 087	4
	- Schraubenzieher, Haushaltswerkzeuge					
2573 30 630	- - Schraubenzieher (Schraubendreher)	kg 1000 EUR	1 308 901 15 458	1 422 114 17 198	1 239 108 15 415	11
2573 30 650	- - Haushaltswerkzeuge (z.B. nicht elektrische Dosenöffner, Schraubenzieher, Entkerner)	kg 1000 EUR	548 935 8 949	491 921 8 210	531 334 8 792	6
	- Werkzeuge für Maurer, Former Gießer u.ä.; Werkzeuge zum Niet-, Befestigen von Bolzen, Dübeln; Glasschneider, Aufreiber, Nietzieher u.ä. Handwerkzeuge, a.n.g.					
2573 30 730	- - Werkzeuge für Maurer, Former und Gießer, Zementarbeiter, Gipser und Maler	kg 1000 EUR	683 469 5 378	520 085 5 762	485 418 5 056	12
2573 30 770	- - Niet-, Bolzenschieß u.ä. Geräte, Glasschneider, Aufreiber, Nietzieher usw., Heftklammer-, Federdruckgeräte und andere Handwerkzeuge	kg 1000 EUR	1 063 234 21 388	1 076 483 28 028	990 385 30 867	19
	- Lötampen u. dgl.; Schraubstöcke, Schraubzwingen u. dgl.; Ambosse; tragbare Feldschmieden; Schleifapparate zum Hand- oder Fußbetrieb					
2573 30 830	- - Lötampen u.dgl.	kg 1000 EUR	- -	- -	- -	-
2573 30 850	- - Schraubstöcke, Schraubzwingen u. dgl., Feilkloben u.ä. Spannerwerkzeuge	kg 1000 EUR	913 574 7 978	803 624 7 149	782 498 7 020	6
2573 30 870	- - Ambosse; tragbare Feldschmieden; Schleifapparate zum Hand- oder Fußbetrieb	kg 1000 EUR	2

Melde-Nr.	Bezeichnung	Einheit	4. Vj 2011	3. Vj 2012	4. Vj 2012	4. Vj 2012 Anzahl der Unternehmen
1	2	3	4	5	6	7
	Auswechselbare Werkzeuge zur Verwendung in mechanischen oder nicht mechanischen Handwerkzeugen, auch kraftbetrieben, oder in Werkzeugmaschinen					
	- Werkzeuge zum Herstellen von Innen- und Außengewinden					
	- - Werkzeuge zum Herstellen von Innengewinden, für die Metallbearbeitung					
2573 40 141	- - - Werkzeuge zum Herstellen von Innengewinden, mit aus arbeitendem Teil gesinterten Hartmetallen, für die Metallbearbeitung	kg 1000 EUR	2 765 997	2 376 890	. 867	5
2573 40 149	- - - Werkzeuge zum Herstellen von Innengewinden, mit arbeitendem Teil aus anderen Stoffen für die Metallbearbeitung	kg 1000 EUR	1 160 772 67 050	1 233 464 70 492	1 231 420 70 735	13
	- - Werkzeuge zum Herstellen von Außengewinden, für die Metallbearbeitung					
2573 40 161	- - - Gewindewalzwerkzeuge für Außengewinde, (z.B. Gewindevalzrollen, -backen, -walzköpfe), für die Metallbearbeitung	kg 1000 EUR	113 754 9 136	147 390 9 967	136 000 9 460	7
2573 40 169	- - - Gewindeschneidwerkzeuge für Außengewinde für die Metallbearbeitung	kg 1000 EUR	41 439 6 558	43 500 6 306	42 067 6 387	6
2573 40 190	- - Andere Werkzeuge zum Herstellen von Innen- und Außengewinden	kg 1000 EUR	. 417	. 327	. 324	4
	- Bohrwerkzeuge mit arbeitendem Teil aus Diamant oder gesinterten Hartmetallen, Mauerbohrer					
2573 40 230	- - Bohrwerkzeuge mit arbeitendem Teil aus Diamant oder agglomeriertem Diamant	kg 1000 EUR	13 397 10 013	19 511 10 559	17 912 10 120	6
2573 40 250	- - Mauerbohrer mit arbeitendem Teil aus anderen Stoffen	kg 1000 EUR	2 618 533 25 743	2 612 435 29 377	2 286 269 25 183	6
2573 40 270	- - Bohrwerkzeuge mit arbeitendem Teil aus gesinterten Hartmetallen, für die Metallbearbeitung	kg 1000 EUR	1 131 366 102 348	1 232 689 106 324	1 157 120 98 985	32
	- Bohrwerkzeuge für die Metallbearbeitung (ohne solche mit arbeitendem Teil aus gesinterten Hartmetallen), andere Bohrwerkzeuge					
2573 40 310	- - Bohrwerkzeuge für die Metallbearbeitung mit arbeitendem Teil aus Schnellarbeitsstahl	kg 1000 EUR	1 525 457 33 157	1 742 724 38 332	1 700 065 36 536	13
2573 40 330	- - Bohrwerkzeuge für die Metallbearbeitung mit arbeitendem Teil aus anderen Stoffen	kg 1000 EUR	137 826 22 242	143 050 22 776	173 780 22 912	12
2573 40 350	- - Andere Bohrwerkzeuge	kg 1000 EUR	366 457 9 012	316 905 8 751	275 187 7 376	10
2573 40 370	- Reibahlen, Ausbohr- und Räumwerkzeuge mit arbeitendem Teil aus Diamant oder agglomeriertem Diamant	kg 1000 EUR	12 771 4 623	17 159 6 862	18 198 7 069	5
	- Reibahlen und Ausbohrwerkzeuge, für die Metallbearbeitung					
2573 40 441	- - Reibahlen und Ausbohrwerkzeuge, mit arbeitendem Teil aus gesinterten Hartmetallen für die Metallbearbeitung	kg 1000 EUR	247 883 23 488	230 969 22 817	231 349 21 863	18
2573 40 449	- - Reibahlen und Ausbohrwerkzeuge, mit arbeitendem Teil aus anderen Stoffen für die Metallbearbeitung	kg 1000 EUR	162 014 10 145	176 507 10 477	172 937 10 486	17
2573 40 450	- Reibahlen, Ausbohrwerkzeuge und Räumwerkzeuge (ohne solche für die Metallbearbeitung)	kg 1000 EUR	- -	- -	- -	-
2573 40 480	- - Räumwerkzeuge für die Metallbearbeitung	kg 1000 EUR	407 933 16 254	432 097 17 232	402 279 17 654	9

3 Produktion nach Güterarten - Deutschland

Melde-Nr.	Bezeichnung	Einheit	4. Vj 2011	3. Vj 2012	4. Vj 2012	4. Vj 2012 Anzahl der Unternehmen
1	2	3	4	5	6	7
2573 40 503	- Fräswerkzeuge mit arbeitendem Teil aus gesinterten Hartmetallen, für die Metallbearbeitung - - Wälzfräswerkzeuge, z.B. für Verzahnungen	kg 1000 EUR	10 521 1 976	8 562 1 591	10 273 1 842	5
2573 40 505	- - Andere Fräswerkzeuge	kg 1000 EUR	778 129 51 278	979 895 60 311	894 093 59 074	33
2573 40 610	- - Andere Fräswerkzeuge mit arbeitendem Teil aus anderen Stoffen - - Schafffräser, für die Metallbearbeitung	kg 1000 EUR	196 606 26 306	186 244 27 017	191 695 25 816	20
2573 40 650	- - Wälzfräswerkzeuge für die Metallbearbeitung z.B. für Verzahnungen	kg 1000 EUR	93 876 11 383	86 977 10 777	79 670 10 085	7
2573 40 670	- - Andere Fräswerkzeuge für die Metallbearbeitung	kg 1000 EUR	151 412 22 057	161 436 22 807	153 730 23 159	23
2573 40 693	- - für die Bearbeitung anderer Stoffe - - mit arbeitendem Teil aus gesinterten Hartmetallen	kg 1000 EUR	196 939 11 778	246 311 12 736	226 318 12 058	11
2573 40 699	- - mit arbeitendem Teil aus anderen Stoffen	kg 1000 EUR	51 715 5 324	52 201 5 540	54 634 5 996	6
2573 40 710	- Drehwerkzeuge - - mit arbeitendem Teil aus Cermets für die Metallbearbeitung	kg 1000 EUR	. 17 150	363 785 16 096	285 373 12 435	15
2573 40 741	- - mit arbeitendem Teil aus anderen Stoffen für die Metallbearbeitung - - mit arbeitendem Teil aus Diamant oder agglomeriertem Diamant für die Metallbearbeitung	kg 1000 EUR	141 615 8 534	171 184 9 623	164 039 8 915	13
2573 40 749	- - mit arbeitendem Teil aus anderen Stoffen, für die Metallbearbeitung	kg 1000 EUR	150 655 14 284	121 769 13 957	129 504 13 105	11
2573 40 790	- - für die Bearbeitung anderer Stoffe	kg 1000 EUR	2
2573 40 810	- Andere auswechselbare Werkzeuge - - mit arbeitendem Teil aus Diamant oder agglomeriertem Diamant	kg 1000 EUR	44 288 22 840	61 290 25 946	61 197 24 060	16
2573 40 830	- - Schraubendrehereinsätze mit arbeitendem Teil aus anderen Stoffen	kg 1000 EUR	185 679 8 106	243 888 9 154	200 483 8 499	7
2573 40 850	- - Verzahnwerkzeuge (ohne Fräswerkzeuge) mit arbeitendem Teil aus anderen Stoffen	kg 1000 EUR	. .	69 169 6 804	59 692 6 536	3
2573 40 870	- - Andere auswechselbare Werkzeuge mit arbeitendem Teil aus gesinterten Hartmetallen	kg 1000 EUR	1 073 955 34 621	1 484 607 42 163	1 424 657 38 066	31
2573 40 891	- - Andere auswechselbare Werkzeuge mit arbeitendem Teil aus anderen Stoffen (ohne arbeitenden Teil aus Diamant oder agglomeriertem Diamant, ohne Cermets) - - für die Metallbearbeitung	kg 1000 EUR	1 238 782 30 433	1 177 369 31 782	1 149 234 31 465	28
2573 40 899	- - für die Bearbeitung anderer Stoffe	kg 1000 EUR	428 586 7 205	378 257 6 869	396 355 6 891	12
2573 50 130	Formen; Gießerei-Formkästen; Grundplatten für Formen; Gießereimodelle - Formen; Gießerei-Formkästen; Grundplatten für Formen; Gießereimodelle - - Gießerei-Formkästen; Gießerei-Modelle (ohne solche aus Holz); Grundplatten für Formen	t St 1000 EUR	837 18 289 52 203	1 059 23 301 51 176	874 14 906 49 644	32 32
2573 50 150	- - Gießerei-Modelle aus Holz	St 1000 EUR	2 384 13 841	2 065 17 184	2 332 15 092	38

3 Produktion nach Güterarten - Deutschland

Melde-Nr.	Bezeichnung	Einheit	4. Vj 2011	3. Vj 2012	4. Vj 2012	4. Vj 2012 Anzahl der Unternehmen
1	2	3	4	5	6	7
2573 50 200	- Formen zum Druckgießen für Metalle oder Hartmetalle (einschl. Spritzgießen)	St 1000 EUR	3 030 60 143	2 046 53 348	2 235 66 598	66
2573 50 300	- Andere Formen für Metalle oder Hartmetalle (z.B. Kokillen)	St 1000 EUR	63 967 58 417	58 487 49 765	. 47 843	32
2573 50 500	- Formen für Glas	St 1000 EUR	93 598 11 096	92 268 11 307	80 582 10 313	13
2573 50 600	- Formen für mineralische Stoffe	St 1000 EUR	. 18 826	. 16 023	. 18 736	9
2573 50 703	- - für Kautschuk	St 1000 EUR	1 860 22 596	1 726 23 302	1 824 28 271	27
2573 50 705	- - für Kunststoffe	St 1000 EUR	24 456 486 450	23 790 390 646	23 496 496 391	516
2573 50 800	- Andere Formen für Kautschuk oder Kunststoffe (ohne Spritzgieß und Formpresswerkzeuge) (z.B. Vulkanisierungsformen aus Stahl)	St 1000 EUR	6 276 74 766	7 086 63 713	6 507 74 810	66
	Andere Werkzeuge					
2573 60 130	- Erd-, Gesteins- oder Tiefbohrwerkzeuge	kg 1000 EUR	319 071 4 116	341 529 3 895	319 275 4 604	4
2573 60 180	- - mit arbeitendem Teil aus anderen Stoffen (einschl. Teilen)	kg 1000 EUR	4 126 297 35 707	4 559 810 .	4 603 215 40 199	6
2573 60 230	- Ziehwerkzeuge und Pressmatrizen zum Ziehen, Strang- oder Fließpressteilen von Metallen	kg 1000 EUR	3
2573 60 241	- - mit arbeitendem Teil aus gesinterten Hartmetallen	kg 1000 EUR	312 014 10 534	291 919 9 997	286 474 10 714	13
2573 60 249	- - mit arbeitendem Teil aus anderen Stoffen	kg 1000 EUR	296 747 11 933	431 536 14 901	261 683 10 874	12
2573 60 331	- Press-, Präge-, Tiefzieh-, Gesenk- schmiede-, Stanz- oder Lochwerkzeuge; Teile dafür	kg 1000 EUR	23 483 580 356 024	15 039 710 277 625	37 840 747 363 388	217
2573 60 339	- - für die Metallbearbeitung	kg 1000 EUR	6 621 841 143 658	6 778 192 141 722	7 000 595 152 271	179
2573 60 390	- - für die Bearbeitung anderer Stoffe	kg 1000 EUR	2 739 906 57 989	2 655 405 53 490	2 768 544 63 685	50
2573 60 433	- Messer und Schneidklingen, für die Metall- und Holzbearbeitung	kg 1000 EUR	311 870 13 704	317 141 14 355	312 764 14 135	8
2573 60 439	- - Kreismesser	kg 1000 EUR	1 157 736 11 764	1 214 680 13 310	1 061 534 10 888	9
2573 60 450	- - Andere Messer und Schneidklingen	kg 1000 EUR	61 587 1 540	51 666 1 485	79 032 1 659	4
2573 60 530	- Messer und Schneidklingen, für Küchen- oder Nahrungsmittel- industriemaschinen	kg 1000 EUR	196 606 4 457	218 164 4 437	188 961 4 506	5
2573 60 550	- - Kreismesser	kg 1000 EUR	181 605 5 696	185 632 5 622	188 104 5 543	10
2573 60 630	- Messer und Schneidklingen, für Maschinen für die Landwirtschaft, den Gartenbau, die Forstwirtschaft und für andere Maschinen oder mechanische Geräte; Wendeschneidplatten für Werkzeuge	kg 1000 EUR	3 856 273 11 793	3 846 853 13 347	3 582 951 12 011	7
	- - für Maschinen für die Landwirtschaft, den Gartenbau, oder die Forstwirtschaft	kg 1000 EUR				

3 Produktion nach Güterarten - Deutschland

Melde-Nr.	Bezeichnung	Einheit	4. Vj 2011	3. Vj 2012	4. Vj 2012	4. Vj 2012 Anzahl der Unternehmen
1	2	3	4	5	6	7
2573 60 653	- - für andere Maschinen oder mechanische Geräte - - - Kreismesser	kg 1000 EUR	195 609 2 392	198 856 2 468	197 095 2 618	5
2573 60 659	- - - Andere Messer und Schneidklingen	kg 1000 EUR	861 216 36 637	948 704 36 822	913 487 34 334	21
2573 60 670	- - Wendeschneidplatten für Werkzeuge, nicht gefasst, nach ISO 1832 u.ä. aus Cermets	kg 1000 EUR	332 322 90 245	348 098 94 521	310 026 86 410	15
2573 60 903	- - Andere Plättchen, Stäbchen, Spitzen u.ä. Formstücke für Werkzeuge, nicht gefasst, aus Cermets - - Andere Plättchen für Werkzeuge, nicht gefasst, aus Cermets	kg 1000 EUR	.	.	.	3
2573 60 905	- - Stäbchen, Spitzen u.ä. Formstücke für Werkzeuge, nicht gefasst, aus Cermets	kg 1000 EUR	557 145 42 350	453 558 41 723	342 823 39 922	9
	Sonstige Metallwaren					
	Metallbehälter mit einem Fassungsvermögen von 300l oder weniger					
	Behälter aus Eisen oder Stahl, mit einem Fassungsvermögen von 300l oder weniger für Stoffe aller Art (ohne solche für verdichtete oder verflüssigte Gase)					
	Behälter aus Eisen oder Stahl, mit einem Fassungsvermögen von 50 bis 300l für Stoffe aller Art (ohne solche für verdichtete oder verflüssigte Gase), ohne mechanische oder wärmetechnische Einrichtungen					
2591 11 001	- Heizungsboiler	St 1000 EUR	125 692 27 697	75 288 25 496	70 896 23 008	5
2591 11 002	- Druckwasserkessel	St 1000 EUR	4 395 1 863	3 107 1 543	2 932 1 667	7
2591 11 003	- Spundbehälter	St 1000 EUR	2 496 020 48 839	2 720 159 50 377	2 466 574 45 198	17
2591 11 004	- Deckelbehälter	St 1000 EUR	1 252 453 25 786	1 522 669 30 791	1 314 561 25 924	19
2591 11 008	- Andere Behälter, z.B. Kraftstoffkanister, Heizölkannen	St 1000 EUR	90 281 25 417	92 609 21 323	91 352 20 833	29
2591 12 000	Behälter aus Eisen oder Stahl, (ohne solche, die durch Schweißen, Lötten oder Falzen verschlossen werden), mit einem Fassungsvermögen von weniger als 50 l, für Stoffe aller Art (für verdichtete oder verflüssigte Gase), ohne mechanische oder wärmetechnische Einrichtungen	St 1000 EUR	4 291 424 41 451	5 814 885 56 130	4 340 598 43 667	24
	Verpackungen und Verschlüsse, aus Eisen, Stahl und NE-Metall					
	Dosen aus Eisen oder Stahl, die durch Schweißen, Lötten oder Falzen verschlossen werden, mit einem Fassungsvermögen von weniger als 50l					
	- für Nahrungsmittel und Getränke					
	- - Konservendosen für Nahrungsmittel					
2592 11 331	- - - für Obst-, Gemüse-, Sauerkonserven, Marmeladen	t 1000 St 1000 EUR	8 553 155 425 17 270	11 539 154 483 19 594	10 369 166 450 17 726	6 6
2592 11 332	- - - für Fleisch-, Wurst- und Fischwaren	t 1000 St 1000 EUR	3 451 170 874 11 748	3 654 174 328 11 373	4 862 199 941 13 400	6 6
2592 11 333	- - - für Fertiggerichte, Suppen	t 1000 St 1000 EUR	. 87 709 15 262	2 983 62 494 11 095	3 666 76 645 13 354	3 3
2592 11 335	- - - für Speiseöle	t 1000 St 1000 EUR	3 3
2592 11 339	- - - für sonstige Nahrungsmittel (ohne Getränke) und Tabakwaren	t 1000 St 1000 EUR	7 107 209 228 38 828	15 061 266 454 48 912	11 021 226 565 38 761	10 10

3 Produktion nach Güterarten - Deutschland

Melde-Nr.	Bezeichnung	Einheit	4. Vj 2011	3. Vj 2012	4. Vj 2012	4. Vj 2012 Anzahl der Unternehmen
1	2	3	4	5	6	7
2592 11 350	- - - Getränkedosen	t 1000 St 1000 EUR	27 122 .79 255	31 505 . 68 605	28 789 . 45 184	5 5
2592 11 501	- - - Andere Dosen aus Eisen oder Stahl - - - Aerosoldosen	t 1000 St 1000 EUR	7 193 178 008 28 419	9 639 178 626 33 371	9 419 161 225 28 606	3 3
2592 11 503	- - - Andere Dosen (ohne Aerosoldosen) - - - für die Mineralölerzeugnisse	t 1000 St 1000 EUR	3 3
2592 11 504	- - - für die Industriechemikalien	t 1000 St 1000 EUR	3 3
2592 11 505	- - - für Farben, Lacke und verwandte Erzeugnisse	t 1000 St 1000 EUR	11 037 43 818 34 759	13 371 58 687 43 600	11 081 43 476 33 413	8 8
2592 11 506	- - - für Klebstoffe und Bindemittel	t 1000 St 1000 EUR	485 1 278 1 592	. 1 445 1 951	. 1 300 1 482	4 4
2592 11 507	- - - für kosmetische und pharmazeutische Erzeugnisse	t 1000 St 1000 EUR	267 6 053 1 337	146 . 747	173 . 875	3 3
2592 11 508	- - - für sonstige Erzeugnisse, a.n.g.	t 1000 St 1000 EUR	1 396 10 762 4 358	1 738 12 976 5 043	1 383 8 542 4 029	5 5
2592 12 100	Sammelbehälter, Fässer, Dosen, Tuben, Verpackungsröhrchen u.a. Behälter, aus Aluminium, mit einem Fassungsvermögen von 300 l oder weniger - Tuben	kg 1000 St 1000 EUR	1 666 177 245 715 23 404	1 748 276 260 873 25 049	1 499 406 226 208 21 860	5 5
2592 12 300	- Verpackungsröhrchen	kg 1000 St 1000 EUR	524 873 49 710 8 753	617 873 54 820 8 782	594 710 51 781 8 310	4 4
2592 12 500	- Andere Behälter usw. mit einem Fassungsvermögen von 50 l bis 300l	kg 1000 St 1000 EUR	. 264 43 860	. 242 42 721	. 247 44 427	6 6
2592 12 600	- Aerosoldosen aus Aluminium mit einem Fassungsvermögen von 300l oder weniger	kg 1000 St 1000 EUR	4 043 256 162 922 29 886	4 250 565 170 573 31 318	4 346 188 188 196 33 837	5 5
2592 12 805	- - - Andere Behälter usw. mit einem Fassungsvermögen von weniger als 50 l - - - Getränkedosen	kg 1000 St 1000 EUR	2 2
2592 12 808	- - - Andere Behälter aus Aluminium, z.B. Konservendosen für Nahrungsmittel	kg 1000 St 1000 EUR	6 851 794 970 219 44 186	6 359 916 956 581 40 659	6 649 373 924 003 40 815	10 10
2592 13 300	Stopfen (einschl. Kronenverschlüssen), Verschluss- oder Flaschenkapseln, anderes Verpackungszubehör, aus unedlen Metallen - Kronenverschlüsse	kg 1000 St 1000 EUR	8 790 505 3 983 669 16 672	12 053 685 5 469 410 21 118	9 579 529 4 382 691 16 743	4 4
2592 13 505	- Verschluss- oder Flaschenkapseln, aus Blei; Verschluss- oder Flaschenkapseln, aus Aluminium, mit einem Durchmesser von mehr als 21 mm - - - Schraubverschlüsse aus Aluminium	kg 1000 EUR	3 162 985 23 591	3 561 630 26 172	3 067 931 22 920	8
2592 13 508	- - - Andere Verschluss- und Flaschenkapseln, aus Blei oder Aluminium	kg 1000 EUR	617 939 .	704 745 .	. .	3
2592 13 705	- - - Anderes Verpackungszubehör, aus unedlen Metallen - - - Feinstblechverschlüsse aus Stahl für Nahrungsmittel, Getränke und Tabakwaren	kg 1000 EUR	17 535 680 41 837	21 469 966 48 902	17 042 161 39 566	7
2592 13 708	- - - Anderes Verpackungszubehör (z.B. Spundbleche, Plomben)	kg 1000 EUR	27 945 455 68 999	37 411 510 62 485	34 489 740 48 887	16

Melde-Nr.	Bezeichnung	Einheit	4. Vj 2011	3. Vj 2012	4. Vj 2012	4. Vj 2012 Anzahl der Unternehmen
1	2	3	4	5	6	7
	Drahtwaren, Ketten und Federn					
	Litzen, Kabel, Seile, Seilschlingen u.ä. Waren, aus Eisen oder Stahl (ohne isolierte Erzeugnisse für die Elektrotechnik)					
2593 11 301	- Litzen, Kabel und Seile - - Litzen, Kabel und Seile mit einer größten Querschnittsabmessung von 3 mm oder weniger	t 1000 EUR	13 299 26 150	8 530 21 012	9 723 21 072	16
2593 11 303	- - Litzen, mit einer größten Querschnittsabmessung von mehr als 3 mm	t 1000 EUR	8 758 17 446	10 164 18 936	9 550 17 764	11
2593 11 305	- - Kabel und Seile, mit einer größten Querschnittsabmessung von mehr als 3 mm	t 1000 EUR	22 022 80 438	22 137 82 665	22 690 85 342	22
2593 11 500	- Seilschlingen u.ä, Waren	t 1000 EUR	668 3 983	737 4 424	661 3 949	10
2593 12 300	Stacheldraht aus Eisen oder Stahl; Litzen, Kabel, Seile u.ä. Waren, aus Kupfer und Aluminium (ohne isolierte Erzeugnisse für die Elektrotechnik) - Stacheldraht aus Eisen oder Stahl, für Einzäunungen (auch verwundene Drähte oder Bänder)	t 1000 EUR	1
2593 12 500	- Litzen, Kabel, Seile u.ä. Waren, aus Kupfer	t 1000 EUR	11 460 48 935	11 438 55 582	9 098 48 250	14
2593 12 700	- Litzen, Kabel, Seile u.ä. Waren, aus Aluminium	t 1000 EUR	5
2593 13 130	Gewebe, Gitter, Geflechte, aus Eisen-, Stahl- oder Kupferdraht; Streckbleche und -bänder, aus Eisen, Stahl oder Kupfer - Gewebe aus Eisen- oder Stahldraht - - Endlose Gewebe für Maschinen, aus nicht rostendem Stahl	kg 1000 EUR	381 251 13 151	399 224 12 664	329 928 11 006	6
2593 13 150	- - Andere Gewebe	kg 1000 EUR	1 881 819 38 046	1 990 548 37 772	1 697 583 36 601	15
2593 13 200	- - Gitter und Geflechte, verschweißt, mit einer Maschengröße von 100 cm2 oder mehr, aus Eisen- oder Stahldraht, mit einer größten Querschnittsabmessung von 3 mm oder mehr	t 1000 EUR	324 399 206 704	345 267 212 427	339 187 204 110	26
2593 13 303	- - Andere Gitter und Geflechte, verschweißt, aus Eisen- oder Stahldraht - - Unterstützungskörbe und Deckenträger, geschweißt, für die Betonbewehrung	t 1000 EUR	40 099 29 792	47 083 34 913	38 207 27 904	9
2593 13 309	- - Andere Gitter und Geflechte, verschweißt	t 1000 EUR	40 677 57 950	44 613 66 106	34 199 51 990	28
2593 13 430	- - nicht mit Kunststoff überzogen, z.B. verzinkt	kg 1000 EUR	3 253 983 17 756	2 506 865 18 270	2 538 863 17 535	16
2593 13 450	- - mit Kunststoff überzogen	kg 1000 EUR	4 612 868 12 667	4 240 470 12 042	4 478 021 11 777	9
2593 13 500	- Streckbleche und -bänder, aus Eisen oder Stahl	kg 1000 EUR	13 259 148 11 573	. 14 346	. 9 632	7
2593 13 600	- Gewebe (einschl. endloser Gewebe), Gitter und Geflechte, aus Kupferdraht; Streckbleche und -bänder, aus Kupfer	kg 1000 EUR	1 937 093 9 666	2 542 887 12 012	2 259 557 11 173	10
2593 14 100	Reißnägel, Nägel, Stifte, Krampen, Klammern (ohne Heftklammern, zusammenhängend in Streifen) u.ä. Waren, aus Eisen, Stahl, Kupfer oder Aluminium - Reißnägel aus Eisen oder Stahl	kg 1000 EUR	2

Melde-Nr.	Bezeichnung	Einheit	4. Vj 2011	3. Vj 2012	4. Vj 2012	4. Vj 2012 Anzahl der Unternehmen
1	2	3	4	5	6	7
	- Andere Nägel (ohne Reißnägel aus Eisen oder Stahl), Stifte, Krampen Klammern (ohne Heftklammern, zusammenhängend in Streifen) u.ä. Waren aus Eisen, Stahl, Kupfer und Aluminium					
2593 14 801	- - Nägel aus Eisen- oder Stahldraht, zusammenhängend in Streifen oder Rollen	kg 1000 EUR	.	.	.	3
2593 14 802	- - Nägel aus Eisen- oder Stahldraht, nicht verzinkt	kg 1000 EUR	.	.	.	3
2593 14 803	- - Nägel, Krampen, gewellte oder abgeschrägte Klammern u.ä. Waren, aus Eisen oder Stahl	kg 1000 EUR	1 466 541 6 020	1 616 380 6 618	1 433 148 5 882	7
2593 14 809	- - Andere Nägel (ohne Reißnägel aus Eisen oder Stahl), Stifte, Krampen Klammern (ohne Heftklammern, zusammenhängend in Streifen), u.ä. Waren, aus Eisen, Stahl, Kupfer und Aluminium	kg 1000 EUR	9 934 042 30 158	8 974 284 28 010	10 300 952 29 680	21
	Drähte, Stäbe, Rohre, Platten, Elektroden u.ä. Waren, mit Dekapier- od. Flussmittel umhüllt od. gefüllt; zum Schweißen oder Lötten; Drähte und Stäbe, aus agglomeriertem Pulver von unedlen Metallen, zum Metallisieren im Aufspritzverfahren					
2593 15 100	- Umhüllte Elektroden aus unedlen Metallen, für das Lichtbogenschweißen	kg 1000 EUR	2 807 016 26 685	3 277 024 22 987	2 630 874 16 581	7
2593 15 300	- Gefüllte Drähte aus unedlen Metallen, für das Lichtbogenschweißen	kg 1000 EUR	5 344 672 14 877	5 574 020 12 988	4 803 810 14 455	4
2593 15 500	- Umhüllte Stäbe und gefüllte Drähte aus unedlen Metallen, für das Lötten oder das Autogenschweißen	kg 1000 EUR	349 990 9 076	292 899 8 086	288 307 8 076	6
2593 15 700	- Andere Drähte u.ä. Waren (einschl. Teilen)	1000 EUR	11 245	12 760	11 791	9
	Federn und Federblätter, aus Eisen oder Stahl, Federn aus Kupfer und aus Kupferlegierungen					
2593 16 130	- Blattfedern und Federblätter dafür, aus Eisen oder Stahl					
	- - Parabelfedern und Federblätter dafür, warmgeformt	t 1000 EUR	7 147 20 979	6 642 18 510	5 998 16 906	3
2593 16 150	- - Andere Blattfedern und Federblätter dafür, warmgeformt	t 1000 EUR	.	.	.	2
2593 16 170	- - Kaltgeformte Blattfedern und Federblätter dafür	t 1000 EUR	1 336 21 662	1 462 23 658	1 189 19 984	24
2593 16 310	- Schraubenfedern, aus Eisen oder Stahl					
	- - warmgeformt	t 1000 EUR	8 549 26 272	8 311 26 785	7 289 23 240	7
2593 16 330	- - Schraubendruckfedern, kaltgeformt	t 1000 EUR	24 334 131 783	25 335 138 432	23 763 126 965	70
2593 16 350	- - Schraubenzugfedern, kaltgeformt	t 1000 EUR	4 386 21 082	4 656 23 513	4 166 21 930	45
2593 16 370	- - Andere Schraubenfedern, kaltgeformt	t 1000 EUR	4 535 19 810	4 545 19 366	4 375 18 327	29
2593 16 530	- Spiralflachfedern, Tellerfedern, aus Eisen oder Stahl					
	- - Spiralflachfedern	t 1000 EUR	8 738 50 005	6 878 48 242	6 396 44 638	19
2593 16 550	- - Tellerfedern	t 1000 EUR	.	9 609 40 081	9 066 36 171	9
2593 16 603	- - Drahtformfedern	t 1000 EUR	4 237 29 933	4 821 33 434	4 406 30 238	42
2593 16 609	- - Andere Federn	t 1000 EUR	27 820 79 768	26 194 78 912	28 167 79 826	55
2593 16 800	- Federn aus Kupfer und aus Kupferlegierungen	t 1000 EUR	386 10 265	442 11 349	419 10 516	20

Melde-Nr.	Bezeichnung	Einheit	4. Vj 2011	3. Vj 2012	4. Vj 2012	4. Vj 2012 Anzahl der Unternehmen
1	2	3	4	5	6	7
	Ketten (ohne Gelenkketten) und Teile dafür, aus Eisen oder Stahl sowie aus Kupfer					
2593 17 100	- Stegketten aus Eisen oder Stahl	t 1000 EUR	- -	- -	- -	-
2593 17 230	- - mit einer Querschnittsabmessung von 16 mm oder weniger	kg 1000 EUR	5 184 362 27 198	4 523 928 23 320	3 943 907 20 426	13
2593 17 250	- - mit einer Querschnittsabmessung von mehr als 16 mm	kg 1000 EUR	3 647 816 19 989	3 816 621 22 593	3 893 017 22 912	7
2593 17 300	- Gleitschutzketten aus Eisen oder Stahl	kg 1000 EUR	.	.	.	3
2593 17 500	- Andere Ketten aus Eisen oder Stahl	kg 1000 EUR	1 539 523 6 090	1 594 148 6 654	1 403 061 5 719	10
2593 17 700	- Ketten und Teile dafür aus Kupfer	1000 EUR	.	.	.	1
2593 17 800	- Ketten und Teile dafür aus Eisen oder Stahl	1000 EUR	18 746	22 435	20 580	11
2593 18 000	Näh-, Strick-, Schnür-, Häkelnadeln, Stichel u.ä. Waren; Sicherheits-, Stecknadeln u.ä. Nadeln, a.n.g., aus Eisen oder Stahl, zum Handgebrauch	kg 1000 EUR	.	.	.	1
	Schrauben und Niete					
	Schrauben, Bolzen, Muttern, Niete, Splinte, Keile, Federringe und -scheiben, Unterlegscheiben u.ä. Waren, aus Eisen, Stahl, sowie aus Kupfer					
	Schrauben, Bolzen, Muttern, Schwellenschrauben, Schraubhaken u.ä. Waren, mit Gewinde, aus Eisen oder Stahl					
2594 11 130	- - Schrauben aus vollen Material gedreht, mit einer Stiftdicke von 6 mm oder weniger	t 1000 EUR	5 951 42 782	5 799 43 216	5 117 37 425	33
2594 11 150	- - Schrauben und Bolzen zum Befestigen von Oberbaumaterial von Bahnen	t 1000 EUR	898 5 685	683 3 932	751 4 234	6
2594 11 170	- Schrauben und Bolzen ohne Kopf	t 1000 EUR	11 329 49 251	16 283 53 545	11 939 45 207	26
2594 11 230	- - mit Schlitz oder Kreuzschlitz, aus nicht rostendem Stahl	t 1000 EUR	228 2 658	174 2 180	153 1 861	11
2594 11 250	- - mit Schlitz oder Kreuzschlitz, aus Eisen oder anderem Stahl	t 1000 EUR	6 125 45 409	8 600 68 868	7 482 61 127	19
2594 11 270	- - mit Innensechskant, aus nicht rostendem Stahl	t 1000 EUR	7 612 27 916	7 658 27 733	7 249 26 140	8
2594 11 290	- - mit Innensechskant, aus Eisen oder anderem Stahl	t 1000 EUR	5 062 37 123	5 683 36 454	5 095 34 622	12
2594 11 310	- - mit Außensechskant, aus nicht rostendem Stahl	t 1000 EUR	769 4 988	834 5 093	684 4 305	13
2594 11 330	- - mit Außensechskant, aus Eisen oder anderem Stahl, mit einer Zugfestigkeit von weniger als 800 Mpa	t 1000 EUR	4 515 12 276	4 821 12 726	4 550 11 741	13
2594 11 350	- - mit Außensechskant, aus Eisen oder anderem Stahl, mit einer Zugfestigkeit von 800 MPa oder mehr	t 1000 EUR	27 532 76 966	28 741 70 666	24 635 61 697	21

Melde-Nr.	Bezeichnung	Einheit	4. Vj 2011	3. Vj 2012	4. Vj 2012	4. Vj 2012 Anzahl der Unternehmen
1	2	3	4	5	6	7
2594 11 390	- - Andere Schrauben und Bolzen, mit Kopf, aus Eisen oder Stahl	t	42 761	39 924	39 220	48
		1000 EUR	183 486	177 728	166 384	
	- Schwellenschrauben, andere Holzschrauben, Schraubhaken, Ring- und Ösensschrauben	t				
2594 11 530	- - Schwellenschrauben, und andere Holzschrauben	t	6 410	9 345	9 088	6
		1000 EUR	21 103	25 449	24 633	
2594 11 570	- - Schraubhaken, Ring- und Ösensschrauben	t	460	570	462	5
		1000 EUR	1 566	2 016	1 614	
2594 11 730	- Gewindeformende Schrauben - - aus Stahl	t	154	221	70	6
		1000 EUR	1 547	2 414	809	
2594 11 750	- - Andere gewindeformende Schrauben	t	12 911	11 625	10 830	12
		1000 EUR	71 698	67 350	61 872	
2594 11 830	- Muttern - - Gedrehte Muttern mit einer Lochweite von 6 mm oder weniger	t	4 848	4 948	4 612	16
		1000 EUR	31 799	31 640	29 276	
2594 11 850	- - Andere Muttern aus nicht rostendem Stahl	t	136	143	116	6
		1000 EUR	1 393	1 444	1 158	
2594 11 870	- - Andere Muttern (ohne solche aus nicht rostendem Stahl)	t	18 541	18 991	17 487	20
		1000 EUR	82 071	86 621	79 705	
2594 11 900	- Andere Waren, aus Eisen oder Stahl, mit Gewinde	t	12 885	30 119	24 430	39
		1000 EUR	49 639	57 260	48 740	
2594 12 100	Federringe und -scheiben u.a. Sicherungsringe und -scheiben; Niete, Splinte, Keile u.ä. Waren, ohne Gewinde, aus Eisen oder Stahl - Federringe, -scheiben u.a. Sicherungsringe und -scheiben	kg	1 857 903	2 041 763	1 736 903	10
		1000 EUR	16 471	17 537	13 877	
2594 12 300	- Andere Unterlegscheiben	kg	8 718 591	10 418 306	8 233 966	10
		1000 EUR	23 176	25 459	19 980	
2594 12 500	- Niete	kg	6 757 055	7 999 190	6 524 586	10
		1000 EUR	30 194	32 889	28 110	
2594 12 700	- Splinte, Keile u.ä. Waren, ohne Gewinde	kg	2 562 831	3 319 702	2 735 391	20
		1000 EUR	18 845	21 754	17 876	
2594 13 100	Unterlegscheiben, Holzschrauben u.a. Waren der Schraubenindustrie, mit und ohne Gewinde, aus Kupfer und aus Kupferlegierungen (ohne Stifte, Nägel u.ä. Waren) - Unterlegscheiben (einschl. Federringen und -scheiben) und andere Waren der Schraubenindustrie, ohne Gewinde (z.B. Niete, Splinte, Keile)	kg	972 151	928 901	.	7
		1000 EUR	3 345	2 678	2 499	
2594 13 400	- Andere Schrauben, Bolzen und Muttern, mit Gewinde	kg	43 228	50 346	41 663	7
		1000 EUR	1 323	1 164	954	
2594 13 700	- Andere Waren der Schraubenindustrie, mit Gewinde	kg	850 421	1 042 592	932 780	20
		1000 EUR	13 933	15 481	14 363	
	Andere Metallwaren a.n.g.					
	Metallerzeugnisse, für Badezimmer und Küchen					
	Sanitär-, Hygiene- oder Toilettenartikel und Teile dafür aus Eisen, Stahl, Kupfer oder Aluminium					
2599 11 100	- Abwasch- und Waschbecken, aus nicht rostendem Stahl	St	640 877	678 506	636 944	9
		1000 EUR	41 846	43 037	41 197	
2599 11 270	Badewannen aus Eisen oder Stahl	St	.	.	.	2
		1000 EUR	.	.	.	
	- Andere Sanitär-, Hygiene- oder Toilettenartikel und deren Teile aus Eisen oder Stahl (ohne Waschbecken und Badewannen), Kupfer sowie aus Aluminium					
2599 11 310	- - aus Eisen oder Stahl	kg	2 752 408	2 676 806	2 341 234	15
		1000 EUR	30 699	32 336	28 721	
2599 11 350	- - aus Kupfer	kg	.	.	.	4
		1000 EUR	5 612	7 050	6 293	
2599 11 370	- - aus Aluminium	kg	7 281 913	7 829 272	8 153 026	4
		1000 EUR	46 978	50 920	52 851	

Melde-Nr.	Bezeichnung	Einheit	4. Vj 2011	3. Vj 2012	4. Vj 2012	4. Vj 2012 Anzahl der Unternehmen
1	2	3	4	5	6	7
2599 12 170	Haushalts- oder Hauswirtschaftsartikel und Teile dafür, aus Eisen oder Stahl, Kupfer oder Aluminium - Andere Haushalts- und Hauswirtschaftsartikel aus Gusseisen	kg 1000 EUR	.	.	.	1
2599 12 230	- aus nicht rostendem Stahl - - Artikel für den Tischgebrauch	kg 1000 EUR	.	.	.	3
2599 12 291	- - Andere Haushalts- und Hauswirtschaftsartikel, aus nicht rostendem Stahl - - - Koch-, Brat- und Backgeschirre	kg 1000 EUR	1 307 839	1 047 681 11 537	1 199 580	4
2599 12 293	- - - Schnellkochgeschirre	kg 1000 EUR	1 049 771 13 634	663 896 8 416	.	3
2599 12 299	- - - Andere Haushalts- und Hauswirtschaftsartikel, a.n.g.	kg 1000 EUR	544 936 9 351	654 318 12 764	661 413 12 552	13
2599 12 370	- - Andere Haushalts- und Hauswirtschaftsartikel aus Eisen (ohne Gusseisen) oder Stahl, emailliert	kg 1000 EUR	918 548	819 194 8 814	899 585	5
2599 12 430	- - Andere Haushalts- u. Hauswirtschaftsartikel und Teile dafür, aus Eisen oder Stahl - - für den Tischgebrauch	kg 1000 EUR	-	-	-	-
2599 12 497	- - - Briefkästen und Kastenanlagen	kg 1000 EUR	1 410 454 24 071	1 360 663 25 171	1 512 953 27 793	11
2599 12 498	- - - Koch-, Brat-, Backgeschirr u.a. Haushalts-, Hauswirtschaftsartikel u. deren Teile, mit Farbe versehen oder lackiert	kg 1000 EUR	5 186 256 36 383	5 542 674 39 667	4 561 728 34 057	11
2599 12 530	- Haushalts-, Hauswirtschaftsartikel und deren Teile; Schwämme, Putzlappen u.ä. Waren zum Scheuern, Polieren u.dgl.; aus Kupfer und Aluminium - - aus Kupfer und Kupferlegierungen	kg 1000 EUR	.	.	.	1
2599 12 550	- - aus Aluminium und Aluminiumlegierungen, gegossen	kg 1000 EUR	.	.	.	2
2599 12 571	- - - Andere Artikel aus Aluminium und Aluminiumlegierungen - - - Koch-, Brat- und Backgeschirre aus Aluminium und Aluminiumlegierungen	kg 1000 EUR	.	.	.	2
2599 12 579	- - - Andere Artikel aus Aluminium und Aluminiumlegierungen, a.n.g.	kg 1000 EUR	780 645 7 021	392 880 3 475	715 910 6 797	8
2599 12 700	- Mechanische Handgeräte mit einem Gewicht von 10 kg oder weniger, zum Vorbereiten, Zubereiten oder Anrichten von Speisen oder Getränken	kg 1000 EUR	.	.	.	3
2599 12 800	- Eisen-, Stahlwolle, Schwämme, Putzlappen, Handschuhe u.ä. Waren, zum Scheuern, Polieren u.dgl., aus Eisen oder Stahl	kg 1000 EUR	327	446	342	1
2599 21 300	Andere Metallerzeugnisse (ohne Schwerter, Buschmesser, Bajonette u.ä. Waffen), a.n.g. Panzerschränke, Türen und Fächer für Stahlkammern, Sicherheitskassetten u.ä. Waren, aus unedlen Metallen - Panzerschränke	St 1000 EUR	12 616 6 527	5 386 5 201	4 440 5 160	8
2599 21 500	- Türen und Fächer für Stahlkammern	kg 1000 EUR	.	.	1 374	3
2599 21 700	- Sicherheitskassetten u.ä. Waren	1000 EUR	10 944	10 992	12 445	10
2599 22 000	Sortier-, Ablege-, Karteikästen, Manuskriptständer, Federschalen, Stempelhalter u.ä. Ausstattungsgegenstände, aus unedlen Metallen für Büros	1000 EUR	1 624	.	.	2

3 Produktion nach Güterarten - Deutschland

Melde-Nr.	Bezeichnung	Einheit	4. Vj 2011	3. Vj 2012	4. Vj 2012	4. Vj 2012 Anzahl der Unternehmen
1	2	3	4	5	6	7
2599 23 300	Mechaniken für Schnellhefter oder Aktenordner, Heftklammern u.ä. Büromaterial, aus unedlen Metallen - Mechaniken für Schnellhefter oder Aktenordner	1000 EUR	.	.	.	1
2599 23 500	- Heftklammern, zusammenhängend in Streifen	1000 EUR	5 795	6 782	6 664	5
2599 23 700	- Anderes Büromaterial (einschl. teile)	1000 EUR	3 472	2 815	3 044	4
2599 24 000	Statuetten u.a. Ziergegenstände, Rahmen für Fotografien, Bilder u.dgl., Spiegel, aus unedlen Metallen	1000 EUR	22 046	21 756	30 370	16
2599 25 303	Verschlüsse, Verschlussbügel, Schnallen, Spangen, Klammern, Haken, Ösen, u.ä. Waren, aus unedlen Metallen, für Kleidung, Schuhe, Planen, Täschnerwaren oder zum Fertigen oder Ausrüsten anderer Waren; Hohl- und Zweispitzniete, Perlen und zugeschnittene Flitter aus unedlen Metallen - Klammern, Haken und Ösen für Kleidung, Schuhe, Planen, Täschnerwaren oder zum Fertigen oder Ausrüsten anderer Waren, aus unedlen Metallen - - verbunden mit Gewebebändern	1000 EUR	.	.	.	2
2599 25 309	- - Andere Klammern, Haken und Ösen	1000 EUR	23 971	26 770	26 398	7
2599 25 503	- Hohl- und Zweispitzniete - - Blindniete	1000 EUR	16 097	17 000	15 704	6
2599 25 509	- - Andere Niete	1000 EUR	3 801	3 996	3 558	4
2599 25 703	- Schnallen, Verschlüsse und Verschlussbügel u.a. Befestigungsartikel; Perlen und zugeschnittene Flitter - - Verschlüsse (ohne solche für Handtaschen)	1000 EUR	2 594	2 778	2 849	5
2599 25 708	- - Andere Befestigungsartikel (z.B. Schnallen, Schließen); Perlen und zugeschnittene Flitter; z.B. Verschlüsse und Verschlussbügel für Handtaschen	1000 EUR	2 700	3 573	3 259	4
2599 26 000	Schiffsschrauben und Schraubenflügel dafür	St 1000 EUR	632 45 816	573 42 884	712 43 994	6
2599 29 110	Anderer Waren aus unedlen Metallen, a.n.g. - Schiffsanker, Draggen, Teile dafür, aus Eisen oder Stahl; Waren aus Eisen oder Stahl, gegossen, a.n.g. - - Schiffsanker, Draggen, Teile dafür, aus Eisen oder Stahl	kg 1000 EUR	801 490 4 920	691 807 4 697	1 127 465 6 082	6
2599 29 130	- - Waren aus nicht verformbaren Gusseisen, a.n.g., z.B. Kanalguss, Straßenkappen	kg 1000 EUR	.	.	.	6
2599 29 190	- - Mahlkugeln u.ä. Mahlkörper u.a. Waren aus Eisen oder Stahl gegossen, a.n.g. - Waren aus Eisen oder Stahl, geschmiedet, jedoch nicht weiterbearbeitet; Waren aus Eisen- oder Stahldraht; Tabakdosen, Zigarettenetuis u.ä.	kg 1000 EUR	.	.	.	3
2599 29 220	- - Mahlkugeln u.ä. Mahlkörper u.a. Waren, geschmiedet, jedoch nicht weiterbearbeitet	kg 1000 EUR	.	.	.	1
2599 29 250	- - Waren aus Eisen- oder Stahldraht (z.B. Vogelkäfige u.ä. Kleinkäfige, Körbe)	kg 1000 EUR	46 821 908 196 474	54 245 316 230 797	48 758 929 218 392	55
2599 29 270	- - Tabakdosen, Zigarettenetuis, Puderdosen, Lippenstiftgehäuse u.ä. Gegenstände für den Taschengebrauch	1000 EUR	-	-	-	

3 Produktion nach Güterarten - Deutschland

Melde-Nr.	Bezeichnung	Einheit	4. Vj 2011	3. Vj 2012	4. Vj 2012	4. Vj 2012 Anzahl der Unternehmen
1	2	3	4	5	6	7
2599 29 310	- Leitern und Trittschemel; Paletten u.ä. stapelfähige Transportmittel; Rollen und Trommeln; Dachentlüfter, Dachrinnen, Haken u.a. Bauartikel, aus Eisen oder Stahl	St	327 738	328 957	268 816	9
	- - Leitern und Trittschemel	1000 EUR	11 795	9 855	8 509	
2599 29 330	- - Paletten u.ä. stapelfähige Transportmittel	kg	42 256 767	29 315 229	25 487 810	26
		1000 EUR	55 838	41 621	38 315	
2599 29 350	- - Rollen und Trommeln für Kabel, Schläuche u.dgl.	kg	1 254 583	1 836 315	1 719 155	14
		1000 EUR	7 486	10 326	8 829	
2599 29 373	- - Rohrschellen u.a. Rohrbefestigungselemente, aus Stahl; Bedachungsartikel u.a. Bauartikel, aus Stahlblech	kg	4 908 396	5 525 089	4 858 866	18
	- - - Rohrschellen u.a. Rohrbefestigungselemente, aus Stahl	1000 St	59 537 988	45 050 800	51 357 757	18
		1000 EUR	31 530	36 591	32 322	
2599 29 379	- - - Bedachungsartikel u.a. Bauartikel, aus Stahlblech (z.B. nichtmechanische Dachentlüfter, Dachrinnen, Haken	kg	39 541 613	35 011 231	30 916 347	32
		1000 St	44 975 168	54 049 701	40 574 692	32
		1000 EUR	72 119	63 957	56 259	
2599 29 410	- Schmutzkörbe u.ä. Abwassersiebe, aus Stahlblech; andere Waren aus Eisen oder Stahl	kg	.	.	.	2
	- - Schmutzkörbe u.ä. Abwassersiebe, aus Stahlblech, für Kanalisationsabflüsse	1000 EUR	.	.	.	
2599 29 491	- - - Andere Waren aus Eisen oder Stahl (ohne gegossene)	kg	635 337	830 408	759 966	6
	- - - freiformgeschmiedet oder gesenkgeschmiedet	1000 EUR	4 585	6 720	6 161	
2599 29 493	- - - - Schlauchbinder-, -verbindungselemente, -schellen und -befestigungselemente	kg	5 703 236	5 908 969	5 154 621	14
		1000 St	275 622	287 614	243 270	14
		1000 EUR	71 907	72 881	66 385	
2599 29 494	- - - - Verkehrsschilder	kg	130 534	109 319	121 028	6
		1000 EUR	866	745	877	
2599 29 495	- - - - Schilder aus Stahlblech (ohne Verkehrsschilder)	kg	243 324	255 056	248 070	11
		1000 EUR	2 534	2 660	2 533	
2599 29 496	- - - - Kesselböden	kg	11 700 504	12 079 299	11 206 316	7
		1000 EUR	35 725	32 655	31 629	
2599 29 498	- - - - Andere Waren aus Eisen oder Stahl, a.n.g., z.B. Riemen- u. Transportverbindungen	kg	76 493 280	80 118 666	68 885 048	148
		1000 EUR	286 187	318 608	283 855	
2599 29 551	- - - - Andere Waren aus Aluminium, und Kupfer, a.n.g.	kg	.	.	.	5
	- - - - Gewebe, Gitter, Geflechte aus Aluminiumdraht	1000 EUR	3 340	3 854	5 209	
2599 29 552	- - - - Andere Waren aus Aluminium, gegossen	kg	1 732 132	1 971 070	1 583 364	14
		1000 EUR	19 089	20 729	17 963	
2599 29 555	- - - - Andere Waren aus Aluminium, nicht gegossen	kg	2 460 353	3 286 794	3 010 111	14
	- - - - Leitern und Trittschemel	1000 EUR	23 087	30 185	27 007	
2599 29 559	- - - - Andere Waren aus Aluminium, a.n.g., einschl. Kaltfließpressteile und Platinen für Kraftfahrzeug-Kennzeichen	kg	9 728 659	12 446 634	9 656 169	69
		1000 EUR	82 508	95 271	80 859	
2599 29 580	- - - - Waren aus Kupfer, gegossen oder geschmiedet, jedoch nicht weiterbearbeitet (ohne Ketten) u.a. Waren aus Kupfer (z.B. Tabakdosen, Zigarettentuis, Puderdosen, Steck-, Sicherheitsnadeln usw.; ohne Ketten), a.n.g.	1000 EUR	12 393	15 005	11 618	27

3 Produktion nach Güterarten - Deutschland

Melde-Nr.	Bezeichnung	Einheit	4. Vj 2011	3. Vj 2012	4. Vj 2012	4. Vj 2012 Anzahl der Unternehmen
1	2	3	4	5	6	7
2599 29 630	- Andere Waren aus Nickel, Blei, Zink und Zinn					
	- - Bleche und Bänder, mit einer Dicke > 0,2 mm; Folien u. dünne Bänder (auch bedruckt oder auf Unterlagen), mit einer Dicke (ohne Unterlage) von 0,2 mm; Pulver und Flitter; Rohform-, verschluss- und verbindungsstücke, aus Zinn	t	128	.	.	3
	darunter zum Absatz bestimmt	t	128	.	.	3
2599 29 670	- - Andere Waren aus Zinn (ohne Stangen, Bleche, Bänder, Rohre, Rohrverbindungsstücke usw.), a.n.g.	1000 EUR	3 354	.	.	
2599 29 710	- - Rohre, Rohrform-, Rohrverschluss- und Rohrverbindungsstücke, aus Zink	kg	.	1 277	1 327	3
	1000 EUR					
2599 29 710	- - Rohre, Rohrform-, Rohrverschluss- und Rohrverbindungsstücke, aus Zink	t	.	.	.	8
	darunter zum Absatz bestimmt	t	6 284	4 796	3 951	8
2599 29 730	- - Andere Waren aus Zink (ohne Stangen, Bleche, Bänder, Rohre, Rohrverbindungsstücke usw.), a.n.g.	1000 EUR	14 949	18 116	15 035	
2599 29 750	- - Rohre, Rohrform-, Rohrverschluss- und Rohrverbindungsstücke, aus Blei	kg	8 585 953	12 984 988	10 217 014	22
	1000 EUR		33 299	50 986	41 067	
2599 29 750	- - Rohre, Rohrform-, Rohrverschluss- und Rohrverbindungsstücke, aus Blei	t	.	.	-	-
	darunter zum Absatz bestimmt	t	.	.	-	-
2599 29 760	- - Stangen (Stäbe), Profile und Draht, aus Blei	1000 EUR	.	.	.	
	darunter zum Absatz bestimmt	t	1 063	1 178	1 178	4
		t	1 063	1 178	1 178	4
2599 29 770	- - Andere Waren aus Blei (ohne Stangen, Platten, Bleche, Bänder, Rohre, Rohrverbindungsstücke usw.), a.n.g.	1000 EUR	2 547	2 861	2 907	
2599 29 790	- - Andere Waren aus Nickel, a.n.g.	kg	394 386	538 204	391 989	16
	1000 EUR		11 986	14 821	11 503	
2599 29 820	- - Glocken, Klingeln, Gongs u.ä. Waren	t	-	-	-	-
	1000 EUR		-	-	-	-
2599 29 830	- - Schläuche aus Eisen oder Stahl, auch mit Verschluss- oder Verbindungsstücken	t	4 173	4 515	3 885	16
	1000 EUR		91 737	94 772	87 698	
2599 29 850	- - Schläuche aus anderen unedlen Metallen, auch mit Verschluss- oder Verbindungsstücken	t	221	299	152	5
	1000 EUR		4 939	6 455	3 501	
2599 29 871	- - Kraftfahrzeug-Kennzeichen	kg	236 470	238 069	210 428	3
	1000 St		1 911	1 986	1 755	3
	1000 EUR		5 135	5 354	5 301	
2599 29 873	- - Typenschilder, Skalen	kg	1 246 442	1 311 900	1 308 607	18
	1000 St		27 142	30 428	30 307	18
	1000 EUR		21 120	18 930	18 416	
2599 29 875	- - Frontplatten und Blenden	kg	107 500	94 524	110 539	12
	1000 St		1 487	1 286	1 687	12
	1000 EUR		4 709	4 656	4 765	
2599 29 879	- - Andere Schilder, Zahlen, Buchstaben u.a. Zeichen	kg	7 212 032	4 386 330	5 974 987	45
	1000 St		69 944	69 081	68 639	45
	1000 EUR		55 354	44 209	52 150	
2599 29 950	- Dauermagnete aus Metall	kg	2 254 504	1 672 843	1 652 669	10
	1000 EUR		66 964	56 150	47 215	
2599 99 000	Veredlung von Erzeugnissen dieser Güterabteilung (ohne Schmiede-, Press-, Zieh- und Stanzteile, Oberflächenveredlung, Wärmebehandlung und Mechanik, a.n.g.)	1000 EUR	190 575	191 667	173 954	122

Melde-Nr.	Bezeichnung	Einheit	4. Vj 2011	3. Vj 2012	4. Vj 2012	4. Vj 2012 Anzahl der Unternehmen
1	2	3	4	5	6	7
	Datenverarbeitungsgeräte, elektronische und optische Erzeugnisse					
	Elektronische Bauelemente und Leiterplatten					
2611 11 000	Kathodenstrahl-Bildröhren; Fernseh-kameraröhren; andere Kathodenstrahl-röhren	St 1000 EUR	. 3 988	. 3 702	. .	2
2611 12 000	Höchstfrequenzröhren (z.B. Magne-trone, Klystrone, Wanderfeldröhren, Karcinotrone u.a. Elektronenröhren)	St 1000 EUR	1
2611 21 200	Diode, Transistoren; Thyristoren, Diacs und Triacs - Diode (ohne Foto- und Leucht-dioden) z.B. Leistungsgleichrichterdiode	St 1000 EUR	. 20 899	. 19 635	. 18 002	6
2611 21 500	- Transistoren, andere Fototransis-toren	1000 St 1000 EUR	. 235 569	. 229 113	. 162 749	5
2611 21 800	- Thyristoren, Diacs und Triacs (ohne lichtempfindliche Halbleiterbauelemente)	1000 St 1000 EUR	4 532 45 065	3 694 36 676	3 376 31 325	6
2611 22 200	Halbleiterbauelemente, Leucht-dioden; gefasste oder montierte piezoelektrische Kristalle, Teile dafür - Leuchtdiode, einschl. Laserdiode	1000 St 1000 EUR	54 068 28 998	56 487 29 297	45 046 26 422	18
2611 22 401	- - Solarzellen	1000 St 1000 EUR	62 839 369 513 863	58 643 306 285 769	26 804 835 221 678	24
2611 22 409	- - Andere lichtempfindliche Halb-leiterbauelemente	1000 St 1000 EUR	4 237 271 459	4 795 225 673	3 389 123 359	19
2611 22 600	- Andere Halbleiterbauelemente	1000 St 1000 EUR	23 368	29 068	24 406	17
2611 22 800	- Gefasste oder montierte piezoelektrische Kristalle	1000 St 1000 EUR	3 962 28 432	5 017 30 413	3 477 26 327	6
	Elektronische integrierte Schaltungen					
2611 30 030	- Prozessoren und Steuer- und Kon-trollschaltungen, auch in Verbind-ung mit Speichern, Wandlern, Lo-gikschaltungen, Verstärkern, Uhren und Taktgeberschaltungen oder andere Schaltungen - - Integrierte Multichipschaltungen	1000 St 1000 EUR	. 542 491	. 424 420	. 446 747	9
2611 30 060	- - Andere - Speicher	1000 St 1000 EUR	641 675 156 271	771 031 143 451	724 903 133 737	16
2611 30 230	- - Integrierte Multichipschaltungen	1000 St 1000 EUR	- -	- -	- -	-
2611 30 270	- - Dynamische Schreib-Lesespeicher mit wahlfreiem Zugriff (dynamische RAMs, DRAMs)	1000 St 1000 EUR	1
2611 30 340	- - Statische Schreib-Lesespei-cher (statische RAMs, SRAMs), einschl. Cache-Schreib-Lesespei-cher mit wahlfreiem Zugriff (Cache-RAMs)	1000 St 1000 EUR	- -	- -	- -	-
2611 30 540	- - UV-löschbare, programmierbare Lesespeicher (EPROMs) - - Elektrisch löschbare, program-mierbare Lesespeicher, andere Schreib-Lesespeicher, in MOS-technik	1000 St 1000 EUR	- -	- -	- -	-
2611 30 650	- - Elektrisch löschbare, program-mierbare Lesespeicher (E ² PROMs; Flash E ² PROMs)	1000 St 1000 EUR	- -	- -	- -	-
2611 30 670	- - - Andere Speicher	1000 St 1000 EUR	53 903	55 193	52 752	4

3 Produktion nach Güterarten - Deutschland

Melde-Nr.	Bezeichnung	Einheit	4. Vj 2011	3. Vj 2012	4. Vj 2012	4. Vj 2012 Anzahl der Unternehmen
1	2	3	4	5	6	7
2611 30 800	- Verstärker	1000 St 1000 EUR	.	.	.	2
	- Andere elektronische integrierte Schaltungen		.	.	.	
2611 30 910	- - Integrierte Multichipschaltungen	1000 St 1000 EUR	-	-	-	-
2611 30 940	- - Andere elektronische integrierte Schaltungen (z.B. Microcontroller, einschl. Microcomputer)	1000 St 1000 EUR	145 974 247 101	160 199 262 527	154 774 228 846	36
	Teile für elektronische Bauelemente, a.n.g.					
2611 40 100	- Tonabnehmer für Rillentonträger	St 1000 EUR	-	-	-	-
2611 40 400	- für Kathodenstrahlröhren und andere Elektronenröhren	1000 EUR	.	.	.	1
2611 40 700	- für Halbleiterbauelemente, Leuchtdioden, gefasste oder montierte piezoelektrische Kristalle	1000 EUR	102 907	122 471	113 147	14
2611 40 900	- für elektronische integrierte Schaltungen und zusammengesetzte Mikroschaltungen (Mikrobausteine)	1000 EUR	91 485	90 364	89 226	23
2611 91 000	Mit der Herstellung elektronischer integrierter Schaltungen verbundene Dienstleistungen	1000 EUR	35 653	40 338	38 315	31
	Bestückte Leiterplatten					
	Gedruckte Schaltungen					
2612 10 200	- Gedruckte Mehrlagenschaltungen, nur mit Leiterbahnen oder Kontakten darunter zum Absatz bestimmt	1000 St 1000 St 1000 EUR	* 544 770 544 770 113 181	.	.	48 47
2612 10 505	- Andere gedruckte Schaltungen, nur mit Leiterbahnen oder Kontakten					
	- - starr	1000 St 1000 St 1000 EUR	* 266 156 266 156 59 723	330 364 330 364 96 652	289 440 289 440 83 244	53 53
2612 10 507	- - flexibel	1000 St 1000 St 1000 EUR	* 58 918 58 918 40 057	50 452 50 452 36 837	42 135 42 135 33 422	17 17
2612 10 800	- Gedruckte Schaltungen mit anderen passiven Elementen	1000 St 1000 St 1000 EUR	* 26 148 61 882	.	.	37 37
	darunter zum Absatz bestimmt		26 148 61 882	26 933 65 679	24 225 60 624	
2612 20 000	Ton-, Video-, Netzwerk- und ähnliche Karten für Geräte der automatischen Datenverarbeitung	1000 EUR	66 816	74 426	68 689	29
2612 30 000	Intelligente Karten (smart cards)	St 1000 EUR	286 005 495 155 049	247 003 203 120 438	256 006 420 127 680	15
2612 91 000	Mit der Herstellung gedruckter Schaltungen verbundene Dienstleistungen	1000 EUR	68 122	73 109	67 687	29
	Datenverarbeitungsgeräte und periphere Geräte					
2620 11 000	Mobile Computer mit 10 kg oder weniger Gewicht wie Laptops, Notebooks; Personal Digital Assistants (PDA) u.ä. Computer	St 1000 EUR	.	1 291 842 465 046	.	15
2620 12 000	Zahlungsterminals, Bankautomaten u.ä. Geräte, die an ein Datenverarbeitungsgerät oder Datennetz angeschlossen werden können	St 1000 EUR	.	72 095 24 794	.	6
2620 13 000	Andere digitale automatische Datenverarbeitungsmaschinen, die in einem gemeinsamen Gehäuse mindestens eine Zentraleinheit sowie, auch kombiniert, eine Eingabe- und eine Ausgabeeinheit enthalten	St 1000 EUR	128 335 68 554	116 131 68 492	110 322 81 618	27
2620 14 000	Andere digitale Datenverarbeitungsmaschinen in Form von Systemen	St 1000 EUR	531 728 309 563	552 618 301 042	555 099 324 377	27
2620 15 000	Andere digitale Verarbeitungseinheiten, auch wenn sie eine oder zwei der folgenden Einheitenarten in einem gemeinsamen Gehäuse umfassen: Speichereinheiten, Eingabeeinheiten, Ausgabeeinheiten	St 1000 EUR	27 176 39 809	26 429 41 209	28 841 49 735	17

Melde-Nr.	Bezeichnung	Einheit	4. Vj 2011	3. Vj 2012	4. Vj 2012	4. Vj 2012 Anzahl der Unternehmen
1	2	3	4	5	6	7
2620 16 400	Ein- oder Ausgabeeinheiten, auch wenn sie in einem gemeinsamen Gehäuse Speichereinheiten enthalten - Drucker, Fernkopiergeräte u.a. Maschinen, die an eine ADV-Anlage oder ein Netzwerk angeschlossen werden können, ohne Maschinen zum Drucken mittels Druckformen und Maschinen, die mindestens 2 der Funktionen Drucken, Kopieren od. Übertragen von Fernkopien ausüben	St 1000 EUR	13 372 29 522	11 699 22 832	12 228 30 349	13
2620 16 500	- Tastaturen	St 1000 EUR	.	285 247	359 506	10
2620 16 600	- Andere Ein- oder Ausgabeeinheiten, a.n.g. (z.B. Mäuse, Scanner und Plotter)	St 1000 EUR	936 241 47 568	1 698 382 47 857	1 701 527 48 957	28
2620 17 000	Bildschirme und Bildwerfer, hauptsächlich zur Verwendung in einem System der automatischen Datenverarbeitung	St 1000 EUR	16 496 12 283	.	.	9
2620 18 000	Geräte, die wenigstens zwei der folgenden Aufgaben ausführen: Drucken, Abtasten, Kopieren, Fernkopieren und die an eine automatische Datenverarbeitungsmaschine oder ein Netzwerk angeschlossen werden können	St 1000 EUR	-	-	.	1
2620 21 000	Speichereinheiten	St 1000 EUR	1 126 908 15 998	143 359 8 551	109 376 6 175	8
2620 22 000	Halbleiter-Datenspeichervorrichtungen, nicht flüchtig, ohne Aufzeichnung	St 1000 EUR	.	.	.	1
2620 30 000	Andere Einheiten von automatischen Datenverarbeitungsmaschinen	St 1000 EUR	30 576 19 144	30 370 13 379	29 667 15 259	15
2620 40 000	Teile und Zubehör für automatisch Datenverarbeitungsmaschinen	1000 EUR	216 269	174 157	172 478	63
2620 91 000	Installation von Computermodulen	1000 EUR	-	-	-	
2630 11 001	Geräte und Einrichtungen der Telekommunikationstechnik Sendegeräte für den Funksprech- oder Funktelegrafieverkehr, den Rundfunk oder das Fernsehen; Fernsehkameras Sendegeräte mit eingebautem Empfangsgerät	St 1000 EUR	1 205 747	.	.	2
2630 11 009	- Andere Sendegeräte mit eingebautem Empfangsgerät sowie Stationen für die mobile (nicht leitergebundene) Telekommunikation	St 1000 EUR	.	.	.	18
2630 12 000	Sendegeräte ohne eingebautes Empfangsgerät	St 1000 EUR	108 978 28 160 101 890	72 925 18 951 67 455	71 100 27 179 83 486	6
2630 13 000	Fernsehkameras	St 1000 EUR	7 743 22 087	10 244 17 699	5 632 20 360	6
2630 21 000	Elektrische Geräte für die leitergebundene Telekommunikation, Videofone	St 1000 EUR	.	.	.	2
2630 22 000	Fernsprechapparate für die drahtgebundene Fernsprechtechnik mit schnurlosem Hörer	St 1000 EUR	.	.	.	2
2630 23 100	Funkfernsprechgeräte für zellulare und andere drahtlose Mobilfunknetze (Mobiltelefone, sog. Handys)	St 1000 EUR	153 965 30 634	138 372 36 249	143 486 22 569	8
2630 23 100	Andere Fernsprechapparate sowie Geräte für die Übertragung oder den Empfang von Sprache, Bildern o.a. Daten, einschl. Geräte für die Kommunikation in leitungsgebundenen und leitungslosen Netzen (z.B. lokale Netze (LAN) oder Weitbereichsnetz (WAN) - Basisstationen	St 1000 EUR	61 404 103 993	47 709 69 084	79 592 84 534	19

3 Produktion nach Güterarten - Deutschland

Melde-Nr.	Bezeichnung	Einheit	4. Vj 2011	3. Vj 2012	4. Vj 2012	4. Vj 2012 Anzahl der Unternehmen
1	2	3	4	5	6	7
2630 23 200	- Geräte zum Empfangen, Konvertieren und Senden oder Regenerieren von Tönen, Bildern oder anderen Daten, einschl. Geräte für die Vermittlung (switching) und Wegewahl (routing)	St 1000 EUR	1 757 772 372 979	1 835 441 319 829	1 923 741 333 533	44
2630 23 300	- Fernsprechapparate (ausgenommen Fernsprechapparate für die drahtgebundene Fernsprechtechnik mit schnurlosem Hörer sowie Telefone für zellulare Netzwerke oder andere drahtlose Netzwerke); Videofone	St 1000 EUR	477 007 23 993	415 294 21 608	584 813 25 038	8
2630 23 400	- Tragbare Personenruf-, -warn- oder -suchempfänger	St 1000 EUR	-	-	-	-
2630 23 700	- Andere Sende- oder Empfangsgeräte für Töne, Bilder, o.a. Daten, einschl. Apparate für die Kommunikation in einem drahtgebundenem oder losen Netzwerk (wie ein lokales Netzwerk (LAN) oder ein Weitverkehrsnetzwerk (WAN), z.B. Gegensprech- und Konferenzenanlagen)	St 1000 EUR	264 242 35 902	282 537 45 017	292 570 44 401	16
2630 30 001	Teile für Geräte der Fernsprech- und Telegrafentechnik - für Trägerfrequenzgeräte	1000 EUR	63 790	74 064	66 708	9
2630 30 002	- für Geräte für die Fernsprechtechnik	1000 EUR	50 905	42 399	42 352	31
2630 30 009	- für Geräte für die Telegrafentechnik	1000 EUR	2 943	3 029	3 056	5
2630 40 100	Antennen und Antennenreflektoren aller Arten, sowie Teile dafür; Teile für Hör- und Fernsehfunk-Übertragungsgeräte und Fernsehkameras - Teleskop- und Stabantennen für taschen-, Koffer- und Kraftfahrzeugempfangsgeräte	St 1000 EUR	3 744 419 22 727	3 516 384 14 244	3 302 329 13 488	3
2630 40 350	- Außenantennen für Rundfunk- und Fernsehempfang - - für Empfang über Satellit	St 1000 EUR	.	.	.	3
2630 40 390	- - Andere Außenantennen	St 1000 EUR	.	.	.	1
2630 40 400	- Antennen und Antennenreflektoren für Fernsprecher, Sende- oder Empfangsgeräte	1000 EUR	.	.	.	3
2630 40 500	- Innenantennen für Rundfunk- und Fernsehempfang (einschl. Geräteeinbauantennen)	St 1000 EUR	-	-	-	-
2630 40 600	- Andere Antennen und Teile für Antennen	1000 EUR	43 972	36 757	47 270	8
2630 40 703	- - Baugruppen und Teile für Baugruppen, die aus zwei oder mehr miteinander verbundenen Einzelteilen bestehen	1000 EUR	54 693	53 974	50 015	39
2630 40 705	- - Möbel und Gehäuse zum Einbau von Rundfunk-, Fernseh- und phonotechnischen Geräten	1000 EUR	11 240	9 911	10 739	14
2630 50 200	Einbruchs- oder Diebstahlalarmgeräte, Feuermelder u.ä. Geräte (Hör- und Sichtsignalgeräte) - für Fahrzeuge (ohne für Kraftfahrzeuge)	St 1000 EUR	-	-	-	-
2630 50 800	- für Gebäude	St 1000 EUR	1 041 899 118 020	1 182 088 122 929	1 141 970 120 262	20
2630 60 000	Teile für Einbruchs- oder Diebstahlalarmgeräte Feuermelder und ähnliche Geräte	1000 EUR	.	.	.	1

Melde-Nr.	Bezeichnung	Einheit	4. Vj 2011	3. Vj 2012	4. Vj 2012	4. Vj 2012 Anzahl der Unternehmen
1	2	3	4	5	6	7
	Geräte der Unterhaltungselektronik					
2640 11 000	Rundfunkempfangsgeräte (ohne solche für Kraftfahrzeuge), auch kombiniert mit Tonaufnahme- oder Tonwiedergabegeräten	St 1000 EUR	. .	6 044 2 648	8 058 .	4
2640 12 700	Rundfunkempfangsgeräte für Kraftfahrzeuge, die nur mit externer Stromquelle betrieben werden können, auch kombiniert mit Tonaufnahme- oder Tonwiedergabegeräten - kombiniert mit Tonaufnahme- oder -wiedergabegerät und/oder Navigationsgerät	St 1000 EUR	. 123 509	2
2640 12 900	- Andere Rundfunkempfangsgeräte für Kraftfahrzeuge	St 1000 EUR	2
2640 20 200	Fernsehempfangsgeräte, auch mit eingebautem Hörfunkempfangsgerät oder Tonaufzeichnungsgerät, Bildaufzeichnungsgerät oder Bildwiedergabegerät - Videotuner, Satelliten-Receiver	St 1000 EUR	381 325 14 730	238 684 9 945	144 198 5 827	5
2640 20 400	- Projektionsfernsehgeräte für mehrfarbiges Bild	St 1000 EUR	- -	- -	- -	-
2640 20 900	- Andere Fernsehempfangsgeräte	St 1000 EUR	100 196 89 686	70 410 71 443	65 860 68 355	7
2640 31 000	Plattenspieler, Schallplatten-Musikautomaten, Kassetten-Tonbandabspielgeräte und andere Tonwiedergabegeräte ohne eingebaute Tonaufnahmevorrichtung	St 1000 EUR	5 452 1 888	3 416 1 314	. 1 826	6
2640 32 000	Magnetbandgeräte und andere Tonaufnahmegeräte	St 1000 EUR	2
2640 33 000	Videokameraaufnahmegeräte und andere Videogeräte zur Bild- und Tonaufzeichnung oder -wiedergabe, auch mit eingebautem Videotuner	St 1000 EUR	6 099	3
2640 34 200	Bildschirme und Bildwerfer, ohne eingebautes Fernsehempfangsgerät und nicht hauptsächlich zur Verwendung in einem System der automatischen Datenverarbeitung bestimmt - Videoprojektoren	St 1000 EUR	- -	- -	- -	-
2640 34 400	- Videomonitore für mehrfarbiges Bild mit Kathodenstrahlröhre	St 1000 EUR	- -	- -	- -	-
2640 34 600	- Andere Videomonitore für mehrfarbiges Bild (z.B. mit LCD)	St 1000 EUR	2
2640 34 800	- Videomonitore für schwarzweißes oder anderes einfarbiges Bild	St 1000 EUR	2
2640 41 000	Mikrofone und Haltevorrichtungen dafür	St 1000 EUR	3 224 566 15 938	3 669 291 15 500	3 158 236 16 419	8
2640 42 350	Lautsprecher; Hörer, auch mit Mikrofon kombiniert - Lautsprecher - - Einzellautsprecher im Gehäuse	St 1000 EUR	75 195 1 762	26 408 1 148	30 894 1 290	6
2640 42 370	- - Mehrfachlautsprecher in einem gemeinsamen Gehäuse	St 1000 EUR	59 707 21 540	76 817 28 961	84 258 30 873	12
2640 42 390	- - Andere Lautsprecher	St 1000 EUR	8
2640 42 700	- Hörer, auch mit Mikrofon kombiniert	St 1000 EUR	129 993 13 317	101 466 9 354	111 102 9 947	8
2640 43 550	Elektrische Tonfrequenzverstärker; elektrische Tonverstärkereinrichtungen - Elektrische Tonfrequenzverstärker - - für die Fernsprech- oder Messtechnik	St 1000 EUR	1
2640 43 590	- - Andere elektrische Tonfrequenzverstärker	St 1000 EUR	72 305 13 956	58 354 15 850	52 851 13 224	9
2640 43 700	- Elektrische Tonverstärkereinrichtungen	St 1000 EUR	4 488 636 79 897	3 322 068 63 406	. 54 936	14
2640 44 000	Empfangsgeräte für den Funksprech- oder Funktelegrafieverkehr, a.n.g.	St 1000 EUR	16 103 7 131	11 681 11 771	9 725 13 348	5

Melde-Nr.	Bezeichnung	Einheit	4. Vj 2011	3. Vj 2012	4. Vj 2012	4. Vj 2012 Anzahl der Unternehmen
1	2	3	4	5	6	7
2640 51 500	Teile für Geräte zur Bild- und Tonaufzeichnung oder -wiedergabe, Mikrofone, Lautsprecher, Hörer, Tonfrequenzverstärker und Tonverstärkereinrichtungen - Nadeln; Diamanten, Saphire, andere Edelsteine, Schmucksteine, synthetische oder rekonstituierte Steine	St 1000 EUR	- -	- -	- -	- -
2640 51 700	- Zusammengesetzte elektronische Schaltungen (Baugruppen) u.a. Teile	1000 EUR	7 170	5 238	5 282	11
2640 51 800	- Teile für Mikrofone, Lautsprecher, elektrische Tonfrequenzverstärker und Tonverstärkereinrichtungen	1000 EUR	11 710	6 011	5 035	13
2640 52 000	Teile für Rundfunkempfangsgeräte und -sender	1000 EUR	75 474	54 151	53 409	34
2640 60 000	Videospielgeräte (zur Verwendung mit einem Fernsehempfangsgerät oder mit eigenem Bildschirm) und andere Geschicklichkeits- oder Glücksspiele mit einer elektronischen Anzeigevorrichtung	St 1000 EUR	- -	- -	- -	- -
2651 11 200	Mess-, Kontroll-, Navigations- u.ä. Instrumente und Vorrichtungen Kompasser u.a. Navigationsinstrumente, apparate und -geräte - Kompasser (einschl. Navigationskompasser)	St 1000 EUR	2 527 .	842 .	2 344 .	5
2651 11 500	- Navigationsinstrumente, -apparate und -geräte für die Luft- oder Raumfahrt (ohne Kompasser)	St 1000 EUR	4 101 49 390	4 279 34 287	4 607 53 671	9
2651 11 800	- Andere Navigationsinstrumente, -apparate und -geräte	St 1000 EUR	7 956 17 501	3 299 14 566	2 941 20 863	12
2651 12 150	Entfernungsmesser, Theodolite und Tachymeter; Instrumente, Apparate und Geräte für die Geodäsie, Topographie, Fotogrammetrie, Hydrographie, Ozeanographie, Hydrologie, Meteorologie oder Geophysik (ohne Kompasser) - Elektronische Entfernungsmesser, Theodolite und Tachymeter, Apparate und Geräte für die Fotogrammetrie	St 1000 EUR	. .	2 936 .	. .	3
2651 12 350	- Elektronische Instrumente, Apparate u. Geräte für die Meteorologie, Geodäsie, Topographie, Hydrographie, Ozeanographie, Hydrologie oder Geophysik - - für die Meteorologie, Hydrologie oder Geophysik	St 1000 EUR	63 052 12 259	67 180 12 169	. 12 157	9
2651 12 390	- - für die Geodäsie, Topographie, Hydrographie, Ozeanographie	St 1000 EUR	. 2 605	11 015 3 567	. 3 025	6
2651 12 702	- Andere Instrumente, Apparate und Geräte für die Geodäsie, Topographie, Fotogrammetrie, Hydrographie, Ozeanographie, Hydrologie, Meteorologie oder Geophysik - - für die Geodäsie, Topographie, oder Hydrographie	St 1000 EUR	40 805 1 618	47 912 1 276	39 258 1 211	5
2651 12 709	- - Entfernungsmesser, Theodolite und Tachymeter, Apparate und Geräte für die Fotogrammetrie, Meteorologie, Hydrologie, Geophysik und Ozeanographie, nicht elektronisch	St 1000 EUR	3 725 2 356	3 955 2 187	3 440 2 552	7
2651 20 200	Funkmess- (Radar-), Funknavigations-, Funkfernsteuergeräte und -einrichtungen - Funkmessgeräte (Radargeräte)	St 1000 EUR	10 614 417 252	10 211 164 833	11 302 338 461	8
2651 20 500	- Funknavigationsgeräte	St 1000 EUR	28 956 58 853	24 966 37 733	26 244 56 557	8
2651 20 800	- Funkfernsteuergeräte	St 1000 EUR	1 167 071 32 707	1 564 398 33 636	1 374 617 30 218	17

Melde-Nr.	Bezeichnung	Einheit	4. Vj 2011	3. Vj 2012	4. Vj 2012	4. Vj 2012 Anzahl der Unternehmen
1	2	3	4	5	6	7
2651 31 000	Waagen mit einer Empfindlichkeit von 50 mg oder feiner, auch mit Gewichten, Teile und Zubehör dafür	1000 EUR	.	.	.	3
2651 32 003	Zeichentische und -maschinen, andere Zeichen-, Anreiß- oder Recheninstrumente und -geräte - Reißzeuge	St 1000 EUR	.	.	.	4
2651 32 009	- Zeichentische und -maschinen, andere Zeichen-, Anreiß- oder Recheninstrumente und -geräte	St 1000 EUR	802 1 490	1 280 1 377	869 1 756	6
2651 33 100	Längenmessinstrumente für den Handgebrauch (Mikrometer und Schieb- lehren) a.n.g. - Mikrometer und Schieblehren	St 1000 EUR	50 199 3 078	44 953 2 716	49 719 2 829	3
2651 33 305	- - Feste Lehren und Eichmaße	St 1000 EUR	478 514 13 536	468 532 11 214	428 630 11 575	12
2651 33 309	- - Andere Lehren und Eichmaße	St 1000 EUR	.	.	.	5
2651 41 000	Instrumente, Apparate und Geräte zum Messen oder zum Nachweis von ionisierenden Strahlen	St 1000 EUR	20 641 54 722	18 228 45 886	18 778 55 941	12
2651 42 000	Kathodenstrahloszilloskope und Kathodenstrahloszillographen	St 1000 EUR	.	.	.	2
2651 43 100	Instrumente, Apparate und Geräte zum Messen oder Prüfen von Spannung, Stromstärke, Widerstand oder Leistung (ohne Registriervorrichtung) - Vielfachmessgeräte	St 1000 EUR	23 101 16 584	20 771 14 216	22 877 13 163	9
2651 43 300	- Andere elektronische Instrumente, Apparate und Geräte zum Messen oder Prüfen von Spannung, Stromstärke, Widerstand oder Leistung	St 1000 EUR	179 989 79 759	183 426 66 125	164 104 90 047	42
2651 43 550	- - Voltmeter	St 1000 EUR	52 607 1 324	49 831 1 247	48 002 1 248	4
2651 43 590	- - Andere Instrumente, Apparate und Geräte	St 1000 EUR	221 283 25 069	202 623 24 351	133 946 24 148	13
2651 44 000	Instrumente, Apparate und Geräte zum Messen oder Prüfen für die Fernmeldetechnik	St 1000 EUR	46 682 212 349	52 601 266 944	48 737 199 766	10
2651 45 200	Instrumente, Apparate und Geräte zum Messen oder Prüfen von elektrischen Geräten, a.n.g. - Instrumente, Apparate und Geräte zum Messen oder Prüfen von Halbleiterscheiben (wafers) oder Halbleiterbauelementen	St 1000 EUR	4 630 24 194	5 330 30 607	4 803 52 591	12
2651 45 300	- Registriervorrichtungen für elektrische Größen	St 1000 EUR	22 470 29 099	17 841 24 464	19 286 25 609	18
2651 45 550	- - Elektronische Instrumente, Apparate und Geräte	St 1000 EUR	97 326 46 016	88 660 46 230	58 680 46 609	28
2651 45 590	- - Andere Instrumente, Apparate und Geräte (ohne elektronische Instrumente u.ä.)	St 1000 EUR	1 173	1 115	1 078	5
2651 51 100	Dichtemesser u.ä. schwimmende Instrumente, Thermometer, Pyrometer, Barometer, Hygrometer und Psychrometer (auch mit Registriervorrichtung, auch kombiniert) - Thermometer, flüssigkeitsgefüllt, unmittelbar ablesbar, nicht mit anderen Instrumenten kombiniert (ohne Fieberthermometer)	St 1000 EUR	1 411 783 7 667	1 177 257 7 434	1 307 359 7 501	16
2651 51 350	- - Elektronische Thermometer und Pyrometer	St 1000 EUR	1 554 902 49 414	1 485 293 52 935	1 552 486 52 486	36

3 Produktion nach Güterarten - Deutschland

Melde-Nr.	Bezeichnung	Einheit	4. Vj 2011	3. Vj 2012	4. Vj 2012	4. Vj 2012 Anzahl der Unternehmen
1	2	3	4	5	6	7
2651 51 390	- - Andere Thermometer und optische Pyrometer	St 1000 EUR	1 569 924 18 124	1 328 847 16 191	1 326 672 15 324	24
2651 51 500	- Barometer, nicht mit anderen Instrumenten kombiniert	St 1000 EUR	.	629	1 180	4
2651 51 750	- - Dichtemesser u.ä. schwimmende Instrumente; kombinierte Thermometer Pyrometer, Barometer, Hygrometer und Psychrometer (auch mit Registriervorrichtung, auch miteinander kombiniert) - - Elektronische Dichtemesser u.a.	St 1000 EUR	33 234 11 984	11 724 7 103	15 786 8 309	8
2651 51 790	- - Andere Dichtemesser u.ä. schwimmende Instrumente; kombinierte Thermometer, Pyrometer, Barometer, Hygrometer und Psychrometer	St 1000 EUR	94 594 6 284	108 300 7 271	113 173 7 090	12
	Instrumente, Apparate und Geräte zum Messen oder Überwachen von Durchfluss, Füllhöhe, Druck, o.a. veränderlichen Größen von Flüssigkeiten oder Gasen - Elektronische Apparate und Geräte zum Messen oder Überwachen von Durchfluss oder Füllhöhe von Flüssigkeiten					
2651 52 350	- - Elektronische Durchflussmesser	St 1000 EUR	262 518 37 795	307 813 47 013	266 148 42 087	27
2651 52 390	- - Andere elektronische Geräte zum Messen oder Überwachen von Durchfluss oder Füllhöhe von Flüssigkeiten	St 1000 EUR	.	139 117	157 951	43
2651 52 550	- - Andere Instrumente, Apparate und Geräte zum Messen oder Überwachen von Durchfluss oder Füllhöhe von Flüssigkeiten - - Durchflussmesser	St 1000 EUR	202 913 14 935	401 607 18 631	185 620 17 657	13
2651 52 590	- - Andere Geräte zum Messen oder Überwachen von Durchfluss oder Füllhöhe von Flüssigkeiten	St 1000 EUR	1 495 941 34 827	1 973 320 28 186	1 786 775 31 826	23
2651 52 710	- - Instrumente, Apparate und Geräte zum Messen oder Überwachen des Drucks - - Elektronische Druckmess- und Überwachungsinstrumente, -apparate und -geräte	St 1000 EUR	4 424 081 134 646	4 265 342 147 171	3 636 099 132 896	50
2651 52 740	- - Nichtelektronische Manometer mit Metallfedermesswerk	St 1000 EUR	2 556 354 38 347	3 096 233 42 306	2 520 931 37 542	15
2651 52 790	- - Andere Druckmess- und Überwachungsinstrumente, -apparate und -geräte	St 1000 EUR	1 770 556 37 747	1 868 407 43 035	1 785 734 38 374	21
2651 52 830	- - Andere Mess- und Überwachungsinstrumente, -apparate und -geräte für Flüssigkeiten und Gase - - Elektronische Instrumente	St 1000 EUR	2 791 484 188 383	2 933 579 204 602	2 902 843 199 409	43
2651 52 890	- - Andere Instrumente Instrumente und Apparate für physikalische oder chemische Untersuchungen, a.n.g. - Untersuchungsgeräte für Gase oder Rauch	St 1000 EUR	835 979 39 789	969 475 49 896	779 191 39 916	23
2651 53 130	- - Elektronische Geräte	St 1000 EUR	99 045 35 528	115 090 47 353	89 019 37 480	18
2651 53 190	- - Andere Geräte	St 1000 EUR	.	.	.	4
2651 53 200	- Chromatographen, Elektrophoresegeräte	St 1000 EUR	.	.	.	5
2651 53 300	- Spektrometer, -photometer und -graphen, die optische Strahlen verwenden	St 1000 EUR	44 135 8 837 105 234	46 845 11 036 113 050	50 237 10 528 118 406	23
2651 53 503	- - Andere Instrumente, Apparate und Geräte, die optische Strahlen (UV-Strahlen, sichtbares Licht, Infrarotstrahlen) verwenden - - mit elektronischen Bauelementen ausgerüstet	St 1000 EUR	51 197 58 752	65 103 60 993	59 208 60 618	31

Melde-Nr.	Bezeichnung	Einheit	4. Vj 2011	3. Vj 2012	4. Vj 2012	4. Vj 2012 Anzahl der Unternehmen
1	2	3	4	5	6	7
2651 53 509	- - Andere Instrumente, Apparate und Geräte, die optische Strahlen (UV-Strahlen, sichtbares Licht, Infrarotstrahlen) verwenden	St 1000 EUR	925 9 930	692 8 722	827 7 839	9
2651 53 810	- - Elektronische pH-Messer, rH-Messer und andere Geräte zum Messen der Leitfähigkeit	St 1000 EUR	73 517 21 273	95 261 23 948	89 209 23 610	11
2651 53 830	- - Andere elektronische Instrumente, Apparate und Geräte für physikalische oder chemische Untersuchungen	St 1000 EUR	36 718 183 385	37 899 161 555	45 885 200 715	32
2651 53 900	- - Andere Instrumente, Apparate und Geräte für physikalische oder chemische Untersuchungen a.n.g.	St 1000 EUR	59 414 127 378	58 126 115 121	65 024 136 001	45
2651 61 000	Nichtoptische Mikroskope sowie Diffraktografen	St 1000 EUR	247 33 084	217 36 438	367 .	3
2651 62 101	Maschinen, Apparate und Geräte zum Prüfen der mechanischen Eigenschaften von Materialien - Elektronische Materialprüfmaschinen, -apparate und -geräte, für Metalle	St 1000 EUR	.	.	.	3
2651 62 103	- - Universal- und Zugfestigkeitsprüfmaschinen, -apparate und -geräte	St 1000 EUR	689 2 501	.	.	4
2651 62 109	- - Andere elektronische Materialprüfmaschinen, -apparate und -geräte für Metalle	St 1000 EUR	5 890 45 385	5 883 31 259	5 291 35 468	16
2651 62 300	- - Andere Materialprüfmaschinen, -apparate und -geräte für Metalle	St 1000 EUR	277 11 666	706 8 766	723 13 443	12
2651 62 551	- - - Universal- und Zugfestigkeitsprüfmaschinen, -apparate und -geräte (ohne solche für Metalle)	St 1000 EUR	.	.	9 675	3
2651 62 553	- - - Härteprüfmaschinen, -apparate und -geräte (ohne solche für Metalle)	St 1000 EUR	.	.	.	1
2651 62 559	- - - Andere Prüfmaschinen, -apparate und -geräte für Nichtmetalle	St 1000 EUR	4 202 75 123	2 116 79 118	1 963 71 117	11
2651 62 590	- - Andere Materialprüfmaschinen, -apparate und -geräte für nichtmetallische Stoffe (z.B. Baustoffe, Textilien, Papier, Pappe und Kunststoff)	St 1000 EUR	2 030 25 127	3 516 18 426	2 886 22 062	18
2651 63 300	Gas-, Flüssigkeits- und Elektrizitätszähler (einschl. Eichzählern dafür) - Gaszähler	St 1000 EUR	550 039 43 631	601 016 41 342	439 069 42 907	8
2651 63 500	- Flüssigkeitszähler	St 1000 EUR	1 816 772 48 611	1 772 761 52 555	1 262 525 47 508	22
2651 63 700	- - Andere Elektrizitätszähler, z.B. Drehstromzähler	St 1000 EUR	.	.	.	2
2651 64 303	Andere Zähler; Tachometer u.a. Geschwindigkeitsmesser; Stroboskope - Touren-, Produktionszähler, Taxameter, Kilometerzähler, Schrittzähler und andere Zähler - - mit elektrischen Verfahren arbeitend	St 1000 EUR	1 756 207 29 152	1 484 382 31 591	1 432 949 30 742	15
2651 64 309	- - Andere Touren-, Produktionszähler, Taxameter, Kilometerzähler, Schrittzähler und andere Zähler	St 1000 EUR	238 055 8 101	225 523 8 061	214 903 8 068	8

3 Produktion nach Güterarten - Deutschland

Melde-Nr.	Bezeichnung	Einheit	4. Vj 2011	3. Vj 2012	4. Vj 2012	4. Vj 2012 Anzahl der Unternehmen
1	2	3	4	5	6	7
2651 64 530	- Tachometer u.a. Geschwindigkeitsmesser - - Geschwindigkeitsmesser für Landfahrzeuge	St 1000 EUR	355 140 8 226	546 620 9 082	. 6 929	7
2651 64 550	- - Tachometer u.a. Geschwindigkeitsmesser	St 1000 EUR	43 314	42 379	44 278	9
2651 64 700	- Stroboskope	St 1000 EUR	818 629	620 517	.	2
2651 65 000	Instrumente, Apparate, und Geräte zum Regeln, hydraulisch oder pneumatisch	St 1000 EUR	20 378	21 794	18 339	8
2651 66 203	Instrumente, Apparate, Geräte und Maschinen zum Messen oder Prüfen, a.n.g. - Prüfstände - - für Kraftfahrzeuge	kg 1000 EUR	4 177 099 109 620	5 362 010 125 472	5 300 639 147 995	17
2651 66 209	- - Andere Prüfstände	kg 1000 EUR	227 111 24 363	113 033 12 171	383 376 34 298	12
2651 66 303	- - Andere optische Instrumente, Apparate und Geräte zum Messen oder Prüfen a.n.g. - - für Kraftfahrzeuge	St 1000 EUR	21 223 7 314	21 137 7 934	20 362 13 862	13
2651 66 308	- - Andere optische Instrumente, Apparate und Geräte zum Messen oder Prüfen, a.n.g. (ohne solche für Kraftfahrzeuge), z.B. Profilprojektoren	St 1000 EUR	55 308 39 292	62 372 42 198	54 207 47 373	30
2651 66 503	- Elektronische Instrumente, Apparate und Geräte zum Messen oder Prüfen geometrischer Größen - - zum Messen oder Prüfen für 3 D	St 1000 EUR	36 537 71 845	39 927 72 562	28 717 70 090	17
2651 66 509	- - Andere elektronische Instrumente, Apparate und Geräte zum Messen oder Prüfen geometrischer Größen	St 1000 EUR	1 746 976 276 024	1 629 480 274 891	1 412 548 294 915	52
2651 66 703	- - Andere elektronische Instrumente, Apparate und Geräte zum Messen oder Prüfen a.n.g. - - Materialprüfmaschinen mittels Ultraschall, Wirbelstrom u.ä.	St 1000 EUR	4 290 14 540	1 162 16 057	1 178 19 035	10
2651 66 709	- - Andere elektronische Instrumente, Apparate und Geräte zum Messen oder Prüfen, a.n.g. (ohne Materialprüfmaschinen)	St 1000 EUR	4 962 441 299 498	5 224 815 298 256	4 874 465 310 299	75
2651 66 830	- - Andere Mess- und Prüfgeräte a.n.g. - - für geometrische Größen	St 1000 EUR	649 179 112 795	169 416 107 905	269 416 128 196	49
2651 66 890	- - für andere Größen (z.B. zum Prüfen der Dichtigkeit)	St 1000 EUR	374 251 93 820	425 772 97 006	353 347 95 882	50
2651 70 150	Thermostate, Druckregler, u.a. Instrumente, Apparate und Geräte zum Regeln - Thermostate - - Elektronische Thermostate	St 1000 EUR	3 921 177 80 464	3 717 304 88 071	3 850 519 81 264	28
2651 70 190	- - Andere Thermostate	St 1000 EUR	26 610 098 42 246	25 336 841 43 248	22 122 933 42 206	15
2651 70 300	- Druckregler	St 1000 EUR	7 987 655 63 432	7 572 358 66 406	6 271 694 62 214	13
2651 70 900	- - Andere Instrumente, Apparate und Geräte zum Regeln	St 1000 EUR	19 502 229 489 512	21 188 343 500 248	19 225 405 484 840	147
2651 81 000	Teile für Radargeräte und -einrichtungen, Funknavigationsgeräte und -einrichtungen Kontrollinstrumente und Vorrichtungen	1000 EUR	15 289	10 008	17 247	8
2651 82 001	Teile und Zubehör für Mess-, Kontrollinstrumente und Vorrichtungen - für Instrumente, Apparate und Teile und Zubehör für Mess-, Geräte für die Geodäsie, topographie, Hydrographie, Ozeanographie u.ä. (ohne Kompass) sowie Teile und Zubehör für Zeichen-, Anreiß- oder Recheninstrumente und -geräte; für Längenmessinstrumente für den Handgebrauch	1000 EUR	5 455	3 466	4 203	8

Melde-Nr.	Bezeichnung	Einheit	4. Vj 2011	3. Vj 2012	4. Vj 2012	4. Vj 2012 Anzahl der Unternehmen
1	2	3	4	5	6	7
2651 82 003	- für Dichtemesser u.ä. schwimmende Instrumente, Thermometer, Pyrometer, Barometer, Hygrometer und Psychrometer	1000 EUR	10 607	10 761	10 283	11
2651 82 004	- für Instrumente, Apparate und Geräte zum Messen von Durchfluss, Füllhöhe, Druck oder anderen veränderlichen Größen von Flüssigkeiten oder Gasen	1000 EUR	98 323	100 382	112 685	48
2651 82 005	- Mikrotome und Teile für Instrumente, Apparate und Geräte für physikalische oder chemische Untersuchungen	1000 EUR	65 005	63 376	63 645	26
2651 82 006	- für Instrumente, Apparate und Geräte zum Messen oder Prüfen elektrischer Größen und zum Messen und Nachweis von ionisierenden Strahlen	1000 EUR	28 481	30 077	25 010	29
2651 82 009	- für Maschinen, Apparate, Geräte, Instrumente u.a. Waren, a.n.g.	1000 EUR	64 605	68 170	80 210	74
2651 83 000	Teile und Zubehör für nichtoptische Mikroskope sowie Diffraktografen	1000 EUR	10 633	10 056	11 454	5
	Teile und Zubehör für Elektrizitäts-, Gas- und Flüssigkeitszähler, Geschwindigkeitsmesser u.a. Zähler, Stroboskope					
2651 84 330	- für Elektrizitäts-, Gas- und Flüssigkeitszähler	1000 EUR	460	.	.	5
2651 84 350	- für Gas- und Flüssigkeitszähler	1000 EUR	54 954	63 317	59 265	22
2651 84 500	- für Geschwindigkeitsmesser, andere Zähler und Stroboskope	1000 EUR	4 387	4 709	4 468	10
	Teile und Zubehör für pneumatische und hydraulische Regler, Instrumente Apparate, und Geräte zum Messen oder Prüfen a.n.g., Instrumente, Apparate und Geräte zum Regeln					
2651 85 201	- für Mess- und Prüfgeräte, -apparate und -geräte, a.n.g.	1000 EUR	13 807	17 828	15 969	17
2651 85 203	- für Materialprüfmaschinen mittels Ultraschall, Wirbelstrom u.ä., a.n.g.	1000 EUR	19 299	15 875	18 600	6
2651 85 209	- für andere Instrumente, Apparate und Geräte zum Messen oder Prüfen, a.n.g.	1000 EUR	122 688	129 662	131 929	82
2651 85 500	- Teile und Zubehör für Instrumente, Apparate und Geräte zum Regeln	1000 EUR	88 019	82 730	81 673	66
	Teile und Zubehör für Kompass u.a. Navigationsinstrumente, -apparate und -geräte; Maschinen, Apparate und Geräte zum Prüfen der mechanischen Eigenschaften von Stoffen					
2651 86 001	- für Kompass u.a. Navigationsinstrumente, -apparate und -geräte	1000 EUR	30 769	39 955	27 527	11
2651 86 002	- für Maschinen, Apparate und Geräte zum Prüfen von mechanischen Eigenschaften von Stoffen	1000 EUR	21 955	21 927	21 217	15
	Uhren					
2652 11 000	Armbanduhren, Taschen- u.ä. Uhren, mit Gehäuse aus Edelmetall oder Edelmetallplattierungen, auch mit Stoppeinrichtung	St 1000 EUR	5 993 45 640	15 588 42 746	19 873 48 315	7
2652 12 000	Andere Armbanduhren, Taschen- u.ä. Uhren, auch mit Stoppeinrichtung (ohne Uhren mit Gehäuse aus Edelmetall oder Edelmetallplattierungen)	St 1000 EUR	74 446 22 784	55 665 18 920	62 238 21 909	9
2652 13 000	Armaturbrett- u.ä. Uhren für Fahrzeuge	St 1000 EUR	.	.	.	3
	Uhren mit Kleinuhr-Werk; Wecker und Wanduhren, andere Uhren und Uhrenanlagen					
2652 14 001	- Wanduhren (ohne Kuckucksuhren)	St 1000 EUR	6 294 1 014	5 857 885	. 866	4

3 Produktion nach Güterarten - Deutschland

Melde-Nr.	Bezeichnung	Einheit	4. Vj 2011	3. Vj 2012	4. Vj 2012	4. Vj 2012 Anzahl der Unternehmen
1	2	3	4	5	6	7
2652 14 002	- Kuckucksuhren (nicht elektrisch betrieben)	St 1000 EUR	13 926 2 000	16 837 2 438	13 883 2 033	3
2652 14 009	- Andere Uhren, a.n.g. Uhrwerke und Teile für Uhren	St 1000 EUR	23 533 5 273	34 169 6 144	33 365 6 418	9
2652 21 000	Kleinuhr-Werke, vollständig und zusammengesetzt darunter zum Absatz bestimmt	St 1000 EUR	* -	- -	- -	- -
2652 22 000	Andere Uhrwerke (ohne Kleinuhr-Werke), vollständig und zusammengesetzt darunter zum Absatz bestimmt	St 1000 EUR	* 78 646 2 889	. 70 884 2 714	. 73 348 2 809	5 4
2652 23 000	Nicht oder nur teilweise zusammengesetzte, vollständige Kleinuhr-Werke (Schablonen) und unvollständige, zusammengesetzte Kleinuhr-Werke darunter zum Absatz bestimmt	kg 1000 EUR	* -	- -	- -	- -
2652 24 000	Uhrrohwerke für Kleinuhren darunter zum Absatz bestimmt	St 1000 EUR	* -	- -	- -	- -
2652 25 000	Andere nicht oder nur teilweise zusammengesetzte, vollständige Uhrwerke und unvollständige, zusammengesetzte Uhrwerke (ohne Kleinuhr-Werke) darunter zum Absatz bestimmt	kg 1000 EUR	* . . 817	. . . 682	3 3
2652 26 000	Gehäuse für Uhren und andere Uhrmacherwaren, Teile dafür	1000 EUR	1 794	1 635	2 188	5
2652 27 000	Andere Uhrenteile	1000 EUR	2 705	2 170	2 057	13
2652 28 100	Zeitkontrollapparate, Zeitmesser, Zeitschalter und andere Zeitauslöser mit Uhrwerk oder Synchronmotor - Arbeitszeitregistrieruhren; Zeit- und Datumstempeluhren	St 1000 EUR	2
2652 28 300	- Parkuhren und andere Zeitkontrollapparate und Zeitmesser (ohne Kurzzeitmesser)	St 1000 EUR	2
2652 28 500	- Kurzzeitmesser (Minutenzähler, Sekundenzähler)	St 1000 EUR	1
2652 28 700	- Zeitschalter und andere Zeitauslöser	St 1000 EUR	1 372 600 13 993	1 159 161 11 036	1 126 801 10 693	8
	Bestrahlungs- und Elektrotherapiegeräte und elektromedizinische Geräte					
	Röntgenapparate und -geräte, Apparate und Geräte, die Alpha-, Beta- oder Gammastrahlen verwenden (einschl. Schirmbildfotografie- oder Strahlentherapiegeräte), Teile dafür - Röntgenapparate und -geräte (einschl. Schirmbildfotografie- oder Strahlentherapiegeräten)					
2660 11 150	- - für medizinische, chirurgische, zahnärztliche oder tierärztliche Zwecke, auch Computertomografen	St 1000 EUR	4 484 314 241	3 951 249 572	3 900 250 657	7
2660 11 190	- - für andere Zwecke	St 1000 EUR	2 727 99 004	2 422 102 181	2 193 94 554	9
2660 11 300	- Apparate und Geräte, die Alpha-, Beta- oder Gammastrahlen verwenden (einschl. Schirmbildfotografie- oder Strahlentherapiegeräten)	St 1000 EUR	11 569 51 986	10 490 39 458	11 910 38 715	8
2660 11 500	- Röntgenröhren - Teile und Zubehör für Röntgen- und andere radioaktive Strahlungsapparate und -geräte u.ä.; Untersuchungs- und Behandlungstische, -sessel u.dgl. dafür	St 1000 EUR	6 262 .	5 937 74 198	6 685 .	4
2660 11 705	- - für Röntgen- und andere radioaktive Strahlungsapparate und -geräte u.ä.	1000 EUR	70 753	81 896	79 443	20

Melde-Nr.	Bezeichnung	Einheit	4. Vj 2011	3. Vj 2012	4. Vj 2012	4. Vj 2012 Anzahl der Unternehmen
1	2	3	4	5	6	7
2660 11 709	- - Andere Teile und Zubehör (z.B. Untersuchungs- und Behandlungstische, -sessel u.dgl. für Röntgenapparate u.ä.)	1000 EUR	13 292	16 393	15 302	13
2660 12 301	Elektrodiagnoseapparate und -geräte für medizinische Zwecke, Teile und Zubehör - - Elektrokardiografen (Apparate und Geräte)	St 1000 EUR	.	.	.	3
2660 12 309	- - Zubehör für Elektrokardiografen (z.B. Klebeelektroden)	1000 EUR	9 604	4 543	4 658	4
2660 12 800	- - Andere Elektrodiagnoseapparate und -geräte (z.B. Kernspintomografen, Magnetresonanzgeräte), teile und Zubehör	St 1000 EUR	95 253 204 827	104 955 173 064	96 432 187 880	16
2660 13 000	Ultraviolett- oder Infrarotbestrahlungsgeräte für medizinische Zwecke, Teile und Zubehör	St 1000 EUR	.	120 948 7 172	.	9
2660 14 330	Schwerhörigengeräte, Herzschrittmacher - - Schwerhörigengeräte	St 1000 EUR	71 087 7 653	56 973 5 203	.	4
2660 14 390	- - Teile und Zubehör für Schwerhörigengeräte	1000 EUR	4 836	2 417	2 097	3
2660 14 500	- Herzschrittmacher (ohne Teile und Zubehör)	St 1000 EUR	.	.	.	1
2670 11 000	Optische und fotografische Instrumente und Geräte Objektive aus Stoffen aller Art für Fotoapparate, Filmkameras, Projektoren oder fotografische und kinematografische Vergrößerungs- oder Verkleinerungsapparate	St 1000 EUR	63 518 30 841	56 641 44 739	64 009 38 211	11
2670 12 500	Fotoapparate zum Herstellen von Klischees und Druckformzylindern, für Unterwasser- oder Luftbildaufnahmen, medizinische Untersuchung innerer Organe oder gerichtsmedizinische oder kriminalistische Laboratorien	St 1000 EUR	.	1 983 20 438	1 824 20 097	5
2670 13 000	Digitalkameras	St 1000 EUR	64 495 49 884	79 053 73 239	71 411 58 843	9
2670 14 000	Sofortbildkameras und andere Fotoapparate	St 1000 EUR	857 2 894	841 2 540	978 3 240	3
2670 15 300	Filmkameras - für Filme mit einer Breite von weniger als 16 mm oder für Doppellicht-Filme	St 1000 EUR	-	-	-	-
2670 15 500	- für Filme mit einer Breite von 16 mm oder mehr	St 1000 EUR	.	-	-	-
2670 16 000	Filmvorführapparate, Diaprojektoren, andere Stehbildwerfer	St 1000 EUR	119	82 625	83	3
2670 17 001	Blitzlichtgeräte, fotografische Vergrößerungs- und Verkleinerungsapparate, Apparate für fotografische o.ä. Laboratorien (einschl. Apparate zum Projizieren oder Aufbringen von Schaltbildern auf sensibilisierten Halbleitermaterialien); Negativbetrachter; Lichtbildwände	St 1000 EUR	.	.	.	2
2670 17 009	- Filmentwicklungsmaschinen und -ausrüstungen für Laboratorien	St 1000 EUR	.	.	.	2
2670 18 000	Blitzlichtgeräte, fotografische Vergrößerungs- und Verkleinerungsapparate u.a. Apparate und Ausrüstungen für fotografische o.ä. Laboratorien (einschl. zum Projizieren oder Aufbringen von Schaltbildern auf sensibilisierten Halbleitermaterialien); Negativbetrachter, Lichtbildwände	St 1000 EUR	27 538	21 249	23 697	9
2670 18 000	Lesegeräte für Mikrofilme, Mikrofilme oder andere Mikroträger	St 1000 EUR	.	.	.	1

Melde-Nr.	Bezeichnung	Einheit	4. Vj 2011	3. Vj 2012	4. Vj 2012	4. Vj 2012 Anzahl der Unternehmen
1	2	3	4	5	6	7
2670 19 001	Teile und Zubehör für fotografische Geräte - für Fotoapparate, Blitzlichtgeräte und -vorrichtungen für fotografische Zwecke	1000 EUR	19 501	10 762	20 199	8
2670 19 003	- für Filmkameras und Filmvorführapparate (auch Stativ)	1000 EUR	10 686	8 397	7 373	7
2670 19 005	- für Stehbildwerfer und fotografische Vergrößerungs- oder Verkleinerungsapparate	1000 EUR	4 748	.	3 380	4
2670 19 009	- für Apparate und Ausrüstungen für fotografische oder kinematografische Laboratorien (einschl. Apparate zum Projizieren oder Aufbringen von Schaltbildern auf sensibilisierten Halbleitermaterialien); Negativbetrachter; Lichtbildwände	1000 EUR	10 106	10 739	8 082	9
2670 21 530	Polarisierende Stoffe in Form von Folien oder Platten; Prismen, Linsen, Spiegel und andere optische Elemente (ohne solche aus nicht optisch bearbeitetem Glas), außer für Kameras, Bildwerfer und fotografische Vergrößerungs- oder Verkleinerungsapparate - Optische Elemente aus Stoffen aller Art (z.B. Prismen, Linsen, Spiegel) (ohne gefasste Objektive und Filter) - - nicht gefasst	St 1000 EUR	8 431 326 71 413	7 223 990 74 531	5 245 685 67 337	42
2670 21 550	- - gefasst	St 1000 EUR	84 973	82 171	49 505	12
2670 21 700	- Objektive aus Stoffen aller Art, gefasst, für Instrumente, Apparate und Geräte (ohne solche für Foto- und Kinotechnik) (ohne solche aus optisch nicht bearbeitetem Glas)	St 1000 EUR	44 856 144 852	43 069 122 138	43 548 77 013	12
2670 21 800	- Polarisierende Stoffe in Form von Folien oder Platten; Filter aus Stoffen aller Art, gefasst (ohne solche aus optisch nicht bearbeitetem Glas)	kg 1000 EUR	.	6 176	6 992	3
2670 22 300	Ferngläser, Fernrohre, optische Teleskope u.a. astronomische Instrumente und Montierungen dafür; - Ferngläser	St 1000 EUR	19 127 9 946	20 145 10 942	18 290 10 400	5
2670 22 500	- Fernrohre, optische Teleskope u.a. astronomische Instrumente und Montierungen dafür	St 1000 EUR	.	.	.	3
2670 22 703	- Optische Mikroskope (einschl. solcher für Mikrofotografie, -kinematografie oder -projektion) - - Stereomikroskope	St 1000 EUR	5 017 72 753	4 876 59 059	5 372 80 404	5
2670 22 709	- - Andere optische Mikroskope; einschl. Mikroskope für Mikrofotografie, -kinematografie und -projektion	St 1000 EUR	10 969 77 932	11 126 .	12 421 .	7
2670 23 100	Flüssigkeitskristallanzeigen; Laser (ohne Laserdioden); andere optische Instrumente, Apparate und Geräte, a.n.g. - Zielfernrohre für Waffen; Periskope; Fernrohre für Maschinen, Apparate, Geräte oder Instrumente	St 1000 EUR	.	15 934 20 398	13 796 21 917	6
2670 23 300	- Laser (ohne Laserdioden)	St 1000 EUR	24 843	22 453	22 677	24
2670 23 900	- Andere optische Instrumente, Apparate, Geräte (z.B. Lupen, Stereomikroskope, Flüssigkristallanzeigen)	1000 EUR	152 421	165 637	149 769	14
2670 24 100	Teile und Zubehör für Ferngläser, Fernrohre, optische Teleskope u.a. astronomische Instrumente und Montierungen dafür; optische Mikroskope - für Ferngläser, Fernrohre, optische Teleskope u.a. astronomische Instrumente und Montierungen dafür	1000 EUR	7 075	5 362	8 673	4

3 Produktion nach Güterarten - Deutschland

Melde-Nr.	Bezeichnung	Einheit	4. Vj 2011	3. Vj 2012	4. Vj 2012	4. Vj 2012 Anzahl der Unternehmen
1	2	3	4	5	6	7
2670 24 300	- für optische Mikroskope	1000 EUR	48 128	41 196	47 211	12
2670 25 000	Teile und Zubehör für Flüssigkristallanzeigen, Laser mit Ausnahme von Laserdioden, andere optische Instrumente, Apparate und Geräte a.n.g.	1000 EUR	95 512	120 247	104 475	13
2680 11 000	Magnetische Datenträger, nicht bespielt, außer Karten mit einem Magnetstreifen	St 1000 EUR	.	.	.	2
2680 12 000	Optische Datenträger, nicht bespielt	St 1000 EUR	.	.	.	2
2680 13 000	Andere Aufzeichnungsträger einsch. Matrizen und Mutterplatten für die Herstellung von Platten	St 1000 EUR	-	-	-	-
2680 14 000	Karten mit einem Magnetstreifen	St 1000 EUR	.	.	.	2
2699 99 000	Veredlung von Erzeugnissen dieser Güterabteilung (ohne Planung und Installation von Dauerbetrieb-Steuerungseinrichtungen)	1000 EUR	38 404	30 121	31 032	32

Melde-Nr.	Bezeichnung	Einheit	4. Vj 2011	3. Vj 2012	4. Vj 2012	4. Vj 2012 Anzahl der Unternehmen
1	2	3	4	5	6	7
	Elektrische Ausrüstungen					
	Elektromotoren, Generatoren, Transformatoren, Elektrizitätsverteilungs- und -schalteinrichtungen					
	Elektromotoren, Generatoren, Transformatoren, Teile dafür					
	Elektromotoren mit einer Leistung von 37,5 W oder weniger; andere Gleichstrommotoren; Gleichstromgeneratoren					
2711 10 100	- Elektromotoren mit einer Leistung von 37,5 W oder weniger darunter zum Absatz bestimmt	St 1000 EUR	* 7 780 980 113 203	7 581 771 113 105	7 273 158 106 614	37 37
2711 10 300	- Gleichstrommotoren und -generatoren mit einer Leistung von mehr als 37,5 W bis 750 W darunter zum Absatz bestimmt	St 1000 EUR	* 16 147 486 254 038	15 002 154 236 794	13 332 573 214 214	41 40
2711 10 530	- - mit einer Leistung von mehr als 750 W bis 7,5 kW	St 1000 EUR	10 330 7 853	8 214 7 537	9 403 7 657	13
2711 10 550	- - mit einer Leistung von mehr als 7,5 kW bis 75 kW	St 1000 EUR	25 297 16 214	21 830 13 402	22 801 12 643	18
2711 10 700	- Gleichstrommotoren und -generatoren mit einer Leistung von mehr als 75 kW bis 375 kW	St 1000 EUR	199 3 022	234 2 762	197 2 284	7
2711 10 900	- Gleichstrommotoren und -generatoren mit einer Leistung von mehr als 375 kW	St 1000 EUR	. .	46 16 115	. .	3
	Allstrom-(Universal-)motoren mit einer Leistung von mehr als 37,5 W; andere Wechselstrommotoren; Wechselstromgeneratoren					
2711 21 000	Allstrom-(Universal-)motoren mit einer Leistung von mehr als 37,5 W darunter zum Absatz bestimmt	St 1000 EUR	* 80 130 14 613	73 061 13 898	64 668 12 920	9 9
	Einphasen-Wechselstrommotoren					
2711 22 301	- mit einer Leistung von mehr als 37,5 W bis 750 W - - mit einer Leistung von mehr als 7,5 W bis 75 W darunter zum Absatz bestimmt	St 1000 EUR	* 242 330 8 272	245 040 9 124	226 791 7 903	15 14
2711 22 303	- - mit einer Leistung von mehr als 75 W bis 375 W darunter zum Absatz bestimmt	St 1000 EUR	* 581 509 32 700	674 513 39 534	586 196 34 480	14 13
2711 22 305	- - mit einer Leistung von mehr als 375 W bis 750 W darunter zum Absatz bestimmt	St 1000 EUR	* 27 363 1 668	24 291 1 511	25 470 1 652	11 10
2711 22 500	- mit einer Leistung von mehr als 750 W darunter zum Absatz bestimmt	St 1000 EUR	* 19 748 2 348	19 883 2 098	16 472 1 758	11 10
2711 23 000	Mehrphasen-Wechselstrommotoren mit einer Leistung von 750 W oder weniger darunter zum Absatz bestimmt	St 1000 EUR	* 904 227 859 963 94 945	945 472 887 673 111 400	929 023 849 645 100 269	51 50
	Mehrphasen-Wechselstrommotoren mit einer Leistung von mehr als 750 W bis 75 kW					
2711 24 031	- mit einer Leistung von mehr als 750 W bis 7,5 kW - - Servomotoren	St 1000 EUR	172 402 102 887	177 521 111 990	167 408 98 114	14
2711 24 039	- - andere, mit einer Leistung von 750 W bis 7,5 kW	St 1000 EUR	401 946 152 394	402 512 152 746	381 510 141 719	46
2711 24 050	- mit einer Leistung von mehr als 7,5 kW bis 37 kW	St 1000 EUR	90 019 120 823	82 779 119 024	82 483 116 682	33
2711 24 070	- mit einer Leistung von mehr als 37 kW bis 75 kW	St 1000 EUR	6 311 21 333	5 976 21 322	5 224 17 406	23

3 Produktion nach Güterarten - Deutschland

Melde-Nr.	Bezeichnung	Einheit	4. Vj 2011	3. Vj 2012	4. Vj 2012	4. Vj 2012 Anzahl der Unternehmen
1	2	3	4	5	6	7
	Mehrphasen-Wechselstrommotoren mit einer Leistung von mehr als 75 kW					
2711 25 300	- Fahrmotoren mit einer Leistung von mehr als 75 kW	St 1000 EUR	1 301 32 795	.	1 412 31 433	4
	- Andere Mehrphasen-Wechselstrommotoren mit einer Leistung von mehr als 75 kW bis 375 kW					
2711 25 401	- - mit einer Spannung von 1 000 V oder weniger	St 1000 EUR	4 404 41 808	4 057 35 909	4 041 38 104	16
	- - mit einer Spannung von mehr als 1 000 V	St 1000 EUR	414 10 414	347 9 663	240 6 851	6
	- Andere Mehrphasen-Wechselstrommotoren mit einer Leistung von mehr als 375 kW bis 750 kW					
2711 25 601	- - mit einer Spannung von 1 000 V oder weniger	St 1000 EUR	1 083 38 308	1 416 38 613	1 161 41 472	9
	- - mit einer Spannung von mehr als 1 000 V	St 1000 EUR	. 23 522	.	3 005 22 653	8
	- Andere Mehrphasen-Wechselstrommotoren mit einer Leistung von mehr als 750 kW	St 1000 EUR	698 97 670	724 122 212	611 99 412	8
	Wechselstromgeneratoren					
2711 26 100	- mit einer Leistung von 75 kVA oder weniger	St 1000 EUR	1 724 5 990	1 736 7 532	1 688 5 289	8
	- mit einer Leistung von mehr als 75 kVA bis 375 kVA	St 1000 EUR	104 .	111 3 173	83 3 633	5
	- mit einer Leistung von mehr als 375 kVA bis 750 kVA	St 1000 EUR	17 569	22 918	. .	4
2711 26 700	- mit einer Leistung von mehr als 750 kVA	St 1000 EUR	1 071 68 607	834 63 895	689 53 676	7
	Stromerzeugungsaggregate und elektrische rotierende Umformer					
	Stromerzeugungsaggregate, angetrieben durch Kolbenverbrennungsmotor mit Selbstzündung (Diesel- oder Halbdieselmotor)					
2711 31 100	- mit einer Leistung von 75 kVA oder weniger	St 1000 EUR	262 10 931	246 11 643	212 12 071	11
	- mit einer Leistung von mehr als 75 kVA bis 375 kVA	St 1000 EUR	761 83 286	371 32 758	414 41 925	22
	- mit einer Leistung von mehr als 375 kVA bis 750 kVA	St 1000 EUR	280 45 540	116 12 836	176 28 263	14
2711 31 700	- mit einer Leistung von mehr als 750 kVA	St 1000 EUR	129 30 852	140 22 726	140 29 597	11
	Stromerzeugungsaggregate, angetrieben durch Kolbenverbrennungsmotor mit Fremdzündung; andere Stromerzeugungsaggregate, elektrische rotierende Umformer					
	- Stromerzeugungsaggregate, angetrieben durch Kolbenverbrennungsmotor mit Fremdzündung					
2711 32 330	- - mit einer Leistung von 7,5 kVA oder weniger	St 1000 EUR	4 086 12 203	3 435 10 566	3 352 13 557	5
	- - mit einer Leistung von mehr als 7,5 kVA	St 1000 EUR	1 567 151 523	1 176 41 756	1 360 92 206	12
	- Andere Stromerzeugungsaggregate, ohne windgetriebene Stromerzeugungsaggregate (z. B. Turbogeneratoren)	St 1000 EUR	450 117 494	329 74 727	449 79 030	6
2711 32 700	- Elektrische rotierende Umformer	St 1000 EUR	2 024 .	1 591 .	2 164 .	6
	Elektrische Transformatoren					
	Transformatoren mit Flüssigkeitsisolation					
2711 41 200	- mit einer Leistung von 650 kVA oder weniger	St 1000 EUR	. .	2 428 17 788	2 082 15 880	8
2711 41 500	- mit einer Leistung von mehr als 650 kVA bis 10 000 kVA	St 1000 EUR 16 953	5

3 Produktion nach Güterarten - Deutschland

Melde-Nr.	Bezeichnung	Einheit	4. Vj 2011	3. Vj 2012	4. Vj 2012	4. Vj 2012 Anzahl der Unternehmen
1	2	3	4	5	6	7
2711 41 800	- mit einer Leistung von mehr als 10 000 kVA	St 1000 EUR	140 154 934	176 192 949	169 179 583	4
	Andere Transformatoren mit einer Leistung von 16 kVA oder weniger					
2711 42 200	- mit einer Leistung von 1 kVA oder weniger - - Messwandler (z.B. Spannungswandler)	St 1000 EUR	756 671 77 993	942 294 69 985	696 804 62 630	21
2711 42 400	- - Andere Transformatoren	St 1000 EUR	11 869 385 67 623	12 409 513 70 966	11 432 912 63 613	69
2711 42 600	- Andere Transformatoren mit einer Leistung von mehr als 1 kVA bis 16 kVA, z.B. Messwandler, Spannungswandler	St 1000 EUR	404 510 26 177	435 486 25 795	408 694 26 062	48
	Andere Transformatoren mit einer Leistung von mehr als 16 kVA (ohne Transformatoren mit Flüssigkeitsisolation)					
2711 43 303	- mit einer Leistung von mehr als 16 kVA bis 500 kVA - - Leistungstransformatoren	St 1000 EUR	1 779 3 248	1 683 2 960	1 309 2 695	10
2711 43 305	- - Andere Transformatoren	St 1000 EUR	17 171 15 995	13 431 13 758	11 101 11 970	21
2711 43 803	- mit einer Leistung von mehr als 500 kVA - - Leistungstransformatoren mit einer Leistung von mehr als 500 kVA bis 1 600 kVA	St 1000 EUR	840 24 830	902 27 700	804 23 124	10
2711 43 805	- - Leistungstransformatoren mit einer Leistung von mehr als 1 600 kVA	St 1000 EUR	704 34 376	808 37 068	. .	4
2711 43 807	- - Andere Transformatoren	St 1000 EUR	. 5 406	. 5 997	. 10 088	5
	Vorschaltgeräte für Entladungslampen; Stromrichter; andere Drosselspulen u.a. Selbstinduktionsspulen					
2711 50 130	- Vorschaltgeräte für Entladungslampen - - Vorschaltdrosselspulen (Einfach- und Doppeldrosselspulen), auch mit angeschaltetem Kondensator	St 1000 EUR	4
2711 50 150	- - Andere Vorschaltgeräte für Entladungslampen	St 1000 EUR	1 536 384 24 212	620 292 16 353	510 319 14 570	10
2711 50 230	- Mehrkristall-Halbleiter-Gleichrichter	St 1000 EUR	2
2711 50 330	- Akkumulatorenladegeräte; andere Gleichrichter - - Akkumulatorenladegeräte	St 1000 EUR	173 261 37 402	148 119 37 779	140 241 34 089	27
2711 50 350	- - Andere Gleichrichter	St 1000 EUR	299 162 62 328	328 222 68 668	329 931 63 158	15
2711 50 400	- Stromversorgungseinheiten für Telekommunikationsgeräte, automatische Datenverarbeitungs- maschinen und ihre Bausteine	St 1000 EUR	182 174	5
2711 50 530	- Wechselrichter - - mit einer Leistung von 7,5 kVA oder weniger	St 1000 EUR	329 613 235 777	270 205 168 003	235 771 161 455	25
2711 50 550	- - mit einer Leistung von mehr als 7,5 kVA	St 1000 EUR	181 102 453 025	173 326 403 989	118 005 263 362	28
2711 50 703	- Andere Stromrichter - - Netzgeräte, Schaltnetzteile	1000 St 1000 EUR	349 83 208	372 77 394	309 77 260	57
2711 50 709	- - Andere Stromrichter, z.B. Schweißstromrichter (ohne Schweißausrüstung)	1000 St 1000 EUR	116 56 900	122 87 082	115 83 586	21
2711 50 800	- Andere Drossel- und Selbstinduktionsspulen	1000 St 1000 EUR	321 130 98 588	349 872 101 937	355 264 92 342	48

Melde-Nr.	Bezeichnung	Einheit	4. Vj 2011	3. Vj 2012	4. Vj 2012	4. Vj 2012 Anzahl der Unternehmen
1	2	3	4	5	6	7
	Teile für Elektromotoren, Generatoren und Transformatoren					
	Teile für Elektromotoren, elektrische Generatoren, Stromerzeugungsaggregate und elektrische rotierende Umformer					
2711 61 003	- für Elektromotoren und elektrische Generatoren	1000 EUR	211 027	207 880	192 847	91
2711 61 005	- für Stromerzeugungsaggregate und elektrische rotierende Umformer	1000 EUR	187 733	134 718	117 961	37
	Teile für Transformatoren, Drossel- u.a. Selbstinduktionsspulen und Stromrichter					
2711 62 030	- Ferritkerne für Transformatoren und Selbstinduktionsspulen	kg 1000 EUR	2 164 548 6 360	1 900 285 7 198	1 779 468 5 524	5
2711 62 050	- Andere Teile für Transformatoren und Selbstinduktionsspulen (ohne Ferritkerne)	1000 EUR	40 122	40 630	39 379	27
2711 62 070	- Teile für Stromrichter	1000 EUR	224 251	186 801	154 063	24
	Elektrizitätsverteilungs- und -schalteinrichtungen, Teile dafür					
	Elektrische Geräte zum Schließen, Unterbrechen, Schützen oder Verbinden von elektrischen Stromkreisen, für eine Spannung von mehr als 1 000 V					
2712 10 100	- Sicherungen für eine Spannung von mehr als 1 000 V	St 1000 EUR	.	.	.	5
2712 10 200	- Leistungsschalter	St 1000 EUR	16 241 119 564	17 489 136 537	14 257 85 719	7
2712 10 300	- Trennschalter sowie Ein- und Ausschalter	St 1000 EUR	8 177 9 403	8 664 9 611	9 607 24 463	7
2712 10 400	- Blitzschutzvorrichtungen, Spannungsbegrenzer und Überspannungsableiter für eine Spannung von mehr als 1 000 V	St 1000 EUR	105 201 29 018	41 427 32 785	38 488 24 179	6
2712 10 900	- Andere Geräte zum Schließen, Unterbrechen, Schützen oder Verbinden von elektrischen Stromkreisen, für eine Spannung von mehr als 1 000 V	St 1000 EUR	1 516 779 141 585	3 494 867 195 578	1 613 629 138 470	19
	Elektrische Geräte zum Schließen, Unterbrechen, Schützen oder Verbinden von elektrischen Stromkreisen, für eine Spannung von 1 000 V oder weniger					
	Sicherungen für eine Spannung von 1 000 V oder weniger					
2712 21 300	- für eine Stromstärke von 10 A oder weniger	St 1000 EUR	17 777 5 853	18 134 4 992	17 531 5 926	12
2712 21 500	- für eine Stromstärke von mehr als 10 A bis 63 A	St 1000 EUR	7 014 3 945	6 725 4 011	7 331 3 330	9
2712 21 700	- für eine Stromstärke von mehr als 63 A	St 1000 EUR	9 969	10 796	.	7
	Leistungsschalter für eine Spannung von 1 000 V oder weniger					
2712 22 303	- für eine Stromstärke von 63 A oder weniger - - Installationsschutzschalter	1000 St 1000 EUR	14 270 68 351	16 064 80 135	14 802 71 266	11
2712 22 305	- - Andere Leistungsschalter	1000 St 1000 EUR	3 152 83 420	3 182 89 255	2 876 85 132	12
2712 22 500	- Andere Leistungsschalter für eine Stromstärke von mehr als 63 A	1000 St 1000 EUR	42 494	40 184	37 057	6

3 Produktion nach Güterarten - Deutschland

Melde-Nr.	Bezeichnung	Einheit	4. Vj 2011	3. Vj 2012	4. Vj 2012	4. Vj 2012 Anzahl der Unternehmen
1	2	3	4	5	6	7
	Andere Geräte zum Schützen von elektrischen Stromkreisen für eine Spannung von 1 000 V oder weniger					
2712 23 300	- für eine Stromstärke von 16 A oder weniger	St 1000 EUR	3 590 316 15 110	4 107 313 17 981	3 857 510 16 237	12
2712 23 500	- für eine Stromstärke von mehr als 16 A bis 125 A	St 1000 EUR	2 760 580 17 660	3 112 635 19 820	3 044 518 18 319	6
2712 23 700	- für eine Stromstärke von mehr als 125 A	St 1000 EUR	.	.	.	5
	Relais für eine Spannung von 1 000 V oder weniger					
	- für eine Spannung von 60 V oder weniger					
2712 24 330	- - für eine Stromstärke von 2 A oder weniger	1000 St 1000 EUR	.	.	.	6
2712 24 350	- - für eine Stromstärke von mehr als 2 A (z.B. Fernmelderelais)	1000 St 1000 EUR	4 056 4 668	4 680 4 060	4 160 4 416	9
	- für eine Spannung von mehr als 60 V bis 1 000 V					
2712 24 501	- - für eine Stromstärke von mehr als 2 A bis 16 A (ohne Zeit- und Messrelais)	1000 St 1000 EUR	7 360 60 251	7 803 63 341	7 547 63 173	15
2712 24 503	- - für eine Stromstärke von mehr als 16 A bis 125 A (ohne Zeit- und Messrelais)	1000 St 1000 EUR	4 074 47 640	4 364 50 241	4 632 47 483	5
2712 24 505	- - für eine Stromstärke von mehr als 125 A (ohne Zeit- und Messrelais)	1000 St 1000 EUR	.	.	89	3
2712 24 507	- - Zeitrelais	1000 St 1000 EUR	448 9 860	463 10 252	462 9 987	11
2712 24 509	- - Messrelais	1000 St 1000 EUR	490 138 014	575 146 862	500 127 488	12
	Tafeln, Felder, Konsolen, Pulte, Schränke zum elektrischen Schalten oder Steuern oder für die Stromverteilung					
	Tafeln, Felder, Konsolen, Pulte, Schränke zum elektrischen Schalten oder Steuern oder für die Stromverteilung, für eine Spannung von 1 000 V oder weniger					
2712 31 300	- Numerische Steuerungen mit zugehörigen Peripheriebaugruppen	St 1000 EUR	451 898 283 228	523 201 297 052	469 747 254 372	60
2712 31 500	- Speicherprogrammierbare Steuerungen mit zugehörigen Peripheriebaugruppen	St 1000 EUR	4 516 537 663 682	4 655 218 676 074	4 132 625 654 773	155
2712 31 703	- Andere Tafeln, Felder, Konsolen u.ä.					
	- - Motorschalttschränke und Energieverteiler	St 1000 EUR	233 458 436 346	216 169 367 435	200 873 365 086	164
2712 31 705	- - Zählertafeln und Installationsverteiler	St 1000 EUR	495 727 72 223	533 088 67 770	465 004 65 609	42
2712 31 709	- - Andere Tafeln, Felder, Konsolen u.ä., a.n.g.	St 1000 EUR	23 607 749 514 835	25 093 267 476 859	25 167 862 483 327	130
	Tafeln, Felder, Konsolen, Pulte, Schränke zum elektrischen Schalten oder Steuern oder für die Stromverteilung, für eine Spannung von mehr als 1 000 V					
2712 32 030	- für eine Spannung von mehr als 1 000 V bis 72,5 kV	St 1000 EUR	37 353 271 125	35 488 228 486	34 546 267 153	33
2712 32 050	- für eine Spannung von mehr als 72,5 kV	St 1000 EUR	2 579	.	.	4
	Teile für die Elektrizitätsverteilungs- oder -schalteinrichtungen					
2712 40 300	- Tafeln, Felder, Konsolen, Pulte, Schränke u.a. Träger, nicht mit den zugehörigen Geräten ausgerüstet	St 1000 EUR	11 746 213 360 955	16 571 107 371 398	12 121 346 323 825	81

3 Produktion nach Güterarten - Deutschland

Melde-Nr.	Bezeichnung	Einheit	4. Vj 2011	3. Vj 2012	4. Vj 2012	4. Vj 2012 Anzahl der Unternehmen
1	2	3	4	5	6	7
2712 40 903	- Zusammengesetzte elektronische Schaltungen (Baugruppen) und andere Teile für Elektrizitätsverteilungs- oder -schalteneinrichtungen	1000 EUR	905 609	968 299	912 559	179
2712 40 905	- - Zusammengesetzte elektronische Schaltungen (Baugruppen)	1000 EUR	463 950	508 307	438 797	169
	Akkumulatoren und Batterien					
	Elektrische Primärelemente und Primärbatterien, Teile dafür					
2720 11 000	Elektrische Primärelemente und -batterien	1000 St 1000 EUR	. 54 986	. 59 484	. 73 159	7
2720 12 000	Teile für Primärelemente und -batterien	1000 EUR	.	.	.	2
	Elektrische Akkumulatoren und Teile dafür					
2720 21 000	Blei-Akkumulatoren zum Starten von Kolbenverbrennungsmotoren (Starterbatterien)	St 1000 EUR	3 056 955 155 427	2 711 062 138 971	3 300 329 166 599	5
2720 22 100	Andere Blei-Akkumulatoren (ohne Starterbatterien) - Antriebsakkumulatoren	Anzahl Zellen 1000 EUR	1 118 790 84 578	993 231 75 925	1 059 609 77 597	7
2720 22 500	- Andere Blei-Akkumulatoren	Anzahl Zellen 1000 EUR	1 146 689 30 839	1 272 833 35 287	1 350 868 36 408	7
2720 23 000	Nickel-Cadmium-, Nickel-Metallhydrid-, Lithium-Ionen-, Lithium-Polymer-, Nickel-Eisen- und andere elektrische Akkumulatoren	St 1000 EUR	15 079 266 37 515	17 453 659 44 888	15 737 614 43 903	12
2720 24 000	Teile für elektrische Akkumulatoren (einschl. Separatoren)	1000 EUR	.	.	.	8
	Glasfaserkabel					
	Kabel aus einzeln umhüllten optischen Fasern für die Informationsübertragung					
2731 11 003	- Fernmeldekabel	kg 1000 EUR	2 205 695 19 154	2 402 880 20 890	1 867 919 17 940	7
2731 11 005	- Daten- und Steuerkabel	kg 1000 EUR	989 416 12 673	959 358 13 012	886 123 11 934	14
2731 12 000	Optischen Fasern sowie Bündel und Kabel daraus (ganze Bündel von Lichtleitfasern in einer Umhüllung)	kg 1000 EUR	1 708 047 27 862	1 343 634 28 153	1 013 721 24 732	14
	Sonstige elektronische und elektrische Kabel					
	Isolierte Wickeldrähte					
2732 11 300	- lackiert, emailliert	t 1000 EUR	25 538 143 821	28 185 173 487	26 349 169 785	8
2732 11 500	- Andere Wickeldrähte	t 1000 EUR	7 348 27 151	5 823 23 672	4 992 20 478	8
2732 12 000	Koaxialkabel und andere koaxiale elektrische Leiter, auch mit Anschlussstücken versehen oder dafür vorbereitet, Daten- und Steuerkabel	t 1000 EUR	7 483 56 546	8 246 63 171	7 554 56 944	31
	Andere elektrische Leiter, auch mit Anschlussstücken versehen oder dafür vorbereitet (ohne Kabelsätze für Beförderungsmittel), für eine Spannung von 1 000 V oder weniger					
	mit Anschlussstücken versehen					
2732 13 401	- für die Fernmeldetechnik, für eine Spannung von 80 V oder weniger	t 1000 EUR	245 7 586	277 7 718	174 5 304	9
2732 13 402	- für andere Zwecke, für eine Spannung von 80 V oder weniger (z.B. Daten- und Steuerkabel)	t 1000 EUR	5 528 88 926	5 766 90 536	4 676 79 402	43

3 Produktion nach Güterarten - Deutschland

Melde-Nr.	Bezeichnung	Einheit	4. Vj 2011	3. Vj 2012	4. Vj 2012	4. Vj 2012 Anzahl der Unternehmen
1	2	3	4	5	6	7
2732 13 404	- für eine Spannung von mehr als 80 V bis 1 000 V - - für eine Spannung von 1 000 V	t 1000 EUR	2 203 9 059	2 026 9 150	1 197 6 749	8
2732 13 405	- - für eine Spannung von mehr als 80 V bis unter 1 000 V nicht mit Anschlussstücken versehen	t 1000 EUR	24 989 141 254	25 557 150 247	22 547 135 519	71
2732 13 801	- für die Fernmeldetechnik, für eine Spannung von 80 V oder weniger	t 1000 EUR	6 042 55 853	6 572 58 172	5 252 48 882	13
2732 13 802	- für andere Zwecke, für eine Spannung von 80 V oder weniger (z.B. Daten- und Steuerkabel)	t 1000 EUR	4 792 34 347	5 094 35 362	4 296 33 313	22
2732 13 804	- für eine Spannung von mehr als 80 V bis 1 000 V - - für eine Spannung von 1 000 V	t 1000 EUR	38 685 90 663	40 847 156 936	. 132 052	6
2732 13 805	- - für eine Spannung von mehr als 80 V bis unter 1 000 V	t 1000 EUR	51 045 257 705	52 442 269 463	42 075 220 495	34
2732 14 000	Andere elektrische Leiter für eine Spannung von mehr als 1 000 V	t 1000 EUR	27 694 189 901	22 025 141 764	20 732 135 664	18
	Elektrisches Installationsmaterial					
	Andere Schalter (Ein-, Aus- oder Umschalter für Gebäudeinstallation), für eine Spannung von 1 000 V oder weniger					
2733 11 001	- Schalter, Trenner für Hauptstromkreise	1000 St 1000 EUR	19 678 33 898	19 498 34 700	18 479 30 921	16
2733 11 002	- Schalter für Steuer- und Hilfsstromkreise	1000 St 1000 EUR	89 932 146 594	90 647 148 327	92 494 134 976	28
2733 11 003	- Schalter für elektronische Anwendung	1000 St 1000 EUR	73 319 43 761	84 731 45 630	81 462 41 701	21
2733 11 004	- Schalter für industrielle Anwendung	1000 St 1000 EUR	12 395 193 280	16 143 225 931	15 345 200 905	25
2733 11 005	- Elektromechanische Geräteschalter	1000 St 1000 EUR	29 726 51 628	29 853 43 123	26 615 38 736	10
2733 11 006	- Elektronische Geräteschalter	1000 St 1000 EUR	1 344 13 794	1 403 12 439	1 337 13 080	7
2733 11 007	- Elektromechanische Installationschalter	1000 St 1000 EUR	9 978 33 068	9 619 30 739	9 706 35 136	15
2733 11 008	- Programmierbare Schalter (z.B. Zeitschalter) sowie elektronische Installationschalter	1000 St 1000 EUR	2 154 47 136	2 185 43 631	2 486 47 926	14
2733 12 003	Lampenfassungen für eine Spannung von 1 000 V oder weniger - Glühlampenfassungen	1000 St 1000 EUR	10 529 .	9 324 .	8 049 .	12
2733 12 005	- Fassungen für Leuchtstofflampen	1000 St 1000 EUR	4
2733 13 100	Steckvorrichtungen u.a. Geräte zum Schließen, Unterbrechen, Schützen oder Verbinden von elektrischen Stromkreisen, a.n.g., für eine Spannung von 1 000 V oder weniger - Steckvorrichtungen für Koaxialkabel	1000 St 1000 EUR	445 316 28 512	492 680 32 840	467 284 30 694	16
2733 13 300	- Steckvorrichtungen für gedruckte Schaltungen	1000 St 1000 EUR	1 731 144 92 830	1 928 896 105 424	1 826 943 94 575	16
2733 13 501	- Andere Stecker und Steckvorrichtungen - - Stecker und Installationssteckdosen, für industrielle Anwendung	1000 St 1000 EUR	40 770 51 633	22 926 54 527	20 721 50 346	25
2733 13 502	- - Stecker für häusliche Anwendung	1000 St 1000 EUR	15 078 15 381	16 924 17 447	13 641 14 678	8
2733 13 503	- - Installationssteckdosen für häusliche Anwendung	1000 St 1000 EUR	23 016 56 892	22 332 56 134	24 252 60 234	17
2733 13 505	- - Rundsteckverbinder	1000 St 1000 EUR	64 371 .	75 834 .	67 708 .	14

3 Produktion nach Güterarten - Deutschland

Melde-Nr.	Bezeichnung	Einheit	4. Vj 2011	3. Vj 2012	4. Vj 2012	4. Vj 2012 Anzahl der Unternehmen
1	2	3	4	5	6	7
2733 13 506	- - Rechtecksteckverbinder	1000 St 1000 EUR	1 925 605 93 506	2 126 145 103 490	2 001 457 92 039	21
2733 13 509	- - Steckverbinder für Lichtwellenleiter und andere Steckverbinder	1000 St 1000 EUR	3 207 338 142 963	3 299 549 151 942	3 208 361 148 227	18
2733 13 600	- Vorgefertigte Schienenverteilungen für elektrische Leitungen	1000 St 1000 EUR	756 8 009	1 250 8 814	1 414 9 353	6
2733 13 700	- Verbindungs- und Kontaktelemente, für Drähte und Kabel	1000 St 1000 EUR	1 934 876 372 907	2 171 364 433 880	1 817 393 378 855	39
2733 13 800	- Andere Geräte zum Schließen, Unterbrechen, Schützen oder Verbinden von elektrischen Stromkreisen, für eine Spannung von 1000 V oder weniger, a.n.g.	1000 St 1000 EUR	2 671 979 339 784	2 833 520 292 011	2 705 234 278 260	72
2733 14 100	Isolierteile aus Kunststoffen, für elektrische Maschinen, Apparate, Geräte oder Installationen (ohne elektrische Isolatoren) - Kabelkanäle für elektrische Leitungen, aus Kunststoffen	kg 1000 EUR	8 345 764 34 833	9 358 863 39 881	8 425 341 35 671	5
2733 14 300	- Isolierteile aus Kunststoffen, für elektrische Maschinen, Apparate, Geräte oder Installationen (ohne elektrische Isolatoren)	t 1000 EUR	5 163 66 911	5 761 95 216	4 477 67 956	37
	Elektrische Lampen und Leuchten					
2740 11 000	Innenverspiegelte Scheinwerferlampen	1000 St 1000 EUR	.	.	.	2
2740 12 500	Wolfram-Halogen-Glühlampen (ohne Ultraviolett- und Infrarotlampen) - Wolfram-Halogen-Glühlampen für Krafträder und andere Kraftfahrzeuge	1000 St 1000 EUR	.	.	104 171 115 663	3
2740 12 930	- - für eine Spannung von mehr als 100 V	1000 St 1000 EUR	24 574 16 181	48 395 24 409	63 250 28 352	4
2740 12 950	- - für eine Spannung von 100 V oder weniger	1000 St 1000 EUR	31 123	33 763	29 414	11
2740 13 000	Andere Glühlampen mit einer Leistung von 200 W oder weniger und für eine Spannung von mehr als 100 V	1000 St 1000 EUR	6 780 11 634	7 368 12 131	6 945 11 996	6
2740 14 600	- Andere Glühlampen für Krafträder und andere Kraftfahrzeuge	1000 St 1000 EUR	.	.	.	3
2740 14 900	- Andere Glühlampen (einschl. Lichtwurflampen)	1000 St 1000 EUR	8 535 7 603	9 666 7 650	5 393 7 109	9
2740 15 100	Entladungslampen; Ultraviolett- und Infrarotlampen; Bogenlampen - Glühkathoden-Leuchtstofflampen mit zwei Lampensockeln (ohne Ultraviolettlampen)	1000 St 1000 EUR	54 599 64 476	32 221 39 553	43 127 48 261	3
2740 15 300	- Andere Glühkathoden-Leuchtstofflampen (ohne Ultraviolettlampen)	1000 St 1000 EUR	.	.	.	2
2740 15 501	- - Natriumdampf lampen	1000 St 1000 EUR	.	.	.	2
2740 15 509	- - Andere Entladungslampen, a.n.g., z.B. Verbundlampen, Quecksilberdampf lampen	1000 St 1000 EUR	.	.	.	4
2740 15 700	- Ultraviolett- und Infrarotlampen; Bogenlampen	1000 St 1000 EUR	2 678 23 286	2 517 22 509	2 417 19 938	9
2740 21 000	Tragbare elektrische Leuchten zum Betrieb mit eigener Stromquelle	St 1000 EUR	323 266 25 291	184 620 24 644	199 958 26 063	11
2740 22 003	Elektrische Tisch-, Schreibtisch-, Nachttisch- oder Stehleuchten (ohne Strahler) - für Glühlampen	St 1000 EUR	239 218 13 134	179 968 9 890	198 110 11 550	20
2740 22 005	- für Entladungslampen	St 1000 EUR	8 466 2 960	8 817 2 954	7 285 2 600	4

3 Produktion nach Güterarten - Deutschland

Melde-Nr.	Bezeichnung	Einheit	4. Vj 2011	3. Vj 2012	4. Vj 2012	4. Vj 2012 Anzahl der Unternehmen
1	2	3	4	5	6	7
2740 22 009	- für andere Lampen	St 1000 EUR	18 123 3 176	14 896 2 380	19 999 3 324	10
2740 23 000	Nicht elektrische Beleuchtungskörper	St 1000 EUR	.	.	.	3
2740 24 000	Werbeleuchten, Leuchtschilder, beleuchtete Namensschilder u. dgl.	St 1000 EUR	182 556 78 889	156 839 69 411	158 500 72 862	55
2740 25 301	Lüster und andere elektrische Decken- und Wandleuchten - Wohnraum- und Repräsentativleuchten (ohne Strahler) - - für Glühlampen	St 1000 EUR	905 953 32 288	781 375 28 852	916 293 33 778	25
2740 25 302	- - für Halogenlampen	St 1000 EUR	206 747 15 096	172 684 13 402	189 638 14 604	19
2740 25 303	- - für Kompaktleuchtstofflampen	St 1000 EUR	350 608 11 809	364 963 11 748	363 975 11 566	12
2740 25 304	- - für andere Lampen	St 1000 EUR	206 662 24 321	216 142 24 717	246 438 25 564	16
2740 25 407	- Strahler - - Strahler für Glühlampen	St 1000 EUR	9 049	8 683	8 422	8
2740 25 408	- - Strahler für andere Lampen	St 1000 EUR	713 037 36 243	825 811 47 593	732 614 39 920	25
2740 25 505	- Industrielleuchten - - Industrielleuchten für höhere Schutzart von mehr als IP 20, für Leuchtstofflampen	St 1000 EUR	1 522 560 83 863	1 560 893 89 041	1 421 744 80 593	26
2740 25 508	- - Industrielleuchten für höhere Schutzart von mehr als IP 20, für andere Lampen	St 1000 EUR	313 467 8 194	318 777 8 922	231 527 8 822	17
2740 25 605	- Büroleuchten - - für Kompaktleuchtstofflampen	St 1000 EUR	324 841 17 709	311 597 15 761	285 638 15 867	11
2740 25 607	- - für andere Leuchtstofflampen	St 1000 EUR	870 904 62 856	889 345 64 444	764 596 56 758	17
2740 25 608	- - für andere Lampen	St 1000 EUR	19 388 2 344	18 343 1 850	14 253 1 435	5
2740 25 701	- Andere elektrische Decken- und Wandleuchten - - Notbeleuchtungen	St 1000 EUR	152 177 9 131	212 467 13 973	199 364 12 846	12
2740 25 709	- - Andere elektrische Decken- und Wandleuchten	St 1000 EUR	1 664 740 55 546	1 519 942 55 353	1 512 987 57 438	33
2740 31 000	Andere elektrische Beleuchtungskörper, a.n.g. Blitzlampen, Blitzwürfel u.dgl., für fotografische Zwecke	St 1000 EUR	.	-	.	1
2740 32 000	Elektrische Beleuchtung für Weihnachtsbäume	St 1000 EUR	.	.	.	1
2740 33 003	Scheinwerfer - für Glühlampen	St 1000 EUR	23 612 2 226	23 122 2 062	24 238 1 954	9
2740 33 005	- für andere Lampen	St 1000 EUR	36 180 9 987	37 549 9 577	35 313 8 924	13
2740 39 100	Andere elektrische Beleuchtungskörper - Andere Beleuchtungs- und Sichtsignalgeräte (ohne Beleuchtungs- und Sichtsignalgeräte für Fahrräder	t 1000 EUR	11 893 355 053	11 587 346 049	10 721 315 516	16
2740 39 301	- Elektrische Beleuchtungskörper für die Bühnenbeleuchtung	St 1000 EUR	.	.	.	3
2740 39 302	- - Außenleuchten für Haus und Garten, für Glühlampen	St 1000 EUR	267 137 8 880	215 712 8 594	231 453 7 575	11
2740 39 303	- - Außenleuchten für Haus und Garten, für andere Lampen	St 1000 EUR	77 008 17 547	94 884 21 043	81 894 17 323	11
2740 39 304	- - Dekorative Straßenleuchten für Fußgängerzonen, für Glühlampen	St 1000 EUR	260	.	.	3
2740 39 305	- - Dekorative Straßenleuchten für Fußgängerzonen, für Leuchtstofflampen	St 1000 EUR	9 138 2 842	10 879 3 737	8 502 3 009	7

3 Produktion nach Güterarten - Deutschland

Melde-Nr.	Bezeichnung	Einheit	4. Vj 2011	3. Vj 2012	4. Vj 2012	4. Vj 2012 Anzahl der Unternehmen
1	2	3	4	5	6	7
2740 39 306	- - Dekorative Straßenleuchten für Fußgängerzonen, für andere Lampen	St 1000 EUR	52 481 18 922	43 002 16 874	37 619 15 822	17
2740 39 307	- - Andere Straßenleuchten, für Glühlampen und Leuchtstofflampen	St 1000 EUR	3 408 865	4 775 1 054	5 997 1 457	7
2740 39 308	- - Andere Straßenleuchten, für Natriumdampflampen	St 1000 EUR	43 891 9 949	65 451 16 808	61 215 15 273	9
2740 39 309	- - Andere Straßenleuchten, für andere Lampen	St 1000 EUR	69 064 26 924	51 589 19 995	58 788 22 845	12
2740 39 503	- - Tunnelbeleuchtungen	St 1000 EUR	.	.	.	2
2740 39 505	- - Signal- und Befeuerungsleuchten, für Straßen-, Wasser- und Luftverkehr	St 1000 EUR	58 624 6 036	75 258 7 373	60 457 6 861	9
2740 39 509	- - Andere Leuchten (z.B. Leuchten für Sportplätze, Flutlicht, Bahnhofsleuchten, OP-Leuchten, Montageleuchten in Stabform)	St 1000 EUR	60 390 29 029	83 354 32 244	84 675 37 244	20
2740 41 000	Teile für elektrische Glühlampen und Entladungslampen (einschl. innenverspiegelter Scheinwerferlampen und Ultraviolett- und Infrarotlampen; Bogenlampen)	1000 EUR	16 475	16 996	17 234	17
2740 42 300	Teile für Beleuchtungsgeräte - Teile für tragbare elektrische Leuchten zum Betrieb mit eigener Stromquelle	1000 EUR	9 362	9 209	7 788	5
2740 42 503	- - Teile für Leuchten und andere Beleuchtungsgeräte - - Stromschienen für elektrische Leuchten und Teile dafür	1000 EUR	5 815	6 847	6 412	7
2740 42 509	- - Andere Teile für andere Beleuchtungsgeräte	1000 EUR	38 241	49 296	48 676	45
	Elektrische Haushaltsgeräte, Teile dafür (einschl. Tauchsiedern und elektrischen Geräten zum Raum- oder Bodenheizen o.ä., für gewerbliche Zwecke)					
	Kühl-, Gefrierschränke, Tiefkühltruhen					
2751 11 100	- Kombinierte Kühl- und Gefrierschränke mit gesonderten Außentüren	St 1000 EUR	.	.	.	2
2751 11 330	- - Haushaltskühlschränke - - Haushaltskühlschränke (ohne Einbaukühlschränke) (einschl. Absorberkühlschränken)	St 1000 EUR	78 223 32 534	75 589 32 564	72 247 31 750	3
2751 11 350	- - Einbaukühlschränke	St 1000 EUR	.	.	.	2
2751 11 500	- Gefrier- und Tiefkühltruhen mit einem Inhalt von 800 l oder weniger	St 1000 EUR	-	-	-	-
2751 11 700	- Gefrier- und Tiefkühlschränke mit einem Inhalt von 900 l oder weniger	St 1000 EUR	.	.	.	2
2751 12 000	Haushaltsgeschirrspülmaschinen	St 1000 EUR	.	.	.	2
2751 13 000	Maschinen zum Waschen von Wäsche und Wäschetrockner, mit einem Fassungsvermögen an Trockenwäsche von 10 kg oder weniger	St 1000 EUR	618 326 282 316	330 280	.	4
2751 14 000	Decken aus Gewebe mit elektrischer Heizvorrichtung	St 1000 EUR	.	.	.	2
	Ventilatoren und Abzugshauben für den Haushalt					
2751 15 300	- Ventilatoren mit eingebautem Elektromotor mit einer Leistung von 125 W oder weniger	St 1000 EUR	789 445 27 014	878 646 29 329	758 216 26 295	10
2751 15 800	- Abzugshauben mit einer größten horizontalen Seitenlänge von 120 cm oder weniger	St 1000 EUR	.	.	.	9

3 Produktion nach Güterarten - Deutschland

Melde-Nr.	Bezeichnung	Einheit	4. Vj 2011	3. Vj 2012	4. Vj 2012	4. Vj 2012 Anzahl der Unternehmen
1	2	3	4	5	6	7
	Andere elektrische Haushaltsgeräte, a.n.g.					
2751 21 230	Staubsauger und elektromechanische Haushaltsgeräte, mit eingebautem Elektromotor - Staubsauger, mit einer Leistung von 1 500 W oder weniger und mit einem Fassungsvermögen des Staubbehälters von 20 l oder weniger	St 1000 EUR	908 542 81 769	815 216 72 778	919 713 82 484	9
2751 21 250	- Andere Staubsauger	St 1000 EUR	465 275 58 534	464 950 59 198	519 513 65 749	4
2751 21 700	- Lebensmittelzerkleinerungs- und -mischgeräte (Küchenmaschinen); Frucht- und Gemüsepressen	St 1000 EUR	.	.	.	2
2751 21 900	- Andere elektromechanische Haushaltsgeräte (z.B. Schneidemaschinen) a.n.g.	St 1000 EUR	.	.	.	7
2751 22 000	Elektrische Rasierapparate, Haarschneide- und Schermaschinen sowie Haarentferner (Epilatoren)	St 1000 EUR	28 994 30 338	29 210 31 235	26 121 31 885	4
	Elektrische Haar- Händetrockner; Bügeleisen					
2751 23 130	- Elektrische Trockenhauben, andere Haartrockner - - Trockenhauben, auch wandbefestigte	St 1000 EUR	.	.	.	2
2751 23 150	- - Andere Haartrockner	St 1000 EUR	.	.	-	-
2751 23 300	- Andere Elektrowärmegeräte zur Haarpflege	St 1000 EUR	.	.	-	-
2751 23 500	- Elektrische Händetrockner	St 1000 EUR	.	.	.	2
2751 23 700	- Elektrische Bügeleisen	St 1000 EUR	.	.	.	2
2751 24 100	Andere Elektrowärmegeräte - Staubsauger, einschl. Trocken- und Nasssauger (ohne eingebautem Elektromotor)	St 1000 EUR	.	.	.	2
2751 24 300	- Kaffee- und Teemaschinen	St 1000 EUR	273 626 9 225	142 875 3 837	.	2
2751 24 500	- Brotröster (Toaster)	St 1000 EUR	.	.	.	1
	- Andere Elektrowärmegeräte für den Haushalt, a.n.g.					
2751 24 901	- - Warmhalteplatten	St 1000 EUR	.	.	.	2
2751 24 909	- - Andere Elektrowärmegeräte für den Haushalt, a.n.g.	St 1000 EUR	142 224 4 154	65 455 2 658	75 040 3 578	4
	Elektrische Warmwasserbereiter und Tauchsieder, auch für gewerbliche Zwecke					
2751 25 300	- Durchlauferhitzer	St 1000 EUR	205 965 27 822	233 374 37 150	206 635 35 713	5
2751 25 500	- Andere elektrische Warmwasserbereiter, a.n.g.	St 1000 EUR	383 838 41 429	302 967 44 393	298 672 48 732	12
2751 25 700	- Tauchsieder	St 1000 EUR	.	.	.	1
	Elektrische Geräte zum Raum- oder Bodenheizen oder zu ähnlichen Zwecken, auch für gewerbliche Zwecke					
2751 26 300	- Elektrische Speicherheizgeräte	St 1000 EUR	54 227 18 321	42 691 15 323	47 130 16 829	5
2751 26 500	- Elektrische Radiatoren mit Flüssigkeitsumlauf, Konvektoren, elektrische Heizgeräte mit eingebautem Ventilator	St 1000 EUR	55 106 2 791	.	3 869	6
2751 26 900	- Andere elektrische Heizgeräte	St 1000 EUR	1 422 864 23 790	1 438 288 18 886	1 427 048 23 060	21
2751 27 000	Mikrowellengeräte	St 1000 EUR	.	.	.	1

Melde-Nr.	Bezeichnung	Einheit	4. Vj 2011	3. Vj 2012	4. Vj 2012	4. Vj 2012 Anzahl der Unternehmen
1	2	3	4	5	6	7
2751 28 100	Andere elektrische Öfen, a.n.g.; elektrische Küchenherde, Kochplatten, Grill- und Bratgeräte - Elektrische Vollherde	St 1000 EUR	182 685 64 235	147 321 50 437	166 615 57 644	6
2751 28 330	- Elektrische Einzel- oder Mehrfachkochplatten und Kochmulden - - zum Einbau	St 1000 EUR	715 780 153 568	618 020 125 998	684 350 139 408	5
2751 28 350	- - Andere elektrische Einzel- oder Mehrfachkochplatten und Kochmulden	St 1000 EUR	.	.	.	2
2751 28 500	- Elektrische Grillgeräte und Bratgeräte	St 1000 EUR	23 613 2 561	36 485 2 494	28 092 2 767	6
2751 28 700	- Elektrische Einbau-Backöfen	St 1000 EUR	458 692 177 945	421 401 164 635	409 414 158 966	5
2751 28 900	- Andere elektrische Öfen	St 1000 EUR	.	.	.	2
2751 29 000	Elektrische Heizwiderstände	t 1000 EUR	4 096 67 763	3 809 60 742	3 659 54 533	21
2751 30 100	Teile für elektrische Haushaltsgeräte - für Staubsauger	1000 EUR	46 445	56 546	54 434	11
2751 30 300	- für elektromechanische Haushaltsgeräte	1000 EUR	34 996	27 836	30 391	20
2751 30 500	- für elektrische Rasierapparate, Haarschneide- und Schermaschinen	1000 EUR	.	.	.	3
2751 30 700	- für Warmwasserbereiter, Elektrowärmegeräte für den Haushalt und für gewerbliche Zwecke	1000 EUR	43 869	40 505	40 089	19
2752 11 130	Nicht elektrische Back-, Brat-, Grill-, Kochgeräte und Warmhalteplatten, für den Haushalt, aus Eisen, Stahl oder Kupfer - Back-, Koch-, u.ä. Geräte für Feuerung mit gasförmigen Brennstoffen, aus Eisen oder Stahl - - Gas-Einbauherde und -backöfen	St 1000 EUR	.	.	.	1
2752 11 150	- - Andere Kochgeräte u.ä. Geräte für Feuerung mit gasförmigen Brennstoffen (oder mit Gas u.a.)	St 1000 EUR	.	10 207	.	3
2752 11 900	- Back-, Koch-, u.ä. Geräte für Feuerung mit anderen Brennstoffen, aus Eisen oder Stahl sowie Koch- und Heizgeräte, aus Kupfer	St 1000 EUR	1 253 .	1 887 264	1 103 .	4
2752 12 330	Nicht elektrische Raumheizöfen, Küchenherde und ähnliche nicht elektrische Haushaltsgeräte, aus Eisen und Stahl - Heizgeräte u.ä. nicht elektrische Haushaltsgeräte für Feuerung mit gasförmigen Brennstoffen - - mit eigener Abgasführung	St 1000 EUR	69 766 56 634	63 980 53 286	72 841 57 682	9
2752 12 350	- - nicht mit eigener Abgasführung	St 1000 EUR	.	.	.	3
2752 12 500	- Heizgeräte u.ä. nicht elektrische Haushaltsgeräte für Feuerung mit flüssigen Brennstoffen	St 1000 EUR	.	.	.	4
2752 12 700	- Heizgeräte u.ä. nicht elektrische Haushaltsgeräte für Feuerung mit festen Brennstoffen	St 1000 EUR	11 047 18 742	10 519 21 039	12 735 24 318	11
2752 13 000	Nicht elektrische Heißluftherzeuger und -verteiler, mit motorbetriebenem Ventilator oder Gebläse, Teile dafür, aus Eisen oder Stahl, auch für gewerbliche Zwecke	St 1000 EUR	106 794 24 621	74 812 22 960	.	12
2752 14 003	Nicht elektrische Durchlauferhitzer und Heißwasserspeicher (z.B. Gasdurchlauferhitzer, Solarkollektoren u.ä.) - mit Gasbeheizung	St 1000 EUR	.	.	.	3
2752 14 005	- mit Ölbeheizung oder für Feuerung mit festen Brennstoffen	St 1000 EUR	490 313	242	262	3

Melde-Nr.	Bezeichnung	Einheit	4. Vj 2011	3. Vj 2012	4. Vj 2012	4. Vj 2012 Anzahl der Unternehmen
1	2	3	4	5	6	7
2752 14 008	- Solarkollektoren	St 1000 EUR	339 506 47 710	282 375 47 011	223 095 33 669	18
2752 14 009	- mit sonstiger Beheizung	St 1000 EUR	21 371 21 068	30 922 29 133	19 010 25 336	10
2752 20 000	Teile für Öfen, Kochgeräte, Warmhalteplatten u.ä. nicht elektrische Haushaltsgeschirre, aus Eisen oder Stahl	1000 EUR	11 362	7 114	8 011	11
2790 11 503	Elektrische Maschinen, Apparate und Geräte mit eigener Funktion - Brennstoffzellen	St 1000 EUR	10 071 6 319	.	2 280 3 990	6
2790 11 506	- Rotierende elektrische Maschinen (Tachogeneratoren)	St 1000 EUR	173 157 10 577	.	.	8
2790 11 509	- Andere elektrische Maschinen, Apparate und Geräte mit eigener Funktion, a.n.g.; z.B. mit Übersetzungs- oder Wörterbuchfunktion	St 1000 EUR	.	17 074 221 305 684	.	60
2790 12 300	Elektrische Isolatoren; Isolierteile für elektrische Maschinen oder Einrichtungen; Geräte od. Installationen; Isolierrohre	t 1000 EUR	7 062 60 543	6 344 62 115	6 907 63 781	17
2790 12 800	- Elektrische Isolatoren aus Stoffen aller Art (ohne Glas und Keramik)	t 1000 EUR	651 6 447	658 6 795	631 6 090	6
2790 13 300	Waren für elektrotechnische Zwecke, aus Graphit oder anderem Kohlenstoff, auch in Verbindung mit Metall	t 1000 EUR	18 164 65 282	16 725 75 505	16 611 73 408	3
2790 13 500	- Elektroden für Öfen	t 1000 EUR	14 133	10 895	10 237	5
2790 13 700	- Andere Elektroden (z.B. Elektroden für Elektrolyseanlagen)	t 1000 EUR	730 23 287	823 25 672	735 22 872	7
2790 13 900	- Kohlebürsten	t 1000 EUR	.	.	.	3
2790 20 200	Waren für elektrotechnische Zwecke, aus Graphit oder anderem Kohlenstoff	t 1000 EUR	.	.	.	3
2790 20 200	Anzeigetafeln mit Flüssigkristallanzeige (LCD) oder Leuchtdiodenanzeigen (LED); Hör- und Sichtsignaleinrichtungen (ohne solche für Fahrräder, Kraftfahrzeuge und den Verkehr)	St 1000 EUR	111 614 31 000	100 468 24 430	105 054 30 829	12
2790 20 500	- Anzeigetafeln mit Flüssigkristallanzeige (LCD)	St 1000 EUR	20 549 20 104	15 551 16 056	21 152 21 767	10
2790 20 800	- Anzeigetafeln mit Leuchtdiodenanzeige (LED)	St 1000 EUR	739 240 27 071	759 233 27 458	772 428 28 105	16
2790 31 090	Elektrische Löt- und Schweißmaschinen, -apparate und -geräte; elektrische Maschinen, Apparate und Geräte zum Spritzen schmelzflüssiger Metalle oder Cermets	St 1000 EUR	.	.	.	2
2790 31 180	- LötKolben und Lötpistolen	St 1000 EUR	624 42 201	396 44 518	345 33 159	17
2790 31 450	- Andere elektrische Maschinen, Apparate und Geräte zum Hart- oder Weichlöten	St 1000 EUR	3 400 160 797	3 310 102 490	3 347 178 305	21
2790 31 540	- Maschinen, Apparate und Geräte, zum Widerstandsschweißen von Metallen	St 1000 EUR	1 087 19 908	768 22 498	737 43 477	9
2790 31 630	- Automaten zum Lichtbogen- oder Plasmaschweißen von Metallen	St 1000 EUR	13 091 11 422	14 444 6 672	13 947 7 422	8
2790 31 630	- Andere Maschinen, Apparate und Geräte zum Lichtbogen- oder Plasmaschweißen von Metallen zum manuellen Schweißen, mit umhüllten Elektroden, bestehend aus Schweißköpfen oder Schweißzangen und Transformator, Stromrichter, Generator oder rotierendem Umformer	St 1000 EUR	13 091 11 422	14 444 6 672	13 947 7 422	8

Melde-Nr.	Bezeichnung	Einheit	4. Vj 2011	3. Vj 2012	4. Vj 2012	4. Vj 2012 Anzahl der Unternehmen
1	2	3	4	5	6	7
2790 31 723	- Andere Geräte zum Lichtbogen- oder Plasmaschweißen - Schutzgasschweißgeräte für das MIG/MAG-Verfahren	St 1000 EUR	30 944 12 906	37 969 12 905	44 650 13 365	7
2790 31 729	- - Andere Schutzgasschweißgeräte u.ä. (z.B. nach dem WIG-, UP-RES-Verfahren) zum Lichtbogen- oder Plasmaschweißen	St 1000 EUR	36 362 27 347	52 881 37 869	61 361 31 618	8
2790 31 810	- Andere Maschinen, Apparate und Geräte zum Schweißen von Metallen, auch solche zum Spritzen schmelzfähiger Metalle oder Hartmetalle	St 1000 EUR	2 687 33 759	2 755 42 346	2 976 48 242	17
2790 31 900	- - - Andere Maschinen, Apparate und Geräte zum Widerstandsschweißen von Kunststoffen - - - Andere Maschinen, Apparate und Geräte zum Schweißen und Behandeln von anderen Materialien für Kunststoffe	St 1000 EUR	1 879 21 577	1 802 16 530	1 903 21 893	13
2790 31 992	- - - - - Andere Maschinen u.ä., auch zum Schneiden verwendbar, elektrisch oder mit Laser, Ultraschall u.ä.	St 1000 EUR	395 25 644	255 24 505	265 33 425	8
2790 31 999	- - - - - Teile für elektrische Löt- und Schweißmaschinen, -apparate und -geräte; Teile für elektrische Maschinen, Apparate und Geräte zum Spritzen schmelzflüssiger Metalle oder Cermets	St 1000 EUR	5 225 70 103	8 633 72 512	6 605 59 605	7
2790 32 000	- - - - - Teile für sonstige elektrische Ausrüstungen; elektrische Teile für Maschinen, Apparate oder Geräte, a.n.g.	1000 EUR	93 259	93 400	92 605	57
2790 33 300	- für elektrische Verkehrssignal-, -sicherungs-, -überwachungs- und -steuerungsgeräte für Schienenwege, Straßen, Binnenwasserstraßen, Parkplätze, Hafenanlagen u.ä.	1000 EUR	12 721	13 258	10 865	8
2790 33 500	- für elektrische Hör- und Sichtsignalgeräte (Einbruchs- oder Diebstahlarmanlagen, Feuermelder u.ä. Geräte; Anzeigetafeln)	1000 EUR	3 625	3 995	3 515	8
2790 33 700	- für elektrische Maschinen, Apparate und Geräte mit eigener Funktion	1000 EUR	199 349	230 108	227 465	70
2790 33 900	- - - - - Sonstige elektrische Ausrüstung, a.n.g. (einschl. Elektromagnete; elektromagnetische Kupplungen und Bremsen; elektromagnetische Hebeköpfe; elektrische Teilchenbeschleuniger, elektrische Signalgeneratoren sowie Maschinen, Apparate und Geräte für die Galvanotechnik, Elektrolyse oder Elektrophorese	1000 EUR	108 974	111 730	115 797	55
2790 40 100	- Teilchenbeschleuniger	kg 1000 EUR	- -	- -	- -	-
2790 40 300	- Signalgeneratoren	kg 1000 EUR	4
2790 40 500	- Elektromagnetische Kupplungen und Bremsen	St 1000 EUR	2 037 361 72 363	2 063 859 75 876	1 785 471 71 718	27
2790 40 600	- Elektromagnetische Hebeköpfe; andere elektromagnetische Vorrichtungen und Teile dafür	kg 1000 EUR	5 203 406 147 400	4 397 769 146 223	4 221 201 136 001	33
2790 51 000	Festkondensatoren für Ströme mit 50/60 Hz, mit einer Blindleistung von 0,5 kVar oder mehr (Leistungskondensatoren)	1000 St 1000 EUR	. 35 934	. 39 702	. 35 178	6
2790 52 200	- - - - - Andere Festkondensatoren - Tantalkondensatoren; Aluminium-Elektrolytkondensatoren	1000 St 1000 EUR	4

3 Produktion nach Güterarten - Deutschland

Melde-Nr.	Bezeichnung	Einheit	4. Vj 2011	3. Vj 2012	4. Vj 2012	4. Vj 2012 Anzahl der Unternehmen
1	2	3	4	5	6	7
2790 52 400	- Andere Festkondensatoren, a.n.g.	1000 St	76 294	60 391	51 503	10
		1000 EUR	24 555	23 211	21 786	
2790 53 000	Drehkondensatoren und andere einstellbare Kondensatoren	1000 St	.	.	.	1
		1000 EUR	.	.	.	
	Elektrische Widerstände (einschl. Rheostaten und Potentiometern) (ohne Heizwiderstände)					
	- Festwiderstände					
2790 60 350	- - Für eine Leistung von 20 W oder weniger	1000 St	510 197	573 740	533 663	11
		1000 EUR	18 545	21 969	20 997	
2790 60 370	- - für eine Leistung von mehr als 20 W	1000 St	.	1 903	2 116	12
		1000 EUR	15 767	13 912	15 103	
	- Draht-Stellwiderstände (einschl. Rheostaten und Potentiometern)					
2790 60 550	- - für eine Leistung von 20 W oder weniger	1000 St	148	.	.	4
		1000 EUR	831	732	638	
2790 60 570	- - für eine Leistung von mehr als 20 W	1000 St	100	40	48	4
		1000 EUR	292	199	174	
2790 60 800	- Kohlemasse- und Kohleschichtfestwiderstände; andere Stellwiderstände (einschl. Rheostaten und Potentiometern)	1000 St	.	.	.	5
		1000 EUR	17 157	19 321	15 426	
	Elektrische Verkehrssignal-, Verkehrsicherungs-, Verkehrsüberwachungs- und Verkehrssteuergeräte für Schienenwege oder dergleichen, Straßen, Binnenwasserstraßen, Parkplätze oder Parkhäuser, Hafenanlagen oder Flughäfen					
2790 70 100	- Elektrische Verkehrssignal-, -sicherungs-, -überwachungs- und -steuerungsgeräte für Schienenwege u.dgl.	1000 EUR	188 064	85 610	95 573	16
2790 70 300	- Elektrische Verkehrssignal-, -sicherungs-, -überwachungs- und -steuerungsgeräte für Straßen, Binnenwasserstraßen, Parkplätze, Hafenanlagen u.ä.	St	750 066	790 619	750 596	15
		1000 EUR	59 471	41 025	47 687	
	Teile für elektrische Kondensatoren, Widerstände, Rheostate und Potentiometer					
2790 81 000	Teile für elektrische Kondensatoren	1000 EUR	26 138	27 913	22 825	8
2790 82 000	Teile für elektrische Widerstände, Rheostaten und Potentiometern	1000 EUR	11 720	11 979	10 154	6
2799 99 000	Veredlung von Erzeugnissen dieser Güterabteilung	1000 EUR	79 969	76 599	69 157	61

Melde-Nr.	Bezeichnung	Einheit	4. Vj 2011	3. Vj 2012	4. Vj 2012	4. Vj 2012 Anzahl der Unternehmen	
1	2	3	4	5	6	7	
	Maschinen Nicht wirtschaftszweigspezifische Maschinen Verbrennungsmotoren und Turbinen (ohne Motoren für Luft- und Straßenfahrzeuge) Motoren für Wasserfahrzeuge, Schienenfahrzeuge, industrielle u.a. Zwecke (ohne Motoren für Luft- und Straßenfahrzeuge)						
2811 11 000	Außenbordmotoren mit Fremdzündung, für Wasserfahrzeuge	kW St	* *	- -	- -	- -	
	darunter zum Absatz bestimmt	kW St	- -	- -	- -	- -	
		1000 EUR	-	-	-	-	
2811 12 000	Andere Antriebsmotoren mit Fremdzündung, für Wasserfahrzeuge und andere Zwecke	kW St	* *	7 7	
	darunter zum Absatz bestimmt	kW St	654 199 4 067	529 691 3 691	530 852 3 356	5 5	
		1000 EUR	108 180	84 807	87 946	5	
	Dieselmotoren für Wasserfahrzeuge, Schienenfahrzeuge, Industriedieselmotoren (z.B. ortsfeste Dieselmotoren, Dieselmotoren f.d. Antrieb v. Schienenfahrzeuge, Industriedieselmotoren (z.B. ortsfeste Dieselmotoren, Dieselmotoren f.d. Antrieb v. Flurförderfahrzeugen, Mähdreschern, Baggern)						
2811 13 110	Dieselmotoren für Wasserfahrzeuge, - - mit einer Leistung von 200 kW oder weniger	kW St	1 1	
		1000 EUR	.	.	.	1	
2811 13 150	- - mit einer Leistung von mehr als 200 kW bis 1000 kW	kW St	267 082 538	183 750 339	310 550 572	3 3	
		1000 EUR	21 066	21 976	35 838	3	
2811 13 190	- - mit einer Leistung von mehr als 1 000 kW	kW St	1 094 670 402	711 996 321	933 249 385	5 5	
		1000 EUR	212 200	174 031	236 041	5	
2811 13 200	Dieselmotoren für Schienenfahrzeuge	kW St	* *	663 196 582	138 876 288	268 234 485	4 4
	darunter zum Absatz bestimmt	kW St	663 196 582	138 876 288	268 234 485	4 4	
		1000 EUR	68 301	22 728	41 852	4	
	Industriedieselmotoren mit einer Leistung von 100 kW oder weniger						
2811 13 310	- - mit einer Leistung von 15 kW oder weniger	kW St	* *	80 674 .	63 965 .	. .	3 3
	darunter zum Absatz bestimmt	kW St	80 674 .	63 965 .	. .	3 3	
		1000 EUR	16 924	.	12 345	3	
2811 13 330	- - mit einer Leistung von mehr als 15 kW bis 30 kW	kW St	* *	2 2
	darunter zum Absatz bestimmt	kW St	2 2
		1000 EUR	.	.	.	2	
2811 13 350	- - mit einer Leistung von mehr als 30 kW bis 50 kW	kW St	* *	. .	575 062 14 541	. .	3 3
	darunter zum Absatz bestimmt	kW St	. .	575 062 14 541	. .	3 3	
		1000 EUR	56 121	39 399	40 962	3	
2811 13 370	- - mit einer Leistung von mehr als 50 kW bis 100 kW	kW St	* *	1 487 838 20 506	5 5
	darunter zum Absatz bestimmt	kW St	1 487 838 20 506	5 5	
		1000 EUR	81 971	.	.	5	
	Industriedieselmotoren mit einer Leistung von mehr als 100 bis 500 kW						
2811 13 530	- - mit einer Leistung von mehr als 100 kW bis 200 kW	kW St	* *	5 5
	darunter zum Absatz bestimmt	kW St	5 5
		1000 EUR	.	.	.	5	
2811 13 550	- - mit einer Leistung von mehr als 200 kW bis 300 kW	kW St	* *	. .	211 565 921	278 939 1 214	5 5
	darunter zum Absatz bestimmt	kW St	302 896 1 376	211 565 921	278 939 1 214	5 5	
		1000 EUR	19 087	10 927	14 149	5	

3 Produktion nach Güterarten - Deutschland

Melde-Nr.	Bezeichnung	Einheit	4. Vj 2011	3. Vj 2012	4. Vj 2012	4. Vj 2012 Anzahl der Unternehmen
1	2	3	4	5	6	7
2811 13 570	- - mit einer Leistung von mehr als 300 kW bis 500 kW	kW	.	.	767 215	5
		St	.	.	2 004	5
	darunter zum Absatz bestimmt	kW	712 725	620 089	767 215	5
		St	1 807	1 619	2 004	5
		1000 EUR	38 730	28 905	32 599	
	Industriedieselmotoren mit einer Leistung von mehr als 500 kW					
2811 13 730	- - mit einer Leistung von mehr als 500 kW bis 1 000 kW	kW	.	411 605	.	6
		St	.	582	.	6
	darunter zum Absatz bestimmt	kW	.	411 605	.	6
		St	.	582	.	6
		1000 EUR	38 998	32 215	42 709	
2811 13 750	- - mit einer Leistung von mehr als 1 000 kW	kW	.	.	872 722	4
		St	.	.	.	4
	darunter zum Absatz bestimmt	kW	.	.	872 722	4
		St	.	.	.	4
		1000 EUR	.	.	133 591	
	Turbinen					
	Dampfturbinen					
2811 21 300	- Dampfturbinen (ohne solche für den Antrieb von elektrischen Generatoren)	kW	*	57 536	.	2
		St	*	12	17	2
	darunter zum Absatz bestimmt	kW	.	57 536	.	2
		St	.	12	17	2
		1000 EUR	6 765	7 116	.	
2811 21 500	- Wasserdampfturbinen für den Antrieb von elektrischen Generatoren	kW	2 672 511	2 544 778	.	6
		St	47	34	61	6
		1000 EUR	238 183	204 197	228 020	
2811 22 000	Wasserturbinen und -räder	kW	.	.	.	6
		St	747	338	.	6
		1000 EUR	94 554	.	.	
2811 23 000	Gasturbinen (ohne Turbo-Strahltrieb- und Turbo-Propellertriebwerke)	kW	*	.	.	2
		St	*	.	23	2
	darunter zum Absatz bestimmt	kW	.	.	.	2
		St	.	23	.	2
		1000 EUR	.	235 401	.	
2811 24 000	Windgetriebene Stromerzeugungsaggregate (Windturbinen)	St	494	547	686	11
		1000 EUR	506 133	787 826	781 189	
2811 31 000	Teile für Dampfturbinen	1000 EUR	110 136	175 087	118 912	16
2811 32 000	Teile und Regler für Wasserturbinen und -räder	1000 EUR	7 341	11 343	13 567	7
2811 33 000	Teile für Gasturbinen (ohne solche für Turbo-Strahltrieb- und Turbo-Propellertriebwerke)	1000 EUR	102 442	100 823	115 303	14
	Teile für Kolbenverbrennungsmotoren					
	Teile für Kolbenverbrennungsmotoren mit Fremdzündung (ohne solche für Motoren für Luftfahrzeuge)					
2811 41 001	- Zylinderblöcke, Zylinder, Zylindermäntel, Zylinderköpfe	kg	13 986 645	14 585 704	14 532 365	9
		1000 EUR	51 683	55 539	46 883	
2811 41 004	- Stangen, Kolben, Ringe	kg	7 154 576	6 503 682	6 243 189	15
		1000 EUR	131 666	118 150	114 444	
2811 41 007	- Vergaser, Einspritzungssysteme	kg	788 601	1 057 691	810 024	6
		1000 EUR	32 885	35 824	29 506	
2811 41 009	- Andere Teile für Motoren für Wasserfahrzeuge, Schienenfahrzeuge, industrielle und andere Zwecke	1000 EUR	2 267 930	2 620 660	2 448 820	50
	Teile für Kolbenverbrennungsmotoren mit Selbstzündung (Diesel- oder Halbdieselmotoren)					
2811 42 001	- Stangen, Kolben, Ringe	kg	5 969 393	5 395 358	5 114 001	11
		1000 EUR	137 745	122 585	118 105	
2811 42 005	- Einspritzsysteme für Kraftfahrzeuge	kg	1 264 674	1 013 962	796 833	10
		1000 EUR	64 348	59 744	48 849	
2811 42 007	- Andere Einspritzsysteme	kg	2 099 164	1 919 302	2 246 808	6
		1000 EUR	116 233	128 183	121 041	
2811 42 008	- Andere Teile für Motoren	1000 EUR	1 088 452	1 065 734	1 069 349	49
	Hydraulische und pneumatische Komponenten und Systeme ausgenommen Teile Linear arbeitende hydraulische und pneumatische Motoren (Arbeitszylinder)					
2812 11 300	- Hydrozylinder	St	585 148	636 546	570 853	67
		1000 EUR	176 025	185 726	173 978	
2812 11 800	- Druckluftmotoren (Pneumatikzylinder)	St	4 066 359	4 799 149	4 353 130	21
		1000 EUR	143 198	154 077	144 696	

3 Produktion nach Güterarten - Deutschland

Melde-Nr.	Bezeichnung	Einheit	4. Vj 2011	3. Vj 2012	4. Vj 2012	4. Vj 2012 Anzahl der Unternehmen
1	2	3	4	5	6	7
2812 12 000	Rotierende hydraulische und pneumatische Motoren, andere Motoren (z.B. Wasser- und Dampfkraftmaschinen), a.n.g.	St 1000 EUR	152 872 159 211	135 150 164 472	116 870 138 495	9
	Hydropumpen					
	- Hydrokolbenpumpen	St	267 431	236 759	204 230	9
2812 13 203	- - Axialkolbenpumpen	1000 EUR	234 756	215 500	178 645	
2812 13 208	- - Andere Hydrokolbenpumpen (z.B. Radialkolbenpumpen)	St 1000 EUR	48 953 16 213	40 471 14 552	44 273 13 820	6
2812 13 500	- Zahnrad-Hydropumpen	St 1000 EUR	508 986 72 514	470 247 57 584	383 042 50 258	16
2812 13 800	- Flügelzellen-Hydropumpen	St 1000 EUR	.	.	.	4
	Hydraulische und pneumatische Ventile					
2812 14 200	- Druckluftwartungseinheiten	t 1000 EUR	747 31 681	740 34 782	673 32 746	9
2812 14 500	- Hydroventile	t 1000 EUR	9 648 346 692	9 012 307 190	8 108 280 564	42
2812 14 800	- Pneumatikventile	t 1000 EUR	3 507 216 147	3 759 242 660	3 313 221 805	19
	Hydroaggregate					
2812 15 300	- mit oszillierenden Verdrängerpumpen	St 1000 EUR	7 574 27 879	6 066 21 439	5 680 24 471	15
2812 15 800	- mit rotierenden Verdrängerpumpen	St 1000 EUR	8 927 27 611	5 920 28 140	5 922 28 579	19
	Hydrosysteme					
2812 16 300	- mit Hydrozylindern	St 1000 EUR	31 485 62 614	24 734 33 494	26 046 31 076	22
2812 16 800	- mit Hydromotoren	St 1000 EUR	143 235 25 568	138 039 22 183	130 352 22 483	19
	Teile für Hydromotoren, Druckluftmotoren, Strahltriebwerke, Wasser- und Dampfkraftmaschinen, andere Motoren, a.n.g. (ohne solche für Verbrennungsmotoren)					
2812 20 003	- für pneumatische Antriebe (Zylinder und Motoren)	1000 EUR	98 369	107 765	96 071	29
2812 20 008	- für hydraulische Antriebe (Zylinder und Motoren)	1000 EUR	40 921	47 895	44 262	39
2812 20 009	- für Wasser- und Dampfkraftmaschinen, Strahltriebwerke, andere Motoren, a.n.g. (ohne solche für pneumatische und hydraulische Antriebe)	1000 EUR	.	.	.	5
	Sonstige Pumpen und Kompressoren					
	Flüssigkeitspumpen für bestimmte Verwendungszwecke					
2813 11 050	- Ausgabepumpen für Kraftstoffe oder Schmiermittel, für Tankstellen und Kraftfahrzeugwerkstätten	St 1000 EUR	.	.	.	2
2813 11 250	- Andere Pumpen mit Flüssigkeitsmesser	St 1000 EUR	.	.	.	1
2813 11 450	- Handpumpen (ohne Flüssigkeitsmesser)	St 1000 EUR	780 541 6 649	1 130 595 7 607	943 639 6 620	12
2813 11 650	- Kraftstoff-, Öl- oder Kühlmittelpumpen für Kolbenverbrennungsmotoren	St 1000 EUR	12 373 002 339 889	12 622 220 315 146	12 402 486 286 743	16
2813 11 850	- Betonpumpen	St 1000 EUR	.	.	.	1
	Oszillierende Verdrängerpumpen für Flüssigkeiten (ohne Betonpumpen)					
2813 12 200	- Dosierpumpen	St	55 910	54 585	46 643	14
	- Hydrokolbenpumpen (z.B. Axial-,	1000 EUR	46 804	41 802	44 041	
2813 12 500	- Andere Kolbenpumpen	St 1000 EUR	11 941 35 453	16 927 47 091	15 423 48 332	18
2813 12 800	- Andere oszillierende Verdrängerpumpen	St 1000 EUR	20 108 28 409	22 517 25 370	20 623 34 260	11
	Rotierende Verdrängerpumpen für Flüssigkeiten					
2813 13 200	- Andere Zahnradpumpen	St 1000 EUR	127 255 24 176	131 927 24 627	137 656 24 629	9

3 Produktion nach Güterarten - Deutschland

Melde-Nr.	Bezeichnung	Einheit	4. Vj 2011	3. Vj 2012	4. Vj 2012	4. Vj 2012 Anzahl der Unternehmen
1	2	3	4	5	6	7
2813 13 400	- Andere Flügelzellenpumpen	St 1000 EUR	.	.	.	1
2813 13 600	- Schraubspindelpumpen, andere rotierende Verdrängerpumpen - - Schraubenspindelpumpen	St 1000 EUR	46 717	36 805	34 445	3
2813 13 803	- - - Andere rotierende Verdrängerpumpen	St 1000 EUR	9 472	9 657	8 358	11
2813 13 809	- - - - Andere rotierende Verdränger-Pumpen (ohne Exenterschneckenpumpen)	St 1000 EUR	34 979	36 979	33 905	13
2813 14 130	Kreiselpumpen für Flüssigkeiten; andere Flüssigkeitspumpen; Hebewerke für Flüssigkeiten - Tauchmotorpumpen, Umlaufbeschleuniger - - Tauchmotorpumpen, einstufig	St 1000 EUR	2 401 17 026	2 764 19 076	3 062 23 169	18
2813 14 150	- - Tauchmotorpumpen, mehrstufig	St 1000 EUR	114 883 35 504	150 307 34 412	119 037 33 593	10
2813 14 170	- - Umlaufbeschleuniger für Heizungs- und Heißwasseranlagen (ohne Wellenabdichtung)	St 1000 EUR	42 296 32 274	45 009 26 609	34 284 26 506	4
2813 14 200	- Kreiselpumpen mit einer Nennweite des Austrittstutzens von 15 mm oder weniger	St 1000 EUR	441 038 107 732	468 772 127 724	525 653 149 535	5
2813 14 300	- Kanalradpumpen und Seitenkanalpumpen	St 1000 EUR	9 675	7 688	6 454	17
2813 14 510	- Radialkreiselpumpen und andere Kreiselpumpen, einstufig, mit einer Nennweite des Austrittstutzens von mehr als 15 mm - - Radialkreiselpumpen, einströmig, in Blockbauweise	St 1000 EUR	21 334 26 864	24 231 25 790	19 954 23 267	18
2813 14 530	- - Radialkreiselpumpen, einströmig nicht in Blockbauweise	St 1000 EUR	26 146 36 114	26 289 32 133	25 253 33 794	20
2813 14 550	- - Radialkreiselpumpen, mehrströmig	St 1000 EUR	32 651 106 361	32 933 99 838	34 790 125 276	5
2813 14 600	- Radialkreiselpumpen, mehrstufig	St 1000 EUR	105 .	50 6 304	43 8 950	19
2813 14 713	- - - - mit einer Nennweite des Austrittstutzens von 600 mm oder weniger	St 1000 EUR	43 936 101 924	46 016 53 710	41 889 78 503	16
2813 14 715	- - - - mit einer Nennweite des Austrittstutzens von mehr als 600 mm	St 1000 EUR	33 433	33 311	27 718	2
2813 14 750	- - mehrstufig	St 1000 EUR	5 199 21 829	3 182 18 621	2 936 11 765	7
2813 14 800	- Andere Flüssigkeitspumpen; Hebewerke für Flüssigkeiten	St 1000 EUR	159 302 80 433	143 241 60 941	143 310 62 332	21
2813 21 700	Vakuumpumpen - Drehschieber-, Sperrschieber-, Molekular- und Wälzkolbenpumpen Diffusions-, Kryo- und Adsorptionspumpen	St 1000 EUR	87 547 114 919	95 064 112 154	90 336 103 208	16
2813 21 900	- Andere Vakuumpumpen (ohne Drehschieber-, Diffusionspumpen usw.)	St 1000 EUR	73 946	69 302	63 276	18
2813 22 000	Hand- oder fußbetriebene Luftpumpen	St 1000 EUR	.	.	.	2
2813 23 000	Kompressoren für Kältemaschinen darunter zum Absatz bestimmt	St 1000 EUR	.	.	.	5
2813 24 000	Fahrbare Luftkompressoren	St 1000 EUR	.	.	.	2
2813 25 300	Turbokompressoren - einstufig	St 1000 EUR	297 565	240 096	208 560	6

3 Produktion nach Güterarten - Deutschland

Melde-Nr.	Bezeichnung	Einheit	4. Vj 2011	3. Vj 2012	4. Vj 2012	4. Vj 2012 Anzahl der Unternehmen
1	2	3	4	5	6	7
2813 25 500	- mehrstufig	St 1000 EUR	64 265 355	65 233 089	98 348 847	5
2813 26 300	Oszillierende Verdrängerkompressoren - zum Erzeugen eines Überdrucks von 15 bar oder weniger, mit einer Liefermenge je Stunde von 60 m ³ oder weniger	St 1000 EUR	5 505 17 138	5 013 15 009	5 213 17 232	7
2813 26 500	- zum Erzeugen eines Überdrucks von 15 bar oder weniger, mit einer Liefermenge je Stunde von mehr als 60 m ³	St 1000 EUR	7 682	5 193	4 200	5
2813 26 700	- zum Erzeugen eines Überdrucks von mehr als 15 bar, mit einer Liefermenge je Stunde von 120 m ³ oder weniger	St 1000 EUR	5 006 17 743	5 630 17 785	5 191 18 982	11
2813 26 900	- zum Erzeugen eines Überdrucks von mehr als 15 bar, mit einer Liefermenge je Stunde von mehr als 120 m ³	St 1000 EUR	632 22 903	612 19 534	282 18 818	8
2813 27 300	Rotierende Verdrängerkompressoren - einwellig	St 1000 EUR	.	.	.	3
2813 27 530	- mehrwellig - - Schraubekompressoren	St 1000 EUR	23 249 166 466	25 040 189 557	23 368 163 057	15
2813 27 550	- - Andere Verdrängerkompressoren	St 1000 EUR	.	.	43 253	3
2813 28 000	Andere Kompressoren	St 1000 EUR	256 859 36 807	404 230 49 138	394 372 46 132	11
2813 31 001	Teile für Flüssigkeitspumpen und für Hebwerke für Flüssigkeiten - für Hydropumpen	1000 EUR	27 725	24 684	26 623	12
2813 31 002	- für andere rotierende Verdrängerpumpen	1000 EUR	96 357	90 577	79 889	33
2813 31 003	- für andere oszillierende Verdrängerpumpen	1000 EUR	26 682	28 236	25 738	18
2813 31 005	- für andere Kreiselpumpen	1000 EUR	79 682	72 668	86 455	31
2813 31 008	- für andere Flüssigkeitspumpen und für Hebwerke für Flüssigkeiten	1000 EUR	51 431	53 823	53 049	36
2813 32 002	Teile für Luft- oder Vakuumpumpen, Luft- o.a. Gaskompressoren, Ventilatoren usw. - für Ventilatoren	1000 EUR	15 473	18 200	16 006	25
2813 32 005	- für Kältekompressoren	1000 EUR	23 003	14 657	12 435	3
2813 32 009	- für andere Luft- und Vakuumpumpen, Luft- o.a. Gas-Kompressoren	1000 EUR	145 191	136 934	191 939	61
2814 11 200	Armaturen Armaturen u.ä. Apparate für Rohr- und Schlauchleitungen, Dampfkessel, Sammelbehälter oder ähnliche Behälter Druckminderventile, Ventile für ölhydraulische oder pneumatische Energieübertragung, Rückschlag- klappen und -ventile Überdruck und Sicherheitsventile - Druckminderventile - - aus Gusseisen oder Stahl, nicht kombiniert mit Filtern oder Ölern	t 1000 EUR	8 641	8 168	300 7 203	6
2814 11 401	- - aus anderen Werkstoffen - - - für die autogene Metall- bearbeitung	t 1000 EUR	3 100	3 137	3 118	5
2814 11 409	- - - andere Druckminderventile	t 1000 EUR	910 14 545	919 15 279	931 14 794	8
2814 11 603	- - Rückschlagklappen und -ventile - - - aus Eisen oder Stahl	t 1000 EUR	2 078 31 932	2 142 32 660	1 824 28 708	28
2814 11 609	- - - aus anderen Werkstoffen	t 1000 EUR	167 5 990	250 7 378	198 5 632	16
2814 11 700	- - Ventile für Reifen oder Luftschläuche	t 1000 EUR	.	.	.	2
2814 11 804	- - Überdruck- und Sicherheits- ventile - - - aus Eisen oder Stahl	t 1000 EUR	1 476 37 982	1 695 45 807	1 644 43 468	19
2814 11 808	- - - aus anderen Werkstoffen	t 1000 EUR	346 15 922	383 18 050	341 15 185	14

3 Produktion nach Güterarten - Deutschland

Melde-Nr.	Bezeichnung	Einheit	4. Vj 2011	3. Vj 2012	4. Vj 2012	4. Vj 2012 Anzahl der Unternehmen
1	2	3	4	5	6	7
	Sanitärarmaturen; Armaturen für Heizkörper von Zentralheizungen					
	- Sanitärarmaturen					
	- - Mischarmaturen					
2814 12 331	- - - Einhandmischer	t 1000 EUR	4 461 117 206	5 132 142 333	4 665 132 173	18
2814 12 333	- - - Zweigriffmischer	t 1000 EUR	1 061 62 987	1 251 68 978	1 290 74 628	12
2814 12 335	- - - Thermostatarmaturen für den Sanitärbereich	t 1000 EUR	1 436 38 539	1 498 42 428	1 441 43 207	11
	- - Andere Sanitärarmaturen					
2814 12 352	- - - Elektrisch gesteuerte Selbstschlussarmaturen	t 1000 EUR	120 6 715	148 8 813	152 7 818	9
2814 12 353	- - - Brausen und Zubehör	t 1000 EUR	3 215 83 239	3 752 100 078	3 682 94 207	10
2814 12 355	- - - Eckventile	t 1000 EUR	.	.	.	5
2814 12 356	- - - Spülarmaturen (ohne Spülkästen)	t 1000 EUR	256 5 702	333 7 338	307 6 195	5
2814 12 357	- - - Geräteanschlussventile	t 1000 EUR	723 6 871	956 8 423	797 7 372	4
2814 12 359	- - - Andere Sanitärarmaturen; a.n.g. (z.B. Ab- und Überlaufarmaturen, Stand- und Auslaufventile, mechanische Selbstschlussarmaturen	t 1000 EUR	22 979 262 559	26 752 309 635	24 325 268 392	16
	- Armaturen für Heizkörper von Zentralheizungen					
2814 12 530	- - Thermostatventile	t 1000 EUR	.	.	.	5
2814 12 550	- - Andere Armaturen für Heizkörper von Zentralheizungen (ohne Thermostatventile)	t 1000 EUR	6 283 67 266	3 999 58 779	4 458 52 187	15
	Regelventile, Schieber und andere Armaturen					
	- Regelventile					
2814 13 130	- - Temperaturregelventile	t 1000 EUR	224 15 140	254 12 044	218 11 387	10
	- - Andere Regelventile (Stellgeräte)					
2814 13 151	- - - Stellventile	t 1000 EUR	2 139 44 895	2 417 48 106	2 127 43 784	13
2814 13 152	- - - Stellhähne	t 1000 EUR	236 5 397	246 5 773	244 5 697	3
2814 13 154	- - - Stellklappen	t 1000 EUR	891 40 344	882 40 041	856 38 166	6
2814 13 157	- - - Drehkegelventile	t 1000 EUR	.	.	.	3
2814 13 159	- - - Regelventile, a.n.g.	t 1000 EUR	10 846 109 255	10 061 103 300	9 287 106 554	35
	- Schieber					
2814 13 330	- - aus Gusseisen	t 1000 EUR	1 193 11 703	1 700 14 574	1 240 11 915	13
2814 13 350	- - aus Stahl	t 1000 EUR	1 649 24 848	1 662 22 398	1 715 22 675	19
2814 13 370	- - aus anderen Werkstoffen	t 1000 EUR	77 2 310	108 3 137	110 2 675	7
	- Ventile					
2814 13 530	- - aus Gusseisen	t 1000 EUR	1 537 24 887	1 818 30 537	1 608 26 029	13
2814 13 550	- - aus Stahl	t 1000 EUR	7 013 133 680	7 909 147 040	7 388 145 138	39
2814 13 570	- - aus anderen Werkstoffen	t 1000 EUR	7 305 138 066	9 373 151 501	7 882 135 575	44
	- Kugel-, Kegel- und Zylinderhähne, Klappen, Membranarmaturen					
2814 13 733	- - aus Gusseisen	t 1000 EUR	960 11 267	1 188 11 911	1 266 13 494	10
2814 13 735	- - aus Stahl	t 1000 EUR	5 950 91 906	6 877 99 017	6 299 100 019	26
2814 13 739	- - aus anderen Werkstoffen	t 1000 EUR	1 595 17 321	806 18 317	869 17 561	21

3 Produktion nach Güterarten - Deutschland

Melde-Nr.	Bezeichnung	Einheit	4. Vj 2011	3. Vj 2012	4. Vj 2012	4. Vj 2012 Anzahl der Unternehmen
1	2	3	4	5	6	7
2814 13 753	- - Klappen (ohne Rückschlagklappen) - - aus Gusseisen	t 1000 EUR	1 773 30 339	2 584 34 368	2 167 26 703	17
2814 13 755	- - aus Stahl	t 1000 EUR	1 119 18 471	1 135 18 061	1 334 21 071	11
2814 13 759	- - aus anderen Werkstoffen	t 1000 EUR	167 4 638	171 5 416	359 8 769	7
2814 13 770	- Membranarmaturen	t 1000 EUR	.	.	.	5
2814 13 801	- Andere Armaturen - - Andere Sicherheitsarmaturen, a.n.g.	t 1000 EUR	2 011 49 298	2 341 52 959	2 582 61 164	18
2814 13 802	- - Andere Absperrarmaturen (ohne Hähne und Klappen) aus Gusseisen, a.n.g.	t 1000 EUR	3 606 39 963	4 131 43 619	3 269 37 792	18
2814 13 803	- - Andere Absperrarmaturen (ohne Hähne und Klappen) aus Stahl a.n.g.	t 1000 EUR	1 361 32 453	1 296 21 244	1 394 37 903	14
2814 13 804	- - Andere Absperrarmaturen (ohne Hähne und Klappen) aus anderen Werkstoffen, a.n.g.	t 1000 EUR	1 883 36 945	1 759 37 706	1 846 37 088	22
2814 13 805	- - Überwachungsarmaturen	t 1000 EUR	1 969 34 254	1 919 38 785	1 644 33 029	19
2814 13 806	- - Ableiter, Abscheider, Be- und Entlüfter	t 1000 EUR	780 27 129	763 27 365	681 24 236	23
2814 20 001	Teile für Armaturen u.ä. Apparate für Rohr- und Schlauchleitungen, Dampfkessel, Sammelbehälter und ähnliche Behälter - für Hydroventile	1000 EUR	22 611	20 135	18 321	19
2814 20 002	- für Pneumatikventile	1000 EUR	9 572	9 765	10 023	12
2814 20 009	- für andere Armaturen u.ä. Apparate für Rohr- und Schlauchleitungen, Dampfkessel, Sammelbehälter usw.	1000 EUR	155 186	177 787	162 449	83
2815 10 300	Lager, Getriebe, Zahnräder und Antriebsselemente Wälzlager (z.B. Kugellager, Rollenlager, Nadellager) - Kugellager	t 1000 EUR	14 425 272 740	17 378 279 524	16 001 274 553	25
2815 10 530	- - Kegellager, Tonnenlager, Zylinderrollenlager - - Kegellager (einschl. Zusammenstellungen aus Kegeln und Kegellager)	t 1000 EUR	.	.	.	6
2815 10 550	- - Tonnenlager (Pendelrollenlager)	t 1000 EUR	.	.	.	3
2815 10 570	- - Zylinderrollenlager	t 1000 EUR	7 361 176 678	.	155 115	9
2815 10 700	- Nadellager	t 1000 EUR	2 727 51 627	2 440 54 555	2 205 48 626	4
2815 10 900	- Andere Wälzlager (einschl. kombinierter Wälzlager)	t 1000 EUR	94 048	109 272	78 546	10
2815 21 300	Getriebe, Zahnräder, Lagergehäuse u.ä. Antriebsselemente Gelenkketten, aus Eisen oder Stahl - Rollenketten für Fahrräder, Mopeds und Krafträder	t 1000 EUR	.	.	.	2
2815 21 500	- Andere Rollenketten	t 1000 EUR	10 226 37 771	11 255 36 315	10 056 33 182	7
2815 21 700	- Andere Gelenkketten	t 1000 EUR	7 950 33 798	6 789 35 538	6 784 35 284	17
2815 22 300	Kurbeln und Wellen - Kurbeln und Kurbelwellen	t 1000 EUR	8 287 77 380	7 894 78 672	7 748 75 875	8
2815 22 500	- Gelenkwellen	t 1000 EUR	4 369 33 545	4 514 33 393	3 874 30 010	11
2815 22 700	- Andere Wellen (ohne Gelenkwellen)	t 1000 EUR	.	.	.	
2815 23 300	Lagergehäuse; Gleitlager und Lagerschalen - Lagergehäuse mit eingebautem Wälzlager	t 1000 EUR	1 110 14 120	1 014 12 806	992 11 997	7

3 Produktion nach Güterarten - Deutschland

Melde-Nr.	Bezeichnung	Einheit	4. Vj 2011	3. Vj 2012	4. Vj 2012	4. Vj 2012 Anzahl der Unternehmen
1	2	3	4	5	6	7
2815 23 501	- Lagergehäuse ohne eingebaute Wälzlager; Gleitlager und Lagerschalen - - Lagergehäuse ohne eingebaute Wälzlager	t 1000 EUR	3 299 43 660	4 664 40 224	4 413 35 509	22
2815 23 505	- - Gleitlager und Lagerschalen	t 1000 EUR	6 597 168 454	6 413 170 686	5 675 153 513	22
2815 24 320	Getriebe, auch in Form von Wechsel- oder Schaltgetrieben oder Drehmomentwandlern; Kugel- oder Rollenspindeln - Stirnradgetriebe, Kegelrad- und Kegelstirnradgetriebe, Schneckengetriebe (Zahnradgetriebe) - - Stirnradgetriebe (Zahnradgetriebe)	t 1000 EUR	29 239 301 123	29 129 307 799	26 342 280 529	57
2815 24 330	- - Kegelrad- und Kegelstirnradgetriebe	t 1000 EUR	12 870 110 927	13 068 113 667	11 057 96 729	40
2815 24 340	- - Schneckengetriebe (Zahnradgetriebe)	t 1000 EUR	6 316 58 460	6 618 58 019	5 882 53 146	40
2815 24 401	- Andere Zahnradgetriebe - - Planetengetriebe (Zahnradgetriebe)	t 1000 EUR	31 706 467 823	34 484 543 096	31 029 488 356	34
2815 24 403	- - Andere Zahnradgetriebe für stationäre Zwecke	t 1000 EUR	2 331 71 103	2 414 76 113	2 324 69 048	9
2815 24 409	- - Zahnradgetriebe für Wasserfahrzeuge	t 1000 EUR	2 047 42 678	1 844 40 812	2 387 49 285	4
2815 24 501	- Schaltgetriebe - - für Landmaschinen	t 1000 EUR	. 52 184	4
2815 24 502	- - für andere selbstfahrende Maschinen	t 1000 EUR	19 155 136 220	18 577 130 949	15 883 111 599	5
2815 24 503	- - Mechanische, stufenlos regelbare Getriebe	t 1000 EUR	2 158 22 959	2 076 22 848	1 955 21 021	13
2815 24 508	- - Hydrostatische und hydrodynamische stufenlos regelbare Getriebe	t 1000 EUR	1
2815 24 730	- - Andere Getriebe - - Kugel- oder Rollenrollenspindeln	t 1000 EUR	1 629 40 964	1 394 41 676	1 150 36 191	13
2815 24 750	- - Andere Getriebe (z.B. Reibradgetriebe)	t 1000 EUR	3 548 36 300	3 522 36 699	4 017 39 286	14
2815 25 000	Schwungräder sowie Riemen- und Seilscheiben (einschl. Seilrollenböcke für Flaschenzüge)	t 1000 EUR	3 239 36 460	3 895 36 916	3 767 33 417	13
2815 26 001	Schaltkupplungen und andere Wellenkupplungen (einschl. Universalkupplungen) - Elastische Kupplungen, drehstarre Kupplungen	t 1000 EUR	7 541 100 898	7 562 102 155	7 054 94 743	25
2815 26 003	- Hydraulische Kupplungen	t 1000 EUR	. 31 208	960 28 039	890 26 815	6
2815 26 005	- Reibungskupplungen und -bremsen	t 1000 EUR	1 558 33 355	1 478 32 294	1 300 29 044	18
2815 26 007	- Freilaufkupplungen (einschl. Rücklaufsperrern)	t 1000 EUR	287 16 358	267 16 178	261 15 337	5
2815 26 009	- Andere Kupplungen	t 1000 EUR	1 291 17 221	1 339 18 768	1 167 16 410	12
2815 31 300	Teile für Lager, Getriebe, Zahnräder und Antriebselemente Teile für Wälzlager Kugeln, Rollen, Nadeln und andere Teile für Wälzlager - Kugeln, Rollen und Nadeln	t 1000 EUR	11 374 85 681	10 953 82 779	9 516 72 491	9
2815 31 500	- Andere Teile für Wälzlager (z.B. Spann- und Abziehhülsen)	1000 EUR	94 197	85 774	75 916	12
2815 32 000	Teile für Gelenkketten, aus Eisen oder Stahl	1000 EUR	-	.	-	-

3 Produktion nach Güterarten - Deutschland

Melde-Nr.	Bezeichnung	Einheit	4. Vj 2011	3. Vj 2012	4. Vj 2012	4. Vj 2012 Anzahl der Unternehmen
1	2	3	4	5	6	7
2815 39 300	Teile für Wellen, Kurbeln, Gleitlager, Lagergehäuse und Lagerschalen, Getriebe, Schwungräder, Riemen- und Seilscheiben, Wellenkupplungen - für Lagergehäuse von Wälzlagern aller Art - für Wellen, Kurbeln, Gleitlager, Lagerschalen, Getriebe, Schwungräder, Riemen- und Seilscheiben, Wellenkupplungen	1000 EUR	31 115	37 677	33 404	11
2815 39 501	- - Kettenräder	1000 EUR	30 049	31 377	28 150	31
2815 39 502	- - Stirnräder	1000 EUR	88 263	95 394	90 826	68
2815 39 503	- - Kegelräder	1000 EUR	26 751	29 273	28 586	26
2815 39 504	- - Schnecken und Schneckenräder	1000 EUR	10 932	11 697	10 172	24
2815 39 505	- - Andere Zahnräder und Zahnstangen	1000 EUR	27 915	30 080	24 477	38
2815 39 506	- - Teile für Getriebe	1000 EUR	217 242	245 618	216 744	89
2815 39 507	- - Teile für Kupplungen	1000 EUR	27 654	24 239	25 680	16
2815 39 509	- - Andere Teile, a.n.g.	1000 EUR	116 365	122 216	125 965	57
2821 11 300	Sonstige Maschinen für unspezifische Verwendung Öfen und Brenner, Teile dafür Brenner für Feuerungen; automatische Feuerungen (einschl. ihrer mechanischen Beschicker, mechanischen Roste, mechanischen Entascher und ähnliche Vorrichtungen) - Brenner für flüssige Brennstoffe	St 1000 EUR	27 310 25 366	21 400 16 733	26 409 18 798	10
2821 11 501	- - Andere Brenner (einschl. kombinierter Brenner) - - für gasförmige Brennstoffe	St 1000 EUR	16 496 43 629	17 837 41 430	17 046 38 619	18
2821 11 509	- - Andere Brenner (einschl. kombinierter Brenner)	St 1000 EUR	1 365 14 633	1 257 17 636	936 12 732	9
2821 11 700	- Automatische Feuerungen (einschl. mechanischer Beschicker, Roste, Entaschern u.ä. Vorrichtungen)	St 1000 EUR	28 11 862	26 7 605	47 10 940	4
2821 12 300	Nicht elektrische Industrie- und Laboratoriumsöfen, (ohne Backöfen), Verbrennungsöfen - Industrie- und Laboratoriumsöfen zum Schmelzen, Rösten oder anderem Warmbehandeln von Erzen, Schwefelkies oder Metallen	St 1000 EUR	152 54 742	198 52 210	156 48 491	14
2821 12 700	Nicht elektrische Industrie- und Laboratoriumsöfen (ohne Backöfen), Verbrennungsöfen - Verbrennungsöfen und andere nicht elektrische Industrie- und Laboratoriumsöfen	kg 1000 EUR	5 942 33 656	3 786 23 079	7 151 29 098	10
2821 13 300	Elektrische Industrie- Laboratoriumsöfen (einschl. Induktionsöfen und Öfen mit dielektrischer Erwärmung); Industrie- und Laboratoriumsapparate zum Warmbehandeln von Stoffen mittels Induktion oder dielektrischer Erwärmung - Backöfen (Widerstandsöfen mit indirekter Beheizung) für Brotfabriken, Bäckereien, Konditoreien und Keksfabriken	St 1000 EUR	9 089 30 929	10 061 44 828	10 522 47 545	9
2821 13 510	- - Andere Widerstandsöfen mit indirekter Beheizung; Öfen und Apparate zum Warmbehandeln von Stoffen mittels Induktion oder dielektrischer, kapazitiver Erwärmung; andere elektrische Industrie- und Laboratoriumsöfen - - Widerstandsöfen mit indirekter Beheizung (ohne Backöfen)	t St 1000 EUR	3 168 10 171 108 412	1 902 9 254 52 020	2 136 10 139 59 699	23 23
2821 13 530	- - Induktionsöfen	t St 1000 EUR	1 488 88 60 400	778 41 25 297	1 187 73 41 198	6 6

3 Produktion nach Güterarten - Deutschland

Melde-Nr.	Bezeichnung	Einheit	4. Vj 2011	3. Vj 2012	4. Vj 2012	4. Vj 2012 Anzahl der Unternehmen
1	2	3	4	5	6	7
2821 13 550	- - Öfen mit dielektrischer, kapazitiver Erwärmung; Apparate zum Warmbehandeln von Stoffen mittels Induktion oder dielektrischer kapazitiver Erwärmung; andere elektrische Industrie- und Laboratoriumsöfen (z.B. Mikrowellen und Plasmaöfen, Laseröfen)	t St 1000 EUR	2 496 1 278 .	3 462 892 .	2 699 957 .	29 29 .
2821 13 570	- - Infrarotöfen	t St 1000 EUR	1 1 .
2821 14 300	Teile für Brenner, Industrie- und Laboratoriumsöfen, Verbrennungsöfen, Induktionsöfen u.ä					
2821 14 300	- für Brenner und automatische Feuerungen	1000 EUR	40 232	44 563	40 236	27
2821 14 500	- für nicht elektrische Industrie- und Laboratoriumsöfen, einschl. Verbrennungsöfen	1000 EUR	33 092	41 694	35 177	14
2821 14 700	- für elektrische Industrie- und Laboratoriumsöfen und -apparate zum Warmbehandeln von Stoffen, einschl. Induktionsöfen oder Öfen mit dielektrischer Erwärmung	1000 EUR	52 385	39 201	38 756	44
2822 11 300	Hebezeuge und Fördermittel Flaschenzüge - mit Elektromotor	St 1000 EUR	24 454 53 086	27 116 57 380	23 296 52 659	10
2822 11 700	- Andere Flaschenzüge	St 1000 EUR	55 708 13 522	63 580 15 042	54 125 13 211	6
2822 12 501	Fördermaschinen für Bergwerke, zum Hochziehen und Herablassen der Förderkörbe oder Skips; Spezialzugwinden für den Untertagebergbau; andere Zugwinden; Spille - Andere Zugwinden und Spille mit Elektromotor oder Kolbenverbrennungsmotoren	St 1000 EUR	484 16 431	408 10 023	419 25 349	7
2822 12 503	- - Andere Zugwinden und Spillen mit Kolbenverbrennungsmotor	St 1000 EUR	. 7 484	. 7 445	1 444 .	3
2822 12 700	- Andere Zugwinden und Spille	St 1000 EUR	10 817 20 427	11 644 9 497	10 308 13 596	9
2822 13 300	Ortsfeste Hebebühnen für Kraftfahrzeugwerkstätten und andere Hubwinden - Ortsfeste Hebebühnen für Kraftfahrzeugwerkstätten	St 1000 EUR	8 914 34 423	7 430 23 828	7 434 26 609	10
2822 13 501	- - Andere hydraulische Hubwinden (z.B. Hubarbeitsbühnen)	St 1000 EUR	3 147 43 925	2 629 60 527	2 746 47 797	15
2822 13 509	- - Andere hydraulische Hubwinden	St 1000 EUR	17 409 42 730	18 896 36 319	18 347 35 805	15
2822 13 700	- Andere Hubwinden	St 1000 EUR	39 226 28 258	38 861 22 749	40 682 23 441	14
2822 14 200	Derrickkrane; Kabelkrane, Laufkrane, Verladebrücken u.a. Krane; fahrbare Hubportale, Portalhubkraftkarren und Krankraftkarren - Konsol- oder Wandlaufkrane	St 1000 EUR	2 528 67 523	2 720 68 433	2 440 56 140	17
2822 14 330	- - Hubportale und Portalhubkraftkarren, andere Laufkrane, Portalkrane (ohne Portaldrehkrane), Verladebrücken	St 1000 EUR	. 88 243	. 74 200	. 82 712	8
2822 14 350	- - Andere Laufkrane, Portalkrane Turmdrehkrane, Portaldrehkrane (ohne Portaldrehkrane), Verladebrücken	St 1000 EUR	452 47 327	463 67 899	541 79 124	25
2822 14 400	- Turmdrehkrane, Portaldrehkrane	St 1000 EUR	178 120 060	210 108 512	192 93 226	9
2822 14 500	- Krankraftkarren und andere selbstfahrende Maschinen, Apparate und Geräte	St 1000 EUR	2

3 Produktion nach Güterarten - Deutschland

Melde-Nr.	Bezeichnung	Einheit	4. Vj 2011	3. Vj 2012	4. Vj 2012	4. Vj 2012 Anzahl der Unternehmen
1	2	3	4	5	6	7
2822 14 600	- Andere Krane, zum Aufbau auf Straßenfahrzeuge	St 1000 EUR	755 25 772	665 25 369	621 23 543	5
2822 14 700	- Andere Krane, a.n.g. Elektrokraftkarren und andere mit Hebevorrichtung ausgerüstete Karren; Krankraftkarren ohne Hebevorrichtung; Zugkraftkarren - Elektrokraftkarren mit Hebevorrichtung	St 1000 EUR	2 716 198 473	2 856 139 891	2 716 161 692	17
2822 15 130	- - zum Heben auf eine Höhe von 1 m oder mehr	St 1000 EUR	16 718 367 502	16 326 364 380	15 933 358 203	15
2822 15 150	- - Andere Elektrokraftkarren	St 1000 EUR	10 959 61 532	7 618 55 843	7 520 49 584	5
2822 15 300	- Selbstfahrende Karren mit Hebevorrichtung, nicht elektrisch	St 1000 EUR	6 622 214 347	6 832 228 135	6 706 229 667	5
2822 15 500	- Handhubwagen, -roller und andere Karren	St 1000 EUR	1 606 2 623	1 240 1 907	1 311 2 890	5
2822 15 700	- Andere Kraftkarren, ohne Hebevorrichtung Personen- und Lastenaufzüge, Rolltreppen und Rollsteige - Personen- und Lastenaufzüge, elektrisch (z.B. Bauaufzüge, Fördervorrichtungen mit Körben oder Skips)	St 1000 EUR	1 820 12 874	1 423 9 028	2 371 8 884	9
2822 16 301	- - Personenaufzüge mit einer Geschwindigkeit von weniger als 1,6 m/s	St 1000 EUR	2 641 81 743	2 250 63 162	2 609 80 253	28
2822 16 302	- - Personenaufzüge mit einer Geschwindigkeit von 1,6 m/s oder mehr	St 1000 EUR	. 10 945	371 54 627	. .	5
2822 16 303	- - Bauaufzüge	St 1000 EUR	2 428 22 274	2 137 20 476	2 119 19 556	5
2822 16 306	- - Lastenaufzüge mit einer Tragkraft bis 2500 kg	St 1000 EUR	116 4 595	98 2 970	96 3 653	9
2822 16 309	- - Andere Aufzüge, elektrisch	St 1000 EUR	31 .	47 2 603	. 2 212	4
2822 16 501	- - Andere Personen- und Lastenaufzüge - - Hydraulische Personenaufzüge mit einer Tragkraft bis 630 kg	St 1000 EUR	131 4 573	90 3 168	119 4 506	13
2822 16 502	- - Hydraulische Personenaufzüge mit einer Tragkraft über 630 kg	St 1000 EUR	107 5 299	50 2 381	52 3 203	11
2822 16 504	- - Hydraulische Lastenaufzüge mit einer Tragkraft bis 2500 kg	St 1000 EUR	82 3 464	83 3 837	41 1 471	8
2822 16 508	- - Andere Personen- und Lastenaufzüge	St 1000 EUR	1 694 45 983	1 520 30 616	1 905 54 109	23
2822 16 700	- Rolltreppen und Rollsteige	St 1000 EUR	1
2822 17 100	Stetigförderer (ohne solche für Untertagebergbau) - Pneumatische Stetigförderer für die Landwirtschaft	St 1000 EUR	2
2822 17 330	- - Andere pneumatische Stetigförderer - - für Schüttgut	St 1000 EUR	2 899 77 917	1 921 46 973	2 070 167 682	19
2822 17 350	- - Andere pneumatische Stetigförderer (z.B. Rohrpostanlagen)	St 1000 EUR	565 28 726	496 26 273	421 19 414	7
2822 17 500	- Stetigförderer mit Kübeln, für Waren - Stetigförderer mit Bändern oder Gurten für Waren - - für Schüttgut (ohne solche für den Untertagebergbau) (z.B. Großförderbandanlagen für den Tagebau, Absetzer, Abräum-Förderbrücken)	St 1000 EUR	2 732 22 607	. 17 994	3 690 18 113	8
2822 17 701	- - - für den Tagebau	St 1000 EUR	2 700 52 484	2 599 29 110	2 767 81 801	15
2822 17 705	- - - Andere Stetigförderer mit Bändern oder Gurten für Schüttgut	St 1000 EUR	11 422 76 367	10 762 103 234	14 799 158 741	39

3 Produktion nach Güterarten - Deutschland

Melde-Nr.	Bezeichnung	Einheit	4. Vj 2011	3. Vj 2012	4. Vj 2012	4. Vj 2012 Anzahl der Unternehmen
1	2	3	4	5	6	7
2822 17 708	- - Andere Stetigförderer mit Bändern und Gurten, für Waren	St 1000 EUR	28 680 116 479	25 338 113 188	26 936 116 285	61
2822 17 930	- - Scheibenrollenbahnen und andere Rollenbahnen; andere Stetigförderer	St 1000 EUR	6 961 42 934	6 935 36 776	7 943 47 191	33
2822 17 950	- - Andere Stetigförderer für Waren	St 1000 EUR	41 065 289 089	40 916 214 911	38 834 309 434	97
2822 18 200	Aufschieber, Vorzieher, Umgleiser u.ä. Vorrichtungen zum Bewegen von Schienenfahrzeugen; Seilschwebbahnen usw.; andere Maschinen usw. zum Beladen, Entladen oder Fördern	St 1000 EUR	.	.	.	2
2822 18 300	- Seilschwebbahnen, Sessel- und Schlepplifte; Zugmechanismen für Standseilbahnen	St 1000 EUR	.	.	.	2
2822 18 300	- Rollgänge für Walzwerke, Kipper, Wender und Manipulatoren für Rohblöcke, Luppen, Stäbe, Platten (ohne Schmiedemanipulatoren, Beschickungseinrichtungen, ohne solche für Krane)	St 1000 EUR	121 20 993	100 6 972	75 4 407	5
2822 18 500	- Lademaschinen für die Landwirtschaft, a.n.g. (z.B. Schlepperanbaulader)	St 1000 EUR	.	3 571 78 607	.	4
2822 18 903	- - Andere Maschinen, Apparate und Geräte zum Heben, Be- und Entladen oder Fördern (einschl. Schmiedemanipulatoren, Beschickungseinrichtungen) (ohne solche für die Landwirtschaft)	St 1000 EUR	4 638 25 893	4 201 26 411	4 688 25 076	16
2822 18 905	- - Hubtische, Ladebrücken, Hubladebühnen	St 1000 EUR	870 60 214	590 38 279	784 69 167	13
2822 18 907	- - Regalbediengeräte	St 1000 EUR	39 726 236 899	46 070 195 860	46 570 284 854	118
2822 19 301	- - Aufschieber, Vorzieher, Umgleiser und Geräte zum Heben, Be-, Entladen oder Fördern (einschl. Schmiedemanipulatoren, Beschickungseinrichtungen, Aufschieber, Vorzieher u.a. Vorrichtungen zum Bewegen von Schienenfahrzeugen)	St 1000 EUR	124 709	130 165	125 399	34
2822 19 305	- für Kraftkarren mit Hebevorrichtung	1000 EUR	97 685	88 873	92 732	98
2822 19 308	- für Stetigförderer	1000 EUR	46 650	46 321	59 091	21
2822 19 309	- für andere Fördermaschinen für den Untertagebergbau	1000 EUR	155 091	165 134	159 508	116
2822 19 503	- für andere Maschinen, Apparate und Geräte zum Heben, Fördern usw. (ohne solche für Krane, Aufzüge und Rolltreppen)	1000 EUR	861	685	774	5
2822 19 509	- für Förderkörbe, Personenaufzüge, Lastenaufzüge oder Rolltreppen	1000 EUR	83 031	90 312	82 780	30
2822 19 700	- für Förderkörbe	1000 EUR	29 087	25 998	24 716	10
2822 20 000	- für Kraftkarren ohne Hebevorrichtung	1000 EUR	8 909 53 325	8 048 51 355	6 327 39 147	23
2823 11 000	Eimer, Kübel, Schaufeln, Löffel, Greifer und Zangen für Krane, Bagger usw.	t 1000 EUR
2823 12 000	Büromaschinen (ohne Datenverarbeitungsgeräte und periphere Geräte) Schreib- und Rechenmaschinen Schreibmaschinen und Textverarbeitungsmaschinen	St 1000 EUR	-	-	-	-
2823 12 000	Elektronische Geräte im Taschenformat, zum Aufzeichnen, Wiedergeben und Anzeigen von Daten, mit Rechenfunktion	St 1000 EUR	-	-	-	-

3 Produktion nach Güterarten - Deutschland

Melde-Nr.	Bezeichnung	Einheit	4. Vj 2011	3. Vj 2012	4. Vj 2012	4. Vj 2012 Anzahl der Unternehmen
1	2	3	4	5	6	7
2823 13 001	Abrechnungsmaschinen, Registrierkassen, Frankiermaschinen, Fahrkarten- oder Eintrittskarten-Ausgabemaschinen und ähnliche Maschinen, mit eingebautem Rechenwerk - Registrierkassen, auch Scannerkassen	St 1000 EUR	.	.	.	2
2823 13 009	- Frankiermaschinen, Abrechnungsmaschinen, Fahrkarten- oder Eintrittskarten-Ausgabemaschinen und ähnliche Maschinen, mit Rechenwerk	St 1000 EUR	8 445 15 537	8 916 11 803	9 304 12 963	9
2823 21 000	Büromaschinen und Teile dafür Elektrostatische und andere Fotokopierapparate mit optischen System oder solche, die nach dem Kontaktverfahren arbeiten, sowie Thermokopierapparate	St 1000 EUR	.	.	.	1
2823 22 000	Bogenoffsetmaschinen und -apparate für ein Papierformat von 22 x 36 cm oder weniger (Büromaschinen und -apparate)	St 1000 EUR	-	-	-	-
2823 23 001	Vervielfältigungs-, Adressier- und Adressenprägemaschinen, Geldsortier-, Geldzähl- u.a. Büromaschinen - Adressier- und Adressenprägemaschinen; Briefsortier- u.ä. Maschinen	St 1000 EUR	.	.	.	2
2823 23 002	- Bankautomaten	St 1000 EUR	.	.	.	2
2823 23 003	- Heftgeräte und Heftzangen	St 1000 EUR	.	.	.	1
2823 23 009	- Andere Büromaschinen und apparate (z.B. Locher, Aktenvernichter, Vervielfältigungsmaschinen; Diktiergeräte, die nur mit externer Energiequelle betrieben werden können; Geldsortier-, Geldzähl- oder Geldeinwickelmaschinen)	St 1000 EUR	152 573 35 796	132 020 30 319	127 519 33 519	14
2823 24 000	Teile und Zubehör für Schreibautomaten, Textverarbeitungs- maschinen u.a. Schreibmaschinen, Rechen- und Abrechnungsmaschinen u.a. Büromaschinen (einschl. zusammengesetzter elektronischer Schaltungen (Baugruppen))	1000 EUR	11 445	11 983	11 473	14
2823 25 000	Teile und Zubehör für Vervielfältigungs-, Adressier- und Adressenprägemaschinen, Briefsortier- u.ä. Maschinen, Geldsortier-, Geldzählmaschinen, andere Büromaschinen u. -apparate (einschl. zusammengesetzter elektronischer Schaltungen (Baugruppen))	1000 EUR	6 937	16 552	8 034	10
2823 26 000	Teile und Zubehör für Fotokopierapparate	1000 EUR	14 752	12 516	13 050	4
2824 11 130	Handgeführte, kraftbetriebene Werkzeuge; Teile dafür Elektromechanische handgeführte Werkzeuge; andere tragbare handgeführte Werkzeuge mit Motorantrieb Handgeführte Elektrowerkzeuge mit eingebautem Elektromotor - Handbohrmaschinen - - ohne externe Energiequelle	St 1000 EUR	.	122 708 16 886	133 437 18 142	3
2824 11 150	- - elektropneumatisch	St 1000 EUR	20 146	20 638	18 590	4
2824 11 170	- - Andere elektrische Handbohrmaschinen	St 1000 EUR	141 265 37 025	141 510 41 509	141 229 44 506	11
2824 11 230	- Handsägen - - Kettensägen	St 1000 EUR	3 223	5 286	3 511	3
2824 11 250	- - Kreissägen	St 1000 EUR	42 078 8 241	27 831 6 173	35 955 8 297	5
2824 11 270	- - Andere elektrische Handsägen (z.B. Stichsägen)	St 1000 EUR	30 091 4 326	26 615 4 563	28 142 4 789	8

3 Produktion nach Güterarten - Deutschland

Melde-Nr.	Bezeichnung	Einheit	4. Vj 2011	3. Vj 2012	4. Vj 2012	4. Vj 2012 Anzahl der Unternehmen
1	2	3	4	5	6	7
2824 11 330	- Andere elektrische Handwerkzeuge - - Elektrische Handwerkzeuge für die Bearbeitung von Spinnstoffen	St 1000 EUR	- -	- -	- -	-
2824 11 350	- - Elektrische Handwerkzeuge (ohne externe Energiequelle), a.n.g.	St 1000 EUR	80 284 15 049	74 657 16 206	66 803 14 479	12
2824 11 501	- Handschleif- und Handhobelmaschinen - - Winkelschleifer	St 1000 EUR	617 019 53 382	493 186 35 639	478 025 34 188	6
2824 11 502	- - Andere elektrische Handschleifmaschinen (z.B. Schwing-schleifer, Bandschleifmaschinen)	St 1000 EUR	91 204 14 615	103 331 13 265	92 199 11 656	11
2824 11 507	- - Handhobelmaschinen	St 1000 EUR	2
2824 11 800	- Elektrische Hecken-, Grasscheren und Rasenkantenschneider (ohne Akku-Werkzeuge)	St 1000 EUR	66 956 3 608	134 259 6 807	68 693 3 762	4
2824 11 903	- Andere elektrische Handwerkzeuge (ohne Akku-Werkzeuge) - - Elektrische Blechscheren, -knabber und -schneider	St 1000 EUR	8 565 3 589	7 510 2 159	5 418 1 671	4
2824 11 907	- - Oberfräsen	St 1000 EUR	34 153 3 029	27 166 2 110	34 529 2 539	4
2824 11 909	- - Andere elektrische Handwerkzeuge, a.n.g.	St 1000 EUR	100 100 41 307	171 700 48 571	167 937 45 394	27
2824 12 403	Andere Tragbare, handgeführte Werkzeuge mit Motorantrieb - Druckluftwerkzeuge - - Druckluftwerkzeuge, rotierend (auch schlagend) - - - für die Metallbearbeitung	St 1000 EUR	9 020 4 681	7 862 4 543	7 083 4 815	9
2824 12 406	- - - für den Bergbau und die Industrie der Steine und Erden (z.B. Abbau-, Spaten- und Aufreißhämmer)	St 1000 EUR	945 6 719	1 002 4 445	783 4 285	5
2824 12 407	- - - Heft- und Nagelwerkzeuge	St 1000 EUR	2
2824 12 409	- - - Andere handgeführte Druckluftwerkzeuge	St 1000 EUR	11 280 7 385	13 672 8 488	11 068 8 258	9
2824 12 600	- - - Andere handgeführte, kraftbetrie-bene Werkzeuge mit Hydraulik oder eingebautem nichtelektrischem Motor a.n.g. - - Kettensägen	St 1000 EUR	3
2824 12 800	- - - Andere handgeführte, kraftbetrie-bene Werkzeuge	St 1000 EUR	24 166 28 482	24 097 22 624	24 295 22 684	9
2824 21 000	Teile für handgeführte, kraftbetrie-bene Werkzeuge Teile für handgeführte Elektrowerkzeuge mit eingebautem Elektromotor	1000 EUR	38 311	40 908	45 350	28
2824 22 100	Teile für handgeführte, kraftbetrie-bene, nicht elektrische Werkzeuge - - für handgeführte, kraftbetrie-bene Werkzeuge mit Hydraulik oder eingebautem nichtelektrischem Motor a.n.g. - für handgeführte Druckluftwerkzeuge	1000 EUR	.	.	.	5
2824 22 501	- - für die Metallbearbeitung	1000 EUR	9 447	2 431	2 091	6
2824 22 509	- - für andere Zwecke (z.B. für den Bergbau und die Industrie der Steine und Erden, für Heft- und Nagelwerkzeuge)	1000 EUR	1 357	1 337	1 237	5
2825 11 302	Kälte- und lufttechnische Erzeugnisse für gewerbliche Zwecke Wärmeaustauscher; Apparate und Vorrichtungen für die Verflüssigung von Luft oder anderen Gasen - Wärmeaustauscher - - für lufttechnische Anlagen	St 1000 EUR	336 435 92 254	265 973 91 572	274 689 89 044	26
2825 11 303	- - für die chemische und verwandte Industrie	St 1000 EUR	1 203 21 244	898 26 414	985 30 298	27
2825 11 305	- - für die Nahrungsmittel- und Getränkeindustrie	St 1000 EUR	1 839 4 101	1 270 4 093	1 713 4 028	9

3 Produktion nach Güterarten - Deutschland

Melde-Nr.	Bezeichnung	Einheit	4. Vj 2011	3. Vj 2012	4. Vj 2012	4. Vj 2012 Anzahl der Unternehmen
1	2	3	4	5	6	7
2825 11 307	- - für andere Industrien	St 1000 EUR	262 842 172 487	191 127 158 821	177 755 175 528	40
2825 11 500	- Apparate und Vorrichtungen für die Verflüssigung von Luft oder anderen Gasen	St 1000 EUR	.	.	.	5
2825 12 201	Klimageräte Klimageräte als Kompaktgeräte, zum Einbau in Wände oder Fenster sowie "Split-Systeme" (Anlagen aus getrennten Einzelelementen) - - Klimageräte als Kompaktgeräte, zum Einbau in Wände oder Fenster	St 1000 EUR	108 651 45 693	.	.	13
2825 12 203	- - Split-Systeme (Anlage aus getrennten Einzelelementen)	St 1000 EUR	111 10 874	125 6 696	61 3 625	7
2825 12 400	- Klimageräte, für den Komfort von Personen in Kraftfahrzeugen	St 1000 EUR	2 599 825 173 271	2 481 585 177 737	2 346 988 169 381	11
2825 12 500	- Klimageräte, mit Kälteerzeugungsvorrichtung	St 1000 EUR	48 254 67 433	50 673 79 021	.	16
2825 12 700	- Andere Klimageräte, ohne Kälteerzeugungsvorrichtung	St 1000 EUR	25 041 146 227	25 047 142 292	23 015 138 982	21
2825 13 330	Kühl-, Tiefkühl- und Gefriermöbel u.a. Einrichtungen, Maschinen, Apparate und Geräte zur Kälteerzeugung; Wärmepumpen - Schaukühlmöbel - - für tiefgekühlte Waren	St 1000 EUR	405 10 420	332 6 901	334 .	3
2825 13 350	- - Andere Schaukühlmöbel	St 1000 EUR	3 611 27 131	3 513 20 439	3 169 23 821	9
2825 13 400	- Gefrier- und Tiefkühlmöbel (ohne Gefrier-, Tiefkühltruhen mit einem Inhalt von 800 l oder weniger und Gefrier- und Tiefkühlschränke mit einem Inhalt von 900 l oder weniger)	St 1000 EUR	2 877 5 722	3 170 6 389	2 732 5 500	6
2825 13 500	- Andere Kühlmöbel	St 1000 EUR	20 943 40 163	19 914 39 158	19 461 40 817	23
2825 13 801	- Wärmepumpen, ausgenommen Klimageräte der 2825 12 - - bis 15 kW Anschlussleistung	St 1000 EUR	21 306 70 807	24 356 79 629	22 908 72 688	16
2825 13 809	- - über 15 kW Anschlussleistung	St 1000 EUR	6 282 32 492	5 533 28 656	4 531 27 884	22
2825 13 903	- Andere Einrichtungen, Maschinen, Apparate und Geräte zur Kälteerzeugung - - Kompressionskälteerzeugungseinrichtungen, bei denen der Kondensator als Wärmeaustauscher ausgebildet ist	St 1000 EUR	4 055 49 926	3 684 42 656	3 878 49 715	21
2825 13 909	- - Andere Einrichtungen, Maschinen, Apparate und Geräte zur Kälteerzeugung	St 1000 EUR	44 607 127 151	47 572 108 966	50 562 112 425	30
2825 14 103	- von Luft - - Feinstfilterapparate	St 1000 EUR	224 940 55 902	254 871 38 495	228 746 44 071	21
2825 14 105	- - Andere Apparate zum Filtrieren oder Reinigen von Luft	St 1000 EUR	36 911 134 456	44 607 127 956	40 206 137 422	72
2825 14 200	- von anderen Gasen, durch nasses Verfahren	St 1000 EUR	535 .	281 .	312 .	6
2825 14 400	- von anderen Gasen, durch katalytisches Verfahren, z.B. Abgasreinigungssysteme für Straßenfahrzeuge	St 1000 EUR	3 285 349 410 373	2 837 706 375 816	2 883 277 398 627	17
2825 14 701	Apparate zum Filtrieren oder Reinigen von Gasen, a.n.g. - von anderen Gasen, durch elektrostatisches Verfahren	St 1000 EUR	2 281 14 814	2 257 19 572	2 382 11 673	7
2825 14 702	- von anderen Gasen, durch thermisches Verfahren	St 1000 EUR	116 30 766	97 13 555	86 33 585	5
2825 14 709	- von anderen Gasen, durch andere Verfahren	St 1000 EUR	13 751 96 977	10 433 58 684	11 316 61 692	23

3 Produktion nach Güterarten - Deutschland

Melde-Nr.	Bezeichnung	Einheit	4. Vj 2011	3. Vj 2012	4. Vj 2012	4. Vj 2012 Anzahl der Unternehmen
1	2	3	4	5	6	7
2825 20 300	Ventilatoren (ohne Tisch-, Boden-, Wand-, Decken-, Dach- oder Fensterventilatoren, mit einer Leistung von 125 W oder weniger) - Axialventilatoren darunter zum Absatz bestimmt	St St 1000 EUR	* 3 837 501 3 837 501 118 919	4 232 358 4 232 358 128 417	3 742 580 3 742 580 109 807	32 32
2825 20 500	- Zentrifugalventilatoren darunter zum Absatz bestimmt	St St 1000 EUR	* 1 513 069 1 513 069 134 868	1 563 019 1 563 019 142 151	1 357 133 1 357 133 124 523	22 22
2825 20 700	- Andere Ventilatoren darunter zum Absatz bestimmt	St St 1000 EUR	* 927 883 927 883 120 103	972 534 972 534 125 131	907 576 907 576 119 208	39 39
2825 30 100	Teile für Klimageräte, Kühl- und Gefrierschränke, Wärmepumpen Wärmeaustauscher u.ä. - für Klimageräte	1000 EUR	194 016	170 364	141 147	55
2825 30 300	- Möbel, zur Aufnahme einer Kälteerzeugungseinrichtung hergerichtet	St 1000 EUR	.	.	.	1
2825 30 500	- Verdampfer und Kondensatoren (ohne solche für Haushaltsgeräte) - Andere Teile für Kühl- und Gefrierschränke, Wärmepumpen usw.	St 1000 EUR	14 944 9 571	12 371 8 219	10 111 7 238	8
2825 30 701	- für kombinierte Kühl- und Gefrierschränke mit gesonderten Außentüren	1000 EUR	9 684	10 658	10 472	3
2825 30 703	- für andere Kühl-, Tiefkühl- und Gefrierschränke und -truhen	1000 EUR	1 575	626	.	5
2825 30 708	- für Wärmepumpen und andere Einrichtungen, Maschinen, Apparate und Geräte zur Kälteerzeugung	1000 EUR	52 533	62 188	53 595	29
2825 30 802	- Teile für Apparate und Vorrichtungen, auch elektrisch beheizt, zum Behandeln von Stoffen durch auf einer Temperaturänderung beruhende Vorgänge (z.B. Wärmeaustauscher, Trockner) sowie für nicht elektrische Durchlauf-erhitzer und Heißwasserspeicher a.n.g.	1000 EUR	100 959	121 573	108 198	33
2825 30 803	- für Wärmetauscher für lufttechnische Anlagen und Apparate und Vorrichtungen für die Verflüssigung von Luft oder anderen Gasen	1000 EUR	23 612	20 296	24 806	6
2825 30 805	- für Sterilisierapparate für medizinische oder chirurgische Zwecke oder für Laboratorien	1000 EUR	7 871	7 146	7 307	10
2825 30 806	- für Apparate und Vorrichtungen für die Nahrungs- und Genussmittelindustrie	1000 EUR	17 891	7 456	7 781	14
2825 30 807	- für Trockner	1000 EUR	4 717	2 870	2 309	8
2825 30 808	- für Destillier- und Rektifizierapparate und andere Apparate und Vorrichtungen, z.B. für nicht elektrische Durchlauferhitzer und Heißwasserspeicher	1000 EUR	89 233	78 824	89 288	23
2829 11 003	Sonstige nicht wirtschaftszweig-spezifische Maschinen, a.n.g. Gaserzeuger, Destillier- und Filterapparate Generatorgas- und Wassergaserzeuger; Acetylenentwickler u. ä. mit Wasser arbeitende Gaserzeuger; Destillierapparate und Gaserzeuger; - Generatorgas-, Wassergaserzeuger; Acetylenentwickler u.ä. mit Wasser arbeitende Gaserzeuger, auch mit ihren Gasreinigern	St 1000 EUR	.	.	.	4
2829 11 008	- Destillier- und Rektifizierapparate	St 1000 EUR	18 635	19 448	21 803	9
2829 12 302	Apparate zum Filtrieren oder Reinigen von Flüssigkeiten (ohne Öl- und Kraftstofffilter für Kolbenverbrennungsmotoren) - von Wasser - auf chemischem Wege - für Trink- und Brauchwasser	St 1000 EUR	15 763 24 888	11 586 17 269	16 426 21 340	15

3 Produktion nach Güterarten - Deutschland

Melde-Nr.	Bezeichnung	Einheit	4. Vj 2011	3. Vj 2012	4. Vj 2012	4. Vj 2012 Anzahl der Unternehmen
1	2	3	4	5	6	7
2829 12 304	- - - für Abwasser	St 1000 EUR	.	.	.	17
2829 12 307	- - auf anderem Wege - - - für Trink- und Brauchwasser	St 1000 EUR	38 667 85 661	24 920 91 118	41 179 105 347	35
2829 12 309	- - - für Abwasser	St 1000 EUR	119 911 131 754	140 531 118 709	112 844 131 817	55
2829 12 500	- von Getränken (ohne Wasser)	St 1000 EUR	.	.	.	3
2829 12 703	- von anderen Flüssigkeiten - - für die chemische Industrie	St 1000 EUR	28 100 20 732	29 483 16 501	22 391 14 731	15
2829 12 705	- - für andere Industrien	St 1000 EUR	4 621 501 203 394	3 097 452 207 877	3 410 274 209 902	39
2829 13 300	Öl-, Kraftstoff- und Luftansaugfilter für Kolbenverbrennungsmotoren - Öl- und Kraftstofffilter	1000 St 1000 EUR	157 714 141 912	92 079 153 982	93 449 138 803	13
2829 13 500	- Luftansaugfilter	1000 St 1000 EUR	42 447 183 734	48 235 197 358	43 332 177 757	8
2829 21 203	Maschinen und Apparate zum Reinigen, Trocknen, Füllen, Verschließen u.a. von Flaschen o.ä. Behältnissen; Feuerlöscher, Spritzpistolen, Sand- strahlmaschinen, Wasserstrahl- reinigungs- u. ä. Strahlapparate; Dichtungen - Maschinen zum Reinigen, Trocknen oder Sterilisieren von Pack- mitteln (z.B. Flaschen, Dosen o.ä. Behältnisse) oder Packstoffen	St 1000 EUR	71 13 648	47 23 528	48 24 384	6
2829 21 209	- - für die Getränkeindustrie (z.B. Maschinen zum Reinigen von Flaschen oder Kegs)	St 1000 EUR	221 40 655	198 28 670	194 33 729	8
2829 21 501	- - für andere Packmittel oder Pack- stoffe (z.B. Waschmaschinen für Vials, Stopfenwaschmaschinen)	St 1000 EUR	450 118 526	472 119 383	477 134 132	9
2829 21 502	- - Maschinen und Apparate zum Füllen, Verschließen, Versiegeln oder Etikettieren formstabiler oder flexibler Packmittel (einschl. Form-, Füll- und Verschließma- schinen); Maschinen zum Versetzen von Getränken mit Kohlensäure	St 1000 EUR	1 012 138 158	1 006 104 758	1 147 171 416	29
2829 21 503	- - Abfüllmaschinen für Getränke- packungen (auch Füll- und Verschließmaschinen)	St 1000 EUR	138 45 257	117 22 162	147 35 195	7
2829 21 504	- - Andere Maschinen zu Abfüllen flüssiger und pastöser Füllgüter in formstabile Packmittel (auch Füll- und Verschließmaschinen)	St 1000 EUR	1 699 95 083	1 182 87 211	1 510 124 450	18
2829 21 505	- - Maschinen zum Abfüllen schütt- und rieselfähiger Füllgüter in formstabile Packmittel (auch Füll- und Verschließmaschinen)	St 1000 EUR	223 11 784	175 8 318	206 14 172	10
2829 21 506	- - Kalt- oder Warmtiefzieh-Füll- und Verschließmaschinen	St 1000 EUR	577 173 348	453 139 969	594 174 155	11
2829 21 507	- - Verschließmaschinen für formstabile und flexible Packmittel (Einfunktionsmaschinen)	St 1000 EUR	5 508 100 828	4 892 75 455	5 136 81 448	27
2829 21 509	- - Etiketttier- u.a. Ausstattungs- maschinen, Maschinen und Apparate zum Versetzen von Getränken mit Kohlensäure	St 1000 EUR	1 894 73 084	1 980 65 761	2 088 77 304	22

3 Produktion nach Güterarten - Deutschland

Melde-Nr.	Bezeichnung	Einheit	4. Vj 2011	3. Vj 2012	4. Vj 2012	4. Vj 2012 Anzahl der Unternehmen
1	2	3	4	5	6	7
2829 21 801	- Andere Verpackungsmaschinen (z.B. Einschlag-, Wrap-Around-, Sammel- packmaschinen, Maschinen zum Sichern von Transportverpackungen) - - Einschlag- und Einwickel- maschinen (nicht für Sammelverpackung oder Palettensicherung)	St 1000 EUR	197 38 290	128 31 687	180 37 501	11
2829 21 803	- - Kartonierer	St 1000 EUR	103 35 782	79 22 722	121 34 418	10
2829 21 805	- - Sammelpackmaschinen für Getränkepackungen	St 1000 EUR	324 64 762	320 64 062	336 70 296	4
2829 21 806	- - Andere Sammelpackmaschinen	St 1000 EUR	391 63 445	408 56 181	402 68 186	21
2829 21 808	- - Umreifungs- und Umschnürungsmaschinen	St 1000 EUR	1 158 20 050	919 17 759	1 048 20 017	8
2829 21 809	- - Andere Verpackungsmaschinen	St 1000 EUR	856 90 048	680 88 102	764 92 756	29
2829 22 101	Feuerlöscher, Spritzpistolen, Sand- strahlmaschinen, Wasserstrahl- reinigungs- u. ä. Strahlapparate; (ohne solche für die Landwirtschaft oder den Gartenbau) - Feuerlöschgeräte und -anlagen (auch mit Füllung) - - mit einem Gewicht von 21 kg oder weniger	St 1000 EUR	342 225 16 720	329 564 14 963	331 491 15 759	7
2829 22 109	- - Andere Feuerlöscher (auch mit Füllung)	St 1000 EUR	1 319 3 024	1 504 4 228	1 398 2 943	5
2829 22 203	- Spritzpistolen u.ä. Apparate - - für Lacke, Farben, Leime	St 1000 EUR	54 177 10 790	57 415 11 674	65 698 13 730	6
2829 22 209	- - Andere Spritzpistolen und Apparate	St 1000 EUR	68 119 6 354	100 892 2 315	75 320 2 064	6
2829 22 301	- Wasserstrahlreinigungsapparate, Sandstrahlmaschinen, Dampfstrahl- apparate- u.ä. Strahlapparate - - Wasserstrahlreinigungsapparate mit eingebautem Motor	St 1000 EUR	. 77 375	. 78 584	. 78 207	12
2829 22 304	- - Andere Strahlapparate, mit Druckluft betrieben	St 1000 EUR	155 3 692	74 4 941	190 5 819	7
2829 22 306	- - Andere Strahlapparate, nicht mit Druckluft betrieben	St 1000 EUR	47 15 858	41 14 813	51 14 160	4
2829 22 403	- Sonstige mechanische Apparate zum Verteilen, Verspritzen oder Zer- stäuben von Flüssigkeiten oder Pulver (ohne solche für die Land- wirtschaft oder den Gartenbau) - - Spritz- und Sprühautomaten und -systeme für Lacke, Farben, Leime	St 1000 EUR	180 241 663	165 89 595	180 149 583	10
2829 22 405	- - Andere Spritz- und Sprühgeräte für Lacke, Farben, Leime	St 1000 EUR	1 341 92 502	1 632 .	1 554 94 496	6
2829 22 408	- - Spritz- und Sprühgeräte a.n.g.	St 1000 EUR	. 186 367	130 029 152 130	. 198 409	24
2829 23 001	Metalloplastische Dichtungen; mechanische Dichtungen - Metalloplastische Dichtungen für Kraftfahrzeuge	t 1000 EUR	7 171 115 908	7 129 126 194	6 582 113 764	12
2829 23 003	- Andere metalloplastische Dichtungen	t 1000 EUR	778 25 725	888 28 071	768 25 605	13
2829 23 005	- Mechanische Dichtungen (Gleitringdichtungen)	t 1000 EUR	946 51 027	1 029 55 408	898 51 317	14
2829 31 300	Gewerbe-, Haushalts- und andere Wiegemaschinen und Messmaschinen Wiegemaschinen für gewerbliche Zwecke; Waagen für Stetigförderer, zum kontinuierlichen Wiegen; Absack-, Abfüll-, Dosier- und andere Waagen zum Verwiegen konstanter Gewichtsmengen - Waagen für Stetigförderer zum kontinuierlichen Wiegen	St 1000 EUR	834 19 249	936 21 721	909 22 384	6

3 Produktion nach Güterarten - Deutschland

Melde-Nr.	Bezeichnung	Einheit	4. Vj 2011	3. Vj 2012	4. Vj 2012	4. Vj 2012 Anzahl der Unternehmen
1	2	3	4	5	6	7
2829 31 800	- Absack-, Abfüll-, Dosier- u.a. Waagen zur Verwiegung konstanter Gewichtsmengen	St 1000 EUR	1 146 41 415	1 180 33 065	1 049 39 350	11
2829 32 000	Haushaltswaagen, Personenwaagen (auch Säuglingswaagen)	St 1000 EUR	.	.	.	4
2829 39 100	Andere Waagen - Sortierwaagen und selbsttätige Kontrollwaagen zum Überprüfen eines vorgegebenen Gewichts, für eine Höchstlast von 5 000 kg oder weniger	St 1000 EUR	1 362 26 601	1 265 23 893	1 207 24 368	6
2829 39 301	- - Plattformwaagen (einschl. Brückenwaagen für eine Höchstlast von 5 000 kg oder weniger)	St 1000 EUR	16 225 21 866	13 997 20 601	13 456 21 223	14
2829 39 305	- - Brückenwaagen (Fahrzeugwaagen) für eine Höchstlast von mehr als 5 000 kg	St 1000 EUR	230 5 774	202 4 596	181 5 029	9
2829 39 309	- - Andere Waagen (einschl. Briefwaagen), z.B. Einzel- und Mehrkomponentenwaagen, Gemengewägeeinrichtungen	St 1000 EUR	.	.	.	11
2829 39 500	- Ladenwaagen für eine Höchstlast von 30 kg oder weniger	St 1000 EUR	.	.	.	2
2829 39 600	- Nivellierinstrumente	St 1000 EUR	.	.	.	1
2829 39 750	- - Längenmessinstrumente und -geräte - - Maßstäbe, Maßbänder, Lineale mit Maßeinteilung	St 1000 EUR	3 402 753 9 221	3 438 837 9 221	3 130 534 8 754	10
2829 39 790	- - Andere Längemessinstrumente und -geräte, für den Hausgebrauch a.n.g.	1000 EUR	14 693	15 217	15 026	11
2829 41 002	Zentrifugen, a.n.g.; Kalander und Walzwerke; Warenverkaufautomaten Zentrifugen, (ohne Milchentrahmer und ohne solche für Laboratorien), a.n.g. - für die chemische und verwandte Industrie	St 1000 EUR	226 38 288	202 38 100	280 59 055	7
2829 41 003	- für die Nahrungs- und Genussmittelindustrie	St 1000 EUR	.	.	394 48 789	3
2829 41 009	- für andere Industrien	St 1000 EUR	153 12 993	144 15 741	203 23 346	7
2829 42 000	Kalander und Walzwerke (ohne Metallwalzwerke und Glaswalzmaschinen)	St 1000 EUR	58 23 425	142 21 714	80 11 417	6
2829 43 300	Warenverkaufsautomaten (einschl. Geldwechselautomaten) - mit Heiz- oder Kühlvorrichtung	St 1000 EUR	4 714 12 357	3 988 11 545	.	3
2829 43 500	- Andere Warenverkaufsautomaten (einschl. Geldwechselautomaten)	St 1000 EUR	5 406 18 673	6 094 13 666	6 019 15 564	8
2829 50 000	Gewerbliche Geschirrspülmaschinen	St 1000 EUR	23 150 102 501	23 287 95 515	23 696 99 921	8
2829 60 300	Maschinen und Apparate für die Behandlung von Stoffen durch Temperaturänderung, a.n.g. - Wasserrückkühlvorrichtungen und -apparate (Wärmeaustausch nicht über Wandungen)	St 1000 EUR	1 709 57 451	2 075 39 750	1 893 38 660	11
2829 60 500	- Apparate und Vorrichtungen zum Aufdampfen von Metall im Vakuum	St 1000 EUR	.	217 59 196	138 108 640	9
2829 60 901	- - Andere Apparate und Vorrichtungen, auch elektrisch beheizt, für die Behandlung von Stoffen durch temperaturänderung (ohne Haushaltsapparate) - - für die chemische Industrie	St 1000 EUR	7 554 245 439	6 658 237 533	6 804 238 404	38
2829 60 904	- - - für die Süßwarenindustrie (z.B. Röstanlagen für Kakaobohnen und Nüsse, Temperiermaschinen, Vorlöse- und Zuckeranlagen)	St 1000 EUR	801 28 545	.	.	4

3 Produktion nach Güterarten - Deutschland

Melde-Nr.	Bezeichnung	Einheit	4. Vj 2011	3. Vj 2012	4. Vj 2012	4. Vj 2012 Anzahl der Unternehmen
1	2	3	4	5	6	7
2829 60 905	- - - für Schlachthöfe und Fleischereien (z.B. Fleischereikochanlagen, Räucheranlagen)	St 1000 EUR	704 15 016	807 11 803	843 23 077	7
2829 60 906	- - - für andere Zweige der Nahrungs- und Genussmittelindustrie, z.B. Blancheure, Dampfschälmaschinen, Koch- und Dämpfanlagen für die Obst- und Gemüseverarbeitung	St 1000 EUR	702 54 637	668 36 037	671 74 494	12
2829 60 908	- - für andere Industrien - - - für die Gummi- und Kunststoffindustrie	St 1000 EUR	1 055 9 158	900 8 757	873 14 583	10
2829 60 909	- - - für andere Industrien, z.B. für die Bau- und Baustoffindustrie	St 1000 EUR	22 954 115 897	19 074 118 776	20 665 92 159	27
	Nicht elektrische Maschinen, Apparate und Geräte zum Löten, Schweißen oder Brennschneiden und zum autogenen Oberflächenhärten - Handapparate und -geräte (Brenner)					
2829 70 201	- - Handschneidbrenner	St 1000 EUR	53 303 1 850	55 488 1 903	. 1 578	8
2829 70 209	- - Andere Handapparate zum Löten und Schweißen	St 1000 EUR	22 968 5 724	22 298 3 331	19 417 4 573	7
2829 70 900	- Andere Autogenmaschinen, -apparate und -geräte zum Löten, Schweißen oder Brennschneiden und zum autogenen Oberflächenhärten und andere nicht elektrische Löt- und Schweißmaschinen für metallische und nichtmetallische Werkstoffe	St 1000 EUR	1 033 24 552	823 23 830	664 32 440	9
2829 81 000	Teile für nicht wirtschaftszweig-spezifische Maschinen, a.n.g. Teile für Gasgeneratoren, Wassergaserzeuger, Acetylenentwickler usw.	1000 EUR	3 383	.	.	3
2829 82 200	Teile für Zentrifugen und Apparate zum Filtrieren und Reinigen von Flüssigkeiten oder Gasen - Teile für Zentrifugen (einschl. trockenschleudern) - Teile für Apparate zum Filtrieren oder Reinigen von Flüssigkeiten oder Gasen	1000 EUR	43 886	37 806	47 183	24
2829 82 503	- - für Gase	1000 EUR	78 316	76 953	70 955	45
2829 82 505	- - für Flüssigkeiten Walzen und Teile für Kalander und Walzwerke, Teile für Waagen, mechanische Apparate zum Verteilen von Flüssigkeiten usw., Warenverkaufsautomaten; Gewichte für Waagen - Walzen und Teile für Kalander und Walzwerke - - Walzen	1000 EUR	133 145	132 051	124 609	69
2829 83 131	- - - aus Eisen oder Stahl, gegossen	St 1000 EUR	35 463	33 012	33 819	13
2829 83 139	- - - andere Walzen für Kalander und Walzwerke	St 1000 EUR	4 485 13 749	1 276 9 619	1 471 10 574	7
2829 83 150	- - Andere Teile für Kalander und Walzwerke	1000 EUR	22 279	24 188	23 790	12
2829 83 200	- Teile für Waagen (auch Gewichte) - Teile für mechanische Apparate zum Verteilen von Flüssigkeiten usw.	1000 EUR	28 448	21 116	20 637	25
2829 83 401	- - für die Landwirtschaft oder den Gartenbau	1000 EUR	1 345	1 672	2 343	7
2829 83 405	- - Andere Teile für mechanische Apparate zum Verteilen von Flüssigkeiten usw.	1000 EUR	60 999	69 215	61 501	30
2829 83 500	- Teile für Warenverkaufsautomaten	1000 EUR	13 948	14 710	13 820	7
2829 84 000	Andere Teile für Maschinen, Apparate und Geräte für unspezifische Verwendung, a.n.g. - Teile für Geschirrspülmaschinen und Verpackungsmaschinen	1000 EUR	337 677	321 848	348 484	153
2829 85 103	- - für Haushaltsgeschirrspülmaschinen	1000 EUR	4 816	4 805	4 824	4
2829 85 105	- - für andere Geschirrspülmaschinen	1000 EUR	4 108	4 269	4 355	5

3 Produktion nach Güterarten - Deutschland

Melde-Nr.	Bezeichnung	Einheit	4. Vj 2011	3. Vj 2012	4. Vj 2012	4. Vj 2012 Anzahl der Unternehmen
1	2	3	4	5	6	7
2829 85 207	- Teile für Verpackungsmaschinen - - für Verpackungsmaschinen für Getränke	1000 EUR	155 129	152 398	157 187	27
2829 85 208	- - für andere Verpackungsmaschinen	1000 EUR	185 920	186 592	208 748	117
2829 86 000	- Teile für nichtelektrische Löt- und Schweißmaschinen, -apparate und -geräte, Maschinen und Apparate zum autogenen Oberflächenhärten	1000 EUR	18 022	19 656	18 035	16
2830 10 000	Maschinen für die Land- und Forstwirtschaft Einachsschlepper	St 1000 EUR	1
2830 21 000	Acker- und Forstschlepper; andere Zugmaschinen (ohne Sattel-Straßenzug- und Gleiskettenzugmaschinen) Acker- und Forstschlepper, mit einer Motorleistung von 37 kw oder weniger	St 1000 EUR	322 9 403	123 3 489	164 4 939	3
2830 22 000	Acker- und Forstschlepper, mit einer Motorleistung von mehr als 37 kW bis 59 kw	St 1000 EUR	437 7 778	158 3 871	. .	3
2830 23 300	Acker- und Forstschlepper, mit einer Motorleistung von mehr als 59 kW bis 75 kw	St 1000 EUR	4
2830 23 500	- mit einer Motorleistung von mehr als 75 kW bis 90 kW	St 1000 EUR	3
2830 23 700	- mit einer Motorleistung von mehr als 90 kW	St 1000 EUR	7 902 367 548	7 664 420 332	7 951 430 131	7
2830 23 900	- Andere Zugmaschinen (ohne Sattel-Straßenzug- und Gleiskettenzugmaschinen)	St 1000 EUR	. 4 979	1
2830 31 300	Bodenbearbeitungsmaschinen Pflüge - Scharpflüge	St 1000 EUR	2
2830 31 500	- Andere Pflüge (z.B. Scheibenpflüge)	St 1000 EUR	1
2830 32 100	Eggen, Grubber (Kultivatoren), Jätmaschinen und Hackmaschinen - Grubber (Kultivatoren, auch Fräsen und Zinkenrotoren)	St 1000 EUR	1 767 26 895	2 965 52 716	1 574 25 928	9
2830 32 200	- Scheibeneggen	St 1000 EUR	2
2830 32 300	- Andere Eggen (z.B. Zahneggen)	St 1000 EUR	. .	1 869 18 333	988 10 610	4
2830 32 500	- Motorhacken	St 1000 EUR	1
2830 32 700	- Bodenbearbeitungsmaschinen für die Land- und Forstwirtschaft, a.n.g.	St 1000 EUR	701 9 968	825 10 773	677 9 948	9
2830 33 330	Sämaschinen, Pflanz- und Setzmaschinen - Einzelkorndrillgeräte und -maschinen, andere Sämaschinen - - Einzelkorndrillgeräte und -maschinen mit Zentralantrieb	St 1000 EUR	. 9 098	. 5 630	. 9 826	5
2830 33 350	- - Andere Sämaschinen	St 1000 EUR	1 751 38 054	3 851 82 056	1 811 43 770	8
2830 33 500	- Pflanz- und Setzmaschinen (z.B. Kartoffellegemaschinen)	St 1000 EUR	3
2830 34 300	Düngestreuer - für mineralische oder chemische Düngemittel, auch Anhänger-Schleuderdüngestreuer	St 1000 EUR	. .	. 13 733	. 27 128	5
2830 34 500	- Andere Düngestreuer	St 1000 EUR	2
2830 39 000	Andere Maschinen, Apparate und Geräte für die Land- und Forstwirtschaft oder den Gartenbau, zum Bearbeiten oder Bestellen des Bodens oder zur Pflege der Pflanzen; Walzen für Rasenflächen oder Sportplätze	St 1000 EUR	. 26 783	. 28 087	. 28 677	16

3 Produktion nach Güterarten - Deutschland

Melde-Nr.	Bezeichnung	Einheit	4. Vj 2011	3. Vj 2012	4. Vj 2012	4. Vj 2012 Anzahl der Unternehmen
1	2	3	4	5	6	7
2830 40 100	Rasenmäher - mit Elektromotor	St 1000 EUR	.	.	.	1
2830 40 301	- mit Verbrennungsmotor, mit horizontalrotierendem Schneidwerk - - selbstfahrend	St 1000 EUR	15 844 16 896	11 467 13 832	19 156 20 118	5
2830 40 305	- - nicht selbstfahrend	St 1000 EUR	.	.	.	2
2830 40 500	- mit Verbrennungsmotor, mit anderem Schneidwerk	St 1000 EUR	.	.	.	1
2830 40 700	- ohne Motor	St 1000 EUR	.	.	.	1
2830 51 300	Erntemaschinen, -apparate u. -geräte Mähmaschinen (einschl. Mähbalken für den Schlepperanbau) a.n.g. - Motormäher	St 1000 EUR	.	.	.	2
2830 51 530	- Mähmaschinen für Schlepperanbau oder -zug - - mit horizontal rotierendem Schneidwerk	St 1000 EUR	5 327 43 060	2 945 24 086	5 537 50 046	5
2830 51 550	- - mit anderem Schneidwerk (einschl. Mähbalken)	St 1000 EUR	380 2 215	239 1 348	331 2 074	4
2830 51 700	- Andere Mähmaschinen, nicht für Schlepperanbau	St 1000 EUR	107	153	161	3
2830 52 003	Heuerntemaschinen, -apparate und -geräte - Rech- und Zettwender, einschl. Kreiselzettwender	St 1000 EUR	2 223	.	.	3
2830 52 008	- Andere Heuerntemaschinen, -apparate und -geräte	St 1000 EUR	.	605 5 899	.	2
2830 53 300	Sammelpressen, Stroh- und Futterpressen (einschl. Aufnahmepressen) - Sammelpressen (z.B. Hochdruck-, Großpacken-, Rundballenpressen)	St 1000 EUR	2 076	1 072 23 200	2 044	3
2830 53 500	- Stroh- und Futterpressen (ohne Sammelpressen)	St 1000 EUR	-	-	-	-
2830 54 200	Maschinen zum Ernten von Wurzel- oder Knollenfrüchten - Kartoffelerntemaschinen	St 1000 EUR	.	.	.	1
2830 54 500	- Rübenköpf- und andere Rübenerntemaschinen	St 1000 EUR	.	213 57 656	.	3
2830 54 800	- Andere Maschinen zu Ernten von Wurzel- oder Knollenfrüchten	St 1000 EUR	-	-	-	-
2830 59 150	Andere Erntemaschinen, -apparate und -geräte; Dreschmaschinen und -geräte - Mähdrescher	St 1000 EUR	.	.	.	4
2830 59 300	- Andere Dreschmaschinen und -geräte	St 1000 EUR	-	.	.	1
2830 59 450	- Feldhäcksler, Traubenerntemaschinen - - Feldhäcksler für Schlepperanbau	St 1000 EUR	.	.	.	1
2830 59 600	- - Feldhäcksler, selbstfahrend	St 1000 EUR	.	.	.	2
2830 59 750	- - Traubenerntemaschinen	St 1000 EUR	.	.	.	1
2830 59 905	- - Andere Erntemaschinen und -geräte - - Andere Maiserntemaschinen und -geräte, a.n.g. (z.B. Pflücker, Entliescher, Maisrebler)	St 1000 EUR	.	.	.	2
2830 59 907	- - Andere Erntemaschinen und -geräte, a.n.g.	St 1000 EUR	.	.	269	5
2830 60 100	Apparate und Geräte zum Verteilen Motor, zum Verteilen von Flüssigkeiten oder Pulver, für die Landwirtschaft oder den Gartenbau - Apparate zum Besprengen	St 1000 EUR	4 008	3 372	3 241	3

3 Produktion nach Güterarten - Deutschland

Melde-Nr.	Bezeichnung	Einheit	4. Vj 2011	3. Vj 2012	4. Vj 2012	4. Vj 2012 Anzahl der Unternehmen
1	2	3	4	5	6	7
2830 60 300	- Tragbare Apparate mit oder ohne einrichtungen), für die Landwirtschaft oder den Gartenbau	St 1000 EUR	89 745 5 848	.	.	4
2830 60 500	- Spritz-, Sprüh- und Stäubegeräte, für Schlepperanbau oder Schlepperzug	St 1000 EUR	526 16 971	856 35 116	741 29 303	10
2830 60 900	- Andere Geräte zum Verteilen von Flüssigkeiten oder Pulver	St 1000 EUR	951 10 940	818 8 206	922 8 383	6
2830 70 403	Anhänger für landwirtschaftliche Zwecke, mit Selbstlade- oder Selbstentladevorrichtungen - Stallungstreuer	St 1000 EUR	180 5 267	198 8 055	156 4 946	6
2830 70 405	- Andere Anhänger für landwirtschaftliche Zwecke, mit Selbstlade- oder Selbstentladevorrichtung	St 1000 EUR	2 440 69 274	2 711 77 491	2 620 79 132	17
2830 81 000	Andere Maschinen für die Land- und Forstwirtschaft, a.n.g. Maschinen zum Reinigen und Sortieren von Eiern, Obst u.a. landwirtschaftlichen Erzeugnissen	St 1000 EUR	.	.	.	2
2830 82 000	Melkmaschinen	St 1000 EUR	.	.	.	3
2830 83 003	Maschinen, Apparate und Geräte für die Futterbereitung - Schrot- und andere Mühlen für Getreide, Hülsenfrüchte u.ä. Erzeugnisse	St 1000 EUR	496 5 393	488 5 475	461 4 844	7
2830 83 005	- Andere Maschinen, Apparate und Geräte für die Futterbereitung	St 1000 EUR	28 222 44 128	28 449 37 081	20 761 37 656	10
2830 84 000	Brut- und Aufzuchtapparate für die Geflügelhaltung	St 1000 EUR	.	.	.	1
2830 85 000	Andere Maschinen, Apparate und Geräte für die Geflügelhaltung	St 1000 EUR	.	.	.	2
2830 86 300	Andere Maschinen, Apparate und Geräte für die Land- und Forstwirtschaft oder den Gartenbau - Holz-Ernte- und -Bearbeitungsmaschinen (z.B. Skidder, Rückezangen)	St 1000 EUR	182 5 223	128 3 255	179 5 177	7
2830 86 400	- Selbsttätige Tränkebecken	St 1000 EUR	.	.	.	3
2830 86 501	- - Maschinen und Geräte zum Füttern und Tränken	St 1000 EUR	20 657	27 874	28 813	7
2830 86 502	- - Andere Maschinen, Apparate und Geräte für die Tierhaltung	St 1000 EUR	5 720 20 076	4 823 23 701	6 621 21 613	8
2830 86 503	- - Andere Maschinen, Apparate und Geräte für die Land- und Forstwirtschaft oder den Gartenbau, a.n.g. (z.B. Silo-Entnahme-fräsen, ortsveränderliche Einrichtungen zur Lagerung von landwirtschaftlichen Erzeugnissen)	St 1000 EUR	14 848 41 703	19 628 36 209	12 774 35 280	26
2830 91 001	Teile für Maschinen, Apparate und Geräte für die Land- und Forstwirtschaft Teile für Ernte- und Dreschmaschinen, a.n.g. - für Mähdrescher und Mäseerntemaschinen	1000 EUR	98 640	78 362	94 007	18
2830 91 005	- für Rasenmäher	1000 EUR	4 450	2 018	3 370	5
2830 91 008	- für andere Erntemaschinen, -apparate und -geräte	1000 EUR	32 342	50 866	31 365	21

Melde-Nr.	Bezeichnung	Einheit	4. Vj 2011	3. Vj 2012	4. Vj 2012	4. Vj 2012 Anzahl der Unternehmen
1	2	3	4	5	6	7
2830 92 001	Teile für Maschinen, Apparate und Geräte für die Land- und Forstwirtschaft oder den Gartenbau, zum Bearbeiten oder Bestellen des Bodens oder zur Pflege der Pflanzen - Pflugschare und andere Teile aus Eisen oder Stahl, gegossen, für Maschinen für die Land- und Forstwirtschaft oder den Gartenbau	St 1000 EUR	.	.	.	2
2830 92 009	- Andere Teile für Maschinen für die Bodenbearbeitung und Pflanzenpflege	1000 EUR	47 220	73 595	50 462	22
2830 93 300	Teile für sonstige landwirtschaftliche Maschinen - für Maschinen, Apparate und Geräte für die Geflügelhaltung und -zucht	1000 EUR	11 437	13 363	18 492	3
2830 93 803	- Andere Teile für Maschinen, Appa- und Geräte für die Land- und Forstwirtschaft oder den Gartenbau - - für Holz-Ernte- und Bearbeitungsmaschinen	1000 EUR	15 299	11 310	11 769	5
2830 93 805	- - Andere Teile für Maschinen, Apparate und Geräte für die Land- und Forstwirtschaft oder den Gartenbau	1000 EUR	90 327	76 868	89 105	56
2830 94 000	Teile für Melk- und Molkereimaschinen, a.n.g.	1000 EUR	18 393	23 779	24 905	9
2841 11 101	Werkzeugmaschinen für die Metallbearbeitung, Teile dafür Werkzeugmaschinen für die Metallbearbeitung durch Laserstrahlen oder ähnliche Verfahren; Bearbeitungszentren, Mehrwegmaschinen und Transfermaschinen, zum Bearbeiten von Metallen Werkzeugmaschinen zum Abtragen von Metall durch Laser-, Licht- oder anderen Photonenstrahl, Ultraschall, Elektroerosion, elektrochemische Verfahren oder Elektronen-, Ionen- oder Plasmastrahl - Laserschneidmaschinen	St 1000 EUR	49 24 730	25 14 852	30 18 476	5
2841 11 103	- Laserbeschriftungsmaschinen	St 1000 EUR	283 12 462	436 21 835	397 20 449	6
2841 11 109	- Sonstige Laser-, Licht- oder andere Photonenstrahlmaschinen	St 1000 EUR	117 55 806	145 52 605	143 70 525	12
2841 11 300	- Ultraschallwerkzeugmaschinen (ohne zum Herstellen von Halbleiterbauelementen oder elektronischen integrierten Schaltungen)	St 1000 EUR	.	.	.	1
2841 11 500	- Elektroerosionswerkzeugmaschinen	St 1000 EUR	86 18 841	94 17 470	102 24 042	5
2841 11 700	- Werkzeugmaschinen zum Abtragen von Stoffen aller Art durch elektrochemische Verfahren oder Elektronen-, Ionen- oder Plasmastrahl	St 1000 EUR	268 11 241	255 11 570	262 8 263	9
2841 11 800	- Ultraschallwerkzeugmaschinen zum Herstellen von Halbleiterbauelementen oder elektronischen integrierten Schaltungen	St 1000 EUR	.	.	.	1
2841 12 202	Bearbeitungszentren, Mehrwegmaschinen und Transfermaschinen, zum Bearbeiten von Metallen - Horizontale Bearbeitungszentren (einschl. in flexiblen Fertigungssystemen verkettete Bearbeitungszentren) - - Arbeitsbereich (x,y,z) kleiner als 0,3m ³	St 1000 EUR	271 69 637	339 48 899	388 49 361	7
2841 12 204	- - Arbeitsbereich (x,y,z) 0,3 bis 1,2m ³	St 1000 EUR	497 138 395	495 122 159	556 175 726	13
2841 12 206	- - Arbeitsbereich (x,y,z) größer als 1,2m ³	St 1000 EUR	148 119 933	155 107 839	122 126 118	8

3 Produktion nach Güterarten - Deutschland

Melde-Nr.	Bezeichnung	Einheit	4. Vj 2011	3. Vj 2012	4. Vj 2012	4. Vj 2012 Anzahl der Unternehmen
1	2	3	4	5	6	7
2841 12 402	- Vertikale und andere Bearbeitungszentren (einschl. in flexiblen Fertigungssystemen verkettete Bearbeitungszentren) - - Arbeitsbereich (x,y,z) kleiner als 0,3m ³	St 1000 EUR	235 69 565	178 60 683	224 64 180	9
2841 12 404	- - Arbeitsbereich (x,y,z) größer oder gleich 0,3m ³	St 1000 EUR	429 166 843	304 139 398	384 163 731	11
2841 12 500	- Mehrwegmaschinen	St 1000 EUR	. 16 464	. 17 885	151 20 636	5
2841 12 701	- Transfermaschinen - - Kreistransfermaschinen (z.B. Schalttisch- und trommelmaschinen)	St 1000 EUR	33 27 872	40 39 196	44 42 382	6
2841 12 702	- - Transferlinien	St 1000 EUR	281 127 720	89 108 460	120 192 232	8
2841 21 230	Dreh-, Bohr-, Fräs-, Schleif-, Verzahnmaschinen u.a. spanabhebende Maschinen für die Metallbearbeitung Drehmaschinen zur spanabhebenden Metallbearbeitung - Horizontal-Drehzentren	St 1000 EUR	201 73 363	168 56 115	184 81 909	10
2841 21 270	- Horizontale Ein- und Mehrspindel-drehautomaten, numerisch gesteuert	St 1000 EUR	370 115 395	287 98 667	302 121 250	9
2841 21 290	- Andere Horizontale Drehmaschinen, numerisch gesteuert	St 1000 EUR	223 119 706	171 40 238	205 64 263	14
2841 21 400	- Horizontale Drehmaschinen, nicht numerisch gesteuert	St 1000 EUR	614 38 613	467 25 729	664 48 481	9
2841 21 601	- Vertikal-Drehmaschinen und Drehzentren - - Einspindlige Vertikal-Drehmaschinen und -Drehzentren	St 1000 EUR	98 39 437	132 56 237	107 41 538	7
2841 21 609	- - Andere Vertikal-Drehmaschinen und Drehzentren	St 1000 EUR	365 103 105	348 101 493	404 141 646	15
2841 22 130	Bohr-, Ausbohr- und Fräsmaschinen, zur spanabhebenden Metallbearbeitung; Außen- oder Innengewindeschneidmaschinen a.n.g. - Bohrmaschinen, Konsolfräsmaschinen, numerisch gesteuert - - Bohrmaschinen	St 1000 EUR	108 12 253	68 7 477	57 .	9
2841 22 170	- - Konsolfräsmaschinen	St 1000 EUR	- -	-
2841 22 230	- Universal- und andere Fräsmaschinen, numerisch gesteuert - - Universalfräsmaschinen	St 1000 EUR	831 167 168	786 181 848	850 185 783	19
2841 22 250	- - Andere Fräsmaschinen (z.B. Senkrecht-, Rundtisch-, Trommel-, Kopier-, Gravierfräs-, Plan- und Langfräsmaschinen), numerisch gesteuert	St 1000 EUR	262 67 891	185 48 777	226 105 057	13
2841 22 330	- Bearbeitungseinheiten auf Schlitten; Bohrmaschinen, nicht numerisch gesteuert - - Bearbeitungseinheiten auf Schlitten	St 1000 EUR	29 591	32 529	. .	2
2841 22 350	- - Bohrmaschinen, nicht numerisch gesteuert	St 1000 EUR	1 295 14 226	1 102 6 804	1 229 10 023	6
2841 22 400	- Ausbohr- und kombinierte Ausbohr- und Fräsmaschinen, (ohne Bohrmaschinen), numerisch gesteuert	St 1000 EUR	83 29 760	72 22 579	90 36 289	9
2841 22 600	- Ausbohr- und kombinierte Ausbohr- und Fräsmaschinen, (ohne Bohrmaschinen), nicht numerisch gesteuert	St 1000 EUR	1
2841 22 700	- Konsolfräsmaschinen, nicht numerisch gesteuert und andere Fräsmaschinen (z.B. Universal-, Kopier- und Gravierfräsmaschinen), nicht numerisch gesteuert	St 1000 EUR	392 6 530	409 5 087	368 6 850	7
2841 22 800	- Außen- oder Innengewindeschneidmaschinen (ohne Bohrmaschinen), für die Metallbearbeitung	St 1000 EUR	. 1 676	. 1 748	. 1 326	5

Melde-Nr.	Bezeichnung	Einheit	4. Vj 2011	3. Vj 2012	4. Vj 2012	4. Vj 2012 Anzahl der Unternehmen
1	2	3	4	5	6	7
	Werkzeugmaschinen zum Entgraten, Schärfe, Schleifen oder zur sonstigen Endbearbeitung von Metall					
	- Schleifmaschinen, numerisch gesteuert, mit einer Einstellgenauigkeit in einer der Achsen von mindestens 0,01 mm	St	209	217	234	11
2841 23 050	- - Flach- oder Planschleifmaschinen	1000 EUR	45 524	36 339	38 567	
	- - Rundschleifmaschinen	St	77	85	94	11
2841 23 151	- - - Außen-Rundschleifmaschinen	1000 EUR	54 432	42 917	66 415	
	- - - Innen-Rundschleifmaschinen	St	21	16	21	4
2841 23 155	- - - Rundschleifmaschinen für Sonderzwecke (z.B. Kurbelwellen-, Walzen-, Gewinde-, Radsatzschleifmaschinen)	1000 EUR	10 372	7 286	8 707	
	- - - Andere Schleifmaschinen, numerisch gesteuert mit einer Einstellgenauigkeit von mindestens 0,01 mm	St	72	81	79	10
2841 23 250	- - - Schleifmaschinen, nicht numerisch gesteuert, mit einer Einstellgenauigkeit in einer der Achsen von mindestens 0,01 mm	1000 EUR	57 613	59 005	51 187	
	- - Flach- oder Planschleifmaschinen	St	76	55	62	4
2841 23 350	- - Rundschleifmaschinen (Außen- und Innenrundschleifmaschinen, Rundsleifmaschinen für Sonderzwecke)	1000 EUR	24 865	5 736	10 475	
	- - Andere Schleifmaschinen	St	64	58	63	4
2841 23 450	- - Werkzeugmaschinen zum Schärfe, Honen, Läppen, Entgraten, Polieren oder zu anderem Fertigbearbeiten	1000 EUR	1 203	1 299	1 568	
	- - Werkzeugschleif- und Schärfe- maschinen, numerisch gesteuert	St	44	33	34	4
2841 23 550	- - Werkzeugschleif- und Schärfe- maschinen, nicht numerisch gesteuert	1000 EUR	1 490	2 104	885	
	- Hon- und Läppmaschinen	St	1 149	884	937	15
2841 23 650	- - Werkzeugmaschinen zum Entgraten, Polieren oder zu anderem Fertigbearbeiten	1000 EUR	12 439	11 868	10 389	
	- Räummaschinen	St	499	189	169	12
2841 23 750	- - Verzahn-, Zahnfertigbearbeitungs- maschinen für das Fräs- und Wälzstoßverfahren	1000 EUR	44 617	40 378	39 961	
	- Schleif-, Läpp-, Polier- und Schabmaschinen für die Verzahnung und andere Verzahn- und andere Zahnfertigbearbeitungsmaschinen	St	1 374	1 257	1 502	7
2841 23 850	- - Säge-, Trennmaschinen und andere spanabhebende Werkzeugmaschinen a.n.g.	1000 EUR	5 080	4 628	4 956	
	- Säge- und Trennmaschinen	St	102	87	113	7
2841 23 950	- - Kreissägemaschinen, numerisch gesteuert	1000 EUR	53 983	48 431	65 312	
	- Kreissägemaschinen, nicht numerisch gesteuert	St	1 008	1 166	1 143	22
2841 24 100	- - Säge- und Trennmaschinen	1000 EUR	42 061	42 245	35 479	
	- Räummaschinen	St	34	19	33	9
2841 24 301	- - Verzahn-, Zahnfertigbearbeitungs- maschinen für das Fräs- und Wälzstoßverfahren	1000 EUR	12 612	13 228	16 930	
	- Schleif-, Läpp-, Polier- und Schabmaschinen für die Verzahnung und andere Verzahn- und andere Zahnfertigbearbeitungsmaschinen	St	147	137	179	8
2841 24 308	- - Säge-, Trennmaschinen und andere spanabhebende Werkzeugmaschinen a.n.g.	1000 EUR	79 950	60 876	91 910	
	- Säge- und Trennmaschinen	St	.	2 432	3 181	9
2841 24 701	- - Kreissägemaschinen, numerisch gesteuert	1000 EUR	111 590	77 711	85 721	
	- Kreissägemaschinen, nicht numerisch gesteuert	St	289	299	301	8
2841 24 702	- - Andere Sägemaschinen (z.B. Bandsägemaschinen), numerisch gesteuert	1000 EUR	13 730	12 470	16 106	
	- Andere Sägemaschinen (z.B. Bandsägemaschinen), nicht numerisch gesteuert	St	167	141	.	4
2841 24 704	- - Säge-, Trennmaschinen und andere spanabhebende Werkzeugmaschinen a.n.g.	1000 EUR	752	.	.	
	- Säge- und Trennmaschinen	St	489	349	459	7
2841 24 705	- - Kreissägemaschinen, numerisch gesteuert	1000 EUR	27 873	18 505	23 279	
	- Kreissägemaschinen, nicht numerisch gesteuert	St	612	541	584	12
2841 24 707	- - Trennmaschinen	1000 EUR	12 705	8 111	18 747	
	- Trennmaschinen	St	923	736	694	11
		1000 EUR	3 770	2 887	2 947	

3 Produktion nach Güterarten - Deutschland

Melde-Nr.	Bezeichnung	Einheit	4. Vj 2011	3. Vj 2012	4. Vj 2012	4. Vj 2012 Anzahl der Unternehmen
1	2	3	4	5	6	7
2841 24 900	- Andere Werkzeugmaschinen für die spanabhebende Metallbearbeitung, a.n.g. (z.B. Hobelmaschinen, Stoßmaschinen)	St 1000 EUR	19 12 992	25 7 463	25 12 533	8
2841 31 200	Biege-, Abkant-, Richtmaschinen, Scheren, Lochstanzen, Ausklinkmaschinen, Schmiedemaschinen, Pressen und andere Maschinen für die spanlose Bearbeitung von Metallen, Hartmetallen oder Cermets - Biege-, Abkant- und Richtmaschinen zum Bearbeiten von Flacherzeugnissen (einschl. Pressen), numerisch gesteuert	St 1000 EUR	429 81 595	356 71 372	344 87 063	21
2841 31 400	- Andere Biege-, Abkant- und Richtmaschinen (z.B. für Rohre, Wellen, Stangen und Profile, Drahtbiegemaschinen), numerisch gesteuert	St 1000 EUR	249 32 511	202 27 483	157 28 800	14
2841 31 603	- Biege-, Abkant- und Richtmaschinen zum Bearbeiten von Flacherzeugnissen, nicht numerisch gesteuert - - zum Herstellen von Blechpackmitteln (z.B. Dosen, Tuben) und -packhilfsmitteln (z.B. Deckel, Verschlüsse)	St 1000 EUR	78 28 845	110 40 773	123 73 710	4
2841 31 609	- - zum Bearbeiten von anderen Flacherzeugnissen	St 1000 EUR	830 18 974	791 15 201	840 25 660	11
2841 31 800	- Andere Biege-, Abkant- und Richtmaschinen (z.B. für Rohre, Wellen, Stangen und Profile, Drahtbiegemaschinen), nicht numerisch gesteuert	St 1000 EUR	599 12 789	653 12 345	801 14 063	11
2841 32 200	Scheren, Lochstanzen und Ausklinkmaschinen zum Bearbeiten von Metall - Scheren (ohne solche mit Lochstanze kombiniert; einschl. Pressen), numerisch gesteuert	St 1000 EUR	98 10 838	100 6 560	109 7 323	9
2841 32 400	- Lochstanzen und Ausklinkmaschinen (einschl. Pressen; auch mit Lochstanze kombinierte Scheren), numerisch gesteuert	St 1000 EUR	210 71 296	147 76 093	213 89 215	6
2841 32 602	- - Hydraulische Scheren	St 1000 EUR	108 11 883	235 23 988	. 13 094	6
2841 32 609	- - Nichthydraulische Scheren	St 1000 EUR	520 19 980	613 14 380	735 8 971	10
2841 32 800	- Lochstanzen und Ausklinkmaschinen (einschl. Pressen; auch mit Lochstanze kombinierte Scheren), nicht numerisch gesteuert	St 1000 EUR	565 2 293	772 2 631	493 1 918	9
2841 33 100	Freiformschmiede- oder Gesenkschmiedemaschinen und -hämmer, hydraulische oder andere Pressen zum Bearbeiten von Metallen, a.n.g. - Freiformschmiede- oder Gesenkschmiedemaschinen (einschl. Pressen) und Schmiedehämmer, numerisch gesteuert	St 1000 EUR	15 51 216	20 37 820	58 .	5
2841 33 200	- Freiformschmiede- oder Gesenkschmiedemaschinen (einschl. Pressen) und Schmiedehämmer, nicht numerisch gesteuert	St 1000 EUR	26 1 731	30 13 499	. .	2
2841 33 300	- Pressen zum Formen von Metallpulvern für das Sintern und Schrottpaketierpressen	St 1000 EUR	136 17 618	150 17 912	131 19 513	4
2841 33 401	Andere Pressen - Hydraulische Pressen, numerisch gesteuert - - Ziehpressen	St 1000 EUR	9 2 759	5 1 614	. .	4
2841 33 403	- - Andere hydraulische Pressen	St 1000 EUR	165 73 645	161 52 305	245 61 685	8
2841 33 700	- Nichthydraulische Pressen, numerisch gesteuert	St 1000 EUR	25 12 944	24 13 469	. .	5

Melde-Nr.	Bezeichnung	Einheit	4. Vj 2011	3. Vj 2012	4. Vj 2012	4. Vj 2012 Anzahl der Unternehmen
1	2	3	4	5	6	7
2841 33 801	- Pressen, nicht numerisch gesteuert - - Hydraulische Pressen, nicht numerisch gesteuert	St 1000 EUR	91 40 693	105 30 069	131 58 553	12
2841 33 803	- Nichthydraulische Pressen, nicht numerisch gesteuert - - Exenter- und Kurbelpressen mit einer Presskraft von 1 600 kn oder weniger	St 1000 EUR	161 13 370	143 11 322	129 14 700	9
2841 33 805	- - Exenter- und Kurbelpressen mit einer Presskraft von mehr als 1 600 kn	St 1000 EUR	17 70 546	9 17 514	15 .	5
2841 33 807	- - Kniehebel- und Kurbelziehpresen	St 1000 EUR	. 4 047	1 176 12 249	. 1 410	4
2841 33 809	- - Andere nichthydraulische Pressen	St 1000 EUR	3 438 6 137	4 651 6 960	4 184 6 406	5
2841 34 100	Andere Werkzeugmaschinen zum Spanlosen Be- oder Verarbeiten von Metallen oder Cermets - Ziehmaschinen für Stangen, Rohre, Drähte oder dgl.	St 1000 EUR	81 24 686	56 20 828	60 16 710	6
2841 34 300	- Gewindewalz- oder Gewinderollmaschinen	St 1000 EUR	15 2 359	13 1 978	. .	3
2841 34 500	- Maschinen zum Be- oder Verarbeiten von Metalldraht, a.n.g.	St 1000 EUR	649 55 815	598 54 596	683 69 626	20
2841 34 700	- Andere Werkzeugmaschinen zum Spanlosen Be- oder Verarbeiten von Metallen, Hartmetallen oder Cermets, a.n.g. (z.B. Nietmaschinen, Bördel-, Sicken-, Falzmaschinen, Drückmaschinen)	St 1000 EUR	5 545 84 822	5 635 124 231	5 341 96 415	30
2841 40 300	Teile und Zubehör für Maschinen zum Bearbeiten von Metallen (ohne Werkzeughalter und selbstöffnende Gewindeschneidköpfe, Werkstückhalter, Teilköpfe u.a. Spezialvorrichtungen für die Werkzeugmaschinen) - für Maschinen zum Abtragen von Stoffen aller Art durch Laserstrahlen, usw. (ohne Ultraschallwerkzeugmaschinen), für Bearbeitungszentren, Mehrwegmaschinen, Transfermaschinen und für Maschinen zur spanabhebenden Bearbeitung von Metallen	1000 EUR	425 296	410 087	424 728	273
2841 40 500	- für Maschinen zur spanlosen Bearbeitung von Metallen	1000 EUR	168 894	183 052	184 412	153
2841 40 700	- für Ultraschallwerkzeugmaschinen	1000 EUR	25 317	4 273	.	1
2849 11 300	Werkzeugmaschinen a.n.g., Teile dafür; Zubehör für Werkzeugmaschinen Werkzeugmaschinen zum Bearbeiten von Stein, Holz und ähnlichen harten Stoffen, Pressen zum Herstellen von Span- oder Faserplatten aus Holz oder anderen holzartigen Stoffen Werkzeugmaschinen zum Bearbeiten von Stein, keramischen Waren, Beton, Asbestzement o.ä. mineralischen Stoffen, oder zum Kaltbearbeiten von Glas - Sägemaschinen	St 1000 EUR	38 033 22 570	41 800 23 488	. 26 183	10
2849 11 500	- Schleif- und Poliermaschinen	St 1000 EUR	169 11 498	235 8 878	113 11 637	6
2849 11 700	- Andere Werkzeugmaschinen für die Bearbeitung von mineralischen Stoffen oder zum Kaltbearbeiten von Glas	St 1000 EUR	4 335 75 972	1 390 35 620	1 599 48 361	19
2849 12 100	Werkzeugmaschinen zum Bearbeiten von Holz, Bein, Hartkautschuk oder ähnlichen harten Stoffen; Maschinen zum Elektroplattieren - Werkzeugmaschinen, denen das Werkstück bei jedem Bearbeitungsvorgang von Hand zugeführt wird, zum Bearbeiten von Holz, Kork, Bein, Hartkautschuk o.ä. harten Stoffen	St 1000 EUR	348 28 820	357 20 037	324 27 824	14

Melde-Nr.	Bezeichnung	Einheit	4. Vj 2011	3. Vj 2012	4. Vj 2012	4. Vj 2012 Anzahl der Unternehmen
1	2	3	4	5	6	7
2849 12 200	- Werkzeugmaschinen für verschiedenartige Bearbeitungsvorgänge ohne Werkzeugwechsel, Werkstückzufuhr bei jedem Bearbeitungsvorgang automatisch, zum Bearbeiten von Holz, Kork, Bein, Hartkautschuk o.ä. harten Stoffen	St 1000 EUR	1 230 127 470	877 92 589	1 408 130 275	20
2849 12 330	- Sägemaschinen - - Bandsägemaschinen	St 1000 EUR	. 3 838	270 8 915	245 5 171	3
2849 12 350	- - Kreissägemaschinen	St 1000 EUR	6 447 50 070	4 322 33 360	4 578 51 605	19
2849 12 370	- - Andere Sägemaschinen	St 1000 EUR	. 20 417	. 9 575	. 9 427	9
2849 12 503	- Hobel-, Fräs- und Kehlmaschinen - - Hobelmaschinen	St 1000 EUR	488 13 643	428 10 507	434 9 540	5
2849 12 508	- - Fräs- und Kehlmaschinen	St 1000 EUR	564 52 426	368 34 955	489 50 462	10
2849 12 630	- Schleif- und Poliermaschinen, Biege und Zusammenfügemaschinen, Bohr- und Stemmmaschinen	St 1000 EUR	1 233 15 757	1 035 13 893	1 199 12 314	7
2849 12 650	- - Biege- und Zusammenfügemaschinen	St 1000 EUR	437 15 424	394 14 957	301 14 122	8
2849 12 670	- - Bohr- und Stemmmaschinen	St 1000 EUR	916 28 322	1 001 .	1 372 .	8
2849 12 750	- Spalt-, Hack- und Schälmaschinen	St 1000 EUR	3 154 61 763	2 412 43 332	2 832 49 419	21
2849 12 790	- Dreh- u.a. Werkzeugmaschinen zum Bearbeiten von Holz usw.	St 1000 EUR	134 4 373	83 3 974	156 5 551	7
2849 12 831	- Maschinen, Apparate und Geräte, für die Galvanotechnik, Elektrolyse oder Elektrophorese	St 1000 EUR	1 204 49 782	1 297 33 570	1 154 54 668	17
2849 12 832	- - für die Elektrolyse, Elektrophorese	St 1000 EUR	2
2849 12 873	- Pressen zum Herstellen von Span- oder Faserplatten aus Holz usw. andere Maschinen und Apparate zum Behandeln von Holz oder Kork	St 1000 EUR	99 202 764	73 .	77 211 888	6
2849 12 879	- - Pressen zum Herstellen von Span- oder Faserplatten aus Holz oder anderen holzartigen Stoffen	St 1000 EUR	384 68 176	266 43 577	302 76 948	10
2849 21 100	Werkzeughalter, selbstöffnende Gewindeschneidköpfe, Werkstückhalter, Teilköpfe u.a. Spezialvorrichtungen für Werkzeugmaschinen sowie Teile und Zubehör für Werkzeugmaschinen a.n.g. Werkzeughalter und selbstöffnende Gewindeschneidköpfe - Dorne, Spannzangen und Hülsen; Werkzeughalter für Drehmaschinen - - Dorne, Spannzangen und Hülsen	t 1000 EUR	1 642 43 204	1 781 45 169	1 615 41 987	27
2849 21 300	- - Werkzeughalter für Drehmaschinen	t 1000 EUR	752 32 018	723 30 328	718 29 666	18
2849 21 400	- - Werkzeughalter und selbstöffnende Gewindeschneidköpfe hauptsächlich für Maschinen für die Herstellung von Halbleiterbauelementen, elektronisch integrierten Schaltungen oder Flachbildschirmen	t 1000 EUR	2
2849 21 503	- - Andere Werkzeughalter - - Bohrfutter	t 1000 EUR	512 16 373	509 18 120	503 16 558	9
2849 21 505	- - Andere Werkzeughalter	t 1000 EUR	541 28 498	715 35 543	639 31 781	21
2849 21 700	- Selbstöffnende Gewindeschneidköpfe	t 1000 EUR	1

Melde-Nr.	Bezeichnung	Einheit	4. Vj 2011	3. Vj 2012	4. Vj 2012	4. Vj 2012 Anzahl der Unternehmen
1	2	3	4	5	6	7
2849 22 300	Werkstückhalter - Werkstückgebundene Vorrichtungen, Vorrichtungssätze zum Zusammenstellen von werkstückgebundenen Vorrichtungen	t 1000 EUR	4 857 87 216	4 270 87 342	6 893 103 893	76
2849 22 503	- Werkstückhalter für Drehmaschinen - - Drehfutter und Planscheiben	t 1000 EUR	395 25 495	416 29 096	433 28 864	11
2849 22 505	- - Andere Werkstückhalter für Drehmaschinen	t 1000 EUR	537 19 575	525 18 965	507 17 918	11
2849 22 703	- Andere Werkstückhalter - - Maschinenschraubstöcke	t 1000 EUR	270 6 802	250 5 952	277 6 975	6
2849 22 705	- - Andere Werkstückhalter	t 1000 EUR	1 054 40 471	839 38 198	898 38 965	19
2849 23 500	- Teilköpfe und andere Spezialvorrichtungen für Werkzeugmaschinen	t 1000 EUR	2 390 58 978	2 353 58 378	2 100 52 094	23
2849 24 300	Teile und Zubehör für Werkzeugmaschinen zum Bearbeiten von mineralischen Stoffen oder zum Kaltbearbeiten von Glas, zum Bearbeiten von Holz, Kork o.ä harten Stoffen - Werkzeugmaschinen, zum Bearbeiten von Steinen, keramischen Waren, Beton o.ä mineralischen Stoffen oder zum Kaltbearbeiten von Glas	1000 EUR	25 607	24 752	22 532	19
2849 24 500	- für Werkzeugmaschinen, zum Bearbeiten von Holz, Kork, Bein, Hartkautschuk o.ä harten Stoffen	1000 EUR	45 164	48 502	47 677	66
2891 11 300	Maschinen für sonstige bestimmte Wirtschaftszweige Maschinen für die Metallerzeugung, Walzwerkseinrichtungen, Gießmaschinen, Teile dafür Konverter, Gießpfannen, -formen für Ingots, Masseln o.dgl.; Gießmaschinen für Gießereien, Stahlwerke u.a. metallurgische Betriebe, Metallwalzwerke - Konverter, Gießpfannen, -formen für Ingots, Masseln o.dgl.; Gießmaschinen für Gießereien, Stahlwerke u.a. metallurgische Betriebe	St 1000 EUR	157 265 862	199 73 660	211 238 354	10
2891 11 530	- Metallwalzwerke - - Rohrwalzwerke, Warmwalzwerke und kombinierte Warm- und Kaltwalzwerke	St 1000 EUR	92 240 824	90 .	93 512 180	10
2891 11 570	- - Kaltwalzwerke	St 1000 EUR	22 453 564	11 .	13 .	3
2891 12 301	Teile für Maschinen für die Metallerzeugung, Walzwerkseinrichtungen, Gießmaschinen (einschl. Walzen für Metallwalzwerke) für Konverter, Gießpfannen, Gießmaschinen für Gießereien, Stahlwerke und andere Metallurgische Betriebe - - für Gießereien	1000 EUR	13 417	11 918	12 562	20
2891 12 309	- - für andere metallurgische Betriebe	1000 EUR	23 424	27 322	29 420	17
2891 12 500	- Walzen für Metallwalzwerke	St 1000 EUR	1 101 23 009	939 19 541	1 255 .	6
2891 12 700	- Andere Teile für Metallwalzwerke	1000 EUR	79 477	56 662	97 259	38
2892 11 000	Bergwerks-, Bau- und Baustoffmaschinen, Teile dafür Stetigförderer für Arbeiten unter Tage; Abbau-, Tunnelbohr- und andere Streckenvortriebsmaschinen; Bohrmaschinen und Tiefbohrgeräte Stetigförderer für Arbeiten unter Tage (Streb- und Streckenfördermittel) (z.B. Förderbänder, Kettenkratzförderer)	St 1000 EUR	368 119 905	202 75 489	205 91 368	5

3 Produktion nach Güterarten - Deutschland

Melde-Nr.	Bezeichnung	Einheit	4. Vj 2011	3. Vj 2012	4. Vj 2012	4. Vj 2012 Anzahl der Unternehmen
1	2	3	4	5	6	7
2892 12 330	Abbau-, Tunnelbohr- und andere Streckenvortriebsmaschinen, Bohrmaschinen und Tiefbohrgeräte - Abbau-, Tunnelbohr- und andere Streckenvortriebsmaschinen - - Abbaumaschinen sowie Tunnelbohr- und Vortriebsmaschinen, selbstfahrend	St 1000 EUR	62 236 434	63 .	76 .	7
2892 12 350	- - Andere Abbau-, Tunnelbohr- und Streckenvortriebsmaschinen (z.B. Schrämmaschinen, Kohlenhobel)	St 1000 EUR	13 20 547	23 48 100	29 51 030	4
2892 12 530	- Bohrmaschinen und Tiefbohrgeräte - - selbstfahrend	St 1000 EUR	62 48 892	52 48 482	55 69 527	7
2892 12 550	- - nicht selbstfahrend	St 1000 EUR	564 47 541	. 43 291	809 74 868	6
2892 21 300	Andere Maschinen, Apparate und Geräte zur Erdbewegung, zum Planieren, Verdichten oder Bohren des Bodens oder zum Abbauen von Erzen oder anderen Materialien, selbstfahrend, (einschl. Planiermaschinen, Schürf- und Schaufellader und Straßenwalzen) Planiermaschinen (Bulldozer und Angledozer), selbstfahrend - auf Gleisketten	St 1000 EUR	- -	- -	- -	-
2892 21 500	- Andere Planiermaschinen	St 1000 EUR	- -	- -	- -	-
2892 22 000	Erd- oder Straßenhobel (Grader), selbstfahrend	St 1000 EUR	. .	54 6 327	80 9 864	3
2892 23 000	Schürfwagen (Scraper), selbstfahrend	St 1000 EUR	- -	- -	- -	-
2892 24 000	Straßenwalzen und andere Bodenverdichter, selbstfahrend	St 1000 EUR	4 952 124 727	5 125 135 631	4 101 96 616	5
2892 25 300	Frontschaufellader, selbstfahrend - Lader für Arbeiten unter Tage	St 1000 EUR	1
2892 25 500	- Andere Frontschaufellader	St 1000 EUR	3 357 154 129	2 384 111 755	2 122 103 405	8
2892 26 001	Bagger mit um 360 Grad drehbarem Oberwagen - Hydraulische Mini-Bagger mit einem Dienstgewicht von 6 t oder weniger	St 1000 EUR 20 908	3
2892 26 003	- Hydraulische Raupen-Bagger mit einem Dienstgewicht von mehr als 6 t	St 1000 EUR	559 211 286	738 221 877	630 306 821	6
2892 26 009	- Hydraulische Bagger auf Rädern, Seilbagger und andere Bagger	St 1000 EUR	1 603 277 345	1 291 225 657	1 069 193 322	6
2892 27 300	Andere Bagger, Schürf- u.a. Schaufellader; andere selbstfahrende Maschinen zur Erdbewegung u.ä. - Andere Bagger, auch Schaufellader, mit nicht um 360 Grad drehbarem Oberwagen	St 1000 EUR	2
2892 27 500	- Andere selbstfahrende Maschinen zur Erdbewegung u.ä., a.n.g.	St 1000 EUR	139 24 717	104 15 330	82 21 783	5
2892 28 000	Planierschilde für Planiermaschinen (Bulldozer oder Angledozer)	t 1000 EUR	- -	. .	- -	-
2892 29 000	Muldenkipper (Dumper), zur Verwendung außerhalb des Straßennetzes gebaut	St 1000 EUR	96 16 651	98 15 035	88 12 800	3
2892 30 100	Rammen und Pfahlzieher; Schneeräumer; andere nicht selbstfahrende Maschinen, Apparate und Geräte zur Erdbewegung, zum Verdichten, Planieren des Bodens, für den Straßen-, Hoch- oder Tiefbau u.ä. - Rammen und Pfahlzieher	St 1000 EUR	. 40 946	2 797 33 264	2 811 33 505	7
2892 30 300	- Schneeräumer	St 1000 EUR	5 923 25 132	1 216 7 042	2 943 16 208	7
2892 30 500	- Maschinen, Apparate und Geräte zum Feststampfen oder Verdichten des Bodens	St 1000 EUR	11 612 48 292	10 100 45 850	8 492 34 533	9

3 Produktion nach Güterarten - Deutschland

Melde-Nr.	Bezeichnung	Einheit	4. Vj 2011	3. Vj 2012	4. Vj 2012	4. Vj 2012 Anzahl der Unternehmen
1	2	3	4	5	6	7
2892 30 700	- Andere nicht selbstfahrende Maschinen, Apparate und Geräte zur Erdbewegung usw. (z.B. Schältschraper)	St 1000 EUR	.	.	.	2
2892 30 900	- Maschinen, Apparate und mechanische Geräte für den Straßen-, Hoch- oder Tiefbau oder für ähnliche Arbeiten, a.n.g.	St 1000 EUR	10 349 181 677	11 025 211 004	6 629 147 916	20
	Maschinen zum Sortieren, Sieben, Mischen und zur ähnlichen Bearbeitung von Erden, Steinen, Erzen u.a. mineralischen Stoffen; Maschinen zum Herstellen von Gießformen aus Sand					
	- Maschinen und Apparate zum Sortieren, Sieben, Trennen, Waschen, Zerkleinern, Mahlen, Mischen oder Kneten von mineralischen Stoffen					
2892 40 301	- - für Gießereiformsande	St 1000 EUR	91 12 150	115 14 693	112 9 969	7
2892 40 303	- - für Baustoffe	St 1000 EUR	857 105 481	639 87 246	721 74 990	25
	- - für bergmännisch gewonnene mineralische Stoffe					
2892 40 305	- - - zum Sortieren, Sieben, Trennen oder Waschen	St 1000 EUR	264 31 829	394 27 450	482 31 991	9
2892 40 306	- - - zum Zerkleinern, Mahlen, Mischen oder Kneten	St 1000 EUR	158 24 968	111 18 633	130 14 919	7
2892 40 307	- - für andere mineralische Stoffe	St 1000 EUR	299 48 288	237 61 593	267 83 999	12
2892 40 500	- Beton- und Mörtelmischmaschinen	St 1000 EUR	11 548 61 812	15 292 51 349	11 730 55 311	15
2892 40 700	- Maschinen zum Mischen mineralischer Stoffe mit Bitumen	St 1000 EUR	.	68	.	3
2892 50 000	Gleiskettenzugmaschinen	St 1000 EUR	.	.	.	1
	Teile für Bergwerks-, Bau- und Baustoffmaschinen Teile für Bohrmaschinen, Tiefbohrgeräte, Krane, Planier- o. a. Erdbewegungsmaschinen					
	- für Bohrmaschinen und Tiefbohrgeräte					
2892 61 303	- - für Bohrmaschinen	1000 EUR	11 325	11 699	9 608	11
2892 61 305	- - für Tiefbohrgeräte	1000 EUR	157 272	168 467	166 566	20
	- für Krane, Planier- o. a. Erdbewegungsmaschinen					
2892 61 503	- - für Lader	1000 EUR	62 569	50 998	54 760	14
2892 61 505	- - für Spezialbagger für den Tagebau	1000 EUR	22 817	25 229	23 002	11
2892 61 506	- - für Krane (ohne Turmdrehkrane)	1000 EUR	112 597	108 916	106 845	39
2892 61 507	- - für Abbau-, Tunnelbohr- und Vortriebsmaschinen	1000 EUR	83 833	88 834	114 451	22
2892 61 508	- - für Turmdrehkrane und Erdbewegungs- u.ä. Maschinen a.n.g.	1000 EUR	246 792	195 615	196 656	47
	Teile für Maschinen und Apparate für mineralische Stoffe					
2892 62 003	- für Maschinen und Apparate für Gießereiformsande und Gießformen aus Sand	1000 EUR	13 163	13 914	11 247	6
2892 62 009	- für Maschinen und Apparate für andere mineralische Stoffe	1000 EUR	115 635	166 844	129 120	69
	Maschinen für die Nahrungs-, Futter- und Getränkeherstellung und für die Tabakverarbeitung, Teile dafür					
	Maschinen für die Nahrungs-, Futter- und Getränkeherstellung und für die Tabakverarbeitung					
2893 11 000	Milchenträhmer	St 1000 EUR	-	-	-	-
2893 12 000	Andere milchwirtschaftliche Maschinen, Apparate und Geräte (ohne Melkmaschinen)	St 1000 EUR	227 19 171	219 14 262	273 45 086	7

3 Produktion nach Güterarten - Deutschland

Melde-Nr.	Bezeichnung	Einheit	4. Vj 2011	3. Vj 2012	4. Vj 2012	4. Vj 2012 Anzahl der Unternehmen
1	2	3	4	5	6	7
2893 13 000	Maschinen für die Müllerei oder zum Behandeln von Getreide oder Hülsenfrüchten (ohne solche zum Reinigen, Sortieren oder Sieben hierfür und ohne Landmaschinen)	St 1000 EUR	.	.	.	6
2893 14 000	Maschinen, Apparate und Geräte zum Bereiten von Wein, Most, Fruchtsäften o.ä. Getränken (z.B. Pressen)	St 1000 EUR	661 6 684	1 391 6 021	830 3 640	6
	Nicht elektrische Industriebäcköfen: Dampffiltrierer- u.a. Maschinen zum Zubereiten von heißen Getränken oder Speisen; Apparate zu Koche oder Wärmen von Speisen, ohne solche für den Haushalt					
2893 15 300	- Nicht elektrische Industriebäcköfen	St 1000 EUR	514 22 707	319 9 923	385 16 610	8
2893 15 600	- Dampffiltrierer- und andere Maschinen zum Zubereiten von Kaffee oder anderen heißen Getränken	St 1000 EUR	.	.	.	1
	- Apparate zum Kochen oder Wärmen von Speisen					
2893 15 801	- - Großkochenanlagen mit Gasbeheizung	St 1000 EUR	3 034 17 854	2 966 17 623	3 163 18 159	7
2893 15 803	- - Großkochenanlagen mit elektrischer Beheizung	St 1000 EUR	25 166 108 767	25 076 110 823	25 959 112 558	14
2893 15 808	- - Andere Apparate zum Kochen oder Wärmen von Speisen	St 1000 EUR	5 698 12 001	4 645 6 323	3 349 3 967	7
2893 16 000	Trockner für landwirtschaftliche Erzeugnisse	St 1000 EUR	73 4 521	99 6 443	60 3 952	6
	Maschinen und Apparate zum Herstellen von Lebensmitteln, Futtermitteln oder Getränken, a.n.g.; zum Gewinnen oder Aufbereiten von tierischen oder pflanzlichen Ölen und Fetten					
	- zum Herstellen von Back- oder Teigwaren					
2893 17 130	- - von Backwaren	St 1000 EUR	2 688 66 938	2 459 65 703	2 933 63 809	24
2893 17 150	- - von Teigwaren	St 1000 EUR	214 6 096	155 4 296	192 5 859	7
2893 17 200	- zum Herstellen von Süßwaren, Kakao oder Schokolade	St 1000 EUR	310 56 889	260 57 353	374 57 112	19
2893 17 300	- zum Herstellen von Zucker	St 1000 EUR	.	.	.	3
2893 17 400	- Brauereimaschinen und -apparate	St 1000 EUR	1 416 88 986	1 223 78 431	1 307 76 071	13
	- zum Verarbeiten von Fleisch (einschl. Schlachthausanlagen und -einrichtungen)					
2893 17 503	- - Maschinen und Apparate zum Verarbeiten von Fleisch	St 1000 EUR	12 946 165 755	12 372 150 004	12 471 158 604	43
2893 17 509	- - Schlachthausanlagen und -einrichtungen	St 1000 EUR	1 358 10 643	1 095 8 453	1 157 15 449	5
2893 17 600	- zum Be- oder Verarbeiten von Früchten oder Gemüsen	St 1000 EUR	524 4 434	.	547 4 087	6
	- zum industriellen Herstellen oder Zubereiten von anderen Nahrungs- und Genussmitteln, Getränken u.ä., a.n.g.					
2893 17 701	- - für die Tee und Kaffee verarbeitende Industrie	St 1000 EUR	.	4 428	.	3
2893 17 703	- - für die Getränkeindustrie (ohne Pressen, Mühlen u.ä. Maschinen oder Apparate)	St 1000 EUR	5 153 15 234	4 973 13 695	.	9
2893 17 705	- - für Großküchen	St 1000 EUR	.	4 291	.	4
2893 17 709	- - Andere Maschinen und Apparate zum industriellen Herstellen, Verarbeiten oder Zubereiten von Nahrungs- und Genussmitteln, Getränken u.ä., a.n.g.	St 1000 EUR	6 570 43 893	6 876 40 754	6 524 45 680	30
2893 17 800	- Zum Gewinnen oder Aufbereiten von tierischen oder pflanzlichen Ölen oder Fetten	St 1000 EUR	.	.	.	1

3 Produktion nach Güterarten - Deutschland

Melde-Nr.	Bezeichnung	Einheit	4. Vj 2011	3. Vj 2012	4. Vj 2012	4. Vj 2012 Anzahl der Unternehmen
1	2	3	4	5	6	7
2893 19 000	Maschinen und Apparate zum Aufbereiten oder Verarbeiten von Tabak, a.n.g.	St 1000 EUR	1 247 174 816	792 77 926	1 164 237 814	8
2893 20 000	Maschinen, Apparate und Geräte zum Reinigen, Sortieren oder Sieben von Körnern oder Hülsenfrüchten	St 1000 EUR	1 555 15 862	1 780 13 514	.	6
2893 31 000	Teile für Maschinen für die Nahrungs- und Genussmittelerzeugung und die Tabakverarbeitung Teile für Maschinen zum Bereiten von Wein, Most, Fruchtsäften u.ä. Getränken	1000 EUR	1 156	938	1 100	8
2893 32 001	Teile für Maschinen und Apparate für die Nahrungs- und Genussmittelindustrie, a.n.g. (ohne Teile für thermische Verfahrensanlagen, Maschinen zum Bearbeiten von heißen Getränken - für Bäckereimaschinen (ohne Teile für elektrische Backöfen)	1000 EUR	12 939	16 102	17 753	20
2893 32 003	- für Süßwarenmaschinen	1000 EUR	28 481	26 580	20 975	25
2893 32 006	- für Fleischereimaschinen und Schlachthauseinrichtungen	1000 EUR	33 007	38 513	37 041	27
2893 32 007	- für Brauereimaschinen und sonstige Maschinen zur Getränkeherstellung	1000 EUR	11 146	10 679	12 529	16
2893 32 008	- für andere Maschinen der Nahrungs- und Genussmittelindustrie (z.B. für die Zuckerherstellungsindustrie)	1000 EUR	48 728	56 106	54 868	47
2893 33 000	Teile für Maschinen und Apparate zum Aufbereiten oder Verarbeiten von Tabak, a.n.g.	1000 EUR	23 410	17 071	22 618	10
2893 34 000	Teile für Maschinen zum Reinigen, Sortieren, Sieben, Mahlen oder zum Behandeln von Körnern- oder Hülsenfrüchten, Getreide u.ä. Maschinen für die Textil- und Bekleidungsherstellung, die Ledererzeugung und -verarbeitung sowie die Herstellung von Schuhen Maschinen für die Spinnerei, Weberei, Strickerei und Wirkerei	1000 EUR	10 802	9 515	10 434	17
2894 11 000	Maschinen zum Düsenspinnen, Verstrecken, Texturieren oder Schneiden von synthetischen oder künstlichen Spinnstoffen; Maschinen zum Vor- oder Aufbereiten von Spinnstoffen	St 1000 EUR	1 478 160 961	1 370 211 147	1 593 232 678	10
2894 12 000	Maschinen zum Spinnen, Dublieren oder Zwirnen, Spulen, Wickeln oder Haspeln von Spinnstoffen sowie Maschinen zum Vorbereiten von Spinnstoffgarnen für die Weberei, Wirkerei und Strickerei	St 1000 EUR	4 037 183 965	2 730 120 181	3 148 153 400	10
2894 13 000	Webmaschinen Wirk-, Strick-, Nähwirk-, Gimpen-, tüll-, Spitzen-, Stick-, Posamentier-, Flecht-, Netzknüpf- und Tuftingmaschinen	St 1000 EUR	. 33 889	209 30 276	214 28 476	4
2894 14 300	- Rundwirk- und Rundstrickmaschinen	St 1000 EUR	396 22 724	447 24 773	499 26 269	4
2894 14 500	- Flachwirk-, Flachstrick-, Nähwirk- und Flachkettenmaschinen (einschl. Raschelmaschinen)	St 1000 EUR	1 690 153 750	.	1 303 98 610	4
2894 14 700	- Gimpen-, Tüll-, Spitzen-, Stick-, Posamentier-, Flecht-, Netzknüpf- und Tuftingmaschinen	St 1000 EUR	.	.	.	1

Melde-Nr.	Bezeichnung	Einheit	4. Vj 2011	3. Vj 2012	4. Vj 2012	4. Vj 2012 Anzahl der Unternehmen
1	2	3	4	5	6	7
2894 15 100	Schaft-, Jacquard- Kartenschlag-, Kartenbindemaschinen und andere Hilfsmaschinen und -apparate für Spinnerei-, Weberei-, Wirkerei- und Strickereimaschinen; Stoffdruckmaschinen	t	.	.	.	3
2894 15 300	- Schaft-, Jacquard- Kartenschlag-, Kartenbindemaschinen und andere Hilfsmaschinen und -apparate für Spinnerei-, Weberei-, Wirkerei- und Strickereimaschinen;	1000 EUR	4 005	7 390	.	
	- Maschinen zum Bedrucken von Spinnstoffen	St	.	.	.	1
		1000 EUR	.	.	.	
2894 21 100	Andere Maschinen und Apparate für das Textil- und Bekleidungsgewerbe Maschinen und Apparate zum Herstellen oder Ausrüsten von Filz- oder Vliesstoffen; Maschinen und Apparate zum Waschen, Bleichen, Färben o.ä. Behandeln von Garnen u.ä. Spinnstoffwaren	t	1 807	2 240	765	8
2894 21 300	- Maschinen und Apparate zum Herstellen oder Ausrüsten von Filz oder Vliesstoffen (einschl. Maschinen und Apparate zum Herstellen von Filzhüten; Formen für die Hutmacherei)	1000 EUR	24 365	26 948	11 938	
2894 21 503	- Bügelmaschinen, Bügel- und Fixierpressen	St	.	4 379	.	5
		1000 EUR	6 764	8 675	9 354	
2894 21 505	- Maschinen und Apparate zum Waschen, Bleichen oder Färben	St	29	16	17	4
	- - zum Waschen oder Bleichen	1000 EUR	7 335	5 437	7 433	
2894 21 701	- - zum Färben	St	146	161	237	5
		1000 EUR	17 768	21 473	39 919	
2894 21 707	- Maschinen und Apparate zum Auf- oder Abwickeln, Falten, Schneiden oder Auszacken von Geweben	St	.	.	741	9
	- - Maschinen zur Warenschau, zum Falten, zum Aufwickeln und Schneiden für die Textilindustrie	1000 EUR	7 965	8 138	11 314	
2894 21 801	- - Abwickel-, Lege- und Zuschneidemaschinen für die Bekleidungsindustrie	St	446	331	437	6
		1000 EUR	6 480	5 302	6 124	
2894 21 809	- Maschinen zum Herstellen von Linoleum oder anderem Fußbodenbelag durch Beschichten von Geweben oder anderen Unterlagen, zum Appretieren oder Ausrüsten; Maschinen zum Mangeln, Dämpfen, Formen, Entwässern	St	9	.	.	2
	- - zum Appretieren oder Ausrüsten	1000 EUR	.	.	.	
2894 22 300	- Maschinen zum Herstellen von Linoleum oder anderem Fußbodenbelag durch Beschichten von Geweben oder anderen Unterlagen; Maschinen zum Mangeln, Dämpfen, Formen, Entwässern	St	968	666	839	10
		1000 EUR	44 707	38 288	32 997	
2894 22 500	Industriell-gewerbliche Waschmaschinen für die chemische Reinigung; Wäschetrockner mit einem Fassungsvermögen an Trockenwäsche von 10 kg oder mehr	St	804	702	815	6
	- Maschinen zum Waschen von Wäsche mit einem Fassungsvermögen an Trockenwäsche von mehr als 10	1000 EUR	18 668	17 254	19 777	
2894 22 701	- Trockner für Garne, Gewebe oder andere Spinnstoffwaren mit einem Fassungsvermögen an Trockenwäsche von mehr als 10 kg	St	.	110	.	3
	- - für die Textilindustrie	1000 EUR	16 310	19 092	18 609	
2894 22 703	- - für die Wäscherei und chemische Reinigung	St	667	575	713	4
		1000 EUR	7 947	10 962	13 425	
2894 23 000	Wäscheschleudern	St	.	.	.	2
		1000 EUR	.	.	.	

3 Produktion nach Güterarten - Deutschland

Melde-Nr.	Bezeichnung	Einheit	4. Vj 2011	3. Vj 2012	4. Vj 2012	4. Vj 2012 Anzahl der Unternehmen
1	2	3	4	5	6	7
	Nähautomaten und andere Nähmaschinen (ohne Haushaltsnähmaschinen)					
2894 24 303	- Nähautomaten	St	132	.	.	3
	- - Stichgruppen-Nähautomaten	1000 EUR	3 935	.	.	
2894 24 305	- - Nähautomaten mit automatischer Nähgutführung, mit selbsthergestelltem Oberteil	St	.	.	.	2
		1000 EUR	3 552	.	.	
2894 24 307	- - Nähautomaten mit automatischer Nähgutführung, zur Aufnahme eines bezogenen Oberteils vorgesehen	St	.	.	.	2
		1000 EUR	.	.	.	
	- Andere Nähmaschinen					
2894 24 503	- - Steppstichnähmaschinen	St	229	285	404	6
		1000 EUR	1 868	1 675	2 002	
2894 24 505	- - Liniennahtnähmaschinen (auch Zick-Zack-Nähmaschinen), Oberdecknaht-, Überwendling- und Sicherheitsnähmaschinen	St	206	208	172	5
		1000 EUR	1 291	1 450	1 083	
2894 24 507	- - Andere Kettenstichnähmaschinen	St	308	323	275	5
		1000 EUR	1 932	2 077	1 080	
2894 24 509	- - Andere Nähmaschinen und -apparate, a.n.g.	St	.	.	.	3
		1000 EUR	5 804	8 539	.	
	Maschinen und Apparate zum Aufbereiten, Gerben oder Bearbeiten von Häuten, Fellen oder Leder; zum Herstellen oder Instandsetzen von Schuhen oder Lederwaren (ohne Nähmaschinen)					
2894 30 300	- zum Aufbereiten, Gerben oder Bearbeiten von Häuten, Fellen oder Leder	St	-	.	.	1
		1000 EUR	-	.	.	
2894 30 500	- zum Herstellen oder Instandsetzen von Schuhen	St	291	292	282	8
		1000 EUR	3 607	3 401	2 634	
2894 30 700	- Andere Maschinen und Apparate zum Herstellen und Instandsetzen von Lederwaren	St	.	.	.	1
		1000 EUR	.	.	.	
2894 40 000	Haushaltsnähmaschinen	St	-	-	-	-
		1000 EUR	-	-	-	
	Teile und Zubehör für Maschinen für die Spinnerei, Weberei und für die sonstigen Herstellung von Stoffen und Bekleidung sowie für die Lederbearbeitung					
	Teile und Zubehör für Spinnerei- und Webereimaschinen					
	- für Spinnereimaschinen oder deren Hilfsmaschinen und -apparate (ohne Spindeln, Spindelflügel, Spinnringe und Ringläufer, Rotorspinnaggregate und Teile dafür)					
2894 51 103	- - für Maschinen zum Düsenspinnen und Nachbehandeln von cellulosischen und synthetischen Fasern und Filamenten oder deren Hilfsmaschinen und -apparate	1000 EUR	59 838	57 207	60 441	16
2894 51 109	- - für andere Spinnereimaschinen oder deren Hilfsmaschinen oder -apparate	1000 EUR	32 305	27 212	28 935	27
2894 51 300	- Spindeln, Spindelflügel, Spinnringe und Ringläufer, Rotorspinnaggregate und Teile dafür (auch Auflösewalzen)	t	364	217	265	6
		1000 EUR	14 492	11 532	12 995	
	- Teile und Zubehör für Webmaschinen oder deren Hilfsmaschinen oder -apparate					
2894 51 503	- - Webschützen, Webeblätter, Weblitzen, Webschäfte	1000 EUR	1 409	1 571	1 494	4
2894 51 509	- - Andere Teile und Zubehör für Webmaschinen oder deren Hilfsmaschinen oder -apparate	1000 EUR	19 417	16 487	17 354	17
2894 51 700	- Teile und Zubehör für Wirk-, Strick-, Nähwirk-, Gimpen-, tüll-, Spitzen-, Stick-, Posamentier-, Flecht-, Netzwirk- und Tuftingmaschinen oder deren Hilfsmaschinen und -apparate	1000 EUR	72 167	95 515	95 461	31

Melde-Nr.	Bezeichnung	Einheit	4. Vj 2011	3. Vj 2012	4. Vj 2012	4. Vj 2012 Anzahl der Unternehmen
1	2	3	4	5	6	7
	Teile für andere Maschinen für die Textil- und Bekleidungsherstellung sowie für die Lederbearbeitung					
	- für Maschinen zum Waschen von Wäsche, auch mit Trockenvorrichtung					
2894 52 103	- - für Maschinen mit einem Fassungsvermögen an Trockenwäsche von 10 kg oder weniger	1000 EUR	8 096	6 190	6 721	4
2894 52 109	- - für andere Maschinen zum Waschen von Wäsche	1000 EUR	265	727	831	4
	- Teile und Zubehör für Maschinen und Apparate zum Waschen, Bleichen, Färben, Appretieren, Ausrüsten, Beschichten und Imprägnieren, Trocknen, Reinigen, Bügeln und Pressen					
2894 52 201	- - für Wäschetrockner mit einem Fassungsvermögen an Trockenwäsche von 10 kg oder weniger	1000 EUR	.	.	-	-
2894 52 203	- - für andere Trockner für Garne, Gewebe und andere Spinnstoffwaren	1000 EUR	.	.	.	3
2894 52 205	- - für Maschinen und Apparate zum Waschen, Bleichen, Färben, Appretieren, Ausrüsten, Beschichten und zum Auf- und Abwickeln, Falten, Schneiden von Geweben	1000 EUR	18 880	19 405	17 723	14
2894 52 209	- - für andere Maschinen und Apparate	1000 EUR	9 808	9 126	9 394	15
2894 52 303	- Nähmaschinen - - für Haushaltsnähmaschinen	kg 1000 EUR	- -	- -	- -	-
2894 52 309	- - für andere Nähmaschinen	kg 1000 EUR	1
2894 52 500	- Möbel, Sockel und Deckel für Nähmaschinen sowie Teile dafür	t 1000 EUR	- -	- -	- -	-
2894 52 700	- Andere Nähmaschinenteile	1000 EUR	5 678	6 240	5 602	11
2894 52 800	- Teile für Maschinen und Apparate zum Herstellen und Instandsetzen von Leder, Schuhen und Lederwaren	1000 EUR	2 885	3 149	3 185	6
	Maschinen für die Papiererzeugung und -verarbeitung					
	Maschinen und Apparate zum Her- oder Fertigstellen, Be- oder Verarbeiten von Halbstoffen aus cellulosehaltigen Faserstoffen, Papier und Pappe; Teile dafür					
	- Maschinen und Apparate zum Herstellen von Halbstoff aus cellulosehaltigen Faserstoffen, Papier und Pappe und zum Fertigstellen von Papier oder Pappe					
2895 11 130	- - zum Herstellen von Halbstoff aus cellulosehaltigen Faserstoffen	St 1000 EUR	. .	49 .	. .	3
2895 11 150	- - zum Herstellen von Papier oder Pappe	St 1000 EUR	161 23 104	121 99 114	126 12 446	7
2895 11 170	- - zum Fertigstellen von Papier oder Pappe	St 1000 EUR	2
	- Kombinierte Rollenschneide- und -wickelmaschinen, Längs- und Querschneider, Schnellschneider für Papier oder Pappe					
2895 11 330	- - Kombinierte Rollenschneide- und -wickelmaschinen	St 1000 EUR	48 13 465	35 13 534	58 17 617	7
2895 11 350	- - Längs- und Querschneider	St 1000 EUR	28 28 007	31 27 526	35 33 124	7
2895 11 370	- - Schnellschneider	St 1000 EUR	2
2895 11 400	- Andere Schneidemaschinen für Papier oder Pappe	St 1000 EUR	. 23 879	. 15 095	. 17 569	8

3 Produktion nach Güterarten - Deutschland

Melde-Nr.	Bezeichnung	Einheit	4. Vj 2011	3. Vj 2012	4. Vj 2012	4. Vj 2012 Anzahl der Unternehmen
1	2	3	4	5	6	7
2895 11 500	- Maschinen zum Herstellen von Tüten, Beuteln, Säcken oder Briefumschlägen	St 1000 EUR	46 26 136	54 20 720	62 37 115	4
2895 11 600	- Maschinen zum Herstellen von Schachteln, Hülsen, Trommeln o.ä, nicht durch Formpressen hergestellten Behältnissen	St 1000 EUR	81 19 870	79 15 688	86 21 264	7
2895 11 700	- Maschinen zum Formpressen von Waren aus Papierhalbstoff, Papier oder Pappe	St 1000 EUR	.	.	.	2
2895 11 900	- Andere Maschinen und Apparate zum Be- und Verarbeiten von Papierhalbstoff, Papier oder Pappe	St 1000 EUR	3 536 44 744	2 659 39 720	2 976 41 810	21
2895 12 300	Teile für Maschinen und Apparate für die Papiererzeugung und -verarbeitung - zum Herstellen von Halbstoff aus cellulosehaltigen Faserstoffen	1000 EUR	.	.	.	6
2895 12 503	- zum Her- oder Fertigstellen von Papier oder Pappe - - zum Herstellen von Papier oder Pappe	1000 EUR	122 622	108 200	98 119	26
2895 12 505	- - zum Fertigstellen von Papier oder Pappe	1000 EUR	3 102	3 011	4 286	6
2895 12 701	- zum Be- oder Verarbeiten von Papierhalbstoff, Papier oder Pappe - - zum Schneiden	1000 EUR	21 594	18 697	18 441	16
2895 12 709	- - zum anderen Be- oder Verarbeiten von Papierhalbstoff, Papier oder Pappe	1000 EUR	25 700	23 845	28 305	38
2896 10 100	Maschinen für die Kunststoff- und Gummierzeugung und -verarbeitung - Spritzgießmaschinen	St 1000 EUR	2 149 234 904	1 570 204 736	1 611 193 024	11
2896 10 300	- Extruder	St 1000 EUR	1 199 308 862	1 076 335 544	1 143 257 773	33
2896 10 400	- Blasformmaschinen	St 1000 EUR	282 115 376	228 90 314	254 104 776	12
2896 10 500	- Vakuumform- und andere Warmformmaschinen	St 1000 EUR	646 49 960	1 314 65 966	1 224 65 067	10
2896 10 600	- Maschinen zum Formen oder Runderneuern von Luftreifen oder zum Formen von Luftschläuchen	St 1000 EUR	.	.	193	4
2896 10 730	- Andere Maschinen und Apparate zum Herstellen von Formteilen - - Pressen	St 1000 EUR	267 28 442	215 25 456	263 47 712	17
2896 10 750	- - Andere Maschinen und Apparate zum Herstellen von Formteilen (z.B. Rotations- und Schleudergießmaschinen)	St 1000 EUR	114 6 166	80 8 885	127 8 124	4
2896 10 820	- Maschinen zum Herstellen von Zellkunststoff oder Zellkautschuk - - für die Verarbeitung von Reaktionsharzen	St 1000 EUR	147	174	199	5
2896 10 840	- - Andere Maschinen zum Herstellen von Zellkunststoff oder Zellkautschuk (ohne solche für die Verarbeitung von Reaktionsharzen)	St 1000 EUR	105 82 260	185 38 680	173 48 015	7
2896 10 910	- Andere Maschinen und Apparate zum Be- und Verarbeiten von Kautschuk oder Kunststoffen - - Zerkleinerungsmaschinen	St 1000 EUR	720 24 264	629 23 845	787 34 732	10
2896 10 930	- - Mischer, Knetter, Rührwerke	St 1000 EUR	1 073 29 674	760 32 827	1 073 34 375	13
2896 10 950	- - Schneid-, Schäl-, Spalt- und Stanzmaschinen	St 1000 EUR	884 43 815	807 44 714	851 52 385	18
2896 10 971	- - Folgemaschinen und Nachfolgeeinrichtungen für Extruder und Kalander	St 1000 EUR	191 79 335	91 39 125	93 72 874	11

Melde-Nr.	Bezeichnung	Einheit	4. Vj 2011	3. Vj 2012	4. Vj 2012	4. Vj 2012 Anzahl der Unternehmen
1	2	3	4	5	6	7
2896 10 978	- - Andere Maschinen und Apparate zum Be- und Verarbeiten von Kautschuk oder Kunststoffen oder zum Herstellen von Waren aus diesem Material a.n.g.	St 1000 EUR	7 988 244 309	6 265 249 643	2 853 273 812	48
	Teile für Maschinen und Apparate zum Be- oder Verarbeiten von Kunststoffen und Kautschuk					
2896 20 001	- Schnecken	1000 EUR	20 109	16 008	21 252	17
2896 20 003	- Zylinder	1000 EUR	13 035	11 371	13 047	16
2896 20 009	- Andere Teile für Maschinen und Apparate zum Be- oder Verarbeiten von Kautschuk oder Kunststoffen oder zum Herstellen von Waren daraus	1000 EUR	327 665	307 845	338 107	194
	Maschinen für sonstige bestimmte Wirtschaftszweige					
	Druck- und Buchbindereimaschinen und -apparate					
	Buchbindereimaschinen und - apparate (einschl. Fadenheftmaschinen)					
2899 11 100	- Falzmaschinen	St 1000 EUR	971 23 092	831 21 828	1 021 22 055	6
2899 11 300	- Zusammentragmaschinen	St 1000 EUR	11 1 569	14 1 691	. .	3
2899 11 500	- Faden-, Draht- und Klammerheftmaschinen	St 1000 EUR	91 8 431	60 7 194	84 6 245	5
2899 11 700	- Klebebindemaschinen	St 1000 EUR	37 3 698	44 4 430	32 4 347	3
2899 11 900	- Andere Buchbindereimaschinen und -apparate	St 1000 EUR	. 46 445	. 37 949	. 47 460	9
2899 12 000	Setzmaschinen; Maschinen zum Schriftgießen oder zum Zurichten oder Herstellen von Druckformen	St 1000 EUR	271 10 100	347 11 363	. 11 756	3
	Offsetdruckmaschinen und -apparate (ohne Büromaschinen)					
2899 13 300	- Rollenoffsetmaschinen und -apparate	St 1000 EUR	32 157 449	13 .	20 .	3
	- Bogenoffsetdruckmaschinen und -apparate					
2899 13 901	- - für ein Papierformat von 62 x 87 cm oder weniger	St 1000 EUR	4
2899 13 903	- - für ein Papierformat von mehr als 62 x 87 bis 80 x 110 cm	St 1000 EUR	196 220 003	210 215 827	220 279 145	3
2899 13 905	- - für ein Papierformat von mehr als 80 x 110 cm	St 1000 EUR	30 59 298	23 49 473	32 73 802	3
	Sonstige Druckmaschinen und -apparate (ohne Büromaschinen)					
2899 14 100	- Rollenhochdruckmaschinen und -apparate	St 1000 EUR	- -	- -	- -	-
2899 14 300	- Flexodruckmaschinen und -apparate	St 1000 EUR	94 70 560	72 55 337	118 73 110	6
2899 14 500	- Tiefdruckmaschinen und -Apparate	St 1000 EUR	1
2899 14 900	- Andere Druckmaschinen und -apparate (ohne Büromaschinen), z.B. Tintenstrahldruckmaschinen	St 1000 EUR	3 392 101 601	3 602 78 868	3 622 108 300	23
	Maschinen und Apparate von der ausschließlich oder hauptsächlich zur Herstellung von Halbleiterbarren oder -scheiben (Wafers), Halbleiterbauelementen, integrierten elektronischen Schaltungen oder Flachbildschirmen verwendeten Art					
2899 20 200	- Maschinen, Apparate und Geräte zum Herstellen von Halbleiterbarren (bouls) oder Halbleiter-scheiben (wafers)	St 1000 EUR	227 184 849	155 66 085	235 116 920	11
2899 20 400	- Maschinen, Apparate und Geräte zum Herstellen von Halbleiterbauelementen oder elektronischen integrierten Schaltungen (ohne Ultraschallwerkzeugmaschinen)	St 1000 EUR	197 12 805	427 23 995	524 23 279	7

3 Produktion nach Güterarten - Deutschland

Melde-Nr.	Bezeichnung	Einheit	4. Vj 2011	3. Vj 2012	4. Vj 2012	4. Vj 2012 Anzahl der Unternehmen
1	2	3	4	5	6	7
2899 20 600	- Maschinen, Apparate und Geräte zum Herstellen von Flachbildschirmen	St 1000 EUR	- -	- -	- -	-
2899 31 303	Trockner für Holz, Papierhalbstoff, Papier oder Pappe und andere Trockner, für gewerbliche Zwecke für Holz	St 1000 EUR	14 10 224	. .	19 6 091	3
2899 31 305	- für Papierhalbstoff, Papier oder Pappe	St 1000 EUR	. 18 497	41 3 367	46 2 703	3
2899 31 503	- für Nahrungs- und Genussmittel	St 1000 EUR	102 10 548	95 6 026	102 14 750	5
2899 31 505	- für chemische Erzeugnisse und für Erzeugnisse aus Kunststoff oder Kautschuk	St 1000 EUR	712 37 336	610 34 882	618 35 840	7
2899 31 507	- für lackierte Erzeugnisse (ohne elektrisch beheizte Infrarot-trockenöfen), (z.B. Kammer- und Durchlauföfen)	St 1000 EUR	. 29 120	. 27 997	. 41 293	6
2899 31 509	- für andere Erzeugnisse, a.n.g.	St 1000 EUR	298 12 832	268 16 372	329 17 806	11
2899 32 000	Karusselle, Luftschaukeln, Schießbuden u.a. Geräte und Ausrüstungen für das Schaustellergewerbe	1000 EUR	27 609	24 501	26 513	7
	Montage und Handhabungstechnik, Maschinen für verschiedene chemische Zwecke, Bodenreinigungsmaschinen u.ä. Maschinen, Apparate und Geräte mit eigener Funktion a.n.g.					
2899 39 053	- - zur Oberflächenvorbehandlung	St 1000 EUR	2 354 65 794	2 343 32 448	2 248 39 098	14
2899 39 055	- - zur Oberflächenbehandlung oder -veredlung	St 1000 EUR	. 67 278	. 54 189	. 65 479	25
2899 39 059	- - Andere Maschinen zum Behandeln von Metallen (z.B. Spulenwickelmaschinen für elektrotechnische Zwecke), a.n.g.	St 1000 EUR	26 205	14 866	20 372	10
2899 39 100	- Maschinen und Apparate für die Isotopentrennung und Teile dafür	St 1000 EUR	2
	- Maschinen zum Mischen, Kneten, Mahlen, Zerkleinern, Sieben, Sichten, Homogenisieren, Emulgieren oder Rühren, a.n.g.					
2899 39 151	- - für die pharmazeutische Industrie	St 1000 EUR	13 619 71 385	9 442 68 910	. 75 763	25
2899 39 153	- - für die chemische Industrie	St 1000 EUR	2 131 55 267	2 072 45 186	1 993 61 710	23
2899 39 159	- - für andere Industrien	St 1000 EUR	11 391 98 445	15 153 91 500	12 985 104 156	41
2899 39 200	- Maschinen zum Zusammenbauen von mit Glaskolben oder Glasröhren ausgestatteten elektrischen Lampen, Elektronenröhren oder Blitzlampen	St 1000 EUR	2
2899 39 250	- Schreitender hydraulischer Grubenausbau	St 1000 EUR	1
2899 39 300	- Maschinen zum Herstellen oder Warmbearbeiten von Glas oder Glaswaren	St 1000 EUR	3 932 43 242	1 742 13 956	2 924 32 621	12
	- Mehrzweck-Industrieroboter, Zentralschmiersysteme					
2899 39 350	- - Mehrzweck-Industrieroboter	St 1000 EUR	5 621 195 746	6 477 229 193	5 680 204 338	25
2899 39 400	- - Zentralschmiersysteme	St 1000 EUR	95 604 56 303	96 927 58 888	84 815 52 734	10

3 Produktion nach Güterarten - Deutschland

Melde-Nr.	Bezeichnung	Einheit	4. Vj 2011	3. Vj 2012	4. Vj 2012	4. Vj 2012 Anzahl der Unternehmen
1	2	3	4	5	6	7
2899 39 450	- Maschinen, Apparate und Geräte für die Herstellung oder Reparatur von Masken und Retikeln (Maskenvorlagen), Zusammenbauen von Halbleiterbauelementen oder elektronisch integrierten Schaltungen, zum Heben, Fördern, Laden und Entladen von Halbleiterbarren (boules), Halbleiterscheiben (wafers) oder Halbleiterbauelementen, elektronischen integrierten Schaltungen und Flachbildschirmen	St 1000 EUR	. 4 526	. 5 844	. 19 330	8
2899 39 500	- Maschinen zum Herstellen von Bindfäden, Seilen, Tauen oder Kabeln	St 1000 EUR	142 17 807	148 27 443	166 14 428	7
2899 39 531	- Maschinen und Apparate für mineralische Stoffe, a.n.g. - zum Herstellen von Gießformen aus Sand (auch Kernherstellungsmaschinen)	St 1000 EUR	24 32 858	22 28 482	24 33 239	5
2899 39 533	- - für die Baustoffindustrie	St 1000 EUR	325 198 639	285 70 905	345 104 407	17
2899 39 535	- - für bergmännisch gewonnene mineralische Stoffe	St 1000 EUR	22 8 650	14 .	24 .	5
2899 39 539	- - für andere mineralische Stoffe	St 1000 EUR	14	2
2899 39 552	- - - Andere Maschinen, Apparate und Geräte mit eigener Funktion (z.B. hydropneumatische Akkumulatoren usw.) - für die automatisierte Montagetechnik - - Montagemaschinen (mit manuellen Tätigkeiten im mechanisierten Montageablauf integriert)	St 1000 EUR	2 960 253 061	4 231 208 157	3 812 284 708	75
2899 39 553	- - - Montageautomaten (ohne manuelle Tätigkeiten im Montageablauf)	St 1000 EUR	2 558 232 828	2 381 237 262	2 560 310 087	63
2899 39 554	- - - Montagelinien (verkettete mechanisierte und/oder automatisierte Einzelmontage- bzw. Montageroboterstationen)	St 1000 EUR	1 295 390 590	2 184 352 311	2 290 484 002	68
2899 39 555	- - - Aufbaueinheiten (ständerlose Maschinen, die zur Ergänzung einer vorhandenen oder unter Verwendung eines Trägergestells bzw. einer Basiseinheit für den Grundaufbau von Montageeinrichtungen dienen), Kennzeichnungseinheiten zum Prägen, Signieren usw.	St 1000 EUR	2 873 19 627	2 907 21 165	2 826 24 070	13
2899 39 557	- - - für die automatisierte Handhabung - - Handhabungsgeräte (Bewegungsachsen nicht frei programmierbar) für die automatische Zufuhr und Entnahme von Material, Werkstücken und Werkzeugen	St 1000 EUR	4 153 117 094	2 994 91 364	3 155 111 004	51
2899 39 558	- - - Manipulatoren (manuell gesteuerte Bewegungseinrichtungen, ferngesteuerte Manipulatoren)	St 1000 EUR	12 685 31 383	10 765 27 334	10 031 32 802	12
2899 39 559	- - - Greif- u. Spannvorrichtungen (z.B. Greif- u. Spannwerkzeuge, Werkstückaufnahmen u. -träger, Werkzeugaufnahmen und -wechseleinrichtungen für Handhabungsgeräte, Manipulatoren und Industrieroboter)	St 1000 EUR	119 112 83 419	124 471 94 773	116 301 84 050	25
2899 39 571	- - - Andere Maschinen, Apparate und Geräte - - für die anorganische Chemie	St 1000 EUR	448 .	439 .	456 .	6
2899 39 573	- - - für die organische Chemie	St 1000 EUR	172 10 258	112 7 945	67 .	4
2899 39 575	- - - für allgemeine chemische Zwecke	St 1000 EUR	4 322 122 376	4 215 72 686	4 470 130 292	33

3 Produktion nach Güterarten - Deutschland

Melde-Nr.	Bezeichnung	Einheit	4. Vj 2011	3. Vj 2012	4. Vj 2012	4. Vj 2012 Anzahl der Unternehmen
1	2	3	4	5	6	7
2899 39 576	- - - Bodenreinigungsmaschinen für gewerbliche Zwecke	St 1000 EUR	47 989 62 693	40 909 56 897	47 731 59 583	17
2899 39 579	- - - Andere Maschinen, Apparate und Geräte für zivile Zwecke	St 1000 EUR	2 089 583 802 316	1 895 470 653 509	1 891 921 777 241	299
2899 39 600	- Sonnenbänke, Sonnenhimmel u.ä. Bräunungsgeräte	St 1000 EUR	.	.	.	1
2899 39 651	- Startvorrichtungen für Luftfahrzeuge; Abbremsvorrichtungen für Schiffsdecks u.ä Landehilfen für Luftfahrzeuge, für zivile Zwecke; Teile dafür	kg 1000 EUR	-	-	-	-
2899 39 700	- Auswuchtmaschinen	kg 1000 EUR	33 026	42 438	.	7
2899 39 750	- Glücksspieltische, automatische Kegelbahnen u.a. Gesellschaftsspiele, einschl. mechanisch betriebene Spiele (ausgenommen mit Münzen, Geldscheinen, Spielmarken o.ä. Waren betriebene Spiele, Billard-, Videospiele für Fernsehempfangsgeräte, Spielkarten sowie elektrische Auto-Rennspiele)	1000 EUR	9 189	4 709	8 193	5
2899 40 001	Teile und Zubehör für Buchbinderei-, Setz- und Druckmaschinen - Hilfsmaschinen und -apparate für Druckmaschinen	St 1000 EUR	15 482 55 854	9 498 55 173	9 157 62 527	22
2899 40 002	- Teile und Zubehör für Buchbindereimaschinen und -apparate	1000 EUR	17 557	18 239	19 288	20
2899 40 003	- Teile und Zubehör für Maschinen zum Setzen, Schriftgießen oder zum Zurichten oder Herstellen von Druckformen sowie für Druck- und Druckhilfsmaschinen und -apparate	1000 EUR	169 654	175 590	181 933	70
	Teile für Maschinen und Apparate von der ausschließlich oder hauptsächlich zur Herstellung von Halbleiterbarren oder -scheiben (Wafers), Halbleiterbauelementen, integrierten elektronischen Schaltungen oder Flachbildschirmen verwendeten Art sowie Teile für sonstige bestimmte Wirtschaftszweige					
2899 51 000	Teile für Maschinen und Apparate von der ausschließlich oder hauptsächlich zur Herstellung von Halbleiterbarren oder -scheiben (Wafers), Halbleiterbauelementen, integrierten elektronischen Schaltungen oder Flachbildschirmen verwendeten Art	1000 EUR	87 482	113 366	88 608	55
2899 52 300	Teile für Maschinen für sonstige bestimmte Wirtschaftszweige, a.n.g. - Teile für Maschinen zum Zusammenbauen, Herstellen oder Warmbearbeiten von Glas oder Glaswaren	1000 EUR	58 467	39 621	63 104	22
2899 52 801	- Teile für andere Maschinen, Apparate und Geräte mit eigener Funktion für sonstige bestimmte Wirtschaftszweige - - für die Span- oder Faserplattenherstellung und Holz- oder Korkbehandlung	1000 EUR	27 012	13 689	27 808	15
2899 52 803	- - für den Straßen-, Hoch- oder Tiefbau oder für ähnliche Arbeiten, a.n.g.	1000 EUR	78 342	80 388	56 020	27
2899 52 805	- - für die chemische Industrie, a.n.g.	1000 EUR	44 418	59 654	69 908	55
2899 52 807	- - für die automatisierte Montagetechnik und Handhabung	1000 EUR	203 548	199 586	188 952	131
2899 52 808	- - für Maschinen für die Oberflächenvorbehandlung, -behandlung oder -veredlung von Metallen	1000 EUR	44 166	44 515	46 974	39
2899 52 809	- - für andere Maschinen, a.n.g.	1000 EUR	611 513	594 767	567 645	444
2899 99 000	Veredlung von Erzeugnissen dieser Güterabteilung	1000 EUR	70 745	71 738	71 177	106

Melde-Nr.	Bezeichnung	Einheit	4. Vj 2011	3. Vj 2012	4. Vj 2012	4. Vj 2012 Anzahl der Unternehmen
1	2	3	4	5	6	7
	Kraftwagen und Kraftwagenteile					
2910 11 000	Hubkolbenverbrennungsmotoren mit Fremdzündung, für Zugmaschinen, Kraftwagen, Fahrräder mit Hilfsmotor und andere nicht schienengebundene Landfahrzeuge (ohne Krafträder) mit einem Hubraum von 1 000 cm ³ oder weniger	St St 1000 EUR	* - -	. . -	. . -	1 - -
	darunter zum Absatz bestimmt					
2910 12 001	Hubkolbenverbrennungsmotoren mit Fremdzündung, für Zugmaschinen, Kraftwagen, Fahrräder mit Hilfsmotor und andere nicht schienengebundene Landfahrzeuge (ohne Krafträder) mit einem Hubraum von mehr als 1 000 cm ³	St St 1000 EUR	* 1 691	. . 1 385	3 3 .
	- Rumpf- bzw. halbfertige Motoren					
2910 12 005	- fertige Motoren	St St 1000 EUR	* 846 222 302 477	952 433 394 157 700 745	935 411 377 972 664 965	11 9 .
	darunter zum Absatz bestimmt					
2910 13 000	Kolbenverbrennungsmotoren mit Selbstzündung (Diesel- oder Halbdieselmotoren), für Zugmaschinen, Kraftwagen und andere nicht schienengebundene Landfahrzeuge	kW St kW St 1000 EUR	* * 67 487 647 587 662 23 477 499 224 706	60 819 930 517 151 6 562 010 40 913 267 941	62 153 927 577 277 6 971 974 46 309 293 705	8 8 5 5 .
	darunter zum Absatz bestimmt					
2910 21 000	Personenkraftwagen und Wohnmobile, mit Hubkolbenverbrennungsmotor mit Fremdzündung, mit einem Hubraum von 1 500 cm ³ oder weniger	St 1000 EUR	193 239 2 566 715	170 932 2 218 004	191 615 2 485 349	7 .
	Personenkraftwagen und Wohnmobile, mit Hubkolbenverbrennungsmotor mit Fremdzündung, mit einem Hubraum von mehr als 1 500 cm ³					
2910 22 301	- Personenkraftwagen, mit einem Hubraum von mehr als 1 500 cm ³ ; Wohnmobile mit einem Hubraum von mehr als 3 000 cm ³	St 1000 EUR	444 521 9 126 798	427 800 10 743 465	425 857 10 725 587	10 .
2910 22 302	- - Personenkraftwagen mit einem Hubraum von mehr als 2 500 cm ³	St 1000 EUR	291 557 12 673 361	259 887 11 363 916	237 172 10 556 350	13 .
2910 22 305	- - Wohnmobile mit einem Hubraum von mehr als 3 000 cm ³	St 1000 EUR	- -	- -	- -	- .
2910 22 500	- Wohnmobile mit einem Hubraum von mehr als 1 500 cm ³ bis 3 000 cm ³	St 1000 EUR	- -	- -	- -	- .
	Personenkraftwagen und Wohnmobile, mit Kolbenverbrennungsmotor mit Selbstzündung (Diesel- oder Halbdieselmotor)					
2910 23 100	- Personenkraftwagen, mit einem Hubraum von 1 500 cm ³ oder weniger	St 1000 EUR	29 283 279 044	25 673 270 312	35 069 419 802	4 .
	- Personenkraftwagen, mit einem Hubraum von mehr als 1 500 cm ³ bis 2 500 cm ³					
2910 23 303	- - mit einem Hubraum von mehr als 1 500 cm ³ bis 2 000 cm ³	St 1000 EUR	531 615 11 014 706	448 052 10 069 613	477 804 10 535 139	9 .
2910 23 305	- - mit einem Hubraum von mehr als 2 000 cm ³ bis 2 500 cm ³	St 1000 EUR	1 .
2910 23 400	- Personenkraftwagen mit einem Hubraum von mehr als 2 500 cm ³	St 1000 EUR	4 .
	- Wohnmobile					
2910 23 530	- - mit einem Hubraum von mehr als 1 500 cm ³ bis 2 500 cm ³	St 1000 EUR	7 095 259 058	5 668 195 344	6 644 237 222	12 .
2910 23 550	- - mit einem Hubraum von mehr als 2 500 cm ³	St 1000 EUR	2 361 139 221	2 141 137 038	2 319 141 107	13 .
2910 24 000	Personenkraftwagen mit Elektromotor sowie mit anderem Motor	St 1000 EUR	1 .
2910 30 000	Omnibusse mit Kolbenverbrennungsmotor sowie mit anderem Motor	St 1000 EUR	2 .

3 Produktion nach Güterarten - Deutschland

Melde-Nr.	Bezeichnung	Einheit	4. Vj 2011	3. Vj 2012	4. Vj 2012	4. Vj 2012 Anzahl der Unternehmen
1	2	3	4	5	6	7
2910 41 100	Lastkraftwagen mit Kolbenverbrennungsmotor, mit Selbstzündung (Diesel- oder Halbdieselmotor) - mit einem zulässigen Gesamtgewicht von 5 t oder weniger	St 1000 EUR	72 022 1 379 148	62 151 1 243 394	61 863 1 289 207	4
2910 41 300	- mit einem zulässigen Gesamtgewicht von mehr als 5 t bis 20 t	St 1000 EUR	.	.	.	4
2910 41 400	- mit einem zulässigen Gesamtgewicht von mehr als 20 t	St 1000 EUR	11 042 779 464	10 139 787 810	.	5
2910 42 000	Lastkraftwagen mit Kolbenverbrennungsmotor, mit Fremdzündung sowie mit anderem Motor	St 1000 EUR	.	.	1 272 17 996	3
2910 43 000	Sattel-Straßenzugmaschinen (ohne Zugkraftkarren)	St 1000 EUR	20 115 1 305 334	.	.	4
2910 44 000	Fahrgestelle für Zugmaschinen, Omnibusse, Personenkraftwagen, Lastkraftwagen, Kraftfahrzeuge zu besonderen Zwecken, mit Motor (ohne Fahrerhaus)	St 1000 EUR	.	.	.	1
2910 51 000	Kranwagen (Autokrane)	St 1000 EUR	555 552 450	629 591 229	683 623 645	4
2910 52 000	Schneespezialfahrzeuge (einschl. Motorschlitten); Spezialfahrzeuge zur Personenbeförderung auf Golfplätzen sowie ähnliche Fahrzeuge	St 1000 EUR	-	-	-	-
2910 59 300	Andere Kraftfahrzeuge zu besonderen Zwecken (ohne Kranwagen) - Feuerwehrwagen	St 1000 EUR	436 87 168	370 52 917	445 84 951	4
2910 59 500	- Betonmischwagen (LKW-Betonmischer)	St 1000 EUR	.	.	.	2
2910 59 901	- Andere Kraftfahrzeuge zu besonderen Zwecken (z.B. Kraftfahrzeuge mit Bohrturm zum Tiefbohren, Abschleppwagen, Straßenkehrwagen, Straßensprengwagen, Werkstattwagen, Wagen mit Röntgenanlage)	St 1000 EUR	1 031 135 864	955 143 888	1 031 147 890	30
2920 10 300	Karosserien (einschl. Fahrerhäuser) für Kraftfahrzeuge und Wohnmobilen - Karosserien für Personenkraftwagen und Wohnmobilen	St 1000 EUR	.	.	.	7
2920 10 501	- Karosserien oder Aufbauten (einschl. Fahrerhaus), für Einachsschlepper und Lastkraftwagen - - für Feuerwehrwagen	St 1000 EUR	674 71 795	707 62 092	965 99 406	16
2920 10 505	- - für Omnibusse	St 1000 EUR	575 50 388	503 32 426	598 44 678	6
2920 10 507	- - für Einachsschlepper u.a. Lastkraftwagen (ohne Tankwagenaufbauten)	St 1000 EUR	30 615 423 957	26 462 387 745	27 708 395 747	157
2920 10 509	- - Tankwagenaufbauten ohne Fahrgestell	St 1000 EUR	330 24 433	256 21 524	300 25 982	11
2920 21 001	Warenbehälter (Container) (einschl. solcher für Flüssigkeiten oder Gase, speziell für eine oder mehrere Beförderungsarten gebaut oder ausgestattet) - Wechselbehälter	St 1000 EUR	9 814 77 005	10 432 70 780	8 045 68 838	16
2920 21 007	- Abfallmulden	St 1000 EUR	2 733 19 339	2 683 18 136	2 679 16 397	15
2920 21 009	- Andere Container (z.B. Überseecontainer)	St 1000 EUR	5 400 36 497	3 298 22 244	2 388 27 111	17
2920 22 100	Wohnanhänger, zum Wohnen oder Campen - Wohnanhänger, faltbar; Wohnanhänger mit einem Gewicht von 750 kg oder weniger	St 1000 EUR	-	-	-	-
2920 22 301	- mit einem Gewicht von mehr als 750 kg bis 3 500 kg - - mit einem Gewicht von mehr als 750 kg bis 1 600 kg	St 1000 EUR	7 681 96 696	5 340 67 363	6 240 81 103	8

3 Produktion nach Güterarten - Deutschland

Melde-Nr.	Bezeichnung	Einheit	4. Vj 2011	3. Vj 2012	4. Vj 2012	4. Vj 2012 Anzahl der Unternehmen
1	2	3	4	5	6	7
2920 22 305	- - mit einem Gewicht von mehr als 1 600 kg bis 3 500 kg	St 1000 EUR	2 640 49 766	2 115 39 334	2 780 51 989	6
2920 22 500	- mit einem Gewicht von mehr als 3 500 kg	St 1000 EUR	- -	- -	- -	-
	Andere Anhänger zum Befördern von Gütern (z.B. Anhänger m. Tankaufbau, Sattelanhänger, Verkaufsanhänger)					
	- Sattelanhänger zur Lastenbeförderung					
2920 23 001	- - einachsige	St 1000 EUR	170 4 288	222 4 953	139 4 636	15
2920 23 002	- - zweiachsige (ohne solche mit Spezialaufbauten)	St 1000 EUR	650 17 848	802 18 711	775 20 280	29
2920 23 003	- - drei- und mehrachsige (ohne solche mit Spezialaufbauten)	St 1000 EUR	13 922 379 141	15 389 402 752	14 176 374 843	30
2920 23 004	- - zweiachsige, mit Spezialaufbauten	St 1000 EUR	292 11 877	302 11 074	255 11 388	17
2920 23 005	- - drei- und mehrachsige, mit Spezialaufbauten	St 1000 EUR	4 605 211 255	3 750 173 215	3 902 181 272	21
2920 23 006	- - Andere einachsige Anhänger	St 1000 EUR	8 201 15 211	12 147 17 475	7 486 14 995	16
	- Andere Anhänger (einschl. Baustellenwagen als Anhänger)					
2920 23 008	- - Andere Anhänger für zivile Zwecke, mit einem zulässigen Gesamtgewicht von 10 t oder weniger	St 1000 EUR	19 095 45 059	21 794 50 899	18 682 44 482	30
2920 23 009	- - Andere Anhänger für zivile Zwecke, mit einem zulässigen Gesamtgewicht von mehr als 10 t	St 1000 EUR	2 713 96 065	2 463 97 144	2 231 78 824	52
	Teile für Anhänger (einschl. Sattelanhänger)					
2920 30 300	- Fahrgestelle	St 1000 EUR	16 166 42 167	16 605 37 826	16 165 36 606	17
2920 30 500	- Karosserien und Aufbauten	St 1000 EUR	71 516 16 475	92 822 16 676	99 466 20 904	28
2920 30 700	- Achsen	St 1000 EUR	95 562 .	102 410 .	94 569 .	5
2920 30 900	- Andere Teile	1000 EUR	165 552	172 313	170 133	62
	Umbau-, Zusammenbau-, Karosserie-, Montage- und Ausrüstungsarbeiten an Kraftfahrzeugen, Anhängern und Teilen für Anhänger					
2920 40 001	- an Kraftfahrzeugen (z.B. Lackieren von KFZ-Rohkarosserien, Tuning)	1000 EUR	108 461	115 579	109 579	51
2920 40 008	- an Anhängern für Kraftfahrzeuge sowie an Teilen für Anhänger	1000 EUR	9 589	8 991	9 278	14
2920 50 000	Innenausbau- und Ausrüstungsarbeiten an Wohnanhängern und Wohnmobilen	1000 EUR	.	.	.	6
	Zündkabelsätze und andere Kabelsätze für Beförderungsmittel					
2931 10 003	- für Kraftfahrzeuge	t 1000 EUR	32 101 337 185	33 088 272 560	33 206 271 529	34
2931 10 005	- für andere Beförderungsmittel	t 1000 EUR	874 27 824	1 222 30 606	1 125 28 076	11
	Zündkerzen, Magnetzündler, Lichtmagnetzündler, Schwungmagnetzündler, Zündverteiler, Zündspulen					
2931 21 300	- Zündkerzen	1000 St 1000 EUR	.	.	.	2
2931 21 500	- Magnetzündler; Lichtmagnetzündler; Schwungmagnetzündler	kg 1000 EUR	411 758 11 344	582 332 13 488	571 778 14 372	5
2931 21 700	- Zündverteiler Zündspulen	kg 1000 EUR	.	.	.	4
	Anlasser und Licht-Anlasser, andere Lichtmaschinen sowie andere Apparate und Vorrichtungen, für Verbrennungsmotoren					
2931 22 300	- Anlasser und Licht-Anlasser	kg 1000 EUR	.	.	.	3
2931 22 500	- Andere Lichtmaschinen	kg 1000 EUR	270 813 5 067	193 632 3 193	194 709 3 098	3
2931 22 700	- Andere Apparate und Vorrichtungen, für Verbrennungsmotoren	kg 1000 EUR	.	.	.	3

3 Produktion nach Güterarten - Deutschland

Melde-Nr.	Bezeichnung	Einheit	4. Vj 2011	3. Vj 2012	4. Vj 2012	4. Vj 2012 Anzahl der Unternehmen
1	2	3	4	5	6	7
2931 23 100	Elektrische Beleuchtungs- und Signalgeräte, Scheibenwischer u.ä., für Kraftfahrzeuge und Fahrräder - Beleuchtungs- und Sichtsignalgeräte für Fahrräder	St 1000 EUR	.	.	.	1
2931 23 300	- Diebstahlalarmanlagen für Kraftfahrzeuge	St 1000 EUR	.	682 187	.	2
2931 23 500	- Hörsignalgeräte für Kraftfahrzeuge oder Fahrräder	t 1000 EUR	.	.	.	3
2931 23 700	- Scheibenwischer, Scheibenentfroster und Vorrichtungen gegen das Beschlagen der Fensterscheiben	t 1000 EUR	.	.	.	3
2931 30 300	Teile für sonstige elektrische Ausrüstungen für Kraftfahrzeuge und Krafträder - für elektrische Zündapparate, Zündvorrichtungen und Anlasser, Lichtmaschinen, Lade- oder Rückstromschalter	1000 EUR	363 354	372 373	347 069	31
2931 30 800	- für elektrische Beleuchtungs- und Signalgeräte, Scheibenwischer, Scheibenentfroster und Vorrichtungen gegen das Beschlagen der Scheiben	1000 EUR	417 768	422 183	383 461	29
2932 10 000	Sitze für Kraftfahrzeuge	1000 St 1000 EUR	3 505 1 272 441	3 341 1 146 413	3 158 1 123 152	23
2932 20 300	Sicherheitsgurte, Airbags; andere Karosserieteile und anderes Karosseriezubehör, für Kraftwagen - Sicherheitsgurte	St 1000 EUR	16 499 320 99 681	15 156 816 91 404	14 462 697 85 912	6
2932 20 500	- Airbags, mit System zum Aufblasen, Teile dafür	1000 EUR	274 439	248 899	233 130	20
2932 20 900	- Andere Karosserieteile und anderes Karosseriezubehör (auch für Fahrerhäuser) (z.B. Anhängerkupplungen, Auspuffblenden und -kappen, Schmutzfänger, Autodachkoffer, Blenden für Armaturenbretter, Bordsteintaster, Dach-Windabweiser, Heckklappen und -spoiler)	1000 EUR	2 894 193	3 741 150	3 468 036	278
2932 30 100	Andere Teile und Zubehör, a.n.g., für Kraftfahrzeuge - Stoßstangen und Teile dafür	t 1000 EUR	37 340 345 597	35 543 333 436	35 856 323 233	13
2932 30 201	- Bremsbeläge, Servobremsen u.Teile für Bremsen (ohne nichtmontierte Bremsbeläge und -klötze)	t 1000 EUR	.	.	.	2
2932 30 205	- - Servobremsen und Teile für Bremsen	t 1000 EUR	91 285 1 145 013	84 399 1 105 138	77 802 1 073 448	45
2932 30 330	- Schaltgetriebe; Achsbrücken (Triebachsen) mit Ausgleichsgetriebe, auch mit anderen Kraftübertragungsvorrichtungen; tragachsen und Teile dafür - - Schaltgetriebe darunter zum Absatz bestimmt	St St 1000 EUR	6 017 605 4 998 127 1 491 268	5 955 298 5 025 303 1 588 966	5 572 101 4 598 720 1 545 506	19 19
2932 30 361	- - Achsbrücken (Triebachsen) mit Ausgleichsgetriebe, auch mit anderen Kraftübertragungsvorrichtungen darunter zum Absatz bestimmt	St St 1000 EUR	.	.	.	10 10
2932 30 365	- - Tragachsen und Teile dafür	t 1000 EUR	30 148 147 526	37 223 163 058	37 459 167 813	20
2932 30 400	- Räder sowie Teile und Zubehör dafür	t 1000 EUR	148 785 347 701	130 967 314 122	125 570 304 740	23
2932 30 500	- Aufhängesysteme und Teile davon (einschl. Stoßdämpfer)	St 1000 EUR	6 405 898 268 723	6 383 096 279 927	5 976 522 261 972	8
2932 30 610	- Kühler, Auspufftöpfe und -rohre, Schaltkupplungen und Teile dafür, Lenkräder, Lenksäulen und Lenkgetriebe - - Kühler	St 1000 EUR	4 246 315 161 630	4 362 049 151 962	3 521 530 129 184	12
2932 30 630	- - Auspufftöpfe (Schalldämpfer) und Auspuffrohre	St 1000 EUR	30 463 058 655 109	30 007 789 673 872	26 275 214 644 373	38

3 Produktion nach Güterarten - Deutschland

Melde-Nr.	Bezeichnung	Einheit	4. Vj 2011	3. Vj 2012	4. Vj 2012	4. Vj 2012 Anzahl der Unternehmen
1	2	3	4	5	6	7
2932 30 650	- - Schaltkupplungen und Teile dafür	1000 EUR	574 320	619 674	596 247	24
2932 30 670	- - Lenkräder, Lenksäulen und Lenkgetriebe	t 1000 EUR	81 730 852 103	81 821 861 481	81 110 842 380	19
2932 30 902	- - Andere Teile und Zubehör - - Brennstoffbehälter	St 1000 EUR	789 987 76 723	791 611 83 496	734 000 74 700	8
2932 30 904	- - Aufhängungen (ohne Stoßdämpfer) - - - Stabilisatoren	1000 EUR	.	.	.	1
2932 30 905	- - - Andere Aufhängungen (ohne Stoßdämpfer), z.B. Drehstabfedern	1000 EUR	23 196	23 625	20 542	9
2932 30 906	- - Übertragungsteile (ohne Getriebe, Achsbrücken u.ä.) - - - Andere Teile und Zubehör, a.n.g.	1000 EUR	492 922	471 753	442 231	25
2932 30 908	- - - Autoheizungen	1000 EUR	235 099	221 999	210 183	9
2932 30 909	- - - Andere Teile und Zubehör, a.n.g. (z.B. Torsionsstabfedern, Schaltgetriebeteile, Radzylindergehäuse, Luftfederungssysteme, Doppelbedienungen für Fahrschulen, Drehkränze für Gelenkbusse)	1000 EUR	2 838 808	2 871 452	2 748 075	246
2932 91 000	Montage von kompletten Bausätzen für Kraftwagen innerhalb des Produktionsprozesses	1000 EUR	.	.	.	4
2932 92 001	Montage von Baugruppen für Kraftwagen innerhalb des Produktionsprozesses (aus nicht selbsthergestellten Teilen der Gütergruppe 293)	1000 EUR	101 054	113 376	101 580	7
2932 92 002	Montage von Teilen und Zubehör für Kraftfahrzeuge, a.n.g.	1000 EUR	395 098	331 222	326 894	41
2999 99 000	Veredlung von Erzeugnissen dieser Güterabteilung	1000 EUR	121 693	126 566	120 261	26

3 Produktion nach Güterarten - Deutschland

Melde-Nr.	Bezeichnung	Einheit	4. Vj 2011	3. Vj 2012	4. Vj 2012	4. Vj 2012 Anzahl der Unternehmen
1	2	3	4	5	6	7
	Sonstige Fahrzeuge					
3011 21 300	Fahrgast-, Kreuzfahrt-, Fährschiffe u.ä. Wasserfahrzeuge, hauptsächlich zur Personenbeförderung - Kreuzfahrt-, Ausflugsschiffe u.ä. Wasserfahrzeuge zur Personenbeförderung	BRZ St 1000 EUR	4 4
3011 21 500	- Fährschiffe jeder Art	BRZ St 1000 EUR	. . .	- -	1 1
3011 22 100	Tankschiffe für den Transport von Rohöl, Ölprodukten, Chemikalien und Flüssiggas - Rohöltanker	BRZ St 1000 EUR	- - .	- - .	- - .	- -
3011 22 300	- Ölproduktentanker	BRZ St 1000 EUR	- - .	- - .	- - .	- -
3011 22 500	- Chemikalientanker	BRZ St 1000 EUR	- - .	- - .	- - .	- -
3011 22 700	- Flüssiggastanker	BRZ St 1000 EUR	- - .	- - .	- - .	- -
3011 23 000	Kühlschiffe (ohne Tankschiffe)	BRZ St 1000 EUR	- - .	- - .	- - .	- -
3011 24 100	Trockengüterschiffe - Massengutfrachtschiffe (einschl. kombinierter Massengutfrachter, z.B. Erz-/Ölfrachter)	BRZ St 1000 EUR	. . .	- - .	- - .	- -
3011 24 300	- Stückgutfrachtschiffe	BRZ St 1000 EUR	- - .	- - .	- - .	- -
3011 24 500	- Vollcontainerschiffe	BRZ St 1000 EUR	- - .	- - .	- - .	- -
3011 24 700	- RoRo-Frachtschiffe	BRZ St 1000 EUR	- -	- - .	- -
3011 24 900	- Andere Trockengüterschiffe	BRZ St 1000 EUR	- - .	- - .	- - .	- -
3011 31 300	Fischereifahrzeuge; Fabriksschiffe und andere Schiffe für das Verarbeiten oder Konservieren von Fischereierzeugnissen - Fischereifahrzeuge	1000 EUR	.	.	.	1
3011 31 500	- Fabriksschiffe und andere Schiffe für das Verarbeiten oder Konservieren von Fischereierzeugnissen	1000 EUR	-	-	-	
3011 32 000	Schlepper und Schubschiffe	1000 EUR	.	.	.	1
3011 33 300	Schwimmbagger, Feuerschiffe, Feuerlöschschiffe, Schwimmkrane und andere Wasserfahrzeuge, bei denen das Fahren von untergeordneter Bedeutung ist - Schwimmbagger	1000 EUR	.	.	.	1
3011 33 500	- Andere nicht für Frachtzwecke gebaute Wasserfahrzeuge	1000 EUR	.	.	.	3
3011 35 000	Schiffssegmente	1000 EUR	16 293	13 543	16 873	8
3011 40 300	Offshore-Wasserfahrzeuge und deren Infrastruktur - Offshore-Wasserfahrzeuge	BRZ 1000 EUR	- -	- -	- -	-
3011 40 500	- Offshore-Infrastrukturen, z.B. Bohr- und Förderplattformen	BRZ 1000 EUR	- -	- -	- -	-
3011 50 000	Andere schwimmende Vorrichtungen (einschl. Flöße, Schwimm tanks, Senkkästen, Festmachtetonnen, Anlegestellen, Bojen und schwimmende Baken)	St 1000 EUR	2

Melde-Nr.	Bezeichnung	Einheit	4. Vj 2011	3. Vj 2012	4. Vj 2012	4. Vj 2012 Anzahl der Unternehmen
1	2	3	4	5	6	7
3011 91 001	Um- und Ausbau an Schiffen, Bohr- oder Förderplattformen und schwimmenden Vorrichtungen	1000 EUR	35 184	9 959	6 350	5
3011 92 001	Ausrüstungsarbeiten an Schiffen, Bohr- oder Förderplattformen und schwimmenden Vorrichtungen (z.B. Innenausbau, Elektroarbeiten, Schiffsanstreicherei, Klimaanlageeinbau)					
3011 92 008	- Innenausbauarbeiten an Schiffen, anderen Wasserfahrzeugen und schwimmenden Vorrichtungen für zivile Zwecke	1000 EUR	20 030	25 546	35 379	16
3011 92 008	- Andere Ausrüstungsarbeiten an Schiffen, anderen Wasserfahrzeugen und schwimmenden Vorrichtungen (z.B. Elektroarbeiten, Schiffsanstreicherei, Klimaanlageeinbau) für zivile Zwecke	1000 EUR	36 844	12 463	33 894	13
3012 11 000	Segelboote, auch mit Hilfsmotor (außer aufblasbaren Segelbooten), für Sport oder Freizeit	St 1000 EUR	.	.	.	2
3012 12 000	Aufblasbare Boote	St 1000 EUR	.	.	.	1
3012 19 300	Ruderboote, Kanus u.a. Vergnügungs- und Sportboote					
3012 19 300	- Motorboote und Motorjachten, zu Sport- oder Vergnügungszwecken, mit Innenmotor	St 1000 EUR	199 23 550	166 .	178 .	6
3012 19 700	- Ruderboote, Kanus u.a. Vergnügungs- oder Sportboote a.n.g.	St 1000 EUR	1 770 .	1 216 3 319	1 339 .	8
3020 11 000	Elektrische Lokomotiven mit Stromspeisung aus dem Stromnetz	St 1000 EUR	.	25 97 475	.	2
3020 12 000	Dieselelektrische Lokomotiven	St 1000 EUR	.	.	.	1
3020 13 000	Elektrische Lokomotiven mit Stromspeisung aus Akkumulatoren; andere Lokomotiven, Lokomotivtender	St 1000 EUR	.	.	.	3
3020 20 000	Triebwagen und Schienenbusse (ohne Schienenfahrzeuge zur Gleisunterhaltung u.a. Bahndienstfahrzeuge)	St 1000 EUR	328 503 835	402 621 218	397 607 756	6
3020 31 000	Schienenfahrzeuge zur Gleisunterhaltung u.a. Bahndienstfahrzeuge, auch selbstfahrend (z.B. Gerätewagen u.ä., Messwagen und Draisinen)	St 1000 EUR	.	.	.	2
3020 32 000	Personenwagen ohne Eigenantrieb, Gepäckwagen, Postwagen u.a. schienenengebundene Spezialwagen (ohne Schienenfahrzeuge zur Gleisunterhaltung)	St 1000 EUR	.	.	.	1
3020 33 000	Schienenengebundene Güterwagen ohne Eigenantrieb	St 1000 EUR	504 46 217	261 21 918	253 25 867	5
3020 40 301	Teile für Schienenfahrzeuge; ortsfestes Gleismaterial u. Teile dafür; mechanische (auch elektromechanische) Signal-, Sicherungs-, Überwachungs- oder Steuergeräte für Schienenwege, Straßen, Parkplätze oder Parkhäuser, Hafenanlagen oder Flughäfen					
3020 40 301	- Teile für Schienenfahrzeuge (z.B. Drehgestelle, Lenkgestelle, Achsen und Räder; Bremsvorrichtungen; Zughaken und andere Kupplungsvorrichtungen, Puffer, Teile dafür)	1000 EUR	.	174 582	182 805	8
3020 40 309	- - Druckluftbremsvorrichtungen für Schienenfahrzeuge und Teile dafür					
3020 40 309	- - Andere Teile für Schienenfahrzeuge (z.B. Drehgestelle, Lenkgestelle, Achsen und Räder; Zughaken u.a. Kupplungsvorrichtungen, Puffer)	1000 EUR	239 675	230 809	251 712	56
3020 40 500	- Mechanische (auch elektromechanische) Signal-, Sicherungs-, Überwachungs- oder Steuergeräte für Schienenwege, Straßen, Binnenwasserstraßen, Parkplätze oder Parkhäuser, Hafenanlagen oder Flughäfen	kg 1000 EUR	.	.	.	2

Melde-Nr.	Bezeichnung	Einheit	4. Vj 2011	3. Vj 2012	4. Vj 2012	4. Vj 2012 Anzahl der Unternehmen
1	2	3	4	5	6	7
3020 40 701	- Ortsfestes Gleismaterial und Geräte für Schienenwege; Teile für ortsfestes Gleismaterial, mechanisch (auch elektromechanisch) Signal-, Sicherungs-, Überwachungs- oder Steuergeräte für Schienenwege, Straßen, Binnenwasserstraßen, Parkplätze u.ä., Hafenanlagen oder Flughäfen	kg	5 342 850	20 645 993	14 490 835	11
	- - Ortsfestes Gleismaterial und Geräte für Schienenwege (z.B. zusammengesetzte Gleise, Drehscheiben, Prellböcke, Lademaße)	1000 EUR	14 857	21 417	16 964	
3020 40 708	- - Teile für ortsfestes Gleismaterial, mechanische (auch elektromechanische) Signal-, Sicherungs-, Überwachungs- oder Steuergeräte für Schienenwege, Straßen, Binnenwasserstraßen, Parkplätze oder Parkhäuser, Hafenanlagen oder Flughäfen	1000 EUR	19 317	21 556	16 774	8
3020 91 001	Umbau, Innenausbau und Ausrüstung (Komplettierung) von Schienenfahrzeugen - Umbau von Schienenfahrzeugen	1000 EUR	7 252	8 356	4 048	6
3020 91 005	- Innenausbau und Ausrüstung (Komplettierung) von Schienenfahrzeugen	1000 EUR	99 316	36 701	33 700	10
3030 11 001	Motoren und Triebwerke für Luft- und Raumfahrzeuge; Bodengeräte für die Flugausbildung, Teile dafür Kolbenverbrennungsmotoren mit Fremdzündung für zivile und halböffentliche Luftfahrzeuge darunter zum Absatz bestimmt	St St 1000 EUR	* - -	- - -	- - -	- - -
3030 12 001	Turbo-Strahltriebwerke, Turbo-Propellertriebwerke für zivile und halböffentliche Luftfahrzeuge darunter zum Absatz bestimmt	St St 1000 EUR	*	1 1
3030 13 001	Strahltriebwerke (ohne Turbo-Strahltriebwerke) für zivile und halböffentliche Luftfahrzeuge darunter zum Absatz bestimmt	St St 1000 EUR	* - -	- - -	- - -	- - -
3030 14 001	Bodengeräte zur zivilen Flugausbildung und Teile dafür	kg 1000 EUR	1
3030 15 000	Teile für Kolbenverbrennungsmotoren mit Fremdzündung, für Luftfahrzeuge	1000 EUR	-	-	-	
3030 16 000	Teile für Turbo-Strahltriebwerke oder Turbo-Propellertriebwerke	1000 EUR	.	547 666	.	7
3030 20 000	Segelflugzeuge, Hanggleiter, Ballone, Luftschiffe u.a. nicht für maschinellen Antrieb bestimmte Luftfahrzeuge	St 1000 EUR	37 4 054	27 2 924	25 2 616	7
3030 31 001	Hubschrauber u. Starrflügelflugzeuge Zivile und halböffentliche Hubschrauber	St 1000 EUR	2
3030 32 001	Zivile und halböffentliche Starrflügelflugzeuge u.a. Luftfahrzeuge - mit einem Leergewicht von 2 000 kg oder weniger	St 1000 EUR	43 6 460	49 8 340	47 15 352	7
3030 33 001	- mit einem Leergewicht von mehr als 2 000 kg bis 15 000 kg	St 1000 EUR	- -	- -	- -	-
3030 34 001	- mit einem Leergewicht von mehr als 15 000 kg	St 1000 EUR	- -	- -	- -	-
3030 40 001	Raumfahrzeuge (einschl. Satelliten) und Trägerraketen für Raumfahrzeuge, für zivile Zwecke	kg 1000 EUR	- -	- -	- -	-
3030 50 100	Teile für Luftfahrzeuge und Raumfahrzeuge für zivile Zwecke - Sitze für Luftfahrzeuge, Teile dafür	1000 St 1000 EUR	2
3030 50 300	- Propeller und Rotoren, Teile dafür	kg 1000 EUR	2
3030 50 500	- Fahrgestelle und Teile dafür	kg 1000 EUR	4

3 Produktion nach Güterarten - Deutschland

Melde-Nr.	Bezeichnung	Einheit	4. Vj 2011	3. Vj 2012	4. Vj 2012	4. Vj 2012 Anzahl der Unternehmen
1	2	3	4	5	6	7
3030 50 901	- Andere Teile für Luft- und Raumfahrzeuge	1000 EUR	3 125 773	2 792 344	3 365 958	63
	Überholungs- und Umbauarbeiten an Luftfahrzeugen sowie an Motoren und Triebwerken dafür					
3030 60 300	- von Luftfahrzeugmotoren und -triebwerken	1000 EUR	.	.	.	4
3030 60 500	- von Hubschraubern	1000 EUR	-	-	-	
3030 60 700	- von Flugzeugen	1000 EUR	31 742	45 005	25 581	8
3091 11 000	Krafträder und Fahrräder mit Hilfsmotor, mit Hubkolbenverbrennungsmotor mit einem Hubraum von 50 cm ³ oder weniger	St 1000 EUR	.	.	-	-
3091 12 000	Krafträder mit Hubkolbenverbrennungsmotor mit einem Hubraum von mehr als 50 cm ³ , auch mit Beiwagen	St 1000 EUR	.	.	.	1
3091 13 000	Andere Krafträder; Beiwagen	St 1000 EUR	.	.	3 480 5 518	3
	Teile und Zubehör für Krafträder und Beiwagen					
3091 20 300	- Sättel für Krafträder (einschl. Mopeds)	St 1000 EUR	-	-	-	-
3091 20 900	- Andere Teile und Zubehör für Krafträder (einschl. Mopeds)	1000 EUR	53 368	68 148	46 620	11
3091 31 000	Hubkolbenverbrennungsmotoren mit Fremdzündung für Krafträder, mit einem Hubraum von 1 000 cm ³ oder weniger	St 1000 EUR	*	-	-	-
	darunter zum Absatz bestimmt	St 1000 EUR	-	-	-	-
	Hubkolbenverbrennungsmotoren mit Fremdzündung für Krafträder, mit einem Hubraum von mehr als 1 000 cm ³	St 1000 EUR	*	-	-	-
3091 32 001	- Rumpf- bzw. halbfertige Motoren	St 1000 EUR	-	-	-	-
	darunter zum Absatz bestimmt	St 1000 EUR	-	-	-	-
3091 32 005	- fertige Motoren	St 1000 EUR	*	-	-	-
	darunter zum Absatz bestimmt	St 1000 EUR	-	-	-	-
3092 10 300	Zweiräder u.a. Fahrräder (einschl. Lastendreirädern), ohne Motor	St 1000 EUR	.	.	.	2
	- Zweiräder u.a. Fahrräder (einschl. Lastendreirädern), ohne Kugellager	St 1000 EUR	.	.	.	
3092 10 502	- - Mountain Bikes (einschl. All-Terrain-Bikes)	St 1000 EUR	79 280 25 996	43 303 13 312	62 485 25 540	5
3092 10 504	- - Touren-Räder	St 1000 EUR	67 011 42 632	15 431 3 490	19 343 4 891	5
3092 10 505	- - Sport-Räder	St 1000 EUR	24 032 15 121	16 749 8 030	24 984 14 340	4
3092 10 509	- - Andere Räder	St 1000 EUR	62 658 20 040	68 832 31 309	115 263 53 961	9
3092 20 300	Rollstühle u.a. Fahrzeuge für Kranke und Körperbehinderte	St 1000 EUR	11 340 10 711	22 942 18 399	21 861 17 348	7
	- ohne Vorrichtung zur mechanischen Fortbewegung	St 1000 EUR	7 178 12 469	9 468 17 397	9 191 16 508	9
3092 20 900	- mit Motor oder anderer Vorrichtung zur mechanischen Fortbewegung	St 1000 EUR	7 178 12 469	9 468 17 397	9 191 16 508	9
3092 30 100	Teile und Zubehör für Zweiräder u.a. Fahrräder, ohne Motor, sowie für Rollstühle u.a. Fahrzeuge für Behinderte	St 1000 EUR	.	.	.	2
3092 30 300	- Teile für Fahrradrahmen und -gabeln; Freilaufzahnkränze; teile für Bremsen (einschl. Bremsnaben), Pedale, Tretlager, Lenker, Gepäckträger, Ketten-schaltungen u.a. Fahrradteile	1000 EUR	14 622	14 029	14 583	12

3 Produktion nach Güterarten - Deutschland

Melde-Nr.	Bezeichnung	Einheit	4. Vj 2011	3. Vj 2012	4. Vj 2012	4. Vj 2012 Anzahl der Unternehmen
1	2	3	4	5	6	7
3092 30 700	- Teile und Zubehör für Rollstühle u.a. Fahrzeuge für Kranke und Körperbehinderte	1000 EUR	15 091	21 001	19 321	16
3092 30 900	- Andere Teile und Zubehör für Zweiräder u.a. Fahrräder, ohne Motor, z.B. Felgen, Speichen, Sättel, Lenker	1000 EUR	11 849	14 283	13 958	11
3092 40 300	Kinderwagen und Teile dafür - Kinderwagen	St 1000 EUR	40 922 13 120	26 532 8 099	25 487 8 744	4
3092 40 500	- Teile für Kinderwagen	1000 EUR	5 220	1 559	1 684	4
3099 10 001	Fahrzeuge, a.n.g. (z.B. Schubkarren, einrädriige Handtransportfahrzeuge, Gespannfahrzeuge für Tiere) - Einrädriige Handtransportgeräte (z.B. Schubkarren)	St 1000 EUR	86 894 1 552	. 2 065	. 1 553	3
3099 10 003	- Zweirädriige Handtransportgeräte (z.B. Sack-, Stech- und Fasskarren)	St 1000 EUR	75 084 3 840	67 605 3 926	78 736 4 307	13
3099 10 004	- Drei- und mehrrädriige Handtransportgeräte bis 1 t Traglast	St 1000 EUR	322 987 44 402	277 551 44 063	329 491 47 882	29
3099 10 009	- Andere Fahrzeuge (z.B. drei- und mehrrädriige Handtransportgeräte über 1 t Traglast, Kutschen, Sulkis u.a. Gespannfahrzeuge für Tiere)	St 1000 EUR	. .	1 955 883	. 1 052	5
3099 99 000	Veredlung von Erzeugnissen dieser Güterabteilung	1000 EUR	.	.	.	3

3 Produktion nach Güterarten - Deutschland

Melde-Nr.	Bezeichnung	Einheit	4. Vj 2011	3. Vj 2012	4. Vj 2012	4. Vj 2012 Anzahl der Unternehmen
1	2	3	4	5	6	7
	Möbel					
	Sitzmöbel und Teile dafür; Teile für Möbel					
	Sitzmöbel und Teile dafür					
	Sitzmöbel, vorwiegend mit Gestell aus Metall					
	- Drehstühle mit verstellbarer Sitzhöhe					
3100 11 550	- - gepolstert, mit Rückenlehne und mit Rollen oder Gleitern	1000 St 1000 EUR	519 107 337	446 90 443	499 102 097	34
3100 11 590	- - Andere Drehstühle mit verstellbarer Sitzhöhe	1000 St 1000 EUR	.	.	.	8
	- Gepolsterte Sitzmöbel, mit Gestell aus Metall					
3100 11 705	- - für Büros	1000 St 1000 EUR	337 43 496	299 36 613	325 40 541	24
3100 11 709	- - Andere gepolsterte Sitzmöbel, mit Gestell aus Metall	1000 St 1000 EUR	340 19 262	323 18 447	360 21 159	27
	- Nicht gepolsterte Sitzmöbel, mit Gestell aus Metall					
3100 11 903	- - Schulsitzmöbel (ohne Reihengestühl)	1000 St 1000 EUR	278 10 971	483 19 466	252 9 884	11
3100 11 909	- - Andere Sitzmöbel, mit Gestell aus Metall	1000 St 1000 EUR	382 37 224	419 36 588	388 35 194	43
	Sitzmöbel, vorwiegend mit Gestell aus Holz, Stuhlrohr, Korbweiden, Bambus o.ä. Stoffen					
3100 12 100	- In Liegen umwandelbare Sitzmöbel (ohne Gartenmöbel und Campingausstattungen)	1000 St 1000 EUR	287 128 071	217 92 197	262 119 253	46
3100 12 300	- Sitzmöbel aus Stuhlrohr, Korbweiden, Bambus o.ä. Stoffen	1000 St 1000 EUR	2 871	.	.	2
	- Gepolsterte Sitzmöbel, mit Gestell aus Holz					
3100 12 501	- - für Büros	1000 St 1000 EUR	.	.	.	2
3100 12 503	- - Sessel (auch einsitzige gepolsterte Anbauelemente)	1000 St 1000 EUR	352 150 861	274 119 344	344 148 842	60
3100 12 509	- - Andere gepolsterte Sitzmöbel, mit Gestell aus Holz (ohne Sessel)	1000 St 1000 EUR	232 77 958	184 65 521	225 77 416	60
	- Nicht gepolsterte Sitzmöbel, mit Gestell aus Holz					
3100 12 905	- - Gartenstühle und Gartenbänke	1000 St 1000 EUR	6 249	10 402	.	5
3100 12 907	- - Schulsitzmöbel (ohne Reihengestühl)	1000 St 1000 EUR	1 75	3 184	1 73	4
3100 12 909	- - Andere nicht gepolsterte Sitzmöbel, mit Gestell aus Holz	1000 St 1000 EUR	30 3 616	29 3 982	30 5 035	28
3100 13 000	Gartenmöbel aus Kunststoff, andere Sitzmöbel, a.n.g.	1000 St 1000 EUR	.	113	.	4
	Teile für Sitzmöbel					
3100 14 001	- aus Holz	1000 EUR	16 016	13 602	14 946	38
3100 14 003	- aus Metall	1000 EUR	102 304	90 482	88 075	26
3100 14 405	- aus Kunststoff	1000 EUR	84 862	83 483	83 924	35
3100 14 409	- aus anderen Stoffen	1000 EUR	30 157	26 578	29 344	18
	Teile für Möbel (ohne solche für Sitzmöbel)					
3100 20 300	- aus Metall	1000 EUR	122 022	127 300	122 208	69
3100 20 500	- aus Holz	1000 EUR	219 837	207 136	214 126	146
	- aus anderen Stoffen					
3100 20 905	- - aus Kunststoff	1000 EUR	70 098	69 207	67 899	46
3100 20 909	- - aus anderen Stoffen	1000 EUR	7 922	8 069	8 712	15
3100 91 000	Polsterung von Sitzmöbeln	1000 EUR	6 717	7 406	8 052	10
	Büromöbel, Ladenmöbel aus Holz					
	Büromöbel aus Metall und Holz;					
	Ladenmöbel aus Holz					
	Büromöbel aus Metall					
3101 11 100	- Zeichentische	1000 St 1000 EUR	.	-	.	1

3 Produktion nach Güterarten - Deutschland

Melde-Nr.	Bezeichnung	Einheit	4. Vj 2011	3. Vj 2012	4. Vj 2012	4. Vj 2012 Anzahl der Unternehmen
1	2	3	4	5	6	7
3101 11 401	- Metallbüromöbel mit einer Höhe von 80 cm oder weniger - - Metallschreibtische	1000 St 1000 EUR	83 26 713	72 23 904	62 22 685	17
3101 11 403	- - Andere Metalltische	1000 St 1000 EUR	67 10 635	70 10 740	58 8 756	13
3101 11 409	- - Regale und andere Möbel	1000 St 1000 EUR	95 4 011	122 4 126	92 4 361	14
3101 11 703	- Metallmöbel mit einer Höhe von mehr als 80 cm - - Metallschränke mit Türen oder Rollläden	1000 St 1000 EUR	66 26 559	69 19 414	76 23 579	14
3101 11 705	- - Karteischränke u.a. Schränke mit Schubladen	1000 St 1000 EUR	21 9 086	18 6 877	18 7 355	7
3101 11 709	- - Andere Metallmöbel für Büros, mit einer Höhe von mehr als 80 cm (einschl. raumteilende Möbelemente)	1000 St 1000 EUR	135 .	125 47 614	138 .	16
3101 12 001	Holzmöbel für Büros - Holzschreibtische mit einer Höhe von 80 cm oder weniger	1000 St 1000 EUR	388 96 444	351 88 718	360 88 793	72
3101 12 003	- Andere Holztische, mit einer Höhe von 80 cm oder weniger	1000 St 1000 EUR	64 14 824	53 12 983	59 14 408	32
3101 12 004	- Holzschränke, Regale u.a. Holzmöbel für Büros, mit einer Höhe von 80 cm oder weniger	1000 St 1000 EUR	549 60 768	399 51 649	328 47 399	57
3101 12 006	- - Andere Holzmöbel für Büros mit einer Höhe von mehr als 80 cm - - Raumteilende Möbelemente (kombinierte Systemschränkelemente)	1000 St 1000 EUR	117 22 244	81 16 943	89 17 615	49
3101 12 007	- - Holzschränke und -regale	1000 St 1000 EUR	266 59 775	240 54 718	262 59 834	64
3101 12 008	- - Andere kombinierbare Elemente	1000 St 1000 EUR	15 4 218	13 4 608	15 5 049	21
3101 12 009	- - Andere Holzmöbel für Büros	1000 St 1000 EUR	24 12 947	27 12 226	28 13 152	51
3101 13 000	Ladenmöbel aus Holz	1000 St 1000 EUR	251 320 694	228 311 272	256 350 849	204
3102 10 001	Küchenmöbel aus Holz - Einbauküchenelemente	1000 St 1000 EUR	7 633 907 956	7 234 866 859	7 763 928 840	123
3102 10 009	- Andere Holzmöbel für Küchen (z.B. Küchen-, Gaststätten-, Kantinen-, Spültische)	1000 St 1000 EUR	211 40 968	170 38 548	170 38 284	27
3103 11 005	Matratzen Sprungrahmen, Auflegematratzen Sprungrahmen - mit Federung	1000 St 1000 EUR	230 9 596	294 9 038	388 8 908	6
3103 11 009	- Andere Sprungrahmen	1000 St 1000 EUR	1 264 57 184	969 45 850	1 066 49 378	23
3103 12 300	Auflegematratzen - aus Zellkautschuk, auch überzogen (Latex)	1000 St 1000 EUR	16 2 829	20 3 253	18 3 216	18
3103 12 500	- aus Zellkunststoff, auch überzogen (Polyurethan)	1000 St 1000 EUR	920 87 197	797 77 789	791 78 429	39
3103 12 700	- aus anderen Stoffen mit Federkern	1000 St 1000 EUR	768 61 770	660 55 332	686 58 115	27
3103 12 900	- Andere Auflegematratzen aus anderen Stoffen (einschl. Wollmatratzen)	1000 St 1000 EUR	54 2 922	48 2 927	72 4 703	10
3109 11 001	Sonstige Möbel Metallmöbel, a.n.g. (ohne Büromöbel) - Schulmöbel (ohne Sitzmöbel)	1000 St 1000 EUR	126 10 419	231 20 149	121 9 998	9
3109 11 002	- Wohnmöbel	1000 St 1000 EUR	124 13 860	56 12 867	128 14 670	11
3109 11 003	- Bettstellen	1000 St 1000 EUR	3

3 Produktion nach Güterarten - Deutschland

Melde-Nr.	Bezeichnung	Einheit	4. Vj 2011	3. Vj 2012	4. Vj 2012	4. Vj 2012 Anzahl der Unternehmen
1	2	3	4	5	6	7
3109 11 005	- Spezialmöbel für Läden	1000 St 1000 EUR	2 139 74 916	1 467 81 901	1 755 80 418	39
3109 11 007	- Möbel und Spezialeinrichtungen für Laboratorien (z.B. Tische, Schränke, Trennwände, Abzughauben, Spüleinrichtungen)	1000 St 1000 EUR	116 38 954	104 33 221	255 37 393	20
3109 11 009	- Andere Metallmöbel, a.n.g. Schlaf-, Ess- und Wohnzimmermöbel, aus Holz	1000 St 1000 EUR	2 337 197 227	1 874 191 206	1 930 179 772	93
3109 12 303	- - - Liegen (auch sog. französische Betten)	1000 St 1000 EUR	151 43 892	109 38 162	123 47 770	20
3109 12 305	- - - Andere Betten	1000 St 1000 EUR	303 47 252	243 38 446	253 42 571	53
3109 12 307	- - - Schlafzimmerschränke	1000 St 1000 EUR	1 490 187 401	1 856 171 929	1 733 184 931	78
3109 12 309	- - - Andere Schlafzimmerschrankmöbel (z.B. Frisierkommoden, Nachttische)	1000 St 1000 EUR	1 719 93 271	1 612 80 703	1 668 84 661	43
3109 12 501	- Ess- und Wohnzimmermöbel - - Wohn- und Esszimmertische	1000 St 1000 EUR	115 34 040	94 28 888	104 31 140	41
3109 12 503	- - Andere Tische (Kleintische)	1000 St 1000 EUR	61 3 956	47 3 377	63 4 361	18
3109 12 505	- - Wohnzimmerschränke, Bücherschränke	1000 St 1000 EUR	59 29 392	81 25 256	84 27 363	46
3109 12 506	- - Schrankwände (auch als Raumteiler)	1000 St 1000 EUR	187 78 328	156 66 059	172 72 984	49
3109 12 509	- - Andere Ess- und Wohnzimmermöbel (z.B. Sideboards)	1000 St 1000 EUR	1 496 75 740	1 019 67 691	1 203 74 461	50
3109 13 001	Holzmöbel, a.n.g. - Badezimmermöbel	1000 St 1000 EUR	664 94 093	836 100 212	811 94 394	50
3109 13 003	- Gartenmöbel	1000 St 1000 EUR	3 279	7 732	. 295	6
3109 13 005	- Garderobenmöbel, Schuhschränke, Schuhregale	1000 St 1000 EUR	168 18 387	153 17 112	191 21 279	33
3109 13 007	- Schulmöbel (ohne Sitzmöbel)	St 1000 EUR	110 788 30 019	124 578 34 636	92 818 25 630	12
3109 13 008	- Möbel für Laboratorien aus Holz (z.B. Tische, Schränke, Trennwände)	St 1000 EUR	55 885 36 727	38 564 30 626	41 132 42 788	12
3109 13 009	- Andere Holzmöbel, a.n.g. Kunststoffmöbel; Möbel aus anderen Stoffen (einschl. Stuhlrohr, Korbweide u.ä. Stoffen) (ohne Sitzmöbel)	1000 St 1000 EUR	1 390 76 041	1 214 62 354	1 174 64 515	72
3109 14 303	- - Kunststoffmöbel - - Badezimmermöbel	1000 St 1000 EUR	1
3109 14 305	- - Gartenmöbel	1000 St 1000 EUR	69 3 627	52 2 565	. .	4
3109 14 309	- - Andere Kunststoffmöbel	1000 St 1000 EUR	18 4 533	12 4 854	14 4 565	10
3109 14 500	- Möbel aus anderen Stoffen (einschl. Stuhlrohr, Korbweide, Bambus o.ä. Stoffen)	1000 St 1000 EUR	8 7 313	6 3 684	6 9 709	6
3199 99 000	Veredlung von neuen Möbeln (ohne Polsterung von Sitzmöbeln)	1000 EUR	1 925	2 272	2 397	13

3 Produktion nach Güterarten - Deutschland

Melde-Nr.	Bezeichnung	Einheit	4. Vj 2011	3. Vj 2012	4. Vj 2012	4. Vj 2012 Anzahl der Unternehmen
1	2	3	4	5	6	7
	Waren a.n.g. Münzen, Schmuck und ähnliche Erzeugnisse					
3211 10 000	Münzen	kg 1000 EUR	1 451 650 8 722	1 364 282 9 006	648 113 6 002	9
3212 11 000	Schmuck, Gold- und Silberschmiedewaren (ohne Fantasieschmuck) Bearbeitete (nicht nur roh gesägt oder grob geformt), jedoch nicht aufgereichte, montierte oder gefasste Zuchtperlen, Diamanten, Edelsteine, synthetische oder rekonstituierte Steine	1000 EUR	6 803	6 107	6 435	5
3212 12 000	Bearbeitete Industriediamanten; Staub und Pulver von Edelsteinen, Schmucksteinen, synthetischen Edelsteinen oder Schmucksteinen	1000 EUR	-	-	-	
3212 13 301	Schmuckwaren, Gold- und Silberschmiedewaren, Teile dafür - Schmuckwaren und Teile dafür, aus Edelmetallen oder Edelmetallplattierungen - - aus Silber, auch mit anderen Edelmetallen überzogen oder plattiert	1000 EUR	13 030	11 533	12 816	23
3212 13 303	- - aus Gold, auch mit anderen Edelmetallen überzogen oder plattiert	1000 EUR	103 473	71 560	98 421	44
3212 13 305	- - aus Platin oder Platinbeimetalen, auch mit anderen Edelmetallen überzogen oder plattiert	1000 EUR	2 584	3 799	4 315	17
3212 13 307	- - aus Edelmetallplattierungen auf unedlen Metallen	1000 EUR	5 324	5 123	5 727	9
3212 13 513	- Gold- und Silberschmiedewaren aus Silber, aus anderen Edelmetallen und aus Edelmetallplattierungen auf unedlen Metallen - - aus Silber, auch mit anderen Edelmetallen überzogen oder plattiert - - - Essbestecke u.a. Tischgeräte (z.B. Schöpfkellen, Schaumkellen, Tortenheber etc.)	1000 EUR	2 917	.	2 151	3
3212 13 515	- - - Tafelgeschirr u.ä. Tischgeschirr (z.B. Schalen, Platten etc.)	1000 EUR	.	.	.	2
3212 13 517	- - - Andere Silberschmiedewaren und Teile dafür	1000 EUR	.	.	.	3
3212 13 530	- - aus anderen Edelmetallen, auch mit Edelmetallen überzogen oder plattiert	1000 EUR	.	.	2 307	3
3212 13 550	- - aus Edelmetallplattierungen auf unedlen Metallen (z.B. Essbestecke, Tafelgeschirr u.ä. Tischgeräte)	1000 EUR	2 144	1 405	1 964	4
3212 13 800	Umarbeitung von Edelsteinen und Schmuck	1000 EUR	-	-	-	
3212 14 000	Anderere Waren aus Edelmetallen oder -plattierungen; Waren aus Perlen, Edelsteinen, Schmucksteinen, synthetischen oder rekonstituierten Steinen	1000 EUR	.	9 271	8 834	7
3213 10 003	Fantasieschmuck - Uhrarmbänder und anderer Fantasieschmuck, aus unedlen Metallen, auch versilbert, vergoldet oder platiniiert, Imitationsschmuck u.ä. - - Uhrarmbänder und Teile dafür, aus unedlen Metallen, auch vergoldet oder versilbert sowie Fantasieschmuck versilbert, vergoldet oder platiniiert	1000 EUR	968	689	1 423	4
3213 10 008	- - Anderer Fantasieschmuck, a.n.g.	1000 EUR	6 348	5 557	8 160	15
3220 11 100	Musikinstrumente Musikinstrumente und Teile dafür Klaviere u.a. Saiteninstrumente mit Klaviatur - Klaviere mit aufrecht stehendem Rahmen	St 1000 EUR	1 242 7 540	1 004 6 596	1 305 8 560	9
3220 11 300	- Flügel	St 1000 EUR	623 18 459	649 16 464	706 16 157	9

3 Produktion nach Güterarten - Deutschland

Melde-Nr.	Bezeichnung	Einheit	4. Vj 2011	3. Vj 2012	4. Vj 2012	4. Vj 2012 Anzahl der Unternehmen
1	2	3	4	5	6	7
3220 11 500	- Cembali u.a. Saiteninstrumente mit Klaviatur	St 1000 EUR	-	-	-	-
3220 12 000	Streichinstrumente, Gitarren, andere Saiteninstrumente (ohne Saiteninstrumente mit Klaviatur)	St 1000 EUR	.	.	.	1
3220 13 100	Orgeln, Harmonien u.ä. Musikinstrumente mit Klaviatur; Akkordeons u.ä.; Mundharmonikas; Blasinstrumente	St 1000 EUR	23 6 668	9 1 158	12 2 004	5
3220 13 400	- Akkordeons u.ä. Musikinstrumente; Mundharmonikas	St 1000 EUR	.	.	.	3
3220 13 701	- Blechblasinstrumente u.a. Blasinstrumente	St 1000 EUR	1 031 828	852 698	1 022 859	4
3220 13 702	- - Waldhörner, Tenorhörner, Baritonhörner, Althörner	St 1000 EUR	1 205 2 917	1 110 3 085	1 283 3 332	4
3220 13 703	- - Tuben	St 1000 EUR	596 2 673	424 1 998	560 2 608	3
3220 13 704	- - Andere Blechblasinstrumente, z.B. Posaunen	St 1000 EUR	796 396	427 384	851 497	5
3220 13 706	- - Andere Blasinstrumente	St 1000 EUR	250 413 2 816	.	155 089 2 576	3
3220 13 707	- - Blockflöten	St 1000 EUR	572 2 365	679 2 387	622 1 965	4
3220 13 708	- - Klarinetten, Saxophone	St 1000 EUR	.	.	.	2
3220 13 709	- - Andere Blasinstrumente, a.n.g.	St 1000 EUR	.	.	.	1
3220 14 000	Musikinstrumente, bei denen der Ton elektrisch erzeugt wird oder elektrisch verstärkt werden muss (ohne Schlaginstrumente)	St 1000 EUR	.	.	.	1
3220 15 100	Schlaginstrumente; andere Musikinstrumente, a.n.g.	St 1000 EUR	220 855 5 494	180 715 4 436	195 366 4 900	4
3220 15 300	- Schlaginstrumente (z.B. Trommeln, Xylophone, Becken, Kastagnetten und Maracas)	St 1000 EUR	.	.	.	2
3220 16 000	- Spieldosen, Orchestrrien, Drehorgeln u.a. Musikinstrumente, a.n.g.; Lockpfeifen aller Art; Signalpfeifen, -hörner u.a. Mundblasinstrumente zu Ruf- oder Signalzwecken)	St 1000 EUR	.	.	.	3
3220 20 001	Metronome, Stimmgabeln, Stimpfpfeifen; Musikwerke für Spieldosen; Musiksaiten	St 1000 EUR	5 434	5 728	6 326	6
3220 20 002	- für Klaviere	1000 EUR	3 617	3 362	3 707	5
3220 20 003	- für Orgeln, Harmonien und ähnliche	1000 EUR	-	-	-	
3220 20 005	- für elektrische Musikinstrumente	1000 EUR	3 090	2 863	3 112	7
3220 20 007	Musikinstrumente mit Klaviatur	1000 EUR	797	902	991	10
3220 20 009	- für Saiteninstrumente	1000 EUR	.	.	.	6
3220 20 009	- für Blasinstrumente	1000 EUR	.	.	.	
3220 20 009	- für andere Musikinstrumente	1000 EUR	.	.	.	
3230 11 310	Sportgeräte	Paar 1000 EUR	.	.	.	2
3230 11 370	Ski und Skiausrüstungen für den Wintersport, außer Schuhe; Schlitt- und Rollschuhe; Teile dafür	1000 EUR	2 568	.	1 508	4
3230 11 310	- Ski, Skibindungen u.a. Skiausrüstungen	Paar 1000 EUR	.	.	.	2
3230 11 370	- - Skibindungen u.a. Skiausrüstungen für den Wintersport	1000 EUR	2 568	.	1 508	4

3 Produktion nach Güterarten - Deutschland

Melde-Nr.	Bezeichnung	Einheit	4. Vj 2011	3. Vj 2012	4. Vj 2012	4. Vj 2012 Anzahl der Unternehmen
1	2	3	4	5	6	7
3230 11 500	- Schlittschuhe und Rollschuhe (einschl. Stiefel mit fest angebrachten Rollschuhen), Teile und Zubehör dafür	1000 EUR	-	-	-	
3230 12 000	Skischuhe für den Wintersport	Paar 1000 EUR	.	.	.	1
3230 13 000	Wasserski, Surfbretter, Windsurfer u.a. Ausrüstungen, für den Wassersport	1000 EUR	.	.	.	1
3230 14 003	Geräte und Ausrüstungsgegenstände für Turnhallen, Fitnessstudios sowie Leicht- und Schwerathletik - für Turnhallen und Fitnessstudios	1000 EUR	40 737	33 357	33 227	16
3230 14 005	- für Leicht- oder Schwerathletik	1000 EUR	6 690	6 264	7 054	7
3230 15 100	Spezialsporthandschuhe; Ball- und Freiluftsportgeräte, a.n.g.; Schwimm- und Planschbecken - Spezialsporthandschuhe aus Leder oder rekonstituiertem Leder	Paar 1000 EUR	-	-	-	-
3230 15 300	- Golfschläger u.a. Golfausrüstungen	1000 EUR	-	-	-	
3230 15 500	- Geräte und Ausrüstungen für Tischtennis	1000 EUR	.	.	.	2
3230 15 600	- Tennisschläger, Federball- o.ä. Schläger, auch ohne Bespannung	St 1000 EUR	-	-	-	-
3230 15 800	- Bälle (ohne Golf- und Tischtennisbälle)	St 1000 EUR	.	.	.	2
3230 15 903	- Andere Geräte und Ausrüstungsgegenstände, für andere Sportarten oder Freiluftspiele - - Schaukeln und Rutschen u.a. Spielplatzgeräte	1000 EUR	38 144	46 092	40 628	32
3230 15 909	- - Andere Geräte und Ausrüstungsgegenstände, für andere Sportarten oder Freiluftspiele, a.n.g. Angelruten u.a. Angelgerät; andere Ausrüstungsgegenstände für Jagd oder Sportfischerei, a.n.g.	1000 EUR	34 039	33 434	31 666	20
3230 16 003	- Angelruten, Angelhaken und Angelrollen	1000 EUR	.	.	.	2
3230 16 005	- Anderes Angelgerät (z.B. Handnetze zum Landen von Fischen, Schmetterlingsnetze), Lockgeräte (ohne Lockpfeifen) u.ä. Jagdgeräte	1000 EUR	.	.	.	1
3240 11 000	Spielwaren Puppen; Spielzeug, Tiere oder nichtmenschliche Wesen darstellend; Teile und Zubehör für Puppen Puppen, nur Nachbildungen von Menschen darstellend	St 1000 EUR	.	14 557	.	3
3240 12 001	Spielzeug, Tiere oder nichtmenschliche Wesen darstellend - Füllmaterial enthaltend	St 1000 EUR	950 298 12 076	679 292 9 606	804 071 11 553	4
3240 12 003	- aus Holz, Kunststoff und aus anderen Stoffen - - aus Holz	St 1000 EUR	.	.	.	2
3240 12 009	- - aus Kunststoff und aus anderen Stoffen	St 1000 EUR	.	.	.	3
3240 13 000	Teile und Zubehör für Puppen (einschl. Bekleidung und Bekleidungszubehör, Schuhen und Kopfbedeckungen)	1000 EUR	.	152	.	3
3240 20 003	Elektrische Eisenbahnen (einschl. Zubehör); maßstabgetreu verkleinerte Modelle zum Zusammenbauen, Bausätze und Baukastenspielzeug - Elektrische Eisenbahnen (einschl. Schienen, Signalen u.a. Zubehör)	1000 EUR	15 472	33 985	52 890	13
3240 20 005	- Maßstabgetreu verkleinerte Modelle zum Zusammenbauen, auch mit Antrieb	St 1000 EUR	1 148 524 7 078	643 534 4 013	1 073 678 7 167	6
3240 20 008	- Andere Bausätze und Baukastenspielzeug - - aus Kunststoff	St 1000 EUR	.	.	.	5
3240 20 009	- aus anderen Stoffen (einschl. aus Holz)	St 1000 EUR	.	.	.	3

3 Produktion nach Güterarten - Deutschland

Melde-Nr.	Bezeichnung	Einheit	4. Vj 2011	3. Vj 2012	4. Vj 2012	4. Vj 2012 Anzahl der Unternehmen
1	2	3	4	5	6	7
3240 31 000	Anderes Spielzeug (einschl. Musikspielzeuginstrumenten) Puppenwagen, Spielfahrzeuge, zum Besteigen und Fortbewegen durch Kinder geeignet	St 1000 EUR	1 044 825 25 475	735 829 20 533	841 411 25 300	8
3240 32 000	Puzzles	St 1000 EUR	.	.	.	1
3240 39 200	Anderes Spielzeug, a.n.g. - Musikspielzeuginstr. u. -geräte; Spielzeug, aufgemacht in Zusammenstell. od. Aufmachungen (ausgenommen elektr. Eisenbahnen, maßstabgetreu verkleinerte Modelle zum Zusammenbauen, Bausätze u. Baukastenspielzeug sowie Puzzles); Spielzeug u. Modelle, mit eingebautem Motor; Spielzeugwaffen	St 1000 EUR	.	.	.	4
3240 39 400	- Anderes Spielzeug aus Kunststoff	1000 EUR	104 314	109 335	118 671	19
3240 39 600	- Miniaturmodelle aus Metall, im Spritzgussverfahren hergestellt	1000 EUR	.	.	.	1
3240 39 900	- Anderes Spielzeug aus Kautschuk, aus Spinnstoffen, Metall und anderen Stoffen, a.n.g.	1000 EUR	9 839	7 290	8 487	15
3240 41 000	Anderer Spiele Spielkarten	kg 1000 EUR	.	.	.	2
3240 42 100	Billardspiele und Zubehör; Spiele, mit Münzen oder Spielmarken betrieben; elektrische Autorennspiele; andere Gesellschaftsspiele - Billardspiele und Zubehör	St 1000 EUR	.	.	.	1
3240 42 300	- Spiele, mit Münzen oder Spielmarken betrieben (ohne Kegelanlagen), Teile dafür	St 1000 EUR	37 359 54 740	41 340 89 153	29 200 68 810	6
3240 42 500	- Elektrische Auto-Rennspiele, die den Charakter von Gesellschaftsspielen haben	St 1000 EUR	-	-	-	-
3250 11 300	Medizinische und zahnmedizinische Apparate und Materialien Medizinische, chirurgische und zahnärztliche Instrumente, Apparate und Geräte Anderer Instrumente, Apparate und Geräte, für zahnärztliche Zwecke, Teile und Zubehör - Dentalbohrmaschinen, auch mit Sockel und eingebauten anderen zahnärztlichen Ausrüstungen	1000 St 1000 EUR	.	.	.	4
3250 11 505	- - Zahnärztliche Zangen, Modellier- und Polierinstrumente u.ä. Dentalinstrumente	1000 St 1000 EUR	16 740 35 504	16 727 33 234	15 912 36 271	14
3250 11 509	- - Andere zahnärztliche Instrumente, Apparate und Geräte, a.n.g.	1000 St 1000 EUR	23 098 115 577	22 793 107 268	23 212 125 677	27
3250 12 000	Sterilisierapparate für medizinische oder chirurgische Zwecke oder für Laboratorien	1000 St 1000 EUR	6 17 675	5 13 777	6 17 623	10
3250 13 110	Spritzen, Nadeln, Katheter, Kanülen - Spritzen, Nadeln, Katheter, - - Spritzen, auch mit Nadeln u.dgl.; andere augenärztliche u.ä. Kanülen u.dgl.	1000 St 1000 EUR	521 320 26 789	598 683 31 441	581 352 30 176	14
3250 13 130	Instrumente, Apparate und Geräte, für medizinische und chirurgische Zwecke, a.n.g., Teile und Zubehör - - Hohlnadeln aus Metall	1000 St 1000 EUR	.	.	.	6
3250 13 150	- - Operationsnähnadeln	1000 St 1000 EUR	12 162 3 423	17 393 4 000	15 713 3 622	4
3250 13 170	- - Katheter, Kanülen u.dgl.	1000 St 1000 EUR	333 911 93 905	386 083 99 807	381 620 101 243	40

3 Produktion nach Güterarten - Deutschland

Melde-Nr.	Bezeichnung	Einheit	4. Vj 2011	3. Vj 2012	4. Vj 2012	4. Vj 2012 Anzahl der Unternehmen
1	2	3	4	5	6	7
3250 13 200	- Andere augenärztliche Instrumente, Apparate und Geräte	1000 St 1000 EUR	190 57 304	211 54 013	221 55 809	13
3250 13 330	- Blutdruckmessgeräte, Endoskope - - Blutdruckmessgeräte	1000 St 1000 EUR	279 6 263	259 6 027	269 7 204	5
3250 13 350	- - Endoskope für medizinische Zwecke	1000 St 1000 EUR	161 153 095	193 141 484	218 171 707	14
3250 13 400	- Fieberthermometer	1000 St 1000 EUR	.	.	.	1
3250 13 530	- Künstliche Nieren; Apparate und Geräte, für Diathermie - - Künstliche Nieren	1000 St 1000 EUR	.	.	.	8
3250 13 550	- - Apparate und Geräte für Diathermie, (einschl. Ultraschalltherapiegeräte [ohne Nierensteinzertrümmerer])	1000 St 1000 EUR	- 1 413	- 1 837	- 1 941	4
3250 13 630	- Transfusionsgeräte (einschl. Infusionsgeräten); Apparate und Geräte für Anästhesie - - Transfusionsgeräte (einschl. Infusionsgeräten)	1000 St 1000 EUR	287 084 179 151	271 903 174 652	281 584 184 677	14
3250 13 650	- - Apparate und Geräte für Anästhesie	1000 St 1000 EUR	.	.	.	9
3250 13 730	- - - Andere Apparate und Geräte, für medizinische und chirurgische Zwecke - - Lithotripsie-Geräte mit Ultraschall	1000 St 1000 EUR	- 13 286	- 13 336	- 12 001	4
3250 13 793	- - - elektromedizinisch und -chirurgisch arbeitend	1000 St 1000 EUR	143 91 033	186 89 129	164 98 662	29
3250 13 795	- - - Chirurgische Scheren, Zangen, Nadelhalter u.ä. chirurgische Instrumente	1000 St 1000 EUR	8 589 136 345	9 050 104 947	7 255 118 137	63
3250 13 799	- - - Andere Apparate und Geräte, für medizinische und chirurgische Zwecke, a.n.g.	1000 St 1000 EUR	.	206 978 562 962	.	111
3250 13 800	- Zentrifugen für Laboratorien	1000 St 1000 EUR	37 36 749	35 34 316	40 39 030	5
3250 21 303	Mechanotherapie- und Massageapparate und -geräte; Apparate und Geräte für die Psychotechnik, Atmungstherapie; Zubehör, Prothesen und orthopädische Vorrichtungen Mechanotherapie- und Massageapparate und -geräte; Apparate und Geräte für die Psychotechnik, Atmungstherapie; Gasmasken u.ä., Teile und Zubehör - Mechanotherapie- und Massageapparate und -geräte; Apparate und Geräte für die Psychotechnik und Atmungstherapie - - Elektrische Vibrations-Massagegeräte	1000 St 1000 EUR	13 4 122	16 3 658	16 3 555	8
3250 21 305	- - - Andere Apparate und Geräte für Mechanotherapie und Psychotechnik	1000 St 1000 EUR	3 4 790	.	.	7
3250 21 800	- Apparate und Geräte für Ozon-, Sauerstoff- oder Aerosoltherapie, Beatmungsapparate zur Wiederbelebung und andere Apparate und Geräte für Atmungstherapie	1000 St 1000 EUR	1 664 60 057	1 811 46 734	2 310 62 493	15

Melde-Nr.	Bezeichnung	Einheit	4. Vj 2011	3. Vj 2012	4. Vj 2012	4. Vj 2012 Anzahl der Unternehmen
1	2	3	4	5	6	7
	Künstliche Gelenke; orthopädische Vorrichtungen; künstliche Zähne und andere Waren der Zahnprothetik; künstliche Körperteile und Organe, a.n.g.					
3250 22 350	- - Künstliche Gelenke	1000 St 1000 EUR	616 126 364	660 128 621	713 135 948	17
3250 22 390	- - Andere Apparate und Vorrichtungen für orthopädische Zwecke oder zum Behandeln von Knochenbrüchen	1000 EUR	211 846	187 736	225 913	155
3250 22 530	- Waren der Zahnprothetik - - Künstliche Zähne aus Kunststoffen	100 St 1000 EUR	110 434 20 389	95 708 19 241	113 807 21 444	32
3250 22 550	- - Künstliche Zähne aus anderen Stoffen	100 St 1000 EUR	12 523 7 114	11 087 6 954	9 919 7 459	22
3250 22 590	- - Andere Waren der Zahnprothetik	1000 EUR	255 481	223 194	247 493	438
3250 22 901	- Andere Prothesen und andere Waren der Prothetik	1000 EUR	124 496	122 880	136 296	114
3250 22 905	- Andere Vorrichtungen zum Beheben von Funktionsschäden oder Gebrechen	1000 EUR	78 487	91 739	86 993	37
3250 23 000	Teile und Zubehör für Prothesen und orthopädische Vorrichtungen	1000 EUR	10 932	12 876	13 127	15
	Möbel für die Human-, Zahn- und Tiermedizin oder die Chirurgie; Friseurstühle und ähnliche Stühle, mit Schwenk-, Kipp- und Hebevorrichtung; Teile dafür					
3250 30 300	- Dental, Friseurstühle o.ä. Stühle und Teile dafür	1000 St 1000 EUR	14 7 784	14 7 602	16 9 566	10
3250 30 500	- Andere Möbel für die Medizin oder Chirurgie und Teile dafür	1000 St 1000 EUR	655 144 361	558 119 951	590 141 840	42
	Brillen, Brillengläser, Teile dafür Kontaktlinsen, Brillengläser					
3250 41 300	- Kontaktlinsen	1000 St 1000 EUR	. 33 257	. 46 336	. 42 879	3
	- Brillengläser aus Glas oder anderen Stoffen	1000 St 1000 EUR	- -	- -	- -	-
3250 41 530	- - ohne Korrektionswirkung, beide Flächen fertig bearbeitet	1000 St 1000 EUR	2
3250 41 550	- - Einstärkengläser (unifokal), mit Korrektionswirkung, beide Flächen fertig bearbeitet	1000 St 1000 EUR	3 818 39 808	3 898 42 550	3 396 38 397	15
3250 41 590	- - Mehrstärkengläser und Progressivgläser (Gleitsichtgläser), mit Korrektionswirkung, beide Flächen fertig bearbeitet	1000 St 1000 EUR	2 719 103 787	2 760 100 765	2 454 90 745	15
3250 41 700	- Andere Brillengläser aus Glas oder anderen Stoffen, mit Korrektionswirkung, eine Fläche fertig bearbeitet	1000 St 1000 EUR	2
	Brillen (Korrektions-, Schutz- u.a. Brillen) u.ä. Waren					
3250 42 500	- Sonnenbrillen	1000 St 1000 EUR	14 1 099	35 .	. .	4
3250 42 900	- Andere Brillen u.ä. Waren	1000 St 1000 EUR	3 227 82 724	2 731 80 728	3 060 84 178	7
	Fassungen für Brillen oder für ähnliche Erzeugnisse					
3250 43 500	- aus Kunststoffen	1000 St 1000 EUR	37 1 104	71 2 050	69 2 062	5
3250 43 900	- aus anderen Stoffen (z.B. aus Metall oder Nichtmetall)	1000 St 1000 EUR	129 7 059	129 7 474	120 6 790	7
3250 44 000	Teile für Brillenfassungen oder für ähnliche Erzeugnisse	1000 EUR	15 751	16 636	15 472	7
	Andere Waren für medizinische oder chirurgische Zwecke					
3250 50 100	- Zahnzement und andere Zahnfüllstoffe; Zement zum Wiederherstellen von Knochen	1000 EUR	90 517	82 166	94 814	15

Melde-Nr.	Bezeichnung	Einheit	4. Vj 2011	3. Vj 2012	4. Vj 2012	4. Vj 2012 Anzahl der Unternehmen
1	2	3	4	5	6	7
3250 50 200	- Zubereitungen in Form von Gelen, die in Human- oder Veterinärmedizin als Gleitmittel für Körperteile bei chirurgischen Operationen, medizinischen Untersuchungen oder als Kontaktmittel zwischen Körper und medizinischen Geräten verwendet werden	t 1000 EUR	.	.	.	2
3250 50 300	- Nahtmaterial u. Klebstoffe für org. Gewebe, steril, für die Chirurgie zum Schließen von Wunden (ausg. steriles Catgut); sterile Laminariastifte und -tampons, resorbierbare blutstillende Einlagen für chirurgische oder zahnärztliche Zwecke; sterile Adhäsionsbarrieren zu chirurgischen oder zahnärztlichen Zwecken auch resorbierbar	1000 EUR	162	34 915	34 710	6
	Sonstige Erzeugnisse					
	Besen und Bürsten					
	Besen und Bürstenwaren, für Straßen- und Haushaltsreinigung, Tierpflege u.a.; Wischer aus Kautschuk oder ähnlichen geschmeidigen Stoffen					
3291 11 100	- Besen, aus Reisig oder anderen pflanzlichen Stoffen, gebunden, auch mit Stiel	1000 St 1000 EUR	.	.	.	1
3291 11 300	- Von Hand zu führende mechanische Fußbodenkehrer ohne Motor	1000 St 1000 EUR	.	.	.	1
	- Bürstenwaren für die Straßen- und Haushaltsreinigung (einschl. Schuh- und Kleiderbürsten); Bürsten für die Tierpflege					
3291 11 505	- - für die Straßenreinigung	1000 St 1000 EUR	2 599 6 505	2 390 5 640	2 215 5 491	10
3291 11 509	- - für die Haushaltsreinigung und für die Tierpflege	1000 St 1000 EUR	9 780 9 961	10 573 11 339	9 916 11 072	14
3291 11 900	- Andere Besen und Bürsten, a.n.g.; Wischer aus Kautschuk oder ähnlichen geschmeidigen Stoffen	1000 St 1000 EUR	792 3 148	732 3 483	741 3 307	6
	Bürsten und Pinsel zur Körperpflege (einschl. Zahnbürsten); Pinsel für Kunstmalerei, Schreibpinsel u.ä.					
	Pinsel zum Auftragen von kosmetischen Erzeugnissen					
3291 12 100	- Zahnbürsten	1000 St 1000 EUR	82 528 23 862	101 595 27 846	96 559 26 148	5
	- Rasierpinsel, Haar- u.a. Bürsten zur Körperpflege					
3291 12 350	- - Haarbürsten	1000 St 1000 EUR	.	.	.	2
3291 12 370	- - Rasierpinsel u.a. Bürsten zur Körperpflege (ohne Haarbürsten)	1000 St 1000 EUR	8 119 2 560	9 664 3 190	9 432 4 016	11
3291 12 500	- Pinsel für Kunstmalerei und Schreibpinsel	1000 St 1000 EUR	5 619 3 662	6 321 4 463	5 131 3 926	7
3291 12 700	- Pinsel zum Auftragen von kosmetischen Erzeugnissen	1000 St 1000 EUR	156 391 26 501	172 701 34 701	167 569 33 133	9
	Andere Bürsten und Pinsel, a.n.g.					
	- Bürsten und Pinsel zum Auftragen von Anstrichfarben, Lack oder dergleichen					
3291 19 303	- - Bürsten (z.B. Deckenbürsten)	1000 St 1000 EUR	232 386	.	.	3
3291 19 305	- - Pinsel	1000 St 1000 EUR	6 514 4 416	7 800 5 140	5 210 3 919	6
3291 19 500	- Kissen und Roller zum Anstreichen	1000 St 1000 EUR	39 410 9 190	29 455 10 710	24 248 9 681	3
3291 19 700	- Bürsten, die Teile von Maschinen, Apparaten oder Fahrzeugen sind	1000 St 1000 EUR	53 750 41 953	56 275 43 629	56 185 41 104	18
	Sonstige Erzeugnisse, a.n.g.					
	Sicherheitshandschuhe aus Leder oder rekonstituiertem Leder sowie Sicherheitskopfbedeckungen aus Kunststoff u.a. Material; andere Hüte und Kopfbedeckungen, aus Kautschuk oder Kunststoffen					
3299 11 300	- Schutzhandschuhe aus Leder oder rekonstituiertem Leder, für alle Berufe	Paar 1000 EUR	.	.	.	1

3 Produktion nach Güterarten - Deutschland

Melde-Nr.	Bezeichnung	Einheit	4. Vj 2011	3. Vj 2012	4. Vj 2012	4. Vj 2012 Anzahl der Unternehmen
1	2	3	4	5	6	7
3299 11 500	- Sicherheitskopfbedeckungen aus Kunststoff, Metall u.a. Stoffen	1000 St 1000 EUR	1 310 17 617	1 240 15 599	1 398 18 655	5
3299 11 900	- Andere Hüte und Kopfbedeckungen, aus Kautschuk oder Kunststoff	1000 St 1000 EUR	- -	- -	- -	-
3299 12 103	Kugelschreiber; Schreiber und Markierstifte, mit Filzspitze o.a. poröser Spitze; Füllbleistifte - Kugelschreiber - - mit Tinte	1000 St 1000 EUR	15 431 45 836	16 740 42 015	14 306 45 696	9
3299 12 105	- - mit Schaft oder Kappe aus Edelmetallen oder Edelmetallplattierungen (ohne solche mit Tinte)	1000 St 1000 EUR	43 1 328	29 870	24 737	3
3299 12 107	- - mit auswechselbarer Mine (ohne solche mit Tinte oder Schaft oder Kappe aus Edelmetallen oder Edelmetallplattierungen)	1000 St 1000 EUR	92 524 27 035	82 423 22 207	98 486 28 203	13
3299 12 109	- - Andere Kugelschreiber	1000 St 1000 EUR	3
3299 12 300	- Schreiber und Markierstifte, mit Filzspitze oder anderer poröser Spitze	1000 St 1000 EUR	116 152 35 569	147 975 43 615	124 200 36 917	13
3299 12 500	- Füllbleistifte (Dreh- und Druckstifte)	1000 St 1000 EUR	2 043 3 616	2 060 3 166	2 093 3 501	9
3299 13 300	Füllfederhalter u.a. Füllhalter - Füllfederhalter u.a. Füllhalter zum Zeichnen mit Tusche	1000 St 1000 EUR	301 675	157 558	143 429	4
3299 13 505	- - mit Schaft oder Kappe aus Edelmetallen oder Edelmetallplattierungen (ohne solche zum Zeichnen mit tusche)	1000 St 1000 EUR	4
3299 13 509	- - Andere Füllfederhalter u.a. Füllhalter (ohne solche zum Zeichnen mit Tusche)	1000 St 1000 EUR	2 098 8 750	2 037 8 404	1 992 8 716	7
3299 14 100	Zusammenstellungen von Schreibgeräten; Minen für Kugelschreiber; Schreibfedern und Teile für Schreibgeräte - Zusammenstellungen von Kugelschreibern, Füllhaltern und/oder Füllbleistiften	kg 1000 EUR	81 412 1 376	93 978 1 376	79 668 1 026	5
3299 14 300	- Minen für Kugelschreiber, aus Kugeln und Tintenbehälter bestehend	1000 St 1000 EUR	8 592 2 483	10 813 2 846	9 013 2 579	4
3299 14 500	- Schreibfedern und Schreibfederspitzen; Teile von Kugelschreibern, Füllhaltern, Füllbleistiften u. dgl.	1000 EUR	17 452	20 410	17 915	21
3299 15 100	Blei-, Kopier- und Farbstifte, Griffel, Minen für Stifte, Pastellstifte, Zeichenkohle, Schreib- oder Zeichenkreide und Schneiderkreide - Stifte mit festem Schutzmantel (Blei-, Kopier- und Farbstifte)	1000 St 1000 EUR	3
3299 15 300	- Minen für Stifte	1000 St 1000 EUR	60 356 .	3
3299 15 500	- Schreib- oder Zeichenkreide, Schneiderkreide u.ä.	kg 1000 EUR	. 850	111 185 850	. .	3
3299 16 100	Schiefertafeln und Tafeln zum Schreiben oder Zeichnen; Datumstempel, Petschafte, Nummernstempel und dergleichen; Farbbänder für Schreibmaschinen u.ä. Farbbänder; Stempelkissen - Schiefertafeln und Tafeln zum Schreiben oder Zeichnen, auch gerahmt	1000 St 1000 EUR	29 6 842	27 7 510	31 7 287	11
3299 16 300	- Datumstempel, Petschafte, Nummernstempel u.ä. Waren, Zusammensetzstempel und Druckkästen, für den Handgebrauch	1000 EUR	4 342	3 588	4 230	16
3299 16 500	- Stempelkissen, auch getränkt, auch in Schachteln	1000 St 1000 EUR	1

3 Produktion nach Güterarten - Deutschland

Melde-Nr.	Bezeichnung	Einheit	4. Vj 2011	3. Vj 2012	4. Vj 2012	4. Vj 2012 Anzahl der Unternehmen
1	2	3	4	5	6	7
3299 16 700	- Farbbänder für Schreibmaschinen u.ä. Farbbänder, mit Tinte oder anders für Abdrucke präpariert, auch auf Spulen oder in Kassetten	1000 St 1000 EUR	.	.	.	1
	Schirme; Stöcke, Peitschen u.ä. Waren; Druckknöpfe, Knöpfe, Reißverschlüsse; Teile dafür		.	.	.	
3299 21 300	Schirme; Stöcke, Peitschen u.ä. Waren - Regenschirme und Sonnenschirme (einschl. Stockschirme, Gartenschirme u.ä. Waren)	1000 St 1000 EUR	18 4 296	33 8 937	18 5 465	10
3299 21 500	- Gehstöcke, Sitzstöcke, Peitschen, Reitpeitschen u.ä. Waren	1000 St 1000 EUR	.	.	.	2
3299 22 000	Teile, Ausstattungen und Zubehör für Schirme, Stöcke und Peitschen (ohne Griffe und Knäufe)	1000 EUR	434	751	317	4
	Druckknöpfe und Teile dafür; Knöpfe; Reißverschlüsse					
3299 23 301	- Knöpfe - - Druckknöpfe und Teile dafür	1000 St 1000 EUR	.	.	.	3
3299 23 302	- - Knöpfe aus Kunststoff, nicht mit Spinnstoffen überzogen	1000 St 1000 EUR	41 200 3 089	47 965 2 929	38 890 2 740	6
3299 23 304	- - Andere Knöpfe	1000 St 1000 EUR	50 506 3 311	54 502 2 512	50 594 2 720	6
3299 23 306	- - Reißverschlüsse - - mit Zähnen aus unedlen Metallen	1000 m 1000 St 1000 EUR	.	.	.	2 2
3299 23 307	- - mit Zähnen aus Kunststoff	1000 m 1000 St 1000 EUR	4 657 8 148 4 855	5 372 7 637 4 754	4 713 7 160 4 673	3 3
3299 24 300	Knopfformen u.a. Knopfteile, Knopffrohlinge; Teile für Reißverschlüsse - Knopfformen u.a. Knopfteile; Knopffrohlinge	kg 1000 EUR	.	.	.	2
3299 24 500	- Teile für Reißverschlüsse (einschl. Bänder und Streifen, aus unedlen Metallen oder Kunststoff)	1000 EUR	.	.	.	2
3299 30 000	Erzeugnisse aus Menschenhaaren oder Tierhaaren; ähnliche Erzeugnisse aus Spinnstoffen	1000 EUR	1 644	1 758	1 804	3
3299 41 100	Feuerzeuge, andere Anzünder, Pfeifen, Teile dafür; Erzeugnisse aus leicht entzündlichen Stoffen; Zündhölzer; flüssige Brennstoffe und brennbare Flüssiggase für Feuerzeuge oder Anzünder Feuerzeuge u.a. Anzünder; Tabakpfeifen (einschl. Pfeifenköpfe), Zigarren- und Zigarettenspitzen, Teile dafür - Feuerzeuge u.a. Anzünder, auch mechanisch oder elektrisch	1000 St 1000 EUR	.	.	.	1
3299 41 300	- Tabakpfeifen (einschl. Pfeifenköpfe), Zigarren- und Zigarettenspitzen und Teile dafür	kg 1000 EUR	.	.	.	2
3299 42 100	Zündmetalllegierungen, Erzeugnisse aus leicht entzündlichen Stoffen; Teile für Anzünder - Cer-Eisen u.a. Zündmetalllegierungen in jeder Form; Erzeugnisse aus leicht entzündlichen Stoffen	kg 1000 EUR	.	7 510 883 4 905	18 793 260 12 543	5
3299 42 300	- Teile für Anzünder (ohne Feuersteine und Dochte)	1000 EUR	-	-	-	
3299 43 000	Flüssige Brennstoffe und brennbare Flüssiggase für Feuerzeuge oder Anzünder, in Behältnissen mit einem Fassungsvermögen von 300 cm ³ oder weniger	1000 St 1000 EUR	.	.	.	1
3299 51 303	Andere Erzeugnisse, a.n.g. Fest-, Karnevals- o.a. Unterhaltungsartikel (einschl. Zauber- und Scherzartikeln) - Weihnachtsartikel - - aus Glas	1000 EUR	3 644	3 269	2 635	4

3 Produktion nach Güterarten - Deutschland

Melde-Nr.	Bezeichnung	Einheit	4. Vj 2011	3. Vj 2012	4. Vj 2012	4. Vj 2012 Anzahl der Unternehmen
1	2	3	4	5	6	7
3299 51 309	- - aus anderen Stoffen	1000 EUR	.	.	.	2
	- Festartikel für andere Feste, Karnevals- oder andere Unterhaltungsartikel					
3299 51 505	- - aus Papier oder Pappe	1000 EUR	3 756	3 444	6 655	6
3299 51 509	- - aus anderen Stoffen	1000 EUR	3 266	2 878	3 391	4
	Frisierkämmen, Einsteckkämmen, Haarspangen u. dgl. aus anderem Material als Hartkautschuk oder Kunststoff; Haarnadeln, Frisiernadeln u.ä.; Parfümzerstäuber und Vorrichtungen und Köpfe dafür					
3299 52 200	- Frisierkämmen, Einsteckkämmen, Haarspangen u.dgl. aus anderem Material als Hartkautschuk oder Kunststoff	kg	-	-	-	-
		1000 EUR	-	-	-	-
3299 52 500	- Haarnadeln, Frisiernadeln, Haarklammern, Lockenwickler u.ä. Waren und Teile dafür	kg	.	.	.	1
		1000 EUR	.	.	.	
3299 52 800	- Parfümzerstäuber u.ä. Zerstäuber zu Toilettenzwecken, und Vorrichtungen und Köpfe dafür	kg	-	-	-	-
		1000 EUR	-	-	-	-
3299 53 000	Instrumente, Apparate, Geräte und Modelle zu Vorführzwecken (z.B. beim Unterricht oder auf Ausstellungen)	1000 St	1 236	1 351	1 155	29
		1000 EUR	67 490	62 133	67 116	
3299 54 000	Kerzen (Lichte) aller Art und dergleichen	kg	48 487 238	28 936 809	44 865 112	19
		1000 EUR	95 235	65 443	88 519	
3299 55 000	Künstliche Blumen, künstliches Blattwerk und künstliche Früchte sowie Teile dafür, Waren daraus	1000 EUR	-	-	-	
	Waren aus Därmen, Sehnen u.ä.; Vogelbälge; Elfenbein, Perlmutter und ähnliches, bearbeitet und Waren daraus; pflanzliche und mineralische Schnitzstoffe; Handsiebe; Vakuum-Isolierflaschen; Schneider- und Schaufensterpuppen und sonstige Waren, a.n.g.					
3299 59 100	- Atmungsapparate und -geräte und Gasmasken (ohne Apparate und Geräte für Atmungstherapie sowie Schutzmasken, ohne mechanische Teile und ohne auswechselbares Filterelement)	1000 St	590	727	705	6
		1000 EUR	39 649	49 322	54 048	
3299 59 200	- Waren aus Därmen, Goldschlägerhäutchen, Blasen oder Sehnen	1000 EUR	-	-	-	
3299 59 300	- Tierische Schnitzstoffe, bearbeitet und Waren daraus	1000 EUR	-	-	-	
3299 59 400	- Pflanzliche oder mineralische Schnitzstoffe, bearbeitet und Waren daraus; geformte oder geschnitzte Waren, a.n.g.; nicht gehärtete Gelatine, bearbeitet und Waren daraus	1000 EUR	.	.	.	3
3299 59 500	- Handsiebe	1000 EUR	-	-	-	
3299 59 600	- Vakuum-Isolierflaschen u.a. Vakuum-Isolierbehälter; Teile dafür (ohne Glaskolben)	1000 EUR	6 989	8 491	8 064	3
3299 59 700	- Schneiderpuppen, Schaufensterpuppen u.ä. Waren; bewegliche Figuren und Ausstellungsstücke für Schaufenster	1000 EUR	.	.	.	1
3299 59 800	- Globen, kartografisch, bedruckt (ohne Reliefgloben)	1000 St	-	.	.	1
		1000 EUR	-	.	.	
3299 60 000	Präparierung und Ausstopfung von Tieren (ausgenommen Vogelbälge)	1000 EUR	-	-	-	
3299 99 000	Veredlung von Erzeugnissen dieser Güterabteilung (ohne Möbelveredlung und ohne Polsterung von Sitzmöbeln)	1000 EUR	10 734	10 873	13 732	21

Melde-Nr.	Bezeichnung	Einheit	4. Vj 2011	3. Vj 2012	4. Vj 2012	4. Vj 2012 Anzahl der Unternehmen
1	2	3	4	5	6	7
3311 11 000	Reparatur, Instandhaltung und Installation von Maschinen und Ausrüstungen (einschl. Wartung) Reparatur und Instandhaltung von Metallerzeugnissen, Maschinen und Ausrüstungen (einschl. Wartung) Reparatur und Instandhaltung von Metallerzeugnissen Reparatur und Instandhaltung von Konstruktionen und Konstruktionsteilen, aus Metall	1000 EUR	68 406	66 882	73 736	163
3311 12 001	Reparatur und Instandhaltung von Tanks, Sammelbehältern und ähnlichen Behältern, aus Metall - von Warenbehältern und Transportcontainern (z.B. Überseecontainern)	1000 EUR	9 345	12 076	12 762	17
3311 12 002	- von anderen Tanks, Sammelbehältern und ähnlichen Behältern, mit einem Fassungsvermögen von mehr als 300 l	1000 EUR	76 928	72 980	79 453	42
3311 12 005	- von Behältern mit einem Fassungsvermögen von 300 l oder weniger	1000 EUR	2 725	5 244	5 611	7
3311 13 000	Reparatur und Instandhaltung von Dampfkesseln (ohne Zentralheizungskessel) sowie an Rohrleitungsnetzen aus Metall in Industrieanlagen	1000 EUR	159 170	190 233	184 020	65
3311 19 001	Reparatur und Instandhaltung von anderen Metallerzeugnissen - von Formen zum Spritzgießen oder Formpressen für Kautschuk oder Kunststoff	1000 EUR	40 518	33 139	36 414	171
3311 19 002	- von ur- und umformenden Werkzeugen, z.B. von Formen zum Druckgießen für Metalle oder Hartmetalle sowie von Press-, Präge-, Tiefzieh-, Gesenkschmie-, de-, Stanz- oder Lochwerkzeugen	1000 EUR	11 975	13 746	12 024	58
3311 19 003	- von zerspanenden und anderen Werkzeugen (z.B. zum Nachschärfen, Nachschleifen)	1000 EUR	43 005	42 940	35 758	77
3311 19 009	- von sonstigen Metallerzeugnissen, a.n.g. (z.B. Panzerschränken, Türen und Fächern für Stahlkammern, Schiffsschrauben und Schraubenflügel dafür, Schließern, Schließanlagen u.a., Zentralheizungskesseln mit industrieller Kapazität)	1000 EUR	14 025	16 625	14 063	29
3312 11 001	Reparatur und Instandhaltung von Maschinen Reparatur und Instandhaltung von nicht wirtschaftszweigspezifischen Maschinen Reparatur und Instandhaltung von Verbrennungsmotoren und Turbinen (ohne Motoren für Luft- und Straßenfahrzeuge) - von Verbrennungsmotoren	1000 EUR	186 220	161 839	173 626	26
3312 11 002	- von Turbinen	1000 EUR	349 951	300 989	226 269	28
3312 12 101	Reparatur und Instandhaltung von hydraulischen und pneumatischen Komponenten und Systemen, anderen Pumpen, Kompressoren, Armaturen - Reparatur und Instandhaltung von Pumpen und Verdichtern - - von Druckluftmotoren und -zylindern, Hydropumpen, Hydromotoren, -zylindern, -systemen und -aggregaten	1000 EUR	16 960	19 740	18 140	54
3312 12 102	- - von Kompressoren und Vakuumpumpen	1000 EUR	50 441	45 221	47 342	55
3312 12 103	- - von anderen Pumpen	1000 EUR	63 771	51 746	55 030	88

3 Produktion nach Güterarten - Deutschland

Melde-Nr.	Bezeichnung	Einheit	4. Vj 2011	3. Vj 2012	4. Vj 2012	4. Vj 2012 Anzahl der Unternehmen
1	2	3	4	5	6	7
3312 12 205	- Reparatur und Instandhaltung von Armaturen u.ä. Apparaten - - von Ventilen für ölhydraulische und pneumatische Energieübertragung sowie Druckluftwartungseinheiten	1000 EUR	6 046	5 840	6 188	17
3312 12 209	- - von anderen Armaturen u.ä. Apparaten	1000 EUR	81 741	93 958	104 749	49
3312 13 000	Reparatur und Instandhaltung von Lagern, Getrieben, Zahnrädern und Antriebselementen	1000 EUR	50 691	47 932	43 128	43
3312 14 000	Reparatur und Instandhaltung von Öfen und Brennern	1000 EUR	71 633	44 668	47 723	68
3312 15 001	Reparatur und Instandhaltung von Hebezeugen und Fördermitteln (ohne solche von Aufzügen, Rolltreppen und Rollsteigen) - für den Bergbau	1000 EUR	21 612	17 305	21 432	19
3312 15 002	- für die Bauwirtschaft	1000 EUR	9 007	7 432	8 339	22
3312 15 009	- von anderen Hebezeugen und Fördermitteln	1000 EUR	268 162	231 004	250 183	226
3312 16 000	Reparatur und Instandhaltung von Büromaschinen (ohne Datenverarbeitungsgeräte und periphere Geräte)	1000 EUR	4 241	7 773	7 733	8
3312 17 000	Reparatur und Instandhaltung von handgeführten Werkzeugen mit Motorantrieb	1000 EUR	12 665	13 698	12 595	26
3312 18 001	Reparatur und Instandhaltung von kälte- und lufttechnischen Erzeugnissen (ohne solche für den Haushalt) - von Wärmeaustauschern (ohne solche für lufttechnische Erzeugnisse)	1000 EUR	16 002	8 410	11 224	22
3312 18 009	- von anderen kälte- und lufttechnischen Erzeugnissen für gewerbliche Zwecke	1000 EUR	126 887	119 680	129 927	112
3312 19 901	Reparatur und Instandhaltung von nicht wirtschaftszweigspezifischen Maschinen, a.n.g. - von Maschinen und Anlagen für die Behandlung durch Temperaturänderungen in der chemischen und verwandten Industrie; von Maschinen und Anlagen für die Wasserbehandlung, Gaserzeugung	1000 EUR	49 800	45 938	52 153	74
3312 19 902	- von Maschinen und Anlagen für die Behandlung durch Temperaturänderung im Nahrungs- und Genussmittelgewerbe (einschl. Verpackungsmaschinen)	1000 EUR	35 560	26 531	35 324	58
3312 19 903	- von Waagen für gewerbliche Zwecke	1000 EUR	13 901	12 634	13 319	11
3312 19 904	- von Maschinen und Anlagen zur Beschichtung mit Farben, Lacken, Leimen oder zum Aufdampfen von Metall im Vakuum	1000 EUR	12 156	10 304	11 960	10
3312 19 909	- von sonstigen Maschinen für unspezifische Verwendung, a.n.g. z.B. von nicht elektrischer Schweißtechnik	1000 EUR	95 682	125 554	111 345	149
3312 21 100	Reparatur und Instandhaltung von Maschinen für sonstige bestimmte Wirtschaftszweige Reparatur und Instandhaltung von Schleppern und anderen Zugmaschinen sowie anderen land- und forstwirtschaftlichen Maschinen, Apparaten und Geräten - von Schleppern und anderen Zugmaschinen	1000 EUR	5 108	4 642	4 280	23
3312 21 200	- von land- und forstwirtschaftlichen Maschinen, Apparaten und Geräten, a.n.g.	1000 EUR	19 002	15 279	14 636	69
3312 22 000	Reparatur und Instandhaltung von Werkzeugmaschinen zum Bearbeiten von Metallen	1000 EUR	277 909	242 258	245 696	257

3 Produktion nach Güterarten - Deutschland

Melde-Nr.	Bezeichnung	Einheit	4. Vj 2011	3. Vj 2012	4. Vj 2012	4. Vj 2012 Anzahl der Unternehmen
1	2	3	4	5	6	7
3312 23 001	Reparatur und Instandhaltung von Maschinen für die Metallherzeugung, Walzwerkseinrichtungen, Gießmaschinen - von Gießmaschinen für Gießereien	1000 EUR	5 951	4 830	8 141	7
3312 23 009	- von anderen Maschinen für die Metallherzeugung, Walzwerkseinrichtungen	1000 EUR	40 362	30 681	27 576	47
3312 24 003	Reparatur und Instandhaltung von Bergwerks-, Bau- und Baustoffmaschinen - von Aufbereitungs- und Formmaschinen für Gießereiformsande	1000 EUR	721	1 013	568	5
3312 24 005	- von Bau- und Baustoffmaschinen	1000 EUR	93 549	77 901	73 224	77
3312 24 009	- von Bergwerksmaschinen	1000 EUR	35 696	33 116	31 996	25
3312 25 000	Reparatur und Instandhaltung an Maschinen für die Nahrungs-, Futtermittel- und Getränkeherstellung und für die Tabakverarbeitung, a.n.g.	1000 EUR	44 491	50 516	50 429	95
3312 26 001	Reparatur und Instandhaltung an Maschinen für die Textil- und Bekleidungsherstellung, die Lederherzeugung und -verarbeitung sowie die Herstellung von Schuhen - für die Bekleidungsherstellung, die Lederherzeugung und -verarbeitung sowie die Herstellung von Schuhen	1000 EUR	.	8 036	10 145	5
3312 26 003	- für die Textilherstellung	1000 EUR	10 767	10 478	10 650	27
3312 27 000	Reparatur und Instandhaltung von Maschinen für die Papierherzeugung und -verarbeitung	1000 EUR	32 925	43 274	40 470	49
3312 28 000	Reparatur und Instandhaltung von Maschinen und Apparaten zum Be- oder Verarbeiten von Kunststoffen und Kautschuk	1000 EUR	50 534	36 075	51 185	64
3312 29 101	Reparatur und Instandhaltung von Maschinen für sonstige bestimmte Wirtschaftszweige, a.n.g. - Reparatur und Instandhaltung von Werkzeugmaschinen zum Bearbeiten von Holz, Kork, Steinen, Hartkautschuk oder ähnlichen harten Stoffen - - von Werkzeugmaschinen für mineralische Stoffe	1000 EUR	4 142	2 448	2 975	18
3312 29 102	- - von Werkzeugmaschinen für andere harte Stoffe	1000 EUR	18 924	18 431	16 575	34
3312 29 105	- von Spannzeugen	1000 EUR	1 106	997	1 029	8
3312 29 901	- Reparatur und Instandhaltung von Maschinen für sonstige bestimmte Wirtschaftszweige, a.n.g. - - für das Druckgewerbe	1000 EUR	14 874	13 196	13 822	31
3312 29 902	- - für Trockner und Oberflächentechnik	1000 EUR	4 128	6 846	6 406	14
3312 29 903	- - für die Halbleiterindustrie und die Flachbildherstellung	1000 EUR	30 522	30 247	29 741	21
3312 29 904	- - für die automatisierte Montagetechnik und Handhabung	1000 EUR	15 870	14 476	19 897	69
3312 29 905	- - für die chemische Industrie, a.n.g.	1000 EUR	66 484	66 187	69 948	28
3312 29 907	- - für andere Industrien	1000 EUR	136 964	126 759	139 732	216
3312 29 908	- - Allgemeine mechanische Reparatur, Instandhaltung, Service und Wartung von Maschinen	1000 EUR	79 531	70 569	77 749	140
3312 29 909	- - Reparatur und Instandhaltung von Auswuchtmaschinen; Glücksspieltischen, automatischen Kegelbahnen u.a. Gesellschaftsspielen, einschl. mechanischer Spiele der Meldenummer 2899 39 750	1000 EUR	.	1 660	1 904	4

Melde-Nr.	Bezeichnung	Einheit	4. Vj 2011	3. Vj 2012	4. Vj 2012	4. Vj 2012 Anzahl der Unternehmen
1	2	3	4	5	6	7
3313 11 103	Reparatur und Instandhaltung von elektronischen und optischen Geräten - Reparatur und Instandhaltung von Mess-, Kontroll-, Navigations- u. ä. Instrumenten und Vorrichtungen - - von elektrischen Instrumenten und Vorrichtungen	1000 EUR	102 051	75 708	93 845	169
3313 11 105	- - von feinmechanisch-optischen Instrumenten und Vorrichtungen	1000 EUR	23 151	27 512	22 829	53
3313 11 107	- - von Prüfmaschinen (einschl. Prüfständen)	1000 EUR	21 276	20 009	22 272	23
3313 11 200	- von industriellen Zeitmessinstrumenten und -geräten	1000 EUR	1 587	2 155	2 283	5
3313 12 000	Reparatur und Instandhaltung von medizinischen Geräten und orthopädischen Vorrichtungen (einschl. Waren der Zahnprothetik)	1000 EUR	124 032	122 173	127 064	105
3313 13 000	Reparatur und Instandhaltung von optischen und fotografischen Geräten für gewerbliche Zwecke	1000 EUR	39 249	35 660	39 385	21
3313 19 001	Reparatur und Instandhaltung von anderer elektronischer Ausrüstungsgegenstände für gewerbliche Zwecke - von industriellen Prozesssteuerungseinrichtungen (Dauerbetrieb-Steuerungseinrichtungen)	1000 EUR	8 857	24 442	26 849	35
3313 19 003	- von nachrichtentechnischen u.a. elektronischen Geräten und Einrichtungen (z.B. Kommunikationssysteme, Netzwerke, gewerbliche Ausrüstungen für Rundfunk, Fernsehen)	1000 EUR	218 523	62 852	60 299	62
3314 11 200	Reparatur und Instandhaltung von elektrischen Ausrüstungen Reparatur und Instandhaltung von Elektromotoren, Generatoren und Transformatoren sowie von Elektrizitätsverteilungs- und -schalteinrichtungen - von Elektromotoren, Generatoren und Transformatoren	1000 EUR	256 306	275 073	276 744	201
3314 11 500	- von Elektrizitätsverteilungs- und -schalteinrichtungen	1000 EUR	790 190	148 942	210 153	123
3314 19 001	Reparatur und Instandhaltung elektrischer Ausrüstungsgegenstände für gewerbliche Zwecke - von elektrischen Löt- und Schweißmaschinen, -apparaten und -geräten	1000 EUR	14 469	10 784	10 070	34
3314 19 002	- von elektrischen Geräten für gewerbliche Zwecke	1000 EUR	2 521	2 392	2 667	16
3314 19 008	- von anderen elektrischen Geräten, a.n.g.	1000 EUR	163 244	163 076	169 664	117
3315 10 101	Reparatur und Instandhaltung von Schiffen und Booten - Reparatur und Instandhaltung an Schiffen, Bohr- oder Förderplattformen und schwimmenden Vorrichtungen für zivile Zwecke (nicht an Yachten, anderen Freizeit- oder Sportbooten, Ruderbooten und Kanus)	1000 EUR	172 664	131 202	135 225	72
3315 10 300	- Reparatur und Instandhaltung sowie Umbau- und Ausbaurbeiten an Booten und Yachten	1000 EUR	44 248	36 557	28 612	21
3316 10 001	Reparatur und Instandhaltung von Luft- und Raumfahrzeugen sowie von Motoren und Triebwerken dafür, für zivile Zwecke	1000 EUR	1 508 087	1 499 860	1 578 896	56
3317 11 000	Reparatur und Instandhaltung von Fahrzeugen, a.n.g. Reparatur und Instandhaltung von Schienenfahrzeugen	1000 EUR	357 068	396 601	405 259	51
3317 19 000	Reparatur und Instandhaltung von sonstigen Fahrzeugen, a.n.g. (z.B. Behindertenfahrzeuge, Schubkarren, einrädriige Handtransportfahrzeuge, Gespannfahrzeuge für Tiere; ohne Reparatur und Instandhaltungen von Krafträdern)	1000 EUR	3 054	3 260	3 589	18

Melde-Nr.	Bezeichnung	Einheit	4. Vj 2011	3. Vj 2012	4. Vj 2012	4. Vj 2012 Anzahl der Unternehmen
1	2	3	4	5	6	7
	Reparatur und Instandhaltung von sonstigen Ausrüstungen					
	- Reparatur und Instandhaltung von sonstigen Ausrüstungen (ohne Reparatur von Persenning u.ä. und Campingausrüstungen und textilen Artikeln, a.n.g.)					
3319 10 103	- - von Verpackungsmitteln, Lagerbehältern und Ladungsträgern aus Holz und von Holzwaren (ohne Gebrauchsgüter)	1000 EUR	9 600	8 665	8 599	21
3319 10 105	- - von Gütern der Abteilung 22, einschl. von Rohren, Schläuchen und Rohrnetzen aus Kunststoffen in Industrieanlagen	1000 EUR	10 615	10 045	10 560	9
3319 10 106	- - von Gütern der Abteilung 23	1000 EUR	-	-	-	
3319 10 108	- - Reparatur von Flippern und sonstigen Münzspielgeräten	1000 EUR	.	.	.	1
3319 10 200	- Reparatur von Persenning u.ä. und Campingausrüstungen und textilen Artikeln, z.B. von Netzen und Tauen	1000 EUR	.	.	.	4
	Installation von Maschinen und Ausrüstungen					
	Installation von Metallerzeugnissen					
3320 11 000	Installation von Dampfkesseln (ohne Zentralheizungskessel), einschl. Verlegen von Rohrnetzen aus Metall in Industrieanlagen	1000 EUR	661 598	555 850	741 111	148
	Installation von anderen Metallerzeugnissen					
3320 12 001	- von selbstproduzierten Metallkonstruktionen	1000 EUR	215 124	192 917	209 773	264
3320 12 005	- von Behältern aus Eisen oder Stahl mit einem Fassungsvermögen von 300 l oder weniger	1000 EUR	.	180	.	2
3320 12 006	- von sonstigen Metallerzeugnissen, a.n.g. (z.B. Panzerschränken, Türen und Fächern für Stahlkammern, Schiffsschrauben und Schraubenflügel dafür; Schlössern, Schließanlagen u.ä. Behälter von mehr als 300 l; industriellen Zentralheizungskesseln)	1000 EUR	11 043	12 735	15 158	24
3320 21 000	Installation von nicht wirtschaftszweigspezifischen Maschinen Installation von Büromaschinen	1000 EUR	.	.	.	2
	Installation von sonstigen nicht wirtschaftszweigspezifischen Maschinen, a.n.g.					
	- Installation von Verbrennungsmotoren und Turbinen (ohne Motoren für Luft- und Straßenfahrzeuge)					
3320 29 101	- - von Verbrennungsmotoren	1000 EUR	28 113	21 156	32 802	5
3320 29 102	- - von Turbinen und windgetriebenen Stromerzeugungsaggregaten	1000 EUR	48 646	41 734	47 772	9
	- Installation von Pumpen und Kompressoren					
3320 29 203	- - von Druckluftmotoren und -zylindern, Hydropumpen, Hydromotoren, -zylindern, -systemen und -aggregaten	1000 EUR	1 093	868	799	10
3320 29 204	- von Kompressoren und Vakuumpumpen	1000 EUR	15 194	13 852	28 692	17
3320 29 205	- von anderen Pumpen	1000 EUR	12 951	12 847	14 561	23
3320 29 300	- Installation von Öfen und Brennern	1000 EUR	7 921	4 905	5 624	22
	- Installation von Hebezeugen und Fördermitteln (ohne Aufzüge und Rolltreppen)					
3320 29 401	- - für den Bergbau	1000 EUR	.	.	.	2
3320 29 403	- - für andere Zwecke	1000 EUR	88 642	72 429	79 684	93

3 Produktion nach Güterarten - Deutschland

Melde-Nr.	Bezeichnung	Einheit	4. Vj 2011	3. Vj 2012	4. Vj 2012	4. Vj 2012 Anzahl der Unternehmen
1	2	3	4	5	6	7
3320 29 501	- Installation von kälte- und luft-technischen Erzeugnissen, für gewerbliche Zwecke - - von Wärmeaustauschern (ohne solche für lufttechnische Anlagen)	1000 EUR	30 840	32 804	24 063	10
3320 29 502	- - von anderen kälte- und luft-technischen Erzeugnissen, für gewerbliche Zwecke	1000 EUR	156 974	153 745	174 477	90
3320 29 601	- Installation von Maschinen für spezifische Verwendung, a.n.g. - - von Waagen für gewerbliche Zwecke	1000 EUR	2 805	3 851	3 224	11
3320 29 602	- - von Verpackungsmaschinen	1000 EUR	90 028	74 125	92 258	52
3320 29 603	- - von Maschinen und Apparaten zur Beschichtung mit Farben, Lacken, Leimen oder zum Aufdampfen von Metall im Vakuum	1000 EUR	.	.	.	6
3320 29 604	- - von Maschinen und Apparaten für die chemische und verwandte Industrie, Wasserbehandlung, Gaserzeugung	1000 EUR	16 004	13 109	22 929	22
3320 29 606	- - von Armaturen und ähnlichen Apparaten für Rohr- und Schlauchleitungen, Dampfkesseln, Sammelbehältern oder ähnlichen Behältern aus Metall	1000 EUR	18 060	14 299	24 063	17
3320 29 607	- - von wärmewirtschaftlichen Maschinen für die Nahrungs- und Genussmittelindustrie	1000 EUR	10 317	9 344	9 474	11
3320 29 609	- - von sonstigen Maschinen für unspezifische Verwendung, a.n.g. (z.B. Maschinen zum Strahlen oder Verteilen, Verspritzen oder Zerstäuben von Flüssigkeiten oder Pulver)	1000 EUR	64 347	54 634	59 567	40
3320 29 700	- von Werkzeugmaschinen zum Bearbeiten von Holz, Kork, Bein, Kautschuk o.ä. harten Stoffen	1000 EUR	15 338	9 660	20 882	12
3320 31 000	Installation von Maschinen für sonstige bestimmte Wirtschaftszweige Installation von land- und forstwirtschaftlichen Maschinen, Apparaten und Geräten	1000 EUR	1 629	1 084	912	8
3320 32 001	Installation von metallbearbeitenden Werkzeugmaschinen - zum Bearbeiten von Metallen sowie zum Abtragen von Stoffen aller Art durch Laserstrahl, Ultraschall usw.	1000 EUR	40 088	28 676	38 782	50
3320 32 003	- zum Bearbeiten von mineralischen und zum Kaltbearbeiten von Glas	1000 EUR	4 384	2 917	3 210	7
3320 32 008	- zum anderen Bearbeiten	1000 EUR	9 475	10 305	10 002	10
3320 33 000	Installation von Maschinen für die Metallerzeugung, Walzwerkseinrichtungen, Gießmaschinen	1000 EUR	49 429	39 940	37 406	15
3320 34 003	Installation von Bau- und Bergwerksmaschinen - von Aufbereitungs- und Formmaschinen für Gießereiformsande	1000 EUR	8 291	987	3 836	4
3320 34 005	- von Bau- und Baustoffmaschinen	1000 EUR	19 240	27 594	26 624	27
3320 34 009	- von Bergwerksmaschinen	1000 EUR	2 513	1 912	2 614	7
3320 35 000	Installation von Maschinen für die Nahrungs-, Futtermittel- und Getränkeherstellung und die Tabakherstellung	1000 EUR	113 989	94 341	119 645	40
3320 36 001	Installation von Maschinen für Textil- und Bekleidungsherstellung, die Ledererzeugung und -verarbeitung sowie die Herstellung von Schuhen - von Spinnerei-, Weberei-, Strickerei- und Wirkereimaschinen	1000 EUR	1 828	1 731	.	5

3 Produktion nach Güterarten - Deutschland

Melde-Nr.	Bezeichnung	Einheit	4. Vj 2011	3. Vj 2012	4. Vj 2012	4. Vj 2012 Anzahl der Unternehmen
1	2	3	4	5	6	7
3320 36 008	- von anderen Maschinen für das Textil- und Bekleidungs-gewerbe sowie Maschinen zum Herstellen von Leder, Schuhen und Lederwaren	1000 EUR	.	3 709	3 849	9
3320 37 000	Installation von gewerblichen Maschinen und gewerblicher Ausrüstung für die Papiererzeugung und -verarbeitung	1000 EUR	8 459	8 371	12 161	23
3320 38 000	Installation von Maschinen und Apparaten zum Be- oder Verarbeiten von Kunststoffen und Kautschuk	1000 EUR	28 561	22 776	34 424	40
3320 39 001	Installation von Maschinen für sonstige bestimmte Wirtschaftszweige a.n.g. - für das Druckgewerbe	1000 EUR	29 369	25 780	38 538	21
3320 39 003	- zum Herstellen oder Warmbearbeiten von Glas oder Glaswaren	1000 EUR	822	677	738	5
3320 39 004	- für die Halbleiterindustrie und die Flachbildherstellung	1000 EUR	6 121	.	.	5
3320 39 005	- für die automatisierte Montage-technik und Handhabung	1000 EUR	90 247	77 776	86 771	41
3320 39 006	- von Trocknern sowie für Maschinen für die Oberflächenvorbehandlung, -behandlung oder -veredlung von Metallen	1000 EUR	3 529	5 787	2 827	7
3320 39 007	- für die chemische Industrie	1000 EUR	4 848	4 832	5 627	18
3320 39 008	- von anderen Maschinen für sonstige bestimmte Wirtschaftszweige, a.n.g., z.B. Auswuchtmaschinen	1000 EUR	73 597	68 296	71 752	80
3320 41 001	Installation von elektronischen und optischen Geräten Installation von medizinischen Apparaten und Geräten sowie von optischen und feinmechanischen Instrumenten - von medizinischen Apparaten und Geräten	1000 EUR	12 714	8 672	9 155	12
3320 41 003	- von optischen und feinmechanischen Instrumenten	1000 EUR	7 712	6 327	8 113	12
3320 42 001	Installation von elektronischen Ausrüstungsgegenständen für gewerbliche Zwecke - von nachrichtentechnischen Geräten und Einrichtungen (z.B. Kommunikationssysteme, Netzwerke usw.)	1000 EUR	246 940	176 399	190 118	54
3320 42 002	- von elektronischen Mess-, Kon-, troll-, Navigations- u.ä. Instrumenten und Vorrichtungen	1000 EUR	78 519	61 968	64 768	47
3320 42 004	- von gewerblichen Datenverarbeitungsgeräten und -einrichtungen	1000 EUR	7 472	6 619	8 368	9
3320 42 006	- von gewerblichen Ausrüstungen für Rundfunk, Fernsehen sowie Bild- und Tonaufzeichnung oder -wiedergabe	1000 EUR	43 923	40 651	50 338	10
3320 42 008	- von Prüfmaschinen (einschl. Prüfständen)	1000 EUR	6 982	9 589	9 871	17
3320 50 200	Installation von elektrischen Ausrüstungsgegenständen - von Elektromotoren, Generatoren und Transformatoren	1000 EUR	50 763	37 400	35 864	28
3320 50 500	- von Elektrizitätsverteilungs- und -schalteinrichtungen	1000 EUR	407 987	324 467	438 706	168
3320 50 901	- von anderen elektrischen Geräten, a.n.g. - - von elektrischen Löt- und Schweißmaschinen, -apparaten und -geräten	1000 EUR	.	.	.	2
3320 50 909	- - von anderen elektrischen Geräten, a.n.g.	1000 EUR	474 707	352 154	421 751	94

3 Produktion nach Güterarten - Deutschland

Melde-Nr.	Bezeichnung	Einheit	4. Vj 2011	3. Vj 2012	4. Vj 2012	4. Vj 2012 Anzahl der Unternehmen
1	2	3	4	5	6	7
3320 60 000	Planung und Installation von industriellen Prozesssteuerungseinrichtungen (Dauerbetrieb-Steuer-einrichtungen, auch für automatische Fertigungsanlagen, die aus verschiedenen Maschinen, Fördermitteln und zentralen Steuerungsgeräten bestehen)	1000 EUR	593 809	534 266	604 145	153
3320 70 001	Installation von sonstigen Erzeugnissen, a.n.g. - von Rohren und Schläuchen aus Kunststoffen, einschl. Verlegen von Rohrnetzen aus Kunststoffen in Industrieanlagen	1000 EUR	10 341	13 043	12 877	10
3320 70 003	- von industriellen Zeitmessinstrumenten und -geräten	1000 EUR	-	-	-	-
3320 70 009	- von sonstigen Erzeugnissen, a.n.g.	1000 EUR	24 376	58 314	35 922	25