

# Produzierendes Gewerbe

Produktion des Verarbeitenden Gewerbes sowie des Bergbaus und der Gewinnung von Steinen und Erden



## 2. Vierteljahr 2012

Erscheinungsfolge: vierteljährlich  
Erschienen am 25. September 2012, aktualisiert am 05. Mai 2014  
Artikelnummer: 2040310123224

Ihr Kontakt zu uns:  
[www.destatis.de/kontakt](http://www.destatis.de/kontakt)  
Telefon: +49 (0)611 / 75 2941

© Statistisches Bundesamt, Wiesbaden 2014  
Vervielfältigungen und Verbreitung, auch auszugsweise, mit Quellenangabe gestattet.

## Einführung

In der vorliegenden Veröffentlichung werden die Ergebnisse der **Vierteljährlichen Produktionserhebung** dargestellt. Der Bericht enthält die Ergebnisse für *Deutschland*. Ihr Nachweis erfolgt nach Menge und Wert in der tiefstmöglichen Gliederung für die 5 137 neunstelligen Güterarten. Für die 245 vierstelligen Güterklassen, die 29 zweistelligen Güterabteilungen, die Abschnitte "Bergbau und Gewinnung von Steinen und Erden" sowie "Verarbeitendes Gewerbe" und für die fünf Hauptgruppen (Endverwendungskategorien) wird dagegen nur der Wert in 1 000 Euro bzw. Mill. Euro nachgewiesen.

Bis zu einem Jahr nach Erstveröffentlichung des Berichts für eine Periode können dem Statistischen Bundesamt aktualisierte Daten verfügbar werden. Bereits veröffentlichte Berichte werden entsprechend aktualisiert.

Als Grundlage der Erhebung und der Gliederung der Daten dient das "Güterverzeichnis für Produktionsstatistiken, Ausgabe 2009 (GP 2009)"<sup>1</sup>.

Unter der Internetadresse [www.destatis.de](http://www.destatis.de) finden Sie über den Pfad:

- „Methoden/ Klassifikationen/ Güter- und Wirtschaftszweigklassifikationen“ das Güterverzeichnis für Produktionsstatistiken, Ausgabe 2009 (GP 2009).

- „Publikationen/ Qualitätsberichte/ Industrie und Verarbeitendes Gewerbe“ ausführliche Qualitätsberichte für die einzelnen Statistiken.

- „Zahlen & Fakten/ Wirtschaftsbereiche/ Industrie, Verarbeitendes Gewerbe/ Methodisches/ Infoblatt zur Umstellung der WZ 2008“ Hinweise zur Umstellung der Wirtschaftsklassifikationen ab Januar 2009.

- „Zahlen & Fakten/ Datenbanken/ GENESIS-Online“ oder unter <https://www-genesis.destatis.de/genesis/online> die Datenbank GENESIS, von der die Sie die Daten der Produktionserhebung herunterladen können.

Rechtsgrundlagen sind

- das Bundesstatistikgesetz (BStatG) vom 22. Januar 1987 (BGBl. I S. 462, 565), das zuletzt durch Artikel 3 des Gesetzes vom 7. September 2007 (BGBl. I S. 2246) geändert worden ist,

- das Gesetz über die Statistik im Produzierenden Gewerbe (ProdGewStatG) in der Fassung der Bekanntmachung vom 21. März 2002 (BGBl. I S. 1181), das zuletzt durch Artikel 4 des Gesetzes vom 17. März 2009 (BGBl. I S. 550) geändert worden ist,

- die Verordnung (EWG) Nr. 3924/91 des Rates vom 19. Dezember 1991 zur Einführung einer Gemeinschaftserhebung über die Produktion von Gütern (ABl. EG Nr. L 374 vom 19. Dezember 1991, S. 1), die zuletzt durch Nr. 4.1. des Anhangs der Verordnung (EG) Nr. 219/2009 des

Europäischen Parlaments und des Rates vom 11. März 2009 (ABl. L 87 vom 31. März 2009, S. 109) geändert worden ist,

- die Verordnung (EG) Nr. 912/2004 der Kommission vom 29. April 2004 zur Durchführung der Verordnung (EWG) Nr. 3924/91 des Rates zur Einführung einer Gemeinschaftserhebung über die Produktion von Gütern (ABl. EU Nr. L 163 vom 29. April 2004, S. 71), die durch Artikel 7 der Verordnung (EG) Nr. 973/2007 der Kommission vom 20. August 2007 (ABl. EU Nr. L 216 vom 20. August 2007, S.10) geändert worden ist.

Zur **Grundgesamtheit** gehören grundsätzlich alle im Inland gelegenen produzierenden Betriebe des Verarbeitenden Gewerbes sowie des Bergbaus und der Gewinnung von Steinen und Erden, die einem Unternehmen mit im Allgemeinen 20 oder mehr Beschäftigten und wirtschaftlichem Schwerpunkt im Verarbeitenden Gewerbe oder des Bergbaus und der Gewinnung von Steinen und Erden angehören.

Einbezogen sind ferner die produzierenden Betriebe mit im Allgemeinen 20 oder mehr Beschäftigten, die Unternehmen außerhalb des Verarbeitenden Gewerbes sowie des Bergbaus und der Gewinnung von Steinen und Erden angehören.

Dabei enthält die Monatliche Produktionserhebung ausschließlich Angaben von Betrieben mit 50 Beschäftigten und mehr.

In der Vierteljährlichen Produktionserhebung werden alle übrigen Betriebe der obigen Grundgesamtheit erfasst, wobei für folgende sieben ausgewählte Wirtschaftszweige geringere Abschneidegrenzen (Unternehmen mit 10 oder mehr Beschäftigten) gelten:

- 08.11 Gewinnung von Naturwerksteinen und Natursteinen, Kalk- und Gipsstein, Kreide und Schiefer,

- 08.12 Gewinnung von Kies, Sand, Ton und Kaolin,

- 10.91 Herstellung von Futtermitteln für Nutztiere,

- 10.92 Herstellung von Futtermitteln für sonstige Tiere,

- 11.06 Herstellung von Malz,

- 16.10 Sägewerke innerhalb des Wirtschaftszweiges „Säge-, Hobel- und Holzimprägnierwerke“,

- 23.63 Herstellung von Transportbeton.

Ab dem Berichtsjahr 2007 werden die Angaben zu den nachgewiesenen Ergebnissen nahezu vollständig im Rahmen der Vierteljährlichen Produktionserhebung erhoben. Lediglich in der Güterabteilung 19 (Kokereierzeugnisse und Mineralölerzeugnisse) werden Ergebnisse der Mineralölstatistik übernommen, die auf Grund des Gesetzes über die Erhebung von Meldungen der Mineralölwirtschaft (Mineralöldatengesetz) vom 20. Dezember 1988 (BGBl. I S. 2353) monatlich vom Mineralölwirtschaftsverband erhoben werden (Fachstatistikprinzip).

Ab dem Berichtsjahr 2012 werden die Angaben für die Güterabteilung 24.10 „Roheisen, Stahl und Ferrolegierungen“ nach einer für diese Abteilung revidierten Fassung des GP 2009 detaillierter erfasst. Eine Umrechnung der Vorperioden (Quartale, Jahre) ist nicht möglich.

1) Das Güterverzeichnis enthält eine ausführliche Darstellung der Gliederungsgesichtspunkte, Definitionen einzelner Begriffe usw.. Aufsätze in "Wirtschaft und Statistik" 3/1994 S. 181 ff, 3/1995 S. 192 ff. und 1/2009 S. 36 ff. geben weitere Hinweise hierzu und zur europäischen Produktionsstatistik (PRODCOM).

## Erläuterungen zu den verwendeten Begriffen

Zum Absatz bestimmte Produktion. Angaben, die in der Maßeinheitenspalte nicht besonders gekennzeichnet sind, beziehen sich auf die zum Absatz bestimmte Produktion. Diese umfasst im Allgemeinen den verkaufsfähigen, für den Markt vorgesehenen Produktionsausstoß (ohne Handelsware und umgepackte Ware) sowie den Eigenverbrauch. Sie wird meistens nach Menge und Wert dargestellt. Dem Wert der zum Absatz bestimmten Produktion liegen die im Berichtszeitraum erzielten oder erzielbaren Verkaufspreise ab Werk zu Grunde. Der Wert umfasst auch die Kosten der Verpackung, selbst wenn sie gesondert in Rechnung gestellt sind. Nicht einbezogen sind dagegen die in Rechnung gestellte Umsatz- und Verbrauchsteuer, gesondert in Rechnung gestellte Frachtkosten und Rabatte. Neben Mengen- und Wertangaben wird in der Veröffentlichung für die einzelnen Güterarten auch die Anzahl der produzierenden Unternehmen genannt.

Die Gesamtproduktion schließt neben der zum Absatz bestimmten Produktion auch die zur Weiterverarbeitung im berichtenden Betrieb, in einem anderen Betrieb desselben Unternehmens oder im Lohnauftrag in einem anderen Unternehmen bestimmte Produktion ein. Sie wird bei 1 179 Positionen des Güterverzeichnisses nachgewiesen und ist in der Maßeinheitenspalte durch einen Stern (\*) besonders gekennzeichnet. In diesen Fällen ist auch die zum Absatz bestimmte Produktion als "Darunterposition" getrennt aufgeführt.

Lohnarbeit liegt vor, wenn vom Auftraggeber unberechnet geliefertes Material be- oder verarbeitet wird. Als Wert gibt der Auftragnehmer die vom Auftraggeber gezahlte Vergütung an. Die Lohnarbeit ist wert- und mengenmäßig grundsätzlich in der zum Absatz bestimmten Produktion enthalten.

In der Güterabteilung 19 (Kokereierzeugnisse und Mineralölzeugnisse) wird die Produktion in Beteiligungsraffinerien als Lohnarbeit gemeldet.

Veredlung, Reparaturen und Instandhaltungen sowie Installationen und Montagen sind als Schlusspositionen der jeweiligen Güterabteilungen bzw. in der Güterabteilung 33 aufgeführt und werden im Allgemeinen nur wertmäßig dargestellt.

Ein Veredlungsvorgang liegt vor, wenn durch die Bearbeitung die Form des Erzeugnisses selbst erhalten bleibt. Es entsteht, anders als bei der Weiterverarbeitungsproduktion und bei der Lohnarbeit, kein neues Gut im Sinne des GP. Veredelt wird z.B. durch Färben, Imprägnieren, Appretieren, Bemalen, Vergolden, Ätzen, Lackieren, Prägen, Gravieren, Dekorieren (z.B. Glas, Porzellan) u.a..

Es wird zwischen

- Veredlung selbstergestellter Erzeugnisse - (Betriebsveredlung),
- Veredlung zugekaufter Erzeugnisse für eigene Rechnung (Eigenveredlung) und
- Veredlung fremder Erzeugnisse im Lohnauftrag - (Lohnveredlung)

unterschieden.

Reparaturen und Instandhaltungen sind Arbeiten, bei denen das reparierte Erzeugnis nur in geringem Umfang neu erstellt wird.

Installationen und Montagen sind der Zusammenbau von einzelnen Erzeugnissen zu einem Produkt, für das es im GP keine eigene Meldenummer gibt.

Es wird zwischen Installationen und Montagen

- fremdhergestellter und
- selbstergestellter

Erzeugnisse unterschieden.

## Erläuterungen zu den Ergebnissen

Wegen der statistischen Geheimhaltung betrieblicher Einzelangaben werden Daten für solche Erzeugnisse, die entweder von weniger als drei Unternehmen produziert wurden oder an deren Herstellung ein Unternehmen überwiegend beteiligt war, nicht veröffentlicht. Dies kann dazu führen, dass z. B. innerhalb einer vierstelligen Güterklasse die Angaben für eine weitere neunstellige Position geheim zu halten sind; diese fehlenden Daten sind aber in den Summen enthalten.

Geringfügige Abweichungen in den Summen sind auf Runden der Zahlen zurückzuführen; Differenzen gegenüber früheren Veröffentlichungen erklären sich durch zwischenzeitlich vorgenommene Aktualisierungen.

Die Bezeichnungen für die Güterarten (Spalte 2 in Tabelle 3) entsprechen den hierarchisch aufgebauten Bezeichnungen für die Güterabteilungen, -klassen und -arten des Güterverzeichnisses für Produktionsstatistiken, Ausgabe 2009. Für eine sachgerechte Interpretation der Produktionsangaben zu den Güterarten ist es daher erforderlich, die Bezeichnung für eine Güterart in seinem vollständigen Aufbau über alle Hierarchiestufen zu lesen.

Die Ergebnisse können online heruntergeladen werden über die Internet-Startseite des Statistischen Bundesamtes [www.destatis.de](http://www.destatis.de) unter Verwendung des Pfades:

„Publikationen/ Thematische Veröffentlichungen/Industrie/ Verarbeitendes Gewerbe/ Konjunkturerhebungen“

oder

„Zahlen & Fakten/ Datenbanken/ GENESIS-Online“.

Vergleichbare Jahresergebnisse der Europäischen Produktionsstatistik PRODCOM sind zu finden unter: <http://epp.eurostat.ec.europa.eu/newxtweb/>.

## Abkürzungen

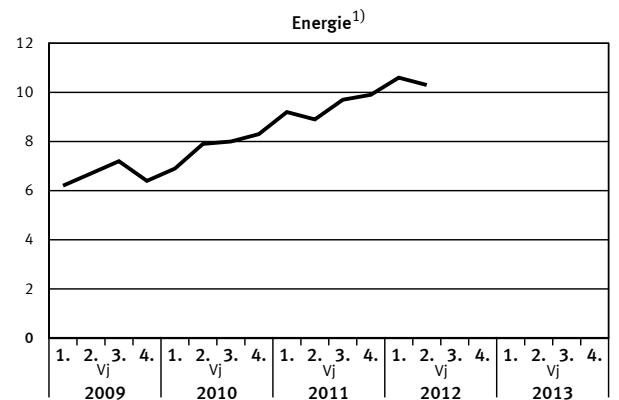
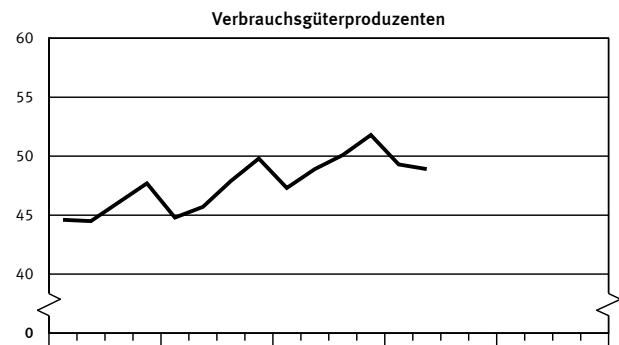
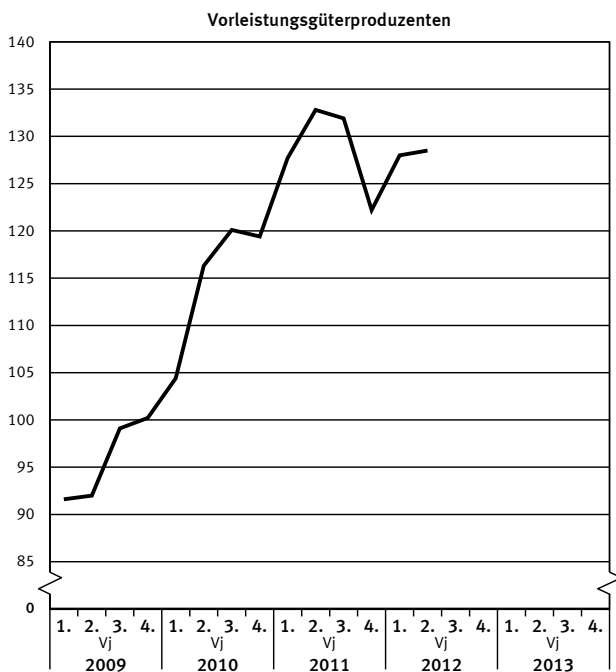
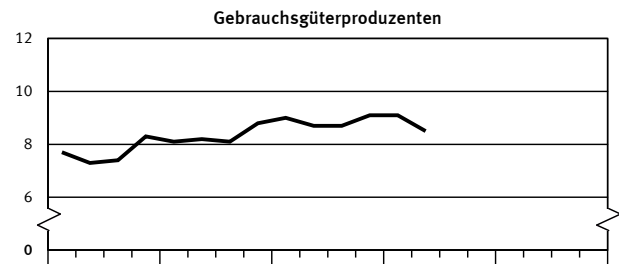
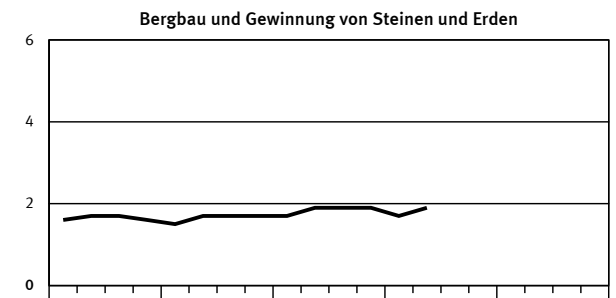
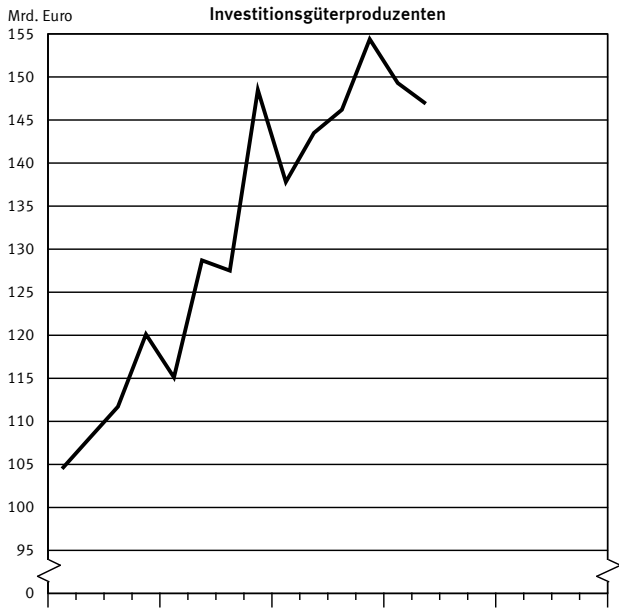
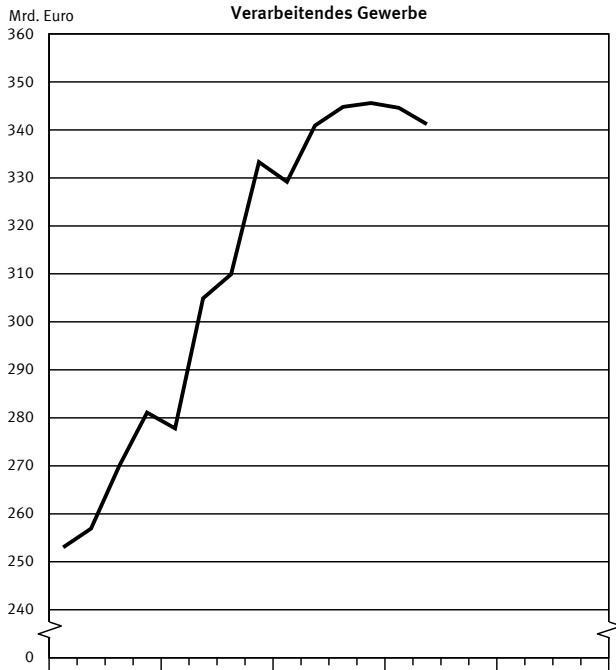
° C	= Grad Celsius	HSSN-	= Halogen-, Sulfo-, Nitro-, Nitroso- (-derivate)
%vol	= Volumenkonzentration bei 20° C	Hz	= Hertz
3 D	= Dreidimensionalität	i.A.E.	= in Aufmachungen für den Einzelverkauf
A	= Ampere	IP	= Isolationsprüfung
ADV	= Automatische Datenverarbeitung	ISO	= International Organization for Standardization
a.n.g.	= anderweitig nicht genannt	K <sub>2</sub> CO <sub>3</sub>	= Kaliumcarbonat
Al <sub>2</sub> O <sub>3</sub>	= Aluminiumoxid (Tonerde)	K <sub>2</sub> O	= Kaliumoxid
B <sub>2</sub> O <sub>3</sub>	= Bortrioxid	Kbit	= 1 024 bits
BaCO <sub>3</sub>	= Bariumcarbonat	kg	= Kilogramm
bar	= Bar (Druck-Einheit)	kJ	= Kilojoule
BIMOS	= Bipolar → MOS (integrierte Schaltungen)	km	= Kilometer
BRT	= Bruttoregistertonne	kN	= Kilonewton
BRZ	= Bruttoreaumzahl	KOH	= Kaliumhydroxid
bzw.	= beziehungsweise	Kt	= Karat
Ca	= Calcium	kV	= Kilovolt
CaO	= Calciumoxid	kVA	= Kilovoltampere
CD	= Compact Disc	kW	= Kilowatt
CD-ROM	= Compact Disc → ROM (optisches Speichermedium)	kWh	= Kilowattstunde
Cl	= Chlor	KWK-Anlagen	= Kraft-Wärme-Kopplungs- Anlagen
cm	= Zentimeter	l	= Liter
cm <sup>2</sup>	= Quadratzentimeter	l Alk. 100 %	= Liter reiner Alkohol
cm <sup>3</sup>	= Kubikzentimeter	Lade-t	= Ladetonne
CO <sub>2</sub>	= Kohlendioxid	LCD	= Liquid Crystal Displays
Cr	= Chrom	LED	= Light Emittend Displays
Cr <sub>2</sub> O <sub>3</sub>	= Chromtrioxid	LNG	= Liquefied Natural Gases (Tanker)
DIN	= Deutsche Industrie Norm(en)	LPG	= Liquefied Petroleum Gases (Tanker)
DM	= Deutsche Mark	LWC	= Light Weight Coated
dtex	= Dezitex (längenbezogene Masse für textile Fasern und Garne)	m	= Meter
E <sup>2</sup> PROM	= Electrically Erasable Programmable → ROM (integrierte Schaltungen)	m <sup>2</sup>	= Quadratmeter
ECCS	= European Convention for Construction Steelwork	m <sup>3</sup>	= Kubikmeter
EDV	= Elektronische Datenverarbeitung	MAG	= Metall-Aktivgas (Schweißverfahren)
eff.	= effektiv	mbar	= Millibar
EGKS	= Europäische Gemeinschaft für Kohle und Stahl (Montanunion)	Mbit	= 1 024 Kbits = 1 048 576 bits
einschl.	= einschließlich	Mg	= Magnesium
EPROM	= Erasable Programmable → ROM (integrierte Schaltungen)	mg	= Milligramm
etc.	= und so weiter (et cetera)	MgO	= Magnesiumoxid
EUR	= Euro (1 Euro = 1,95583 DM)	MIG	= Metall-Inertgas (Schweißverfahren)
EURATOM	= Europäische Atomgemeinschaft	mind.	= mindestens
F	= Fluor	mm	= Millimeter
Fe <sub>2</sub> O <sub>3</sub>	= Eisenoxid	mm <sup>2</sup>	= Quadratmillimeter
g	= Gramm	MOS	= Metall Oxid Semiconductor (integrierte Schaltungen)
GBq	= Gigabecquerel	MPa	= Megapascal
GHT	= Gewichtshundertteile	MWh	= Megawattstunde
h	= Stunde	N	= Stickstoff
H <sub>2</sub> O <sub>2</sub>	= Wasserstoffperoxid	n.A.E.	= nicht in Aufmachungen für den Einzelverkauf
HCl	= Chlorwasserstoff	Na	= Natrium
HF	= Fluorwasserstoff	NaCl	= Natriumchlorid
hl	= Hektoliter	Na <sub>2</sub> CO <sub>3</sub>	= Natriumcarbonat

Na <sub>2</sub> O	= Natriummonoxid	SHP	= Siliconharzgebundene Putze
Na <sub>2</sub> S <sub>2</sub> O <sub>5</sub>	= Natriumdisulfit	SiO <sub>2</sub>	= Siliciumdioxid
NaOH	= Natriumhydroxid	SO <sub>2</sub>	= Schwefeldioxid
NE	= Nicht-Eisen	sog.	= sogenannte (m, n, r, s)
o. ä.	= oder ähnliche (m, n, r, s)	St	= Stück
P <sub>2</sub> O <sub>5</sub>	= Phosphorpentoxid	t	= Tonne
PbO	= Bleimonoxid	TiO <sub>2</sub>	= Titandioxid
PbO	= Bleioxid	TJ	= Terajoule
PCB	= Polychlorierte Biphenyle	U	= Uran
pH	= Wasserstoffionen-Konzentration	u.	= und
Q.b.A.	= Qualitätswein bestimmter Anbaugebiete	u. ä.	= und ähnliche (m, n, r, s)
RAM	= Random Access Memory	u. a.	= und andere (m, n, r, s)
RES	= Resistance-Elektro-Schlacke (Schweißverfahren)	u. dgl.	= und dergleichen
rH	= Redoxpotential	UP	= Unter-Pulver (Schweißverfahren)
RHT	= Raumhundertteile	usw.	= und so weiter
ROM	= Read Only Memory	UV	= Ultraviolett
Ro-Ro	= Roll On / Roll Off (Schiffe)	V	= Volt
S	= Schwefel	VA	= Voltampere
s.	= siehe	W	= Watt
sec	= Sekunde	WIG	= Wolfram-Inertgas (Schweißverfahren)
SHF	= Siliconharzgebundene Farben	z. B.	= zum Beispiel

### Zeichenerklärung

- = nichts vorhanden
- 0 = weniger als die Hälfte von 1 in der letzten besetzten Stelle, jedoch mehr als nichts
- . = Zahlenwert unbekannt oder geheimzuhalten
- X = Tabellenfeld gesperrt, weil Aussage nicht sinnvoll
- \* = Gesamtproduktion

**Wert der zum Absatz bestimmten Produktion nach Abschnitten und Hauptgruppen  
(Endverwendungskategorien)**  
Deutschland



1) Energieerzeugung nur von Unternehmen des Verarbeitenden Gewerbes sowie des Bergbaus und der Gewinnung von Steinen und Erden.

**1 Wert der zum Absatz bestimmten Produktion nach Abschnitten und Hauptgruppen (Endverwendungskategorien)  
Deutschland**

Jahr ----- Vierteljahr	Produktionswert der Abschnitte B und C insgesamt			Davon Erzeugnisse der Abschnitte						Erzeugnisse der Hauptgruppen		
				B Bergbau und Gewinnung von Steinen und Erden			C Verarbeitendes Gewerbe			Vorleistungsgüterproduzenten		
	Mill. EUR	Verände- rung <sup>1)</sup>	Anteil	Mill. EUR	Verände- rung <sup>1)</sup>	Anteil <sup>2)</sup>	Mill. EUR	Verände- rung <sup>1)</sup>	Anteil <sup>2)</sup>	Mill. EUR	Verände- rung <sup>1)</sup>	Anteil <sup>2)</sup>
2009 .....	1 067 401	-	100	6 533	-	0,6	1 060 868	-	99,4	382 997	-	35,9
2010 .....	1 232 528	+ 15,5	100	6 612	+ 1,2	0,5	1 225 916	+ 15,6	99,5	460 198	+ 20,2	37,3
2011 .....	1 367 861	+ 11,0	100	7 288	+ 10,2	0,5	1 360 573	+ 11,0	99,5	514 568	+ 11,8	37,6
<b>2010</b>												
1. Vj .....	279 317	+ 9,7	100	1 493	- 6,2	0,5	277 824	+ 9,8	99,5	104 422	+ 14,0	37,4
2. Vj .....	306 653	+ 18,6	100	1 733	+ 3,0	0,6	304 920	+ 18,7	99,4	116 253	+ 26,3	37,9
3. Vj .....	311 634	+ 14,8	100	1 711	+ 2,9	0,5	309 923	+ 14,8	99,5	120 096	+ 21,2	38,5
4. Vj .....	334 925	+ 18,5	100	1 675	+ 4,9	0,5	333 250	+ 18,6	99,5	119 426	+ 19,1	35,7
<b>2011</b>												
1. Vj .....	330 929	+ 18,5	100	1 695	+ 13,5	0,5	329 234	+ 18,5	99,5	127 687	+ 22,3	38,6
2. Vj .....	342 790	+ 11,8	100	1 866	+ 7,7	0,5	340 924	+ 11,8	99,5	132 791	+ 14,2	38,7
3. Vj .....	346 686	+ 11,2	100	1 872	+ 9,4	0,5	344 814	+ 11,3	99,5	131 877	+ 9,8	38,0
4. Vj .....	347 456	+ 3,7	100	1 855	+ 10,7	0,5	345 601	+ 3,7	99,5	122 213	+ 2,3	35,2
<b>2012</b>												
1. Vj .....	346 268	+ 4,6	100	1 707	+ 0,7	0,5	344 561	+ 4,7	99,5	128 010	+ 0,3	37,0
2. Vj .....	343 045	+ 0,1	100	1 871	+ 0,3	0,5	341 174	+ 0,1	99,5	128 504	- 3,2	37,5
3. Vj .....												
4. Vj .....												

Jahr ----- Vierteljahr	Erzeugnisse der Hauptgruppen											
	Investitionsgüter- produzenten			Gebrauchsgüterproduzenten			Verbrauchsgüter- produzenten			Energie <sup>3)</sup>		
	Mill. EUR	Verände- rung <sup>1)</sup>	Anteil <sup>2)</sup>	Mill. EUR	Verände- rung <sup>1)</sup>	Anteil <sup>2)</sup>	Mill. EUR	Verände- rung <sup>1)</sup>	Anteil <sup>2)</sup>	Mill. EUR	Verände- rung <sup>1)</sup>	Anteil <sup>2)</sup>
2009 .....	444 319	-	41,6	30 631	-	2,9	182 949	-	17,1	26 506	-	2,5
2010 .....	519 768	+ 17,0	42,2	33 251	+ 8,6	2,7	188 168	+ 2,9	15,3	31 144	+ 17,5	2,5
2011 .....	581 923	+ 12,0	42,5	35 520	+ 6,8	2,6	198 110	+ 5,3	14,5	37 739	+ 21,2	2,8
<b>2010</b>												
1. Vj .....	115 105	+ 10,2	41,2	8 099	+ 5,2	2,9	44 776	+ 0,3	16,0	6 916	+ 12,1	2,5
2. Vj .....	128 650	+ 19,0	42,0	8 170	+ 12,3	2,7	45 688	+ 2,7	14,9	7 891	+ 17,9	2,6
3. Vj .....	127 528	+ 14,2	40,9	8 142	+ 9,9	2,6	47 879	+ 3,8	15,4	7 989	+ 11,0	2,6
4. Vj .....	148 485	+ 23,7	44,3	8 839	+ 7,1	2,6	49 826	+ 4,5	14,9	8 349	+ 29,5	2,5
<b>2011</b>												
1. Vj .....	137 762	+ 19,7	41,6	9 008	+ 11,2	2,7	47 293	+ 5,6	14,3	9 179	+ 32,7	2,8
2. Vj .....	143 503	+ 11,5	41,9	8 696	+ 6,4	2,5	48 895	+ 7,0	14,3	8 904	+ 12,8	2,6
3. Vj .....	146 228	+ 14,7	42,2	8 749	+ 7,5	2,5	50 089	+ 4,6	14,4	9 744	+ 22,0	2,8
4. Vj .....	154 430	+ 4,0	44,4	9 067	+ 2,6	2,6	51 833	+ 4,0	14,9	9 912	+ 18,7	2,9
<b>2012</b>												
1. Vj .....	149 258	+ 8,3	43,1	9 109	+ 1,1	2,6	49 338	+ 4,3	14,2	10 553	+ 15,0	3,0
2. Vj .....	146 882	+ 2,4	42,8	8 478	- 2,5	2,5	48 867	- 0,1	14,2	10 313	+ 15,8	3,0
3. Vj .....												
4. Vj .....												

- 1) Veränderung gegenüber entsprechendem Vorjahreszeitraum.  
2) Anteil am Produktionswert der Abschnitte B und C insgesamt.  
3) Energieerzeugung nur von Unternehmen des Verarbeitenden Gewerbes sowie des Bergbaus und der Gewinnung von Steinen und Erden.

2 Wert der zum Absatz bestimmten Produktion nach Güterklassen und Güterabteilungen  
Deutschland

Güter- klasse abteilung	Bezeichnung	2. VJ 2011	1. VJ 2012	2. VJ 2012	2. VJ 2012 Anzahl der Unternehmen
		1000 EUR			
1	2	3	4	5	6
05	Kohle	.	.	.	4
0510	Steinkohle	-	-	-	-
0520	Braunkohle	.	.	.	3
0599	Veredlung von Erzeugnissen dieser Güterabteilung	.	.	.	1
06	Erdöl und Erdgas	484 846	563 458	501 699	5
0610	Erdöl	234 450	248 646	234 086	5
0620	Erdgas, verflüssigt oder gasförmig	250 396	314 812	267 612	5
07	Erze				
0710	Eisenerze				
0721	Uran- und Thoriumerze				
0729	NE-Metallerze (ohne Uran- und Thoriumerze)				
0799	Veredlung von Erzeugnissen dieser Güterabteilung				
08	Steine und Erden, sonstige Bergbauerzeugnisse	1 049 048	762 425	1 021 281	696
0811	Naturwerksteine und Natursteine, Kalk- und Gipssteine, Kreide und Schiefer	84 491	72 646	82 620	104
0812	Kies, Sand, Ton und Kaolin	658 676	385 799	653 361	586
0891	Chemische und Düngemittelminerale	74 608	87 320	74 091	12
0892	Torf	81 912	79 632	84 538	20
0893	Salz, reines Natriumchlorid (ohne Speisesalz)	93 207	86 627	71 651	9
0899	Steine und Erden, a.n.g. sonstige Bergbauerzeugnisse	56 154	50 400	55 019	24
09	Dienstleistungen für den Bergbau und für die Gewinnung von Steinen und Erden	92 857	103 934	108 998	17
0910	Dienstleistungen für die Erdöl- und Erdgasgewinnung	.	.	.	15
0990	Dienstleistungen für den sonstigen Bergbau und für die Gewinnung von Steinen und Erden	.	.	.	3
10	Nahrungs- und Futtermittel	29 749 957	30 537 811	30 010 498	4 979
1011	Fleisch (ohne Geflügel)	3 937 777	4 139 161	4 198 422	699
1012	Geflügelfleisch	867 859	849 842	912 108	152
1013	Verarbeitetes Fleisch	3 705 767	3 617 866	3 727 237	1 109
1020	Fischerzeugnisse u.a. Meeresfrüchte	426 996	457 741	415 177	88
1031	Verarbeitete Kartoffeln und Kartoffelerzeugnisse	290 416	300 937	311 527	58
1032	Frucht- und Gemüsesäfte, nicht gegoren, ohne Zusatz von Alkohol	519 385	500 684	495 944	102
1039	Verarbeitetes Obst und Gemüse, a.n.g.	780 254	731 183	762 524	192
1041	Öle und Fette (ohne Margarine und Nahrungsfette)	833 285	890 841	1 003 521	47
1042	Margarine und Nahrungsfette	323 223	147 245	138 461	12
1051	Milch und Milcherzeugnisse (ohne Speiseeis)	5 130 179	5 211 893	4 977 815	156
1052	Speiseeis, auch kakaohaltig	407 685	188 923	232 255	38
1061	Mahl- und Schälmlühlenerzeugnisse	888 167	904 886	896 257	125
1062	Stärke und Stärkeerzeugnisse	292 501	351 250	311 761	28
1071	Backwaren (ohne Dauerbackwaren)	3 244 938	3 365 466	3 367 351	2 426
1072	Dauerbackwaren	659 403	654 059	659 633	294
1073	Teigwaren	87 201	99 568	92 084	28
1081	Zucker	287 594	367 663	402 555	12
1082	Süßwaren (ohne Dauerbackwaren)	1 710 872	2 134 280	1 652 293	202
1083	Kaffee und Tee, Kaffee-Ersatz	790 716	825 739	747 051	64
1084	Würzen und Soßen	728 769	777 647	749 189	125
1085	Fertiggerichte	680 962	796 362	741 926	217
1086	Homogenisierte Nahrungsmittelzubereitungen, i.A.E., zur Ernährung von Kindern oder zum Diätgebrauch in Behältnissen mit einem Inhalt von 250 g oder weniger	211 085	193 018	179 391	22
1089	Sonstige Nahrungsmittel, a.n.g.	1 162 310	1 232 335	1 194 827	293
1091	Futtermittel für Nutztiere	1 294 994	1 268 581	1 355 881	144
1092	Futtermittel für sonstige Tiere, zubereitet (ohne Vormischungen)	417 306	480 230	435 649	73
1099	Veredlung von Erzeugnissen dieser Güterabteilung	70 312	50 412	49 658	20



2 Wert der zum Absatz bestimmten Produktion nach Güterklassen und Güterabteilungen  
Deutschland

Güter- klasse abteilung	Bezeichnung	2. VJ 2011	1. VJ 2012	2. VJ 2012	2. VJ 2012 Anzahl der Unternehmen
		1000 EUR			
1	2	3	4	5	6
11	Getränke	4 823 244	4 029 845	4 723 295	580
1101	Spirituosen	241 909	264 938	226 206	54
1102	Traubenwein	303 168	274 267	242 259	36
1103	Apfelwein und sonstige Fruchtweine; alkoholhaltige Mischgetränke, a.n.g.	122 887	67 888	122 594	184
1104	Wermutwein und andere Weine aus frischen Weintrauben, aromatisiert	.	.	.	6
1105	Bier	1 684 495	1 309 691	1 691 412	275
1106	Malz	.	136 116	155 690	30
1107	Erfrischungsgetränke; natürliches Mineralwasser und sonstiges Wasser; abgefüllt	2 320 892	1 963 903	2 265 118	363
1199	Veredlung von Erzeugnissen dieser Güterabteilung, a.n.g.	-	.	.	2
12	Tabakerzeugnisse	645 685	558 344	522 824	22
1200	Tabakerzeugnisse (ohne Abfälle)	.	.	.	21
1299	Veredlung von Erzeugnissen dieser Güterabteilung	.	.	.	1
13	Textilien	2 650 581	2 483 442	2 471 165	780
1310	Textile Spinnstoffe und Garne	194 380	168 753	151 320	50
1320	Gewebe	405 827	382 560	366 256	116
1330	Textilveredlung	233 244	243 091	232 884	127
1391	Gewirke und Gestricke	132 701	146 890	133 075	53
1392	Konfektionierte Textilwaren (ohne Bekleidung)	453 212	366 221	439 852	246
1393	Teppiche und textile Fußbodenbeläge	188 326	182 154	173 253	35
1394	Seilerwaren	40 314	42 263	41 581	29
1395	Vliesstoffe (auch getränkt, bestrichen, bezogen oder mit Lagen versehen) und Erzeugnisse daraus (ohne Bekleidung)	388 800	365 573	363 689	58
1396	Technische Textilien	522 953	495 818	485 779	153
1399	Sonstige Textilwaren, a.n.g.	90 823	90 119	83 477	44
14	Bekleidung	394 024	434 633	366 506	216
1411	Bekleidung aus Leder oder rekonsti- tutiertem Leder (ohne Bekleidungs- zubehör, Schuhe und Kopfbedeckungen)	7 621	8 134	8 433	6
1412	Arbeits- und Berufsbekleidung	.	26 110	24 478	28
1413	Sonstige Oberbekleidung (ohne Arbeits- und Berufsbekleidung)	103 857	147 291	89 456	60
1414	Wäsche	82 757	73 689	73 132	73
1419	Bekleidung und Bekleidungs- zubehör, a.n.g.	51 743	52 308	46 633	62
1420	Pelzwaren	747	.	.	2
1431	Strumpfwaren	107 089	110 284	108 819	24
1439	Bekleidung a.n.g., aus Gewirken oder Gestricken	15 032	16 079	14 597	25
1499	Veredlung von Erzeugnissen dieser Güterabteilung (ohne Bekleidung aus textilen Stoffen)	.	.	.	3
15	Leder und Lederwaren	379 030	382 778	349 216	144
1511	Leder und Lederfaserstoff; zugerichtete und gefärbte Felle	99 480	100 947	98 587	15
1512	Lederwaren (ohne Lederbekleidung und Schuhe)	.	.	.	61
1520	Schuhe	201 803	201 269	178 998	68
1599	Veredlung von Erzeugnissen dieser Güterabteilung	.	.	.	4
16	Holz sowie Holz- und Korkwaren (ohne Möbel); Flecht- und Korbmacherwaren	4 311 447	3 981 587	4 255 341	1 332
1610	Holz, gesägt und gehobelt	1 263 709	1 033 336	1 159 565	447
1621	Furnier-, Sperrholz-, Holzfasern- und Holzspanplatten	1 138 698	1 180 477	1 134 155	111
1622	Parkettböden	53 424	60 077	59 513	14
1623	Konstruktionsteile, Fertigbauteile, Ausbauelemente und Fertigteilbauten aus Holz	1 336 116	1 198 659	1 381 440	579
1624	Verpackungsmittel, Lagerbehälter und Ladungsträger, aus Holz	293 903	288 806	292 608	187
1629	Holzwaren a.n.g.; Kork-, Flecht- und Korbmacherwaren (ohne Möbel)	193 102	187 258	195 001	186
1699	Veredlung von Erzeugnissen dieser Güterabteilung	32 497	32 974	33 058	28

2 Wert der zum Absatz bestimmten Produktion nach Güterklassen und Güterabteilungen  
Deutschland

Güter- klasse abteilung	Bezeichnung	2. VJ 2011	1. VJ 2012	2. VJ 2012	2. VJ 2012 Anzahl der Unternehmen
		1000 EUR			
1	2	3	4	5	6
17	Papier, Pappe und Waren daraus	9 095 283	8 982 375	8 766 915	978
1711	Holz- und Zellstoff	227 346	185 762	200 887	13
1712	Papier und Pappe	3 921 904	3 739 283	3 721 726	183
1721	Wellpapier und -pappe; Verpackungsmittel aus Papier, Karton und Pappe	2 803 156	2 859 799	2 749 952	396
1722	Haushalts-, Hygiene- und Toilettenartikel aus Zellstoff, Papier und Pappe	999 078	1 031 523	989 634	63
1723	Schreibwaren und Bürobedarf aus Papier, Karton oder Pappe	270 896	288 839	273 527	169
1724	Tapeten	122 872	135 342	127 446	11
1729	Andere Waren aus Papier, Karton und Pappe	612 910	619 030	581 465	216
1799	Veredlung von Erzeugnissen dieser Güterabteilung	137 122	122 798	122 279	30
18	Druckerzeugnisse, bespielte Ton-, Bild- und Datenträger	3 926 510	3 973 113	3 856 569	1 444
1811	Druck von Zeitungen	224 342	242 285	239 606	71
1812	Andere Druckereileistungen	3 081 039	3 108 613	3 022 746	1 098
1813	Druckvorstufen- und Mediovorstufen Dienstleistungen	285 328	274 478	271 301	354
1814	Druckweiterverarbeitung von Druckerzeugnissen	223 551	212 221	207 982	209
1820	Vervielfältigung von bespielten Ton-, Bild- und Datenträgern	112 250	135 516	114 933	24
19	Kokereierzeugnisse und Mineralölerzeugnisse	8 222 311	9 765 221	9 581 045	86
1910	Kokereierzeugnisse	.	.	.	7
1920	Mineralölerzeugnisse und Briketts	7 874 412	9 413 314	9 249 559	78
1999	Veredlung von Erzeugnissen dieser Güterabteilung (ohne Wiederaufbereitung von radioaktiven Brennelementen)	.	.	.	2
20	Chemische Erzeugnisse	29 984 374	29 572 051	29 307 457	1 462
2011	Industriegase	245 989	244 002	248 108	29
2012	Farbstoffe und Pigmente	1 022 471	1 014 554	1 029 044	93
2013	Sonstige anorganische Grundstoffe und Chemikalien	2 077 382	2 099 001	2 051 276	177
2014	Sonstige organische Grundstoffe und Chemikalien	7 032 522	6 820 839	6 894 311	213
2015	Düngemittel und Stickstoffverbindungen	976 490	1 193 999	1 091 127	60
2016	Kunststoffe, in Primärformen	6 595 216	6 143 637	6 363 395	228
2017	Synthetischer Kautschuk, in Primärformen	372 768	370 277	388 101	21
2020	Schädlingsbekämpfungs- und Pflanzenschutzmittel, Desinfektionsmittel	715 973	1 049 332	761 680	75
2030	Anstrichmittel, Druckfarben und Kitte	2 243 437	2 159 575	2 251 467	298
2041	Seifen, Wasch-, Reinigungs- und Poliermittel	1 345 081	1 436 365	1 374 308	250
2042	Körperpflegemittel und Duftstoffe	1 222 554	1 243 835	1 162 938	177
2051	Pyrotechnische Erzeugnisse	141 882	144 437	141 350	20
2052	Klebstoffe	402 615	407 877	407 744	72
2053	Etherische Öle	342 300	358 963	348 464	48
2059	Sonstige chemische Erzeugnisse, a.n.g.	4 135 043	3 843 104	3 786 569	444
2060	Chemiefasern	607 403	555 147	544 597	40
2099	Veredlung von Erzeugnissen dieser Güterabteilung	505 249	487 108	462 979	50
21	Pharmazeutische u.ä. Erzeugnisse	6 511 409	6 947 859	6 583 487	323
2110	Pharmazeutische Grundstoffe u.ä. Erzeugnisse	777 180	869 401	842 775	84
2120	Pharmazeutische Spezialitäten und sonstige pharmazeutische Erzeugnisse	5 704 010	6 040 421	5 700 604	246
2199	Veredlung von Erzeugnissen dieser Güterabteilung	30 218	38 037	40 109	10

2 Wert der zum Absatz bestimmten Produktion nach Güterklassen und Güterabteilungen  
Deutschland

Güter- klasse abteilung	Bezeichnung	2. VJ 2011	1. VJ 2012	2. VJ 2012	2. VJ 2012 Anzahl der Unternehmen
		1000 EUR			
1	2	3	4	5	6
22	Gummi- und Kunststoffwaren	16 173 215	16 141 386	16 030 288	3 331
2211	Herstellung und Runderneuerung von Bereifungen	878 145	974 399	817 752	18
2219	Andere Gummiwaren (ohne Bereifungen)	2 113 041	2 260 564	2 121 380	314
2221	Platten, Folien, Schläuche und Profile, aus Kunststoffen	4 709 702	4 438 483	4 605 598	631
2222	Verpackungsmittel aus Kunststoffen	2 036 092	2 033 148	2 003 982	525
2223	Baubedarfsartikel aus Kunststoffen	1 461 715	1 215 432	1 473 716	650
2229	Sonstige Kunststoffwaren	4 542 203	4 758 997	4 542 092	1 557
2298	Schneide-, Gewindeschneide-, Beschichtungsleistungen, metallische Vakuumplattierungen u.a. Bearbeitungsleistungen an Kunststoffteilen und -oberflächen	132 339	145 932	142 701	74
2299	Veredlung von Erzeugnissen dieser Güterabteilung	299 978	314 431	323 067	131
23	Glas und Glaswaren, Keramik, bearbeitete Steine und Erden	8 480 100	6 701 656	8 262 415	1 810
2311	Flachglas (ohne veredeltes und bearbeitetes Flachglas)	244 495	208 205	205 358	30
2312	Veredeltes und bearbeitetes Flachglas	833 894	752 839	759 778	217
2313	Hohlglas	541 701	537 857	527 669	51
2314	Glasfasern und Waren daraus	219 561	207 264	200 021	40
2319	Sonstiges Glas (einschl. technischer Glaswaren)	320 679	292 516	296 257	88
2320	Feuerfeste keramische Werkstoffe	371 515	352 973	331 328	54
2331	Keramische Wand-, Bodenfliesen und -platten	139 067	134 113	144 495	29
2332	Ziegel und sonstige Baukeramik	371 310	278 388	371 866	65
2341	Keramische Haushaltswaren und Ziergegenstände	118 388	116 046	109 701	39
2342	Sanitärkeramik	51 153	43 339	44 572	4
2343	Isolatoren und Isolierteile aus Keramik	53 874	51 453	51 188	16
2344	Keramische Waren für sonstige technische Zwecke	147 225	146 874	140 052	49
2349	Andere keramische Waren, a.n.g.	51 672	55 957	49 991	21
2351	Zement	632 333	370 491	617 177	31
2352	Kalk und gebrannter Gips	223 375	200 419	217 073	44
2361	Erzeugnisse aus Beton, Zement und Kalksandstein für den Bau	1 385 534	874 151	1 407 072	453
2362	Gipserzeugnisse für den Bau	136 436	140 210	126 657	12
2363	Frischbeton (Transportbeton)	614 529	359 599	627 264	310
2364	Mörtel und anderer Beton, nicht feuerfest	376 882	262 479	370 161	121
2365	Faserzementwaren	88 245	77 215	91 998	22
2369	Erzeugnisse aus Beton, Zement und Gips, a.n.g.	151 116	117 578	152 106	44
2370	Bearbeitete und verarbeitete Naturwerksteine und Natursteine, a.n.g.	107 856	68 409	105 076	102
2391	Mühl-, Mahl-, Schleif-, Wetz- und Poliersteine natürliche oder künstliche Schleifstoffe	234 627	250 232	245 290	52
2399	Sonstige Erzeugnisse aus nichtmetallischen Mineralien, a.n.g. (einschl. Veredlung von Erzeug- nissen dieser Güterabteilung)	1 064 633	803 050	1 070 266	230
24	Metalle	25 612 127	24 043 915	23 746 126	1 135
2410	Roheisen, Stahl und Ferro- legierungen	9 913 034	8 820 812	8 864 608	114
2420	Stahlrohre, Rohrform-, Rohrverschluss- und Rohrverbindungsstücke, aus Eisen oder Stahl	1 677 249	1 671 059	1 737 424	192
2431	Blankstahl	366 636	357 561	316 535	34
2432	Kaltband mit einer Breite von weniger als 600 mm	927 917	885 538	851 144	56
2433	Kaltprofile	341 272	367 289	380 281	71
2434	Kaltgezogener Draht	408 107	406 048	380 346	62
2441	Edelmetalle und Halbzeug daraus	1 636 049	1 668 553	1 621 269	28
2442	Aluminium und Halbzeug daraus	2 919 583	2 638 883	2 689 058	116
2443	Blei, Zink und Zinn und Halbzeug daraus	428 644	380 543	382 121	34
2444	Kupfer und Halbzeug daraus	3 199 820	2 854 428	2 767 685	81
2445	Sonstige NE-Metalle und Halbzeug daraus	434 934	482 391	454 610	54
2446	Kernbrennstoffe				
2451	Eisengießereierzeugnisse	1 731 252	1 775 768	1 674 926	177
2452	Stahlgießereierzeugnisse	296 571	334 949	316 926	48
2453	Leichtmetallgießereierzeugnisse	1 144 707	1 218 775	1 138 271	208
2454	Buntmetall-/ Schwermetallgießereierzeugnisse	186 352	181 318	170 923	97

2 Wert der zum Absatz bestimmten Produktion nach Güterklassen und Güterabteilungen  
Deutschland

Güter- klasse abteilung	Bezeichnung	2. VJ 2011	1. VJ 2012	2. VJ 2012	2. VJ 2012 Anzahl der Unternehmen
		1000 EUR			
1	2	3	4	5	6
25	Metallerzeugnisse	23 955 482	23 733 810	23 750 577	8 373
2511	Metallkonstruktionen	3 416 038	3 045 764	3 474 663	1 760
2512	Ausbauelemente aus Stahl und Aluminium	801 351	731 022	824 223	609
2521	Heizkörper und -kessel für Zentralheizungen, Teile dafür	338 680	322 560	321 625	47
2529	Sonstige Metallbehälter mit einem Fassungsvermögen von mehr als 300 l	363 102	331 768	387 777	252
2530	Dampfkessel (Dampferzeuger) (ohne Zentralheizungskessel)				
	Kernreaktoren, Teile dafür	147 542	146 230	144 990	42
2540	Waffen und Munition, Teile dafür	81 949	90 296	103 077	27
2550	Schmiede-, Blechformteile, gewalzte Ringe und pulvermetallurgische Erzeugnisse	5 178 960	5 204 171	4 890 160	1 106
2561	Oberflächenveredlung und Wärmebehandlung	1 672 630	1 651 293	1 617 088	970
2562	Mechanikleistungen, a.n.g.	2 637 248	2 806 220	2 705 286	1 834
2571	Schneidwaren und Bestecke, aus unedlen Metallen	178 014	183 012	188 871	50
2572	Schlösser und Beschläge aus unedlen Metallen	1 692 826	1 719 422	1 647 228	255
2573	Werkzeuge	2 337 566	2 395 568	2 450 952	1 527
2591	Metallbehälter mit einem Fassungsvermögen von 300 l oder weniger	198 775	184 918	182 788	76
2592	Verpackungen und Verschlüsse, aus Eisen, Stahl und NE-Metall	658 746	625 009	639 064	67
2593	Drahtwaren, Ketten und Federn	1 335 959	1 341 437	1 305 004	337
2594	Schrauben und Nieten	930 966	961 364	899 456	228
2599	Andere Metallwaren, a.n.g. (einschl. Veredlung von Erzeugnissen dieser Güterabteilung)	1 985 129	1 993 756	1 968 324	819
26	Datenverarbeitungsgeräte, elektronische und optische Erzeugnisse	13 400 563	12 975 107	12 767 688	2 085
2611	Elektronische Bauelemente	2 625 557	2 175 465	2 178 942	206
2612	Bestückte Leiterplatten	616 449	599 978	564 720	189
2620	Datenverarbeitungsgeräte und periphere Geräte	1 080 775	1 233 847	1 129 541	158
2630	Geräte und Einrichtungen der Telekommunikationstechnik	1 283 708	1 122 819	1 159 987	211
2640	Geräte der Unterhaltungselektronik	762 252	729 220	653 170	108
2651	Mess-, Kontroll-, Navigations- u.ä. Instrumente und Vorrichtungen	4 930 050	5 065 299	5 042 128	1 176
2652	Uhren	101 058	88 256	100 231	56
2660	Bestrahlungs- und Elektrophysiotherapiegeräte und elektromedizinische Geräte	871 355	899 344	864 019	77
2670	Optische und fotografische Instrumente und Geräte	1 069 713	1 019 231	1 032 281	150
2680	Magnetische und optische Datenträger	12 082	12 547	11 375	5
2699	Veredlung von Erzeugnissen dieser Güterabteilung	47 563	29 101	31 294	27
27	Elektrische Ausrüstungen	17 955 074	18 124 833	17 554 757	2 452
2711	Elektromotoren, Generatoren, Transformatoren und Teile dafür	3 937 543	3 741 966	3 752 850	516
2712	Elektrizitätsverteilungs- und -schaltanlagen, Teile dafür	4 863 662	4 829 901	4 762 000	825
2720	Akkumulatoren und Batterien	372 736	385 771	373 550	31
2731	Glasfaserkabel	61 059	63 003	57 691	34
2732	Sonstige elektronische und elektrische Kabel	1 202 240	1 223 526	1 169 782	186
2733	Elektrisches Installationsmaterial	2 177 600	2 235 284	2 087 859	300
2740	Elektrische Lampen und Leuchten	1 340 974	1 468 287	1 394 319	284
2751	Elektrische Haushaltsgeräte, Teile dafür (einschl. Tauchsiedern und elektrischen Geräten zum Raum- oder Bodenheizen o.ä., für gewerbliche Zwecke)	1 770 742	1 937 283	1 708 425	145
2752	Nicht elektrische Haushaltsgeräte, Teile dafür	245 617	231 994	224 487	70
2790	Sonstige elektrische Ausrüstungen und Geräte a.n.g.	1 900 520	1 928 198	1 944 280	475
2799	Veredlung von Erzeugnissen dieser Güterabteilung	82 380	79 620	79 514	61

2 Wert der zum Absatz bestimmten Produktion nach Güterklassen und Güterabteilungen  
Deutschland

Güter- klasse abteilung	Bezeichnung	2. VJ 2011	1. VJ 2012	2. VJ 2012	2. VJ 2012 Anzahl der Unternehmen
		1000 EUR			
1	2	3	4	5	6
28	Maschinen	45 752 722	46 931 271	47 111 295	6 167
2811	Verbrennungsmotoren und Turbinen (ohne Motoren für Luft- und Straßenfahrzeuge)	5 905 927	6 353 719	6 181 015	165
2812	Hydraulische und pneumatische Komponenten und Systeme	1 717 865	1 945 898	1 823 235	213
2813	Sonstige Pumpen und Kompressoren	2 680 888	2 618 226	2 647 193	313
2814	Armaturen	2 041 422	2 146 129	2 048 304	346
2815	Lager, Getriebe, Zahnräder und Antriebsselemente	3 805 599	4 083 088	3 889 488	433
2821	Öfen und Brenner, Teile dafür	556 078	434 359	444 498	146
2822	Hebezeuge und Fördermittel	2 834 577	2 815 841	3 074 762	708
2823	Büromaschinen (ohne Datenverarbeitungsgeräte und periphere Geräte)	206 270	191 897	190 070	41
2824	Handgeführte, kraftbetriebene Werkzeuge; Teile dafür	431 289	463 199	402 844	65
2825	Kälte- und lufttechnische Erzeugnisse für gewerbliche Zwecke	2 585 748	3 555 297	2 654 457	528
2829	Sonstige nicht wirtschaftszweigspezifische Maschinen, a.n.g.	4 356 264	4 520 056	4 703 282	969
2830	Maschinen für die Land- und Forstwirtschaft	2 429 953	2 589 817	2 561 719	228
2841	Werkzeugmaschinen für die Metallbearbeitung, Teile dafür	2 939 911	2 877 461	3 129 094	637
2849	Werkzeugmaschinen a.n.g., Teile dafür; Zubehör für Werkzeugmaschinen	1 058 264	1 116 169	1 038 312	361
2891	Maschinen für die Metallerzeugung, Walzwerkseinrichtungen, Gießmaschinen; Teile dafür	383 853	364 441	415 289	81
2892	Bergwerks-, Bau- und Baustoffmaschinen, Teile dafür	2 781 612	2 694 977	2 813 415	310
2893	Maschinen für die Nahrungs-, Futtermittel- und Getränkeherstellung und für die Tabakverarbeitung, Teile dafür	899 021	793 972	950 141	280
2894	Maschinen für die Textil- und Bekleidungsherstellung, die Ledererzeugung und -verarbeitung sowie die Herstellung von Schuhen	1 060 842	947 099	947 296	182
2895	Maschinen für die Papiererzeugung und -verarbeitung	452 568	387 090	377 300	115
2896	Maschinen für die Kunststoff- und Gummierzeugung und -verarbeitung	1 484 785	1 404 104	1 522 866	290
2899	Maschinen für sonstige bestimmte Wirtschaftszweige a.n.g. (einschl. Veredlung von Erzeug- nissen dieser Güterabteilung)	5 139 987	4 628 433	5 296 717	1 494
29	Kraftwagen und Kraftwagenteile	67 461 740	71 367 562	67 176 897	1 316
2910	Kraftwagen und Kraftwagenmotoren	47 919 483	50 156 490	46 958 735	86
2920	Karosserien, Aufbauten und Anhänger	2 385 966	2 235 142	2 293 982	392
2931	Elektrische und elektronische Ausstattungsgegenstände für Motoren und Fahrzeuge, a.n.g.	1 548 624	1 579 240	1 512 074	112
2932	Anderere Teile und anderes Zubehör für Kraftwagen	15 480 000	17 259 571	16 276 137	785
2999	Veredlung von Erzeugnissen dieser Güterabteilung	127 666	137 119	135 969	27
30	Sonstige Fahrzeuge	5 772 378	6 804 905	7 074 189	376
3011	Schiffe (ohne Boote und Yachten)	295 068	898 420	803 097	55
3012	Boote und Yachten	328 741	118 174	475 059	20
3020	Schienefahrzeuge	1 163 555	1 380 100	1 292 294	99
3030	Luft- und Raumfahrzeuge	3 283 228	3 650 940	3 828 507	93
3091	Krafträder	.	.	.	14
3092	Fahrräder und Behindertenfahrzeuge	250 032	300 555	243 234	60
3099	Fahrzeuge, a.n.g., Veredlung von Erzeugnissen dieser Güterabteilung	.	.	.	45
31	Möbel	4 007 408	4 307 108	4 045 148	1 191
3100	Sitzmöbel und Teile dafür; Teile für Möbel	1 181 362	1 301 496	1 186 809	501
3101	Büromöbel, Ladenmöbel aus Holz	599 124	608 751	612 004	345
3102	Küchenmöbel aus Holz	928 972	942 324	963 674	139
3103	Matratzen	171 379	222 618	171 768	72
3109	Sonstige Möbel	1 123 861	1 229 265	1 108 614	463
3199	Veredlung von Erzeugnissen dieser Güterabteilung	2 710	2 654	2 279	11

2 Wert der zum Absatz bestimmten Produktion nach Güterklassen und Güterabteilungen  
Deutschland

Güter- klasse abteilung	Bezeichnung	2. VJ 2011	1. VJ 2012	2. VJ 2012	2. VJ 2012 Anzahl der Unternehmen
		1000 EUR			
1	2	3	4	5	6
32	Waren a.n.g.	4 361 953	4 480 352	4 548 617	1 651
3211	Münzen	7 279	9 289	7 918	9
3212	Schmuck, Gold- und Silberschmiedewaren (ohne Fantasieschmuck)	132 318	121 171	124 769	70
3213	Fantasieschmuck	6 146	8 630	7 091	17
3220	Musikinstrumente	68 239	72 064	71 631	57
3230	Sportgeräte	138 828	116 859	136 741	82
3240	Spielwaren	281 531	330 516	344 886	81
3250	Medizinische und zahnmedizinische Apparate und Materialien	3 109 393	3 227 775	3 251 691	1 104
3291	Besen und Bürsten	143 152	145 974	153 468	52
3299	Sonstige Erzeugnisse, a.n.g. (einschl. Veredlung von Erzeug- nissen dieser Güterabteilung)	475 067	448 074	450 421	212
33	Reparatur, Instandhaltung und Installation von Maschinen und Ausrüstungen (einschl. Wartung)	8 757 275	8 106 583	8 869 418	4 853
3311	Reparatur und Instandhaltung von Metallerzeugnissen	357 010	340 327	404 656	591
3312	Reparatur und Instandhaltung von Maschinen	2 005 755	1 970 430	2 113 639	2 174
3313	Reparatur und Instandhaltung von elektronischen und optischen Geräten	475 236	367 276	367 030	457
3314	Reparatur und Instandhaltung von elektrischen Ausrüstungen	709 548	550 956	568 057	447
3315	Reparatur und Instandhaltung von Schiffen und Booten	214 029	109 109	238 412	91
3316	Reparatur und Instandhaltung von Luft- und Raumfahrzeugen sowie von Motoren und Triebwerken dafür, für zivile Zwecke	1 404 910	1 510 032	1 462 164	55
3317	Reparatur und Instandhaltung von Fahrzeugen, a.n.g.	336 732	405 895	473 222	69
3319	Reparatur und Instandhaltung von sonstigen Ausrüstungen	20 837	17 906	18 392	32
3320	Installation von Maschinen und Ausrüstungen	3 233 217	2 834 651	3 223 846	1 751

## 3 Produktion nach Güterarten - Deutschland

Melde-Nr.	Bezeichnung	Einheit	2. Vj 2011	1. Vj 2012	2. Vj 2012	2. Vj 2012 Anzahl der Unternehmen
1	2	3	4	5	6	7
	Kohle					
	Steinkohle					
0510 10 300	- Kokssteinkohle (Steinkohle mit einem oberen Heizwert von mehr als 23.865 kJ/kg auf Nassprobe, aschefrei, geeignet zur Herstellung von Hochofenkoks)	1000 t	*	.	.	1
		TJ	*	.	.	1
	darunter zum Absatz bestimmt	1000 t		-	-	-
		TJ		-	-	-
		1000 EUR		-	-	-
0510 10 500	- Kesselkohle (Steinkohle mit einem oberen Heizwert von mehr als 23.865kJ/kg auf Nassprobe, aschefrei, zur Dampferzeugung und Raumheizung, einschl. Hartbraunkohle)	1000 t	*	-	-	-
		TJ	*	-	-	-
	darunter zum Absatz bestimmt	1000 t		-	-	-
		TJ		-	-	-
		1000 EUR		-	-	-
0520 10 000	Braunkohle (Kohle mit einem oberen Heizwert von weniger als 23.865 kJ/kg auf Nassprobe, aschefrei)	1000 t	*	43 655	49 450	5
		TJ	*	404 240	451 343	5
	darunter zum Absatz bestimmt	1000 t		.	.	3
		TJ		.	.	3
		1000 EUR		.	.	
0599 99 000	Veredlung von Erzeugnissen dieser Güterabteilung	1000 EUR		.	.	1
	Erdöl und Erdgas					
	Erdöl und Öl aus bituminösen Mineralien, roh					
0610 10 300	- Rohöl (natürlich vorkommendes Mineralöl, bestehend aus zahlreichen Kohlenwasserstoffen, einschl. Öl aus Ölschiefer, Asphalt sand usw.)	1000 t	*	554	494	5
		TJ	*	23 005	20 882	5
	darunter zum Absatz bestimmt	1000 t		554	494	5
		TJ		23 005	20 882	5
		1000 EUR		.	.	
0610 10 500	- Erdgaskondensate (Flüssigerdgas, die Erdgasanteile, die in Separatoren, Vor-Ort-Einrichtungen oder Gasaufbereitungsanlagen verflüssigt werden (LPG, Naturbenzin, Gasöl))	1000 t	*	.	.	1
		TJ	*	.	.	1
	darunter zum Absatz bestimmt	1000 t		.	.	1
		TJ		.	.	1
		1000 EUR		.	.	
0610 20 000	Bituminöse oder ölhaltige Schiefer und Sande (organische Stoffe oder bituminöse oder anderes hochviskoses Erdöl enthaltendes Sedimentgestein)	t	*	-	-	-
		TJ	*	-	-	-
	darunter zum Absatz bestimmt	t		-	-	-
		TJ		-	-	-
		1000 EUR		-	-	-
	Erdgas					
0620 10 000	Erdgas (methanreiches Verbrennungsgas aus Lagerstätten), verflüssigt oder gasförmig	1000 MWh	*	26 614	26 145	5
	darunter zum Absatz bestimmt	1000 MWh		26 614	26 145	5
		1000 EUR		250 396	314 812	

## 3 Produktion nach Güterarten - Deutschland

Melde-Nr.	Bezeichnung	Einheit	2. Vj 2011	1. Vj 2012	2. Vj 2012	2. Vj 2012 Anzahl der Unternehmen
1	2	3	4	5	6	7
	Erze					
0710 10 000	Eisenerze und ihre Konzentrate (ohne Schwefelkiesabbrände) darunter zum Absatz bestimmt	t-eff. t-eff. 1000 EUR	*	- - -	- - -	- - -
0721 10 000	NE-Metallerze Uran- und Thoriumerze und deren Konzentrate	t 1000 EUR		- -	- -	- -
0729 11 000	NE-Metallerze (ohne Uran- und Thoriumerze) - Kupfererze und ihre Konzentrate darunter zum Absatz bestimmt	t-eff. t-eff. 1000 EUR	*	- - -	- - -	- - -
0729 12 000	- Nickelerze und ihre Konzentrate darunter zum Absatz bestimmt	t-eff. t-eff. 1000 EUR	*	- - -	- - -	- - -
0729 13 000	- Aluminiumerze und ihre Konzentrate darunter zum Absatz bestimmt	t-eff. t-eff. 1000 EUR	*	- - -	- - -	- - -
0729 14 000	- Edelmetallerze und ihre Konzentrate darunter zum Absatz bestimmt	t-eff. t-eff. 1000 EUR	*	- - -	- - -	- - -
0729 15 000	- Zinn-, Blei- und Zinkerze und ihre Konzentrate darunter zum Absatz bestimmt	t-eff. t-eff. 1000 EUR	*	- - -	- - -	- - -
0729 19 000	- Andere NE-Metallerze und ihre Konzentrate darunter zum Absatz bestimmt	t-eff. t-eff. 1000 EUR	*	- - -	- - -	- - -
0799 99 000	Veredlung von Erzeugnissen dieser Güterabteilung	1000 EUR		-	-	-



## 3 Produktion nach Güterarten - Deutschland

Melde-Nr.	Bezeichnung	Einheit	2. Vj 2011	1. Vj 2012	2. Vj 2012	2. Vj 2012 Anzahl der Unternehmen
1	2	3	4	5	6	7
	Steine und Erden, sonstige Bergbauerzeugnisse					
	Naturwerksteine und Natursteine					
	Marmor u.a. kalkhaltige Naturwerksteine und Natursteine					
	- Marmor und Travertin					
0811 11 330	- - roh oder grob behauen	t	21 216	9 039	29 926	6
	darunter zum Absatz bestimmt	t	21 216	9 039	29 926	6
		1000 EUR	1 894	860	3 247	
0811 11 360	- - lediglich zerteilt, in Blöcken oder in Platten	t	66 477	.	.	10
	darunter zum Absatz bestimmt	t	.	17 025	57 107	10
		1000 EUR	4 894	1 642	4 370	
0811 11 500	- Ecaussine u.a. Werksteine aus Kalkstein; Alabaster, roh, auch grob behauen oder lediglich zerteilt	t	.	.	.	6
	darunter zum Absatz bestimmt	t	14 701	6 412	12 632	5
		1000 EUR	2 976	2 109	2 833	
	Granit, Sandstein u.a. Naturwerksteine und Natursteine					
	- Granit					
0811 12 330	- - roh oder grob behauen	t	14 930	5 105	13 512	9
	darunter zum Absatz bestimmt	t	14 930	5 105	13 512	9
		1000 EUR	600	178	558	
0811 12 360	- - lediglich zerteilt, in Blöcken oder in Platten	t	3 738	1 051	3 549	5
	darunter zum Absatz bestimmt	t	3 738	1 051	3 549	5
		1000 EUR	1 203	768	1 320	
	- Sandstein					
0811 12 503	- - roh oder grob behauen	t	9 601	4 034	8 553	8
	darunter zum Absatz bestimmt	t	9 601	4 034	8 553	8
		1000 EUR	1 736	747	1 518	
0811 12 506	- - lediglich zerteilt, in Blöcken oder in Platten	t	.	.	.	9
	darunter zum Absatz bestimmt	t	14 689	7 658	14 534	8
		1000 EUR	1 507	554	1 193	
0811 12 900	- Andere Werksteine, lediglich zerteilt, in Blöcken oder Platten	t	10 383	.	.	4
	darunter zum Absatz bestimmt	t	10 383	.	.	4
		1000 EUR	572	.	1 493	
	Gipsstein, Anhydrit; Kalkstein (ohne gebrochene Kalksteine für den Tiefbau und ohne Naturwerksteine) als Hochofenzuschläge oder zum Herstellen von Kalk oder Zement					
0811 20 300	- Gipsstein; Anhydrit	1000 t	566	386	535	7
	darunter zum Absatz bestimmt	1000 t	297	200	298	7
		1000 EUR	2 349	1 570	2 355	
	- Kalkstein (ohne gebrochene Kalk- steine für den Tiefbau und ohne Naturwerksteine)					
0811 20 503	- - Kalkstein für die Herstellung von Zement; Branntkalk und Kalkstein für Industrie und Umwelttechnik	1000 t	12 724	9 452	12 668	38
	darunter zum Absatz bestimmt	1000 t	2 834	2 077	2 762	30
		1000 EUR	20 054	18 215	21 750	
0811 20 506	- - Kalkstein, gemahlen	1000 t	2 433	1 988	2 352	38
	darunter zum Absatz bestimmt	1000 t	1 416	1 312	1 336	36
		1000 EUR	34 395	35 040	32 183	
	Kreide und Dolomit, weder gebrannt oder gesintert					
0811 30 100	- Kreide	t	.	224 646	289 871	3
	darunter zum Absatz bestimmt	t	.	224 646	289 871	3
		1000 EUR	.	.	.	
0811 30 300	- Dolomit, weder gebrannt noch gesintert	t	168 639	118 208	133 058	6
	darunter zum Absatz bestimmt	t	168 639	118 208	133 058	6
		1000 EUR	2 365	1 709	2 032	
0811 40 000	Tonschiefer, auch grob behauen oder lediglich zerteilt, in Blöcken oder in Platten	t	.	9 293	.	2
	darunter zum Absatz bestimmt	t	.	.	.	1
		1000 EUR	.	.	.	
	Kies, Sand, Ton und Kaolin					
	Kies und Sand; gebrochene Natursteine					
	Natürliche Sande					
0812 11 500	- Kieselsaure Sande und Quarzsande (Industriesand)	1000 t	2 181	1 820	2 012	32
		1000 EUR	41 818	38 463	41 555	
0812 11 900	- Bausand (z.B. als Betonzuschlag) und andere natürliche Sande (ohne metallhaltige Sande)	1000 t	20 478	11 286	19 620	288
		1000 EUR	103 098	58 255	103 281	

## 3 Produktion nach Güterarten - Deutschland

Melde-Nr.	Bezeichnung	Einheit	2. Vj 2011	1. Vj 2012	2. Vj 2012	2. Vj 2012 Anzahl der Unternehmen
1	2	3	4	5	6	7
	Feldsteine, Kies, gebrochene Natursteine für den Betonbau oder als Steinmaterial im Wege- und Bahnbau; Körnungen, Splitt und Mehl von Natursteinen					
0812 12 103	- Kies, Feldsteine, Feuerstein (Flintstein) und Kiesel	1000 t	21 209	11 283	20 950	283
	- - Baukies (z.B. als Betonzuschlag) und anderer Kies	1000 EUR	137 454	75 797	140 023	
0812 12 108	- - Feldsteine, Feuerstein (Flintstein) und Kiesel	1000 t	3 286	1 545	2 895	40
	- Gebrochene Natursteine für den Beton-, Wege- oder Bahnbau	1000 EUR	20 985	9 938	18 444	
0812 12 301	- - Gebrochener Kalkstein und Dolomit	1000 t	4 306	1 961	3 851	45
		1000 EUR	24 104	11 654	22 765	
0812 12 303	- - Brechsande und Körnungen	1000 t	14 806	6 223	14 010	137
		1000 EUR	93 465	40 299	89 228	
0812 12 305	- - Wasserbausteine	1000 t	466	291	483	65
		1000 EUR	5 149	3 189	5 215	
0812 12 307	- - Schrotten, Korngröße 35 bis 60 mm	1000 t	1 637	739	1 580	62
		1000 EUR	8 240	3 722	7 974	
0812 12 309	- - Andere gebrochene Natursteine, a.n.g.	1000 t	10 073	4 847	10 148	115
		1000 EUR	58 015	28 015	58 423	
0812 12 500	- Körnungen, Splitt und Mehl von Marmor	1000 t	318	132	310	5
		1000 EUR	3 790	1 888	3 137	
	- Körnungen, Splitt und Mehl von anderen Natursteinen (nicht für den Beton-, Wege- oder Bahnbau)					
0812 12 903	- - Körnungen, Splitt von anderen Natursteinen (ohne Marmor)	1000 t	11 741	5 041	11 730	109
		1000 EUR	78 418	34 641	80 646	
0812 12 905	- - Mehl von anderen Natursteinen (ohne Marmor- und Kalksteinmehl)	1000 t	396	229	365	24
		1000 EUR	7 254	6 700	7 447	
0812 13 000	Mischgut aus Schlacken u.ä. Industrieabfällen, auch in Verbindung mit zerkleinerten Natursteinen und unter Zusatz von bitumenhaltigen Bindemitteln	1000 t	1 721	1 440	1 494	9
		1000 EUR	11 679	8 954	9 361	
	Ton und Kaolin					
	Kaolin u.a. kaolinhaltiger Ton und Lehm, roh oder gebrannt					
0812 21 400	- Kaolin, auch gebrannt	1000 t	*	.	.	10
	darunter zum Absatz bestimmt	1000 t	311	274	269	9
		1000 EUR	32 321	30 757	30 419	
0812 21 600	- Anderer kaolinhaltiger Ton und Lehm, auch gebrannt	1000 t	*	95	110	6
	darunter zum Absatz bestimmt	1000 t	95	36	110	6
		1000 EUR	4 144	4 341	4 872	
	Anderer Ton und Lehm, Andalusit, Cyanit, Sillimanit, roh oder gebrannt; Mullit, Schamotte-Körnungen und Ton-Dinasmassen					
0812 22 100	- Bentonit, Bleich- und Walkerden	1000 t	*	.	.	3
	darunter zum Absatz bestimmt	1000 t	.	.	.	2
		1000 EUR	.	.	.	
0812 22 300	- Feuerfester Ton und Lehm	1000 t	*	160	173	16
	darunter zum Absatz bestimmt	1000 t	138	124	156	15
		1000 EUR	3 240	2 958	3 674	
	- Anderer Ton und Lehm (ohne geblähten Ton, einschl. keramischem Ton)					
0812 22 501	- - Keramischer Ton	1000 t	*	802	875	12
	darunter zum Absatz bestimmt	1000 t	725	757	791	9
		1000 EUR	18 153	19 541	20 185	
0812 22 504	- - Anderer Ton und Lehm	1000 t	*	.	37	7
	darunter zum Absatz bestimmt	1000 t	.	37	52	7
		1000 EUR	.	.	.	
0812 22 508	- - Andalusit, Cyanit, Sillimanit und Mullit sowie Schamotte-Körnungen und Ton-Dinasmassen	1000 t	*	59	57	6
	darunter zum Absatz bestimmt	1000 t	59	65	57	6
		1000 EUR	6 829	6 065	6 089	

## 3 Produktion nach Güterarten - Deutschland

Melde-Nr.	Bezeichnung	Einheit	2. Vj 2011	1. Vj 2012	2. Vj 2012	2. Vj 2012 Anzahl der Unternehmen
1	2	3	4	5	6	7
	Steine und Erden a.n.g., sonstige Bergbauerzeugnisse					
	Chemische und Düngemittelminerale					
0891 11 000	Natürliche Calciumphosphate, natürliche Aluminiumcalciumphosphate und Phosphatkreiden darunter zum Absatz bestimmt	t t 1000 EUR	* - -	- - -	- - -	- - -
0891 12 000	Schwefelkies, nicht geröstet; Schwefel, roh oder nicht raffiniert, einschl. Schwefel als Nebenprodukt darunter zum Absatz bestimmt	t t 1000 EUR	* - -	- - -	- - -	- - -
0891 19 000	Andere chemische Minerale darunter zum Absatz bestimmt	t t 1000 EUR	* . 559 796 74 608	. . 529 911 87 320	. . 489 373 74 091	12 12
0892 10 101	Torf (einschl. Torfstreu), auch agglomeriert - Schwarztorf für gärtnerische Zwecke, ohne Nährstoffe und Kalkung, lose als Rohstoff und zur Bodenverbesserung darunter zum Absatz bestimmt	1000 m³ 1000 m³ 1000 EUR	* . .	326 326 .	410 410 3 917	5 5
0892 10 102	- Schwarztorf für gärtnerische Zwecke, ohne Nährstoffe und Kalkung, verpackt darunter zum Absatz bestimmt	1000 m³ 1000 m³ 1000 EUR	* . .	. . .	. . .	1 1
0892 10 103	- Blumenerde für Hobbygarten, verpackt darunter zum Absatz bestimmt	1000 m³ 1000 m³ 1000 EUR	* 1 287 1 287 39 541	1 123 1 123 36 327	1 223 1 223 39 129	12 12
0892 10 104	- Weißtorf für gärtnerische Zwecke, ohne Nährstoffe und Kalkung, lose als Rohstoff und zur Bodenverbesserung darunter zum Absatz bestimmt	1000 m³ 1000 m³ 1000 EUR	* 49 49 1 132	26 26 621	52 52 1 064	4 4
0892 10 105	- Weißtorf für gärtnerische Zwecke, ohne Nährstoffe und Kalkung, verpackt darunter zum Absatz bestimmt	1000 m³ 1000 m³ 1000 EUR	* 15 15 280	11 11 213	19 19 317	4 4
0892 10 107	- Gärtnerische Kultursubstrate (Weiß- und Schwarztorf), lose, aufgedüngt und gekalkt darunter zum Absatz bestimmt	1000 m³ 1000 m³ 1000 EUR	* 908 908 28 157	877 877 30 129	970 970 31 059	9 9
0892 10 108	- Gärtnerische Kultursubstrate (Weiß- und Schwarztorf), verpackt in Ballen und Säcken, aufgedüngt und gekalkt darunter zum Absatz bestimmt	1000 m³ 1000 m³ 1000 EUR	* 245 245 .	243 243 .	. . .	5 5
0893 10 001	Salz (ohne Speisesalz), reines Natriumchlorid, auch in wässriger Lösung oder mit Zusatz von Rieselhilfen (Antibackmittel oder Fluidifianten) - Steinsalz (bergmännisch gewonnen) darunter zum Absatz bestimmt	1000 t 1000 t 1000 EUR	* . 1 745 63 351	. . 1 471 54 376	. . 1 138 41 938	5 5
0893 10 005	- Siedesalz, reines Natriumchlorid darunter zum Absatz bestimmt	1000 t 1000 t 1000 EUR	* 542 . .	548 . .	531 . .	4 4
0893 10 008	- Meersalz aus Sonnenverdampfung, Salzsole (NaCl-Gehalt) darunter zum Absatz bestimmt	1000 t 1000 t 1000 EUR	* . . .	. . .	. . .	2 2
0899 10 000	Steine und Erden a.n.g., sonstige Bergbauerzeugnisse Naturbitumen und Naturasphalt; Asphaltite und Asphaltgestein darunter zum Absatz bestimmt	t t 1000 EUR	* - - -	- - -	- - -	- - -
0899 21 000	Diamanten und Edelsteine (ohne Industriediamanten), roh oder nur gesägt, gespalten oder rau geschliffen oder grob geformt darunter zum Absatz bestimmt	Kt Kt 1000 EUR	* - - -	- - -	- - -	- - -

## 3 Produktion nach Güterarten - Deutschland

Melde-Nr.	Bezeichnung	Einheit	2. Vj 2011	1. Vj 2012	2. Vj 2012	2. Vj 2012 Anzahl der Unternehmen
1	2	3	4	5	6	7
0899 22 000	Industriediamanten, roh oder nur gesägt, gespalten oder rau geschliffen; Bimsstein; Schmirgel; natürlicher Korund und Granat u.a. natürliche Schleifstoffe	t	*	.	.	1
	darunter zum Absatz bestimmt	t	.	.	.	1
		1000 EUR	.	.	.	
0899 29 001	Andere mineralische Stoffe - Natürlicher Graphit	t	*	.	.	3
	darunter zum Absatz bestimmt	t	.	.	.	2
		1000 EUR	.	.	.	
0899 29 009	- Andere mineralische Stoffe, a.n.g.	t	*	83 466	86 604	119 790
	darunter zum Absatz bestimmt	t		83 466	86 604	119 790
		1000 EUR		11 387	11 026	11 471
0899 99 000	Veredlung von Erzeugnissen dieser Güterabteilung	1000 EUR		29 311	24 682	29 564
	Dienstleistungen für den Bergbau und für die Gewinnung von Steinen und Erden					
	Dienstleistungen für die Erdöl und Erdgasgewinnung (ohne geophysikalische, geologische, und seismographische Untersuchungen)					
0910 11 000	Bohrungsarbeiten für die Erdöl- und Erdgasgewinnung	1000 EUR		.	.	5
0910 12 000	Installations-, Reparatur-, Instandhaltungs- und Abbauarbeiten von Bohranlagen für die Erdöl und Erdgasgewinnung sowie andere damit verbundene Dienstleistungen	1000 EUR		.	.	11
0910 13 000	Verflüssigung und Rückumwandlung von Erdgas zu Transportzwecken am Gewinnungsort	1000 EUR		-	-	-
	Dienstleistungen für den sonstigen Bergbau und für die Gewinnung von Steinen und Erden					
0990 11 000	Dienstleistungen für die Steinkohlegewinnung (z.B. Reinigen, Sortieren, Klassieren, Zerkleinern, Agglomerieren)	1000 EUR		.	.	2
0990 19 000	Dienstleistungen für den sonstigen Bergbau und für die sonstige Gewinnung von Steinen und Erden, a.n.g., z.B. für die Braunkohlegewinnung	1000 EUR		-	.	1

## 3 Produktion nach Güterarten - Deutschland

Melde-Nr.	Bezeichnung	Einheit		2. Vj 2011	1. Vj 2012	2. Vj 2012	2. Vj 2012 Anzahl der Unternehmen
1	2	3		4	5	6	7
	Nahrungs- und Futtermittel						
	Fleisch (ohne Geflügel)						
	Rindfleisch, frisch oder gekühlt						
	- Rindfleisch, frisch oder gekühlt (ganze oder halbe Tierkörper; Vorder- oder Hinterviertel, mit Knochen)	t	*	16 693	17 309	18 017	217
1011 11 403	- - von Kälbern und Jungrindern (Schlachtalter bis 12 Monate)	t		16 593	17 205	17 903	214
	darunter zum Absatz bestimmt	1000 EUR		51 602	52 655	53 608	
1011 11 405	- - von anderen Rindern	t	*	138 135	150 536	133 970	288
	darunter zum Absatz bestimmt	1000 EUR		127 676	139 474	123 811	282
1011 11 900	- Andere frische oder gekühlte Rindfleischteile	t	*	100 460	111 412	100 972	305
	darunter zum Absatz bestimmt	1000 EUR		99 928	110 842	100 251	304
1011 12 300	Schweinefleisch, frisch oder gekühlt						
	- Schweinekörper (ganze oder halbe Tierkörper)	t	*	799 303	844 352	828 453	307
	darunter zum Absatz bestimmt	1000 EUR		776 238	827 525	810 727	299
1011 12 500	- Schweineschinken oder -schultern und Teile davon, mit Knochen	t	*	170 323	188 153	185 789	177
	darunter zum Absatz bestimmt	1000 EUR		168 164	186 690	184 074	174
1011 12 900	- Andere frische oder gekühlte Schweinefleischteile	t	*	521 306	502 719	514 509	378
	darunter zum Absatz bestimmt	1000 EUR		512 314	494 401	507 515	372
1011 13 000	Lamm- oder Schafffleisch, frisch oder gekühlt	t	*	1 274	1 036	1 204	130
	darunter zum Absatz bestimmt	1000 EUR		1 272	1 032	1 198	130
				9 853	7 188	9 067	
1011 14 000	Ziegenfleisch, frisch oder gekühlt	t	*	-	-	-	-
	darunter zum Absatz bestimmt	1000 EUR		-	-	-	-
1011 15 000	Fleisch von Pferden, Eseln, Maultieren oder Mauleseln, frisch oder gekühlt	t	*	.	.	.	4
	darunter zum Absatz bestimmt	1000 EUR		.	.	.	4
1011 20 003	Genießbare Schlachtnebenerzeugnisse von Rindern, Schweinen, Schafen, Ziegen, Pferden, Eseln, Maultieren oder Mauleseln, frisch oder gekühlt	t	*	4 764	.	2 946	4
	- für pharmazeutische Zwecke	t		4 764	.	2 946	4
	darunter zum Absatz bestimmt	1000 EUR		3 675	2 469	1 012	
1011 20 009	- für andere Zwecke	t	*	219 142	198 686	197 088	82
	darunter zum Absatz bestimmt	1000 EUR		219 133	198 672	197 080	81
				274 495	277 697	277 676	
1011 31 000	Fleisch und genießbare Schlacht- nebenerzeugnisse von Rindern, Schweinen, Schafen, Ziegen, Pferden u.a. Einhufern gefroren; anderes Fleisch u.a. genießbare Schlacht- nebenerzeugnisse, gefroren	t	*	.	.	.	18
	Rindfleisch, gefroren	t		8 177	7 769	7 882	18
	darunter zum Absatz bestimmt	1000 EUR		27 272	28 552	30 510	
1011 32 300	Schweinefleisch, gefroren						
	- Schweinekörper (ganze oder halbe Tierkörper)	t	*	16 906	17 193	18 640	11
	darunter zum Absatz bestimmt	1000 EUR		.	.	.	11
1011 32 500	- Schweineschinken oder -schultern und Teile davon, mit Knochen	t	*	.	.	.	12
	darunter zum Absatz bestimmt	1000 EUR		.	.	.	12
1011 32 900	- Andere gefrorene Schweinefleischteile	t	*	59 029	55 246	54 577	28
	darunter zum Absatz bestimmt	1000 EUR		59 005	55 227	54 557	27
				61 922	64 747	63 392	
1011 33 000	Lamm- oder Schafffleisch, gefroren	t	*	523	.	428	26
	darunter zum Absatz bestimmt	1000 EUR		523	.	428	26
				6 000	.	4 243	
1011 34 000	Ziegenfleisch, gefroren	t	*	-	-	-	-
	darunter zum Absatz bestimmt	1000 EUR		-	-	-	-
1011 35 000	Fleisch von Pferden, Eseln, Maultieren oder Mauleseln, gefroren	t	*	.	-	-	-
	darunter zum Absatz bestimmt	1000 EUR		-	-	-	-

## 3 Produktion nach Güterarten - Deutschland

Melde-Nr.	Bezeichnung	Einheit	2. Vj 2011	1. Vj 2012	2. Vj 2012	2. Vj 2012 Anzahl der Unternehmen
1	2	3	4	5	6	7
1011 39 103	Genießbare Schlachtnebenerzeugnisse von Rindern, Schweinen, Schafen, Ziegen, Pferden, Eseln, Maultieren oder Mauleseln, gefroren - für pharmazeutische Zwecke darunter zum Absatz bestimmt	t t 1000 EUR	* . .	. . .	. . .	2 2
1011 39 109	- für andere Zwecke darunter zum Absatz bestimmt	t t 1000 EUR	* 20 571 20 571 17 170	22 790 22 790 24 182	22 764 22 764 24 545	24 24
1011 39 300	Anderes Fleisch und andere Schlachtnebenerzeugnisse von Kaninchen, Wild usw. (ohne Froschschenkel)	t 1000 EUR	. 12 523	. .	. .	24
1011 41 000	Schweißwolle; rohe Häute und Felle von Rindern oder Einhufern, Schafen und Ziegen Schweißwolle (ohne Schurwolle), nicht gekrempelt oder gekämmt	kg 1000 EUR	- -	- -	- -	-
1011 42 000	Ganze rohe Häute und Felle von Rindern, Pferden u.a. Einhufern (frisch, gesalzen usw., jedoch weder gegerbt noch zugerichtet), auch enthaart oder gespalten	St 1000 EUR	487 906 30 129	539 920 28 926	507 139 29 234	57
1011 43 000	Anderer rohe Häute und Felle von Rindern, Pferden u.a. Einhufern (frisch, gesalzen usw., jedoch weder gegerbt noch zugerichtet), auch enthaart usw.	St 1000 EUR	. .	. .	. .	3
1011 44 000	Rohe Häute und Felle von Schafen oder Lämmern (frisch, gesalzen usw., jedoch weder gegerbt noch zugerichtet), auch enthaart oder gespalten	St 1000 EUR	12 112 .	. .	. .	5
1011 45 000	Rohe Häute und Felle von Ziegen oder Zickeln (frisch, gesalzen usw., jedoch weder gegerbt noch zugerichtet), auch enthaart oder gespalten	St 1000 EUR	- -	- -	- -	-
1011 50 400	Schweinespeck, -schmalz, Schweinefett, Fett von Rindern, Schafen oder Ziegen - Schweinespeck (ohne magere Teile), Schweinefett, nicht ausgeschmolzen frisch, gekühlt, gefroren, gesalzen, in Salzlake, getrocknet oder geräuchert	t 1000 EUR	16 802 12 091	14 689 15 497	14 203 13 288	108
1011 50 602	- - für technische Zwecke darunter zum Absatz bestimmt	t t 1000 EUR	* 16 821 16 821 12 291	18 084 18 084 12 235	18 521 18 521 12 774	7 7
1011 50 608	- - für andere Zwecke darunter zum Absatz bestimmt	t t 1000 EUR	* 29 282 29 207 23 348	24 088 24 001 20 127	28 033 27 954 22 779	48 46
1011 50 700	- Fett von Rindern, Schafen oder Ziegen, roh oder ausgeschmolzen, auch ausgepresst oder mit Lösungsmitteln ausgezogen darunter zum Absatz bestimmt	t t 1000 EUR	* . . 26 761	. . 39 669 24 625	43 896 43 896 28 737	34 34
1011 60 300	Schlachtabfälle, ungenießbar; Waren tierischen Ursprungs, a.n.g. - Därme, Blasen und Mägen von anderen Tieren als Fischen, ganz oder zerteilt darunter zum Absatz bestimmt	t t 1000 EUR	* . 27 231 20 768	. . 39 173 20 814	. . 38 051 21 350	26 24
1011 60 900	- Andere Waren tierischen Ursprungs, ungenießbar, a.n.g. darunter zum Absatz bestimmt	t t 1000 EUR	* 54 487 5 027	. 52 488 7 450	. 53 890 7 939	19 19
1012 10 100	Geflügelfleisch, frisch oder gekühlt - Hühner, Truthühner, Enten, Gänse und Perlhühner, unzerteilt - - Hühner darunter zum Absatz bestimmt	t t 1000 EUR	* 43 069 34 223 67 204	46 398 37 285 73 501	44 507 35 706 70 703	44 43

## 3 Produktion nach Güterarten - Deutschland

Melde-Nr.	Bezeichnung	Einheit	2. Vj 2011	1. Vj 2012	2. Vj 2012	2. Vj 2012 Anzahl der Unternehmen
1	2	3	4	5	6	7
1012 10 200	- - Truthühner darunter zum Absatz bestimmt	t t 1000 EUR	* . 11 336	. 37 982 14 280	. 35 355 14 087	22 22
1012 10 300	- - Enten, Gänse und Perlhühner darunter zum Absatz bestimmt	t t 1000 EUR	* . 6 711	. 4 320 10 324	4 406 . 10 089	12 12
1012 10 400	- Fettlebern von Gänsen oder Enten - Teile von Hühnern, Truthühnern, Enten, Gänsen und Perlhühnern	t 1000 EUR	- -	- -	- -	-
1012 10 500	- - von Hühnern	t 1000 EUR	120 683 269 858	112 087 253 281	122 232 285 644	52
1012 10 600	- - von Truthühnern	t 1000 EUR	111 571 294 879	110 424 274 663	110 904 298 876	60
1012 10 700	- - von Enten, Gänsen und Perlhühnern	t 1000 EUR	77 385	. 484	36 209	9
1012 20 130	Geflügelfleisch, gefroren - Hühner, Truthühner, Enten, Gänse und Perlhühner, unzerteilt - - Hühner darunter zum Absatz bestimmt	t t 1000 EUR	* . 110 716	. 48 289 98 221	. 54 172 111 774	9 8
1012 20 150	- - Truthühner darunter zum Absatz bestimmt	t t 1000 EUR	* 11 11 54	28 28 133	27 27 128	4 4
1012 20 170	- Enten, Gänse und Perlhühner darunter zum Absatz bestimmt - Teile von Hühnern, Truthühnern, Enten, Gänsen und Perlhühnern	t t 1000 EUR	* . .	. . 17 069	. . .	3 3
1012 20 530	- - von Hühnern	t 1000 EUR	33 250 61 498	40 226 72 473	37 472 68 883	16
1012 20 550	- - von Truthühnern	t 1000 EUR	4 039 7 743	3 615 7 057	3 998 6 620	7
1012 20 570	- - von Enten, Gänsen und Perlhühnern	t 1000 EUR	. .	. .	. .	2
1012 20 800	- Geflügellebern, gefroren	t 1000 EUR	668 699	1 032 939	911 831	5
1012 30 000	Geflügelfett	t 1000 EUR	. .	. .	. .	4
1012 40 200	Genießbare Schlachtnebenerzeugnisse von Geflügel - Schlachtnebenerzeugnisse und Lebern, frisch oder gekühlt	t 1000 EUR	15 107 5 511	16 416 6 982	17 409 7 167	10
1012 40 500	- Schlachtnebenerzeugnisse von Geflügel, gefroren	t 1000 EUR	3 506 4 267	5 061 5 674	3 544 4 688	6
1012 50 000	Vogelbälge u.a. -teile, mit ihren Federn oder Daunen, Federn und Teile von Federn (auch beschnitten), Daunen, roh oder nur gereinigt, desinfiziert oder zum Haltbarmachen behandelt, Waren daraus; Mehl und Abfälle von Federn oder Federteilen	1000 EUR	8 296	12 162	11 087	10
	Verarbeitetes Fleisch					
1013 11 200	Schweinefleisch, Teile, gesalzen getrocknet oder geräuchert (Speck und Schinken) - Schweineschinken, -schultern und Teile davon, mit Knochen	t 1000 EUR	143 058 406 268	134 596 417 564	133 544 422 027	410
1013 11 500	- Schweinebäuche (Bauchspeck) und Teile davon	t 1000 EUR	18 065 90 896	15 423 71 441	15 598 74 188	362
1013 11 800	- Anderes Schweinefleisch	t 1000 EUR	42 333 188 328	36 119 160 375	40 114 186 213	360
1013 12 000	Rindfleisch, gesalzen, getrocknet oder geräuchert	t 1000 EUR	8 995 46 575	9 150 47 931	8 759 46 547	114
1013 13 000	Sonstiges Fleisch und genießbare Schlachtnebenerzeugnisse, gesalzen, in Salzlake, getrocknet oder ge- räuchert (außer Schweine- und Rindfleisch); genießbares Mehl von Fleisch oder von Schlacht- nebenerzeugnissen	t 1000 EUR	29 899 49 024	25 062 46 998	25 504 48 301	52

## 3 Produktion nach Güterarten - Deutschland

Melde-Nr.	Bezeichnung	Einheit	2. Vj 2011	1. Vj 2012	2. Vj 2012	2. Vj 2012 Anzahl der Unternehmen
1	2	3	4	5	6	7
1013 14 300	Würste u.ä. Erzeugnisse, Zubereitungen aus Fleisch, Schlachtnebenerzeugnissen oder Blut - Würste u.ä. Erzeugnisse, aus Lebern, einschl. Lebensmittelzubereitungen auf der Grundlage dieser Erzeugnisse (ohne Fertiggerichte)	t 1000 EUR	15 294 67 497	15 131 71 221	15 679 71 521	525
1013 14 601	- Würste u.ä. Erzeugnisse (ohne Leberwürste), aus Fleisch, Schlachtnebenerzeugnissen oder Blut, einschl. Lebensmittelzubereitungen auf der Grundlage dieser Erzeugnisse (ohne Fertiggerichte) - - Rohwürste	t 1000 EUR	111 157 573 955	109 188 594 164	106 423 585 375	855
1013 14 603	- - Kochwürste	t 1000 EUR	26 029 122 279	25 977 124 760	24 490 119 071	829
1013 14 605	- - Brühwürste	t 1000 EUR	235 892 916 926	209 552 866 695	229 239 949 875	902
1013 15 050	Sonstiges Fleisch und Blut und sonstige Schlachtnebenerzeugnisse, zubereitet und haltbar gemacht, außer Gerichten aus zubereitetem Fleisch und zubereiteten Schlachtnebenerzeugnissen (ohne Würste und Fertiggerichte) - Zubereitungen aus Gänse- oder Entenlebern	t 1000 EUR	.	.	.	2
1013 15 150	- Zubereitungen aus Lebern von anderen Tieren oder Geflügel (ohne Enten oder Gänse)	t 1000 EUR	541 3 863	550 3 952	476 3 379	17
1013 15 250	- Zubereitungen aus Truthühnerfleisch (ohne Zubereitungen aus Lebern)	t 1000 EUR	27 912 119 056	23 427 100 371	24 091 105 142	98
1013 15 350	- Zubereitungen von anderem Geflügel (ohne Zubereitungen aus Lebern)	t 1000 EUR	58 627 226 736	55 958 223 248	59 855 227 744	110
1013 15 450	- Schinken vom Schwein und Teile davon (z.B. Kochschinken)	t 1000 EUR	54 619 238 167	55 234 233 289	55 064 232 231	458
1013 15 550	- Schulter vom Schwein und Teile davon (z.B. Schulterrollbraten)	t 1000 EUR	1 666 6 847	1 782 7 578	1 711 7 347	87
1013 15 650	- Zubereitungen aus Fleisch von Hausschweinen (einschl. Mischungen) mit einem Gehalt an Fleisch oder Schlachtnebenerzeugnisse aller Art, einschl. Speck und Fette jeder Art und Herkunft, von weniger als 40 GHT (ohne fein homogenisierte Zubereitungen, Zubereitungen aus Lebern) z.B. Fleischsalat	t 1000 EUR	20 494 54 681	19 056 51 395	20 231 54 161	268
1013 15 750	- Andere Zubereitungen von Schweinefleisch (einschl. Mischungen), (ohne fein homogenisierte Zubereitungen, Zubereitungen aus Lebern)	t 1000 EUR	73 347 266 919	70 482 263 278	72 182 270 565	296
1013 15 853	- - Rindfleischsalat	t 1000 EUR	256 1 189	220 1 079	243 1 150	61
1013 15 859	- - Andere Zubereitungen aus Rind- oder Kalbfleisch	t 1000 EUR	44 004 162 807	44 047 173 449	37 839 159 169	149
1013 15 950	- Andere Zubereitungen aus Fleisch (einschl. Zubereitungen aus Blut aller Tierarten) (ohne fein homogenisierte Zubereitungen, Zubereitungen aus Lebern)	t 1000 EUR	37 083 137 773	35 304 131 697	35 050 134 830	75
1013 16 000	Mehl und Pellets von Fleisch, Schlachtnebenerzeugnissen, ungenießbar; Grieben	t 1000 EUR	107 530	114 826	107 967	20
1013 91 000	Kochen und andere Zubereitungsleistungen für die Herstellung von Fleischprodukten	1000 EUR	5 071	4 659	4 313	31



## 3 Produktion nach Güterarten - Deutschland

Melde-Nr.	Bezeichnung	Einheit	2. Vj 2011	1. Vj 2012	2. Vj 2012	2. Vj 2012 Anzahl der Unternehmen
1	2	3	4	5	6	7
	Fischerzeugnisse und andere Meeresfrüchte					
1020 11 000	Fische, frisch, gekühlt od. gefroren Fischfilets und anderes Fischfleisch (auch fein zerkleinert), frisch oder gekühlt	t 1000 EUR	2 239 .	2 423 .	. .	8
1020 12 000	Fischlebern, -rogen, -milch, frisch oder gekühlt	t 1000 EUR	. .	. .	. .	1
1020 13 300	Fische, gefroren - Seefische	t 1000 EUR	384 .	797 2 318	478 2 434	6
1020 13 600	- Süßwasserfische	t 1000 EUR	. .	. .	. .	2
1020 14 000	Fischfilets, gefroren	t 1000 EUR	8 823 32 118	12 412 34 277	6 713 24 036	11
1020 15 000	Anderes Fischfleisch (auch fein zerkleinert), gefroren	t 1000 EUR	. 2 751	. 2 931	. 2 867	5
1020 16 000	Fischlebern, -rogen, -milch, gefroren	t 1000 EUR	. .	. .	. .	1
	Fisch, anders zubereitet oder haltbar gemacht; Kaviar und Kaviarersatz					
1020 21 000	Fischfilets, getrocknet, gesalzen oder in Salzlake, jedoch nicht geräuchert	t 1000 EUR	124 528	126 549	129 573	7
1020 22 000	Mehl, Pulver und Pellets von Fischen, genießbar; Fischlebern, -rogen und -milch, getrocknet, geräuchert, gesalzen oder in Salzlake	t 1000 EUR	. .	. .	. .	2
1020 23 000	Getrocknete oder gesalzene Fische (ohne Filets)	t 1000 EUR	. .	. .	. .	3
	Fische, einschl. Fischfilets, geräuchert					
1020 24 200	- Pazifischer Lachs, Atlantischer Lachs und Donaulachs	t 1000 EUR	1 960 23 442	3 035 30 123	2 936 29 799	13
1020 24 500	- Heringe	t 1000 EUR	148 573	173 737	137 598	11
1020 24 800	- Andere geräucherte Fische	t 1000 EUR	1 317 11 910	1 655 14 409	1 376 12 277	16
	Fisch, anders zubereitet oder haltbar gemacht, jedoch nicht fein zerkleinert (ohne Fertiggerichte) - ganz oder in Stücken					
1020 25 100	- - Lachse	t 1000 EUR	296 3 650	315 3 695	286 .	7
1020 25 200	- - Heringe	t 1000 EUR	17 072 56 203	21 469 80 212	16 114 66 219	29
1020 25 300	- - Sardinen, Sardinellen oder Sprotten	t 1000 EUR	. .	. .	5 .	3
1020 25 400	- - Thunfisch, echter Bonito und Pelamide (Sarda spp.)	t 1000 EUR	. .	. .	. .	2
1020 25 500	- - Makrelen	t 1000 EUR	. .	. .	. .	2
1020 25 600	- - Sardellen	t 1000 EUR	. .	. .	. .	2
1020 25 700	- - Fischfilets, Fischstäbchen, roh, lediglich mit Teig umhüllt oder paniert, auch in Öl vorgebacken, gefroren	t 1000 EUR	42 056 126 383	47 831 138 316	40 237 121 732	7
1020 25 800	- - Andere Fische (ohne Fischstäbchen)	t 1000 EUR	8 586 21 668	7 509 20 002	7 374 19 175	11
	- Fische, in and. Weise zubereitet oder haltbar gemacht, nicht ganz oder in Stücken					
1020 25 903	- - Fischsalat	t 1000 EUR	7 019 35 634	7 345 37 254	7 477 38 463	30
1020 25 905	- - Andere zubereitete oder haltbar gemachte Fische	t 1000 EUR	11 928 39 428	13 938 43 627	12 051 39 349	17

## 3 Produktion nach Güterarten - Deutschland

Melde-Nr.	Bezeichnung	Einheit	2. Vj 2011	1. Vj 2012	2. Vj 2012	2. Vj 2012 Anzahl der Unternehmen
1	2	3	4	5	6	7
1020 26 300	Kaviar und Kaviarersatz - Echter Kaviar	t 1000 EUR	- -	- -	- -	-
1020 26 600	- Kaviarersatz aus Fischeiern	t 1000 EUR	158 3 218	198 4 330	167 3 955	5
1020 31 000	Krebstiere, Weichtiere und andere wirbellose Wassertiere, gefroren, zubereitet oder haltbar gemacht Krebstiere, gefroren, genießbar (ohne lebende, frische od. gekühlte)	t 1000 EUR	. .	. .	. .	3
1020 32 000	Weichtiere (Kamm- und Pilger-Muscheln, Miesmuscheln, Tintenfische, Kalmare und Kraken), gefroren, getrocknet, gesalzen oder in Salzlake	t 1000 EUR	. .	. .	. .	2
1020 33 000	Andere wirbellose Wassertiere, (Sandklaffmuscheln, Quallen, usw.) gefroren, getrocknet, gesalzen oder in Salzlake; Mehl, Pulver und Pellets von wirbellosen Wassertieren (anderen als Krebstieren), genießbar, gefroren, getrocknet, gesalzen oder in Salzlake	t 1000 EUR	. .	. .	. .	1
1020 34 003	Krebstiere, Weichtiere u.a. wirbellose Wassertiere, zubereitet oder haltbar gemacht - Lebensmittelzubereitungen von Krebstieren usw.	t 1000 EUR	2 819 27 762	1 176 10 194	1 245 10 972	8
1020 34 005	- Krebstiere, Weichtiere u.a. wirbellose Wassertiere, zubereitet oder haltbar gemacht, a.n.g	t 1000 EUR	975 8 800	928 8 791	865 8 743	11
1020 41 000	Mehl und Pellets von Fischen, Krebstieren, Weichtieren oder anderen wirbellosen Wassertieren, ungenießbar	t 1000 EUR	. .	. .	. .	2
1020 42 000	Waren aus Fischen, Krebstieren, Weichtieren oder anderen wirbellosen Wassertieren; nicht lebende Wassertiere, ungenießbar	t 1000 EUR	- -	- -	. .	1
	Obst- und Gemüseerzeugnisse					
1031 11 100	Verarbeitete Kartoffeln und Kartoffelerzeugnisse Kartoffeln, auch in Wasser oder Dampf gekocht, gefroren	t 1000 EUR	18 328 .	21 733 .	. .	7
1031 11 301	Andere Kartoffeln, ohne Essig zubereitet oder haltbar gemacht, gefroren - Pommes frites, vorgebacken	t 1000 EUR	74 946 49 860	93 957 48 430	95 950 50 108	3
1031 11 309	- Andere Kartoffeln, ohne Essig zubereitet oder haltbar gemacht	t 1000 EUR	10 609 13 286	11 906 13 713	10 393 12 231	9
1031 12 000	Kartoffeln, getrocknet, auch in Stücke oder Scheiben geschnitten, jedoch nicht weiter zubereitet	t 1000 EUR	560 982	. .	. .	4
1031 13 000	Kartoffeln, getrocknet; in Form von Mehl, Gries, Flocken, Granulat und Pellets, nicht zubereitet oder haltbar gemacht	t 1000 EUR	22 234 20 675	33 010 32 014	28 661 27 835	6
1031 14 300	Kartoffeln, zubereitet oder haltbar gemacht - Kartoffeln in Form von Mehl, Grieß oder Flocken, ohne Essig zubereitet oder haltbar gemacht, nicht gefroren	t 1000 EUR	18 322 26 351	20 576 30 022	19 748 28 868	8
1031 14 603	- Anders zubereitete Kartoffeln, ohne Essig zubereitet oder haltbar gemacht, nicht gefroren - - Kartoffelchips und -sticks	t 1000 EUR	26 819 86 635	27 624 92 486	30 880 101 500	3
1031 14 605	- - Kartoffelsalat, nicht auf Mayonnaisebasis	t 1000 EUR	2 776 4 053	2 284 3 427	3 371 4 808	9
1031 14 609	- - Andere zubereitete Kartoffeln	t 1000 EUR	70 285 63 413	62 526 55 747	66 093 58 680	25

## 3 Produktion nach Güterarten - Deutschland

Melde-Nr.	Bezeichnung	Einheit	2. Vj 2011	1. Vj 2012	2. Vj 2012	2. Vj 2012 Anzahl der Unternehmen
1	2	3	4	5	6	7
1031 91 000	Kochen und andere Zubereitungsleistungen für Kartoffeln und Kartoffelerzeugnisse (z.B. Schälen von Kartoffeln)	1000 EUR	.	4 136	4 468	6
	Frucht- und Gemüsesäfte, nicht gegoren, ohne Zusatz von Alkohol					
1032 11 000	Tomatensaft	1000 l 1000 EUR	8 964 4 842	9 411 5 303	9 898 5 637	31
1032 12 100	Orangensaft - Orangensaft, gefroren	t 1000 EUR	6 825 4 688	6 991 4 886	6 413 4 187	4
1032 12 200	- Orangensaft, nicht gefroren	1000 l 1000 EUR	193 781 169 608	183 380 168 064	190 229 163 309	69
1032 12 300	- Orangensaft a.n.g.	1000 l 1000 EUR	.	.	171	5
1032 13 000	Saft aus Pampelmusen oder Grapefruits	1000 l 1000 EUR	8 287 7 058	6 301 5 768	8 202 7 483	45
1032 14 000	Ananassaft	1000 l 1000 EUR	6 572 5 941	6 070 5 410	8 146 7 339	39
1032 15 000	Traubensaft (einschl. Traubenmost)	1000 l 1000 EUR	20 607 14 307	19 725 15 656	20 932 16 262	47
1032 16 001	Apfelsaft - Apfelsaftkonzentrate	1000 l 1000 EUR	25 420 22 527	19 755 20 516	20 200 20 024	13
1032 16 003	- Anderer Apfelsaft (einschl. Apfelsüßmost)	1000 l 1000 EUR	160 439 99 531	152 419 90 832	160 788 94 513	73
1032 17 001	Mischungen von Frucht- und Gemüsesäften - Saftkonzentrat aus Mischungen aus Frucht- und Gemüsesäften	1000 l 1000 EUR	7 812 30 001	7 001 30 776	7 438 32 745	8
1032 17 003	- Andere Mischungen von Fruchtsäften, mit Zusatz von Vitaminen	1000 l 1000 EUR	70 923 72 324	71 715 69 353	69 613 64 851	49
1032 17 004	- Andere Mischungen von Fruchtsäften (einschl. Süßmostmischungen)	1000 l 1000 EUR	11 665 13 495	10 160 12 806	9 611 10 650	21
1032 17 009	- Andere Mischungen von Gemüsesäften, auch mit Fruchtsäften	1000 l 1000 EUR	11 432 10 523	10 443 9 265	9 301 7 796	15
1032 19 100	Anderer Frucht- und Gemüsesäfte - Saft aus anderen Zitrusfrüchten (ohne Mischungen), nicht gegoren, ohne Zusatz von Alkohol	1000 l 1000 EUR	2 500 2 518	3 014 2 917	2 512 2 327	13
1032 19 201	- - Fruchtsaft aus anderen Früchten, ohne Zusatz von Zucker	1000 l 1000 EUR	35 544 41 808	36 614 41 214	36 493 40 742	48
1032 19 204	- - Fruchtsaft aus anderen Früchten, mit Zusatz von Zucker (einschl. Süßmost)	1000 l 1000 EUR	.	96 129	92 122	4
1032 19 205	- - Gemüsesaft aus Karotten oder Möhren	1000 l 1000 EUR	4 344 3 690	4 193 3 688	3 968 3 140	17
1032 19 209	- - Anderer Gemüsesaft	1000 l 1000 EUR	4 326 3 820	3 622 3 065	3 546 3 026	19
1032 19 300	- Saft aus Früchten oder Gemüsen (ohne Mischungen), a.n.g.	1000 l 1000 EUR	.	5 054	5 520	5
	Verarbeitetes Obst und Gemüse, a.n.g					
1039 11 000	Gemüse, gefroren, gekocht, getrocknet, haltbar gemacht Gemüse, auch in Wasser oder Dampf gekocht, gefroren	t 1000 EUR	58 271 67 247	42 682 53 456	53 345 64 629	7
1039 12 000	Gemüse, vorläufig haltbar gemacht, zum unmittelbaren Genuss nicht geeignet	t 1000 EUR	4 911 9 942	6 448 11 899	5 120 10 368	3

## 3 Produktion nach Güterarten - Deutschland

Melde-Nr.	Bezeichnung	Einheit	2. Vj 2011	1. Vj 2012	2. Vj 2012	2. Vj 2012 Anzahl der Unternehmen
1	2	3	4	5	6	7
1039 13 300	Gemüse, getrocknet, auch in Stücke oder Scheiben geschnitten, als Pulver oder sonst zerkleinert, jedoch nicht weiterverarbeitet - Speisezwiebeln	t 1000 EUR	635 1 515	639 1 845	609 1 549	6
1039 13 500	- Pilze und Trüffeln	t 1000 EUR	97 1 584	106 1 734	92 1 439	3
1039 13 900	- Anderes Gemüse (ohne Kartoffeln)	t 1000 EUR	4 189 14 178	3 986 14 634	4 238 15 283	12
1039 14 000	Gemüse und Früchte, geschnitten oder verpackt	t 1000 EUR	5 337 12 365	5 143 12 384	6 251 14 174	7
1039 15 000	Bohnen, anders als in Essig zubereitet oder haltbar gemacht, nicht gefroren	t 1000 EUR	.	104 155	38 91	4
1039 16 000	Erbsen, anders als in Essig zubereitet oder haltbar gemacht, nicht gefroren	t 1000 EUR	.	.	.	2
1039 17 100	Anderes Gemüse, ohne Essig zubereitet oder haltbar gemacht - Tomaten, Tomatenmark, konzentrierte Tomaten - - Tomaten, ganz oder in Stücken	t 1000 EUR	56 375	46 315	55 393	3
1039 17 210	- - Tomatenmark	t 1000 EUR	-	-	-	-
1039 17 250	- - Konzentrierte Tomaten	t 1000 EUR	.	.	.	1
1039 17 301	- Pilze und Trüffeln - - Zuchtpilzkonserven (z.B. Champignonkonserven)	t 1000 EUR	.	.	.	2
1039 17 309	- - Andere Pilze und Trüffeln	t 1000 EUR	264 1 198	.	.	4
1039 17 400	- Anderes Gemüse, gefroren, (ohne Kartoffelerzeugnisse)	t 1000 EUR	1 957 4 896	3 175 7 049	2 131 5 533	5
1039 17 500	- Sauerkraut, Spargel, Oliven, Zuckermais, nicht gefroren - - Sauerkraut	t 1000 EUR	619 669	12 843 10 525	1 479 1 407	7
1039 17 600	- - Spargel	t 1000 EUR	.	.	.	1
1039 17 700	- - Oliven	t 1000 EUR	.	.	.	3
1039 17 800	- - Zuckermais	t 1000 EUR	-	-	-	-
1039 17 903	- - Nahrungsmittelzubereitungen von nicht gefrorenem Gemüse	t 1000 EUR	18 644 37 621	15 697 33 772	14 758 35 108	24
1039 17 909	- - Anderes Gemüse und Mischungen von Gemüse (ohne Zubereitungen), nicht gefroren	t 1000 EUR	13 723 36 858	17 628 44 642	16 529 42 361	26
1039 18 001	Gemüse, Obst, Nüsse und andere genießbare Pflanzenteile, mit Essig zubereitet oder haltbar gemacht - Gurken	t 1000 EUR	35 789 37 267	5 434 4 089	24 064 25 965	21
1039 18 003	- Gemüsepaprika oder Paprika ohne brennenden Geschmack	t 1000 EUR	.	.	104 117	4
1039 18 004	- Gemüsesalat, mit Essig haltbar gemacht, auch auf Mayonnaisebasis	t 1000 EUR	15 999 42 679	11 609 33 339	12 662 37 348	21
1039 18 005	- Rote Beete (Beta vulgaris var. conditiva)	t 1000 EUR	357 452	10 257 8 352	1 299 841	5
1039 18 007	- Rotkohl	t 1000 EUR	115 162	1 011 813	394 511	7
1039 18 008	- Kartoffelsalat, mit Essig haltbar gemacht, auch auf Mayonnaisebasis	t 1000 EUR	14 420 23 574	8 820 15 195	12 182 20 464	22
1039 18 009	- Anderes Gemüse u.a. Früchte (z.B. Champignons in Essig eingelegt)	t 1000 EUR	22 014 48 349	26 727 49 455	23 829 46 821	19

Melde-Nr.	Bezeichnung	Einheit	2. Vj 2011	1. Vj 2012	2. Vj 2012	2. Vj 2012 Anzahl der Unternehmen
1	2	3	4	5	6	7
	Früchte und Nüsse, zubereitet oder haltbar gemacht					
1039 21 000	Früchte und Nüsse, auch in Wasser oder Dampf gekocht, gefroren	t 1000 EUR	3 238 12 986	3 777 14 290	4 199 14 400	4
	Konfitüren, Fruchtgelees, Marmeladen Fruchtmuse und -pasten, durch Kochen hergestellt (ohne homogenisierte Nahrungsmittelzubereitungen, i.A.E., zur Ernährung von Kindern oder zum Diätgebrauch in Behältnissen mit einem Inhalt von 250 g oder weniger)					
1039 22 300	- aus Zitrusfrüchten	t 1000 EUR	1 022 1 930	1 015 2 260	1 241 2 507	7
1039 22 901	- aus anderen Früchten - - Apfelmus	t 1000 EUR	2 195 2 709	9 798 8 522	2 855 5 715	7
1039 22 903	- - Pflaumenmus	t 1000 EUR	1 493 3 475	1 539 3 827	1 405 3 487	7
1039 22 909	- - aus anderen Früchten, a.n.g.	t 1000 EUR	46 957 115 125	44 958 123 045	44 685 120 906	28
	Schalenfrüchte, Erdnüsse u.a. Samen, anders zubereitet oder haltbar gemacht, auch mit Zusatz von Zucker, anderen Süßmitteln oder Alkohol					
1039 23 300	- Erdnüsse	t 1000 EUR	.	.	.	4
1039 23 900	- Schalenfrüchte u.a. Samen (einschl. Mischungen)	t 1000 EUR	7 848 27 149	7 590 26 243	8 308 27 332	9
	Früchte und Nüsse, vorläufig haltbar gemacht, zum unmittelbaren Genuss nicht geeignet					
1039 24 100	- Schalen von Zitrusfrüchten oder Melonen, frisch, gefroren, getrocknet oder zur vorläufigen Haltbarmachung in Salzlake usw. eingelegt	t 1000 EUR	.	.	.	2
1039 24 300	- Andere Früchte und Nüsse, vorläufig haltbar gemacht, zum unmittelbaren Genuss nicht geeignet	t 1000 EUR	.	.	.	4
	Andere Fruchtzubereitungen					
1039 25 100	- Weintrauben (Korinthen, Sultaninen und andere Weintrauben), getrocknet	t 1000 EUR	.	118 63	.	3
1039 25 200	- Früchte (ohne Schalenfrüchte, Bananen, Zitrusfrüchte), getrocknet; Mischungen von getrockneten Früchten oder Schalenfrüchten	t 1000 EUR	1 113 12 610	1 169 15 100	1 189 15 654	7
	- Andere Früchte, anders zubereitet oder haltbar gemacht, auch mit Zusatz von Zucker, anderen Süßmitteln oder Alkohol (ohne Müsli auf der Grundlage nicht gerösteter Getreideflocken)					
1039 25 501	- - Süßkirschenkonserven	t 1000 EUR	2 332 3 957	-	906 1 755	5
1039 25 502	- - Sauerkirschenkonserven	t 1000 EUR	8 735 13 413	87	5 407 7 991	8
1039 25 503	- - Pflaumenkonserven	t 1000 EUR	.	35 105	.	3
1039 25 506	- - Andere Fruchtconserven (z.B. Apfel, Ananas, Zitrusfrüchte, Birnen, Aprikosen, Pfirsiche, Erdbeeren)	t 1000 EUR	10 146 19 650	6 183 15 497	8 504 17 677	14
1039 25 507	- - Fruchtzubereitungen für die Milch- und Eiskremindustrie	t 1000 EUR	88 810 137 582	85 089 140 414	81 713 137 522	11
1039 25 508	- - Andere Fruchtzubereitungen (z.B. aus Sauer-, Süßkirschen, Pflaumen, Äpfeln, Birnen, Aprikosen, Pfirsichen, einschl. Brugnolen und Nektarinen, Erdbeeren, Ananas, Zitrusfrüchten)	t 1000 EUR	8 446 16 665	8 230 16 639	8 870 18 410	18
1039 30 000	Pflanzliche Stoffe, Abfälle, Rückstände und Nebenerzeugnisse, auch in Form von Pellets zur Verfütterung	t 1000 EUR	.	6 076 995	.	4

## 3 Produktion nach Güterarten - Deutschland

Melde-Nr.	Bezeichnung	Einheit	2. Vj 2011	1. Vj 2012	2. Vj 2012	2. Vj 2012 Anzahl der Unternehmen
1	2	3	4	5	6	7
1039 91 000	Kochen u.a. Zubereitungsleistungen zur Haltbarmachung von Obst und Gemüse	1000 EUR	13 483	10 523	10 163	7
	Öle und Fette (ohne Margarine und Nahrungsfette)					
	Tierische Öle und Fette, roh oder raffiniert, nicht chemisch modifiziert	t	*	-	-	-
1041 11 000	Schmalzstearin, Schmalzöl, Oleostearin, Oleomargarin und Talgöl, weder emulgiert, vermischt noch anders verarbeitet darunter zum Absatz bestimmt	t t 1000 EUR	- - -	- - -	- - -	- - -
1041 12 000	Fette und Öle sowie deren Fraktionen, von Fischen oder Meeressäugtieren, auch raffiniert, nicht chemisch modifiziert	t 1000 EUR	. 4 063	1 834 3 702	. 4 708	4
1041 19 000	Andere tierische Fette und Öle sowie deren Fraktionen, auch raffiniert, nicht chemisch modifiziert	t 1000 EUR	33 091 20 865	32 641 20 277	33 098 20 889	12
1041 21 000	Pflanzliche Öle, nicht behandelt Sojaöl, nicht behandelt darunter zum Absatz bestimmt	t t 1000 EUR	. . .	. . .	. . .	3 2
1041 22 000	Erdnussöl, nicht behandelt darunter zum Absatz bestimmt	t t 1000 EUR	. . .	. . .	. . .	2 2
1041 23 100	Olivenöl, nicht behandelt - Nicht behandeltes Olivenöl und seine Fraktionen darunter zum Absatz bestimmt	t t 1000 EUR	. . .	- - -	. . .	1 1
1041 23 300	- Andere rohe Öle und ihre Fraktionen, ausschließlich aus Oliven gewonnen (einschl. Mischungen dieser Öle mit nicht behandelten raffinierten Olivenölen), auch raffiniert, jedoch nicht chemisch modifiziert darunter zum Absatz bestimmt	t t 1000 EUR	- - -	- - -	- - -	- - -
1041 24 000	Rohes Sonnenblumenöl und Safloröl, nicht chemisch modifiziert darunter zum Absatz bestimmt	t t 1000 EUR	21 304 . 2 294	50 544 . 3 145	36 645 . 2 339	4 3
1041 25 000	Baumwollsaatöl und seine Fraktionen nicht chemisch modifiziert darunter zum Absatz bestimmt	t t 1000 EUR	- - -	- - -	- - -	- - -
1041 26 001	Raps-, Rübsen- und Senföl, nicht chemisch modifiziert - zu technischen oder industriellen Zwecken, ausgenommen zum Herstellen von Lebensmitteln darunter zum Absatz bestimmt	t t 1000 EUR	. 132 744 84 499	114 579 114 579 62 144	114 769 114 769 77 122	8 8
1041 26 002	- anderes Raps-, Rübsen- und Senföl darunter zum Absatz bestimmt	t t 1000 EUR	442 805 241 176 97 617	566 659 279 163 151 696	586 640 317 058 210 818	12 11
1041 27 000	Palmöl darunter zum Absatz bestimmt	t t 1000 EUR	- - -	- - -	- - -	- - -
1041 28 000	Kokosöl darunter zum Absatz bestimmt	t t 1000 EUR	- - -	. . .	. . .	1 1
1041 29 000	Sonstige pflanzliche Öle a.n.g., nicht behandelt darunter zum Absatz bestimmt	t t 1000 EUR	. . 425	. . 571	. . .	2 2
1041 30 000	Baumwoll-Linters	t 1000 EUR	- -	- -	- -	- -
1041 41 300	Ölkuchen u.a. feste Rückstände aus der Gewinnung pflanzlicher Öle und Fette, auch gemahlen oder in Form von Pellets - aus der Gewinnung von Sojaöl	t 1000 EUR	. .	. .	. .	2
1041 41 500	- aus der Gewinnung von Sonnenblumenkernen	t 1000 EUR	. 1 568	. 34 693 2 092	. 2 016	3

## 3 Produktion nach Güterarten - Deutschland

Melde-Nr.	Bezeichnung	Einheit	2. Vj 2011	1. Vj 2012	2. Vj 2012	2. Vj 2012 Anzahl der Unternehmen
1	2	3	4	5	6	7
1041 41 700	- aus der Gewinnung von Raps- und Rübensamen	t 1000 EUR	784 295 74 359	895 090 83 092	911 164 115 528	14
1041 41 900	- aus der Gewinnung von anderen pflanzlichen Fetten oder Ölen	t 1000 EUR	. 2 855	3 292 .	. .	4
1041 42 000	Mehl von Ölsamen oder ölhaltigen Früchten (ohne Senfmehl)	t 1000 EUR	. .	. .	- -	-
1041 51 000	Raffinierte Öle, außer Rückstände, nicht chemisch modifiziert Sojaöl und seine Fraktionen darunter zum Absatz bestimmt	t t 1000 EUR	. . .	. . .	. . .	6 6
1041 52 000	Erdnussöl und seine Fraktionen darunter zum Absatz bestimmt	t t 1000 EUR	- - -	- - -	- - -	- -
1041 53 100	Olivenöl und seine Fraktionen - Raffiniertes Olivenöl und seine Fraktionen darunter zum Absatz bestimmt	t t 1000 EUR	- - -	- - -	- - -	- -
1041 53 300	- Öle und ihre Fraktionen, ausschließlich aus Oliven gewonnen (einschl. Mischungen dieser Öle mit nicht behandelten raffinierten Olivenölen, ohne rohe Öle) darunter zum Absatz bestimmt	t t 1000 EUR	- - -	- - -	- - -	- -
1041 54 000	Sonnenblumenöl sowie Safloröl (Distelöl) und seine Fraktionen darunter zum Absatz bestimmt	t t 1000 EUR	60 879 60 879 61 574	62 318 62 318 60 043	57 415 57 415 53 605	5 5
1041 55 000	Baumwollsaatöl und seine Fraktionen darunter zum Absatz bestimmt	t t 1000 EUR	. . .	. . .	. . .	1 1
1041 56 000	Raps-, Rübsen- und Senföl sowie deren Fraktionen darunter zum Absatz bestimmt	t t 1000 EUR	281 561 192 159	303 488 205 734	306 982 204 699	10 10
1041 57 000	Palmöl und seine Fraktionen darunter zum Absatz bestimmt	t t 1000 EUR	131 278 131 278 78 539	152 303 152 303 99 325	154 203 154 203 109 832	5 5
1041 58 000	Kokosöl (Kopraöl) und seine Fraktionen darunter zum Absatz bestimmt	t t 1000 EUR	21 743 21 743 33 143	15 440 15 440 19 245	11 123 11 123 13 905	5 5
1041 59 000	Andere Öle und ihre Fraktionen, pflanzliche Fette und andere pflanzliche Öle (ohne Maisöl) und ihre Fraktionen, a.n.g. darunter zum Absatz bestimmt	t t 1000 EUR	4 335 4 335 6 572	5 444 5 444 6 830	5 436 5 436 8 342	7 7
1041 60 300	Tierische und pflanzliche Fette und Öle sowie deren Fraktionen, hydriert, umgeestert, wieder- verestert oder elaidiniert, auch raffiniert, jedoch nicht weiter- verarbeitet - Tierische Fette und Öle	t t 1000 EUR	. . .	. . .	. . .	2
1041 60 500	- Pflanzliche Fette und Öle darunter zum Absatz bestimmt	t t 1000 EUR	42 556 42 556 80 195	36 729 36 729 76 027	35 971 35 971 69 872	8 8
1041 71 000	Pflanzenwachse; Degras; Rückstände aus der Verarbeitung von Fettstoffen oder von tierischen oder pflanzlichen Wachsen Pflanzenwachse (ohne Triglyzeride) darunter zum Absatz bestimmt	t t 1000 EUR	. . .	. . .	. . .	1 1
1041 72 000	Degras; Rückstände aus der Verarbeitung von Fettstoffen oder aus tierischen oder pflanzlichen Wachsen	t 1000 EUR	. .	. .	. .	2
1042 10 300	Margarine und Nahrungsfette - Margarine (ohne flüssige Margarine)	t 1000 EUR	100 249 194 030	97 194 116 502	93 364 109 118	10
1042 10 500	- Genießbare Zubereitungen aus Fetten und Ölen sowie flüssige Margarine	t 1000 EUR	111 921 129 193	21 143 30 743	20 643 29 343	9

## 3 Produktion nach Güterarten - Deutschland

Melde-Nr.	Bezeichnung	Einheit		2. Vj 2011	1. Vj 2012	2. Vj 2012	2. Vj 2012 Anzahl der Unternehmen
1	2	3		4	5	6	7
	Milch und Milcherzeugnisse (ohne Speiseeis)						
	Flüssige Milch, verarbeitet mit einem Fettgehalt von 1 % oder weniger						
1051 11 330	- mit einem Inhalt von 2 l oder weniger	1000 l	*	132 671	116 842	121 616	28
	darunter zum Absatz bestimmt	1000 l		50 961	43 486	44 123	24
		1000 EUR		16 368	14 091	13 411	
1051 11 370	- andere	1000 l	*	604 297	596 178	618 302	54
	darunter zum Absatz bestimmt	1000 l		472 201	456 803	475 500	51
		1000 EUR		94 258	93 968	86 835	
	mit einem Fettgehalt von mehr als 1 %, jedoch höchstens 6 %						
1051 11 420	- mit einem Inhalt von 2 l oder weniger	1000 l	*	1 372 760	1 402 239	1 402 665	46
	darunter zum Absatz bestimmt	1000 l		1 156 939	1 181 806	1 173 414	42
		1000 EUR		524 652	543 154	513 199	
1051 11 480	- andere	1000 l	*	1 447 253	1 395 321	1 461 092	69
	darunter zum Absatz bestimmt	1000 l		552 140	503 885	521 874	64
		1000 EUR		201 652	178 331	166 520	
	Milch und Rahm mit einem Fettgehalt von mehr als 6 %, weder eingedickt noch gesüßt						
1051 12 100	- mit einem Fettgehalt von mehr als 6 %, jedoch höchstens 21 %, weder eingedickt noch gesüßt, mit einem Inhalt von 2 l oder weniger	1000 l	*	46 140	43 359	45 083	29
	darunter zum Absatz bestimmt	1000 l		26 432	24 718	25 996	24
		1000 EUR		36 414	34 412	35 456	
1051 12 200	- mit einem Fettgehalt von mehr als 6 %, jedoch höchstens 21 %, weder eingedickt noch gesüßt, mit einem Inhalt von mehr als 2 l	1000 l	*	49 078	50 517	54 495	20
	darunter zum Absatz bestimmt	1000 l		7 144	8 176	11 401	18
		1000 EUR		8 279	8 626	10 791	
1051 12 300	- mit einem Fettgehalt von mehr als 21 %, weder eingedickt noch gesüßt, mit einem Inhalt von 2 l oder weniger	1000 l	*	102 591	99 828	105 409	36
	darunter zum Absatz bestimmt	1000 l		93 451	88 197	93 795	34
		1000 EUR		161 002	155 341	151 263	
1051 12 400	- mit einem Fettgehalt von mehr als 21 %, weder eingedickt noch gesüßt, mit einem Inhalt von mehr als 2 l	1000 l	*	157 347	161 070	159 973	72
	darunter zum Absatz bestimmt	1000 l		137 145	141 749	139 728	69
		1000 EUR		243 323	220 016	187 799	
	Milch und Rahm in Pulverform, granuliert oder in anderer fester Form, auch gesüßt						
	Magermilchpulver (Fettgehalt 1,5 % oder weniger)						
1051 21 300	- in Gebinden von 2,5 kg oder weniger	t	*	.	.	.	3
	darunter zum Absatz bestimmt	t		.	.	.	3
		1000 EUR		.	.	.	
1051 21 600	- in Gebinden von mehr als 2,5 kg	t	*	105 453	.	.	22
	darunter zum Absatz bestimmt	t		105 300	88 700	91 404	22
		1000 EUR		179 221	173 280	169 955	
	Vollmilchpulver (Fettgehalt mehr als 1,5 %)						
1051 22 300	- in Gebinden von 2,5 kg oder weniger	t	*	.	.	.	1
	darunter zum Absatz bestimmt	t		.	.	.	1
		1000 EUR		.	.	.	
1051 22 600	- in Gebinden von mehr als 2,5 kg	t	*	26 030	.	.	17
	darunter zum Absatz bestimmt	t		24 701	24 527	21 748	17
		1000 EUR		74 255	74 130	62 597	
	Butter u.a. Fettstoffe aus Milch; Milchstreichfette						
1051 30 300	- Butter u.a. Fettstoffe aus Milch, mit einem Fettgehalt von 85 % oder weniger	t		115 586	120 812	114 231	44
		1000 EUR		436 899	429 885	368 345	
1051 30 500	- Butter u.a. Fettstoffe aus Milch, mit einem Fettgehalt von mehr als 85 % (Butterschmalz)	t		2 101	2 292	2 451	3
		1000 EUR		9 835	10 055	.	
1051 30 700	- Milchstreichfette (Brotaufstriche auf der Grundlage von Milcherzeugnissen) mit einem Fettgehalt von weniger als 80 %	t		989	955	932	4
		1000 EUR		3 140	3 446	3 186	



## 3 Produktion nach Güterarten - Deutschland

Melde-Nr.	Bezeichnung	Einheit	2. Vj 2011	1. Vj 2012	2. Vj 2012	2. Vj 2012 Anzahl der Unternehmen
1	2	3	4	5	6	7
1051 40 300	Käse und Quark - Frischkäse (nicht gereifter Käse; einschl. Molkenkäse und Quark) darunter zum Absatz bestimmt	t t 1000 EUR	* 228 800 218 033 360 295	226 952 215 660 371 583	232 671 221 712 367 781	43 43
1051 40 503	- Käse, gerieben oder in Pulverform, Käse mit Schimmelbildung im Teig und anderer Käse (oh. Schmelzkäse)	t 1000 EUR	3 219	.	18 488	4
1051 40 505	- - Käse mit Schimmelbildung im Teig	t 1000 EUR	8 153 43 250	9 713 51 617	8 867 47 274	8
1051 40 509	- - Anderer Käse	t 1000 EUR	358 414 1 132 411	357 080 1 130 526	364 928 1 115 415	66
1051 40 700	- Schmelzkäse, weder gerieben noch in Pulverform	t 1000 EUR	43 422 142 263	41 825 148 114	40 411 142 682	9
	Andere Milch und Milcherzeugnisse					
1051 51 040	Milch und Rahm, eingedickt, nicht in Pulverform, auch gesüßt - Eingedickte Milch, nicht gesüßt	t 1000 EUR	176 811 164 582	181 187 173 639	183 958 170 392	27
1051 51 080	- Sonstige eingedickte Milch	t 1000 EUR	29 158 65 564	49 076 85 910	44 522 75 403	8
1051 52 413	Buttermilch, Sauermilch, Sauerrahm, Jogurt, Kefir u.a. fermentierte oder gesäuerte Milch oder Rahm - Sauermilch, Sauerrahm, Jogurt u.a. fermentierte Erzeugnisse - - flüssig, ohne Geschmackszusätze und ohne Früchte, Nüsse oder Kakao	t 1000 EUR	152 931 150 814	146 428 146 513	148 231 145 803	46
1051 52 415	- - in Pulverform, granuliert oder in anderer fester Form	t 1000 EUR	2 798 4 845	2 052 3 348	2 267 3 389	5
1051 52 450	- - flüssig, mit Geschmackszusätzen oder mit Früchten, Nüssen oder Kakao	t 1000 EUR	476 008 647 781	464 324 650 808	463 817 628 412	44
1051 52 630	- Buttermilch - - in Pulverform	t 1000 EUR	1 521 3 263	2 666 4 612	2 555 3 264	5
1051 52 650	- - flüssig	t 1000 EUR	86 193 35 852	72 110 35 993	81 082 41 452	29
1051 53 000	Casein darunter zum Absatz bestimmt	t t 1000 EUR	* 3 255 23 237	. 3 908 27 267	. 3 326 22 246	4 4
1051 54 000	Lactose und Lactosesirup	t 1000 EUR	46 159 45 981	50 031 59 562	51 351 64 973	13
1051 55 300	Molke - Molke in Form von Pulver und Granulat oder in anderer fester Form, auch gesüßt darunter zum Absatz bestimmt	t t 1000 EUR	* 90 431 90 431 75 839	94 599 94 599 91 872	97 719 97 719 86 318	16 16
1051 55 600	- Andere Molke	t 1000 EUR	784 175 60 529	816 605 80 166	888 665 75 685	40
1051 56 000	Erzeugnisse aus natürlichen Milchbestandteilen, a.n.g.	t 1000 EUR	101 142 160 241	100 481 161 393	104 157 156 977	17
1052 10 000	Speiseeis, auch kakaohaltig	1000 l 1000 EUR	228 617 407 685	167 751 188 923	202 802 232 255	38
	Mahl- und Schälmlenerzeugnisse					
1061 11 000	Geschälter Reis (Cargo-Reis oder Braunreis)	t 1000 EUR	-	.	.	3
1061 12 300	Geschliffener Reis, Bruchreis - Halbgeschliffener oder vollständig geschliffener Reis	t 1000 EUR	27 809	.	5	4
1061 12 500	- Bruchreis	t 1000 EUR	.	.	.	1
1061 21 000	Mehl von Getreide; Mehl und Gries von Hülsenfrüchten, Sagomark, Wurzeln und Früchten; Mischungen und Teig zum Herstellen von Backwaren Mehl von Weizen oder Mengkorn darunter zum Absatz bestimmt	t t 1000 EUR	* 1 258 064 1 210 073 404 361	1 274 787 1 220 520 385 250	1 307 261 1 254 266 391 417	59 58

## 3 Produktion nach Güterarten - Deutschland

Melde-Nr.	Bezeichnung	Einheit	2. Vj 2011	1. Vj 2012	2. Vj 2012	2. Vj 2012 Anzahl der Unternehmen
1	2	3	4	5	6	7
1061 22 000	Mehl von anderem Getreide als Weizen oder Mengkorn (z.B. Roggen, Mais, Reis, Gerste, Hafer) darunter zum Absatz bestimmt	t t 1000 EUR	* 118 731 115 111 38 848	127 161 123 094 42 048	121 308 117 467 40 843	47 43
1061 23 000	Mehl und Grieß von trockenen Hülsenfrüchten, von Sagomark, Maniok oder ähnlichen Wurzeln und Knollen mit hohem Stärke- oder Inulingehalt und von Früchten	t 1000 EUR	.	42 43	28 28	3
1061 24 001	Mischungen und Teig, zum Herstellen von Backwaren - Backzutaten (z.B. Eiaustauschstoffe, Roggenröstmehl)	t 1000 EUR	.	.	.	2
1061 24 003	- Backfertiger Teig für Brot und feine Backwaren (z.B. Blätter-, Hefe-, Printenteig, rohe Teiglinge für Brötchen, Hörnchen u. dgl.), nicht vorgebacken	t 1000 EUR	36 383 75 376	37 758 78 499	40 058 81 332	16
1061 24 005	- Fertigmehl für Brot und Kleingebäck aus Brotteig	t 1000 EUR	3 746 3 091	3 005 2 828	2 828 2 660	7
1061 24 006	- Fertigmehl für feine Backwaren	t 1000 EUR	8 455 18 651	9 499 22 365	7 877 17 692	13
1061 24 009	- Andere Mischungen und Teig, zum Herstellen von Backwaren	t 1000 EUR	28 984 48 644	28 731 51 831	28 396 50 448	13
1061 31 330	Grobgrieß und Feingrieß von Weizen - von Hartweizen darunter zum Absatz bestimmt	t t 1000 EUR	* 57 982 57 982 23 209	61 339 61 339 28 781	58 251 58 251 25 934	6 6
1061 31 350	- von Weichweizen und Spelz darunter zum Absatz bestimmt	t t 1000 EUR	* 4 800 4 800 1 920	4 931 4 931 2 018	6 092 6 092 2 076	18 18
1061 32 300	Grobgrieß, Feingrieß und Pellets von Weizen u.a. Getreide - Grobgrieß und Feingrieß von anderem Getreide	t 1000 EUR	15 391 4 656	.	.	2
1061 32 400	- Pellets von Weizen	t 1000 EUR	.	.	.	2
1061 32 500	- Pellets von anderem Getreide	t 1000 EUR	.	1 411	.	3
1061 33 330	Getreidekörner, Getreidekeime, anders bearbeitet - Getreidekörner, gequetscht, als Flocken oder anders bearbeitet	t 1000 EUR	68 384 45 771	79 545 55 684	70 098 48 900	25
1061 33 350	- Getreidekeime, ganz, gequetscht, als Flocken oder gemahlen	t 1000 EUR	2 979 824	3 006 712	2 691 683	8
1061 33 510	Lebensmittelzubereitungen aus Getreide oder Getreideerzeugnissen - Zubereitungen nach Art der Müsli auf der Grundlage nicht gerösteter Getreideflocken	t 1000 EUR	13 742 28 092	16 084 33 987	15 747 32 993	9
1061 33 530	- Andere Lebensmittelzubereitungen, durch Aufblähen oder Rösten von Getreide oder Getreideerzeugnissen hergestellt	t 1000 EUR	58 883 104 505	56 756 107 365	56 498 108 050	15
1061 33 550	- Getreidekörner (ohne Mais), vorgekocht oder anders zubereitet	t 1000 EUR	4 879 6 015	4 730 6 033	4 995 6 533	8
1061 40 100	Kleie und andere Rückstände, auch in Form von Pellets, vom Sichten, Mahlen oder von anderen Bearbeitungen von Getreide oder Hülsenfrüchten - von Mais darunter zum Absatz bestimmt	t t 1000 EUR	* . . .	- - -	- - -	- - -
1061 40 300	- von Reis darunter zum Absatz bestimmt	t t 1000 EUR	* . . .	. . .	. . .	1 1
1061 40 500	- von Weizen darunter zum Absatz bestimmt	t t 1000 EUR	* 305 667 302 438 43 593	280 673 280 311 41 934	293 102 292 784 44 448	43 41
1061 40 900	- von anderem Getreide oder Hülsenfrüchten darunter zum Absatz bestimmt	t t 1000 EUR	* . 12 614 3 145	. . 16 693 3 396	. . 15 877 3 608	15 15

## 3 Produktion nach Güterarten - Deutschland

Melde-Nr.	Bezeichnung	Einheit	2. Vj 2011	1. Vj 2012	2. Vj 2012	2. Vj 2012 Anzahl der Unternehmen	
1	2	3	4	5	6	7	
	Stärke und Stärkeerzeugnisse						
	Stärke, Inulin, Weizenkleber, Dextrine u.a. modifizierte Stärken						
1062 11 110	- Stärke	t	*	125 964	135 768	137 389	5
	- - Weizenstärke	t		107 225	108 091	110 411	5
	darunter zum Absatz bestimmt	1000 EUR		55 306	52 567	51 255	
1062 11 130	- - Maisstärke	t	*	.	.	.	4
	darunter zum Absatz bestimmt	t		56 906	56 481	56 942	4
		1000 EUR		32 067	42 233	42 157	
1062 11 150	- - Kartoffelstärke	t	*	.	.	.	3
	darunter zum Absatz bestimmt	t		.	94 988	.	2
		1000 EUR		.	49 455	.	
1062 11 190	- - Andere Stärke	t	*	.	.	.	2
	darunter zum Absatz bestimmt	t		.	.	.	2
		1000 EUR		.	.	.	
1062 11 300	- Inulin	t		.	-	.	1
		1000 EUR		.	-	.	
1062 11 500	- Weizenkleber, auch getrocknet	t		31 532	31 187	31 046	4
		1000 EUR		31 129	28 613	29 326	
1062 11 700	- Dextrine und andere modifizierte Stärke	t		80 241	81 393	85 446	5
		1000 EUR		60 022	60 124	62 906	
1062 12 000	Tapiokasago und Sago aus anderen Stärken, in Form von Flocken, Graupen u.ä.	t		-	-	-	-
		1000 EUR		-	-	-	
	Glucose und Glucosesirup; Fructose und Fructosesirup; Invertzucker; Zucker und Zuckersirupe, a.n.g.						
1062 13 100	- Glucose und Glucosesirup	t	*	.	.	.	6
	darunter zum Absatz bestimmt	t		.	.	.	6
		1000 EUR		.	.	.	
1062 13 200	- Fructose, Fructosesirup, Isoglucose	t		44 392	47 361	58 848	6
		1000 EUR		18 637	22 831	24 192	
1062 13 300	- Maltodextrin und Maltodextrinsirup	t		.	.	.	1
		1000 EUR		.	.	.	
1062 13 900	- Andere Zucker (einschl. Invertzucker)	t		127 053	104 875	111 791	9
		1000 EUR		56 958	61 338	64 072	
	Maisöl und seine Fraktionen, nicht chemisch modifiziert						
1062 14 300	- Rohes Maisöl	t	*	.	.	.	1
	darunter zum Absatz bestimmt	t		.	.	.	1
		1000 EUR		.	.	.	
1062 14 600	- Raffiniertes Maisöl	t	*	.	.	.	1
	darunter zum Absatz bestimmt	t		.	.	.	1
		1000 EUR		.	.	.	
1062 20 000	Rückstände aus der Stärkegewinnung u.ä. Rückstände	t		11 511	11 495	11 579	3
		1000 EUR		.	.	.	
	Backwaren (ohne Dauerbackwaren)						
1071 11 000	Frisches Brot, Brötchen u.ä., ohne Zusatz von Honig, Eiern, Käse oder Früchten	t		1 142 656	1 222 797	1 238 906	2 331
		1000 EUR		2 201 728	2 292 391	2 315 635	
1071 12 000	Feine Backwaren (ohne Dauerbackwaren), gesüßt, auch gefroren	t		1 043 210	1 073 075	1 051 716	2 269
		1000 EUR					
	Dauerbackwaren						
	Knäckebrot, Zwieback, geröstetes Brot u.ä. geröstete Waren						
1072 11 300	- Knäckebrot	t		10 395	9 904	9 301	22
		1000 EUR		26 472	28 547	26 006	
1072 11 500	- Zwieback, geröstetes Brot u.ä. geröstete Waren	t		5 447	6 476	4 693	24
		1000 EUR		12 931	16 187	12 976	
	Leb- und Honigkuchen u.ä.; Kekse u.ä. Kleingebäck, gesüßt; Waffeln						
1072 12 300	- Leb- und Honigkuchen u.ä. Waren	t		18 715	12 709	16 439	34
		1000 EUR		61 697	39 540	53 097	
1072 12 530	- Kekse u.ä. Kleingebäck, gesüßt, ganz oder teilweise mit Schokolade oder kakaohaltigen Überzugsmassen überzogen oder bedeckt	t		68 245	70 210	64 140	87
		1000 EUR		245 757	266 587	240 278	
1072 12 550	- Kekse u.ä. Kleingebäck, gesüßt, gefüllt, auch kakaohaltig	t		59 725	48 206	50 795	80
		1000 EUR		146 526	137 258	143 892	

## 3 Produktion nach Güterarten - Deutschland

Melde-Nr.	Bezeichnung	Einheit	2. Vj 2011	1. Vj 2012	2. Vj 2012	2. Vj 2012 Anzahl der Unternehmen
1	2	3	4	5	6	7
1072 12 570	- Waffeln mit einem Wassergehalt von mehr als 10 %	t 1000 EUR	4 824 9 308	2 255 4 412	2 779 5 198	4
1072 12 590	- Waffeln, gesalzen, gesüßt, auch gefüllt oder kakaohaltig, mit einem Wassergehalt von 10 % oder weniger	t 1000 EUR	18 392 37 360	14 346 32 497	15 363 35 874	22
1072 19 100	Andere Dauerbackwaren und Backwaren mit Zusatz von Eiern, Käse, Früchten u.ä., nicht gesüßt - Ungesäuertes Brot (Matzen)	t 1000 EUR	.	.	.	3
1072 19 200	- Hostien und ähnliche Waren	t 1000 EUR	.	.	.	2
1072 19 400	- Kekse u.ä. Kleingebäck, nicht gesüßt, auch gesalzen	t 1000 EUR	12 736 26 085	13 757 32 101	14 698 34 785	17
1072 19 500	- Extrudierte oder expandierte Erzeugnisse, gesalzen oder aromatisiert	t 1000 EUR	16 661 55 540	16 419 52 900	17 595 63 017	10
1072 19 900	- Andere Dauerbackwaren, a.n.g., und Backwaren mit Zusatz von Eiern, Käse, Früchten u.ä., nicht gesüßt	t 1000 EUR	8 309 35 193	9 151 41 140	10 968 42 110	93
	Teigwaren					
	Makkaroni, Nudeln und ähnliche Teigwaren, weder gekocht oder gefüllt noch in anderer Weise zubereitet					
1073 11 300	- Eier enthaltend	t 1000 EUR	51 121 73 177	51 761 79 379	47 723 74 042	25
1073 11 500	- keine Eier enthaltend	t 1000 EUR	15 587	20 008	18 908	10
1073 12 000	Couscous	t 1000 EUR	.	.	.	1
	Sonstige Nahrungsmittel (ohne Getränke)					
	Zucker					
1081 11 000	Roher Rohr- oder Rübenzucker, fest, ohne Zusatz von Aroma- oder Farbstoffen	t 1000 EUR	.	.	.	1
	darunter zum Absatz bestimmt	t 1000 EUR	.	.	.	1
	Raffinierter Rohr- oder Rübenzucker und chemisch reine Saccharose, fest, ohne Zusatz von Aroma- oder Farbstoffen					
1081 12 300	- Weißzucker	t 1000 EUR	504 584 264 069	442 310 301 018	446 079 327 168	4
1081 12 900	- Anderer raffinierter Rohr- oder Rübenzucker und chemisch reine Saccharose	t 1000 EUR	.	.	.	2
1081 13 000	Rohrzucker oder Rübenzucker, mit Zusatz von Aroma- oder Farbstoffen sowie Ahornzucker und Ahornsirup	t 1000 EUR	2 008 6 267	1 741 6 313	2 322 7 664	4
	Melassen aus der Gewinnung oder Raffination von Zucker (nicht karamellisiert)					
1081 14 300	- von Rohrzucker (Rohrzuckermelasse) darunter zum Absatz bestimmt	t 1000 EUR	.	.	.	1
		t 1000 EUR	.	.	.	1
1081 14 500	- von Rübenzucker darunter zum Absatz bestimmt	t 1000 EUR	89 465 89 465 8 685	.	96 619 96 619 11 180	5 5
1081 20 000	Ausgelaugte Zuckerrübenschnitzel, Bagasse und andere Nebenprodukte aus der Zuckergewinnung	t 1000 EUR	-	221 117 25 851	-	-
	Süßwaren (ohne Dauerbackwaren)					
1082 11 000	Kakaomasse, auch entfettet darunter zum Absatz bestimmt	t 1000 EUR	54 896 19 199 57 979	.	29 914 40 353	6 6
1082 12 000	Kakaobutter, Kakaofett und Kakaool darunter zum Absatz bestimmt	t 1000 EUR	.	19 596 35 919	22 831 30 534	6 6
1082 13 000	Kakaopulver, ohne Zusatz von Zucker oder anderen Süßmitteln	t 1000 EUR	26 858 80 424	26 642 64 012	24 793 58 180	7

## 3 Produktion nach Güterarten - Deutschland

Melde-Nr.	Bezeichnung	Einheit	2. Vj 2011	1. Vj 2012	2. Vj 2012	2. Vj 2012 Anzahl der Unternehmen
1	2	3	4	5	6	7
1082 14 000	Kakaopulver, mit Zusatz von Zucker oder anderen Süßmitteln	t	.	.	.	1
	Schokoladen u.a. Süßwaren	1000 EUR	.	.	.	
1082 21 300	Schokolade u.a. kakaohaltige Lebensmittelzubereitungen, in Verpackungen von mehr als 2 kg - in Blöcken, Stangen oder Riegeln, flüssig oder pastenförmig, als Pulver, Granulat oder in ähnl. Formen mit mindestens 18 % Kakaobutter enthaltend	t	41 957	41 156	36 757	14
		1000 EUR	79 776	43 094	33 406	
1082 21 500	- "chocolate-milk-crumb" genannte Zubereitungen	t	-	-	-	-
		1000 EUR	-	-	-	-
1082 21 700	- Kakaoglasur	t	6 497	6 726	6 122	5
		1000 EUR	5 936	4 203	4 588	
1082 21 900	- Andere kakaohaltige Zubereitungen in loser Form	t	3 853	4 257	3 673	8
		1000 EUR	10 095	11 498	10 146	
1082 22 330	Schokolade u.a. kakaohaltige Lebensmittelzubereitungen, in Verpackungen von 2 kg und weniger (auch diätetisch) - Schokoladenerzeugnisse, in Form von Tafeln, Stangen oder Riegeln - - gefüllt	t	51 809	69 175	53 240	28
		1000 EUR	200 889	292 573	209 927	
1082 22 350	- - nicht gefüllt, mit Zusatz von Getreide, Früchten oder Nüssen	t	53 427	58 713	51 306	28
		1000 EUR	177 818	203 621	182 154	
1082 22 390	- - Andere Schokoladenerzeugnisse, nicht gefüllt	t	11 459	16 906	14 103	20
		1000 EUR	57 981	86 520	68 137	
1082 22 430	- Pralinen - - alkoholhaltig	t	5 459	8 395	4 317	60
		1000 EUR	38 135	59 998	31 684	
1082 22 450	- - nicht alkoholhaltig	t	14 012	20 324	12 496	58
		1000 EUR	104 216	168 544	100 726	
1082 22 530	- Andere Schokoladenerzeugnisse - - gefüllt	t	16 223	25 971	17 550	30
		1000 EUR	67 669	151 127	75 520	
1082 22 550	- - nicht gefüllt	t	22 576	35 684	22 092	46
		1000 EUR	123 891	226 737	123 765	
1082 22 600	- Kakaohaltige Zuckerwaren und entsprechende kakaohaltige Zubereitungen auf der Grundlage von Zuckeraustauschstoffen	t	13 456	18 608	12 317	15
		1000 EUR	48 939	71 509	47 629	
1082 22 700	- Kakaohaltige Brotaufstriche	t	41 362	44 965	39 543	5
		1000 EUR	92 361	109 070	95 575	
1082 22 800	- Kakaohaltige Zubereitungen zum Herstellen von Getränken	t	17 965	18 123	17 497	9
		1000 EUR	35 547	39 688	38 273	
1082 22 900	- Andere kakaohaltige Lebensmittelzubereitungen	t	5 968	7 258	3 668	17
		1000 EUR	19 891	25 456	14 453	
1082 23 100	Süßwaren ohne Kakaogehalt (einschl. weißer Schokolade) - Kaugummi	t	.	676	775	3
		1000 EUR	.	3 588	3 943	
1082 23 200	- Süßholz-Auszug, mit einem Gehalt an Saccharose von mehr als 10 %, ohne Zusatz anderer Stoffe	t	.	3 509	3 016	4
		1000 EUR	.	.	.	
1082 23 300	- Weiße Schokolade	t	2 822	2 436	2 305	13
		1000 EUR	12 863	12 632	10 991	
1082 23 530	- Fondantmassen und andere Rohmassen, Marzipan	t	14 385	10 782	11 536	17
		1000 EUR	44 157	33 037	35 998	
1082 23 550	- Husten- und Kräuterbonbons und -pastillen	t	3 416	5 385	4 377	11
		1000 EUR	7 588	10 553	8 033	
1082 23 630	- Dragées (oh. Schokodragées)	t	8 819	9 934	8 762	15
		1000 EUR	26 276	32 392	28 259	
1082 23 650	- Gummibonbons und Gelee-Erzeugnisse (einschl. Frucht-pasten in Form von Zuckerwaren)	t	68 381	68 914	68 993	16
		1000 EUR	194 050	209 981	218 178	
1082 23 730	- Hartkaramellen, auch gefüllt	t	19 948	21 428	20 586	20
		1000 EUR	42 179	49 998	48 496	

## 3 Produktion nach Güterarten - Deutschland

Melde-Nr.	Bezeichnung	Einheit	2. Vj 2011	1. Vj 2012	2. Vj 2012	2. Vj 2012 Anzahl der Unternehmen
1	2	3	4	5	6	7
1082 23 750	- Weichkaramellen	t	11 971	13 362	11 318	7
		1000 EUR	40 164	47 671	43 461	
1082 23 830	- Komprimata (z.B. Pfefferminzkomprimata)	t	4 597	4 408	4 291	6
		1000 EUR	29 465	27 654	26 273	
1082 23 900	- Andere Zuckerwaren ohne Kakao-gehalt, auch Marzipanwaren (z.B. Brausepulver, -stäbchen)	t	8 957	8 833	7 962	27
		1000 EUR	29 666	29 884	27 183	
1082 24 000	Mit Zucker haltbar gemachte Früchte, Nüsse, Fruchtschalen und andere Pflanzenteile	t	2 749	2 879	2 430	8
		1000 EUR	13 727	14 386	13 245	
1083 11 300	Kaffee und Tee, Kaffee-Ersatz - Kaffee, nicht geröstet, entcoffeiniert	t	.	.	.	3
	darunter zum Absatz bestimmt	t	59 520	50 016	53 909	3
		1000 EUR	64 942	47 910	43 790	
1083 11 500	- Kaffee, geröstet, nicht entcoffeiniert	t	131 826	130 854	121 698	27
	darunter zum Absatz bestimmt	t	131 826	130 854	121 698	27
		1000 EUR	427 768	424 677	394 034	
1083 11 700	- Kaffee, geröstet, entcoffeiniert	t	5 299	5 152	5 288	18
	darunter zum Absatz bestimmt	t	5 299	5 152	5 288	18
		1000 EUR	27 605	26 197	25 889	
1083 12 100	- Kaffeemittel mit Kaffeegehalt	t	.	.	.	1
		1000 EUR	.	.	.	
1083 12 400	- Auszüge, Essenzen, Konzentrate aus Kaffee, Zubereitungen auf der Basis dieser Auszüge, Essenzen und Konzentrate oder auf der Grundlage von Kaffee	t	24 547	24 057	23 643	9
		1000 EUR	142 575	160 554	153 059	
1083 12 700	- Geröstete Zichorien u.a. geröstete Kaffeemittel (einschl. Extrakten, Essenzen und Konzentraten)	t	.	.	.	3
		1000 EUR	.	.	.	
1083 13 000	Grüner Tee (nicht fermentiert), schwarzer Tee (fermentiert) und teilweise fermentierter Tee, in unmittelbaren Umschließungen mit einem Inhalt von 3 kg oder weniger	t	4 958	6 782	4 969	16
		1000 EUR	37 072	46 967	34 727	
1083 14 000	Auszüge, Essenzen, Konzentrate und Zubereitungen aus Tee oder Mate	t	10 030	8 089	7 647	8
		1000 EUR	30 170	26 800	24 675	
1083 15 000	Kräutertees (auch Früchtetees)	t	4 940	10 426	8 493	17
		1000 EUR	52 974	85 658	64 388	
	Würzen und Soßen					
1084 11 300	Speiseessig - Weinessig	1000 l	2 562	2 024	2 552	7
	darunter zum Absatz bestimmt	1000 l	2 562	2 024	2 552	7
		1000 EUR	2 219	1 643	2 175	
1084 11 900	- Anderer Speiseessig	1000 l	.	.	.	10
	darunter zum Absatz bestimmt	1000 l	40 420	38 755	43 939	10
		1000 EUR	27 707	23 629	30 803	
1084 12 100	Sojasoße	t	-	-	-	-
		1000 EUR	-	-	-	
1084 12 300	Tomatenketchup und andere Tomatensoßen	t	63 161	58 417	60 177	25
		1000 EUR	73 686	66 361	69 176	
1084 12 530	Senfmehl, Senf - Senfmehl (ohne zubereitetes Senfmehl)	t	.	.	.	1
	darunter zum Absatz bestimmt	t	.	.	.	1
		1000 EUR	.	.	.	
1084 12 550	- Senf (einschl. zubereitetem Senfmehl)	t	25 835	24 730	24 773	16
	darunter zum Absatz bestimmt	t	25 835	24 730	24 773	16
		1000 EUR	40 370	45 328	40 329	
1084 12 701	Mayonnaisen, and. emulgierte Soßen - Mayonnaise (mit einem Fettgehalt von 80 % oder mehr)	t	17 049	17 619	17 760	23
	darunter zum Absatz bestimmt	t	16 140	16 828	16 883	23
		1000 EUR	35 457	37 223	36 293	
1084 12 702	- Andere emulgierte, mayonnaise-ähnliche Soßen (pastös) (mit einem Fettgehalt von 50 % oder mehr)	t	42 645	38 485	39 754	25
	darunter zum Absatz bestimmt	t	41 756	37 639	38 888	25
		1000 EUR	63 596	61 647	60 694	

## 3 Produktion nach Güterarten - Deutschland

Melde-Nr.	Bezeichnung	Einheit	2. Vj 2011	1. Vj 2012	2. Vj 2012	2. Vj 2012 Anzahl der Unternehmen
1	2	3	4	5	6	7
1084 12 703	Andere Würzsoßen und Würzmittel; Zubereitungen zum Herstellen von Würzsoßen - Würzen und Würzmittel	t 1000 EUR	31 811 102 323	32 887 111 601	34 452 113 897	28
1084 12 705	- Zubereitungen zum Herstellen von Soßen (ohne Würzen und Würzmittel) (z.B. Soßenpulver, Soßenansätze u.a. nicht gebrauchsfertige Soßen)	t 1000 EUR	11 097 50 450	12 775 61 052	10 970 52 351	16
1084 12 706	- Salatsoßen, flüssig (mit einem Fettgehalt von weniger als 50%; gebrauchsfertig)	t 1000 EUR	20 635 29 815	20 964 33 506	23 382 36 660	21
1084 12 708	- Andere Würzsoßen (gebrauchsfertige Soßen; oh. Salatsoßen)	t 1000 EUR	22 069 81 093	27 939 115 973	16 614 79 394	31
1084 21 000	Pfeffer, verarbeitet	1000 EUR	74 528	69 214	71 237	25
1084 22 000	Paprika, trocken (Capsicum spp.), verarbeitet	1000 EUR	8 872	7 413	8 524	19
1084 23 000	Zimt, verarbeitet; andere Gewürze, verarbeitet	1000 EUR	129 336	133 356	138 685	29
1084 30 000	Speisesalz darunter zum Absatz bestimmt	t 1000 EUR	* .	. .	. .	3 3
1085 11 000	Fertiggerichte - auf der Grundlage von Fleisch, Schlachtnebenerzeugnisse oder Blut	t 1000 EUR	32 711 127 708	31 514 121 663	30 349 124 478	135
1085 12 000	- auf der Grundlage von Fisch, Fischerzeugnissen, Krusten- und Weichtieren	t 1000 EUR	3 315 17 885	3 796 26 920	3 026 22 642	26
1085 13 000	- auf der Grundlage von Gemüse	t 1000 EUR	41 023 77 198	50 174 88 508	44 119 76 765	31
1085 14 100	Teigwaren, gekocht oder gefüllt oder in anderer Weise zubereitet - Teigwaren, gefüllt, auch gekocht oder vorgekocht	t 1000 EUR	34 393 66 781	38 454 86 589	36 782 84 587	33
1085 14 300	- Andere Teigwaren (z.B. Spaghettifertiggerichte, Nudelsalat)	t 1000 EUR	16 477 26 040	18 806 36 422	17 856 34 361	27
1085 19 000	Andere Fertiggerichte (einschl. gefrorener Pizza)	t 1000 EUR	129 611 365 348	148 965 436 259	141 103 399 092	51
1086 10 100	Homogenisierte Nahrungsmittelzubereitungen, i.A.E., zur Ernährung von Kindern oder zum Diätgebrauch in Behältnissen mit einem Inhalt von 250 g od. weniger - Fein homogenisierte Zubereitungen aus Fleisch, Schlachtnebenerzeugnissen oder Blut	t 1000 EUR	414 895	. 924	. 915	3
1086 10 300	- Fein homogenisiertes Gemüse, ohne Essig haltbar gemacht, nicht gefroren	t 1000 EUR	. .	. .	. .	2
1086 10 500	- Fein homogenisierte Konfitüren, Fruchtgelees, Marmeladen usw.	t 1000 EUR	. .	. .	. .	3
1086 10 600	- Zusammengesetzte fein homogenisierte Nahrungsmittelzubereitungen aus mehreren Grundstoffen, wie Fleisch, Fisch, Gemüse oder Früchten	t 1000 EUR	24 287 72 667	22 805 69 880	20 668 65 648	12
1086 10 700	- Zubereitungen zur Ernährung von Kindern, aus Getreide, Mehl, Stärke oder Milch, i.A.E.	t 1000 EUR	29 585 118 608	27 881 104 942	26 365 97 861	7
1089 11 001	Sonstige Nahrungsmittel, a.n.g. Suppen und Brühen; Zubereitungen zum Herstellen von Suppen und Brühen (Fleischanteil von 20 % oder weniger) - Zubereitungen zum Herstellen von Suppen oder Brühen, pulver-, pastenförmig oder konzentriert, nicht tafelfertig	t 1000 EUR	20 830 68 211	26 449 92 253	21 299 70 658	24

## 3 Produktion nach Güterarten - Deutschland

Melde-Nr.	Bezeichnung	Einheit	2. Vj 2011	1. Vj 2012	2. Vj 2012	2. Vj 2012 Anzahl der Unternehmen
1	2	3	4	5	6	7
1089 11 003	- Suppen und Brühen sowie Zubereitungen von Suppen oder Brühen, tafelfertig oder tiefgefroren	t 1000 EUR	18 510 43 774	25 810 60 068	20 007 46 819	36
1089 12 300	Eier, nicht in der Schale, und Eigelb, frisch oder haltbar gemacht	t 1000 EUR	32 958 52 202	29 676 63 384	28 279 64 607	10
1089 12 500	Eieralbumin (Eiweiß)	t 1000 EUR	5 408 5 732	3 489 5 792	4 286 6 881	4
1089 13 340	Backhefen, andere Hefen, lebend - Backhefen darunter zum Absatz bestimmt	t 1000 EUR	33 999 33 999 25 760	34 934 34 934 27 742	32 837 32 837 26 490	7 7
1089 13 390	- Andere Hefen, (einschl. Mutterhefen) darunter zum Absatz bestimmt	t 1000 EUR	14 841 13 653 5 144	14 111 13 194 5 510	15 974 14 778 5 460	31 21
1089 13 500	Hefen, nicht lebend; andere Einzeller-Mikroorganismen, nicht lebend	t 1000 EUR	21 056 15 922	14 559 15 795	17 808 16 043	21
1089 13 700	Zubereitete Backtriebmittel in Pulverform	t 1000 EUR	2 328 4 513	1 986 3 923	2 004 4 088	8
1089 14 000	Extrakte und Säfte aus Fleisch, Fischen und wirbellosen Wassertieren	t 1000 EUR	7 18	8 19	7 21	3
1089 15 000	Pflanzensäfte und Pflanzenauszüge; Pektinstoffe, Pektinate und Pektate; Agar-Agar und andere Schleime und Verdickungsstoffe von Pflanzen, auch modifiziert	1000 EUR	157 302	161 894	152 213	38
1089 19 100	Nahrungsmittelzubereitungen, a.n.g. - Karamellisierter Zucker und Melassen	t 1000 EUR	.	.	.	4
1089 19 250	- Malzextrakt	t 1000 EUR	.	940 1 678	937 1 616	4
1089 19 300	- Lebensmittelzubereitungen auf Getreide- oder Milchbasis (ohne Kindernahrung)	t 1000 EUR	113 721 185 173	116 774 196 763	109 295 191 580	48
1089 19 350	- Eiweißkonzentrate und texturierte Eiweißstoffe; Zuckersirupe mit Geschmackszusätzen oder Farbstoffen	t 1000 EUR	23 390 55 267	.	.	7
1089 19 401	- Käsefondues und Lebensmittelzubereitungen, a.n.g. (ohne Eiweißkonzentrate und aromatisierte oder gefärbte Zuckersirupe)	t 1000 EUR	52 834 138 249	43 242 118 082	50 370 134 089	16
1089 19 403	- - Backmittel für Roggenmehl- und schrothaltige Backwaren (auf der Basis von Quellmehlen, -stärken; Teigsäuerungsmittel)	t 1000 EUR	24 518 48 023	22 550 41 016	19 473 36 009	8
1089 19 404	- - Backmittel für Weizenbrot und Weizengebäck	t 1000 EUR	27 340 52 483	27 691 55 219	26 837 53 017	9
1089 19 405	- - Backmittel für feine Backwaren	t 1000 EUR	11 476 24 134	11 655 23 459	11 290 24 290	10
1089 19 406	- - Backmittel zur Verbesserung der Haltbarkeit und Frischhaltung sowie Trennmittel (z.B. Schimmelschutzmittel, Backmittel zum Schutz gegen Fadenziehung und zur Verlängerung der Frischhaltung)	t 1000 EUR	3 524 5 790	3 283 5 693	3 344 5 876	5
1089 19 407	- - Fettglasurmasse	t 1000 EUR	4 868 11 797	4 537 11 013	4 192 10 159	7
1089 19 408	- - Zusammengesetzte alkoholhaltige Zubereitungen zum Herstellen von Getränken	t 1000 EUR	864 8 969	669 8 458	597 6 551	6
1089 19 409	- - Andere Lebensmittelzubereitungen, a.n.g. (z.B. vegetarischer Brotaufstrich, Tofu-Produkte, Käsefondues, Zuckeraustauschstoffe u.a.)	t 1000 EUR	78 927 250 576	91 402 283 433	92 146 279 046	98



## 3 Produktion nach Güterarten - Deutschland

Melde-Nr.	Bezeichnung	Einheit	2. Vj 2011	1. Vj 2012	2. Vj 2012	2. Vj 2012 Anzahl der Unternehmen
1	2	3	4	5	6	7
	Futtermittel für Nutztiere					
1091 10 100	Vormischungen für Tierfutter	t 1000 EUR	141 954 107 271	148 506 114 363	143 533 116 038	38
1091 10 330	Futtermittel für Nutztiere, zubereitet (ohne Vormischungen; ohne Mehl und Pellets von Luzerne) - für Schweine	t 1000 EUR	1 800 722 443 534	1 759 031 417 884	1 776 756 441 594	97
1091 10 353	- für Rinder	t 1000 EUR	1 214 017 278 723	1 270 441 277 020	1 269 053 285 243	84
1091 10 355	- für Kälber	t 1000 EUR	73 448 46 184	79 365 50 732	76 849 50 051	80
1091 10 370	- für Geflügel	t 1000 EUR	1 235 703 372 311	1 264 260 363 258	1 299 409 399 169	77
1091 10 390	- für andere Nutztiere	t 1000 EUR	129 586 36 427	146 863 38 536	136 817 52 543	78
1091 20 000	Mehl und Pellets von Luzerne	1000 EUR	10 544	6 788	11 242	6
	Futtermittel für sonstige Tiere, zubereitet (ohne Vormischungen)					
1092 10 303	- für Hunde	t 1000 EUR	166 535 166 504	182 442 191 856	178 209 187 501	34
1092 10 305	- für Katzen	t 1000 EUR	124 376 186 273	143 266 211 557	133 388 198 040	20
1092 10 600	- für andere Tiere	t 1000 EUR	39 126 64 528	47 753 76 817	38 780 50 107	45
1099 99 000	Veredlung von Erzeugnissen dieser Güterabteilung, a.n.g.	1000 EUR	70 312	50 412	49 658	20

## 3 Produktion nach Güterarten - Deutschland

Melde-Nr.	Bezeichnung	Einheit	2. Vj 2011	1. Vj 2012	2. Vj 2012	2. Vj 2012 Anzahl der Unternehmen
1	2	3	4	5	6	7
	Getränke					
	Spirituosen					
1101 10 200	- Branntwein aus Wein oder Traubentrester (z.B. Cognac, Armagnac)	hl 1 Alk. 100 % 1000 EUR	86 276 X 23 015	90 318 5 012 735 23 844	81 230 4 226 807 18 817	20 20
1101 10 300	- Whisky	hl 1 Alk. 100 % 1000 EUR	29 649 1 184 976 9 747	16 490 659 533 3 336	15 035 603 603 4 300	8 8
1101 10 400	- Rum und Taffia	hl 1 Alk. 100 % 1000 EUR	36 057 X 3 614	39 059 1 615 968 3 838	40 867 1 720 708 3 691	15 15
1101 10 500	- Gin und Genever	hl 1 Alk. 100 % 1000 EUR	16 326 616 673 1 408	13 233 496 054 1 145	11 866 467 708 1 118	10 10
1101 10 630	- Wodka	hl 1 Alk. 100 % 1000 EUR	119 742 X 12 847	150 375 6 103 309 27 825	147 072 5 784 630 20 589	22 22
1101 10 650	- Obstbranntwein	hl 1 Alk. 100 % 1000 EUR	38 294 1 780 006 15 354	60 694 2 659 299 16 749	56 299 2 504 163 14 636	12 12
1101 10 700	- Unvergällter Ethylalkohol mit einem Alkoholgehalt von weniger als 80 %vol	hl	.	.	.	1
	darunter zum Absatz bestimmt	1 Alk. 100 % hl 1 Alk. 100 % 1000 EUR	. . . . . . .	. . . . . . .	. . . . . . .	1 1 1 1
1101 10 801	- Bitter-, Halb bitter- und Kräuterliköre	hl 1 Alk. 100 % 1000 EUR	228 943 X 117 327	243 302 8 267 791 123 456	209 480 7 083 551 106 339	35 35
1101 10 802	- Andere Liköre (z.B. Eierlikör)	hl 1 Alk. 100 % 1000 EUR	139 883 X 30 152	139 385 2 523 899 31 978	129 530 2 313 454 29 805	32 32
1101 10 804	- Anderer Wacholder-Branntwein (ohne Gin und Genever)	hl 1 Alk. 100 % 1000 EUR	1 700 60 519 508	1 436 50 874 449	1 904 65 948 489	10 10
1101 10 805	- Aquavit (auch Kümmel, Doppelkümmel)	hl 1 Alk. 100 % 1000 EUR	2 888 X 359	4 680 180 780 507	3 434 136 171 388	8 8
1101 10 806	- Korn	hl 1 Alk. 100 % 1000 EUR	80 201 X 12 144	83 621 2 877 099 12 636	87 427 2 937 022 12 397	27 27
1101 10 807	- Anderer klarer Trinkbranntwein (ohne Branntwein aus Traubentrester, Gin und Genever, Obstbranntwein und Wodka)	hl 1 Alk. 100 % 1000 EUR	24 293 X 4 706	26 907 1 047 446 5 179	31 277 1 098 304 5 262	14 14
1101 10 809	- Anderer Trinkbranntwein (z.B. Bitterbranntwein (sog. Bitterer), Spirituosen-Mischgetränke, Rumtopf)	hl 1 Alk. 100 % 1000 EUR	26 975 890 797 .	27 575 857 025 .	26 489 831 074 .	16 16
	Traubenwein					
	Wein (einschl. Schaumwein) aus frischen Weintrauben, auch aromatisiert; Traubenmost					
1102 11 300	- Champagner	1000 l 1000 EUR	- -	- -	- -	-
1102 11 930	- - mit einem vorhandenen Alkoholgehalt von 8,5 %vol oder mehr	1000 l 1000 EUR	78 205 205 107	65 347 189 256	49 743 140 238	22
1102 11 950	- - mit einem vorhandenen Alkoholgehalt unter 8,5 %vol	1000 l 1000 EUR	. .	. .	. .	2
	Wein aus frischen Weintrauben (ohne Schaumwein); Traubenmost					
1102 12 110	- Weißweine bestimmter Anbaugebiete mit einem Alkoholgehalt bis 15 %vol (V.Q.P.R.D./Q. b. A.)	1000 l 1000 EUR	22 538 42 478	18 454 35 017	20 644 40 257	14
1102 12 130	- Anderer Weißwein mit einem Alkoholgehalt bis 15 %vol	1000 l 1000 EUR	. .	. .	. .	3

## 3 Produktion nach Güterarten - Deutschland

Melde-Nr.	Bezeichnung	Einheit	2. Vj 2011	1. Vj 2012	2. Vj 2012	2. Vj 2012 Anzahl der Unternehmen
1	2	3	4	5	6	7
1102 12 150	- Wein in Flaschen mit Schaumweinstopfen oder Wein mit einem auf gelöstes Kohlendioxid zurückzuführenden Überdruck von 1 bis 3 bar bei einer Temperatur von 20°C	1000 l 1000 EUR	3 729 4 970	1 572 2 172	4 419 6 162	6
1102 12 170	- Andere Weine bestimmter Anbau-gebiete mit einem Alkoholgehalt bis 15 %vol (V.Q.P.R.D./Q. b. A.), rot, rose etc.	1000 l 1000 EUR	24 652 35 413	22 465 33 223	25 687 38 214	12
1102 12 190	- Anderer Wein	1000 l 1000 EUR	2 772 2 440	2 362 2 470	1 777 1 899	6
1102 12 300	- Weine mit einem Alkoholgehalt von mehr als 15 %vol (z.B. Port, Madeira, Sherry, Tokayer und andere)	1000 l 1000 EUR	.	.	- -	-
1102 12 500	- Traubenmost	1000 l 1000 EUR	.	.	.	3
1103 10 001	Apfelwein und sonstige Fruchtweine; alkoholhaltige Mischgetränke, a.n.g. - Apfelwein	1000 l 1000 EUR	11 287 7 996	7 809 5 841	10 904 7 958	19
1103 10 002	- Apfelschaumwein (einschl. gegorenem Apfelmost)	1000 l 1000 EUR	73 94	.	.	2
1103 10 003	- Andere Fruchtweine	1000 l 1000 EUR	32 184 15 451	20 527 9 086	.	10
1103 10 004	- Andere Fruchtschaumweine (einschl. and. gegorenen Most)	1000 l 1000 EUR	155 214	.	.	2
1103 10 006	- Andere gegorene Getränke (ohne Fruchtweine)	1000 l 1000 EUR	191 170	404 603	571 849	4
1103 10 007	- Branntweinhaltige Mischgetränke mit bis zu 10 %vol Alkohol (Alkopops)	1000 l 1000 EUR	1 296 983	1 235 1 086	1 951 3 937	7
1103 10 008	- Bierhaltige Mischgetränke	1000 l 1000 EUR	120 629 86 155	58 448 42 799	111 312 82 701	149
1103 10 009	- Wein- und ggf. fruchtweinhaltige Mischgetränke	1000 l 1000 EUR	13 265 11 826	8 705 8 227	13 106 12 601	9
1104 10 000	Wermutwein und andere Weine aus frischen Weintrauben, aromatisiert	1000 l 1000 EUR	.	.	.	6
1105 10 000	Bier aus Malz	1000 hl 1000 EUR	25 242 1 660 419	19 010 1 286 317	24 287 1 666 000	259
1105 20 001	Treber aus Brauereien, Brennereien und Mälzereien	1000 EUR	10 245	8 603	10 793	195
1105 20 003	Schlempen und Reststoffe aus Brauereien, Brennereien und Mälzereien	1000 EUR	13 831	14 771	14 619	25
1106 10 300	Malz - ungeröstet darunter zum Absatz bestimmt	t t 1000 EUR	375 821 368 687 117 986	376 051 369 001 127 999	414 670 407 360 147 401	32 28
1106 10 500	- geröstet darunter zum Absatz bestimmt	t t 1000 EUR	20 171 18 697 .	18 393 17 216 8 117	19 242 . 8 289	7 4
1107 11 301	Erfrischungsgetränke; natürliches Mineralwasser und sonstiges Wasser; abgefüllt  Mineralwasser und kohlen-säurehaltiges Wasser, nicht gesüßt und andere nicht gesüßte Wasser; abgefüllt - Natürliches Mineralwasser mit klassischem (hohen) Kohlen-säuregehalt ("Sprudel") über 4,5g CO2/Liter darunter zum Absatz bestimmt	1000 l 1000 l 1000 EUR	2 140 808 2 044 438 352 950	1 689 813 1 612 451 276 375	2 007 203 1 917 504 325 358	138 138
1107 11 302	- Natürliches Mineralwasser mit wenig oder ohne Kohlensäure ("medium" oder "still") bis 4,5g CO2/Liter darunter zum Absatz bestimmt	1000 l 1000 l 1000 EUR	1 359 922 1 344 758 248 050	1 158 607 1 146 122 209 428	1 358 309 1 341 813 247 502	125 125

## 3 Produktion nach Güterarten - Deutschland

Melde-Nr.	Bezeichnung	Einheit	2. Vj 2011	1. Vj 2012	2. Vj 2012	2. Vj 2012 Anzahl der Unternehmen	
1	2	3	4	5	6	7	
1107 11 303	- Quellwasser, natürlich, mit oder ohne Kohlensäure darunter zum Absatz bestimmt	1000 l 1000 l 1000 EUR	*	.	.	.	8 8
1107 11 305	- Tafelwasser, mit oder ohne Kohlensäure darunter zum Absatz bestimmt	1000 l 1000 l 1000 EUR	*	47 053 47 053 25 675	34 728 34 728 18 584	41 975 41 975 22 910	69 69
1107 11 307	- Heilwasser darunter zum Absatz bestimmt	1000 l 1000 l 1000 EUR	*	25 758 10 464	22 615 9 222	26 601 10 889	22 22
1107 11 500	- Andere nicht gesüßte Wasser darunter zum Absatz bestimmt	1000 l 1000 l 1000 EUR	*	.	.	.	3 3
1107 19 301	Erfrischungsgetränke u.a. nicht alkoholhaltige Getränke - Cola- und Colamischgetränke, nicht brennwertvermindert	1000 l 1000 EUR		703 789 450 656	654 512 409 513	718 466 446 125	165
1107 19 302	- Cola- und Colamischgetränke, brennwertvermindert (light)	1000 l 1000 EUR		231 343 142 383	208 723 128 695	224 168 141 142	50
1107 19 303	- Limonaden, nicht brennwertvermindert	1000 l 1000 EUR		923 271 309 229	701 122 253 559	866 325 306 237	201
1107 19 304	- Limonaden, brennwertvermindert (light)	1000 l 1000 EUR		106 949 31 059	93 954 26 756	107 001 32 359	99
1107 19 305	- Schorle/Wasser plus Frucht (Saft mit Wasserzusatz; Wasser mit Frucht- oder Gemüse(saft)-zusatz, über 5 % Fruchtsaftanteil, ohne andere Zusätze) (ohne Vitamin- oder Mineralzusatz); z.B. Apfelschorle	1000 l 1000 EUR		202 243 88 450	147 967 62 690	181 622 77 986	119
1107 19 306	- Wasser mit Aromen (ohne Vitamin- oder Mineralstoffzusatz), z.B. aromatisiertes Mineral-, Quell- oder Tafelwasser; Wasser mit Frucht-, Pflanzen- o.a. Aromazusatz bis 5 % Fruchtanteil; Wasser mit Geschmack	1000 l 1000 EUR		173 921 56 875	147 753 42 827	172 324 53 015	63
1107 19 307	- Diätetische Erfrischungsgetränke	1000 l 1000 EUR		38 909 25 016	16 579 7 250	19 366 8 343	58
1107 19 308	- Vitamin- und Mineralstoff-Energiegetränke, z.B. isotonische Erfrischungsgetränke, ACE-Getränke Sportgetränke, Erfrischungsgetränke mit Zusatz von Vitaminen und/oder Mineralstoffen	1000 l 1000 EUR		75 344 36 929	58 609 28 420	78 649 35 200	94
1107 19 309	- Sonstige Erfrischungsgetränke, z.B. Brausen, chininhaltige Erfrischungsgetränke wie Bitter- und Tonicgetränke	1000 l 1000 EUR		131 513 42 725	93 247 36 286	111 779 45 324	74
1107 19 551	- Nektare - - aus Orangen	1000 l 1000 EUR		47 814 19 759	39 510 18 534	39 237 18 150	23
1107 19 552	- - aus Grapefruits oder Pampelmusen	1000 l 1000 EUR		820 .	.	289 295	4
1107 19 553	- - aus Äpfeln oder Birnen	1000 l 1000 EUR		22 354 9 124	16 039 7 025	18 097 7 704	13
1107 19 554	- - aus anderen Früchten	1000 l 1000 EUR		43 103 36 565	45 170 39 401	51 053 42 631	53
1107 19 555	- - Nektarmischungen mit Zusatz von Vitaminen	1000 l 1000 EUR		59 763 26 769	46 486 20 313	49 597 18 996	38
1107 19 556	- - Andere Nektarmischungen	1000 l 1000 EUR		45 085 25 544	37 017 19 041	49 032 23 777	28
1107 19 558	- - Diät-Fruchtnektare	1000 l 1000 EUR		8 325 5 993	6 220 4 216	6 288 4 471	54
1107 19 559	- - Gemüse-Nektare, Gemüsetrunke	1000 l 1000 EUR		176 233	.	117 187	3
1107 19 591	- - Andere nicht alkoholhaltige Getränke (ohne Milchfettgehalt) (ohne Nektare) - - Fruchtsaftgetränke, kohlenstofffrei, nicht brennwertvermindert	1000 l 1000 EUR		224 165 119 286	176 172 100 408	206 873 118 518	78

## 3 Produktion nach Güterarten - Deutschland

Melde-Nr.	Bezeichnung	Einheit	2. Vj 2011	1. Vj 2012	2. Vj 2012	2. Vj 2012 Anzahl der Unternehmen
1	2	3	4	5	6	7
1107 19 592	- - Fruchtsaftgetränke, kohlenstofffrei, brennwertvermindert (light)	1000 l 1000 EUR	7 905 3 336	8 304 5 813	9 436 6 300	18
1107 19 593	- - Fruchtsaftgetränke, kohlenstoffhaltig, nicht brennwertvermindert	1000 l 1000 EUR	25 696 14 507	19 824 11 084	25 077 14 357	47
1107 19 594	- - Fruchtsaftgetränke, kohlenstoffhaltig, brennwertvermindert (light)	1000 l 1000 EUR	15 674 7 318	10 589 4 512	14 900 6 373	26
1107 19 595	- - Alkoholfreies Bier (Alkoholgehalt 0,5 %vol oder weniger)	1000 l 1000 EUR	71 568 44 030	53 911 34 566	66 819 43 580	39
1107 19 597	- - Trinkfertige Kaffee- und Teegetränke, auch mit Fruchtsaftanteil	1000 l 1000 EUR	168 386 49 871	137 214 41 760	176 799 54 684	45
1107 19 599	- - Andere nicht alkoholhaltige Getränke (ohne Milchfettgehalt; ohne Nektare), z.B. Kinder-nährgetränke, alkoholfreier Wein (Alkoholgehalt 0,5 %vol oder weniger), alkoholfreie Malzgetränke, Bio-Weizencocktail, Ballaststoffgetränke, Milch-ersatzgetränke auf Sojabasis	1000 l 1000 EUR	61 508 80 004	62 809 90 726	70 513 95 450	52
1107 19 700	- - Andere nicht alkoholhaltige Getränke mit Milchfettgehalt	1000 l 1000 EUR	56 676 44 992	55 557 45 681	55 786 46 278	24
1199 99 000	Veredlung von Erzeugnissen dieser Güterabteilung, a.n.g.	1000 EUR	-	.	.	2

## 3 Produktion nach Güterarten - Deutschland

Melde-Nr.	Bezeichnung	Einheit	2. Vj 2011	1. Vj 2012	2. Vj 2012	2. Vj 2012 Anzahl der Unternehmen
1	2	3	4	5	6	7
	Tabakerzeugnisse (ohne Abfälle) Zigarren, Stumpen, Zigarillos und Zigaretten, aus Tabak oder Tabakersatzstoffen - Zigarren, Stumpen und Zigarillos, Tabak enthaltend					
1200 11 304	- - Zigarren	1000 St 1000 EUR	125 510 9 064	134 124 10 885	138 562 10 005	7
1200 11 306	- - Stumpen und Zigarillos	1000 St 1000 EUR	601 989 61 049	546 696 61 627	488 403 53 488	6
1200 11 500	- Zigaretten, Tabak enthaltend	Mill.St. 1000 EUR	53 740 494 406	53 572 401 351	48 079 378 862	11
1200 11 700	- Andere Zigarren, Stumpen, Zigarillos und Zigaretten, ganz aus Tabakersatzstoffen	t 1000 EUR	.	.	.	1
	Anderer verarbeiteter Tabak und andere verarbeitete Tabakersatz- stoffe; "homogenisierter" oder "rekonstituierter" Tabak; Tabakauszüge und -soßen - Rauchtobak, auch teilweise oder ganz aus Tabakersatzstoffen					
1200 19 303	- - Feinschnitt	t 1000 EUR	9 869 64 284	10 454 65 177	10 552 65 533	11
1200 19 305	- - Pfeifentobak (Krüllschnitt, Grobschnitt)	t 1000 EUR	214 3 550	312 4 190	185 3 068	5
1200 19 900	- Anderer verarbeiteter Tabak und andere verarbeitete Tabakersatz- stoffe; "homogenisierter" oder "rekonstituierter" Tabak; Tabak- auszüge und -soßen (ohne Rauchtobak)	t 1000 EUR	.	.	.	4
1299 99 000	Veredlung von Erzeugnissen dieser Güterabteilung	1000 EUR	.	.	.	1

Melde-Nr.	Bezeichnung	Einheit	2. Vj 2011	1. Vj 2012	2. Vj 2012	2. Vj 2012 Anzahl der Unternehmen
1	2	3	4	5	6	7
	Textilien					
	Textile Spinnstoffe und Garne					
1310 10 000	Wollfett und daraus stammende Fettstoffe (einschl. Lanolin) darunter zum Absatz bestimmt	t t 1000 EUR	* - -	- - -	- - -	- - -
1310 21 000	Natürliche textile Spinnstoffe, bearbeitet zum Spinnen - Grege, weder gedreht noch gezwirnt darunter zum Absatz bestimmt	t t 1000 EUR	* - -	- - -	- - -	- - -
1310 22 000	- Wolle, entschweißt oder carbonisiert, weder gekrempelt noch gekämmt darunter zum Absatz bestimmt	t t 1000 EUR	* - -	- - -	- - -	- - -
1310 23 000	- Kämmlinge von Wolle oder feinen Tierhaaren darunter zum Absatz bestimmt	t t 1000 EUR	* . .	. . .	. . .	2 2
1310 24 000	- Wolle oder Tierhaare, gekrempelt oder gekämmt (einschl. gekämmte Wolle in loser Form) darunter zum Absatz bestimmt	t t 1000 EUR	* - -	- - -	- - -	- - -
1310 25 000	- Baumwolle, kardierte oder gekämmt darunter zum Absatz bestimmt	t t 1000 EUR	* . .	. . .	. . .	1 1
1310 26 000	- Jute und andere textile Bastfasern (außer Flachs, Hanf und Ramie), bearbeitet, jedoch nicht versponnen darunter zum Absatz bestimmt	t t 1000 EUR	* - -	- - -	- - -	- - -
1310 29 000	- Andere pflanzliche Textilfasern, verarbeitet, aber nicht versponnen darunter zum Absatz bestimmt	t t 1000 EUR	* . .	. . .	. . .	1 1
1310 31 000	Chemiefasern, gekrempelt, gekämmt oder anders für die Spinnerei aufbereitet - Synthetische Spinnfasern darunter zum Absatz bestimmt	t t 1000 EUR	* 3 241 .	2 780 . .	2 725 . .	3 2
1310 32 000	- Künstliche Spinnfasern darunter zum Absatz bestimmt	t t 1000 EUR	* - -	- - -	- - -	- - -
1310 40 100	Seidengarne, Schappeseidengarne oder Bourretteseidengarne - Seidengarne (ohne Schappeseidengarne oder Bouretteseidengarne) darunter zum Absatz bestimmt	t t 1000 EUR	* - -	- - -	- - -	- - -
1310 40 300	- Schappeseidengarne oder Bourretteseidengarne, n.A.E. darunter zum Absatz bestimmt	t t 1000 EUR	* - -	- - -	- - -	- - -
1310 40 500	- Seidengarne, Schappeseidengarne oder Bourretteseidengarne, i.A.E.; Messinahaar darunter zum Absatz bestimmt	t t 1000 EUR	* . .	. . .	. . .	1 1
1310 50 100	Garne aus Wolle, auch in Aufmachungen für den Einzelverkauf; Garne aus feinen oder groben Tierhaaren oder aus Rosshaar - Streichgarne aus Wolle oder feinen Tierhaaren, n.A.E. darunter zum Absatz bestimmt	t t 1000 EUR	* . 300	. . 343	. . 289	5 5
1310 50 300	- Kammgarne aus Wolle oder feinen Tierhaaren, n.A.E. darunter zum Absatz bestimmt	t t 1000 EUR	* - -	- . .	- . .	- - -
1310 50 502	- - mit einem Anteil an Wolle von 85 GHT oder mehr darunter zum Absatz bestimmt	t t 1000 EUR	* . .	. . .	. . .	2 2
1310 50 508	- - Andere Garne aus Wolle oder feinen Tierhaaren a.n.g. darunter zum Absatz bestimmt	t t 1000 EUR	* . 587	. . 206	. . 2 140	4 4

## 3 Produktion nach Güterarten - Deutschland

Melde-Nr.	Bezeichnung	Einheit	2. Vj 2011	1. Vj 2012	2. Vj 2012	2. Vj 2012 Anzahl der Unternehmen
1	2	3	4	5	6	7
	Garne aus Baumwolle, Nähgarne aus Baumwolle					
	Garne aus Baumwolle (ohne Nähgarne) - aus nicht gekämmten Fasern					
	- - für Gewebe (ohne Teppiche und Fußbodenbeläge), n.A.E.					
1310 61 321	- - - mit einem Anteil an Baumwolle von 85 GHT oder mehr	t	5 177	4 671	3 076	8
	darunter zum Absatz bestimmt	t	3 029	2 841	1 860	7
		1000 EUR	11 619	8 947	5 192	
1310 61 327	- - - mit einem Anteil an Baumwolle von weniger als 85 GHT, gemischt mit synthetischen Fasern	t	674	.	.	7
	darunter zum Absatz bestimmt	t	.	98	74	6
		1000 EUR	.	363	239	
1310 61 328	- - - mit einem Anteil an Baumwolle von weniger als 85 GHT, gemischt mit sonstigen Fasern	t	7	.	.	1
	darunter zum Absatz bestimmt	t	7	.	.	1
		1000 EUR	.	.	.	
1310 61 331	- - für Maschenware, n.A.E.					
	- - - mit einem Anteil an Baumwolle von 85 GHT oder mehr	t	216	.	.	3
	darunter zum Absatz bestimmt	t	216	.	.	3
		1000 EUR	1 014	890	332	
1310 61 335	- - - mit einem Anteil an Baumwolle von weniger als 85 GHT, gemischt mit künstlichen Fasern	t	.	.	.	2
	darunter zum Absatz bestimmt	t	.	.	.	2
		1000 EUR	.	.	.	
1310 61 338	- - - mit einem Anteil an Baumwolle von weniger als 85 GHT, gemischt mit sonstigen Fasern	t	.	.	.	1
	darunter zum Absatz bestimmt	t	.	.	.	1
		1000 EUR	.	.	.	
1310 61 350	- - für andere Zwecke (auch für Teppiche und Fußbodenbeläge, (ohne Nähgarne)	t	.	.	.	2
	darunter zum Absatz bestimmt	t	.	.	.	2
		1000 EUR	.	.	.	
	- aus gekämmten Fasern					
	- - für Gewebe (ohne Teppiche und Fußbodenbeläge), n.A.E.					
1310 61 521	- - - mit einem Anteil an Baumwolle von 85 GHT oder mehr	t	.	.	.	7
	darunter zum Absatz bestimmt	t	449	363	261	6
		1000 EUR	2 942	2 255	1 583	
1310 61 529	- - - mit einem Anteil an Baumwolle von weniger als 85 GHT, gemischt mit sonstigen Fasern	t	.	.	44	5
	darunter zum Absatz bestimmt	t	40	21	44	5
		1000 EUR	269	139	340	
1310 61 531	- - für Maschenware, n.A.E.					
	- - - mit einem Anteil an Baumwolle von 85 GHT oder mehr	t	.	.	.	6
	darunter zum Absatz bestimmt	t	610	559	610	6
		1000 EUR	7 549	6 349	6 011	
1310 61 537	- - - mit einem Anteil an Baumwolle von weniger als 85 GHT, gemischt mit synthetischen Fasern	t	.	.	.	2
	darunter zum Absatz bestimmt	t	.	.	.	2
		1000 EUR	.	.	.	
1310 61 538	- - - mit einem Anteil an Baumwolle von weniger als 85 GHT, gemischt mit sonstigen Fasern	t	.	.	.	2
	darunter zum Absatz bestimmt	t	.	.	.	2
		1000 EUR	.	.	.	
1310 61 550	- - für andere Zwecke (auch für Teppiche und Fußbodenbeläge, (ohne Nähgarne) n.A.E.	t	.	.	.	2
	darunter zum Absatz bestimmt	t	.	.	.	2
		1000 EUR	.	.	.	
1310 61 600	- Garne (ohne Nähgarne), i.A.E.	t	-	-	-	-
	darunter zum Absatz bestimmt	t	-	-	-	-
		1000 EUR	-	-	-	
1310 62 001	Nähgarne aus Baumwolle					
	- Nähgarne, n.A.E.	t	.	.	.	2
	darunter zum Absatz bestimmt	t	.	.	.	2
		1000 EUR	.	.	.	
1310 62 002	- Nähgarne, i.A.E.	t	4	3	2	4
	darunter zum Absatz bestimmt	t	4	3	2	4
		1000 EUR	149	103	66	
	Garne aus anderen pflanzlichen Spinnstoffen als Baumwolle (einschl. Flachs-, Jute-, Kokos- und Hanffasern); Papiergarne					
	Garne aus Flachs					
1310 71 100	- Garne aus Flachs, n.A.E.	t	.	.	.	1
	darunter zum Absatz bestimmt	t	.	.	.	1
		1000 EUR	.	.	.	



## 3 Produktion nach Güterarten - Deutschland

Melde-Nr.	Bezeichnung	Einheit	2. Vj 2011	1. Vj 2012	2. Vj 2012	2. Vj 2012 Anzahl der Unternehmen
1	2	3	4	5	6	7
1310 71 200	- Garne aus Flachs (Leinengarne), i.A.E.	t	*	.	.	1
	darunter zum Absatz bestimmt	t	.	.	.	1
		1000 EUR	.	.	.	
1310 72 000	Garne aus Jute oder anderen textilen Bastfasern und anderen pflanzlichen Spinnstoffen (ohne Flachs); Papiergarne	t	*	.	.	1
	darunter zum Absatz bestimmt	t	.	.	.	1
		1000 EUR	.	.	.	
	Garne aus Kunstfasern					
	Garne aus synthetischen oder künstlichen Filamenten, gezwirnt (außer Nähgarnen, hochfesten Garnen aus Nylon oder anderen Polyamiden, Polyesteren oder Viskose), n.A.E.; Garne aus synthetischen oder künstlichen Filamenten (außer Nähgarnen), i.A.E.					
	- aus synthetischen Filamenten, n.A.E.					
1310 81 103	- - aus Nylon oder anderen Polyamidfilamenten	t	*	.	.	7
	darunter zum Absatz bestimmt	t	.	815	651	6
		1000 EUR	.	5 912	4 813	
					3 792	
1310 81 105	- - aus Polyesterfilamenten	t	*	.	.	6
	darunter zum Absatz bestimmt	t	.	1 144	1 037	5
		1000 EUR	.	7 422	6 073	
					6 166	
1310 81 107	- - aus anderen synthetischen Filamenten	t	*	260	296	3
	darunter zum Absatz bestimmt	t	.	.	.	2
		1000 EUR	.	.	.	
1310 81 300	- aus künstlichen Filamenten, n.A.E.	t	*	.	.	6
	darunter zum Absatz bestimmt	t	.	.	981	6
		1000 EUR	.	2 404	1 041	
					2 654	
					2 633	
1310 81 500	- Garne aus synthetischen oder künstlichen Filamenten (ohne Nähgarne), i.A.E.	t	*	.	.	1
	darunter zum Absatz bestimmt	t	.	.	.	1
		1000 EUR	.	.	.	
	Garne aus synthetischen Spinnfasern (ohne Nähgarne) mit einem Anteil an diesen Spinnfasern von 85 GHT oder mehr					
	- aus synthetischen Spinnfasern, mit einem Anteil an diesen Spinnfasern von 85 GHT oder mehr, n.A.E.					
1310 82 101	- - Gewebe (ohne Teppiche und Fußbodenbeläge)	t	*	7 069	7 030	18
	darunter zum Absatz bestimmt	t	.	6 485	6 634	17
		1000 EUR	.	29 228	26 981	
					22 859	
1310 82 103	- - für Maschenware	t	*	.	.	7
	darunter zum Absatz bestimmt	t	.	672	480	7
		1000 EUR	.	9 989	7 627	
					7 361	
1310 82 105	- - für andere Zwecke (auch für Teppiche und Fußbodenbeläge, ohne Nähgarne)	t	*	7 030	6 771	13
	darunter zum Absatz bestimmt	t	.	6 750	6 445	12
		1000 EUR	.	26 306	24 069	
					23 084	
1310 82 500	- Garne aus synthetischen Spinnfasern mit einem Anteil an diesen Spinnfasern von 85 GHT oder mehr (ausgenommen Nähgarne), i.A.E.	t	*	.	.	1
	darunter zum Absatz bestimmt	t	.	.	.	1
		1000 EUR	.	.	.	
	Garne aus synthetischen Spinnfasern (ohne Nähgarne) mit einem Anteil an diesen Spinnfasern von 85 GHT oder weniger					
	- aus Polyester-Spinnfasern, mit einem Anteil von weniger als 85 GHT, hauptsächlich oder ausschließlich mit künstlichen Spinnfasern gemischt, n.A.E.	t	*	311	57	5
	darunter zum Absatz bestimmt	t	.	41	.	4
		1000 EUR	.	258	.	
					156	
1310 83 330	- mit gekrempelter Wolle oder feinen Tierhaaren gemischt, mit einem Anteil von weniger als 85 GHT, n.A.E.	t	*	.	.	1
	darunter zum Absatz bestimmt	t	.	.	.	1
		1000 EUR	.	.	.	
1310 83 360	- mit gekämmter Wolle oder feinen Tierhaaren gemischt, mit einem Anteil von weniger als 85 GHT, n.A.E.	t	*	.	.	1
	darunter zum Absatz bestimmt	t	.	.	.	1
		1000 EUR	.	.	.	

## 3 Produktion nach Güterarten - Deutschland

Melde-Nr.	Bezeichnung	Einheit	2. Vj 2011	1. Vj 2012	2. Vj 2012	2. Vj 2012 Anzahl der Unternehmen
1	2	3	4	5	6	7
1310 83 402	Garne aus synthetischen Spinnfasern, mit einem Anteil von weniger als 85 GHT, hauptsächlich oder ausschließlich mit Baumwolle gemischt, n.A.E. - für Gewebe (ohne Teppiche und Fußbodenbeläge) darunter zum Absatz bestimmt	t t 1000 EUR	* . 645 3 405	. 815 3 982	. 474 2 812	8 7
1310 83 408	- für andere Zwecke (auch für Maschenware, Teppiche und Fußbodenbeläge, ohne Nähgarne) darunter zum Absatz bestimmt	t t 1000 EUR	* 198 198 1 170	310 310 1 547	285 285 1 595	6 6
1310 83 802	Andere Garne aus synthetischen Spinnfasern (ohne Wolle), n.A.E. - für Gewebe (ohne Teppiche und Fußbodenbeläge) darunter zum Absatz bestimmt	t t 1000 EUR	* 87 87 1 376	93 93 1 416	79 79 1 334	4 4
1310 83 808	- für andere Zwecke (auch für Maschenware, Teppiche und Fußbodenbeläge) darunter zum Absatz bestimmt	t t 1000 EUR	* . . .	. . .	. . .	4 4
1310 83 900	Aus synthetischen Spinnfasern mit einem Anteil an diesen Spinnfasern von weniger als 85 GHT, i.A.E. darunter zum Absatz bestimmt	t t 1000 EUR	* - - -	- - -	- - -	- -
1310 84 100	Garne aus künstlichen Spinnfasern (ausgenommen Nähgarne) - aus künstlichen Spinnfasern (ohne Nähgarne), auch gezwirnt, n.A.E. darunter zum Absatz bestimmt	t t 1000 EUR	* . 1 936 7 796	. 1 598 5 425	1 900 1 647 5 678	13 10
1310 84 300	- aus künstlichen Spinnfasern, i.A.E. darunter zum Absatz bestimmt	t t 1000 EUR	* - - -	- - -	- - -	- -
1310 85 101	Nähgarne und andere Garne aus Kunstfasern, auch in Aufmachungen für den Einzelverkauf - Nähgarne aus synthetischen oder künstlichen Filamenten - - Nähgarne, n.A.E. darunter zum Absatz bestimmt	t t 1000 EUR	* 625 625 14 433	614 614 13 792	606 606 13 083	6 6
1310 85 102	- - Nähgarne, i.A.E. darunter zum Absatz bestimmt	t t 1000 EUR	* . . .	. . .	. . .	3 3
1310 85 500	- Nähgarne aus synthetischen oder künstlichen Spinnfasern darunter zum Absatz bestimmt	t t 1000 EUR	* . . .	. . .	. . .	4 4
1320 11 000	Gewebe Gewebe aus natürlichen Spinnstoffen (ohne Baumwolle) Gewebe aus Seide, Schappeseide oder Bourreteseide darunter zum Absatz bestimmt	t 1000 m² t 1000 m² 1000 EUR	* 8 73 8 73 1 086	6 57 6 57 853	7 62 7 62 1 045	3 3 3 3
1320 12 300	Gewebe aus gekrempelter oder gekämmter Wolle, feinen oder groben Tierhaaren oder Rosshaar - Streichgarngewebe aus Wolle oder feinen Tierhaaren darunter zum Absatz bestimmt	t 1000 m² t 1000 m² 1000 EUR	* . . 99 289 2 727	. . . 90 247 2 680	. . . 93 275 2 732	7 7 6 6
1320 12 602	- Kammgarngewebe aus Wolle oder feinen Tierhaaren sowie Gewebe aus groben Tierhaaren oder Rosshaar - - für Herrenoberbekleidungsstoff darunter zum Absatz bestimmt	t 1000 m² t 1000 m² 1000 EUR	* 99 466 99 466 3 075	201 768 201 768 4 104	88 409 88 409 2 900	4 4 4 4
1320 12 604	- - anderer Bekleidungsstoff darunter zum Absatz bestimmt	t 1000 m² t 1000 m² 1000 EUR	* 211 910 . . 4 271	. . 143 596 3 433	201 861 . . .	4 4 2 2

## 3 Produktion nach Güterarten - Deutschland

Melde-Nr.	Bezeichnung	Einheit	2. Vj 2011	1. Vj 2012	2. Vj 2012	2. Vj 2012 Anzahl der Unternehmen	
1	2	3	4	5	6	7	
1320 12 605	- - für Heim- und Haushaltstextilien	t	*	.	.	2	
		1000 m <sup>2</sup>	*	.	.	2	
	darunter zum Absatz bestimmt	t	.	.	.	2	
		1000 m <sup>2</sup>	.	.	.	2	
		1000 EUR	.	.	.	2	
1320 12 608	- - für technischen und industriellen Bedarf	t	*	.	682	4	
		1000 m <sup>2</sup>	*	.	1 324	4	
	darunter zum Absatz bestimmt	t	.	682	528	4	
		1000 m <sup>2</sup>	.	1 579	1 324	4	
		1000 EUR	.	7 404	5 971	4	
1320 13 300	Gewebe aus Flachs - Gewebe aus Flachs (Leinengewebe), mit einem Anteil an Flachs von 85 GHT oder mehr	t	*	30	19	3	
		1000 m <sup>2</sup>	*	104	64	3	
	darunter zum Absatz bestimmt	t	.	.	.	3	
		1000 m <sup>2</sup>	.	.	.	3	
		1000 EUR	.	.	.	3	
1320 13 600	- Leinengewebe, mit einem Anteil an Flachs weniger als 85 GHT	t	*	11	.	6	
		1000 m <sup>2</sup>	*	43	.	6	
	darunter zum Absatz bestimmt	t	.	11	9	5	
		1000 m <sup>2</sup>	.	46	32	5	
		1000 EUR	.	44	113	90	
1320 14 000	Gewebe aus Jute oder anderen Textilen Bastfasern (ohne Flachs, Hanf, Ramie)	t	*	.	.	3	
		1000 m <sup>2</sup>	*	.	.	3	
	darunter zum Absatz bestimmt	t	.	.	.	3	
		1000 m <sup>2</sup>	.	.	.	3	
		1000 EUR	.	.	.	3	
1320 19 000	Gewebe aus Hanf, Ramie, anderen pflanzlichen Spinnstoffen (ohne Flachs, Jute oder andere textile Bastfasern); Gewebe aus Papier- garnen	t	*	.	.	1	
		1000 m <sup>2</sup>	*	.	.	1	
	darunter zum Absatz bestimmt	t	.	.	.	1	
		1000 m <sup>2</sup>	.	.	.	1	
		1000 EUR	.	.	.	1	
1320 20 141	Baumwollgewebe - roh, gebleicht, gefärbt, bedruckt, mit einem Quadratmetergewicht von 200 g oder weniger (ohne solches für Verbandmull)	t	*	.	.	2	
		1000 m <sup>2</sup>	*	.	.	2	
	darunter zum Absatz bestimmt	t	.	.	.	2	
		1000 m <sup>2</sup>	.	.	.	2	
		1000 EUR	.	.	.	2	
1320 20 143	- - für andere Bekleidung - - - Damenoberbekleidungsstoff	t	*	.	.	2	
		1000 m <sup>2</sup>	*	.	.	2	
	darunter zum Absatz bestimmt	t	.	.	.	2	
		1000 m <sup>2</sup>	.	.	.	2	
		1000 EUR	.	.	.	2	
1320 20 148	- - - Anderer Bekleidungsstoff	t	*	475	118	7	
		1000 m <sup>2</sup>	*	2 377	917	7	
	darunter zum Absatz bestimmt	t	.	475	118	7	
		1000 m <sup>2</sup>	.	2 377	917	7	
		1000 EUR	.	5 659	3 409	3 476	
1320 20 172	- - für Haushaltstextilien und Heim- textilien - - - Dekorationsstoff	t	*	67	77	5	
		1000 m <sup>2</sup>	*	492	373	5	
	darunter zum Absatz bestimmt	t	.	67	77	5	
		1000 m <sup>2</sup>	.	492	373	5	
		1000 EUR	.	308	277	327	
1320 20 178	- - - Anderer Haushalts- und Heimtextilienstoff	t	*	4 344	3 898	3 336	12
		1000 m <sup>2</sup>	*	28 823	24 036	19 955	12
	darunter zum Absatz bestimmt	t	.	1 007	701	622	7
		1000 m <sup>2</sup>	.	6 363	4 351	3 569	7
		1000 EUR	.	12 955	10 206	.	
1320 20 190	- - für technischen und industriellen Bedarf	t	*	.	.	13	
		1000 m <sup>2</sup>	*	.	.	13	
	darunter zum Absatz bestimmt	t	.	2 823	3 290	3 183	13
		1000 m <sup>2</sup>	.	11 176	12 565	11 094	13
		1000 EUR	.	15 206	18 252	17 698	
1320 20 200	- für Verbandmull, Binden und Ver- bände, roh oder gebleicht, mit einem Quadratmetergewicht von 100 g oder weniger, n.A.E.	t	*	.	.	.	
		1000 m <sup>2</sup>	*	.	.	.	
	darunter zum Absatz bestimmt	t	.	.	.	1	
		1000 m <sup>2</sup>	.	.	.	1	
		1000 EUR	.	.	.	1	

## 3 Produktion nach Güterarten - Deutschland

Melde-Nr.	Bezeichnung	Einheit	2. Vj 2011	1. Vj 2012	2. Vj 2012	2. Vj 2012 Anzahl der Unternehmen	
1	2	3	4	5	6	7	
1320 20 310	- buntgewebt, mit einem Quadratmetergewicht von 200 g oder weniger, für Hemden und Blusen	t 1000 m <sup>2</sup>	* *	. .	. .	. .	1 1
	darunter zum Absatz bestimmt	t 1000 m <sup>2</sup> 1000 EUR	. . .	. . .	. . .	. . .	1 1 1
	- roh, gebleicht, gefärbt, bedruckt, mit einem Quadratmetergewicht von mehr als 200 g (ohne Denim)	t	*	.	.	.	6
1320 20 420	- - für Bekleidung	1000 m <sup>2</sup>	*	.	.	.	6
	darunter zum Absatz bestimmt	t 1000 m <sup>2</sup> 1000 EUR	. . .	. 1 634 7 334	. 990 4 627	. 828 4 069	5 5 5
1320 20 440	- - für Haushaltstextilien und Heimtextilien	t 1000 m <sup>2</sup>	* *	1 617 5 794	1 912 6 563	1 791 5 854	11 11
	darunter zum Absatz bestimmt	t 1000 m <sup>2</sup> 1000 EUR	. . .	1 539 5 151 8 242	1 838 5 744 9 313	1 724 5 187 8 828	10 10 10
1320 20 490	- - für den technischen und industriellen Bedarf	t 1000 m <sup>2</sup>	* *	. .	. .	. .	8 8
	darunter zum Absatz bestimmt	t 1000 m <sup>2</sup> 1000 EUR	. . .	1 036 4 192 6 773	1 332 4 295 7 809	1 444 4 701 7 524	8 8 8
1320 20 600	- Denim, buntgewebt, mit einem Quadratmetergewicht von mehr als 200 g	t 1000 m <sup>2</sup>	* *	- .	. .	- .	- -
	darunter zum Absatz bestimmt	t 1000 m <sup>2</sup> 1000 EUR	- . .	- . .	- . .	- . .	- - -
1320 20 720	- buntgewebt (ohne Denim)	t	*	.	.	.	1
	- - für Bekleidung	1000 m <sup>2</sup>	*	.	.	.	1
	darunter zum Absatz bestimmt	t 1000 m <sup>2</sup> 1000 EUR	. . .	. . .	. . .	. . .	1 1 -
1320 20 740	- - für Haushaltstextilien und Heimtextilien	t 1000 m <sup>2</sup>	* *	465 1 627	471 1 407	400 1 308	8 8
	darunter zum Absatz bestimmt	t 1000 m <sup>2</sup> 1000 EUR	. . .	151 400 1 152	36 132 787	28 103 638	4 4 4
1320 20 790	- - für technischen und industriellen Bedarf	t 1000 m <sup>2</sup>	* *	741 3 185	777 3 349	718 3 078	4 4
	darunter zum Absatz bestimmt	t 1000 m <sup>2</sup> 1000 EUR	. . .	741 3 185 4 544	777 3 349 4 560	718 3 078 4 109	4 4 4
	Gewebe aus Chemiefasern						
	Gewebe aus synthetischen oder künstlichen Filamenten						
1320 31 300	- aus hochfesten Garnen aus Nylon o.a. Polyamiden, Polyester und Viskosegarnen; aus Streifen u. dgl. und aus durch ein Bindemittel verklebte oder verschweißte Lagen, aus synthetischen Filamenten	t 1000 m <sup>2</sup>	* *	3 135 38 607	. .	. .	10 10
	darunter zum Absatz bestimmt	t 1000 m <sup>2</sup> 1000 EUR	. . .	3 135 38 607 27 263	2 478 30 211 25 599	2 561 35 835 24 245	9 9 9
	- aus synthetischen Filamentgarnen (ohne Gewebe aus hochfesten Garnen, Streifen u. dgl.)	t	*	.	.	.	1
1320 31 501	- - Futterstoff	1000 m <sup>2</sup>	*	.	.	.	1
	darunter zum Absatz bestimmt	t 1000 m <sup>2</sup> 1000 EUR	. . .	. . .	. . .	. . .	1 1 1
1320 31 503	- - für andere Bekleidung	t 1000 m <sup>2</sup>	* *	251 .	163 1 307	130 1 084	4 4
	darunter zum Absatz bestimmt	t 1000 m <sup>2</sup> 1000 EUR	. . .	251 .br/>3 323	163 1 307 2 370	130 1 084 2 065	4 4 4
1320 31 504	- - für Gardinen und Wandbehänge	t 1000 m <sup>2</sup>	* *	188 906	204 998	183 888	5 5
	darunter zum Absatz bestimmt	t 1000 m <sup>2</sup> 1000 EUR	. . .	188 906 4 981	204 998 5 414	183 888 5 055	5 5 5
1320 31 505	- - für andere Haushalts- und Heimtextilien	t 1000 m <sup>2</sup>	* *	. .	121 .	100 345	5 5
	darunter zum Absatz bestimmt	t 1000 m <sup>2</sup> 1000 EUR	. . .	67 298 506	. 277 408	. .br/>369	4 4 4

## 3 Produktion nach Güterarten - Deutschland

Melde-Nr.	Bezeichnung	Einheit	2. Vj 2011	1. Vj 2012	2. Vj 2012	2. Vj 2012 Anzahl der Unternehmen
1	2	3	4	5	6	7
1320 31 509	- - für technischen und industriellen Bedarf	t	.	.	.	19
		1000 m <sup>2</sup>	.	.	.	19
	darunter zum Absatz bestimmt	t	12 902	13 099	12 021	19
		1000 m <sup>2</sup>	36 462	36 130	33 629	19
		1000 EUR	87 721	75 831	73 982	
	- aus künstlichen Filamentgarnen, Streifen u. dgl. (ohne Gewebe aus hochfesten Viskosegarnen)					
1320 31 702	- - für Bekleidung	t	115	149	161	4
		1000 m <sup>2</sup>	1 359	1 731	1 711	4
	darunter zum Absatz bestimmt	t	115	149	161	4
		1000 m <sup>2</sup>	1 359	1 731	1 711	4
		1000 EUR	3 102	2 465	2 686	
1320 31 705	- - für andere Haushalts- und Heimtextilien	t	.	.	.	
		1000 m <sup>2</sup>	.	.	.	
	darunter zum Absatz bestimmt	t	.	.	.	
		1000 m <sup>2</sup>	.	.	.	
		1000 EUR	.	.	.	
1320 31 709	- - für technischen und industriellen Bedarf	t	.	1 201	832	4
		1000 m <sup>2</sup>	1 415	.	.	4
	darunter zum Absatz bestimmt	t	.	1 201	832	4
		1000 m <sup>2</sup>	1 415	.	.	4
		1000 EUR	.	18 445	16 591	
	Gewebe aus synthetischen Spinnfasern - mit einem Anteil an diesen Spinnfasern von 85 GHT oder mehr					
1320 32 101	- - Möbelstoff	t	207	183	201	4
		1000 m <sup>2</sup>	642	560	604	4
	darunter zum Absatz bestimmt	t	207	183	201	4
		1000 m <sup>2</sup>	642	560	604	4
		1000 EUR	4 729	4 323	4 743	
1320 32 102	- - Dekorationsstoff	t	860	882	658	10
		1000 m <sup>2</sup>	6 164	6 251	4 815	10
	darunter zum Absatz bestimmt	t	860	882	658	10
		1000 m <sup>2</sup>	6 164	6 251	4 815	10
		1000 EUR	15 349	17 808	14 171	
1320 32 109	- - Andere Gewebe aus synthetischen Spinnfasern mit einem Anteil an diesen Spinnfasern von 85 GHT oder mehr	t	7 617	7 318	6 961	27
		1000 m <sup>2</sup>	54 316	54 088	51 323	27
	darunter zum Absatz bestimmt	t	7 243	7 148	6 723	25
		1000 m <sup>2</sup>	52 997	53 709	50 453	25
		1000 EUR	61 502	61 555	56 575	
1320 32 200	- mit einem Anteil an diesen Spinnfasern von weniger als 85 GHT, hauptsächlich oder ausschließlich mit Baumwolle gemischt, roh, gebleicht, gefärbt oder bedruckt	t	.	.	.	9
		1000 m <sup>2</sup>	.	.	.	9
	darunter zum Absatz bestimmt	t	1 895	1 302	1 254	9
		1000 m <sup>2</sup>	8 718	6 329	6 229	9
		1000 EUR	18 140	12 781	16 754	
1320 32 300	- mit einem Anteil an diesen Spinnfasern von weniger als 85 GHT, mit Baumwolle gemischt, buntgewebt	t	.	.	.	7
		1000 m <sup>2</sup>	.	.	.	7
	darunter zum Absatz bestimmt	t	656	546	475	6
		1000 m <sup>2</sup>	2 483	2 712	2 159	6
		1000 EUR	6 727	6 718	5 836	
1320 32 400	- mit Wolle oder gestrichenen feinen Tierhaaren gemischt	t	.	.	.	2
		1000 m <sup>2</sup>	.	.	.	2
	darunter zum Absatz bestimmt	t	.	.	.	2
		1000 m <sup>2</sup>	.	.	.	2
		1000 EUR	.	.	.	
1320 32 500	- mit gekämmter Wolle oder gekämmten feinen Tierhaaren gemischt	t	.	.	.	1
		1000 m <sup>2</sup>	.	.	.	1
	darunter zum Absatz bestimmt	t	.	.	.	1
		1000 m <sup>2</sup>	.	.	.	1
		1000 EUR	.	.	.	
1320 32 900	- Andere Mischgewebe aus synthetischen Spinnfasern (ohne solche mit Wolle und Baumwolle gemischt)	t	94	78	66	6
		1000 m <sup>2</sup>	765	553	439	6
	darunter zum Absatz bestimmt	t	94	78	66	6
		1000 m <sup>2</sup>	765	553	439	6
		1000 EUR	1 055	1 247	970	
1320 33 300	Gewebe aus künstlichen Spinnfasern - rohgewebt	t	432	395	411	9
		1000 m <sup>2</sup>	3 939	3 669	3 814	9
	darunter zum Absatz bestimmt	t	432	395	411	9
		1000 m <sup>2</sup>	3 939	3 669	3 814	9
		1000 EUR	5 916	5 828	6 202	

## 3 Produktion nach Güterarten - Deutschland

Melde-Nr.	Bezeichnung	Einheit	2. Vj 2011	1. Vj 2012	2. Vj 2012	2. Vj 2012 Anzahl der Unternehmen	
1	2	3	4	5	6	7	
1320 33 500	- buntgewebt	t	*	.	.	1	
		1000 m <sup>2</sup>	*	.	.	1	
	darunter zum Absatz bestimmt	t	.	.	.	1	
		1000 m <sup>2</sup>	.	.	.	1	
		1000 EUR	.	.	.		
1320 41 000	Spezialgewebe Plüsch-, Samt- und Chenillegewebe (außer Schlingengewebe und Bändern)	t	*	895	814	696	8
		1000 m <sup>2</sup>	*	1 687	1 566	1 386	8
	darunter zum Absatz bestimmt	t	.	895	814	696	8
		1000 m <sup>2</sup>	.	1 687	1 566	1 386	8
		1000 EUR	.	13 131	12 673	11 589	
1320 42 000	Frottiergewebe (Schlingengewebe) (ohne Bänder) aus Baumwolle	t	*	582	838	590	5
		1000 m <sup>2</sup>	*	1 146	1 636	1 142	5
	darunter zum Absatz bestimmt	t	.	-	-	-	-
		1000 m <sup>2</sup>	.	-	-	-	-
		1000 EUR	.	-	-	-	
1320 43 000	Frottiergewebe (Schlingengewebe) (ohne Bänder) aus anderen Spinnstoffen	t	*	.	.	.	1
		1000 m <sup>2</sup>	*	.	.	.	1
	darunter zum Absatz bestimmt	t	.	.	.	.	1
		1000 m <sup>2</sup>	.	.	.	.	1
		1000 EUR	.	.	.	.	
1320 44 000	Drehergewebe (ohne solche für Verbandmull und Bänder)	t	*	65	75	57	4
		1000 m <sup>2</sup>	*	762	905	652	4
	darunter zum Absatz bestimmt	t	.	65	75	57	4
		1000 m <sup>2</sup>	.	762	905	652	4
		1000 EUR	.	1 820	2 182	1 800	
1320 45 000	Getuftete Spinnstoffzeugnisse (ohne Teppiche und andere Fußbodenbeläge)	t	*	.	.	.	1
		1000 m <sup>2</sup>	*	.	.	.	1
	darunter zum Absatz bestimmt	t	.	.	.	.	1
		1000 m <sup>2</sup>	.	.	.	.	1
		1000 EUR	.	.	.	.	
1320 46 000	Gewebe aus Glasfasern (einschl. Bändern)	t	*	.	.	.	16
		1000 m <sup>2</sup>	*	.	.	.	16
	darunter zum Absatz bestimmt	t	.	5 490	5 322	5 307	15
		1000 m <sup>2</sup>	.	44 013	41 757	42 221	15
		1000 EUR	.	34 823	33 598	35 160	
	Textilveredlung						
	Bleichen, Färben, Bedrucken u.a. Ausrüstungen von Fasern und Geweben						
1330 11 100	- Bleichen, Färben, Bedrucken u.a. Ausrüstungen von Fasern	t	.	924	715	694	4
		1000 EUR	.	3 253	2 573	2 610	
	- Bleichen, Färben, Bedrucken u.a. Ausrüstungen von Garnen						
1330 11 210	- - aus Seide	t	.	-	.	.	1
		1000 EUR	.	.	.	.	
1330 11 220	- - aus Wolle oder anderen Tierhaaren	t	.	115	97	82	5
		1000 EUR	.	439	422	358	
1330 11 230	- - aus Baumwolle	t	.	2 124	2 541	2 316	12
		1000 EUR	.	7 740	14 430	12 851	
1330 11 240	- - aus Flachs, Jute, anderen textilen Bastfasern, pflanzlichen Spinnstoffen und Papiergarn	t	.	.	.	.	1
		1000 EUR	.	.	.	.	
1330 11 250	- - aus synthetischen Filamenten und synthetischen Monofilen, Streifen u.dgl.	t	.	2 206	1 908	1 746	8
		1000 EUR	.	5 938	4 885	4 624	
1330 11 260	- - aus künstlichen Filamenten und künstlichen Monofilen, Streifen u.dgl.	t	.	.	.	.	1
		1000 EUR	.	.	.	.	
1330 11 270	- - aus synthetischen Spinnfasern	t	.	3 046	3 183	2 871	12
		1000 EUR	.	9 323	9 544	8 589	
1330 11 280	- - aus künstlichen Spinnfasern	t	.	44	43	36	3
		1000 EUR	.	219	204	178	
	Bleichen von Geweben und Stoffen (einschl. Bekleidung)						
1330 12 100	- von Geweben aus Seide	1000 m <sup>2</sup>	.	-	-	-	-
		1000 EUR	.	-	-	-	
1330 12 200	- von Geweben aus Wolle oder anderen Tierhaaren	1000 m <sup>2</sup>	.	-	-	-	-
		1000 EUR	.	-	-	-	
	- von Geweben aus Baumwolle						
1330 12 301	- - für Bekleidung	1000 m <sup>2</sup>	.	3 856	3 669	3 113	7
		1000 EUR	.	1 383	1 229	1 035	
1330 12 304	- - für Heim- und Haushaltstextilien	1000 m <sup>2</sup>	.	7 483	6 373	5 890	9
		1000 EUR	.	3 921	3 932	3 546	
1330 12 308	- - für technischen und industriellen Bedarf	1000 m <sup>2</sup>	.	2 895	2 765	2 294	6
		1000 EUR	.	1 439	1 272	1 055	

## 3 Produktion nach Güterarten - Deutschland

Melde-Nr.	Bezeichnung	Einheit	2. Vj 2011	1. Vj 2012	2. Vj 2012	2. Vj 2012 Anzahl der Unternehmen
1	2	3	4	5	6	7
1330 12 400	- von Geweben aus Flachs, Jute, anderen textilen Bastfasern, pflanzlichen Spinnfasern und Papiergarn	1000 m <sup>2</sup> 1000 EUR	.	.	.	1
1330 12 500	- von Geweben aus synthetischen Filamenten oder Spinnfasern	1000 m <sup>2</sup> 1000 EUR	937 682	1 192 818	1 085 714	4
1330 12 600	- von Geweben aus künstlichen Filamenten oder Spinnfasern	1000 m <sup>2</sup> 1000 EUR	.	.	.	1
1330 12 700	- von gewebtem Samt und Plüsch oder Chenillegewebe (ohne Schlingenge-webe nach Art der Frottiergewebe, aus Baumwolle und aus Bändern)	1000 m <sup>2</sup> 1000 EUR	-	-	-	-
1330 12 800	- von Frottiergewebe (ohne getuftete Spinnstoffzeugnisse)	1000 m <sup>2</sup> 1000 EUR	-	-	-	-
1330 12 901	- von Maschenstoffen - - für Bekleidung	t 1000 EUR	551 955	497 848	462 885	6
1330 12 904	- - für Heim- und Haushalts- textilien	t 1000 EUR	.	.	.	2
1330 12 908	- - für technischen und industriell- len Bedarf	t 1000 EUR	.	.	.	2
1330 13 100	Färben von Geweben und Stoffen (einschl. Bekleidung) - von Geweben aus Seide	1000 m <sup>2</sup> 1000 EUR	.	.	.	2
1330 13 200	- Geweben aus Wolle oder anderen Tierhaaren	1000 m <sup>2</sup> 1000 EUR	.	.	102	3
1330 13 301	- von Geweben aus Baumwolle - - für Bekleidung	1000 m <sup>2</sup> 1000 EUR	9 386 11 572	5 445 7 215	5 479 7 311	13
1330 13 304	- - für Heim- und Haushaltstextilien	1000 m <sup>2</sup> 1000 EUR	15 408 8 604	13 574 8 619	10 930 7 133	10
1330 13 308	- - für technischen und industriell- len Bedarf	1000 m <sup>2</sup> 1000 EUR	1 975 1 501	1 896 1 530	1 816 1 398	8
1330 13 400	- - von Geweben aus Flachs, Jute, anderen textilen Bastfasern, pflanzlichen Textilfasern und Papiergarn	1000 m <sup>2</sup> 1000 EUR	.	38	.	2
1330 13 501	- von Geweben aus synthetischen Filamenten oder Spinnfasern - - für Bekleidung	1000 m <sup>2</sup> 1000 EUR	986 1 375	718 1 122	744 1 148	7
1330 13 504	- - für Heim- und Haushalts- textilien	1000 m <sup>2</sup> 1000 EUR	5 595 6 167	6 491 7 118	6 048 6 373	7
1330 13 508	- - für technischen und industriell- len Bedarf	1000 m <sup>2</sup> 1000 EUR	533 368	860 638	802 606	4
1330 13 600	- von Geweben aus künstlichen Filamenten oder Spinnfasern	1000 m <sup>2</sup> 1000 EUR	.	.	.	5
1330 13 700	- von gewebtem Samt und Plüsch oder Chenillegewebe (ohne Schlingenge-webe nach Art der Frottiergewebe, aus Baumwolle und Bänder)	1000 m <sup>2</sup> 1000 EUR	.	.	.	1
1330 13 800	- von Frottiergewebe (ohne getuftete Spinnstoffzeugnisse)	1000 m <sup>2</sup> 1000 EUR	.	.	.	1
1330 13 901	- von Maschenstoffen u.a. Stoffen (Vliesstoffe, Tuftingmeterware) - - von Maschenstoffen für Be- kleidung	t 1000 EUR	1 416 7 466	1 377 7 146	1 271 6 915	13
1330 13 905	- - von Maschenstoffen für tech- nischen und industriellen Bedarf	t 1000 EUR	3 050 7 676	2 540 7 315	2 267 6 437	6
1330 13 907	- - von anderen Stoffen (Vlies- stoffe, Tuftingmeterware)	t 1000 EUR	.	.	.	4
1330 14 100	Bedrucken von Geweben und Stoffen (einschl. Bekleidung) - von Geweben aus Seide	1000 m <sup>2</sup> 1000 EUR	.	.	.	1
1330 14 200	- von Geweben aus Wolle oder anderen Tierhaaren	1000 m <sup>2</sup> 1000 EUR	-	-	-	-
1330 14 301	- von Geweben aus Baumwolle - - für Bekleidung	1000 m <sup>2</sup> 1000 EUR	1 972 7 165	2 329 9 899	1 846 8 286	12
1330 14 309	- - für anderen Bedarf	1000 m <sup>2</sup> 1000 EUR	7 472 5 693	8 045 6 321	7 553 5 226	7

## 3 Produktion nach Güterarten - Deutschland

Melde-Nr.	Bezeichnung	Einheit	2. Vj 2011	1. Vj 2012	2. Vj 2012	2. Vj 2012 Anzahl der Unternehmen
1	2	3	4	5	6	7
1330 14 400	- von Geweben aus Flachs, Jute, anderen textilen Bastfasern, pflanzlichen Textilfasern und Papiergarn	1000 m <sup>2</sup> 1000 EUR	.	.	.	2
1330 14 500	- von Geweben aus synthetischen Filamenten oder Spinnfasern	1000 m <sup>2</sup> 1000 EUR	5 852 16 133	7 590 20 150	7 451 20 434	8
1330 14 600	- von Geweben aus künstlichen Filamenten oder Spinnfasern	1000 m <sup>2</sup> 1000 EUR	1 077 3 849	1 375 5 447	1 772 6 595	6
1330 14 700	- von gewebtem Samt und Plüsch oder Chenillegewebe (ohne Schlingengewebe nach Art der Frottiergewebe, aus Baumwolle und Bänder)	1000 m <sup>2</sup> 1000 EUR	-	-	-	-
1330 14 800	- von Frottiergewebe (ohne getuftete Spinnstoffzeugnisse)	1000 m <sup>2</sup> 1000 EUR	-	-	-	-
1330 14 900	- von Maschenstoffen u.a. Stoffen (Vliesstoffe, Tuftingmeterware); Konfektionswaren	t 1000 EUR	3 692 12 024	4 327 12 546	3 660 11 933	9
	Andere Ausrüstungen von Geweben u.a. Stoffen (auch Zuschnitte; ohne Bleichen, Färben und Bedrucken) (einschl. Bekleidung)					
1330 19 100	- von Geweben aus Seide	1000 m <sup>2</sup> 1000 EUR	.	.	.	2
1330 19 200	- von Geweben aus Wolle oder anderen Tierhaaren	1000 m <sup>2</sup> 1000 EUR	.	.	.	2
1330 19 301	- - für Bekleidung	1000 m <sup>2</sup> 1000 EUR	14 381 5 183	10 431 4 068	9 462 4 231	7
1330 19 304	- - für Haushalts- und Heimtextilien	1000 m <sup>2</sup> 1000 EUR	.	2 724 1 291	2 241 1 147	6
1330 19 308	- - für technischen und industriellen Bedarf	1000 m <sup>2</sup> 1000 EUR	30 944 31 324	24 052 32 639	21 671 32 112	20
1330 19 400	- von Geweben aus Flachs, Jute, anderen textilen Bastfasern, pflanzlichen Spinnfasern und Papiergarn	1000 m <sup>2</sup> 1000 EUR	.	-	-	-
1330 19 500	- von Geweben aus synthetischen Filamenten oder Spinnfasern	1000 m <sup>2</sup> 1000 EUR	15 988 28 815	15 936 27 206	16 610 26 024	13
1330 19 600	- von Geweben aus künstlichen Filamenten oder Spinnfasern	1000 m <sup>2</sup> 1000 EUR	.	.	.	2
1330 19 700	- von gewebtem Samt und Plüsch oder Chenillegewebe (ohne Schlingengewebe nach Art der Frottiergewebe, aus Baumwolle u. Bänder)	1000 m <sup>2</sup> 1000 EUR	238 282	204 223	178 186	3
1330 19 800	- von Frottiergewebe (ohne getuftete Spinnstoffzeugnisse)	1000 m <sup>2</sup> 1000 EUR	-	-	-	-
1330 19 900	- von Maschenstoffen u.a. Stoffen (Vliesstoffe, Tuftingmeterware); Konfektionswaren	t 1000 EUR	5 145 14 300	5 277 15 317	5 160 14 914	11
1330 19 950	Veredlung von Bekleidung	1000 EUR	9 014	10 437	10 962	18
	Andere Textilerzeugnisse (ohne Maschenware) Gewirke und Gestricke Samt, Plüsch (einschl. Hochflorerzeugnissen), gewirkt oder gestrickt, Schlingengewirke und -gestricke					
1391 11 005	- Schlingengewirke und -gestricke darunter zum Absatz bestimmt	t 1000 EUR	2 956 2 956	3 123 3 123	2 957 2 957	7 7
1391 11 009	- Samt, Plüsch (einschl. Hochflorerzeugnissen), gewirkt oder gestrickt darunter zum Absatz bestimmt	t 1000 EUR	.	.	.	4 4
	Andere Gewirke und Gestricke (Maschenmeterware)					
1391 19 101	- für Vorhänge und Gardinen (weder aus Samt oder Plüsch noch mit einem Anteil an Elastomergarnen oder Kautschukfäden von 5 GHT oder mehr) darunter zum Absatz bestimmt	t 1000 EUR	343 343 9 167	346 346 10 446	326 326 9 642	6 6



## 3 Produktion nach Güterarten - Deutschland

Melde-Nr.	Bezeichnung	Einheit	2. Vj 2011	1. Vj 2012	2. Vj 2012	2. Vj 2012 Anzahl der Unternehmen
1	2	3	4	5	6	7
1391 19 103	- für Bekleidung darunter zum Absatz bestimmt	kg kg 1000 EUR	* 2 112 919 1 745 179 24 607	2 220 976 1 832 548 27 866	1 952 954 1 562 920 26 138	20 16
1391 19 105	- für Haushalts- und Heimtextilien darunter zum Absatz bestimmt	kg kg 1000 EUR	* 4 649 585 29 621	5 245 734 32 355	4 365 414 26 964	13 12
1391 19 107	- für technischen und industriellen Bedarf darunter zum Absatz bestimmt	kg kg 1000 EUR	* 3 858 112 41 782	4 240 824 46 728	4 010 588 42 611	23 23
1391 19 200	Künstliches Pelzwerk und Waren daraus  Konfektionierte Textilwaren (ohne Bekleidung) Konfektionierte Heim- und Haushaltstextilwaren Decken (ohne Decken mit elektrischer Heizvorrichtung)	1000 EUR	-	-	-	
1392 11 300	- aus Wolle oder feinen Tierhaaren	t 1000 St 1000 EUR	32 15 754	32 15 701	34 17 1 004	5 5
1392 11 500	- aus synthetischen Chemiefasern	t 1000 St 1000 EUR	209 143 1 956	. . .	. 39 545	3 3
1392 11 900	- aus Baumwolle oder anderen Spinnstoffen	t 1000 St 1000 EUR	507 518 2 411	. . .	. . .	2 2
1392 12 300	Bettwäsche - aus Maschenstoffen	t 1000 St 1000 EUR	55 84 622	72 112 699	82 104 705	7 7
1392 12 530	- aus Geweben - - aus Baumwolle	t 1000 St 1000 EUR	3 988 4 875 35 127	3 337 3 774 30 941	2 695 3 367 24 410	28 28
1392 12 550	- - aus Flachs oder Ramie	t 1000 St 1000 EUR	- - 28	- 1 25	- 1 30	3 3
1392 12 590	- - aus anderen Spinnstoffen	t 1000 St 1000 EUR	. . .	. . .	. . .	5 5
1392 12 700	- aus Vliesstoffen	t 1000 St 1000 EUR	. . .	. . .	. . .	1 1
1392 13 300	Tischwäsche - aus Maschenstoffen	t 1000 St 1000 EUR	. . .	. . .	. . .	1 1
1392 13 530	- aus Geweben - - aus Baumwolle	t 1000 St 1000 EUR	345 1 351 4 848	344 1 634 5 223	310 1 611 4 545	14 14
1392 13 550	- - aus Flachs oder Ramie	t 1000 St 1000 EUR	5 21 268	5 . 210	5 . 273	3 3
1392 13 590	- - aus anderen Spinnstoffen	t 1000 St 1000 EUR	86 326 1 851	100 433 2 575	76 300 2 090	9 9
1392 13 700	- aus Vliesstoffen	t 1000 St 1000 EUR	- - -	- - -	- - -	- -
1392 14 300	Wäsche zur Körperpflege und Küchenwäsche - aus Baumwollfrottiergewebe	t 1000 St 1000 EUR	296 1 456 5 607	399 1 964 7 837	263 1 196 5 157	7 7
1392 14 500	- aus anderen Geweben	t 1000 St 1000 EUR	6 32 94	8 59 203	7 52 176	6 6
1392 14 700	- aus Vliesstoffen	t 1000 St 1000 EUR	. . .	. . .	. . .	1 1
1392 15 300	Gardinen, Vorhänge und Innenrollos; Fenster- und Bettbehänge (Scha-bracken) - aus Gewirken und Gestrickten	t 1000 m <sup>2</sup> 1000 EUR	. . .	. . .	. . .	2 2

## 3 Produktion nach Güterarten - Deutschland

Melde-Nr.	Bezeichnung	Einheit	2. Vj 2011	1. Vj 2012	2. Vj 2012	2. Vj 2012 Anzahl der Unternehmen
1	2	3	4	5	6	7
1392 15 500	- aus Geweben	t 1000 m <sup>2</sup> 1000 EUR	2 061 2 692 47 143	1 498 2 624 39 807	1 422 2 514 43 772	23 23
1392 15 700	- aus Vliesstoffen	t 1000 m <sup>2</sup> 1000 EUR	- - -	- - -	- - -	- -
1392 16 200	Andere Textilwaren zur Innenausstattung, a.n.g.; Warenzusammenstellungen aus Geweben und Garnen zum Herstellen von Teppichen, Tapisserien u.ä. - Tapisserien, handgewebt (Gobelins, Flandrische Gobelins, Aubussons, Beauvais), und Tapisserien als Nadelarbeit (einschl. Petit Point- und Kreuzstich), auch konfektioniert	1000 EUR	.	.	.	1
1392 16 400	- - Tagesdecken, Bettüberwürfe (ohne Eiderdaunendecken)	t 1000 St 1000 EUR	19 11 166	.	.	2 2
1392 16 600	- Andere Waren zur Innenausstattung, einschl. Möbel- und Kissenbezüge (ohne Decken, Reisedecken, Bettwäsche, Tischwäsche, Wäsche zur Körperpflege, Küchenwäsche, Gardinen, Vorhänge, Fenster- und Bettbehänge, Bettüberwürfe)	1000 EUR	18 719	16 271	16 165	17
1392 16 800	- Warenzusammenstellungen aus Geweben und Garnen, für die Herstellung von Teppichen, Tapisserien, bestickten Tischdecken, Servietten o.ä. Spinnstoffwaren, i.A.E. Andere konfektionierte Textilwaren (ohne Bekleidung) Säcke und Beutel für Verpackungszwecke	1000 EUR	4 648	.	.	2
1392 21 300	- aus Baumwolle	t 1000 EUR	.	.	.	3
1392 21 500	- aus Polyethylen oder Polypropylen, gewirkt oder gestrickt	t 1000 EUR	.	.	.	2
1392 21 730	- - mit einem Quadratmetergewicht von 120 g oder weniger	t 1000 EUR	.	-	.	1
1392 21 750	- - mit einem Quadratmetergewicht von mehr als 120 g	t 1000 EUR	.	.	.	2
1392 21 900	- aus Jute oder anderen Spinnstoffen Planen und Markisen; Zelte; Segel für Wasserfahrzeuge, Surfbretter und Landfahrzeuge; Campingausrüstungen (einschl. Luftmatratzen)	t 1000 EUR	13 109	11 69	5 39	4
1392 22 100	- Planen und Markisen	t 1000 EUR	6 389 106 083	3 241 54 014	6 000 100 366	39
1392 22 300	- Zelte	t 1000 EUR	6 380 40 494	3 773 25 290	10 896 61 709	12
1392 22 500	- Segel	t 1000 EUR	.	.	.	2
1392 22 700	- Luftmatratzen u. a. Campingausrüstungen	t 1000 EUR	.	.	.	2
1392 23 000	Fallschirme (einschl. lenkbarer oder rotierender Fallschirme), Gleitschirme; Teile dafür und Zubehör Steppdecken, Deckbetten, Polster Schlummerrollen und Kopfkissen mit Federung oder gepolstert oder mit Füllung aus Stoffen aller Art oder aus Zellkautschuk oder Zellkunststoff	t 1000 EUR	22 3 870	21 2 702	28 3 524	3
1392 24 300	- Schlafsäcke	St 1000 EUR	40 015 764	.	37 004 795	3

## 3 Produktion nach Güterarten - Deutschland

Melde-Nr.	Bezeichnung	Einheit	2. Vj 2011	1. Vj 2012	2. Vj 2012	2. Vj 2012 Anzahl der Unternehmen
1	2	3	4	5	6	7
1392 24 931	- Bettausstattungen (einschl. Steppdecken, Deckbetten, Polstern, Schlummerrollen und Kopfkissen; ohne Matratzen und Schlafsäcke) - - mit Federn oder Daunen gefüllt - - - Deckbetten (Daunen-, Stepp-, Flach-, Oberbetten, Steppdecken)	1000 St 1000 EUR	428 14 159	293 11 249	336 10 366	16
1392 24 935	- - - Kopfkissen	1000 St 1000 EUR	980 6 118	843 6 104	955 6 149	16
1392 24 939	- - - Andere Kissen, auch Kleinkissen - - mit anderen Materialien als Federn oder Daunen gefüllt	1000 St 1000 EUR	44 .	66 1 638	58 1 495	5
1392 24 991	- - - Deckbetten (Stepp-, Flach-, Oberbetten, Steppdecken), mit Naturfasern und Haaren gefüllt	1000 St 1000 EUR	199 6 708	129 4 521	123 4 657	15
1392 24 993	- - - Deckbetten (Stepp-, Flach-, Oberbetten, Steppdecken), mit anderem Material (z. B. Chemiefasern) gefüllt	1000 St 1000 EUR	740 14 934	588 13 989	618 13 086	18
1392 24 995	- - - Kopfkissen, mit Naturfasern und Haaren gefüllt	1000 St 1000 EUR	51 1 031	21 470	16 355	10
1392 24 996	- - - Kopfkissen, mit anderem Material (z.B. Chemiefasern) gefüllt	1000 St 1000 EUR	358 4 610	378 5 527	327 4 514	20
1392 24 997	- - - Heizkissen, Heizdecken, Fußsäcke u. dgl. nicht aus Gewebe	1000 St 1000 EUR	.	.	.	1
1392 24 999	- - - Andere Kissen, auch Kleinkissen	1000 St 1000 EUR	1 772 12 080	1 864 12 738	1 311 9 363	21
	Andere konfektionierte Textilwaren (einschl. Scheuertücher, Wischtücher, Spültücher, Staubtücher und ähnliche Reinigungstücher, Schwimmwesten und Rettungsgürtel)					
1392 29 530	- Scheuer-, Wisch-, Spül-, Staub- u.ä. Reinigungstücher aus Vlies- und anderen Stoffen (ohne Maschenstoffe) - - aus Vliesstoffen	1000 St 1000 EUR	.	255 046 8 658	.	8
1392 29 570	- - aus anderen Stoffen (ohne Maschenstoffe)	1000 St 1000 EUR	48 757 11 155	49 619 11 984	47 509 10 708	9
1392 29 900	- Scheuer-, Wisch-, Spül-, Staub- u.ä. Reinigungstücher aus Maschenstoffen; Schwimmwesten, Rettungsgürtel und andere konfektionierte Waren	1000 EUR	79 385	76 516	85 679	56
1393 11 000	Teppiche und textile Fußbodenbeläge, auch konfektioniert Teppiche aus Spinnstoffen, geknüpft	t 1000 m <sup>2</sup> 1000 EUR	- - -	- - -	- - -	- - -
1393 12 005	Teppiche u.a. textile Fußbodenbeläge aus Spinnstoffen, gewebt, weder getuftet noch beflockt - aus Chemiefasern	t 1000 m <sup>2</sup>	* * 422 249	439 256	397 230	4 4
	darunter zum Absatz bestimmt	t 1000 m <sup>2</sup> 1000 EUR	422 249 7 794	439 256 7 991	397 230 7 191	4 4
1393 12 008	- aus anderen Spinnstoffen	t 1000 m <sup>2</sup>	* * 549 326	485 301	470 292	5 5
	darunter zum Absatz bestimmt	t 1000 m <sup>2</sup> 1000 EUR	549 326 6 377	485 301 6 649	470 292 6 414	5 5
1393 13 000	Teppiche u.a. textile Fußbodenbeläge aus Spinnstoffen, getuftet	t 1000 m <sup>2</sup>	* * .	.	.	17 17
	darunter zum Absatz bestimmt	t 1000 m <sup>2</sup> 1000 EUR	19 158 10 589 98 808	16 657 9 410 90 807	15 683 8 595 87 193	17 17
1393 19 300	Andere Teppiche u.a. textile Fußbodenbeläge, aus Filz oder aus Spinnstoffen - Teppiche u.a. textile Fußbodenbeläge aus Filz (weder getuftet noch beflockt)	t 1000 m <sup>2</sup> 1000 EUR	11 422 10 498 61 026	12 522 10 994 63 710	11 239 10 329 59 541	11 11

## 3 Produktion nach Güterarten - Deutschland

Melde-Nr.	Bezeichnung	Einheit	2. Vj 2011	1. Vj 2012	2. Vj 2012	2. Vj 2012 Anzahl der Unternehmen
1	2	3	4	5	6	7
1393 19 900	- Andere Teppiche u.a. Fußbodenbeläge, aus Spinnstoffen, auch konfektioniert (weder geknüpft, gewebt, getuftet oder aus Filz)	t 1000 m <sup>2</sup> 1000 EUR	2 233 1 189 14 321	2 055 888 12 997	2 001 922 12 914	4 4
	Seilerwaren					
	Bindegarne, Bindfäden; konfektionierte Fischernetze u.a. Netze; andere Waren aus Garnen, Bindfäden, Seilen, Tauen, a.n.g. Bindfäden, Seile und Taue, Bindegarne					
1394 11 330	- Bindfäden, Seile und Taue aus Sisal o.a. textilen Agavefasern	t	.	.	.	2
	- mit einem Titer von mehr als 100 000 dtex (10 g/m), aus Jute, anderen textilen Bastfasern, oder harten Blattfasern	1000 EUR	.	.	.	
1394 11 350	- mit einem Titer von 100 000 dtex (10 g/m) oder weniger	t 1000 EUR	.	.	.	1
1394 11 530	- Binde- oder Pressengarne	t	-	-	-	-
	- aus Sisal oder anderen textilen Agavefasern	1000 EUR	-	-	-	-
1394 11 550	- aus Polyethylen oder Polypropylen	t 1000 EUR	.	-	-	-
1394 11 600	- Seile und Taue aus Polyethylen, Polypropylen, Nylon, anderen Polyamiden oder Polyestern mit einem Titer von mehr als 50 000 dtex oder aus anderen synthetischen Chemiefasern	t 1000 EUR	.	.	.	2
1394 11 700	- Bindfäden aus Polyethylen, Polypropylen, Nylon, anderen Polyamiden oder Polyestern mit einem Titer von 50 000 dtex oder weniger	t 1000 EUR	.	.	.	2
1394 11 900	- Andere Bindfäden, Seile und Taue aus Spinnstoffen, a.n.g.	t 1000 EUR	862 5 840	995 7 030	1 028 6 976	11
	Konfektionierte Fischernetze; andere konfektionierte und geknüpfte Netze u.a. Waren aus Garnen, Bindfäden, Seilen und Tauen					
1394 12 330	- Konfektionierte Fischernetze	t	-	-	-	-
	- aus Bindfäden, Seilen oder Tauen, aus synthetischen oder künstlichen Spinnstoffen (ohne Handnetze)	1000 EUR	-	-	-	-
1394 12 350	- aus Garnen, aus synthetischen oder künstlichen Spinnstoffen (ohne Handnetze)	t 1000 EUR	-	-	-	-
1394 12 530	- Andere konfektionierte oder geknüpfte Netze (ohne geknüpfte Netze als Meterware, Haar-, Sport- und Fischernetze)	t	.	.	.	2
	- Konfektionierte Netze aus Bindfäden, Seilen oder Tauen, aus Nylon oder anderen Polyamiden	1000 EUR	.	.	.	
1394 12 550	- Andere konfektionierte Netze aus Nylon oder anderen Polyamiden	t 1000 EUR	.	.	.	1
1394 12 590	- Andere geknüpfte Netze aus anderen Spinnstoffen (ohne konfektionierte Fischernetze aus synthetischen oder künstlichen Spinnstoffen, andere konfektionierte Netze aus Nylon oder anderen Polyamiden)	t 1000 EUR	2 586 13 073	2 781 13 288	2 174 11 796	4
1394 12 800	- Andere Waren aus Garnen, Streifen oder dgl., Bindfäden, Seilen und Tauen, a.n.g.	t 1000 EUR	740 12 787	714 12 825	730 13 060	6
1395 10 100	- Vliesstoffe (auch getränkt, bestrichen, überzogen oder mit Lagen versehen) und Erzeugnisse daraus (ohne Bekleidung)	t	10 991	10 761	10 102	11
	- weder bestrichen noch überzogen, mit einem Quadratmetergewicht von 25 g oder weniger	1000 EUR	37 053	32 176	31 417	

## 3 Produktion nach Güterarten - Deutschland

Melde-Nr.	Bezeichnung	Einheit	2. Vj 2011	1. Vj 2012	2. Vj 2012	2. Vj 2012 Anzahl der Unternehmen
1	2	3	4	5	6	7
1395 10 200	- weder bestrichen noch überzogen, mit einem Quadratmetergewicht von mehr als 25 g bis 70 g	t 1000 EUR	39 954 140 288	37 064 127 873	37 336 129 337	20
1395 10 300	- weder bestrichen noch überzogen, mit einem Quadratmetergewicht von von mehr als 70 g bis 150 g	t 1000 EUR	10 910 40 056	10 015 37 820	10 083 36 787	21
1395 10 500	- weder bestrichen noch überzogen, mit einem Quadratmetergewicht von mehr als 150 g	t 1000 EUR	27 808 89 055	27 562 92 121	26 929 89 833	29
1395 10 700	- bestrichen oder überzogen	t 1000 EUR	16 476 82 348	15 882 75 583	15 717 76 315	24
Technische Textilien						
Metallgarne oder mit Metall umsponnene Garne; Gewebe aus Metallfäden und aus metallisiertem Garn; mit Spinnstoffen besetzte Schnüre aus Gummifäden; textile Erzeugnisse für den technischen Bedarf						
1396 11 000	Metallgarne, Streifen u. dgl. aus synthetischen oder künstlichen Spinnstoffen, in Verbindung mit Metall in Form von Fäden, Streifen oder Pulver oder mit Metall überzogen	t 1000 EUR	50 2 528	28 2 200	37 2 203	4
1396 12 000	Gewebe aus Metallfäden und Gewebe aus Metallgarnen oder metallisierten Garnen, für Bekleidung, Heimtextilien oder ähnliche Zwecke, a.n.g.	t 1000 m <sup>2</sup> 1000 EUR	. . .	. . .	. . .	2 2
1396 13 000	Fäden und Kordeln aus Kautschuk, mit einem Überzug aus Spinnstoffen; Garne und Streifen aus Spinnstoffen mit Kautschuk oder Kunststoff getränkt, bestrichen, überzogen oder umhüllt	t 1000 EUR	477 9 832	472 10 091	411 9 578	4
1396 14 000	Gewebe, mit Leim, Kunststoff o.ä. Stoffen getränkt, bestrichen, überzogen oder bemalt, a.n.g.	t 1000 m <sup>2</sup> 1000 EUR	37 944 143 133 249 506	31 660 141 308 213 705	32 806 143 116 213 994	25 25
1396 15 000	Reifencordgewebe aus hochfesten Garnen aus Nylon oder anderen Polyamiden, Polyester oder Viskose	t 1000 m <sup>2</sup> 1000 EUR	. . .	. . .	. . .	2 2
Textile Erzeugnisse für den technischen Bedarf						
1396 16 200	- Pumpenschläuche u.ä. Schläuche aus Spinnstoffen, auch mit Armaturen oder Zubehör aus anderen Stoffen	1000 EUR	10 228	11 183	9 086	8
1396 16 504	- - Dochte und Glühstrümpfe, Förderbänder und Treibriemen aus Spinnstoffen, auch mit Metall oder anderen Stoffen verstärkt; andere textile Erzeugnisse für den technischen Bedarf	1000 EUR	.	12 870	.	3
1396 16 507	- - Treibriemen und Förderbänder aus Spinnstoffen	1000 EUR	2 547	2 348	2 394	6
1396 16 508	- - Polierscheiben	1000 EUR	6 135	5 832	6 200	5
1396 16 509	- - Filtertücher zum Pressen von Öl oder zu ähnlichen Zwecken	1000 EUR	70 908	72 864	68 966	26
1396 16 800	- - Dochte, Glühstrümpfe u.a. textile Erzeugnisse für den technischen Bedarf	1000 EUR	35 342	37 523	37 337	6
Gewebe und Filze von der auf Papiermaschinen o.ä. Maschinen verwendeten Art (auch zur Herstellung von Halbstoff oder Faserzement)						
1396 17 301	Bänder und Gurte, Etiketten, Geflechte u.ä. Waren - Bänder aus Spinnstoffen (einschl. schusslosen Bändern) - - elastisch (ohne Gurte) darunter zum Absatz bestimmt	t t 1000 EUR	. 369 8 153	. 436 8 204	. 483 7 485	11 11

## 3 Produktion nach Güterarten - Deutschland

Melde-Nr.	Bezeichnung	Einheit	2. Vj 2011	1. Vj 2012	2. Vj 2012	2. Vj 2012 Anzahl der Unternehmen
1	2	3	4	5	6	7
1396 17 303	- - unelastisch (ohne Gurte) darunter zum Absatz bestimmt	t t 1000 EUR	* 1 988 1 988 40 836	1 931 1 931 43 912	1 838 1 838 39 677	33 33
1396 17 305	- - Gurte aller Art darunter zum Absatz bestimmt	t t 1000 EUR	* - 3 067 16 347	. 2 786 16 172	. 2 729 15 518	17 17
1396 17 500	- Etiketten, Abzeichen u.ä Waren aus Spinnstoffen (nicht bestickt) darunter zum Absatz bestimmt	t t 1000 EUR	* - 87 5 794	- 83 5 354	- 83 5 492	- 7
1396 17 701	- Geflechte als Meterware; Posamentier- u.ä. Zierwaren (ohne Stickerien; Gewirken und Gestrickten), Quasten, Troddeln u.ä. Waren - - Flechtartikel aller Art, elastisch darunter zum Absatz bestimmt	t t 1000 EUR	* 112 112 2 325	107 107 2 298	133 133 2 633	6 6
1396 17 703	- - Flechtartikel aller Art, unelastisch darunter zum Absatz bestimmt	t t 1000 EUR	* 632 632 18 157	587 587 18 427	553 553 17 434	15 15
1396 17 706	- - Posamentier- u.ä. Zierwaren (ohne Stickereien; Gewirken und Gestrickten), z.B. Quasten, Troddeln, Oliven, Nüsse, Pompons u.ä. Waren darunter zum Absatz bestimmt	t t 1000 EUR	* . . . . . .	. . . . . .	. . . . . .	2 2
1399 11 300	Sonstige Textilwaren, a.n.g. Tülle und Spitzen; Stickereien; Gimpen, umspinnene Streifen und dgl.; Chenillegarne; Maschengarne Tülle und geknüpfte Netzstoffe; Spitzen, als Meterware, Streifen oder als Motive - Tülle (einschl. Bobinetgardinen- stoffen) und geknüpfte Netzstoffe	1000 EUR	.	.	.	1
1399 11 500	- Maschinengefertigte Spitzen	1000 EUR	4 925	4 451	3 675	4
1399 11 700	- Handgefertigte Spitzen	1000 EUR	-	-	-	
1399 12 300	Stickereien als Meterware, Streifen oder als Motive - Ätstickereien und Stickereien mit herausgeschnittenem Grund	1000 EUR	.	.	.	1
1399 12 500	- Stickereien aus Baumwolle	1000 EUR	2 980	.	.	4
1399 12 700	- Stickereien aus Chemiefasern u.a. Spinnstoffen	1000 EUR	8 098	9 791	8 520	13
1399 13 005	Filze, auch getränkt, bestrichen, überzogen oder mit Lagen versehen - Nadelfilze darunter zum Absatz bestimmt	t t 1000 EUR	* 9 235 9 235 42 830	8 395 8 395 41 931	8 364 8 364 38 657	12 12
1399 13 008	- Andere Filze darunter zum Absatz bestimmt	t t 1000 EUR	* 1 654 1 654 26 298	1 566 1 566 26 776	1 438 1 438 25 029	14 14
1399 14 000	Spinnstofffasern mit einer Länge von 5 mm oder weniger (Scherstaub), Knoten und Noppen, aus Spinnstoffen darunter zum Absatz bestimmt	t t 1000 EUR	* . . . . . .	. . . . . .	. . . . . .	1 1
1399 15 000	Gimpen, umspinnene Streifen und dgl. aus synthetischen oder künst- lichen Spinnstoffen mit einer Nor- malbreite von 5 mm oder weniger; Chenillegarne; Maschengarne	t 1000 EUR	.	.	.	1
1399 16 000	Gesteppte Spinnstoffzeugnisse als Meterware (ohne Stickereien)	1000 EUR	.	.	.	1
1399 19 000	Puderquasten und Kissen, zum Auftragen von Kosmetik- oder Körperpflegemitteln	1000 St 1000 EUR	- -	- -	- -	-

## 3 Produktion nach Güterarten - Deutschland

Melde-Nr.	Bezeichnung	Einheit	2. Vj 2011	1. Vj 2012	2. Vj 2012	2. Vj 2012 Anzahl der Unternehmen
1	2	3	4	5	6	7
	Bekleidung					
1411 10 000	Bekleidung (ohne Pelzbekleidung) Bekleidung aus Leder oder rekonstituiertem Leder (einschl. Mänteln) (ohne Bekleidungszubehör, Schuhe und Kopfbedeckungen)	1000 St 1000 EUR	47 7 621	51 8 134	. 8 433	6
	Arbeits- und Berufsbekleidung					
	Arbeits- und Berufsbekleidung für Männer					
1412 11 200	Kombinationen und Jacken - Kombinationen	1000 St 1000 EUR	110 3 198	75 .	67 3 122	13
1412 11 301	- Jacken - - aus Baumwolle	1000 St 1000 EUR	61 2 506	36 2 381	34 2 370	14
1412 11 305	- - aus Chemiefasern	1000 St 1000 EUR	15 802	19 1 088	14 794	12
	Lange Hosen (einschl. Kniebundhosen u.ä. Hosen), Latzhosen					
1412 12 401	- Lange Hosen (einschl. Kniebundhosen u.ä. Hosen) - - aus Baumwolle	1000 St 1000 EUR	107 2 719	71 2 601	70 2 564	17
1412 12 405	- - aus Chemiefasern	1000 St 1000 EUR	33 934	27 646	27 711	13
1412 12 501	- Latzhosen - - aus Baumwolle	1000 St 1000 EUR	117 4 076	93 3 955	79 3 388	11
1412 12 505	- - aus Chemiefasern	1000 St 1000 EUR	12 522	8 319	8 .	9
	Arbeits- und Berufsbekleidung für Frauen					
1412 21 200	Kombinationen und Jacken - Kombinationen	1000 St 1000 EUR	- -	- -	- -	-
1412 21 300	- Jacken	1000 St 1000 EUR	. .	. .	. .	2
	Lange Hosen (einschl. Kniebundhosen u.ä. Hosen), Latzhosen					
1412 22 400	- Lange Hosen (einschl. Kniebundhosen u.ä. Hosen)	1000 St 1000 EUR	8 112	10 110	10 103	6
1412 22 500	- Latzhosen	1000 St 1000 EUR	- -	. .	. .	1
	Andere Arbeits- und Berufsbekleidung für Männer und Frauen					
1412 30 130	- Schürzen, Kittel u.a. Arbeits- und Berufsbekleidung aus Baumwolle oder Chemiefasern - - für Männer oder Knaben	1000 St 1000 EUR	490 9 489	355 10 568	369 10 353	18
1412 30 230	- - für Frauen oder Mädchen	1000 St 1000 EUR	95 493	146 831	138 700	11
	Sonstige Oberbekleidung (ohne Arbeits- und Berufsbekleidung)					
	Oberbekleidung aus Gewirken und Gestrickten					
	Mäntel, Anoraks, Windjacken, Blousons u.ä. Waren, für Männer oder Knaben					
1413 11 100	- Mäntel (einschl. Kurzmänteln), Umhänge u.ä. Waren	1000 St 1000 EUR	- -	- -	- -	-
1413 11 200	- Anoraks, Windjacken, Blousons u.ä. Waren	1000 St 1000 EUR	. .	. .	. .	1
	Anzüge, Kombinationen, Jacken, Lange Hosen (einschl. Kniebundhosen u.ä. Hosen), Latzhosen und kurze Hosen, für Männer oder Knaben					
1413 12 300	- Jacken	1000 St 1000 EUR	26 2 882	23 2 540	19 2 589	4
1413 12 600	- Anzüge und Kombinationen	1000 St 1000 EUR	. .	. .	. 2 729	3
1413 12 700	- Lange Hosen (einschl. Kniebundhosen u.ä. Hosen), Latzhosen und kurze Hosen	1000 St 1000 EUR	10 325	11 422	8 330	5

## 3 Produktion nach Güterarten - Deutschland

Melde-Nr.	Bezeichnung	Einheit	2. Vj 2011	1. Vj 2012	2. Vj 2012	2. Vj 2012 Anzahl der Unternehmen
1	2	3	4	5	6	7
	Mäntel, Anoraks, Windjacken, Blousons u.ä. Waren, für Frauen oder Mädchen					
1413 13 100	- Mäntel (einschl. Kurzmänteln), Umhänge u.ä. Waren (ohne Jacken)	1000 St 1000 EUR	.	.	.	2
1413 13 200	- Anoraks, Windjacken, Blousons u.ä. Waren (ohne Jacken)	1000 St 1000 EUR	-	-	-	-
	Kostüme, Kombinationen, Jacken, Lange Hosen (einschl. Kniebundhosen u.ä. Hosen), Latzhosen und kurze Hosen, Kleider, Röcke und Hosenröcke, für Frauen oder Mädchen					
1413 14 300	- Jacken	1000 St 1000 EUR	43 4 378	52 .	.	5
1413 14 600	- Kostüme und Kombinationen	1000 St 1000 EUR	.	.	.	1
1413 14 700	- Kleider	1000 St 1000 EUR	.	24 2 191	.	5
1413 14 800	- Röcke und Hosenröcke	1000 St 1000 EUR	44 .	40 1 558	24 1 695	7
1413 14 900	- Lange Hosen (einschl. Kniebundhosen u.ä. Hosen), Latzhosen und kurze Hosen	1000 St 1000 EUR	16 872	14 374	9 323	5
	Oberbekleidung (ohne solche aus Gewirken oder Gestrickten) für Männer oder Knaben					
	Mäntel, Regenmäntel, Anoraks, Windjacken, Blousons u.ä. Waren					
1413 21 100	- Mäntel (einschl. Kurzmänteln), Umhänge u.ä. Waren aus Baumwolle und Chemiefasern, Stückgewicht von 1 kg oder weniger	1000 St 1000 EUR	.	-	-	-
1413 21 200	- Andere Mäntel (einschl. Kurzmäntel), Umhänge u.ä. Waren, aus Wolle, feinen Tierhaaren, Baumwolle, Chemiefasern oder anderen Spinnstoffen	1000 St 1000 EUR	-	-	-	-
1413 21 300	- Anoraks, Windjacken, Blousons u.ä. Waren (ohne Jacken)	1000 St 1000 EUR	.	.	.	1
	Anzüge (ohne Arbeits- und Berufsbekleidung)					
1413 22 101	- aus Wolle oder feinen Tierhaaren	1000 St 1000 EUR	12 1 814	12 1 885	9 1 507	5
1413 22 108	- aus anderen Spinnstoffen	1000 St 1000 EUR	.	.	.	3
1413 22 200	Kombinationen (ohne Arbeits- und Berufsbekleidung)	1000 St 1000 EUR	.	.	-	-
	Jacken (ohne Arbeits- und Berufsbekleidung)					
1413 23 004	- aus Wolle oder feinen Tierhaaren	1000 St 1000 EUR	32 3 272	30 3 145	28 2 595	8
1413 23 009	- aus Baumwolle oder aus feinen Spinnstoffen	1000 St 1000 EUR	15 813	13 767	14 767	7
	Lange Hosen (einschl. Kniebundhosen u.ä. Hosen), Latzhosen (ohne Arbeits- und Berufsbekleidung) und kurze Hosen					
	- Lange Hosen (einschl. Kniebundhosen u.ä. Hosen) aus Denim, anderen Baumwollstoffen, Chemiefasern; lange und kurze Hosen, aus Wolle oder feinen Tierhaaren; lange Hosen, Latzhosen und kurze Hosen, aus anderen Spinnstoffen					
1413 24 420	- - Lange Hosen aus Denim	1000 St 1000 EUR	.	-	-	-
1413 24 440	- - Lange und kurze Hosen, aus Wolle oder feinen Tierhaaren	1000 St 1000 EUR	75 2 500	.	69 2 347	7
1413 24 450	- - Lange Hosen aus Chemiefasern	1000 St 1000 EUR	863 15 803	871 24 625	517 11 664	6
1413 24 480	- - Lange Hosen aus anderen Baumwollstoffen	1000 St 1000 EUR	.	.	.	3
1413 24 490	- - Lange Hosen, Latzhosen und kurze Hosen, aus anderen Spinnstoffen	1000 St 1000 EUR	.	77 2 766	.	5



## 3 Produktion nach Güterarten - Deutschland

Melde-Nr.	Bezeichnung	Einheit	2. Vj 2011	1. Vj 2012	2. Vj 2012	2. Vj 2012 Anzahl der Unternehmen
1	2	3	4	5	6	7
1413 24 550	- Latzhosen	1000 St 1000 EUR	- -	- -	- -	- -
1413 24 600	- Kurze Hosen Oberbekleidung (ohne solche aus Gewirken oder Gestrickten) für Frauen oder Mädchen Mäntel, Regenmäntel, Anoraks, Windjacken, Blousons u.ä. Waren	1000 St 1000 EUR	- -	- -	- -	- -
1413 31 100	- Mäntel (einschl. Kurzmäntel), Umhänge u.ä. Waren, Stückgewicht von 1 kg oder weniger	1000 St 1000 EUR	- -	. .	- -	- -
1413 31 204	- Andere Mäntel (einschl. Kurzmäntel), Umhänge u.ä. Waren, aus Wolle, feinen Tierhaaren	1000 St 1000 EUR	46 2 672	2 354	17 1 258	5
1413 31 209	- Andere Mäntel (einschl. Kurzmäntel), Umhänge u.ä. Waren, aus Baumwolle, Chemiefasern oder anderen Spinnstoffen	1000 St 1000 EUR	. .	. .	. .	2
1413 31 300	- Anoraks, Windjacken, Blousons u.ä. Waren (ohne Jacken) Kostüme (ohne Arbeits- und Berufsbekleidung)	1000 St 1000 EUR	. .	. .	. .	1
1413 32 101	- aus Baumwolle	1000 St 1000 EUR	- -	- -	- -	- -
1413 32 109	- aus anderen Spinnstoffen	1000 St 1000 EUR	. .	. .	. .	1
1413 32 200	Kombinationen (ohne Arbeits- und Berufsbekleidung) Jacken (ohne Arbeits- und Berufsbekleidung)	1000 St 1000 EUR	. .	. .	. .	2
1413 33 301	- aus Baumwolle	1000 St 1000 EUR	18 743	22 1 034	17 674	8
1413 33 303	- aus Wolle oder feinen Tierhaaren	1000 St 1000 EUR	39 2 524	32 1 268	35 2 008	7
1413 33 309	- aus anderen Spinnstoffen	1000 St 1000 EUR	29 1 330	51 2 901	29 1 355	12
1413 34 701	- Kleider - - aus Baumwolle	1000 St 1000 EUR	6 256	4 226	3 172	5
1413 34 705	- - aus Chemiefasern	1000 St 1000 EUR	. 2 197	37 3 101	33 1 416	6
1413 34 707	- - aus Seide, Schappeseide oder Bourretteseide	1000 St 1000 EUR	. 137	. 131	. 110	3
1413 34 708	- - aus anderen Spinnstoffen	1000 St 1000 EUR	31 1 392	48 2 205	47 1 830	5
1413 34 801	- Röcke und Hosenröcke - - aus Baumwolle	1000 St 1000 EUR	37 494	40 605	38 522	8
1413 34 803	- - aus Wolle oder feinen Tierhaaren	1000 St 1000 EUR	5 174	. .	4 160	5
1413 34 805	- - aus Chemiefasern	1000 St 1000 EUR	3 119	5 207	2 97	6
1413 34 809	- - aus anderen Spinnstoffen Lange Hosen (einschl. Kniebundhosen u.ä. Hosen), Latzhosen und kurze Hosen (ohne Arbeits- und Berufsbekleidung) - Lange Hosen (einschl. Kniebundhosen u.ä. Hosen)	1000 St 1000 EUR	. .	22 457	. .	4
1413 35 420	- - aus Denim	1000 St 1000 EUR	. .	. .	. .	3
1413 35 480	- - aus anderen Baumwollstoffen	1000 St 1000 EUR	579 13 960	799 20 223	547 13 134	10
1413 35 494	- - aus Wolle oder feinen Tierhaaren	1000 St 1000 EUR	. .	. .	. .	5
1413 35 496	- - aus synthetischen Chemiefasern	1000 St 1000 EUR	90 2 137	104 2 853	93 2 224	8
1413 35 497	- - aus künstlichen Chemiefasern	1000 St 1000 EUR	. .	. .	. .	1

## 3 Produktion nach Güterarten - Deutschland

Melde-Nr.	Bezeichnung	Einheit	2. Vj 2011	1. Vj 2012	2. Vj 2012	2. Vj 2012 Anzahl der Unternehmen
1	2	3	4	5	6	7
1413 35 510	- Latzhosen	1000 St 1000 EUR	- -	- -	- -	-
1413 35 610	- Kurze Hosen u.a. Hosen, aus anderen Spinnstoffen	1000 St 1000 EUR	- -	- -	- -	-
1413 35 630	- - Kurze Hosen aus anderen Spinnstoffen, Wolle oder feinen Tierhaaren sowie Latzhosen (ohne Arbeits- und Berufsbeleidung)	1000 St 1000 EUR	- -	- -	- -	-
1413 35 650	- - Kurze Hosen aus Chemiefasern	1000 St 1000 EUR	- -	- -	- -	-
1413 35 690	- - Andere Hosen aus anderen Spinnstoffen	1000 St 1000 EUR	. .	. .	. .	2
	Wäsche					
1414 11 000	Wäsche aus Gewirken und Gestrickten Hemden und Unterhemden, für Männer und Knaben	1000 St 1000 EUR	. .	. .	. .	4
1414 12 200	Slips u.a. Unterhosen, Nachthemden und Schlafanzüge, Bademäntel und -jacken, Hausmäntel u.ä. Waren, für Männer oder Knaben	1000 St 1000 EUR	744 5 506	889 6 332	824 6 325	15
1414 12 300	- Nachthemden und Schlafanzüge	1000 St 1000 EUR	. 800	38 1 120	. 716	4
1414 12 400	- Bademäntel und -jacken, Hausmäntel u.ä. Waren	1000 St 1000 EUR	. .	. .	. 13	3
1414 13 100	Blusen und Hemdblusen für Frauen oder Mädchen	1000 St 1000 EUR	88 1 574	114 2 098	68 1 058	7
1414 14 200	Slips u.a. Unterhosen, Nachthemden und Schlafanzüge, Bademäntel und -jacken, Negligees, Hausmäntel u.ä. Waren, Unterkleider und Unterröcke, für Frauen oder Mädchen	1000 St 1000 EUR	2 599 11 493	2 420 9 400	2 336 9 162	19
1414 14 300	- Nachthemden und Schlafanzüge	1000 St 1000 EUR	94 1 573	100 1 577	87 1 365	8
1414 14 400	- Negligees, Bademäntel und -jacken, Hausmäntel u.ä. Waren	1000 St 1000 EUR	. .	. .	. .	2
1414 14 500	- Unterkleider und Unterröcke	1000 St 1000 EUR	. .	. .	. 567	5
1414 21 000	Andere Wäsche (ohne solche aus Gewirken oder Gestrickten) Hemden für Männer oder Knaben aus Baumwolle, Chemiefasern und aus anderen Spinnstoffen	1000 St 1000 EUR	107 3 227	76 2 179	66 2 116	8
1414 22 200	Slips u.a. Unterhosen, Nachthemden und Schlafanzüge, Unterhemden, Bademäntel und -jacken, Hausmäntel u.ä. Waren, für Männer oder Knaben	1000 St 1000 EUR	. .	. .	. .	2
1414 22 300	- Nachthemden und Schlafanzüge	1000 St 1000 EUR	. .	. .	. .	2
1414 22 400	- Unterhemden, Bademäntel und -jacken, Hausmäntel u.ä. Waren,	1000 St 1000 EUR	. .	. .	. .	4
1414 23 001	Blusen und Hemdblusen für Frauen oder Mädchen	1000 St 1000 EUR	287 4 964	226 4 476	191 3 737	11
1414 23 005	- aus Baumwolle	1000 St 1000 EUR	337 5 428	174 4 121	149 3 583	8
1414 23 008	- aus Chemiefasern	1000 St 1000 EUR	. .	. .	. .	2
1414 23 009	- aus Seide, Schappeseide oder Bourretteseide	1000 St 1000 EUR	25 804	34 1 274	21 760	6

## 3 Produktion nach Güterarten - Deutschland

Melde-Nr.	Bezeichnung	Einheit	2. Vj 2011	1. Vj 2012	2. Vj 2012	2. Vj 2012 Anzahl der Unternehmen
1	2	3	4	5	6	7
1414 24 300	Unterhemden, Unterkleider, Unterröcke, Slips und andere Unterhosen, Nachthemden, Schlafanzüge, Negligees, Bademäntel und -jacken, Hausmäntel und ähnliche Waren (ohne solche aus Gewirken oder Gestrickten) für Frauen oder Mädchen - Nachthemden und Schlafanzüge	1000 St 1000 EUR	12 305	.	17 325	6
1414 24 500	- Unterkleider und Unterröcke	1000 St 1000 EUR	- -	- -	- -	-
1414 24 600	- Negligees, Bademäntel und -jacken, Hausmäntel, Unterhemden, Slips u.a. Unterhosen, aus Baumwolle	1000 St 1000 EUR	.	.	.	4
1414 24 800	- Negligees, Bademäntel und -jacken, Hausmäntel, Unterhemden, Slips u.a. Unterhosen, aus Chemiefasern	1000 St 1000 EUR	.	.	.	1
1414 24 890	- Negligees, Bademäntel und -jacken, Hausmäntel, Unterhemden, Slips u.a. Unterhosen, aus anderen Spinnstoffen	1000 St 1000 EUR	.	-	-	-
1414 25 300	Büstenhalter, Hüftgürtel, Miederhosen, Korsetts, Hosenträger, Strumpfhalter, Strumpfbänder u.ä. Waren, Teile dafür, auch aus Gewirken oder Gestrickten - Büstenhalter (auch Warensamstellungen für den Einzelverkauf, bestehend aus Büstenhalter und einem Slip bzw. einer anderen Unterhose)	1000 St 1000 EUR	115 2 017	134 2 380	136 2 515	7
1414 25 500	- Hüftgürtel, Miederhosen und Korsetts (einschl. Bodies mit verstellbaren Trägern)	1000 St 1000 EUR	27 661	22 572	22 586	3
1414 25 700	- Hosenträger, Strumpfhalter, Strumpfbänder u.ä Waren, Teile dafür	1000 EUR	.	.	.	4
1414 30 003	T-Shirts und Unterhemden, aus Gewirken oder Gestrickten - aus Baumwolle	1000 St 1000 EUR	3 083 34 521	2 613 25 395	2 860 29 987	19
1414 30 009	- aus anderen Spinnstoffen	1000 St 1000 EUR	498 5 617	510 6 361	563 6 515	14
1419 11 000	Bekleidung und Bekleidungszubehör, a.n.g. Bekleidung für Kleinkinder; Trainings-, Ski-, Badeanzüge und -hosen; Handschuhe, Hals-, Umschlagtücher, Schals u.a. konfektioniertes Bekleidungszubehör, aus Gewirken oder Gestrickten Bekleidung und Bekleidungszubehör einschl. Unterhemden, Spielhöschen, Unterhosen, Strampelanzüge, Windeln, Handschuhe und Oberbekleidung aus Gewirken oder Gestrickten, für Kleinkinder mit einer Körpergröße von 86 cm oder weniger	1000 EUR	.	48	49	3
1419 12 100	Trainingsanzüge, Skianzüge, Badeanzüge und Badehosen, andere Bekleidung - Trainingsanzüge (Hosen, Jacken),	1000 St 1000 EUR	.	.	.	2
1419 12 300	- Skianzüge (Hosen, Jacken, Kombinationen)	1000 St 1000 EUR	- -	- -	- -	-
1419 12 400	- Badeanzüge und Badehosen, für Männer oder Knaben	1000 St 1000 EUR	.	.	.	2
1419 12 500	- Badeanzüge, Bikinis, Slip-, Bikinihosen, für Frauen oder Mädchen	1000 St 1000 EUR	208 6 314	247 7 890	116 3 711	5
1419 12 900	- Andere Bekleidung (z.B. Radfahrertrikots, Bodies mit Ärmeln)	1000 St 1000 EUR	55 2 012	38 1 846	31 1 504	4
1419 13 000	Fingerhandschuhe, Handschuhe ohne Fingerspitzen und Fausthandschuhe aus Gewirken oder Gestrickten	1000 Paar 1000 EUR	.	.	.	2

Melde-Nr.	Bezeichnung	Einheit	2. Vj 2011	1. Vj 2012	2. Vj 2012	2. Vj 2012 Anzahl der Unternehmen
1	2	3	4	5	6	7
1419 19 300	Anderes konfektioniertes Bekleidungszubehör, aus Gewirken oder Gestricken; Teile für Bekleidung oder für Bekleidungszubehör, aus Gewirken oder Gestricken - Schals, Umschlagtücher, Halstücher, Kragenschoner, Kopftücher, Schleier u.ä. Waren	1000 St 1000 EUR	116 378	32 103	97 387	5
1419 19 600	- Anderes konfektioniertes Bekleidungszubehör, Teile für Bekleidung oder Bekleidungszubehör, einschl. Krawatten, Schleifen (z.B. Querbinder) und Krawattenschals	1000 EUR	1 698	725	1 221	6
1419 21 000	Bekleidung und Bekleidungszubehör aus Spinnstoffen (ohne solche aus Gewirken oder Gestricken) Bekleidung und Bekleidungszubehör einschl. Unterhemden, Spielhöschen, Unterhosen, Strampelanzügen, Windeln, Handschuhen und Oberbekleidung, für Kleinkinder mit einer Körpergröße von 86 cm oder weniger (ohne solche aus Gewirken oder Gestricken)	1000 EUR	.	.	.	1
1419 22 100	Trainingsanzüge, Skianzüge, Badeanzüge, Badehosen und andere Bekleidung (ohne Arbeits- und Berufsbekleidung; ohne solche aus Gewirken oder Gestricken) - Trainingsanzüge (Hosen, Jacken), u.a. Bekleidung (ohne Skianzüge), für Männer oder Knaben	1000 St 1000 EUR	.	.	.	3
1419 22 205	- Trainingsanzüge (Hosen, Jacken), u.a. Bekleidung (ohne Skianzüge), für Frauen oder Mädchen - - aus Chemiefasern	1000 St 1000 EUR	.	.	16 1 078	3
1419 22 208	- - aus anderen Spinnstoffen	1000 St 1000 EUR	17 342	.	.	2
1419 22 300	- Skianzüge (Hosen, Jacken, Kombinationen)	1000 St 1000 EUR	-	-	-	-
1419 22 400	- Badeanzüge und Badehosen, für Männer oder Knaben	1000 St 1000 EUR	-	-	-	-
1419 22 500	- Badeanzüge, Bikinis, Slip-, Bikinihosen, für Frauen oder Mädchen	1000 St 1000 EUR	-	-	-	-
1419 23 100	Taschentücher, Schals, Umschlagtücher, Krawatten, Handschuhe, anderes konfektioniertes Bekleidungszubehör (ohne solche aus Gewirken oder Gestricken); Teile für Bekleidung oder Bekleidungszubehör, a.n.g. - Taschentücher und Ziertaschentücher	1000 St 1000 EUR	-	-	-	-
1419 23 330	- Schals, Umschlagtücher, Halstücher, Kragenschoner, Kopftücher, Schleier u.ä. Waren - - aus anderen Spinnstoffen (einschl. aus Wolle oder feinen Tierhaaren; ohne solche aus Seide, Schappe- oder Bourette-seide)	1000 St 1000 EUR	.	.	.	6
1419 23 380	- - aus Seide, Schappe- oder Bourretteseide	1000 St 1000 EUR	-	-	-	-
1419 23 530	- Krawatten, Schleifen (z.B. Querbinder) und Krawattenschals - - aus anderen Spinnstoffen (einschl. Chemiefasern; ohne solche aus Seide, Schappe- oder Bourretteseide)	1000 St 1000 EUR	.	.	-	-
1419 23 580	- - aus Seide, Schappe- oder Bourretteseide	1000 St 1000 EUR	.	.	.	1
1419 23 700	- Fingerhandschuhe, Handschuhe ohne Fingerspitzen und Fausthandschuhe	1000 Paar 1000 EUR	-	.	-	-
1419 23 930	- Anderes konfektioniertes Bekleidungszubehör, Teile für Bekleidungszubehör, a.n.g. - - Anderes konfektioniertes Bekleidungszubehör aus Spinnstoffen	1000 EUR	.	.	.	2

## 3 Produktion nach Güterarten - Deutschland

Melde-Nr.	Bezeichnung	Einheit	2. Vj 2011	1. Vj 2012	2. Vj 2012	2. Vj 2012 Anzahl der Unternehmen
1	2	3	4	5	6	7
1419 23 950	- - Teile für Bekleidung oder für Bekleidungszubehör aus Spinnstoffen	1000 EUR	-	-	-	
	Bekleidungszubehör aus Leder; Bekleidung aus Filz oder Vliesstoffen; Bekleidung aus Spinnstoffen, überzogen					
1419 31 750	Bekleidungszubehör aus Leder oder rekonstituiertem Leder (ohne Sporthandschuhe)					
1419 31 750	- Fingerhandschuhe, Handschuhe ohne Fingerspitzen und Fausthandschuhe (ohne Sport- und Schutzhandschuhe)	1000 Paar 1000 EUR	.	.	.	1
1419 31 800	- Gürtel, Koppel und Schulterriemen	1000 St 1000 EUR	920 7 835	1 046 8 560	999 8 171	8
1419 31 900	- Anderes Bekleidungszubehör	1000 EUR	.	.	.	1
1419 32 000	Bekleidung aus Filz oder Vliesstoffen; Bekleidung aus Spinnstoffen (auch aus Gewirken oder Gestrickten), getränkt oder überzogen	1000 St 1000 EUR	.	.	.	9
	Hüte, andere Kopfbedeckungen und Teile dafür					
	Hutstumpen aus Filz; Hutplatten, Bandeaux, aus Filz; Hutstumpen oder Hutrohlinge, geflochten oder durch Verbindung von Streifen aus Stoffen aller Art hergestellt					
1419 41 300	- Hutstumpen, weder geformt noch randgeformt, aus Filz, sowie Hutplatten, Bandeaux "auch aufgeschnitten", aus Filz, zum Herstellen von Hüten	1000 St 1000 EUR	-	-	-	-
1419 41 500	- Hutstumpen oder Hutrohlinge, geflochten oder durch Verbindung von Streifen aus Stoffen aller Art hergestellt, weder geformt noch randgeformt noch ausgestattet	1000 St 1000 EUR	-	-	-	-
1419 42 300	Hüte u.a. Kopfbedeckungen; Haarnetze					
1419 42 300	- aus Filz, aus Hutstumpen oder Hutplatten aus Filz hergestellt, auch ausgestattet	1000 St 1000 EUR	.	.	.	2
1419 42 500	- geflochten oder durch Verbindung von Streifen aus Stoffen aller Art hergestellt, auch ausgestattet	1000 St 1000 EUR	.	.	.	3
1419 42 700	- gewirkt oder gestrickt oder aus Stücken (ohne solche aus Streifen) von Spitzen, Filz oder anderen Spinnstoffzeugnissen hergestellt, auch ausgestattet; Haarnetze, aus Stoffen aller Art, auch ausgestattet	1000 St 1000 EUR	.	.	4 062 2 605	7
1419 43 000	Andere Kopfbedeckungen (ohne Sicherheitskopfbedeckungen und ohne solche aus Kautschuk oder Kunststoff); Bänder, Innenfutter, Bezüge, Gestelle, Schirme und Kinnbänder, für Kopfbedeckungen	1000 EUR	.	.	.	3
	Pelzwaren					
	Bekleidung, Bekleidungszubehör u.a. Waren, aus Pelzfellen (ohne Hüte u.a. Kopfbedeckungen)					
1420 10 300	- Bekleidung und Bekleidungszubehör aus Pelzfellen	1000 EUR	.	-	.	1
1420 10 900	- Andere Waren aus Pelzfellen	1000 EUR	.	.	.	1

Melde-Nr.	Bezeichnung	Einheit	2. Vj 2011	1. Vj 2012	2. Vj 2012	2. Vj 2012 Anzahl der Unternehmen
1	2	3	4	5	6	7
	Bekleidung aus gewirktem oder gestricktem Stoff Strumpfwaren Strumpfhosen, Strümpfe, Kniestrümpfe, Socken und andere Strumpfwaren (einschl. Krampfaderstrümpfen) aus Gewirken und Gestrieken - Strumpfhosen, aus Gewirken und Gestrieken					
1431 10 330	- - aus synthetischen Chemiefasern, mit einem Titer der einfachen Garne von weniger als 67 dtex	1000 St 1000 EUR	12 349 5 551	.	.	3
1431 10 350	- - aus synthetischen Chemiefasern, mit einem Titer der einfachen Garne von 67 dtex oder mehr	1000 St 1000 EUR	- -	- -	- -	-
1431 10 370	- - aus anderen Spinnstoffen	1000 St 1000 EUR	1 919 2 482	1 319 1 569	1 448 1 716	6
1431 10 500	- Damenstrümpfe (einschl. Kniestrümpfen) mit einem Titer der einfachen Garne von weniger als 67 dtex	1000 Paar 1000 EUR	11 689 6 265	10 748 5 934	9 573 5 302	7
1431 10 902	- - Andere Strumpfwaren (einschl. Krampfaderstrümpfen) - - Herrenstrümpfe und Socken	1000 Paar 1000 EUR	3 811 5 385	3 483 5 525	2 520 3 990	9
1431 10 906	- - Kinderstrümpfe und Socken	1000 Paar 1000 EUR	566 690	707 .	641 .	5
1431 10 909	- - Andere Strumpfwaren (z.B. Krampfaderstrümpfe)	1000 Paar 1000 EUR	4 899 86 717	4 505 91 487	4 549 91 533	13
	Bekleidung a.n.g., aus Gewirken oder Gestrieken Pullover, Strickjacken, Westen u.ä. Waren (einschl. Unterziehpullis), aus Gewirken oder Gestrieken - Pullover, Strickjacken, Westen u.ä. Waren aus Wolle oder feinen Tierhaaren					
1439 10 310	- - für Männer oder Knaben	1000 St 1000 EUR	. 765	.	.	6
1439 10 320	- - für Frauen oder Mädchen	1000 St 1000 EUR	44 3 018	29 2 296	46 3 483	7
1439 10 330	- - Pullover mit einem Anteil von 50 GHT oder mehr und mit einem Stückgewicht von 600g oder mehr	1000 St 1000 EUR	. .	.	.	1
1439 10 530	- Unterziehpullis - - aus Baumwolle	1000 St 1000 EUR	- -	- -	- -	-
1439 10 550	- - aus Chemiefasern	1000 St 1000 EUR	. .	.	.	2
1439 10 610	- - Andere Pullover, Strickjacken, Westen u.ä. Waren aus Baumwolle - - für Männer oder Knaben	1000 St 1000 EUR	. .	1 18	. .	1
1439 10 620	- - für Frauen oder Mädchen	1000 St 1000 EUR	164 4 138	177 5 017	182 4 130	7
1439 10 710	- - Pullover, Strickjacken, Westen u.ä. Waren aus Chemiefasern - - für Männer oder Knaben	1000 St 1000 EUR	. .	.	.	2
1439 10 720	- - für Frauen oder Mädchen	1000 St 1000 EUR	211 4 056	289 4 534	185 3 453	8
1439 10 900	- Pullover, Strickjacken, Westen u.ä. Waren aus anderen Spinnstoffen	1000 St 1000 EUR	. .	.	.	3
1499 99 000	Veredlung von Erzeugnissen dieser Güterabteilung (ohne Bekleidung aus textilen Stoffen)	1000 EUR	.	.	.	3

Melde-Nr.	Bezeichnung	Einheit	2. Vj 2011	1. Vj 2012	2. Vj 2012	2. Vj 2012 Anzahl der Unternehmen
1	2	3	4	5	6	7
	Leder und Lederwaren (ohne Bekleidung und Schuhe) Leder und Lederfaserstoff; zugerichtete und gefärbte Felle Gegerbte und zugerichtete Pelzfelle					
1511 10 300	- Ganze Pelzfelle, auch ohne Kopf, Schwanz oder Klauen, nicht zusammengesetzt, von Kaninchen, Hasen oder Astrachan-, Karakul-, Persianer-, Breitschwanz- u.ä. Lämmern, von indischen, chinesischen, mongolischen oder tibetanischen Lämmern	1000 St 1000 EUR	- -	- -	- -	- -
1511 10 500	- Andere Pelzfelle (einschl. Köpfen, Schwänzen, Klauen u.a. Teilen, Abfällen und Überresten, auch zusammengesetzt	1000 EUR	.	.	.	2
	Sämschleder; Lackleder und folienkaschierte Lackleder; metallisierte Leder					
1511 21 000	Sämschleder (einschl. Neusämschleder) darunter zum Absatz bestimmt	1000 m <sup>2</sup> 1000 m <sup>2</sup> 1000 EUR	* - -	- - -	- - -	- - -
1511 22 000	Lackleder und folienkaschierte Leder; metallisierte Leder darunter zum Absatz bestimmt	1000 m <sup>2</sup> 1000 m <sup>2</sup> 1000 EUR	* - -	- - -	- - -	- - -
	Rind- und Kalbleder, Rossleder und Leder von anderen Einhufern, enthaart					
1511 31 000	Rind- und Kalbleder, enthaart, aus ganzen Häuten darunter zum Absatz bestimmt	t t 1000 EUR	* . 1 734 37 697	. . 2 017 34 600	. . 1 942 33 882	7 6
	Rind- und Kalbleder, enthaart, nicht aus ganzen Häuten					
1511 32 001	- für Möbel oder Kraftfahrzeuge darunter zum Absatz bestimmt	t t 1000 EUR	* . 1 884 44 735	. . 2 082 53 055	. . 1 972 50 153	5 5
1511 32 009	- Andere Rind- und Kalbleder, enthaart, nicht aus ganzen Häuten darunter zum Absatz bestimmt	t t 1000 EUR	* . 234 4 975	. . 143 3 295	. . 165 3 923	5 4
1511 33 000	Rossleder und Leder von anderen Einhufern, enthaart darunter zum Absatz bestimmt	t t 1000 EUR	* - -	- - -	- - -	- - -
	Schaf- oder Lammleder, Ziegen- oder Zickelleder, Leder von Schweinen, enthaart					
1511 41 300	Schaf- oder Lammleder, enthaart - nur gegerbt, nicht zugerichtet, auch gespalten darunter zum Absatz bestimmt	t t 1000 EUR	* - -	- - -	- - -	- - -
1511 41 500	- Schaf- und Lammleder, nach dem Gerben zugerichtet; Pergament- oder Rohhautleder darunter zum Absatz bestimmt	1000 m <sup>2</sup> 1000 m <sup>2</sup> 1000 EUR	* - -	- - -	- - -	- - -
	Ziegen- oder Zickelleder, enthaart - nur gegerbt, nicht zugerichtet, auch gespalten					
1511 42 300	- nur gegerbt, nicht zugerichtet, auch gespalten darunter zum Absatz bestimmt	t t 1000 EUR	* - -	- - -	- - -	- - -
1511 42 500	- Ziegen- oder Zickelleder, nach dem Gerben zugerichtet, Pergament- oder Rohhautleder darunter zum Absatz bestimmt	1000 m <sup>2</sup> 1000 m <sup>2</sup> 1000 EUR	* - -	- - -	- - -	- - -
	Leder von Schweinen, enthaart - nur gegerbt, nicht zugerichtet, auch gespalten					
1511 43 300	- nur gegerbt, nicht zugerichtet, auch gespalten darunter zum Absatz bestimmt	t t 1000 EUR	* - -	- - -	- - -	- - -
1511 43 500	- nach dem Gerben zugerichtet; Pergament- oder Rohhautleder darunter zum Absatz bestimmt	1000 m <sup>2</sup> 1000 m <sup>2</sup> 1000 EUR	* - -	- - -	- - -	- - -
	Leder von anderen Tieren; rekonstituiertes Leder, auf der Grundlage von Leder oder Leder- fasern hergestellt					
1511 51 000	Leder von Kriechtieren u.a. Tieren, enthaart darunter zum Absatz bestimmt	t t 1000 EUR	* . .	. . .	. . .	1 1

## 3 Produktion nach Güterarten - Deutschland

Melde-Nr.	Bezeichnung	Einheit	2. Vj 2011	1. Vj 2012	2. Vj 2012	2. Vj 2012 Anzahl der Unternehmen	
1	2	3	4	5	6	7	
1511 52 000	Rekonstituiertes Leder auf der Grundlage von Leder oder Lederfasern hergestellt, in Platten, Blättern oder Streifen, auch in Rollen darunter zum Absatz bestimmt	1000 m <sup>2</sup> 1000 m <sup>2</sup> 1000 EUR	*	.	.	.	2 2
	Lederwaren (ohne Lederbekleidung und Schuhe) Sattlerwaren; Reiseartikel; Handtaschen u.ä. Behältnisse; andere Waren aus Leder						
1512 11 000	Sattlerwaren für alle Tiere (einschl. Zugtauen, Leinen, Kniekappen, Maulkörben, Satteldecken, Satteltaschen, Hundedecken u.dgl.), aus Stoffen aller Art	1000 EUR	10 174	12 336	9 703	13	
	Reiseartikel, Handtaschen u.ä. Behältnisse, aus Stoffen aller Art; Reisezusammenstellungen zur Körperpflege, zum Nähen, zum Reinigen von Schuhen oder Kleidung - Reisekoffer, Handkoffer, Kosmetikkoffer und Dokumentenkoffer, Aktentaschen, Schulranzen u.ä. Behältnisse						
1512 12 103	- - aus Leder oder rekonstituiertem Leder	1000 St 1000 EUR	72 3 028	80 3 095	69 2 643	7	
1512 12 105	- - aus textilen Geweben oder anderem Material	1000 St 1000 EUR	147 8 022	159 9 400	159 8 085	8	
1512 12 200	- Handtaschen, auch mit Schulterriemen (einschl. solcher ohne Handgriffe)	1000 St 1000 EUR	.	14	.	3	
1512 12 300	- Kleinlederwaren (Taschen- oder Handtaschenartikel)	1000 EUR	3 336	2 541	2 164	9	
1512 12 500	- Reisetaschen, Toilettentaschen, Rucksäcke, Taschen für Sportartikel, Behältnisse für Musikinstrumente u.ä. Behältnisse	1000 EUR	13 521	15 186	15 156	16	
1512 12 700	- Zusammenstellungen für die Reise (Necessaires) von Waren zur Körperpflege, zum Nähen oder Reinigen von Schuhen oder Bekleidung	1000 St 1000 EUR	- -	- -	- -	-	
1512 13 000	Uhrarmbänder und Teile dafür (ohne solche aus Metallen)	1000 St 1000 EUR	.	1 812	.	3	
	Andere Waren aus Leder oder rekonstituiertem Leder (einschl. Waren zu technischen Zwecken), a.n.g.						
1512 19 300	- zu technischen Zwecken	t 1000 EUR	409 15 286	380	382 6 970	4	
1512 19 600	- Andere Waren	1000 EUR	13 699	.	16 621	13	
	Schuhe						
1520 11 000	Wasserdichte Schuhe mit Laufsohlen und Oberteil aus Kautschuk oder Kunststoff	1000 Paar 1000 EUR	.	-	.	1	
	Andere Schuhe mit Laufsohlen und Oberteil aus Kautschuk oder Kunststoff						
1520 12 100	- Sandalen	1000 Paar 1000 EUR	.	.	.	1	
	- Andere Schuhe, mit Oberteil aus Kautschuk oder Kunststoff						
1520 12 310	- - Straßenschuhe (Stiefel, Stiefeletten, Halbschuhe)	1000 Paar 1000 EUR	- -	- -	- -	-	
1520 12 370	- - Pantoffeln und andere Hausschuhe	1000 Paar 1000 EUR	.	.	.	1	
	Schuhe mit Oberteil aus Leder (ohne Sportschuhe, Schuhe mit einem Metallschutz in der Vorderkappe und andere Schuhe a.n.g.)						
1520 13 300	- mit einer Hauptsohle aus Holz, weder mit Innensohle noch mit einem Metallschutz in der Vorderkappe, mit Oberteil aus Leder	1000 Paar 1000 EUR	.	.	.	1	



## 3 Produktion nach Güterarten - Deutschland

Melde-Nr.	Bezeichnung	Einheit	2. Vj 2011	1. Vj 2012	2. Vj 2012	2. Vj 2012 Anzahl der Unternehmen
1	2	3	4	5	6	7
1520 13 510	- Schuhe mit Laufsohlen aus Kautschuk, Kunststoff, Leder oder rekonstituiertem Leder (ohne Sandalen und Hausschuhe) - - für Männer	1000 Paar 1000 EUR	435 19 512	391 18 615	328 14 917	13
1520 13 522	- - für Frauen; Schuhe, die nicht als Männer- oder Frauenschuhe erkennbar sind (sog. Unisex-Schuhe) - - - für Frauen	1000 Paar 1000 EUR	742 36 037	778 38 110	672 33 984	15
1520 13 529	- - - Unisex-Schuhe	1000 Paar 1000 EUR	227 18 059	232 18 876	208 17 050	5
1520 13 530	- - für Kinder	1000 Paar 1000 EUR	.	.	.	3
1520 13 610	- Sandalen - - für Männer	1000 Paar 1000 EUR	89 3 313	126 3 805	68 .	3
1520 13 620	- - für Frauen, einschl. Sandalen, die nicht als Männer- oder Frauensandalen erkennbar sind (sog. Unisex-Sandalen)	1000 Paar 1000 EUR	2 497 12 920	2 348 16 761	1 953 10 397	8
1520 13 630	- - für Kinder	1000 Paar 1000 EUR	.	.	.	1
1520 13 700	- Pantoffeln u.a. Hausschuhe	1000 Paar 1000 EUR	.	.	.	1
1520 13 800	- Andere Schuhe mit Oberteil aus Leder oder rekonstituiertem Leder und Laufsohlen aus Holz, Kork oder aus anderen Stoffen	1000 Paar 1000 EUR	-	-	-	-
1520 14 440	Schuhe mit Oberteil aus Spinnstoffen (ohne Sportschuhe) - Pantoffeln u.a. Hausschuhe; Schuhe mit Oberteil aus Spinnstoffen - - Pantoffeln u.a. Hausschuhe	1000 Paar 1000 EUR	173 2 888	39 604	77 1 223	4
1520 14 450	- - Schuhe mit Laufsohlen aus Kautschuk, Kunststoff, aus Leder oder rekonstituiertem Leder	1000 Paar 1000 EUR	.	.	.	2
1520 14 460	- - Andere Schuhe mit Oberteil aus Spinnstoffen mit Laufsohlen aus Holz, Kork und Stoffen a.n.g.	1000 Paar 1000 EUR	-	-	-	-
1520 21 000	Sportschuhe Sportschuhe; Tennis-, Basketball-, Turn-, Trainings- u.ä. Schuhe, mit Laufsohlen aus Kautschuk oder Kunststoff und Oberteil aus Spinnstoffen	1000 Paar 1000 EUR	.	276 1 490	267 1 392	3
1520 29 000	Andere Sportschuhe (ohne Schlittschuhe und Rollschuhe)	1000 Paar 1000 EUR	243 7 884	303 9 722	243 7 998	7
1520 31 200	Sicherheitsschuhe u.a. Schuhe, a.n.g. Schuhe mit einem Metallschutz in der Vorderkappe - mit Laufsohlen oder Oberteil aus Kautschuk oder Kunststoff (einschl. wasserdichte Schuhe)	1000 Paar 1000 EUR	-	-	-	-
1520 31 500	- mit Oberteil aus Leder und mit Laufsohlen aus Kautschuk, Kunststoff oder Leder	1000 Paar 1000 EUR	1 165 54 423	1 223 58 162	1 066 50 813	11
1520 32 000	Andere Schuhe, a.n.g.	1000 Paar 1000 EUR	.	.	-	-
1520 40 200	Schuhteile aus Leder; Einlegesohlen, Fersenstücke u.ä. herausnehmbare Waren; Gamaschen u.ä. Waren sowie Teile davon Schuhoberteile und Teile dafür (ohne Verstärkungen) - aus Leder	1000 EUR	8 592	6 989	7 653	6
1520 40 500	- aus anderen Stoffen	1000 EUR	.	.	.	1
1520 40 800	- Andere Schuhteile, Einlegesohlen u.ä. herausnehmbare Ware, Gamaschen u.ä. Waren sowie Teile dafür (ohne solche aus Holz) aus anderen Stoffen	1000 EUR	14 629	13 602	13 876	13
1599 99 000	Veredlung von Erzeugnissen dieser Güterabteilung	1000 EUR	.	.	.	4

## 3 Produktion nach Güterarten - Deutschland

Melde-Nr.	Bezeichnung	Einheit	2. Vj 2011	1. Vj 2012	2. Vj 2012	2. Vj 2012 Anzahl der Unternehmen
1	2	3	4	5	6	7
	Holz sowie Holz- und Korkwaren (oh. Möbel); Flecht- und Korbmacherwaren					
1610 10 100	Holz, gesägt und gehobelt - Bahnschwellen aus Holz, nicht imprägniert darunter zum Absatz bestimmt	m <sup>3</sup> m <sup>3</sup> 1000 EUR	* 6 389 1 841	6 574 1 983	8 850 2 743	6 6
1610 10 330	- Nadelholz, in der Längsrichtung gesägt oder gesäumt, gemessert oder geschält, mit einer Dicke von mehr als 6 mm - - gehobelt oder geschliffen (auch keilverzinkt) darunter zum Absatz bestimmt	m <sup>3</sup> m <sup>3</sup> 1000 EUR	* 906 101 887 520 243 592	691 085 676 278 184 017	795 369 776 978 216 955	116 114
1610 10 350	- - Fichten- oder Tannenschnittholz, 'Picea abies Karst.', 'Abies alba Mill.' darunter zum Absatz bestimmt	m <sup>3</sup> m <sup>3</sup> 1000 EUR	* 3 924 728 3 271 999 559 375	3 234 812 2 726 453 450 052	3 584 687 2 994 649 511 652	240 240
1610 10 370	- - Kiefern Schnittholz, 'Pinus sylvestris L.' darunter zum Absatz bestimmt	m <sup>3</sup> m <sup>3</sup> 1000 EUR	* 474 620 322 106 57 367	450 347 309 782 56 534	477 195 337 613 61 423	53 50
1610 10 390	- - Anderes Nadelschnittholz (z.B. Lärche, Douglasie, Weymouthkiefer/Strobe) darunter zum Absatz bestimmt	m <sup>3</sup> m <sup>3</sup> 1000 EUR	* 484 224 468 656 93 103	340 742 68 326	405 184 80 197	34 34
1610 10 502	- Eichen-, Buchen- u.a. nicht-tropisches Laubholz, in der Längsrichtung gesägt oder gesäumt, gemessert oder geschält, mit einer Dicke von mehr als 6 mm (ohne Tropenholz und Blöcke, Stäbe und Friese für Parkett aus Eichenholz) - - gehobelt oder geschliffen (auch keilverzinkt), aus Eichen- und Buchenholz darunter zum Absatz bestimmt	m <sup>3</sup> m <sup>3</sup> 1000 EUR	* 117 146 107 812 32 642	109 740 102 187 31 466	114 789 107 212 31 527	29 28
1610 10 504	- - gehobelt oder geschliffen, aus and. nichttropischen Laubholz darunter zum Absatz bestimmt	m <sup>3</sup> m <sup>3</sup> 1000 EUR	* 9 951 2 088	5 532 1 175	9 547 2 054	7 7
1610 10 506	- - anders bearbeitet (z.B. nur gesägt, gesäumt, gemessert, geschält), aus Eichen- und Buchenholz darunter zum Absatz bestimmt	m <sup>3</sup> m <sup>3</sup> 1000 EUR	* 143 014 131 826 36 122	131 344 120 648 35 381	139 160 129 043 35 758	80 75
1610 10 508	- - anders bearbeitet (z.B. nur gesägt, gesäumt, gemessert, geschält), aus anderem nicht-tropischen Laubholz darunter zum Absatz bestimmt	m <sup>3</sup> m <sup>3</sup> 1000 EUR	* 10 876 10 367 3 707	5 063 2 149	6 070 2 431	23 22
1610 10 710	- Tropenholz, in der Längsrichtung gesägt oder gesäumt, gemessert oder geschält, mit einer Dicke von mehr als 6 mm; Stäbe und Friese für Parkett aus Eichenholz, gehobelt, nicht zusammengesetzt, über 6 mm Dicke - - Tropenholz, in der Längsrichtung gesägt oder gesäumt, gemessert oder geschält, mit einer Dicke von mehr als 6 mm, einschl. Stäbe und Friese für Parkett aus Tropenholz darunter zum Absatz bestimmt	m <sup>3</sup> m <sup>3</sup> 1000 EUR	* . . .	. . 142	. . 356	7 7
1610 10 770	- - Stäbe und Friese für Parkett aus Eichenholz, gehobelt, nicht zusammengesetzt, mit einer Dicke von mehr als 6 mm darunter zum Absatz bestimmt	m <sup>2</sup> m <sup>2</sup> 1000 EUR	* 50 400 50 400 1 429	47 620 47 620 1 328	56 392 56 392 1 657	6 6
	Holz (einschl. Stäbe und Friese für Parkett, nicht zusammengesetzt, Leisten und Stangen), entlang einer oder mehrerer Kanten, Enden oder Flächen profiliert					
1610 21 103	- Nadelholz, entlang einer oder mehreren Kanten profiliert, auch gehobelt, geschliffen oder keilverzinkt - - Leisten darunter zum Absatz bestimmt	1000 m 1000 m 1000 EUR	* 30 314 47 796	25 985 38 888	28 082 44 190	31 31

## 3 Produktion nach Güterarten - Deutschland

Melde-Nr.	Bezeichnung	Einheit	2. Vj 2011	1. Vj 2012	2. Vj 2012	2. Vj 2012 Anzahl der Unternehmen
1	2	3	4	5	6	7
1610 21 109	- - Anderes Nadelholz darunter zum Absatz bestimmt	m <sup>3</sup> m <sup>3</sup> 1000 EUR	*	.	.	18
			732 959	425 435	634 070	18
	- Laubholz, entlang einer oder mehreren Kanten profiliert, auch gehobelt, geschliffen oder keilverzinkt (einschl. Stäbe und Friese für Parkett; nicht zusammengesetzt)		36 527	29 878	33 155	
1610 21 504	- - Leisten und anderes Laubholz (ohne Stäbe und Friese für Parkett) darunter zum Absatz bestimmt	1000 m 1000 m 1000 EUR	*	9 448 9 448	8 641 7 452	29 29
			19 886	19 230	18 179	
1610 21 507	- - Stäbe und Friese für Parkett aus Laubholz (ohne solche aus Eiche, nur gehobelt), nicht zusammengesetzt darunter zum Absatz bestimmt	m <sup>2</sup> m <sup>2</sup> 1000 EUR	*	33 573 33 573 906	29 202 29 202 776	5 5
					1 061	
1610 22 000	Holzwolle; Holzmehl	1000 EUR	.	.	.	20
1610 23 030	Holz in Form von Plättchen oder Schnitzeln - aus Nadelholz darunter zum Absatz bestimmt	t t 1000 EUR	*	.	.	143 142
			1 682 327	1 306 491	1 504 256	
			85 785	68 278	71 666	
1610 23 050	- aus anderem Holz darunter zum Absatz bestimmt	t t 1000 EUR	*	23 737 23 737	24 448 24 448	10 10
			1 581	1 739	1 626	
1610 31 160	Rohholz, auch entrindet, vom Splint befreit oder zwei- oder vierseitig grob zugerichtet, mit Farbe, Beize, Kreosot oder anderen Konservierungsmitteln behandelt	m <sup>3</sup> 1000 EUR		19 560 4 780	18 685 4 523	15
					23 344 5 751	
1610 32 000	Bahnschwellen aus Holz, imprägniert	m <sup>3</sup> 1000 EUR		6 217 3 556	4 893 2 869	4
					4 570	
1610 39 000	Anderes Rohholz (einschl. gespaltener Pfähle und Pflöcke)	m <sup>3</sup> 1000 EUR		.	.	2
					.	
1610 91 000	Trocknen, Imprägnieren oder chemisches Behandeln von Holz	1000 EUR		2 786	2 506	33
	Furnier-, Sperrholz-, Holzfasern- und Holzspanplatten					
1621 11 000	Sperrholz, furniertes Holz und ähnliches Lagenholz; Spanplatten und ähnliche Platten, aus Holz oder anderen holzigen Stoffen Sperrholz, furniertes Holz und ähnliches Lagenholz, aus Bambus darunter zum Absatz bestimmt	m <sup>3</sup> m <sup>3</sup> 1000 EUR	*	.	.	1 1
					.	
	Anderes Sperrholz, furniertes Holz und ähnliches Lagenholz - aus Furnieren, mit einer Dicke von 6 mm oder weniger (Furnierplatten)					
1621 12 110	- - mit mindestens einer äußeren Lage aus tropischem Holz darunter zum Absatz bestimmt	m <sup>3</sup> m <sup>3</sup> 1000 EUR	*	161 161	.	3 3
					.	
1621 12 140	- - mit mindestens einer äußeren Lage aus anderem Holz als Nadelholz darunter zum Absatz bestimmt	m <sup>3</sup> m <sup>3</sup> 1000 EUR	*	4 115 4 115	4 278 4 278	7 7
			7 103	8 203	8 207	
1621 12 170	- - Anderes Sperrholz, ausschl. aus Furnieren, mit einer Dicke von 6 mm oder weniger darunter zum Absatz bestimmt	m <sup>3</sup> m <sup>3</sup> 1000 EUR	*	.	.	1 1
					.	
	- Furniertes Holz und ähnliches Lagenholz mit Block-, Stab-, Stäbchen- oder Streifenholzmittellage (Tischlerplatten)					
1621 12 211	- - aus Laubholz darunter zum Absatz bestimmt	m <sup>3</sup> m <sup>3</sup> 1000 EUR	*	.	.	3 3
					.	
1621 12 213	- - aus Nadelholz darunter zum Absatz bestimmt	m <sup>3</sup> m <sup>3</sup> 1000 EUR	*	.	.	4 4
			19 565	15 942	11 753	
	- Anderes furniertes Holz u.ä. Lagenholz		10 118	8 281	6 241	
1621 12 241	- - Spanplatten, furniert darunter zum Absatz bestimmt	m <sup>3</sup> m <sup>3</sup> 1000 EUR	*	1 604 1 604	.	5 5
			878	838	882	

## 3 Produktion nach Güterarten - Deutschland

Melde-Nr.	Bezeichnung	Einheit	2. Vj 2011	1. Vj 2012	2. Vj 2012	2. Vj 2012 Anzahl der Unternehmen
1	2	3	4	5	6	7
1621 12 249	- - Anderes furniertes Holz und ähnliches Lagenholz darunter zum Absatz bestimmt	m <sup>3</sup> m <sup>3</sup> 1000 EUR	* 10 058 10 058 15 950	9 090 9 090 17 265	8 693 8 693 15 224	6 6
	Spanplatten und ähnliche Platten, aus Holz oder anderen holzigen Stoffen, auch mit Harz o.a. organischen Bindemitteln hergestellt					
1621 13 131	- - Spanplatten, roh oder nur geschliffen darunter zum Absatz bestimmt	m <sup>3</sup> m <sup>3</sup> 1000 EUR	* 1 121 896 723 582 132 277	1 202 595 804 806 143 144	1 077 029 733 026 129 289	19 19
1621 13 132	- - Spanplatten, mit Hochdruckschichtpressstoffen mit Dekorschicht beschichtet darunter zum Absatz bestimmt	m <sup>3</sup> m <sup>3</sup> 1000 EUR	* . 103 530 65 677	. 121 414 77 292	. 116 706 70 369	11 11
1621 13 133	- - Spanplatten, mit melaminharzgetränkten Papierlagen beschichtet darunter zum Absatz bestimmt	m <sup>3</sup> m <sup>3</sup> 1000 EUR	* 616 852 614 485 169 261	622 609 619 350 173 083	547 100 543 786 155 253	19 19
	- - Oriented strand board-Platten (OSB)					
1621 13 161	- - - roh/unbearbeitet darunter zum Absatz bestimmt	m <sup>3</sup> m <sup>3</sup> 1000 EUR	* . . . .	. . . .	. . . .	3 2
1621 13 163	- - - bearbeitet darunter zum Absatz bestimmt	m <sup>3</sup> m <sup>3</sup> 1000 EUR	* . . 295 158 76 108	289 347 289 347 68 274	274 751 274 751 64 470	4 4
1621 13 190	- - Waferboard-Platten und ähnliche Platten, aus Holz (ohne Spanplatten und Oriented strand board-Platten) darunter zum Absatz bestimmt	m <sup>3</sup> m <sup>3</sup> 1000 EUR	* . . . .	. . . .	. . . .	2 2
1621 13 500	- Spanplatten und ähnliche Platten aus holzigen Stoffen (z.B. Bambus, Getreidestroh, Flachs- oder Hanfabfällen) darunter zum Absatz bestimmt	m <sup>3</sup> m <sup>3</sup> 1000 EUR	* . . 7 408 3 502	. . 10 776 4 989	. . 9 983 5 100	5 4
	Faserplatten aus Holz oder anderen holzigen Stoffen, auch mit Harz o.a. organischen Stoffen hergestellt					
	- Mitteldichte Faserplatten (MDF)					
	- - Dünn-MDF-Platten, mit einer Dicke von 5 mm oder weniger					
1621 14 231	- - - roh/geschliffen darunter zum Absatz bestimmt	m <sup>3</sup> m <sup>3</sup> 1000 EUR	* . . . .	. . . .	. . . .	4 4
1621 14 239	- - - anders bearbeitet darunter zum Absatz bestimmt	m <sup>3</sup> m <sup>3</sup> 1000 EUR	* . . 28 125	. . . . 25 010	. . 47 693 23 337	4 4
	- - Leicht-MDF-Platten, mit einer Dicke von mehr als 5 mm bis 9 mm, mit einer Dichte von weniger als 650 kg/m <sup>3</sup>					
1621 14 261	- - - roh/geschliffen darunter zum Absatz bestimmt	m <sup>3</sup> m <sup>3</sup> 1000 EUR	* - . - .	. . . .	. . . .	1 1
1621 14 269	- - - anders bearbeitet darunter zum Absatz bestimmt	m <sup>3</sup> m <sup>3</sup> 1000 EUR	* - . - .	- . - .	- . - .	- -
	- - MDF-Möbelplatten, mit einer Dicke von mehr als 9 mm, mit einer Dichte von 650 kg/m <sup>3</sup> oder mehr bis einschließlich 800 kg/m <sup>3</sup>					
1621 14 291	- - - roh/geschliffen darunter zum Absatz bestimmt	m <sup>3</sup> m <sup>3</sup> 1000 EUR	* 188 300 139 254 32 181	202 851 152 888 34 746	195 523 143 823 32 269	8 8
1621 14 299	- - - anders bearbeitet darunter zum Absatz bestimmt	m <sup>3</sup> m <sup>3</sup> 1000 EUR	* 104 741 104 741 35 617	104 895 104 895 36 146	91 878 91 878 32 269	7 7
	- HDF-Platten, mit einer Dichte von mehr als 800 kg/m <sup>3</sup>					
1621 14 431	- - roh/geschliffen darunter zum Absatz bestimmt	m <sup>3</sup> m <sup>3</sup> 1000 EUR	* 485 981 436 315 107 490	537 658 449 188 115 142	573 061 447 102 115 595	9 8
1621 14 439	- - Laminatböden darunter zum Absatz bestimmt	m <sup>2</sup> m <sup>2</sup> 1000 EUR	* 49 999 027 49 999 027 227 250	48 514 362 48 514 362 239 906	52 210 406 52 210 406 246 857	11 11
1621 14 460	- Andere Faserplatten, mit einer Dichte von mehr als 500 kg/m <sup>3</sup> bis einschließlich 800 kg/m <sup>3</sup> darunter zum Absatz bestimmt	m <sup>3</sup> m <sup>3</sup> 1000 EUR	* 173 575 173 575 . .	. . . .	. . . .	3 3

## 3 Produktion nach Güterarten - Deutschland

Melde-Nr.	Bezeichnung	Einheit	2. Vj 2011	1. Vj 2012	2. Vj 2012	2. Vj 2012 Anzahl der Unternehmen
1	2	3	4	5	6	7
1621 14 491	- Andere Faserplatten, mit einer Dichte von 500 kg/m <sup>3</sup> oder weniger u.ä. Erzeugnisse - - aus Holz-Polymer-Werkstoffen, z.B. Terrassendielen darunter zum Absatz bestimmt	t t 1000 EUR	* . 13 782 22 574	. 12 055 17 785	. 11 553 19 471	7 7
1621 14 499	- - Andere Faserplatten mit einer Dichte von 500 kg/m <sup>3</sup> oder weniger u.ä. Plattenwerkstoffe, z.B. auf der Basis von Stroh, Flachs, Hanf darunter zum Absatz bestimmt	m <sup>3</sup> m <sup>3</sup> 1000 EUR	* . .	. . .	. . .	2 2
1621 21 130	Furnierblätter oder Blätter für Sperrholz (auch zusammengefügt) u.a. Holz, in der Längsrichtung gesägt, gemessert oder geschält, mit einer Dicke von 6 mm oder weniger - keilverzinkt, gehobelt, geschliffen und Brettchen zum Herstellen von holzgefassten Stiften darunter zum Absatz bestimmt	m <sup>3</sup> m <sup>3</sup> 1000 EUR	* . 2 132	. . 2 859	. . 2 882	5 5
1621 21 180	- Andere Furnierblätter oder Blätter, mit einer Dicke von 6 mm oder weniger darunter zum Absatz bestimmt	m <sup>3</sup> m <sup>3</sup> 1000 EUR	* 43 819 18 759 20 539	35 282 16 596 18 745	33 756 16 713 18 643	25 20
1621 22 000	Verdichtetes Holz in Blöcken, Platten, Brettern oder Profilen darunter zum Absatz bestimmt	m <sup>3</sup> m <sup>3</sup> 1000 EUR	* . 15 452	. . 13 838	. . 15 188	4 4
1621 91 000	Veredlung von Sperrholz, furniertem Holz u.ä. Lagenholz, Span- u.ä. Platten und Faserplatten	1000 EUR	61 502	66 764	62 377	17
1622 10 300	Parkettböden - Parketttafeln für Mosaikfußböden	1000 m <sup>2</sup> 1000 EUR	102 2 016	48 1 361	68 1 366	5
1622 10 600	- Andere Parketttafeln	1000 m <sup>2</sup> 1000 EUR	2 261 51 408	2 593 58 716	2 498 58 147	12
1623 11 100	Fenster, Fenstertüren, Rahmen und Verkleidungen dafür, Türen und Türrahmen, -verkleidungen und -schwelle, aus Holz - Fenster, Fenstertüren, Rahmen und Verkleidungen dafür	St 1000 EUR	599 083 213 209	501 595 173 332	549 941 208 210	233
1623 11 501	- Türen und Rahmen dafür, Türverkleidungen (auch Türschwelle) - - Türblätter	St 1000 EUR	1 516 269 178 117	1 578 119 178 799	1 497 569 175 091	156
1623 11 505	- - Türzargen, Türverkleidungen (auch Türschwelle)	St 1000 EUR	1 121 079 78 431	1 279 478 85 006	1 177 973 82 804	94
1623 12 000	Verschalungen für Betonarbeiten, Schindeln ("shingles" und "shakes"), aus Holz	1000 m <sup>2</sup> 1000 EUR	5 145 43 027	4 294 33 659	4 755 37 799	9
1623 19 001	Andere Bautischler- und Zimmermannsarbeiten aus Holz, a.n.g. - Holzleimbauteile darunter zum Absatz bestimmt	m <sup>3</sup> m <sup>3</sup> 1000 EUR	* 322 817 301 647 129 310	266 753 244 764 102 278	303 064 283 854 122 694	33 33
1623 19 003	- Wandelemente	m <sup>3</sup> 1000 EUR	49 452 22 203	39 111 19 518	50 641 23 418	20
1623 19 005	- Treppen	St 1000 EUR	20 943 27 307	22 721 27 515	22 614 30 889	49
1623 19 007	- Saunakabinen	St 1000 EUR	2 619 15 579	4 425 16 334	3 347 15 994	11
1623 19 009	- Andere Bautischler- und Zimmermannsarbeiten aus Holz, a.n.g.	1000 EUR	235 862	211 710	250 335	185
1623 20 003	Vorgefertigte Gebäude aus Holz - Ein- und Zweifamilienhäuser	m <sup>2</sup> St 1000 EUR	275 369 2 037 330 460	239 983 1 719 309 297	294 056 2 180 376 638	37 37
1623 20 005	- Andere Wohn- und Betriebsgebäude	m <sup>2</sup> St 1000 EUR	28 475 101 12 296	24 419 76 10 250	21 238 96 8 001	10 10
1623 20 009	- Andere Gebäude (z.B. Gartenhäuser)	m <sup>2</sup> St 1000 EUR	350 899 50 937 50 314	185 802 24 639 30 962	313 861 42 493 49 568	19 19

## 3 Produktion nach Güterarten - Deutschland

Melde-Nr.	Bezeichnung	Einheit	2. Vj 2011	1. Vj 2012	2. Vj 2012	2. Vj 2012 Anzahl der Unternehmen
1	2	3	4	5	6	7
	Verpackungsmittel, Lagerbehälter und Ladungsträger, aus Holz					
	Flachpaletten; Palettenaufsatzwände; Boxpaletten u.a. Ladungsträger, aus Holz					
1624 11 330	- Flachpaletten; Palettenaufsatzwände	1000 St 1000 EUR	20 853 153 582	19 468 148 223	19 725 150 461	121
1624 11 350	- Boxpaletten u.a. Ladungsträger	1000 St 1000 EUR	1 794 16 977	1 813 16 056	1 834 16 452	11
1624 12 000	Fässer, Tröge, Bottiche, Kübel u.a. Böttcherwaren, Teile dafür (einschl. Fassstäbe)	m <sup>3</sup> 1000 EUR	. 236	. 229	. 245	3
	Andere Verpackungsmittel und Teile dafür, aus Holz					
	- Kisten, Kistchen, Verschlüge, Trommeln u.ä. Verpackungsmittel					
1624 13 201	- - ganz oder teilweise aus furniertem Holz oder Sperrholz hergestellt	m <sup>3</sup> 1000 EUR	199 610 66 469	199 028 71 045	194 663 69 525	68
1624 13 209	- - aus anderem Holz hergestellt	m <sup>3</sup> 1000 EUR	142 288 49 298	133 922 48 043	140 426 50 747	74
1624 13 500	- Kabeltrommeln	m <sup>3</sup> 1000 EUR	17 740 7 342	13 389 5 211	13 346 5 179	8
	Holzwaren a.n.g.; Kork-, Flecht- und Korbmacherwaren (ohne Möbel)					
	Werkzeuge, Werkzeugfassungen, -griffe und -stiele; Fassungen, Griffe und Stiele für Besen, Bürsten und Pinsel; Blöcke für die Herstellung von Tabakpfeifen; Schuhformen, -leisten und -spanner, aus Holz					
1629 11 300	- Werkzeuge, Werkzeugfassungen, -griffe und -stiele; Fassungen, Griffe und Stiele für Besen, Bürsten und Pinsel; Schuhformen, -leisten und -spanner, aus Holz	1000 EUR	5 745	6 889	4 749	9
1629 11 800	- Pfeifenrohformen aus Wurzelholz oder anderem Holz	1000 EUR	-	-	-	
1629 12 000	Holzwaren zur Verwendung bei Tisch oder in der Küche	1000 EUR	217	202	.	2
1629 13 000	Hölzer mit Einlegearbeit (Intarsien oder Marketerie); Kästen für Schmuck oder Besteck, Statuetten und andere Ziergegenstände, Innenausstattungsgegenstände (ohne Möbel), aus Holz	1000 EUR	9 516	7 409	9 667	21
	Holzrahmen für Bilder, Fotografien, Spiegel u.ä.; andere Waren aus Holz, a.n.g.					
1629 14 100	- Schuhteile aus Holz	1000 EUR	.	.	.	1
1629 14 200	- Holzrahmen für Bilder, Fotografien, Spiegel u.ä.	1000 EUR	4 157	5 109	4 537	9
	- Andere Holzwaren					
1629 14 905	- - Säрге	St 1000 EUR	36 851 7 047	38 560 7 356	36 640 6 857	15
1629 14 907	- - Griffe und Knäufe für Schirme, Stöcke und Peitschen	1000 EUR	-	-	-	
1629 14 908	- - Pellets, Briketts, Scheiten o.ä. Formen aus Sägespänen u.a. Sägebrenprodukten zusammengespreßt	t 1000 EUR	458 280 52 302	477 854 56 748	466 980 57 171	40
1629 14 909	- - Andere Holzwaren (ohne Säрге)	1000 EUR	112 394	101 664	109 286	90
	Korkabfälle; Korkschrot und Korkmehl; Naturkork, entrindet, zwei- oder vierseitig grob zugerichtet, in Würfeln, Platten, Blättern, Streifen oder anderen Formen					
1629 21 300	- Korkabfälle; Korkschrot und Korkmehl	t 1000 EUR	- -	- -	- -	-

## 3 Produktion nach Güterarten - Deutschland

Melde-Nr.	Bezeichnung	Einheit	2. Vj 2011	1. Vj 2012	2. Vj 2012	2. Vj 2012 Anzahl der Unternehmen
1	2	3	4	5	6	7
1629 21 500	- Naturkork, entrindet oder grob zugerichtet oder in Würfeln, Platten, Blättern oder Streifen (einschl. Rohlinge zum Herstellen von Stopfen)	t 1000 EUR	- -	- -	- -	-
1629 22 500	Waren aus Naturkork - Stopfen	t 1000 EUR	. .	- -	- -	-
1629 22 900	- Andere Waren aus Naturkork Würfel, Quader, Platten, Blätter und Streifen; Fliesen in beliebiger Form; massive Zylinder (einschl. Scheiben), aus Presskork	t 1000 EUR	. .	- -	- -	-
1629 23 200	- Stopfen für Schaumwein, auch mit Scheiben aus Naturkork	t 1000 EUR	- -	- -	- -	-
1629 23 500	- Andere Stopfen (z.B. für 'stille' Weine)	t 1000 EUR	- -	- -	- -	-
1629 23 800	- Massive Zylinder (einschl. Scheiben); Würfel, Quader, Platten, Blätter und Streifen; Fliesen in beliebiger Form	t 1000 EUR	. .	. .	. .	1
1629 24 000	Waren aus Presskork, a.n.g.	t 1000 EUR	. .	. .	. .	2
1629 25 000	Flechtwaren und Korbmacherwaren (ohne Möbel)	t 1000 EUR	. .	. .	. .	3
1699 99 000	Veredlung von Erzeugnissen dieser Güterabteilung	1000 EUR	32 497	32 974	33 058	28

Melde-Nr.	Bezeichnung	Einheit	2. Vj 2011	1. Vj 2012	2. Vj 2012	2. Vj 2012 Anzahl der Unternehmen
1	2	3	4	5	6	7
	Papier, Pappe und Waren daraus					
	Holz- und Zellstoff					
	Halbstoffe aus Holz oder anderen cellulosehaltigen Faserstoffen					
1711 11 000	Chemische Halbstoffe aus Holz, zum Auflösen darunter zum Absatz bestimmt	t-tr90 % t-tr90 % 1000 EUR	* . .	. . .	. . .	3 3
1711 12 000	Chemische Halbstoffe aus Holz (Natron- oder Sulfatzellstoff) (ohne solche zum Auflösen) darunter zum Absatz bestimmt	t-tr90 % t-tr90 % 1000 EUR	* 271 879 .	. . .	. . .	3 3
1711 13 000	Chemische Halbstoffe aus Holz (Sulfitzellstoff) (ohne solche zum Auflösen) darunter zum Absatz bestimmt	t-tr90 % t-tr90 % 1000 EUR	* 117 041 33 170 18 630	128 409 18 945 10 304	116 701 15 761 9 282	5 4
1711 14 001	Mechanische oder halbchemische Halbstoffe aus Holz, Halbstoffe aus anderen cellulosehaltigen Faserstoffen - Mechanische Halbstoffe aus Holz (Holzschliff) darunter zum Absatz bestimmt	t-tr90 % t-tr90 % 1000 EUR	* 322 726 .	287 835 . .	291 199 . .	12 1
1711 14 009	- Halbchemische Halbstoffe aus Holz; Halbstoffe aus anderen cellulosehaltigen Faserstoffen (auch Altpapierstoff, verflüssigt, papiermaschinenfähig aufbereitet) darunter zum Absatz bestimmt	t-tr90 % t-tr90 % 1000 EUR	* 344 330 12 920 7 269	315 525 13 402 7 099	328 513 10 939 6 095	7 3
	Papier und Pappe					
1712 11 000	Zeitungsdruckpapier, in Rollen oder Bogen darunter zum Absatz bestimmt	t t 1000 EUR	* 617 849 617 849 317 558	532 343 532 343 270 764	540 966 540 966 267 672	7 7
1712 12 000	Büttenpapier und Büttenpappe (handgeschöpft) darunter zum Absatz bestimmt	t t 1000 EUR	* . . .	. . .	. . .	1 1
1712 13 001	Rohpapier und Rohpappe für licht-, wärme- oder elektroempfindliche Papiere und Pappen, Tapetenroh-papier, in Rollen oder Bogen - Rohpapier und Rohpappe für licht-, wärme- oder elektroempfindliche Papiere und Pappen, in Rollen oder Bogen darunter zum Absatz bestimmt	t t 1000 EUR	* . 63 500 132 253	. 77 998 164 583	. 80 896 163 848	8 8
1712 13 005	- Tapetenroh-papier, weder gestrichen noch überzogen darunter zum Absatz bestimmt	t t 1000 EUR	* 26 047 26 047 39 711	17 124 17 124 .	17 956 17 956 .	4 4
1712 14 100	Andere grafische Papiere und Pappen - mit einem Quadratmetergewicht von weniger als 40 g und einer mechanisch gewonnenen Fasermenge von 10 GHT oder weniger (holzfrei) darunter zum Absatz bestimmt	t t 1000 EUR	* . . .	. . .	. . .	3 3
1712 14 350	- mit einem Quadratmetergewicht von 40 g bis 150 g und einer mechanisch gewonnenen Fasermenge von 10 GHT oder weniger (holzfrei), in Rollen darunter zum Absatz bestimmt	t t 1000 EUR	* . 97 313 108 434	. 109 254 111 096	. 100 807 100 908	17 17
1712 14 391	- - in Bogen bis max. DIN A 3 darunter zum Absatz bestimmt	t t 1000 EUR	* 69 932 63 735	60 581 54 807	62 683 56 469	7 7
1712 14 395	- - andere Papiere und Pappen (nicht in Rollen oder Bogen bis max. DIN A 3) darunter zum Absatz bestimmt	t t 1000 EUR	* 136 193 136 193 165 249	151 932 151 932 181 529	140 246 140 246 159 336	12 12
1712 14 500	- mit einem Quadratmetergewicht von mehr als 150 g und einer mechanisch gewonnenen Fasermenge von 10 GHT oder weniger (holzfrei) darunter zum Absatz bestimmt	t t 1000 EUR	* . 181 549 108 191	. 176 825 100 922	. 181 547 105 743	13 13



## 3 Produktion nach Güterarten - Deutschland

Melde-Nr.	Bezeichnung	Einheit	2. Vj 2011	1. Vj 2012	2. Vj 2012	2. Vj 2012 Anzahl der Unternehmen
1	2	3	4	5	6	7
1712 14 701	- mit einer mechanisch gewonnenen Fasermenge von mehr als 10 GHT - - in Rollen darunter zum Absatz bestimmt	t t 1000 EUR	. 372 084 243 107	334 516 334 516 220 319	325 423 325 423 217 044	9 9
1712 14 705	- - andere Papiere und Pappen mit einer mechanisch gewonnenen Fasermenge von mehr als 10 GHT darunter zum Absatz bestimmt	t t 1000 EUR	. 36 994 28 806	. . .	. . .	3 3
1712 20 300	Papiere für die Herstellung von Toilettenpapier, Abschmink- oder Handtüchern, Servietten o.ä. Papiererzeugnissen - Zellstoffwatte darunter zum Absatz bestimmt	t t 1000 EUR	29 895 . .	. . .	. . .	4 3
1712 20 550	- Vliese aus Zellstofffasern (sog. Tissue) und gekrepptes Papier - - mit einem Quadratmetergewicht pro Lage von 25 g oder weniger (Tissue) darunter zum Absatz bestimmt	t t 1000 EUR	216 415 . 6 103	185 267 4 976 3 953	184 676 5 848 5 043	8 3
1712 20 570	- - mit einem Quadratmetergewicht pro Lage von mehr als 25 g (Krepp) darunter zum Absatz bestimmt	t t 1000 EUR	46 169 19 908 36 487	44 383 18 026 31 280	40 968 16 383 31 583	6 5
1712 20 900	- Andere Papiere für die Herstellung von Toilettenpapier, Abschmink- oder Handtücher, Servietten u.ä. Papiererzeugnisse darunter zum Absatz bestimmt Wellpappenrohpapier	t t 1000 EUR	16 472 . .	17 120 . .	. . .	4 3
1712 31 000	Kraftliner, weder gebleicht noch überzogen darunter zum Absatz bestimmt	t t 1000 EUR	. . .	. . .	. . .	2 2
1712 32 000	Gestrichener (white top) Kraftliner; überzogener Kraftliner darunter zum Absatz bestimmt	t t 1000 EUR	- . .	. . .	. . .	1 1
1712 33 000	Halbzellstoffpapier für die Welle der Wellpappe (sog. "fluting") darunter zum Absatz bestimmt	t t 1000 EUR	. . .	. . .	. . .	2 2
1712 34 000	Wellenpapier aus Altpapier und sonstiges Wellenpapier darunter zum Absatz bestimmt	t t 1000 EUR	527 270 527 270 238 527	638 615 638 615 230 320	595 318 595 318 227 410	13 13
1712 35 200	Testliner (Liner aus Altpapier), weder gestrichen noch überzogen - mit einem Quadratmetergewicht von 150 g oder weniger darunter zum Absatz bestimmt	t t 1000 EUR	409 621 191 001 .	445 384 167 853 .	451 129 179 394 .	18 18
1712 35 400	- mit einem Quadratmetergewicht von mehr als 150 g darunter zum Absatz bestimmt	t t 1000 EUR	111 127 51 191 .	162 992 59 281 .	169 021 64 983 .	11 11
1712 41 200	Papier, weder gestrichen noch überzogen Kraftpapier, weder gestrichen noch überzogen; Kraftsackpapier, gekreppt oder gefältelt - Kraftsackpapier, ungebleicht darunter zum Absatz bestimmt	t t 1000 EUR	- . .	- . .	. . .	1 1
1712 41 400	- Anderes Kraftsackpapier, nicht gekreppt, gefältelt oder durch Pressen oder Prägen gemustert oder perforiert darunter zum Absatz bestimmt	t t 1000 EUR	- . .	- . .	- . .	- -
1712 41 600	- Kraftpapiere und Kraftpappen, mit einem Quadratmetergewicht von 150 g oder weniger darunter zum Absatz bestimmt	t t 1000 EUR	45 257 45 257 56 975	26 435 26 435 27 638	24 213 24 213 25 326	10 10
1712 41 800	- Kraftsackpapier, gekreppt oder gefältelt, auch durch Pressen oder Prägen gemustert oder perforiert darunter zum Absatz bestimmt	t t 1000 EUR	- . .	. . .	. . .	1 1

Melde-Nr.	Bezeichnung	Einheit	2. Vj 2011	1. Vj 2012	2. Vj 2012	2. Vj 2012 Anzahl der Unternehmen
1	2	3	4	5	6	7
1712 42 200	Sulfitpackpapier und anderes weder gestrichenes noch überzogenes Papier (außer Papieren und Pappen von der Art, wie sie als Schreibpapiere, Druckpapiere oder als Papiere und Pappen zu anderen graphischen Zwecken verwendet werden) - Sulfitpackpapier darunter zum Absatz bestimmt	t t 1000 EUR	* . 20 145 17 679	. . 21 014 18 290	. . 20 841 17 842	6 6
1712 42 400	- Andere Papiere und Pappen, weder gestrichen noch überzogen, mit einem Quadratmetergewicht von 150 g oder weniger, in Rollen oder Bogen (ohne Stroh-, Wellenpapier, Testliner, Sulfitpackpapier, Filter- oder Filzpapier und -pappe) darunter zum Absatz bestimmt	t t 1000 EUR	* . 314 952 217 804	250 041 239 318 185 574	251 388 239 490 184 725	17 17
1712 42 600	- Papiere und Pappen, weder gestrichen noch überzogen, mit einem Quadratmetergewicht von mehr als 150 g, jedoch weniger als 225 g (ohne Stroh-, Wellenpapier, Testliner, Sulfitpackpapier, Filter- oder Filzpapier und -pappe) darunter zum Absatz bestimmt	t t 1000 EUR	* 13 059 13 059 9 715	. . . .	. . . .	2 2
1712 42 805	- - Papiere und Pappen, weder gestrichen noch überzogen, mit einem Quadratmetergewicht von 225 g oder mehr (ohne Stroh-, Wellenpapier, Testliner, Sulfitpackpapier, Filter- oder Filzpapier und -pappe) - - Papiere und Pappen, weder gestrichen noch überzogen, mit einem Quadratmetergewicht von 225 g oder mehr, aus Altpapier darunter zum Absatz bestimmt	t t 1000 EUR	* 224 970 179 238 87 493	219 924 130 556 62 406	216 897 125 611 60 062	14 14
1712 42 809	- - Andere Papiere und Pappen, weder gestrichen noch überzogen, mit einem Quadratmetergewicht von 225 g oder mehr darunter zum Absatz bestimmt	t t 1000 EUR	* 125 290 118 837 73 040	128 219 122 890 74 989	112 683 107 703 63 007	8 8
1712 43 300	Filterpapier und Filterpappe; Filzpapier - Filterpapier und Filterpappe darunter zum Absatz bestimmt	t t 1000 EUR	* 36 550 28 057 85 042	36 767 26 875 85 938	34 137 25 556 82 854	8 8
1712 43 600	- Filzpapier und Filzpappe darunter zum Absatz bestimmt	t t 1000 EUR	* . . .	. . .	. . .	2 2
1712 44 000	Zigarettenpapier (nicht in Form von Heftchen, Hülsen oder in Rollen und nicht mit einer Breite von 5 cm oder weniger) darunter zum Absatz bestimmt	t t 1000 EUR	* . . .	. . .	. . .	1 1
1712 51 000	Ungestrichene Pappe (außer Pappe von der Art, wie sie als Schreibpapier, Druckpapier oder zu anderen grafischen Zwecken verwendet wird) Ungestrichene Pappe, innen grau darunter zum Absatz bestimmt	t t 1000 EUR	* . . .	. . .	. . .	2 2
1712 59 000	Sonstige ungestrichene Pappe darunter zum Absatz bestimmt	t t 1000 EUR	* . . .	. . .	. . .	2 2
1712 60 000	Pergamentpapier und -pappe, Pergamentersatzpapier, Naturpapppapier, Pergaminpapier u.a. kalandrierte durchsichtige oder durchscheinende Papiere darunter zum Absatz bestimmt	t t 1000 EUR	* 16 591 16 591 26 589	20 062 20 062 34 349	18 739 18 739 31 856	10 10
1712 71 000	Papier und Pappe, bearbeitet Papier und Pappe, zusammengeklebt, auf der Oberfläche weder gestrichen noch überzogen oder getränkt, auch mit Innenverstärkung, in Rollen oder Bogen darunter zum Absatz bestimmt	t t 1000 EUR	* . . .	. . .	. . .	3 3

## 3 Produktion nach Güterarten - Deutschland

Melde-Nr.	Bezeichnung	Einheit	2. Vj 2011	1. Vj 2012	2. Vj 2012	2. Vj 2012 Anzahl der Unternehmen
1	2	3	4	5	6	7
1712 72 000	Papiere und Pappen, gekreppt oder gefälzelt, auch durch Pressen oder Prägen gemustert oder perforiert, a.n.g., in Rollen oder Bogen darunter zum Absatz bestimmt	t t 1000 EUR	* 5 651 5 651 14 448	6 382 6 382 15 308	6 571 6 571 15 211	10 10
	Ein- oder beidseitig mit Kaolin oder anderen anorganischen Stoffen gestrichene Papiere und Pappen zum Beschreiben, Bedrucken oder für andere grafische Zwecke, in Rollen oder Bogen - Papiere und Pappen, gestrichen oder überzogen, zum Beschreiben, Bedrucken oder zu anderen grafischen Zwecken, mit einem Gehalt an mechanisch gewonnenen Fasern von 10% oder weniger (holzfrei) - - Rohpapier und Rohpappe für licht-, wärme- oder elektroempfindliche Papiere und Pappen, mit einem Quadratmetergewicht von 150 g oder weniger					
1712 73 351	- - in Rollen darunter zum Absatz bestimmt	t t 1000 EUR	* . . .	. . . .	. . . .	2 2
1712 73 355	- - - andere Papiere und Pappen darunter zum Absatz bestimmt  - - Andere Papiere und Pappen zum Beschreiben, Bedrucken oder für andere grafische Zwecke	t t 1000 EUR	* . . .	237 376 237 376 185 204	241 270 241 270 185 282	6 6
1712 73 371	- - - in Rollen darunter zum Absatz bestimmt	t t 1000 EUR	* 130 739 130 739 93 427	139 830 139 830 99 737	139 819 139 819 95 519	10 10
1712 73 375	- - - andere Papiere und Pappen darunter zum Absatz bestimmt	t t 1000 EUR	* 156 357 156 357 148 230	137 199 137 199 131 968	136 862 136 862 127 686	9 9
1712 73 600	- Leichtgewichtiges gestrichenes Papier, sog. "LWC-Papier", mit einer mechanisch gewonnenen Fasermenge von 10 GHT oder mehr (holzhaltig) darunter zum Absatz bestimmt  - Andere gestrichene Papiere und Pappen, zum Beschreiben, Bedrucken und zu anderen grafischen Zwecken, mechanisch gewonnene Fasermenge von 10 GHT oder mehr (holzhaltig) (ohne "LWC-Papier")	t t 1000 EUR	* 443 671 443 671 291 783	385 355 385 355 252 880	421 822 421 822 276 688	7 7
1712 73 750	- - in Rollen darunter zum Absatz bestimmt	t t 1000 EUR	* 154 145 154 145 96 566	142 116 142 116 90 670	146 602 146 602 92 169	4 4
1712 73 790	- - in Bogen darunter zum Absatz bestimmt	t t 1000 EUR	* 124 736 124 736 81 061	134 235 134 235 79 991	134 346 134 346 79 374	6 6
1712 74 000	Ein- oder beidseitig mit Kaolin oder anderen anorganischen Stoffen gestrichene oder überzogene Kraftpapiere und -pappen (ohne solche zum Beschreiben, Bedrucken oder für andere grafische Zwecke), mit einem Quadratmetergewicht von 150 g oder weniger, in Rollen oder Bogen	t 1000 EUR	.	.	.	2
1712 75 000	Ein- oder beidseitig mit Kaolin oder anderen anorganischen Stoffen gestrichene oder überzogene Kraftpapiere und -pappen (ohne solche zum Beschreiben, Bedrucken oder für andere grafische Zwecke), mit einem Quadratmetergewicht von mehr als 150 g, in Rollen oder Bogen	t 1000 EUR	.	.	.	2
1712 76 000	Kohlepapier, präpariertes Durchschreibepapier u.a. Vervielfältigungs- und Umdruckpapier mit einer Breite von ungefaltet mehr als 36 cm, in Rollen oder Bogen	t 1000 EUR	60 216 85 475	33 742 43 497	. .	3

## 3 Produktion nach Güterarten - Deutschland

Melde-Nr.	Bezeichnung	Einheit	2. Vj 2011	1. Vj 2012	2. Vj 2012	2. Vj 2012 Anzahl der Unternehmen
1	2	3	4	5	6	7
1712 77 100	Papiere, Pappen, Zellstoffwatte und Vlies aus Zellstofffasern, gestrichen, überzogen, getränkt, geteert, bituminiert, asphaltiert, gummiert oder mit Klebeschicht versehen (auch aluminisiert), in Rollen oder Bogen - geteert, bituminiert oder asphaltiert	t 1000 EUR	.	.	.	2
1712 77 330	- selbstklebend	t 1000 EUR	26 261 72 727	28 227 49 969	26 568 47 775	5
1712 77 350	- gummiert oder mit Klebeschicht versehen (ohne selbstklebendes)	t 1000 EUR	4 310 8 385	4 318 8 279	3 983 7 803	5
1712 77 550	- mit Kunstharz oder Kunststoff gestrichen, überzogen oder getränkt (auch aluminisiert; ohne Klebeschicht); mit Wachs, Paraffin, Stearin, Öl oder Glycerin überzogen oder getränkt - - gebleicht, mit einem Quadratmetergewicht von mehr als 150 g	t 1000 EUR	26 593 112 743	33 420 110 830	30 598 109 084	12
1712 77 590	- - Andere Papiere und Pappen, mit einem Quadratmetergewicht von mehr als 150 g	t 1000 EUR	19 656 83 714	21 833 92 372	20 595 87 436	13
1712 77 700	- mit Wachs, Paraffin, Stearin, Öl oder Glycerin überzogen oder getränkt	t 1000 EUR	4 261 13 677	4 368 14 180	3 857 12 570	6
1712 77 803	- Endlosformulare u.a. Papiere und Pappen, Zellstoffwatte und Vliese aus Zellstofffasern, gestrichen, überzogen oder getränkt - - Endlosformulare in Rollen, mit einer Breite von mehr als 15 cm, oder Bogen, mit einer Breite von mehr als 36 cm darunter zum Absatz bestimmt	t t 1000 EUR	.	.	.	3 2
1712 77 805	- - Andere Papiere und Pappen, Zellstoffwatte und Vliese aus Zellstofffasern darunter zum Absatz bestimmt	t t 1000 EUR	.	.	.	15 15
1712 78 200	Innen graue, ein- oder beidseitig mit Kaolin oder anderen anorganischen Stoffen gestrichene oder überzogene Kraft- und Multiplexpapiere und -pappen (ohne solche zum Beschreiben, Bedrucken oder für andere grafische Zwecke), in Rollen oder Bogen - Kraftpapiere und -pappen (nicht in Rollen oder Bogen bis max. DIN A 3) darunter zum Absatz bestimmt	t t 1000 EUR	*	.	.	- -
1712 78 500	- Multiplexpapiere und -pappen, ungebleicht darunter zum Absatz bestimmt	t t 1000 EUR	*	.	.	1 1
1712 79 530	- - jede Lage gebleicht darunter zum Absatz bestimmt	t t 1000 EUR	*	.	.	- -
1712 79 550	- - mit nur einer gebleichten Außenlage darunter zum Absatz bestimmt	t t 1000 EUR	*	.	.	- -
1712 79 700	- Andere gestrichene oder überzogene Papiere und Pappen darunter zum Absatz bestimmt	t t 1000 EUR	*	129 731 129 731 89 112	.	5 5

Melde-Nr.	Bezeichnung	Einheit	2. Vj 2011	1. Vj 2012	2. Vj 2012	2. Vj 2012 Anzahl der Unternehmen
1	2	3	4	5	6	7
	Papier-, Karton- und Pappwaren					
	Wellpapier und -pappe; Verpackungsmittel aus Papier, Karton und Pappe					
1721 11 000	Wellpapier und -pappe, in Rollen oder Bogen, auch perforiert darunter zum Absatz bestimmt	t t 1000 EUR	* 1 262 840 600 660 390 866	1 291 534 615 417 372 120	1 227 521 582 006 356 200	69 48
1721 12 300	Säcke, Beutel, Tüten aus Papier - Säcke und Beutel mit einer Bodenbreite von 40 cm oder mehr	t 1000 EUR	34 608 64 182	35 904 67 201	31 940 62 172	12
1721 12 500	- Andere Säcke, Beutel oder Tüten (ohne Schallplattenhüllen)	t 1000 EUR	47 021 118 545	45 023 117 382	44 194 119 970	27
1721 13 000	Schachteln und Kartons aus Wellpapier oder Wellpappe	t 1000 EUR	1 026 913 1 135 684	1 065 954 1 183 697	1 015 088 1 121 114	154
	Faltschachteln und -kartons, aus nicht gewelltem Papier oder nicht gewellter Pappe					
1721 14 001	- für Flüssigkeiten	t 1000 EUR	132 560 254 974	122 220 242 684	130 312 272 208	4
1721 14 003	- Andere Faltschachteln u. -kartons aus Karton	t 1000 EUR	208 427 459 903	222 397 486 451	206 782 456 047	98
1721 14 005	- Andere Faltschachteln u. -kartons aus Vollpappe	t 1000 EUR	128 190 130 274	121 800 124 246	122 069 122 082	78
1721 14 007	- Displays (Trays) aus Karton oder Vollpappe	t 1000 EUR	54 765 91 762	57 043 99 638	54 182 89 140	41
1721 14 009	- Andere Faltschachteln u. -kartons, aus nicht gewelltem Papier oder nicht gewellter Pappe	t 1000 EUR	15 179 38 855	15 408 39 464	13 958 35 235	19
	Andere Verpackungsmittel aus Papier, Pappe, Zellstoffwatte oder Vliesen aus Zellstofffasern (einschl. Schallplattenhüllen); Pappwaren zur Verwendung in Büros, Läden u. dgl.					
	- Andere Verpackungs- und Aufbewahrungsmittel (einschl. Schallplattenhüllen) aus Papier oder Pappe, Zellstoffwatte oder Vliesen aus Zellstofffasern					
1721 15 303	- - Dosen, Trommeln und Fässer	t 1000 EUR	32 372 40 511	31 753 40 198	33 809 42 022	8
1721 15 305	- - Flexible Verpackungs- und Aufbewahrungsmittel (z.B. Schallplattenhüllen, Weichpackungen, Verpackungszuschnitte)	t 1000 EUR	23 827 59 475	25 233 67 439	21 235 56 798	24
1721 15 309	- - Andere Verpackungs- und Aufbewahrungsmittel	t 1000 EUR	11 100 .	11 005 .	10 058 .	14
1721 15 500	- Pappwaren zur Verwendung in Büros, Läden u. dgl.	t 1000 EUR	. .	. .	. .	2
	Haushalts-, Hygiene- und Toilettenartikel aus Zellstoff, Papier und Pappe					
	Toilettenpapier, Taschen-, Abschmink-, Hand- und Tischtücher, Servietten aus Papierhalbstoff, Papier, Zellstoffwatte oder Vliesen aus Zellstofffasern					
1722 11 200	- Toilettenpapier	t 1000 EUR	185 726 334 948	245 300 344 430	243 070 349 439	14
1722 11 400	- Taschen- und Abschminktücher	t 1000 EUR	30 432 53 211	35 300 60 469	29 026 50 013	7
1722 11 600	- Handtücher	t 1000 EUR	99 795 174 463	88 642 153 591	87 724 155 797	9
1722 11 800	- Tischtücher und Servietten aus Papierhalbstoff, Papier, Zellstoffwatte oder Vliesen aus Zellstofffasern	t 1000 EUR	21 342 77 809	20 852 80 316	20 580 75 664	11

## 3 Produktion nach Güterarten - Deutschland

Melde-Nr.	Bezeichnung	Einheit	2. Vj 2011	1. Vj 2012	2. Vj 2012	2. Vj 2012 Anzahl der Unternehmen
1	2	3	4	5	6	7
1722 12 100	Monatsbinden und Tampons, Windeln und Windeleinlagen für Kleinkinder u.ä. Hygieneartikel sowie Bekleidung und Bekleidungszubehör, aus Papierhalbstoff, Papier, Zellstoffwatte oder Vliesen aus Zellstofffasern - Hygienische Binden und Tampons, Windeln für Kleinkinder u.ä. hygienische Waren, aus Watte	t 1000 EUR	2 010 14 575	2 389 17 255	2 361 16 596	3
1722 12 200	- Hygienische Binden, Tampons u.ä. Waren aus Papierhalbstoff, Papier, Zellstoffwatte oder Vliesen aus Zellstofffasern	t 1000 EUR	22 221 47 902	22 141 50 870	21 553 50 341	6
1722 12 300	- Windeln für Kleinkinder u.ä. Waren zu hygienischen Zwecken aus Papierhalbstoff, Papier, Zellstoffwatte oder Vliesen aus Zellstofffasern	t 1000 EUR	134 255 176 188	144 379 208 370	135 177 168 513	7
1722 12 403	- Watte; andere Waren aus Watte - - Watte aus Spinnstoffen und Waren daraus, für medizinische Zwecke	t 1000 EUR	.	.	.	1
1722 12 405	- - Industriewatte aus Spinnstoffen darunter zum Absatz bestimmt	t 1000 EUR	.	.	.	4 4
1722 12 409	- - Andere Watte aus Spinnstoffen und Waren daraus darunter zum Absatz bestimmt	t 1000 EUR	.	22 731	25 151	3 3
1722 12 500	- Bekleidung und Bekleidungs-zubehör aus Papier, Zellstoff oder Vliesen	t 1000 EUR	-	-	-	-
1722 12 900	- Andere Waren aus Papier zum Gebrauch im Haushalt, im Krankenhaus, bei der Körperpflege oder zu hygienischen Zwecken	t 1000 EUR	18 838 50 517	21 067 56 218	22 294 59 252	13
1722 13 000	Tabletts, Schüsseln, Teller, Tassen, Becher u.ä. Waren, aus Papier oder Pappe	t 1000 EUR	15 336 37 236	14 665 33 627	14 602 35 456	9
1723 11 000	Schreibwaren und Bürobedarf aus Papier, Karton oder Pappe Kohle-, Vervielfältigungs-, Durchschreibe-, Umdruckpapier; Papier, gummiert oder mit Klebeschicht, in Streifen oder Rollen	t 1000 EUR	.	136	145	3
1723 12 300	Briefumschläge, Einstückbriefe, Postkarten (ohne Bilder), aus Papier oder Pappe; Zusammenstellungen solcher Schreibwaren in Pappschachteln u.ä. Behältnissen - Briefumschläge	1000 St 1000 EUR	5 578 681 68 605	5 952 058 73 696	5 115 570 61 615	24
1723 12 500	- Einstückbriefe, Postkarten (ohne Bilder) und Briefkarten	1000 St 1000 EUR	.	.	.	1
1723 12 700	- Zusammenstellungen von Schreibwaren in Schachteln, Taschen u.ä. Behältnissen	t 1000 EUR	.	.	.	3
1723 13 130	Register, Bücher für die kaufmännische Buchführung, Hefte, Schreibunterlagen, Ordner, Durchschreibesätze, Alben für Muster oder Sammlungen und Buchhüllen, aus Papier oder Pappe - Register, Briefblöcke, Merkbücher - - Register, Bücher für die kaufmännische Buchführung, Auftragsbücher und Quittungsbücher	1000 EUR	8 726	12 169	8 681	35
1723 13 150	- - Briefpapierblöcke und Notizblöcke; Merkbücher und Notizbücher ohne Kalendarium	1000 EUR	27 707	36 633	40 150	31
1723 13 170	- - Merkbücher, Notizbücher und Tagebücher mit Kalendarium	1000 EUR	.	.	.	3

## 3 Produktion nach Güterarten - Deutschland

Melde-Nr.	Bezeichnung	Einheit	2. Vj 2011	1. Vj 2012	2. Vj 2012	2. Vj 2012 Anzahl der Unternehmen
1	2	3	4	5	6	7
1723 13 190	- - Andere Waren oder Bücher wie Gästebücher, Mitgliedsbücher, Mal- und Zeichenpapier in Blockform	1000 EUR	5 257	4 917	5 043	15
1723 13 300	- Hefte	1000 EUR	8 935	9 983	13 773	4
1723 13 500	- Ordner, Schnellhefter (z.B. für Lose-Blatt-Systeme), Einbände, andere als Buchhüllen, und Aktendeckel	1000 EUR	57 697	59 240	50 295	22
1723 13 750	- - Durchschreibesätze und -hefte, auch mit eingelegtem Kohlepapier	1000 EUR	563	327	305	7
1723 13 790	- - Endlosformularsätze	1000 EUR	2 679	2 852	2 389	23
1723 13 800	- Alben für Muster oder für Sammlungen, aus Papier oder Pappe	1000 EUR	7 718	9 356	7 434	11
1723 13 900	- Schreibunterlagen, Buchhüllen u.a. Waren des Schul-, Bürobedarfs und des Papierhandels	1000 EUR	25 388	21 704	22 873	22
1723 14 003	Andere Papiere oder Pappen zum Beschreiben, Bedrucken oder zu anderen grafischen Zwecken - bedruckt, durch Pressen oder Prägen gemustert oder perforiert (z.B. Endlosformulare)	t 1000 EUR	4 579 8 264	5 035 8 299	4 588 7 897	11
1723 14 005	- für Büromaschinen u.ä. Geräte, in Streifen oder Rollen, Breite 15 cm oder weniger	t 1000 EUR	11 212 23 288	10 733 23 450	9 510 23 004	7
1723 14 009	- Andere Papiere oder Pappen zum Beschreiben, Bedrucken oder zu anderen grafischen Zwecken, a.n.g. (z.B. Bogen, Breite 36 cm oder weniger)	t 1000 EUR	16 720 9 118	21 630 15 386	22 253 13 781	8
1724 11 001	Tapeten und Wandverkleidungen aus Papier; Buntglaspapier - Tapeten u.ä. Wandverkleidungen, bestrichen oder überzogen, mit einer Lage Kunststoff versehen	Rollen 1000 EUR	24 027 012 114 593	26 270 359 129 816	24 711 967 122 542	9
1724 11 009	- Andere Tapeten u.ä. Wandverkleidungen; Buntglaspapier	Rollen 1000 EUR	1 728 439 .	. .	. .	2
1724 12 000	Wandverkleidungen aus Spinnstoffen	Rollen 1000 EUR	. .	. .	. .	1
1729 11 200	Etiketten aller Art aus Papier oder Pappe, auch bedruckt - Selbstklebeetiketten, bedruckt	t 1000 EUR	21 240 205 666	21 575 211 332	20 509 199 447	97
1729 11 400	- Andere bedruckte Etiketten	t 1000 EUR	16 090 96 686	15 846 92 954	15 266 90 275	47
1729 11 600	- Selbstklebeetiketten, nicht bedruckt	t 1000 EUR	5 908 36 383	5 321 34 428	5 416 35 101	28
1729 11 800	- Andere nichtbedruckte Etiketten	t 1000 EUR	679 5 434	734 6 281	717 6 194	10
1729 12 000	Filterblöcke und Filterplatten aus Papierhalbstoff	t 1000 EUR	- -	- -	- -	-
1729 19 100	Zigarettenpapier, zugeschnitten oder in Form von Heftchen oder Hülsen; Rollen, Spulen, Spindeln u.ä. Unterlagen aus Papierhalbstoff, Papier oder Pappe; Filterpapier und -pappe; andere Waren aus Papier oder Pappe a.n.g. - Zigarettenpapier, in Rollen mit einer Breite von 5 cm oder weniger oder in Form von Heftchen oder Hülsen	t 1000 EUR	. 27 629	. 25 875	. 24 377	3
1729 19 200	- Rollen, Spulen, Spindeln u.ä. Unterlagen aus Papierhalbstoff, Papier oder Pappe, auch gelocht oder gehärtet, zum Aufwickeln von Spinnstoffgarnen	t 1000 EUR	3 515 4 680	3 493 4 613	3 164 4 187	4

## 3 Produktion nach Güterarten - Deutschland

Melde-Nr.	Bezeichnung	Einheit	2. Vj 2011	1. Vj 2012	2. Vj 2012	2. Vj 2012 Anzahl der Unternehmen
1	2	3	4	5	6	7
1729 19 303	- Andere Rollen, Spulen, Spindeln u.ä. Unterlagen aus Papierhalbstoff, Papier oder Pappe - - Zylindrische Hülsen und Spulenkern zum Aufwickeln von flächigen Materialien	t 1000 EUR	59 271 61 587	60 355 64 299	58 451 61 976	18
1729 19 309	- - Andere Rollen, Spulen, Spindeln u.ä. Unterlagen, a.n.g.	t 1000 EUR	.	.	.	3
1729 19 510	- Filterpapier und Filterpappe, zugeschnitten	t 1000 EUR	4 191 12 393	4 273 14 767	4 131 12 112	12
1729 19 550	- Diagrammpapier für Registriergeräte, in Rollen, Bogen oder Scheiben	t 1000 EUR	46 266	54 903	45 960	
1729 19 570	- Formgepresste Waren aus Papierhalbstoff	t 1000 EUR	.	.	.	4
1729 19 851	- - Dichtungen aus Papier oder Pappe - - Dichtungen aus Papier oder Pappe; Papier und Pappe, gelocht, für Jacquardvorrichtungen u.ä. Maschinen; Papier für bestimmte Verwendungszwecke, z.B. Kondensatorpapier	t 1000 EUR	10 570 19 373	9 569 18 739	9 138 18 726	14
1729 19 852	- - Bierdeckel	t 1000 EUR	.	.	.	2
1729 19 859	- - Andere Waren aus Papier oder Pappe, a.n.g.	t 1000 EUR	38 801 78 253	37 381 77 395	34 201 66 328	41
1799 99 000	Veredlung von Erzeugnissen dieser Güterabteilung	1000 EUR	137 122	122 798	122 279	30



Melde-Nr.	Bezeichnung	Einheit	2. Vj 2011	1. Vj 2012	2. Vj 2012	2. Vj 2012 Anzahl der Unternehmen
1	2	3	4	5	6	7
	Druckerzeugnisse, bespielte Ton-, Bild- und Datenträger					
	Druck von Tageszeitungen einschl. deren Sonntagszeitungen u.a. periodischen Druckschriften, mindestens viermal wöchentlich erscheinend					
1811 10 002	- im Digitaldruckverfahren hergestellt	1000 EUR	.	.	.	2
1811 10 003	- im Offsetdruckverfahren hergestellt	1000 EUR	215 141	231 160	227 679	68
1811 10 009	- in einem anderen Druckverfahren hergestellt	1000 EUR	.	.	.	3
1812 11 000	Druck von Briefmarken, Stempelmarken, Steuerzeichen und dergleichen, nicht entwertet; Papiere mit Stempel; Chipkarten, Scheckformulare; Banknoten, Aktien; Schuldverschreibungen u.ä. Sicherheitspapieren	1000 EUR	.	.	.	4
	Druck von Werbedrucken und Werbeschriften, Verkaufskatalogen u.dgl.					
	- Verkaufskataloge (z.B. Versandhauskataloge, Reisekataloge)					
1812 12 301	- - im Tiefdruckverfahren hergestellt	1000 EUR	60 129	66 429	67 493	6
1812 12 303	- - im Offsetdruckverfahren hergestellt	1000 EUR	153 362	189 125	150 502	143
1812 12 308	- - im Digitaldruckverfahren hergestellt	1000 EUR	17 853	29 800	28 403	39
	- Plakate u.ä. Drucke (z.B. Großflächenplakate, Plakate für Ganzsäulen u.ä. Plakate, City-Poster)					
1812 12 502	- - im Offsetdruckverfahren hergestellt	1000 EUR	73 561	76 567	75 884	227
1812 12 503	- - im Siebdruckverfahren hergestellt	1000 EUR	10 231	10 203	8 977	18
1812 12 504	- - im Digitaldruckverfahren hergestellt	1000 EUR	16 779	17 676	16 391	49
	- Geschäftsberichte					
1812 12 505	- - im Offsetdruckverfahren hergestellt	1000 EUR	10 243	8 146	8 957	73
1812 12 506	- - im Digitaldruckverfahren hergestellt	1000 EUR	7 070	5 952	6 309	18
	- Andere Werbedrucke und Werbeschriften (z.B. Prospekte, Werbebeilagen für Zeitungen und Zeitschriften, Werbeaufkleber, Jubiläumsschriften u.ä. Werbedrucke)					
1812 12 507	- - im Offsetdruckverfahren hergestellt	1000 EUR	919 462	910 194	867 898	554
1812 12 508	- - im Tiefdruckverfahren hergestellt	1000 EUR	70 074	77 658	63 713	11
1812 12 509	- - im Digitaldruckverfahren hergestellt	1000 EUR	39 338	36 350	34 720	90
	Druck von anderen Zeitschriften u.a. periodischen Druckschriften, weniger als viermal wöchentlich erscheinend					
	- von Zeitungen (z.B. Wochenzeitungen)					
1812 13 001	- - im Offsetdruckverfahren hergestellt	1000 EUR	54 620	52 140	52 594	60
1812 13 002	- - im Digitaldruckverfahren hergestellt	1000 EUR	758	866	730	5
1812 13 003	- - in einem anderen Druckverfahren hergestellt	1000 EUR	532	608	467	4
	- von Anzeigenblättern, Annoncenzeitungen					
1812 13 004	- - im Offsetdruckverfahren hergestellt	1000 EUR	58 954	57 167	57 637	90
1812 13 005	- - im Digitaldruckverfahren hergestellt	1000 EUR	.	.	-	-
1812 13 006	- - in einem anderen Druckverfahren hergestellt	1000 EUR	.	.	.	1
	- von anderen Zeitschriften (z.B. Illustrierte, Magazine, Fach-, Kunden-, Mitglieder-, Werks- u.a. Publikumszeitschriften)					
1812 13 007	- - im Offsetdruckverfahren hergestellt	1000 EUR	186 752	188 260	187 791	199
1812 13 008	- - im Tiefdruckverfahren hergestellt	1000 EUR	165 629	137 071	138 154	7
1812 13 009	- - in einem anderen Druckverfahren hergestellt	1000 EUR	13 914	14 664	14 029	9

Melde-Nr.	Bezeichnung	Einheit	2. Vj 2011	1. Vj 2012	2. Vj 2012	2. Vj 2012 Anzahl der Unternehmen
1	2	3	4	5	6	7
1812 14 070	Druck von Büchern, Landkarten, hydrographischen oder ähnlichen Karten aller Arten, Bildern, Zeichnungen und Fotografien und Ansichtspostkarten - Bücher, Broschüren u.ä. Drucke in losen Bogen oder in Blättern, auch gefalzt - Bücher, Broschüren u.ä. Druck-erzeugnisse, festgebunden oder broschiert (ohne Wörterbücher und Enzyklopädien) (z.B. Sach-, Adress-, Telefon-, Schul-, Kunst-u.a. Bücher)	1000 EUR	100 525	102 896	103 998	129
1812 14 141	- - Adress- und Telefonbüchern (z.B. Einwohner-, Wirtschafts-, Export-, Fachadressbücher) - - Andere Bücher (ohne Adress- und Telefonbücher) (z.B. Sach-, Schul-, Kunst-, u.a. Bücher)	1000 EUR	45 784	22 665	43 881	18
1812 14 143	- - - im Offsetdruckverfahren hergestellt	1000 EUR	128 791	127 102	126 333	139
1812 14 144	- - - im Digitaldruckverfahren hergestellt	1000 EUR	3 085	3 279	3 268	15
1812 14 149	- - - in einem anderen Druckverfahren hergestellt - - Bilderbücher, Zeichen- und Malbücher für Kinder	1000 EUR	2 387	1 800	1 889	6
1812 14 211	- - - im Offsetdruckverfahren hergestellt	1000 EUR	6 697	8 166	5 968	20
1812 14 212	- - - in einem anderen Druckverfahren hergestellt	1000 EUR	-	.	.	1
1812 14 280	- Wörterbücher und Enzyklopädien, auch in Form von Teilheften, festgebunden oder broschiert	1000 EUR	2 216	2 216	1 812	11
1812 14 350	- Druck von kartografischen Erzeugnissen in Form von Büchern oder Broschüren	1000 EUR	2 527	.	.	2
1812 14 420	- Druck von anderen kartografischen Erzeugnissen, z.B. Wandkarten	1000 EUR	371	327	387	7
1812 14 490	- Druck von illustrierten Postkarten	1000 EUR	3 250	3 205	3 183	43
1812 14 560	- Glückwunschkarten und bedruckten Karten mit persönlichen Mitteilungen, auch mit Briefumschlägen oder Verzierungen aller Art	1000 EUR	6 195	8 336	6 253	38
1812 14 630	- Druck von Bildern, Kunstblättern und Fotografien	1000 EUR	30 642	31 868	31 481	14
1812 19 100	- Kalender aller Art, bedruckt, einschl. Blöcke von Abreißkalendern	1000 EUR	15 070	12 573	17 959	78
1812 19 200	- Druck von Noten (einschl. Braille-Noten)	1000 EUR	897	.	442	5
1812 19 300	- Druck von Abziehbildern aller Art - Andere Drucke, a.n.g.	1000 EUR	19 178	20 807	19 524	27
1812 19 901	- - Bedrucken von anderen Materialien als Papier (einschl. Bedrucken von Kunststoffetiketten, Kunststofftüten, Glasplatten, usw.)	1000 EUR	120 773	140 847	133 066	79
1812 19 903	- - Endlosformulare, a.n.g. (z.B. Schnelltrenn-Formulare)	1000 EUR	76 408	79 473	65 865	84
1812 19 905	- - Einlasskarten für Veranstaltungen, Fahrscheine, Eintrittskarten u.a. Tickets	1000 EUR	9 790	7 523	8 229	30
1812 19 907	- - Andere Drucke für private oder gewerbliche Zwecke (ohne Endlosformulare), z.B. Formblätter, Geschäftsdrucksachen, Familiendrucksachen	1000 EUR	239 807	243 269	231 766	446
1812 19 909	- - Andere Drucke, a.n.g. (z.B. Kundenkarten, Mitgliedsausweise ohne Speicherchip oder Magnetstreifen)	1000 EUR	252 432	237 912	240 299	93
1813 10 000	Satz- und Bildherstellung	1000 EUR	62 692	60 757	61 806	142
1813 20 002	Druckformen; Lithographiesteine, Platten und Zylinder, für den Druck zugerichtet (z.B. geschliffen, gekörnt, poliert) - Hochdruck-Druckformen mit Druckbild (z.B. Flexoklischees, Gummi-klischees, Kunststoffklischees usw.)	1000 EUR	32 443	32 577	31 912	34
1813 20 004	- Druckformen für den Offsetdruck	1000 EUR	15 933	14 521	14 250	51
1813 20 006	- Tiefdruckzylinder oder Platten mit Druckbild (z.B. Kopiervorlagen)	1000 EUR	42 520	41 573	41 918	17

## 3 Produktion nach Güterarten - Deutschland

Melde-Nr.	Bezeichnung	Einheit	2. Vj 2011	1. Vj 2012	2. Vj 2012	2. Vj 2012 Anzahl der Unternehmen
1	2	3	4	5	6	7
1813 20 009	- Andere Druckformen mit Druckbild z.B. für den Siebdruck); Druckformen ohne Druckbild, nicht sensibilisiert	1000 EUR	26 161	24 059	24 374	40
1813 30 003	Sonstige Druckereileistungen - Herstellung von reprografischen Produkten (z.B. Overheadfolien)	1000 EUR	23 929	24 453	23 205	30
1813 30 005	- Gestaltung von Erzeugnissen des Druckgewerbes (z.B. Offline- und Online-Bearbeitung, Entwerfen, Aufbereiten von Text, Bild, Grafik, im Multimedia-Bereich)	1000 EUR	43 295	43 321	42 212	73
1813 30 007	- Mediendienstleistungen (z.B. Datenbanken, Web-to-Print)	1000 EUR	38 354	33 217	31 625	66
1814 10 100	Druckweiterverarbeitung von Büchern, Zeitschriften, Werbeprodukten u.a. Drucksachen - von Büchern usw. durch Falzen, Zusammentragen, Heften, Binden, Beschneiden	1000 EUR	41 012	37 476	39 404	72
1814 10 300	- von Zeitschriften, Broschüren, Katalogen und Werbeprodukten (z.B. Prospekten, Musterkarten usw.) durch Falzen, Zusammentragen, Heften, Klebbinden	1000 EUR	145 953	139 007	131 546	107
1814 10 500	- von anderen Drucksachen, bedruckten Papieren oder Karton (z.B. Formularen, Etiketten, Kalendern) durch Falzen, Lochen, Stanzen, Prägen, Kleben, Kaschieren	1000 EUR	36 585	35 738	37 033	85
1820 10 100	Vervielfältigung von Schallplatten, Magnettonbändern und "Compact Discs" - Vervielfältigung von Schallplatten - Vervielfältigung von Magnettonbändern	1000 EUR	.	.	.	2
1820 10 300	- - mit einer Breite von 4 mm oder weniger	1000 EUR	.	-	-	-
1820 10 500	- - mit einer Breite von mehr als 4mm bis 6,5 mm	1000 EUR	-	-	-	-
1820 10 700	- Vervielfältigung von "Compact Discs"	1000 EUR	43 892	50 741	44 005	14
1820 20 500	Vervielfältigung von bespielten Bildträgern - Vervielfältigung von Magnetbändern mit Bildaufzeichnungen mit einer Breite von mehr als 6,5 mm	1000 EUR	.	.	.	1
1820 20 700	- Vervielfältigung von "Video Discs" und von anderen Aufzeichnungsträgern	1000 EUR	48 262	62 007	50 858	9
1820 30 300	Vervielfältigung von bespielten Datenträgern - Vervielfältigung von Magnetbändern mit EDV-Daten, mit einer Breite von 4 mm oder weniger	1000 EUR	-	-	-	-
1820 30 500	- Vervielfältigung von Magnetbändern mit EDV-Daten, mit einer Breite von mehr als 4 mm	1000 EUR	-	-	-	-
1820 30 700	- Vervielfältigung von anderen Trägern mit EDV-Daten (z.B. auf Platten, CD-ROMs, Disketten)	1000 EUR	17 243	18 971	16 530	13

## 3 Produktion nach Güterarten - Deutschland

Melde-Nr.	Bezeichnung	Einheit	2. Vj 2011	1. Vj 2012	2. Vj 2012	2. Vj 2012 Anzahl der Unternehmen
1	2	3	4	5	6	7
	Kokereierzeugnisse und Mineralölerzeugnisse					
	Kokereierzeugnisse					
1910 10 000	Koks und Schmelzkoks aus Steinkohle, Braunkohle oder Torf, auch agglomeriert; Retortenkohle	t-Trocken TJ 1000 EUR	1 614 913 26 478 268 135	2 043 754 38 372 272 087	2 084 311 38 753 269 475	5 5
1910 20 000	Teer aus Steinkohle, Braunkohle oder Torf u.ä. Mineralteere, auch entwässert oder teilweise destilliert (einschl. rekonstituierter Teere)	t TJ 1000 EUR	68 781 1 963 68 781 1 963 16 861	65 585 1 791 65 585 1 791 15 556	68 121 1 991 68 121 1 991 18 404	6 6 6 6
1910 30 000	Pech und Pechkoks aus Steinkohlen-teer oder anderen Mineralteeren darunter zum Absatz bestimmt	t t 1000 EUR	. . .	. . .	. . .	2 2
	Mineralölerzeugnisse und Briketts					
1920 11 000	Briketts u.ä. feste Brennstoffe - Steinkohlenbriketts u.ä. aus Steinkohle gewonnene feste Brennstoffe darunter zum Absatz bestimmt	t TJ t TJ 1000 EUR	- - - - -	- - - - -	- - - - -	- - - -
1920 12 000	- Braunkohlenbriketts u.ä. aus Braunkohle gewonnene feste Brennstoffe darunter zum Absatz bestimmt	t TJ t TJ 1000 EUR	. . . . .	. . . . .	. . . . .	4 4 3 3
1920 13 000	- Torfbriketts u.ä. aus Torf gewonnene feste Brennstoffe darunter zum Absatz bestimmt	t t 1000 EUR	. . .	. . .	. . .	1 1
1920 21 000	Motorentreibstoffe, Heizöle u.a. Mineralöle Motorenbenzin (einschl. Flugbenzin) darunter Lohnarbeit	t 1000 EUR t 1000 EUR	5 113 077 1 456 786 3 383 666 113 602	5 027 015 1 658 563 3 203 594 107 443	5 008 951 1 642 925 3 231 684 131 703	13 7
1920 23 003	Leichtöle, leichte Zubereitungen a.n.g. - Leichtöl als Raffinerie-Einsatzmaterial (leichtes halbverarbeitetes Destillat für den Einsatz in Raffinerien) darunter zum Absatz bestimmt	t t 1000 EUR	406 527 258 525 .	422 899 257 481 171 732	351 080 237 493 148 279	10 8
1920 23 005	- Leichtes Rohbenzin (leichtes Destillat für den Einsatz in der erdölchemischen Industrie) darunter zum Absatz bestimmt darunter Lohnarbeit	t t 1000 EUR t 1000 EUR	2 419 264 1 009 239 417 338 449 249 21 203	2 348 424 1 022 294 515 007 398 425 22 665	2 177 373 896 922 422 548 366 286 19 665	20 16 7
1920 23 007	- Spezial- und Testbenzin (raffinierte Erdöldestillate der Rohbenzin-/Petroleum-Gruppe) darunter zum Absatz bestimmt	t t 1000 EUR	. 42 086 38 503	. 35 055 25 968	. 35 359 26 793	11 11
1920 24 000	Leuchtöl (Kerosin), ohne Flugturbinenkraftstoff darunter zum Absatz bestimmt darunter Lohnarbeit	t t 1000 EUR t 1000 EUR	. . . . .	. . . . .	. 5 889 . . .	3 3 1
1920 25 000	Flugturbinenkraftstoff aus Leuchtöl (Kerosin) darunter zum Absatz bestimmt darunter Lohnarbeit	t t 1000 EUR t 1000 EUR	1 247 646 1 247 646 538 056 537 652 22 149	1 222 261 1 222 261 622 630 480 072 19 780	1 262 234 1 262 234 626 229 511 039 24 662	9 9 3
1920 26 002	Gasöl - Schweröl als Raffinerie-Einsatzmaterial (schweres halbverarbeitetes Destillat für den Einsatz in Raffinerien) sowie Gas-/Dieselöl (nichtenergetisch) (schweres Destillat für den Einsatz in der erdölchemischen Industrie) darunter zum Absatz bestimmt	t t 1000 EUR	458 396 236 384 30 596	308 254 190 334 39 829	196 215 56 630 16 391	11 8

## 3 Produktion nach Güterarten - Deutschland

Melde-Nr.	Bezeichnung	Einheit	2. Vj 2011	1. Vj 2012	2. Vj 2012	2. Vj 2012 Anzahl der Unternehmen
1	2	3	4	5	6	7
1920 26 005	- Dieselkraftstoff (Erdöldestillat, 180°C bis 380°C, für Straßen- und Schienenfahrzeuge)	t	7 534 936	7 339 073	7 461 797	11
		1000 EUR	2 369 593	2 577 248	2 665 856	
	darunter Lohnarbeit	t	4 462 315	4 368 530	4 256 742	6
		1000 EUR	139 666	147 543	149 848	
1920 26 007	- Heizöl, leicht (Erdöldestillat, 180°C bis 380°C, zur Erzeugung von Wärme oder Dampf)	t	2 322 456	3 451 356	3 077 087	16
	darunter zum Absatz bestimmt	t	2 322 456	3 451 356	3 077 087	16
		1000 EUR	703 663	1 541 002	1 277 704	
1920 27 000	Mittelschwere Öle (ohne Flugturbinenkraftstoff (Kerosin) u.a. Leuchtöl)	t	.	.	.	5
	darunter zum Absatz bestimmt	t	430	.	.	4
		1000 EUR	237	1 104	910	
1920 28 003	Heizöle a.n.g. - Heizöl, schwer, als Raffinerie-Einsatzmaterial (Heizöl für den Einsatz in Raffinerien)	t	367 700	291 875	343 155	7
	darunter zum Absatz bestimmt	t	160 442	68 634	.	4
		1000 EUR	.	.	.	
1920 28 005	- Heizöl, schwer, mit niedrigem Schwefelgehalt (Schwefelgehalt von weniger als 1 GHT)	t	.	.	.	15
	darunter zum Absatz bestimmt	t	605 104	622 419	706 980	15
		1000 EUR	257 157	317 588	304 743	
1920 28 007	- Heizöl, schwer, mit hohem Schwefelgehalt (Schwefelgehalt von mehr als 1 GHT)	t	.	.	.	10
	darunter zum Absatz bestimmt	t	915 481	1 037 535	982 985	10
		1000 EUR	145 933	156 410	144 589	
1920 29 300	Schmieröle; Schweröle a.n.g. - Schmieröle als Raffinerie-Einsatzmaterial (Schmieröle für den Einsatz in Raffinerien)	t	151 091	172 243	166 993	6
	darunter zum Absatz bestimmt	t	151 091	172 243	166 993	6
		1000 EUR	114 709	152 501	159 840	
	- Schmieröle (Flüssigdestillate, mit einem Mineralölgehalt von 70 GHT oder mehr, aus Rohöl, einschl. Motorenölen, technischen Ölen und Schmierfetten)					
1920 29 502	- - Motoren-, Kompressoren- und Turbinenöle	t	175 530	145 203	169 157	13
		1000 EUR	310 607	279 976	336 187	
1920 29 503	- - Hydrauliköle	t	46 774	42 291	42 731	19
		1000 EUR	64 444	59 771	61 108	
1920 29 504	- - Weißöle; Paraffinum liquidum	t	23 148	25 546	25 738	9
		1000 EUR	27 072	29 430	32 549	
1920 29 505	- - Getriebeöle	t	46 867	49 620	47 139	15
		1000 EUR	108 424	120 869	112 234	
1920 29 506	- - Metallbearbeitungs-, Formen- und Korrosionsschutzöle	t	43 018	44 764	42 020	25
		1000 EUR	98 589	104 139	100 344	
1920 29 509	- - Andere Schmieröle und Öle, z.B. Schmieröle, nichtenergetisch, für den Einsatz in der erdölchemischen Industrie; Elektro-Isolieröle	t	.	.	.	25
	darunter zum Absatz bestimmt	t	144 773	140 861	141 790	25
		1000 EUR	169 392	165 121	175 211	
1920 31 001	Gasförmige Kohlenwasserstoffe (ohne Erdgas) Propan und Butane, verflüssigt - Flüssiggas (LPG) (Gemisch aus leichten Kohlenwasserstoffen, durch erhöhten Druck in flüssigem Zustand erhalten, zur Verwendung als Kraft- oder Brennstoff) (auch Propan, chemisch rein)	t	234 185	212 690	231 007	14
		TJ	10 761	9 772	10 618	14
	darunter zum Absatz bestimmt	t	234 185	212 690	231 007	14
		TJ	10 761	9 772	10 618	14
		1000 EUR	40 070	47 335	42 108	
1920 31 002	- Flüssiggas (LPG) als Raffinerie-Einsatzmaterial (Propan/Butane für den Einsatz in Raffinerien) (auch Methan, chemisch rein) sowie nichtenergetisches Flüssiggas (LPG) (Propan/Butane für den Einsatz in der erdölchemischen Industrie)	t	510 677	377 150	.	12
		TJ	30 488	23 236	.	12
	darunter zum Absatz bestimmt	t	487 667	357 448	459 446	10
		TJ	22 796	16 423	20 639	10
		1000 EUR	105 795	109 452	126 906	

## 3 Produktion nach Güterarten - Deutschland

Melde-Nr.	Bezeichnung	Einheit	2. Vj 2011	1. Vj 2012	2. Vj 2012	2. Vj 2012 Anzahl der Unternehmen
1	2	3	4	5	6	7
1920 32 000	Raffineriegas (z.B. Ethylen, Propylen, Butylen, Butadien, verflüssigt u.a. rohe gasförmige Kohlenwasserstoffe, ohne Erdgas)	t	1 648 576	1 677 950	1 656 707	19
		TJ	192 905	221 043	230 127	19
	darunter zum Absatz bestimmt	t	1 036 347	1 002 886	944 653	18
		TJ	49 658	48 129	45 316	18
		1000 EUR	306 263	317 011	309 417	
1920 41 000	Andere Mineralölerzeugnisse - Vaseline; Paraffin, mikrokristallines Erdölwachs, paraffinische Rückstände ("slack wax"), Ozokerit, Montanwachs, Torfwachs, andere Mineralwachse	t	103 280	105 672	106 100	10
	darunter zum Absatz bestimmt	t	103 280	105 672	106 100	10
		1000 EUR	102 913	109 719	113 431	
1920 42 400	- Petrolkoks (schwarzes festes Erzeugnis, durch Kracken oder Karbonisation von Einsatzmaterial-Rückständen, bestehend aus Kohlenstoff 90 bis 95%)	t	.	.	.	8
	darunter zum Absatz bestimmt	TJ	.	.	.	8
		t	383 218	375 608	312 316	7
		TJ	11 184	10 960	9 113	7
	darunter Lohnarbeit	1000 EUR	26 333	32 902	28 135	
		t	279 436	255 956	217 924	4
		TJ	8 155	7 470	6 359	4
		1000 EUR	2 453	2 263	2 338	
1920 42 500	- Bitumen aus Erdöl (schwarzes oder dunkelbraunes festes oder halbfestes dicht- und haftfähiges thermoplastisches Material)	t	.	.	.	15
	darunter zum Absatz bestimmt	t	1 134 301	474 655	1 014 572	14
		1000 EUR	159 724	121 462	199 790	
1920 42 700	- Andere Rückstände aus Erdöl oder Öl aus bituminösen Mineralien	t	.	.	.	13
	darunter zum Absatz bestimmt	t	270 512	403 207	440 308	13
		1000 EUR	45 857	69 974	74 855	
1999 99 000	Veredlung von Erzeugnissen dieser Güterabteilung (ohne Wiederaufbereitung von radioaktiven Brennelementen)	1000 EUR	.	.	.	2

Melde-Nr.	Bezeichnung	Einheit		2. Vj 2011	1. Vj 2012	2. Vj 2012	2. Vj 2012 Anzahl der Unternehmen
1	2	3		4	5	6	7
	Chemische Erzeugnisse						
	Industriegase						
	Edelgase, Wasserstoff, Stickstoff, Sauerstoff						
2011 11 200	- Argon	1000 m³	*	56 991	57 328	58 326	11
	darunter zum Absatz bestimmt	1000 m³		56 991	57 328	58 326	11
		1000 EUR		22 653	22 100	22 428	
2011 11 300	- Edelgase (ohne Argon)	1000 m³	*	.	.	.	1
	darunter zum Absatz bestimmt	1000 m³		.	.	.	1
		1000 EUR		.	.	.	
2011 11 500	- Wasserstoff	1000 m³	*	1 185 150	1 227 065	1 153 777	19
	darunter zum Absatz bestimmt	1000 m³		469 198	492 877	414 793	17
		1000 EUR		62 843	66 933	61 742	
2011 11 600	- Stickstoff	1000 m³	*	1 451 642	1 466 318	1 409 326	13
	darunter zum Absatz bestimmt	1000 m³		.	.	.	12
		1000 EUR		62 126	61 181	62 127	
2011 11 700	- Sauerstoff	1000 m³	*	1 671 345	1 538 978	1 669 441	10
	darunter zum Absatz bestimmt	1000 m³		.	.	.	10
		1000 EUR		80 497	76 648	83 463	
	Gasförmige anorganische Sauerstoffverbindungen der Nichtmetalle (ohne Schwefeldioxid)						
2011 12 300	- Kohlenstoffdioxid	t	*	277 841	236 761	263 541	7
	darunter zum Absatz bestimmt	t		.	.	.	7
		1000 EUR		10 850	9 822	10 651	
2011 12 500	- Schwefeltrioxid, Diarsentrioxid	t	*	.	.	.	3
	darunter zum Absatz bestimmt	t		.	.	.	3
		1000 EUR		.	.	15	
2011 12 700	- Stickstoffoxide	t	*	.	.	.	1
	darunter zum Absatz bestimmt	t		.	.	.	1
		1000 EUR		.	.	.	
2011 12 900	- Andere anorganische Sauerstoffverbindungen der Nichtmetalle	t	*	.	.	.	3
	darunter zum Absatz bestimmt	t		.	.	3 577	3
		1000 EUR		.	.	3 333	
2011 13 000	- Flüssige Luft (einschl. von Edelgasen befreiter flüssiger Luft); Pressluft	t	*	597 599	571 869	558 267	6
	darunter zum Absatz bestimmt	t		.	.	.	5
		1000 EUR		4 146	4 111	4 177	
	Farbstoffe und Pigmente						
	Zinkoxid; Zinkperoxid; Titanoxide						
2012 11 300	- Zinkoxid; Zinkperoxid	t	*	17 768	17 880	18 243	8
	darunter zum Absatz bestimmt	t		.	.	.	8
		1000 EUR		24 816	22 621	21 816	
2012 11 500	- Titanoxide	t-TiO2	*	102 644	112 761	95 342	5
	darunter zum Absatz bestimmt	t-TiO2		102 644	112 761	95 342	5
		1000 EUR		251 362	345 127	287 239	
2012 12 000	Chromoxide und -hydroxide; Manganoxide; Bleioxide; Mennige und Orangemennige; Kupferoxide und -hydroxide	t	*	16 896	18 441	16 720	8
	darunter zum Absatz bestimmt	t		.	.	.	8
		1000 EUR		32 247	33 733	32 339	
	Ausgewählte anorganische Basen; ausgewählte Metalloxide (einschl. Erdpigmenten, Metallhydroxiden und -peroxiden, a.n.g.) (ohne Kupferoxide und -hydroxide)						
2012 19 100	- Eisenoxide und -hydroxide; Erdpigmente (Geschönte Farberden) mit einem Gehalt an gebundenem Eisen von 70 GHT oder mehr, berechnet als Fe2O3	t	*	.	.	.	10
	darunter zum Absatz bestimmt	t		61 445	35 319	59 930	10
		1000 EUR		73 289	45 158	73 275	
2012 19 300	- Cobaltoxide und -hydroxide; handelsübliche Cobaltoxide	t	*	63	35	.	3
	darunter zum Absatz bestimmt	t		63	35	.	3
		1000 EUR		.	.	.	
2012 19 500	- Lithiumoxid und -hydroxid; Vanadiumoxide und -hydroxide; Nickeloxide und -hydroxide, Germaniumoxide und Zirconiumdioxide	t	*	.	.	.	4
	darunter zum Absatz bestimmt	t		.	.	.	4
		1000 EUR		11 442	6 780	7 875	
2012 19 730	- Molybdänoxide und -hydroxide, Antimonoxide	t	*	619	.	.	4
	darunter zum Absatz bestimmt	t		.	.	.	4
		1000 EUR		1 946	2 913	1 802	
2012 19 750	- Antimonoxide	t	*	-	-	-	-
	darunter zum Absatz bestimmt	t		-	-	-	-
		1000 EUR		-	-	-	

## 3 Produktion nach Güterarten - Deutschland

Melde-Nr.	Bezeichnung	Einheit	2. Vj 2011	1. Vj 2012	2. Vj 2012	2. Vj 2012 Anzahl der Unternehmen
1	2	3	4	5	6	7
2012 19 900	- Andere anorganische Basen, weder in den Unterkategorien 2012 11 bis 2012 19 noch in der Unterkategorie 2013 25 genannt, u.a. Metalloxide darunter zum Absatz bestimmt	t t 1000 EUR	* 22 376 35 833	18 042 18 042 34 089	18 380 18 380 46 039	17 16
	Farben und Farbstoffe; Gerbstoffe; Tannine und ihre Derivate Synthetische organische Farbmittel, auch chemisch einheitlich; Farbstoffe sowie Zubereitungen auf deren Grundlage; synthetische organische Erzeugnisse als fluoreszierende Aufheller; Farblacke und Zubereitungen auf deren Grundlage					
2012 21 100	- Dispersionsfarbstoffe und Zubereitungen darunter zum Absatz bestimmt	t t 1000 EUR	* . 8 517	2 947 . 6 676	2 932 . 8 030	7 7
2012 21 200	- Säurefarbstoffe, auch metallisiert und Beizenfarbstoffe sowie Zubereitungen darunter zum Absatz bestimmt	t t 1000 EUR	* 1 624 9 771	758 . 4 314	1 314 . 6 279	14 14
2012 21 300	- Basische Farbstoffe und Zubereitungen darunter zum Absatz bestimmt	t t 1000 EUR	* 1 791 8 023	135 . 998	122 . 692	5 5
2012 21 400	- Direktfarbstoffe und Zubereitungen darunter zum Absatz bestimmt	t t 1000 EUR	* 3 641 12 827	5 459 . 14 436	4 641 . 13 437	11 11
2012 21 500	- Küpenfarbstoffe, Reaktivfarbstoffe, organische Pigmente sowie andere synthetische organische Farbmittel und deren Zubereitungen darunter zum Absatz bestimmt	t t 1000 EUR	* 22 116 18 735 254 080	20 553 17 323 221 353	21 074 17 820 232 903	24 24
2012 21 600	- Synthetische organische Erzeugnisse als fluoreszierende Aufheller darunter zum Absatz bestimmt	t t 1000 EUR	* . 18 076	. . .	. . 17 842	8 8
2012 21 700	- Farblacke; Zubereitungen auf der Grundlage von Farblacken darunter zum Absatz bestimmt	t t 1000 EUR	* 749 749 7 300	738 738 7 351	670 670 6 819	4 4
	Pflanzliche Gerbstoffauszüge; Tannine und ihre Derivate; Farbmittel pflanzlichen oder tierischen Ursprungs (ohne Tierisches Schwarz), auch chemisch einheitlich und Zubereitungen auf deren Grundlage					
2012 22 500	- Pflanzliche Gerbstoffauszüge, Tannine und ihre Salze, Ether, Ester und andere Derivate darunter zum Absatz bestimmt	t t 1000 EUR	* - - -	. . .	. . .	2 2
2012 22 700	- Farbmittel pflanzlichen oder tierischen Ursprungs und Zubereitungen auf der Grundlage dieser Farbstoffe (auch natürliche Lebensmittelfarben; ohne tierisches Schwarz) darunter zum Absatz bestimmt	t t 1000 EUR	* . . .	2 022 2 022 13 838	1 409 1 409 13 387	5 5
	Synthetische organische Gerbstoffe; anorganische Gerbstoffe, Gerbstoffzubereitungen, auch natürliche Gerbstoffe enthaltend; Enzymzubereitungen zum Vorgerben					
2012 23 300	- Synthetische organische Gerbstoffe darunter zum Absatz bestimmt	t t 1000 EUR	* 7 404 5 278	8 346 . 6 872	8 819 . 7 475	5 5
2012 23 500	- Anorganische Gerbstoffe, Gerbstoffzubereitungen, auch natürliche Gerbstoffe enthaltend; Enzymzubereitungen zum Vorgerben darunter zum Absatz bestimmt	t t 1000 EUR	* 21 276 13 592	18 366 . 12 195	21 879 . 13 676	4 4
	Andere Farbmittel, Pigmente und deren Zubereitungen; anorganische Erzeugnisse als Luminophore, auch chemisch einheitlich					
2012 24 150	- Pigmente und Zubereitungen auf der Grundlage von Titandioxid - - mit einem Gehalt an Titandioxid von 80 GHT oder mehr darunter zum Absatz bestimmt	t-TiO2 t-TiO2 1000 EUR	* 3 251 17 220	2 793 . 15 044	2 827 2 827 15 850	10 10
2012 24 190	- - mit einem Gehalt an Titandioxid von weniger als 80 GHT darunter zum Absatz bestimmt	t-TiO2 t-TiO2 1000 EUR	* 7 271 67 687	8 428 . 66 209	9 348 . 74 170	20 20



## 3 Produktion nach Güterarten - Deutschland

Melde-Nr.	Bezeichnung	Einheit	2. Vj 2011	1. Vj 2012	2. Vj 2012	2. Vj 2012 Anzahl der Unternehmen
1	2	3	4	5	6	7
2012 24 400	- Pigmente und Zubereitungen auf der Grundlage von Chrom- und Cadmiumverbindungen darunter zum Absatz bestimmt	t t 1000 EUR	* 553 4 094	496 3 801	555 3 236	6 6
2012 24 701	- - Ultramarin, Lithopone und andere Pigmente und Zubereitungen, Magnetit; anorganische Erzeugnisse als Luminophore darunter zum Absatz bestimmt	t t 1000 EUR	* 3 313 11 957	2 388 10 460	2 478 10 930	9 9
2012 24 702	- - Masterbatches, bunt (ohne solche auf der Grundlage von Titandioxid, Chrom oder Cadmiumverbindungen) darunter zum Absatz bestimmt	t t 1000 EUR	* 21 083 58 438	13 457 48 757	21 481 57 411	15 14
2012 24 705	- - Masterbatches, a.n.g. (ohne solche auf der Grundlage von Titandioxid, Chrom oder Cadmiumverbindungen) darunter zum Absatz bestimmt	t t 1000 EUR	* 13 710 13 710 44 051	13 408 13 408 45 664	13 245 . 44 006	7 7
2012 24 709	- - Ultramarin, Lithopone u.a. Pigmente und Zubereitungen, Magnetit; anorganische Erzeugnisse als Luminophore, a.n.g. (ohne Masterbatches) darunter zum Absatz bestimmt	t t 1000 EUR	* 24 447 18 078 35 384	16 047 12 210 27 174	17 064 12 607 31 403	14 13
2013 11 000	Sonstige anorganische Grundstoffe und Chemikalien (einschl. Spalt- und Brutstoffen) An U 235 angereichertes Uran und seine Verbindungen; Plutonium und seine Verbindungen; Legierungen, Dispersionen usw., die an U 235 angereichertes Uran, Plutonium oder deren Verbindungen enthalten (EURATOM) darunter zum Absatz bestimmt	kg kg 1000 EUR	* . . .	. . .	. . .	1 1
2013 12 000	An U 235 abgereichertes Uran und seine Verbindungen; Thorium und seine Verbindungen; Legierungen, Dispersionen usw., die an U 235 abgereichertes Uran oder seine Verbindungen enthalten (EURATOM) darunter zum Absatz bestimmt	kg kg 1000 EUR	* - - -	- - -	- - -	- -
2013 13 000	Andere radioaktive Elemente, Isotope und Verbindungen; Legierungen, Dispersionen usw., keramische Erzeugnisse und Gemische, die diese Elemente, Isotope oder Verbindungen enthalten darunter zum Absatz bestimmt	GBq GBq 1000 EUR	* . . .	. . .	. . .	2 2
2013 14 000	Nicht bestrahlte Brennstoffelemente (EURATOM) darunter zum Absatz bestimmt	kg kg 1000 EUR	* . . .	. . .	. . .	1 1
2013 21 110	Halogene; Schwefel; Kohlenstoff; andere nicht gasförmige Nichtmetalle - Halogene - - Chlor darunter zum Absatz bestimmt	t t t 1000 EUR	* 901 293 494 341 108 725	1 015 054 606 967 110 899	964 443 575 717 104 269	8 7
2013 21 160	- - Jod, Fluor, Brom darunter zum Absatz bestimmt	t t 1000 EUR	* . . .	. . .	. . .	1 1
2013 21 200	- Sublimierter oder gefällter Schwefel; kolloider Schwefel darunter zum Absatz bestimmt	t t 1000 EUR	* 376 296 13 736	371 468 18 994	355 097 17 300	15 14
2013 21 300	- Ruß darunter zum Absatz bestimmt	t t 1000 EUR	* 233 464 160 742	241 484 156 322	236 280 151 129	10 10
2013 21 400	- Bor; Tellur darunter zum Absatz bestimmt	t t 1000 EUR	* . . .	. . .	. . .	2 2
2013 21 500	- Silicium darunter zum Absatz bestimmt	t t 1000 EUR	* . . .	. . .	. . .	4 4

## 3 Produktion nach Güterarten - Deutschland

Melde-Nr.	Bezeichnung	Einheit	2. Vj 2011	1. Vj 2012	2. Vj 2012	2. Vj 2012 Anzahl der Unternehmen	
1	2	3	4	5	6	7	
2013 21 800	- Phosphor, Arsen, Selen darunter zum Absatz bestimmt	t t 1000 EUR	* . 19 011	282 . 16 744	198 . 16 593	189 . 16 593	4 4
	Halogen- oder Schwefelverbindungen der Nichtmetalle						
2013 22 350	- Halogenide und Halogenoxide der Nichtmetalle - Chloride und Chloridoxide des Phosphors darunter zum Absatz bestimmt	t t 1000 EUR	* . 13 319	38 613 . 11 805	33 722 . 12 696	31 870 . 12 696	5 5
2013 22 370	- - Halogenide und Halogenoxide der Nichtmetalle (ohne Chloride und Chloridoxide des Phosphors) darunter zum Absatz bestimmt	t t 1000 EUR	* . 32 518	154 766 24 367 29 171	159 251 19 546 22 996	133 769 22 996 32 991	6 5
2013 22 600	- Sulfide der Nichtmetalle (einschl. Kohlenstoffdisulfid); handelsübl. Phosphortrisulfid darunter zum Absatz bestimmt	t t 1000 EUR	* . 8 678	26 462 26 462 9 512	20 701 20 701 11 155	22 921 22 921 11 155	4 4
2013 23 000	Alkalimetalle, Erdalkalimetalle; Seltenerdmetalle; Scandium und Yttrium, auch untereinander ge- mischt oder miteinander legiert; Quecksilber darunter zum Absatz bestimmt	t t 1000 EUR	* . .	. . .	. . .	. . .	1 1
	Chlorwasserstoff; Oleum, Diphosphor- pentaoxid; andere anorganische Säuren, Silicium- und Schwefeldioxid - Chlorwasserstoff (Salzsäure), Chloroschwefelsäure						
2013 24 130	- - Chlorwasserstoff (Salzsäure) darunter zum Absatz bestimmt	t-HCl t-HCl 1000 EUR	* . 21 526	463 853 343 324 21 627	567 491 354 874 21 226	508 231 305 174 21 226	27 23
2013 24 150	- - Chloroschwefelsäure darunter zum Absatz bestimmt	t t 1000 EUR	* . .	. . .	. . .	. . .	1 1
	- Schwefelsäure, Oleum						
2013 24 330	- - Schwefelsäure darunter zum Absatz bestimmt	t-SO2 t-SO2 1000 EUR	* . 23 598	942 771 400 306 36 233	1 033 632 489 793 33 863	912 655 495 175 33 863	26 24
2013 24 350	- - Oleum darunter zum Absatz bestimmt	t-SO2 t-SO2 1000 EUR	* . 4 335	224 792 34 147 3 982	209 266 28 781 3 757	214 582 29 461 3 757	7 6
	- Diphosphorpentaoxid, Phosphor- säure und Polyphosphorsäuren						
2013 24 530	- - Diphosphorpentaoxid darunter zum Absatz bestimmt	t-P2O5 t-P2O5 1000 EUR	* . .	. . .	. . .	. . .	1 1
2013 24 550	- - Phosphorsäure und Polyphosphorsäuren darunter zum Absatz bestimmt	t-P2O5 t-P2O5 1000 EUR	* . 4 618	5 264 . 4 933	4 257 . 2 525	2 854 . 2 525	10 10
2013 24 600	- Boroxide; Borsäuren; andere an- organische Säuren (ohne Fluor- wasserstoff) darunter zum Absatz bestimmt	t t 1000 EUR	* . 17 159	40 840 24 604 16 844	36 735 21 971 15 397	37 988 20 807 15 397	9 8
	- Fluorwasserstoff, Siliciumdioxid, Schwefeldioxid						
2013 24 730	- - Fluorwasserstoff (Flusssäure) darunter zum Absatz bestimmt	t-HF t-HF 1000 EUR	* . 22 434	45 744 . 24 080	47 522 . 23 408	47 733 . 23 408	9 9
2013 24 750	- - Siliciumdioxid darunter zum Absatz bestimmt	t-SiO2 t-SiO2 1000 EUR	* . 111 419	62 324 57 364 118 782	60 419 55 342 115 683	56 693 52 190 115 683	14 13
2013 24 770	- - Schwefeldioxid darunter zum Absatz bestimmt	t-SO2 t-SO2 1000 EUR	* . .	. . .	. . .	. . .	2 2
	Hydroxide und Peroxide des Natriums, Kaliums oder Magnesiums; Oxide, Hy- droxide und Peroxide des Strontiums oder Bariums; Aluminiumhydroxid; Hydrazin und Hydroxylamin und ihre anorganischen Salze						
2013 25 250	- - fest (Ätznatron) darunter zum Absatz bestimmt	t-NaOH t-NaOH 1000 EUR	* . .	. . .	. . .	. . .	4 4
2013 25 270	- - in wässriger Lösung (Natronlauge) darunter zum Absatz bestimmt	t-NaOH t-NaOH 1000 EUR	* . 124 126	816 365 648 058 154 417	879 092 723 702 153 331	863 612 710 941 153 331	18 18
	- Kaliumhydroxid						
2013 25 350	- - fest (Ätzkali) darunter zum Absatz bestimmt	t-KOH t-KOH 1000 EUR	* . .	. . .	. . .	. . .	4 3

## 3 Produktion nach Güterarten - Deutschland

Melde-Nr.	Bezeichnung	Einheit	2. Vj 2011	1. Vj 2012	2. Vj 2012	2. Vj 2012 Anzahl der Unternehmen
1	2	3	4	5	6	7
2013 25 370	- - in wässriger Lösung (Kalilauge) darunter zum Absatz bestimmt	t-KOH t-KOH 1000 EUR	* . .	. . .	. . .	5 5
2013 25 500	- Peroxide des Natriums oder des Kaliums darunter zum Absatz bestimmt	t t 1000 EUR	* . .	- - -	- - -	- -
2013 25 600	- Magnesiumhydroxid und -peroxid; Oxide, Hydroxide und Peroxide des Strontiums oder des Bariums darunter zum Absatz bestimmt	t t 1000 EUR	* 1 728 1 728 3 639	987 987 2 952	1 076 1 076 2 806	6 6
2013 25 700	- Aluminiumhydroxid darunter zum Absatz bestimmt	t-AL2O3 t-AL2O3 1000 EUR	* 382 796 . 98 812	328 903 . 85 351	350 584 . 98 594	9 9
2013 25 800	- Hydrazin und Hydroxylamin und ihre anorganischen Salze darunter zum Absatz bestimmt	t t 1000 EUR	* 57 943 . .	56 543 5 962 .	58 877 6 320 .	6 6
2013 31 100	Fluoride, Fluorosilicate, -aluminat und andere komplexe Fluorosilicate; Chloride (ohne Ammoniumchlorid), Chloridoxide, Chloridhydroxide; Bromide, Bromidoxide; Jodite, Jodidoxide - Fluoride; Fluorosilicate, Fluoroaluminat und andere komplexe Fluorosilicate darunter zum Absatz bestimmt	t-F t-F 1000 EUR	* 6 637 6 637 26 362	6 200 6 200 27 572	6 821 6 821 30 116	9 9
2013 31 300	- Chloride (ohne Ammoniumchlorid) darunter zum Absatz bestimmt	t t 1000 EUR	* 209 750 183 407 30 986	209 418 196 732 34 750	208 016 179 968 34 360	24 23
2013 31 500	- Chloridoxide und Chloridhydroxide darunter zum Absatz bestimmt	t t 1000 EUR	* . . .	. . .	. . .	1 1
2013 31 700	- Bromide und Bromidoxide, Jodide und Jodidoxide darunter zum Absatz bestimmt	t t 1000 EUR	* . . 7 045	. . 7 123	. . 4 844	4 4
2013 32 300	Hypochlorite, Chlorite, Hypobromite, Chlorate, Perchlorate, Bromate und Perbromate, Jodate und Perjodate - Hypochlorite; handelsübliches Calciumhypochlorit; Chlorite; Hypobromite darunter zum Absatz bestimmt	t-Cl t-Cl 1000 EUR	* 9 375 . 1 362	. . 1 071	. . 1 267	5 4
2013 32 500	- Chlorate und Perchlorate; Bromate und Perbromate; Jodate und Perjodate darunter zum Absatz bestimmt	t t 1000 EUR	* . . 148	53 53 242	54 54 201	5 5
2013 41 100	Sulfide; Polysulfide; Dithionite und Sulfoxylate; Sulfite; Thiosulfate; Sulfate; Alaune; Persulfate Sulfide; Polysulfide; Dithionite und Sulfoxylate darunter zum Absatz bestimmt	t t 1000 EUR	* 38 145 . 44 777	35 537 . 45 185	33 048 . 42 606	11 11
2013 41 330	- - Sulfite; Thiosulfate darunter zum Absatz bestimmt	t-Na2S2O5 t-Na2S2O5 1000 EUR	* 71 023 . 16 298	74 723 . 17 166	75 224 . 17 088	5 5
2013 41 350	- - Thiosulfate darunter zum Absatz bestimmt	t t 1000 EUR	* . . 4 196	. . 4 838	. . 3 352	4 4
2013 41 510	- - Aluminiumsulfat, berechnet auf 17 - 18 % AL2O3 und Bariumsulfat darunter zum Absatz bestimmt	t-AL2O3 t-AL2O3 1000 EUR	* 50 174 . 6 521	50 433 . 6 247	44 124 . 5 825	7 6
2013 41 570	- - Andere Sulfate darunter zum Absatz bestimmt	t t 1000 EUR	* 191 285 107 956 22 335	184 349 106 710 22 926	200 290 115 270 22 976	18 16
2013 41 730	- - Alaune; Peroxosulfate (Persulfate) darunter zum Absatz bestimmt	t t 1000 EUR	* . . 260	. . 449	. . 198	3 3
2013 41 750	- - Peroxosulfate (Persulfate) darunter zum Absatz bestimmt	t t 1000 EUR	* 14 632 . .	. . .	. . .	5 4

Melde-Nr.	Bezeichnung	Einheit	2. Vj 2011	1. Vj 2012	2. Vj 2012	2. Vj 2012 Anzahl der Unternehmen
1	2	3	4	5	6	7
2013 42 100	Nitrate (ohne Kalium-, Natrium- und Ammoniumnitrat); Phosphinate (Hyphosphite), Phosphonate (Phosphite), Phosphate und Polyphosphate - Nitrate (ohne Kalium-, Natrium- und Ammoniumnitrat) darunter zum Absatz bestimmt	t-N t-N 1000 EUR	* 4 257 4 494	4 832 . 7 989	4 297 . 6 164	9 9
2013 42 200	- Phosphinate (Hypophosphite), Phosphonate (Phosphite) darunter zum Absatz bestimmt	t t 1000 EUR	* 336 336 762	555 555 1 033	493 493 1 239	5 5
2013 42 300	- Mononatriumdihydrogenphosphat und Dinatriumhydrogenphosphat darunter zum Absatz bestimmt	t-P2O5 t-P2O5 1000 EUR	* . 4 426	. . 4 845	. . 4 351	4 4
2013 42 400	- Calciumhydrogenorthophosphat (Dicalciumphosphat) darunter zum Absatz bestimmt	t-P2O5 t-P2O5 1000 EUR	* . . .	. . .	. . .	3 3
2013 42 700	- Natriumphosphat (Natriumtripolyphosphat) darunter zum Absatz bestimmt	t-P2O5 t-P2O5 1000 EUR	* . . .	. . .	. . .	5 5
2013 42 800	- Trinatrium-, Triammonium-, Kalium- und Calciumphosphate (ohne Calciumhydrogenorthophosphat), Polyphosphate (ohne Natriumphosphat) u.a. Phosphate darunter zum Absatz bestimmt	t t 1000 EUR	* 28 582 44 336	23 739 . 47 005	24 570 . 42 732	10 10
2013 43 100	Carbonate; Peroxocarbonate (Percarbonate) - Dinatriumcarbonat (Soda) darunter zum Absatz bestimmt	t-Na2CO3 t-Na2CO3 1000 EUR	* 639 652 63 500	673 686 . 68 864	661 559 . 67 678	9 7
2013 43 200	- Natriumhydrogencarbonat (Natriumbicarbonat) darunter zum Absatz bestimmt	t t 1000 EUR	* . . .	. . .	. . .	7 6
2013 43 400	- Calciumcarbonat darunter zum Absatz bestimmt	t t 1000 EUR	* 59 731 59 731 20 165	70 659 70 659 20 670	70 209 70 209 19 793	8 8
2013 43 900	- Andere Carbonate (z.B. Kalium-, Barium-, Lithium-, Strontium-, Ammoniumcarbonate; Blei-, Magnesium-, Kupfer-, Peroxocarbonate (Percarbonate)) darunter zum Absatz bestimmt	t t 1000 EUR	* 80 081 53 280	74 559 . 56 504	75 282 . 55 538	15 15
2013 51 100	Salze der Säuren der Metalloxyde oder Metallperoxyde; Edelmetalle in kolloidalem Zustand; anorganische oder organische Verbindungen der Edelmetalle, auch chemisch nicht einheitlich; Edelmetallamalgame - Manganite, Manganate und Permanganate; Molybdate; Wolframate	t 1000 EUR	907 12 902	619 9 267	477 7 610	7
2013 51 250	- Chromate und Dichromate, Peroxochromate darunter zum Absatz bestimmt	t t 1000 EUR	* . . .	. . 3 365	. . 3 323	5 5
2013 51 753	- Aluminate darunter zum Absatz bestimmt	t t 1000 EUR	* . 2 907	. . 2 566	. . .	4 4
2013 51 755	- Andere Salze der Säuren der Metalloxyde oder Metallperoxyde - Edelmetalle in kolloidalem Zustand; anorganische oder organische Verbindungen der Edelmetalle, auch chemisch nicht einheitlich; Edelmetallamalgame	t 1000 EUR	4 567 25 300	4 454 21 347	5 052 23 316	14
2013 51 830	- - Silbernitrat	t 1000 EUR	. .	11 .	10 .	4
2013 51 850	- - Edelmetalle in kolloidalem Zustand; andere anorganische oder organische Verbindungen der Edelmetalle, auch chemisch nicht einheitlich; Edelmetallamalgame (ohne Silbernitrat)	t 1000 EUR	442 102 300	482 109 988	440 100 151	12
2013 52 500	Destilliertes Wasser, Leitfähigkeitswasser; andere anorganische Verbindungen, Amalgame von anderen Metallen als Edelmetallen - Destilliertes Wasser, Leitfähigkeitswasser oder Wasser von gleicher Reinheit	t 1000 EUR	28 711 4 315	29 731 3 847	15 697 3 948	9

## 3 Produktion nach Güterarten - Deutschland

Melde-Nr.	Bezeichnung	Einheit	2. Vj 2011	1. Vj 2012	2. Vj 2012	2. Vj 2012 Anzahl der Unternehmen				
1	2	3	4	5	6	7				
2013 52 700	- Anorganische oder organische Verbindungen von Quecksilber, ausgenommen Amalgame	t 1000 EUR	.	.	.	1				
2013 52 900	- Andere anorganische Verbindungen; Amalgame von anderen Metallen als Edelmetallen	t 1000 EUR	.	26 217	26 551	4				
2013 61 000	Isotope (ohne radioaktive Isotope), anorganische oder organische Verbindungen dieser Isotope, auch chemisch nicht einheitlich (einschl. schweres Wasser)	t 1000 EUR	-	-	-	-				
	Cyanide, Cyanidoxide und komplexe Cyanide; Fulminate, Cyanate und thiocyanate; Silicate (ohne Fluorosilicate); Borate Peroxoborate; andere Salze der anorganischen Säuren, Peroxosäuren (ohne Azide)									
2013 62 200	- Cyanide, Cyanidoxide und komplexe Cyanide darunter zum Absatz bestimmt	t 1000 EUR	*	.	.	7 6				
2013 62 300	- Borate und Peroxoborate (Perborate) darunter zum Absatz bestimmt	t-B2O3 1000 EUR	*	95	95	3 3				
2013 62 400	- Silicate (einschl. handelsüblicher Silicate der Alkalimetalle) darunter zum Absatz bestimmt	t-SiO2 1000 EUR	*	236 750	219 205	206 799	11 11			
2013 62 700	- Doppelsilicate oder komplexe Silicate darunter zum Absatz bestimmt	t 1000 EUR	*	9 254	8 499	12 451	5 5			
2013 62 803	- Fulminate, Cyanate und thiocyanate darunter zum Absatz bestimmt	t 1000 EUR	*	.	.	.	4 4			
2013 62 805	- Andere Salze der anorganischen Säuren oder Peroxosäuren (ohne Azide) darunter zum Absatz bestimmt	t 1000 EUR	*	139	192	154	4 4			
2013 63 000	Wasserstoffperoxid, auch mit Harnstoff verfestigt darunter zum Absatz bestimmt	t-H2O2 1000 EUR	*	43 891	59 021	55 723	8 7			
	Phosphide, Carbide, Hydride, Nitride, Azide, Silicide und Boride auch chemisch nicht einheitlich									
2013 64 500	- Carbide, auch chemisch nicht einheitlich darunter zum Absatz bestimmt	t 1000 EUR	*	64 113	52 041	55 237	5 5			
2013 64 800	- Phosphide, auch chemisch nicht einheitlich (ohne Ferrophosphor); Hydride, Nitride, Azide, Silicide und Boride, auch chemisch nicht einheitlich, ausgenommen Verbindungen, die zugleich Carbide der Position 20.13.64.50 sind	t 1000 EUR		349	390	377	9 801	10 889	9 406	6
2013 65 000	Anorganische oder organische Verbindungen der Seltenerdmetalle, des Yttriums oder des Scandiums oder der Mischungen dieser Metalle	t 1000 EUR		11	10	12	3			
2013 66 000	Raffinierter Schwefel (ohne sublimierten, gefällten und kolloiden Schwefel)	t 1000 EUR		3 266	2 680	2 699	2			
2013 67 000	Schwefelkiesabbrände	t 1000 EUR		-	-	-	-			
2013 68 000	Piezoelektrischer Quarz, auch bearbeitet oder einheitlich zusammengestellt; andere synthetische oder rekonstituierte Steine, roh oder nur gesägt oder grob geformt, jedoch weder aufgereiht noch montiert oder gefasst	g 1000 EUR		.	.	.	2			
	Sonstige organische Grundstoffe und Chemikalien									
2014 11 200	- Acyclische Kohlenwasserstoffe, gesättigt darunter zum Absatz bestimmt	t 1000 EUR	*	.	16 900	29 026	6 6			

## 3 Produktion nach Güterarten - Deutschland

Melde-Nr.	Bezeichnung	Einheit	2. Vj 2011	1. Vj 2012	2. Vj 2012	2. Vj 2012 Anzahl der Unternehmen
1	2	3	4	5	6	7
2014 11 300	- Ethylen (mit einem Reinheitsgrad von mehr als 95 %)	t	1 286 740	1 252 929	1 243 087	8
	darunter zum Absatz bestimmt	t	749 653	721 721	682 200	8
		1000 EUR	302 488	306 693	298 542	
2014 11 400	- Propen (Propylen) (mit einem Reinheitsgrad von mehr als 90 %)	t	1 009 545	977 191	956 226	13
	darunter zum Absatz bestimmt	t	716 353	684 108	666 930	12
		1000 EUR	352 722	309 215	321 689	
2014 11 500	- Buten (Butylen) und seine Isomere (mit einem Reinheitsgrad von mehr als 90 %)	t	305 092	305 843	307 691	7
	darunter zum Absatz bestimmt	t	179 899	181 758	181 459	6
		1000 EUR	134 138	136 366	138 244	
2014 11 650	- Buta-1,3-dien und Isopren	t	309 107	310 643	287 176	6
	- - Buta-1,3-dien (mit einem Reinheitsgrad von mehr als 95 %)	t	309 107	310 643	287 176	6
	darunter zum Absatz bestimmt	1000 EUR	249 597	257 334	273 519	
2014 11 670	- - Isopren (mit einem Reinheitsgrad von mehr als 95 %)	t	-	-	-	-
	darunter zum Absatz bestimmt	t	-	-	-	-
		1000 EUR	-	-	-	
2014 11 900	- Andere ungesättigte acyclische Kohlenwasserstoffe	t	38 252	44 828	40 420	9
	darunter zum Absatz bestimmt	t	.	.	.	8
		1000 EUR	15 760	16 173	14 772	
	Cyclische Kohlenwasserstoffe					
	- Alicyclische Kohlenwasserstoffe					
2014 12 130	- - Cyclohexan	t	.	.	.	3
	darunter zum Absatz bestimmt	t	.	.	.	3
		1000 EUR	.	.	.	
2014 12 150	- - Andere alicyclische Kohlenwasserstoffe	t	17 557	16 842	13 015	11
	darunter zum Absatz bestimmt	t	.	.	.	11
		1000 EUR	65 976	71 831	61 776	
2014 12 230	- Benzol, Toluol, mit einem Reinheitsgrad von 95 % oder mehr	t	434 797	422 033	427 359	11
	- - Benzol	t	.	.	.	10
	darunter zum Absatz bestimmt	1000 EUR	234 791	233 180	264 479	
2014 12 250	- - Toluol	t	162 886	180 687	149 308	10
	darunter zum Absatz bestimmt	t	.	.	.	10
		1000 EUR	73 955	98 710	100 689	
2014 12 430	- Xylole, mit einem Reinheitsgrad von 95 % oder mehr	t	42 241	47 805	35 599	5
	- - o-Xylol	t	.	.	.	4
	darunter zum Absatz bestimmt	1000 EUR	.	.	.	
2014 12 450	- - p-Xylol	t	87 141	98 498	69 529	4
	darunter zum Absatz bestimmt	t	.	.	.	4
		1000 EUR	.	.	.	
2014 12 470	- - m-Xylol und Xylol-Isomerenmischungen	t	.	.	.	3
	darunter zum Absatz bestimmt	t	.	.	.	3
		1000 EUR	.	.	.	
2014 12 500	- Styrol	t	252 829	203 832	193 402	3
	darunter zum Absatz bestimmt	t	.	.	.	3
		1000 EUR	.	.	.	
2014 12 600	- Ethylbenzol	t	.	.	.	3
	darunter zum Absatz bestimmt	t	.	.	.	3
		1000 EUR	.	.	.	
2014 12 700	- Cumol	t	237 442	254 803	235 693	3
	darunter zum Absatz bestimmt	t	.	.	.	3
		1000 EUR	12 822	11 104	12 472	
2014 12 900	- Andere aromatische Kohlenwasserstoffe	t	136 244	138 954	91 179	14
	darunter zum Absatz bestimmt	t	.	.	.	13
		1000 EUR	57 669	47 042	48 154	
	Chlorderivate der acyclischen Kohlenwasserstoffe					
	- Chlormethan (Methylchlorid) und Chlorethan (Ethylchlorid), Dichlormethan (Methylenchlorid)					
2014 13 130	- - Chlormethan (Methylchlorid) und Chlorethan (Ethylchlorid)	t	49 749	54 908	37 980	5
	darunter zum Absatz bestimmt	t	.	.	.	5
		1000 EUR	10 439	14 479	18 800	
2014 13 150	- - Dichlormethan (Methylenchlorid)	t	.	.	.	5
	darunter zum Absatz bestimmt	t	.	.	.	5
		1000 EUR	5 170	3 839	6 239	
	- Chloroform (Trichlormethan), Kohlenstofftetrachlorid (Tetrachlorkohlenstoff)					
2014 13 230	- - Chloroform (Trichlormethan),	t	.	.	.	4
	darunter zum Absatz bestimmt	t	.	.	.	4
		1000 EUR	2 062	1 999	.	

## 3 Produktion nach Güterarten - Deutschland

Melde-Nr.	Bezeichnung	Einheit	2. Vj 2011	1. Vj 2012	2. Vj 2012	2. Vj 2012 Anzahl der Unternehmen
1	2	3	4	5	6	7
2014 13 250	- - Kohlenstofftetrachlorid (Tetrachlorkohlenstoff)	t	*	.	.	2
	darunter zum Absatz bestimmt	t	.	.	.	2
		1000 EUR	.	.	.	
	- Andere gesättigte Chlorderivate der acyclischen Kohlenwasserstoffe					
2014 13 530	- - 1,2-Dichlorethan (Ethylendichlorid)	t	*	639 491	613 361	7
	darunter zum Absatz bestimmt	t	.	266 696	265 089	5
		1000 EUR	.	46 543	39 544	
2014 13 570	- - Andere gesättigte Chlorderivate der acyclischen Kohlenwasserstoffe, a.n.g.	t	*	4 012	4 814	6
	darunter zum Absatz bestimmt	t	.	.	5 566	6
		1000 EUR	.	6 394	6 708	
	- Ungesättigte Chlorderivate der acyclischen Kohlenwasserstoffe					
2014 13 710	- - Vinylchlorid (Chlorethylen)	t	*	407 198	374 698	4
	darunter zum Absatz bestimmt	t	.	.	381 183	4
		1000 EUR	.	19 135	22 399	
2014 13 740	- - Trichlorethylen; Tetrachlorethylen (Perchlorethylen)	t	*	.	.	2
	darunter zum Absatz bestimmt	t	.	.	.	2
		1000 EUR	.	.	.	
2014 13 790	- - Andere ungesättigte Chlorderivate der acyclischen Kohlenwasserstoffe	t	*	.	.	2
	darunter zum Absatz bestimmt	t	.	.	.	2
		1000 EUR	.	.	.	
	Sulfo-, Nitro- oder Nitrosoderivate der Kohlenwasserstoffe, auch halogeniert					
2014 14 500	- Nur Sulfogruppen enthaltende Derivate der Kohlenwasserstoffe, ihre Salze und ihre Ethylester	t	*	4 214	3 632	8
	darunter zum Absatz bestimmt	t	.	.	3 886	7
		1000 EUR	.	4 693	4 834	
2014 14 700	- Nur Nitro- oder Nitrosogruppen enthaltende Derivate der Kohlenwasserstoffe	t	*	.	.	4
	darunter zum Absatz bestimmt	t	.	15 378	20 694	4
		1000 EUR	.	13 381	16 650	
2014 14 900	- Andere Sulfo-, Nitro- oder Nitrosoderivate der Kohlenwasserstoffe, auch halogeniert	t	*	.	.	3
	darunter zum Absatz bestimmt	t	.	.	.	3
		1000 EUR	.	.	.	
	Andere Halogenderivate der Kohlenwasserstoffe (ohne Sulfo-, Nitro- oder Nitrosoderivate)					
2014 19 100	- Fluor-, Brom- oder Jodderivate der acyclischen Kohlenwasserstoffe	t	*	.	.	4
		1000 EUR	.	.	22 845	
2014 19 300	- Halogenderivate der acyclischen Kohlenwasserstoffe mit zwei oder mehr verschiedenen Halogenen	t	*	.	.	2
		1000 EUR	.	.	.	
2014 19 500	- Halogenderivate der alicyclischen Kohlenwasserstoffe	t	*	.	.	2
		1000 EUR	.	.	.	
2014 19 700	- Halogenderivate der aromatischen Kohlenwasserstoffe	t	*	.	.	8
		1000 EUR	.	.	62 894	
2014 21 000	Technische Fettalkohole	t	*	93 661	63 605	8
	darunter zum Absatz bestimmt	t	.	.	54 928	8
		1000 EUR	.	159 257	111 075	
	Acyclische einwertige Alkohole					
2014 22 100	- Methanol (Methylalkohol)	t	*	222 544	265 889	12
	darunter zum Absatz bestimmt	t	.	118 507	150 508	10
		1000 EUR	.	21 571	21 838	
2014 22 200	- Propan-1-ol (Propylalkohol) und Propan-2-ol (Isopropylalkohol)	t	*	.	.	11
	darunter zum Absatz bestimmt	t	.	.	.	11
		1000 EUR	.	.	.	
2014 22 300	- Butan-1-ol (n-Butylalkohol)	t	*	.	.	4
	darunter zum Absatz bestimmt	t	.	.	.	4
		1000 EUR	.	.	.	
2014 22 400	- Andere Butanole	t	*	12 119	17 369	5
	darunter zum Absatz bestimmt	t	.	.	16 216	5
		1000 EUR	.	13 562	18 962	
	- Octanol und seine Isomere und andere einwertige gesättigte Alkohole					
2014 22 630	- - Octanol (Octylalkohol) und seine Isomere	t	*	.	.	4
	darunter zum Absatz bestimmt	t	.	.	.	4
		1000 EUR	.	.	.	

## 3 Produktion nach Güterarten - Deutschland

Melde-Nr.	Bezeichnung	Einheit	2. Vj 2011	1. Vj 2012	2. Vj 2012	2. Vj 2012 Anzahl der Unternehmen
1	2	3	4	5	6	7
2014 22 650	- - Andere einwertige gesättigte Alkohole (einschl. Pentanol (Amylalkohol) und seine Isomere; z.B. Lauryl-, Cetyl- und Stearylalkohol) darunter zum Absatz bestimmt	t t 1000 EUR	* 152 999 199 743	136 160 .	161 564 .	7 7
2014 22 700	- Einwertige ungesättigte Alkohole (z.B. Allylalkohol) darunter zum Absatz bestimmt	t t 1000 EUR	* . .	. .	. .	4 4
2014 23 100	Zwei- u.a. mehrwertige Alkohole; Halogen-, Sulfo-, Nitro- oder Nitroso-derivate der acyclischen Alkohole - Ethylenglykol (Ethandiol) darunter zum Absatz bestimmt	t t 1000 EUR	* 48 097 .	54 733 .	53 076 .	4 3
2014 23 200	- Propylenglykol (Propan-1,2-diol) darunter zum Absatz bestimmt	t t 1000 EUR	* 69 542 25 279	101 109 .	91 250 .	4 4
2014 23 330	- - D-Glucitol (Sorbit), chemisch einheitlich darunter zum Absatz bestimmt	t t 1000 EUR	* 19 463 24 322	19 314 .	17 268 .	3 3
2014 23 390	- - Andere acyclische zwei- und mehrwertige Alkohole (z.B. Hexylenglykol, Trimethylolpropan, Pentaerythrit, Mannit) darunter zum Absatz bestimmt	t t 1000 EUR	* 232 367 113 507 175 803	248 512 111 257 168 565	250 684 106 115 168 626	14 13
2014 23 500	- Halogen-, Sulfo-, Nitro- oder Nitrosoderivate der acyclischen Alkohole darunter zum Absatz bestimmt	t t 1000 EUR	* 1 552 1 903	2 003 .	1 988 .	8 8
2014 23 600	- Glycerin, synthetisches Glycerin (ohne Glycerin, roh; Glycerinwasser und Glycerinunterlaugen) darunter zum Absatz bestimmt	t t 1000 EUR	* 62 225 28 904	73 762 .	69 372 .	13 13
2014 23 730	- - Alicyclische Alkohole, ihre Halogen-, Sulfo-, Nitro- oder Nitrosoderivate darunter zum Absatz bestimmt	t t 1000 EUR	* 79 997 7 542 24 256	65 916 5 119 20 662	60 183 3 552 15 067	10 9
2014 23 750	- - Aromatische Alkohole, ihre Halogen-, Sulfo-, Nitro- oder Nitrosoderivate darunter zum Absatz bestimmt	t t 1000 EUR	* . .	. .	. .	5 5
2014 24 100	Phenole, Phenolalkohole, ihre Halogen-, Sulfo-, Nitro- oder Nitrosoderivate - Einwertige Phenole darunter zum Absatz bestimmt	t t 1000 EUR	* 296 843 193 782 237 753	241 648 131 323 185 430	233 007 121 190 170 567	16 14
2014 24 330	- - Mehrwertige Phenole, Phenolalkohole - - 4,4'-Isopropylidendiphenol (Bisphenol A, Diphenylolpropan) und seine Salze darunter zum Absatz bestimmt	t t 1000 EUR	* . .	. .	. .	3 3
2014 24 390	- - Andere mehrwertige Phenole und ihre Salze (z.B. Resorcin, Hydrochinon); Phenolalkohole darunter zum Absatz bestimmt	t t 1000 EUR	* . 3 865	. .	. .	8 7
2014 24 500	- Halogen-, Sulfo-, Nitro- oder Nitrosoderivate der Phenole oder Phenolalkohole darunter zum Absatz bestimmt	t t 1000 EUR	* . 5 528	. .	. .	4 4
2014 31 200	Technische einbasische Fettsäuren, saure Öle aus der Raffination - Stearinsäure darunter zum Absatz bestimmt	t t 1000 EUR	* 11 887 11 887 14 782	. .	. .	4 4
2014 31 300	- Ölsäure darunter zum Absatz bestimmt	t t 1000 EUR	* . .	. .	. .	3 3
2014 31 500	- Tallölfettsäuren darunter zum Absatz bestimmt	t t 1000 EUR	* . .	. .	. .	1 1



## 3 Produktion nach Güterarten - Deutschland

Melde-Nr.	Bezeichnung	Einheit	2. Vj 2011	1. Vj 2012	2. Vj 2012	2. Vj 2012 Anzahl der Unternehmen	
1	2	3	4	5	6	7	
	- Andere technische einbasische Fettsäuren						
2014 31 950	- - Destillierte Fettsäuren	t	*	49 752	45 214	48 123	7
	darunter zum Absatz bestimmt	t		49 752	45 214	48 123	7
		1000 EUR		61 800	49 575	52 296	
2014 31 970	- - Andere technische einbasische Fettsäuren, nicht destilliert	t	*	14 179	12 817	14 288	11
	darunter zum Absatz bestimmt	t		.	.	.	10
		1000 EUR		12 586	10 610	14 018	
	Gesättigte acyclische einbasische Carbonsäuren und ihre Anhydride, Halogenide, Peroxide und Peroxysäuren; ihre Halogen-, Sulfo-, Nitro- oder Nitrosoderivate						
	- Ester der Essigsäure						
2014 32 150	- - Ethylacetat	t	*	43	40	36	5
	darunter zum Absatz bestimmt	t		43	40	36	5
		1000 EUR		277	281	92	
2014 32 190	- - Andere Ester der Essigsäure (z.B. n-Butylacetat, Isobutylacetat, 2-Ethoxyethylacetat, Vinylacetat)	t	*	168 737	173 077	165 574	11
	darunter zum Absatz bestimmt	t		130 290	130 220	124 807	11
		1000 EUR		142 138	134 818	128 180	
2014 32 200	- Mono-, Di- oder Trichlor-essigsäure, Propionsäure, Buttersäuren, Valeriansäuren						
	ihre Salze und Ester	t	*	55 480	54 560	56 280	6
	darunter zum Absatz bestimmt	t		45 065	45 931	47 076	6
		1000 EUR		50 414	55 130	55 796	
2014 32 300	- Palmitinsäure, ihre Salze und Ester	t	*	1 974	1 957	1 515	4
	darunter zum Absatz bestimmt	t		1 974	1 957	1 515	4
		1000 EUR		4 633	3 857	3 256	
2014 32 400	- Stearinsäure, ihre Salze und Ester	t	*	12 931	12 464	9 967	7
	darunter zum Absatz bestimmt	t		12 931	12 464	9 967	7
		1000 EUR		17 459	16 431	15 874	
2014 32 500	- Ameisensäure, ihre Salze und Ester	t	*	79 992	72 775	85 258	7
	darunter zum Absatz bestimmt	t		.	.	.	7
		1000 EUR		33 597	35 515	42 584	
	- Essigsäure und ihre Salze; Essigsäureanhydrid						
2014 32 710	- - Essigsäure	t	*	29 248	29 891	29 841	12
	darunter zum Absatz bestimmt	t		3 734	3 463	3 700	11
		1000 EUR		2 077	1 847	1 799	
2014 32 770	- - Essigsäureanhydrid	t	*	.	.	.	1
	darunter zum Absatz bestimmt	t		.	.	.	1
		1000 EUR		.	.	.	
2014 32 780	- - Andere Salze der Essigsäure (einschl. Cobaltacetate und Natriumacetat)	t	*	2 843	2 576	2 638	8
	darunter zum Absatz bestimmt	t		.	2 576	2 638	8
		1000 EUR		4 420	4 809	4 440	
2014 32 800	- Andere gesättigte acyclische einbasische Carbonsäuren, ihre Salze und Ester	t	*	40 017	43 490	41 453	25
	darunter zum Absatz bestimmt	t		35 902	39 623	37 614	25
		1000 EUR		95 093	103 417	104 450	
2014 33 100	- Ungesättigte acyclische sowie alicyclische einbasische Carbonsäuren und ihre Anhydride, Halogenide, Peroxide und Peroxysäuren; ihre HSN-Derivate (z.B. Acrylsäure, Sorbinsäure), a.n.g.	t	*	168 574	166 273	173 358	15
	darunter zum Absatz bestimmt	t		.	.	.	14
		1000 EUR		91 964	85 580	95 079	
2014 33 200	- Ester der Acrylsäure	t	*	.	.	.	7
	darunter zum Absatz bestimmt	t		.	.	.	7
		1000 EUR		.	.	.	
2014 33 300	- Methacrylsäure und ihre Salze	t	*	16 968	18 332	23 129	4
	darunter zum Absatz bestimmt	t		.	.	.	4
		1000 EUR		25 857	25 050	28 623	
2014 33 400	- Ester der Methacrylsäure	t	*	.	.	.	6
	darunter zum Absatz bestimmt	t		.	.	.	6
		1000 EUR		.	.	.	
2014 33 500	- Ölsäure, Linolsäure oder Linolensäure, ihre Salze und Ester	t	*	459	499	387	7
	darunter zum Absatz bestimmt	t		.	.	.	6
		1000 EUR		1 051	1 214	918	
	- Benzoesäure, Phenylessigsäure, ihre Salze und Ester; Benzoylperoxid und Benzoylchlorid						
2014 33 630	- - Benzoesäure, ihre Salze und Ester	t	*	3 564	3 503	3 934	7
	darunter zum Absatz bestimmt	t		.	.	.	7
		1000 EUR		7 541	7 036	8 241	

## 3 Produktion nach Güterarten - Deutschland

Melde-Nr.	Bezeichnung	Einheit	2. Vj 2011	1. Vj 2012	2. Vj 2012	2. Vj 2012 Anzahl der Unternehmen
1	2	3	4	5	6	7
2014 33 650	- - Benzoylperoxid und Benzoylchlorid darunter zum Absatz bestimmt	t t 1000 EUR	* . 6 084	. . 5 897	. . 6 805	4 4
2014 33 670	- - Phenylelessigsäure, ihre Salze und Ester darunter zum Absatz bestimmt	t t 1000 EUR	* . 156	. . .	20 . .	3 2
2014 33 700	- Andere aromatische einbasische Carbonsäuren, ihre Anhydride, Halogenide, Peroxide, Peroxysäuren und ihre Derivate darunter zum Absatz bestimmt	t t 1000 EUR	* 702 461 6 157	607 422 4 523	727 491 6 317	14 12
2014 33 830	- - Acyclische und alicyclische mehrbasische Carbonsäuren und ihre Anhydride, Halogenide, Peroxide und Peroxysäuren; ihre Halogen-, Sulfo-, Nitro- oder Nitrosoderivate darunter zum Absatz bestimmt	t t 1000 EUR	* 21 604 19 819 37 943	19 997 17 987 36 280	16 489 14 448 29 448	21 20
2014 33 850	- - Adipinsäure, ihre Salze und Ester darunter zum Absatz bestimmt	t t 1000 EUR	* 144 018 147 468	124 403 106 992	130 516 107 252	9 9
2014 33 870	- - Maleinsäureanhydrid darunter zum Absatz bestimmt	t t 1000 EUR	* . . -	. . .	. . .	1 -
2014 34 100	Aromatische mehrbasische Carbonsäuren und Carbonsäuren mit zusätzlichen Sauerstofffunktionen und ihre Anhydride, Halogenide, Peroxide und Peroxysäuren (ohne Salicylsäure und O-Acetylsalicylsäure); ihre HSNN-Derivate - Dibutylorthophthalate, Dioctylorthophthalate darunter zum Absatz bestimmt	t t 1000 EUR	* . . -	- . .	- . .	- -
2014 34 200	- Dinonyl- oder Didecylorthophthalate, andere Ester der Orthophthalsäure darunter zum Absatz bestimmt	t t 1000 EUR	* . . .	. . .	. . .	5 5
2014 34 300	- Phthalsäureanhydrid, Terephthalsäure und ihre Salze darunter zum Absatz bestimmt	t t 1000 EUR	* 78 766 7 206	71 719 .	69 540 5 556	4 4
2014 34 400	- Andere aromatische mehrbasische Carbonsäuren und ihre Anhydride, Halogenide, Peroxide und Peroxysäuren; ihre Halogen-, Sulfo-, Nitro- oder Nitrosoderivate darunter zum Absatz bestimmt	t t 1000 EUR	* 104 683 68 038 43 922	89 263 . 40 327	87 960 . 44 997	7 6
2014 34 730	- - Citronensäure, ihre Salze und Ester darunter zum Absatz bestimmt	t t 1000 EUR	* . . .	. . .	. . .	8 8
2014 34 750	- - Carbonsäuren mit zusätzlichen Sauerstofffunktionen und ihre Anhydride, Halogenide, Peroxide u. Peroxysäuren (ohne Salicylsäure/O-Acetylsalicylsäure und Citronensäure); ihre HSNN-Derivate darunter zum Absatz bestimmt	t t 1000 EUR	* 8 579 5 871 31 094	7 774 5 219 35 881	6 789 4 654 30 515	21 20
2014 41 130	Verbindungen mit Aminofunktion - Acyclische Monoamine und ihre Derivate; Salze dieser Erzeugnisse - - Mono-, Di- und Trimethylamin und ihre Salze darunter zum Absatz bestimmt	t t 1000 EUR	* . . .	. . .	. . .	3 3
2014 41 190	- - Andere acyclische Monoamine und ihre Derivate; Salze dieser Erzeugnisse darunter zum Absatz bestimmt	t t 1000 EUR	* 23 035 . 58 062	22 632 . 53 381	23 843 22 910 57 350	12 11

## 3 Produktion nach Güterarten - Deutschland

Melde-Nr.	Bezeichnung	Einheit	2. Vj 2011	1. Vj 2012	2. Vj 2012	2. Vj 2012 Anzahl der Unternehmen
1	2	3	4	5	6	7
2014 41 230	- Acyclische Polyamine und ihre Derivate; Salze dieser Erzeugnisse - - Ethylendiamin und seine Salze, Hexamethyldiamin und seine Salze darunter zum Absatz bestimmt	t t 1000 EUR	* . .	. . .	. . .	3 3
2014 41 290	- - Andere acyclische Polyamine und ihre Derivate; Salze dieser Erzeugnisse darunter zum Absatz bestimmt	t t 1000 EUR	* 12 461 8 020	13 622 10 297	15 092 10 202	9 7
2014 41 300	- Alicyclische Mono- oder Polyamine und ihre Derivate; Salze dieser Erzeugnisse darunter zum Absatz bestimmt	t t 1000 EUR	* 22 073 18 280	17 900 16 495	20 800 17 269	13 13
2014 41 510	- Aromatische Monoamine und ihre Derivate; Salze dieser Erzeugnisse - - Anilin und seine Salze darunter zum Absatz bestimmt	t t 1000 EUR	* . .	. . .	. . .	2 2
2014 41 530	- - Anilinderivate und ihre Salze darunter zum Absatz bestimmt	t t 1000 EUR	* . .	. 2 918	. .	5 4
2014 41 590	- - Andere aromatische Monoamine und ihre Derivate; Salze dieser Erzeugnisse (z.B. Toluidine, Diphenylamin, Naphtylamine, Xylidine) darunter zum Absatz bestimmt	t t 1000 EUR	* 18 696 35 820	. .	. 18 637	10 9
2014 41 700	- Aromatische Polyamine und ihre Derivate; Salze dieser Erzeugnisse darunter zum Absatz bestimmt	t t 1000 EUR	* . .	. . .	. . .	8 7
2014 42 330	Amine mit Sauerstofffunktionen ohne Lysin und seine Ester und Salze dieser Erzeugnisse; Glutaminsäure und ihre Salze) - Aminoalkohole, ihre Ether und Ester (ohne solche mit unterschiedlichen Sauerstofffunktionen) Salze dieser Erzeugnisse - - Monoethanolamin und seine Salze darunter zum Absatz bestimmt	t t 1000 EUR	* . .	. . .	. . .	4 4
2014 42 350	- - Diethanolamin und seine Salze darunter zum Absatz bestimmt	t t 1000 EUR	* . .	. . .	. . .	2 2
2014 42 370	- - Triethanolamin und seine Salze darunter zum Absatz bestimmt	t t 1000 EUR	* . .	. . .	. . .	4 4
2014 42 390	- - Andere Aminoalkohole, ihre Ether und Ester (ohne solche mit unterschiedlichen Sauerstofffunktionen); Salze dieser Erzeugnisse darunter zum Absatz bestimmt	t t 1000 EUR	* 13 753 10 628	. .	. .	12 11
2014 42 900	- Andere Amine mit Sauerstofffunktionen (ohne Lysin und seine Ester und Salze dieser Erzeugnisse; Glutaminsäure und ihre Salze) (z.B. Anisidine, Phenetidine, Glycin, 2-Aminobenzoesäure) darunter zum Absatz bestimmt	t t 1000 EUR	* 42 324 37 441	34 797 31 047	38 224 34 576	27 27
2014 43 100	Ureine, Imide, Imine und ihre Derivate; Salze dieser Erzeugnisse; Verbindungen mit Nitrilfunktion - Ureine und ihre Derivate; Salze dieser Erzeugnisse darunter zum Absatz bestimmt	t t 1000 EUR	* 1 419 10 731	1 800 11 005	1 366 9 817	4 4
2014 43 200	- Saccharin und seine Salze darunter zum Absatz bestimmt	t t 1000 EUR	* - -	- -	. .	1 1
2014 43 300	- Andere Imide und ihre Derivate; Salze dieser Erzeugnisse darunter zum Absatz bestimmt	t t 1000 EUR	* 6 830 2 302	10 665 3 170	4 570 1 324	9 8
2014 43 400	- Imine und ihre Derivate; Salze dieser Erzeugnisse darunter zum Absatz bestimmt	t t 1000 EUR	* 1 917 22 897	1 765 9 026	. 9 660	7 5
2014 43 500	- Acrylnitril darunter zum Absatz bestimmt	t t 1000 EUR	* . .	. . .	. . .	1 1

## 3 Produktion nach Güterarten - Deutschland

Melde-Nr.	Bezeichnung	Einheit	2. Vj 2011	1. Vj 2012	2. Vj 2012	2. Vj 2012 Anzahl der Unternehmen
1	2	3	4	5	6	7
2014 43 600	- 1-Cyanoguanidin (Dicyandiamid) darunter zum Absatz bestimmt	t t 1000 EUR	* . .	. . .	. . .	1 1
2014 43 700	- Andere Verbindungen mit Nitrilfunktion darunter zum Absatz bestimmt	t t 1000 EUR	* 11 855 .	12 825 . 21 437	7 435 . 15 695	15 15
2014 44 200	Diazo-, Azo- oder Azoxyverbindungen, organische Derivate des Hydrazins oder des Hydroxylamins, Verbindungen mit anderen Stickstofffunktionen - Diazo-, Azo- oder Azoxyverbindungen darunter zum Absatz bestimmt	t t 1000 EUR	* . 4 450	128 . 1 904	124 . 2 042	6 6
2014 44 300	- Organische Derivate des Hydrazins oder des Hydroxylamins darunter zum Absatz bestimmt	t t 1000 EUR	* . .	1 127 . 15 213	2 082 . 48 184	8 8
2014 44 500	- Isocyanate darunter zum Absatz bestimmt	t t 1000 EUR	* 336 343 109 974 188 945	. 120 883 190 580	277 838 92 180 196 942	13 12
2014 44 900	- Andere Verbindungen mit anderen Stickstofffunktionen darunter zum Absatz bestimmt	t t 1000 EUR	* 2 070 2 070 7 735	2 218 . 13 255	2 793 . 18 593	7 7
2014 51 330	Organische Thioverbindungen u.a. organisch-anorganische Verbindungen - Organische Thioverbindungen - - Thiocarbamate, Dithiocarbamate, Thiurammono-, -di- oder -tetrasulfide, Methionin darunter zum Absatz bestimmt	t t 1000 EUR	* . . .	. . .	. . .	8 8
2014 51 390	- - Andere organische Thioverbindungen, z.B. Dithiocarbonate darunter zum Absatz bestimmt	t t 1000 EUR	* 31 257 19 277 66 533	46 581 29 462 75 974	37 506 22 731 90 510	21 21
2014 51 500	- Andere organisch-anorganische Verbindungen darunter zum Absatz bestimmt	t t 1000 EUR	* 36 841 21 094 147 857	37 041 21 562 146 349	38 105 23 191 144 838	36 35
2014 52 100	Heterocyclische Verbindungen, a.n.g. Nucleinsäure und ihre Salze - Heterocyclische Verbindungen, nur mit Sauerstoff als Heteroatom(e) (einschl. Cumarin, Methyl- und Ethylcumarine, oh. andere Lactone), (z.B. Tetrahydrofuran, Furfuraldehyd, Furfurylalkohol, Cumaron, Safrol) darunter zum Absatz bestimmt	t t 1000 EUR	* 25 083 4 402 43 064	29 145 4 710 61 742	. 6 150 56 543	16 16
2014 52 300	- Andere heterocyclische Verbindungen die einen nicht-kondensierten Imidazolring (auch hydriert) in der Struktur enthalten (ohne Hydantoin) darunter zum Absatz bestimmt	t t 1000 EUR	* 2 380 1 546 21 385	1 805 1 018 11 884	1 905 1 182 13 954	12 12
2014 52 600	- Melamin darunter zum Absatz bestimmt	t t 1000 EUR	* . .	. .	. .	1 1
2014 52 800	- Verbindungen mit nichtkondensiertem Pyridinring, Chinolin- oder Isochinolinringsystem (alle auch hydriert); Lactame u.a. heterocyclische Verbindungen, nur mit Stickstoff als Heteroatom(e) darunter zum Absatz bestimmt	t t 1000 EUR	* 106 671 29 202 270 125	116 922 36 302 348 924	115 364 35 417 285 929	35 35
2014 52 900	- Nucleinsäure und ihre Salze (z.B. Diazinon); andere heterocyclische Verbindungen mit nichtkondensiertem Thiazolring (auch hydriert), Benzothiazolringsystem (auch hydriert) und anderen Ringen (z.B. Thiophen Monothiamonoazepine, Monothiolen) darunter zum Absatz bestimmt	t t 1000 EUR	* 13 166 7 110 90 481	16 712 7 086 110 639	14 208 5 943 90 215	23 23
2014 53 500	Ester der anorganischen Säuren, ihre Salze und ihre Halogen-, Sulfo-, Nitro- oder Nitrosoderivate - Ester der Phosphorsäuren und ihre Salze (einschl. Lactophosphaten); ihre Halogen-, Sulfo-, Nitro- oder Nitrosoderivate darunter zum Absatz bestimmt	t t 1000 EUR	* 24 590 16 604 35 348	. . 33 313	. . 35 900	12 12

## 3 Produktion nach Güterarten - Deutschland

Melde-Nr.	Bezeichnung	Einheit	2. Vj 2011	1. Vj 2012	2. Vj 2012	2. Vj 2012 Anzahl der Unternehmen
1	2	3	4	5	6	7
2014 53 800	- Ester der anderen anorganischen Säuren der Nichtmetalle (ausgen. Ester der Halogenwasserstoffsäuren und ihre Salze; ihre Halogen-, Sulfo-, Nitro- oder Nitrosoderivate	t	23 984	22 650	22 459	13
	darunter zum Absatz bestimmt	t	13 504	12 423	12 138	11
		1000 EUR	34 032	26 607	33 154	
	Aldehyde; ihre Halogen-, Sulfo-, Nitro- oder Nitrosoderivate					
	- Acyclische Aldehyde ohne andere Sauerstofffunktionen					
2014 61 110	- - Methanal (Formaldehyd)	t	360 001	307 369	288 067	9
	darunter zum Absatz bestimmt	t	47 421	19 369	18 696	7
		1000 EUR	10 749	6 906	6 783	
2014 61 130	- - Ethanal (Acetaldehyd)	t	.	.	.	3
	darunter zum Absatz bestimmt	t	.	.	.	2
		1000 EUR	.	.	.	
2014 61 150	- - Butanal (Butyraldehyd, normales Isomer)	t	.	.	.	3
	darunter zum Absatz bestimmt	t	.	.	.	3
		1000 EUR	.	.	.	
2014 61 190	- - Andere acyclische Aldehyde ohne andere Sauerstofffunktionen	t	196 215	.	.	11
	darunter zum Absatz bestimmt	t	26 624	25 106	28 489	11
		1000 EUR	53 749	50 676	56 942	
2014 61 200	- Cyclische Aldehyde ohne andere Sauerstofffunktionen	t	.	.	.	2
		1000 EUR	.	.	.	
2014 61 300	- Aldehydalkohole	t	.	.	.	2
		1000 EUR	.	.	.	
2014 61 400	- Aldehydether, Aldehydphenole und Aldehyde mit anderen Sauerstofffunktionen, a.n.g.	t	.	.	.	2
		1000 EUR	.	1 762	.	
2014 61 500	- Cyclische Polymere der Aldehyde	t	.	.	.	2
		1000 EUR	.	.	.	
2014 61 600	- Paraformaldehyd	t	.	.	.	1
	darunter zum Absatz bestimmt	t	.	.	.	1
		1000 EUR	.	.	.	
2014 61 700	- Halogen-, Sulfo-, Nitro- oder Nitrosoderivate der Aldehyde und deren cyclische Polymere sowie von Paraformaldehyd	t	.	.	.	2
		1000 EUR	.	.	.	
	Ketone und Chinone; ihre Halogen-, Sulfo-, Nitro- oder Nitrosoderivate					
	- Acyclische Ketone ohne andere Sauerstofffunktionen					
2014 62 110	- - Aceton	t	.	.	.	8
	darunter zum Absatz bestimmt	t	.	.	.	7
		1000 EUR	.	.	.	
2014 62 130	- - Butanon (Methylethylketon)	t	.	.	.	3
	darunter zum Absatz bestimmt	t	.	.	.	3
		1000 EUR	.	.	.	
2014 62 150	- - 4-Methylpentan-2-on (Methylisobutylketon)	t	.	.	.	2
	darunter zum Absatz bestimmt	t	.	.	.	2
		1000 EUR	.	41	.	
2014 62 190	- - Andere acyclische Ketone ohne andere Sauerstofffunktionen	t	.	.	.	4
	darunter zum Absatz bestimmt	t	.	.	.	4
		1000 EUR	10 207	10 235	6 104	
	- Cyclische Ketone, Ketonalkohole, -aldehyde, -phenole, Ketone mit anderen Sauerstofffunktionen					
2014 62 310	- - Campher; aromatische Ketone ohne andere Sauerstofffunktionen; Ketonalkohole, -aldehyde und -phenole, Ketone mit anderen Sauerstofffunktionen (z.B. Phenylaceton, Diacetonalkohol)	t	10 824	7 583	8 031	9
	darunter zum Absatz bestimmt	t	.	7 583	8 031	9
		1000 EUR	12 922	9 651	13 535	
2014 62 330	- - Cyclohexanon, Methylcyclohexanone	t	.	.	.	2
	darunter zum Absatz bestimmt	t	.	.	.	1
		1000 EUR	.	.	.	
2014 62 350	- - Jonone und Methyljonone	t	.	.	.	3
	darunter zum Absatz bestimmt	t	.	.	.	3
		1000 EUR	.	.	.	
2014 62 390	- - Andere alicyclische Ketone ohne andere Sauerstofffunktionen	t	14 216	15 843	.	5
	darunter zum Absatz bestimmt	t	.	.	.	5
		1000 EUR	22 106	29 873	16 707	

## 3 Produktion nach Güterarten - Deutschland

Melde-Nr.	Bezeichnung	Einheit	2. Vj 2011	1. Vj 2012	2. Vj 2012	2. Vj 2012 Anzahl der Unternehmen
1	2	3	4	5	6	7
2014 62 600	- Chinone darunter zum Absatz bestimmt	t t 1000 EUR	* . .	. . .	. . .	1 1
2014 62 700	- Halogen-, Sulfo-, Nitro- oder Nitrosoderivate der Ketone und Chinone darunter zum Absatz bestimmt	t t 1000 EUR	* 629 629	. . 12 161	628 628 11 452	5 5
2014 63 100	Ether, Etheralkohole, -phenole, -alkoholphenole; Alkohol-, Ether-, Ketonperoxide, Epoxide mit dreigliedrigem Ring, Acetale und Halbacetale; ihre HSNN-Derivate - Acyclische Ether und ihre Halogen-, Sulfo-, Nitro- oder Nitrosoderivate darunter zum Absatz bestimmt	t t 1000 EUR	* 98 743 87 263	104 947 91 407	114 879 97 066	15 15
2014 63 230	- Alicyclische und aromatische Ether und ihre Halogen-, Sulfo-, Nitro- oder Nitrosoderivate - - Alicyclische Ether und ihre Halogen-, Sulfo-, Nitro- oder Nitrosoderivate darunter zum Absatz bestimmt	t t 1000 EUR	* . 8 470	. . 6 476	. . 5 662	5 5
2014 63 250	- - Aromatische Ether und ihre Halogen-, Sulfo-, Nitro- oder Nitrosoderivate darunter zum Absatz bestimmt	t t 1000 EUR	* . .	. . .	. . .	6 6
2014 63 330	- - 2,2'-Oxydiethanol (Diethylenglykol, Digol) darunter zum Absatz bestimmt	t t 1000 EUR	* . .	. . .	. . .	3 1
2014 63 390	- - Andere Etheralkohole; ihre Halogen-, Sulfo-, Nitro- oder Nitrosoderivate darunter zum Absatz bestimmt	t t 1000 EUR	* 85 551 70 798 37 686	92 839 77 687 47 178	92 141 77 969 47 586	15 14
2014 63 500	- Etherphenole, Etheralkoholphenole und ihre Halogen-, Sulfo-, Nitro- oder Nitrosoderivate	t 1000 EUR	. .	. .	. .	3
2014 63 600	- Alkoholperoxide, Etherperoxide, Ketonperoxide, auch chemisch nicht einheitlich, und ihre Halogen-, Sulfo-, Nitro- oder Nitrosoderivate	t 1000 EUR	3 264 12 191	2 931 13 386	3 197 13 362	3
2014 63 730	- Epoxide, Epoxyalkohole, Epoxyphenole und Epoxyether mit dreigliedrigem Ring; ihre Halogen-, Sulfo-, Nitro- oder Nitrosoderivate - - Oxiran (Ethylenoxid) darunter zum Absatz bestimmt	t t 1000 EUR	* 226 196 95 808 67 101	251 383 91 047 62 365	252 403 92 709 65 911	5 5
2014 63 750	- - Methyloxiran (Propylenoxid) darunter zum Absatz bestimmt	t t 1000 EUR	* 147 558 .	196 938 17 538	203 407 .	5 4
2014 63 790	- - Andere Epoxide, Epoxyalkohole, -phenole und -ether mit dreigliedrigem Ring; ihre Halogen-, Sulfo-, Nitro- oder Nitrosoderivate (z.B. Epichlorohydrin) darunter zum Absatz bestimmt	t t 1000 EUR	* . 36 819	. . 35 113	. . 36 863	8
2014 63 800	- Acetale und Halbacetale, auch mit Alkohol-, Phenol-, Ether und ähnliche Sauerstofffunktionen; ihre Halogen-, Sulfo-, Nitro- oder Nitrosoderivate darunter zum Absatz bestimmt	t t 1000 EUR	* . 2 416	1 790 2 162	1 642 3 574	8 8
2014 64 300	Enzyme, auch zubereitet; andere organische Verbindungen; Ketene (ohne Diketen), Kupferacetatarсенit, komplexe Bortrifluoridverbindungen der Essigsäure, des Diethylethers oder des Phenols - Andere organische Verbindungen; Ketene (ohne Diketen), Kupferacetatarсенit, komplexe Bortrifluoridverbindungen der Essigsäure, des Diethylethers oder des Phenols darunter zum Absatz bestimmt	t t 1000 EUR	* 895 3 062	865 3 368	939 3 902	9 9

## 3 Produktion nach Güterarten - Deutschland

Melde-Nr.	Bezeichnung	Einheit	2. Vj 2011	1. Vj 2012	2. Vj 2012	2. Vj 2012 Anzahl der Unternehmen
1	2	3	4	5	6	7
2014 64 500	- Lab und seine Konzentrate	t	.	.	.	1
		1000 EUR	.	.	.	
2014 64 700	- Andere Enzyme; andere zubereitete Enzyme, a.n.g.	t	.	2 532	1 521	12
		1000 EUR	34 919	43 487	35 274	
	Aktivierete natürliche mineralische Stoffe; Tierisches Schwarz; Tallöl; terpeninöl; Kolophonium und Harzsäuren; Holzteere, -teeröle, -kresot, -geist, pflanzliches Pech					
2014 71 200	- Aktivierete natürliche mineralische Stoffe; Tierisches Schwarz, auch ausgebraucht	t	178 216	191 013	163 004	8
		1000 EUR	46 965	48 849	48 806	
2014 71 300	- Tallöl, auch raffiniert	t	-	-	-	-
		1000 EUR	-	-	-	
2014 71 400	- Balsamterpentinöl, Holzterpentinöl, Sulfatterpentinöl, Pine-Oil und ähnliche Erzeugnisse	t	.	.	.	3
		1000 EUR	.	.	.	
2014 71 500	- Kolophonium und Harzsäuren und deren Derivate; leichte und schwere Harzöle, Schmelzharze	t	.	.	.	3
		1000 EUR	.	.	.	
2014 71 700	- Holzteere; Holzteeröle; Holz-kresot; Holzgeist; pflanzliches Pech; Brauerpech u.ä. Zubereitungen auf der Grundlage von Kolophonium, Harzsäuren und pflanzlichem Pech	t	.	.	.	2
	darunter zum Absatz bestimmt	t	.	.	.	2
		1000 EUR	.	.	.	
2014 72 000	Holzkohle (einschl. Kohle aus Schalen oder Nüssen), auch zusammengepresst	t	.	.	.	1
		1000 EUR	.	.	.	
	Öle und andere Erzeugnisse der Destillation des Hochtemperatur-Steinkohlenteers; ähnliche Erzeugnisse, in denen die aromatischen Bestandteile gewichtsmäßig überwiegen					
2014 73 200	- Benzole, Toluole und Xylole, mit einem Reinheitsgrad von weniger als 95 %	t	.	67 417	67 735	5
	darunter zum Absatz bestimmt	t	.	.	.	5
		1000 EUR	30 880	39 141	45 783	
2014 73 400	- Naphthalin und andere Mischungen aromatischer Kohlenwasserstoffe (Naphthalin mit einem Erstarrungspunkt von weniger als 79,4 Grad C; Anthracen, mit einem Reinheitsgrad von weniger als 90 %)	t	.	246 392	247 157	5
	darunter zum Absatz bestimmt	t	.	.	.	5
		1000 EUR	195 018	185 709	196 610	
2014 73 600	- Phenole, mit einem Reinheitsgrad von weniger als 90 %	t	.	.	.	1
	darunter zum Absatz bestimmt	t	.	.	.	1
		1000 EUR	.	.	.	
2014 73 900	- Andere Öle und andere Erzeugnisse	t	22 990	28 342	29 743	4
	darunter zum Absatz bestimmt	t	.	.	.	4
		1000 EUR	12 135	14 290	15 791	
2014 74 000	Ethylalkohol mit einem Alkoholgehalt von 80%vol. oder mehr, unvergällt	1000 l	63 279	66 837	50 323	13
	darunter zum Absatz bestimmt	1000 l	.	.	.	12
		1000 EUR	46 499	48 950	36 096	
2014 75 000	Ethylalkohol und Branntwein mit beliebigem Alkoholgehalt, vergällt	1000 l	17 499	13 807	14 103	13
	darunter zum Absatz bestimmt	1000 l	.	.	.	12
		1000 EUR	10 453	7 808	7 990	
2014 80 000	Ablaugen aus der Zellstoffherstellung, auch konzentriert, entzuckert oder chemisch behandelt, (einschl. Ligninsulfonaten) (ohne Tallöl)	t	.	.	.	2
		1000 EUR	.	.	.	
	Düngemittel und Stickstoffverbindungen					
	Salpetersäure, Nitriersäuren, Ammoniak					
2015 10 500	- Salpetersäure; Nitriersäuren	t-N	389 239	641 708	624 174	10
	darunter zum Absatz bestimmt	t-N	94 734	120 624	144 213	9
		1000 EUR	25 308	28 932	31 006	
2015 10 750	- - wasserfrei	t-N	675 172	676 134	659 300	6
	darunter zum Absatz bestimmt	t-N	211 843	228 300	207 789	6
		1000 EUR	81 160	83 837	71 788	
2015 10 770	- - in wässriger Lösung	t-N	29 260	31 297	32 655	9
	darunter zum Absatz bestimmt	t-N	7 985	8 837	8 329	9
		1000 EUR	5 709	6 099	6 080	

## 3 Produktion nach Güterarten - Deutschland

Melde-Nr.	Bezeichnung	Einheit	2. Vj 2011	1. Vj 2012	2. Vj 2012	2. Vj 2012 Anzahl der Unternehmen	
1	2	3	4	5	6	7	
2015 20 300	Ammoniumchlorid, Nitrite - Ammoniumchlorid darunter zum Absatz bestimmt	t t 1000 EUR	* . .	. . .	. . .	4 4	
2015 20 800	- Nitrite darunter zum Absatz bestimmt	t-N t-N 1000 EUR	* . .	. . .	. . .	4 4	
2015 31 300	Mineralische oder chemische Stickstoffdüngemittel (ohne Natronsalpeter) Harnstoff, auch in wässriger Lösung - mit einem Stickstoffgehalt von mehr als 45 GHT, bezogen auf das Gewicht des wasserfreien Stoffes darunter zum Absatz bestimmt	t-N t-N 1000 EUR	* . .	103 572 . 69 038	129 525 . 90 275	109 642 . 86 817	4 4
2015 31 800	- mit einem Stickstoffgehalt von 45 GHT oder weniger, bezogen auf das Gewicht des wasserfreien Stoffes darunter zum Absatz bestimmt	t-N t-N 1000 EUR	* . .	- - -	- - -	- - -	- -
2015 32 000	Ammoniumsulfat darunter zum Absatz bestimmt	t-N t-N 1000 EUR	* . .	34 483 . 11 004	52 105 . 24 380	48 323 . 19 783	6 6
2015 33 000	Ammoniumnitrat (Ammonsalpeter), auch in wässriger Lösung darunter zum Absatz bestimmt	t-N t-N 1000 EUR	* . .	. . .	. . .	. . .	2 2
2015 34 000	Doppelsalze und Mischungen von Calciumnitrat (Kalksalpeter) und Ammoniumnitrat (Ammonsalpeter) darunter zum Absatz bestimmt	t-N t-N 1000 EUR	* . .	. . .	. - .	. . .	1 1
2015 35 300	Mischungen von Ammoniumnitrat (Ammonsalpeter) und Calciumcarbonat oder anderen nichtdüngenden anorganischen Stoffen - Mischungen von Ammoniumnitrat und Calciumcarbonat oder anderen nicht düngenden anorganischen Stoffen, mit einem Stickstoffgehalt von 28 GHT oder weniger darunter zum Absatz bestimmt	t-N t-N 1000 EUR	* . .	. . .	. . .	. . .	2 2
2015 35 800	- Mischungen von Ammoniumnitrat und Calciumcarbonat oder anderen nicht düngenden anorganischen Stoffen, mit einem Stickstoffgehalt von mehr als 28 GHT darunter zum Absatz bestimmt	t-N t-N 1000 EUR	* . .	- - -	- - -	- - -	- -
2015 39 300	Andere mineralische und chemische Stickstoffdüngemittel - Doppelsalze und Mischungen von Ammoniumsulfat und Ammoniumnitrat (Ammonsalpeter) darunter zum Absatz bestimmt	t-N t-N 1000 EUR	* . .	. . .	. . .	. . .	1 1
2015 39 600	- Mischungen von Harnstoff und Ammoniumnitrat in wässriger oder ammoniakalischer Lösung darunter zum Absatz bestimmt	t-N t-N 1000 EUR	* . .	. . .	. . .	. . .	3 3
2015 39 900	- Andere mineralische oder chemische Stickstoffdüngemittel (einschl. Calciumcyanamid (Kalk- stickstoff); ohne Natronsalpeter), auch in Mischungen darunter zum Absatz bestimmt	t-N t-N 1000 EUR	* . .	39 374 39 374 42 690	46 709 46 709 55 134	35 934 35 934 40 464	4 4
2015 41 000	Mineralische oder chemische Phosphatdüngemittel Superphosphate darunter zum Absatz bestimmt	t-P2O5 t-P2O5 1000 EUR	* . .	. . .	. . .	. . .	1 1
2015 49 000	Andere Phosphatdüngemittel darunter zum Absatz bestimmt	t-P2O5 t-P2O5 1000 EUR	* . .	. . .	. . .	. . .	2 2
2015 51 000	Mineralische oder chemische Kalidüngemittel (ohne Carnallit, Sylvinit u.a. natürliche rohe Kalisalze) Kaliumchlorid darunter zum Absatz bestimmt	t-K2O t-K2O 1000 EUR	* . .	. . .	. . .	. . .	5 5
2015 52 000	Kaliumsulfat darunter zum Absatz bestimmt	t-K2O t-K2O 1000 EUR	* . .	. . .	. . .	. . .	8 8



## 3 Produktion nach Güterarten - Deutschland

Melde-Nr.	Bezeichnung	Einheit	2. Vj 2011	1. Vj 2012	2. Vj 2012	2. Vj 2012 Anzahl der Unternehmen
1	2	3	4	5	6	7
2015 59 000	Andere mineralische oder chemische Kalidüngemittel (ohne Carnallit, Sylvinit u.a. natürliche rohe Kalisalze) darunter zum Absatz bestimmt	t-K2O t-K2O 1000 EUR	*	- - -	- - -	- - -
2015 60 000	Natriumnitrat (Natronsalpeter) darunter zum Absatz bestimmt	t-N t-N 1000 EUR	*	. . .	. . .	4 4
2015 71 300	Düngemittel, a.n.g. Düngemittel mit drei Nährstoffen: Stickstoff, Phosphor und Kalium - mit einem Stickstoffgehalt von mehr als 10 GHT, bezogen auf den wasserfreien Stoff darunter zum Absatz bestimmt	t t 1000 EUR	*	. . .	102 408 102 408 57 719	88 489 88 489 50 007
2015 71 800	- Andere mineralische oder chemische Düngemittel, die drei düngenden Stoffe Stickstoff, Phosphor und Kalium enthaltend darunter zum Absatz bestimmt	t t 1000 EUR	*	21 523 21 523 18 395	57 579 57 579 45 373	18 905 18 905 18 544
2015 72 000	Diammoniumhydrogenorthosphat (Diammoniumphosphat) darunter zum Absatz bestimmt	t t 1000 EUR	*	. . .	. . .	. . .
2015 73 000	Monoammoniumphosphat darunter zum Absatz bestimmt	t t 1000 EUR	*	. . .	. . .	. . .
2015 74 000	Düngemittel mit zwei Nährstoffen: Stickstoff und Phosphor darunter zum Absatz bestimmt	t t 1000 EUR	*	- - .	. . .	. . .
2015 75 000	Düngemittel mit zwei Nährstoffen: Phosphor und Kalium darunter zum Absatz bestimmt	t t 1000 EUR	*	. . .	. . .	. . .
2015 76 000	Kaliumnitrat darunter zum Absatz bestimmt	t-N t-N 1000 EUR	*	. . .	. . .	. . .
2015 79 300	Düngemittel in Tabletten o.ä. Formen oder in Packungen mit einem Rohgewicht von 10 kg oder weniger; andere mineralische oder chemische Düngemittel mit mindestens zwei der Nährstoffe Stickstoff, Phosphor und Kalium, a.n.g. - Düngemittel in Tabletten o.ä. Formen oder in Packungen mit einem Rohgewicht von 10 kg oder weniger darunter zum Absatz bestimmt	t t 1000 EUR	*	10 587 10 587 7 361	29 404 29 404 22 696	19 075 19 075 14 855
2015 79 800	- Andere mineralische oder chemische Düngemittel darunter zum Absatz bestimmt	t t 1000 EUR	*	83 236 83 236 9 440	91 720 91 720 14 217	95 094 95 094 .
2015 80 000	Tierische oder pflanzliche Düngemittel, auch untereinander gemischt oder chemisch behandelt; durch Mischen oder chemische Behandlung von tierischen oder pflanzlichen Erzeugnissen gewonnene Düngemittel darunter zum Absatz bestimmt	t t 1000 EUR	*	251 345 . 13 394	230 992 230 992 21 899	285 994 285 994 17 546
2016 10 350	Kunststoffe, in Primärformen Polymere des Ethylens, in Primärformen - Polyethylen mit einer Dichte von weniger als 0,94 in Primärformen - - Lineares Polyethylen darunter zum Absatz bestimmt	t t 1000 EUR	*	. . 42 029	. . 35 802	. . 40 356
2016 10 390	- - Anderes Polyethylen darunter zum Absatz bestimmt	t t 1000 EUR	*	. . .	. . .	. . .
2016 10 500	- Polyethylen mit einer Dichte von 0,94 oder mehr, in Primärformen darunter zum Absatz bestimmt	t t 1000 EUR	*	471 393 . 359 516	498 350 . 365 575	444 087 444 087 338 999
2016 10 700	- Ethylen-Vinylacetat-Copolymere, in Primärformen darunter zum Absatz bestimmt	t t 1000 EUR	*	3 811 . 8 168	30 607 . 52 054	. . 52 175
2016 10 900	- Andere Polymere des Ethylens, in Primärformen darunter zum Absatz bestimmt	t t 1000 EUR	*	55 581 . 61 063	54 699 . 68 584	53 159 . 66 717

## 3 Produktion nach Güterarten - Deutschland

Melde-Nr.	Bezeichnung	Einheit	2. Vj 2011	1. Vj 2012	2. Vj 2012	2. Vj 2012 Anzahl der Unternehmen
1	2	3	4	5	6	7
	Polymere des Styrols, in Primärformen					
2016 20 350	- Polystyrol, in Primärformen	t	141 693	131 668	137 360	7
	- - Expandierbares Polystyrol	t	141 693	131 668	.	7
	darunter zum Absatz bestimmt	1000 EUR	156 165	150 565	160 179	
2016 20 390	- - Anderes Polystyrol	t	118 666	99 672	85 321	4
	darunter zum Absatz bestimmt	t	.	.	.	4
		1000 EUR	36 067	29 378	20 672	
2016 20 500	- Styrol-Acrylnitril-Copolymere (SAN), in Primärformen	t	.	.	.	3
	darunter zum Absatz bestimmt	t	.	.	.	3
		1000 EUR	.	.	.	
2016 20 700	- Acrylnitril-Butadien-Styrol-Copolymere (ABS), in Primärformen	t	.	.	.	5
	darunter zum Absatz bestimmt	t	.	.	.	5
		1000 EUR	.	.	.	
2016 20 900	- Andere Polymere des Styrols, in Primärformen	t	45 739	38 131	41 556	21
	darunter zum Absatz bestimmt	t	44 832	37 438	41 139	21
		1000 EUR	43 324	29 937	32 633	
	Polymere des Vinylchlorids oder anderer halogenierter Olefine, in Primärformen					
2016 30 100	- Polyvinylchlorid, nicht mit anderen Stoffen gemischt	t	449 488	427 493	420 081	9
	in Primärformen	t	.	.	.	9
	darunter zum Absatz bestimmt	1000 EUR	328 653	292 665	318 958	
2016 30 230	- - Anderes Polyvinylchlorid, in Primärformen	t	3 068	3 109	2 217	3
	- - Nicht weich gemachtes Polyvinylchlorid, mit anderen Stoffen gemischt	t	.	.	.	3
	darunter zum Absatz bestimmt	1000 EUR	3 896	3 471	2 608	
2016 30 250	- - Weichgemachtes Polyvinylchlorid, mit anderen Stoffen gemischt	t	31 340	29 117	28 080	14
	darunter zum Absatz bestimmt	t	.	.	.	14
		1000 EUR	54 900	48 568	49 897	
2016 30 400	- Vinylchlorid-Vinylacetat-Copolymere u.a. Copolymere des Vinylchlorids, in Primärformen	t	66 275	57 044	.	4
	darunter zum Absatz bestimmt	t	.	.	.	4
		1000 EUR	78 839	66 961	68 893	
2016 30 600	- Fluorierte Polymere, in Primärformen	t	.	.	.	3
	darunter zum Absatz bestimmt	t	.	.	.	3
		1000 EUR	.	.	.	
2016 30 900	- Polymere der anderen halogenierten Olefine, in Primärformen	t	.	.	.	1
	darunter zum Absatz bestimmt	t	.	.	.	1
		1000 EUR	.	.	.	
	Polycarbonate, andere Polyether und Epoxidharze, in Primärformen; Polycarbonate, Alkydharze, Allylpolyester u.a. Polyester, in Primärformen					
2016 40 130	- Polyacetale, Polyetheralkohole, in Primärformen	t	.	.	.	5
	- - Polyacetale	t	.	.	.	4
	darunter zum Absatz bestimmt	1000 EUR	.	.	.	
2016 40 150	- - Polyetheralkohole (z.B. Polyethylenglykol)	t	144 763	147 046	153 013	16
	darunter zum Absatz bestimmt	t	75 714	80 179	84 083	16
		1000 EUR	157 312	177 743	190 772	
2016 40 200	- Andere Polyether, in Primärformen	t	5 574	5 605	4 911	15
	darunter zum Absatz bestimmt	t	5 425	5 329	4 708	15
		1000 EUR	18 162	18 819	16 996	
2016 40 305	- Epoxidharze, in Primärformen	t	5 981	3 911	6 266	9
	- - als Klebstoff bestimmt	t	5 981	3 911	6 266	9
	darunter zum Absatz bestimmt	1000 EUR	7 650	5 039	7 946	
2016 40 308	- - Andere Epoxidharze	t	74 874	73 738	76 023	30
	darunter zum Absatz bestimmt	t	.	.	.	30
		1000 EUR	106 712	112 436	110 934	
2016 40 400	- Polycarbonate, in Primärformen	t	.	.	.	8
	darunter zum Absatz bestimmt	t	.	.	.	8
		1000 EUR	.	.	.	
2016 40 500	- Alkydharze, in Primärformen	t	70 347	68 058	42 101	13
	darunter zum Absatz bestimmt	t	68 135	66 150	40 781	12
		1000 EUR	62 428	57 788	54 920	
2016 40 620	- Polyethylenterephthalat, in Primärformen, mit einer Viskosität von 78 ml/g oder mehr	t	72 866	60 927	62 160	3
	darunter zum Absatz bestimmt	t	72 866	60 927	62 160	3
		1000 EUR	105 468	80 239	82 765	

## 3 Produktion nach Güterarten - Deutschland

Melde-Nr.	Bezeichnung	Einheit	2. Vj 2011	1. Vj 2012	2. Vj 2012	2. Vj 2012 Anzahl der Unternehmen
1	2	3	4	5	6	7
2016 40 640	- - Andere Polyethylenterephthalate, in Primärformen darunter zum Absatz bestimmt	t t 1000 EUR	* . .	. . .	. . .	4 4
2016 40 700	- Ungesättigte flüssige Polyester, in Primärformen darunter zum Absatz bestimmt	t t 1000 EUR	* 9 256 16 239	9 550 . 16 119	9 293 . 16 069	9 9
2016 40 800	- Ungesättigte nichtflüssige Polyester, in Primärformen darunter zum Absatz bestimmt	t t 1000 EUR	* 2 612 2 612 13 152	2 485 2 485 11 044	2 514 2 514 11 728	7 7
2016 40 900	- Andere Polyester, in Primärformen darunter zum Absatz bestimmt	t t 1000 EUR	* 143 461 105 243 186 322	126 470 92 422 141 254	120 109 86 475 133 092	32 32
2016 51 300	Polymere des Propylens oder anderer Olefine, in Primärformen - Polypropylen, in Primärformen darunter zum Absatz bestimmt	t t 1000 EUR	* 527 678 . 494 250	429 485 . 420 580	428 845 . 449 425	22 22
2016 51 500	- Propylencopolymere in Primär- formen; Polymere anderer Olefine, in Primärformen (z.B. Poly- isobutylene) darunter zum Absatz bestimmt	t t 1000 EUR	* 113 278 . 106 405	107 433 100 864 158 467	180 670 174 438 280 948	14 14
2016 52 300	Polymere des Vinylacetats oder anderer Vinylester, in Primär- formen; andere Vinylpolymere, in Primärformen - Polymere des Vinylacetats in wässriger Dispersion, in Primärformen darunter zum Absatz bestimmt	t t 1000 EUR	* 129 528 108 692 105 340	118 292 98 102 99 451	119 261 98 806 99 110	13 13
2016 52 500	- Polymere des Vinylacetats (nicht in wässriger Dispersion), in Primärformen darunter zum Absatz bestimmt	t t 1000 EUR	* . . .	. . .	. . .	7 7
2016 52 700	- Polyvinylalkohole, auch nichthy- drolisierte Acetatgruppen enthal- tend; Polymere anderer Vinylester, in Primärformen; andere Vinyl- polymere, in Primärformen darunter zum Absatz bestimmt	t t 1000 EUR	* 53 964 37 439 109 565	55 933 39 285 131 569	55 532 39 394 123 130	12 12
2016 53 500	Acrylpolymere, in Primärformen - Polymethyl-Methacrylat, in Primärformen darunter zum Absatz bestimmt	t t 1000 EUR	* . . .	. . .	. . .	4 4
2016 53 905	- - als Klebstoff bestimmt darunter zum Absatz bestimmt	t t 1000 EUR	* . . .	. . .	. . .	5 5
2016 53 908	- - Andere Acrylpolymere, a.n.g. darunter zum Absatz bestimmt	t t 1000 EUR	* 308 402 285 131 466 055	292 700 268 689 438 516	300 922 280 367 446 710	40 38
2016 54 500	Polyamide, in Primärformen - Polyamid-6, -11, -12, -6,6, -6,9, -6,10 oder -6,12, in Primärformen darunter zum Absatz bestimmt	t t 1000 EUR	* 279 251 . 577 217	242 339 . 499 518	262 201 . 507 323	27 27
2016 54 900	- Andere Polyamide, in Primärformen darunter zum Absatz bestimmt	t t 1000 EUR	* 52 319 40 388 112 765	43 072 33 339 100 713	53 716 41 047 117 270	12 11
2016 55 500	Harnstoffharze, Thioharnstoffharze, Melaminharze in Primärformen - Harnstoffharze, Thioharnstoff- harze, in Primärformen darunter zum Absatz bestimmt	t t 1000 EUR	* . . .	. . .	. . .	5 4
2016 55 700	- Melaminharze, in Primärformen darunter zum Absatz bestimmt	t t 1000 EUR	* 92 303 83 911 97 154	95 877 88 292 89 297	91 976 84 680 84 573	14 11
2016 56 300	Anderer Aminoharze, Phenolharze, Polyurethane, in Primärformen - Andere Aminoharze, in Primärformen darunter zum Absatz bestimmt	t t 1000 EUR	* . 75 366 148 179	. . .	. . .	8 8
2016 56 505	- Phenolharze, in Primärformen - - als Klebstoff bestimmt darunter zum Absatz bestimmt	t t 1000 EUR	* . . .	. . 1 651	. . 1 444	3 3
2016 56 508	- - Andere Phenolharze, a.n.g. darunter zum Absatz bestimmt	t t 1000 EUR	* 75 580 70 810 99 789	71 473 66 816 94 302	69 749 64 989 93 471	18 16

## 3 Produktion nach Güterarten - Deutschland

Melde-Nr.	Bezeichnung	Einheit	2. Vj 2011	1. Vj 2012	2. Vj 2012	2. Vj 2012 Anzahl der Unternehmen
1	2	3	4	5	6	7
2016 56 705	- Polyurethane, in Primärformen - - als Klebstoff bestimmt darunter zum Absatz bestimmt	t t 1000 EUR	* 11 874 41 387	11 367 38 972	11 277 39 554	10 10
2016 56 709	- - Andere Polyurethane, a.n.g. darunter zum Absatz bestimmt	t t 1000 EUR	* 308 077 258 983 469 534	286 410 241 626 442 181	278 068 233 651 444 737	50 50
2016 57 004	Silicone, in Primärformen - als Klebstoff und Dichtungsmasse bestimmt darunter zum Absatz bestimmt	t t 1000 EUR	* 10 669 10 669 60 568	8 902 8 902 58 357	9 114 9 114 58 250	11 11
2016 57 009	- Andere Silicone, a.n.g. darunter zum Absatz bestimmt	t t 1000 EUR	* 115 422 517 493	106 571 463 083	108 036 107 867 469 195	26 25
2016 59 200	Andere synthetische, natürliche oder modifizierte natürliche Polymere, a.n.g., in Primärformen; Ionenaustauscher auf Kunststoff- basis, in Primärformen - Petroleumharze, Cumaronharze, Indenharze oder Cumaron-Inden- Harze und Polyterpene, Poly- sulfide, Polysulfone und andere synthetische Polymere, in Primärformen	t t 1000 EUR	* 86 287 59 266 180 710	63 368 41 178 155 977	63 869 40 335 157 845	19 19
2016 59 400	- Cellulose und deren chemische Derivate, in Primärformen (z.B. Carboxymethylcellulose, Ethyl- cellulose, Celluloseester) darunter zum Absatz bestimmt	t t 1000 EUR	* 69 428 50 516 130 143	74 096 54 230 158 502	67 406 49 393 158 259	13 11
2016 59 600	- Natürliche Polymere (z.B. Alginsäure) und modifizierte natürliche Polymere (z.B. gehärtete Eiweißstoffe, chemische Derivate von Naturkautschuk), a.n.g., in Primärformen darunter zum Absatz bestimmt	t t 1000 EUR	* 2 828 11 475	3 465 15 018	2 329 10 227	8 7
2016 59 700	- Ionenaustauscher auf der Grund- lage von synthetischen oder natür- lichen Polymeren, in Primärformen darunter zum Absatz bestimmt	t t 1000 EUR	* 32 297 40 308	34 703 45 369	31 349 39 251	7 7
2017 10 500	Synthetischer Kautschuk und Faktis; Mischungen von Naturkautschukarten mit synthetischem Kautschuk, in Primärformen oder in Platten, Blättern oder Streifen - Latex darunter zum Absatz bestimmt	t t 1000 EUR	* 195 253 153 781 181 386	187 761 146 499 189 017	207 016 141 656 197 665	11 11
2017 10 900	- Anderer Kautschuk darunter zum Absatz bestimmt	t t 1000 EUR	* 185 534 128 749 191 382	184 900 130 699 181 260	129 028 109 512 190 436	14 13
2020 11 300	Schädlingsbekämpfungs- und Pflanzen- schutzmittel, Desinfektionsmittel Insektizide und Akarizide - auf der Grundlage von Chlorkohlenwasserstoffen	kg-Wirkstoffgewicht 1000 EUR	.	.	.	2
2020 11 400	- auf der Grundlage von Carbamaten	kg-Wirkstoffgewicht 1000 EUR	.	86 334	.	1
2020 11 500	auf der Grundlage von Organo-Phosphaten	kg-Wirkstoffgewicht 1000 EUR	73 263 4 885	39 822 7 753	56 591 17 140	8
2020 11 600	- auf der Grundlage von Pyrethroiden	kg-Wirkstoffgewicht 1000 EUR	300 761 6 811	313 681 8 385	281 244 3 668	15
2020 11 900	- Andere Insektizide und Akarizide (einschl. solche auf der Grundlage von Mineralölen oder botanischer und biologischer Erzeugnisse)	kg-Wirkstoffgewicht 1000 EUR	2 214 277 87 839	1 645 026 96 235	2 006 745 79 499	17
2020 12 200	Herbizide - auf der Grundlage von Hormonen mit Phenoxygruppen	kg-Wirkstoffgewicht 1000 EUR	.	.	.	1
2020 12 300	- auf der Grundlage von Triazininen	kg-Wirkstoffgewicht 1000 EUR	.	198 653	226 460	4
2020 12 400	- auf der Grundlage von Acetamiden	kg-Wirkstoffgewicht 1000 EUR	.	1 228 179 34 618	1 994 969 41 120	6

## 3 Produktion nach Güterarten - Deutschland

Melde-Nr.	Bezeichnung	Einheit	2. Vj 2011	1. Vj 2012	2. Vj 2012	2. Vj 2012 Anzahl der Unternehmen
1	2	3	4	5	6	7
2020 12 500	- auf der Grundlage von Carbamaten	kg-Wirkstoffgewicht 1000 EUR	.	1 697 689	.	3
2020 12 600	- auf der Grundlage von Dinitroanilinen	kg-Wirkstoffgewicht 1000 EUR	.	.	.	-
2020 12 700	- auf der Grundlage von Harnstoffen, Uracilen und Sulfonylharnstoffen	kg-Wirkstoffgewicht 1000 EUR	1 629 398	1 199 163	1 143 275 42 558	8
2020 12 900	- Andere Herbizide	kg-Wirkstoffgewicht 1000 EUR	5 377 329 118 232	8 752 899 196 096	5 135 745 118 521	7
2020 13 500	Keimhemmungsmittel und Pflanzenwuchsregulatoren - Keimhemmungsmittel	kg-Wirkstoffgewicht 1000 EUR	.	4 923 062 2 916	4 573 074 2 815	8
2020 13 700	- Pflanzenwuchsregulatoren	kg-Wirkstoffgewicht 1000 EUR	676 293 18 397	2 362 639 24 801	1 526 309 20 939	10
2020 14 300	Desinfektionsmittel - auf der Grundlage von Ammonium	kg-Wirkstoffgewicht 1000 EUR	1 643 825 9 752	2 009 723 10 442	2 152 516 8 849	21
2020 14 500	- auf der Grundlage von Halogenverbindungen	kg-Wirkstoffgewicht 1000 EUR	58 232 356	49 876 269	65 582 292	6
2020 14 900	- Andere Desinfektionsmittel	kg-Wirkstoffgewicht 1000 EUR	13 625 842 95 239	12 133 667 97 037	13 545 310 98 525	31
2020 15 150	Fungizide - Anorganische Erzeugnisse	kg-Wirkstoffgewicht 1000 EUR	3 364 205 6 562	3 843 479 7 862	4 458 932 12 873	7
2020 15 300	- auf der Grundlage von Dithiocarbamaten	kg-Wirkstoffgewicht 1000 EUR	1 261 987 11 465	1 146 556 14 574	.	6
2020 15 450	- auf der Grundlage von Benzimidazolen	kg-Wirkstoffgewicht 1000 EUR	.	.	.	3
2020 15 600	- auf der Grundlage von Triazolen, Diazolen	kg-Wirkstoffgewicht 1000 EUR	2 545 537 88 120	2 963 976 127 985	2 856 816 98 665	8
2020 15 750	- auf der Grundlage von Diazinen oder Morpholinen	kg-Wirkstoffgewicht 1000 EUR	.	.	.	2
2020 15 900	- Andere Fungizide	kg-Wirkstoffgewicht 1000 EUR	5 598 102 144 259	6 764 454 162 788	4 659 845 132 341	13
2020 19 300	Sonstige Pestizide und andere agrochemische Erzeugnisse - Erzeugnisse, die eine oder mehrere der folgenden Substanzen enthalten: Aldrin, Binaparacryl, Camphechlor, Captafol, Chlordan, Chlordimeform, Chlorbenzilat, trichlor, Dieldrin, Dinoseb, seine Salze oder Ester; Ethylen-dibromid, Ethylendichlorid usw.	kg-Wirkstoffgewicht 1000 EUR	.	-	.	1
2020 19 803	- Rotendizide - - Antikoagulierend wirkende Rodentizide	kg-Wirkstoffgewicht 1000 EUR	.	42 262 3 582	.	6
2020 19 805	- - Andere Rodentizide	kg-Wirkstoffgewicht 1000 EUR	.	.	.	2
2020 19 809	- - Andere ähnliche Erzeugnisse	kg-Wirkstoffgewicht 1000 EUR	2 107 566 21 446	2 912 889 41 094	1 992 403 23 990	12
2030 11 501	Anstrichmittel, Druckfarben u. Kitte Anstrichfarben und Lacke auf der Grundlage von synthetischen oder chemisch modifizierten natürlichen Polymeren, in einem wässrigen Medium dispergiert oder gelöst - Anstrichfarben und Lacke auf der Grundlage von Acryl- oder Vinylpolymeren, in einem wässrigen Medium dispergiert oder gelöst - - Anstrichfarben für den Innenanstrich	t 1000 EUR	147 020 142 784	172 250 169 567	152 000 153 011	54
2030 11 503	- - Anstrichfarben für den Außenanstrich	t 1000 EUR	45 020 66 468	32 011 46 097	46 644 73 347	51
2030 11 505	- - Andere Anstrichfarben (z.B. Grundierungen)	t 1000 EUR	23 228 41 973	18 406 34 598	23 086 41 405	51
2030 11 507	- - Lacke, Dispersionslackfarben	t 1000 EUR	31 395 85 208	30 211 84 235	29 010 83 375	63

Melde-Nr.	Bezeichnung	Einheit	2. Vj 2011	1. Vj 2012	2. Vj 2012	2. Vj 2012 Anzahl der Unternehmen
1	2	3	4	5	6	7
2030 11 701	- Anstrichfarben und Lacke auf der Grundlage von anderen synthetischen oder chemisch modifizierten natürlichen Polymeren, in einem wässrigen Medium dispergiert oder gelöst - - Anstrichfarben und Lacke auf der Grundlage von Alkydharzen	t 1000 EUR	7 714 30 317	8 086 32 514	8 451 33 990	20
2030 11 702	- - Anstrichfarben und Lacke, elektrophoretische Lacke	t 1000 EUR	3 727 9 030	3 719 8 815	3 640 8 840	9
2030 11 703	- - Anstrichfarben auf der Grundlage von Wasserglas, Silikat-anstrichfarben	t 1000 EUR	10 565 21 778	5 663 9 850	8 371 18 508	21
2030 11 704	- - Anstrichfarben und Lacke auf der Grundlage von Phenol-, Harnstoff- oder Melaminharzen	t 1000 EUR	240 1 209	2 407 7 064	1 996 6 185	6
2030 11 705	- - Anstrichfarben und Lacke auf der Grundlage von anderen synthetischen Polymeren	t 1000 EUR	22 268 97 183	22 042 101 477	23 373 113 319	49
2030 11 706	- - Anstrichfarben und Lacke auf der Grundlage von anderen chemisch modifizierten natürlichen Polymeren	t 1000 EUR	677 3 453	708 3 607	651 3 258	7
2030 11 707	- - Anstrichfarben und Lacke auf der Grundlage von Siliconharzen (SHF)	t 1000 EUR	3 129 11 538	1 263 4 265	3 018 11 431	9
2030 12 250	Anstrichfarben und Lacke auf der Grundlage von synthetischen oder chemisch modifizierten natürlichen Polymeren, in einem nichtwässrigem Medium gelöst oder dispergiert; Lösungen der o.a. Polymeren, Anteil an organ. Lösemitteln über 50 GHT - Anstrichfarben und Lacke auf der Grundlage von Polyestern, in einem nichtwässrigem Medium dispergiert oder gelöst; Lösungen von Polyestern mit einem Anteil an organischen Lösemitteln über 50 GHT - - Lösungen auf der Grundlage von Polyestern mit einem Anteil an flüchtigen organischen Lösemitteln über 50 GHT (ohne Anstrichfarben und Lacke)	t 1000 EUR	726 3 315	1 696 4 896	1 931 5 210	6
2030 12 290	- - Anstrichfarben und Lacke auf der Grundlage von Polyestern (ohne Alkydharze), in einem nichtwässrigen Medium dispergiert oder gelöst	t 1000 EUR	20 245 83 068	20 199 88 688	19 813 85 910	27
2030 12 300	- Lösungen auf der Grundlage von Acryl- oder Vinylpolymeren mit einem Anteil an flüchtigen organischen Lösemitteln über 50 GHT (ohne Anstrichfarben und Lacke)	t 1000 EUR	.	16 427	16 612	11
2030 12 505	- Anstrichfarben und Lacke auf der Grundlage von Acryl- oder Vinylpolymeren, in einem nichtwässrigen Medium dispergiert oder gelöst - - Anstrichfarben und Lacke auf der Grundlage von Acrylpolymeren	t 1000 EUR	11 162 49 587	11 405 54 318	11 535 53 452	47
2030 12 507	- - Anstrichfarben und Lacke auf der Grundlage von Vinylpolymeren	t 1000 EUR	5 788 21 986	7 689 24 034	7 364 22 997	40
2030 12 700	- Lösungen auf der Grundlage von anderen synthetischen o. chemisch modifizierten natürlichen Polymeren mit einem Anteil an flüchtigen organischen Lösemitteln über 50 GHT (ohne Anstrichfarben und Lacke)	t 1000 EUR	14 500 64 272	11 447 52 132	14 331 64 409	27
2030 12 901	- Anstrichfarben und Lacke auf der Grundlage von anderen synthetischen oder chemisch modifizierten natürlichen Polymeren - - Festkörperreiche Lacke, High Solids (maximal 30% organische Lösemittel)	t 1000 EUR	12 387 42 712	8 992 37 932	12 072 42 538	34
2030 12 902	- - Anstrichfarben und Lacke auf der Grundlage von Alkydharzen, lufttrocknend	t 1000 EUR	20 080 69 175	16 657 58 689	17 765 67 437	76

## 3 Produktion nach Güterarten - Deutschland

Melde-Nr.	Bezeichnung	Einheit	2. Vj 2011	1. Vj 2012	2. Vj 2012	2. Vj 2012 Anzahl der Unternehmen
1	2	3	4	5	6	7
2030 12 903	- - Anstrichfarben und Lacke auf der Grundlage von Alkydharzen, wärmetrocknend	t 1000 EUR	3 338 12 379	3 177 10 943	3 223 11 133	21
2030 12 905	- - Anstrichfarben und Lacke auf der Grundlage von Cellulosenitrat	t 1000 EUR	4 168 14 066	5 146 16 052	5 010 15 387	47
2030 12 906	- - Anstrichfarben und Lacke auf der Grundlage von Phenol-, Harnstoff- oder Melaminharzen	t 1000 EUR	3 095 6 820	3 435 7 459	2 896 6 199	16
2030 12 907	- - Anstrichfarben und Lacke auf der Grundlage von Epoxidharzen	t 1000 EUR	18 559 62 874	16 420 61 326	16 356 62 743	71
2030 12 908	- - Anstrichfarben und Lacke auf der Grundlage von Polyurethanharzen	t 1000 EUR	16 702 93 372	14 881 87 757	15 183 87 620	74
2030 12 909	- - Andere Anstrichfarben und Lacke auf der Grundlage von anderen synthetischen oder chemisch modifizierten natürlichen Polymeren	t 1000 EUR	11 125 54 056	9 336 47 786	9 951 48 659	81
2030 21 300	Zubereitete Pigmente, Trübungsmittel, Farben, Schmelzglasuren, Engoben, flüssige Glanzmittel usw. für die Keramik-, Emaillier- oder Glasindustrie; Glasfritte u.a. Glas in Form von Pulver, Granalien, Schuppen oder Flocken	t 1000 EUR	7 810 27 987	6 646 29 237	7 353 28 262	14
2030 21 500	- Schmelzglasuren und andere verglasbaren Massen, Engoben u.ä. Zubereitungen für die Keramik-, Emaillier- oder Glasindustrie	t 1000 EUR	8 530	4 477 14 755	4 067 13 912	6
2030 21 700	- Flüssige Glanzmittel u.ä. Zubereitungen für die Keramik-, Emaillier- oder Glasindustrie; Glasfritte und anderes Glas in Form von Pulver, Granalien, Schuppen oder Flocken (z.B. Überfangglas)	t 1000 EUR	127	80 50 992	199 50 017	6
2030 22 130	Andere Anstrichfarben, Lacke; zubereitete Wasserpigmentfarben, Sikkative; Pigmente in nichtwässrigen Medien; Prägefolien; Färbemittel; Kitte; Spachtelmassen; zusammengesetzte organische Löse- und Verdünnungsmittel	t 1000 EUR	2 510 19 111	1 679 13 599	2 362 18 631	14
2030 22 151	- - Anstrichfarben und Lacke auf der Grundlage von trocknenden Ölen	t 1000 EUR	17 082 76 087	17 260 82 753	15 242 70 284	12
2030 22 153	- - - Zubereitete Pulverlacke	t 1000 EUR	2 507 7 687	1 388 4 735	2 166 6 837	12
2030 22 155	- - - Anstrichfarben und Lacke auf der Grundlage von Schellack, natürlichen Gummen oder Harzen usw.	t 1000 EUR	857 2 387	990 2 508	764 2 025	10
2030 22 157	- - - Zubereitete Wasserpigmentfarben für die Lederindustrie	t 1000 EUR	.	175 1 031	256 1 897	3
2030 22 200	- Zubereitete Sikkative	t 1000 EUR	10	7	7	3
2030 22 300	- Prägefolien zum Bedrucken von Bucheinbänden, Hutschweißbändern und dergleichen	t 1000 EUR	.	.	.	4
2030 22 400	- Pigmente (einschl. Metallpulver und -flitter), in nichtwässrigen Medien dispergiert, zum Herstellen von Anstrichfarben; Färbemittel und andere Farbmittel, i.A.E.	t 1000 EUR	4 739 27 811	5 020 27 385	4 889 27 498	13

## 3 Produktion nach Güterarten - Deutschland

Melde-Nr.	Bezeichnung	Einheit	2. Vj 2011	1. Vj 2012	2. Vj 2012	2. Vj 2012 Anzahl der Unternehmen
1	2	3	4	5	6	7
2030 22 530	- Kitte; Spachtelmassen für Anstreicherarbeiten - - Glaserkitt, Harzzement u.a. Kitte	t 1000 EUR	29 007 62 311	27 806 60 015	30 578 61 829	18
2030 22 550	- - Spachtelmassen für Anstreicherarbeiten	t 1000 EUR	50 676 36 184	36 993 33 318	45 408 37 049	30
2030 22 601	- Nichtfeuerfeste Spachtel- und Verputzmassen für Fassaden, Innenwände, Fußböden, Decken und dergl. - - Kunstharzgebundene Putze für Fassaden, Innenwände und Decken	t 1000 EUR	43 782 45 423	24 673 25 757	40 517 42 337	20
2030 22 603	- - Silicatgebundene Putze für Fassaden, Innenwände und Decken	t 1000 EUR	12 854 10 188	7 260 5 755	11 730 9 635	10
2030 22 604	- - Siliconharzgebundene Putze für Fassaden, Innenwände und Decken (SHP)	t 1000 EUR	9 563 11 650	5 102 6 252	10 228 12 096	7
2030 22 605	- - Andere Putze für Fassaden, Innenwände und Decken	t 1000 EUR	7 906 5 757	6 957 5 161	7 957 5 965	9
2030 22 607	- - Spachtel- und Verputzmassen für Fußböden, mit Wasser abbindend	t 1000 EUR	85 856 57 263	84 666 57 992	85 911 59 373	11
2030 22 609	- - Andere Spachtel- und Verputzmassen für Fußböden	t 1000 EUR	14 302 23 964	13 699 18 523	15 141 20 274	15
2030 22 730	- Zusammengesetzte organische Löse- und Verdünnungsmittel und Zubereitungen zum Entfernen von Farben oder Lacken - - auf der Grundlage von Butylacetat	t 1000 EUR	3 767 12 048	5 866 15 137	5 508 14 511	32
2030 22 793	- - Zubereitungen zum Entfernen von Farben und Lacken, andere zusammengesetzte organische Löse- und Verdünnungsmittel, a.n.g. - - - Zubereitungen zum Entfernen von Farben und Lacken (Abbeizer)	t 1000 EUR	7 414 5 665	6 926 5 721	7 653 6 353	18
2030 22 799	- - - Andere zusammengesetzte organische Löse- und Verdünnungsmittel, a.n.g.	t 1000 EUR	42 843 69 254	41 993 72 523	40 799 71 410	105
2030 23 500	Farben für Kunstmaler, für den Unterricht, für die Plakatmalerei, für Farbtönungen, zur Unterhaltung u.ä. Farben, in Tafelchen, tuben o.ä. Aufmachungen - in Zusammenstellungen	t 1000 EUR	199 4 782	165 4 358	162 3 966	4
2030 23 700	- nicht in Zusammenstellungen	t 1000 EUR	417 6 243	501 8 363	397 6 445	7
2030 24 500	Druckfarben - Schwarze Druckfarben	t 1000 EUR	26 533 62 462	24 808 60 328	25 969 61 971	16
2030 24 700	- Andere Druckfarben	t 1000 EUR	109 705 335 413	104 652 324 684	104 390 321 353	25
2041 10 000	Seifen, Wasch-, Reinigungs- und Poliermittel - Glycerin, roh; Glycerinwasser und Glycerinunterlaugen darunter zum Absatz bestimmt	t t 1000 EUR	37 726 .6 393	31 613 . 4 285	30 700 . 4 649	12 12
2041 20 200	Organische grenzflächenaktive Stoffe (ohne Seifen) - anionisch wirkend darunter zum Absatz bestimmt	t t 1000 EUR	145 267 129 231 175 363	139 311 125 384 164 783	139 981 125 271 152 751	19 18
2041 20 300	- kationisch wirkend darunter zum Absatz bestimmt	t t 1000 EUR	. . 36 574	. . 35 561	. . 30 303	15 15
2041 20 500	- nicht ionogen wirkend darunter zum Absatz bestimmt	t t 1000 EUR	113 519 103 878 230 313	120 087 109 852 242 793	120 386 109 770 250 191	27 27
2041 20 900	- Andere organische grenzflächenaktive Stoffe darunter zum Absatz bestimmt	t t 1000 EUR	28 999 24 448 33 454	29 999 25 496 36 299	25 516 21 075 28 461	13 13



Melde-Nr.	Bezeichnung	Einheit	2. Vj 2011	1. Vj 2012	2. Vj 2012	2. Vj 2012 Anzahl der Unternehmen
1	2	3	4	5	6	7
	Seifen; organische grenzflächenaktive Erzeugnisse und Zubereitungen in Form von Tafeln, Riegeln, geformten Stücken oder Figuren und Papier, Watte, Filz u.ä., mit Seife oder Reinigungsmitteln getränkt oder überzogen (ausgenommen zur Körperpflege und für medizinische Zwecke); Seifen in anderen Formen					
2041 31 200	- Seifen, organische grenzflächenaktive Erzeugnisse und Zubereitungen in Form von Tafeln, Riegeln, geformten Stücken oder Figuren und Papier, Watte, Filz u.ä., mit Seife oder Reinigungsmitteln getränkt oder überzogen (ausgenommen zur Körperpflege und für medizinische Zwecke)	t 1000 EUR	4 101 6 623	3 957 6 605	3 637 5 940	6
2041 31 500	- Seifen, in Form von Flocken, Körner oder Pulver	t 1000 EUR	1 394 1 861	1 767 2 456	1 502 2 441	5
2041 31 803	- Seifen in anderen Formen - - flüssig und pastenförmig, zur Körperpflege	t 1000 EUR	32 834 38 301	34 149 41 147	30 365 35 783	40
2041 31 809	- - nicht zur Körperpflege	t 1000 EUR	2 309 2 915	2 253 3 374	2 099 2 388	16
2041 32 400	Grenzflächenaktive Zubereitungen, zubereitete Waschmittel und Waschhilfsmittel, zubereitete Reinigungsmittel, auch Seife enthaltend - Grenzflächenaktive Zubereitungen (ohne Seifen), i.A.E.	t 1000 EUR	4 959 10 023	6 080 11 506	4 834 10 596	17
2041 32 523	- Zubereitete Waschmittel, Waschhilfsmittel und zubereitete Reinigungsmittel, auch Seife enthaltend, i.A.E. - - Universalwaschmittel, i.A.E. - - - flüssig	t 1000 EUR	56 420 76 548	46 982 78 003	49 595 85 013	22
2041 32 529	- - - Andere Universalwaschmittel	t 1000 EUR	47 057 62 594	58 234 109 688	53 421 100 829	17
2041 32 533	- - - Feinwaschmittel, i.A.E. - - - flüssig	t 1000 EUR	6 287 7 093	7 845 9 032	6 769 8 384	11
2041 32 539	- - - Andere Spezialwaschmittel	t 1000 EUR	4 773 7 571	3 753 6 868	3 138 5 740	14
2041 32 573	- - Geschirrspülmittel, i.A.E. - - - Klarspüler	t 1000 EUR	531 1 080	1 890 2 038	1 142 1 739	15
2041 32 575	- - - Handgeschirrspülmittel	t 1000 EUR	16 987 17 210	25 374 24 865	19 939 20 449	33
2041 32 577	- - - Maschinengeschirrspülmittel	t 1000 EUR	53 361 68 061	60 814 86 425	53 690 85 827	25
2041 32 591	- - - Andere zubereitete Waschmittel, Waschhilfsmittel und Reinigungsmittel, i.A.E. - - - Stärken, Steifen u.a. Waschhilfsmittel	t 1000 EUR	26 078 26 429	26 650 30 388	27 103 30 257	24
2041 32 592	- - - Wasch- und Reinigungsmittel für Teppiche, i.A.E.	t 1000 EUR	1 932 2 404	2 135 2 910	1 642 2 405	13
2041 32 593	- - - Wasch- und Reinigungsmittel für andere Fußbodenbeläge, i.A.E.	t 1000 EUR	11 187 18 488	9 811 17 964	11 192 19 108	25
2041 32 594	- - - Autowaschmittel, i.A.E.	t 1000 EUR	4 168 9 413	4 700 11 053	3 636 9 216	16
2041 32 595	- - - Fensterputzmittel, i.A.E.	t 1000 EUR	6 648 7 373	7 222 7 398	6 497 6 546	27
2041 32 596	- - - WC-Reinigungsmittel, i.A.E.	t 1000 EUR	17 764 18 898	21 218 20 670	17 815 17 114	26
2041 32 597	- - - Andere Reinigungsmittel, flüssig	t 1000 EUR	43 399 44 456	47 164 49 982	41 320 42 864	56
2041 32 598	- - - Andere Reinigungsmittel, nicht flüssig	t 1000 EUR	.	5 996 13 358	6 759 12 316	13
2041 32 600	- Grenzflächenaktive Zubereitungen (ohne Seifen), n.A.E.	t 1000 EUR	24 470 46 388	25 299 55 331	23 735 48 896	33

## 3 Produktion nach Güterarten - Deutschland

Melde-Nr.	Bezeichnung	Einheit	2. Vj 2011	1. Vj 2012	2. Vj 2012	2. Vj 2012 Anzahl der Unternehmen
1	2	3	4	5	6	7
2041 32 720	- Zubereitete Waschmittel, Waschlösungsmittel und zubereitete Reinigungsmittel, auch Seife enthaltend, n.A.E. - - Wasch- und Reinigungsmittel für Teppiche, n.A.E.	t 1000 EUR	248 376	301 317	359 352	6
2041 32 730	- - Wasch- und Reinigungsmittel für andere Fußbodenbeläge, n.A.E.	t 1000 EUR	18 831 36 909	20 711 41 987	19 777 42 150	15
2041 32 740	- - Autowaschmittel, n.A.E.	t 1000 EUR	6 149 8 216	4 120 6 377	4 937 8 505	22
2041 32 750	- - Fensterputzmittel, n.A.E.	t 1000 EUR	652 846	754 939	672 915	9
2041 32 770	- - WC-Reinigungsmittel, n.A.E.	t 1000 EUR	1 567 2 913	1 799 3 071	1 551 2 789	9
2041 32 791	- - - Andere zubereitete Waschmittel, Waschlösungsmittel und zubereitete Reinigungsmittel, auch Seife enthaltend, n.A.E. - - - Andere Haushaltsreiniger, n.A.E.	t 1000 EUR	2 797 2 557	2 596 2 667	2 791 2 355	18
2041 32 792	- - - Universalwaschmittel, n.A.E.	t 1000 EUR	1 262 1 490	1 349 1 689	1 194 1 540	6
2041 32 793	- - - Spezialwaschmittel, n.A.E.	t 1000 EUR	.	.	.	4
2041 32 794	- - - Geschirrspülmittel, n.A.E.	t 1000 EUR	2 867 2 836	4 979 3 131	3 493 2 673	10
2041 32 795	- - - Waschlösungsmittel, n.A.E.	t 1000 EUR	542 845	927 1 194	747 1 030	11
2041 32 796	- - - Reinigungs- und Entfettungsmittel für technische Zwecke, n.A.E.	t 1000 EUR	18 662 30 751	18 101 31 040	18 002 31 286	32
2041 32 797	- - - Reinigungsmittel für die Ernährungswirtschaft	t 1000 EUR	31 343 33 602	30 367 32 432	28 206 30 515	15
2041 32 798	- - - Andere Industriereiniger, a.n.g., auch flüssig	t 1000 EUR	19 842 35 958	19 027 35 221	18 678 35 006	42
2041 41 000	Zubereitungen zum Parfümieren oder Desodorieren von Räumen, duftende Zubereitungen für religiöse Zeremonien	1000 EUR	15 069	6 981	4 908	18
2041 42 700	Künstliche Wachse und zubereitete Wachse - Polyethylenglykolwachs darunter zum Absatz bestimmt	t 1000 EUR	20 561 .	19 864 .	19 376 .	3 3
2041 42 800	- Andere künstliche Wachse und zubereitete Wachse (einschl. Siegelack und chemisch modifiziertes Montanwachs) darunter zum Absatz bestimmt	t 1000 EUR	50 676 114 825	47 165 109 562	47 166 104 211	19 19
2041 43 303	Schuh- und Lederpflegemittel; Möbel- und Bohnerwachs; Autopflegemittel; Polier- und Scheuermittel - Schuhcreme u.ä. Schuh- oder Lederpflegemittel - - Schuhcreme u.ä. Schuhpflegemittel	t 1000 EUR	1 573 13 631	1 961 15 640	1 784 14 759	4
2041 43 305	- - Lederpflegemittel	t 1000 EUR	203 2 683	324 3 158	240 3 310	13
2041 43 505	- Möbel- und Bohnerwachs und ähnliche Zubereitungen - - für Böden	t 1000 EUR	1 152 3 343	1 194 3 369	1 133 3 573	21
2041 43 507	- - für Möbel	t 1000 EUR	357 879	363 1 647	354 1 806	13
2041 43 705	- Poliermittel für Karosserien u.ä. Autopflegemittel (ohne Poliermittel für Metall) - - Lackpflegemittel für Autos	t 1000 EUR	963 6 446	749 5 171	717 4 782	8
2041 43 707	- - Poliermittel für Autos	t 1000 EUR	169 1 124	262 966	286 1 159	9
2041 43 709	- - Andere Autopflegemittel	t 1000 EUR	525 2 351	607 2 431	611 2 678	8

## 3 Produktion nach Güterarten - Deutschland

Melde-Nr.	Bezeichnung	Einheit	2. Vj 2011	1. Vj 2012	2. Vj 2012	2. Vj 2012 Anzahl der Unternehmen
1	2	3	4	5	6	7
2041 43 830	- Polier- und Pflegemittel für Metall, Glas - - Zubereitungen zum Polieren von Metall	t 1000 EUR	5 971 11 259	6 205 11 044	6 247 11 975	13
2041 43 890	- - Andere Polier-, Pflegemittel u.ä. Zubereitungen	t 1000 EUR	1 919 5 664	1 425 5 484	1 515 5 747	17
2041 44 000	Scheuermittel (Pasten, Pulver u.ä. Zubereitungen, ohne Polierpasten)	t 1000 EUR	1 043 1 904	1 088 1 768	1 284 2 071	13
2042 11 500	Körperpflegemittel und Duftstoffe Duftstoffe und -wässer - Duftstoffe (Parfums)	l 1000 EUR	162 502 7 225	182 291 7 318	169 917 7 428	10
2042 11 700	- Duftwässer (Toilettewässer, EdT, EdC)	l 1000 EUR	912 058 24 418	2 184 851 36 927	2 407 910 36 395	19
2042 12 500	Schminkmittel (Make-up) - für die Lippen	1000 EUR	52 161	50 280	48 995	16
2042 12 700	- für die Augen	1000 EUR	27 098	22 624	27 708	15
2042 13 001	Zubereitungen zur Hand- oder Fußpflege - zur Handpflege	kg 1000 EUR	3 716 284 16 151	5 475 525 18 815	2 783 814 16 225	47
2042 13 005	- zur Nagelpflege	kg 1000 EUR	915 503 9 309	780 875 8 779	981 729 7 273	20
2042 13 007	- zur Fußpflege	kg 1000 EUR	1 364 843 9 987	1 158 532 9 183	1 097 890 9 016	28
2042 14 000	Puder, lose oder fest, zur Schönheits- oder Körperpflege	kg 1000 EUR	87 632 4 366	87 085 3 610	113 911 3 159	10
2042 15 001	Andere Zubereitungen zur Schönheitspflege - Schminkmittel (Make-up) für das Gesicht	kg 1000 EUR	2 159 063 36 186	2 981 556 38 973	2 828 983 29 049	23
2042 15 002	- Gesichtereinigungsmittel (einschl. Make-up-Entferner)	kg 1000 EUR	4 839 872 24 606	3 319 537 17 039	3 364 299 15 548	33
2042 15 003	- Wässer, Cremes, Spezialbehandlungsmittel zur Gesichtspflege	kg 1000 EUR	14 851 227 152 116	17 266 756 173 373	15 325 923 159 764	61
2042 15 005	- Wässer, Cremes zur Körperpflege (einschl. solcher für Kleinkinder)	kg 1000 EUR	24 984 890 141 555	17 496 706 111 344	15 322 082 101 041	66
2042 15 007	- Sonnenschutzmittel	kg 1000 EUR	4 460 117 41 365	6 796 645 56 774	5 723 458 48 612	29
2042 15 009	- Andere Zubereitungen zur Schönheitspflege	kg 1000 EUR	3 212 258 18 829	2 833 555 17 698	2 779 682 19 854	41
2042 16 305	Haarwaschmittel, Dauerwellmittel und Haarlacke - Haarwaschmittel (Shampoo) - - Flüssige Haarwaschmittel	l 1000 EUR	38 637 822 90 278	40 924 969 105 856	38 100 191 91 860	52
2042 16 309	- - Andere Haarwaschmittel	kg 1000 EUR	316 239 2 261	353 380 .	383 711 1 718	7
2042 16 500	- Dauerwellmittel und Entkrausungsmittel (Zubereitungen zur Haardauerverformung)	kg 1000 EUR	. 1 460	180 496 769	229 026 819	6
2042 16 700	- Haarsprays (Haarlacke)	kg 1000 EUR	11 093 916 40 713	13 176 134 47 967	11 847 916 44 932	17
2042 17 002	Andere zubereitete Haarbehandlungsmittel - Haarkonditionierungsmittel	kg 1000 EUR	9 700 126 26 320	13 360 779 32 773	12 802 851 29 212	24
2042 17 003	- Haarfestiger, flüssig und als Schaum	kg 1000 EUR	5 535 325 22 673	3 457 174 12 448	3 573 082 13 282	16
2042 17 005	- Haarcremes, Brillantine	kg 1000 EUR	31 794 443	116 387 1 178	. .	4
2042 17 007	- Tönungsshampoo, Haarfärbemittel, Haarbleichmittel	kg 1000 EUR	15 378 104 72 726	13 084 828 61 762	12 332 639 56 794	10
2042 17 009	- Andere zubereitete Haarbehandlungsmittel, a.n.g.	kg 1000 EUR	13 729 079 42 161	6 399 795 30 013	6 650 249 30 627	30
2042 18 500	Zubereitete Zahn- und Mundpflegemittel (einschl. Haftpuder und -pasten für Zahnprothesen) - Zahnputzmittel	kg 1000 EUR	20 146 266 42 459	24 834 656 43 618	21 731 589 41 210	24

Melde-Nr.	Bezeichnung	Einheit	2. Vj 2011	1. Vj 2012	2. Vj 2012	2. Vj 2012 Anzahl der Unternehmen
1	2	3	4	5	6	7
2042 18 900	- Andere zubereitete Zahn- und Mundpflegemittel (einschl. Zahnseide, Haftpuder und -pasten für Zahnprothesen)	kg 1000 EUR	11 172 179 41 210	12 792 300 42 475	11 050 735 38 309	18
	Zubereitete Rasiermittel; Körperdesodorierungs- und Antitranspirationsmittel; zubereitete Bad- und Duschzusätze; zubereitete Riech-, Körperpflege- oder Schönheitsmittel, a.n.g.					
	- Seifen, organische grenzflächenaktive Erzeugnisse und Zubereitungen in Form von Tafeln, Riegeln und Figuren und Papier, Watte, Filz u.ä. mit Seife oder Reinigungsmitteln getränkt oder überzogen, zur Körperpflege (einschl. zu med. Zwecken)					
2042 19 153	- - Rasierseifen	t 1000 EUR	177 654	135 696	149 906	3
2042 19 158	- - Andere Seifen, organische grenzflächenaktive Erzeugnisse und Zubereitungen in Form von tafeln, Riegeln o.a. Figuren und Papier, Watte, Filz u.ä., mit Seife oder Reinigungsmitteln getränkt oder überzogen, zur Körperpflege (einschl. zu medizinischen Zwecken)	t 1000 EUR	42 358 37 660	52 673 44 874	43 174 44 509	12
2042 19 300	- Organisch grenzflächenaktive Erzeugnisse und Zubereitungen zum Waschen der Haut, in Form einer Flüssigkeit oder Creme, auch ohne Gehalt an Seife, i.A.E.	t 1000 EUR	2 639 7 817	5 436 11 161	4 738 9 262	12
2042 19 451	- Zubereitete Rasiermittel (einschl. Vor- und Nachbehandlungsmitteln)					
2042 19 451	- - als Wasser (Pre- und After-Shave-Lotionen)	1000 EUR	8 687	9 563	8 801	21
2042 19 453	- - als Cremes und andere Mittel (Rasiercreme und Rasierschaum)	1000 EUR	20 060	18 745	16 657	15
2042 19 600	- Körperdesodorierungs- und Antitranspirationsmittel	1000 EUR	42 060	36 950	42 041	28
2042 19 751	- Parfümierte Badesalze u.a. Bad- und Duschzusätze	1000 EUR	15 317	22 142	17 648	33
2042 19 755	- - Schaum- und Cremebäder	1000 EUR	75 679	87 418	89 395	46
2042 19 759	- - Parfümierte Badesalze u.a. Badesalze, a.n.g.	1000 EUR	37 001	25 687	21 313	17
2042 19 901	- Zubereitete Riech-, Körperpflege- und Schönheitsmittel, a.n.g.					
2042 19 901	- - Zubereitungen für Kleinkinder (ohne Haarwaschmittel, Cremes, Puder und Desinfektionsmittel)	kg 1000 EUR	2 446 108 18 892	2 535 926 .	2 628 830 .	8
2042 19 903	- - Zubereitungen zur Körperintimpflege; Haarentfernungsmittel; andere zubereitete Riech-, Körperpflege- oder Schönheitsmittel, a.n.g.	kg 1000 EUR	2 045 134 10 652	2 534 095 12 859	2 618 090 12 797	26
	Pyrotechnische Erzeugnisse					
	Schießpulver und andere zubereitete Sprengstoffe					
2051 11 300	- Schießpulver	t 1000 EUR	.	.	.	1
2051 11 501	- Andere zubereitete Sprengstoffe für zivile Zwecke	t 1000 EUR	12 278 15 326	10 473 13 888	11 866 15 353	8
2051 12 500	Sicherheitszündschnüre; Sprengzündschnüre; Zündhütchen; Sprengkapseln; Zünder; elektrische Sprengzünder					
2051 12 500	- Sicherheitszündschnüre; Sprengzündschnüre	km 1000 EUR	.	.	.	2
2051 12 701	- Zündhütchen, Zünder, Sprengkapseln, elektrische Sprengzünder für zivile Zwecke	1000 St 1000 EUR	21 807 .	22 307 .	20 334 .	5
2051 13 000	Feuerwerkskörper	t 1000 EUR	.	4 365	6 489	4

## 3 Produktion nach Güterarten - Deutschland

Melde-Nr.	Bezeichnung	Einheit	2. Vj 2011	1. Vj 2012	2. Vj 2012	2. Vj 2012 Anzahl der Unternehmen
1	2	3	4	5	6	7
2051 14 000	Signalraketen, Raketen zum Wetterschießen u. dgl., Knallkörper u.a. pyrotechnische Artikel	t 1000 EUR	339 8 511	532 12 627	377 10 962	4
2051 20 000	Zündhölzer (ohne Feuerwerkskörper u.a. pyrotechnische Artikel)	kg 1000 EUR	- -	- -	- -	-
	Klebstoffe					
	Leime und andere zubereitete Klebstoffe					
2052 10 200	- Caseinleime in allen Verpackungsgrößen	t 1000 EUR	. .	. .	. .	2
2052 10 400	- Andere Leime tierischen Ursprungs in allen Verpackungsgrößen (z.B. Knochenleim, Hausenblase)	t 1000 EUR	. .	. .	. .	1
2052 10 600	- Leime auf der Grundlage von Stärken, Dextrinen oder anderen modifizierten Stärken	t 1000 EUR	4 756 4 101	5 038 4 026	4 431 3 901	8
	- Andere zubereitete Leime und Klebstoffe, auch i.A.E.					
2052 10 801	- - Pflanzliche Klebstoffe	t 1000 EUR	. .	. .	. .	3
2052 10 802	- - Synthetische Klebstoffe, wasserlöslich in wässriger Emulsion oder Dispersion	t 1000 EUR	138 502 150 114	130 599 148 508	135 129 151 625	38
2052 10 803	- - Synthetische Klebstoffe in organischen Lösemitteln	t 1000 EUR	12 548 51 216	12 340 50 443	12 634 50 593	21
2052 10 804	- - Schmelzklebstoffe	t 1000 EUR	27 490 58 732	28 564 60 145	26 534 55 099	13
2052 10 808	- - Andere zubereitete Leime und Klebstoffe, a.n.g.	t 1000 EUR	37 262 130 281	38 083 135 690	38 450 138 821	35
	Etherische Öle					
2053 10 200	- Etherische Öle	t 1000 EUR	3 748 34 292	4 351 36 838	4 167 32 705	12
2053 10 300	- Resinoide	t 1000 EUR	. .	. .	. .	2
2053 10 500	- Konzentrate etherischer Öle in Fetten, Ölen, Wachsen u.ä; terpenhaltige Nebenerzeugnisse aus etherischen Ölen; destillierte aromatische Wässer und wässrige Lösungen etherischer Öle	t 1000 EUR	321 .	322 .	260 .	9
	- Mischungen von Riechstoffen (einschl. alkoholischer Lösungen)					
2053 10 750	- - für die Lebensmittel- oder Getränkeindustrie	t 1000 EUR	18 728 175 222	17 934 170 736	18 875 176 826	21
2053 10 790	- - für andere industrielle Zwecke	t 1000 EUR	18 498 127 868	20 073 146 108	19 095 133 595	18
	Sonstige chem. Erzeugnisse, a.n.g.					
	Fotochemische Erzeugnisse					
	Lichtempfindliche fotografische Platten, Filme und Papiere, Pappen u. Spinnstoffwaren, nicht belichtet					
2059 11 300	- Platten und Planfilme aus Stoffen aller Art (ohne Papier, Pappe, Spinnstoffe) (einschl. sensibilisierter Druckformen), nicht belichtet, auch in Kassetten	m <sup>2</sup> 1000 EUR	30 723 571 152 077	33 147 509 154 120	30 294 218 152 492	6
2059 11 500	- Filme in Rollen, nicht belichtet, aus Stoffen aller Art (ohne Papier, Pappe oder Spinnstoffe); Sofortbild-Rollfilme, nicht belichtet	m <sup>2</sup> 1000 EUR	. .	. .	. .	2
2059 11 700	- Papiere, Pappen und Spinnstoffwaren (einschl. sensibilisierter Druckformen), nicht belichtet	m <sup>2</sup> 1000 EUR	. .	. .	. .	2
	Zubereitete chemische Erzeugnisse zu fotografischen Zwecken (ohne Lacke, Klebstoffe u.ä. Zubereitungen); ungemischte Erzeugnisse zu fotografischen Zwecken, dosiert oder gebrauchsfertig i.A.E.					
2059 12 005	- Entwickler und Fixierer	kg 1000 EUR	11 881 998 8 685	13 652 124 8 413	11 619 070 7 324	9

## 3 Produktion nach Güterarten - Deutschland

Melde-Nr.	Bezeichnung	Einheit	2. Vj 2011	1. Vj 2012	2. Vj 2012	2. Vj 2012 Anzahl der Unternehmen
1	2	3	4	5	6	7
2059 12 008	- Andere fotochemische Hilfsmittel	kg	689 710	638 281	.	6
		1000 EUR	12 098	9 080	.	
2059 20 000	Tierische und pflanzliche Fette und Öle sowie deren Fraktionen, chemisch modifiziert (ohne solche ganz oder teilweise hydriert, umgeestert u.ä., jedoch nicht weiterverarbeitet); auch ungenießbare Zubereitungen	t	23 264	31 163	19 610	11
		1000 EUR	18 922	17 128	16 652	
2059 30 000	Tinte und Tusche zum Schreiben oder Zeichnen u.ä., auch konzentriert oder in fester Form (ohne Druckfarben)	t	1 583	1 686	1 601	7
		1000 EUR	12 146	13 138	12 544	
	Zubereitete Schmiermittel; Additive; Hydraulikflüssigkeiten; Gefrierschutzmittel und Mittel zum Enteisen					
	Zubereitete Schmiermittel					
	- Zubereitete Schmiermittel zum Behandeln von Spinnstoffen, Leder oder Pelzfellen oder anderen Stoffen, Schmiermittel für Maschinen, Apparate und Fahrzeuge, Erdöl oder Öl aus bituminösen Mineralien enthaltend					
	- - Zubereitungen zum Behandeln von Spinnstoffen oder and. Stoffen, Erdöl oder Öl aus bituminösen Mineralien enthaltend, mit charakterbestimmenden Ölanteil von weniger als 70 GHT					
2059 41 551	- - - zum Behandeln von Leder und Pelzfellen	t	.	.	.	3
		1000 EUR	.	.	.	
2059 41 559	- - - zum Behandeln von Spinnstoffen oder anderen Stoffen	t	3 017	2 705	3 557	7
		1000 EUR	4 134	4 120	3 386	
2059 41 570	- - Zubereitete Schmiermittel für Maschinen, Apparate und Fahrzeuge, mit einem nicht charakterbestimmenden Ölanteil von 70 GHT oder mehr	t	42 939	27 137	29 973	28
		1000 EUR	99 697	82 814	87 640	
	- Andere zubereitete Schmiermittel zum Behandeln von Spinnstoffen, Leder oder Pelzfellen oder anderen Stoffen, Schmiermittel für Maschinen, Apparate und Fahrzeuge (ohne solche die Erdöl oder Öl aus bituminösen Mineralien enthalten)					
	- - Andere Zubereitungen zum Behandeln von Spinnstoffen, Leder, Pelzfellen oder anderen Stoffen (ohne solche die Erdöl oder Öl aus bituminösen Mineralien enthalten)					
2059 41 755	- - - zum Behandeln von Leder und Pelzfellen	t	.	.	.	3
		1000 EUR	.	.	.	
2059 41 759	- - - zum Behandeln von Spinnstoffen oder anderen Stoffen	t	7 180	.	.	5
		1000 EUR	.	.	.	
2059 41 790	- - Andere zubereitete Schmiermittel für Maschinen, Apparate, Fahrzeuge u.a. (ohne solche die Erdöl oder Öl aus bituminösen Mineralien enthalten)	t	16 142	16 665	15 220	36
		1000 EUR	82 335	75 550	75 164	
	Zubereitete Antiklopfmittel und Additive					
2059 42 500	- Zubereitete Antiklopfmittel für Kraftstoffe	t	.	11 461	4 435	4
		1000 EUR	13 000	27 375	11 294	
2059 42 700	- Additive für Schmieröle (Erdöl oder Öl aus bituminösen Mineralien oder andere Grundstoffe enthaltend)	t	15 623	14 807	15 588	13
		1000 EUR	50 247	50 947	53 679	
2059 42 900	- Additive für andere Flüssigkeiten	t	42 642	47 729	41 789	16
		1000 EUR	67 522	87 362	70 297	
	Hydraulikflüssigkeiten, zubereitete Gefrierschutzmittel und Mittel zum Enteisen					
2059 43 300	- Flüssigkeiten für hydraulische Bremsen u.a. zubereitete Flüssigkeiten für hydraulische Kraftübertragung, mit einem Gehalt an Erdöl oder Öl aus bituminösen Mineralien zwischen 0 und weniger als 70 GHT	t	19 393	20 892	17 257	7
		1000 EUR	30 508	32 741	27 591	
2059 43 500	- Zubereitete Gefrierschutzmittel und zubereitete Flüssigkeiten zum Enteisen	t	33 910	41 319	28 179	14
		1000 EUR	40 883	54 271	36 300	

Melde-Nr.	Bezeichnung	Einheit	2. Vj 2011	1. Vj 2012	2. Vj 2012	2. Vj 2012 Anzahl der Unternehmen
1	2	3	4	5	6	7
2059 51 000	Peptone und ihre Derivate, andere Eiweißstoffe und Derivate, a.n.g.; Hautpulver, auch chromiert darunter zum Absatz bestimmt	t t 1000 EUR	* 766 766 1 816	1 274 1 274 2 585	633 633 1 525	5 5
	Zusammengesetzte Diagnostik- oder Laborreagenzien, a.n.g.; Modelliermassen; Zubereitungen für zahnärztliche Zwecke; Füllungen für Feuerlöschgeräte; Nährsubstrate zum Züchten von Mikroorganismen					
2059 52 100	- Zusammengesetzte Diagnostik- oder Laborreagenzien (ohne andere pharmazeutische Erzeugnisse für medizinische oder chirurgische Zwecke)	t 1000 EUR	3 073 369 877	3 335 389 149	3 168 390 545	42
2059 52 300	- Modelliermassen; zubereitetes Dentalwachs oder Zahnabdruckmassen in Zusammenstellungen, i.A.E. oder in Tafeln, Stäben o.ä. Formen; andere Zubereitungen für zahnärztliche Zwecke auf der Grundlage von Gips	t 1000 EUR	17 617 74 990	21 586 77 290	17 689 72 830	18
2059 52 500	- Gemische und Ladungen für Feuerlöschgeräte; Feuerlöschgranaten und Feuerlöschbomben	t 1000 EUR	.	.	.	3
2059 52 700	- Zubereitete Nährsubstrate zum Züchten von Mikroorganismen	t 1000 EUR	.	.	.	5
2059 53 000	Chemische Elemente und chemische Verbindungen, zur Verwendung in der Elektronik dotiert darunter zum Absatz bestimmt	t t 1000 EUR	* 1 219 1 219 446 779	1 067 1 067 247 922	994 994 254 049	7 7
2059 54 000	Aktivkohle darunter zum Absatz bestimmt	t t 1000 EUR	* . . .	6 172 6 172 8 946	4 959 4 959 7 363	7 7
	Appretur- oder Endausrüstungsmittel, Beschleuniger zum Färben oder Fixieren von Farbstoffen u.a. Erzeugnisse und Zubereitungen für die Textil-, Papier-, Lederindustrie oder ähnliche Industrien					
2059 55 500	- Appretur- oder Endausrüstungsmittel, Beschleuniger zum Färben oder Fixieren von Farbstoffen auf der Grundlage von Stärke oder Stärkederivaten	t 1000 EUR	.	.	.	1
	- Andere Appretur- oder Endausrüstungsmittel, Beschleuniger zum Färben oder Fixieren von Farbstoffen u.a. Erzeugnisse und Zubereitungen für die Textil-, Papier-, Lederindustrie oder ähnliche Industrien					
	- - für die Textilindustrie oder ähnliche Industrien (einschl. Weichspülern)					
	- - - Weichspüler					
2059 55 711	- - - für die Industrie	t 1000 EUR	2 831 .	.	.	3
2059 55 715	- - - für den Haushalt	t 1000 EUR	19 220 13 885	23 491 20 740	24 701 22 641	10
	- - - Andere Mittel für die Textilindustrie o.ä. Industrien (ohne Weichspüler)					
2059 55 731	- - - Hilfsmittel für die Vorbehandlung in der Textilindustrie	t 1000 EUR	7 294 18 071	7 464 19 332	6 998 19 414	7
2059 55 733	- - - Hilfsmittel für Färberei und Druckerei in der Textilindustrie	t 1000 EUR	5 024 12 556	5 134 14 277	5 242 15 122	6
2059 55 735	- - - Ausrüstungsmittel für die Textilindustrie	t 1000 EUR	8 185 18 894	8 482 21 301	8 638 21 185	12
2059 55 737	- - - Universelle Hilfsmittel für die Textilindustrie	t 1000 EUR	7 360 13 607	6 529 12 232	7 248 13 348	9
2059 55 739	- - - Andere Mittel für ähnliche Industrien (ohne Weichspüler), a.n.g.	t 1000 EUR	13 908 23 808	4 916 16 563	4 430 16 325	9
2059 55 800	- - für die Papierindustrie o.ä. Industrien	t 1000 EUR	55 702 45 028	39 288 28 306	40 789 29 837	16
2059 55 900	- - für die Lederindustrie o.ä. Industrien	t 1000 EUR	23 178 42 579	21 260 38 988	24 455 44 092	13

Melde-Nr.	Bezeichnung	Einheit	2. Vj 2011	1. Vj 2012	2. Vj 2012	2. Vj 2012 Anzahl der Unternehmen
1	2	3	4	5	6	7
2059 56 200	Zubereitungen zum Abbeizen, Schweißen oder Löten von Metallen; zubereitete Vulkanisationsbeschleuniger u. Antioxidationsmittel; Reaktionsauslöser; Alkylbenzol- und Alkylnaphtalin-Gemische - Zubereitungen zum Abbeizen, Flussmittel u.a. Hilfsmittel zum Schweißen und Löten von Metallen u.ä. Zubereitungen; Zubereitungen als Überzugs- oder Füllmasse für Schweißelektroden oder -stäbe	t 1000 EUR	12 687 39 053	12 730 37 506	13 555 39 610	22
2059 56 300	- Zubereitete Vulkanisationsbeschleuniger	t 1000 EUR	1 376 6 169	1 240 6 822	1 169 5 901	5
2059 56 400	- Zusammengesetzte Weichmacher für Kautschuk oder Kunststoffe, a.n.g.	t 1000 EUR	23 439 46 923	19 549 37 438	22 678 44 665	12
2059 56 500	- Zubereitete Antioxidationsmittel u.a. zusammengesetzte Stabilisatoren für Kautschuk oder Kunststoffe	t 1000 EUR	40 174 101 994	38 197 97 254	40 324 103 402	12
2059 56 600	- Reaktionsauslöser, Reaktionsbeschleuniger und katalytische Zubereitungen, a.n.g.	t 1000 EUR	31 731 441 174	31 073 407 864	30 712 382 895	26
2059 56 700	- Alkylbenzol- und Alkylnaphtalin-Gemische (ohne Öle u.a. Erzeugnisse der Destillation des Hochtemperatur-Steinkohlenteers und ohne chemisch einheitliche aromatische Kohlenwasserstoffe)	t 1000 EUR	.	.	.	2
2059 57 200	Zubereitete Bindemittel für Gießereiformen od. -kerne; Naphthensäuren; zubereitete nicht gesinterte Metallcarbide; Additive für Zement, Mörtel oder Beton; Sorbit, "nicht kristallisierend" - Zubereitete Bindemittel für Gießereiformen oder -kerne	t 1000 EUR	40 222 46 732	42 525 52 356	40 110 48 896	8
2059 57 300	- Naphthensäuren, ihre wasserunlöslichen Salze und ihre Ester darunter zum Absatz bestimmt	t 1000 EUR	.	.	.	1 1
2059 57 400	- Nicht gesinterte Metallcarbide, untereinander oder mit metallischen Bindemitteln gemischt	t 1000 EUR	.	.	.	1
2059 57 500	- Zubereitete Additive für Zement, Mörtel oder Beton	t 1000 EUR	89 748 71 714	61 112 54 672	81 637 71 420	26
2059 57 700	- Sorbit, "nicht kristallisierend" darunter zum Absatz bestimmt	t 1000 EUR	.	.	.	2 2
2059 59 100	Chemische Erzeugnisse und Zubereitungen der chemischen Industrie oder verwandter Industrien (einschl. Mischungen von Naturprodukten), a.n.g.; Rückstände aus der chemischen Industrie oder verwandter Industrien, a.n.g. - Ionenaustauscher; Absorbentien zum Vervollständigen des Vakuums in elektrischen Röhren; Petroleum-sulfonate (ausgenommen solche des Ammoniums, der Erdalkalimetalle oder der Ethanolamine); tiophenhaltige Sulfosäuren von Öl aus bituminösen Mineralien und ihre Salze	t 1000 EUR	.	.	.	3
2059 59 200	- Pyrolignite, Gasreinigungsmasse, zubereitete Rostschutzmittel,	1000 EUR	2 873	2 759	3 190	12
2059 59 300	- Zusammengesetzte organische Lösungs- und Verdünnungsmittel für Lacke und ähnliche Erzeugnisse	t 1000 EUR	19 246 25 766	13 705 20 708	19 957 27 836	9
2059 59 400	- Kesselsteinentfernungsmittel und dergleichen, auch i.A.E.	t 1000 EUR	5 301 8 626	4 447 7 737	6 130 9 395	8
2059 59 530	- Zubereitungen für die Galvanotechnik, flüssige Polychlordiphenyle etc., Emulgiermittel für Fettstoffe - Zubereitungen für die Galvanotechnik	t 1000 EUR	18 990 86 880	19 546 82 876	18 528 78 631	20



## 3 Produktion nach Güterarten - Deutschland

Melde-Nr.	Bezeichnung	Einheit	2. Vj 2011	1. Vj 2012	2. Vj 2012	2. Vj 2012 Anzahl der Unternehmen	
1	2	3	4	5	6	7	
2059 59 570	- - Mischungen von Glycerinmono-, -di- und -trifettsäureestern (Emulgiermittel für Fettstoffe) darunter zum Absatz bestimmt	t t 1000 EUR	*	.	.	.	4 4
	- Erzeugnisse und Zubereitungen zu pharmazeutischen oder chirurgi- schen Zwecken; andere Hilfsmittel für die Gießereiindustrie; Flamm- schutz- und Wasserschutzmittel u.ä. Zubereitungen						
2059 59 630	- - Erzeugnisse und Zubereitungen zu pharmazeutischen oder chirurgischen Zwecken, a.n.g.	t 1000 EUR	24 751 84 960	22 368 81 384	24 335 87 039		11
2059 59 650	- - Hilfsmittel für die Gießerei- industrie (ohne zubereitete Bindemittel für Giessereiformen und -kerne)	t 1000 EUR	166 273 142 545	177 449 146 121	165 253 141 760		15
2059 59 670	- - Flammschutz-, Wasserschutzmittel und ähnliche Zubereitungen für den Schutz von Bauwerken	t 1000 EUR	7 105 25 325	5 197 20 089	6 045 22 837		21
	- Mischungen, die mit zwei oder mehr verschiedenen Halogenen perhalo- genierte acyclische Kohlenwasser- stoffe enthalten						
2059 59 710	- - Acyclische Kohlenwasserstoffe enthaltend, die nur mit Fluor oder Chlor perhalogeniert sind	t 1000 EUR	-	-	-		-
2059 59 750	- - Andere Mischungen, die mit zwei oder mehr verschiedenen Halogenen perhalogenierte acyclische Kohlenwasserstoffe enthalten	t t 1000 EUR	*	.	.	.	1 1
	- Andere chemische Erzeugnisse und Zubereitungen der chemischen Industrie oder verwandter Industrien (einschl. Mischungen von Naturprodukten), a.n.g.						
2059 59 903	- - Biokraftstoffe, Dieseleratz (Diester) zur Verwendung im Verkehr, gewonnen durch Extrak- tion und Umwandlung von Öl aus Ölpflanzen; Ethanol zur Verwen- dung im Verkehr, gewonnen durch Fermentation von Zucker- und/oder Stärkepflanzen	t 1000 EUR	736 808 380 555	661 674 326 713	623 373 314 301		21
2059 59 909	- - Andere chemische Erzeugnisse und Zubereitungen der chemischen In- dustrie oder verwandter Indus- trien (einschl. Mischungen von Naturprodukten), a.n.g.	t 1000 EUR	788 610 761 194	820 332 736 788	782 517 739 293		164
	Caseinderivate, Albuminate, Gelatine						
2059 60 200	- Caseinate u.a. Caseinderivate	t 1000 EUR	.	.	.		2
2059 60 500	- Albumine (ohne Eieralbumin), Albuminate u.a. Albuminderivate darunter zum Absatz bestimmt	t t 1000 EUR	*	.	.	.	- -
	- Gelatine und ihre Derivate						
2059 60 803	- - für Speisezwecke	t 1000 EUR	5 580 32 952	5 667 38 224	5 275 36 979		6
2059 60 808	- - für pharmazeutische Zwecke	t 1000 EUR	.	.	.		2
	Chemiefasern Kabel aus synthetischen Filamenten; synthetische Spinnfasern, weder ge- krempelt noch gekämmt noch anders für die Spinnerei bearbeitet						
2060 11 100	- aus Aramid darunter zum Absatz bestimmt	t t 1000 EUR	*	-	-	-	- -
2060 11 200	- Kabel aus Nylon o.a. Polyamiden sowie synthetischen Spinnfasern aus anderen Polyamiden darunter zum Absatz bestimmt	t t 1000 EUR	*	.	.	.	2 2
2060 11 300	- Kabel aus Polyestern sowie synthetischen Spinnfasern aus Polyestern darunter zum Absatz bestimmt	t t 1000 EUR	*	38 537 38 537 81 652	31 877 31 877 61 634	32 130 32 130 62 525	4 4

## 3 Produktion nach Güterarten - Deutschland

Melde-Nr.	Bezeichnung	Einheit	2. Vj 2011	1. Vj 2012	2. Vj 2012	2. Vj 2012 Anzahl der Unternehmen
1	2	3	4	5	6	7
2060 11 400	- Kabel aus Polyacryl oder Modacryl sowie Spinnfasern aus Polyacryl oder Modacryl darunter zum Absatz bestimmt	t t 1000 EUR	* . .	. . .	. . .	3 3
2060 11 901	- Kabel aus synthetischen Filamenten u.a. synthetische Spinnfasern - aus Polypropylenfilamenten und Polypropylen-Spinnfasern darunter zum Absatz bestimmt	t t 1000 EUR	* . .	. . .	. . .	1 1
2060 11 909	- - Andere Kabel aus synthetischen Spinnfasern darunter zum Absatz bestimmt	t t 1000 EUR	* . .	. . .	. . .	2 2
2060 12 200	Hochfeste Garne aus Polyamiden und Polyestern, n.A.E. - Hochfeste Garne aus Aramid (einschl. synthetischer Monofile von weniger als 67 dtex) darunter zum Absatz bestimmt	t t 1000 EUR	* - -	- - -	- - -	- -
2060 12 400	- Hochfeste Garne aus anderen Nylon oder anderen Polyamiden darunter zum Absatz bestimmt	t t 1000 EUR	* . .	. . .	. . .	3 3
2060 12 600	- Hochfeste Garne aus Polyestern darunter zum Absatz bestimmt	t t 1000 EUR	* . .	. . .	. . .	3 3
2060 13 100	Andere synthetische Monofilamente - aus Nylon oder anderen Polyamiden für Textilien, n.A.E. (ohne Nähgarne) darunter zum Absatz bestimmt	t t 1000 EUR	* 7 993 7 993	5 505 5 505	4 338 4 338	6 6
2060 13 200	- aus Nylon oder anderen Polyamiden für Teppiche, n.A.E. (ohne Nähgarne) darunter zum Absatz bestimmt	t t 1000 EUR	* . .	. . .	. . .	1 1
2060 13 300	- aus Polyestern, n.A.E. (ohne Nähgarne) darunter zum Absatz bestimmt	t t 1000 EUR	* . .	. . .	. . .	2 2
2060 13 400	- aus Polypropylen, n.A.E. (ohne Nähgarne) darunter zum Absatz bestimmt	t t 1000 EUR	* - -	- - -	- - -	- -
2060 13 500	- aus Elastomeren, n.A.E. darunter zum Absatz bestimmt	t t 1000 EUR	* . .	. . .	. . .	2
2060 13 900	- aus anderen synthetischen Filamenten, n.A.E. (ohne Nähgarne) darunter zum Absatz bestimmt	t t 1000 EUR	* . .	. . .	. . .	2 2
2060 14 200	Synthetische Monofile von 67 dtex oder mehr und einem größten Durchmesser von 1 mm oder weniger; Streifen u.dgl. aus synthetischer Spinnmasse, mit einer Breite von 5 mm oder weniger - aus Polypropylen darunter zum Absatz bestimmt	t t 1000 EUR	* 3 029 3 029	2 719 2 719	2 926 2 926	6 6
2060 14 400	- aus anderer synthetischer Spinnmasse darunter zum Absatz bestimmt	t t 1000 EUR	* 8 174 8 174	7 627 7 627	8 127 8 127	10 10
2060 21 200	- Kabel aus künstlichen Filamenten, aus Viskose; künstliche Spinnfasern, weder gekrempelt noch gekämmt noch anders für die Spinnerei bearbeitet, aus Viskoset darunter zum Absatz bestimmt	t t 1000 EUR	* . .	. . .	. . .	2 2
2060 21 400	- Kabel aus künstlichen Filamenten, aus Acetat darunter zum Absatz bestimmt	t t 1000 EUR	* . .	. . .	. . .	2 2
2060 21 900	- Andere Kabel aus künstlichen Filamenten; andere künstliche Spinnfasern, weder gekrempelt noch gekämmt noch anders für die Spinnerei bearbeitet darunter zum Absatz bestimmt	t t 1000 EUR	* . .	- - -	- - -	- -
2060 22 000	Hochfeste Garne aus Viskose (ohne Nähgarne), n.A.E. (einschl. künstlichen Monofilamenten von weniger als 67 dtex) darunter zum Absatz bestimmt	t t 1000 EUR	* . .	. . .	. . .	1 1

## 3 Produktion nach Güterarten - Deutschland

Melde-Nr.	Bezeichnung	Einheit	2. Vj 2011	1. Vj 2012	2. Vj 2012	2. Vj 2012 Anzahl der Unternehmen	
1	2	3	4	5	6	7	
2060 23 200	Andere Monofilamente aus Zellulose - aus Viskose (ohne Nähgarne und hochfeste Garne), n.A.E. (einschl. künstlicher Monofile von weniger als 67 dtex) darunter zum Absatz bestimmt	t t 1000 EUR	*	.	.	.	1 1
2060 23 400	- aus Celluloseacetat (ohne Nähgarne und hochfeste Garne), n.A.E. (einschl. künstlicher Monofile von weniger als 67 dtex) darunter zum Absatz bestimmt	t t 1000 EUR	*	-	-	-	- -
2060 23 900	- aus anderen künstlichen Filamenten (ohne Nähgarne und hochfeste Garne), n.A.E. (einschl. künstl. Monofile von weniger als 67 dtex) darunter zum Absatz bestimmt	t t 1000 EUR	*	-	-	-	- -
2060 24 000	Monofile aus Zellulose; Streifen u. dgl. aus künstlichen Spinnstoffen darunter zum Absatz bestimmt	t t 1000 EUR	*	-	-	-	- -
2099 99 000	Veredlung von Erzeugnissen dieser Güterabteilung	1000 EUR		505 249	487 108	462 979	50

Melde-Nr.	Bezeichnung	Einheit	2. Vj 2011	1. Vj 2012	2. Vj 2012	2. Vj 2012 Anzahl der Unternehmen
1	2	3	4	5	6	7
	Pharmazeutische u.ä. Erzeugnisse					
	Pharmazeutische Grundstoffe u.ä. Erzeugnisse					
	Salicylsäure, O-Acetylsalicylsäure, ihre Salze und Ester					
2110 10 300	- Salicylsäure und ihre Salze	t	*	.	.	2
	darunter zum Absatz bestimmt	t	.	.	.	2
		1000 EUR	.	.	.	
2110 10 500	- O-Acetylsalicylsäure, ihre Salze und Ester	t	*	.	.	1
	darunter zum Absatz bestimmt	t	.	.	.	1
		1000 EUR	.	.	.	
2110 10 700	- Andere Ester der Salicylsäure und ihre Salze (z.B. Methylsalicylat, Phenylsalicylat)	t	*	79	83	4
	darunter zum Absatz bestimmt	t	.	79	83	4
		1000 EUR	.	1 721	1 758	2 371
	Lysinsäure, -ester, Glutaminsäure und deren Salze; quartäre organische Ammoniumsalze und -hydroxide; Phosphoaminolipoide; acyclische und cyclische Amide (einschl. Carbamaten) (ohne Ureine und Derivate)					
2110 20 100	- Lysin und seine Ester; Salze dieser Erzeugnisse	t	*	.	.	2
	darunter zum Absatz bestimmt	t	.	.	.	2
		1000 EUR	.	.	.	
2110 20 200	- Glutaminsäure und ihre Salze	t	*	.	.	1
	darunter zum Absatz bestimmt	t	.	.	.	1
		1000 EUR	.	.	.	
2110 20 400	- Quartäre Ammoniumsalze und -hydroxide; Lecithine und andere Phosphoaminolipoide, auch chemisch nicht einheitlich	t	*	6 338	12 714	15
	darunter zum Absatz bestimmt	t	.	.	.	15
		1000 EUR	.	32 566	37 049	31 749
2110 20 600	- Acyclische Amide (einschl. acyclischer Carbamate) und ihre Derivate, Salze dieser Erzeugnisse	t	*	211 913	202 209	18
	darunter zum Absatz bestimmt	t	.	189 073	.	17
		1000 EUR	.	124 935	153 616	157 533
2110 20 700	- Andere cyclische Amide (ohne Ureine, aber einschl. cyclischer Carbamate) und ihre Derivate; Salze dieser Erzeugnisse	t	*	2 144	3 380	13
	darunter zum Absatz bestimmt	t	.	1 557	1 030	13
		1000 EUR	.	19 488	16 203	21 010
	Ausgewählte heterocyclische Verbindungen; Sulfonamide					
2110 31 100	- Lactone (ohne Coumarin, Methylcoumarine und Ethylcoumarine)	t	*	.	.	4
	darunter zum Absatz bestimmt	t	.	.	2 007	4
		1000 EUR	.	37 470	41 719	37 866
2110 31 300	- Verbindungen, die einen nicht-kondensierten Pyrazolring (auch hydriert) in der Struktur enthalten (z.B. Phenazon, Phenylbutazon)	t	*	2 104	2 857	9
	darunter zum Absatz bestimmt	t	.	1 166	1 622	8
		1000 EUR	.	23 250	70 036	35 545
2110 31 400	- Hydantoin und seine Derivate	t	*	.	.	1
	darunter zum Absatz bestimmt	t	.	.	.	1
		1000 EUR	.	.	.	
	- Verbindungen, die einen Pyrimidinring (auch hydriert) oder Piperazinring in der Struktur enthalten					
2110 31 550	- - Malonylharnstoff (Barbitursäure) und seine Derivate; Salze dieser Erzeugnisse	t	*	.	.	2
	darunter zum Absatz bestimmt	t	.	.	.	2
		1000 EUR	.	.	.	
2110 31 590	- - Andere Verbindungen, die einen Pyrimidinring (auch hydriert) oder Piperazinring in der Struktur enthalten	t	*	5 331	6 093	14
	darunter zum Absatz bestimmt	t	.	2 434	2 692	14
		1000 EUR	.	51 418	50 520	54 820
2110 31 700	- Verbindungen, die einen nichtkondensierten Triazinring (auch hydriert) in der Struktur enthalten (ohne Melamin)	t	*	9 478	10 037	11
	darunter zum Absatz bestimmt	t	.	8 490	.	10
		1000 EUR	.	26 004	21 406	25 094
2110 31 800	- Verbindungen, die ein Phenothiazinringsystem (auch hydriert) enthalten, nicht weiter kondensiert	t	*	.	.	1
	darunter zum Absatz bestimmt	t	.	.	.	1
		1000 EUR	.	.	.	

Melde-Nr.	Bezeichnung	Einheit	2. Vj 2011	1. Vj 2012	2. Vj 2012	2. Vj 2012 Anzahl der Unternehmen
1	2	3	4	5	6	7
2110 32 000	Sulfonamide darunter zum Absatz bestimmt	t t 1000 EUR	* 734 168 53 436	383 256 .	156 84 .	8 6
2110 40 000	Chemisch reine Zucker (ohne Saccharose, Lactose, Maltose, Glucose, Fructose), Ether und Ester von Zuckern und ihre Salze darunter zum Absatz bestimmt	t t 1000 EUR	* . . .	. . .	. . .	4 4
	Provitamine, Vitamine und Hormone, Glykoside, Alkaloide, Antibiotika	1000 EUR	.	.	.	
2110 51 000	Natürliche, auch synthetisch hergestellte Provitamine und Vitamine (einschl. natürlicher Konzentrate), ihre hauptsächlich als Vitamine gebrauchten Derivate, auch untereinander gemischt, auch in Lösungsmitteln	1000 EUR	154 930	166 527	168 629	17
2110 52 000	Natürliche, auch synthetisch hergestellte Hormone; Prostaglandine, thromboxane und Leukotriene, deren Derivate und deren strukturverwandte Verbindungen, einschl. Polypeptide mit modifizierter Kette, hauptsächlich als Hormone verwendet	g 1000 EUR	. .	. .	. 50 747	6
2110 53 000	Natürliche, auch synthetisch hergestellte Glykoside und pflanzliche Alkaloide, ihre Salze, Ether, Ester und anderen Derivate	1000 EUR	70 663	48 161	49 510	17
2110 54 000	Antibiotika darunter zum Absatz bestimmt	kg kg 1000 EUR	* . . .	. . .	. . .	5 5
	Drüsen, andere Organe, andere menschliche oder tierische Stoffe zu therapeutischen u.ä. Zwecken; Heparin; menschliches Blut; tierisches Blut zu therapeutischen u.ä. Zwecken zuber.; Kulturen von Mikroorganismen	1000 EUR	.	.	.	2
2110 60 200	- Auszüge aus Drüsen oder anderen Organen oder ihren Absonderungen	1000 EUR	.	.	.	
2110 60 400	- Drüsen u.a. Organe, getrocknet, auch als Pulver; Heparin und seine Salze; andere menschliche oder tierische Stoffe zu therapeutischen oder prophylaktischen Zwecken	1000 EUR	12 330	10 564	11 254	5
2110 60 500	- Menschliches Blut; tierisches Blut, zu therapeutischen, prophylaktischen oder diagnostischen Zwecken zubereitet; Kulturen von Mikroorganismen (ohne Hefen); andere Toxine u.ä. Erzeugnisse, a.n.g.	1000 EUR	41 938	43 101	43 404	12
	Pharmazeutische Spezialitäten und sonstige pharmazeutische Erzeugnisse	1000 EUR	.	.	.	1
2120 11 300	Arzneiwaren, die aus ungemischten oder aus zwei oder mehr Bestandteilen bestehen, zu therapeutischen oder prophylaktischen Zwecken	1000 EUR	23 681	29 680	29 719	3
2120 11 500	Arzneiwaren, Penicilline, Streptomycine oder andere Antibiotika enthaltend	1000 EUR	9 782	9 407	7 117	6
2120 11 600	- Penicilline oder ihre Derivate (mit Penicillansäuregerüst) oder Streptomycine oder ihre Derivate enthaltend, weder dosiert noch i.A.E.	1000 EUR	453 593	483 614	378 533	49
2120 11 800	- andere Antibiotika enthaltend, dosiert oder i.A.E.	1000 EUR	.	.	.	1
2120 12 300	Arzneiwaren, Hormone enthaltend (ohne solche mit Antibiotika)	1000 EUR	65 524	72 101	68 229	6
2120 12 500	- Insulin enthaltend, weder dosiert noch i.A.E.	1000 EUR	.	.	.	1
2120 12 600	- andere Hormone enthaltend (ohne Insulin und Antibiotika), weder dosiert noch i.A.E.	1000 EUR	.	.	.	1
2120 12 700	- Insulin enthaltend, dosiert oder i.A.E.	1000 EUR	185 824	203 840	203 415	31
2120 12 700	- Corticosteroidhormone, deren Derivate und strukturverwandte Verbindungen enthaltend; andere Hormone enthaltend (ohne Insulin und Antibiotika); dosiert oder i.A.E.	1000 EUR	.	.	.	1

## 3 Produktion nach Güterarten - Deutschland

Melde-Nr.	Bezeichnung	Einheit	2. Vj 2011	1. Vj 2012	2. Vj 2012	2. Vj 2012 Anzahl der Unternehmen
1	2	3	4	5	6	7
2120 13 100	Arzneiwaren, Alkaloide oder ihre Derivate, Jod, Jodverbindungen, Vitamine u.a. gemischte Bestandteile enthaltend (ohne solche mit Antibiotika oder Hormonen)					
	- Alkaloide oder ihre Derivate enthaltend (ohne solche mit Antibiotika oder Hormonen), weder dosiert noch i.A.E.	1000 EUR	.	.	.	7
2120 13 200	- Jod oder Jodverbindungen oder gemischte Bestandteile enthaltend, a.n.g., weder dosiert noch i.A.E.	1000 EUR	201 389	179 923	212 836	13
2120 13 400	- Alkaloide oder ihre Derivate enthaltend (ohne solche mit Antibiotika oder Hormonen), dosiert oder i.A.E.	1000 EUR	386 596	404 856	380 070	29
2120 13 600	- Vitamine, Provitamine oder Mischungen derselben (auch in Lösemitteln aller Art) enthaltend, dosiert oder i.A.E.	1000 EUR	499 757	556 986	518 769	55
2120 13 800	- Jod oder Jodverbindungen oder gemischte Bestandteile enthaltend, a.n.g., dosiert oder i.A.E.	1000 EUR	2 051 929	2 190 142	1 931 749	106
	Andere pharmazeutische Erzeugnisse für medizinische oder chirurgische Zwecke					
	Antisera und andere Blutbestandteile; Vaccine					
2120 21 200	- Antisera und andere Blutfraktionen	1000 EUR	350 498	331 595	371 657	9
2120 21 400	- Vaccine für die Humanmedizin	1000 EUR	149 112	78 397	87 579	4
2120 21 600	- Vaccine für die Veterinärmedizin	1000 EUR	31 260	31 671	31 742	7
2120 22 000	Empfängnisverhütende chemische Zubereitungen auf der Grundlage von Hormonen oder Spermiziden	1000 EUR	.	.	.	4
	Reagenzien zum Bestimmen der Blutgruppen oder Blutfaktoren; Röntgenkontrastmittel; diagnostische Reagenzien zur Verwendung am Patienten					
2120 23 200	- Reagenzien zum Bestimmen der Blutgruppen oder Blutfaktoren	1000 EUR	66 424	76 534	75 934	9
2120 23 400	- Röntgenkontrastmittel; diagnostische Reagenzien zur Verwendung am Patienten	1000 EUR	240 427	260 822	264 256	7
	Heftpflaster, Watte, Gaze, Binden; steriles Catgut und ähnl. Material; Taschen und andere Behältnisse mit Apothekeausstattung für Erste Hilfe					
	- Heftpflaster und andere Waren mit Klebeschicht, für medizinische Zwecke aufgemacht					
2120 24 205	- - Pflaster mit medikamentösen Wirkstoffen	1000 EUR	54 224	66 285	60 719	5
2120 24 209	- - Andere Heftpflaster und andere Waren mit Klebeschicht, für medizinische Zwecke aufgemacht	1000 EUR	8 777	9 112	9 788	3
2120 24 300	- Steriles chirurgisches Catgut	1000 EUR	3 285	3 385	3 226	5
2120 24 400	- Watte, Gaze, Binden u. dgl., mit medikamentösen Stoffen getränkt oder überzogen oder i.A.E. zu medizinischen, chirurgischen, zahnärztlichen oder tierärztlichen Zwecken (ohne Heftpflaster u.a. Waren mit Klebeschicht)	1000 EUR	35 040	40 617	36 521	17
2120 24 600	- Taschen und andere Behältnisse mit Apothekeausstattung für Erste Hilfe	1000 EUR	.	.	.	2
2199 99 000	Veredlung von Erzeugnissen dieser Güterabteilung	1000 EUR	30 218	38 037	40 109	10

Melde-Nr.	Bezeichnung	Einheit	2. Vj 2011	1. Vj 2012	2. Vj 2012	2. Vj 2012 Anzahl der Unternehmen
1	2	3	4	5	6	7
	Gummi- und Kunststoffwaren					
	Gummiwaren					
	Herstellung und Runderneuerung von Bereifungen					
2211 11 000	Bereifungen, neu, aus Kautschuk Luftreifen aus Kautschuk, neu, für Personenkraftwagen (einschl. Kombinationskraftwagen, Rennwagen)	1000 St 1000 EUR	17 015 618 361	17 318 718 902	13 901 588 855	5
2211 12 000	Luftreifen aus Kautschuk, neu, für Motorräder, Motorroller und Fahrräder	St 1000 EUR	1 449 526 43 490	1 719 185 56 781	1 315 333 42 114	3
2211 13 550	Luftreifen aus Kautschuk, neu, für Omnibusse, Lastkraftwagen und Luftfahrzeuge - für Omnibusse und Lastkraftwagen - - leichte Ausführung, mit einer Tragfähigkeitskennzahl von 121 oder weniger	St 1000 EUR	1 013 311 36 030	1 021 406 35 020	822 468 29 446	5
2211 13 570	- - schwere Ausführung, mit einer Tragfähigkeitskennzahl von mehr als 121	St 1000 EUR	.	.	.	2
2211 13 700	- für Luftfahrzeuge	St 1000 EUR	-	-	-	-
2211 14 000	Luftreifen aus Kautschuk, neu, für Land- und Forstwirtschaftsfahrzeuge, Tiefbaufahrzeuge u.a. Fahrzeuge	St 1000 EUR	.	.	.	2
2211 15 300	Voll- oder Hohlkammerreifen, Felgen- bänder und Luftschläuche aus Kautschuk - Voll- oder Hohlkammerreifen	St 1000 EUR	265 761 .	.	.	2
2211 15 500	- Felgenbänder	St 1000 EUR	-	-	-	-
2211 15 700	- Luftschläuche aus Kautschuk	St 1000 EUR	-	-	-	-
2211 16 000	Rohlaufprofile aus nichtvulkanisiertem Kautschuk darunter zum Absatz bestimmt	t t 1000 EUR	.	.	.	1 1
2211 20 300	Bereifungen, runderneuert - für Personenkraftwagen	St 1000 EUR	163 802 3 197	90 288 1 989	.	3
2211 20 500	- für Lastkraftwagen und Omnibusse	St 1000 EUR	137 968 23 330	122 585 22 578	112 423 20 291	10
2211 20 900	- Andere Luftreifen, runderneuert	St 1000 EUR	5 368 .	6 438 3 139	4 931 .	3
	Andere Gummiwaren (ohne Bereifungen)					
2219 10 000	Regenerierter Kautschuk in Primärformen oder in Platten, Blättern oder Streifen darunter zum Absatz bestimmt	t t 1000 EUR	.	.	.	2 2
2219 20 130	Kautschukmischungen u.a. Formen (z.B. Fäden, Kordeln, Platten, Blätter), aus nicht vulkanisiertem oder vulkanisiertem Kautschuk - Kautschuk mit Zusatz von Ruß oder Siliciumdioxid; Kautschuklösungen, Dispersionen, u.a. Kautschukmischungen, nicht vulkanisiert	t 1000 EUR	45 746 73 206	46 206 83 269	39 648 71 055	14
2219 20 190	- - Kautschuklösungen; Dispersionen (ohne solche mit Zusatz von Ruß oder Siliciumdioxid) und andere Kautschukmischungen, in Platten, Blättern, Streifen oder in Primärformen	t 1000 EUR	106 872 275 800	110 221 318 407	91 566 269 420	27
2219 20 300	- Andere Formen (z.B. Stäbe, Stangen, Rohre) und Waren (z.B. Scheiben, Ringe), aus nicht vulkanisiertem Kautschuk (ohne Rohlaufprofile)	t 1000 EUR	17 969 70 266	18 018 70 898	19 062 75 898	21

## 3 Produktion nach Güterarten - Deutschland

Melde-Nr.	Bezeichnung	Einheit	2. Vj 2011	1. Vj 2012	2. Vj 2012	2. Vj 2012 Anzahl der Unternehmen
1	2	3	4	5	6	7
2219 20 500	- Fäden und Kordeln, aus vulkanisiertem Kautschuk	t 1000 EUR	.	.	.	2
2219 20 703	- Platten, Blätter und Streifen, aus vulkanisiertem Weichkautschuk - - für Schuhsohlen	t 1000 EUR	.	.	2 643 12 243	4
2219 20 709	- - für andere Zwecke	t 1000 EUR	4 231 30 919	4 360 35 681	3 938 30 984	21
2219 20 830	- - Stäbe, Stangen und Profile, aus vulkanisiertem Zellkautschuk	t 1000 EUR	.	.	.	3
2219 20 850	- - Platten, Blätter und Streifen, für Bodenbeläge und Fußmatten, aus vulkanisiertem Vollkautschuk	t 1000 EUR	.	.	.	1
2219 20 870	- - Stäbe, Stangen und Profile, aus vulkanisiertem Vollkautschuk	t 1000 EUR	16 074 68 204	15 677 66 832	18 356 65 950	14
2219 30 300	Rohre und Schläuche, aus Weichkautschuk, auch mit Form-, Verschluss- und Verbindungsstücken - Rohre und Schläuche, aus vulkanisiertem Weichkautschuk, nicht mit anderen Stoffen verstärkt oder ausgerüstet (ohne Form-, Verschluss- oder Verbindungsstücke)	t 1000 EUR	7 885 121 035	8 559 133 850	8 048 130 509	20
2219 30 550	- - mit Metall verstärkt oder ausgerüstet	t 1000 EUR	1 751 13 614	1 834 14 028	1 574 12 476	8
2219 30 570	- - mit textilen Spinnstoffen verstärkt oder ausgerüstet	t 1000 EUR	3 930 80 661	3 916 84 976	3 653 78 802	10
2219 30 590	- - mit anderen Stoffen verstärkt oder ausgerüstet	t 1000 EUR	946 11 657	932 11 285	931 11 023	4
2219 30 700	- Rohre und Schläuche, aus vulkanisiertem Weichkautschuk, mit Form-, Verschluss- oder Verbindungsstücken	t 1000 EUR	4 251 55 143	4 713 61 595	4 844 59 928	18
2219 40 300	Förderbänder und Treibriemen, aus vulkanisiertem Kautschuk - Keilriemen (Treibriemen)	t 1000 EUR	2 179 49 166	2 259 49 521	1 845 42 982	5
2219 40 500	- Förderbänder mit einer Breite von mehr als 20 cm	t 1000 EUR	13 654 66 396	11 901 58 972	10 998 60 359	7
2219 40 700	- - Andere Treibriemen - - Synchrontreibriemen (Zahnriemen)	t 1000 EUR	783 .	750 .	716 .	4
2219 40 900	- - Andere Treibriemen (ohne Synchrontreibriemen)	t 1000 EUR	189 5 367	214 6 400	205 6 251	5
2219 50 500	Kautschutierte Gewebe (ohne Reifencordgewerbe) - Klebebänder, aus kautschutiertem Gewebe, mit einer Breite von 20 cm oder weniger	t 1000 EUR	2 788 26 166	.	2 890 28 708	5
2219 50 700	- Andere kautschutierte Gewebe, aus Gewirken oder Gestricken u.a. gewebeähnlichen Erzeugnissen	t 1000 EUR	6 431 41 348	8 416 52 969	7 999 50 464	8
2219 60 000	Bekleidung und Bekleidungszubehör, aus vulkanisiertem Weichkautschuk	1000 EUR	.	.	.	3
2219 71 200	Waren aus Weichkautschuk, a.n.g.; Hartkautschuk und Waren daraus Waren zu hygienischen oder medizinischen Zwecken, aus Weichkautschuk, auch in Verbindung mit Hartkautschukteilen - Präservative	1000 St 1000 EUR	68 711 9 157	72 772 13 521	70 063 11 260	3
2219 71 500	- Sauger, Brusthütchen u. ä. Waren für Kleinkinder	t 1000 EUR	447 25 232	430 24 479	378 21 781	4



## 3 Produktion nach Güterarten - Deutschland

Melde-Nr.	Bezeichnung	Einheit	2. Vj 2011	1. Vj 2012	2. Vj 2012	2. Vj 2012 Anzahl der Unternehmen
1	2	3	4	5	6	7
2219 71 800	- Andere Waren zu hygienischen oder medizinischen Zwecken	t 1000 EUR	3 589 42 739	3 249 44 599	3 949 45 722	12
2219 72 000	Bodenbeläge und Fußmatten, aus vulkanisiertem Weichkautschuk (ohne solche aus Zellkautschuk)	t 1000 EUR	38 963 77 442	35 355 81 334	38 520 82 626	9
2219 73 100	Sonstige Waren aus Weichkautschuk, a.n.g.; Hartkautschuk in allen Formen, sowie Waren daraus; Bodenbeläge und Fußmatten, aus vulkanisiertem Zellkautschuk - Waren des technischen Bedarfs, aus vulkanisiertem Zellkautschuk, a.n.g.	t 1000 EUR	7 074 53 172	7 091 55 233	6 705 52 474	14
2219 73 210	- Radiergummi, Dichtungen, Fender u.a. aufblasbare Waren aus vulkanisiertem Weichkautschuk - - Radiergummi	t 1000 EUR	- -	- -	- -	-
2219 73 230	- - Dichtungen	t 1000 EUR	19 897 204 979	17 607 203 951	16 351 188 244	60
2219 73 300	- Fender, auch aufblasbar u.a. aufblasbare Waren (ohne aufblasbare Luftmatratzen, Boote, Flöße u.a. schwimmende Vorrichtungen sowie Waren zu hygienischen oder medizinischen Zwecken)	t 1000 EUR	.	.	.	2
2219 73 430	- Kompensatoren für Rohrleitungen, Gummi-Metallverbindungen, aus vulkanisiertem Weichkautschuk - - Kompensatoren für Rohrleitungen	t 1000 EUR	.	.	.	3
2219 73 450	- - Gummi-Metalteile für Kraftfahrzeuge	t 1000 EUR	31 944 267 351	34 641 290 403	33 064 268 483	26
2219 73 470	- - Formartikel für Kraftfahrzeuge	t 1000 EUR	12 122 126 656	12 686 134 491	11 847 123 712	32
2219 73 490	- - Andere Gummi-Metalteile	t 1000 EUR	6 522 76 808	6 316 75 706	6 000 74 646	36
2219 73 500	- Laufsohlen und Absätze aus Kautschuk	St 1000 EUR	.	.	.	5
2219 73 605	- Andere Waren aus vulkanisiertem Weichkautschuk - - Formartikel für andere Zwecke	t 1000 EUR	4 137 68 380	6 852 86 458	6 209 85 004	49
2219 73 607	- - Walzenbezüge	t 1000 EUR	1 551 41 414	1 834 45 847	1 686 39 987	15
2219 73 608	- - Andere Waren für andere Zwecke, a.n.g.	t 1000 EUR	14 931 45 882	9 599 42 048	13 403 45 871	24
2219 73 790	- Hartkautschuk in allen Formen (einschl. Abfällen und Bruch); Waren aus Hartkautschuk	t 1000 EUR	1 788 4 552	1 219 3 452	1 564 4 222	6
	Kunststoffwaren					
2221 10 500	Monofile mit einem größten Durchmesser von mehr als 1 mm, Stäbe, Stangen und Profile, nicht weiter bearbeitet, aus Kunststoffen - aus Polymeren des Ethylens darunter zum Absatz bestimmt	t 1000 EUR	. 25 491 89 181	. 24 772 86 727	. 25 144 83 545	23 23
2221 10 703	- aus Polymeren des Vinylchlorids - - Fenster- und Türprofile darunter zum Absatz bestimmt	t 1000 EUR	161 421 156 659 337 201	128 179 124 404 266 365	148 349 144 524 317 976	28 28
2221 10 709	- - Andere Stäbe, Stangen und Profile darunter zum Absatz bestimmt	t 1000 EUR	30 026 28 927 81 319	27 584 26 645 75 336	29 168 28 068 80 067	50 50
2221 10 903	- aus anderen Kunststoffen - - Fenster- und Türprofile darunter zum Absatz bestimmt	t 1000 EUR	5 729 5 729 39 206	7 131 7 131 37 732	7 439 7 439 38 013	13 13
2221 10 905	- - Andere Stäbe, Stangen und Profile, aus faserverstärkten Kunststoffen darunter zum Absatz bestimmt	t 1000 EUR	6 400 6 400 39 669	5 762 5 762 35 670	5 464 5 464 35 405	9 9
2221 10 909	- - Andere Stäbe, Stangen und Profile, aus anderen Kunststoffen darunter zum Absatz bestimmt	t 1000 EUR	17 875 17 838 88 518	18 382 18 346 93 819	17 542 17 508 85 126	42 42

## 3 Produktion nach Güterarten - Deutschland

Melde-Nr.	Bezeichnung	Einheit	2. Vj 2011	1. Vj 2012	2. Vj 2012	2. Vj 2012 Anzahl der Unternehmen
1	2	3	4	5	6	7
2221 21 300	Rohre, Schläuche und Formstücke sowie Verschluss- und Verbindungsstücke aus Kunststoffen Kunstdärme; Rohre und Schläuche, nicht biegsam, aus Kunststoffen - Kunstdärme aus gehärteten Eiweißstoffen oder aus Cellulosekunststoffen darunter zum Absatz bestimmt	t t 1000 EUR	* 3 845 3 845 61 939	3 901 3 901 64 209	3 681 3 681 62 941	7 7
2221 21 530	- - aus Polymeren des Ethylens darunter zum Absatz bestimmt	t t 1000 EUR	* . 46 745 124 091	. 42 741 108 553	. 48 209 126 431	29 29
2221 21 550	- - aus Polymeren des Propylens darunter zum Absatz bestimmt	t t 1000 EUR	* 23 214 23 214 64 588	22 539 22 539 62 141	23 512 23 512 68 363	20 20
2221 21 570	- - aus Polymeren des Vinylchlorids darunter zum Absatz bestimmt	t t 1000 EUR	* . 51 473 99 441	. 46 240 87 922	. 46 387 89 674	40 39
2221 21 705	- Rohre und Schläuche, nicht biegsam, aus anderen Kunststoffen - - aus faserverstärkten Kunststoffen darunter zum Absatz bestimmt	t t 1000 EUR	* 20 636 20 636 54 661	15 005 15 005 48 774	19 596 19 596 60 726	17 17
2221 21 709	- - aus anderen Kunststoffen darunter zum Absatz bestimmt	t t 1000 EUR	* 8 097 27 714	. 6 976 24 775	. 7 045 23 564	24 24
2221 29 200	Rohre und Schläuche, biegsam; Form-, Verschluss- oder Verbindungsstücke, aus Kunststoffen - Rohre und Schläuche, biegsam, die einem Druck von 27,6 MPa oder mehr standhalten darunter zum Absatz bestimmt	t t 1000 EUR	* 989 989 14 268	1 152 1 152 16 127	920 920 14 438	4 4
2221 29 353	- Andere Rohre und Schläuche, biegsam, nicht verstärkt, aus Kunststoffen - - ohne Form-, Verschluss- oder Verbindungsstücke - - - aus Polymeren des Vinylchlorid darunter zum Absatz bestimmt	t t 1000 EUR	* 23 451 23 451 52 596	17 891 17 891 42 726	21 564 21 564 51 452	18 18
2221 29 355	- - - aus Polyamiden darunter zum Absatz bestimmt	t t 1000 EUR	* 1 457 1 457 16 898	. 1 653 18 867	1 380 1 380 16 904	10 10
2221 29 357	- - - aus Polymeren des Ethylens darunter zum Absatz bestimmt	t t 1000 EUR	* . 50 331 123 863	. 46 656 108 462	. 48 897 114 142	26 26
2221 29 359	- - - aus anderen Kunststoffen darunter zum Absatz bestimmt	t t 1000 EUR	* . 7 379 84 797	. 6 880 87 002	. 7 834 88 231	28 28
2221 29 370	- - mit Form-, Verschluss- oder Verbindungsstücken darunter zum Absatz bestimmt	t t 1000 EUR	* . . 11 697	. . 8 059	. . 9 499	6 6
2221 29 500	- Andere Rohre und Schläuche, biegsam, a.n.g. darunter zum Absatz bestimmt	t t 1000 EUR	* 7 804 7 804 64 492	7 704 7 704 64 728	8 021 8 021 63 160	23 23
2221 29 700	- Form-, Verschluss- oder Verbindungsstücke darunter zum Absatz bestimmt	t t 1000 EUR	* . 13 962 179 673	14 725 13 724 172 119	13 385 12 557 172 235	56 55
2221 30 103	Tafeln, Platten, Folien, Filme, Bänder und Streifen, aus nicht geschäumten Kunststoffen, weder verstärkt noch geschichtet und ohne Unterlage - Tafeln, Folien u.ä., aus Polymeren des Ethylens - - mit einer Dicke von 0,125 mm oder weniger - - - mit einer Dichte von weniger als 0,94 darunter zum Absatz bestimmt	t t 1000 EUR	* 206 939 175 667 423 630	199 706 168 804 373 122	198 034 166 746 390 859	67 64
2221 30 105	- - - mit einer Dichte von 0,94 oder mehr darunter zum Absatz bestimmt	t t 1000 EUR	* 43 952 39 039 105 452	47 763 42 898 112 989	50 221 46 000 117 724	24 22

## 3 Produktion nach Güterarten - Deutschland

Melde-Nr.	Bezeichnung	Einheit	2. Vj 2011	1. Vj 2012	2. Vj 2012	2. Vj 2012 Anzahl der Unternehmen
1	2	3	4	5	6	7
2221 30 173	- - mit einer Dicke von mehr als 0,125 mm - - mit einer Dichte von weniger als 0,94 darunter zum Absatz bestimmt	t t 1000 EUR	* 51 990 51 340 107 385	48 759 48 192 95 450	46 553 45 982 97 110	25 25
2221 30 175	- - mit einer Dichte von 0,94 oder mehr darunter zum Absatz bestimmt	t t 1000 EUR	* . 25 079 68 808	. 24 680 64 910	. 23 448 62 128	26 26
2221 30 210	- Tafeln, Folien u.ä. aus Polymeren des Propylens - mit einer Dicke von 0,1 mm oder weniger, biaxial orientiert darunter zum Absatz bestimmt	t t 1000 EUR	* 18 963 18 963 62 870	17 888 17 888 63 964	18 482 18 482 62 990	10 10
2221 30 230	- - Andere Tafeln, Folien u.ä., mit einer Dicke von 0,1 mm oder weniger darunter zum Absatz bestimmt	t t 1000 EUR	* 25 330 24 274 73 564	28 391 27 135 74 953	25 511 24 257 72 049	22 21
2221 30 250	- - Bänder, mit einer Dicke von mehr als 0,1 mm und einer Breite von mehr als 5 mm bis 20 mm, für Verpackungszwecke darunter zum Absatz bestimmt	t t 1000 EUR	* 7 374 7 374 16 712	7 878 7 878 17 112	6 997 6 997 15 386	5 5
2221 30 290	- - Andere Platten, Folien, Streifen und Bänder, mit einer Dicke von mehr als 0,1 mm darunter zum Absatz bestimmt	t t 1000 EUR	* 24 358 20 020 65 128	27 037 23 045 96 198	25 100 21 287 90 286	26 22
2221 30 303	- Tafeln, Folien u.ä. aus Polymeren des Styrols - mit einer Dicke von 1 mm oder weniger darunter zum Absatz bestimmt	t t 1000 EUR	* 26 999 12 555 23 022	26 192 11 737 21 453	25 665 12 336 23 982	14 10
2221 30 305	- - mit einer Dicke v. m. als 1 mm darunter zum Absatz bestimmt	t t 1000 EUR	* 42 655 34 608 94 544	37 219 30 520 82 252	39 958 32 624 88 980	17 16
2221 30 350	- Tafeln, Folien u.ä. aus Polymeren des Vinylchlorids - mit einem Gehalt an Weichmachern von 6 GHT oder mehr - mit einer Dicke von 1 mm oder weniger darunter zum Absatz bestimmt	t t 1000 EUR	* 38 871 38 871 178 890	39 510 39 510 182 521	39 785 39 785 178 573	11 11
2221 30 360	- - mit einer Dicke von mehr als 1 mm darunter zum Absatz bestimmt	t t 1000 EUR	* 3 091 3 091 11 229	6 377 6 377 30 051	6 129 6 129 29 063	5 5
2221 30 370	- - mit einem Gehalt an Weichmachern von weniger als 6 GHT - mit einer Dicke von 1 mm oder weniger darunter zum Absatz bestimmt	t t 1000 EUR	* . 60 608 141 444	. 63 803 155 988	. 58 317 147 600	9 9
2221 30 380	- - mit einer Dicke von mehr als 1 mm darunter zum Absatz bestimmt	t t 1000 EUR	* 12 958 12 958 29 543	12 412 12 412 27 638	12 955 12 955 29 134	12 12
2221 30 530	- Tafeln, Folien u.ä. aus Polymethylmethacrylat und aus anderen Acrylpolymeren - aus Polymethylmethacrylat darunter zum Absatz bestimmt	t t 1000 EUR	* . 22 951 85 730	. 20 618 71 211	. 22 656 77 056	12 12
2221 30 590	- - aus anderen Acrylpolymeren darunter zum Absatz bestimmt	t t 1000 EUR	* . . 30 288	. . 32 400	. . 28 862	4 4
2221 30 610	- Tafeln, Folien u.ä. aus Polycarbonaten, Polyethylenterephthalat, ungesättigten Polyestern und aus anderen Polyestern - aus Polycarbonaten darunter zum Absatz bestimmt	t t 1000 EUR	* . 5 602 31 406	. 5 355 32 658	. 5 105 29 007	16 16
2221 30 630	- - aus ungesättigten Polyestern darunter zum Absatz bestimmt	t t 1000 EUR	* . . .	. . .	. . .	2 2
2221 30 650	- - aus Polyethylenterephthalat, mit einer Dicke von 0,35 mm oder weniger darunter zum Absatz bestimmt	t t 1000 EUR	* . 12 001 44 497	. 10 482 34 890	. 10 580 36 003	7 7

## 3 Produktion nach Güterarten - Deutschland

Melde-Nr.	Bezeichnung	Einheit	2. Vj 2011	1. Vj 2012	2. Vj 2012	2. Vj 2012 Anzahl der Unternehmen
1	2	3	4	5	6	7
2221 30 670	- - aus Polyethylenterephthalat, mit einer Dicke von mehr als 0,35 mm darunter zum Absatz bestimmt	t t 1000 EUR	* . 9 069 23 635	14 486 11 623 29 967	14 061 11 880 31 852	12 12
2221 30 690	- - aus anderen Polyestern darunter zum Absatz bestimmt	t t 1000 EUR	* . 214 907	. . 206 798	. . 202 777	5 4
2221 30 700	- Folien, Bänder oder Streifen, Tafeln u.ä., aus Cellulose oder ihren chemischen Derivaten darunter zum Absatz bestimmt	t t 1000 EUR	* 1 470 1 470 11 400	1 262 1 262 9 527	1 421 1 421 10 603	7 7
2221 30 820	- - aus Polyamiden, weder verstärkt noch geschichtet darunter zum Absatz bestimmt	t t 1000 EUR	* . 10 236 59 510	. . 10 079 47 797	. . 10 417 49 125	10 10
2221 30 860	- - aus Polyvinylbutyral, Aminoharzen, Phenolharzen und aus Additions-, Kondensationspolymerisations- und Umlagerungspolymerisationserzeugnissen, auch chemisch modifiziert darunter zum Absatz bestimmt	t t 1000 EUR	* 14 194 14 194 70 996	14 416 14 416 70 478	13 326 13 326 66 712	8 8
2221 30 900	- Andere Tafeln, Folien u.ä. aus anderen Kunststoffen, weder verstärkt noch geschichtet darunter zum Absatz bestimmt  Andere Tafeln, Platten, Folien, Filme, Bänder und Streifen, aus Zellkunststoff	t t 1000 EUR	* 35 506 34 244 122 182	29 858 28 213 106 412	31 334 30 054 113 583	22 21
2221 41 200	- aus Polymeren des Styrols darunter zum Absatz bestimmt	t t 1000 EUR	* . 74 447 226 231	. . 64 978 190 478	. . 76 101 222 325	43 42
2221 41 300	- aus Polymeren des Vinylchlorids darunter zum Absatz bestimmt	t t 1000 EUR	* 12 675 12 675 41 072	14 410 14 410 41 749	13 028 13 028 41 975	15 15
2221 41 500	- aus Polyurethanen darunter zum Absatz bestimmt	t t 1000 EUR	* . 63 857 257 169	. . 59 971 252 545	. . 66 110 274 484	70 70
2221 41 700	- aus regenerierter Cellulose darunter zum Absatz bestimmt	t t 1000 EUR	* . . .	. . . .	. . . .	1 1
2221 41 800	- aus Epoxidharzen u.a. Zellkunststoffen darunter zum Absatz bestimmt	t t 1000 EUR	* . 1 729 19 667	. . 1 283 19 219	. . 1 246 19 563	15 15
2221 42 303	- aus faserverstärktem Polyester darunter zum Absatz bestimmt	t t 1000 EUR	* . 19 147 50 589	. . 18 819 49 605	. . 17 821 50 310	13 13
2221 42 307	- aus anderem Polyester darunter zum Absatz bestimmt	t t 1000 EUR	* . . .	. . . .	. . . .	2 2
2221 42 500	Andere Tafeln, Platten, Folien, Filme, Bänder und Streifen, aus Phenolharzen (ohne solche aus Zellkunststoff) darunter zum Absatz bestimmt  Andere Tafeln, Platten, Folien, Filme, Bänder und Streifen, aus Aminoharzen und aus anderen Polymerisationserzeugnissen	t t 1000 EUR	* . 4 006 19 273	. . 4 031 20 015	. . 4 249 19 634	7 7
2221 42 750	- Hochdruckschichtpressstoffe mit Dekorschicht auf einer oder beiden Seiten, aus Aminoharzen, geschichtet darunter zum Absatz bestimmt	t 1000 m <sup>2</sup> t 1000 m <sup>2</sup> 1000 EUR	* 21 675 14 514 16 869 10 456 67 091	21 181 14 855 16 008 10 414 60 701	20 222 13 776 15 327 9 650 60 231	12 12 12 12
2221 42 790	- Andere Tafeln, Folien u.ä., aus Aminoharzen und aus anderen Polymerisationserzeugnissen darunter zum Absatz bestimmt	t 1000 m <sup>2</sup> t 1000 m <sup>2</sup> 1000 EUR	* . 5 314 22 482 22 587	. . 4 430 21 541 21 304	. . 4 286 21 524 21 777	10 10 10 10

## 3 Produktion nach Güterarten - Deutschland

Melde-Nr.	Bezeichnung	Einheit	2. Vj 2011	1. Vj 2012	2. Vj 2012	2. Vj 2012 Anzahl der Unternehmen
1	2	3	4	5	6	7
2221 42 801	Andere Tafeln, Platten, Folien, Filme, Bänder und Streifen (ohne solche aus Zellkunststoff, Kondensationspolymerisations-, Umlagerungspolymerisations- und Additionspolymerisations-erzeugnissen) - aus Polyvinylchlorid/Polyethylen darunter zum Absatz bestimmt	t t 1000 EUR	* . . 57 681	. . . 57 532	. . . 60 147	7 7
2221 42 803	- aus Polyamid/Polyethylen darunter zum Absatz bestimmt	t t 1000 EUR	* . . 33 311 134 421	. . . 33 590 139 624	. . . 34 353 142 846	13 13
2221 42 805	- aus Polypropylen/Polyethylen darunter zum Absatz bestimmt	t t 1000 EUR	* . . 11 661 11 661 64 680	8 639 8 639 36 306	8 679 8 679 36 698	21 21
2221 42 807	- aus Polyethylen/Polyethylen-terephthalat darunter zum Absatz bestimmt	t t 1000 EUR	* . . 21 574 21 574 62 968	21 286 21 286 62 347	22 333 22 333 67 496	12 12
2221 42 809	- aus anderen Verbunden darunter zum Absatz bestimmt	t t 1000 EUR	* . . 38 503 38 503 142 382	. . . 38 999 139 969	. . . 37 155 134 322	25 25
2222 11 002	Verpackungsmittel aus Kunststoffen Säcke, Beutel (einschl. Tüten), aus Polymeren des Ethylens - mit einem Gewicht von 120 g/m <sup>2</sup> oder weniger	t 1000 EUR	48 910 151 597	51 215 161 264	48 735 154 590	57
2222 11 003	- Mülltonnensäcke mit einem Gewicht von 120 g/m <sup>2</sup> oder weniger	t 1000 EUR	. 3 275	2 335 3 156	2 144 3 607	9
2222 11 005	- Sehr strapazierfähige Beutel mit einem Gewicht von mehr als 120 g/m <sup>2</sup>	t 1000 EUR	14 637 58 727	15 215 58 184	13 628 54 537	25
2222 11 006	- Tragebeutel	t 1000 EUR	22 077 48 536	21 401 45 790	20 549 44 452	16
2222 11 007	- Andere Säcke und Beutel (einschl. Tüten)	t 1000 EUR	37 525 85 977	37 471 86 711	38 489 86 296	20
2222 12 003	Säcke, Beutel (einschl. Tüten), aus Polyvinylchlorid und anderen Kunststoffen (ohne solche aus Polymeren des Ethylens) - mit einem Gewicht von 120 g/m <sup>2</sup> oder weniger	t 1000 EUR	4 463 20 920	3 901 18 904	3 866 18 767	14
2222 12 007	- Sehr strapazierfähige Beutel mit einem Gewicht von mehr als 120 g/m <sup>2</sup>	t 1000 EUR	506 2 498	. 2 177	528 2 350	3
2222 12 008	- Andere Säcke und Beutel (einschl. Tüten)	t 1000 EUR	3 809 10 364	4 183 10 955	4 232 11 129	5
2222 13 000	Dosen, Kisten, Verschlüsse u.ä. Waren, aus Kunststoffen	t 1000 EUR	109 209 373 740	107 599 366 785	106 382 364 224	134
2222 14 503	Ballons, Flaschen, Flakons u.ä. Waren, aus Kunststoffen - mit einem Fassungsvermögen von 2 l oder weniger - - aus Polyethylen	1000 St 1000 EUR	2 500 519 185 572	2 389 655 179 467	2 343 616 169 353	48
2222 14 505	- - aus Polypropylen	1000 St 1000 EUR	492 162 31 436	286 345 32 021	260 179 30 650	18
2222 14 507	- - aus Polyvinylchlorid	1000 St 1000 EUR	45 641 3 214	46 969 3 341	42 355 2 971	8
2222 14 509	- - aus anderen Kunststoffen	1000 St 1000 EUR	1 856 256 91 838	1 768 796 85 040	1 734 292 89 294	25
2222 14 703	- mit einem Fassungsvermögen von mehr als 2 l - - aus Polyethylen	1000 St 1000 EUR	19 168 19 888	21 999 22 261	18 146 19 623	13
2222 14 709	- - aus anderen Kunststoffen	1000 St 1000 EUR	78 172 62 760	77 714 57 325	74 772 59 348	8
2222 19 100	Andere Verpackungsmittel aus Kunststoff - Spulen, Spindeln, Hülsen u.ä. Warenträger, Stöpsel, Deckel, Kapseln u.ä. Verschlüsse, Netze, aus Kunststoffen - - Spulen, Spindeln, Hülsen u.ä. Warenträger	t 1000 EUR	33 746 117 932	25 036 122 604	22 976 111 716	63

## 3 Produktion nach Güterarten - Deutschland

Melde-Nr.	Bezeichnung	Einheit	2. Vj 2011	1. Vj 2012	2. Vj 2012	2. Vj 2012 Anzahl der Unternehmen
1	2	3	4	5	6	7
2222 19 200	- - Verschluss- oder Flaschenkapseln	t 1000 EUR	3 090 20 463	3 333 20 924	3 530 20 286	23
2222 19 300	- - Stöpsel, Deckel u.a. Verschlüsse	t 1000 EUR	99 263 369 404	91 665 368 301	95 086 369 598	107
2222 19 400	- - Gespritzte Netze in Schlauchform	t 1000 EUR	.	.	.	1
2222 19 901	- - Andere Transport- oder Verpackungsmittel, aus Kunststoffen - - Sicherheitsbehälter für den Transport von Gefahrgut	1000 St 1000 EUR	3 633 14 215	3 836 16 245	3 614 14 973	6
2222 19 902	- - Fässer mit einem Fassungsvermögen von 5 bis 300 l	1000 St 1000 EUR	2 204 27 444	1 985 27 092	2 260 28 669	12
2222 19 903	- - Andere Transportbehälter mit einem Fassungsvermögen von 5 bis 300 l	1000 St 1000 EUR	40 563 82 764	38 456 80 349	37 381 82 621	36
2222 19 904	- - Fässer mit einem Fassungsvermögen über 300 l	1000 St 1000 EUR	30 4 561	.	3 189	5
2222 19 906	- - Andere Transportbehälter mit einem Fassungsvermögen über 300 l - - aus faserverstärkten Kunststoffen	1000 St 1000 EUR	.	.	.	3
2222 19 907	- - aus anderen Kunststoffen	1000 St 1000 EUR	846 85 598	767 73 047	827 79 659	10
2222 19 908	- - Müll- und Abfalltransportbehälter	1000 St 1000 EUR	2 443 52 658	2 774 58 403	2 616 56 539	9
2222 19 909	- - Andere Transport- und Verpackungsmittel, a.n.g.	1000 EUR	108 818	127 423	123 913	75
2223 11 550	Baubedarfsartikel aus Kunststoffen Bodenbeläge, Wand- oder Deckenverkleidungen, aus Kunststoffen - aus Polymeren des Vinylchlorids - - bestehend aus einem Träger, mit Polyvinylchlorid getränkt, bestrichen oder überzogen	1000 m <sup>2</sup> 1000 EUR	8 275 21 539	7 558 18 052	7 636 20 289	4
2223 11 590	- - Andere Bodenbeläge, Wand- oder Deckenverkleidungen	1000 m <sup>2</sup> 1000 EUR	3 183 26 524	3 224 21 455	3 378 28 167	5
2223 11 900	- - Andere Bodenbeläge, Wand- oder Deckenverkleidungen aus anderen Kunststoffen	1000 m <sup>2</sup> 1000 EUR	4 080 14 051	3 049 11 617	5 158 19 137	11
2223 12 500	Badewannen, Duschen, Waschbecken, Bidets, Klosettschüsseln, -sitze und -deckel, Spülkästen u.ä. Waren zu sanitären oder hygienischen Zwecken, aus Kunststoffen - Badewannen, Duschen und Waschbecken	1000 St 1000 EUR	268 42 331	305 46 281	283 43 048	19
2223 12 700	- Klosettsitze und -deckel	1000 St 1000 EUR	718 8 773	789 9 890	608 7 387	7
2223 12 900	- Bidets, Klosettschüsseln, Spülkästen u.ä. Waren zu sanitären oder hygienischen Zwecken	1000 St 1000 EUR	2 053 81 883	2 295 90 448	2 018 84 638	19
2223 13 003	Tanks, Bottiche, Sammel- u.ä. Behälter; Behälter für den Baubedarf (ohne Fässer und Transportbehälter), mit einem Fassungsvermögen von mehr als 300 l, aus Kunststoffen - aus faserverstärkten Kunststoffen	1000 St 1000 EUR	6 10 079	3 5 517	3 8 084	13
2223 13 007	- aus anderen Kunststoffen	1000 St 1000 EUR	49 23 914	43 21 545	40 21 450	34
2223 14 505	Türen, Fenster und deren Rahmen, Verkleidungen und Schwellen; Fensterläden, Jalousien u.ä. Waren und Teile dafür, aus Kunststoffen - Fenster und deren Rahmen, Verkleidungen, Fensterbänke	1000 St 1000 EUR	2 951 702 572	2 258 545 840	2 953 725 003	368
2223 14 507	- Türen und deren Rahmen, Verkleidungen und Schwellen	1000 St 1000 EUR	130 90 423	113 80 299	133 95 750	152
2223 14 700	- Fensterläden, Jalousien (einschl. Jalousetten) u.ä. Waren, Teile dafür	1000 St 1000 EUR	4 416 94 202	3 946 73 803	4 205 100 412	101

## 3 Produktion nach Güterarten - Deutschland

Melde-Nr.	Bezeichnung	Einheit	2. Vj 2011	1. Vj 2012	2. Vj 2012	2. Vj 2012 Anzahl der Unternehmen
1	2	3	4	5	6	7
2223 15 000	Linoleum; Fußbodenbeläge, aus einer Spinnstoffunterlage mit einer Deckschicht oder einem Überzug bestehend, auch zugeschnitten	1000 m <sup>2</sup> 1000 EUR	.	.	.	3
	Beschläge, Dübel, Außen- und Innenwandverkleidungen und andere Baubedarfsartikel aus Kunststoffen, a.n.g.		.	.	.	
	- Beschläge u.ä. Waren des Baubedarf zur bleibenden Befestigung an Türen, Fenstern, Treppen, Wänden oder anderen Gebäudeteilen					
	- - Außenwandverkleidungen, Platten, Nut- und Federprofile					
2223 19 501	- - - aus faserverstärkten Kunststoffen	t 1000 EUR	1 058 3 651	395 1 792	581 2 073	4
2223 19 502	- - - aus anderen Kunststoffen	t 1000 EUR	7 596 23 358	5 647 17 878	7 814 23 666	17
2223 19 505	- - Innenwandverkleidungen	t 1000 EUR	4 281 19 256	4 321 17 292	5 254 19 893	8
	- - Baubedarfsartikel (z.B. Beschläge und Dachelemente, Dachoberlichter, Rahmen für Dachoberlichter, Balkonverkleidungen)					
2223 19 508	- - - aus faserverstärkten Kunststoffen	t 1000 EUR	3 051 22 137	2 098 16 042	2 933 22 273	7
2223 19 509	- - - aus anderen Kunststoffen	t 1000 EUR	6 902 78 168	6 553 63 713	6 309 65 369	28
	- Andere Baubedarfsartikel, aus Kunststoffen, a.n.g.					
2223 19 905	- - Dübel u.a. Wandbefestigungsartikel	t 1000 EUR	4 236 33 335	3 743 31 266	4 040 32 806	12
2223 19 909	- - Andere Baubedarfsartikel, a.n.g.	t 1000 EUR	47 179 134 316	37 999 116 886	42 889 129 305	86
2223 20 000	Vorgefertigte Gebäude aus Kunststoffen	m <sup>2</sup> St 1000 EUR	685 27 .	536 24 .	776 30 .	3 3
	Sonstige Kunststoffwaren					
2229 10 000	Bekleidung und Bekleidungszubehör (einschl. Handschuhen), aus Kunststoffen	1000 EUR	4 655	4 091	4 144	12
	Haushalts-, Hygiene- und Toilettengegenstände, Waren des technischen Bedarfs, Büro- oder Schulartikel u.a. Waren, aus Kunststoffen					
	Tafeln, Platten, Folien, Filme, Bänder, Streifen, selbstklebend, in Rollen mit einer Breite von 20 cm oder weniger, aus Kunststoffen					
2229 21 300	- Bänder, Streifen, mit nicht vulkanisiertem Natur- oder synthetischem Kautschuk bestrichen darunter zum Absatz bestimmt	t t 1000 EUR	* 20 157 20 157 118 894	19 535 19 535 122 025	19 524 19 524 124 959	11 11
2229 21 500	- Tafeln, Platten, Folien, Filme, aus Polyester und aus Kondensationspolymerisations- und Umlagerungspolymerisationserzeugnissen darunter zum Absatz bestimmt	t t 1000 EUR	* . 522 3 674	. . 530 3 495	. . 473 3 445	6 5
2229 21 700	- Tafeln, Platten, Folien, Filme, aus Polymeren des Vinylchlorids und aus anderen Additionspolymerisationserzeugnissen darunter zum Absatz bestimmt	t t 1000 EUR	* 1 883 1 883 8 852	1 993 1 993 9 993	1 717 1 717 8 380	5 5
2229 21 900	- Andere Tafeln, Platten, Folien, Filme, in Rollen mit einer Breite von 20 cm oder weniger, aus anderen Kunststoffen	t t 1000 EUR	* . 4 865 49 924	. . 5 536 58 472	. . 5 374 56 272	13 13

## 3 Produktion nach Güterarten - Deutschland

Melde-Nr.	Bezeichnung	Einheit	2. Vj 2011	1. Vj 2012	2. Vj 2012	2. Vj 2012 Anzahl der Unternehmen
1	2	3	4	5	6	7
2229 22 300	Andere Tafeln, Platten, Folien, Filme, Bänder, Streifen u.a. flache Erzeugnisse, selbstklebend, aus Kunststoffen - weiter als nur oberflächenbearbeitet oder anders als nur quadratisch oder rechteckig zugeschnitten (z.B. mit abgerundeten Ecken oder rund) darunter zum Absatz bestimmt	t t 1000 EUR	* 3 012 3 012 38 636	3 025 3 025 40 003	3 173 3 173 41 251	17 17
2229 22 500	- aus Kondensationspolymerisations- und Umlagerungspolymerisationserzeugnissen darunter zum Absatz bestimmt	t t 1000 EUR	* . . 10 682	. . 11 574	. . 13 320	3 3
2229 22 700	- aus Additionspolymerisationserzeugnissen darunter zum Absatz bestimmt	t t 1000 EUR	* . . 18 905	. . 23 072	. . 22 787	3 3
2229 22 900	- Andere Tafeln, Platten, Folien, Filme, Bänder, Streifen, u.a. flache Erzeugnisse, selbstklebend, mit einer Breite von mehr als 20 cm, aus Kunststoffen darunter zum Absatz bestimmt	t t 1000 EUR	* . 7 981 46 528	. . 7 439 45 356	. . 8 010 48 222	15 15
2229 23 201	Geschirr, andere Haushalts- oder Hauswirtschaftsartikel, Hygiene- und Toilettengegenstände, aus Kunststoffen - Geschirr u.a. Artikel für den Tisch- oder Küchengebrauch - - Lebensmittelbehälter	t 1000 EUR	1 762 11 891	1 935 13 556	1 957 12 845	12
2229 23 209	- - Anderes Geschirr u.a. Artikel für den Tisch- oder Küchengebrauch (einschl. Tischtücher)	t 1000 EUR	26 170 85 003	26 595 86 431	25 145 78 614	44
2229 23 500	- Andere Haushalts- oder Hauswirtschaftsartikel und Toilettenartikel, aus regenerierter Cellulose	t 1000 EUR	2 028 .	2 166 .	1 899 .	4
2229 23 905	- - Andere Toiletten- und Hygieneartikel	t 1000 EUR	2 991 29 177	3 309 31 786	3 036 29 755	38
2229 23 909	- - Andere Haushaltsartikel	t 1000 EUR	24 051 106 434	23 205 104 799	21 785 99 800	86
2229 24 000	Teile für Beleuchtungskörper, Werbeleuchten, Leuchtschilder, beleuchtete Namensschilder, aus Kunststoffen	1000 EUR	18 860	15 324	18 342	42
2229 25 003	Büro- oder Schulartikel, aus Kunststoffen - Schreib- oder Zeichenutensilien - - Radiergummi aus Kunststoff	t 1000 EUR	. .	599 3 941	. 2 988	3
2229 25 004	- - Andere Schreib- oder Zeichenutensilien (ohne Lineale)	t 1000 EUR	741 6 328	590 4 939	593 5 145	9
2229 25 007	- Ringhefte, Aktentaschen, Schnellhefter	t 1000 EUR	5 219 32 252	4 652 33 543	4 529 32 370	22
2229 25 009	- Andere Büro-, oder Schulartikel	t 1000 EUR	5 393 22 040	5 803 23 042	5 116 21 295	38
2229 26 103	Beschläge, Statuetten und andere Ziergegenstände, Abwassersiebe und andere Waren aus Kunststoffen - Beschläge für Möbel, Karosserien u.dgl. - - Innenbeschläge für Möbel	t 1000 EUR	3 082 33 046	3 655 37 067	3 238 35 375	24
2229 26 105	- - Außenbeschläge für Möbel	t 1000 EUR	634 6 411	674 7 731	567 6 185	8
2229 26 109	- - Beschläge für Karosserien u.dgl.	t 1000 EUR	2 024 16 704	1 980 17 506	1 975 18 426	10
2229 26 200	- Statuetten u.a. Ziergegenstände	t 1000 EUR	215 2 732	239 3 142	208 2 459	5
2229 26 300	- Schmutzkörbe u.ä. Abwassersiebe, für Kanalisationsabflüsse	t 1000 EUR	. 719	. 944	. 1 224	5



## 3 Produktion nach Güterarten - Deutschland

Melde-Nr.	Bezeichnung	Einheit	2. Vj 2011	1. Vj 2012	2. Vj 2012	2. Vj 2012 Anzahl der Unternehmen
1	2	3	4	5	6	7
2229 29 100	Andere Waren aus Kunststoff - Frisierkämmen, Einsteckkämmen, Haarspangen u.dgl., aus Hartkautschuk oder Kunststoff	kg 1000 EUR	.	.	.	1
2229 29 200	- Laufsohlen und Absätze aus Kunststoff	1000 St 1000 EUR	17 139 19 533	13 925 17 966	14 194 15 889	9
2229 29 500	- Andere aus Kunststofffolien hergestellte Waren	t 1000 EUR	6 356 33 847	6 408 36 822	6 879 35 844	37
2229 29 903	- - Schilder, Verkehrszeichen, Buchstaben u.a., aus Kunststoffen	t 1000 EUR	2 116 26 184	2 011 26 030	2 195 26 449	48
2229 29 909	- - Andere Waren aus Kunststoffen u. aus anderen Stoffen als deren Primärformen, a.n.g. (ohne Schilder, Verkehrszeichen, Buchstaben u.a., aus Kunst- stoffen), einschl. Wasser- matratzen	t 1000 EUR	121 924 802 046	125 172 828 132	124 518 823 814	464
2229 91 103	Technische Teile aus Kunststoffen - für Maschinenbauerzeugnisse - - aus faserverstärkten Kunststoffen	t 1000 EUR	10 891 89 908	12 116 96 305	14 027 103 030	101
2229 91 107	- - aus anderen Kunststoffen	t 1000 EUR	37 055 343 387	39 847 368 433	38 581 343 762	282
2229 91 250	- - für elektromechanische Haus- haltungsgeräte, Elektrowärme- geräte für den Haushalt	t 1000 EUR	27 393 137 910	22 517 140 307	20 850 129 966	127
2229 91 270	- - für Bild- und Tonaufnahme- und -wiedergabegeräte	t 1000 EUR	2 010 6 794	2 232 6 656	2 092 6 261	20
2229 91 302	- für Sendegeräte, Funkgeräte, Rundfunk- und Fernsehgeräte - - aus faserverstärkten Kunststoffen	t 1000 EUR	286 4 469	301 5 047	286 4 612	16
2229 91 304	- - aus anderen Kunststoffen	t 1000 EUR	2 227 25 036	2 304 27 801	2 024 24 556	33
2229 91 403	- für elektrische Geräte zum Schließen, Unterbrechen, Schüt- zen, Verbinden von elektrischen Stromkreisen; für Tafeln u.a., für die Stromverteilung und für elek- tronische integrierte Schaltungen - - aus faserverstärkten Kunststoffen	t 1000 EUR	6 285 44 449	6 487 46 527	6 025 43 859	61
2229 91 407	- - aus anderen Kunststoffen	t 1000 EUR	7 031 78 315	5 622 66 687	5 024 60 333	79
2229 91 502	- für Schienenfahrzeuge - - aus faserverstärkten Kunststoffen	t 1000 EUR	751 7 099	855 7 550	736 7 068	12
2229 91 506	- - aus anderen Kunststoffen	t 1000 EUR	2 692	4 453	4 115	7
2229 91 603	- für Straßenfahrzeuge - - aus faserverstärkten Kunststoffen	t 1000 EUR	42 861 452 293	44 417 495 273	42 261 463 888	186
2229 91 607	- - aus anderen Kunststoffen	t 1000 EUR	175 826 1 398 863	184 310 1 466 834	172 025 1 368 499	388
2229 91 803	- für Luft- und Raumfahrzeuge - - aus faserverstärkten Kunststoffen	t 1000 EUR	126 14 086	140 16 597	146 15 999	10
2229 91 807	- - aus anderen Kunststoffen	t 1000 EUR	709 10 954	892 13 496	682 11 903	12

## 3 Produktion nach Güterarten - Deutschland

Melde-Nr.	Bezeichnung	Einheit	2. Vj 2011	1. Vj 2012	2. Vj 2012	2. Vj 2012 Anzahl der Unternehmen
1	2	3	4	5	6	7
	- für andere elektrotechnische Erzeugnisse; für optische, foto- od. kinematografische Instrumente; Mess-, Prüf- od. Präzisionsinstrumente; medizinische und chirurgische Instrumente, Apparate und Geräte					
2229 91 930	- - für andere elektrotechnische Erzeugnisse	t 1000 EUR	20 445 175 188	21 922 184 442	20 487 173 336	155
2229 91 970	- - für optische, foto- oder kinematografische Instrumente; Mess-, Prüf- oder Präzisionsinstrumente; medizinische und chirurgische Instrumente, Apparate und Geräte	t 1000 EUR	11 775 161 262	11 765 165 364	11 303 158 719	132
2298 00 000	Schneide-, Gewindeschneide-, Beschichtungsleistungen, metallische Vakuumplattierungen u.a. Bearbeitungsleistungen an Kunststoffteilen und -oberflächen	1000 EUR	132 339	145 932	142 701	74
2299 99 000	Veredlung von Erzeugnissen dieser Güterabteilung	1000 EUR	299 978	314 431	323 067	131

## 3 Produktion nach Güterarten - Deutschland

Melde-Nr.	Bezeichnung	Einheit	2. Vj 2011	1. Vj 2012	2. Vj 2012	2. Vj 2012 Anzahl der Unternehmen	
1	2	3	4	5	6	7	
	Glas und Glaswaren, Keramik, bearbeitete Steine und Erden						
	Glas und Glaswaren						
	Flachglas (ohne veredeltes und bearbeitetes Flachglas)						
	Gegossenes, gewalztes, gezogenes oder geblasenes Glas in Platten, Tafeln oder Profilen, auch mit absorbierender oder reflektierender Schicht, jedoch nicht anders bearbeitet						
	- Gegossenes oder gewalztes Glas in Platten oder Tafeln						
2311 11 100	- - nicht mit Drahteinlagen oder dgl. verstärkt, aus optischem Glas, gefärbt, undurchsichtig u.ä.	1000 m <sup>2</sup> t	1 976 19 193	1 268 12 245	1 839 18 182	9 9	
2311 11 300	- - mit Drahteinlagen oder dgl. verstärkt; Profile aus gegossenem oder gewalztem Glas	1000 EUR t	13 373 6 151	10 918 5 144	12 496 4 718	6	
2311 11 500	- Gezogenes oder geblasenes Glas, in Tafeln	1000 EUR 1000 m <sup>2</sup> t	4 465 4 830 19 138	4 073 3 370 13 378	3 352 3 640 14 870	7 7	
	Feuerpoliertes Glas (float-glass), geschliffenes oder poliertes Glas, in Platten oder Tafeln, auch mit absorbierender oder reflektierender Schicht, jedoch nicht anders bearbeitet						
	- nicht mit Drahteinlagen, mit absorbierender o.ä. Schicht						
2311 12 120	- - mit nicht reflektierender Schicht	1000 m <sup>2</sup> t	* *	. .	. .	3 3	
	darunter zum Absatz bestimmt	1000 m <sup>2</sup> t	. .	. .	. .	3 3	
	- - mit absorbierender u.ä. Schicht						
2311 12 140	- - mit einer Dicke von 3,5 mm oder weniger	1000 m <sup>2</sup> t	* *	18 989 111 633	17 048 101 871	12 525 70 668	6 6
	darunter zum Absatz bestimmt	1000 m <sup>2</sup> t	18 989 111 633	17 048 101 871	12 525 70 668	6 6	
2311 12 170	- - - mit einer Dicke von mehr als 3,5 mm	1000 EUR 1000 m <sup>2</sup> t	64 686 * *	46 644 . .	33 561 . .	6 16 16	
	darunter zum Absatz bestimmt	1000 m <sup>2</sup> t	24 289 249 755	24 269 265 654	25 599 282 299	15 15	
2311 12 300	- Anderes feuerpoliertes Glas, nicht mit Drahteinlagen, in der Masse gefärbt, undurchsichtig, überfangen oder nur geschliffen	1000 EUR 1000 m <sup>2</sup> t	105 099 * *	99 411 . .	109 359 . .	3 3 3	
	darunter zum Absatz bestimmt	1000 m <sup>2</sup> t	. .	. .	13 174 13 174	3 3 3 3	
2311 12 900	- Anderes feuerpoliertes Glas, auch mit Drahteinlagen	1000 EUR 1000 m <sup>2</sup> t	. * *	. . .	. . .	6 6 6	
	darunter zum Absatz bestimmt	1000 m <sup>2</sup> t	. .	. .	. .	6 6	
	Veredeltes und bearbeitetes Flachglas						
	Optisches und anderes Glas, gebogen oder anders bearbeitet, jedoch weder gerahmt noch in Verbindung mit anderen Stoffen						
2312 11 500	- Optisches Glas	t 1000 EUR	. .	. .	. .	7	
2312 11 900	- Anderes Glas	t 1000 EUR	53 387 112 450	46 575 104 526	50 754 100 253	34	
2312 12 100	Sicherheitsglas - Einschichten-Sicherheitsglas, vorgespannt, für Fahrzeuge	1000 m <sup>2</sup> 1000 EUR	1 817 33 110	1 728 31 031	1 565 28 365	4	
2312 12 300	- Anderes Einschichten-Sicherheitsglas, vorgespannt	1000 m <sup>2</sup> 1000 EUR	4 917 83 308	4 585 79 750	4 361 77 542	51	

## 3 Produktion nach Güterarten - Deutschland

Melde-Nr.	Bezeichnung	Einheit	2. Vj 2011	1. Vj 2012	2. Vj 2012	2. Vj 2012 Anzahl der Unternehmen
1	2	3	4	5	6	7
2312 12 500	- Mehrschichten-Sicherheitsglas (Verbundglas), für Fahrzeuge	t 1000 m <sup>2</sup> 1000 EUR	. . .	. . .	. . .	3 3
2312 12 700	- Anderes Mehrschichten-Sicherheitsglas (Verbundglas)	1000 m <sup>2</sup> 1000 EUR	6 082 114 246	5 734 109 690	5 184 105 219	50
2312 13 300	Mehrschichtige Isolierverglasungen; Spiegel aus Glas - Mehrschichten-Isolierverglasungen	1000 m <sup>2</sup> 1000 EUR	6 399 274 273	5 206 236 980	6 144 270 825	128
2312 13 500	- Rückspiegel für Fahrzeuge	1000 St 1000 EUR	9 110 85 173	8 307 66 298	7 337 61 004	8
2312 13 900	- Andere Spiegel, auch gerahmt	t 1000 m <sup>2</sup> 1000 EUR	26 239 3 221 31 098	23 956 2 937 27 751	24 195 2 925 25 188	20 20
2312 99 000	Veredlung und Bearbeitung von Flachglas  Hohlglas  Haushaltskonservengläser; Behältnisse zu Transport- oder Verpackungszwecken, aus Glas (ohne Ampullen)	1000 EUR	37 345	36 177	36 295	41
2313 11 100	- Haushaltskonservengläser; Stopfen, Deckel u.a. Verschlüsse, aus Glas	t 1000 EUR	197 140 79 411	201 701 83 727	192 142 78 960	7
2313 11 200	- Behältnisse aus Hohlglas (ohne Haushaltskonservengläser)	1000 St t 1000 EUR	. . .	- - .	- - .	- -
2313 11 300	- Behältnisse aus Glas, mit einem Nenninhalt von 2,5 l oder mehr (ohne Haushaltskonservengläser)	1000 St t 1000 EUR	. . .	. . .	. . .	1 1
2313 11 400	- - aus nicht gefärbtem Glas	1000 St t 1000 EUR	780 701 232 586 83 927	754 629 228 069 82 498	777 169 235 636 84 713	13 13
2313 11 500	- - aus gefärbtem Glas	1000 St t 1000 EUR	1 558 689 470 496 147 972	1 477 148 459 767 150 727	1 606 288 467 652 154 242	9 9
2313 11 600	- - Andere Behältnisse für Nahrungsmittel und Getränke, mit einem Nenninhalt von weniger als 2,5 l	1000 St t 1000 EUR	. . .	171 066 21 434 9 619	138 400 18 215 7 602	3 3
2313 11 700	- Behältnisse aus Glas für pharmazeutische Erzeugnisse, mit einem Nenninhalt von weniger als 2,5 l	1000 St t 1000 EUR	760 335 64 215 54 794	787 651 68 165 59 556	738 641 63 836 56 027	12 12
2313 11 801	- - aus Glasröhren, mit einer Wandstärke von weniger als 1 mm	1000 St t 1000 EUR	176 426 . 12 137	174 353 . 13 043	158 169 . 11 970	4 4
2313 11 809	- - Andere Behältnisse zu Transport oder Verpackungszwecken für andere Erzeugnisse	1000 St t 1000 EUR	264 459 34 101 35 546	226 469 25 965 27 645	211 054 23 896 24 640	7 7
2313 12 200	Trinkgläser aus Bleikristall und aus anderem Glas - aus Bleikristall, handgefertigt (manuelle Glasentnahme)	1000 St t 1000 EUR	27 16 375	. 14 335	23 12 364	3 3
2313 12 400	- aus Bleikristall, mechanisch gefertigt (mechanische Glasentnahme)	1000 St t 1000 EUR	. . .	. . .	. . .	1 1
2313 12 600	- aus vorgespanntem Glas	1000 St t 1000 EUR	. . .	. . .	. . .	3 3

## 3 Produktion nach Güterarten - Deutschland

Melde-Nr.	Bezeichnung	Einheit	2. Vj 2011	1. Vj 2012	2. Vj 2012	2. Vj 2012 Anzahl der Unternehmen
1	2	3	4	5	6	7
2313 12 900	- aus anderem Glas (ohne solche aus Bleikristall oder aus vorgespanntem Glas)	1000 St t 1000 EUR	37 528 6 949 38 506	38 945 7 137 38 997	37 450 6 884 38 432	6 6 6
	Glaswaren zur Verwendung bei Tisch, in der Küche, bei der Toilette, im Büro, zur Innenausstattung oder zu ähnlichen Zwecken (ohne Trinkgläser oder Glasperlen)					
2313 13 100	- aus Bleikristall, handgefertigt (manuelle Glasentnahme)	1000 St t 1000 EUR	15 19 472	14 19 432	16 19 461	3 3 3
2313 13 300	- aus Bleikristall, mechanisch gefertigt (mechanische Glasentnahme)	1000 St t 1000 EUR	. . .	. . .	. . .	1 1 1
2313 13 500	- aus anderem Glas, zur Verwendung bei Tisch oder in der Küche, mit einem speziellen linearen Ausdehnungskoeffizienten für Temperaturen von 0°C bis 300°C (ohne Waren aus Glaskeramik)	1000 St t 1000 EUR	9 944 4 600 15 906	. 1 465 7 445	. 1 405 6 842	3 3 3
2313 13 600	- Glaskeramikwaren	1000 St t 1000 EUR	- - -	- - -	- - -	- - -
2313 13 900	- Andere Glaswaren	1000 St t 1000 EUR	2 666 1 574 6 670	2 635 1 490 5 661	1 933 1 381 5 052	8 8 8
2313 14 000	Glaskolben für Vakuum-Isolierflaschen oder für andere Vakuum-Isolierbehälter	1000 St t 1000 EUR	- - -	- - -	- - -	- - -
	Veredlung und Bearbeitung von Hohlglas					
2313 91 000	Veredlung und Bearbeitung an Trinkgläsern und Glaswaren zur Verwendung bei Tisch, in der Küche oder zu ähnlichen Zwecken	1000 EUR	29 106	24 823	25 871	4
2313 92 000	Veredlung und Bearbeitung an Behälterglas	1000 EUR	.	10 515	.	3
	Glasfasern (einschl. Glaswolle) und Waren daraus (ohne Gewebe)					
	Glasstapelfasern, Glasseidenstränge und Garne, geschnittenes Textilglas					
2314 11 100	- Glasstapelfasern mit einer Länge von 3 mm bis 50 mm (chopped strands)	t 1000 EUR	. .	. .	. .	1 1
2314 11 300	- Glasseidenstränge (Rovings)	t 1000 EUR	2 859 5 149	2 471 4 614	2 686 4 344	3 3
2314 11 500	- Vorgarne (Lunten) u.a. Garne aus Filamenten	t 1000 EUR	. .	. .	. .	2 2
2314 11 700	- Vorgarne (Lunten) u.a. Garne aus Stapelfasern	t 1000 EUR	1 730 12 625	1 656 14 162	1 682 13 561	4 4
	Waren aus Glasfasern (ohne Gewebe)					
2314 12 100	- Matten	t 1000 EUR	26 236 51 297	29 452 57 518	28 409 53 717	13 13
2314 12 300	- Vliese	t 1000 EUR	9 415 32 351	8 462 29 065	9 293 32 672	6 6
2314 12 500	- Matratzen, Platten u.ä.	t 1000 EUR	. .	. .	. .	4 4
	- Andere Waren aus Glasfasern					
2314 12 930	- - aus nichttextilen Glasfasern, lose oder in Flocken (ohne Schläuche und Schalen zur Isolierung von Rohren)	t 1000 EUR	14 146 44 003	15 742 34 592	14 929 32 694	6 6
2314 12 950	- - Schläuche und Schalen zur Isolierung von Rohren	t 1000 EUR	. .	. .	. .	3 3
2314 12 990	- - aus textilen Glasfasern	t 1000 EUR	4 338 14 090	3 994 15 459	3 987 14 507	12 12

Melde-Nr.	Bezeichnung	Einheit	2. Vj 2011	1. Vj 2012	2. Vj 2012	2. Vj 2012 Anzahl der Unternehmen
1	2	3	4	5	6	7
	Sonstiges Glas (ohne technische Glaswaren)					
2319 11 100	Bruchglas, Glasabfälle, nicht bearbeitetes Glas - Glasmasse	t	*	.	.	2
	darunter zum Absatz bestimmt	t	.	.	.	2
		1000 EUR	.	.	.	
2319 11 300	- Glas in Kugeln, Stangen oder Stäben, nicht bearbeitet	t	*	.	.	7
	darunter zum Absatz bestimmt	t	.	.	.	7
		1000 EUR	6 936	8 002	6 368	
2319 11 500	- Glas in Röhren, nicht bearbeitet	t	*	.	.	5
	darunter zum Absatz bestimmt	t	36 857	33 111	34 319	5
		1000 EUR	122 270	109 603	109 017	
2319 12 000	Bausteine, Platten, Fliesen u.a. Waren aus Glas, zu Bauzwecken; Kunstverglasungen; vielzelliges Glas oder Schaumglas, in Blöcken oder dgl.	t	753	683	678	9
		1000 EUR	3 109	3 051	3 441	
	Technische Glaswaren					
2319 21 000	Offene Glaskolben und Glasrohre, Glasteile dafür, für elektrische Lampen, Kathodenstrahlröhren oder dgl.	t	1 515	833	1 136	4
		1000 EUR	5 920	.	7 460	
2319 22 000	Gläser für Uhren u.ä. Gläser, Gläser für Brillen, jedoch nicht optisch bearbeitet; Hohlkugeln oder Hohlkugelsegmente, aus Glas, zum Herstellen solcher Gläser	t	-	-	-	-
		1000 EUR	-	-	-	
2319 23 300	Glaswaren für Laboratorien, hygie- nische oder pharmazeutische Bedarfs- artikel aus Glas; Ampullen, zu Transport- oder Verpackungszwecken - Glaswaren für Laboratorien, hygienische oder pharmazeutische Bedarfsartikel aus Glas, auch mit Skalen oder Eichzeichen	t	3 816	3 594	3 688	23
		1000 EUR	76 839	66 067	70 356	
2319 23 500	- Ampullen, zu Transport- oder Verpackungszwecken	1000 St	414 224	395 566	358 139	6
		1000 EUR	13 815	10 248	9 737	
2319 24 000	Teile aus Glas für Beleuchtungskörper u.ä.	t	.	.	.	2
		1000 EUR	.	.	.	
2319 25 000	Elektrische Isolatoren aus Glas	t	.	.	.	1
		1000 EUR	.	.	.	
2319 26 400	Glaswaren für Signalvorrichtungen und optische Elemente (ohne Uhren- und Brillengläser); Glaskwürfel; Glaskurzwaren - Glaswaren für Signalvorrich- tungen und optische Elemente, aus Glas, jedoch nicht optisch bearbeitet; Glaskwürfel und andere Glaskurzwaren, auch auf Unterlagen, für Mosaik oder zu ähnlichen Zierzwecken	t	.	.	.	1
		1000 EUR	.	.	.	
2319 26 700	- Glaskurzwaren (einschl. Glas- perlen, Nachahmungen von Perlen, Edel- oder Schmucksteinen; Mikrokugeln, mit einem Durch- messer von 1 mm oder weniger) (ohne Phantasieschmuck)	t	8 036	6 869	8 631	5
		1000 EUR	8 259	6 783	7 415	
2319 26 900	- Andere Glaswaren	t	22 742	21 844	23 591	19
		1000 EUR	50 511	50 311	51 251	
2319 91 000	Veredlung und Bearbeitung an sonstigem Glas (einschl. technischem Glas)	1000 EUR	29 589	29 701	27 404	19
	Feuerfeste keramische Werkstoffe					
2320 11 000	Steine, Platten, Fliesen u.ä. keramische Waren, aus kiesel- säurehaltigen fossilen Mehlen oder Erden	t	.	-	-	-
		1000 EUR	.	-	-	

Melde-Nr.	Bezeichnung	Einheit	2. Vj 2011	1. Vj 2012	2. Vj 2012	2. Vj 2012 Anzahl der Unternehmen
1	2	3	4	5	6	7
2320 12 100	Feuerfeste Steine, Platten, Fliesen u.ä. geformte feuerfeste keramische Bauteile - Feuerfeste Steine, Platten, Fliesen u.ä. Bauteile, mit einem Gehalt der Elemente Mg, Ca oder Cr, berechnet als MgO, CaO, Cr2O3, einzeln oder gemeinsam von mehr als 50 GHT (Basische Steine)	t 1000 EUR	127 872 98 202	114 563 91 127	92 419 74 355	7
2320 12 330	- Feuerfeste Steine, Platten, Fliesen u.ä. Bauteile, mit einem Gehalt an Tonerde (Al2O3), an Kieselsäure (SiO2) oder einer Mischung oder Verbindung dieser Erzeugnisse von mehr als 50 GHT - - mit einem Gehalt an Kieselsäure (SiO2) von 93 GHT oder mehr (Silikatsteine)	t 1000 EUR	5 310 6 135	3 497 3 819	3 494 3 899	5
2320 12 350	- - mit einem Gehalt an Tonerde (Al2O3) von mehr als 7, jedoch weniger als 45 GHT (Schamottesteine)	t 1000 EUR	63 292 33 760	58 234 30 705	62 114 35 211	19
2320 12 370	- - Andere feuerfeste Steine, Platten, Fliesen u.ä. Bauteile, mit einem Gehalt an Tonerde, an Kieselsäure oder einer Mischung oder Verbindung dieser Erzeugnisse von mehr als 50 GHT (Tonerdereiche Steine)	t 1000 EUR	37 150 49 577	35 368 46 497	34 261 45 395	15
2320 12 900	- Andere feuerfeste Steine, Platten, Fliesen u.ä. Bauteile	t 1000 EUR	7 287 31 004	7 507 30 107	7 267 30 743	10
2320 13 001	Feuerfeste Zemente, feuerfeste Mörtel, feuerfester Beton u.ä. feuerfeste Mischungen - Basische Mörtel und Massen (Gehalt an MgO, CaO oder Cr2O3, einzeln oder allgemein von mehr als 50 GHT)	t 1000 EUR	57 187 26 482	51 762 24 148	49 077 22 255	8
2320 13 003	- Saure Mörtel und Massen (Gehalt an Kieselsäure (SiO2) von 85 GHT oder mehr)	t 1000 EUR	13 859 5 000	14 117 5 100	15 827 5 805	7
2320 13 005	- Schamottemörtel und -massen (Gehalt an Tonerde (Al2O3) von mehr als 10, jedoch weniger als 45 GHT und Kieselsäuregehalt (SiO2) unter 85 GHT)	t 1000 EUR	16 778 9 221	13 088 6 508	14 887 7 384	15
2320 13 007	- Tonreiche Mörtel und Massen (Gehalt an Tonerde (Al2O3) von 45 GHT oder mehr)	t 1000 EUR	51 332 37 846	49 900 37 205	45 211 34 638	14
2320 13 009	- Andere feuerfeste Mörtel und Massen	t 1000 EUR	40 898 30 193	42 764 32 251	42 799 30 322	12
2320 14 100	Retorten, Schmelztiegel, Rohre, Stäbe u.ä. geformte feuerfeste Waren - Feuerfeste Waren, die Magnesit, Dolomit oder Chromit enthalten	t 1000 EUR	- -	- -	- -	-
2320 14 300	- Feuerfeste keramische Waren, mit einem Gehalt an Grafit oder Kohlenstoff in anderer Form, von mehr als 25 GHT	t 1000 EUR	2 476 10 519	2 756 12 120	2 542 11 148	4
2320 14 550	- - mit einem Gehalt an Tonerde (Al2O3) von weniger als 45 GHT	t 1000 EUR	763	455	484	3
2320 14 590	- - mit einem Gehalt an Tonerde (Al2O3) von 45 GHT oder mehr	t 1000 EUR	.	2 943	2 881	3
2320 14 900	- Andere feuerfeste keramische Waren	t 1000 EUR	2 602 28 511	2 725 29 986	2 956 26 809	6

Melde-Nr.	Bezeichnung	Einheit	2. Vj 2011	1. Vj 2012	2. Vj 2012	2. Vj 2012 Anzahl der Unternehmen
1	2	3	4	5	6	7
	Keramische Baumaterialien					
	Unglasierte und glasierte keramische Fliesen, Würfel, Steinchen, Boden- und Wandplatten					
2331 10 100	- Unglasierte Fliesen u.ä., mit einer Oberfläche von weniger als 49 cm <sup>2</sup> , für Mosaik	1000 m <sup>2</sup> 1000 EUR	.	.	.	1
2331 10 200	- Glasierte Fliesen u.ä., mit einer Oberfläche von weniger als 49 cm <sup>2</sup> , für Mosaik	1000 m <sup>2</sup> 1000 EUR	.	.	.	3
2331 10 300	- Unglasierte keramische Spaltplatten	1000 m <sup>2</sup> 1000 EUR	582 7 439	598 8 202	760 9 370	7
2331 10 530	- - Andere unglasierte keramische Fliesen, Boden- und Wandplatten - - aus Steinzeug	1000 m <sup>2</sup> 1000 EUR	1 799 21 270	1 818 20 592	2 031 23 065	4
2331 10 570	- - Andere unglasierte Fliesen, Boden- und Wandplatten, a.n.g.	1000 m <sup>2</sup> 1000 EUR	394 11 237	342 10 711	464 13 804	3
2331 10 710	- - Andere glasierte keramische Fliesen, Boden- und Wandplatten - - Spaltplatten	1000 m <sup>2</sup> 1000 EUR	2 157 18 990	1 558 12 796	1 899 15 957	8
2331 10 730	- - aus Steinzeug, mit einer Oberfläche von mehr als 90 cm <sup>2</sup>	1000 m <sup>2</sup> 1000 EUR	1 263 15 448	1 384 16 825	1 530 19 019	4
2331 10 750	- - aus Steingut oder feinen Erden, mit einer Oberfläche von mehr als 90 cm <sup>2</sup>	1000 m <sup>2</sup> 1000 EUR	5 108 33 490	4 782 33 476	4 930 33 442	6
2331 10 790	- - Andere glasierte Fliesen, Boden- und Wandplatten, a.n.g. (auch solche mit einer Oberfläche von mehr als 49 cm <sup>2</sup> und weniger als 90 cm <sup>2</sup> )	1000 m <sup>2</sup> 1000 EUR	3 444 24 171	3 483 24 845	3 294 23 022	6
	Ziegel und sonstige Baukeramik					
	Mauerziegel, Hourdis, Deckenziegel u. dgl. aus keramischen Stoffen					
	- Mauerziegel für Mauerwerkskonstruktionen; Ziegel für Boden- und Straßenbeläge					
2332 11 103	- - Hintermauerziegel, mit oder ohne Lochung, für die Erstellung von verputzten oder verkleideten Wänden	1000 m <sup>3</sup> 1000 EUR	1 842 98 480	914 49 528	1 824 101 594	27
2332 11 105	- - Vormauerziegel, mit oder ohne Lochung, für die Erstellung von Sichtmauerwerk	1000 m <sup>3</sup> 1000 EUR	184 31 327	119 21 496	180 30 613	17
2332 11 107	- - Ziegel für Boden- und Straßenbeläge	1000 m <sup>3</sup> 1000 EUR	121 21 107	62 8 515	117 17 720	12
2332 11 300	- Hourdis, Deckenziegel u.a. Ziegel; geformte Bauteile mit horizontaler Lochung für Decken	t 1000 EUR	6 729 .	2 966 518	7 559 1 247	4
	Dachziegel aus keramischen Stoffen, Schornsteinteile, Rauchleitungen, Bauzierrate und andere Baukeramik					
	- Dachziegel aus keramischen Stoffen, geformte Bauteile für die Verwendung als Dacheindeckung mit überlappender Verlegung auf geneigten Dächern					
2332 12 503	- - Pressdachziegel (z.B. Falz-, Pfannen-, Mönch-, Nonnenziegel)	1000 St 1000 EUR	148 901 121 002	125 102 100 919	144 188 112 899	12
2332 12 505	- - Biberschwänze	1000 St 1000 EUR	41 586 14 006	33 710 10 858	42 279 13 813	9
2332 12 507	- - Andere Strangziegel (z.B. Hohlpfannen, Hohlstrangziegel)	1000 St 1000 EUR	884 .	1 233 1 826	559 1 819	4
2332 12 509	- - Sonstige Dachziegel und Dachzubehörteile (z.B. First-, Gratziegel, Ortgang, Entlüfter)	1000 St 1000 EUR	9 085 59 259	10 047 65 175	9 882 68 232	13
2332 12 700	- Schornsteinteile, Rauchleitungen, Bauzierrate und andere Baukeramik	t 1000 EUR	5 314 2 597	2 705 1 427	4 245 2 244	5
2332 13 000	Keramische Rohre, Rohrleitungen, Rinnen, Rohrform-, Rohrverschluss- und Rohrverbindungsstücke	t 1000 EUR	40 589 19 987	38 580 18 126	42 129 21 685	6



## 3 Produktion nach Güterarten - Deutschland

Melde-Nr.	Bezeichnung	Einheit	2. Vj 2011	1. Vj 2012	2. Vj 2012	2. Vj 2012 Anzahl der Unternehmen
1	2	3	4	5	6	7
	Sonstige Porzellan- und keramische Erzeugnisse					
	Keramische Haushaltswaren und Ziergegenstände					
	Geschirr, andere Haushalts- oder Hauswirtschaftsartikel, Hygiene- oder Toilettengegenstände, aus Porzellan					
2341 11 303	- Geschirr - - weiß oder einfarbig	t 1000 EUR	8 234 62 733	7 333 59 330	6 674 53 533	21
2341 11 305	- - dekoriert	t 1000 EUR	3 342 46 142	3 335 45 940	3 162 45 934	19
2341 11 500	- Haushalts-, Hygiene- und Toilettengegenstände	t 1000 EUR	34 450	.	.	2
2341 12 100	Anderes keramisches Geschirr, andere keramische Haushalts-, Hygiene- und Toilettengegenstände - aus gewöhnlichem Ton	t 1000 EUR	.	.	.	2
2341 12 300	- aus Steinzeug	t 1000 EUR	.	.	.	2
2341 12 503	- aus Steingut oder feinen Erden - - weiß oder einfarbig	t 1000 EUR	.	.	.	3
2341 12 505	- - dekoriert	t 1000 EUR	147 1 216	116 1 152	66 644	3
2341 12 900	- Anderes keramisches Geschirr, andere keramische Haushalts-, Hygiene- und Toilettengegenstände, a.n.g.	t 1000 EUR	.	.	.	1
2341 13 303	Statuetten u.a. keramische Ziergegenstände - aus Porzellan - - weiß oder einfarbig	1000 EUR	1 551	1 828	1 361	4
2341 13 305	- - dekoriert	1000 EUR	4 495	4 783	5 378	8
2341 13 500	- Andere Statuetten u.a. Ziergegenstände	1000 EUR	.	.	.	2
	Sanitärkeramik					
2342 10 300	Ausgüsse, Wasch-, Klosettbecken, Badewannen u.ä. Installationsgegenstände aus Keramik, zu sanitären Zwecken - aus Porzellan	1000 St 1000 EUR	597 .	567 .	559 .	4
2342 10 500	- aus anderen keramischen Stoffen	1000 St 1000 EUR	.	.	.	1
2343 10 330	Elektrische Isolatoren und Isolierteile, aus Keramik - Elektrische Isolatoren aus Keramik - - ohne Metallteile	t 1000 EUR	406 1 538	609 1 894	456 1 388	7
2343 10 350	- - mit Metallteilen, für Starkstromfreileitungen und Fahrleitungen	t 1000 EUR	.	.	.	2
2343 10 390	- - mit Metallteilen, für andere Zwecke	t 1000 EUR	3 411 11 286	3 201 11 205	2 978 10 311	5
2343 10 530	- Isolierteile aus keramischen Stoffen, für elektrische Maschinen, Apparate, Geräte oder Installationen - - mit einem Gehalt an Metalloxiden von 80% oder mehr	t 1000 EUR	.	.	.	3
2343 10 550	- - mit einem Gehalt an Metalloxiden von weniger als 80%	t 1000 EUR	2 386 16 995	2 014 17 381	1 902 16 002	9
2344 11 000	Waren für chemische u.a. technische Zwecke, aus Porzellan	t 1000 EUR	1 244 10 867	1 258 10 909	1 172 10 259	6
2344 12 101	Anderer keramische Waren für chemische u.a. technische Zwecke (ohne solche aus Porzellan) - Oxidkeramik mit einem Gehalt an Metalloxiden von mehr als 90 GHT, für chemische Zwecke	t 1000 EUR	872 34 149	787 32 921	834 32 731	7

## 3 Produktion nach Güterarten - Deutschland

Melde-Nr.	Bezeichnung	Einheit	2. Vj 2011	1. Vj 2012	2. Vj 2012	2. Vj 2012 Anzahl der Unternehmen
1	2	3	4	5	6	7
2344 12 102	- Andere keramische Waren - - für chemische Zwecke (ohne Oxidkeramik)	t 1000 EUR	671 4 083	554 3 714	574 3 906	8
2344 12 106	- - verschleißfeste Keramik für technische Zwecke	t 1000 EUR	1 159 21 719	1 122 21 291	1 054 19 095	12
2344 12 107	- - hitzebeständige Keramik für technische Zwecke	t 1000 EUR	6 504 44 037	5 355 45 268	5 782 40 617	12
2344 12 109	- - für andere technische Zwecke	t 1000 EUR	832 29 153	634 29 676	574 30 268	19
2344 12 300	- Dauermagnete und Waren, die dazu bestimmt sind, nach Magnetisierung Dauermagnete zu werden (ohne solche aus Metall)	t 1000 EUR	445 3 217	. 3 095	437 3 176	4
2349 11 000	Keramische Tröge, Wannen u.ä. Behältnisse für die Landwirtschaft; keramische Krüge u.ä. Behältnisse zu Transport- oder Verpackungszwecken	t 1000 EUR	. .	. .	. .	2
2349 12 300	Andere keramische Waren, a.n.g. - aus Porzellan	t 1000 EUR	. .	. .	. .	1
2349 12 550	- aus gewöhnlichem Ton	t 1000 EUR	30 544 33 221	33 408 37 921	29 523 32 810	12
2349 12 590	- aus anderen Stoffen (ohne solche aus Porzellan oder gewöhnlichem Ton)	t 1000 EUR	6 345 11 213	4 447 10 777	4 842 10 347	7
	Zement, Kalk, gebrannter Gips					
	Zement					
2351 11 000	Zementklinker darunter zum Absatz bestimmt	1000 t 1000 t 1000 EUR	* 1 903 605 21 220	1 078 309 10 986	1 750 525 18 920	8 8
2351 12 100	Portlandzement, Tonerdezement und anderer Zement - Portlandzement darunter zum Absatz bestimmt	1000 t 1000 t 1000 EUR	* 5 273 5 224 335 517	3 185 3 155 203 611	4 873 4 833 314 018	25 25
2351 12 900	- Anderer Zement (z.B. Tonerdezement, Hochofenzement, Puzzolanzement) darunter zum Absatz bestimmt	1000 t 1000 t 1000 EUR	* . 4 348 275 596	. 2 420 155 894	. 4 400 284 239	21 21
2352 10 330	Gelöschter und ungelöschter sowie hydraulischer Kalk - Luftkalk - - ungelöscht darunter zum Absatz bestimmt	1000 t 1000 t 1000 EUR	* 1 677 1 496 113 351	1 470 1 265 102 107	1 486 1 316 106 656	16 15
2352 10 350	- - gelöscht darunter zum Absatz bestimmt	1000 t 1000 t 1000 EUR	* . 346 23 571	. 310 21 823	. 315 22 522	18 17
2352 10 500	- Hydraulischer Kalk darunter zum Absatz bestimmt	1000 t 1000 t 1000 EUR	* . 169 9 943	. 98 6 113	. 168 10 224	10 9
2352 20 000	Gips, aus gebranntem Gipsstein oder aus Calciumsulfat (einschl. Rauchgas-Entschwefelungs- anlagengips und Chemiegips) darunter zum Absatz bestimmt	1000 t 1000 t 1000 EUR	* . 782 71 499	. 716 67 461	. 751 72 397	16 16
2352 30 300	Dolomit, gesintert oder gebrannt - gebrannt oder gesintert darunter zum Absatz bestimmt	t t 1000 EUR	* 71 176 5 011	39 994 39 994 2 915	. 68 095 5 275	6 6
2352 30 500	- Dolomitstampfmasse, rein darunter zum Absatz bestimmt	t t 1000 EUR	* - - -	- - -	- - -	- -

## 3 Produktion nach Güterarten - Deutschland

Melde-Nr.	Bezeichnung	Einheit	2. Vj 2011	1. Vj 2012	2. Vj 2012	2. Vj 2012 Anzahl der Unternehmen
1	2	3	4	5	6	7
	Erzeugnisse aus Beton, Zement und Gips					
	Erzeugnisse aus Beton, Zement und Kalksandstein für den Bau					
	Baublöcke und Mauersteine, Dachsteine, Fliesen, Rohre, aus Zement, Beton oder Kunststein (Kalksandstein)					
	- Baublöcke und Mauersteine, aus Zement, Beton oder Kalksandstein (Kunststein)					
2361 11 301	- - Baublöcke und Mauersteine, aus Porenbeton	1000 m <sup>3</sup> 1000 EUR	919 64 145	643 44 096	841 59 524	13
2361 11 302	- - Vollsteine aus Leichtbeton	1000 m <sup>3</sup> 1000 EUR	92 5 221	55 2 834	84 4 506	10
2361 11 303	- - Andere Baublöcke und Mauersteine, aus Leichtbeton	1000 m <sup>3</sup> 1000 EUR	148 6 020	55 2 361	137 5 513	12
2361 11 305	- - Vollsteine aus Normal- und Schwerbeton	1000 m <sup>3</sup> 1000 EUR	14 1 025	.	15 1 039	3
2361 11 306	- - Andere Baublöcke und Mauersteine, aus Normal- und Schwerbeton	1000 m <sup>3</sup> 1000 EUR	75 7 406	32 1 805	76 4 384	18
2361 11 307	- - Vormauersteine und Verblender, aus Kalksandstein (Kunststein)	1000 m <sup>3</sup> 1000 EUR	9 949	6 728	8 866	7
2361 11 308	- - Vollsteine aus Kalksandstein (Kunststein)	1000 m <sup>3</sup> 1000 EUR	553 45 434	312 26 129	549 44 988	31
2361 11 309	- - Andere Baublöcke und Mauersteine, aus Kalksandstein (Kunststein)	1000 m <sup>3</sup> 1000 EUR	455 38 602	227 18 941	429 37 059	24
	- Dachsteine, Gehwegplatten, Belagplatten, Pflastersteine u. dgl., aus Beton oder Kalksandstein (Kunststein)					
2361 11 501	- - Dachsteine aus Beton (einschl. First- und Gratstein)	1000 St 1000 t 1000 EUR	63 283 294 64 295	46 537 214 51 464	60 454 279 62 912	4 4
2361 11 504	- - Gehwegplatten, Belagplatten	1000 t 1000 EUR	492 54 978	251 25 299	545 56 526	37
2361 11 505	- - Pflastersteine, Bordsteine, Rinnsteine u.ä. Erzeugnisse	1000 t 1000 EUR	4 957 261 330	2 130 114 685	4 706 257 676	84
2361 11 509	- - Andere Waren, aus Beton oder Kalksandstein (Kunststein), a.n.g.	1000 t 1000 EUR	4 .	8 1 104	14 1 707	6
2361 11 600	- Rohre aus Beton, Zement und Kunststein (Kalksandstein)	1000 t 1000 EUR	570 47 431	336 30 030	508 43 270	40
	Vorgefertigte Bauelemente aus Zement, Beton oder Kalksandstein (Kunststein)					
2361 12 001	- Großformatige Wandbauteile (Wandtafeln)	1000 m <sup>2</sup> 1000 EUR	2 305 113 832	1 483 74 347	2 237 110 730	109
2361 12 002	- Lärmschutzwände	1000 m <sup>2</sup> 1000 EUR	35 1 998	26 1 552	39 2 322	5
2361 12 003	- Großformatige Deckentafeln	1000 m <sup>2</sup> 1000 EUR	7 821 144 635	4 581 85 471	7 409 143 417	108
2361 12 004	- Deckenbalken und Deckenhohlbalken	1000 t 1000 EUR	.	.	.	1
2361 12 005	- Pfosten und Platten aller Art	1000 t 1000 EUR	1 179	1 91	2 261	6
2361 12 006	- Schornsteinformstücke	1000 t 1000 EUR	14 16 567	8 8 984	16 17 796	7
2361 12 007	- Fertigteile für Gartenbau und Landwirtschaft	1000 t 1000 EUR	273 33 252	132 16 613	271 33 676	36
2361 12 008	- Fertigteile konstruktiver Art (z.B. Balken, Stürze, Binder usw.)	1000 t 1000 EUR	1 174 220 922	966 185 155	1 244 244 840	146
2361 12 009	- Andere vorgefertigte Bauelemente, aus Beton oder Kalksandstein (Kunststein)	1000 t 1000 EUR	1 116 186 198	727 135 620	1 093 199 704	159

## 3 Produktion nach Güterarten - Deutschland

Melde-Nr.	Bezeichnung	Einheit	2. Vj 2011	1. Vj 2012	2. Vj 2012	2. Vj 2012 Anzahl der Unternehmen
1	2	3	4	5	6	7
2361 20 003	Vorgefertigte Gebäude aus Beton oder Betonfertigteilen - Wohngebäude	m <sup>2</sup> St	16 164 69	.	.	3
		1000 EUR	1 648	.	1 210	3
2361 20 005	- Nichtwohngebäude (z.B. Büro-, Anstaltsgebäude)	m <sup>2</sup> St	43 100 1 510	1 045	.	3
		1000 EUR	14 564	.	.	3
2361 20 009	- Garagen, Wartehallen, Pavillons u.ä. Bauten	m <sup>2</sup> St	370 245 12 306	253 906 8 250	379 067 12 303	21
		1000 EUR	53 851	34 725	55 207	21
	Gipserzeugnisse für den Bau - Gipsbauplatten, kartonummantelt oder kernarmiert durch Papierfasern					
2362 10 501	- - Gipskartonplatten, gem. DIN 18 180	1000 m <sup>2</sup> 1000 EUR	60 927 77 676	63 211 81 092	55 334 71 634	4
2362 10 503	- - Gipsfaserplatten	1000 m <sup>2</sup> 1000 EUR	7 920 33 736	8 587 36 528	7 031 32 383	3
2362 10 508	- - Gips-Wandbauplatten (Vollgipsplatten, Tafeln, bewehrt oder unbewehrt), gem. DIN 18 163; Gipsbauplatten, kaschiert und weiterverarbeitet (Gipskartonverbundplatten, Dekorplatten)	1000 m <sup>2</sup> 1000 EUR	1 880 17 872	1 809 14 632	1 832 16 116	6
2362 10 900	- Gipsbauplatten, Tafeln, Dielen, Fliesen u.ä. Waren, aus Gips oder aus Mischungen auf der Grundlage von Gips, ummantelt oder bewehrt mit anderen Materialien	1000 m <sup>2</sup> 1000 EUR	.	7 959	.	3
2363 10 000	Frischbeton (Transportbeton)	1000 m <sup>3</sup> 1000 EUR	9 517 614 529	5 576 359 599	9 670 627 264	310
	Mörtel und anderer Beton, nicht feuerfest - Werk-Nassmörtel					
2364 10 002	- - Estrichmörtel	1000 t 1000 EUR	10 494	5 285	6 390	8
2364 10 003	- - Mauermörtel	1000 t 1000 EUR	23 1 346	12 664	18 1 108	36
2364 10 004	- - Putzmörtel u.a. Mörtel	1000 t 1000 EUR	.	.	181 4 727	12
2364 10 005	- - Werk-Trockenmörtel - - Putzmörtel	1000 t 1000 EUR	708 101 676	468 67 613	660 97 922	36
2364 10 006	- - Edelputz	1000 t 1000 EUR	73 24 763	45 14 908	76 25 621	15
2364 10 007	- - Mauermörtel	1000 t 1000 EUR	516 36 061	282 20 395	463 33 954	30
2364 10 008	- - Estrichmörtel	1000 t 1000 EUR	494 104 832	343 85 607	495 102 667	38
2364 10 009	- - Anderer Trockenmörtel, einschl. anderer Putzmörtel (ohne Edelputz) und Trockenbeton	1000 t 1000 EUR	1 288 102 610	890 68 176	1 541 103 772	40
	Faserzementwaren					
	Platten, Dielen, Fliesen, Blöcke u. dgl., aus Pflanzenfasern, Holzabfällen u.ä., mit Zement, Gips oder anderen mineralischen Bindemitteln hergestellt					
2365 11 003	- - Dämm- und Leichtbauplatten (Maßeinheit m <sup>2</sup> auf 2,5 cm Plattendicke umgerechnet) - - aus Holzwolle (ohne Verbindung), mit Schichten aus Hartschaum oder Mineralfasern	1000 m <sup>2</sup> 1000 EUR	425 1 267	337 1 322	363 1 350	3
2365 11 005	- - aus Holzwolle, mit Schichten aus Hartschaum, fest verbunden	1000 m <sup>2</sup> 1000 EUR	.	.	.	2
2365 11 007	- - aus Holzwolle, mit Schichten aus Mineralfasern, fest verbunden	1000 m <sup>2</sup> 1000 EUR	61 1 090	.	57 1 064	4

Melde-Nr.	Bezeichnung	Einheit	2. Vj 2011	1. Vj 2012	2. Vj 2012	2. Vj 2012 Anzahl der Unternehmen
1	2	3	4	5	6	7
2365 11 009	- Andere Platten, Dielen, Fliesen, Blöcke u. dgl., aus anderen Fasern (Maßeinheit m <sup>2</sup> auf 2,5 cm Plattendicke umgerechnet)	1000 m <sup>2</sup> 1000 EUR	4 557 23 842	3 391 20 534	4 085 22 079	8
2365 12 200	Platten, Dielen, Fliesen, Ziegel, Rohre, Rohrform-, Rohrverschluss- und Rohrverbindungsstücke, aus Faserzement, Cellulosezement oder dgl. - Waren aus Asbestzement; Cellulosezement u. dgl., Asbest enthaltend	t 1000 EUR	- -	- -	- -	-
2365 12 400	- Wellplatten u.a. Platten, Tafeln, Fliesen, Ziegel u. dgl., aus Cellulosezement oder dgl., keinen Asbest enthaltend	1000 m <sup>2</sup> 1000 EUR	.	.	.	4
2365 12 600	- Rohre, Rohrform-, Rohrverschluss- und Rohrverbindungsstücke aus Cellulosezement oder dgl., keinen Asbest enthaltend	t 1000 EUR	.	.	.	1
2365 12 800	- Andere Waren aus Faserzement, Cellulosezement oder dgl., keinen Asbest enthaltend	t 1000 EUR	34 049 4 453	10 552 2 798	11 770 3 968	5
2369 11 000	Erzeugnisse aus Beton, Zement und Gips, a.n.g. Waren aus Gips oder aus Mischungen auf der Grundlage von Gips, a.n.g. (auch Dekorplatten) (ohne Platten, Tafeln, Dielen, Fliesen u.ä.) Waren aus Zement, Beton oder Kalksandstein (Kunststein), a.n.g. (ohne Baublöcke und Mauersteine, Dachsteine, Fliesen, vorgefertigte Bauelemente, Rohre) - Platten und Dielen für Wände und Decken	t 1000 EUR	.	-	-	-
2369 19 801	- - aus Leichtbeton	1000 m <sup>2</sup> 1000 EUR	.	8 157	8 214	3
2369 19 802	- - aus Porenbeton	1000 m <sup>2</sup> 1000 EUR	382 11 411	318 10 825	351 11 534	4
2369 19 803	- - aus Normal- und Schwerbeton	1000 m <sup>2</sup> 1000 EUR	648 21 523	329 12 066	600 21 252	10
2369 19 806	- Eisenbahnschwellen	t 1000 EUR	251 735 34 459	179 755 27 588	258 005 40 245	4
2369 19 808	- Andere Waren aus Zement, Beton oder Kalksandstein (Kunststein), a.n.g., z.B. Stahl- und Spannbetonmasten, Deckensteine aus Leicht-, Normal- und Schwerbeton	t 1000 EUR	366 064 76 198	310 633 58 942	366 487 70 861	24
2370 11 000	Bearbeitete und verarbeitete Naturwerksteine und Natursteine, a.n.g. Bearbeiteter Marmor, Travertin und Alabaster und Erzeugnisse daraus (außer Pflastersteinen, Bordsteinen, Pflasterplatten, Fliesen, Würfeln u. dgl.); Körnungen, Splitter und Mehl von Marmor, Travertin und Alabaster, künstlich gefärbt	t 1000 EUR	59 268 28 693	36 490 18 733	57 168 26 842	44
2370 12 100	- Pflastersteine, Bordsteine und Pflasterplatten, aus Naturwerkstein (ohne Schiefer)	t 1000 EUR	67 953 4 098	30 331 2 018	60 337 4 037	12
2370 12 300	- Fliesen, Würfel u. dgl., Körnungen, Splitter und Mehl aus Natursteinen (einschl. Schiefer), künstlich gefärbt, für Mosaik	t 1000 EUR	.	.	.	3
2370 12 600	- Bearbeiteter Granit	t 1000 EUR	30 919 37 179	19 690 23 221	32 133 35 794	51

## 3 Produktion nach Güterarten - Deutschland

Melde-Nr.	Bezeichnung	Einheit	2. Vj 2011	1. Vj 2012	2. Vj 2012	2. Vj 2012 Anzahl der Unternehmen
1	2	3	4	5	6	7
2370 12 700	- Andere bearbeitete Werk- und Kalksteine	t 1000 EUR	270 177 27 896	255 700 19 040	252 497 28 244	39
2370 12 800	- Bearbeiteter Tonschiefer und Waren aus Tonschiefer oder aus Pressschiefer	t 1000 EUR	.	3 100	.	4
2370 99 000	Steinbearbeitungsleistungen (z.B. Gravieren oder Beschriften von Natursteinen)	1000 EUR	1 309	976	1 355	7
	Sonstige Erzeugnisse aus nichtmetallischen Mineralien					
	Mühl-, Mahl-, Schleif-, Wetz- und Poliersteine; natürliche oder künstliche Schleifstoffe					
	Mühlsteine, Schleifsteine u. dgl., ohne Gestell, zum Bearbeiten von Steinen, sowie Teile davon, aus Natursteinen, aus agglomerierten natürlichen oder künstlichen Schleifstoffen oder keramisch hergestellt					
2391 11 100	- Mühlsteine und Steine zum Mahlen, Zerfasern oder Brechen	t 1000 EUR	-	-	-	-
2391 11 200	- Schleifkörper aus agglomerierten synthetischen oder natürlichen Diamanten	t 1000 EUR	157 22 383	160 22 652	147 21 495	16
2391 11 300	- Schleifkörper aus anderen agglomerierten Schleifstoffen					
	- - mit Kunstharzbindung, mit Faserstoffverstärkung	t 1000 EUR	7 242 32 105	7 955 37 439	7 227 34 375	8
2391 11 400	- - mit Kunstharzbindung, ohne Faserstoffverstärkung	t 1000 EUR	2 795 16 765	2 766 16 871	2 550 15 573	13
2391 11 500	- - mit keramischer oder Silikatbindung	t 1000 EUR	5 480 49 899	5 520 51 605	4 794 47 874	20
2391 11 903	- - mit anderen Bindungen	t 1000 EUR	522 4 427	577 4 858	577 4 833	8
2391 11 908	- - Andere Schleifkörper aus agglomerierten natürlichen Schleifstoffen, a.n.g.; Schleifkörper aus Naturstein; Wetz- oder Poliersteine zum Handgebrauch	t 1000 EUR	58 11 333	51 11 413	52 12 361	6
	Natürliche oder künstliche Schleifstoffe, in Pulver- oder Körnerform					
2391 12 300	- auf einer Unterlage aus Gewebe aus Spinnstoffen	1000 m <sup>2</sup> 1000 EUR	6 817 58 332	7 194 61 537	7 042 63 803	8
2391 12 500	- auf einer Unterlage aus Papier oder Pappe	1000 m <sup>2</sup> 1000 EUR	6 935 25 121	8 280 29 595	8 058 29 605	7
2391 12 903	- - auf Kombination aus Papier und Gewebe (Schleifkombination)	1000 m <sup>2</sup> 1000 EUR	.	.	.	2
2391 12 905	- - auf Vulkanfiber	1000 m <sup>2</sup> 1000 EUR	859 11 836	784 12 159	855 13 497	6
2391 12 907	- - auf anderen Stoffen, a.n.g. (einschl. Flap wheels und Flap discs)	1000 m <sup>2</sup> 1000 EUR	24 .	16 .	17 .	3
	Bearbeitete Asbestfasern; Mischungen auf der Grundlage von Asbest und Magnesiumcarbonat; Erzeugnisse aus solchen Mischungen oder aus Asbest; Reibungsbeläge für Bremsen, Kupplungen u. dgl., nicht eingebaut					
2399 11 001	- Bearbeitete Asbestfasern; Mischungen auf der Grundlage von Asbest und Magnesiumcarbonat; Erzeugnisse aus solchen Mischungen oder aus Asbest	t 1000 EUR	.	.	.	1
2399 11 003	- Reibungsbeläge für Bremsen	t 1000 EUR	12 414 99 110	12 389 99 952	11 000 87 245	11
2399 11 005	- Reibungsbeläge für Kupplungen u. dgl. (ohne solche für Bremsen)	t 1000 EUR	2 090 23 220	2 330 26 417	2 309 27 112	5

## 3 Produktion nach Güterarten - Deutschland

Melde-Nr.	Bezeichnung	Einheit	2. Vj 2011	1. Vj 2012	2. Vj 2012	2. Vj 2012 Anzahl der Unternehmen
1	2	3	4	5	6	7
	Waren aus Asphalt o.ä. Stoffen					
	- Dach- und Dichtungsbahnen u.a.					
	Waren, aus Asphalt o.ä. Stoffen, in Rollen					
2399 12 531	- - Dach- und Dichtungsbahnen	1000 m <sup>2</sup>	4 244	2 696	3 661	5
	- - - aus Rohdachpappe	1000 EUR	6 861	4 910	6 380	
2399 12 533	- - - aus Glasvlies	1000 m <sup>2</sup>	1 575	996	1 454	12
		1000 EUR	1 824	1 185	1 656	
2399 12 535	- - - Schweiß- und Schmelzbahnen	1000 m <sup>2</sup>	12 048	7 735	9 281	14
		1000 EUR	32 113	20 946	26 681	
2399 12 537	- - - Polymerbitumenbahnen	1000 m <sup>2</sup>	28 648	20 898	25 396	16
		1000 EUR	102 669	78 694	95 827	
2399 12 539	- - - Andere Dach- und Dichtungsbahnen	1000 m <sup>2</sup>	8 856	7 374	8 150	15
		1000 EUR	22 746	21 146	24 024	
2399 12 590	- - Andere Waren in Rollen	1000 m <sup>2</sup>	.	.	.	2
		1000 EUR	.	.	.	
2399 12 900	- Andere Waren aus Asphalt o.ä. Stoffen (ohne solche in Rollen)	t	7 087	.	7 075	4
		1000 EUR	3 362	3 445	3 449	
	Bituminöse Mischungen auf der Grundlage von natürlichen oder Kunststeinen sowie Bitumen, Naturasphalt o.ä. Bindemitteln					
	- Bituminöse Mischungen auf der Grundlage von Naturasphalt, Naturbitumen u.ä. (z.B. Asphaltmastix, Verschnittbitumen)					
2399 13 101	- - Mischungen auf der Grundlage teerhaltiger Bindemittel	t	695 968	163 716	665 817	13
		1000 EUR	38 341	12 381	40 776	
2399 13 103	- - Bituminöse Mischungen auf der Grundlage von Fluxbitumen oder Bitumenemulsionen	t	827 406	244 402	760 260	33
		1000 EUR	68 211	34 543	71 735	
2399 13 200	- Asphaltmischgut auf der Grundlage von Schotter, Splitt, Kies, Sand aus natürlichen Gesteinsvorkommen sowie aus Schlacken u.ä. Industrieabfällen, unter Zusatz von Bitumen oder bitumenhaltigen Bindemitteln und ggf. weiterer Zusätze	t	4 595 643	985 844	4 242 358	47
		1000 EUR	199 065	45 694	200 742	
2399 14 000	Künstlicher Graphit; kolloider oder halbkolloider Graphit; Zubereitungen auf der Grundlage von Graphit o.a. Kohlenstoff in Form von Halbzeug	t	.	8 294	7 531	9
		1000 EUR	34 483	40 356	41 163	
2399 15 000	Künstlicher Korund	t	22 747	22 470	20 644	4
		1000 EUR	34 366	35 147	35 983	
	Mineralische Wollen, geblähte mineralische Erzeugnisse, Mischungen aus mineralischen Stoffen, andere Waren aus mineralischen Stoffen, a.n.g.					
2399 19 100	- Hüttenwolle, Steinwolle u.ä. mineralische Wollen, auch miteinander gemischt, lose, in Platten oder in Rollen	t	160 939	132 072	153 299	12
		1000 EUR	124 980	108 927	128 306	
2399 19 200	- Geblähter Vermiculit, geblähter Ton, Schaumslagge u.ä. geblähte mineralische Erzeugnisse, auch miteinander gemischt	t	134 636	89 810	117 410	5
		1000 EUR	18 379	14 502	16 061	
2399 19 300	- Mischungen und Waren aus mineralischen Stoffen zu Wärme-, Kälte- oder Schallschutzzwecken (ohne Waren aus Faser- oder Cellulosezement und ohne keramische Waren)	t	71 562	84 038	70 654	13
		1000 EUR	57 143	61 689	59 455	
2399 19 500	- Bearbeiteter Glimmer und Glimmerwaren, auch auf Unterlagen	t	.	.	.	1
		1000 EUR	.	.	.	
2399 19 700	- Waren aus Graphit oder anderem Kohlenstoff, nicht für elektrotechnische Zwecke	t	5 539	5 531	5 722	13
		1000 EUR	82 741	78 754	77 916	
2399 19 800	- Waren aus Torf	t	-	-	-	-
		1000 EUR	-	-	-	
2399 19 900	- Andere Waren aus Steinen oder anderen mineralischen Stoffen, a.n.g.	t	55 405	61 881	58 038	22
		1000 EUR	38 582	41 839	40 173	
2399 99 000	Veredlung von Erzeugnissen dieser Güterabteilung	1000 EUR	72 774	68 291	80 270	49

Melde-Nr.	Bezeichnung	Einheit	2. Vj 2011	1. Vj 2012	2. Vj 2012	2. Vj 2012 Anzahl der Unternehmen	
1	2	3	4	5	6	7	
	Metalle						
	Roheisen, Stahl und Ferrolegierungen						
	Grunderzeugnisse aus Roheisen und Stahl						
2410 11 000	Roheisen; Spiegeleisen, in Masseln, Blöcken oder anderen Rohformen	t	*	-	6 837 789	6 866 111	7
	darunter zum Absatz bestimmt	t			.	.	3
		1000 EUR			.	.	
	Ferrolegierungen						
2410 12 150	- Ferromangan	t	*	-	-	-	-
	darunter zum Absatz bestimmt	t			-	-	-
		1000 EUR			-	-	-
2410 12 300	- Ferrosilicium	t	*	-	-	-	-
	darunter zum Absatz bestimmt	t			-	-	-
		1000 EUR			-	-	-
2410 12 450	- Ferrosiliciummangan	t	*	-	-	-	-
	darunter zum Absatz bestimmt	t			-	-	-
		1000 EUR			-	-	-
2410 12 600	- Ferrochrom	t	*	-	.	.	2
	darunter zum Absatz bestimmt	t			.	.	2
		1000 EUR			.	.	
2410 12 750	- Ferromolybdän	t	*	-	.	.	-
	darunter zum Absatz bestimmt	t			-	-	-
		1000 EUR			-	-	-
2410 12 900	- Andere Ferrolegierungen	t	*	-	.	.	3
	darunter zum Absatz bestimmt	t			.	.	3
		1000 EUR			.	1 032	
2410 13 000	Durch Direktreduktion aus Eisenerzen hergestellte Eisenerzeugnisse und anderer Eisenschwamm, in Stücken, Pellets oder ähnlichen Formen; Eisen mit einer Reinheit von 99,94 GHT oder mehr, in Stücken, Pellets oder ähnlichen Formen	t	*	-	.	.	1
	darunter zum Absatz bestimmt	t			-	-	-
		1000 EUR			-	-	-
	Körner und Pulver, aus Roheisen, Spiegeleisen, Eisen oder Stahl; Abfallblöcke aus Eisen oder Stahl ausgenommen Erzeugnisse, deren chemische Zusammensetzung den Begriffsbestimmungen für Roheisen, Spiegeleisen oder Ferrolegierungen entsprechen)						
2410 14 100	- Körner und Pulver, aus Roheisen, Spiegeleisen, Eisen oder Stahl	t	*	-	.	.	9
	darunter zum Absatz bestimmt	t			44 473	39 589	8
		1000 EUR			37 542	39 845	
2410 14 200	- Abfallblöcke aus Eisen oder Stahl (ausgenommen Erzeugnisse, deren chemische Zusammensetzung den Begriffsbestimmungen für Roheisen, Spiegeleisen oder Ferrolegierungen entsprechen)	t	*	-	346 992	503 089	31
	darunter zum Absatz bestimmt	t			110 067	118 497	26
		1000 EUR			36 437	39 055	
2410 15 000	Granulierte Schlacke (Schlackensand) und andere Schlacken, Zunder und andere Abfälle der Eisen und Stahlerzeugung	t	*	-	2 067 812	2 282 634	13
	darunter zum Absatz bestimmt	t			1 532 997	1 669 427	10
		1000 EUR			18 568	23 610	
	Blöcke, andere Roherzeugnisse und Halbzeug aus Kohlenstoffstahl, nicht rostendem oder anderem legierten Stahl						
	Blöcke, andere Roherzeugnisse und Halbzeug aus Kohlenstoffstahl						
	- Flaches Halbzeug, aus unlegiertem Stahl						
2410 21 101	- - in Elektroöfen erzeugt	t	*	-	806 019	781 310	6
	darunter zum Absatz bestimmt	t			14 594	14 011	4
		1000 EUR			10 203	10 327	
2410 21 102	- - nicht in Elektroöfen erzeugt	t	*	-	.	.	2
	darunter zum Absatz bestimmt	t			.	.	2
		1000 EUR			.	.	
2410 21 103	- - gewalzt	t	*	-	.	.	5
	darunter zum Absatz bestimmt	t			.	.	4
		1000 EUR			62 297	52 535	
	- Blöcke und Halbzeug, aus unlegiertem Stahl						
	- - für nahtlose Rohre						
2410 21 211	- - - in Elektroöfen erzeugt	t	*	-	.	.	3
	darunter zum Absatz bestimmt	t			119 764	147 918	3
		1000 EUR			59 886	74 933	
2410 21 212	- - - nicht in Elektroöfen erzeugt	t	*	-	.	.	1
	darunter zum Absatz bestimmt	t			.	.	1
		1000 EUR			.	.	
2410 21 213	- - - gewalzt	t	*	-	.	.	-
	darunter zum Absatz bestimmt	t			.	.	-
		1000 EUR			.	.	-



## 3 Produktion nach Güterarten - Deutschland

Melde-Nr.	Bezeichnung	Einheit	2. Vj 2011	1. Vj 2012	2. Vj 2012	2. Vj 2012 Anzahl der Unternehmen
1	2	3	4	5	6	7
2410 21 221	- zur direkten Verwendung - - in Elektroöfen erzeugt darunter zum Absatz bestimmt	t t 1000 EUR	* - -	- 1 156 688 .	- 1 379 793 .	10 5
2410 21 222	- - nicht in Elektroöfen erzeugt darunter zum Absatz bestimmt	t t 1000 EUR	* - -	- 2 438 215 161 324 85 624	- 2 610 770 209 201 105 542	6 4
2410 21 223	- - gewalzt darunter zum Absatz bestimmt	t t 1000 EUR	* - -	- . .	- . .	6 6
2410 22 101	Blöcke, andere Roherzeugnisse und Halbzeug aus nicht rostendem Stahl - Flaches Halbzeug (Brammen) - - in Elektroöfen erzeugt darunter zum Absatz bestimmt	t t 1000 EUR	* - -	- . .	- . .	3 1
2410 22 102	- - nicht in Elektroöfen erzeugt darunter zum Absatz bestimmt	t t 1000 EUR	* - -	- . .	- . .	1 1
2410 22 103	- - gewalzt darunter zum Absatz bestimmt	t t 1000 EUR	* - -	- . .	- . .	1 1
2410 22 211	- Blöcke, andere Rohformen und Halb- zeug, aus rostfreiem Stahl, lang - - für nahtlose Rohre - - - in Elektroöfen erzeugt darunter zum Absatz bestimmt	t t 1000 EUR	* - -	- . .	- . .	2 1
2410 22 212	- - - nicht in Elektroöfen erzeugt darunter zum Absatz bestimmt	t t 1000 EUR	* - -	- . .	- . .	- -
2410 22 213	- - - gewalzt darunter zum Absatz bestimmt	t t 1000 EUR	* - -	- . .	- . .	1 1
2410 22 221	- - zur direkten Verwendung - - - in Elektroöfen erzeugt darunter zum Absatz bestimmt	t t 1000 EUR	* - -	- 48 494 13 089 17 637	- 39 252 11 987 15 914	7 6
2410 22 222	- - - nicht in Elektroöfen erzeugt darunter zum Absatz bestimmt	t t 1000 EUR	* - -	- . .	- . .	1 -
2410 22 223	- - - gewalzt darunter zum Absatz bestimmt	t t 1000 EUR	* - -	- . .	- . .	3 3
2410 23 101	Blöcke, andere Roherzeugnisse und Halbzeug aus anderem legierten Stahl - Flaches Halbzeug, aus anderem (ohne nicht rostenden legierten Stahl Stahl) - - in Elektroöfen erzeugt darunter zum Absatz bestimmt	t t 1000 EUR	* - -	- 44 774 8 367 7 543	- 35 421 . 10 535	7 4
2410 23 102	- - nicht in Elektroöfen erzeugt darunter zum Absatz bestimmt	t t 1000 EUR	* - -	- . .	- . .	1 -
2410 23 103	- - gewalzt darunter zum Absatz bestimmt	t t 1000 EUR	* - -	- . 4 078	- . .	2 2
2410 23 211	- Blöcke und Halbzeug, aus anderem legierten Stahl (ohne nicht rostenden Stahl) - - für nahtlose Rohre - - - in Elektroöfen erzeugt darunter zum Absatz bestimmt	t t 1000 EUR	* - -	- . .	- . .	3 1
2410 23 212	- - - nicht in Elektroöfen erzeugt darunter zum Absatz bestimmt	t t 1000 EUR	* - -	- . .	- . .	1 1
2410 23 213	- - - gewalzt darunter zum Absatz bestimmt	t t 1000 EUR	* - -	- . .	- . .	- -
2410 23 221	- - zur direkten Verwendung - - - in Elektroöfen erzeugt darunter zum Absatz bestimmt	t t 1000 EUR	* - -	- 766 539 259 871 174 524	- 658 177 218 719 144 748	12 10
2410 23 222	- - - nicht in Elektroöfen erzeugt darunter zum Absatz bestimmt	t t 1000 EUR	* - -	- 549 842 .	- 576 924 .	5 1
2410 23 223	- - - gewalzt darunter zum Absatz bestimmt	t t 1000 EUR	* - -	- 149 840 125 123 102 788	- 134 187 109 291 91 399	9 9

Melde-Nr.	Bezeichnung	Einheit	2. Vj 2011	1. Vj 2012	2. Vj 2012	2. Vj 2012 Anzahl der Unternehmen	
1	2	3	4	5	6	7	
	Flacherzeugnisse aus unlegiertem Stahl, nur warmgewalzt, mit einer Breite von 600 mm oder mehr, weder plattiert noch überzogen						
2410 31 100	- in Rollen darunter zum Absatz bestimmt	t t	* -	- -	. 854 013	. 879 731	6 6
2410 31 300	- nicht in Rollen, mit Oberflächenmuster u. Erzeugnisse mit einer Dicke kleiner als 4,75 mm, oh. Oberflächenmuster (oh. auf 4 Flächen o. in geschloss. Kalibern gewalzte Erzeugnisse mit einer Breite von 1 250 mm o. weniger u. einer Dicke v. 4 mm oder mehr) darunter zum Absatz bestimmt	t t	* -	- -	. 447 893	. 460 602	1 1
2410 31 500	- nicht in Rollen, (ohne "Breitflachstahl") ohne Oberflächenmuster; flachgewalzte Erzeugnisse aus Eisen oder Stahl, mit einer Breite von 600 mm oder mehr, warmgewalzt und weiter bearbeitet, jedoch weder plattiert noch überzogen darunter zum Absatz bestimmt	t t	* -	- -	. 241 106	. 245 595	7 7
	Flacherzeugnisse aus nicht legiertem Stahl, nur warmgewalzt, mit einer Breite von weniger als 600 mm, weder plattiert noch überzogen						
2410 32 100	- auf 4 Flächen oder in geschlossenen Kalibern, mit einer Breite von mehr als 150 mm, jedoch < als 600 mm, mit einer Dicke von 4 mm oder mehr, nicht in Rollen, ohne Oberflächenmuster (ohne "Breitflachstahl") darunter zum Absatz bestimmt	t t	* -	- -	- -	- -	- -
2410 32 300	- andere Flacherzeugnisse aus nicht legiertem Stahl, nur warmgewalzt, mit einer Breite von weniger als 600 mm, weder plattiert noch überzogen darunter zum Absatz bestimmt	t t	* -	- -	. 338 017	. 372 308	8 8
	Flacherzeugnisse aus nicht rostendem Stahl, nur warmgewalzt, mit einer Breite von 600 mm und mehr						
2410 33 100	- in Rollen, zum Weiterwalzen darunter zum Absatz bestimmt	t t	* -	- -	. 820 288	. 837 586	2 1
2410 33 200	- in Rollen, zur direkten Verwendung darunter zum Absatz bestimmt	t t	* -	- -	. 820 288	. 837 586	4 4
2410 33 300	- Warmbreitband, durch Zerteilen auf einer kontinuierlich arbeitenden Walzenstraße hergestellt darunter zum Absatz bestimmt	t t	* -	- -	. 329 635	. 375 015	2 2
2410 33 400	- Warmgewalztes Quarto- und Bandblech, hergestellt auf einer Umkehrstraße oder durch Zerteilen einer Walztafel darunter zum Absatz bestimmt	t t	* -	- -	. .	. .	4 4
	Flacherzeugnisse aus nicht rostendem Stahl, nur warmgewalzt, mit einer Breite von weniger als 600 mm						
2410 34 100	- in Rollen, zum Weiterwalzen darunter zum Absatz bestimmt	t t	* -	- -	- -	- -	- -
2410 34 200	- in Rollen, zur direkten Verwendung darunter zum Absatz bestimmt	t t	* -	- -	. .	. .	3 3
	Flacherzeugnisse aus anderem legierten Stahl, mit einer Breite von 600 mm oder mehr						
2410 35 100	- in Rollen; aus Werkzeugstahl oder legiertem, anderem als nicht rostendem Stahl, nur warmgewalzt stahloder aus Silicium-Elektrostahl) darunter zum Absatz bestimmt	t t	* -	- -	. .	. .	1 1
2410 35 200	- Flachgewalzte Erzeugnisse, aus Schnellarbeitsstahl darunter zum Absatz bestimmt	t t	* -	- -	. .	. .	1 1

## 3 Produktion nach Güterarten - Deutschland

Melde-Nr.	Bezeichnung	Einheit	2. Vj 2011	1. Vj 2012	2. Vj 2012	2. Vj 2012 Anzahl der Unternehmen
1	2	3	4	5	6	7
2410 35 300	- nicht in Rollen; aus Werkzeugstahl oder legiertem, anderem als nicht rostendem Stahl, nur warmgewalzt (ohne organisch beschichtete Erzeugnisse mit einer Dicke von weniger als 4,75 mm und ohne solche aus Schnellarbeitsstahl oder aus Silicium-Elektrostahl) darunter zum Absatz bestimmt	t t 1000 EUR	* - -	- - -	- - -	- - -
2410 35 400	- nicht in Rollen, aus legiertem, anderem als nicht rostendem Stahl, mit einer Dicke von weniger als 4,75 mm, nur warmgewalzt (ohne solche aus Schnellarbeitsstahl, Werkzeugstahl oder aus Silicium-Elektrostahl) darunter zum Absatz bestimmt	t t 1000 EUR	* - -	- - -	. . .	. . .
2410 35 500	- aus legiertem, anderem als nicht rostendem Stahl, warm- oder kaltgewalzt und weitergehend bearbeitet (ohne verzinkte Erzeugnisse und Erzeugnisse aus Silicium-Elektrostahl) darunter zum Absatz bestimmt	t t 1000 EUR	* - -	- - -	. . .	. . .
2410 36 000	Flachgewalzte Erzeugnisse aus legiertem, anderem als nicht rostendem Stahl, mit einer Breite von weniger als 600 mm, nur warmgewalzt  Flacherzeugnisse aus Stahl, nur kaltgewalzt, mit einer Breite von 600 mm und mehr Flacherzeugnisse aus nicht legiertem Stahl, nur kaltgewalzt, mit einer Breite von 600 mm oder mehr	t t 1000 EUR	* - -	- - -	. 56 034 53 191	. 54 076 49 689
2410 41 100	- Kaltgewalzte Bleche, Feinstbleche und -band, in Rollen und Tafeln, mit einer Breite von 600 mm oder mehr (ohne nichtrostenden Stahl) darunter zum Absatz bestimmt	t t 1000 EUR	* - -	- - -	1 494 785 726 711 740 826	1 491 955 695 200 675 156
2410 41 300	- Elektroblech und Band, ungeglüht, in Rollen und Tafeln, mit einer Breite von 600 mm oder mehr darunter zum Absatz bestimmt	t t 1000 EUR	* - -	- - -	- - -	- - -
2410 41 500	- Elektroblech und Band, nicht kornorientiert, in Rollen und Tafeln, mit einer Breite von 600 mm oder mehr darunter zum Absatz bestimmt	t t 1000 EUR	* - -	- - -	. . .	. . .
2410 42 000	Kaltgewalzte Flacherzeugnisse (Kaltband, Kaltbreitband und Bleche), mit einer Breite von 600 mm oder mehr, aus nicht rostendem Stahl darunter zum Absatz bestimmt	t t 1000 EUR	* - -	- - -	. . 89 833	. . .
2410 43 000	Flachgewalzte Erzeugnisse aus legiertem, anderem als nicht rostendem Stahl, mit einer Breite von mehr als 600 mm, nur kaltgewalzt (ohne solche aus Schnellarbeitsstahl oder aus Silicium-Elektrostahl) darunter zum Absatz bestimmt	t t 1000 EUR	* - -	- - -	. . .	. . .
2410 51 100	Flacherzeugnisse aus Stahl, plattiert oder überzogen, und Flacherzeugnisse aus Schnellarbeitsstahl und aus Silicium-Elektrostahl Flacherzeugnisse aus nicht legiertem Stahl, plattiert oder überzogen, mit einer Breite von 600 mm oder mehr - Weißblech und -band, verzinnertes Blech, ECCS-Band, mit einer Breite von 600 mm oder mehr darunter zum Absatz bestimmt	t t 1000 EUR	* - -	- - -	. . .	. . .
2410 51 200	- Elektrolytisch verzinkte Bleche, mit einer Breite > 600 mm oder mehr darunter zum Absatz bestimmt	t t 1000 EUR	* - -	- - -	. 230 533 170 637	. 220 173 165 659
2410 51 300	- Feuerveredelte Bleche, mit einer Breite von 600 mm oder mehr darunter zum Absatz bestimmt	t t 1000 EUR	* - -	- - -	1 114 731 1 019 890 615 758	1 083 297 982 994 613 700

## 3 Produktion nach Güterarten - Deutschland

Melde-Nr.	Bezeichnung	Einheit	2. Vj 2011	1. Vj 2012	2. Vj 2012	2. Vj 2012 Anzahl der Unternehmen
1	2	3	4	5	6	7
2410 51 400	- Organisch oder anorganisch beschichtetes Blech, aus unlegiertem Stahl, mit einer Breite von 600 mm oder mehr darunter zum Absatz bestimmt	t t 1000 EUR	* - -	140 759 140 759 122 235	152 010 152 010 136 015	5 5
2410 51 500	- Flachgewalzte Erzeugnisse aus nicht legiertem Stahl, mit einer Breite von 600 mm oder mehr, plattiert darunter zum Absatz bestimmt	t t 1000 EUR	* - -	- - -	- - -	- -
2410 52 100	Flachgewalzte Erzeugnisse aus anderem legierten Stahl, anderem als nicht rostendem Stahl, mit einer Breite von 600 mm oder mehr, plattiert oder überzogen - Elektrolytisch verzinkt (ohne Erzeugnisse aus Silicium-Elektrostahl) darunter zum Absatz bestimmt	t t 1000 EUR	* - -	. . .	. . .	1 1
2410 52 300	- anders verzinkt (ohne Erzeugnisse aus Silicium-Elektrostahl) darunter zum Absatz bestimmt	t t 1000 EUR	* - -	. . .	. . .	2 2
2410 53 100	Flachgewalzte Erzeugnisse aus Silicium-Elektrostahl, mit einer Breite von 600 mm oder mehr - kornorientiert darunter zum Absatz bestimmt	t t 1000 EUR	* - -	. . .	. . .	1 1
2410 53 300	- Andere flachgewalzte Erzeugnisse aus Silicium-Elektrostahl, mit einer Breite von 600 mm oder mehr darunter zum Absatz bestimmt	t t 1000 EUR	* - -	- - -	- - -	- -
2410 54 100	Flachgewalzte Erzeugnisse aus Silicium-Elektrostahl, mit einer Breite von weniger als 600 mm - kornorientiert darunter zum Absatz bestimmt	t t 1000 EUR	* - -	- - -	- - -	- -
2410 54 300	- Andere flachgewalzte Erzeugnisse aus Silicium-Elektrostahl, mit einer Breite von weniger als 600 mm darunter zum Absatz bestimmt	t t 1000 EUR	* - -	- - -	- - -	- -
2410 55 000	Flachgewalzte Erzeugnisse aus Schnellarbeitsstahl, mit einer Breite von 600 mm oder weniger darunter zum Absatz bestimmt	t t 1000 EUR	* - -	- - -	- - -	- -
2410 60 000	Halbzeug aus Stahl, geschmiedet darunter zum Absatz bestimmt	t t 1000 EUR	* - -	7 833 4 694 14 251	6 826 4 292 .	4 4
2410 61 100	Stabstahl, warm verarbeitet Walzdraht aus nicht legiertem Stahl, in Ringen regellos aufgehospelt - aus unlegiertem Stahl, mit gerippter Oberfläche darunter zum Absatz bestimmt	t t 1000 EUR	* - -	123 005 . 31 423	. . .	3 2
2410 61 200	- aus Automatenstahl darunter zum Absatz bestimmt	t t 1000 EUR	* - -	. . .	. . .	3 3
2410 61 300	- aus unlegiertem Stahl, für Betonarmierung darunter zum Absatz bestimmt	t t 1000 EUR	* - -	. . 230 278 124 078	. . 314 970 170 226	4 4
2410 61 400	- aus unlegiertem Stahl, für Reifencord darunter zum Absatz bestimmt	t t 1000 EUR	* - -	. . .	. . .	2 2
2410 61 900	- Anderer Walzdraht, aus unlegiertem Stahl darunter zum Absatz bestimmt	t t 1000 EUR	* - -	. . 629 127 207 618	. . 647 949 205 849	6 6
2410 62 100	Stabstahl aus Stahl, nur geschmiedet, nur warmgewalzt, nur warmgezogen oder nur stranggepresst, auch nach dem Walzen verwunden - Betonstahl in Stäben, warmgewalzt darunter zum Absatz bestimmt	t t 1000 EUR	* - -	537 250 537 250 182 214	579 860 579 860 209 709	8 8
2410 62 300	- Stabstahl, warmgewalzt, aus Automatenstahl darunter zum Absatz bestimmt	t t 1000 EUR	* - -	. . .	. . .	4 3

## 3 Produktion nach Güterarten - Deutschland

Melde-Nr.	Bezeichnung	Einheit	2. Vj 2011	1. Vj 2012	2. Vj 2012	2. Vj 2012 Anzahl der Unternehmen
1	2	3	4	5	6	7
2410 62 500	- Anderer Stabstahl aus Stahl, nur geschmiedet, nur warmgewalzt, nur warmgezogen oder nur stranggepresst, auch nach dem Walzen verwunden (ohne Betonstahl in Stäben, Stäben warmgewalzt sowie Automatenstahl, warmgewalzt) darunter zum Absatz bestimmt	t t 1000 EUR	* - -	- 143 075 159 563	. 141 681 159 203	6 6
2410 63 000	Walzdraht aus nicht rostendem Stahl, warmgewalzt, in Ringen regellos aufgehaspelt darunter zum Absatz bestimmt	t t 1000 EUR	* - -	. . .	. . .	2 2
2410 64 100	Anderer Stabstahl aus nicht rostendem Stahl, nur geschmiedet, nur warmgewalzt, nur warmgezogen oder nur warmstranggepresst, auch nach dem Walzen verwunden - Stabstahl, rund, warmgewalzt darunter zum Absatz bestimmt	t t 1000 EUR	* - -	- 42 506 .	. 44 117 .	3 2
2410 64 300	- Stabstahl, nur warmgewalzt, nur warmgezogen, nur warmstranggepresst; nicht mit kreisförmigem Querschnitt darunter zum Absatz bestimmt	t t 1000 EUR	* - -	. . .	. . .	1 1
2410 64 500	- Stabstahl, geschmiedet darunter zum Absatz bestimmt	t t 1000 EUR	* - -	. . 53 612 126 336	. . 53 721 123 928	16 16
2410 64 700	- Stabstahl kalthergestellt oder kaltfertiggestellt und weitergehend bearbeitet oder warmhergestellt und weitergehend bearbeitet, a.n.g. (ohne geschmiedete Erzeugnisse) darunter zum Absatz bestimmt	t t 1000 EUR	* - -	. . .	. . .	4 4
2410 65 100	Walzdraht, warmgewalzt, aus Wälzlagerstahl und anderem legierten Stahl - aus Schnellarbeitsstahl, in Ringen regellos aufgehaspelt darunter zum Absatz bestimmt	t t 1000 EUR	* - -	- - -	- - -	- -
2410 65 300	- aus Mangan-Silicium-Stahl, in Ringen regellos aufgehaspelt darunter zum Absatz bestimmt	t t 1000 EUR	* - -	- 44 696 44 696 32 969	- 45 863 45 863 34 051	3 3
2410 65 500	- aus Wälzlagerstahl darunter zum Absatz bestimmt	t t 1000 EUR	* - -	- . 9 313 9 286	- . 10 374 10 176	5 4
2410 65 700	- aus legiertem, anderem als nicht rostendem Stahl (ohne Wälzlager-, Schnellarbeits- und Mangan-Silicium-Stahl), in Ringen regellos aufgehaspelt darunter zum Absatz bestimmt	t t 1000 EUR	* - -	- 157 009 157 009 135 364	- 144 562 144 562 126 366	4 4
2410 66 100	Stabstahl aus anderem legierten Stahl, nur geschmiedet, nur warmgewalzt, nur warmgezogen oder nur warmstranggepresst, auch nach dem Walzen verwunden - aus Schnellarbeitsstahl darunter zum Absatz bestimmt	t t 1000 EUR	* - -	- . .	. . .	1 1
2410 66 200	- aus Mangan- Silicium- Stahl darunter zum Absatz bestimmt	t t 1000 EUR	* - -	- . .	. . .	3 3
2410 66 300	- aus Wälzlagerstahl darunter zum Absatz bestimmt	t t 1000 EUR	* - -	- 51 087 51 087 45 387	. 49 423 49 423 45 076	5 5
2410 66 400	- aus Werkzeugstahl darunter zum Absatz bestimmt	t t 1000 EUR	* - -	- . 14 466 27 177	. . 14 622 26 977	5 5
2410 66 500	- aus legiertem Stahl (ohne nicht rostendem Stahl, Erzeugnisse aus Werkzeug-, Mangan-Silicium-Stahl, Wälzlager- und Schnellarbeitsstahl sowie Hohlbohrerstäbe) darunter zum Absatz bestimmt	t t 1000 EUR	* - -	- 238 853 228 352 211 147	- 220 871 211 655 196 235	6 5
2410 66 600	- Stäbe und Flachstahl kaltfertiggestellt, aus anderem legierten Stahl (ohne nichtrostenden Stahl), plattiert, überzogen oder bearbeitet darunter zum Absatz bestimmt	t t 1000 EUR	* - -	- . . .	. . .	1 1

## 3 Produktion nach Güterarten - Deutschland

Melde-Nr.	Bezeichnung	Einheit	2. Vj 2011	1. Vj 2012	2. Vj 2012	2. Vj 2012 Anzahl der Unternehmen
1	2	3	4	5	6	7
2410 67 000	Hohlbohrerstäbe darunter zum Absatz bestimmt	t t 1000 EUR	* - -	- - -	- - -	- - -
	Offene Profile, Spundwanderzeugnisse und Oberbaumaterial für Bahnen, warm bearbeitet, aus Stahl					
2410 71 100	Offene Profile, aus unlegiertem Stahl, nur warmgewalzt, nur warmgezogen oder nur warmstranggepresst - U-Profile mit einer Höhe von 80 mm oder mehr darunter zum Absatz bestimmt	t t 1000 EUR	* - -	- - -	. 83 086 56 705	. 59 255 40 495
2410 71 200	- I-Profile mit einer Höhe von 80 mm oder mehr darunter zum Absatz bestimmt	t t 1000 EUR	* - -	- - -	155 565 155 565 95 520	163 008 163 008 98 991
2410 71 300	- H-Profile mit einer Höhe von 80 mm oder mehr darunter zum Absatz bestimmt	t t 1000 EUR	* - -	- - -	317 408 317 408 196 733	271 457 271 457 166 821
2410 71 400	- Andere Profile, nur warmgewalzt, nur warmgezogen oder nur warmstranggepresst, aus unlegiertem Stahl darunter zum Absatz bestimmt	t t 1000 EUR	* - -	- - -	. 42 116 45 474	. 98 115 80 562
2410 72 000	Offene Profile, nur warmgewalzt, nur warmgezogen oder nur warmstranggepresst, aus nicht rostendem Stahl darunter zum Absatz bestimmt	t t 1000 EUR	* - -	- - -	. - -	. - -
2410 73 000	Offene Profile, nur warmgewalzt, nur warmgezogen oder nur warmstranggepresst, aus anderem unlegierten Stahl darunter zum Absatz bestimmt	t t 1000 EUR	* - -	- - -	- - -	- - -
2410 74 100	Spundwanderzeugnisse, aus Stahl, durch Schweißen hergestellte offene Profile aus Stahl - Spundwanderzeugnisse aus Stahl darunter zum Absatz bestimmt	t t 1000 EUR	* - -	- - -	. . .	. . .
2410 74 200	- Geschweißte Profile darunter zum Absatz bestimmt	t t 1000 EUR	* - -	- - -	- - -	- - -
2410 75 000	Oberbaumaterial für Bahnen, aus Stahl darunter zum Absatz bestimmt	t t 1000 EUR	* - -	- - -	73 814 73 814 64 597	102 286 102 286 79 152
2420 11 100	Stahlrohre, Rohrform-, Rohrverschluss und Rohrverbindungsstücke, aus Eisen oder Stahl Rohre für Öl- oder Gasfernleitungen, nahtlos, aus Stahl - aus nicht rostendem Stahl darunter zum Absatz bestimmt	t t 1000 EUR	* - -	- - -	- - -	- - -
2420 11 500	- aus anderem als nicht rostendem Stahl darunter zum Absatz bestimmt	t t 1000 EUR	* - -	. . .	. . .	. . .
2420 12 100	Futterrohre, Steigrohre und Bohrgestänge für das Bohren oder Fördern von Öl oder Gas, nahtlos, aus Stahl - aus nicht rostendem Stahl darunter zum Absatz bestimmt	t t 1000 EUR	* - -	- - -	- - -	- - -
2420 12 500	- aus anderem als nicht rostendem Stahl darunter zum Absatz bestimmt	t t 1000 EUR	* - -	. . .	. . .	. . .
2420 13 100	Andere Rohre mit kreisförmigem Querschnitt, aus Stahl - Rohre und Hohlprofile, nahtlos, mit kreisförmigem Querschnitt, aus nicht rostendem Stahl darunter zum Absatz bestimmt	t t 1000 EUR	* - -	9 503 9 503 52 137	11 639 11 639 66 972	10 975 10 975 48 381
2420 13 300	- Präzisionsrohre und -hohlprofile, nahtlos, mit kreisförmigem Querschnitt, kaltgezogen oder kaltgewalzt, aus anderem als nicht rostendem Stahl darunter zum Absatz bestimmt	t t 1000 EUR	* - -	72 568 72 568 124 067	72 357 72 357 134 476	74 217 74 217 126 992

## 3 Produktion nach Güterarten - Deutschland

Melde-Nr.	Bezeichnung	Einheit	2. Vj 2011	1. Vj 2012	2. Vj 2012	2. Vj 2012 Anzahl der Unternehmen
1	2	3	4	5	6	7
2420 13 500	- Rohre, nahtlos, mit kreisförmigem Querschnitt, kaltgezogen oder kaltgewalzt, aus anderem als nicht rostendem Stahl (ohne Präzisionsstahlrohre)	t	.	.	.	3
	darunter zum Absatz bestimmt	t	.	.	.	3
		1000 EUR	.	.	.	
	- Rohre, nahtlos, mit kreisförmigem Querschnitt, warmfertiggestellt, aus anderem als nicht rostendem Stahl (ohne solche für Öl- oder Gasfernleitungen oder für das Fördern von Öl oder Gas)	t	.	.	.	3
2420 13 701	- - Rohrluppen	t	63 474	58 271	48 461	3
	darunter zum Absatz bestimmt	t	60 477	57 661	48 614	3
		1000 EUR				
2420 13 703	- - Rohre, nahtlos, mit kreisförmigem Querschnitt, warmfertiggestellt, aus anderem als nicht rostendem Stahl (ohne solche für Öl- oder Gasfernleitungen oder für das Fördern von Öl oder Gas) (ohne Rohrluppen)	t	152 966	144 278	141 129	5
	darunter zum Absatz bestimmt	t	152 966	144 278	141 129	5
		1000 EUR	214 525	220 549	200 373	
2420 14 000	Rohre mit einem anderen als kreisförmigem Querschnitt sowie Hohlprofile, aus Stahl	t	.	.	.	1
	darunter zum Absatz bestimmt	t	.	.	.	1
		1000 EUR	.	.	.	
	Geschweißte Rohre, mit kreisförmigem Querschnitt und einem äußeren Durchmesser von mehr als 406,4 mm, aus Stahl	t	.	.	.	10
	Rohre für Öl- und Gasfernleitungen, geschweißt, aus Stahl	t	282 546	125 933	231 565	10
2420 21 100	- längsnahtgeschweißte Rohre	t	325 663	161 842	325 734	10
	darunter zum Absatz bestimmt	t				
		1000 EUR				
2420 21 500	- anders als längsnahtgeschweißte Rohre	t	.	.	.	2
	darunter zum Absatz bestimmt	t	.	.	.	2
		1000 EUR	.	.	.	
2420 22 000	Futterrohre, Steigrohre und Bohrgestänge für das Bohren oder Fördern von Öl oder Gas, geschweißt, mit einem äußeren Durchmesser von mehr als 406,4 mm, aus Stahl	t	.	.	.	1
	darunter zum Absatz bestimmt	t	.	.	.	1
		1000 EUR	.	.	.	
2420 23 000	Geschweißte Rohre mit kreisförmigem Querschnitt und einem Außendurchmesser von mehr als 406,4 mm, aus Stahl (ohne solche für Öl- oder Gasfernleitungen, für das Fördern von Öl oder Gas und ohne Futterrohre)	t	42 515	58 487	52 316	18
	darunter zum Absatz bestimmt	t	42 515	58 487	52 316	18
		1000 EUR	59 691	71 222	64 223	
2420 24 000	Rohre, z.B. Schlitzrohre, genietete oder ähnlich zusammengefügte Rohre, mit einem äußeren Durchmesser von mehr als 406,4 mm, aus Stahl (ausgenommen Rohre für Öl- oder Gasfernleitungen, Futterrohre und solche für das Fördern von Öl oder Gas und geschweißte Rohre)	t	.	.	.	1
	darunter zum Absatz bestimmt	t	.	.	.	1
		1000 EUR	.	.	.	
	Geschweißte Rohre für Öl- oder Gasfernleitungen, mit einem Außendurchmesser von 406,4 mm oder weniger, aus Stahl	t	.	.	.	6
2420 31 100	- längs- oder spiralnahtgeschweißt, aus nicht rostendem Stahl	t	.	.	.	6
	darunter zum Absatz bestimmt	t	20 684	17 630	17 523	6
		1000 EUR				
2420 31 500	- längs- oder spiralnahtgeschweißt, aus anderem als nicht rostendem Stahl	t	.	.	.	2
	darunter zum Absatz bestimmt	t	.	.	.	2
		1000 EUR	.	.	.	
	Futterrohre, Steigrohre und Bohrgestänge für das Bohren oder Fördern von Öl oder Gas, geschweißt, mit einem Außendurchmesser von 406,4 mm oder weniger, aus Stahl	t	.	.	.	1
2420 32 100	- aus nicht rostendem Stahl	t	.	.	.	1
	darunter zum Absatz bestimmt	t	.	.	.	1
		1000 EUR	.	.	.	
2420 32 500	- aus anderem als nicht rostendem Stahl	t	.	.	.	1
	darunter zum Absatz bestimmt	t	.	.	.	1
		1000 EUR	.	.	.	

Melde-Nr.	Bezeichnung	Einheit	2. Vj 2011	1. Vj 2012	2. Vj 2012	2. Vj 2012 Anzahl der Unternehmen
1	2	3	4	5	6	7
2420 33 100	Geschweißte Rohre mit kreisförmigem Querschnitt und einem Außendurchmesser von 406,4 mm oder weniger, aus Stahl - aus nicht rostendem Stahl (ohne solche für Öl- oder Gasfernleitungen, Futter- und Steigrohre oder solche für das Fördern von Öl oder Gas) darunter zum Absatz bestimmt	t t 1000 EUR	* 34 509 171 966	37 949 197 553	35 575 189 134	27 27
2420 33 400	- Präzisionsstahlrohre, aus anderem als nicht rostendem Stahl darunter zum Absatz bestimmt	t t 1000 EUR	* 84 905 125 021	79 970 121 015	74 988 113 502	18 18
2420 33 700	- warm- oder kaltgeformt und geschweißt, aus anderem als nicht rostendem Stahl darunter zum Absatz bestimmt	t t 1000 EUR	* 53 320 53 320 69 513	44 777 44 777 65 484	48 705 48 705 69 504	17 17
2420 34 100	Rohre mit anderen als kreisförmigem Querschnitt, mit einem Außendurchmesser von 406,4 mm oder weniger, aus Stahl - warm- oder kaltgeformt und geschweißt, aus nicht rostendem Stahl darunter zum Absatz bestimmt	t t 1000 EUR	* . 30 325	. 29 083	. 27 116	3 3
2420 34 300	- warm- oder kaltgeformt und geschweißt, mit quadratischem oder rechteckigem Querschnitt, mit einer Wanddicke von weniger als 2 mm, aus anderem als nicht rostendem Stahl darunter zum Absatz bestimmt	t t 1000 EUR	* . . .	. . .	. . .	3 3
2420 34 500	- warm- oder kaltgeformt und geschweißt, mit quadratischem oder rechteckigem Querschnitt, mit einer Wanddicke von mehr als 2 mm, aus anderem als nicht rostendem Stahl darunter zum Absatz bestimmt	t t 1000 EUR	* 4 331 4 331 4 388	. . .	. . .	4 4
2420 34 700	- warm- oder kaltgeformt und geschweißt, mit anderem nichtkreisförmigen Querschnitt als quadratischem oder rechteckigem, aus anderem als nicht rostendem Stahl darunter zum Absatz bestimmt	t t 1000 EUR	* 1 634 1 634 .	. . .	. . .	2 2
2420 35 000	Andere Rohre, etwa solche mit lediglich aneinander gefügten Nahträndern bzw. genietet oder in ähnlicher Weise geschlossener Naht, mit einem Außendurchmesser von 406,4 mm oder weniger, aus Stahl, z.B. Schlitzrohre, genietete oder ähnliche zusammengefügte Rohre aus Stahl darunter zum Absatz bestimmt	t t 1000 EUR	* . . .	. . .	. . .	1 1
2420 40 100	Flansche, Rohrform-, -verschluss- und -verbindungsstücke, Bogen und Winkel, aus Stahl, nicht gegossen - Flansche darunter zum Absatz bestimmt	t t 1000 EUR	* 19 901 69 447	21 382 71 303	20 469 69 301	27 27
2420 40 300	- Bogen, Winkel, Muffen u.a. Rohrform-, -verschluss- und -verbindungsstücke mit Gewinde, nicht zum Stumpfschweißen darunter zum Absatz bestimmt	t t 1000 EUR	* 5 526 40 666	6 001 46 473	5 466 40 753	16 16
2420 40 500	- Bogen, Winkel, Muffen u.a. Rohrform-, -verschluss- und -verbindungsstücke ohne Gewinde, nicht zum Stumpfschweißen darunter zum Absatz bestimmt	t t 1000 EUR	* 9 687 9 687 69 324	9 536 9 536 73 478	8 807 8 807 66 955	24 24
2420 40 730	- Bogen, Winkel, Form-, Verschluss- und Verbindungsstücke, zum Stumpfschweißen, aus Stahl, nicht gegossen - - Bogen und Winkel darunter zum Absatz bestimmt	t t 1000 EUR	* 5 995 5 995 32 491	. 5 842 33 963	5 539 5 539 31 985	18 18
2420 40 750	- - Andere Form-, Verschluss- und Verbindungsstücke darunter zum Absatz bestimmt	t t 1000 EUR	* 5 648 5 648 54 293	5 927 5 927 59 764	5 780 5 780 53 640	27 27



## 3 Produktion nach Güterarten - Deutschland

Melde-Nr.	Bezeichnung	Einheit	2. Vj 2011	1. Vj 2012	2. Vj 2012	2. Vj 2012 Anzahl der Unternehmen
1	2	3	4	5	6	7
	Blankstahl					
	Stäbe und Vollprofile, kaltgezogen aus nicht legiertem Stahl					
2431 10 100	- aus nicht legiertem Automatenstahl, nur kalthergestellt oder nur kaltfertiggestellt	t	48 410	46 923	39 948	8
	darunter zum Absatz bestimmt	t	48 410	46 923	39 948	8
		1000 EUR	53 382	50 190	43 258	
2431 10 200	- aus nicht legiertem Stahl, mit einem Kohlenstoffgehalt von weniger als 0,25 GHT, nur kalthergestellt oder kaltfertiggestellt, mit quadratischem oder anderem als rechteckigem Querschnitt (ohne solche aus Automatenstahl)	t	92 153	95 892	81 829	12
	darunter zum Absatz bestimmt	t	92 153	95 892	81 829	12
		1000 EUR	100 607	97 316	83 249	
2431 10 300	- Flachstahl aus nicht legiertem Stahl, mit einem Kohlenstoffgehalt von weniger als 0,25 GHT	t	.	.	.	2
	darunter zum Absatz bestimmt	t	.	.	.	2
		1000 EUR	.	.	.	
2431 10 400	- Stabstahl aus nicht legiertem Stahl, kalthergestellt oder kaltfertiggestellt oder warmhergestellt und weitergehend bearbeitet, a.n.g. (ohne warmgewalzt, warmgezogen oder warmstranggepresst, nur plattierte und geschmiedete Erzeugnisse)	t	.	.	.	2
	darunter zum Absatz bestimmt	t	.	.	.	2
		1000 EUR	.	.	.	
	- Anderer Stabstahl, nur kalthergestellt oder nur kaltfertiggestellt, mit einem Kohlenstoffgehalt von 0,25 GHT oder mehr	t	.	.	.	
2431 10 501	- - mit einem Kohlenstoffgehalt von 0,25 GHT oder mehr bis unter 0,6 GHT	t	25 710	24 674	20 534	11
	darunter zum Absatz bestimmt	t	25 710	24 674	20 534	11
		1000 EUR	35 714	33 300	28 320	
2431 10 503	- - mit einem Kohlenstoffgehalt von 0,6 GHT oder mehr	t	1 451	1 356	267	5
	darunter zum Absatz bestimmt	t	1 451	1 356	267	5
		1000 EUR	1 927	2 010	581	
2431 10 600	- Profile aus unlegiertem Stahl (ohne solche aus flachgewalzten Erzeugnissen und profilierte Bleche)	t	.	.	.	8
	darunter zum Absatz bestimmt	t	41 637	53 266	45 677	8
		1000 EUR	28 653	34 275	31 325	
	Stäbe und Vollprofile, kaltgezogen, aus legiertem Stahl (ohne nicht rostendem Stahl)					
2431 20 100	- Stäbe und Flachstahl aus Schnellarbeitsstahl und Mangan-Siliciumstahl	t	.	.	.	2
	darunter zum Absatz bestimmt	t	.	.	.	2
		1000 EUR	.	.	.	
	- Stäbe und Flachstahl aus anderem legierten Stahl, nicht plattiert, überzogen oder bearbeitet					
2431 20 200	- - aus Wälzlagerstahl	t	2 153	1 757	5 184	4
	darunter zum Absatz bestimmt	t	2 153	1 757	5 184	4
		1000 EUR	2 983	2 502	4 257	
2431 20 300	- - aus Werkzeugstahl	t	3 926	6 100	.	5
	darunter zum Absatz bestimmt	t	3 926	6 100	6 222	5
		1000 EUR	15 419	16 390	16 420	
2431 20 400	- - aus anderem legierten Stahl	t	24 031	24 752	33 679	12
	darunter zum Absatz bestimmt	t	24 031	24 752	33 679	12
		1000 EUR	35 629	37 854	38 045	
2431 20 500	- Profilstäbe, nur kalthergestellt oder nur kaltfertiggestellt, aus anderem legierten Stahl (ohne nichtrostenden Stahl)	t	7 200	7 624	7 027	5
	darunter zum Absatz bestimmt	t	7 200	7 624	7 027	5
		1000 EUR	14 146	15 383	13 141	
2431 30 000	Stäbe und Vollprofile, kaltgezogen, aus nicht rostendem Stahl	t	17 640	15 121	12 966	10
	darunter zum Absatz bestimmt	t	17 640	15 121	12 966	10
		1000 EUR	66 220	55 198	48 199	

Melde-Nr.	Bezeichnung	Einheit	2. Vj 2011	1. Vj 2012	2. Vj 2012	2. Vj 2012 Anzahl der Unternehmen
1	2	3	4	5	6	7
	Kaltgewalzte Flacherzeugnisse, aus Stahl, nicht überzogen, mit einer Breite von weniger als 600 mm					
	- Kaltgewalzter Bandstahl, Kaltband, aus Stahl, mit einer Breite von weniger als 600 mm					
2432 10 110	- - Kaltgewalzter Bandstahl, aus unlegiertem Stahl, mit einem Kohlenstoffgehalt von weniger als 0,25 GHT (ohne Elektroband), durch Längsteilen hergestellt darunter zum Absatz bestimmt	t t 1000 EUR	* . 286 356 274 979	. . 288 161 267 201	. . 271 054 250 208	19 19
2432 10 120	- - Kaltband, mit einer Breite von weniger als 600 mm, aus unlegiertem Stahl, mit einem Kohlenstoffgehalt von 0,25 GHT oder mehr bis unter 0,6 GHT darunter zum Absatz bestimmt	t t 1000 EUR	* . 112 269 112 269 119 861	. . 105 374 105 374 108 389	. . 102 013 102 013 98 718	17 17
2432 10 140	- - Kaltband, mit einer Breite von weniger als 600 mm, aus unlegiertem Stahl, mit einem Kohlenstoffgehalt von 0,6 GHT oder mehr darunter zum Absatz bestimmt	t t 1000 EUR	* . 83 765 83 765 121 514	. . 74 809 74 809 107 319	. . 70 140 70 140 102 333	13 13
2432 10 160	- - Kaltband, mit einer Breite von weniger als 600 mm, aus anderem legierten Stahl (ohne nichtrostenden Stahl und Elektroband) darunter zum Absatz bestimmt	t t 1000 EUR	* . 28 731 28 731 41 394	. . 31 785 31 785 46 125	. . 30 167 30 167 44 277	10 10
2432 10 180	- - Kaltband, mit einer Breite von weniger als 600 mm, aus nicht rostendem Stahl darunter zum Absatz bestimmt	t t 1000 EUR	* . 15 324 68 958	. . 16 591 64 762	. . 15 988 63 631	13 12
	- Kaltgewalztes Spaltband, kaltgewalztes Elektroband und kaltgewalztes Elektrosplattband, mit einer Breite von weniger als 600 mm, durch Längsteilen hergestellt					
2432 10 220	- - Kaltgewalztes Spaltband aus unlegiertem und legiertem Stahl (ohne nicht rostenden Stahl und ohne Elektroband), mit einer Breite von weniger als 600 mm darunter zum Absatz bestimmt	t t 1000 EUR	* . 28 703 30 904	. . 29 949 30 721	. . 27 849 28 610	12 12
2432 10 250	- - Elektrobänder, aus nicht legiertem Stahl (ohne nichtrostenden Stahl), nur kaltgewalzt, mit einem Kohlenstoffgehalt von weniger als 0,25 GHT, mit einer Breite von weniger als 600 mm, weder plattiert noch überzogen darunter zum Absatz bestimmt	t t 1000 EUR	* . . .	. . . .	. . . .	1 1
2432 10 280	- - Kaltspaltband, aus nicht rostendem Stahl, mit einer Breite von weniger als 600 mm darunter zum Absatz bestimmt	t t 1000 EUR	* . 40 237 40 237 123 894	. . 50 581 50 581 127 981	. . 47 790 47 790 119 798	6 6
	- Flachgewalzte Erzeugnisse aus legiertem, anderen als nicht rostendem Stahl, mit einer Breite von weniger als 600 mm, warm- oder kaltgewalzt					
2432 10 300	- - Elektrolytisch verzinkt (ohne Erzeugnisse aus Schnellarbeitsstahl oder aus Silicium-Elektrostahl) darunter zum Absatz bestimmt	t t 1000 EUR	* . . .	. . . .	. . . .	4 4
2432 10 400	- - Anders verzinkt (ohne elektrolytisch verzinkte Erzeugnisse sowie Erzeugnisse aus Schnellarbeitsstahl oder aus Silicium-Elektrostahl) darunter zum Absatz bestimmt	t t 1000 EUR	* . . .	. . . .	. . . .	3 3
2432 10 500	- - Warm- oder kaltgewalzt und weitergehend bearbeitet (ohne verzinkte Erzeugnisse sowie Erzeugnisse aus Schnellarbeitsstahl oder aus Silicium-Elektrostahl) darunter zum Absatz bestimmt	t t 1000 EUR	* . 34 191 34 191 31 839	. . 34 245 34 245 31 582	. . 35 090 35 090 29 034	7 7

## 3 Produktion nach Güterarten - Deutschland

Melde-Nr.	Bezeichnung	Einheit	2. Vj 2011	1. Vj 2012	2. Vj 2012	2. Vj 2012 Anzahl der Unternehmen
1	2	3	4	5	6	7
2432 20 100	Kaltgewalzte Flacherzeugnisse, aus Stahl, plattiert oder überzogen, mit einer Breite von weniger als 600 mm - Plattiertes Kaltband, aus unlegiertem Stahl, mit einer Breite von weniger als 600 mm darunter zum Absatz bestimmt	t t 1000 EUR	* . 7 640 22 740	. . 7 898 20 047	. . 7 669 20 284	3 3
2432 20 200	- Schmelztauchveredeltes oder elektrolytisch mit Metallen veredeltes Kaltband, aus unlegiertem Stahl, mit einer Breite von weniger als 600 mm darunter zum Absatz bestimmt	t t 1000 EUR	* . . .	. . . .	. . 11 661 .	3 3
2432 20 300	- Organisch oder anorganisch überzogenes Kaltband, aus unlegiertem Stahl, mit einer Breite von weniger als 600 mm darunter zum Absatz bestimmt	t t 1000 EUR	* . . .	- . . .	- . . .	- 2
2432 20 400	- Schmelztauchveredeltes Kaltband, aus unlegiertem Stahl, mit einer Breite von weniger als 600 mm, durch Längsteilen hergestellt darunter zum Absatz bestimmt	t t 1000 EUR	* . . .	. . . .	. . . .	2 2
2432 20 500	- Elektrolytisch mit Metallen veredeltes Kaltband, aus unlegiertem Stahl, mit einer Breite von weniger als 600 mm, durch Längsteilen hergestellt darunter zum Absatz bestimmt	t t 1000 EUR	* . . .	. . . .	9 186 9 186 15 476	4 4
2432 20 600	- Organisch oder anorganisch beschichtetes Kaltband, aus unlegiertem Stahl, mit einer Breite von weniger als 600 mm, durch Längsteilen hergestellt darunter zum Absatz bestimmt	t t 1000 EUR	* 24 945 24 945 37 606	21 913 21 913 32 341	25 211 25 211 36 336	3 3
2433 11 100	Kaltprofile Offene Kaltprofile aus nicht legiertem Stahl - Profile (ohne Oberflächenveredlung), kalthergestellt oder kaltfertiggestellt, aus flachgewalzten Erzeugnissen darunter zum Absatz bestimmt	t t 1000 EUR	* 57 305 57 305 83 616	53 975 53 975 82 919	57 446 57 446 86 058	18 18
2433 11 300	- Profile aus flachgewalzten Erzeugnissen, kalthergestellt, verzinkt oder anders oberflächenveredelt darunter zum Absatz bestimmt	t t 1000 EUR	* 107 890 107 890 124 177	149 694 149 694 167 878	138 431 138 431 163 369	23 23
2433 11 500	- Profile aus Eisen oder nicht legiertem Stahl, kalthergestellt oder kaltfertiggestellt und weitergehend bearbeitet oder geschmiedet oder anders warmhergestellt und weitergehend bearbeitet, a.n.g. (ausgenommen aus flachgewalzten Erzeugnissen) darunter zum Absatz bestimmt	t t 1000 EUR	* - - -	- - -	- - -	- -
2433 12 000	Profile aus flachgewalzten Erzeugnissen, kalthergestellt oder kaltfertiggestellt, aus nicht rostendem Stahl darunter zum Absatz bestimmt	t t 1000 EUR	* 7 748 7 748 20 142	19 938 19 938 37 077	21 227 21 227 32 843	16 16
2433 20 000	Profilierte Bleche darunter zum Absatz bestimmt	t t 1000 EUR	* 5 155 5 155 9 214	4 420 4 420 7 854	5 960 5 960 10 344	4 4
2433 30 000	Sandwich-Platten aus beschichtetem Stahlblech darunter zum Absatz bestimmt	t t 1000 EUR	* - 51 110 104 123	- 27 168 71 561	- 35 415 87 667	- 28
2434 11 301	Kaltgezogener Draht Kaltgezogener Draht aus nicht legiertem Stahl - mit einem Kohlenstoffgehalt von weniger als 0,25 GHT - mit einem Querschnitt von 0,80 mm oder mehr, nicht überzogen (blank) darunter zum Absatz bestimmt	t t 1000 EUR	* 356 481 171 798 145 844	357 304 182 662 152 424	332 721 169 705 143 867	32 28

## 3 Produktion nach Güterarten - Deutschland

Melde-Nr.	Bezeichnung	Einheit	2. Vj 2011	1. Vj 2012	2. Vj 2012	2. Vj 2012 Anzahl der Unternehmen
1	2	3	4	5	6	7
2434 11 302	- - mit einem Querschnitt von 0,80 mm oder mehr, verzinkt und anders überzogen	t	.	10 942	.	8
	darunter zum Absatz bestimmt	t	6 962	7 711	7 154	7
		1000 EUR	8 240	8 550	8 163	
2434 11 306	- - mit einem Querschnitt von weniger als 0,80 mm, nicht überzogen (blank)	t	.	.	.	4
	darunter zum Absatz bestimmt	t	4 602	4 459	4 082	4
		1000 EUR	11 760	.	.	
2434 11 307	- - mit einem Querschnitt von weniger als 0,80 mm, verzinkt und anders überzogen	t	.	.	.	2
	darunter zum Absatz bestimmt	t	2 445	.	.	2
		1000 EUR	4 392	.	.	
	- mit einem Kohlenstoffgehalt von 0,25 GHT oder mehr bis unter 0,6 GHT					
2434 11 503	- - nicht überzogen (blank)	t	.	25 091	27 133	15
	darunter zum Absatz bestimmt	t	27 031	22 650	24 753	12
		1000 EUR	27 539	24 159	25 203	
2434 11 508	- - verzinkt und anders überzogen	t	.	.	3 566	10
	darunter zum Absatz bestimmt	t	2 459	3 197	3 155	9
		1000 EUR	3 521	4 131	3 834	
	- mit einem Kohlenstoffgehalt von 0,6 GHT oder mehr					
2434 11 703	- - nicht überzogen (blank)	t	.	.	.	14
	darunter zum Absatz bestimmt	t	40 501	42 746	42 414	14
		1000 EUR	39 098	39 240	40 580	
2434 11 705	- - verzinkt	t	.	.	.	7
	darunter zum Absatz bestimmt	t	16 059	17 836	10 054	6
		1000 EUR	22 851	24 868	14 021	
2434 11 709	- - anders überzogen	t	.	.	.	5
	darunter zum Absatz bestimmt	t	13 891	10 711	10 744	5
		1000 EUR	17 423	12 201	12 563	
2434 12 000	Kaltgezogener Draht aus nicht rostendem Stahl	t	.	8 876	7 658	12
	darunter zum Absatz bestimmt	t	8 293	8 677	7 460	10
		1000 EUR	45 518	42 985	38 798	
	Kaltgezogener Draht aus anderem legierten Stahl					
2434 13 001	- Schweißdrähte, -bänder und -stäbe, weder umhüllt noch gefüllt	t	.	18 408	18 737	6
	darunter zum Absatz bestimmt	t	19 461	18 408	18 737	6
		1000 EUR	54 038	54 845	55 753	
2434 13 009	- Anderer kaltgezogener Draht aus anderem legierten Stahl	t	.	.	.	14
	darunter zum Absatz bestimmt	t	13 976	16 312	15 670	12
		1000 EUR	27 882	31 163	25 977	
	NE-Metalle und Halbzeug daraus Silber (einschl. vergoldetem oder platinisiertem Silber), in Rohform oder als Halbzeug oder Pulver					
2441 10 300	- in Rohform oder als Pulver	kg	.	.	.	10
	darunter zum Absatz bestimmt	kg	476 742	435 108	463 328	9
		1000 EUR	424 587	346 565	353 314	
2441 10 500	- als Halbzeug	kg	.	.	.	15
	darunter zum Absatz bestimmt	kg	709 250	605 238	503 697	15
		1000 EUR	303 085	254 323	177 724	
	Gold (einschl. platinisiertem Gold), in Rohform oder als Halbzeug oder Pulver					
2441 20 300	- in Rohform oder als Pulver	kg	18 271	.	.	7
	darunter zum Absatz bestimmt	kg	.	12 661	14 269	6
		1000 EUR	437 091	504 214	541 093	
2441 20 500	- als Halbzeug	kg	.	.	.	14
	darunter zum Absatz bestimmt	kg	14 181	20 938	18 558	13
		1000 EUR	277 438	308 646	314 384	
2441 20 700	- Gold zu monetären Zwecken	kg	-	-	-	-
	darunter zum Absatz bestimmt	kg	-	-	-	-
		1000 EUR	-	-	-	
	Platin, in Rohform oder als Pulver oder als Halbzeug					
2441 30 300	- in Rohform oder als Pulver	kg	.	.	.	6
	darunter zum Absatz bestimmt	kg	9 159	13 530	13 848	5
		1000 EUR	56 684	95 690	94 255	
2441 30 500	- als Halbzeug	kg	.	.	.	9
	darunter zum Absatz bestimmt	kg	.	.	.	9
		1000 EUR	106 652	131 717	112 621	
2441 30 700	- Katalysatoren in Form von Geweben oder Gittern, aus Platin	kg	.	.	.	-
	darunter zum Absatz bestimmt	kg	.	.	.	1
		1000 EUR	.	.	.	
2441 40 000	Goldplattierungen auf unedlen Metallen oder auf Silber, in Rohform oder als Halbzeug	kg	.	.	.	6
	darunter zum Absatz bestimmt	kg	339 280	287 009	300 756	6
		1000 EUR	17 772	14 884	15 010	

## 3 Produktion nach Güterarten - Deutschland

Melde-Nr.	Bezeichnung	Einheit	2. Vj 2011	1. Vj 2012	2. Vj 2012	2. Vj 2012 Anzahl der Unternehmen
1	2	3	4	5	6	7
2441 50 300	Silberplattierungen auf unedlen Metallen; Platinplattierungen auf unedlen Metallen, auf Silber oder auf Gold, in Rohform oder als Halbzeug - Silberplattierungen auf unedlen Metallen, in Rohform oder als Halbzeug darunter zum Absatz bestimmt	kg kg 1000 EUR	. 13 790 .	. 16 411 .	. 12 700 .	4 4
2441 50 500	- Platinplattierungen auf unedlen Metallen, auf Silber oder auf Gold, in Rohform oder als Halbzeug darunter zum Absatz bestimmt	kg kg 1000 EUR	. . .	. . .	. . .	2 2
2442 11 300	Aluminium und Halbzeug daraus Aluminium in Rohform, Aluminiumlegierungen - Nicht legiertes Aluminium in Rohform darunter zum Absatz bestimmt	t t 1000 EUR	. 88 774 188 374	. 79 570 150 747	. 81 948 154 907	7 6
2442 11 530	- Aluminiumlegierungen - - Primäraluminium darunter zum Absatz bestimmt	t t 1000 EUR	. 79 209 129 658	. 80 043 122 434	. 75 944 115 170	7 6
2442 11 550	- - Sekundäraluminium darunter zum Absatz bestimmt	t t 1000 EUR	. 223 310 282 014	. 201 606 242 908	. 208 967 268 264	11 11
2442 12 000	Aluminiumoxid (ohne künstlichen Korund) darunter zum Absatz bestimmt	t t 1000 EUR	. 238 523 84 372	. 247 251 84 468	. 247 228 85 540	9 8
2442 21 000	Halbzeug aus Aluminium Pulver und Flitter, aus Aluminium darunter zum Absatz bestimmt	t t 1000 EUR	. 5 983 58 566	. 4 278 45 488	. 4 182 45 977	6 5
2442 22 300	Stangen (Stäbe) und Profile, aus Aluminium - aus nicht legiertem Aluminium darunter zum Absatz bestimmt	t t 1000 EUR	. 197 1 075	. 360 1 846	. 717 3 478	7 7
2442 22 500	- aus Aluminiumlegierungen darunter zum Absatz bestimmt	t t 1000 EUR	. 142 345 558 418	. 131 294 500 349	. 130 939 497 287	43 42
2442 23 300	Draht aus Aluminium - aus nicht legiertem Aluminium darunter zum Absatz bestimmt	t t 1000 EUR	. 4 917 4 066	. 5 719 5 716	. 7 234 8 675	7 4
2442 23 500	- aus Aluminiumlegierungen darunter zum Absatz bestimmt	t t 1000 EUR	. . .	. . .	. . .	3 3
2442 24 300	Bleche und Bänder aus Aluminium, mit einer Dicke von mehr als 0,2 mm - aus nicht legiertem Aluminium darunter zum Absatz bestimmt	t t 1000 EUR	. 293 893 469 953	. 293 152 454 631	. 276 039 446 214	12 12
2442 24 500	- aus Aluminiumlegierungen darunter zum Absatz bestimmt	t t 1000 EUR	. 441 666 694 040	. 400 690 602 086	. 431 052 648 486	17 16
2442 25 000	Folien und dünne Bänder, aus Aluminium (auch bedruckt oder auf Papier, Pappe, Kunststoff o.ä. Unterlagen), mit einer Dicke (ohne Unterlage) von 0,2 mm oder weniger darunter zum Absatz bestimmt	t t 1000 EUR	. 80 794 80 794 392 547	. 78 590 78 590 375 916	. 74 556 74 556 364 301	19 19
2442 26 300	Rohre aus Aluminium; Rohrform-, Rohrverschluss- und Rohrverbindungsstücke, aus Aluminium - Rohre aus nicht legiertem Aluminium darunter zum Absatz bestimmt	t t 1000 EUR	. . .	125 125 .	. . .	6 6
2442 26 500	- Rohre aus Aluminiumlegierungen darunter zum Absatz bestimmt	t t 1000 EUR	. 7 702 43 631	. 7 063 39 896	. 6 785 38 474	14 14
2442 26 700	- Rohrform-, Rohrverschluss- und Rohrverbindungsstücke, aus Aluminium darunter zum Absatz bestimmt	t t 1000 EUR	. 104 1 376	. 88 1 287	. 106 1 326	8 6

## 3 Produktion nach Güterarten - Deutschland

Melde-Nr.	Bezeichnung	Einheit		2. Vj 2011	1. Vj 2012	2. Vj 2012	2. Vj 2012 Anzahl der Unternehmen
1	2	3		4	5	6	7
2443 11 300	Blei, Zink und Zinn, in Rohform Blei, in Rohform - raffiniert darunter zum Absatz bestimmt	t t 1000 EUR	*	89 729 89 729 161 347	87 830 87 830 143 636	88 886 88 886 140 594	6 6 6
2443 11 500	- mit Antimon darunter zum Absatz bestimmt	t t 1000 EUR	*	8 968 8 968 16 549	9 057 9 057 14 979	7 631 7 631 12 352	3 3 3
2443 11 900	- Anderes Blei (z.B. Werkblei) darunter zum Absatz bestimmt	t t 1000 EUR	*	. . . . .	. . . . .	. . . . .	3 3 3
2443 12 300	Zink, in Rohform - raffiniert darunter zum Absatz bestimmt	t t 1000 EUR	*	. . . . .	. . . . .	. . . . .	3 3 3
2443 12 500	- in Rohform, Zinklegierungen darunter zum Absatz bestimmt	t t 1000 EUR	*	. 25 983 38 323	24 235 24 235 35 675	25 622 25 622 36 630	10 10 10
2443 13 300	Zinn, in Rohform - nichtlegiert darunter zum Absatz bestimmt	t t 1000 EUR	*	- - . - .	- - . - .	- - . - .	- - -
2443 13 500	- Zinnlegierungen darunter zum Absatz bestimmt	t t 1000 EUR	*	. . . . .	. . . 14 640	. . . . .	4 4 4
2443 21 000	Halbzeug aus Blei, Zink und Zinn Platten, Bleche, Bänder und Folien aus Blei; Pulver und Flitter, aus Blei darunter zum Absatz bestimmt	t t 1000 EUR	*	14 660 14 660 26 752	12 676 12 676 22 463	14 920 14 920 23 683	6 6 6
2443 22 000	Staub, Pulver und Flitter, aus Zink darunter zum Absatz bestimmt	t t 1000 EUR	*	19 913 19 913 14 316	22 868 22 868 14 971	19 998 19 998 14 393	5 5 5
2443 23 000	Stangen (Stäbe), Profile, Draht, Bleche, Bänder und Folien, aus Zink darunter zum Absatz bestimmt	t t 1000 EUR	*	. 32 006 92 433	. 20 626 60 478	. 23 414 69 212	6 6 6
2443 24 000	Stangen (Stäbe), Profile und Draht, aus Zinn darunter zum Absatz bestimmt	t t 1000 EUR	*	. . . . .	. . . 731	. . . 675	3 3 3
2444 11 000	Kupfer und Halbzeug daraus Kupfer in Rohform; Kupfermatte; Zementkupfer (gefälltes Kupfer) Kupfermatte; Zementkupfer (gefälltes Kupfer) darunter zum Absatz bestimmt	t t 1000 EUR	*	- - . - .	- - . - .	- - . - .	- - -
2444 12 000	Nicht raffiniertes Kupfer; Kupfer- anoden zum elektrolytischen Raffinieren darunter zum Absatz bestimmt	t t 1000 EUR	*	. . . . .	. . . . .	. . . . .	1 1 1
2444 13 300	Raffiniertes Kupfer und Kupfer- legierungen, in Rohform; Kupfer- vorlegierungen - Raffiniertes Kupfer in Rohform (z.B. Kathoden, Drahtbarren, Knüppel) darunter zum Absatz bestimmt	t t 1000 EUR	*	. . . . .	. . . . .	. . . . .	3 2 2
2444 13 700	- Kupferlegierungen, in Rohformen; Kupferlegierungen darunter zum Absatz bestimmt	t t 1000 EUR	*	. 10 794 65 169	. 11 016 64 611	. 10 149 55 668	7 6 6
2444 21 000	Halbzeug aus Kupfer und Kupfer- legierungen Pulver und Flitter, aus Kupfer und Kupferlegierungen darunter zum Absatz bestimmt	t t 1000 EUR	*	4 207 4 207 47 306	3 646 3 646 38 100	2 953 2 953 32 957	5 5 5
2444 22 000	Stangen (Stäbe) und Profile, aus Kupfer und Kupferlegierungen darunter zum Absatz bestimmt	t t 1000 EUR	*	. 63 181 206 065	. 65 583 197 892	. 59 521 191 919	16 16 16
2444 23 300	Draht aus Kupfer und Kupfer- legierungen - aus raffiniertem Kupfer, mit einer größten Querschnittsabmessung von mehr als 6 mm; Draht aus Kupfer- legierungen darunter zum Absatz bestimmt	t t 1000 EUR	*	. 188 214 660 889	. 160 889 488 991	. 146 491 425 386	15 15 15

## 3 Produktion nach Güterarten - Deutschland

Melde-Nr.	Bezeichnung	Einheit	2. Vj 2011	1. Vj 2012	2. Vj 2012	2. Vj 2012 Anzahl der Unternehmen
1	2	3	4	5	6	7
2444 23 500	- aus raffiniertem Kupfer, mit einer größten Querschnittsabmessung von mehr als 0,5 mm bis 6 mm darunter zum Absatz bestimmt	t t 1000 EUR	* 38 792 30 249 103 870	34 267 27 201 105 405	31 586 24 287 95 647	16 15
2444 23 700	- aus raffiniertem Kupfer, mit einer größten Querschnittsabmessung von 0,5 mm oder weniger darunter zum Absatz bestimmt	t t 1000 EUR	* . 7 761 37 266	. 6 957 32 425	. 6 710 30 200	15 15
2444 24 000	Bleche und Bänder, aus Kupfer und Kupferlegierungen, mit einer Dicke von mehr als 0,15 mm darunter zum Absatz bestimmt	t t 1000 EUR	* 148 651 146 836 675 390	145 445 143 839 640 513	141 631 140 128 631 386	21 21
2444 25 000	Folien und dünne Bänder, aus Kupfer und Kupferlegierungen (auch bedruckt oder auf Papier, Pappe, Kunststoff o.ä. Unterlagen), mit einer Dicke (ohne Unterlage) von 0,15 mm oder weniger darunter zum Absatz bestimmt	t t 1000 EUR	* 6 071 6 071 55 977	5 547 5 547 48 514	5 373 5 373 46 280	9 9
2444 26 300	Rohre, Rohrform-, Rohrverschluss- und Rohrverbindungsstücke, aus Kupfer und Kupferlegierungen - Rohre darunter zum Absatz bestimmt	t t 1000 EUR	* 57 912 54 653 345 918	58 714 54 660 329 071	50 178 47 143 292 807	16 16
2444 26 500	- Rohrform-, Rohrverschluss- und Rohrverbindungsstücke darunter zum Absatz bestimmt	t t 1000 EUR	* 6 945 41 320	6 120 36 309	. 38 271	13 12
2445 11 000	Sonstige NE-Metalle und Halbzeug daraus Nickelmatte u.a. Zwischenerzeugnisse der Nickelmetallurgie; Nickel in Rohform Nickel in Rohform darunter zum Absatz bestimmt	t t 1000 EUR	* . 882 14 898	. 848 13 713	. 722 10 866	5 4
2445 12 000	Nickelmatte, Nickeloxidsinter u.a. Zwischenerzeugnisse der Nickelmetallurgie darunter zum Absatz bestimmt	t t 1000 EUR	* . . .	. . .	. . .	1 1
2445 21 000	Halbzeug aus Nickel und Nickellegierungen Pulver und Flitter, aus Nickel und Nickellegierungen darunter zum Absatz bestimmt	t t 1000 EUR	* . . .	. . .	. . .	2 2
2445 22 000	Stangen (Stäbe), Profile und Draht, aus Nickel und Nickellegierungen darunter zum Absatz bestimmt	t t 1000 EUR	* 3 986 3 986 95 162	4 727 4 727 103 225	4 304 4 304 98 528	16 16
2445 23 000	Bleche, Bänder und Folien, aus Nickel und Nickellegierungen darunter zum Absatz bestimmt	t t 1000 EUR	* . 5 897 112 571	. 7 209 130 615	. 6 519 128 021	9 9
2445 24 000	Rohre, Rohrform-, Rohrverschluss- und Rohrverbindungsstücke, aus Nickel und Nickellegierungen darunter zum Absatz bestimmt	t t 1000 EUR	* . . 32 582	. . 37 712	. . 36 091	8 8
2445 30 130	Sonstige NE-Metalle und Erzeugnisse daraus; Cermets; Abfälle und Schrott - Wolfram; Pulver, Stangen (Stäbe), Profile, Bleche aus Wolfram; Molybdän und Waren daraus - - Wolfram (ohne Abfälle und Schrott); Pulver aus Wolfram; Stangen (Stäbe), Profile, Bleche, Bänder, Folien und Draht aus Wolfram darunter zum Absatz bestimmt	t t 1000 EUR	* . 366 25 517	. 437 28 848	. 580 24 750	8 8
2445 30 170	- - Molybdän und Waren daraus (ohne Abfälle und Schrott) darunter zum Absatz bestimmt	t t 1000 EUR	* . 274 11 108	. 326 12 851	. 370 12 274	10 10
2445 30 230	- Tantal, Magnesium, Waren daraus; Cobaltmatte, Cobalt und Waren daraus - - Tantal und Waren daraus (ohne Abfälle und Schrott) darunter zum Absatz bestimmt	t t 1000 EUR	* . . .	25 25 12 812	40 40 .	5 5
2445 30 250	- - Magnesium und Waren daraus (ohne Abfälle und Schrott) darunter zum Absatz bestimmt	t t 1000 EUR	* 4 695 19 636	3 694 17 481	3 795 18 624	7 7

## 3 Produktion nach Güterarten - Deutschland

Melde-Nr.	Bezeichnung	Einheit	2. Vj 2011	1. Vj 2012	2. Vj 2012	2. Vj 2012 Anzahl der Unternehmen
1	2	3	4	5	6	7
2445 30 270	- - Cobaltmatte und andere Zwischen- erzeugnisse der Cobalt- metallurgie; Cobalt und Waren daraus (ohne Abfälle und Schrott) darunter zum Absatz bestimmt	t t 1000 EUR	* . 16 241	. 163 16 335	. 113 11 590	7 6
2445 30 300	- Bismut und Waren daraus, einschl. Abfälle und Schrott, Cadmium in Rohform und Waren daraus (ohne Abfälle und Schrott) darunter zum Absatz bestimmt	t t 1000 EUR	* . 521	. . 447	. . 325	4 4
2445 30 430	- Titan und Waren daraus (ohne Abfälle und Schrott) darunter zum Absatz bestimmt	t t 1000 EUR	* . 1 065 35 998	. . 1 136 42 456	. . 1 093 37 527	10 10
2445 30 470	- Zirconium und Waren daraus (ohne Abfälle und Schrott); Antimon und Waren daraus (ohne Abfälle und Schrott) darunter zum Absatz bestimmt	t t 1000 EUR	* . . .	. . 2 292	. . 2 378	4 4
2445 30 550	- Mangan, Beryllium, Chrom etc., Cermets, Waren daraus - Beryllium, Chrom, Germanium, Vanadium, Gallium, Hafnium, Indium, Niob, Rhenium, thallium, Waren daraus, a.n.g.; Abfälle und Schrott von diesen Metallen (ohne Abfälle und Schrott von Chrom, Beryllium und Thallium) darunter zum Absatz bestimmt	t t 1000 EUR	* 311 311 19 030	392 392 22 284	446 446 21 206	7 7
2445 30 570	- - Cermets und Waren daraus (einschl. Abfälle und Schrott), a.n.g.; Mangan und Waren daraus (einschl. Abfälle und Schrott), a.n.g. darunter zum Absatz bestimmt	t t 1000 EUR	* . . .	. . .	. . .	2 2
2446 10 000	Kernbrennstoffe Natürliches Uran und seine Verbind- ungen; Legierungen, Dispersionen (einschl. Cermets), keramische Erzeugnisse und Mischungen, die na- türliches Uran oder Verbind. von natürlichem Uran enthalten darunter zum Absatz bestimmt	kg kg 1000 EUR	* - - -	- - -	- - -	- -
2446 99 000	An Nachunternehmer vergebene Arbeiten bei der Herstellung von Kernbrennstoffen	1000 EUR	-	-	-	-
2451 11 100	Gießereierzeugnisse Eisengießereierzeugnisse Teile aus Temperguss - für Straßenfahrzeuge und Maschinenbauerzeugnisse darunter zum Absatz bestimmt	t t 1000 EUR	* 366 366 1 964	. . .	. . .	2 2
2451 11 900	- für sonstige Verwendungszwecke darunter zum Absatz bestimmt	t t 1000 EUR	* . 8 572 21 307	. . 7 645 19 596	. . 6 929 18 626	7 7
2451 12 100	Teile aus Gusseisen mit Kugelgraphit - für Straßenfahrzeuge darunter zum Absatz bestimmt	t t 1000 EUR	* . 182 073 304 632	. . 177 266 302 971	171 411 171 411 292 469	25 25
2451 12 200	- Wellen, Lagerschalen darunter zum Absatz bestimmt	t t 1000 EUR	* . 11 472 16 873	. . 29 795	. . 9 012 12 190	5 5
2451 12 400	- für Motoren und Antriebselemente darunter zum Absatz bestimmt	t t 1000 EUR	* 9 894 8 843 22 717	10 418 9 439 23 399	10 318 9 450 23 142	18 16
2451 12 500	- für sonstige Maschinenbau- erzeugnisse darunter zum Absatz bestimmt	t t 1000 EUR	* 103 178 95 907 222 570	109 536 103 220 229 583	99 282 93 324 212 026	73 71
2451 12 900	- für sonstige Verwendungszwecke darunter zum Absatz bestimmt	t t 1000 EUR	* 86 258 81 136 144 392	94 294 90 727 170 796	89 579 85 159 160 175	55 53
2451 13 100	Teile aus nicht verformbarem Gusseisen (Eisenguss) - für Straßenfahrzeuge darunter zum Absatz bestimmt	t t 1000 EUR	* . 225 628 327 076	. . 217 724 319 232	. . 223 902 326 491	23 23



## 3 Produktion nach Güterarten - Deutschland

Melde-Nr.	Bezeichnung	Einheit	2. Vj 2011	1. Vj 2012	2. Vj 2012	2. Vj 2012 Anzahl der Unternehmen
1	2	3	4	5	6	7
2451 13 200	- Wellen, Lagerschalen darunter zum Absatz bestimmt	t t 1000 EUR	* . 197 474	. . .	. . .	2 2
2451 13 400	- für Motoren und Antriebselemente darunter zum Absatz bestimmt	t t 1000 EUR	* 162 362 156 402 239 053	168 291 162 165 245 299	154 927 149 792 225 729	29 26
2451 13 500	- für sonstige Maschinenbau- erzeugnisse darunter zum Absatz bestimmt	t t 1000 EUR	* 127 980 96 209 188 219	133 764 102 411 201 593	126 699 94 602 186 493	94 91
2451 13 900	- für sonstige Verwendungszwecke darunter zum Absatz bestimmt	t t 1000 EUR	* 104 098 92 480 163 016	98 055 88 065 165 679	88 191 77 215 141 246	52 50
2451 20 000	Rohre und Hohlprofile, aus Gusseisen darunter zum Absatz bestimmt	t t 1000 EUR	* 53 808 53 808 60 550	35 101 35 101 40 770	42 665 42 665 47 514	3 3
2451 30 300	Rohrform-, Rohrverschluss- und Rohr- verbindungsstücke, aus Gusseisen - aus nicht verformbarem Gusseisen darunter zum Absatz bestimmt	t t 1000 EUR	* 2 820 2 820 7 904	10 248 10 248 12 725	9 677 9 677 15 119	6 6
2451 30 500	- aus verformbarem Gusseisen darunter zum Absatz bestimmt	t t 1000 EUR	* 2 831 2 831 10 504	. . .	. . .	3 3
2452 10 100	Stahlgießereierzeugnisse Teile aus Stahlguss - für Straßenfahrzeuge darunter zum Absatz bestimmt	t t 1000 EUR	* 1 275 1 275 18 975	1 775 1 775 26 978	1 717 1 717 26 757	10 10
2452 10 300	- Lagerschalen darunter zum Absatz bestimmt	t t 1000 EUR	* - - -	- - -	- - -	- -
2452 10 400	- für Motoren und Antriebselemente darunter zum Absatz bestimmt	t t 1000 EUR	* 597 597 5 249	524 524 6 232	. . 5 690	5 5
2452 10 500	- für sonstige Maschinenbau- erzeugnisse darunter zum Absatz bestimmt	t t 1000 EUR	* 12 126 10 580 89 807	13 183 11 457 98 675	11 885 10 130 87 150	24 24
2452 10 900	- für sonstige Erzeugnisse darunter zum Absatz bestimmt	t t 1000 EUR	* 20 383 18 407 182 541	22 458 19 119 203 063	20 703 17 507 197 329	38 36
2452 20 000	Rohre aus Stahlschleuderguss darunter zum Absatz bestimmt	t t 1000 EUR	* - - -	- - -	- - -	- -
2452 30 000	Rohre, Rohrform-, Rohrverschluss- und Rohrverbindungsstücke, aus Gusstahl darunter zum Absatz bestimmt	t t 1000 EUR	* - - -	- - -	- - -	- -
2453 10 100	Leichtmetallgießereierzeugnisse Teile aus Leichtmetallguss - für Straßenfahrzeuge darunter zum Absatz bestimmt	t t 1000 EUR	* 140 672 99 171 630 293	150 315 108 063 671 599	142 484 102 766 636 855	78 71
2453 10 200	- Wellen, Lagerschalen darunter zum Absatz bestimmt	t t 1000 EUR	* . 303 2 866	. 306 2 682	. 278 2 668	7 7
2453 10 400	- für Motoren und Antriebselemente darunter zum Absatz bestimmt	t t 1000 EUR	* 57 216 34 332 214 674	61 125 37 841 235 319	56 376 35 404 215 790	56 47
2453 10 500	- für sonstige Maschinenbau- erzeugnisse darunter zum Absatz bestimmt	t t 1000 EUR	* 8 104 7 022 65 796	8 510 7 344 68 027	7 770 6 547 60 276	74 72
2453 10 900	- für sonstige Verwendungszwecke darunter zum Absatz bestimmt	t t 1000 EUR	* . 26 825 231 078	39 353 26 585 241 148	37 989 25 071 222 682	142 134
2454 10 100	Buntmetall-/Schwermetallgießerei- erzeugnisse Teile aus Buntmetall-/ Schwermetallguss - für Straßenfahrzeuge darunter zum Absatz bestimmt	t t 1000 EUR	* . 3 424 25 058	. 3 099 23 289	. 2 317 20 140	16 14
2454 10 200	- Wellen, Lagerschalen darunter zum Absatz bestimmt	t t 1000 EUR	* . . .	. . .	. . .	4 3

## 3 Produktion nach Güterarten - Deutschland

Melde-Nr.	Bezeichnung	Einheit		2. Vj 2011	1. Vj 2012	2. Vj 2012	2. Vj 2012 Anzahl der Unternehmen
1	2	3		4	5	6	7
2454 10 400	- für Motoren und Antriebselemente darunter zum Absatz bestimmt	t	*	122	111	104	6
		t		122	111	104	6
		1000 EUR		.	.	.	
2454 10 500	- für sonstige Maschinenbau- erzeugnisse darunter zum Absatz bestimmt	t	*	11 462	11 897	10 689	43
		t		915	1 073	922	33
		1000 EUR		14 093	15 228	13 529	
2454 10 900	- für sonstige Verwendungszwecke darunter zum Absatz bestimmt	t	*	14 624	14 239	13 539	90
		t		13 415	12 807	12 544	83
		1000 EUR		139 560	136 480	130 431	

Melde-Nr.	Bezeichnung	Einheit	2. Vj 2011	1. Vj 2012	2. Vj 2012	2. Vj 2012 Anzahl der Unternehmen
1	2	3	4	5	6	7
	Metallerzeugnisse					
	Stahl- und Leichtmetallbauerzeugnisse					
	Metallkonstruktionen					
	Vorgefertigte Gebäude aus Eisen, Stahl oder Aluminium					
	- Vorgefertigte Gebäude aus Eisen oder Stahl					
2511 10 303	- - Hallen ohne Einbauten	m <sup>2</sup> t	1 071 752 79 172	844 005 60 356	1 134 052 61 905	82 82
		1000 EUR	134 691	108 522	138 965	
2511 10 305	- - Hallen mit Einbauten	m <sup>2</sup> t	623 029 18 100	390 050 16 221	275 017 13 914	20 20
		1000 EUR	46 513	48 513	35 833	
2511 10 307	- - Stahl-Profilblech-Garagen; Gartenhäuser u.ä. Fertigteilbauten, aus Stahlblech	m <sup>2</sup> t	103 167 4 563	101 219 5 687	162 304 5 746	8 8
		1000 EUR	17 388	14 715	15 073	
2511 10 309	- - Andere Fertigteilbauten und bewohnbare Container	m <sup>2</sup> t	211 936 26 755	137 109 19 168	160 786 24 002	33 33
		1000 EUR	131 703	96 149	119 518	
2511 10 500	- Vorgefertigte Gebäude aus Aluminium	m <sup>2</sup> t	6 701 776	9 131 889	5 780 694	10 10
		1000 EUR	7 597	4 493	4 921	
	Andere Konstruktionen und Konstruktionsteile, aus Metall					
	Brücken und Brückenelemente, aus Eisen oder Stahl					
2511 21 003	- Verkehrsbrücken und Teile dafür	t	12 120	11 735	11 730	33
		1000 EUR	33 589	33 963	33 189	
2511 21 005	- Signal-, Rohr- und Kabelbrücken	t	301	231	216	4
		1000 EUR	832	.	.	
2511 22 000	Türme und Gittermaste, aus Eisen oder Stahl	t	59 152	61 744	70 875	30
		1000 EUR	103 838	105 071	130 672	
	Andere Konstruktionen und Konstruktionsteile, vorgearbeitete Bleche, Stäbe, Profile u. dgl., aus Eisen, Stahl oder Aluminium					
	- Gerüst-, Schalungs- oder Stützmaterial, aus Eisen oder Stahl					
2511 23 103	- - Strebaubau (z.B. Grubenstempel; ohne schreitenden hydraulischen Grubenausbau) und Zubehör	t	1 262	.	.	3
		1000 EUR	5 557	.	.	
2511 23 105	- - Streckenausbau (z.B. Streckenbögen) und Zubehör	t	23 768	24 923	22 949	9
		1000 EUR	21 952	24 255	19 996	
2511 23 107	- - Anderes Gerüst-, Schalungs- oder Stützmaterial, aus Eisen oder Stahl	t	57 406	48 099	52 807	48
		1000 EUR	137 793	115 673	131 904	
2511 23 300	- Schützen, Wehre u.a. Konstruktionen für den Wasserbau, aus Eisen oder Stahl	t	5 983	5 194	5 730	25
		1000 EUR	15 663	11 595	11 813	
2511 23 500	- Rollläden und andere Konstruktionen und Konstruktionsteile, ausschließlich oder hauptsächlich aus Stahlblech	t	182 433	180 663	180 286	272
		1000 EUR	461 251	442 274	462 643	
	- Andere Konstruktionen und zu Konstruktionszwecken vorgearbeitete Stäbe, Profile u. dgl. aus Eisen oder Stahl					
	- - Skelettkonstruktionen, Stütz- und Trägerkonstruktionen für den Anlagenbau sowie für andere Zwecke aus Eisen oder Stahl					
2511 23 611	- - - Skelettkonstruktionen für Hallen (z.B. Produktions-, Lager-, Fertigungs-, Freizeithallen)	t	71 038	63 869	69 859	135
		1000 EUR	144 901	130 108	141 221	
2511 23 612	- - - Skelettkonstruktionen für Büro-, Amts- und Anstaltsgebäude	t	1 835	1 499	2 369	22
		1000 EUR	5 125	4 175	6 403	
2511 23 613	- - - Skelettkonstruktionen für andere Gebäude (z.B. Bahnhöfe, Flughäfen)	t	20 804	18 991	23 959	65
		1000 EUR	64 481	55 821	70 306	

## 3 Produktion nach Güterarten - Deutschland

Melde-Nr.	Bezeichnung	Einheit	2. Vj 2011	1. Vj 2012	2. Vj 2012	2. Vj 2012 Anzahl der Unternehmen
1	2	3	4	5	6	7
2511 23 614	- - - Stütz- und Trägerkonstruktionen für den Anlagenbau (z.B. für Raffinerien, chemische Industrien, Hütten- und Kraftwerke)	t 1000 EUR	60 451 170 176	49 863 152 487	61 495 179 291	131
2511 23 615	- - - Stütz- und Trägerkonstruktionen für andere Zwecke	t 1000 EUR	116 251 233 152	99 815 204 767	116 450 218 225	244
2511 23 691	- - - Ortsfeste Gerüstkonstruktionen	t 1000 EUR	124 985 126 867	88 066 76 717	107 813 119 612	28
2511 23 692	- - - Dachstühle und Teile dafür (z.B. Be- und Überdachungen)	t 1000 EUR	2 570 5 604	2 404 5 112	2 664 5 608	20
2511 23 693	- - - Glasdachkonstruktionen (z.B. Wintergärten)	m <sup>2</sup> t 1000 EUR	91 316 5 018 25 572	105 481 6 354 30 696	162 125 9 684 47 629	46 46
2511 23 694	- - - Regale (ohne Fachbodenregale und Systemprofile)	t 1000 EUR	84 616 116 897	81 684 124 017	80 239 132 302	53
2511 23 695	- - - Stahlschutzplanken	t 1000 EUR	27 009 20 304	20 839 16 168	25 672 19 879	6
2511 23 696	- - - Abdeckungen (Lichtgitter) und Roste aus gewalzten oder stranggepressten Stahlprofilen (auch aus Rohren)	t 1000 EUR	73 225 192 041	77 717 193 209	75 055 192 152	163
2511 23 697	- - - Scheren- und Rollgitter	t 1000 EUR	. 987	. 938	. .	3
2511 23 699	- - - Geländer, Treppen, Markisen- gestelle u.a. Konstruktionen und zu Konstruktionszwecken vorgearbeitete Stäbe, Profile u.dgl., aus Eisen oder Stahl	t 1000 EUR	80 316 242 715	82 731 244 209	91 339 275 951	497
	- Konstruktionen und Konstruktions- teile sowie zu Konstruktions- zwecken vorgearbeitete Bleche, Profile u.dgl., aus Aluminium (z.B. vorgefertigte Fassadenele- mente; ohne Tore, Türen, Fenster usw.)					
2511 23 701	- - Skelettkonstruktionen	t 1000 EUR	3 913 26 210	3 718 24 364	4 026 27 913	42
2511 23 703	- - Bauelemente (ohne Tore, Türen, Fenster)	t 1000 EUR	83 152 409 717	73 406 273 782	103 651 392 512	157
2511 23 705	- - Rollläden	t 1000 EUR	6 794 60 654	5 212 46 871	6 611 60 625	32
2511 23 707	- - Scheren und Rollgitter	t 1000 EUR	717 2 130	705 2 010	801 2 474	6
2511 23 709	- - Andere Konstruktionen und Konstruktionsteile sowie zu Konstruktionszwecken vorgearbeitete Bleche, Profile u.dgl., aus Aluminium	t 1000 EUR	88 147 450 137	83 304 443 798	97 511 465 256	313
	Ausbaulemente aus Stahl und Aluminium					
	Tore, Türen, Fenster, deren Rahmen und Verkleidungen, Tor- und Türschwellen, aus Eisen, Stahl oder Aluminium					
	- aus Eisen oder Stahl					
	- - Tore, Türen, Fenster und Tor- und Türschwellen, deren Rahmen und Verkleidungen					
2512 10 301	- - - Garagentore (Schwing- und Kipptore)	St 1000 EUR	121 275 67 353	90 991 50 844	108 183 63 345	20
2512 10 302	- - - Rolltore	St 1000 EUR	. .	. .	. .	19
2512 10 303	- - - Sektionaltore	St 1000 EUR	. .	. .	. .	12
2512 10 304	- - - Schiebe- und Drehflügeltore	St 1000 EUR	19 655 23 920	15 051 22 190	18 185 25 191	38

## 3 Produktion nach Güterarten - Deutschland

Melde-Nr.	Bezeichnung	Einheit	2. Vj 2011	1. Vj 2012	2. Vj 2012	2. Vj 2012 Anzahl der Unternehmen
1	2	3	4	5	6	7
2512 10 305	- - - Andere Stahltore	St 1000 EUR	123 760 27 886	87 665 27 837	127 780 29 085	27
2512 10 306	- - - Feuerschutztüren	St 1000 EUR	144 493 73 572	156 660 70 924	141 749 74 035	99
2512 10 307	- - - Stahltürzargen	St 1000 EUR	360 179 32 861	336 559 31 838	346 807 33 824	24
2512 10 309	- - - Andere Türen, Tor- und Türschwellen, deren Rahmen und Verkleidungen	St 1000 EUR	234 807 76 368	246 538 77 743	237 452 82 586	94
2512 10 310	- - Fenster ohne Verglasung, deren Rahmen und Verkleidungen	St 1000 EUR	3 896 4 010	3 057 3 085	3 575 3 668	10
2512 10 320	- - Fenster mit Verglasung, deren Rahmen und Verkleidungen	St 1000 EUR	38 278 13 266	29 699 11 764	36 904 13 645	51
2512 10 501	- - - Rolltore	St 1000 EUR	4 979 7 896	5 338 7 853	4 807 8 148	37
2512 10 502	- - - Schiebe- und Drehflügeltore	St 1000 EUR	1 689 6 431	1 666 6 326	1 764 6 791	20
2512 10 503	- - - Sektionaltore	St 1000 EUR	1 647 4 826	1 301 4 111	1 619 4 866	26
2512 10 504	- - - Andere Tore	St 1000 EUR	2 700 7 511	2 183 6 365	2 032 6 092	23
2512 10 505	- - - Türen, Tor- und Türschwellen, deren Rahmen und Verkleidungen	St 1000 EUR	397 055 147 755	417 626 127 727	420 484 148 814	261
2512 10 507	- - Fenster ohne Verglasung, deren Rahmen und Verkleidungen	St 1000 EUR	152 083 28 237	111 333 18 266	108 074 24 090	47
2512 10 508	- - Fenster mit Verglasung, deren Rahmen und Verkleidungen	St 1000 EUR	216 079 194 636	186 718 174 625	222 273 206 884	319
2521 11 000	Heizkörper und -kessel für Zentralheizungen; Metallbehälter mit einem Fassungsvermögen von mehr als 300 l  Heizkörper und -kessel für Zentralheizungen, Teile dafür Heizkörper für Zentralheizungen, nicht elektrisch beheizt und Teile dafür	t 1000 EUR	43 306 96 893	41 811 92 522	38 333 89 495	21
2521 12 003	Zentralheizungskessel für die Warmwasser- und Niederdruckdampf-erzeugung - mit Gasbeheizung	St 1000 EUR	228 532 112 616	226 388 114 686	228 804 112 436	9
2521 12 005	- mit Ölbeheizung	St 1000 EUR	21 437 37 666	18 409 29 447	18 540 34 880	9
2521 12 007	- mit anderer Beheizung	St 1000 EUR	19 343 46 426	16 827 36 265	17 707 41 188	12
2521 13 000	Teile für Zentralheizungskessel	1000 EUR	45 080	49 640	43 625	12
2529 11 100	Sonstige Metallbehälter mit einem Fassungsvermögen von mehr als 300 l  Tanks, Sammelbehälter, Fässer, Bottiche und ähnliche Behälter (ohne solche für verdichtete oder verflüssigte Gase), aus Eisen, Stahl oder Aluminium, mit einem Fassungsvermögen von mehr als 300 l (ohne mechanische und wärmetechnische Einrichtungen) - für gasförmige Stoffe, aus Eisen oder Stahl (ohne solche für verdichtete oder verflüssigte Gase)	t 1000 EUR	5 400 29 577	4 608 21 181	4 778 25 307	32
2529 11 203	- für flüssige Stoffe, mit Innenauskleidung oder Wärmeschutzverkleidung, aus Eisen oder Stahl - - Heizungsboiler	t 1000 EUR	2 326 11 892	2 337 12 937	2 580 14 236	10

## 3 Produktion nach Güterarten - Deutschland

Melde-Nr.	Bezeichnung	Einheit	2. Vj 2011	1. Vj 2012	2. Vj 2012	2. Vj 2012 Anzahl der Unternehmen
1	2	3	4	5	6	7
2529 11 207	- - Behälter für chemische Stoffe	t 1000 EUR	1 384 11 317	1 446 15 039	1 582 13 706	19
2529 11 208	- - Andere Behälter für flüssige Stoffe, mit Innenauskleidung oder Wärmeschutzverkleidung, aus Eisen oder Stahl	t 1000 EUR	9 228 20 130	8 268 18 562	8 199 17 826	17
2529 11 303	- - Druckwasserkessel	t 1000 EUR	2 025 10 998	1 955 11 844	1 851 11 458	13
2529 11 309	- - Andere Behälter für flüssige Stoffe	t 1000 EUR	23 788 118 509	20 788 93 843	26 546 126 940	90
2529 11 503	- - für feste Stoffe, aus Eisen oder Stahl	t 1000 EUR	9 085 17 420	7 933 16 200	9 544 19 457	10
2529 11 509	- - Andere Behälter für feste Stoffe	t 1000 EUR	27 744 66 420	28 238 68 890	31 933 78 475	67
2529 11 700	- für Stoffe aller Art, aus Aluminium	t 1000 EUR	1 829 17 900	1 373 13 328	1 588 15 494	9
2529 12 000	Behälter für verdichtete oder verflüssigte Gase, aus Eisen oder Stahl sowie aus Aluminium	t 1000 EUR	22 690 58 939	19 554 59 943	19 913 64 877	30
	Dampfkessel (Dampferzeuger) (ohne Zentralheizungskessel); Kernreaktoren, Teile dafür					
	Dampfkessel (Dampferzeuger), Teile dafür					
	Dampfkessel (Dampferzeuger) für die Heißwasser- und Niederdruckdampferzeugung; Kessel zum Erzeugen von überhitztem Wasser					
2530 11 100	- Wasserrohrkessel	St 1000 EUR	. 8 160	95 20 492	90 20 602	6
2530 11 500	- Flammrohrkessel, Rauchrohrkessel u.a. Dampfkessel (einschl. kombinierter Kessel (Hybridkessel))	St 1000 EUR	. 30 491	708 26 095	686 34 429	8
2530 11 700	- Kessel zum Erzeugen von überhitztem Wasser	St 1000 EUR	. .	10 .	. .	2
	Hilfsapparate für Zentralheizungskessel, Dampfkessel und Kessel zum Erzeugen von überhitztem Wasser; Kondensatoren für Dampfkraftmaschinen					
2530 12 300	- Hilfsapparate für Zentralheizungskessel, Dampfkessel und Kessel zum Erzeugen von überhitztem Wasser	t 1000 EUR	6 381 49 091	6 887 53 755	4 968 41 058	13
2530 12 500	- Kondensatoren für Dampfkraftmaschinen	t 1000 EUR	. .	. .	. .	1
	Teile für Dampfkessel, Kessel zum Erzeugen von überhitztem Wasser, Hilfsapparate für Kessel und Kondensatoren für Dampfkraftmaschinen					
2530 13 300	- Teile für Dampfkessel, Kessel zum Erzeugen von überhitztem Wasser	1000 EUR	23 936	8 697	16 152	12
2530 13 500	- Teile für Hilfsapparate für Kessel und Kondensatoren für Dampfkraftmaschinen	1000 EUR	.	.	.	4
2530 21 000	Kernreaktoren, Teile dafür Kernreaktoren, außer Isotopentrennern	t 1000 EUR	- -	- -	- -	-
2530 22 000	Teile für Kernreaktoren, außer Isotopentrennern	1000 EUR	.	.	.	4
	Waffen und Munition, Teile dafür					
	Revolver, Pistolen, nicht-militärische Schusswaffen und ähnliche Geräte					
2540 12 300	- Revolver und Pistolen (ohne Schreckschuss-, Leucht-, Starterpistolen und -revolver u.ä Geräte)	St 1000 EUR	41 310 8 404	115 241 14 173	146 970 17 122	6

## 3 Produktion nach Güterarten - Deutschland

Melde-Nr.	Bezeichnung	Einheit	2. Vj 2011	1. Vj 2012	2. Vj 2012	2. Vj 2012 Anzahl der Unternehmen
1	2	3	4	5	6	7
2540 12 501	- Jagd- und Sportgewehre (auch Vorderlader) - - Sportgewehre (Kleinkaliber)	St 1000 EUR	4 816 1 588	.	.	4
2540 12 503	- - Büchsen	St 1000 EUR	17 098 18 676	1 685	3 223	6
2540 12 505	- - Flinten (einschl. kombinierter Jagdwaffen)	St 1000 EUR	1 680 4 534	1 591 3 936	1 914 4 395	4
2540 12 509	- - Andere Jagd- und Sportwaffen	St 1000 EUR	.	.	.	3
2540 12 700	- Andere Feuerwaffen (z.B. Schreckschuss-, Reizstoffwaffen, Leucht- und Starterpistolen, Bolzenviertötungsapparate)	St 1000 EUR	.	138 359	.	4
2540 12 900	- Andere Waffen (z.B. Feder- Luft- und Gasdruckwaffen, Schlagstöcke usw.; ohne Säbel, Bajonette u.a. blanke Waffen)	St 1000 EUR	.	.	.	5
2540 13 001	Patronen u.a. Munition und Geschosse Teile dafür, für zivile Zwecke	1000 St 1000 EUR	4 825	5 843	6 025	4
2540 14 001	Teile und Zubehör für Revolver, Pistolen u.a. Waffen, für zivile Zwecke	1000 EUR	21 627	20 554	20 886	18
2550 11 341	Schmiede-, Blechformteile, gewalzte Ringe und pulvermetallurgische Erzeugnisse  Freiformschmiedestücke, Kaltfließpressteile, Gesenkschmiedeteile, Blechformteile, aus Stahl und NE-Metall  Freiformschmiedestücke, Kaltfließpressteile, aus Stahl und NE-Metall - Freiformschmiedestücke, aus Stahl und NE-Metall - - Freiformschmiedestücke aus Stahl	t 1000 EUR	20 535 146 211	16 213 60 315	15 292 58 138	12
2550 11 343	- - - Wellen aus Stahl - - - Andere Freiformschmiedestücke aus Stahl	t 1000 EUR	17 252 43 739	18 196 47 321	15 896 40 777	15
2550 11 345	- - - Geschmiedete und gewalzte Ringe bis 125 kg Rohgewicht	t 1000 EUR	866 6 349	844 7 139	801 6 460	16
2550 11 347	- - - Andere Freiformschmiedestücke bis 125 kg Rohgewicht	t 1000 EUR	35 646 77 775	41 321 101 506	35 375 85 275	20
2550 11 349	- - - Geschmiedete und gewalzte Ringe über 125 kg Rohgewicht	t 1000 EUR	27 594 138 526	31 424 110 042	28 658 94 776	21
2550 11 370	- - - Andere Freiformschmiedestücke über 125 kg Rohgewicht -- Freiformschmiedestücke aus NE-Metall	t 1000 EUR	252 6 171	338 6 138	254 5 133	4
2550 11 510	- Kaltfließpressteile aus Stahl und NE-Metall - - aus Stahl - - - für Straßenfahrzeuge	t 1000 EUR	27 344 100 466	27 709 104 637	26 227 100 084	27
2550 11 520	- - - Wellen	t 1000 EUR	572 4 049	651 4 241	662 4 054	6
2550 11 530	- - - für Motoren und Antriebs- elemente	t 1000 EUR	4 334 16 272	4 680 17 964	3 972 15 366	9
2550 11 540	- - - für sonstige Maschinen- bauerzeugnisse	t 1000 EUR	2 615 9 268	3 153 11 181	3 204 9 843	16
2550 11 560	- - - für elektrotechnische Erzeugnisse	t 1000 EUR	350 2 881	336 2 855	355 2 495	5
2550 11 570	- - - für sonstige Verwendungs- zwecke	t 1000 EUR	17 711 35 144	15 945 33 808	13 218 31 589	21
2550 11 580	- - aus NE-Metall	t 1000 EUR	2 924 39 137	3 197 37 885	3 024 36 528	19
2550 12 100	Gesenkschmiedeteile aus Stahl und NE-Metall - aus Stahl - - für Straßenfahrzeuge	t 1000 EUR	260 955 500 189	270 062 515 893	245 176 466 953	44

## 3 Produktion nach Güterarten - Deutschland

Melde-Nr.	Bezeichnung	Einheit	2. Vj 2011	1. Vj 2012	2. Vj 2012	2. Vj 2012 Anzahl der Unternehmen
1	2	3	4	5	6	7
2550 12 200	- - Wellen und Teile für Wälzlager	t 1000 EUR	.	.	.	2
2550 12 300	- - für Motoren und Antriebs- elemente	t 1000 EUR	68 861 176 206	68 444 173 550	62 130 158 411	9
2550 12 400	- - für Maschinen, Apparate und Geräte für die Land- und Forstwirtschaft oder den Gartenbau	t 1000 EUR	6 506 13 710	7 574 14 059	7 423 14 116	13
2550 12 500	- - für Hebezeuge und Förder- mittel	t 1000 EUR	3 970 19 251	4 212 20 061	3 714 19 556	12
2550 12 600	- - für Bau und Baustoffmaschinen	t 1000 EUR	8 262 26 181	9 034 29 717	7 686 25 935	13
2550 12 700	- - für sonstige Maschinenbau- erzeugnisse	t 1000 EUR	18 958 62 660	18 045 58 364	15 412 50 768	27
2550 12 800	- - für sonstige Verwendungszwecke	t 1000 EUR	30 501 99 915	32 904 107 972	31 746 101 860	39
2550 12 900	- aus NE-Metall	t 1000 EUR	11 675 127 403	12 563 138 750	12 074 131 151	18
2550 13 100	Blechformteile, aus Stahl und NE-Metall - aus Stahl - - für Straßenfahrzeuge	t 1000 EUR	681 077 1 574 202	704 690 1 617 085	664 373 1 534 563	242
2550 13 200	- - für Motoren und Antriebselemente	t 1000 EUR	15 014 73 359	16 061 74 469	16 253 70 046	40
2550 13 300	- - für sonstige Maschinenbau- erzeugnisse	t 1000 EUR	66 535 180 681	72 577 197 113	68 093 187 767	171
2550 13 400	- - für elektrotechnische Erzeugnisse	t 1000 EUR	49 867 249 226	50 491 243 213	47 164 233 324	139
2550 13 500	- - für sonstige Verwendungszwecke	t 1000 EUR	302 002 993 470	300 023 1 000 245	297 998 972 764	479
2550 13 700	- aus NE-Metall	t 1000 EUR	27 756 225 781	28 901 223 114	26 504 209 098	150
2550 20 201	Pulvermetallurgische Erzeugnisse aus Stahlpulver oder NE-Metallpulver - aus Stahlpulver - - für Straßenfahrzeuge	t 1000 EUR	6 709 67 630	6 714 68 291	5 937 61 484	9
2550 20 203	- - für Maschinenbauerzeugnisse	t 1000 EUR	554 8 586	591 9 413	518 8 657	5
2550 20 205	- - für elektrotechnische Erzeugnisse	t 1000 EUR	.	.	.	2
2550 20 209	- - für sonstige Verwendungszwecke	t 1000 EUR	7 697 51 158	8 064 56 217	8 069 54 418	11
2550 20 800	- aus NE-Metallpulver	t 1000 EUR	1 092 63 286	1 057 68 903	933 60 633	11
2561 11 300	Oberflächenveredlung, Wärmebehandlung und Mechanik, a.n.g.  Oberflächenveredlung und Wärmebehandlung  Überzüge von Metallen Metallische Überzüge - durch Aufschmelzen	1000 EUR	155 644	122 658	142 441	108
2561 11 500	- durch Warmspritzen	1000 EUR	50 653	48 577	47 239	26
2561 11 700	- Zinküberzug durch Elektrolyse und chemische Verfahren	1000 EUR	162 871	162 638	159 037	125
2561 11 900	- Andere metallische Überzüge (z.B. Nickel-, Kupfer-, Chromüberzüge, vergolden, versilbern, platinie- ren) durch Elektrolyse und chemische Verfahren	1000 EUR	268 761	257 550	247 452	185
2561 12 300	Nichtmetallische Überzüge - Kunststoffüberzüge	1000 EUR	78 463	61 801	65 038	75
2561 12 500	- Andere Überzüge (z.B. wirbelsintern, phosphatieren, gummieren usw.)	1000 EUR	38 088	38 535	38 386	56



## 3 Produktion nach Güterarten - Deutschland

Melde-Nr.	Bezeichnung	Einheit	2. Vj 2011	1. Vj 2012	2. Vj 2012	2. Vj 2012 Anzahl der Unternehmen
1	2	3	4	5	6	7
2561 21 000	Andere Veredlung von Metallen Wärmebehandlung von Metallen (ohne metallische Überzüge), (z.B. härten, vergüten)	1000 EUR	201 181	214 317	205 285	118
2561 22 300	Andere Veredlung von Metall- oberflächen - Lackierung, Glasur	1000 EUR	184 495	184 108	182 299	184
2561 22 500	- Anodische Oxidation (Eloxieren)	1000 EUR	105 670	110 179	102 908	89
2561 22 700	- Hochvakuumverdampfung (CVD/PVD)	1000 EUR	93 941	103 793	92 443	31
2561 22 900	- Andere Veredlung von Metallober- flächen, a.n.g. (z.B. entgraten, sandstrahlen)	1000 EUR	332 863	347 138	334 561	219
	Mechanikleistungen, a.n.g.					
	Drehteile aus Metall					
2562 10 310	- Drehteile aus Metall für Armaturen sonstige Maschinenbauerzeugnisse, Straßen-, Luft- und Raumfahrzeuge - - für Armaturen (einschl. Sanitär- armaturen	t 1000 EUR	14 257 118 271	13 634 120 697	12 645 113 322	68
2562 10 330	- - für sonstige Maschinenbauerzeugnisse	t 1000 EUR	34 745 271 660	37 545 308 613	35 904 296 534	337
2562 10 350	- - für Straßenfahrzeuge	t 1000 EUR	68 089 533 758	73 715 575 064	68 823 529 798	167
2562 10 370	- - für Luft- und Raumfahrzeuge	t 1000 EUR	1 207 13 330	291 14 199	272 13 839	25
2562 10 530	- Drehteile aus Metall für elektrotechnische, feinmechanische und optische Erzeugnisse - - für elektrotechnische Erzeugnisse	t 1000 EUR	5 814 76 511	5 111 73 989	5 136 73 130	73
2562 10 550	- - feinmechanische und optische Erzeugnisse	t 1000 EUR	2 037 55 263	2 259 58 666	2 056 55 658	66
2562 10 700	- Drehteile aus Metall für sonstige Erzeugnisse	t 1000 EUR	45 349 470 704	47 130 512 117	45 667 484 463	418
2562 20 001	Andere Mechanikleistungen, a.n.g. - Schlosser und Schweißerarbeiten an metallischen Werkstücken	1000 EUR	541 507	582 689	584 330	636
2562 20 003	- Schleifarbeiten an metallischen Werkstücken	1000 EUR	174 522	155 901	153 394	142
2562 20 008	- Sonstige Mechanikleistungen, a.n.g.	1000 EUR	381 722	404 284	400 817	379
	Schneidwaren; Werkzeuge; Schlösser und Beschläge, aus unedlen Metallen					
	Schneidwaren und Bestecke, aus unedlen Metallen					
	Messer (ohne solche für Maschinen); Griffe und Klingen für Messer; Scheren und Scherenblätter					
2571 11 150	- Tischmesser (ohne Fisch- und Buttermesser) mit feststehender Klinge - - mit Griffen aus nicht rostendem Stahl	1000 St 1000 EUR	. 320	. .	. .	3
2571 11 300	- - Andere Tischmesser	1000 St 1000 EUR	. .	. .	. .	1
2571 11 453	- - geschmiedet, aus Edelstahl	1000 St 1000 EUR	1 525 23 274	1 425 23 627	1 303 22 463	5
2571 11 458	- - Andere Messer	1000 St 1000 EUR	3 549 12 740	3 568 11 836	4 248 11 664	11
2571 11 600	- Messer mit nicht feststehender Klinge (einschl. Klappmessern für den Gartenbau)	1000 St 1000 EUR	. .	- -	- -	-
2571 11 750	- Griffe, aus unedlen Metallen und Klingen für Messer (einschl. technischer Klingen)	1000 St 1000 EUR	. .	. .	. .	4

## 3 Produktion nach Güterarten - Deutschland

Melde-Nr.	Bezeichnung	Einheit	2. Vj 2011	1. Vj 2012	2. Vj 2012	2. Vj 2012 Anzahl der Unternehmen
1	2	3	4	5	6	7
2571 11 903	- Scheren und Scherenblätter - - geschmiedet, aus Stahl	1000 St 1000 EUR	426 4 356	548 4 648	499 4 321	8
2571 11 905	- - geschmiedet, aus Edelstahl	1000 St 1000 EUR	676 4 367	836 5 144	626 4 387	3
2571 11 909	- - Andere Scheren und Scherenblätter	1000 St 1000 EUR	267 .	273 .	406 .	3
2571 12 300	Rasierapparate, Rasiermesser, Rasierklingen u.a. Teile für Rasierapparate und -messer - Rasiermesser und Rasierapparate (ohne elektrische), Teile davon (ohne Rasierklingen)	1000 EUR	.	.	.	2
2571 12 800	- Rasierklingen (einschl. Rasierklingenrohlinge im Band)	1000 St 1000 EUR	712 386 102 162	722 488 103 266	683 938 112 189	4
2571 13 300	Andere Schneidwaren; Instrumente und Zusammenstellungen für die Hand- und Fußpflege - Papier-, Radiermesser, Brief- öffner, Bleistiftspitzer und Klingen dafür	1000 EUR	4 400	3 846	4 348	4
2571 13 500	- Instrumente und Zusammen- stellungen, für die Hand- oder Fußpflege (einschl. Nagelfeilen)	1000 EUR	3 321	3 355	3 360	8
2571 13 700	- Andere Schneidwaren (z.B. Haarschneide- und -scherapparate; Spalt-, Hack-, Wiegemesser für Metzger oder Küchengebrauch)	1000 St 1000 EUR	.	.	.	1
2571 14 300	Löffel, Gabeln, Schöpfkellen, Schaumlöffel, Tortenheber, Fisch- messer, Buttermesser, Zucker- zangen u.ä. Erzeugnisse - aus nicht rostenden Stahl oder anderem unedlen Metall	1000 St 1000 EUR	2 459 4 169	.	3 374 7 510	9
2571 14 800	- aus verschiedenen Basismetallen, versilbert, vergoldet oder platiniiert	1000 St 1000 EUR	13 257	.	.	1
2571 15 000	Säbel, Degen, Bajonette, Lanzen u.a. blanke Waffen, Teile und Scheiden dafür	kg 1000 EUR	.	.	.	2
2572 11 300	Schlösser und Beschläge, aus unedlen Metallen  Vorhängeschlösser und Schlösser; Verschlüsse und Verschlussbügel, Schlüssel, Teile dafür; Beschläge aus unedlen Metallen  Vorhängeschlösser, Schlösser für Kraftfahrzeuge und Möbel, aus unedlen Metallen	St 1000 EUR	409 491 3 271	382 274 2 782	404 001 2 720	9
2572 11 500	- Schlösser für Kraftfahrzeuge	St 1000 EUR	33 193 391 154 758	34 336 439 162 723	34 299 953 154 411	16
2572 11 703	- Möbelschlösser - - Zylindermöbelschlösser	St 1000 EUR	2 869 393 6 193	3 013 499 6 513	2 915 106 6 142	11
2572 11 709	- - Andere Möbelschlösser	St 1000 EUR	5 072 997 4 506	5 500 604 4 767	4 404 833 4 498	8
2572 12 300	Andere Schlösser und Sicherheits- riegel, aus unedlen Metallen - Zylinderschlösser für Gebäudetüren	St 1000 EUR	2 495 243 22 712	2 629 073 24 124	2 500 968 23 290	15
2572 12 500	- Andere Schlösser für Gebäudetüren	St 1000 EUR	5 589 059 34 037	5 048 945 39 155	4 833 849 34 527	18
2572 12 703	- Schlösser für Panzerschränke, andere Schlösser und Sicherheits- riegel - - Schlösser für Panzerschränke	St 1000 EUR	467 009 4 979	549 714 5 924	497 949 5 407	4
2572 12 705	- - Rohrrahmenschlösser	St 1000 EUR	.	1 331	.	3
2572 12 708	- - Andere Schlösser u. Sicherheits- riegel, a.n.g., z.B. Fahrradschlösser, Schlösser für Täschnerwaren	St 1000 EUR	7 943 861 26 729	5 959 386 24 487	6 571 283 25 294	17

## 3 Produktion nach Güterarten - Deutschland

Melde-Nr.	Bezeichnung	Einheit	2. Vj 2011	1. Vj 2012	2. Vj 2012	2. Vj 2012 Anzahl der Unternehmen
1	2	3	4	5	6	7
2572 13 300	Verschlüsse und Verschlussbügel mit Schloss, aus unedlen Metallen; Schlüssel, gesondert gestellt sowie teile für Schlösser und Sicherheitsriegel, aus unedlen Metallen - Verschlüsse und Verschlussbügel mit Schloss	kg 1000 EUR	830 561 12 421	791 075 11 414	715 605 11 263	7
2572 13 500	- Schlüssel, gesondert gestellt (auch Rohlinge)	kg 1000 EUR	66 245 9 076	68 818 10 371	58 725 8 846	15
2572 13 705	- Teile für Schlösser und Sicherheitsriegel - - Schließzylinder für Türen	St 1000 EUR	2 216 821 48 297	2 474 094 54 595	2 290 523 47 998	11
2572 13 709	- - Andere Teile für Schlösser und Sicherheitsriegel	1000 EUR	24 124	27 370	25 081	19
2572 14 101	Beschläge u.ä. Erzeugnisse für Kraftfahrzeuge, Türen, Fenster, Möbel, Koffer u.a. derartige Waren, aus unedlen Metallen; automatische Türschließer, aus unedlen Metalle - Scharniere - - Scharniere, Bänder und Fitschen, für Möbel	kg 1000 EUR	2 330 291 28 908	2 707 337 32 454	2 675 990 31 667	7
2572 14 103	- - Scharniere, Bänder, Fitschen und Gehänge, für Bauten	kg 1000 EUR	894 082 5 869	982 741 5 470	907 991 5 726	7
2572 14 105	- - Scharniere für Kraftfahrzeuge	kg 1000 EUR	7 098 306 48 232	8 219 278 55 362	7 422 855 51 260	3
2572 14 109	- - Andere Scharniere	kg 1000 EUR	571 273 4 395	786 814 4 667	645 741 4 827	11
2572 14 200	- Laufrädchen oder -rollen	kg 1000 EUR	12 828 859 69 748	13 548 663 74 161	12 532 968 69 395	10
2572 14 300	- Andere Beschläge u.ä Waren für Kraftfahrzeuge	kg 1000 EUR	52 753 918 391 278	53 230 297 404 800	51 524 368 366 801	37
2572 14 433	- Baubeschläge - - für Fenster und Türen, aus Eisen oder Stahl - - - Fensterbeschläge	kg 1000 EUR	27 650 530 193 372	25 982 803 141 440	31 252 105 184 554	22
2572 14 435	- - - Türbeschläge	kg 1000 EUR	7 006 474 61 712	7 468 252 64 580	7 085 824 59 804	24
2572 14 453	- - - für Fenster und Türen, aus anderen unedlen Metallen - - - Fensterbeschläge	kg 1000 EUR	2 134 908 25 651	1 801 729 23 353	1 731 919 21 480	13
2572 14 455	- - - Türbeschläge	kg 1000 EUR	2 482 744 53 056	2 747 561 58 831	2 536 562 54 479	19
2572 14 499	- - Andere Baubeschläge	kg 1000 EUR	9 072 486 60 176	7 809 557 55 695	8 298 315 56 116	27
2572 14 503	- Beschläge für Möbel aus unedlen Metallen - - Möbelinnenbeschläge	t 1000 EUR	101 675 218 064	109 264 230 861	99 062 206 162	33
2572 14 505	- - Möbelaußenbeschläge	t 1000 EUR	1 568 13 472	1 874 15 407	1 639 13 808	7
2572 14 601	- - Andere Beschläge u.ä. Waren (z.B. für Täschnerwaren, Herde, Öfen, Fahrzeuge, Fenster-, Türvorhänge usw.) - - für Fenster- und Türvorhänge	kg 1000 EUR	1 335 268 11 544	1 300 901 11 766	1 141 302 10 736	9
2572 14 603	- - für Täschnerwaren	kg 1000 EUR	152 313 965	137 148 1 375	131 962 846	3
2572 14 609	- - für andere Zwecke	kg 1000 EUR	6 520 331 46 179	6 686 489 48 728	6 323 049 45 987	24
2572 14 700	- Automatische Türschließer	kg 1000 EUR	91 380	100 636	97 823	7
2572 14 800	- Kleiderhaken, Huthalter, Konsolen, Stützen u.ä. Waren	t 1000 EUR	16 423	14 280	.	9
2573 10 100	Werkzeuge Handwerkzeuge für die Landwirtschaft, den Gartenbau oder die Forstwirtschaft - Spaten und Schaufeln	St 1000 EUR	.	254 062 1 754	282 309 1 979	4

## 3 Produktion nach Güterarten - Deutschland

Melde-Nr.	Bezeichnung	Einheit	2. Vj 2011	1. Vj 2012	2. Vj 2012	2. Vj 2012 Anzahl der Unternehmen
1	2	3	4	5	6	7
2573 10 200	- Gabeln	St 1000 EUR	.	.	.	1
2573 10 300	- Spitzhacken, Hacken aller Art, Rechen und Schaber	St 1000 EUR	264 173 1 982	297 715 2 256	185 724 1 486	5
2573 10 400	- Äxte, Beile, Häpen u.ä. Werkzeuge zum Hauen oder Spalten	St 1000 EUR	338 720 2 130	318 646 2 285	314 355 2 077	3
2573 10 500	- Garten-, Rosenscheren u.ä. mit einer Hand zu betätigende Scheren (einschl. Geflügelscheren)	St 1000 EUR	.	.	.	2
2573 10 600	- Heckenscheren, Baumscheren u.ä. mit zwei Händen zu betätigende Scheren	St 1000 EUR	.	.	.	2
2573 10 700	- Andere Handwerkzeuge (ohne Klappmesser) für Landwirtschaft, Gartenbau oder Forstwirtschaft	St 1000 EUR	.	.	.	4
2573 20 100	Handsägen; Sägeblätter aller Art (einschl. Fräs-sägeblätter und nicht gezahnter Sägeblätter) - Handsägen	kg 1000 EUR	680 996 5 166	854 184 5 818	693 287 5 417	6
2573 20 200	- Bandsägeblätter - Kreissägeblätter (einschl. Fräs-sägeblättern) mit arbeitendem Teil aus Stahl	kg 1000 EUR	2 683 571 56 970	2 592 551 54 638	2 469 011 51 292	7
2573 20 301	- - für die Metallbearbeitung	kg 1000 EUR	978 347 7 755	1 001 300 7 904	875 100 7 246	10
2573 20 309	- - für die Bearbeitung anderer Stoffe - Kreissägeblätter (einschl. Fräs-sägeblättern) mit arbeitendem Teil aus anderen Stoffen, einschl. Teile dafür	kg 1000 EUR	635 766 5 326	557 458 4 295	543 727 4 255	4
2573 20 501	- - Segmentsägeblätter, mit arbeitendem Teil aus gesinterten Hartmetallen	kg 1000 EUR	.	.	.	1
2573 20 502	- - Segmentsägeblätter, mit arbeitendem Teil aus Diamant oder agglomerierten Diamanten	kg 1000 EUR	272 873 3 704	201 289 2 773	259 739 3 601	6
2573 20 508	- - Andere Kreissägeblätter, mit arbeitendem Teil aus gesinterten Hartmetallen	kg 1000 EUR	290 460 11 806	250 513 10 509	227 949 9 479	6
2573 20 509	- - Andere Kreissägeblätter, mit arbeitendem Teil aus Diamant oder agglomerierten Diamanten	kg 1000 EUR	56 766 3 143	39 383 2 411	46 936 2 656	6
2573 20 930	- Langsägeblätter, andere Sägeblätter - - Langsägeblätter für die Metallbearbeitung - - Andere Sägeblätter mit arbeitendem Teil aus Stahl, für die Metallbearbeitung sowie mit arbeitendem Teil aus anderen Stoffen für die Bearbeitung aller Stoffe	kg 1000 EUR	93 318 2 788	59 960 2 254	49 912 1 614	6
2573 20 952	- - mit arbeitendem Teil aus Stahl und gesinterten Hartmetallen, für die Metallbearbeitung	kg 1000 EUR	.	.	.	2
2573 20 955	- - mit arbeitendem Teil aus gesinterten Hartmetallen, für die Bearbeitung anderer Stoffe	kg 1000 EUR	174 473 3 947	222 364 4 468	205 905 3 982	4
2573 20 957	- - mit arbeitendem Teil aus Diamant oder agglomerierten Diamanten	kg 1000 EUR	6 762 1 074	7 992 1 141	7 098 1 073	3
2573 20 990	- - Andere Sägeblätter mit arbeitendem Teil aus Stahl für die Bearbeitung anderer Stoffe, z.B. Sägeketten	kg 1000 EUR	107 452 3 634	96 269 .	132 179 5 058	4

## 3 Produktion nach Güterarten - Deutschland

Melde-Nr.	Bezeichnung	Einheit	2. Vj 2011	1. Vj 2012	2. Vj 2012	2. Vj 2012 Anzahl der Unternehmen
1	2	3	4	5	6	7
	Andere Handwerkzeuge					
	- Feilen, Raspeln, Pinzetten, Kneifzangen, andere Zangen u.ä.					
	Handwerkzeuge					
2573 30 130	- - Feilen, Raspeln u.ä. Werkzeuge	kg 1000 EUR	.	2 908	2 572	5
2573 30 150	- - Pinzetten	kg 1000 EUR	-	-	-	-
2573 30 170	- - Kneifzangen und andere Zangen (auch zum Schneiden) u.ä. Werkzeuge (ohne Lochzangen)	kg 1000 EUR	3 475 339 59 205	2 932 679 62 399	2 706 775 58 927	23
	- Scheren zum Schneiden von Metallen u.ä., Rohr-, Bolzenschneider, Locheisen, Lochzangen u.ä. Werkzeuge					
2573 30 230	- - Scheren zum Schneiden von Metallen u.ä. Werkzeuge	kg 1000 EUR	.	210 458 4 588	190 113 4 094	5
2573 30 250	- - Rohr-, Bolzenschneider, Locheisen, Lochzangen u.ä. Werkzeuge	kg 1000 EUR	109 105 3 140	136 023 4 164	117 544 4 024	8
	- Von Hand zu betätigende Schrauben- u. Spanschlüssel, Steckschlüsselsätze					
2573 30 330	- - Schrauben- und Spanschlüssel, mit nicht verstellbarer Spannweite	kg 1000 EUR	1 490 673 20 171	1 582 563 24 249	1 445 198 22 234	14
2573 30 350	- - Schrauben- und Spanschlüssel, mit verstellbarer Spannweite	kg 1000 EUR	73 412 777	77 936 954	78 379 1 000	3
2573 30 370	- - Steckschlüsselsätze, auswechselbar (auch mit Halter, Verbindungs- und Antriebsteilen)	kg 1000 EUR	1 974 649 29 696	2 100 862 32 449	1 974 119 31 397	13
	- Bohrwerkzeuge, Gewindeschneid- und Gewindebohrwerkzeuge; Hämmer und Fäustel; Hobel, Stechbeitel u.ä. Schneidwerkzeuge, für die Holzbearbeitung					
2573 30 530	- - Bohrwerkzeuge, Gewindeschneid- und Gewindebohrwerkzeuge	kg 1000 EUR	29 138 497	23 126 434	22 381 386	5
2573 30 550	- - Hämmer und Fäustel	kg 1000 EUR	457 653 3 578	434 143 3 454	435 688 3 440	4
2573 30 570	- - Hobel, Stech-, Hohlbeitel u.ä. Schneidwerkzeuge, für die Holzbearbeitung	kg 1000 EUR	19 322 790	29 735 1 067	19 072 960	4
	- Schraubenzieher, Haushaltswerkzeuge					
2573 30 630	- - Schraubenzieher (Schraubendreher)	kg 1000 EUR	1 729 957 20 092	1 758 632 20 477	1 559 366 17 936	11
2573 30 650	- - Haushaltswerkzeuge (z.B. nicht elektrische Dosenöffner, Schraubenzieher, Entkerner)	kg 1000 EUR	595 011 9 486	614 253 10 016	548 673 9 185	7
	- Werkzeuge für Maurer, Former Gießer u.ä.; Werkzeuge zum Niet-, Befestigen von Bolzen, Dübeln; Glasschneider, Aufreiber, Nietzieher u.ä. Handwerkzeuge, a.n.g.					
2573 30 730	- - Werkzeuge für Maurer, Former und Gießer, Zementarbeiter, Gipser und Maler	kg 1000 EUR	747 756 5 206	588 007 6 095	515 187 5 409	12
2573 30 770	- - Niet-, Bolzenschieß u.ä. Geräte, Glasschneider, Aufreiber, Nietzieher usw., Heftklammer-, Federdruckgeräte und andere Handwerkzeuge	kg 1000 EUR	1 239 133 22 071	1 142 631 25 081	1 109 479 27 624	17
	- Lötlampen u. dgl.; Schraubstöcke, Schraubzwingen u. dgl.; Ambosse; tragbare Feldschmieden; Schleifapparate zum Hand- oder Fußbetrieb					
2573 30 830	- - Lötlampen u.dgl.	kg 1000 EUR	-	-	-	-
2573 30 850	- - Schraubstöcke, Schraubzwingen u. dgl., Feilkloben u.ä. Spannerwerkzeuge	kg 1000 EUR	928 786 8 642	1 070 505 9 408	919 104 8 147	7
2573 30 870	- - Ambosse; tragbare Feldschmieden; Schleifapparate zum Hand- oder Fußbetrieb	kg 1000 EUR	.	.	.	2

Melde-Nr.	Bezeichnung	Einheit	2. Vj 2011	1. Vj 2012	2. Vj 2012	2. Vj 2012 Anzahl der Unternehmen
1	2	3	4	5	6	7
	Auswechselbare Werkzeuge zur Verwendung in mechanischen oder nicht mechanischen Handwerkzeugen, auch kraftbetrieben, oder in Werkzeugmaschinen					
	- Werkzeuge zum Herstellen von Innen- und Außengewinden					
	- - Werkzeuge zum Herstellen von Innengewinden, für die Metallbearbeitung					
2573 40 141	- - - Werkzeuge zum Herstellen von Innengewinden, mit aus arbeitendem Teil gesinterten Hartmetallen, für die Metallbearbeitung	kg 1000 EUR	3 035 960	.	2 292 920	5
2573 40 149	- - - Werkzeuge zum Herstellen von Innengewinden, mit arbeitendem Teil aus anderen Stoffen für die Metallbearbeitung	kg 1000 EUR	1 159 713 67 936	1 198 143 73 020	1 201 873 71 972	13
	- - Werkzeuge zum Herstellen von Außengewinden, für die Metallbearbeitung					
2573 40 161	- - - Gewindewalzwerkzeuge für Außengewinde, (z.B. Gewindevalzrollen, -backen, -walzköpfe), für die Metallbearbeitung	kg 1000 EUR	105 327 8 750	138 033 9 795	140 944 9 898	7
2573 40 169	- - - Gewindeschneidwerkzeuge für Außengewinde für die Metallbearbeitung	kg 1000 EUR	33 987 6 461	44 897 7 223	37 845 6 561	6
2573 40 190	- - Andere Werkzeuge zum Herstellen von Innen- und Außengewinden	kg 1000 EUR	422	352	359	4
	- Bohrwerkzeuge mit arbeitendem Teil aus Diamant oder gesinterten Hartmetallen, Mauerbohrer					
2573 40 230	- - Bohrwerkzeuge mit arbeitendem Teil aus Diamant oder agglomeriertem Diamant	kg 1000 EUR	12 144 8 998	16 960 8 742	18 286 9 201	7
2573 40 250	- - Mauerbohrer mit arbeitendem Teil aus anderen Stoffen	kg 1000 EUR	2 787 414 28 787	2 716 234 29 453	2 448 361 30 021	7
2573 40 270	- - Bohrwerkzeuge mit arbeitendem Teil aus gesinterten Hartmetallen, für die Metallbearbeitung	kg 1000 EUR	1 056 640 95 622	1 247 837 106 460	1 287 454 107 819	31
	- Bohrwerkzeuge für die Metallbearbeitung (ohne solche mit arbeitendem Teil aus gesinterten Hartmetallen), andere Bohrwerkzeuge					
2573 40 310	- - Bohrwerkzeuge für die Metallbearbeitung mit arbeitendem Teil aus Schnellarbeitsstahl	kg 1000 EUR	1 640 860 35 263	1 718 297 38 017	1 705 498 37 062	15
2573 40 330	- - Bohrwerkzeuge für die Metallbearbeitung mit arbeitendem Teil aus anderen Stoffen	kg 1000 EUR	130 582 22 406	180 276 24 491	147 711 23 398	12
2573 40 350	- - Andere Bohrwerkzeuge	kg 1000 EUR	431 022 10 626	358 216 10 397	333 219 8 962	10
2573 40 370	- Reibahlen, Ausbohr- und Räumwerkzeuge mit arbeitendem Teil aus Diamant oder agglomeriertem Diamant	kg 1000 EUR	15 154 4 462	12 757 4 845	14 166 5 920	4
	- Reibahlen und Ausbohrwerkzeuge, für die Metallbearbeitung					
2573 40 441	- - Reibahlen und Ausbohrwerkzeuge, mit arbeitendem Teil aus gesinterten Hartmetallen für die Metallbearbeitung	kg 1000 EUR	221 154 22 069	237 734 23 233	208 299 21 388	17
2573 40 449	- - Reibahlen und Ausbohrwerkzeuge, mit arbeitendem Teil aus anderen Stoffen für die Metallbearbeitung	kg 1000 EUR	196 839 11 643	187 738 11 754	166 378 10 526	17
2573 40 450	- Reibahlen, Ausbohrwerkzeuge und Räumwerkzeuge (ohne solche für die Metallbearbeitung)	kg 1000 EUR	- -	- -	- -	-
2573 40 480	- - Räumwerkzeuge für die Metallbearbeitung	kg 1000 EUR	399 553 14 906	447 583 18 030	404 487 15 580	9

## 3 Produktion nach Güterarten - Deutschland

Melde-Nr.	Bezeichnung	Einheit	2. Vj 2011	1. Vj 2012	2. Vj 2012	2. Vj 2012 Anzahl der Unternehmen
1	2	3	4	5	6	7
2573 40 503	- Fräswerkzeuge mit arbeitendem Teil aus gesinterten Hartmetallen, für die Metallbearbeitung - - Wälzfräswerkzeuge, z.B. für Verzahnungen	kg 1000 EUR	7 502 1 490	10 793 2 232	9 612 1 917	5
2573 40 505	- - Andere Fräswerkzeuge	kg 1000 EUR	861 540 54 767	914 949 57 843	1 007 068 61 343	33
2573 40 610	- - Andere Fräswerkzeuge mit arbeitendem Teil aus anderen Stoffen - - Schafffräser, für die Metallbearbeitung	kg 1000 EUR	190 669 26 902	202 378 29 432	199 968 27 722	19
2573 40 650	- - Wälzfräswerkzeuge für die Metallbearbeitung z.B. für Verzahnungen	kg 1000 EUR	94 281 11 429	95 074 15 060	91 309 11 675	7
2573 40 670	- - Andere Fräswerkzeuge für die Metallbearbeitung	kg 1000 EUR	161 632 22 978	174 727 25 717	180 010 24 367	24
2573 40 693	- - für die Bearbeitung anderer Stoffe - - mit arbeitendem Teil aus gesinterten Hartmetallen	kg 1000 EUR	217 024 12 861	239 593 13 290	258 274 13 703	12
2573 40 699	- - mit arbeitendem Teil aus anderen Stoffen	kg 1000 EUR	54 833 5 553	61 525 6 615	53 530 5 742	7
2573 40 710	- Drehwerkzeuge - - mit arbeitendem Teil aus Cermets für die Metallbearbeitung	kg 1000 EUR	441 827 18 850	381 435 17 147	373 131 15 472	15
2573 40 741	- - mit arbeitendem Teil aus anderen Stoffen für die Metallbearbeitung - - mit arbeitendem Teil aus Diamant oder agglomeriertem Diamant für die Metallbearbeitung	kg 1000 EUR	175 526 9 448	136 022 9 172	169 974 9 514	14
2573 40 749	- - mit arbeitendem Teil aus anderen Stoffen, für die Metallbearbeitung	kg 1000 EUR	142 857 15 038	140 322 15 393	132 263 14 775	11
2573 40 790	- - für die Bearbeitung anderer Stoffe	kg 1000 EUR	.	.	.	3
2573 40 810	- - Andere auswechselbare Werkzeuge mit arbeitendem Teil aus Diamant oder agglomeriertem Diamant	kg 1000 EUR	58 096 23 516	52 771 25 524	60 253 24 897	17
2573 40 830	- - Schraubendrehereinsätze mit arbeitendem Teil aus anderen Stoffen	kg 1000 EUR	205 315 8 892	194 149 8 770	191 350 8 379	7
2573 40 850	- - Verzahnwerkzeuge (ohne Fräswerkzeuge) mit arbeitendem Teil aus anderen Stoffen	kg 1000 EUR	.	66 118 7 006	62 068 6 749	4
2573 40 870	- - Andere auswechselbare Werkzeuge mit arbeitendem Teil aus gesinterten Hartmetallen	kg 1000 EUR	1 293 256 34 429	1 084 115 34 670	1 178 298 34 375	31
2573 40 891	- - Andere auswechselbare Werkzeuge mit arbeitendem Teil aus anderen Stoffen (ohne arbeitenden Teil aus Diamant oder agglomeriertem Diamant, ohne Cermets) - - für die Metallbearbeitung	kg 1000 EUR	1 194 669 28 466	1 227 043 26 686	1 074 027 23 315	28
2573 40 899	- - für die Bearbeitung anderer Stoffe	kg 1000 EUR	486 758 8 033	380 548 7 055	421 311 7 555	13
2573 50 130	Formen; Gießerei-Formkästen; Grundplatten für Formen; Gießereimodelle - Formen; Gießerei-Formkästen; Grundplatten für Formen; Gießereimodelle - - Gießerei-Formkästen; Gießerei-Modelle (ohne solche aus Holz); Grundplatten für Formen	t St 1000 EUR	899 13 205 46 756	619 19 058 38 974	704 19 718 45 088	31 31
2573 50 150	- - Gießerei-Modelle aus Holz	St 1000 EUR	1 998 12 655	2 062 17 644	1 918 13 476	39

## 3 Produktion nach Güterarten - Deutschland

Melde-Nr.	Bezeichnung	Einheit	2. Vj 2011	1. Vj 2012	2. Vj 2012	2. Vj 2012 Anzahl der Unternehmen
1	2	3	4	5	6	7
2573 50 200	- Formen zum Druckgießen für Metalle oder Hartmetalle (einschl. Spritzgießen)	St 1000 EUR	2 559 48 034	2 193 53 742	2 170 61 698	67
2573 50 300	- Andere Formen für Metalle oder Hartmetalle (z.B. Kokillen)	St 1000 EUR	. 45 522	. 43 330	51 265 46 645	32
2573 50 500	- Formen für Glas	St 1000 EUR	105 671 13 794	100 637 13 233	83 846 11 671	13
2573 50 600	- Formen für mineralische Stoffe	St 1000 EUR	. 18 282	. 22 564	33 116 17 230	10
2573 50 703	- - für Kautschuk	St 1000 EUR	1 309 23 342	1 913 23 443	1 607 29 627	26
2573 50 705	- - für Kunststoffe	St 1000 EUR	23 085 362 724	20 167 355 519	21 904 399 409	516
2573 50 800	- Andere Formen für Kautschuk oder Kunststoffe (ohne Spritzgieß und Formpresswerkzeuge) (z.B. Vulkanisierungsformen aus Stahl)	St 1000 EUR	7 121 63 080	6 773 54 496	7 201 64 585	66
	Andere Werkzeuge					
2573 60 130	- Erd-, Gesteins- oder Tiefbohrwerkzeuge	kg 1000 EUR	365 461 .	353 096 4 909	331 282 3 710	4
2573 60 180	- - mit arbeitendem Teil aus anderen Stoffen (einschl. Teilen)	kg 1000 EUR	5 140 150 .	4 245 561 36 939	4 913 439 .	6
2573 60 230	- Ziehwerkzeuge und Pressmatrizen zum Ziehen, Strang- oder Fließpressteilen von Metallen	kg 1000 EUR	. 817	. 869	. 802	3
2573 60 241	- - mit arbeitendem Teil aus gesinterten Hartmetallen	kg 1000 EUR	357 950 11 086	301 228 10 794	299 125 10 458	13
2573 60 249	- - mit arbeitendem Teil aus anderen Stoffen	kg 1000 EUR	350 151 14 683	319 332 13 600	461 281 14 985	15
2573 60 331	- Press-, Präge-, Tiefzieh-, Gesenkschmiede-, Stanz- oder Lochwerkzeuge; Teile dafür	kg 1000 EUR	14 911 641 257 780	14 936 665 264 686	18 453 766 289 890	221
2573 60 339	- - für die Metallbearbeitung	kg 1000 EUR	7 075 439 135 206	6 617 784 130 573	6 542 528 142 733	181
2573 60 390	- für die Bearbeitung anderer Stoffe	kg 1000 EUR	2 370 157 50 166	2 542 829 55 685	2 764 881 58 139	53
2573 60 433	- Messer und Schneidklingen, für die Metall- und Holzbearbeitung	kg 1000 EUR	319 862 14 442	363 139 16 566	325 809 14 234	8
2573 60 439	- - Kreismesser	kg 1000 EUR	1 120 977 11 776	1 123 386 11 524	1 084 657 11 076	9
2573 60 450	- - Andere Messer und Schneidklingen	kg 1000 EUR	52 741 1 689	78 890 1 926	63 221 1 837	4
2573 60 530	- Messer und Schneidklingen, für Küchen- oder Nahrungsmittel-industriemaschinen	kg 1000 EUR	213 344 4 443	207 134 4 613	191 535 4 539	5
2573 60 550	- - Kreismesser	kg 1000 EUR	177 029 5 557	175 712 5 791	177 883 5 609	9
2573 60 630	- Messer und Schneidklingen, für Maschinen für die Landwirtschaft, den Gartenbau, die Forstwirtschaft und für andere Maschinen oder mechanische Geräte; Wendeschneidplatten für Werkzeuge	kg 1000 EUR	4 662 581 16 390	5 560 109 19 495	4 657 252 16 914	7
	- für Maschinen für die Landwirtschaft, den Gartenbau, oder die Forstwirtschaft	kg 1000 EUR				



## 3 Produktion nach Güterarten - Deutschland

Melde-Nr.	Bezeichnung	Einheit	2. Vj 2011	1. Vj 2012	2. Vj 2012	2. Vj 2012 Anzahl der Unternehmen
1	2	3	4	5	6	7
2573 60 653	- - für andere Maschinen oder mechanische Geräte - - - Kreismesser	kg 1000 EUR	201 966 2 393	199 028 2 356	165 011 2 200	6
2573 60 659	- - - Andere Messer und Schneidklingen	kg 1000 EUR	930 306 36 891	919 159 37 617	908 288 34 350	20
2573 60 670	- - Wendeschneidplatten für Werkzeuge, nicht gefasst, nach ISO 1832 u.ä. aus Cermets	kg 1000 EUR	341 732 92 459	379 465 99 048	359 861 97 001	16
2573 60 903	- - Andere Plättchen, Stäbchen, Spitzen u.ä. Formstücke für Werkzeuge, nicht gefasst, aus Cermets	kg 1000 EUR	.	.	.	3
2573 60 905	- - Stäbchen, Spitzen u.ä. Formstücke für Werkzeuge, nicht gefasst, aus Cermets	kg 1000 EUR	506 642 44 158	527 632 45 111	559 841 41 148	9
	Sonstige Metallwaren					
	Metallbehälter mit einem Fassungsvermögen von 300l oder weniger					
	Behälter aus Eisen oder Stahl, mit einem Fassungsvermögen von 300l oder weniger für Stoffe aller Art (ohne solche für verdichtete oder verflüssigte Gase)					
	Behälter aus Eisen oder Stahl, mit einem Fassungsvermögen von 50 bis 300l für Stoffe aller Art (ohne solche für verdichtete oder verflüssigte Gase), ohne mechanische oder wärmetechnische Einrichtungen					
2591 11 001	- Heizungsboiler	St 1000 EUR	101 747 24 976	57 151 19 301	62 652 20 847	5
2591 11 002	- Druckwasserkessel	St 1000 EUR	4 500 1 524	4 417 1 647	4 204 1 788	7
2591 11 003	- Spundbehälter	St 1000 EUR	2 931 985 58 188	2 912 792 53 676	2 724 760 51 021	17
2591 11 004	- Deckelbehälter	St 1000 EUR	1 542 722 31 323	1 611 988 31 947	1 543 956 31 855	18
2591 11 008	- Andere Behälter, z.B. Kraftstoffkanister, Heizölkannen	St 1000 EUR	95 052 25 239	74 318 17 298	85 388 19 526	31
2591 12 000	Behälter aus Eisen oder Stahl, (ohne solche, die durch Schweißen, Lötten oder Falzen verschlossen werden), mit einem Fassungsvermögen von weniger als 50 l, für Stoffe aller Art (für verdichtete oder verflüssigte Gase), ohne mechanische oder wärmetechnische Einrichtungen	St 1000 EUR	5 516 074 57 525	5 504 750 61 049	5 537 061 57 751	22
	Verpackungen und Verschlüsse, aus Eisen, Stahl und NE-Metall					
	Dosen aus Eisen oder Stahl, die durch Schweißen, Lötten oder Falzen verschlossen werden, mit einem Fassungsvermögen von weniger als 50l					
	- für Nahrungsmittel und Getränke					
	- - Konservendosen für Nahrungsmittel					
2592 11 331	- - - für Obst-, Gemüse-, Sauerkonserven, Marmeladen	t 1000 St 1000 EUR	5 490 101 242 10 967	X X X	X X X	6 6
2592 11 332	- - - für Fleisch-, Wurst- und Fischwaren	t 1000 St 1000 EUR	2 936 144 902 9 884	4 024 186 681 12 113	3 573 169 855 10 902	6 6
2592 11 333	- - - für Fertiggerichte, Suppen	t 1000 St 1000 EUR	. 65 929 12 302	3 080 64 237 11 059	2 748 63 902 10 035	3 3
2592 11 335	- - - für Speiseöle	t 1000 St 1000 EUR	. . .	. . .	. . .	2 2
2592 11 339	- - - für sonstige Nahrungsmittel (ohne Getränke) und Tabakwaren	t 1000 St 1000 EUR	6 254 204 162 40 512	12 341 229 964 40 256	14 482 240 651 47 034	10 10

## 3 Produktion nach Güterarten - Deutschland

Melde-Nr.	Bezeichnung	Einheit	2. Vj 2011	1. Vj 2012	2. Vj 2012	2. Vj 2012 Anzahl der Unternehmen
1	2	3	4	5	6	7
2592 11 350	- - - Getränkedosen	t 1000 St 1000 EUR	36 455 .108 858	30 026 .83 375	35 923 . 104 176	5 5
2592 11 501	- - - Andere Dosen aus Eisen oder Stahl - - - Aerosoldosen	t 1000 St 1000 EUR	8 525 189 267 35 751	8 925 186 280 34 584	8 889 181 861 32 623	3 3
2592 11 503	- - - Andere Dosen (ohne Aerosoldosen) - - - für die Mineralölerzeugnisse	t 1000 St 1000 EUR	. . .	. . .	. . .	2 2
2592 11 504	- - - für die Industriechemikalien	t 1000 St 1000 EUR	. 2 009 1 576	. 2 378 2 009	. 2 463 2 042	3 3
2592 11 505	- - - für Farben, Lacke und verwandte Erzeugnisse	t 1000 St 1000 EUR	14 155 63 332 45 321	14 763 64 403 45 964	13 101 56 568 42 495	8 8
2592 11 506	- - - für Klebstoffe und Bindemittel	t 1000 St 1000 EUR	653 1 812 2 035	649 1 585 1 994	553 1 436 1 807	4 4
2592 11 507	- - - für kosmetische und pharmazeutische Erzeugnisse	t 1000 St 1000 EUR	261 5 776 1 279	163 . 816	178 . 913	3 3
2592 11 508	- - - für sonstige Erzeugnisse, a.n.g.	t 1000 St 1000 EUR	1 581 11 470 4 856	1 857 14 148 5 530	1 883 14 467 5 608	5 5
2592 12 100	Sammelbehälter, Fässer, Dosen, Tuben, Verpackungsröhrchen u.a. Behälter, aus Aluminium, mit einem Fassungsvermögen von 300 l oder weniger - Tuben	kg 1000 St 1000 EUR	1 657 518 247 893 23 148	1 886 168 292 527 27 798	1 592 407 219 916 23 329	5 5
2592 12 300	- Verpackungsröhrchen	kg 1000 St 1000 EUR	634 543 52 389 8 593	661 939 54 955 8 271	591 374 52 550 8 446	4 4
2592 12 500	- Andere Behälter usw. mit einem Fassungsvermögen von 50 l bis 300l	kg 1000 St 1000 EUR	. 244 39 560	851 297 268 45 232	836 184 250 42 939	6 6
2592 12 600	- Aerosoldosen aus Aluminium mit einem Fassungsvermögen von 300l oder weniger	kg 1000 St 1000 EUR	4 628 882 187 320 34 122	4 695 978 188 107 34 355	3 726 181 156 522 28 243	5 5
2592 12 805	- - - Andere Behälter usw. mit einem Fassungsvermögen von weniger als 50 l - - - Getränkedosen	kg 1000 St 1000 EUR	. . .	. . .	. . .	2 2
2592 12 808	- - - Andere Behälter aus Aluminium, z.B. Konservendosen für Nahrungsmittel	kg 1000 St 1000 EUR	6 974 422 901 304 45 117	7 309 932 1 066 765 44 322	6 693 327 959 029 42 404	10 10
2592 13 300	Stopfen (einschl. Kronenverschlüssen), Verschluss- oder Flaschenkapseln, anderes Verpackungszubehör, aus unedlen Metallen - Kronenverschlüsse	kg 1000 St 1000 EUR	12 689 020 5 740 456 23 453	10 614 414 4 814 652 19 233	12 172 439 5 491 907 21 531	4 4
2592 13 505	- Verschluss- oder Flaschenkapseln, aus Blei; Verschluss- oder Flaschenkapseln, aus Aluminium, mit einem Durchmesser von mehr als 21 mm - - - Schraubverschlüsse aus Aluminium	kg 1000 EUR	3 613 827 25 687	3 295 148 25 199	3 429 090 25 007	8
2592 13 508	- - - Andere Verschluss- und Flaschenkapseln, aus Blei oder Aluminium	kg 1000 EUR	641 136 .	713 385 .	714 470 .	3
2592 13 705	- - - Anderes Verpackungszubehör, aus unedlen Metallen - - - Feinstblechverschlüsse aus Stahl für Nahrungsmittel, Getränke und Tabakwaren	kg 1000 EUR	18 576 078 42 087	16 127 558 36 754	18 606 153 39 464	7
2592 13 708	- - - Anderes Verpackungszubehör (z.B. Spundbleche, Plomben)	kg 1000 EUR	33 826 819 87 030	39 456 119 84 222	38 167 130 84 775	16

## 3 Produktion nach Güterarten - Deutschland

Melde-Nr.	Bezeichnung	Einheit	2. Vj 2011	1. Vj 2012	2. Vj 2012	2. Vj 2012 Anzahl der Unternehmen
1	2	3	4	5	6	7
	Drahtwaren, Ketten und Federn					
	Litzen, Kabel, Seile, Seilschlingen u.ä. Waren, aus Eisen oder Stahl (ohne isolierte Erzeugnisse für die Elektrotechnik)					
2593 11 301	- Litzen, Kabel und Seile - - Litzen, Kabel und Seile mit einer größten Querschnittsabmessung von 3 mm oder weniger	t 1000 EUR	14 372 29 210	12 629 27 305	10 795 24 641	16
2593 11 303	- - Litzen, mit einer größten Querschnittsabmessung von mehr als 3 mm	t 1000 EUR	9 034 18 478	10 105 19 442	8 732 17 846	11
2593 11 305	- - Kabel und Seile, mit einer größten Querschnittsabmessung von mehr als 3 mm	t 1000 EUR	23 369 89 218	23 722 91 018	22 619 85 622	22
2593 11 500	- Seilschlingen u.ä., Waren	t 1000 EUR	743 4 407	702 4 168	755 4 515	10
2593 12 300	Stacheldraht aus Eisen oder Stahl; Litzen, Kabel, Seile u.ä. Waren, aus Kupfer und Aluminium (ohne isolierte Erzeugnisse für die Elektrotechnik) - Stacheldraht aus Eisen oder Stahl, für Einzäunungen (auch verwundene Drähte oder Bänder)	t 1000 EUR	. .	. .	. .	1
2593 12 500	- Litzen, Kabel, Seile u.ä. Waren, aus Kupfer	t 1000 EUR	14 625 68 711	12 790 58 156	12 342 54 218	15
2593 12 700	- Litzen, Kabel, Seile u.ä. Waren, aus Aluminium	t 1000 EUR	. .	. .	. .	3
2593 13 130	Gewebe, Gitter, Geflechte, aus Eisen-, Stahl- oder Kupferdraht; Streckbleche und -bänder, aus Eisen, Stahl oder Kupfer - Gewebe aus Eisen- oder Stahldraht - - Endlose Gewebe für Maschinen, aus nicht rostendem Stahl	kg 1000 EUR	400 069 12 884	427 012 13 842	406 177 13 051	6
2593 13 150	- - Andere Gewebe	kg 1000 EUR	1 988 083 38 458	2 068 437 38 127	1 993 961 36 920	15
2593 13 200	- - Gitter und Geflechte, verschweißt, mit einer Maschengröße von 100 cm2 oder mehr, aus Eisen- oder Stahldraht, mit einer größten Querschnittsabmessung von 3 mm oder mehr	t 1000 EUR	393 398 243 246	329 758 210 626	355 301 227 284	26
2593 13 303	- - Andere Gitter und Geflechte, verschweißt, aus Eisen- oder Stahldraht - - Unterstützungskörbe und Deckenträger, geschweißt, für die Betonbewehrung	t 1000 EUR	44 532 33 793	33 067 25 468	42 753 32 585	9
2593 13 309	- - Andere Gitter und Geflechte, verschweißt	t 1000 EUR	50 266 67 160	43 356 61 569	45 504 68 856	27
2593 13 430	- - nicht mit Kunststoff überzogen, z.B. verzinkt	kg 1000 EUR	3 486 671 17 389	2 592 798 18 531	2 968 987 20 815	16
2593 13 450	- - mit Kunststoff überzogen	kg 1000 EUR	4 958 132 12 421	4 958 706 13 158	4 565 023 12 347	9
2593 13 500	- Streckbleche und -bänder, aus Eisen oder Stahl	kg 1000 EUR	. 11 672	18 732 314 15 327	14 554 750 12 446	7
2593 13 600	- Gewebe (einschl. endloser Gewebe), Gitter und Geflechte, aus Kupferdraht; Streckbleche und -bänder, aus Kupfer	kg 1000 EUR	2 178 341 9 890	2 609 362 12 307	2 657 884 12 230	10
2593 14 100	Reißnägel, Nägel, Stifte, Krampen, Klammern (ohne Heftklammern, zusammenhängend in Streifen) u.ä. Waren, aus Eisen, Stahl, Kupfer oder Aluminium - Reißnägel aus Eisen oder Stahl	kg 1000 EUR	. .	. .	. .	2

Melde-Nr.	Bezeichnung	Einheit	2. Vj 2011	1. Vj 2012	2. Vj 2012	2. Vj 2012 Anzahl der Unternehmen
1	2	3	4	5	6	7
	- Andere Nägel (ohne Reißnägel aus Eisen oder Stahl), Stifte, Krampen Klammern (ohne Heftklammern, zusammenhängend in Streifen) u.ä. Waren aus Eisen, Stahl, Kupfer und Aluminium					
2593 14 801	- - Nägel aus Eisen- oder Stahldraht, zusammenhängend in Streifen oder Rollen	kg 1000 EUR	.	.	.	3
2593 14 802	- - Nägel aus Eisen- oder Stahldraht, nicht verzinkt	kg 1000 EUR	.	.	.	3
2593 14 803	- - Nägel, Krampen, gewellte oder abgeschrägte Klammern u.ä. Waren, aus Eisen oder Stahl	kg 1000 EUR	1 401 104 5 653	1 632 774 6 647	1 510 755 6 151	7
2593 14 809	- - Andere Nägel (ohne Reißnägel aus Eisen oder Stahl), Stifte, Krampen Klammern (ohne Heftklammern, zusammenhängend in Streifen), u.ä. Waren, aus Eisen, Stahl, Kupfer und Aluminium	kg 1000 EUR	11 415 683 33 580	9 597 093 29 700	10 151 324 31 032	20
	Drähte, Stäbe, Rohre, Platten, Elektroden u.ä. Waren, mit Dekapier- od. Flussmittel umhüllt od. gefüllt; zum Schweißen oder Lötten; Drähte und Stäbe, aus agglomeriertem Pulver von unedlen Metallen, zum Metallisieren im Aufspritzverfahren					
2593 15 100	- Umhüllte Elektroden aus unedlen Metallen, für das Lichtbogenschweißen	kg 1000 EUR	3 351 291 28 767	3 046 667 27 810	3 296 282 30 556	7
2593 15 300	- Gefüllte Drähte aus unedlen Metallen, für das Lichtbogenschweißen	kg 1000 EUR	6 237 398 14 862	5 898 537 13 214	5 430 978 12 652	4
2593 15 500	- Umhüllte Stäbe und gefüllte Drähte aus unedlen Metallen, für das Lötten oder das Autogenschweißen	kg 1000 EUR	367 368 11 098	360 444 9 885	307 000 8 655	6
2593 15 700	- Andere Drähte u.ä. Waren (einschl. Teilen)	1000 EUR	14 869	13 736	14 314	9
	Federn und Federblätter, aus Eisen oder Stahl, Federn aus Kupfer und aus Kupferlegierungen					
2593 16 130	- Blattfedern und Federblätter dafür, aus Eisen oder Stahl					
	- - Parabelfedern und Federblätter dafür, warmgeformt	t 1000 EUR	8 235 24 427	7 686 22 654	7 125 20 822	3
2593 16 150	- - Andere Blattfedern und Federblätter dafür, warmgeformt	t 1000 EUR	.	.	.	2
2593 16 170	- - Kaltgeformte Blattfedern und Federblätter dafür	t 1000 EUR	1 435 24 110	1 600 26 271	1 463 23 749	24
2593 16 310	- Schraubenfedern, aus Eisen oder Stahl					
	- - warmgeformt	t 1000 EUR	10 927 32 667	9 802 30 171	8 999 27 931	8
2593 16 330	- - Schraubendruckfedern, kaltgeformt	t 1000 EUR	27 623 146 548	29 778 156 885	27 683 146 597	69
2593 16 350	- - Schraubenzugfedern, kaltgeformt	t 1000 EUR	5 069 24 459	5 181 25 380	4 660 24 013	45
2593 16 370	- - Andere Schraubenfedern, kaltgeformt	t 1000 EUR	4 838 21 529	5 269 23 506	4 654 20 162	29
2593 16 530	- Spiralflachfedern, Tellerfedern, aus Eisen oder Stahl					
	- - Spiralflachfedern	t 1000 EUR	6 932 52 574	7 638 56 867	7 030 51 133	19
2593 16 550	- - Tellerfedern	t 1000 EUR	4 950 24 287	10 354 44 507	10 140 42 039	9
2593 16 603	- Andere Federn aus Eisen oder Stahl					
	- - Drahtformfedern	t 1000 EUR	4 714 32 768	5 812 37 669	5 420 35 834	42
2593 16 609	- - Andere Federn	t 1000 EUR	25 568 81 304	31 312 89 933	27 718 82 065	55
2593 16 800	- Federn aus Kupfer und aus Kupferlegierungen	t 1000 EUR	430 11 381	483 11 957	443 11 042	20

Melde-Nr.	Bezeichnung	Einheit	2. Vj 2011	1. Vj 2012	2. Vj 2012	2. Vj 2012 Anzahl der Unternehmen
1	2	3	4	5	6	7
	Ketten (ohne Gelenkketten) und Teile dafür, aus Eisen oder Stahl sowie aus Kupfer					
2593 17 100	- Stegketten aus Eisen oder Stahl	t 1000 EUR	- -	- -	- -	-
2593 17 230	- - mit einer Querschnittsabmessung von 16 mm oder weniger	kg 1000 EUR	5 541 761 29 000	6 031 383 31 662	5 141 670 27 664	13
2593 17 250	- - mit einer Querschnittsabmessung von mehr als 16 mm	kg 1000 EUR	3 911 078 20 028	3 801 775 20 415	3 377 274 18 077	7
2593 17 300	- Gleitschutzketten aus Eisen oder Stahl	kg 1000 EUR	.	.	.	3
2593 17 500	- Andere Ketten aus Eisen oder Stahl	kg 1000 EUR	1 462 796 5 892	1 620 358 6 713	1 609 803 7 036	10
2593 17 700	- Ketten und Teile dafür aus Kupfer	1000 EUR	.	.	.	1
2593 17 800	- Ketten und Teile dafür aus Eisen oder Stahl	1000 EUR	18 949	21 996	23 263	11
2593 18 000	Näh-, Strick-, Schnür-, Häkelnadeln, Stichel u.ä. Waren; Sicherheits-, Stecknadeln u.ä. Nadeln, a.n.g., aus Eisen oder Stahl, zum Handgebrauch	kg 1000 EUR	.	.	.	1
	Schrauben und Niete					
	Schrauben, Bolzen, Muttern, Niete, Splinte, Keile, Federringe und -scheiben, Unterlegscheiben u.ä. Waren, aus Eisen, Stahl, sowie aus Kupfer					
	Schrauben, Bolzen, Muttern, Schwellenschrauben, Schraubhaken u.ä. Waren, mit Gewinde, aus Eisen oder Stahl					
2594 11 130	- - Schrauben aus vollen Material gedreht, mit einer Stiftdicke von 6 mm oder weniger	t 1000 EUR	6 434 43 987	6 711 47 320	6 072 43 625	35
2594 11 150	- - Schrauben und Bolzen zum Befestigen von Oberbaumaterial von Bahnen	t 1000 EUR	693 4 096	719 4 744	699 4 124	6
2594 11 170	- Schrauben und Bolzen ohne Kopf	t 1000 EUR	16 130 53 744	15 259 56 376	14 935 51 351	26
2594 11 230	- - mit Schlitz oder Kreuzschlitz, aus nicht rostendem Stahl	t 1000 EUR	250 2 838	255 2 773	181 2 171	11
2594 11 250	- - mit Schlitz oder Kreuzschlitz, aus Eisen oder anderem Stahl	t 1000 EUR	7 008 51 974	7 396 55 238	8 651 64 903	19
2594 11 270	- - mit Innensechskant, aus nicht rostendem Stahl	t 1000 EUR	8 467 30 869	8 838 31 925	8 373 30 189	8
2594 11 290	- - mit Innensechskant, aus Eisen oder anderem Stahl	t 1000 EUR	6 072 39 434	6 634 39 778	5 796 37 197	12
2594 11 310	- - mit Außensechskant, aus nicht rostendem Stahl	t 1000 EUR	876 5 530	932 5 464	843 5 012	14
2594 11 330	- - mit Außensechskant, aus Eisen oder anderem Stahl, mit einer Zugfestigkeit von weniger als 800 Mpa	t 1000 EUR	5 914 15 278	5 782 14 817	4 869 12 758	13
2594 11 350	- - mit Außensechskant, aus Eisen oder anderem Stahl, mit einer Zugfestigkeit von 800 MPa oder mehr	t 1000 EUR	28 139 66 910	31 585 74 842	28 586 69 886	20

Melde-Nr.	Bezeichnung	Einheit	2. Vj 2011	1. Vj 2012	2. Vj 2012	2. Vj 2012 Anzahl der Unternehmen
1	2	3	4	5	6	7
2594 11 390	- - Andere Schrauben und Bolzen, mit Kopf, aus Eisen oder Stahl	t 1000 EUR	46 273 198 020	43 780 194 224	41 453 186 517	49
	- Schwellenschrauben, andere Holzschrauben, Schraubhaken, Ring- und Ösensschrauben					
2594 11 530	- - Schwellenschrauben, und andere Holzschrauben	t 1000 EUR	8 355 25 651	8 292 26 050	8 660 24 362	6
2594 11 570	- - Schraubhaken, Ring- und Ösensschrauben	t 1000 EUR	707 2 404	612 2 246	653 2 270	5
2594 11 730	- Gewindeformende Schrauben - - aus Stahl	t 1000 EUR	305 2 978	265 2 749	228 2 492	6
2594 11 750	- - Andere gewindeformende Schrauben	t 1000 EUR	15 048 82 735	14 755 83 868	11 165 66 198	12
	- Muttern					
2594 11 830	- - Gedrehte Muttern mit einer Lochweite von 6 mm oder weniger	t 1000 EUR	5 320 34 291	5 882 37 242	5 064 32 267	16
2594 11 850	- - Andere Muttern aus nicht rostendem Stahl	t 1000 EUR	168 1 710	201 1 839	137 1 403	7
2594 11 870	- - Andere Muttern (ohne solche aus nicht rostendem Stahl)	t 1000 EUR	20 542 88 845	20 946 95 647	19 357 88 764	20
2594 11 900	- Andere Waren, aus Eisen oder Stahl, mit Gewinde	t 1000 EUR	16 841 54 616	34 318 58 949	31 620 55 900	39
	Federringe und -scheiben u.a. Sicherungsringe und -scheiben; Niete, Splinte, Keile u.ä. Waren, ohne Gewinde, aus Eisen oder Stahl					
2594 12 100	- Federringe, -scheiben u.a. Sicherungsringe und -scheiben	kg 1000 EUR	2 223 793 19 309	2 131 468 17 735	1 958 837 17 094	10
2594 12 300	- Andere Unterlegscheiben	kg 1000 EUR	10 874 167 27 636	10 749 390 27 255	9 957 991 25 202	10
2594 12 500	- Niete	kg 1000 EUR	7 998 138 33 915	8 335 628 35 503	7 861 048 33 563	10
2594 12 700	- Splinte, Keile u.ä. Waren, ohne Gewinde	kg 1000 EUR	2 953 081 21 672	3 544 111 23 464	3 518 707 22 462	21
	Unterlegscheiben, Holzschrauben u.a. Waren der Schraubenindustrie, mit und ohne Gewinde, aus Kupfer und aus Kupferlegierungen (ohne Stifte, Nägel u.ä. Waren)					
2594 13 100	- Unterlegscheiben (einschl. Federringen und -scheiben) und andere Waren der Schraubenindustrie, ohne Gewinde (z.B. Niete, Splinte, Keile)	kg 1000 EUR	1 099 427 3 392	1 128 212 3 192	. 2 637	7
2594 13 400	- Andere Schrauben, Bolzen und Muttern, mit Gewinde	kg 1000 EUR	58 903 1 547	46 947 1 306	51 709 1 632	5
2594 13 700	- Andere Waren der Schraubenindustrie, mit Gewinde	kg 1000 EUR	1 128 626 17 587	1 078 173 16 817	1 073 944 15 475	21
	Andere Metallwaren a.n.g.					
	Metallerzeugnisse, für Badezimmer und Küchen					
	Sanitär-, Hygiene- oder Toilettenartikel und Teile dafür aus Eisen, Stahl, Kupfer oder Aluminium					
2599 11 100	- Abwasch- und Waschbecken, aus nicht rostendem Stahl	St 1000 EUR	701 212 44 273	720 460 46 056	697 687 44 049	9
2599 11 270	Badewannen aus Eisen oder Stahl	St 1000 EUR	.	.	.	2
	- Andere Sanitär-, Hygiene- oder Toilettenartikel und deren Teile aus Eisen oder Stahl (ohne Waschbecken und Badewannen), Kupfer sowie aus Aluminium					
2599 11 310	- - aus Eisen oder Stahl	kg 1000 EUR	2 890 461 32 913	3 305 635 37 063	2 751 038 32 968	17
2599 11 350	- - aus Kupfer	kg 1000 EUR	.	.	.	4
2599 11 370	- - aus Aluminium	kg 1000 EUR	7 661 792 52 669	8 038 768 51 756	8 011 026 52 713	4

Melde-Nr.	Bezeichnung	Einheit	2. Vj 2011	1. Vj 2012	2. Vj 2012	2. Vj 2012 Anzahl der Unternehmen
1	2	3	4	5	6	7
2599 12 170	Haushalts- oder Hauswirtschaftsartikel und Teile dafür, aus Eisen oder Stahl, Kupfer oder Aluminium - Andere Haushalts- und Hauswirtschaftsartikel aus Gusseisen	kg 1000 EUR	.	.	.	1
2599 12 230	- aus nicht rostendem Stahl - - Artikel für den Tischgebrauch	kg 1000 EUR	.	.	.	3
2599 12 291	- - Andere Haushalts- und Hauswirtschaftsartikel, aus nicht rostendem Stahl - - - Koch-, Brat- und Backgeschirre	kg 1000 EUR	1 849 086 18 983	1 818 384 19 901	1 533 160 14 507	5
2599 12 293	- - - Schnellkochgeschirre	kg 1000 EUR	910 441 11 507	1 139 987 15 151	.	3
2599 12 299	- - - Andere Haushalts- und Hauswirtschaftsartikel, a.n.g.	kg 1000 EUR	556 640 10 039	658 843 11 333	635 055 10 296	15
2599 12 370	- - Andere Haushalts- und Hauswirtschaftsartikel aus Eisen (ohne Gusseisen) oder Stahl, emailliert	kg 1000 EUR	736 487	907 975	665 456 7 688	5
2599 12 430	- - Andere Haushalts- u. Hauswirtschaftsartikel und Teile dafür, aus Eisen oder Stahl - - für den Tischgebrauch	kg 1000 EUR	-	-	-	-
2599 12 497	- - - Briefkästen und Kastenanlagen	kg 1000 EUR	1 284 460 22 179	1 153 343 20 429	1 114 110 20 004	12
2599 12 498	- - - Koch-, Brat-, Backgeschirr u.a. Haushalts-, Hauswirtschaftsartikel u. deren Teile, mit Farbe versehen oder lackiert	kg 1000 EUR	5 060 780 36 285	5 579 815 38 344	5 440 573 36 185	11
2599 12 530	- Haushalts-, Hauswirtschaftsartikel und deren Teile; Schwämme, Putzlappen u.ä. Waren zum Scheuern, Polieren u.dgl.; aus Kupfer und Aluminium - - aus Kupfer und Kupferlegierungen	kg 1000 EUR	.	.	.	1
2599 12 550	- - aus Aluminium und Aluminiumlegierungen, gegossen	kg 1000 EUR	.	.	.	2
2599 12 571	- - - Andere Artikel aus Aluminium und Aluminiumlegierungen - - - Koch-, Brat- und Backgeschirre aus Aluminium und Aluminiumlegierungen	kg 1000 EUR	.	.	.	4
2599 12 579	- - - Andere Artikel aus Aluminium und Aluminiumlegierungen, a.n.g.	kg 1000 EUR	906 924 8 489	1 101 398 10 322	943 810 8 549	8
2599 12 700	- Mechanische Handgeräte mit einem Gewicht von 10 kg oder weniger, zum Vorbereiten, Zubereiten oder Anrichten von Speisen oder Getränken	kg 1000 EUR	.	.	.	3
2599 12 800	- Eisen-, Stahlwolle, Schwämme, Putzlappen, Handschuhe u.ä. Waren, zum Scheuern, Polieren u.dgl., aus Eisen oder Stahl	kg 1000 EUR	772	438	649	1
2599 21 300	Andere Metallerzeugnisse (ohne Schwerter, Buschmesser, Bajonette u.ä. Waffen), a.n.g. Panzerschränke, Türen und Fächer für Stahlkammern, Sicherheitskassetten u.ä. Waren, aus unedlen Metallen - Panzerschränke	St 1000 EUR	8 954 5 736	10 039 5 879	8 610 6 718	8
2599 21 500	- Türen und Fächer für Stahlkammern	kg 1000 EUR	.	.	.	3
2599 21 700	- Sicherheitskassetten u.ä. Waren	1000 EUR	10 405	11 855	11 424	11
2599 22 000	Sortier-, Ablege-, Karteikästen, Manuskriptständer, Federschalen, Stempelhalter u.ä. Ausstattungsgegenstände, aus unedlen Metallen für Büros	1000 EUR	1 856	1 833	.	3

## 3 Produktion nach Güterarten - Deutschland

Melde-Nr.	Bezeichnung	Einheit	2. Vj 2011	1. Vj 2012	2. Vj 2012	2. Vj 2012 Anzahl der Unternehmen
1	2	3	4	5	6	7
2599 23 300	Mechaniken für Schnellhefter oder Aktenordner, Heftklammern u.ä. Büromaterial, aus unedlen Metallen - Mechaniken für Schnellhefter oder Aktenordner	1000 EUR	.	.	.	1
2599 23 500	- Heftklammern, zusammenhängend in Streifen	1000 EUR	6 924	6 647	6 901	5
2599 23 700	- Anderes Büromaterial (einschl. teile)	1000 EUR	2 903	2 965	2 912	4
2599 24 000	Statuetten u.a. Ziergegenstände, Rahmen für Fotografien, Bilder u.dgl., Spiegel, aus unedlen Metallen	1000 EUR	22 928	22 044	22 925	16
2599 25 303	Verschlüsse, Verschlussbügel, Schnallen, Spangen, Klammern, Haken, Ösen, u.ä. Waren, aus unedlen Metallen, für Kleidung, Schuhe, Planen, Täschnerwaren oder zum Fertigen oder Ausrüsten anderer Waren; Hohl- und Zweispitzniete, Perlen und zugeschnittene Flitter aus unedlen Metallen - Klammern, Haken und Ösen für Kleidung, Schuhe, Planen, Täschnerwaren oder zum Fertigen oder Ausrüsten anderer Waren, aus unedlen Metallen - - verbunden mit Gewebebändern	1000 EUR	.	.	.	2
2599 25 309	- - Andere Klammern, Haken und Ösen	1000 EUR	27 005	27 671	21 967	7
2599 25 503	- Hohl- und Zweispitzniete - - Blindniete	1000 EUR	19 156	19 693	18 074	6
2599 25 509	- - Andere Niete	1000 EUR	5 270	4 023	4 378	4
2599 25 703	- Schnallen, Verschlüsse und Verschlussbügel u.a. Befestigungsartikel; Perlen und zugeschnittene Flitter - - Verschlüsse (ohne solche für Handtaschen)	1000 EUR	3 101	3 278	2 989	5
2599 25 708	- - Andere Befestigungsartikel (z.B. Schnallen, Schließen); Perlen und zugeschnittene Flitter; z.B. Verschlüsse und Verschlussbügel für Handtaschen	1000 EUR	2 639	3 288	3 422	4
2599 26 000	Schiffsschrauben und Schraubenflügel dafür	St 1000 EUR	743 38 110	659 47 920	575 42 155	5
2599 29 110	Anderer Waren aus unedlen Metallen, a.n.g. - Schiffsanker, Draggen, Teile dafür, aus Eisen oder Stahl; Waren aus Eisen oder Stahl, gegossen, a.n.g. - - Schiffsanker, Draggen, Teile dafür, aus Eisen oder Stahl	kg 1000 EUR	1 184 134 5 963	642 847 3 840	707 475 4 376	6
2599 29 130	- - Waren aus nicht verformbaren Gusseisen, a.n.g., z.B. Kanalguss, Straßenkappen	kg 1000 EUR	.	.	10 905 129 9 005	6
2599 29 190	- - Mahlkugeln u.ä. Mahlkörper u.a. Waren aus Eisen oder Stahl gegossen, a.n.g. - Waren aus Eisen oder Stahl, geschmiedet, jedoch nicht weiterbearbeitet; Waren aus Eisen- oder Stahldraht; Tabakdosen, Zigarettenetuis u.ä.	kg 1000 EUR	.	.	.	4
2599 29 220	- - Mahlkugeln u.ä. Mahlkörper u.a. Waren, geschmiedet, jedoch nicht weiterbearbeitet	kg 1000 EUR	.	.	.	1
2599 29 250	- - Waren aus Eisen- oder Stahldraht (z.B. Vogelkäfige u.ä. Kleinkäfige, Körbe)	kg 1000 EUR	45 962 381 198 017	50 563 586 209 096	49 996 023 203 587	56
2599 29 270	- - Tabakdosen, Zigarettenetuis, Puderdosen, Lippenstiftgehäuse u.ä. Gegenstände für den Taschengebrauch	1000 EUR	-	-	-	



## 3 Produktion nach Güterarten - Deutschland

Melde-Nr.	Bezeichnung	Einheit	2. Vj 2011	1. Vj 2012	2. Vj 2012	2. Vj 2012 Anzahl der Unternehmen
1	2	3	4	5	6	7
2599 29 310	- Leitern und Trittschemel; Paletten u.ä. stapelfähige Transportmittel; Rollen und Trommeln; Dachentlüfter, Dachrinnen, Haken u.a. Bauartikel, aus Eisen oder Stahl	St	356 900	277 682	351 046	9
	- - Leitern und Trittschemel	1000 EUR	12 130	10 492	10 414	
2599 29 330	- - Paletten u.ä. stapelfähige Transportmittel	kg	34 650 072	26 556 774	27 617 324	25
		1000 EUR	47 856	39 088	39 697	
2599 29 350	- - Rollen und Trommeln für Kabel, Schläuche u.dgl.	kg	1 362 720	1 628 108	1 841 994	15
		1000 EUR	7 985	10 167	9 683	
2599 29 373	- - Rohrschellen u.a. Rohrbefestigungselemente, aus Stahl; Bedachungsartikel u.a. Bauartikel, aus Stahlblech	kg	5 256 038	5 729 784	5 555 232	18
	- - - Rohrschellen u.a. Rohrbefestigungselemente, aus Stahl	1000 St	78 535 373	49 674 116	49 782 864	18
		1000 EUR	36 344	36 086	35 879	
2599 29 379	- - - Bedachungsartikel u.a. Bauartikel, aus Stahlblech (z.B. nichtmechanische Dachentlüfter, Dachrinnen, Haken	kg	36 039 866	30 611 133	36 465 801	33
		1000 St	65 570 779	40 282 815	43 866 330	33
		1000 EUR	70 767	57 762	64 522	
2599 29 410	- Schmutzkörbe u.ä. Abwassersiebe, aus Stahlblech; andere Waren aus Eisen oder Stahl	kg	.	.	.	2
	- - Schmutzkörbe u.ä. Abwassersiebe, aus Stahlblech, für Kanalisationsabflüsse	1000 EUR	.	213	.	
2599 29 491	- - - Andere Waren aus Eisen oder Stahl (ohne gegossene)	kg	580 634	806 884	835 945	6
	- - - freiformgeschmiedet oder gesenkgeschmiedet	1000 EUR	4 682	6 847	6 183	
2599 29 493	- - - - Schlauchbinder-, -verbindungselemente, -schellen und -befestigungselemente	kg	6 651 218	7 042 077	6 152 422	14
		1000 St	312 082	335 108	304 418	14
		1000 EUR	81 429	81 151	75 584	
2599 29 494	- - - - Verkehrsschilder	kg	126 901	104 795	127 911	7
		1000 EUR	902	760	875	
2599 29 495	- - - - Schilder aus Stahlblech (ohne Verkehrsschilder)	kg	260 419	270 802	261 428	10
		1000 EUR	2 610	2 634	2 630	
2599 29 496	- - - - Kesselböden	kg	12 292 478	13 228 738	12 640 372	7
		1000 EUR	37 330	39 931	38 757	
2599 29 498	- - - - Andere Waren aus Eisen oder Stahl, a.n.g., z.B. Riemen- u. Transportverbindungen	kg	84 861 919	81 638 562	81 580 969	152
		1000 EUR	310 636	315 035	312 952	
2599 29 551	- - - - Andere Waren aus Aluminium, und Kupfer, a.n.g.	kg	.	.	.	5
	- - - - Gewebe, Gitter, Geflechte aus Aluminiumdraht	1000 EUR	2 115	5 035	4 970	
2599 29 552	- - - - Andere Waren aus Aluminium, gegossen	kg	2 349 828	2 347 730	2 221 522	14
		1000 EUR	21 698	20 599	20 643	
2599 29 555	- - - - Andere Waren aus Aluminium, nicht gegossen	kg	2 832 350	3 481 712	3 261 002	14
	- - - - Leitern und Trittschemel	1000 EUR	22 583	29 974	29 879	
2599 29 559	- - - - Andere Waren aus Aluminium, a.n.g., einschl. Kaltfließpressteile und Platinen für Kraftfahrzeug-Kennzeichen	kg	12 829 622	9 204 384	11 647 105	70
		1000 EUR	100 794	80 974	92 966	
2599 29 580	- - - - Waren aus Kupfer, gegossen oder geschmiedet, jedoch nicht weiterbearbeitet (ohne Ketten) u.a. Waren aus Kupfer (z.B. Tabakdosen, Zigarettentuis, Puderdosen, Steck-, Sicherheitsnadeln usw.; ohne Ketten), a.n.g.	1000 EUR	14 983	11 985	14 668	26

## 3 Produktion nach Güterarten - Deutschland

Melde-Nr.	Bezeichnung	Einheit	2. Vj 2011	1. Vj 2012	2. Vj 2012	2. Vj 2012 Anzahl der Unternehmen
1	2	3	4	5	6	7
2599 29 630	- Andere Waren aus Nickel, Blei, Zink und Zinn - - Bleche und Bänder, mit einer Dicke > 0,2 mm; Folien u. dünne Bänder (auch bedruckt oder auf Unterlagen), mit einer Dicke (ohne Unterlage) von 0,2 mm; Pulver und Flitter; Rohform-, verschluss- und verbindungsstücke, aus Zinn darunter zum Absatz bestimmt	t t 1000 EUR	* . .	. . .	. 166 166	5 5
2599 29 670	- - Andere Waren aus Zinn (ohne Stangen, Bleche, Bänder, Rohre, Rohrverbindungsstücke usw.), a.n.g.	kg 1000 EUR	. .	. .	. .	2
2599 29 710	- - Rohre, Rohrform-, Rohrverschluss- und Rohrverbindungsstücke, aus Zink darunter zum Absatz bestimmt	t t 1000 EUR	* . 7 467	. . 5 219	. . 4 864	8 8
2599 29 730	- - Andere Waren aus Zink (ohne Stangen, Bleche, Bänder, Rohre, Rohrverbindungsstücke usw.), a.n.g.	kg 1000 EUR	19 389	18 865	18 477	
2599 29 750	- - Rohre, Rohrform-, Rohrverschluss- und Rohrverbindungsstücke, aus Blei darunter zum Absatz bestimmt	t t 1000 EUR	* . .	. . .	. . .	1 1
2599 29 760	- - Stangen (Stäbe), Profile und Draht, aus Blei darunter zum Absatz bestimmt	t t 1000 EUR	* 1 424 1 424	1 294 1 294	1 253 1 253	5 5
2599 29 770	- - Andere Waren aus Blei (ohne Stangen, Platten, Bleche, Bänder, Rohre, Rohrverbindungsstücke usw.), a.n.g.	kg 1000 EUR	830 021 4 436	1 013 851 5 285	1 030 192 5 096	5
2599 29 790	- - Andere Waren aus Nickel, a.n.g.	kg 1000 EUR	450 140 13 611	493 145 14 709	477 518 14 411	16
2599 29 820	- - Glocken, Klingeln, Gongs u.ä. Waren	t 1000 EUR	- -	- -	- -	-
2599 29 830	- - Schläuche aus Eisen oder Stahl, auch mit Verschluss- oder Verbindungsstücken	t 1000 EUR	4 505 96 523	4 654 100 693	4 540 95 627	17
2599 29 850	- - Schläuche aus anderen unedlen Metallen, auch mit Verschluss- oder Verbindungsstücken	t 1000 EUR	320 7 146	120 2 415	173 3 607	6
2599 29 871	- - Kraftfahrzeug-Kennzeichen	kg 1000 St 1000 EUR	273 590 2 466 5 789	224 992 1 884 4 480	254 388 2 419 5 720	3 3
2599 29 873	- - Typenschilder, Skalen	kg 1000 St 1000 EUR	1 284 785 29 829 18 284	1 437 434 31 818 19 595	1 391 813 30 091 19 517	18 18
2599 29 875	- - Frontplatten und Blenden	kg 1000 St 1000 EUR	161 268 1 307 5 074	107 529 1 448 4 970	120 077 1 409 4 685	12 12
2599 29 879	- - Andere Schilder, Zahlen, Buchstaben u.a. Zeichen	kg 1000 St 1000 EUR	4 331 282 72 312 42 311	4 122 422 75 796 41 559	4 604 812 72 170 42 957	46 46
2599 29 950	- Dauermagnete aus Metall	kg 1000 EUR	2 535 031 54 514	2 239 331 74 873	1 856 703 63 718	10
2599 99 000	Veredlung von Erzeugnissen dieser Güterabteilung (ohne Schmiede-, Press-, Zieh- und Stanzteile, Oberflächenveredlung, Wärmebehandlung und Mechanik, a.n.g.)	1000 EUR	197 461	188 729	187 334	123

Melde-Nr.	Bezeichnung	Einheit	2. Vj 2011	1. Vj 2012	2. Vj 2012	2. Vj 2012 Anzahl der Unternehmen
1	2	3	4	5	6	7
	Datenverarbeitungsgeräte, elektronische und optische Erzeugnisse					
	Elektronische Bauelemente und Leiterplatten					
2611 11 000	Kathodenstrahl-Bildröhren; Fernseh-kameraröhren; andere Kathodenstrahl-röhren	St 1000 EUR	4 020	3 651	4 706	3
2611 12 000	Höchstfrequenzröhren (z.B. Magne-trone, Klystrone, Wanderfeldröhren, Karcinotrone u.a. Elektronenröhren)	St 1000 EUR	.	.	.	1
2611 21 200	Diode, Transistoren; Thyristoren, Diacs und Triacs - Diode (ohne Foto- und Leucht-dioden) z.B. Leistungsgleichrichterdiode	St 1000 EUR	22 625	23 207	19 826	6
2611 21 500	- Transistoren, andere Fototransis-toren	1000 St 1000 EUR	295 624	237 090	227 952	5
2611 21 800	- Thyristoren, Diacs und Triacs (ohne lichtempfindliche Halbleiterbauelemente)	1000 St 1000 EUR	4 738 45 791	4 605 44 666	3 574 38 888	7
2611 22 200	Halbleiterbauelemente, Leucht-dioden; gefasste oder montierte piezoelektrische Kristalle, Teile dafür - Leuchtdiode, einschl. Laserdiode	1000 St 1000 EUR	66 439 30 000	59 286 28 868	55 902 28 562	17
	- Andere lichtempfindliche Halb-leiterbauelemente (z.B. Solar-zellen, Fotodiode, Fototransis-toren, Fotothyristoren, Fotokopp-ler)					
2611 22 401	- - Solarzellen	St 1000 EUR	89 299 917 712 295	60 502 471 351 695	60 254 519 345 003	29
2611 22 409	- - Andere lichtempfindliche Halb-leiterbauelemente	1000 St 1000 EUR	5 428 329 396	4 832 242 308	4 518 261 486	21
2611 22 600	- Andere Halbleiterbauelemente	1000 St 1000 EUR	32 069	29 796	29 687	17
2611 22 800	- Gefasste oder montierte piezoelektrische Kristalle	1000 St 1000 EUR	4 644 34 216	4 448 29 960	4 113 29 095	6
	Elektronische integrierte Schaltungen					
	- Prozessoren und Steuer- und Kon-trollschaltungen, auch in Verbind-ung mit Speichern, Wandlern, Lo-gikschaltungen, Verstärkern, Uhren und Taktgeberschaltungen oder andere Schaltungen					
2611 30 030	- - Integrierte Multichipschaltungen	1000 St 1000 EUR	348 754	449 269	458 216	8
2611 30 060	- - Andere	1000 St 1000 EUR	750 332 165 562	704 144 157 245	957 241 156 341	16
2611 30 230	- - Speicher					
2611 30 230	- - Integrierte Multichipschaltungen	1000 St 1000 EUR	-	-	-	-
2611 30 270	- - Dynamische Schreib-Lesespeicher mit wahlfreiem Zugriff (dynamische RAMs, DRAMs)	1000 St 1000 EUR	.	.	.	1
2611 30 340	- - Statische Schreib-Lesespei-cher (statische RAMs, SRAMs), einschl. Cache-Schreib-Lesespei-cher mit wahlfreiem Zugriff (Cache-RAMs)	1000 St 1000 EUR	-	-	-	-
2611 30 540	- - UV-löschbare, programmierbare Lesespeicher (EPROMs)	1000 St 1000 EUR	-	-	-	-
	- - Elektrisch löschbare, program-mierbare Lesespeicher, andere Schreib-Lesespeicher, in MOS-technik					
2611 30 650	- - Elektrisch löschbare, program-mierbare Lesespeicher (E <sup>2</sup> PROMs; Flash E <sup>2</sup> PROMs)	1000 St 1000 EUR	-	-	-	-
2611 30 670	- - - Andere Speicher	1000 St 1000 EUR	57 970	57 477	54 733	4

## 3 Produktion nach Güterarten - Deutschland

Melde-Nr.	Bezeichnung	Einheit	2. Vj 2011	1. Vj 2012	2. Vj 2012	2. Vj 2012 Anzahl der Unternehmen
1	2	3	4	5	6	7
2611 30 800	- Verstärker	1000 St 1000 EUR	.	.	.	3
	- Andere elektronische integrierte Schaltungen		.	.	.	
2611 30 910	- - Integrierte Multichipschaltungen	1000 St 1000 EUR	-	-	-	-
2611 30 940	- - Andere elektronische integrierte Schaltungen (z.B. Microcontroller, einschl. Microcomputer)	1000 St 1000 EUR	145 991 279 527	144 603 260 275	135 381 262 067	35
	Teile für elektronische Bauelemente, a.n.g.					
2611 40 100	- Tonabnehmer für Rillentonträger	St 1000 EUR	-	-	-	-
2611 40 400	- für Kathodenstrahlröhren und andere Elektronenröhren	1000 EUR	.	.	.	2
2611 40 700	- für Halbleiterbauelemente, Leuchtdioden, gefasste oder montierte piezoelektrische Kristalle	1000 EUR	112 071	114 042	122 279	14
2611 40 900	- für elektronische integrierte Schaltungen und zusammengesetzte Mikroschaltungen (Mikrobausteine)	1000 EUR	82 591	82 221	73 291	23
2611 91 000	Mit der Herstellung elektronischer integrierter Schaltungen verbundene Dienstleistungen	1000 EUR	42 778	39 708	39 124	32
	Bestückte Leiterplatten					
	Gedruckte Schaltungen					
2612 10 200	- Gedruckte Mehrlagenschaltungen, nur mit Leiterbahnen oder Kontakten darunter zum Absatz bestimmt	1000 St 1000 St 1000 EUR	* 539 591 539 591 131 531	138 692 138 692 146 819	122 292 122 292 133 697	47 47
2612 10 505	- Andere gedruckte Schaltungen, nur mit Leiterbahnen oder Kontakten					
	- - starr	1000 St 1000 St 1000 EUR	* 284 673 72 750	287 580 287 580 90 883	285 229 285 229 86 981	54 54
	darunter zum Absatz bestimmt					
2612 10 507	- - flexibel	1000 St 1000 St 1000 EUR	* 60 457 60 457 45 781	53 973 53 973 40 380	47 909 47 909 37 505	17 17
	darunter zum Absatz bestimmt					
2612 10 800	- Gedruckte Schaltungen mit anderen passiven Elementen	1000 St 1000 St 1000 EUR	* 30 193 64 132	30 158 71 036	29 472 67 102	37 37
	darunter zum Absatz bestimmt					
2612 20 000	Ton-, Video-, Netzwerk- und ähnliche Karten für Geräte der automatischen Datenverarbeitung	1000 EUR	78 176	73 237	70 919	30
2612 30 000	Intelligente Karten (smart cards)	St 1000 EUR	274 431 458 141 613	240 417 541 110 451	216 683 704 93 804	14
2612 91 000	Mit der Herstellung gedruckter Schaltungen verbundene Dienstleistungen	1000 EUR	82 466	67 172	74 711	29
	Datenverarbeitungsgeräte und periphere Geräte					
2620 11 000	Mobile Computer mit 10 kg oder weniger Gewicht wie Laptops, Notebooks; Personal Digital Assistants (PDA) u.ä. Computer	St 1000 EUR	1 264 382 394 375	.	1 320 736 464 841	15
2620 12 000	Zahlungsterminals, Bankautomaten u.ä. Geräte, die an ein Datenverarbeitungsgerät oder Datennetz angeschlossen werden können	St 1000 EUR	.	.	.	6
2620 13 000	Andere digitale automatische Datenverarbeitungsmaschinen, die in einem gemeinsamen Gehäuse mindestens eine Zentraleinheit sowie, auch kombiniert, eine Eingabe- und eine Ausgabeeinheit enthalten	St 1000 EUR	102 516 57 453	108 242 57 935	116 067 57 982	25
2620 14 000	Andere digitale Datenverarbeitungsmaschinen in Form von Systemen	St 1000 EUR	443 734 257 830	578 155 327 879	425 480 254 293	23
2620 15 000	Andere digitale Verarbeitungseinheiten, auch wenn sie eine oder zwei der folgenden Einheitenarten in einem gemeinsamen Gehäuse umfassen: Speichereinheiten, Eingabeeinheiten, Ausgabeeinheiten	St 1000 EUR	22 664 32 201	24 195 45 152	27 635 45 278	17

Melde-Nr.	Bezeichnung	Einheit	2. Vj 2011	1. Vj 2012	2. Vj 2012	2. Vj 2012 Anzahl der Unternehmen
1	2	3	4	5	6	7
2620 16 400	Ein- oder Ausgabeeinheiten, auch wenn sie in einem gemeinsamen Gehäuse Speichereinheiten enthalten - Drucker, Fernkopiergeräte u.a. Maschinen, die an eine ADV-Anlage oder ein Netzwerk angeschlossen werden können, ohne Maschinen zum Drucken mittels Druckformen und Maschinen, die mindestens 2 der Funktionen Drucken, Kopieren od. Übertragen von Fernkopien ausüben	St 1000 EUR	13 649 23 802	14 151 25 604	12 049 24 830	13
2620 16 500	- Tastaturen	St 1000 EUR	.	.	285 326	10
2620 16 600	- Andere Ein- oder Ausgabeeinheiten, a.n.g. (z.B. Mäuse, Scanner und Plotter)	St 1000 EUR	512 988 48 626	1 621 646 51 591	1 849 859 45 955	29
2620 17 000	Bildschirme und Bildwerfer, hauptsächlich zur Verwendung in einem System der automatischen Datenverarbeitung	St 1000 EUR	13 176 9 601	15 110 10 961	16 778 11 927	8
2620 18 000	Geräte, die wenigstens zwei der folgenden Aufgaben ausführen: Drucken, Abtasten, Kopieren, Fernkopieren und die an eine automatische Datenverarbeitungsmaschine oder ein Netzwerk angeschlossen werden können	St 1000 EUR	- -	- -	- -	-
2620 21 000	Speichereinheiten	St 1000 EUR	. 29 509	130 508 6 872	156 584 7 000	8
2620 22 000	Halbleiter-Datenspeichervorrichtungen, nicht flüchtig, ohne Aufzeichnung	St 1000 EUR	- -	.	.	1
2620 30 000	Andere Einheiten von automatischen Datenverarbeitungsmaschinen	St 1000 EUR	33 469 16 284	36 011 14 459	28 008 13 902	15
2620 40 000	Teile und Zubehör für automatisch Datenverarbeitungsmaschinen	1000 EUR	181 123	168 719	165 805	62
2620 91 000	Installation von Computermodulen	1000 EUR	-	-	-	
2630 11 001	Geräte und Einrichtungen der Telekommunikationstechnik  Sendegeräte für den Funksprech- oder Funktelegrafieverkehr, den Rundfunk oder das Fernsehen; Fernsehkameras Sendegeräte mit eingebautem Empfangsgerät	St 1000 EUR	.	251	.	2
2630 11 009	- Andere Sendegeräte mit eingebautem Empfangsgerät sowie Stationen für die mobile (nicht leitergebundene) Telekommunikation	St 1000 EUR	.	1 979 180 84 498	.	22
2630 12 000	Sendegeräte ohne eingebautes Empfangsgerät	St 1000 EUR	68 798 41 252 116 922	84 498 22 001 62 966	84 976 29 130 96 977	7
2630 13 000	Fernsehkameras	St 1000 EUR	9 824 21 974	9 412 19 038	10 256 19 607	6
2630 21 000	Elektrische Geräte für die leitergebundene Telekommunikation, Videofone	St 1000 EUR	.	.	.	2
2630 22 000	Fernsprechapparate für die drahtgebundene Fernsprechtechnik mit schnurlosem Hörer	St 1000 EUR	.	.	.	2
2630 23 100	Funkfernsprechgeräte für zellulare und andere drahtlose Mobilfunknetze (Mobiltelefone, sog. Handys)	St 1000 EUR	137 252 26 847	182 733 10 579	327 580 34 068	7
2630 23 100	Andere Fernsprechapparate sowie Geräte für die Übertragung oder den Empfang von Sprache, Bildern o.a. Daten, einschl. Geräte für die Kommunikation in leitungsgebundenen und leitungslosen Netzen ( z.B. lokale Netze (LAN) oder Weitbereichsnetz (WAN) - Basisstationen	St 1000 EUR	56 342 95 448	176 264 74 978	177 673 74 788	18

## 3 Produktion nach Güterarten - Deutschland

Melde-Nr.	Bezeichnung	Einheit	2. Vj 2011	1. Vj 2012	2. Vj 2012	2. Vj 2012 Anzahl der Unternehmen
1	2	3	4	5	6	7
2630 23 200	- Geräte zum Empfangen, Konvertieren und Senden oder Regenerieren von Tönen, Bildern oder anderen Daten, einschl. Geräte für die Vermittlung (switching) und Wegewahl (routing)	St 1000 EUR	3 637 145 407 390	1 946 684 337 152	1 744 539 330 829	47
2630 23 300	- Fernsprechapparate (ausgenommen Fernsprechapparate für die drahtgebundene Fernsprechtechnik mit schnurlosem Hörer sowie Telefone für zellulare Netzwerke oder andere drahtlose Netzwerke); Videofone	St 1000 EUR	473 303 21 319	564 888 27 021	501 577 25 861	7
2630 23 400	- Tragbare Personenruf-, -warn- oder -suchempfänger	St 1000 EUR	-	-	-	-
2630 23 700	- Andere Sende- oder Empfangsgeräte für Töne, Bilder, o.a. Daten, einschl. Apparate für die Kommunikation in einem drahtgebundenem oder losen Netzwerk (wie ein lokales Netzwerk (LAN) oder ein Weitverkehrsnetzwerk (WAN), z.B. Gegensprech- und Konferenzenanlagen)	St 1000 EUR	318 752 38 340	306 736 36 698	306 213 41 422	14
2630 30 001	Teile für Geräte der Fernsprech- und Telegrafentechnik - für Trägerfrequenzgeräte	1000 EUR	71 632	61 696	66 118	9
2630 30 002	- für Geräte für die Fernsprechtechnik	1000 EUR	60 552	50 715	44 830	32
2630 30 009	- für Geräte für die Telegrafentechnik	1000 EUR	2 861	3 010	2 972	5
2630 40 100	Antennen und Antennenreflektoren aller Arten, sowie Teile dafür; Teile für Hör- und Fernsehfunk-Übertragungsgeräte und Fernsehkameras - Teleskop- und Stabantennen für taschen-, Koffer- und Kraftfahrzeugempfangsgeräte	St 1000 EUR	3 410 335 20 831	3 649 000 15 456	3 526 535 13 185	3
2630 40 350	- Außenantennen für Rundfunk- und Fernsehempfang - - für Empfang über Satellit	St 1000 EUR	.	.	.	3
2630 40 390	- - Andere Außenantennen	St 1000 EUR	.	.	.	1
2630 40 400	- Antennen und Antennenreflektoren für Fernsprecher, Sende- oder Empfangsgeräte	1000 EUR	.	.	.	3
2630 40 500	- Innenantennen für Rundfunk- und Fernsehempfang (einschl. Geräteeinbauantennen)	St 1000 EUR	-	-	-	-
2630 40 600	- Andere Antennen und Teile für Antennen	1000 EUR	40 786	32 438	33 540	9
2630 40 703	- - Andere Teile für Sende- oder Empfangsgeräte für den Funksprech-, Funktelegrafieverkehr, Rundfunk oder Fernsehen sowie für Funkmess-, -navigations- und -fernsteuerungsgeräte	1000 EUR	52 981	56 461	52 572	38
2630 40 705	- - Möbel und Gehäuse zum Einbau von Rundfunk-, Fernseh- und phonotechnischen Geräten	1000 EUR	9 092	10 706	8 632	13
2630 50 200	Einbruchs- oder Diebstahlalarmgeräte, Feuermelder u.ä. Geräte (Hör- und Sichtsignalgeräte) - für Fahrzeuge (ohne für Kraftfahrzeuge)	St 1000 EUR	-	-	-	-
2630 50 800	- für Gebäude	St 1000 EUR	982 666 115 310	1 199 640 115 247	1 051 528 112 455	20
2630 60 000	Teile für Einbruchs- oder Diebstahlalarmgeräte Feuermelder und ähnliche Geräte	1000 EUR	.	.	.	1

Melde-Nr.	Bezeichnung	Einheit	2. Vj 2011	1. Vj 2012	2. Vj 2012	2. Vj 2012 Anzahl der Unternehmen
1	2	3	4	5	6	7
	Geräte der Unterhaltungselektronik					
2640 11 000	Rundfunkempfangsgeräte (ohne solche für Kraftfahrzeuge), auch kombiniert mit Tonaufnahme- oder Tonwiedergabegeräten	St 1000 EUR	1 776 1 076	11 650 .	6 319 2 625	4
	Rundfunkempfangsgeräte für Kraftfahrzeuge, die nur mit externer Stromquelle betrieben werden können, auch kombiniert mit Tonaufnahme- oder Tonwiedergabegeräten	St 1000 EUR	424 423 130 997	. .	. .	2
2640 12 700	- kombiniert mit Tonaufnahme- oder -wiedergabegerät und/oder Navigationsgerät	St 1000 EUR	424 423 130 997	. .	. .	2
2640 12 900	- Andere Rundfunkempfangsgeräte für Kraftfahrzeuge	St 1000 EUR	. .	. .	. .	2
	Fernsehempfangsgeräte, auch mit eingebautem Hörfunkempfangsgerät oder Tonaufzeichnungsgerät, Bildaufzeichnungsgerät oder Bildwiedergabegerät	St 1000 EUR	283 253 16 263	404 323 15 656	407 605 17 386	5
2640 20 200	- Videotuner, Satelliten-Receiver	St 1000 EUR	283 253 16 263	404 323 15 656	407 605 17 386	5
2640 20 400	- Projektionsfernsehgeräte für mehrfarbiges Bild	St 1000 EUR	- -	- -	- -	-
2640 20 900	- Andere Fernsehempfangsgeräte	St 1000 EUR	80 009 81 778	86 651 81 170	88 343 85 865	7
2640 31 000	Plattenspieler, Schallplatten-Musikautomaten, Kassetten-Tonbandabspielgeräte und andere Tonwiedergabegeräte ohne eingebaute Tonaufnahmevorrichtung	St 1000 EUR	. 1 262	2 978 1 362	. 1 738	6
2640 32 000	Magnetbandgeräte und andere Tonaufnahmegeräte	St 1000 EUR	. .	. .	. .	2
2640 33 000	Videokameraaufnahmegeräte und andere Videogeräte zur Bild- und Tonaufzeichnung oder -wiedergabe, auch mit eingebautem Videotuner	St 1000 EUR	. .	. .	. .	5
	Bildschirme und Bildwerfer, ohne eingebautes Fernsehempfangsgerät und nicht hauptsächlich zur Verwendung in einem System der automatischen Datenverarbeitung bestimmt	St 1000 EUR	- -	- -	- -	-
2640 34 200	- Videoprojektoren	St 1000 EUR	- -	- -	- -	-
2640 34 400	- Videomonitore für mehrfarbiges Bild mit Kathodenstrahlröhre	St 1000 EUR	- -	- -	- -	-
2640 34 600	- Andere Videomonitore für mehrfarbiges Bild ( z.B. mit LCD)	St 1000 EUR	. .	. .	. .	2
2640 34 800	- Videomonitore für schwarzweißes oder anderes einfarbiges Bild	St 1000 EUR	. .	. .	. .	2
2640 41 000	Mikrofone und Haltevorrichtungen dafür	St 1000 EUR	3 027 246 14 914	3 929 896 17 437	3 756 111 15 994	8
	Lautsprecher; Hörer, auch mit Mikrofon kombiniert	St 1000 EUR	59 408 1 842	31 476 1 594	30 323 1 199	6
2640 42 350	- - Einzellautsprecher im Gehäuse	St 1000 EUR	59 408 1 842	31 476 1 594	30 323 1 199	6
2640 42 370	- - Mehrfachlautsprecher in einem gemeinsamen Gehäuse	St 1000 EUR	71 689 22 579	67 571 23 733	70 394 28 257	11
2640 42 390	- - Andere Lautsprecher	St 1000 EUR	. .	. .	. .	8
2640 42 700	- Hörer, auch mit Mikrofon kombiniert	St 1000 EUR	119 804 10 788	121 788 11 277	122 484 10 304	8
	Elektrische Tonfrequenzverstärker; elektrische Tonverstärkereinrichtungen	St 1000 EUR	. .	. .	. .	1
2640 43 550	- - für die Fernsprech- oder Messtechnik	St 1000 EUR	. .	. .	. .	1
2640 43 590	- - Andere elektrische Tonfrequenzverstärker	St 1000 EUR	143 436 12 744	54 080 12 563	50 150 12 995	9
2640 43 700	- Elektrische Tonverstärkereinrichtungen	St 1000 EUR	3 947 236 81 708	3 278 682 73 685	3 557 892 62 440	14
2640 44 000	Empfangsgeräte für den Funksprech- oder Funktelegrafieverkehr, a.n.g.	St 1000 EUR	6 964 5 445	. 5 804	. 5 791	5

Melde-Nr.	Bezeichnung	Einheit	2. Vj 2011	1. Vj 2012	2. Vj 2012	2. Vj 2012 Anzahl der Unternehmen
1	2	3	4	5	6	7
2640 51 500	Teile für Geräte zur Bild- und Tonaufzeichnung oder -wiedergabe, Mikrofone, Lautsprecher, Hörer, Tonfrequenzverstärker und Tonverstärkereinrichtungen - Nadeln; Diamanten, Saphire, andere Edelsteine, Schmucksteine, synthetische oder rekonstituierte Steine	St 1000 EUR	- -	- -	- -	-
2640 51 700	- Zusammengesetzte elektronische Schaltungen (Baugruppen) u.a. Teile	1000 EUR	5 268	5 541	5 622	12
2640 51 800	- Teile für Mikrofone, Lautsprecher, elektrische Tonfrequenzverstärker und Tonverstärkereinrichtungen	1000 EUR	19 025	8 098	6 529	14
2640 52 000	Teile für Rundfunkempfangsgeräte und -sender	1000 EUR	66 628	60 746	65 469	33
2640 60 000	Videospielgeräte (zur Verwendung mit einem Fernsehempfangsgerät oder mit eigenem Bildschirm) und andere Geschicklichkeits- oder Glücksspiele mit einer elektronischen Anzeigevorrichtung	St 1000 EUR	- -	- -	- -	-
2651 11 200	Mess-, Kontroll-, Navigations- u.ä. Instrumente und Vorrichtungen Kompass u.a. Navigationsinstrumente, apparate und -geräte - Kompass (einschl. Navigationskompass)	St 1000 EUR	886 .	895 .	767 .	5
2651 11 500	- Navigationsinstrumente, -apparate und -geräte für die Luft- oder Raumfahrt (ohne Kompass)	St 1000 EUR	4 147 47 431	4 635 53 772	4 915 45 654	8
2651 11 800	- Andere Navigationsinstrumente, -apparate und -geräte	St 1000 EUR	4 369 12 303	6 208 8 008	5 564 11 687	11
2651 12 150	Entfernungsmesser, Theodolite und Tachymeter; Instrumente, Apparate und Geräte für die Geodäsie, Topographie, Fotogrammetrie, Hydrographie, Ozeanographie, Hydrologie, Meteorologie oder Geophysik (ohne Kompass) - Elektronische Entfernungsmesser, Theodolite und Tachymeter, Apparate und Geräte für die Fotogrammetrie	St 1000 EUR	. .	. .	. .	2
2651 12 350	- Elektronische Instrumente, Apparate u. Geräte für die Meteorologie, Geodäsie, Topographie, Hydrographie, Ozeanographie, Hydrologie oder Geophysik - - für die Meteorologie, Hydrologie oder Geophysik	St 1000 EUR	. 10 550	. 10 437	56 814 11 106	9
2651 12 390	- - für die Geodäsie, Topographie, Hydrographie, Ozeanographie	St 1000 EUR	. 2 740	11 341 6 470	7 913 5 790	6
2651 12 702	- Andere Instrumente, Apparate und Geräte für die Geodäsie, Topographie, Ozeanographie, Hydrologie, Meteorologie oder Geophysik - - für die Geodäsie, Topographie, oder Hydrographie	St 1000 EUR	. 1 474	46 144 1 686	43 972 1 436	5
2651 12 709	- - Entfernungsmesser, Theodolite und Tachymeter, Apparate und Geräte für die Fotogrammetrie, Meteorologie, Hydrologie, Geophysik und Ozeanographie, nicht elektronisch	St 1000 EUR	4 010 2 101	3 081 2 397	3 513 1 510	7
2651 20 200	Funkmess- (Radar-), Funknavigations-, Funkfernsteuergeräte und -einrichtungen - Funkmessgeräte (Radargeräte)	St 1000 EUR	9 385 185 896	7 249 116 793	8 328 211 093	9
2651 20 500	- Funknavigationsgeräte	St 1000 EUR	38 314 32 392	28 914 29 363	27 442 38 476	8
2651 20 800	- Funkfernsteuergeräte	St 1000 EUR	1 107 508 34 767	1 350 596 34 109	1 394 091 33 865	17



Melde-Nr.	Bezeichnung	Einheit	2. Vj 2011	1. Vj 2012	2. Vj 2012	2. Vj 2012 Anzahl der Unternehmen
1	2	3	4	5	6	7
2651 31 000	Waagen mit einer Empfindlichkeit von 50 mg oder feiner, auch mit Gewichten, Teile und Zubehör dafür	1000 EUR	.	.	.	3
2651 32 003	Zeichentische und -maschinen, andere Zeichen-, Anreiß- oder Recheninstrumente und -geräte - Reißzeuge	St 1000 EUR	.	.	.	4
2651 32 009	- Zeichentische und -maschinen, andere Zeichen-, Anreiß- oder Recheninstrumente und -geräte	St 1000 EUR	1 925 1 359	1 373 1 899	1 797 1 647	6
2651 33 100	Längenmessinstrumente für den Handgebrauch (Mikrometer und Schieb- lehren) a.n.g. - Mikrometer und Schieblehren	St 1000 EUR	56 298 3 011	51 919 3 286	49 986 2 954	3
2651 33 305	- - Feste Lehren und Eichmaße	St 1000 EUR	510 167 12 194	508 970 12 136	491 703 12 946	12
2651 33 309	- - - Andere Lehren und Eichmaße	St 1000 EUR	.	.	.	6
2651 41 000	Instrumente, Apparate und Geräte zum Messen oder zum Nachweis von ionisierenden Strahlen	St 1000 EUR	19 379 49 466	20 460 52 672	18 364 49 478	11
2651 42 000	Kathodenstrahloszilloskope und Kathodenstrahloszillographen	St 1000 EUR	.	.	.	2
2651 43 100	Instrumente, Apparate und Geräte zum Messen oder Prüfen von Spannung, Stromstärke, Widerstand oder Leistung ( ohne Registriervorrichtung) - Vielfachmessgeräte	St 1000 EUR	21 963 12 591	22 930 13 087	22 082 12 202	9
2651 43 300	- Andere elektronische Instrumente, Apparate und Geräte zum Messen oder Prüfen von Spannung, Stromstärke, Widerstand oder Leistung	St 1000 EUR	195 757 58 867	174 934 56 432	177 971 57 719	44
2651 43 550	- - Voltmeter	St 1000 EUR	48 489 1 153	55 704 1 415	49 879 1 203	4
2651 43 590	- - - Andere Instrumente, Apparate und Geräte	St 1000 EUR	273 435 28 014	214 567 25 292	247 365 25 633	12
2651 44 000	Instrumente, Apparate und Geräte zum Messen oder Prüfen für die Fernmeldetechnik	St 1000 EUR	41 967 204 285	52 277 212 341	51 122 237 964	10
2651 45 200	Instrumente, Apparate und Geräte zum Messen oder Prüfen von elektrischen Geräten, a.n.g. - Instrumente, Apparate und Geräte zum Messen oder Prüfen von Halbleiterscheiben (wafers) oder Halbleiterbauelementen	St 1000 EUR	4 611 49 611	4 890 30 651	5 765 32 556	12
2651 45 300	- Registriervorrichtungen für elektrische Größen	St 1000 EUR	17 044 20 630	18 659 22 469	18 766 23 566	18
2651 45 550	- - Elektronische Instrumente, Apparate und Geräte	St 1000 EUR	162 752 44 120	122 278 43 748	82 265 43 479	30
2651 45 590	- - - Andere Instrumente, Apparate und Geräte (ohne elektronische Instrumente u.ä.)	St 1000 EUR	1 755	1 384	1 117	5
2651 51 100	Dichtemesser u.ä. schwimmende Instrumente, Thermometer, Pyrometer, Barometer, Hygrometer und Psychrometer (auch mit Registriervorrichtung, auch kombiniert) - Thermometer, flüssigkeitsgefüllt, unmittelbar ablesbar, nicht mit anderen Instrumenten kombiniert (ohne Fieberthermometer)	St 1000 EUR	1 173 095 7 361	1 638 305 8 446	1 131 706 7 152	16
2651 51 350	- - Elektronische Thermometer und Pyrometer	St 1000 EUR	1 277 446 45 909	1 467 506 50 144	1 373 292 45 822	35

## 3 Produktion nach Güterarten - Deutschland

Melde-Nr.	Bezeichnung	Einheit	2. Vj 2011	1. Vj 2012	2. Vj 2012	2. Vj 2012 Anzahl der Unternehmen
1	2	3	4	5	6	7
2651 51 390	- - Andere Thermometer und optische Pyrometer	St 1000 EUR	1 615 737 17 398	1 461 109 18 181	1 402 555 16 389	24
2651 51 500	- Barometer, nicht mit anderen Instrumenten kombiniert	St 1000 EUR	.	973	. 1 052	4
2651 51 750	- - Dichtemesser u.ä. schwimmende Instrumente; kombinierte Thermometer Pyrometer, Barometer, Hygrometer und Psychrometer (auch mit Registriervorrichtung, auch miteinander kombiniert)	St 1000 EUR	.	35 203 9 068	23 679 8 061	7
2651 51 790	- - Elektronische Dichtemesser u.a.	St 1000 EUR	9 599			
2651 51 790	- - Andere Dichtemesser u.ä. schwimmende Instrumente; kombinierte Thermometer, Pyrometer, Barometer, Hygrometer und Psychrometer	St 1000 EUR	88 487 5 587	105 075 6 314	89 148 6 071	12
	Instrumente, Apparate und Geräte zum Messen oder Überwachen von Durchfluss, Füllhöhe, Druck, o.a. veränderlichen Größen von Flüssigkeiten oder Gasen					
	- Elektronische Apparate und Geräte zum Messen oder Überwachen von Durchfluss oder Füllhöhe von Flüssigkeiten					
2651 52 350	- - Elektronische Durchflussmesser	St 1000 EUR	290 995 39 139	337 999 44 702	280 954 39 887	25
2651 52 390	- - Andere elektronische Geräte zum Messen oder Überwachen von Durchfluss oder Füllhöhe von Flüssigkeiten	St 1000 EUR	.	153 290	. 147 594	44
2651 52 550	- - Andere Instrumente, Apparate und Geräte zum Messen oder Überwachen von Durchfluss oder Füllhöhe von Flüssigkeiten	St 1000 EUR	625 141 20 027	747 661 24 327	510 136 19 037	13
2651 52 590	- - Durchflussmesser	St 1000 EUR	1 535 483 32 454	1 687 796 28 665	1 735 114 32 119	23
2651 52 710	- - Instrumente, Apparate und Geräte zum Messen oder Überwachen des Drucks	St 1000 EUR	5 266 601 135 907	4 903 428 149 329	4 246 455 144 246	49
2651 52 740	- - Elektronische Druckmess- und Überwachungsinstrumente, -apparate und -geräte	St 1000 EUR	3 052 444 42 390	3 022 780 45 091	2 845 927 40 302	15
2651 52 790	- - Nichtelektronische Manometer mit Metallfedermesswerk	St 1000 EUR	1 473 257 37 283	1 689 917 39 518	1 722 366 42 953	24
2651 52 830	- - Andere Mess- und Überwachungsinstrumente, -apparate und -geräte für Flüssigkeiten und Gase	St 1000 EUR	2 570 030 178 354	3 071 572 200 061	2 695 555 191 655	44
2651 52 890	- - Elektronische Instrumente	St 1000 EUR	1 656 735 46 672	1 046 539 44 780	935 843 41 304	23
	Instrumente und Apparate für physikalische oder chemische Untersuchungen, a.n.g.					
	- Untersuchungsgeräte für Gase oder Rauch					
2651 53 130	- - Elektronische Geräte	St 1000 EUR	135 577 41 495	131 464 44 696	82 501 33 959	19
2651 53 190	- - Andere Geräte	St 1000 EUR	.	.	.	4
2651 53 200	- Chromatographen, Elektrophoresegeräte	St 1000 EUR	.	.	.	5
2651 53 300	- Spektrometer, -photometer und -graphen, die optische Strahlen verwenden	St 1000 EUR	41 542	46 943	45 964	
2651 53 300	- - Andere Instrumente, Apparate und Geräte, die optische Strahlen (UV-Strahlen, sichtbares Licht, Infrarotstrahlen) verwenden	St 1000 EUR	10 733 96 731	10 331 98 907	11 178 110 016	23
2651 53 503	- - mit elektronischen Bauelementen ausgerüstet	St 1000 EUR	42 776 54 367	56 637 58 947	62 179 59 794	29

Melde-Nr.	Bezeichnung	Einheit	2. Vj 2011	1. Vj 2012	2. Vj 2012	2. Vj 2012 Anzahl der Unternehmen
1	2	3	4	5	6	7
2651 53 509	- - Andere Instrumente, Apparate und Geräte, die optische Strahlen (UV-Strahlen, sichtbares Licht, Infrarotstrahlen) verwenden	St 1000 EUR	738 9 381	683 7 986	706 7 553	9
2651 53 810	- - Elektronische pH-Messer, rH-Messer und andere Geräte zum Messen der Leitfähigkeit	St 1000 EUR	99 202 21 798	110 102 23 412	102 494 22 280	11
2651 53 830	- - Andere elektronische Instrumente, Apparate und Geräte für physikalische oder chemische Untersuchungen	St 1000 EUR	36 362 145 168	39 828 149 509	36 941 156 381	32
2651 53 900	- - Andere Instrumente, Apparate und Geräte für physikalische oder chemische Untersuchungen a.n.g.	St 1000 EUR	57 469 102 629	58 006 114 832	60 921 124 482	44
2651 61 000	Nichtoptische Mikroskope sowie Diffraktografen	St 1000 EUR	200 29 547	254 .	205 26 853	3
2651 62 101	Maschinen, Apparate und Geräte zum Prüfen der mechanischen Eigenschaften von Materialien - Elektronische Materialprüfmaschinen, -apparate und -geräte, für Metalle	St 1000 EUR	.	.	.	4
2651 62 103	- - Universal- und Zugfestigkeitsprüfmaschinen, -apparate und -geräte	St 1000 EUR	2 030	1 591	474 2 044	4
2651 62 109	- - Andere elektronische Materialprüfmaschinen, -apparate und -geräte für Metalle	St 1000 EUR	6 692 30 487	7 055 29 601	6 006 26 762	16
2651 62 300	- - Andere Materialprüfmaschinen, -apparate und -geräte, für Metalle	St 1000 EUR	268 6 542	301 9 356	260 6 812	11
2651 62 551	- - - Universal- und Zugfestigkeitsprüfmaschinen, -apparate und -geräte (ohne solche für Metalle)	St 1000 EUR	.	.	5 466	3
2651 62 553	- - - Härteprüfmaschinen, -apparate und -geräte (ohne solche für Metalle)	St 1000 EUR	.	.	.	1
2651 62 559	- - - Andere Prüfmaschinen, -apparate und -geräte für Nichtmetalle	St 1000 EUR	3 067 56 720	1 529 43 320	2 643 63 478	11
2651 62 590	- - Andere Materialprüfmaschinen, -apparate und -geräte für nichtmetallische Stoffe (z.B. Baustoffe, Textilien, Papier, Pappe und Kunststoff)	St 1000 EUR	2 321 17 847	2 188 19 698	1 767 14 906	16
2651 63 300	Gas-, Flüssigkeits- und Elektrizitätszähler (einschl. Eichzählern dafür) - Gaszähler	St 1000 EUR	657 192 45 995	731 275 45 234	624 512 48 573	8
2651 63 500	- Flüssigkeitszähler	St 1000 EUR	2 940 714 62 310	2 618 635 67 012	1 912 522 54 139	21
2651 63 700	- - Andere Elektrizitätszähler, z.B. Drehstromzähler	St 1000 EUR	.	.	.	2
2651 64 303	Andere Zähler; Tachometer u.a. Geschwindigkeitsmesser; Stroboskope - Touren-, Produktionszähler, Taxameter, Kilometerzähler, Schrittzähler und andere Zähler - - mit elektrischen Verfahren arbeitend	St 1000 EUR	1 883 314 30 578	1 981 818 32 843	1 577 875 28 361	15
2651 64 309	- - Andere Touren-, Produktionszähler, Taxameter, Kilometerzähler, Schrittzähler und andere Zähler	St 1000 EUR	269 430 8 990	282 556 9 143	238 520 8 203	8

## 3 Produktion nach Güterarten - Deutschland

Melde-Nr.	Bezeichnung	Einheit	2. Vj 2011	1. Vj 2012	2. Vj 2012	2. Vj 2012 Anzahl der Unternehmen
1	2	3	4	5	6	7
2651 64 530	- Tachometer u.a. Geschwindigkeitsmesser - - Geschwindigkeitsmesser für Landfahrzeuge	St 1000 EUR	755 223 14 876	686 277 11 695	.	7
2651 64 550	- - Tachometer u.a. Geschwindigkeitsmesser	St 1000 EUR	.	.	10 796	10
2651 64 700	- Stroboskope	St 1000 EUR	.	.	460	3
2651 65 000	Instrumente, Apparate, und Geräte zum Regeln, hydraulisch oder pneumatisch	St 1000 EUR	.	.	.	8
2651 66 203	Instrumente, Apparate, Geräte und Maschinen zum Messen oder Prüfen, a.n.g. - Prüfstände - - für Kraftfahrzeuge	kg 1000 EUR	4 064 883 91 794	4 797 716 123 459	4 127 265 101 078	17
2651 66 209	- - Andere Prüfstände	kg 1000 EUR	82 800 10 140	176 570 14 528	168 780 15 655	13
2651 66 303	- - Andere optische Instrumente, Apparate und Geräte zum Messen oder Prüfen a.n.g. - - für Kraftfahrzeuge	St 1000 EUR	22 068 4 759	33 231 7 184	13 863 6 638	12
2651 66 308	- - Andere optische Instrumente, Apparate und Geräte zum Messen oder Prüfen, a.n.g. (ohne solche für Kraftfahrzeuge), z.B. Profilprojektoren	St 1000 EUR	65 977 46 634	69 014 39 323	67 165 46 190	31
2651 66 503	- Elektronische Instrumente, Apparate und Geräte zum Messen oder Prüfen geometrischer Größen - - zum Messen oder Prüfen für 3 D	St 1000 EUR	36 404 64 061	36 918 62 401	34 666 69 398	18
2651 66 509	- - Andere elektronische Instrumente, Apparate und Geräte zum Messen oder Prüfen geometrischer Größen	St 1000 EUR	1 923 179 272 739	1 873 615 267 369	1 692 422 259 941	50
2651 66 703	- - Andere elektronische Instrumente, Apparate und Geräte zum Messen oder Prüfen a.n.g. - - Materialprüfmaschinen mittels Ultraschall, Wirbelstrom u.ä.	St 1000 EUR	3 463 13 007	3 040 15 250	1 403 15 611	11
2651 66 709	- - Andere elektronische Instrumente, Apparate und Geräte zum Messen oder Prüfen, a.n.g. (ohne Materialprüfmaschinen)	St 1000 EUR	5 134 574 305 925	5 842 373 306 999	5 537 815 292 289	74
2651 66 830	- - Andere Mess- und Prüfgeräte a.n.g. - - für geometrische Größen	St 1000 EUR	565 616 99 680	641 129 108 558	579 311 109 343	50
2651 66 890	- - für andere Größen (z.B. zum Prüfen der Dichtigkeit)	St 1000 EUR	405 521 89 577	423 504 86 768	402 355 85 923	49
2651 70 150	Thermostate, Druckregler, u.a. Instrumente, Apparate und Geräte zum Regeln - Thermostate - - Elektronische Thermostate	St 1000 EUR	3 345 719 104 605	4 222 974 94 380	3 703 905 84 294	29
2651 70 190	- - Andere Thermostate	St 1000 EUR	30 895 505 44 499	30 415 150 47 849	27 377 882 44 010	15
2651 70 300	- Druckregler	St 1000 EUR	8 378 644 60 998	9 015 784 64 818	7 190 185 65 898	13
2651 70 900	- - Andere Instrumente, Apparate und Geräte zum Regeln	St 1000 EUR	23 532 545 486 172	20 406 223 516 892	20 289 409 481 912	149
2651 81 000	Teile für Radargeräte und -einrichtungen, Funknavigationsgeräte und -einrichtungen Kontrollinstrumente und Vorrichtungen	1000 EUR	15 261	10 906	10 163	10
2651 82 001	Teile und Zubehör für Mess-, Kontrollinstrumente und Vorrichtungen - für Instrumente, Apparate und Teile und Zubehör für Mess-, Geräte für die Geodäsie, topographie, Hydrographie, Ozeanographie u.ä. (ohne Kompass) sowie Teile und Zubehör für Zeichen-, Anreiß- oder Recheninstrumente und -geräte; für Längenmessinstrumente für den Handgebrauch	1000 EUR	4 391	4 190	4 604	8

Melde-Nr.	Bezeichnung	Einheit	2. Vj 2011	1. Vj 2012	2. Vj 2012	2. Vj 2012 Anzahl der Unternehmen
1	2	3	4	5	6	7
2651 82 003	- für Dichtemesser u.ä. schwimmende Instrumente, Thermometer, Pyrometer, Barometer, Hygrometer und Psychrometer	1000 EUR	13 458	12 341	11 574	10
2651 82 004	- für Instrumente, Apparate und Geräte zum Messen von Durchfluss, Füllhöhe, Druck oder anderen veränderlichen Größen von Flüssigkeiten oder Gasen	1000 EUR	85 142	99 307	97 270	50
2651 82 005	- Mikrotome und Teile für Instrumente, Apparate und Geräte für physikalische oder chemische Untersuchungen	1000 EUR	54 733	60 382	57 307	26
2651 82 006	- für Instrumente, Apparate und Geräte zum Messen oder Prüfen elektrischer Größen und zum Messen und Nachweis von ionisierenden Strahlen	1000 EUR	23 315	25 970	25 071	29
2651 82 009	- für Maschinen, Apparate, Geräte, Instrumente u.a. Waren, a.n.g.	1000 EUR	51 699	64 101	66 827	75
2651 83 000	Teile und Zubehör für nichtoptische Mikroskope sowie Diffraktografen	1000 EUR	9 851	10 518	9 826	5
	Teile und Zubehör für Elektrizitäts-, Gas- und Flüssigkeitszähler, Geschwindigkeitsmesser u.a. Zähler, Stroboskope					
2651 84 330	- für Elektrizitäts-, Gas- und Flüssigkeitszähler	1000 EUR	552	2 195	.	5
2651 84 350	- - für Gas- und Flüssigkeitszähler	1000 EUR	65 405	72 093	66 104	22
2651 84 500	- für Geschwindigkeitsmesser, andere Zähler und Stroboskope	1000 EUR	4 902	5 333	4 467	8
	Teile und Zubehör für pneumatische und hydraulische Regler, Instrumente Apparate, und Geräte zum Messen oder Prüfen a.n.g., Instrumente, Apparate und Geräte zum Regeln					
2651 85 201	- für Mess- und Prüfgeräte, -apparate und -geräte, a.n.g.	1000 EUR	12 998	16 486	12 295	18
2651 85 203	- - für Materialprüfmaschinen mittels Ultraschall, Wirbelstrom u.ä., a.n.g.	1000 EUR	21 230	20 101	16 251	6
2651 85 209	- - für andere Instrumente, Apparate und Geräte zum Messen oder Prüfen, a.n.g.	1000 EUR	135 164	135 554	142 438	82
2651 85 500	- Teile und Zubehör für Instrumente, Apparate und Geräte zum Regeln	1000 EUR	90 826	90 344	87 659	66
	Teile und Zubehör für Kompass u.a. Navigationsinstrumente, -apparate und -geräte; Maschinen, Apparate und Geräte zum Prüfen der mechanischen Eigenschaften von Stoffen					
2651 86 001	- für Kompass u.a. Navigationsinstrumente, -apparate und -geräte	1000 EUR	30 226	34 118	29 831	11
2651 86 002	- für Maschinen, Apparate und Geräte zum Prüfen von mechanischen Eigenschaften von Stoffen	1000 EUR	19 117	21 397	21 036	15
	Uhren					
2652 11 000	Armbanduhren, Taschen- u.ä. Uhren, mit Gehäuse aus Edelmetall oder Edelmetallplattierungen, auch mit Stoppeinrichtung	St 1000 EUR	5 892 44 064	15 543 34 183	15 800 41 509	8
2652 12 000	Andere Armbanduhren, Taschen- u.ä. Uhren, auch mit Stoppeinrichtung (ohne Uhren mit Gehäuse aus Edelmetall oder Edelmetallplattierungen)	St 1000 EUR	62 829 16 415	58 521 16 000	68 797 20 745	9
2652 13 000	Armaturbrett- u.ä. Uhren für Fahrzeuge	St 1000 EUR	.	.	.	3
	Uhren mit Kleinuhr-Werk; Wecker und Wanduhren, andere Uhren und Uhrenanlagen					
2652 14 001	- Wanduhren (ohne Kuckucksuhren)	St 1000 EUR	7 790 964	6 216 886	5 417 875	4

## 3 Produktion nach Güterarten - Deutschland

Melde-Nr.	Bezeichnung	Einheit	2. Vj 2011	1. Vj 2012	2. Vj 2012	2. Vj 2012 Anzahl der Unternehmen
1	2	3	4	5	6	7
2652 14 002	- Kuckucksuhren (nicht elektrisch betrieben)	St 1000 EUR	15 250 2 206	10 884 1 669	16 707 2 419	3
2652 14 009	- Andere Uhren, a.n.g. Uhrwerke und Teile für Uhren	St 1000 EUR	27 423 7 227	23 328 5 778	38 625 6 786	9
2652 21 000	Kleinuhr-Werke, vollständig und zusammengesetzt darunter zum Absatz bestimmt	St 1000 EUR	* -	- -	- -	-
2652 22 000	Andere Uhrwerke (ohne Kleinuhr-Werke), vollständig und zusammengesetzt darunter zum Absatz bestimmt	St 1000 EUR	* 87 954 3 434	. 90 406 3 336	. 77 974 3 015	6 5
2652 23 000	Nicht oder nur teilweise zusammengesetzte, vollständige Kleinuhr-Werke (Schablonen) und unvollständige, zusammengesetzte Kleinuhr-Werke darunter zum Absatz bestimmt	kg 1000 EUR	* -	- -	- -	-
2652 24 000	Uhrrohwerke für Kleinuhren darunter zum Absatz bestimmt	St 1000 EUR	* -	- -	- -	-
2652 25 000	Andere nicht oder nur teilweise zusammengesetzte, vollständige Uhrwerke und unvollständige, zusammengesetzte Uhrwerke (ohne Kleinuhr-Werke) darunter zum Absatz bestimmt	kg 1000 EUR	* . . .	. 803	. .	3 3
2652 26 000	Gehäuse für Uhren und andere Uhrmacherwaren, Teile dafür	1000 EUR	1 822	1 479	1 849	4
2652 27 000	Andere Uhrenteile	1000 EUR	2 929	3 193	3 045	14
2652 28 100	Zeitkontrollapparate, Zeitmesser, Zeitschalter und andere Zeitauslöser mit Uhrwerk oder Synchronmotor - Arbeitszeitregistrieruhren; Zeit- und Datumstempeluhren	St 1000 EUR	. .	. .	. .	2
2652 28 300	- Parkuhren und andere Zeitkontrollapparate und Zeitmesser (ohne Kurzzeitmesser)	St 1000 EUR	. .	. .	. .	2
2652 28 500	- Kurzzeitmesser (Minutenzähler, Sekundenzähler)	St 1000 EUR	. .	. .	. .	1
2652 28 700	- Zeitschalter und andere Zeitauslöser	St 1000 EUR	1 324 069 13 095	1 372 144 13 575	1 218 510 12 099	8
	Bestrahlungs- und Elektrotherapiegeräte und elektromedizinische Geräte					
	Röntgenapparate und -geräte, Apparate und Geräte, die Alpha-, Beta- oder Gammastrahlen verwenden (einschl. Schirmbildfotografie- oder Strahlentherapiegeräte), Teile dafür - Röntgenapparate und -geräte (einschl. Schirmbildfotografie- oder Strahlentherapiegeräten)					
2660 11 150	- - für medizinische, chirurgische, zahnärztliche oder tierärztliche Zwecke, auch Computertomografen	St 1000 EUR	4 471 297 086	3 860 270 911	3 556 240 796	7
2660 11 190	- - für andere Zwecke	St 1000 EUR	2 202 79 266	2 361 86 496	2 611 97 167	10
2660 11 300	- Apparate und Geräte, die Alpha-, Beta- oder Gammastrahlen verwenden (einschl. Schirmbildfotografie- oder Strahlentherapiegeräten)	St 1000 EUR	12 573 46 184	12 827 46 085	10 443 39 936	8
2660 11 500	- Röntgenröhren - Teile und Zubehör für Röntgen- und andere radioaktive Strahlungsapparate und -geräte u.ä.; Untersuchungs- und Behandlungstische, -sessel u.dgl. dafür	St 1000 EUR	6 670 .	6 610 76 576	6 095 .	5
2660 11 705	- - für Röntgen- und andere radioaktive Strahlungsapparate und -geräte u.ä.	1000 EUR	61 987	80 727	81 482	18

Melde-Nr.	Bezeichnung	Einheit	2. Vj 2011	1. Vj 2012	2. Vj 2012	2. Vj 2012 Anzahl der Unternehmen
1	2	3	4	5	6	7
2660 11 709	- - Andere Teile und Zubehör (z.B. Untersuchungs- und Behandlungstische, -sessel u.dgl. für Röntgenapparate u.ä.)	1000 EUR	12 659	14 706	15 384	12
2660 12 301	Elektrodiagnoseapparate und -geräte für medizinische Zwecke, Teile und Zubehör - - Elektrokardiografen (Apparate und Geräte)	St 1000 EUR	.	.	.	4
2660 12 309	- - Zubehör für Elektrokardiografen (z.B. Klebeelektroden)	1000 EUR	5 214	5 792	4 288	4
2660 12 800	- - Andere Elektrodiagnoseapparate und -geräte (z.B. Kernspintomografen, Magnetresonanzgeräte), teile und Zubehör	St 1000 EUR	99 123 141 786	121 214 166 678	112 125 154 364	16
2660 13 000	Ultraviolett- oder Infrarotbestrahlungsgeräte für medizinische Zwecke, Teile und Zubehör	St 1000 EUR	.	67 179	70 810	9
2660 14 330	Schwerhörigengeräte, Herzschrittmacher - - Schwerhörigengeräte	St 1000 EUR	5 022	5 486	6 298	4
2660 14 390	- - Teile und Zubehör für Schwerhörigengeräte	1000 EUR	66 451	77 118	57 176	4
2660 14 500	- - Herzschrittmacher (ohne Teile und Zubehör)	St 1000 EUR	7 895	6 451	5 046	3
2670 11 000	Optische und fotografische Instrumente und Geräte Objektive aus Stoffen aller Art für Fotoapparate, Filmkameras, Projektoren oder fotografische und kinematografische Vergrößerungs- oder Verkleinerungsapparate	St 1000 EUR	4 105	2 401	2 336	1
2670 12 500	Fotoapparate zum Herstellen von Klischees und Druckformzylindern, für Unterwasser- oder Luftbildaufnahmen, medizinische Untersuchung innerer Organe oder gerichtsmedizinische oder kriminalistische Laboratorien	St 1000 EUR	.	.	.	13
2670 13 000	Digitalkameras	St 1000 EUR	69 693 25 408	63 898 37 476	69 764 36 322	5
2670 14 000	Sofortbildkameras und andere Fotoapparate	St 1000 EUR	15 870	19 626	16 399	10
2670 15 300	Filmkameras - für Filme mit einer Breite von weniger als 16 mm oder für Doppellicht-Filme	St 1000 EUR	60 187	61 515	73 134	3
2670 15 500	- für Filme mit einer Breite von 16 mm oder mehr	St 1000 EUR	67 494	60 734	70 053	3
2670 16 000	Filmvorführapparate, Diaprojektoren, andere Stehbildwerfer	St 1000 EUR	2 554	3 392	2 782	3
2670 17 001	Blitzlichtgeräte, fotografische Vergrößerungs- und Verkleinerungsapparate, Apparate für fotografische o.ä. Laboratorien (einschl. Apparate zum Projizieren oder Aufbringen von Schaltbildern auf sensibilisierten Halbleitermaterialien); Negativbetrachter; Lichtbildwände	St 1000 EUR	.	.	.	2
2670 17 009	- Filmentwicklungsmaschinen und -ausrüstungen für Laboratorien	St 1000 EUR	.	.	.	2
2670 18 000	Blitzlichtgeräte, fotografische Vergrößerungs- und Verkleinerungsapparate u.a. Apparate und Ausrüstungen für fotografische o.ä. Laboratorien (einschl. zum Projizieren oder Aufbringen von Schaltbildern auf sensibilisierten Halbleitermaterialien); Negativbetrachter, Lichtbildwände	St 1000 EUR	140	138	78	3
2670 18 000	Lesegeräte für Mikrofilme, Mikrofilme oder andere Mikroträger	St 1000 EUR	.	.	.	11
			22 136	21 686	24 707	1

Melde-Nr.	Bezeichnung	Einheit	2. Vj 2011	1. Vj 2012	2. Vj 2012	2. Vj 2012 Anzahl der Unternehmen
1	2	3	4	5	6	7
2670 19 001	Teile und Zubehör für fotografische Geräte - für Fotoapparate, Blitzlichtgeräte und -vorrichtungen für fotografische Zwecke	1000 EUR	10 250	8 400	10 187	8
2670 19 003	- für Filmkameras und Filmvorführapparate (auch Stativ)	1000 EUR	20 500	9 510	10 390	7
2670 19 005	- für Stehbildwerfer und fotografische Vergrößerungs- oder Verkleinerungsapparate	1000 EUR	5 601	.	.	4
2670 19 009	- für Apparate und Ausrüstungen für fotografische oder kinematografische Laboratorien (einschl. Apparate zum Projizieren oder Aufbringen von Schaltbildern auf sensibilisierten Halbleitermaterialien); Negativbetrachter; Lichtbildwände	1000 EUR	6 488	8 043	10 633	9
2670 21 530	Polarisierende Stoffe in Form von Folien oder Platten; Prismen, Linsen, Spiegel und andere optische Elemente (ohne solche aus nicht optisch bearbeitetem Glas), außer für Kameras, Bildwerfer und fotografische Vergrößerungs- oder Verkleinerungsapparate - Optische Elemente aus Stoffen aller Art (z.B. Prismen, Linsen, Spiegel) (ohne gefasste Objektive und Filter) - - nicht gefasst	St 1000 EUR	15 709 735 78 459	9 087 857 80 594	8 367 874 76 470	41
2670 21 550	- - gefasst	St 1000 EUR	.	.	.	12
2670 21 700	- Objektive aus Stoffen aller Art, gefasst, für Instrumente, Apparate und Geräte (ohne solche für Foto- und Kinotechnik) (ohne solche aus optisch nicht bearbeitetem Glas)	St 1000 EUR	107 357	74 008	82 182	12
2670 21 800	- Polarisierende Stoffe in Form von Folien oder Platten; Filter aus Stoffen aller Art, gefasst (ohne solche aus optisch nicht bearbeitetem Glas)	St 1000 EUR	49 670 163 897	40 811 136 373	39 166 141 108	12
2670 22 300	Ferngläser, Fernrohre, optische Teleskope u.a. astronomische Instrumente und Montierungen dafür; - Ferngläser	kg 1000 EUR	.	6 806	.	3
2670 22 500	- Fernrohre, optische Teleskope u.a. astronomische Instrumente und Montierungen dafür	St 1000 EUR	15 372 9 242	16 598 9 735	15 211 8 642	5
2670 22 703	- Optische Mikroskope (einschl. solcher für Mikrofotografie, -kinematografie oder -projektion) - - Stereomikroskope	St 1000 EUR	4 485 60 723	5 678 73 850	4 706 65 486	5
2670 22 709	- - Andere optische Mikroskope; einschl. Mikroskope für Mikrofotografie, -kinematografie und -projektion	St 1000 EUR	10 444 75 880	13 021 97 223	10 176 82 098	7
2670 23 100	Flüssigkeitskristallanzeigen; Laser (ohne Laserdioden); andere optische Instrumente, Apparate und Geräte, a.n.g. - Zielfernrohre für Waffen; Periskope; Fernrohre für Maschinen, Apparate, Geräte oder Instrumente	St 1000 EUR	.	15 099 20 423	17 372 14 630	6
2670 23 300	- Laser (ohne Laserdioden)	St 1000 EUR	28 925 151 539	21 886 138 256	20 306 148 824	24
2670 23 900	- Andere optische Instrumente, Apparate, Geräte (z.B. Lupen, Stereomikroskope, Flüssigkristallanzeigen)	1000 EUR	44 866	38 414	41 323	14
2670 24 100	Teile und Zubehör für Ferngläser, Fernrohre, optische Teleskope u.a. astronomische Instrumente und Montierungen dafür; optische Mikroskope - für Ferngläser, Fernrohre, optische Teleskope u.a. astronomische Instrumente und Montierungen dafür	1000 EUR	4 556	5 039	6 786	4



## 3 Produktion nach Güterarten - Deutschland

Melde-Nr.	Bezeichnung	Einheit	2. Vj 2011	1. Vj 2012	2. Vj 2012	2. Vj 2012 Anzahl der Unternehmen
1	2	3	4	5	6	7
2670 24 300	- für optische Mikroskope	1000 EUR	44 895	47 823	42 853	12
2670 25 000	Teile und Zubehör für Flüssigkristallanzeigen, Laser mit Ausnahme von Laserdioden, andere optische Instrumente, Apparate und Geräte a.n.g.	1000 EUR	100 154	98 247	110 888	13
2680 11 000	Magnetische Datenträger, nicht bespielt, außer Karten mit einem Magnetstreifen	St 1000 EUR	. .	. .	. .	2
2680 12 000	Optische Datenträger, nicht bespielt	St 1000 EUR	. .	. .	. .	2
2680 13 000	Andere Aufzeichnungsträger einsch. Matrizen und Mutterplatten für die Herstellung von Platten	St 1000 EUR	- -	- -	- -	-
2680 14 000	Karten mit einem Magnetstreifen	St 1000 EUR	. .	. .	. .	2
2699 99 000	Veredlung von Erzeugnissen dieser Güterabteilung (ohne Planung und Installation von Dauerbetrieb-Steuerungseinrichtungen)	1000 EUR	47 563	29 101	31 294	27

Melde-Nr.	Bezeichnung	Einheit	2. Vj 2011	1. Vj 2012	2. Vj 2012	2. Vj 2012 Anzahl der Unternehmen
1	2	3	4	5	6	7
	Elektrische Ausrüstungen					
	Elektromotoren, Generatoren, Transformatoren, Elektrizitätsverteilungs- und -schalteinrichtungen					
	Elektromotoren, Generatoren, Transformatoren, Teile dafür					
	Elektromotoren mit einer Leistung von 37,5 W oder weniger; andere Gleichstrommotoren; Gleichstromgeneratoren					
2711 10 100	- Elektromotoren mit einer Leistung von 37,5 W oder weniger darunter zum Absatz bestimmt	St St 1000 EUR	* 8 219 807 8 219 807 121 237	8 522 115 8 522 115 118 103	8 109 931 8 109 931 116 499	35 35
2711 10 300	- Gleichstrommotoren und -generatoren mit einer Leistung von mehr als 37,5 W bis 750 W darunter zum Absatz bestimmt	St St 1000 EUR	* 19 081 266 291 509	17 910 851 272 532	16 183 760 254 647	42 41
2711 10 530	- Gleichstrommotoren und -generatoren mit einer Leistung von mehr als 750 W bis 75 kW - mit einer Leistung von mehr als 750 W bis 7,5 kW	St 1000 EUR	10 791 8 760	9 828 8 208	10 616 8 737	13
2711 10 550	- mit einer Leistung von mehr als 7,5 kW bis 75 kW	St 1000 EUR	23 699 10 090	26 778 14 248	23 897 13 219	17
2711 10 700	- Gleichstrommotoren und -generatoren mit einer Leistung von mehr als 75 kW bis 375 kW	St 1000 EUR	181 2 934	225 2 866	215 2 362	7
2711 10 900	- Gleichstrommotoren und -generatoren mit einer Leistung von mehr als 375 kW	St 1000 EUR	39 8 922	24 1 213	. 3 594	3
	Allstrom-(Universal-)motoren mit einer Leistung von mehr als 37,5 W; andere Wechselstrommotoren; Wechselstromgeneratoren					
2711 21 000	Allstrom-(Universal-)motoren mit einer Leistung von mehr als 37,5 W darunter zum Absatz bestimmt	St St 1000 EUR	* 87 211 15 276	. 68 942 13 146	. 78 822 14 668	9 9
	Einphasen-Wechselstrommotoren					
2711 22 301	- mit einer Leistung von mehr als 37,5 W bis 750 W - mit einer Leistung von mehr als 7,5 W bis 75 W darunter zum Absatz bestimmt	St St 1000 EUR	* 263 492 7 842	. 238 613 8 974	. 231 545 8 639	15 14
2711 22 303	- mit einer Leistung von mehr als 75 W bis 375 W darunter zum Absatz bestimmt	St St 1000 EUR	* 685 290 42 326	. 589 106 35 326	. 650 616 40 881	14 13
2711 22 305	- mit einer Leistung von mehr als 375 W bis 750 W darunter zum Absatz bestimmt	St St 1000 EUR	* 34 653 1 852	. 33 822 1 923	. 38 440 1 681	10 9
2711 22 500	- mit einer Leistung von mehr als 750 W darunter zum Absatz bestimmt	St St 1000 EUR	* 23 311 2 608	. 22 228 2 351	. 20 513 2 427	13 12
2711 23 000	Mehrphasen-Wechselstrommotoren mit einer Leistung von 750 W oder weniger darunter zum Absatz bestimmt	St St 1000 EUR	* 872 931 828 984 96 303	959 857 925 548 115 434	994 123 955 912 115 090	52 51
	Mehrphasen-Wechselstrommotoren mit einer Leistung von mehr als 750 W bis 75 kW					
2711 24 031	- mit einer Leistung von mehr als 750 W bis 7,5 kW - Servomotoren	St 1000 EUR	190 370 107 831	210 354 126 214	193 909 121 891	14
2711 24 039	- andere, mit einer Leistung von 750 W bis 7,5 kW	St 1000 EUR	444 067 166 070	435 470 155 404	396 227 148 658	48
2711 24 050	- mit einer Leistung von mehr als 7,5 kW bis 37 kW	St 1000 EUR	104 548 129 745	93 770 132 772	82 346 123 543	35
2711 24 070	- mit einer Leistung von mehr als 37 kW bis 75 kW	St 1000 EUR	7 142 22 732	6 746 23 011	5 622 19 312	26

## 3 Produktion nach Güterarten - Deutschland

Melde-Nr.	Bezeichnung	Einheit	2. Vj 2011	1. Vj 2012	2. Vj 2012	2. Vj 2012 Anzahl der Unternehmen
1	2	3	4	5	6	7
	Mehrphasen-Wechselstrommotoren mit einer Leistung von mehr als 75 kW					
2711 25 300	- Fahrmotoren mit einer Leistung von mehr als 75 kW	St 1000 EUR	1 484 25 133	1 340 29 001	.	4
	- Andere Mehrphasen-Wechselstrommotoren mit einer Leistung von mehr als 75 kW bis 375 kW					
2711 25 401	- - mit einer Spannung von 1 000 V oder weniger	St 1000 EUR	4 344 37 171	4 626 38 451	3 940 37 996	15
	- - mit einer Spannung von mehr als 1 000 V					
2711 25 403	- - mit einer Spannung von mehr als 1 000 V	St 1000 EUR	312 8 289	379 9 661	333 9 061	8
	- Andere Mehrphasen-Wechselstrommotoren mit einer Leistung von mehr als 375 kW bis 750 kW					
2711 25 601	- - mit einer Spannung von 1 000 V oder weniger	St 1000 EUR	1 233 43 279	1 750 55 942	1 638 60 685	8
	- - mit einer Spannung von mehr als 1 000 V					
2711 25 603	- - mit einer Spannung von mehr als 1 000 V	St 1000 EUR	.	.	.	8
	- Andere Mehrphasen-Wechselstrommotoren mit einer Leistung von mehr als 750 kW					
2711 25 900	- Andere Mehrphasen-Wechselstrommotoren mit einer Leistung von mehr als 750 kW	St 1000 EUR	726 106 476	632 93 386	758 131 549	7
	Wechselstromgeneratoren					
2711 26 100	- mit einer Leistung von 75 kVA oder weniger	St 1000 EUR	2 953 7 266	2 301 7 413	2 135 6 383	7
	- mit einer Leistung von mehr als 75 kVA bis 375 kVA					
2711 26 300	- mit einer Leistung von mehr als 75 kVA bis 375 kVA	St 1000 EUR	121 .	90 2 339	110 2 902	5
	- mit einer Leistung von mehr als 375 kVA bis 750 kVA					
2711 26 500	- mit einer Leistung von mehr als 375 kVA bis 750 kVA	St 1000 EUR	.	24 1 297	.	2
	- mit einer Leistung von mehr als 750 kVA					
2711 26 700	- mit einer Leistung von mehr als 750 kVA	St 1000 EUR	900 56 313	985 82 704	1 052 86 976	6
	Stromerzeugungsaggregate und elektrische rotierende Umformer					
	Stromerzeugungsaggregate, angetrieben durch Kolbenverbrennungsmotor mit Selbstzündung (Diesel- oder Halbdieselmotor)					
2711 31 100	- mit einer Leistung von 75 kVA oder weniger	St 1000 EUR	225 5 681	161 8 417	267 12 366	12
	- mit einer Leistung von mehr als 75 kVA bis 375 kVA					
2711 31 300	- mit einer Leistung von mehr als 75 kVA bis 375 kVA	St 1000 EUR	725 54 835	350 28 258	369 32 176	22
	- mit einer Leistung von mehr als 375 kVA bis 750 kVA					
2711 31 500	- mit einer Leistung von mehr als 375 kVA bis 750 kVA	St 1000 EUR	139 17 485	116 13 133	100 13 076	13
	- mit einer Leistung von mehr als 750 kVA					
2711 31 700	- mit einer Leistung von mehr als 750 kVA	St 1000 EUR	127 24 646	53 14 804	108 20 711	11
	Stromerzeugungsaggregate, angetrieben durch Kolbenverbrennungsmotor mit Fremdzündung; andere Stromerzeugungsaggregate, elektrische rotierende Umformer					
	- Stromerzeugungsaggregate, angetrieben durch Kolbenverbrennungsmotor mit Fremdzündung					
2711 32 330	- - mit einer Leistung von 7,5 kVA oder weniger	St 1000 EUR	3 805 15 500	2 945 8 032	2 905 7 125	4
	- - mit einer Leistung von mehr als 7,5 kVA					
2711 32 350	- - mit einer Leistung von mehr als 7,5 kVA	St 1000 EUR	1 225 49 261	1 199 44 187	947 40 933	11
	- Andere Stromerzeugungsaggregate, ohne windgetriebene Stromerzeugungsaggregate (z. B. Turbogeneratoren)					
2711 32 500	- Andere Stromerzeugungsaggregate, ohne windgetriebene Stromerzeugungsaggregate (z. B. Turbogeneratoren)	St 1000 EUR	197 66 109	331 65 027	295 70 589	7
	- Elektrische rotierende Umformer					
2711 32 700	- Elektrische rotierende Umformer	St 1000 EUR	2 217 .	1 960 14 156	1 501 23 975	6
	Elektrische Transformatoren					
	Transformatoren mit Flüssigkeitsisolation					
2711 41 200	- mit einer Leistung von 650 kVA oder weniger	St 1000 EUR	.	2 671 20 819	2 146 15 214	8
	- mit einer Leistung von mehr als 650 kVA bis 10 000 kVA					
2711 41 500	- mit einer Leistung von mehr als 650 kVA bis 10 000 kVA	St 1000 EUR	14 614 .	14 918 .	.	4

## 3 Produktion nach Güterarten - Deutschland

Melde-Nr.	Bezeichnung	Einheit	2. Vj 2011	1. Vj 2012	2. Vj 2012	2. Vj 2012 Anzahl der Unternehmen
1	2	3	4	5	6	7
2711 41 800	- mit einer Leistung von mehr als 10 000 kVA	St 1000 EUR	165 187 387	146 175 334	150 162 409	4
	Andere Transformatoren mit einer Leistung von 16 kVA oder weniger					
2711 42 200	- mit einer Leistung von 1 kVA oder weniger - - Messwandler (z.B. Spannungswandler)	St 1000 EUR	996 186 67 115	828 814 68 464	840 613 62 588	21
2711 42 400	- - Andere Transformatoren	St 1000 EUR	14 330 825 84 935	13 229 128 73 949	12 600 464 71 063	68
2711 42 600	- Andere Transformatoren mit einer Leistung von mehr als 1 kVA bis 16 kVA, z.B. Messwandler, Spannungswandler	St 1000 EUR	512 550 31 194	406 770 29 314	441 000 26 418	49
	Andere Transformatoren mit einer Leistung von mehr als 16 kVA (ohne Transformatoren mit Flüssigkeitsisolation)					
2711 43 303	- mit einer Leistung von mehr als 16 kVA bis 500 kVA - - Leistungstransformatoren	St 1000 EUR	1 275 3 446	1 945 3 676	1 943 3 448	8
2711 43 305	- - Andere Transformatoren	St 1000 EUR	17 855 17 865	12 842 14 563	14 013 13 382	22
2711 43 803	- mit einer Leistung von mehr als 500 kVA - - Leistungstransformatoren mit einer Leistung von mehr als 500 kVA bis 1 600 kVA	St 1000 EUR	875 24 958	690 21 103	832 25 264	9
2711 43 805	- - Leistungstransformatoren mit einer Leistung von mehr als 1 600 kVA	St 1000 EUR	588 30 509	690 33 628	656 35 331	3
2711 43 807	- - Andere Transformatoren	St 1000 EUR	5 236	4 163	5 795	6
	Vorschaltgeräte für Entladungslampen; Stromrichter; andere Drosselspulen u.a. Selbstinduktionsspulen					
2711 50 130	- Vorschaltgeräte für Entladungslampen - - Vorschaltrosselspulen (Einfach- und Doppeldrosselspulen), auch mit angeschaltetem Kondensator	St 1000 EUR	.	.	.	4
2711 50 150	- - Andere Vorschaltgeräte für Entladungslampen	St 1000 EUR	1 679 972 25 394	1 005 924 20 655	770 788 17 766	12
2711 50 230	- Mehrkristall-Halbleiter-Gleichrichter	St 1000 EUR	.	.	.	2
	- Akkumulatorenladegeräte; andere Gleichrichter					
2711 50 330	- - Akkumulatorenladegeräte	St 1000 EUR	171 040 33 144	153 519 39 432	132 976 35 868	29
2711 50 350	- - Andere Gleichrichter	St 1000 EUR	393 285 81 720	356 421 75 397	337 918 65 978	15
2711 50 400	- Stromversorgungseinheiten für Telekommunikationsgeräte, automatische Datenverarbeitungs- maschinen und ihre Bausteine	St 1000 EUR	.	1 625	.	5
	- Wechselrichter					
2711 50 530	- mit einer Leistung von 7,5 kVA oder weniger	St 1000 EUR	343 879 238 369	343 857 218 048	296 151 192 994	27
2711 50 550	- mit einer Leistung von mehr als 7,5 kVA	St 1000 EUR	222 522 677 076	177 164 412 953	206 408 482 107	28
	- Andere Stromrichter					
2711 50 703	- - Netzgeräte, Schaltnetzteile	1000 St 1000 EUR	411 67 847	412 80 835	392 81 815	57
2711 50 709	- - Andere Stromrichter, z.B. Schweißstromrichter (ohne Schweißausrüstung)	1000 St 1000 EUR	117 67 897	128 71 492	125 83 750	21
2711 50 800	- Andere Drossel- und Selbstinduktionsspulen	1000 St 1000 EUR	330 362 113 527	346 473 114 949	335 912 100 456	47

## 3 Produktion nach Güterarten - Deutschland

Melde-Nr.	Bezeichnung	Einheit	2. Vj 2011	1. Vj 2012	2. Vj 2012	2. Vj 2012 Anzahl der Unternehmen
1	2	3	4	5	6	7
	Teile für Elektromotoren, Generatoren und Transformatoren					
	Teile für Elektromotoren, elektrische Generatoren, Stromerzeugungsaggregate und elektrische rotierende Umformer					
2711 61 003	- für Elektromotoren und elektrische Generatoren	1000 EUR	229 445	235 145	206 110	90
2711 61 005	- für Stromerzeugungsaggregate und elektrische rotierende Umformer	1000 EUR	104 015	156 335	184 278	41
	Teile für Transformatoren, Drossel- u.a. Selbstinduktionsspulen und Stromrichter					
2711 62 030	- Ferritkerne für Transformatoren und Selbstinduktionsspulen	kg 1000 EUR	2 628 384 7 788	2 344 765 6 589	2 152 665 7 481	5
2711 62 050	- Andere Teile für Transformatoren und Selbstinduktionsspulen (ohne Ferritkerne)	1000 EUR	46 301	43 919	40 671	26
2711 62 070	- Teile für Stromrichter	1000 EUR	133 660	213 729	192 373	22
	Elektrizitätsverteilungs- und -schalteinrichtungen, Teile dafür					
	Elektrische Geräte zum Schließen, Unterbrechen, Schützen oder Verbinden von elektrischen Stromkreisen, für eine Spannung von mehr als 1 000 V					
2712 10 100	- Sicherungen für eine Spannung von mehr als 1 000 V	St 1000 EUR	. .	. .	. .	5
2712 10 200	- Leistungsschalter	St 1000 EUR	16 439 108 237	17 211 128 740	17 433 126 357	8
2712 10 300	- Trennschalter sowie Ein- und Ausschalter	St 1000 EUR	7 817 10 159	8 598 7 450	8 057 9 154	6
2712 10 400	- Blitzschutzvorrichtungen, Spannungsbegrenzer und Überspannungsableiter für eine Spannung von mehr als 1 000 V	St 1000 EUR	116 831 29 034	131 307 32 841	39 413 29 825	6
2712 10 900	- Andere Geräte zum Schließen, Unterbrechen, Schützen oder Verbinden von elektrischen Stromkreisen, für eine Spannung von mehr als 1 000 V	St 1000 EUR	1 797 521 150 019	1 939 899 154 073	2 040 706 152 164	19
	Elektrische Geräte zum Schließen, Unterbrechen, Schützen oder Verbinden von elektrischen Stromkreisen, für eine Spannung von 1 000 V oder weniger					
	Sicherungen für eine Spannung von 1 000 V oder weniger					
2712 21 300	- für eine Stromstärke von 10 A oder weniger	St 1000 EUR	20 829 3 794	21 682 5 313	18 946 3 916	11
2712 21 500	- für eine Stromstärke von mehr als 10 A bis 63 A	St 1000 EUR	7 693 4 082	7 338 4 169	7 750 4 355	10
2712 21 700	- für eine Stromstärke von mehr als 63 A	St 1000 EUR	. 12 145	. 10 732	. 10 004	8
	Leistungsschalter für eine Spannung von 1 000 V oder weniger					
2712 22 303	- für eine Stromstärke von 63 A oder weniger - - Installationsschutzschalter	1000 St 1000 EUR	15 860 74 498	15 664 74 611	14 218 70 347	11
2712 22 305	- - Andere Leistungsschalter	1000 St 1000 EUR	3 445 82 994	3 313 91 257	3 382 92 472	12
2712 22 500	- Andere Leistungsschalter für eine Stromstärke von mehr als 63 A	1000 St 1000 EUR	. 41 389	. 36 849	. 37 144	6

## 3 Produktion nach Güterarten - Deutschland

Melde-Nr.	Bezeichnung	Einheit	2. Vj 2011	1. Vj 2012	2. Vj 2012	2. Vj 2012 Anzahl der Unternehmen
1	2	3	4	5	6	7
	Andere Geräte zum Schützen von elektrischen Stromkreisen für eine Spannung von 1 000 V oder weniger					
2712 23 300	- für eine Stromstärke von 16 A oder weniger	St 1000 EUR	3 920 759 16 351	3 830 498 16 907	3 726 746 15 517	12
2712 23 500	- für eine Stromstärke von mehr als 16 A bis 125 A	St 1000 EUR	3 299 914 17 635	3 131 023 19 146	2 852 307 18 091	6
2712 23 700	- für eine Stromstärke von mehr als 125 A	St 1000 EUR	. 1 838	110 263 .	. .	5
	Relais für eine Spannung von 1 000 V oder weniger					
2712 24 330	- für eine Spannung von 60 V oder weniger - für eine Stromstärke von 2 A oder weniger	1000 St 1000 EUR	. 4 963	. 4 538	. 4 400	6
2712 24 350	- für eine Stromstärke von mehr als 2 A (z.B. Fernmelderelais)	1000 St 1000 EUR	1 855 4 476	. 4 796	. 4 414	9
2712 24 501	- für eine Spannung von mehr als 60 V bis 1 000 V - für eine Stromstärke von mehr als 2 A bis 16 A (ohne Zeit- und Messrelais)	1000 St 1000 EUR	7 891 66 625	8 345 64 135	7 876 63 987	14
2712 24 503	- für eine Stromstärke von mehr als 16 A bis 125 A (ohne Zeit- und Messrelais)	1000 St 1000 EUR	4 605 49 053	3 955 48 696	4 427 49 769	5
2712 24 505	- für eine Stromstärke von mehr als 125 A (ohne Zeit- und Messrelais)	1000 St 1000 EUR	. .	. .	. .	3
2712 24 507	- Zeitrelais	1000 St 1000 EUR	491 10 887	501 10 596	441 10 232	11
2712 24 509	- Messrelais	1000 St 1000 EUR	621 150 763	586 149 925	570 143 726	14
	Tafeln, Felder, Konsolen, Pulte, Schränke zum elektrischen Schalten oder Steuern oder für die Stromverteilung					
	Tafeln, Felder, Konsolen, Pulte, Schränke zum elektrischen Schalten oder Steuern oder für die Stromverteilung, für eine Spannung von 1 000 V oder weniger					
2712 31 300	- Numerische Steuerungen mit zugehörigen Peripheriebaugruppen	St 1000 EUR	469 469 257 084	569 876 249 224	519 475 270 533	62
2712 31 500	- Speicherprogrammierbare Steuerungen mit zugehörigen Peripheriebaugruppen	St 1000 EUR	4 731 269 680 402	4 718 593 619 257	4 376 607 606 337	154
2712 31 703	- Andere Tafeln, Felder, Konsolen u.ä. - Motorschalttschränke und Energieverteiler	St 1000 EUR	216 203 362 254	194 107 322 047	221 152 350 406	164
2712 31 705	- Zählertafeln und Installationsverteiler	St 1000 EUR	490 407 63 665	473 679 66 185	494 887 70 762	41
2712 31 709	- Andere Tafeln, Felder, Konsolen u.ä., a.n.g.	St 1000 EUR	25 866 699 509 468	25 784 497 498 037	24 500 837 472 677	132
	Tafeln, Felder, Konsolen, Pulte, Schränke zum elektrischen Schalten oder Steuern oder für die Stromverteilung, für eine Spannung von mehr als 1 000 V					
2712 32 030	- für eine Spannung von mehr als 1 000 V bis 72,5 kV	St 1000 EUR	34 329 219 823	30 262 191 498	34 772 220 938	32
2712 32 050	- für eine Spannung von mehr als 72,5 kV	St 1000 EUR	. .	. .	. .	4
	Teile für die Elektrizitätsverteilungs- oder -schalteinrichtungen					
2712 40 300	- Tafeln, Felder, Konsolen, Pulte, Schränke u.a. Träger, nicht mit den zugehörigen Geräten ausgerüstet	St 1000 EUR	15 518 338 394 209	14 411 359 388 234	13 691 737 369 168	82

## 3 Produktion nach Güterarten - Deutschland

Melde-Nr.	Bezeichnung	Einheit	2. Vj 2011	1. Vj 2012	2. Vj 2012	2. Vj 2012 Anzahl der Unternehmen
1	2	3	4	5	6	7
2712 40 903	- Zusammengesetzte elektronische Schaltungen (Baugruppen) und andere Teile für Elektrizitätsverteilungs- oder -schalteneinrichtungen	1000 EUR	912 984	964 726	939 965	183
2712 40 905	- - Zusammengesetzte elektronische Schaltungen (Baugruppen)	1000 EUR	457 234	487 331	456 142	165
	Akkumulatoren und Batterien					
	Elektrische Primärelemente und Primärbatterien, Teile dafür					
2720 11 000	Elektrische Primärelemente und -batterien	1000 St 1000 EUR	. 53 711	. 58 079	. 50 214	7
2720 12 000	Teile für Primärelemente und -batterien	1000 EUR	.	.	.	2
	Elektrische Akkumulatoren und Teile dafür					
2720 21 000	Blei-Akkumulatoren zum Starten von Kolbenverbrennungsmotoren (Starterbatterien)	St 1000 EUR	2 745 678 148 275	3 058 589 150 192	2 696 151 140 744	5
2720 22 100	Andere Blei-Akkumulatoren (ohne Starterbatterien) - Antriebsakkumulatoren	Anzahl Zellen 1000 EUR	1 224 039 90 415	1 288 581 86 289	1 205 297 86 878	7
2720 22 500	- Andere Blei-Akkumulatoren	Anzahl Zellen 1000 EUR	1 275 044 32 605	991 811 28 584	1 258 351 31 765	7
2720 23 000	Nickel-Cadmium-, Nickel-Metallhydrid-, Lithium-Ionen-, Lithium-Polymer-, Nickel-Eisen- und andere elektrische Akkumulatoren	St 1000 EUR	. 36 328	14 645 129 46 158	15 390 501 40 212	11
2720 24 000	Teile für elektrische Akkumulatoren (einschl. Separatoren)	1000 EUR	.	.	.	8
	Glasfaserkabel					
	Kabel aus einzeln umhüllten optischen Fasern für die Informationsübertragung					
2731 11 003	- Fernmeldekabel	kg 1000 EUR	1 510 398 17 142	2 588 340 22 419	1 809 766 17 599	7
2731 11 005	- Daten- und Steuerkabel	kg 1000 EUR	1 534 408 16 015	1 033 970 13 661	1 189 455 13 853	14
2731 12 000	Optischen Fasern sowie Bündel und Kabel daraus (ganze Bündel von Lichtleitfasern in einer Umhüllung)	kg 1000 EUR	1 395 154 27 902	1 200 734 26 923	1 238 955 26 240	14
	Sonstige elektronische und elektrische Kabel					
	Isolierte Wickeldrähte					
2732 11 300	- lackiert, emailliert	t 1000 EUR	32 413 192 738	30 274 186 730	30 247 188 902	8
2732 11 500	- Andere Wickeldrähte	t 1000 EUR	6 886 29 554	7 038 28 389	6 604 28 338	8
2732 12 000	Koaxialkabel und andere koaxiale elektrische Leiter, auch mit Anschlussstücken versehen oder dafür vorbereitet, Daten- und Steuerkabel	t 1000 EUR	8 791 67 407	8 434 62 374	7 730 57 815	30
	Andere elektrische Leiter, auch mit Anschlussstücken versehen oder dafür vorbereitet (ohne Kabelsätze für Beförderungsmittel), für eine Spannung von 1 000 V oder weniger					
	mit Anschlussstücken versehen					
2732 13 401	- für die Fernmeldetechnik, für eine Spannung von 80 V oder weniger	t 1000 EUR	332 9 076	348 9 232	244 7 183	10
2732 13 402	- für andere Zwecke, für eine Spannung von 80 V oder weniger (z.B. Daten- und Steuerkabel)	t 1000 EUR	6 154 99 569	6 374 94 814	5 912 89 931	42

## 3 Produktion nach Güterarten - Deutschland

Melde-Nr.	Bezeichnung	Einheit	2. Vj 2011	1. Vj 2012	2. Vj 2012	2. Vj 2012 Anzahl der Unternehmen
1	2	3	4	5	6	7
2732 13 404	- für eine Spannung von mehr als 80 V bis 1 000 V - - für eine Spannung von 1 000 V	t 1000 EUR	1 106 6 724	1 691 5 454	2 326 7 968	8
2732 13 405	- - für eine Spannung von mehr als 80 V bis unter 1 000 V nicht mit Anschlussstücken versehen	t 1000 EUR	28 179 156 835	28 194 162 688	24 379 144 303	73
2732 13 801	- für die Fernmeldetechnik, für eine Spannung von 80 V oder weniger	t 1000 EUR	8 000 71 294	6 662 61 377	6 232 56 066	13
2732 13 802	- für andere Zwecke, für eine Spannung von 80 V oder weniger (z.B. Daten- und Steuerkabel)	t 1000 EUR	6 003 43 015	5 633 38 989	5 352 38 294	22
2732 13 804	- für eine Spannung von mehr als 80 V bis 1 000 V - - für eine Spannung von 1 000 V	t 1000 EUR	. 94 015	. 166 469	40 072 155 707	6
2732 13 805	- - für eine Spannung von mehr als 80 V bis unter 1 000 V	t 1000 EUR	52 999 283 972	52 121 282 619	45 648 249 235	34
2732 14 000	Andere elektrische Leiter für eine Spannung von mehr als 1 000 V	t 1000 EUR	23 919 148 040	19 602 124 390	23 393 146 039	19
	Elektrisches Installationsmaterial					
	Andere Schalter (Ein-, Aus- oder Umschalter für Gebäudeinstallation), für eine Spannung von 1 000 V oder weniger					
2733 11 001	- Schalter, Trenner für Hauptstromkreise	1000 St 1000 EUR	21 736 35 486	21 202 35 885	20 076 33 747	16
2733 11 002	- Schalter für Steuer- und Hilfsstromkreise	1000 St 1000 EUR	105 104 157 962	99 774 160 444	96 343 149 698	29
2733 11 003	- Schalter für elektronische Anwendung	1000 St 1000 EUR	81 536 47 825	103 252 49 367	88 187 45 909	21
2733 11 004	- Schalter für industrielle Anwendung	1000 St 1000 EUR	14 033 215 659	17 386 230 307	16 536 218 003	26
2733 11 005	- Elektromechanische Geräteschalter	1000 St 1000 EUR	31 309 53 797	33 845 55 767	29 365 42 812	12
2733 11 006	- Elektronische Geräteschalter	1000 St 1000 EUR	1 242 15 299	1 475 13 322	946 10 851	8
2733 11 007	- Elektromechanische Installationschalter	1000 St 1000 EUR	8 790 27 181	9 900 35 316	8 623 27 100	15
2733 11 008	- Programmierbare Schalter (z.B. Zeitschalter) sowie elektronische Installationschalter	1000 St 1000 EUR	2 264 47 559	2 815 54 709	2 291 45 113	14
2733 12 003	Lampenfassungen für eine Spannung von 1 000 V oder weniger - Glühlampenfassungen	1000 St 1000 EUR	11 969 .	12 276 .	9 571 .	12
2733 12 005	- Fassungen für Leuchtstofflampen	1000 St 1000 EUR	. .	. .	. .	4
2733 13 100	Steckvorrichtungen u.a. Geräte zum Schließen, Unterbrechen, Schützen oder Verbinden von elektrischen Stromkreisen, a.n.g., für eine Spannung von 1 000 V oder weniger - Steckvorrichtungen für Koaxialkabel	1000 St 1000 EUR	597 803 31 851	510 519 33 602	497 119 32 735	16
2733 13 300	- Steckvorrichtungen für gedruckte Schaltungen	1000 St 1000 EUR	1 423 758 112 465	2 017 431 107 336	1 937 152 105 825	19
2733 13 501	- - Stecker und Steckvorrichtungen - - Stecker und Installationssteckdosen, für industrielle Anwendung	1000 St 1000 EUR	47 349 58 403	44 009 60 825	44 193 56 748	26
2733 13 502	- - Stecker für häusliche Anwendung	1000 St 1000 EUR	17 826 18 118	19 334 19 116	16 392 16 182	8
2733 13 503	- - Installationssteckdosen für häusliche Anwendung	1000 St 1000 EUR	22 161 53 457	25 772 63 143	21 071 51 853	17
2733 13 505	- - Rundsteckverbinder	1000 St 1000 EUR	80 065 .	79 812 .	77 251 .	14



## 3 Produktion nach Güterarten - Deutschland

Melde-Nr.	Bezeichnung	Einheit	2. Vj 2011	1. Vj 2012	2. Vj 2012	2. Vj 2012 Anzahl der Unternehmen
1	2	3	4	5	6	7
2733 13 506	- - Rechtecksteckverbinder	1000 St 1000 EUR	1 624 158 113 865	2 230 632 110 290	2 145 275 105 534	20
2733 13 509	- - Steckverbinder für Lichtwellenleiter und andere Steckverbinder	1000 St 1000 EUR	2 904 121 149 571	3 559 750 155 150	3 252 387 148 769	19
2733 13 600	- Vorgefertigte Schienenverteilungen für elektrische Leitungen	1000 St 1000 EUR	1 284 7 787	1 492 6 454	1 279 7 217	6
2733 13 700	- Verbindungs- und Kontaktelemente, für Drähte und Kabel	1000 St 1000 EUR	2 324 976 444 812	2 213 042 434 333	2 191 345 432 066	40
2733 13 800	- Andere Geräte zum Schließen, Unterbrechen, Schützen oder Verbinden von elektrischen Stromkreisen, für eine Spannung von 1000 V oder weniger, a.n.g.	1000 St 1000 EUR	3 225 907 367 548	2 901 124 387 991	2 918 551 344 005	74
2733 14 100	Isolierteile aus Kunststoffen, für elektrische Maschinen, Apparate, Geräte oder Installationen (ohne elektrische Isolatoren) - Kabelkanäle für elektrische Leitungen, aus Kunststoffen	kg 1000 EUR	8 796 600 36 848	9 491 141 41 869	9 193 134 37 689	5
2733 14 300	- Isolierteile aus Kunststoffen, für elektrische Maschinen, Apparate, Geräte oder Installationen (ohne elektrische Isolatoren)	t 1000 EUR	6 171 81 759	5 913 79 846	5 646 80 637	37
Elektrische Lampen und Leuchten						
2740 11 000	Innenverspiegelte Scheinwerferlampen	1000 St 1000 EUR	.	.	.	2
2740 12 500	Wolfram-Halogen-Glühlampen (ohne Ultraviolett- und Infrarotlampen) - Wolfram-Halogen-Glühlampen für Krafträder und andere Kraftfahrzeuge	1000 St 1000 EUR	.	.	.	2
2740 12 930	- - für eine Spannung von mehr als 100 V	1000 St 1000 EUR	18 002 13 893	41 391 20 518	53 540 24 348	4
2740 12 950	- - für eine Spannung von 100 V oder weniger	1000 St 1000 EUR	29 354 24 868	.	27 668 23 402	10
2740 13 000	Andere Glühlampen mit einer Leistung von 200 W oder weniger und für eine Spannung von mehr als 100 V	1000 St 1000 EUR	7 395 11 772	7 392 12 197	7 085 11 490	6
2740 14 600	Andere Glühlampen - Andere Glühlampen für Krafträder und andere Kraftfahrzeuge	1000 St 1000 EUR	.	.	.	3
2740 14 900	- Andere Glühlampen (einschl. Lichtwurflampen)	1000 St 1000 EUR	7 204 8 620	8 731 8 144	11 033 8 016	9
2740 15 100	Entladungslampen; Ultraviolett- und Infrarotlampen; Bogenlampen - Glühkathoden-Leuchtstofflampen mit zwei Lampensockeln (ohne Ultraviolettlampen)	1000 St 1000 EUR	43 086 41 846	49 450 60 883	38 225 48 101	3
2740 15 300	- Andere Glühkathoden-Leuchtstofflampen (ohne Ultraviolettlampen)	1000 St 1000 EUR	.	.	.	2
2740 15 501	- - Natriumdampflampen	1000 St 1000 EUR	.	.	.	2
2740 15 509	- - Andere Entladungslampen, a.n.g., z.B. Verbundlampen, Quecksilberdampflampen	1000 St 1000 EUR	.	.	.	5
2740 15 700	- Ultraviolett- und Infrarotlampen; Bogenlampen	1000 St 1000 EUR	2 459 23 660	2 949 25 192	2 751 22 521	9
2740 21 000	Tragbare elektrische Leuchten zum Betrieb mit eigener Stromquelle	St 1000 EUR	262 891 23 212	195 586 23 756	170 041 22 558	11
2740 22 003	Elektrische Tisch-, Schreibtisch-, Nachttisch- oder Stehleuchten (ohne Strahler) - für Glühlampen	St 1000 EUR	219 774 9 820	265 123 13 398	145 844 8 400	20
2740 22 005	- für Entladungslampen	St 1000 EUR	6 519 2 365	7 662 2 733	7 240 2 516	4

## 3 Produktion nach Güterarten - Deutschland

Melde-Nr.	Bezeichnung	Einheit	2. Vj 2011	1. Vj 2012	2. Vj 2012	2. Vj 2012 Anzahl der Unternehmen
1	2	3	4	5	6	7
2740 22 009	- für andere Lampen	St 1000 EUR	12 747 2 579	17 006 3 230	11 119 2 425	10
2740 23 000	Nicht elektrische Beleuchtungskörper	St 1000 EUR	.	.	.	3
2740 24 000	Werbeleuchten, Leuchtschilder, beleuchtete Namensschilder u. dgl.	St 1000 EUR	167 086 68 345	142 778 62 147	152 555 70 791	58
2740 25 301	Lüster und andere elektrische Decken- und Wandleuchten - Wohnraum- und Repräsentativleuchten (ohne Strahler) - - für Glühlampen	St 1000 EUR	677 221 23 935	934 749 33 880	696 821 24 947	25
2740 25 302	- - für Halogenlampen	St 1000 EUR	382 299 15 669	223 808 15 465	194 887 12 234	20
2740 25 303	- - für Kompaktleuchtstofflampen	St 1000 EUR	349 233 13 805	343 792 13 644	381 668 12 080	11
2740 25 304	- - für andere Lampen	St 1000 EUR	436 335 22 273	221 146 24 991	190 152 21 842	14
2740 25 407	- Strahler - - Strahler für Glühlampen	St 1000 EUR	9 219	9 953	7 456	8
2740 25 408	- - Strahler für andere Lampen	St 1000 EUR	895 082 33 262	718 425 37 585	792 678 41 042	25
2740 25 505	- Industrielleuchten - - Industrielleuchten für höhere Schutzart von mehr als IP 20, für Leuchtstofflampen	St 1000 EUR	1 597 564 79 893	1 437 186 80 835	1 308 116 78 885	26
2740 25 508	- - Industrielleuchten für höhere Schutzart von mehr als IP 20, für andere Lampen	St 1000 EUR	298 834 8 301	313 056 8 550	303 618 8 436	17
2740 25 605	- Büroleuchten - - für Kompaktleuchtstofflampen	St 1000 EUR	312 789 16 187	300 547 17 712	286 732 16 118	12
2740 25 607	- - für andere Leuchtstofflampen	St 1000 EUR	796 960 59 028	782 485 56 010	736 707 53 963	16
2740 25 608	- - für andere Lampen	St 1000 EUR	49 256 3 190	15 476 1 575	13 347 1 304	5
2740 25 701	- Andere elektrische Decken- und Wandleuchten - - Notbeleuchtungen	St 1000 EUR	149 945 8 987	196 738 12 579	195 101 12 667	12
2740 25 709	- - Andere elektrische Decken- und Wandleuchten	St 1000 EUR	1 403 239 46 681	1 696 848 49 844	1 397 541 47 889	32
2740 31 000	Andere elektrische Beleuchtungskörper, a.n.g. Blitzlampen, Blitzwürfel u.dgl., für fotografische Zwecke	St 1000 EUR	.	.	.	1
2740 32 000	Elektrische Beleuchtung für Weihnachtsbäume	St 1000 EUR	.	.	.	1
2740 33 003	Scheinwerfer - für Glühlampen	St 1000 EUR	26 629 2 404	27 615 2 264	22 242 1 913	8
2740 33 005	- für andere Lampen	St 1000 EUR	40 069 10 204	36 908 9 377	31 416 8 047	13
2740 39 100	Andere elektrische Beleuchtungskörper - Andere Beleuchtungs- und Sichtsignalgeräte (ohne Beleuchtungs- und Sichtsignalgeräte für Fahrräder	t 1000 EUR	12 522 346 424	13 003 402 237	11 806 372 773	16
2740 39 301	- Elektrische Beleuchtungskörper für die Bühnenbeleuchtung	St 1000 EUR	.	.	.	2
2740 39 302	- - Außenleuchten für Haus und Garten, für Glühlampen	St 1000 EUR	215 189 9 330	234 618 8 494	192 035 7 738	12
2740 39 303	- - Außenleuchten für Haus und Garten, für andere Lampen	St 1000 EUR	83 403 19 461	93 201 20 220	79 476 17 700	9
2740 39 304	- - Dekorative Straßenleuchten für Fußgängerzonen, für Glühlampen	St 1000 EUR	.	174	1 153 306	4
2740 39 305	- - Dekorative Straßenleuchten für Fußgängerzonen, für Leuchtstofflampen	St 1000 EUR	8 121 2 391	8 883 2 626	8 703 2 894	7

## 3 Produktion nach Güterarten - Deutschland

Melde-Nr.	Bezeichnung	Einheit	2. Vj 2011	1. Vj 2012	2. Vj 2012	2. Vj 2012 Anzahl der Unternehmen
1	2	3	4	5	6	7
2740 39 306	- - Dekorative Straßenleuchten für Fußgängerzonen, für andere Lampen	St 1000 EUR	41 156 14 494	38 195 13 756	33 902 14 993	17
2740 39 307	- - Andere Straßenleuchten, für Glühlampen und Leuchtstofflampen	St 1000 EUR	2 894 789	3 006 770	4 552 940	8
2740 39 308	- - Andere Straßenleuchten, für Natriumdampflampen	St 1000 EUR	50 121 10 691	33 963 7 934	50 177 12 337	9
2740 39 309	- - Andere Straßenleuchten, für andere Lampen	St 1000 EUR	55 509 18 837	52 663 23 473	48 587 26 031	12
2740 39 503	- - Tunnelbeleuchtungen	St 1000 EUR	.	.	.	2
2740 39 505	- - Signal- und Befeuerungsleuchten, für Straßen-, Wasser- und Luftverkehr	St 1000 EUR	85 719 6 957	62 565 6 126	77 837 7 783	9
2740 39 509	- - Andere Leuchten (z.B. Leuchten für Sportplätze, Flutlicht, Bahnofsleuchten, OP-Leuchten, Montageleuchten in Stabform)	St 1000 EUR	46 081 27 605	77 084 28 587	73 632 33 696	20
2740 41 000	Teile für elektrische Glühlampen und Entladungslampen (einschl. innenverspiegelter Scheinwerferlampen und Ultraviolett- und Infrarotlampen; Bogenlampen)	1000 EUR	24 656	18 676	17 703	18
2740 42 300	Teile für Beleuchtungsgeräte - Teile für tragbare elektrische Leuchten zum Betrieb mit eigener Stromquelle	1000 EUR	8 206	7 787	7 976	5
2740 42 503	- - Teile für Leuchten und andere Beleuchtungsgeräte - - Stromschinen für elektrische Leuchten und Teile dafür	1000 EUR	4 936	6 837	5 408	7
2740 42 509	- - Andere Teile für andere Beleuchtungsgeräte	1000 EUR	38 400	46 448	44 527	43
	Elektrische Haushaltsgeräte, Teile dafür (einschl. Tauchsiedern und elektrischen Geräten zum Raum- oder Bodenheizen o.ä., für gewerbliche Zwecke)					
	Kühl-, Gefrierschränke, Tiefkühltruhen					
2751 11 100	- Kombinierte Kühl- und Gefrierschränke mit gesonderten Außentüren	St 1000 EUR	.	.	.	2
2751 11 330	- - Haushaltskühlschränke - - Haushaltskühlschränke (ohne Einbaukühlschränke) (einschl. Absorberkühlschränken)	St 1000 EUR	134 558 49 558	104 904 43 992	107 693 45 138	3
2751 11 350	- - Einbaukühlschränke	St 1000 EUR	.	.	.	2
2751 11 500	- Gefrier- und Tiefkühltruhen mit einem Inhalt von 800 l oder weniger	St 1000 EUR	-	-	-	-
2751 11 700	- Gefrier- und Tiefkühlschränke mit einem Inhalt von 900 l oder weniger	St 1000 EUR	.	.	.	2
2751 12 000	Haushaltsgeschirrspülmaschinen	St 1000 EUR	638 575	.	.	2
2751 13 000	Maschinen zum Waschen von Wäsche und Wäschetrockner, mit einem Fassungsvermögen an Trockenwäsche von 10 kg oder weniger	St 1000 EUR	592 459 275 836	588 302 280 208	412 335 228 066	5
2751 14 000	Decken aus Gewebe mit elektrischer Heizvorrichtung	St 1000 EUR	.	.	.	3
	Ventilatoren und Abzugshauben für den Haushalt					
2751 15 300	- Ventilatoren mit eingebautem Elektromotor mit einer Leistung von 125 W oder weniger	St 1000 EUR	1 109 730 33 721	869 706 30 269	872 310 29 048	10
2751 15 800	- Abzugshauben mit einer größten horizontalen Seitenlänge von 120 cm oder weniger	St 1000 EUR	.	.	249 528 49 488	9

## 3 Produktion nach Güterarten - Deutschland

Melde-Nr.	Bezeichnung	Einheit	2. Vj 2011	1. Vj 2012	2. Vj 2012	2. Vj 2012 Anzahl der Unternehmen
1	2	3	4	5	6	7
	Andere elektrische Haushaltsgeräte, a.n.g.					
2751 21 230	Staubsauger und elektromechanische Haushaltsgeräte, mit eingebautem Elektromotor - Staubsauger, mit einer Leistung von 1 500 W oder weniger und mit einem Fassungsvermögen des Staubbehälters von 20 l oder weniger	St 1000 EUR	731 608 70 878	829 860 75 699	699 364 65 458	8
2751 21 250	- Andere Staubsauger	St 1000 EUR	433 762 56 816	476 059 59 944	425 599 54 433	4
2751 21 700	- Lebensmittelzerkleinerungs- und -mischgeräte (Küchenmaschinen); Frucht- und Gemüsepressen	St 1000 EUR	.	.	.	2
2751 21 900	- Andere elektromechanische Haushaltsgeräte (z.B. Schneidemaschinen) a.n.g.	St 1000 EUR	.	.	.	7
2751 22 000	Elektrische Rasierapparate, Haarschneide- und Schermaschinen sowie Haarentferner (Epilatoren)	St 1000 EUR	28 507 28 348	24 915 28 613	23 308 2 136 789 35 521	4
	Elektrische Haar- Händetrockner; Bügeleisen					
2751 23 130	- Elektrische Trockenhauben, andere Haartrockner - - Trockenhauben, auch wandbefestigte	St 1000 EUR	.	.	.	2
2751 23 150	- - Andere Haartrockner	St 1000 EUR	.	.	.	1
2751 23 300	- Andere Elektrowärmegeräte zur Haarpflege	St 1000 EUR	.	.	.	1
2751 23 500	- Elektrische Händetrockner	St 1000 EUR	.	.	.	2
2751 23 700	- Elektrische Bügeleisen	St 1000 EUR	.	.	.	2
2751 24 100	Andere Elektrowärmegeräte - Staubsauger, einschl. Trocken- und Nasssauger (ohne eingebautem Elektromotor)	St 1000 EUR	.	.	.	2
2751 24 300	- Kaffee- und Teemaschinen	St 1000 EUR	294 913 10 076	175 249 7 134	171 158 6 112	3
2751 24 500	- Brotröster (Toaster)	St 1000 EUR	.	.	.	2
2751 24 901	- - Andere Elektrowärmegeräte für den Haushalt, a.n.g.	St 1000 EUR	.	.	.	2
2751 24 909	- - Andere Elektrowärmegeräte für den Haushalt, a.n.g.	St 1000 EUR	239 118 711 3 512	.	.	5
	Elektrische Warmwasserbereiter und Tauchsieder, auch für gewerbliche Zwecke					
2751 25 300	- Durchlauferhitzer	St 1000 EUR	254 936 36 177	281 721 48 087	265 346 46 549	6
2751 25 500	- Andere elektrische Warmwasserbereiter, a.n.g.	St 1000 EUR	398 356 45 184	428 860 49 222	374 034 45 727	11
2751 25 700	- Tauchsieder	St 1000 EUR	.	.	.	2
	Elektrische Geräte zum Raum- oder Bodenheizen oder zu ähnlichen Zwecken, auch für gewerbliche Zwecke					
2751 26 300	- Elektrische Speicherheizgeräte	St 1000 EUR	41 664 14 482	38 364 12 399	38 660 13 701	5
2751 26 500	- Elektrische Radiatoren mit Flüssigkeitsumlauf, Konvektoren, elektrische Heizgeräte mit eingebautem Ventilator	St 1000 EUR	35 678 1 564	23 538 1 515	.	6
2751 26 900	- Andere elektrische Heizgeräte	St 1000 EUR	1 461 630 18 962	1 516 041 20 928	1 560 121 16 811	22
2751 27 000	Mikrowellengeräte	St 1000 EUR	.	.	.	1

Melde-Nr.	Bezeichnung	Einheit	2. Vj 2011	1. Vj 2012	2. Vj 2012	2. Vj 2012 Anzahl der Unternehmen
1	2	3	4	5	6	7
2751 28 100	Andere elektrische Öfen, a.n.g.; elektrische Küchenherde, Kochplatten, Grill- und Bratgeräte - Elektrische Vollherde	St 1000 EUR	131 618 47 850	179 143 60 923	115 552 39 456	6
2751 28 330	- Elektrische Einzel- oder Mehrfachkochplatten und Kochmulden - - zum Einbau	St 1000 EUR	539 759 113 711	688 676 139 511	586 334 116 876	5
2751 28 350	- - Andere elektrische Einzel- oder Mehrfachkochplatten und Kochmulden	St 1000 EUR	.	.	.	2
2751 28 500	- Elektrische Grillgeräte und Bratgeräte	St 1000 EUR	7 128	4 341	5 677	6
2751 28 700	- Elektrische Einbau-Backöfen	St 1000 EUR	383 905 153 570	437 649 168 451	388 579 153 227	5
2751 28 900	- Andere elektrische Öfen	St 1000 EUR	.	.	.	2
2751 29 000	Elektrische Heizwiderstände	t 1000 EUR	4 094 71 010	4 207 67 687	3 736 60 131	22
2751 30 100	Teile für elektrische Haushaltsgeräte - für Staubsauger	1000 EUR	48 069	53 268	54 252	11
2751 30 300	- für elektromechanische Haushaltsgeräte	1000 EUR	34 693	36 238	30 841	19
2751 30 500	- für elektrische Rasierapparate, Haarschneide- und Schermaschinen	1000 EUR	.	.	.	2
2751 30 700	- für Warmwasserbereiter, Elektrowärmegeräte für den Haushalt und für gewerbliche Zwecke	1000 EUR	42 493	43 801	40 531	20
2752 11 130	Nicht elektrische Back-, Brat-, Grill-, Kochgeräte und Warmhalteplatten, für den Haushalt, aus Eisen, Stahl oder Kupfer - Back-, Koch-, u.ä. Geräte für Feuerung mit gasförmigen Brennstoffen, aus Eisen oder Stahl - - Gas-Einbauherde und -backöfen	St 1000 EUR	.	.	.	1
2752 11 150	- - Andere Kochgeräte u.ä. Geräte für Feuerung mit gasförmigen Brennstoffen (oder mit Gas u.a.)	St 1000 EUR	.	.	10 794	3
2752 11 900	- Back-, Koch-, u.ä. Geräte für Feuerung mit anderen Brennstoffen, aus Eisen oder Stahl sowie Koch- und Heizgeräte, aus Kupfer	St 1000 EUR	.	2 312 269	5 157 346	3
2752 12 330	Nicht elektrische Raumheizöfen, Küchenherde und ähnliche nicht elektrische Haushaltsgeräte, aus Eisen und Stahl - Heizgeräte u.ä. nicht elektrische Haushaltsgeräte für Feuerung mit gasförmigen Brennstoffen - - mit eigener Abgasführung	St 1000 EUR	54 506 42 012	68 636 48 112	61 836 46 433	9
2752 12 350	- - nicht mit eigener Abgasführung	St 1000 EUR	.	.	.	3
2752 12 500	- Heizgeräte u.ä. nicht elektrische Haushaltsgeräte für Feuerung mit flüssigen Brennstoffen	St 1000 EUR	.	.	1 193 1 209	4
2752 12 700	- Heizgeräte u.ä. nicht elektrische Haushaltsgeräte für Feuerung mit festen Brennstoffen	St 1000 EUR	8 652 13 990	9 436 14 912	10 288 17 688	11
2752 13 000	Nicht elektrische Heißluftherzeuger und -verteiler, mit motorbetriebenem Ventilator oder Gebläse, Teile dafür, aus Eisen oder Stahl, auch für gewerbliche Zwecke	St 1000 EUR	17 322	75 376 19 320	16 952	14
2752 14 003	Nicht elektrische Durchlauferhitzer und Heißwasserspeicher (z.B. Gasdurchlauferhitzer, Solarkollektoren u.ä.) - mit Gasbeheizung	St 1000 EUR	.	.	.	3
2752 14 005	- mit Ölbeheizung oder für Feuerung mit festen Brennstoffen	St 1000 EUR	312	385	484 331	4

Melde-Nr.	Bezeichnung	Einheit	2. Vj 2011	1. Vj 2012	2. Vj 2012	2. Vj 2012 Anzahl der Unternehmen	
1	2	3	4	5	6	7	
2752 14 008	- Solarkollektoren	St 1000 EUR	418 150 63 230	221 996 36 817	333 216 47 086	18	
2752 14 009	- mit sonstiger Beheizung	St 1000 EUR	34 008 16 999	19 444 13 706	31 278 19 462	10	
2752 20 000	Teile für Öfen, Kochgeräte, Warmhalteplatten u.ä. nicht elektrische Haushaltgeräte, aus Eisen oder Stahl	1000 EUR	6 541	7 243	5 856	11	
2790 11 503	Elektrische Maschinen, Apparate und Geräte mit eigener Funktion - Brennstoffzellen	St 1000 EUR	759	4 811	3 303	5	
2790 11 506	- Rotierende elektrische Maschinen (Tachogeneratoren)	St 1000 EUR	11 367	213 971 11 325	201 887 10 823	8	
2790 11 509	- Andere elektrische Maschinen, Apparate und Geräte mit eigener Funktion, a.n.g.; z.B. mit Übersetzungs- oder Wörterbuchfunktion	St 1000 EUR	286 603	316 981	316 635	61	
2790 12 300	Elektrische Isolatoren; Isolierteile für elektrische Maschinen oder Einrichtungen; Geräte od. Installationen; Isolierrohre	- Elektrische Isolatoren aus Stoffen aller Art (ohne Glas und Keramik)	t 1000 EUR	6 902 63 927	6 710 58 066	6 896 65 721	19
2790 12 800	- Isolierteile (ohne Keramik- und Kunststoffteile) für elektrische Maschinen, Geräte oder Installationen; Isolierrohre und Verbindungsstücke, aus unedlen Metallen, mit Innenisolierung	t 1000 EUR	722 7 166	728 7 151	564 5 837	6	
2790 13 300	Waren für elektrotechnische Zwecke, aus Graphit oder anderem Kohlenstoff, auch in Verbindung mit Metall	- Elektroden für Öfen	t 1000 EUR	20 539 73 665	19 303 72 787	18 590 77 984	3
2790 13 500	- Andere Elektroden (z.B. Elektroden für Elektrolyseanlagen)	t 1000 EUR	13 599	12 131	9 576	5	
2790 13 700	- Kohlebürsten	t 1000 EUR	882 27 335	879 27 932	774 24 963	7	
2790 13 900	- Heizwiderstände u.a. Waren für elektrotechnische Zwecke, aus Graphit oder anderem Kohlenstoff	t 1000 EUR	.	.	.	3	
2790 20 200	Anzeigetafeln mit Flüssigkristallanzeige (LCD) oder Leuchtdiodenanzeigen (LED); Hör- und Sichtsignaleräte (ohne solche für Fahrräder, Kraftfahrzeuge und den Verkehr)	- Anzeigetafeln mit Flüssigkristallanzeige (LCD)	St 1000 EUR	97 259 22 268	105 802 25 474	90 223 24 031	10
2790 20 500	- Anzeigetafeln mit Leuchtdiodenanzeige (LED)	St 1000 EUR	15 124 11 773	15 953 11 450	15 609 15 062	10	
2790 20 800	- Andere Hör- und Sichtsignaleräte	St 1000 EUR	774 770 25 850	863 273 30 782	726 804 26 218	15	
2790 31 090	Elektrische Löt- und Schweißmaschinen, -apparate und -geräte; elektrische Maschinen, Apparate und Geräte zum Spritzen schmelzflüssiger Metalle oder Cermets	- LötKolben und Lötpistolen	St 1000 EUR	.	.	.	2
2790 31 180	- Andere elektrische Maschinen, Apparate und Geräte zum Hart- oder Weichlöten	St 1000 EUR	686 54 857	591 34 177	405 36 908	17	
2790 31 450	- Maschinen, Apparate und Geräte, zum Widerstandsschweißen von Metallen	St 1000 EUR	2 803 73 493	3 086 97 463	3 026 93 314	21	
2790 31 540	- Automaten zum Lichtbogen- oder Plasmaschweißen von Metallen	St 1000 EUR	1 390 19 590	771 16 023	599 13 820	8	
2790 31 630	- Andere Maschinen, Apparate und Geräte zum Lichtbogen- oder Plasmaschweißen von Metallen zum manuellen Schweißen, mit umhüllten Elektroden, bestehend aus Schweißköpfen oder Schweißzangen und Transformator, Stromrichter, Generator oder rotierendem Umformer	St 1000 EUR	12 169 6 396	11 723 8 408	13 992 10 203	9	

Melde-Nr.	Bezeichnung	Einheit	2. Vj 2011	1. Vj 2012	2. Vj 2012	2. Vj 2012 Anzahl der Unternehmen
1	2	3	4	5	6	7
2790 31 723	- Andere Geräte zum Lichtbogen- oder Plasmaschweißen - Schutzgasschweißgeräte für das MIG/MAG-Verfahren	St 1000 EUR	33 250 13 394	26 018 13 785	34 803 13 821	7
2790 31 729	- - Andere Schutzgasschweißgeräte u.ä. (z.B. nach dem WIG-, UP-RES-Verfahren) zum Lichtbogen- oder Plasmaschweißen	St 1000 EUR	51 520 26 197	41 281 27 988	42 643 25 125	7
2790 31 810	- Andere Maschinen, Apparate und Geräte zum Schweißen von Metallen, auch solche zum Spritzen schmelzfähiger Metalle oder Hartmetalle	St 1000 EUR	2 989 37 272	2 872 29 091	2 835 45 266	16
2790 31 900	- - Maschinen, Apparate und Geräte zum Widerstandsschweißen von Kunststoffen - - - Andere Maschinen, Apparate und Geräte zum Schweißen und Behandeln von anderen Materialien für Kunststoffe	St 1000 EUR	2 368 19 176	1 830 16 853	1 798 18 437	14
2790 31 992	- - - für Kunststoffe	St 1000 EUR	216 19 044	257 20 124	230 18 802	8
2790 31 999	- - - Andere Maschinen u.ä., auch zum Schneiden verwendbar, elektrisch oder mit Laser, Ultraschall u.ä.	St 1000 EUR	5 844 67 132	8 372 79 400	10 310 73 661	9
2790 32 000	Teile für elektrische Löt- und Schweißmaschinen, -apparate und -geräte; Teile für elektrische Maschinen, Apparate und Geräte zum Spritzen schmelzflüssiger Metalle oder Cermets	1000 EUR	90 350	92 355	88 267	54
2790 33 300	Teile für sonstige elektrische Ausrüstungen; elektrische Teile für Maschinen, Apparate oder Geräte, a.n.g. - für elektrische Verkehrssignal-, -sicherungs-, -überwachungs- und -steuerungsgeräte für Schienenwege, Straßen, Binnenwasserstraßen, Parkplätze, Hafenanlagen u.ä.	1000 EUR	10 982	12 625	10 451	8
2790 33 500	- für elektrische Hör- und Sichtsignalgeräte (Einbruchs- oder Diebstahlalarmanlagen, Feuermelder u.ä. Geräte; Anzeigetafeln)	1000 EUR	3 447	4 026	3 796	8
2790 33 700	- für elektrische Maschinen, Apparate und Geräte mit eigener Funktion	1000 EUR	193 412	185 677	202 208	68
2790 33 900	- Andere elektrische Teile für Maschinen, Apparate oder Geräte a.n.g.  Sonstige elektrische Ausrüstung, a.n.g. (einschl. Elektromagnete; elektromagnetische Kupplungen und Bremsen; elektromagnetische Hebeköpfe; elektrische Teilchenbeschleuniger, elektrische Signalgeneratoren sowie Maschinen, Apparate und Geräte für die Galvanotechnik, Elektrolyse oder Elektrophorese	1000 EUR	110 500	106 511	109 921	56
2790 40 100	- Teilchenbeschleuniger	kg 1000 EUR	- -	- -	- -	-
2790 40 300	- Signalgeneratoren	kg 1000 EUR	. .	. .	. .	4
2790 40 500	- Elektromagnetische Kupplungen und Bremsen	St 1000 EUR	2 166 870 78 003	2 302 732 79 872	2 025 991 76 965	27
2790 40 600	- Elektromagnetische Hebeköpfe; andere elektromagnetische Vorrichtungen und Teile dafür	kg 1000 EUR	5 555 231 153 875	5 065 517 161 923	4 543 867 150 532	34
2790 51 000	Festkondensatoren für Ströme mit 50/60 Hz, mit einer Blindleistung von 0,5 kVar oder mehr (Leistungskondensatoren)	1000 St 1000 EUR	. 42 275	. 42 055	. 38 526	7
2790 52 200	Andere Festkondensatoren - Tantalkondensatoren; Aluminium-Elektrolytkondensatoren	1000 St 1000 EUR	. .	. .	. .	4

## 3 Produktion nach Güterarten - Deutschland

Melde-Nr.	Bezeichnung	Einheit	2. Vj 2011	1. Vj 2012	2. Vj 2012	2. Vj 2012 Anzahl der Unternehmen
1	2	3	4	5	6	7
2790 52 400	- Andere Festkondensatoren, a.n.g.	1000 St	102 082	67 929	64 121	10
		1000 EUR	27 214	24 873	23 978	
2790 53 000	Drehkondensatoren und andere einstellbare Kondensatoren	1000 St	.	.	.	1
		1000 EUR	.	.	.	
	Elektrische Widerstände (einschl. Rheostaten und Potentiometern) (ohne Heizwiderstände)					
	- Festwiderstände					
2790 60 350	- - Für eine Leistung von 20 W oder weniger	1000 St	651 884	560 780	493 007	11
		1000 EUR	22 401	23 145	20 295	
2790 60 370	- - für eine Leistung von mehr als 20 W	1000 St	.	2 676	2 245	11
		1000 EUR	18 583	16 433	15 216	
	- Draht-Stellwiderstände (einschl. Rheostaten und Potentiometern)					
2790 60 550	- - für eine Leistung von 20 W oder weniger	1000 St	.	181	135	4
		1000 EUR	998	1 083	919	
2790 60 570	- - für eine Leistung von mehr als 20 W	1000 St	58	47	42	4
		1000 EUR	188	207	196	
2790 60 800	- Kohlemasse- und Kohleschichtfestwiderstände; andere Stellwiderstände (einschl. Rheostaten und Potentiometern)	1000 St	.	.	.	5
		1000 EUR	24 183	21 082	20 050	
	Elektrische Verkehrssignal-, Verkehrsicherungs-, Verkehrsüberwachungs- und Verkehrssteuergeräte für Schienenwege oder dergleichen, Straßen, Binnenwasserstraßen, Parkplätze oder Parkhäuser, Hafenanlagen oder Flughäfen					
2790 70 100	- Elektrische Verkehrssignal-, -sicherungs-, -überwachungs- und -steuerungsgeräte für Schienenwege u.dgl.	1000 EUR	97 166	87 853	110 004	17
2790 70 300	- Elektrische Verkehrssignal-, -sicherungs-, -überwachungs- und -steuerungsgeräte für Straßen, Binnenwasserstraßen, Parkplätze, Hafenanlagen u.ä.	St	631 981	584 008	830 295	15
		1000 EUR	38 398	38 265	38 804	
	Teile für elektrische Kondensatoren, Widerstände, Rheostate und Potentiometer					
2790 81 000	Teile für elektrische Kondensatoren	1000 EUR	30 004	28 762	27 107	9
2790 82 000	Teile für elektrische Widerstände, Rheostaten und Potentiometern	1000 EUR	12 000	12 539	11 328	6
2799 99 000	Veredlung von Erzeugnissen dieser Güterabteilung	1000 EUR	82 380	79 620	79 514	61



Melde-Nr.	Bezeichnung	Einheit	2. Vj 2011	1. Vj 2012	2. Vj 2012	2. Vj 2012 Anzahl der Unternehmen	
1	2	3	4	5	6	7	
	Maschinen Nicht wirtschaftszweigspezifische Maschinen Verbrennungsmotoren und Turbinen (ohne Motoren für Luft- und Straßenfahrzeuge) Motoren für Wasserfahrzeuge, Schienenfahrzeuge, industrielle u.a. Zwecke (ohne Motoren für Luft- und Straßenfahrzeuge)						
2811 11 000	Außenbordmotoren mit Fremdzündung, für Wasserfahrzeuge	kW St	* *	- -	- -	- -	
	darunter zum Absatz bestimmt	kW St	- -	- -	- -	- -	
2811 12 000	Andere Antriebsmotoren mit Fremdzündung, für Wasserfahrzeuge und andere Zwecke	1000 EUR kW St	- * *	- . .	- . .	- 7 7	
	darunter zum Absatz bestimmt	kW St	602 292 3 879	401 811 3 458	514 490 3 443	5 5	
	Dieselmotoren für Wasserfahrzeuge, Schienenfahrzeuge, Industriedieselmotoren (z.B. ortsfeste Dieselmotoren, Dieselmotoren f.d. Antrieb v. Schienenfahrzeuge, Industriedieselmotoren (z.B. ortsfeste Dieselmotoren, Dieselmotoren f.d. Antrieb v. Flurförderfahrzeugen, Mähdreschern, Baggern)	1000 EUR	95 007	57 547	78 924		
2811 13 110	Dieselmotoren für Wasserfahrzeuge, - - mit einer Leistung von 200 kW oder weniger	kW St	. .	. .	. .	1 1	
2811 13 150	- - mit einer Leistung von mehr als 200 kW bis 1000 kW	1000 EUR kW St	. 342 813 616	. 270 031 487	. 319 518 570	. 3 3	
	darunter zum Absatz bestimmt	1000 EUR	25 673	19 165	31 925		
2811 13 190	- - mit einer Leistung von mehr als 1 000 kW	kW St	1 473 287 576	788 515 323	980 522 326	5 5	
	darunter zum Absatz bestimmt	1000 EUR	217 220	149 069	191 779		
2811 13 200	Dieselmotoren für Schienenfahrzeuge	kW St	* *	224 050 384	207 699 244	173 044 263	4 4
	darunter zum Absatz bestimmt	kW St	224 050 384	207 699 244	173 044 263	4 4	
	Industriedieselmotoren mit einer Leistung von 100 kW oder weniger	1000 EUR	37 625	31 237	25 751		
2811 13 310	- - mit einer Leistung von 15 kW oder weniger	kW St	* *	. .	81 229 .	3 3	
	darunter zum Absatz bestimmt	kW St	. .	. .	81 229 .	3 3	
2811 13 330	- - mit einer Leistung von mehr als 15 kW bis 30 kW	1000 EUR kW St	. * *	. . .	. . .	. 2 2	
	darunter zum Absatz bestimmt	kW St	. .	. .	. .	2 2	
2811 13 350	- - mit einer Leistung von mehr als 30 kW bis 50 kW	1000 EUR kW St	. * *	. . .	. 18 137 .	. 3 3	
	darunter zum Absatz bestimmt	kW St	. .	. .	18 137 .	3 3	
2811 13 370	- - mit einer Leistung von mehr als 50 kW bis 100 kW	1000 EUR kW St	53 209 * *	48 236 1 024 800 .	48 461 . .	. 5 5	
	darunter zum Absatz bestimmt	kW St	. .	1 024 800 .	. .	5 5	
	Industriedieselmotoren mit einer Leistung von mehr als 100 bis 500 kW	1000 EUR	. .	56 999 .	. .	. .	
2811 13 530	- - mit einer Leistung von mehr als 100 kW bis 200 kW	kW St	* *	. .	. .	4 4	
	darunter zum Absatz bestimmt	kW St	. .	. .	. .	4 4	
2811 13 550	- - mit einer Leistung von mehr als 200 kW bis 300 kW	1000 EUR kW St	. * *	. . .	. . .	. 5 5	
	darunter zum Absatz bestimmt	kW St	293 645 1 251	291 369 1 218	294 515 1 270	5 5	
		1000 EUR	16 937	13 884	13 900		

## 3 Produktion nach Güterarten - Deutschland

Melde-Nr.	Bezeichnung	Einheit	2. Vj 2011	1. Vj 2012	2. Vj 2012	2. Vj 2012 Anzahl der Unternehmen
1	2	3	4	5	6	7
2811 13 570	- - mit einer Leistung von mehr als 300 kW bis 500 kW	kW	.	.	833 157	5
		St	.	.	2 356	5
	darunter zum Absatz bestimmt	kW	750 321	792 457	833 157	5
		St	1 938	2 032	2 356	5
		1000 EUR	35 977	33 767	38 021	
	Industriedieselmotoren mit einer Leistung von mehr als 500 kW					
2811 13 730	- - mit einer Leistung von mehr als 500 kW bis 1 000 kW	kW	.	.	.	6
		St	.	.	.	6
	darunter zum Absatz bestimmt	kW	.	.	488 179	6
		St	.	.	713	6
		1000 EUR	20 980	28 529	39 386	
2811 13 750	- - mit einer Leistung von mehr als 1 000 kW	kW	2 743 802	.	.	3
		St	.	.	.	3
	darunter zum Absatz bestimmt	kW	2 743 802	.	.	3
		St	.	.	.	3
		1000 EUR	317 043	134 501	.	
	Turbinen					
	Dampfturbinen					
2811 21 300	- Dampfturbinen (ohne solche für den Antrieb von elektrischen Generatoren)	kW	.	.	.	3
		St	.	.	12	3
	darunter zum Absatz bestimmt	kW	.	.	.	3
		St	.	.	12	3
		1000 EUR	.	.	.	
2811 21 500	- Wasserdampfturbinen für den Antrieb von elektrischen Generatoren	kW	3 307 828	.	2 016 616	6
		St	30	39	45	6
		1000 EUR	235 874	303 806	214 721	
2811 22 000	Wasserturbinen und -räder	kW	124 078	436 562	276 492	6
		St	459	179	376	6
		1000 EUR	30 777	27 914	25 022	
2811 23 000	Gasturbinen (ohne Turbo-Strahltrieb- und Turbo-Propellertriebwerke)	kW	.	.	.	3
		St	18	.	19	3
	darunter zum Absatz bestimmt	kW	.	.	.	3
		St	18	.	19	3
		1000 EUR	154 222	.	185 000	
2811 24 000	Windgetriebene Stromerzeugungsaggregate (Windturbinen)	St	430	584	532	9
		1000 EUR	265 172	611 092	562 680	
2811 31 000	Teile für Dampfturbinen	1000 EUR	120 797	132 052	126 992	17
2811 32 000	Teile und Regler für Wasserturbinen und -räder	1000 EUR	10 697	9 535	7 239	7
2811 33 000	Teile für Gasturbinen (ohne solche für Turbo-Strahltrieb- und Turbo-Propellertriebwerke)	1000 EUR	117 005	95 561	90 104	14
	Teile für Kolbenverbrennungsmotoren					
	Teile für Kolbenverbrennungsmotoren mit Fremdzündung (ohne solche für Motoren für Luftfahrzeuge)					
2811 41 001	- Zylinderblöcke, Zylinder, Zylindermäntel, Zylinderköpfe	kg	13 609 861	15 674 951	15 166 166	10
		1000 EUR	47 761	56 901	62 888	
2811 41 004	- Stangen, Kolben, Ringe	kg	8 378 084	7 785 994	7 435 417	15
		1000 EUR	163 082	143 049	134 901	
2811 41 007	- Vergaser, Einspritzungssysteme	kg	633 863	612 460	725 672	5
		1000 EUR	27 124	26 423	29 629	
2811 41 009	- Andere Teile für Motoren für Wasserfahrzeuge, Schienenfahrzeuge, industrielle und andere Zwecke	1000 EUR	2 322 571	2 539 845	2 589 638	52
	Teile für Kolbenverbrennungsmotoren mit Selbstzündung (Diesel- oder Halbdieselmotoren)					
2811 42 001	- Stangen, Kolben, Ringe	kg	6 562 220	6 742 990	6 274 449	11
		1000 EUR	145 924	153 673	141 637	
2811 42 005	- Einspritzsysteme für Kraftfahrzeuge	kg	1 462 246	1 374 074	1 038 284	10
		1000 EUR	65 305	70 965	59 498	
2811 42 007	- Andere Einspritzsysteme	kg	2 136 473	2 443 360	1 776 509	6
		1000 EUR	154 421	132 026	118 551	
2811 42 008	- Andere Teile für Motoren	1000 EUR	1 052 285	1 187 059	1 096 707	49
	Hydraulische und pneumatische Komponenten und Systeme ausgenommen Teile Linear arbeitende hydraulische und pneumatische Motoren (Arbeitszylinder)					
2812 11 300	- Hydrozylinder	St	640 957	793 923	713 246	69
		1000 EUR	181 213	211 760	195 570	
2812 11 800	- Druckluftmotoren (Pneumatikzylinder)	St	4 880 853	4 663 436	4 598 000	21
		1000 EUR	148 797	157 945	148 265	

## 3 Produktion nach Güterarten - Deutschland

Melde-Nr.	Bezeichnung	Einheit	2. Vj 2011	1. Vj 2012	2. Vj 2012	2. Vj 2012 Anzahl der Unternehmen
1	2	3	4	5	6	7
2812 12 000	Rotierende hydraulische und pneumatische Motoren, andere Motoren (z.B. Wasser- und Dampfkraftmaschinen), a.n.g.	St 1000 EUR	152 906 141 738	179 624 187 438	158 756 182 303	9
	Hydropumpen					
	- Hydrokolbenpumpen	St	246 416	291 159	269 517	9
2812 13 203	- - Axialkolbenpumpen	1000 EUR	218 616	259 767	235 934	
2812 13 208	- - Andere Hydrokolbenpumpen (z.B. Radialkolbenpumpen)	St 1000 EUR	57 634 17 310	54 715 16 692	48 325 15 535	6
2812 13 500	- Zahnrad-Hydropumpen	St 1000 EUR	539 553 73 063	608 017 70 533	542 973 63 574	16
2812 13 800	- Flügelzellen-Hydropumpen	St 1000 EUR	.	.	.	4
	Hydraulische und pneumatische Ventile					
2812 14 200	- Druckluftwartungseinheiten	t 1000 EUR	946 34 922	842 36 900	755 34 819	9
2812 14 500	- Hydroventile	t 1000 EUR	10 441 353 529	11 475 402 074	10 178 357 474	42
2812 14 800	- Pneumatikventile	t 1000 EUR	3 977 228 515	4 105 243 753	3 903 243 076	18
	Hydroaggregate					
2812 15 300	- mit oszillierenden Verdrängerpumpen	St 1000 EUR	6 101 21 682	7 297 19 669	6 123 19 871	15
2812 15 800	- mit rotierenden Verdrängerpumpen	St 1000 EUR	9 748 27 061	6 525 29 154	6 157 27 891	20
	Hydrosysteme					
2812 16 300	- mit Hydrozylindern	St 1000 EUR	29 700 34 130	29 672 30 140	25 632 35 473	23
2812 16 800	- mit Hydromotoren	St 1000 EUR	153 385 23 582	191 730 26 823	205 981 28 197	18
	Teile für Hydromotoren, Druckluftmotoren, Strahltriebwerke, Wasser- und Dampfkraftmaschinen, andere Motoren, a.n.g. (ohne solche für Verbrennungsmotoren)					
2812 20 003	- für pneumatische Antriebe (Zylinder und Motoren)	1000 EUR	92 931	109 769	102 616	28
2812 20 008	- für hydraulische Antriebe (Zylinder und Motoren)	1000 EUR	42 745	51 600	47 590	39
2812 20 009	- für Wasser- und Dampfkraftmaschinen, Strahltriebwerke, andere Motoren, a.n.g. (ohne solche für pneumatische und hydraulische Antriebe)	1000 EUR	.	.	.	5
	Sonstige Pumpen und Kompressoren					
	Flüssigkeitspumpen für bestimmte Verwendungszwecke					
2813 11 050	- Ausgabepumpen für Kraftstoffe oder Schmiermittel, für Tankstellen und Kraftfahrzeugwerkstätten	St 1000 EUR	.	.	.	2
2813 11 250	- Andere Pumpen mit Flüssigkeitsmesser	St 1000 EUR	.	.	.	1
2813 11 450	- Handpumpen (ohne Flüssigkeitsmesser)	St 1000 EUR	1 603 568 8 018	1 340 066 8 473	1 240 214 7 731	13
2813 11 650	- Kraftstoff-, Öl- oder Kühlmittelpumpen für Kolbenverbrennungsmotoren	St 1000 EUR	13 923 529 348 494	14 530 312 355 107	13 878 722 346 406	16
2813 11 850	- Betonpumpen	St 1000 EUR	.	.	.	1
	Oszillierende Verdrängerpumpen für Flüssigkeiten (ohne Betonpumpen)					
2813 12 200	- Dosierpumpen	St	58 532	60 098	57 216	13
	- Hydrokolbenpumpen (z.B. Axial-,	1000 EUR	36 516	33 619	43 038	
2813 12 500	- Andere Kolbenpumpen	St 1000 EUR	20 650 29 005	17 736 38 068	20 300 35 579	17
2813 12 800	- Andere oszillierende Verdrängerpumpen	St 1000 EUR	24 156 32 858	25 002 22 627	24 871 31 230	11
	Rotierende Verdrängerpumpen für Flüssigkeiten					
2813 13 200	- Andere Zahnradpumpen	St 1000 EUR	116 182 21 735	134 245 22 330	131 186 25 922	9

## 3 Produktion nach Güterarten - Deutschland

Melde-Nr.	Bezeichnung	Einheit	2. Vj 2011	1. Vj 2012	2. Vj 2012	2. Vj 2012 Anzahl der Unternehmen
1	2	3	4	5	6	7
2813 13 400	- Andere Flügelzellenpumpen	St 1000 EUR	.	.	.	1
2813 13 600	- Schraubspindelpumpen, andere rotierende Verdrängerpumpen - - Schraubenspindelpumpen	St 1000 EUR	29 238	33 298	12 599 30 198	3
2813 13 803	- - - Andere rotierende Verdrängerpumpen	St 1000 EUR	11 119	9 525	8 656	11
2813 13 809	- - - - Andere rotierende Verdränger-Pumpen (ohne Exenterschneckenpumpen)	St 1000 EUR	31 256	32 471	32 648	13
2813 14 130	Kreiselpumpen für Flüssigkeiten; andere Flüssigkeitspumpen; Hebewerke für Flüssigkeiten - Tauchmotorpumpen, Umlaufbeschleuniger - - Tauchmotorpumpen, einstufig	St 1000 EUR	2 423 14 749	2 828 16 968	2 275 17 605	17
2813 14 150	- - Tauchmotorpumpen, mehrstufig	St 1000 EUR	185 473 32 637	175 686 32 232	151 501 30 774	10
2813 14 170	- - Umlaufbeschleuniger für Heizungs- und Heißwasseranlagen (ohne Wellenabdichtung)	St 1000 EUR	60 526 22 447	51 226 22 961	52 653 27 269	4
2813 14 200	- Kreiselpumpen mit einer Nennweite des Austrittstutzens von 15 mm oder weniger	St 1000 EUR	394 914 89 820	454 622 113 447	399 663 96 769	5
2813 14 300	- Kanalradpumpen und Seitenkanalpumpen - Radialkreiselpumpen und andere Kreiselpumpen, einstufig, mit einer Nennweite des Austrittstutzens von mehr als 15 mm	St 1000 EUR	8 909	10 097	9 372	16
2813 14 510	- - Radialkreiselpumpen, einströmig, in Blockbauweise	St 1000 EUR	24 159 25 967	24 665 23 446	23 107 22 099	18
2813 14 530	- - Radialkreiselpumpen, einströmig nicht in Blockbauweise	St 1000 EUR	32 507 38 923	26 506 35 332	26 771 33 144	20
2813 14 550	- - Radialkreiselpumpen, mehrströmig	St 1000 EUR	34 585 101 495	35 166 102 742	36 847 110 924	5
2813 14 600	- Radialkreiselpumpen, mehrstufig	St 1000 EUR	57 4 365	57 4 374	81 7 067	19
2813 14 713	- - - - Andere Kreiselpumpen mit einer Nennweite des Austrittstutzens von mehr als 15 mm - - - einstufig - - - mit einer Nennweite des Austrittstutzens von 600 mm oder weniger	St 1000 EUR	51 077 61 172	45 210 52 272	46 385 81 426	16
2813 14 715	- - - mit einer Nennweite des Austrittstutzens von mehr als 600 mm	St 1000 EUR	31 203	24 193	24 892	1
2813 14 750	- - mehrstufig	St 1000 EUR	.	.	.	7
2813 14 800	- - - - andere Flüssigkeitspumpen; Hebewerke für Flüssigkeiten	St 1000 EUR	5 380 19 431	5 505 18 366	3 388 19 690	22
2813 21 700	Vakuumpumpen - Drehschieber-, Sperrschieber-, Molekular- und Wälzkolbenpumpen Diffusions-, Kryo- und Adsorptionspumpen	St 1000 EUR	155 844 62 633	178 432 61 506	154 312 61 656	16
2813 21 900	- - - - andere Vakuumpumpen (ohne Drehschieber-, Diffusionspumpen usw.)	St 1000 EUR	97 388 111 240	102 214 117 909	101 805 108 515	20
2813 22 000	Hand- oder fußbetriebene Luftpumpen	St 1000 EUR	73 711	69 571	66 255	2
2813 23 000	Kompressoren für Kältemaschinen darunter zum Absatz bestimmt	St 1000 EUR	.	.	.	5
2813 24 000	Fahrbare Luftkompressoren	St 1000 EUR	161 287	161 495	141 154	3
2813 25 300	Turbokompressoren - einstufig	St 1000 EUR	.	.	.	6

Melde-Nr.	Bezeichnung	Einheit	2. Vj 2011	1. Vj 2012	2. Vj 2012	2. Vj 2012 Anzahl der Unternehmen
1	2	3	4	5	6	7
2813 25 500	- mehrstufig	St 1000 EUR	47 167 199	61 124 849	59 158 412	5
2813 26 300	Oszillierende Verdrängerkompressoren - zum Erzeugen eines Überdrucks von 15 bar oder weniger, mit einer Liefermenge je Stunde von 60 m <sup>3</sup> oder weniger	St 1000 EUR	5 228 14 821	4 433 15 335	4 816 15 528	7
2813 26 500	- zum Erzeugen eines Überdrucks von 15 bar oder weniger, mit einer Liefermenge je Stunde von mehr als 60 m <sup>3</sup>	St 1000 EUR	. 2 760	. 3 874	. 6 455	5
2813 26 700	- zum Erzeugen eines Überdrucks von mehr als 15 bar, mit einer Liefermenge je Stunde von 120 m <sup>3</sup> oder weniger	St 1000 EUR	5 394 16 353	6 470 18 958	6 968 20 453	12
2813 26 900	- zum Erzeugen eines Überdrucks von mehr als 15 bar, mit einer Liefermenge je Stunde von mehr als 120 m <sup>3</sup>	St 1000 EUR	819 24 820	709 18 935	679 19 541	9
2813 27 300	Rotierende Verdrängerkompressoren - einwellig	St 1000 EUR	. .	. .	. .	3
2813 27 530	- mehrwellig - - Schraubekompressoren	St 1000 EUR	26 330 156 280	25 197 154 137	23 628 164 867	15
2813 27 550	- - Andere Verdrängerkompressoren	St 1000 EUR	. .	. .	. 37 686	4
2813 28 000	Andere Kompressoren	St 1000 EUR	233 582 35 872	315 372 40 593	327 862 42 623	10
2813 31 001	Teile für Flüssigkeitspumpen und für Hebwerke für Flüssigkeiten - für Hydropumpen	1000 EUR	25 301	15 654	20 229	11
2813 31 002	- für andere rotierende Verdrängerpumpen	1000 EUR	93 680	101 907	92 678	34
2813 31 003	- für andere oszillierende Verdrängerpumpen	1000 EUR	26 336	27 867	26 302	17
2813 31 005	- für andere Kreiselpumpen	1000 EUR	68 392	69 389	68 557	32
2813 31 008	- für andere Flüssigkeitspumpen und für Hebwerke für Flüssigkeiten	1000 EUR	49 274	50 135	54 185	35
2813 32 002	Teile für Luft- oder Vakuumpumpen, Luft- o.a. Gaskompressoren, Ventilatoren usw. - für Ventilatoren	1000 EUR	17 037	19 129	17 161	25
2813 32 005	- für Kältekompressoren	1000 EUR	25 810	26 668	24 487	3
2813 32 009	- für andere Luft- und Vakuumpumpen, Luft- o.a. Gas-Kompressoren	1000 EUR	154 020	138 555	144 673	61
2814 11 200	Armaturen Armaturen u.ä. Apparate für Rohr- und Schlauchleitungen, Dampfkessel, Sammelbehälter oder ähnliche Behälter Druckminderventile, Ventile für ölhydraulische oder pneumatische Energieübertragung, Rückschlag- klappen und -ventile Überdruck und Sicherheitsventile - Druckminderventile - - aus Gusseisen oder Stahl, nicht kombiniert mit Filtern oder Ölern	t 1000 EUR	261 7 788	. 8 302	. 12 190	7
2814 11 401	- - aus anderen Werkstoffen - - - für die autogene Metall- bearbeitung	t 1000 EUR	2 84	5 185	5 165	5
2814 11 409	- - - andere Druckminderventile	t 1000 EUR	863 13 896	932 15 556	1 010 15 588	8
2814 11 603	- - Rückschlagklappen und -ventile - - - aus Eisen oder Stahl	t 1000 EUR	1 814 29 357	2 169 31 700	2 125 32 916	28
2814 11 609	- - - aus anderen Werkstoffen	t 1000 EUR	168 6 066	181 6 265	180 6 313	15
2814 11 700	- - Ventile für Reifen oder Luftschläuche	t 1000 EUR	. .	. .	. .	3
2814 11 804	- - Überdruck- und Sicherheits- ventile - - - aus Eisen oder Stahl	t 1000 EUR	1 465 40 876	1 618 41 760	1 702 43 889	19
2814 11 808	- - - aus anderen Werkstoffen	t 1000 EUR	343 15 977	397 18 167	399 17 893	12

## 3 Produktion nach Güterarten - Deutschland

Melde-Nr.	Bezeichnung	Einheit	2. Vj 2011	1. Vj 2012	2. Vj 2012	2. Vj 2012 Anzahl der Unternehmen
1	2	3	4	5	6	7
	Sanitärarmaturen; Armaturen für Heizkörper von Zentralheizungen					
	- Sanitärarmaturen					
	- - Mischarmaturen					
2814 12 331	- - - Einhandmischer	t 1000 EUR	4 906 137 044	5 098 141 424	4 971 135 136	18
2814 12 333	- - - Zweigriffmischer	t 1000 EUR	1 148 66 639	1 258 69 762	1 184 62 560	12
2814 12 335	- - - Thermostatarmaturen für den Sanitärbereich	t 1000 EUR	1 478 42 471	1 769 46 800	1 522 40 533	11
2814 12 352	- - - Andere Sanitärarmaturen					
	- - - Elektrisch gesteuerte Selbstschlussarmaturen	t 1000 EUR	170 8 489	141 8 130	127 7 372	10
2814 12 353	- - - Brausen und Zubehör	t 1000 EUR	3 680 94 569	4 106 105 893	3 640 96 147	10
2814 12 355	- - - Eckventile	t 1000 EUR	.	.	.	5
2814 12 356	- - - Spülarmaturen (ohne Spülkästen)	t 1000 EUR	354 7 302	353 8 357	363 8 063	5
2814 12 357	- - - Geräteanschlussventile	t 1000 EUR	845 7 714	852 8 373	723 7 351	4
2814 12 359	- - - Andere Sanitärarmaturen; a.n.g. (z.B. Ab- und Überlaufarmaturen, Stand- und Auslaufventile, mechanische Selbstschlussarmaturen	t 1000 EUR	24 165 255 835	27 228 295 668	24 420 249 997	16
	- Armaturen für Heizkörper von Zentralheizungen					
2814 12 530	- - Thermostatventile	t 1000 EUR	.	.	.	5
2814 12 550	- - - Andere Armaturen für Heizkörper von Zentralheizungen (ohne Thermostatventile)	t 1000 EUR	4 826 61 996	4 738 62 851	3 170 52 721	15
	Regelventile, Schieber und andere Armaturen					
	- Regelventile					
2814 13 130	- - Temperaturregelventile	t 1000 EUR	205 15 091	197 13 003	223 12 239	11
	- - - Andere Regelventile (Stellgeräte)					
2814 13 151	- - - Stellventile	t 1000 EUR	2 159 43 823	2 281 46 053	2 147 42 653	15
2814 13 152	- - - Stellhähne	t 1000 EUR	247 5 626	250 5 298	215 5 048	3
2814 13 154	- - - Stellklappen	t 1000 EUR	877 37 112	922 40 735	779 34 849	6
2814 13 157	- - - Drehkegelventile	t 1000 EUR	.	.	435	3
2814 13 159	- - - Regelventile, a.n.g.	t 1000 EUR	10 571 104 881	10 920 94 778	9 307 95 496	35
2814 13 330	- Schieber					
	- - aus Gusseisen	t 1000 EUR	1 792 14 919	1 584 14 028	1 765 14 803	15
2814 13 350	- - aus Stahl	t 1000 EUR	1 819 22 871	1 657 23 351	2 086 26 781	20
2814 13 370	- - aus anderen Werkstoffen	t 1000 EUR	103 3 121	130 3 603	91 2 887	8
2814 13 530	- Ventile					
	- - aus Gusseisen	t 1000 EUR	1 657 28 664	1 647 27 760	1 628 27 476	13
2814 13 550	- - aus Stahl	t 1000 EUR	7 450 137 914	7 772 149 176	7 883 148 341	39
2814 13 570	- - aus anderen Werkstoffen	t 1000 EUR	8 944 157 895	9 835 164 778	9 374 154 784	43
	- Kugel-, Kegel- und Zylinderhähne, Klappen, Membranarmaturen					
2814 13 733	- - aus Gusseisen	t 1000 EUR	994 11 160	1 284 14 227	1 065 11 287	11
2814 13 735	- - aus Stahl	t 1000 EUR	6 026 89 937	6 560 95 897	5 451 93 652	28
2814 13 739	- - aus anderen Werkstoffen	t 1000 EUR	2 128 19 322	982 21 522	858 18 486	20

## 3 Produktion nach Güterarten - Deutschland

Melde-Nr.	Bezeichnung	Einheit	2. Vj 2011	1. Vj 2012	2. Vj 2012	2. Vj 2012 Anzahl der Unternehmen
1	2	3	4	5	6	7
2814 13 753	- - Klappen (ohne Rückschlagklappen) - - aus Gusseisen	t 1000 EUR	1 664 25 097	1 894 24 826	2 318 30 025	18
2814 13 755	- - aus Stahl	t 1000 EUR	1 096 17 928	1 117 17 879	876 15 907	12
2814 13 759	- - aus anderen Werkstoffen	t 1000 EUR	220 6 624	194 6 486	168 6 072	7
2814 13 770	- Membranarmaturen	t 1000 EUR	.	.	.	5
2814 13 801	- Andere Armaturen - - Andere Sicherheitsarmaturen, a.n.g.	t 1000 EUR	1 853 42 726	2 205 50 183	2 535 56 194	18
2814 13 802	- - Andere Absperrarmaturen (ohne Hähne und Klappen) aus Gusseisen, a.n.g.	t 1000 EUR	3 821 41 479	3 804 42 379	4 039 42 172	18
2814 13 803	- - Andere Absperrarmaturen (ohne Hähne und Klappen) aus Stahl a.n.g.	t 1000 EUR	1 208 21 872	1 098 18 346	1 282 24 011	13
2814 13 804	- - Andere Absperrarmaturen (ohne Hähne und Klappen) aus anderen Werkstoffen, a.n.g.	t 1000 EUR	2 136 42 094	1 922 36 595	1 790 35 408	22
2814 13 805	- - Überwachungsarmaturen	t 1000 EUR	1 908 34 948	2 156 39 281	2 033 37 219	19
2814 13 806	- - Ableiter, Abscheider, Be- und Entlüfter	t 1000 EUR	837 25 954	800 27 789	752 25 785	23
2814 20 001	Teile für Armaturen u.ä. Apparate für Rohr- und Schlauchleitungen, Dampfkessel, Sammelbehälter und ähnliche Behälter - für Hydroventile	1000 EUR	26 740	23 797	23 776	20
2814 20 002	- für Pneumatikventile	1000 EUR	10 738	11 185	9 637	11
2814 20 009	- für andere Armaturen u.ä. Apparate für Rohr- und Schlauchleitungen, Dampfkessel, Sammelbehälter usw.	1000 EUR	166 295	167 074	170 700	86
2815 10 300	Lager, Getriebe, Zahnräder und Antriebsselemente Wälzlager (z.B. Kugellager, Rollenlager, Nadellager) - Kugellager	t 1000 EUR	15 080 278 851	19 989 330 433	17 166 289 038	25
2815 10 530	- - Kegellager, Tonnenlager, Zylinderrollenlager - - Kegellager (einschl. Zusammenstellungen aus Kegeln und Kegellager)	t 1000 EUR	.	.	.	6
2815 10 550	- - Tonnenlager (Pendelrollenlager)	t 1000 EUR	.	.	.	3
2815 10 570	- - Zylinderrollenlager	t 1000 EUR	209 165	197 672	179 119	9
2815 10 700	- Nadellager	t 1000 EUR	3 095 59 069	2 484 57 060	2 251 51 438	4
2815 10 900	- Andere Wälzlager (einschl. kombinierter Wälzlager)	t 1000 EUR	105 436	104 981	97 097	10
2815 21 300	Getriebe, Zahnräder, Lagergehäuse u.ä. Antriebsselemente Gelenkketten, aus Eisen oder Stahl - Rollenketten für Fahrräder, Mopeds und Krafträder	t 1000 EUR	.	.	.	2
2815 21 500	- Andere Rollenketten	t 1000 EUR	10 440 41 977	11 025 39 936	10 430 37 908	7
2815 21 700	- Andere Gelenkketten	t 1000 EUR	7 874 32 918	7 979 35 420	7 564 34 035	17
2815 22 300	Kurbeln und Wellen - Kurbeln und Kurbelwellen	t 1000 EUR	7 057 69 613	7 659 84 480	7 986 80 905	8
2815 22 500	- Gelenkwellen	t 1000 EUR	4 394 35 434	5 145 37 160	4 806 36 515	11
2815 22 700	- Andere Wellen (ohne Gelenkwellen)	t 1000 EUR	.	.	.	
2815 23 300	Lagergehäuse; Gleitlager und Lagerschalen - Lagergehäuse mit eingebautem Wälzlager	t 1000 EUR	1 166 15 627	1 237 15 381	1 174 13 943	7

## 3 Produktion nach Güterarten - Deutschland

Melde-Nr.	Bezeichnung	Einheit	2. Vj 2011	1. Vj 2012	2. Vj 2012	2. Vj 2012 Anzahl der Unternehmen
1	2	3	4	5	6	7
2815 23 501	- Lagergehäuse ohne eingebaute Wälzlager; Gleitlager und Lagerschalen - - Lagergehäuse ohne eingebaute Wälzlager	t 1000 EUR	3 706 53 053	5 698 46 247	5 646 45 982	22
2815 23 505	- - Gleitlager und Lagerschalen	t 1000 EUR	6 355 172 582	7 329 186 923	6 662 176 572	22
2815 24 320	Getriebe, auch in Form von Wechsel- oder Schaltgetrieben oder Drehmomentwandlern; Kugel- oder Rollenspindeln - Stirnradgetriebe, Kegelrad- und Kegelstirnradgetriebe, Schneckengetriebe (Zahnradgetriebe) - - Stirnradgetriebe (Zahnradgetriebe)	t 1000 EUR	29 950 285 098	32 211 329 854	30 291 310 050	55
2815 24 330	- - Kegelrad- und Kegelstirnradgetriebe	t 1000 EUR	11 671 106 294	12 732 113 610	13 423 114 222	42
2815 24 340	- - Schneckengetriebe (Zahnradgetriebe)	t 1000 EUR	6 082 57 733	6 491 60 068	6 224 59 114	38
2815 24 401	- Andere Zahnradgetriebe - - Planetengetriebe (Zahnradgetriebe)	t 1000 EUR	31 760 473 544	34 868 574 252	37 092 567 045	33
2815 24 403	- - Andere Zahnradgetriebe für stationäre Zwecke	t 1000 EUR	2 354 69 209	2 537 76 334	2 474 74 886	9
2815 24 409	- - Zahnradgetriebe für Wasserfahrzeuge	t 1000 EUR	2 231 41 598	1 497 31 729	1 314 31 278	4
2815 24 501	- Schaltgetriebe - - für Landmaschinen	t 1000 EUR	10 379 59 592	.	.	4
2815 24 502	- - für andere selbstfahrende Maschinen	t 1000 EUR	18 562 131 541	21 191 150 861	19 824 139 844	5
2815 24 503	- - Mechanische, stufenlos regelbare Getriebe	t 1000 EUR	2 389 25 234	2 626 26 454	2 337 24 875	13
2815 24 508	- - Hydrostatische und hydrodynamische stufenlos regelbare Getriebe	t 1000 EUR	.	.	.	2
2815 24 730	- - Andere Getriebe - - Kugel- oder Rollenrollenspindeln	t 1000 EUR	1 408 42 751	1 600 45 557	1 588 42 674	13
2815 24 750	- - Andere Getriebe (z.B. Reibradgetriebe)	t 1000 EUR	3 337 34 073	3 972 39 762	3 465 36 480	15
2815 25 000	Schwungräder sowie Riemen- und Seilscheiben (einschl. Seilrollenböcke für Flaschenzüge)	t 1000 EUR	2 938 36 894	4 748 43 441	3 887 40 249	13
2815 26 001	Schaltkupplungen und andere Wellenkupplungen (einschl. Universalkupplungen) - Elastische Kupplungen, drehstarre Kupplungen	t 1000 EUR	8 543 114 771	8 438 111 500	8 145 109 562	25
2815 26 003	- Hydraulische Kupplungen	t 1000 EUR	.	933 27 934	1 023 29 952	6
2815 26 005	- Reibungskupplungen und -bremsen	t 1000 EUR	1 662 35 243	1 631 35 369	1 637 35 387	18
2815 26 007	- Freilaufkupplungen (einschl. Rücklaufsperrern)	t 1000 EUR	275 16 013	305 17 697	269 16 213	5
2815 26 009	- Andere Kupplungen	t 1000 EUR	1 407 18 699	1 658 21 254	1 589 21 418	12
2815 31 300	Teile für Lager, Getriebe, Zahnräder und Antriebselemente Teile für Wälzlager Kugeln, Rollen, Nadeln und andere Teile für Wälzlager - Kugeln, Rollen und Nadeln	t 1000 EUR	11 049 86 461	12 934 98 501	11 366 85 220	10
2815 31 500	- Andere Teile für Wälzlager (z.B. Spann- und Abziehhülsen)	1000 EUR	150 819	110 383	97 998	11
2815 32 000	Teile für Gelenkketten, aus Eisen oder Stahl	1000 EUR	.	.	.	1



## 3 Produktion nach Güterarten - Deutschland

Melde-Nr.	Bezeichnung	Einheit	2. Vj 2011	1. Vj 2012	2. Vj 2012	2. Vj 2012 Anzahl der Unternehmen
1	2	3	4	5	6	7
2815 39 300	Teile für Wellen, Kurbeln, Gleitlager, Lagergehäuse und Lagerschalen, Getriebe, Schwungräder, Riemen- und Seilscheiben, Wellenkupplungen - für Lagergehäuse von Wälzlagern aller Art - für Wellen, Kurbeln, Gleitlager, Lagerschalen, Getriebe, Schwungräder, Riemen- und Seilscheiben, Wellenkupplungen	1000 EUR	32 002	27 370	30 244	10
2815 39 501	- - Kettenräder	1000 EUR	30 669	34 263	33 979	30
2815 39 502	- - Stirnräder	1000 EUR	90 782	96 342	90 714	69
2815 39 503	- - Kegelräder	1000 EUR	27 745	26 849	27 708	27
2815 39 504	- - Schnecken und Schneckenräder	1000 EUR	13 242	12 726	11 682	23
2815 39 505	- - Andere Zahnräder und Zahnstangen	1000 EUR	26 257	31 011	28 697	39
2815 39 506	- - Teile für Getriebe	1000 EUR	234 227	251 522	259 956	88
2815 39 507	- - Teile für Kupplungen	1000 EUR	21 467	28 827	25 477	17
2815 39 509	- - Andere Teile, a.n.g.	1000 EUR	123 275	131 888	118 262	58
2821 11 300	Sonstige Maschinen für unspezifische Verwendung Öfen und Brenner, Teile dafür Brenner für Feuerungen; automatische Feuerungen (einschl. ihrer mechanischen Beschicker, mechanischen Roste, mechanischen Entascher und ähnliche Vorrichtungen) - Brenner für flüssige Brennstoffe	St 1000 EUR	23 705 22 618	26 859 24 715	19 352 16 093	10
2821 11 501	- - Andere Brenner (einschl. kombinierter Brenner) - - für gasförmige Brennstoffe	St 1000 EUR	12 278 35 331	15 126 30 786	15 033 34 672	20
2821 11 509	- - Andere Brenner (einschl. kombinierter Brenner)	St 1000 EUR	1 520 16 162	1 500 13 999	1 246 14 509	10
2821 11 700	- Automatische Feuerungen (einschl. mechanischer Beschicker, Roste, Entaschern u.ä. Vorrichtungen)	St 1000 EUR	15 4 140	29 6 518	44 6 031	4
2821 12 300	Nicht elektrische Industrie- und Laboratoriumsöfen, (ohne Backöfen), Verbrennungsöfen - Industrie- und Laboratoriumsöfen zum Schmelzen, Rösten oder anderem Warmbehandeln von Erzen, Schwefelkies oder Metallen	St 1000 EUR	173 29 654	97 22 906	74 45 618	14
2821 12 700	Nicht elektrische Industrie- und Laboratoriumsöfen (ohne Backöfen), Verbrennungsöfen - Verbrennungsöfen und andere nicht elektrische Industrie- und Laboratoriumsöfen	kg 1000 EUR	4 057 17 721	2 174 14 798	2 664 18 467	7
2821 13 300	Elektrische Industrie- Laboratoriumsöfen (einschl. Induktionsöfen und Öfen mit dielektrischer Erwärmung); Industrie- und Laboratoriumsapparate zum Warmbehandeln von Stoffen mittels Induktion oder dielektrischer Erwärmung - Backöfen (Widerstandsöfen mit indirekter Beheizung) für Brotfabriken, Bäckereien, Konditoreien und Keksfabriken	St 1000 EUR	9 955 32 465	9 874 32 141	9 776 36 930	9
2821 13 510	- - Andere Widerstandsöfen mit indirekter Beheizung; Öfen und Apparate zum Warmbehandeln von Stoffen mittels Induktion oder dielektrischer, kapazitiver Erwärmung; andere elektrische Industrie- und Laboratoriumsöfen - - Widerstandsöfen mit indirekter Beheizung (ohne Backöfen)	t St 1000 EUR	3 835 11 834 210 093	1 898 10 714 63 385	1 928 9 462 60 825	22 22
2821 13 530	- - Induktionsöfen	t St 1000 EUR	469 33 16 825	503 33 16 122	719 33 23 193	7 7

Melde-Nr.	Bezeichnung	Einheit	2. Vj 2011	1. Vj 2012	2. Vj 2012	2. Vj 2012 Anzahl der Unternehmen
1	2	3	4	5	6	7
2821 13 550	- - Öfen mit dielektrischer, kapazitiver Erwärmung; Apparate zum Warmbehandeln von Stoffen mittels Induktion oder dielektrischer kapazitiver Erwärmung; andere elektrische Industrie- und Laboratoriumsöfen (z.B. Mikrowellen und Plasmaöfen, Laseröfen)	t St 1000 EUR	5 907 1 027 .	4 534 1 030 .	2 424 900 .	31 31
2821 13 570	- - Infrarotöfen	t St 1000 EUR	. . .	. . .	. . .	1 1
2821 14 300	Teile für Brenner, Industrie- und Laboratoriumsöfen, Verbrennungsöfen, Induktionsöfen u.ä					
2821 14 300	- für Brenner und automatische Feuerungen	1000 EUR	36 918	55 253	41 768	28
2821 14 500	- für nicht elektrische Industrie- und Laboratoriumsöfen, einschl. Verbrennungsöfen	1000 EUR	20 691	27 898	35 889	13
2821 14 700	- für elektrische Industrie- und Laboratoriumsöfen und -apparate zum Warmbehandeln von Stoffen, einschl. Induktionsöfen oder Öfen mit dielektrischer Erwärmung	1000 EUR	48 501	37 508	35 497	44
2822 11 300	Hebezeuge und Fördermittel Flaschenzüge - mit Elektromotor	St 1000 EUR	25 799 51 561	27 460 56 173	25 071 57 969	10
2822 11 700	- Andere Flaschenzüge	St 1000 EUR	78 489 11 827	55 997 12 972	65 850 14 362	6
2822 12 501	Fördermaschinen für Bergwerke, zum Hochziehen und Herablassen der Förderkörbe oder Skips; Spezialzugwinden für den Untertagebergbau; andere Zugwinden; Spille - Andere Zugwinden und Spille mit Elektromotor oder Kolbenverbrennungsmotoren	St 1000 EUR	417 11 105	443 10 475	460 13 985	8
2822 12 503	- - Andere Zugwinden und Spillen mit Kolbenverbrennungsmotor	St 1000 EUR	. .	. .	6 720	3
2822 12 700	- Andere Zugwinden und Spille	St 1000 EUR	13 122 20 708	11 503 15 630	11 781 12 351	9
2822 13 300	Ortsfeste Hebebühnen für Kraftfahrzeugwerkstätten und andere Hubwinden - Ortsfeste Hebebühnen für Kraftfahrzeugwerkstätten	St 1000 EUR	7 480 23 486	7 705 24 966	7 551 25 323	11
2822 13 501	- - Andere hydraulische Hubwinden (z.B. Hubarbeitsbühnen)	St 1000 EUR	2 835 40 394	2 461 38 411	2 399 40 202	16
2822 13 509	- - Andere hydraulische Hubwinden	St 1000 EUR	14 509 36 782	16 973 37 088	15 763 36 106	16
2822 13 700	- Andere Hubwinden	St 1000 EUR	45 096 26 842	47 122 21 842	40 250 22 869	12
2822 14 200	Derrickkrane; Kabelkrane, Laufkrane, Verladebrücken u.a. Krane; fahrbare Hubportale, Portalhubkraftkarren und Krankraftkarren - Konsol- oder Wandlaufkrane	St 1000 EUR	2 222 55 980	2 460 57 597	2 459 62 276	18
2822 14 330	- - Hubportale und Portalhubkraftkarren, andere Laufkrane, Portalkrane (ohne Portaldrehkrane), Verladebrücken	St 1000 EUR	. 62 429	. 71 331	. 85 857	7
2822 14 350	- - Andere Laufkrane, Portalkrane Turmdrehkrane, Portaldrehkrane (ohne Portaldrehkrane), Verladebrücken	St 1000 EUR	391 21 455	356 24 506	421 42 927	27
2822 14 400	- Turmdrehkrane, Portaldrehkrane	St 1000 EUR	223 117 836	211 114 559	266 127 017	7
2822 14 500	- Krankraftkarren und andere selbstfahrende Maschinen, Apparate und Geräte	St 1000 EUR	. .	. .	. .	2

## 3 Produktion nach Güterarten - Deutschland

Melde-Nr.	Bezeichnung	Einheit	2. Vj 2011	1. Vj 2012	2. Vj 2012	2. Vj 2012 Anzahl der Unternehmen
1	2	3	4	5	6	7
2822 14 600	- Andere Krane, zum Aufbau auf Straßenfahrzeuge	St 1000 EUR	750 25 395	895 30 813	862 31 719	5
2822 14 700	- Andere Krane, a.n.g. Elektrokraftkarren und andere mit Hebevorrichtung ausgerüstete Karren; Krankkraftkarren ohne Hebevorrichtung; Zugkraftkarren - Elektrokraftkarren mit Hebevorrichtung	St 1000 EUR	2 744 168 422	3 135 147 376	3 017 162 455	19
2822 15 130	- - zum Heben auf eine Höhe von 1 m oder mehr	St 1000 EUR	15 135 318 096	16 843 359 803	15 932 350 442	16
2822 15 150	- - Andere Elektrokraftkarren	St 1000 EUR	10 376 65 771	10 928 63 514	9 717 58 264	5
2822 15 300	- Selbstfahrende Karren mit Hebevorrichtung, nicht elektrisch	St 1000 EUR	5 955 189 554	5 907 192 126	6 498 215 891	5
2822 15 500	- Handhubwagen, -roller und andere Karren	St 1000 EUR	1 138 1 383	1 809 2 236	1 450 1 752	5
2822 15 700	- Andere Kraftkarren, ohne Hebevorrichtung Personen- und Lastenaufzüge, Rolltreppen und Rollsteige - Personen- und Lastenaufzüge, elektrisch (z.B. Bauaufzüge, Fördervorrichtungen mit Körben oder Skips)	St 1000 EUR	1 804 8 730	2 248 7 810	2 359 9 624	8
2822 16 301	- - Personenaufzüge mit einer Geschwindigkeit von weniger als 1,6 m/s	St 1000 EUR	2 061 60 792	1 981 55 131	1 922 63 078	28
2822 16 302	- - Personenaufzüge mit einer Geschwindigkeit von 1,6 m/s oder mehr	St 1000 EUR	50 3 641	111 11 394	. .	5
2822 16 303	- - Bauaufzüge	St 1000 EUR	3 576 22 452	2 036 20 201	2 233 25 815	5
2822 16 306	- - Lastenaufzüge mit einer Tragkraft bis 2500 kg	St 1000 EUR	107 5 484	79 4 024	75 2 642	7
2822 16 309	- - Andere Aufzüge, elektrisch	St 1000 EUR	70 1 947	30 1 074	. 1 261	4
2822 16 501	- - Andere Personen- und Lastenaufzüge - - Hydraulische Personenaufzüge mit einer Tragkraft bis 630 kg	St 1000 EUR	67 2 605	47 2 005	98 3 314	11
2822 16 502	- - Hydraulische Personenaufzüge mit einer Tragkraft über 630 kg	St 1000 EUR	60 3 449	30 1 603	45 1 990	9
2822 16 504	- - Hydraulische Lastenaufzüge mit einer Tragkraft bis 2500 kg	St 1000 EUR	71 3 175	44 2 862	65 2 691	8
2822 16 508	- - Andere Personen- und Lastenaufzüge	St 1000 EUR	1 549 34 611	1 656 43 016	1 547 36 663	23
2822 16 700	- Rolltreppen und Rollsteige	St 1000 EUR	. .	. .	. .	1
2822 17 100	Stetigförderer (ohne solche für Untertagebergbau) - Pneumatische Stetigförderer für die Landwirtschaft	St 1000 EUR	. .	. .	. .	2
2822 17 330	- - Andere pneumatische Stetigförderer - - für Schüttgut	St 1000 EUR	1 976 52 068	1 672 35 389	1 443 37 210	19
2822 17 350	- - Andere pneumatische Stetigförderer (z.B. Rohrpostanlagen)	St 1000 EUR	398 14 151	359 16 004	417 41 051	7
2822 17 500	- Stetigförderer mit Kübeln, für Waren - Stetigförderer mit Bändern oder Gurten für Waren - - für Schüttgut (ohne solche für den Untertagebergbau) (z.B. Großförderbandanlagen für den Tagebau, Absetzer, Abräum-Förderbrücken)	St 1000 EUR	15 581	14 672	2 930 16 071	8
2822 17 701	- - - für den Tagebau	St 1000 EUR	2 600 56 513	2 579 25 659	2 468 55 498	17
2822 17 705	- - - Andere Stetigförderer mit Bändern oder Gurten für Schüttgut	St 1000 EUR	8 218 63 431	5 847 52 210	6 911 55 563	38

## 3 Produktion nach Güterarten - Deutschland

Melde-Nr.	Bezeichnung	Einheit	2. Vj 2011	1. Vj 2012	2. Vj 2012	2. Vj 2012 Anzahl der Unternehmen
1	2	3	4	5	6	7
2822 17 708	- - Andere Stetigförderer mit Bändern und Gurten, für Waren	St 1000 EUR	24 150 95 915	21 058 84 472	23 550 119 054	63
2822 17 930	- - Scheibenrollenbahnen und andere Rollenbahnen; andere Stetigförderer	St 1000 EUR	6 516 35 533	7 215 41 245	7 916 40 856	30
2822 17 950	- - Andere Stetigförderer für Waren	St 1000 EUR	35 617 232 365	43 484 198 907	43 977 206 917	96
2822 18 200	Aufschieber, Vorzieher, Umgleiser u.ä. Vorrichtungen zum Bewegen von Schienenfahrzeugen; Seilschwebbahnen usw.; andere Maschinen usw. zum Beladen, Entladen oder Fördern	St 1000 EUR	.	.	.	1
2822 18 300	- Seilschwebbahnen, Sessel- und Schlepplifte; Zugmechanismen für Standseilbahnen	St 1000 EUR	.	.	.	1
2822 18 500	- Rollgänge für Walzwerke, Kipper, Wender und Manipulatoren für Rohblöcke, Luppen, Stäbe, Platten (ohne Schmiedemanipulatoren, Beschickungseinrichtungen, ohne solche für Krane)	St 1000 EUR	80 7 559	77 9 485	93 10 882	7
2822 18 903	- Lademaschinen für die Landwirtschaft, a.n.g. (z.B. Schlepperanbaulader)	St 1000 EUR	.	.	42 686	4
2822 18 905	- - Andere Maschinen, Apparate und Geräte zum Heben, Be- und Entladen oder Fördern (einschl. Schmiedemanipulatoren, Beschickungseinrichtungen) (ohne solche für die Landwirtschaft)	St 1000 EUR	3 979 21 364	4 101 23 403	3 818 22 189	15
2822 18 907	- - Hubtische, Ladebrücken, Hubladebühnen	St 1000 EUR	614 40 831	543 31 193	701 40 619	11
2822 19 301	- - Aufschieber, Vorzieher, Umgleiser und Geräte zum Heben, Be-, Entladen oder Fördern (einschl. Schmiedemanipulatoren, Beschickungseinrichtungen, Aufschieber, Vorzieher u.a. Vorrichtungen zum Bewegen von Schienenfahrzeugen)	St 1000 EUR	40 903 151 205	48 006 179 378	45 840 209 351	107
2822 19 305	Teile für Hebezeuge und Fördermittel	1000 EUR	116 865	132 510	131 578	34
2822 19 308	- für Kraftkarren mit Hebevorrichtung	1000 EUR	81 804	83 224	98 262	103
2822 19 309	- für Stetigförderer	1000 EUR	54 318	46 530	46 088	20
2822 19 503	- für andere Fördermaschinen für den Untertagebergbau	1000 EUR	153 708	167 901	172 680	117
2822 19 509	- für andere Maschinen, Apparate und Geräte zum Heben, Fördern usw. (ohne solche für Krane, Aufzüge und Rolltreppen)	1000 EUR	636	634	566	5
2822 19 700	- für Förderkörbe, Personenaufzüge, Lastenaufzüge oder Rolltreppen	1000 EUR	75 577	76 921	81 838	30
2822 20 000	- für Rolltreppen sowie Personen- und Lastenaufzüge	1000 EUR	.	25 532	26 373	11
2823 11 000	- für Kraftkarren ohne Hebevorrichtung	1000 EUR	9 586 58 888	8 830 53 317	8 752 53 856	22
2823 12 000	Eimer, Kübel, Schaufeln, Löffel, Greifer und Zangen für Krane, Bagger usw.	t 1000 EUR	9 586 58 888	8 830 53 317	8 752 53 856	22
2823 11 000	Büromaschinen (ohne Datenverarbeitungsgeräte und periphere Geräte) Schreib- und Rechenmaschinen	St 1000 EUR	-	-	-	-
2823 12 000	Schreibmaschinen und Textverarbeitungsmaschinen	St 1000 EUR	-	-	-	-
2823 12 000	Elektronische Geräte im Taschenformat, zum Aufzeichnen, Wiedergeben und Anzeigen von Daten, mit Rechenfunktion	St 1000 EUR	-	-	-	-

## 3 Produktion nach Güterarten - Deutschland

Melde-Nr.	Bezeichnung	Einheit	2. Vj 2011	1. Vj 2012	2. Vj 2012	2. Vj 2012 Anzahl der Unternehmen
1	2	3	4	5	6	7
2823 13 001	Abrechnungsmaschinen, Registrierkassen, Frankiermaschinen, Fahrkarten- oder Eintrittskarten-Ausgabemaschinen und ähnliche Maschinen, mit eingebautem Rechenwerk - Registrierkassen, auch Scannerkassen	St 1000 EUR	.	.	.	2
2823 13 009	- Frankiermaschinen, Abrechnungsmaschinen, Fahrkarten- oder Eintrittskarten-Ausgabemaschinen und ähnliche Maschinen, mit Rechenwerk	St 1000 EUR	7 645 11 432	6 063 9 901	8 871 13 383	9
2823 21 000	Büromaschinen und Teile dafür Elektrostatische und andere Fotokopierapparate mit optischen System oder solche, die nach dem Kontaktverfahren arbeiten, sowie Thermokopierapparate	St 1000 EUR	.	.	.	1
2823 22 000	Bogenoffsetmaschinen und -apparate für ein Papierformat von 22 x 36 cm oder weniger (Büromaschinen und -apparate)	St 1000 EUR	-	-	-	-
2823 23 001	Vervielfältigungs-, Adressier- und Adressenprägemaschinen, Geldsortier-, Geldzähl- u.a. Büromaschinen - Adressier- und Adressenprägemaschinen; Briefsortier- u.ä. Maschinen	St 1000 EUR	.	.	.	2
2823 23 002	- Bankautomaten	St 1000 EUR	.	.	.	2
2823 23 003	- Heftgeräte und Heftzangen	St 1000 EUR	.	.	.	1
2823 23 009	- Andere Büromaschinen und apparate (z.B. Locher, Aktenvernichter, Vervielfältigungsmaschinen; Diktiergeräte, die nur mit externer Energiequelle betrieben werden können; Geldsortier-, Geldzähl- oder Geldeinwickelmaschinen)	St 1000 EUR	229 105 34 847	149 614 34 087	130 135 30 204	14
2823 24 000	Teile und Zubehör für Schreibautomaten, Textverarbeitungs- maschinen u.a. Schreibmaschinen, Rechen- und Abrechnungsmaschinen u.a. Büromaschinen (einschl. zusammengesetzter elektronischer Schaltungen (Baugruppen))	1000 EUR	12 452	11 645	10 016	12
2823 25 000	Teile und Zubehör für Vervielfältigungs-, Adressier- und Adressenprägemaschinen, Briefsortier- u.ä. Maschinen, Geldsortier-, Geldzählmaschinen, andere Büromaschinen u. -apparate (einschl. zusammengesetzter elektronischer Schaltungen (Baugruppen))	1000 EUR	6 680	8 775	11 526	10
2823 26 000	Teile und Zubehör für Fotokopierapparate	1000 EUR	11 603	15 726	12 930	4
2824 11 130	Handgeführte, kraftbetriebene Werkzeuge; Teile dafür Elektromechanische handgeführte Werkzeuge; andere tragbare handgeführte Werkzeuge mit Motorantrieb Handgeführte Elektrowerkzeuge mit eingebautem Elektromotor - Handbohrmaschinen - - ohne externe Energiequelle	St 1000 EUR	97 317 14 746	117 944 16 596	118 784 16 848	3
2824 11 150	- - elektropneumatisch	St 1000 EUR	284 651 21 668	.	.	4
2824 11 170	- - Andere elektrische Handbohrmaschinen	St 1000 EUR	163 223 43 947	146 902 40 443	127 617 36 885	12
2824 11 230	- Handsägen - - Kettensägen	St 1000 EUR	.	.	.	3
2824 11 250	- - Kreissägen	St 1000 EUR	31 286 6 759	41 976 8 559	38 631 8 281	5
2824 11 270	- - Andere elektrische Handsägen (z.B. Stichsägen)	St 1000 EUR	31 197 4 946	26 544 4 314	23 353 3 597	8

## 3 Produktion nach Güterarten - Deutschland

Melde-Nr.	Bezeichnung	Einheit	2. Vj 2011	1. Vj 2012	2. Vj 2012	2. Vj 2012 Anzahl der Unternehmen
1	2	3	4	5	6	7
2824 11 330	- Andere elektrische Handwerkzeuge - - Elektrische Handwerkzeuge für die Bearbeitung von Spinnstoffen	St 1000 EUR	- -	- -	- -	-
2824 11 350	- - Elektrische Handwerkzeuge (ohne externe Energiequelle), a.n.g.	St 1000 EUR	94 198 15 996	85 773 16 247	79 768 15 233	12
2824 11 501	- Handschleif- und Handhobelmaschinen - - Winkelschleifer	St 1000 EUR	598 875 48 215	579 579 44 397	477 789 34 399	6
2824 11 502	- - Andere elektrische Handschleifmaschinen (z.B. Schwing-schleifer, Bandschleifmaschinen)	St 1000 EUR	92 839 14 419	94 451 12 395	98 673 12 790	10
2824 11 507	- - Handhobelmaschinen	St 1000 EUR	. .	. .	. .	2
2824 11 800	- Elektrische Hecken-, Grasscheren und Rasenkantenschneider (ohne Akku-Werkzeuge)	St 1000 EUR	211 709 9 832	214 389 10 998	180 232 7 843	4
2824 11 903	- Andere elektrische Handwerkzeuge (ohne Akku-Werkzeuge) - - Elektrische Blechscheren, -knabber und -schneider	St 1000 EUR	9 807 .	9 563 2 961	5 572 1 750	4
2824 11 907	- - Oberfräsen	St 1000 EUR	36 530 3 436	37 188 3 292	33 557 2 424	4
2824 11 909	- - Andere elektrische Handwerkzeuge, a.n.g.	St 1000 EUR	95 206 41 197	150 479 50 485	162 935 45 324	28
2824 12 403	Andere Tragbare, handgeführte Werkzeuge mit Motorantrieb - Druckluftwerkzeuge - - Druckluftwerkzeuge, rotierend (auch schlagend) - - - für die Metallbearbeitung	St 1000 EUR	10 733 4 357	9 171 4 741	8 520 4 607	9
2824 12 406	- - - für den Bergbau und die Industrie der Steine und Erden (z.B. Abbau-, Spaten- und Aufreißhämmer)	St 1000 EUR	1 101 4 580	1 092 4 494	974 5 282	5
2824 12 407	- - - Heft- und Nagelwerkzeuge	St 1000 EUR	. .	. .	. .	2
2824 12 409	- - - Andere handgeführte Druckluftwerkzeuge	St 1000 EUR	10 505 8 589	13 261 8 558	12 842 8 113	9
2824 12 600	- - - Kettensägen	St 1000 EUR	. .	. .	. .	3
2824 12 800	- - - Andere handgeführte, kraftbetriebene Werkzeuge	St 1000 EUR	24 610 26 265	27 863 26 686	24 840 25 498	9
2824 21 000	Teile für handgeführte, kraftbetriebene Werkzeuge Teile für handgeführte Elektrowerkzeuge mit eingebautem Elektromotor	1000 EUR	35 237	49 553	42 114	28
2824 22 100	Teile für handgeführte, kraftbetriebene, nicht elektrische Werkzeuge - - für handgeführte, kraftbetriebene Werkzeuge mit Hydraulik oder eingebautem nicht-elektrischem Motor a.n.g. - für handgeführte Druckluftwerkzeuge	1000 EUR	.	.	.	4
2824 22 501	- - für die Metallbearbeitung	1000 EUR	9 147	2 657	2 330	6
2824 22 509	- - für andere Zwecke (z.B. für den Bergbau und die Industrie der Steine und Erden, für Heft- und Nagelwerkzeuge)	1000 EUR	1 401	1 363	1 409	5
2825 11 302	Kälte- und lufttechnische Erzeugnisse für gewerbliche Zwecke Wärmeaustauscher; Apparate und Vorrichtungen für die Verflüssigung von Luft oder anderen Gasen - Wärmeaustauscher - - für lufttechnische Anlagen	St 1000 EUR	217 908 84 744	272 834 79 105	190 872 89 280	27
2825 11 303	- - für die chemische und verwandte Industrie	St 1000 EUR	1 063 23 865	1 113 26 103	1 057 37 337	27
2825 11 305	- - für die Nahrungsmittel- und Getränkeindustrie	St 1000 EUR	1 183 3 404	1 212 3 931	1 548 3 991	9

## 3 Produktion nach Güterarten - Deutschland

Melde-Nr.	Bezeichnung	Einheit	2. Vj 2011	1. Vj 2012	2. Vj 2012	2. Vj 2012 Anzahl der Unternehmen
1	2	3	4	5	6	7
2825 11 307	- - für andere Industrien	St 1000 EUR	262 181 131 904	227 781 137 110	244 180 126 444	39
2825 11 500	- Apparate und Vorrichtungen für die Verflüssigung von Luft oder anderen Gasen	St 1000 EUR	.	324	.	6
2825 12 201	Klimageräte Klimageräte als Kompaktgeräte, zum Einbau in Wände oder Fenster sowie "Split-Systeme" (Anlagen aus getrennten Einzelelementen) - - Klimageräte als Kompaktgeräte, zum Einbau in Wände oder Fenster	St 1000 EUR	.	144 332 56 062	121 778 54 599	14
2825 12 203	- - Split-Systeme (Anlage aus getrennten Einzelelementen)	St 1000 EUR	166 6 161	81 2 855	111 5 652	9
2825 12 400	- Klimageräte, für den Komfort von Personen in Kraftfahrzeugen	St 1000 EUR	2 696 538 174 875	2 824 590 191 474	2 630 649 176 820	11
2825 12 500	- Klimageräte, mit Kälteerzeugungsvorrichtung	St 1000 EUR	.	.	48 750 68 582	17
2825 12 700	- Andere Klimageräte, ohne Kälteerzeugungsvorrichtung	St 1000 EUR	86 733 25 600 124 415	71 653 24 017 120 811	68 582 23 503 128 306	21
2825 13 330	Kühl-, Tiefkühl- und Gefriermöbel u.a. Einrichtungen, Maschinen, Apparate und Geräte zur Kälteerzeugung; Wärmepumpen - Schaukühlmöbel - - für tiefgekühlte Waren	St 1000 EUR	238 5 445	249 5 665	272 6 834	4
2825 13 350	- - Andere Schaukühlmöbel	St 1000 EUR	3 199 18 286	2 700 16 496	2 997 19 208	9
2825 13 400	- Gefrier- und Tiefkühlmöbel (ohne Gefrier-, Tiefkühltruhen mit einem Inhalt von 800 l oder weniger und Gefrier- und Tiefkühlschränke mit einem Inhalt von 900 l oder weniger)	St 1000 EUR	2 683 5 485	2 811 4 864	2 500 4 637	5
2825 13 500	- Andere Kühlmöbel	St 1000 EUR	20 786 36 075	22 334 33 320	20 960 38 229	23
2825 13 801	- Wärmepumpen, ausgenommen Klimageräte der 2825 12 - - bis 15 kW Anschlussleistung	St 1000 EUR	20 120 70 213	18 849 60 368	21 461 68 958	16
2825 13 809	- - über 15 kW Anschlussleistung	St 1000 EUR	6 110 32 744	5 644 27 326	5 538 26 499	22
2825 13 903	- Andere Einrichtungen, Maschinen, Apparate und Geräte zur Kälteerzeugung - - Kompressionskälteerzeugungseinrichtungen, bei denen der Kondensator als Wärmeaustauscher ausgebildet ist	St 1000 EUR	3 708 44 342	3 988 40 825	3 633 49 241	20
2825 13 909	- - Andere Einrichtungen, Maschinen, Apparate und Geräte zur Kälteerzeugung	St 1000 EUR	39 774 114 556	42 027 101 749	38 852 101 266	29
2825 14 103	- von Luft - - Feinstfilterapparate	St 1000 EUR	.	280 287 39 376	288 483 39 348	20
2825 14 105	- - Andere Apparate zum Filtrieren oder Reinigen von Luft	St 1000 EUR	42 264 110 080	43 984 110 897	37 093 109 631	71
2825 14 200	- von anderen Gasen, durch nasses Verfahren	St 1000 EUR	547 3 179	527 5 641	718 4 584	5
2825 14 400	- von anderen Gasen, durch katalytisches Verfahren, z.B. Abgasreinigungssysteme für Straßenfahrzeuge	St 1000 EUR	3 116 552 365 625	3 099 105 424 145	3 076 644 410 498	16
2825 14 701	Apparate zum Filtrieren oder Reinigen von Gasen, a.n.g. - von anderen Gasen, durch elektrostatisches Verfahren	St 1000 EUR	2 071 8 913	2 340 12 078	2 309 24 144	7
2825 14 702	- von anderen Gasen, durch thermisches Verfahren	St 1000 EUR	98 16 120	105 13 409	137 12 301	6
2825 14 709	- von anderen Gasen, durch andere Verfahren	St 1000 EUR	12 465 63 982	9 866 49 426	8 689 54 374	22

## 3 Produktion nach Güterarten - Deutschland

Melde-Nr.	Bezeichnung	Einheit	2. Vj 2011	1. Vj 2012	2. Vj 2012	2. Vj 2012 Anzahl der Unternehmen
1	2	3	4	5	6	7
2825 20 300	Ventilatoren (ohne Tisch-, Boden-, Wand-, Decken-, Dach- oder Fensterventilatoren, mit einer Leistung von 125 W oder weniger) - Axialventilatoren darunter zum Absatz bestimmt	St St 1000 EUR	* . 136 374	4 261 406 4 261 406 113 915	4 335 427 4 335 427 120 491	32 32
2825 20 500	- Zentrifugalventilatoren darunter zum Absatz bestimmt	St St 1000 EUR	* . 150 942	. . 141 850	. . 128 456	21 21
2825 20 700	- Andere Ventilatoren darunter zum Absatz bestimmt	St St 1000 EUR	* 1 045 164 1 045 164 110 535	892 736 892 736 118 787	911 067 911 067 113 358	38 38
2825 30 100	Teile für Klimageräte, Kühl- und Gefrierschränke, Wärmepumpen, Wärmeaustauscher u.ä. - für Klimageräte	1000 EUR	198 437	168 556	182 746	56
2825 30 300	- Möbel, zur Aufnahme einer Kälteerzeugungseinrichtung hergerichtet	St 1000 EUR	. .	. .	. .	1
2825 30 500	- Verdampfer und Kondensatoren (ohne solche für Haushaltsgeräte)	St 1000 EUR	17 714 11 586	14 490 9 003	14 029 9 904	9
2825 30 701	- - für Haushaltskühlschränke sowie für kombinierte Kühl- und Gefrierschränke mit gesonderten Außentüren	1000 EUR	11 425	10 619	10 275	3
2825 30 703	- - für andere Kühl-, Tiefkühl- und Gefrierschränke und -truhen	1000 EUR	1 805	.	699	5
2825 30 708	- - für Wärmepumpen und andere Einrichtungen, Maschinen, Apparate und Geräte zur Kälteerzeugung	1000 EUR	59 179	52 125	58 604	28
2825 30 802	- Teile für Apparate und Vorrichtungen, auch elektrisch beheizt, zum Behandeln von Stoffen durch auf einer Temperaturänderung beruhende Vorgänge (z.B. Wärmeaustauscher, Trockner) sowie für nicht elektrische Durchlauf-erhitzer und Heißwasserspeicher a.n.g.	1000 EUR	90 331	100 982	102 496	32
2825 30 803	- - für Wärmeaustauscher für lufttechnische Anlagen und Apparate und Vorrichtungen für die Verflüssigung von Luft oder anderen Gasen	1000 EUR	.	18 234	20 614	6
2825 30 805	- - für Sterilisierapparate für medizinische oder chirurgische Zwecke oder für Laboratorien	1000 EUR	7 181	6 825	6 417	10
2825 30 806	- - für Apparate und Vorrichtungen für die Nahrungs- und Genussmittelindustrie	1000 EUR	10 511	6 409	9 384	14
2825 30 807	- - für Trockner	1000 EUR	2 114	2 863	3 284	9
2825 30 808	- - für Destillier- und Rektifizierapparate und andere Apparate und Vorrichtungen, z.B. für nicht elektrische Durchlauferhitzer und Heißwasserspeicher	1000 EUR	70 892	89 729	82 707	22
2829 11 003	Sonstige nicht wirtschaftszweig-spezifische Maschinen, a.n.g. Gaserzeuger, Destillier- und Filterapparate Generatorgas- und Wassergaserzeuger; Acetylenentwickler u. ä. mit Wasser arbeitende Gaserzeuger; Destillierapparate und Gaserzeuger; - Generatorgas-, Wassergaserzeuger; Acetylenentwickler u.ä. mit Wasser arbeitende Gaserzeuger, auch mit ihren Gasreinigern	St 1000 EUR	. .	56 13 365	61 21 868	4
2829 11 008	- Destillier- und Rektifizierapparate	St 1000 EUR	. 16 304	. 15 114	. 15 403	10
2829 12 302	Apparate zum Filtrieren oder Reinigen von Flüssigkeiten (ohne Öl- und Kraftstofffilter für Kolbenverbrennungsmotoren) - von Wasser - - auf chemischem Wege - - - für Trink- und Brauchwasser	St 1000 EUR	18 407 21 151	14 122 19 819	18 110 21 835	14



## 3 Produktion nach Güterarten - Deutschland

Melde-Nr.	Bezeichnung	Einheit	2. Vj 2011	1. Vj 2012	2. Vj 2012	2. Vj 2012 Anzahl der Unternehmen
1	2	3	4	5	6	7
2829 12 304	- - - für Abwasser	St 1000 EUR	591 18 648	.	.	17
2829 12 307	- - auf anderem Wege - - - für Trink- und Brauchwasser	St 1000 EUR	139 373 79 129	29 237 89 533	32 202 96 815	35
2829 12 309	- - - für Abwasser	St 1000 EUR	134 561 136 166	131 674 100 121	135 988 101 810	51
2829 12 500	- von Getränken (ohne Wasser)	St 1000 EUR	.	.	.	5
2829 12 703	- von anderen Flüssigkeiten - - für die chemische Industrie	St 1000 EUR	34 835 19 165	20 866 18 371	23 056 12 474	15
2829 12 705	- - für andere Industrien	St 1000 EUR	4 028 290 185 131	4 020 195 207 603	3 362 117 209 279	38
2829 13 300	Öl-, Kraftstoff- und Luftansaugfilter für Kolbenverbrennungsmotoren - Öl- und Kraftstofffilter	1000 St 1000 EUR	165 371 153 465	100 707 163 469	97 713 153 925	13
2829 13 500	- Luftansaugfilter	1000 St 1000 EUR	46 959 204 309	48 052 205 338	47 986 200 721	8
2829 21 203	Maschinen und Apparate zum Reinigen, Trocknen, Füllen, Verschließen u.a. von Flaschen o.ä. Behältnissen; Feuerlöscher, Spritzpistolen, Sand- strahlmaschinen, Wasserstrahl- reinigungs- u. ä. Strahlapparate; Dichtungen - Maschinen zum Reinigen, Trocknen oder Sterilisieren von Pack- mitteln (z.B. Flaschen, Dosen o.ä. Behältnisse) oder Packstoffen	St 1000 EUR	50 19 526	48 22 333	42 21 109	6
2829 21 209	- - für die Getränkeindustrie (z.B. Maschinen zum Reinigen von Flaschen oder Kegs)	St 1000 EUR	192 23 325	178 21 194	657 28 336	8
2829 21 501	- Maschinen und Apparate zum Füllen, Verschließen, Versiegeln oder Etikettieren formstabiler oder flexibler Packmittel (einschl. Form-, Füll- und Verschließma- schinen); Maschinen zum Versetzen von Getränken mit Kohlensäure - - Abfüllmaschinen für Getränke- packungen (auch Füll- und Verschließmaschinen)	St 1000 EUR	461 118 314	465 121 086	404 131 613	9
2829 21 502	- - Andere Maschinen zu Abfüllen flüssiger und pastöser Füllgüter in formstabile Packmittel (auch Füll- und Verschließmaschinen)	St 1000 EUR	967 77 059	843 107 137	1 111 92 512	31
2829 21 503	- - Maschinen zum Abfüllen schütt- und rieselfähiger Füllgüter in formstabile Packmittel (auch Füll- und Verschließmaschinen)	St 1000 EUR	115 23 408	123 21 769	115 24 560	7
2829 21 504	- - Maschinen zum Füllen flexibler Packmittel (z.B. Beutel, Säcke; auch Füll- und Verschließmaschinen)	St 1000 EUR	1 491 108 426	1 166 98 824	1 028 108 926	18
2829 21 505	- - Verschließmaschinen für formstabile und flexible Packmittel (Einfunktionsmaschinen)	St 1000 EUR	170 8 685	167 7 699	190 11 366	10
2829 21 506	- - Kalt- oder Warmtiefzieh-Füll- und Verschließmaschinen	St 1000 EUR	462 111 576	420 125 086	424 133 120	11
2829 21 507	- - Andere Form-, Füll- und Verschließmaschinen (z.B. für Schlauchbeutel- oder Siegelrandbeutelverpackungen)	St 1000 EUR	4 917 50 330	4 839 53 481	4 942 63 301	29
2829 21 509	- - Etikettier- u.a. Ausstattungs- maschinen, Maschinen und Apparate zum Versetzen von Getränken mit Kohlensäure	St 1000 EUR	1 991 78 224	2 196 86 375	2 000 82 281	21

## 3 Produktion nach Güterarten - Deutschland

Melde-Nr.	Bezeichnung	Einheit	2. Vj 2011	1. Vj 2012	2. Vj 2012	2. Vj 2012 Anzahl der Unternehmen
1	2	3	4	5	6	7
2829 21 801	- Andere Verpackungsmaschinen (z.B. Einschlag-, Wrap-Around-, Sammelpackmaschinen, Maschinen zum Sichern von Transportverpackungen) - - Einschlag- und Einwickelmaschinen (nicht für Sammelverpackung oder Palettensicherung)	St 1000 EUR	158 24 671	168 34 045	164 38 716	12
2829 21 803	- - Kartonierer	St 1000 EUR	118 29 526	74 20 419	78 21 996	10
2829 21 805	- - Sammelpackmaschinen für Getränkepackungen	St 1000 EUR	370 77 614	445 91 284	415 84 382	4
2829 21 806	- - Andere Sammelpackmaschinen	St 1000 EUR	318 50 790	293 43 999	339 53 645	21
2829 21 808	- - Umreifungs- und Umschnürungsmaschinen	St 1000 EUR	1 249 20 239	902 15 468	930 16 666	9
2829 21 809	- - Andere Verpackungsmaschinen	St 1000 EUR	659 66 736	796 72 057	766 89 856	30
2829 22 101	Feuerlöscher, Spritzpistolen, Sandstrahlmaschinen, Wasserstrahlreinigungs- u. ä. Strahlapparate; (ohne solche für die Landwirtschaft oder den Gartenbau) - Feuerlöschgeräte und -anlagen (auch mit Füllung) - - mit einem Gewicht von 21 kg oder weniger	St 1000 EUR	350 781 16 035	385 106 17 117	351 612 15 662	7
2829 22 109	- - Andere Feuerlöscher (auch mit Füllung)	St 1000 EUR	1 270 2 262	1 344 3 081	1 278 4 256	5
2829 22 203	- Spritzpistolen u.ä. Apparate - - für Lacke, Farben, Leime	St 1000 EUR	59 775 10 876	56 768 12 549	53 368 10 000	7
2829 22 209	- - Andere Spritzpistolen und Apparate	St 1000 EUR	42 475 6 393	75 839 3 213	75 170 2 149	6
2829 22 301	- Wasserstrahlreinigungsapparate, Sandstrahlmaschinen, Dampfstrahlapparate- u.ä. Strahlapparate - - Wasserstrahlreinigungsapparate mit eingebautem Motor	St 1000 EUR	. 97 445	. 115 188	. 101 016	13
2829 22 304	- - Andere Strahlapparate, mit Druckluft betrieben	St 1000 EUR	134 8 077	107 6 593	98 4 201	8
2829 22 306	- - Andere Strahlapparate, nicht mit Druckluft betrieben	St 1000 EUR	49 14 932	45 19 679	54 16 895	4
2829 22 403	- Sonstige mechanische Apparate zum Verteilen, Verspritzen oder Zerstäuben von Flüssigkeiten oder Pulver (ohne solche für die Landwirtschaft oder den Gartenbau) - - Spritz- und Sprühautomaten und -systeme für Lacke, Farben, Leime	St 1000 EUR	141 50 307	123 14 855	155 23 561	9
2829 22 405	- - Andere Spritz- und Sprühgeräte für Lacke, Farben, Leime	St 1000 EUR	1 473 .	1 227 .	1 694 .	6
2829 22 408	- - Spritz- und Sprühgeräte a.n.g.	St 1000 EUR	. 142 953	. 140 989	. 166 519	25
2829 23 001	Metalloplastische Dichtungen; mechanische Dichtungen - Metalloplastische Dichtungen für Kraftfahrzeuge	t 1000 EUR	8 360 114 833	8 533 136 950	7 838 129 021	12
2829 23 003	- Andere metalloplastische Dichtungen	t 1000 EUR	893 27 805	960 29 075	922 29 096	13
2829 23 005	- Mechanische Dichtungen (Gleitringdichtungen)	t 1000 EUR	992 50 666	1 063 57 106	953 53 438	13
2829 31 300	Gewerbe-, Haushalts- und andere Wiegemaschinen und Messmaschinen Wiegemaschinen für gewerbliche Zwecke; Waagen für Stetigförderer, zum kontinuierlichen Wiegen; Absack-, Abfüll-, Dosier- und andere Waagen zum Verwiegen konstanter Gewichtsmengen - Waagen für Stetigförderer zum kontinuierlichen Wiegen	St 1000 EUR	982 22 245	1 069 24 259	979 20 097	6

## 3 Produktion nach Güterarten - Deutschland

Melde-Nr.	Bezeichnung	Einheit	2. Vj 2011	1. Vj 2012	2. Vj 2012	2. Vj 2012 Anzahl der Unternehmen
1	2	3	4	5	6	7
2829 31 800	- Absack-, Abfüll-, Dosier- u.a. Waagen zur Verwiegung konstanter Gewichtsmengen	St 1000 EUR	906 26 875	1 092 28 834	1 079 32 564	11
2829 32 000	Haushaltswaagen, Personenwaagen (auch Säuglingswaagen)	St 1000 EUR	.	.	.	5
2829 39 100	Andere Waagen - Sortierwaagen und selbsttätige Kontrollwaagen zum Überprüfen eines vorgegebenen Gewichts, für eine Höchstlast von 5 000 kg oder weniger	St 1000 EUR	1 244 23 634	1 269 25 425	1 175 23 268	6
2829 39 301	- - Plattformwaagen (einschl. Brückenwaagen für eine Höchstlast von 5 000 kg oder weniger)	St 1000 EUR	16 272 20 393	14 908 19 576	14 040 19 892	13
2829 39 305	- - Brückenwaagen (Fahrzeugwaagen) für eine Höchstlast von mehr als 5 000 kg	St 1000 EUR	170 4 313	156 3 709	209 7 373	8
2829 39 309	- - Andere Waagen (einschl. Briefwaagen), z.B. Einzel- und Mehrkomponentenwaagen, Gemengewägeeinrichtungen	St 1000 EUR	.	.	.	11
2829 39 500	- Ladenwaagen für eine Höchstlast von 30 kg oder weniger	St 1000 EUR	.	.	.	2
2829 39 600	- Nivellierinstrumente	St 1000 EUR	.	.	.	2
2829 39 750	- - Längenmessinstrumente und -geräte - - Maßstäbe, Maßbänder, Lineale mit Maßeinteilung	St 1000 EUR	2 903 807 8 998	3 562 486 9 401	3 149 790 8 913	10
2829 39 790	- - Andere Längemessinstrumente und -geräte, für den Hausgebrauch a.n.g.	1000 EUR	13 243	16 790	15 470	11
2829 41 002	Zentrifugen, a.n.g.; Kalander und Walzwerke; Warenverkaufautomaten Zentrifugen, (ohne Milchentrahmer und ohne solche für Laboratorien), a.n.g. - für die chemische und verwandte Industrie	St 1000 EUR	218 31 061	162 35 308	179 33 015	7
2829 41 003	- für die Nahrungs- und Genussmittelindustrie	St 1000 EUR	.	.	365	4
2829 41 009	- für andere Industrien	St 1000 EUR	148 11 593	162 16 571	152 10 902	7
2829 42 000	Kalander und Walzwerke (ohne Metallwalzwerke und Glaswalzmaschinen)	St 1000 EUR	35 46 065	240 16 867	82 15 911	5
2829 43 300	Warenverkaufsautomaten (einschl. Geldwechselautomaten) - mit Heiz- oder Kühlvorrichtung	St 1000 EUR	.	4 810 13 505	4 042 12 833	3
2829 43 500	- Andere Warenverkaufsautomaten (einschl. Geldwechselautomaten)	St 1000 EUR	6 577 16 086	5 975 13 234	5 832 12 954	9
2829 50 000	Gewerbliche Geschirrspülmaschinen	St 1000 EUR	22 428 86 981	26 083 98 369	25 501 97 077	8
2829 60 300	Maschinen und Apparate für die Behandlung von Stoffen durch Temperaturänderung, a.n.g. - Wasserrückkühlvorrichtungen und -apparate (Wärmeaustausch nicht über Wandungen)	St 1000 EUR	1 416 41 757	1 524 27 425	1 449 33 958	10
2829 60 500	- Apparate und Vorrichtungen zum Aufdampfen von Metall im Vakuum	St 1000 EUR	427 36 452	170 41 115	171 67 472	8
2829 60 901	- - Andere Apparate und Vorrichtungen, auch elektrisch beheizt, für die Behandlung von Stoffen durch Temperaturänderung (ohne Haushaltsapparate) - - für die chemische Industrie	St 1000 EUR	6 883 129 110	6 134 211 087	5 882 186 777	37
2829 60 904	- - für die Nahrungs- und Genussmittelindustrie - - für die Süßwarenindustrie (z.B. Röstanlagen für Kakaobohnen und Nüsse, Temperiermaschinen, Vorlöse- und Zuckeranlagen)	St 1000 EUR	.	705 29 130	731 35 620	4

## 3 Produktion nach Güterarten - Deutschland

Melde-Nr.	Bezeichnung	Einheit	2. Vj 2011	1. Vj 2012	2. Vj 2012	2. Vj 2012 Anzahl der Unternehmen
1	2	3	4	5	6	7
2829 60 905	- - - für Schlachthöfe und Fleischereien (z.B. Fleischereikochanlagen, Räucheranlagen)	St 1000 EUR	588 13 124	588 12 135	694 13 307	7
2829 60 906	- - - für andere Zweige der Nahrungs- und Genussmittelindustrie, z.B. Blancheure, Dampfschälmaschinen, Koch- und Dämpfanlagen für die Obst- und Gemüseverarbeitung	St 1000 EUR	689 31 335	792 26 092	685 40 815	12
2829 60 908	- - für andere Industrien - - für die Gummi- und Kunststoffindustrie	St 1000 EUR	980 9 528	1 030 6 540	938 6 440	7
2829 60 909	- - - für andere Industrien, z.B. für die Bau- und Baustoffindustrie	St 1000 EUR	24 721 136 041	23 150 109 950	19 247 129 675	26
	Nicht elektrische Maschinen, Apparate und Geräte zum Löten, Schweißen oder Brennschneiden und zum autogenen Oberflächenhärten - Handapparate und -geräte (Brenner)					
2829 70 201	- - Handschneidbrenner	St 1000 EUR	45 241 1 680	61 109 2 104	. 1 964	7
2829 70 209	- - Andere Handapparate zum Löten und Schweißen	St 1000 EUR	19 678 4 261	24 698 4 358	22 894 4 882	7
2829 70 900	- Andere Autogenmaschinen, -apparate und -geräte zum Löten, Schweißen oder Brennschneiden und zum autogenen Oberflächenhärten und andere nicht elektrische Löt- und Schweißmaschinen für metallische und nichtmetallische Werkstoffe	St 1000 EUR	1 056 22 397	1 311 19 306	1 059 29 593	10
2829 81 000	Teile für nicht wirtschaftszweig-spezifische Maschinen, a.n.g. Teile für Generatorgas-, Wassergaserzeuger, Acetylenentwickler usw.	1000 EUR	1 543	.	.	3
2829 82 200	Teile für Zentrifugen und Apparate zum Filtrieren und Reinigen von Flüssigkeiten oder Gasen - Teile für Zentrifugen (einschl. trockenschleudern) - Teile für Apparate zum Filtrieren oder Reinigen von Flüssigkeiten oder Gasen	1000 EUR	35 864	37 276	37 167	24
2829 82 503	- - für Gase	1000 EUR	89 969	84 755	76 749	45
2829 82 505	- - für Flüssigkeiten Walzen und Teile für Kalander und Walzwerke, Teile für Waagen, mechanische Apparate zum Verteilen von Flüssigkeiten usw., Warenverkaufsautomaten; Gewichte für Waagen - Walzen und Teile für Kalander und Walzwerke - - Walzen	1000 EUR	145 189	134 449	127 968	68
2829 83 131	- - - aus Eisen oder Stahl, gegossen	St 1000 EUR	37 575	33 801	37 308	13
2829 83 139	- - - andere Walzen für Kalander und Walzwerke	St 1000 EUR	4 280 12 958	2 093 9 073	1 615 8 584	7
2829 83 150	- - Andere Teile für Kalander und Walzwerke	1000 EUR	28 791	20 479	20 718	13
2829 83 200	- Teile für Waagen (auch Gewichte) - Teile für mechanische Apparate zum Verteilen von Flüssigkeiten usw.	1000 EUR	25 556	22 801	21 789	24
2829 83 401	- - für die Landwirtschaft oder den Gartenbau	1000 EUR	2 054	1 839	2 288	7
2829 83 405	- - Andere Teile für mechanische Apparate zum Verteilen von Flüssigkeiten usw.	1000 EUR	65 608	74 910	68 068	32
2829 83 500	- Teile für Warenverkaufsautomaten	1000 EUR	13 487	14 608	14 781	8
2829 84 000	Andere Teile für Maschinen, Apparate und Geräte für unspezifische Verwendung, a.n.g. - Teile für Geschirrspülmaschinen und Verpackungsmaschinen	1000 EUR	348 188	326 814	410 131	155
2829 85 103	- - für Haushaltsgeschirrspülmaschinen	1000 EUR	5 631	5 405	5 222	4
2829 85 105	- - für andere Geschirrspülmaschinen	1000 EUR	4 522	4 675	4 369	5

## 3 Produktion nach Güterarten - Deutschland

Melde-Nr.	Bezeichnung	Einheit	2. Vj 2011	1. Vj 2012	2. Vj 2012	2. Vj 2012 Anzahl der Unternehmen
1	2	3	4	5	6	7
2829 85 207	- Teile für Verpackungsmaschinen - - für Verpackungsmaschinen für Getränke	1000 EUR	142 275	176 979	162 245	26
2829 85 208	- - für andere Verpackungsmaschinen	1000 EUR	154 551	172 062	168 206	116
2829 86 000	- Teile für nichtelektrische Löt- und Schweißmaschinen, -apparate und -geräte, Maschinen und Apparate zum autogenen Oberflächenhärten	1000 EUR	18 255	19 874	19 834	16
2830 10 000	Maschinen für die Land- und Forstwirtschaft Einachsschlepper	St 1000 EUR	. .	. .	. .	1
2830 21 000	Acker- und Forstschlepper; andere Zugmaschinen (ohne Sattel-Straßenzug- und Gleiskettenzugmaschinen) Acker- und Forstschlepper, mit einer Motorleistung von 37 kw oder weniger	St 1000 EUR	134 3 752	121 3 676	107 3 421	3
2830 22 000	Acker- und Forstschlepper, mit einer Motorleistung von mehr als 37 kW bis 59 kW	St 1000 EUR	400 7 744	423 7 852	. .	3
2830 23 300	Acker- und Forstschlepper, mit einer Motorleistung von mehr als 59 kW bis 75 kW	St 1000 EUR	. .	. .	. .	4
2830 23 500	- mit einer Motorleistung von mehr als 75 kW bis 90 kW	St 1000 EUR	. .	. .	. .	3
2830 23 700	- mit einer Motorleistung von mehr als 90 kW	St 1000 EUR	8 360 384 964	8 755 423 518	8 389 435 264	7
2830 23 900	- Andere Zugmaschinen (ohne Sattel-Straßenzug- und Gleiskettenzugmaschinen)	St 1000 EUR	. .	. .	. .	1
2830 31 300	Bodenbearbeitungsmaschinen Pflüge - Scharfpflüge	St 1000 EUR	. .	. .	. .	2
2830 31 500	- Andere Pflüge (z.B. Scheibenpflüge)	St 1000 EUR	. .	. .	. .	1
2830 32 100	Eggen, Grubber (Kultivatoren), Jätmaschinen und Hackmaschinen - Grubber (Kultivatoren, auch Fräsen und Zinkenrotoren)	St 1000 EUR	3 538 59 674	3 318 60 742	3 728 68 479	9
2830 32 200	- Scheibeneggen	St 1000 EUR	. .	. .	. .	2
2830 32 300	- Andere Eggen (z.B. Zahneggen)	St 1000 EUR	1 445 13 277	1 750 15 920	1 469 14 745	4
2830 32 500	- Motorhacken	St 1000 EUR	. .	. .	. .	1
2830 32 700	- Bodenbearbeitungsmaschinen für die Land- und Forstwirtschaft, a.n.g.	St 1000 EUR	1 076 11 673	1 207 15 104	1 163 12 099	9
2830 33 330	Sämaschinen, Pflanz- und Setzmaschinen - Einzelkorndrillgeräte und -maschinen, andere Sämaschinen - - Einzelkorndrillgeräte und -maschinen mit Zentralantrieb	St 1000 EUR	1 784 12 019	. 35 365	3 228 15 077	5
2830 33 350	- - Andere Sämaschinen	St 1000 EUR	2 594 58 423	3 160 86 386	2 829 64 717	8
2830 33 500	- Pflanz- und Setzmaschinen (z.B. Kartoffellegemaschinen)	St 1000 EUR	398 5 365	. .	206 2 151	4
2830 34 300	Düngestreuer - für mineralische oder chemische Düngemittel, auch Anhänger-Schleuderdüngestreuer	St 1000 EUR	. .	52 830	15 481	5
2830 34 500	- Andere Düngestreuer	St 1000 EUR	. .	. .	. .	2
2830 39 000	Andere Maschinen, Apparate und Geräte für die Land- und Forstwirtschaft oder den Gartenbau, zum Bearbeiten oder Bestellen des Bodens oder zur Pflege der Pflanzen; Walzen für Rasenflächen oder Sportplätze	St 1000 EUR	. 41 434	. 42 760	. 33 895	16

## 3 Produktion nach Güterarten - Deutschland

Melde-Nr.	Bezeichnung	Einheit	2. Vj 2011	1. Vj 2012	2. Vj 2012	2. Vj 2012 Anzahl der Unternehmen
1	2	3	4	5	6	7
2830 40 100	Rasenmäher - mit Elektromotor	St 1000 EUR	.	.	.	1
2830 40 301	- mit Verbrennungsmotor, mit horizontalrotierendem Schneidwerk - - selbstfahrend	St 1000 EUR	41 696 43 566	55 636 57 655	33 765 35 220	6
2830 40 305	- - nicht selbstfahrend	St 1000 EUR	.	.	.	2
2830 40 500	- mit Verbrennungsmotor, mit anderem Schneidwerk	St 1000 EUR	.	.	.	1
2830 40 700	- ohne Motor	St 1000 EUR	.	.	.	1
2830 51 300	Erntemaschinen, -apparate u. -geräte Mähmaschinen (einschl. Mähbalken für den Schlepperanbau) a.n.g. - Motormäher	St 1000 EUR	.	.	.	2
2830 51 530	- Mähmaschinen für Schlepperanbau oder -zug - - mit horizontal rotierendem Schneidwerk	St 1000 EUR	4 308 34 895	6 562 57 482	4 122 38 003	6
2830 51 550	- - mit anderem Schneidwerk (einschl. Mähbalken)	St 1000 EUR	399 3 206	588 4 727	484 3 489	4
2830 51 700	- Andere Mähmaschinen, nicht für Schlepperanbau	St 1000 EUR	155 4 393	73 .	185 .	3
2830 52 003	Heuerntemaschinen, -apparate und -geräte - Rech- und Zettwender, einschl. Kreiselzettwender	St 1000 EUR	1 558 14 461	2 726 24 156	1 931 18 500	4
2830 52 008	- Andere Heuerntemaschinen, -apparate und -geräte	St 1000 EUR	1 954 15 671	3 027 29 972	2 766 24 326	4
2830 53 300	Sammelpressen, Stroh- und Futterpressen (einschl. Aufnahmepressen) - Sammelpressen (z.B. Hochdruck-, Großpacken-, Rundballenpressen)	St 1000 EUR	2 226	2 907	2 478	4
2830 53 500	- Stroh- und Futterpressen (ohne Sammelpressen)	St 1000 EUR	-	-	-	-
2830 54 200	Maschinen zum Ernten von Wurzel- oder Knollenfrüchten - Kartoffelerntemaschinen	St 1000 EUR	.	.	.	1
2830 54 500	- Rübenköpf- und andere Rübenerntemaschinen	St 1000 EUR	.	30 4 213	185 38 969	4
2830 54 800	- Andere Maschinen zu Ernten von Wurzel- oder Knollenfrüchten	St 1000 EUR	-	-	-	-
2830 59 150	Andere Erntemaschinen, -apparate und -geräte; Dreschmaschinen und -geräte - Mähdrescher	St 1000 EUR	.	.	.	4
2830 59 300	- Andere Dreschmaschinen und -geräte	St 1000 EUR	.	.	.	1
2830 59 450	- Feldhäcksler, Traubenerntemaschinen - - Feldhäcksler für Schlepperanbau	St 1000 EUR	.	.	.	1
2830 59 600	- - Feldhäcksler, selbstfahrend	St 1000 EUR	.	.	.	2
2830 59 750	- - Traubenerntemaschinen	St 1000 EUR	.	.	.	1
2830 59 905	- Andere Erntemaschinen und -geräte - - Andere Maiserntemaschinen und -geräte, a.n.g. (z.B. Pflücker, Entliescher, Maisrebler)	St 1000 EUR	.	.	.	2
2830 59 907	- - Andere Erntemaschinen und -geräte, a.n.g.	St 1000 EUR	.	.	.	4
2830 60 100	Apparate und Geräte zum Verteilen Motor, zum Verteilen von Flüssigkeiten oder Pulver, für die Landwirtschaft oder den Gartenbau - Apparate zum Besprengen	St 1000 EUR	20 503	14 012	12 640	3

## 3 Produktion nach Güterarten - Deutschland

Melde-Nr.	Bezeichnung	Einheit	2. Vj 2011	1. Vj 2012	2. Vj 2012	2. Vj 2012 Anzahl der Unternehmen
1	2	3	4	5	6	7
2830 60 300	- Tragbare Apparate mit oder ohne einrichtungen), für die Landwirtschaft oder den Gartenbau	St 1000 EUR	147 068 6 701	152 886 5 774	141 463 5 766	4
2830 60 500	- Spritz-, Sprüh- und Stäubegeräte, für Schlepperanbau oder Schlepperzug	St 1000 EUR	1 232 33 925	1 249 41 314	1 112 35 937	10
2830 60 900	- Andere Geräte zum Verteilen von Flüssigkeiten oder Pulver	St 1000 EUR	901 10 468	1 299 12 661	950 11 619	6
2830 70 403	Anhänger für landwirtschaftliche Zwecke, mit Selbstlade- oder Selbstentladevorrichtungen - Stallungstreuer	St 1000 EUR	207 7 099	315 9 759	206 7 465	6
2830 70 405	- Andere Anhänger für landwirtschaftliche Zwecke, mit Selbstlade- oder Selbstentladevorrichtung	St 1000 EUR	2 987 87 890	3 267 98 334	3 344 100 479	18
2830 81 000	Andere Maschinen für die Land- und Forstwirtschaft, a.n.g. Maschinen zum Reinigen und Sortieren von Eiern, Obst u.a. landwirtschaftlichen Erzeugnissen	St 1000 EUR	.	.	.	2
2830 82 000	Melkmaschinen	St 1000 EUR	.	.	.	4
2830 83 003	Maschinen, Apparate und Geräte für die Futterbereitung - Schrot- und andere Mühlen für Getreide, Hülsenfrüchte u.ä. Erzeugnisse	St 1000 EUR	558 4 401	425 3 256	614 4 682	7
2830 83 005	- Andere Maschinen, Apparate und Geräte für die Futterbereitung	St 1000 EUR	29 964 45 122	28 252 29 588	29 473 33 872	11
2830 84 000	Brut- und Aufzuchtapparate für die Geflügelhaltung	St 1000 EUR	.	.	.	1
2830 85 000	Andere Maschinen, Apparate und Geräte für die Geflügelhaltung	St 1000 EUR	.	.	.	2
2830 86 300	Andere Maschinen, Apparate und Geräte für die Land- und Forstwirtschaft oder den Gartenbau - Holz-Ernte- und -Bearbeitungsmaschinen (z.B. Skidder, Ruckezangen)	St 1000 EUR	152 3 653	160 4 624	126 4 312	8
2830 86 400	- Selbsttätige Tränkebecken	St 1000 EUR	.	.	.	3
2830 86 501	- - Maschinen und Geräte zum Füttern und Tränken	St 1000 EUR	18 454	19 993	21 610	7
2830 86 502	- - Andere Maschinen, Apparate und Geräte für die Tierhaltung	St 1000 EUR	3 988 18 898	6 441 20 568	4 871 24 424	8
2830 86 503	- - Andere Maschinen, Apparate und Geräte für die Land- und Forstwirtschaft oder den Gartenbau, a.n.g. (z.B. Silo-Entnahme-fräsen, ortsveränderliche Einrichtungen zur Lagerung von landwirtschaftlichen Erzeugnissen)	St 1000 EUR	20 148 34 116	20 661 30 400	16 616 41 053	25
2830 91 001	Teile für Maschinen, Apparate und Geräte für die Land- und Forstwirtschaft Teile für Ernte- und Dreschmaschinen, a.n.g. - für Mähdrescher und Mäseerntemaschinen	1000 EUR	133 218	138 359	129 143	18
2830 91 005	- für Rasenmäher	1000 EUR	3 963	3 890	2 368	5
2830 91 008	- für andere Erntemaschinen, -apparate und -geräte	1000 EUR	53 692	45 088	59 277	21

Melde-Nr.	Bezeichnung	Einheit	2. Vj 2011	1. Vj 2012	2. Vj 2012	2. Vj 2012 Anzahl der Unternehmen
1	2	3	4	5	6	7
2830 92 001	Teile für Maschinen, Apparate und Geräte für die Land- und Forstwirtschaft oder den Gartenbau, zum Bearbeiten oder Bestellen des Bodens oder zur Pflege der Pflanzen - Pflugschare und andere Teile aus Eisen oder Stahl, gegossen, für Maschinen für die Land- und Forstwirtschaft oder den Gartenbau	St 1000 EUR	.	.	.	2
2830 92 009	- Andere Teile für Maschinen für die Bodenbearbeitung und Pflanzenpflege	1000 EUR	73 883	84 682	78 594	22
2830 93 300	Teile für sonstige landwirtschaftliche Maschinen - für Maschinen, Apparate und Geräte für die Geflügelhaltung und -zucht	1000 EUR	13 147	8 924	13 937	3
2830 93 803	- Andere Teile für Maschinen, Appa- und Geräte für die Land- und Forstwirtschaft oder den Gartenbau - - für Holz-Ernte- und Bearbeitungsmaschinen	1000 EUR	16 414	15 007	12 702	5
2830 93 805	- - Andere Teile für Maschinen, Apparate und Geräte für die Land- und Forstwirtschaft oder den Gartenbau	1000 EUR	119 151	123 594	109 911	55
2830 94 000	Teile für Melk- und Molkereimaschinen, a.n.g.	1000 EUR	15 680	15 811	18 873	10
2841 11 101	Werkzeugmaschinen für die Metallbearbeitung, Teile dafür  Werkzeugmaschinen für die Metallbearbeitung durch Laserstrahlen oder ähnliche Verfahren; Bearbeitungszentren, Mehrwegmaschinen und Transfermaschinen, zum Bearbeiten von Metallen  Werkzeugmaschinen zum Abtragen von Metall durch Laser-, Licht- oder anderen Photonenstrahl, Ultraschall, Elektroerosion, elektrochemische Verfahren oder Elektronen-, Ionen- oder Plasmastrahl - Laserschneidmaschinen	St 1000 EUR	33 19 235	29 19 441	27 15 337	5
2841 11 103	- Laserbeschriftungsmaschinen	St 1000 EUR	360 15 023	273 13 055	321 15 806	8
2841 11 109	- Sonstige Laser-, Licht- oder andere Photonenstrahlmaschinen	St 1000 EUR	91 38 193	90 41 983	163 67 019	10
2841 11 300	- Ultraschallwerkzeugmaschinen (ohne zum Herstellen von Halbleiterbauelementen oder elektronischen integrierten Schaltungen)	St 1000 EUR	.	.	.	1
2841 11 500	- Elektroerosionswerkzeugmaschinen	St 1000 EUR	92 18 043	109 24 637	75 15 749	4
2841 11 700	- Werkzeugmaschinen zum Abtragen von Stoffen aller Art durch elektrochemische Verfahren oder Elektronen-, Ionen- oder Plasmastrahl	St 1000 EUR	248 9 625	241 8 152	265 14 285	8
2841 11 800	- Ultraschallwerkzeugmaschinen zum Herstellen von Halbleiterbauelementen oder elektronischen integrierten Schaltungen	St 1000 EUR	.	.	.	1
2841 12 202	Bearbeitungszentren, Mehrwegmaschinen und Transfermaschinen, zum Bearbeiten von Metallen - Horizontale Bearbeitungszentren (einschl. in flexiblen Fertigungssystemen verkettete Bearbeitungszentren) - - Arbeitsbereich (x,y,z) kleiner als 0,3m <sup>3</sup>	St 1000 EUR	174 42 915	190 45 398	186 44 999	7
2841 12 204	- - Arbeitsbereich (x,y,z) 0,3 bis 1,2m <sup>3</sup>	St 1000 EUR	396 99 757	447 102 543	422 111 309	14
2841 12 206	- - Arbeitsbereich (x,y,z) größer als 1,2m <sup>3</sup>	St 1000 EUR	108 85 473	182 150 009	75 72 627	9



## 3 Produktion nach Güterarten - Deutschland

Melde-Nr.	Bezeichnung	Einheit	2. Vj 2011	1. Vj 2012	2. Vj 2012	2. Vj 2012 Anzahl der Unternehmen
1	2	3	4	5	6	7
2841 12 402	- Vertikale und andere Bearbeitungszentren (einschl. in flexiblen Fertigungssystemen verkettete Bearbeitungszentren) - - Arbeitsbereich (x,y,z) kleiner als 0,3m <sup>3</sup>	St 1000 EUR	202 50 230	162 45 584	185 60 758	6
2841 12 404	- - Arbeitsbereich (x,y,z) größer oder gleich 0,3m <sup>3</sup>	St 1000 EUR	341 121 876	296 125 448	357 144 576	9
2841 12 500	- Mehrwegmaschinen	St 1000 EUR	.	9 033	8 526	3
2841 12 701	- Transfermaschinen - - Kreistransfermaschinen (z.B. Schalttisch- und trommelmaschinen)	St 1000 EUR	15 10 958	8 3 036	19 14 029	8
2841 12 702	- - Transferlinien	St 1000 EUR	227 104 699	92 162 421	107 87 946	8
2841 21 230	Dreh-, Bohr-, Fräs-, Schleif-, Verzahnmaschinen u.a. spanabhebende Maschinen für die Metallbearbeitung Drehmaschinen zur spanabhebenden Metallbearbeitung - Horizontal-Drehzentren	St 1000 EUR	135 45 221	149 54 885	132 57 452	9
2841 21 270	- Horizontale Ein- und Mehrspindel-drehautomaten, numerisch gesteuert	St 1000 EUR	272 78 925	278 80 333	276 83 272	8
2841 21 290	- Andere Horizontal-Drehmaschinen, numerisch gesteuert	St 1000 EUR	198 61 988	184 69 068	154 41 113	11
2841 21 400	- Horizontale Drehmaschinen, nicht numerisch gesteuert	St 1000 EUR	494 27 115	392 19 407	496 25 668	8
2841 21 601	- Vertikal-Drehmaschinen und Drehzentren - - Einspindlige Vertikal-Drehmaschinen und -Drehzentren	St 1000 EUR	85 33 690	77 29 418	68 26 274	6
2841 21 609	- - Andere Vertikal-Drehmaschinen und Drehzentren	St 1000 EUR	355 105 077	362 119 110	405 129 872	16
2841 22 130	Bohr-, Ausbohr- und Fräsmaschinen, zur spanabhebenden Metallbearbeitung; Außen- oder Innengewindeschneidmaschinen a.n.g. - Bohrmaschinen, Konsolfräsmaschinen, numerisch gesteuert - - Bohrmaschinen	St 1000 EUR	105 10 602	63 .	56 6 000	7
2841 22 170	- - Konsolfräsmaschinen	St 1000 EUR	.	-	-	-
2841 22 230	- Universal- und andere Fräsmaschinen, numerisch gesteuert - - Universalfräsmaschinen	St 1000 EUR	673 135 130	738 153 683	774 166 103	18
2841 22 250	- - Andere Fräsmaschinen (z.B. Senkrecht-, Rundtisch-, Trommel-, Kopier-, Gravierfräs-, Plan- und Langfräsmaschinen), numerisch gesteuert	St 1000 EUR	182 28 302	188 30 573	209 51 310	14
2841 22 330	- Bearbeitungseinheiten auf Schlitten; Bohrmaschinen, nicht numerisch gesteuert - - Bearbeitungseinheiten auf Schlitten	St 1000 EUR	.	33 311	24 390	3
2841 22 350	- - Bohrmaschinen, nicht numerisch gesteuert	St 1000 EUR	982 5 493	1 125 7 634	1 055 6 098	6
2841 22 400	- Ausbohr- und kombinierte Ausbohr- und Fräsmaschinen, (ohne Bohrmaschinen), numerisch gesteuert	St 1000 EUR	74 28 572	72 29 079	66 31 672	7
2841 22 600	- Ausbohr- und kombinierte Ausbohr- und Fräsmaschinen, (ohne Bohrmaschinen), nicht numerisch gesteuert	St 1000 EUR	.	.	.	1
2841 22 700	- Konsolfräsmaschinen, nicht numerisch gesteuert und andere Fräsmaschinen (z.B. Universal-, Kopier- und Gravierfräsmaschinen), nicht numerisch gesteuert	St 1000 EUR	432 6 199	417 6 249	384 5 289	6
2841 22 800	- Außen- oder Innengewindeschneidmaschinen (ohne Bohrmaschinen), für die Metallbearbeitung	St 1000 EUR	.	1 205	1 230	5

Melde-Nr.	Bezeichnung	Einheit	2. Vj 2011	1. Vj 2012	2. Vj 2012	2. Vj 2012 Anzahl der Unternehmen
1	2	3	4	5	6	7
	Werkzeugmaschinen zum Entgraten, Schärfen, Schleifen oder zur sonstigen Endbearbeitung von Metall					
	- Schleifmaschinen, numerisch gesteuert, mit einer Einstellgenauigkeit in einer der Achsen von mindestens 0,01 mm	St	178	214	233	
2841 23 050	- - Flach- oder Planschleifmaschinen	1000 EUR	33 135	35 094	32 836	13
	- - Rundschleifmaschinen	St	44	62	151	
2841 23 151	- - - Außen-Rundschleifmaschinen	1000 EUR	30 753	43 153	44 841	10
	- - - Innen-Rundschleifmaschinen	St	15	19	31	
2841 23 155	- - - Rundschleifmaschinen für Sonderzwecke (z.B. Kurbelwellen-, Walzen-, Gewinde-, Radsatzschleifmaschinen)	1000 EUR	5 968	8 898	14 081	5
	- - - Andere Schleifmaschinen, numerisch gesteuert mit einer Einstellgenauigkeit von mindestens 0,01 mm	St	70	63	66	
2841 23 250	- - - Schleifmaschinen, nicht numerisch gesteuert, mit einer Einstellgenauigkeit in einer der Achsen von mindestens 0,01 mm	1000 EUR	50 841	47 917	52 858	10
	- Schleifmaschinen, nicht numerisch gesteuert, mit einer Einstellgenauigkeit in einer der Achsen von mindestens 0,01 mm	St	47	46	47	
2841 23 350	- - Flach- oder Planschleifmaschinen	1000 EUR	9 429	4 423	4 595	5
	- - Rundschleifmaschinen (Außen- und Innenrundschleifmaschinen, Rundsleifmaschinen für Sonderzwecke)	St	55	87	81	
2841 23 450	- - - Schleifmaschinen	1000 EUR	1 529	1 598	1 349	4
	- - - Andere Schleifmaschinen	St	30	44	27	
2841 23 550	- - - Werkzeugmaschinen zum Schärfen, Honen, Läppen, Entgraten, Polieren oder zu anderem Fertigbearbeiten	1000 EUR	1 164	1 541	1 413	4
	- Werkzeugmaschinen zum Schärfen, Honen, Läppen, Entgraten, Polieren oder zu anderem Fertigbearbeiten	St	734	1 284	928	
2841 23 650	- - - Werkzeugschleif- und Schärffmaschinen, numerisch gesteuert	1000 EUR	8 781	7 146	6 138	13
	- - - Werkzeugschleif- und Schärffmaschinen, nicht numerisch gesteuert	St	632	180	162	
2841 23 750	- - - Hon- und Läppmaschinen	1000 EUR	33 905	32 338	27 611	12
	- - - Werkzeugmaschinen zum Entgraten, Polieren oder zu anderem Fertigbearbeiten	St	141	1 423	1 341	
2841 23 850	- - - Räummaschinen	1000 EUR	4 267	9 973	4 413	8
	- - - Ver Zahn-, Zahnfertigbearbeitungs- maschinen für das Fräs- und Wälzstoßverfahren	St	69	90	94	
2841 23 950	- - - Schleif-, Läpp-, Polier- und Schabmaschinen für die Verzahnung und andere Verzahn- und andere Zahnfertigbear- beitungsmaschinen	1000 EUR	29 593	43 152	45 921	7
	- Säge-, Trennmaschinen und andere spanabhebende Werkzeugmaschinen a.n.g.	St	146	1 300	1 189	
2841 24 100	- - - Säge- und Trennmaschinen	1000 EUR	21 885	42 495	29 594	22
	- - - Kreissägemaschinen, numerisch gesteuert	St	23	29	20	
2841 24 301	- - - Kreissägemaschinen, nicht numerisch gesteuert	1000 EUR	7 785	11 907	12 043	8
	- - - Andere Sägemaschinen (z.B. Bandsägemaschinen), numerisch gesteuert	St	96	109	114	
2841 24 308	- - - Andere Sägemaschinen (z.B. Bandsägemaschinen), nicht numerisch gesteuert	1000 EUR	43 065	56 629	54 684	9
	- Trennmaschinen	St	85	73	79	
2841 24 701	- - - Säge- und Trennmaschinen	1000 EUR	85 283	73 815	79 508	8
	- - - Kreissägemaschinen, numerisch gesteuert	St	296	293	324	
2841 24 702	- - - Kreissägemaschinen, nicht numerisch gesteuert	1000 EUR	11 995	9 843	14 280	8
	- - - Andere Sägemaschinen (z.B. Bandsägemaschinen), numerisch gesteuert	St	869	191	148	
2841 24 704	- - - Andere Sägemaschinen (z.B. Bandsägemaschinen), nicht numerisch gesteuert	1000 EUR	869	503	1 179	4
	- Trennmaschinen	St	403	389	392	
2841 24 705	- - - Trennmaschinen	1000 EUR	22 523	19 626	21 088	7
	- Trennmaschinen	St	541	626	654	
2841 24 707	- - - Trennmaschinen	1000 EUR	11 918	15 635	8 889	11
	- Trennmaschinen	St	327	864	733	
2841 24 707	- - - Trennmaschinen	1000 EUR	3 345	3 426	3 238	10

## 3 Produktion nach Güterarten - Deutschland

Melde-Nr.	Bezeichnung	Einheit	2. Vj 2011	1. Vj 2012	2. Vj 2012	2. Vj 2012 Anzahl der Unternehmen
1	2	3	4	5	6	7
2841 24 900	- Andere Werkzeugmaschinen für die spanabhebende Metallbearbeitung, a.n.g. (z.B. Hobelmaschinen, Stoßmaschinen)	St 1000 EUR	16 2 248	25 3 269	24 5 114	8
2841 31 200	Biege-, Abkant-, Richtmaschinen, Scheren, Lochstanzen, Ausklinkmaschinen, Schmiedemaschinen, Pressen und andere Maschinen für die spanlose Bearbeitung von Metallen, Hartmetallen oder Cermets - Biege-, Abkant- und Richtmaschinen zum Bearbeiten von Flacherzeugnissen (einschl. Pressen), numerisch gesteuert	St 1000 EUR	305 65 168	367 52 473	365 86 160	21
2841 31 400	- Andere Biege-, Abkant- und Richtmaschinen (z.B. für Rohre, Wellen, Stangen und Profile, Drahtbiegemaschinen), numerisch gesteuert	St 1000 EUR	168 19 783	193 27 450	174 17 855	10
2841 31 603	- Biege-, Abkant- und Richtmaschinen zum Bearbeiten von Flacherzeugnissen, nicht numerisch gesteuert - - zum Herstellen von Blechpackmitteln (z.B. Dosen, Tuben) und -packhilfsmitteln (z.B. Deckel, Verschlüsse)	St 1000 EUR	70 39 722	70 16 164	93 26 186	5
2841 31 609	- - zum Bearbeiten von anderen Flacherzeugnissen	St 1000 EUR	882 11 381	932 12 890	894 16 064	11
2841 31 800	- Andere Biege-, Abkant- und Richtmaschinen (z.B. für Rohre, Wellen, Stangen und Profile, Drahtbiegemaschinen), nicht numerisch gesteuert	St 1000 EUR	659 13 262	557 12 545	816 16 101	13
2841 32 200	Scheren, Lochstanzen und Ausklinkmaschinen zum Bearbeiten von Metall - Scheren (ohne solche mit Lochstanze kombiniert; einschl. Pressen), numerisch gesteuert	St 1000 EUR	77 9 209	81 7 263	113 10 836	7
2841 32 400	- Lochstanzen und Ausklinkmaschinen (einschl. Pressen; auch mit Lochstanze kombinierte Scheren), numerisch gesteuert	St 1000 EUR	222 79 605	144 71 707	187 69 399	4
2841 32 602	- - Hydraulische Scheren	St 1000 EUR	. 14 692	48 7 047	. 4 866	6
2841 32 609	- - Nichthydraulische Scheren	St 1000 EUR	758 11 791	693 6 770	669 5 698	13
2841 32 800	- Lochstanzen und Ausklinkmaschinen (einschl. Pressen; auch mit Lochstanze kombinierte Scheren), nicht numerisch gesteuert	St 1000 EUR	1 075 2 308	794 2 573	880 2 496	10
2841 33 100	Freiformschmiede- oder Gesenkschmiedemaschinen und -hämmer, hydraulische oder andere Pressen zum Bearbeiten von Metallen, a.n.g. - Freiformschmiede- oder Gesenkschmiedemaschinen (einschl. Pressen) und Schmiedehämmer, numerisch gesteuert	St 1000 EUR	12 76 698	4 .	33 55 066	5
2841 33 200	- Freiformschmiede- oder Gesenkschmiedemaschinen (einschl. Pressen) und Schmiedehämmer, nicht numerisch gesteuert	St 1000 EUR	14 .	28 5 758	25 .	4
2841 33 300	- Pressen zum Formen von Metallpulvern für das Sintern und Schrottpaketierpressen	St 1000 EUR	98 18 769	183 13 907	158 14 377	5
2841 33 401	Andere Pressen - Hydraulische Pressen, numerisch gesteuert - - Ziehpressen	St 1000 EUR	. .	. .	10 13 259	5
2841 33 403	- - Andere hydraulische Pressen	St 1000 EUR	143 48 362	167 48 496	198 76 474	9
2841 33 700	- Nichthydraulische Pressen, numerisch gesteuert	St 1000 EUR	17 40 421	. .	23 21 423	5

Melde-Nr.	Bezeichnung	Einheit	2. Vj 2011	1. Vj 2012	2. Vj 2012	2. Vj 2012 Anzahl der Unternehmen
1	2	3	4	5	6	7
2841 33 801	- Pressen, nicht numerisch gesteuert - - Hydraulische Pressen, nicht numerisch gesteuert	St 1000 EUR	45 34 595	124 11 822	66 17 781	8
2841 33 803	- Nichthydraulische Pressen, nicht numerisch gesteuert - - Exenter- und Kurbelpressen mit einer Presskraft von 1 600 kn oder weniger	St 1000 EUR	159 21 490	100 6 692	97 8 071	10
2841 33 805	- - Exenter- und Kurbelpressen mit einer Presskraft von mehr als 1 600 kn	St 1000 EUR	23 .	14 9 830	14 78 126	7
2841 33 807	- - Kniehebel- und Kurbelziehpresen	St 1000 EUR	. 12 655	. 9 136	1 330 5 048	6
2841 33 809	- - Andere nichthydraulische Pressen	St 1000 EUR	4 753 6 145	4 927 7 128	4 802 6 751	5
2841 34 100	Andere Werkzeugmaschinen zum Span- losen Be- oder Verarbeiten von Metallen oder Cermets - Ziehmaschinen für Stangen, Rohre, Drahte oder dgl.	St 1000 EUR	56 14 242	59 18 778	64 20 256	7
2841 34 300	- Gewindewalz- oder Gewinderollmaschinen	St 1000 EUR	7 869	. .	16 1 814	3
2841 34 500	- Maschinen zum Be- oder Verarbeiten von Metalldraht, a.n.g.	St 1000 EUR	681 50 066	559 29 548	655 47 682	18
2841 34 700	- Andere Werkzeugmaschinen zum Span- losen Be- oder Verarbeiten von Me- tallen, Hartmetallen oder Cermets, a.n.g. (z.B. Nietmaschinen, Bördel-, Sicken-, Falzmaschinen, Drückmaschinen	St 1000 EUR	6 443 66 651	6 797 43 813	7 044 122 267	36
2841 40 300	Teile und Zubehör für Maschinen zum Bearbeiten von Metallen (ohne Werkzeughalter und selbstöffnende Gewindeschneidköpfe, Werkstückhal- ter, Teilköpfe u.a. Spezialvor- richtungen für die Werkzeug- maschinen) - für Maschinen zum Abtragen von Stoffen aller Art durch Laser- strahlen, usw. (ohne Ultraschall- werkzeugmaschinen), für Bearbei- tungszentren, Mehrwegmaschinen, Transfermaschinen und für Maschi- nen zur spanabhebenden Bearbeitung von Metallen	1000 EUR	389 043	414 611	405 730	278
2841 40 500	- für Maschinen zur spanlosen Bearbeitung von Metallen	1000 EUR	152 618	159 569	163 649	156
2841 40 700	- für Ultraschallwerkzeugmaschinen	1000 EUR	5 884	5 587	5 061	3
2849 11 300	Werkzeugmaschinen a.n.g., Teile dafür; Zubehör für Werkzeug- maschinen Werkzeugmaschinen zum Bearbeiten von Stein, Holz und ähnlichen harten Stoffen, Pressen zum Herstellen von Span- oder Faserplatten aus Holz oder anderen holzartigen Stoffen Werkzeugmaschinen zum Bearbeiten von Stein, keramischen Waren, Beton, Asbestzement o.ä. mineralischen Stoffen, oder zum Kaltbearbeiten von Glas - Sägemaschinen	St 1000 EUR	46 733 23 941	. 28 853	46 837 25 643	9
2849 11 500	- Schleif- und Poliermaschinen	St 1000 EUR	154 9 223	158 7 803	201 11 021	7
2849 11 700	- Andere Werkzeugmaschinen für die Bearbeitung von mineralischen Stoffen oder zum Kaltbearbeiten von Glas	St 1000 EUR	2 033 55 171	1 955 62 800	1 778 53 381	22
2849 12 100	Werkzeugmaschinen zum Bearbeiten von Holz, Bein, Hartkautschuk oder ähnlichen harten Stoffen; Maschinen zum Elektroplattieren - Werkzeugmaschinen, denen das Werk- stück bei jedem Bearbeitungsvor- gang von Hand zugeführt wird, zum Bearbeiten von Holz, Kork, Bein, Hartkautschuk o.ä. harten Stoffen	St 1000 EUR	792 19 333	412 14 896	305 19 425	13

Melde-Nr.	Bezeichnung	Einheit	2. Vj 2011	1. Vj 2012	2. Vj 2012	2. Vj 2012 Anzahl der Unternehmen
1	2	3	4	5	6	7
2849 12 200	- Werkzeugmaschinen für verschiedenartige Bearbeitungsvorgänge ohne Werkzeugwechsel, Werkstückzufuhr bei jedem Bearbeitungsvorgang automatisch, zum Bearbeiten von Holz, Kork, Bein, Hartkautschuk o.ä. harten Stoffen	St 1000 EUR	1 087 106 048	898 82 988	1 162 102 218	19
2849 12 330	- Sägemaschinen - - Bandsägemaschinen	St 1000 EUR	400 9 021	. 4 296	. 4 129	3
2849 12 350	- - Kreissägemaschinen	St 1000 EUR	5 757 41 352	4 819 36 685	4 421 40 758	18
2849 12 370	- - Andere Sägemaschinen	St 1000 EUR	. 8 298	. 14 094	. 14 108	10
2849 12 503	- Hobel-, Fräs- und Kehlmaschinen - - Hobelmaschinen	St 1000 EUR	454 12 106	432 9 551	455 11 890	5
2849 12 508	- - Fräs- und Kehlmaschinen	St 1000 EUR	595 55 402	403 32 861	521 44 726	10
2849 12 630	- Schleif- und Poliermaschinen, Biege und Zusammenfügemaschinen, Bohr- und Stemmmaschinen	St 1000 EUR	1 087 14 261	980 12 552	1 106 11 989	8
2849 12 650	- - Biege- und Zusammenfügemaschinen	St 1000 EUR	402 14 032	450 15 112	408 14 924	7
2849 12 670	- - Bohr- und Stemmmaschinen	St 1000 EUR	1 086 .	1 266 24 478	1 012 28 265	10
2849 12 750	- Spalt-, Hack- und Schälmaschinen	St 1000 EUR	3 322 69 483	2 942 42 191	2 038 38 573	22
2849 12 790	- Dreh- u.a. Werkzeugmaschinen zum Bearbeiten von Holz usw.	St 1000 EUR	169 4 204	95 4 268	148 4 152	8
2849 12 831	- Maschinen, Apparate und Geräte, für die Galvanotechnik, Elektrolyse oder Elektrophorese	St 1000 EUR	1 244 42 671	973 17 773	1 249 37 405	15
2849 12 832	- - für die Elektrolyse, Elektrophorese	St 1000 EUR	. 2 481	. .	. .	2
2849 12 873	- Pressen zum Herstellen von Span- oder Faserplatten aus Holz usw. andere Maschinen und Apparate zum Behandeln von Holz oder Kork	St 1000 EUR	59 54 105	57 .	78 79 216	5
2849 12 879	- - Andere Maschinen und Apparate zum Behandeln von Holz oder Kork (z.B. Imprägnier-, Leimauftragmaschinen)	St 1000 EUR	306 50 892	231 55 658	259 52 515	13
2849 21 100	Werkzeughalter, selbstöffnende Gewindeschneidköpfe, Werkstückhalter, Teilköpfe u.a. Spezialvorrichtungen für Werkzeugmaschinen sowie Teile und Zubehör für Werkzeugmaschinen a.n.g. Werkzeughalter und selbstöffnende Gewindeschneidköpfe - Dorne, Spannzangen und Hülsen; Werkzeughalter für Drehmaschinen - - Dorne, Spannzangen und Hülsen	t 1000 EUR	1 477 38 165	1 746 45 828	1 687 44 058	25
2849 21 300	- - Werkzeughalter für Drehmaschinen	t 1000 EUR	705 32 373	794 33 515	718 30 409	16
2849 21 400	- - Werkzeughalter und selbstöffnende Gewindeschneidköpfe hauptsächlich für Maschinen für die Herstellung von Halbleiterbauelementen, elektronisch integrierten Schaltungen oder Flachbildschirmen	t 1000 EUR	. .	. .	. .	2
2849 21 503	- Andere Werkzeughalter - - Bohrfutter	t 1000 EUR	823 21 258	540 18 868	555 18 287	9
2849 21 505	- - Andere Werkzeughalter	t 1000 EUR	564 29 907	573 29 883	594 32 179	18
2849 21 700	- Selbstöffnende Gewindeschneidköpfe	t 1000 EUR	. .	. .	. .	1

Melde-Nr.	Bezeichnung	Einheit	2. Vj 2011	1. Vj 2012	2. Vj 2012	2. Vj 2012 Anzahl der Unternehmen
1	2	3	4	5	6	7
2849 22 300	Werkstückhalter - Werkstückgebundene Vorrichtungen, Vorrichtungssätze zum Zusammenstellen von werkstückgebundenen Vorrichtungen	t 1000 EUR	6 449 100 069	3 419 71 750	4 270 84 600	78
2849 22 503	- Werkstückhalter für Drehmaschinen - - Drehfutter und Planscheiben	t 1000 EUR	665 36 956	445 29 922	467 31 364	11
2849 22 505	- - Andere Werkstückhalter für Drehmaschinen	t 1000 EUR	431 13 556	657 22 039	548 19 527	11
2849 22 703	- Andere Werkstückhalter - - Maschinenschraubstöcke	t 1000 EUR	321 7 867	268 7 172	281 7 298	6
2849 22 705	- - Andere Werkstückhalter	t 1000 EUR	912 32 334	1 039 40 049	1 010 42 810	19
2849 23 500	- Teilköpfe und andere Spezialvorrichtungen für Werkzeugmaschinen	t 1000 EUR	2 425 60 374	2 604 63 141	2 448 60 563	23
2849 24 300	Teile und Zubehör für Werkzeugmaschinen zum Bearbeiten von mineralischen Stoffen oder zum Kaltbearbeiten von Glas, zum Bearbeiten von Holz, Kork o.ä harten Stoffen - Werkzeugmaschinen, zum Bearbeiten von Steinen, keramischen Waren, Beton o.ä mineralischen Stoffen oder zum Kaltbearbeiten von Glas	1000 EUR	25 714	19 833	22 266	22
2849 24 500	- für Werkzeugmaschinen, zum Bearbeiten von Holz, Kork, Bein, Hartkautschuk o.ä harten Stoffen	1000 EUR	42 208	42 700	46 644	68
2891 11 300	Maschinen für sonstige bestimmte Wirtschaftszweige Maschinen für die Metallerzeugung, Walzwerkseinrichtungen, Gießmaschinen, Teile dafür Konverter, Gießpfannen, -formen für Ingots, Masseln o.dgl.; Gießmaschinen für Gießereien, Stahlwerke u.a. metallurgische Betriebe, Metallwalzwerke - Konverter, Gießpfannen, -formen für Ingots, Masseln o.dgl.; Gießmaschinen für Gießereien, Stahlwerke u.a. metallurgische Betriebe	St 1000 EUR	82 104 161	107 68 250	185 32 918	9
2891 11 530	- Metallwalzwerke - - Rohrwalzwerke, Warmwalzwerke und kombinierte Warm- und Kaltwalzwerke	St 1000 EUR	88 .	85 135 593	87 .	8
2891 11 570	- - Kaltwalzwerke	St 1000 EUR	. .	. .	. .	2
2891 12 301	Teile für Maschinen für die Metallerzeugung, Walzwerkseinrichtungen, Gießmaschinen (einschl. Walzen für Metallwalzwerke) für Konverter, Gießpfannen, Gießmaschinen für Gießereien, Stahlwerke und andere Metallurgische Betriebe - - für Gießereien	1000 EUR	11 918	12 352	17 266	17
2891 12 309	- - für andere metallurgische Betriebe	1000 EUR	22 010	17 868	29 629	19
2891 12 500	- Walzen für Metallwalzwerke	St 1000 EUR	1 225 20 149	1 011 .	791 16 110	6
2891 12 700	- Andere Teile für Metallwalzwerke	1000 EUR	56 499	75 800	70 231	39
2892 11 000	Bergwerks-, Bau- und Baustoffmaschinen, Teile dafür Stetigförderer für Arbeiten unter Tage; Abbau-, Tunnelbohr- und andere Streckenvortriebsmaschinen; Bohrmaschinen und Tiefbohrgeräte Stetigförderer für Arbeiten unter Tage (Streb- und Streckenfördermittel) (z.B. Förderbänder, Kettenkratzförderer)	St 1000 EUR	377 11 169	224 32 905	184 42 314	5

## 3 Produktion nach Güterarten - Deutschland

Melde-Nr.	Bezeichnung	Einheit	2. Vj 2011	1. Vj 2012	2. Vj 2012	2. Vj 2012 Anzahl der Unternehmen
1	2	3	4	5	6	7
2892 12 330	Abbau-, Tunnelbohr- und andere Streckenvortriebsmaschinen, Bohrmaschinen und Tiefbohrgeräte - Abbau-, Tunnelbohr- und andere Streckenvortriebsmaschinen - - Abbaumaschinen sowie Tunnelbohr- und Vortriebsmaschinen, selbstfahrend	St 1000 EUR	48 .	68 180 325	68 180 837	7
2892 12 350	- - Andere Abbau-, Tunnelbohr- und Streckenvortriebsmaschinen (z.B. Schrämmaschinen, Kohlenhobel)	St 1000 EUR	. .	11 14 443	16 19 038	4
2892 12 530	- Bohrmaschinen und Tiefbohrgeräte - - selbstfahrend	St 1000 EUR	89 60 568	49 41 576	63 47 067	6
2892 12 550	- - nicht selbstfahrend	St 1000 EUR	. 30 141	. 32 986	. 19 609	6
2892 21 300	Andere Maschinen, Apparate und Geräte zur Erdbewegung, zum Planieren, Verdichten oder Bohren des Bodens oder zum Abbauen von Erzen oder anderen Materialien, selbstfahrend, (einschl. Planiermaschinen, Schürf- und Schaufellader und Straßenwalzen) Planiermaschinen (Bulldozer und Angledozer), selbstfahrend - auf Gleisketten	St 1000 EUR	- -	- -	- -	-
2892 21 500	- Andere Planiermaschinen	St 1000 EUR	- -	- -	- -	-
2892 22 000	Erd- oder Straßenhobel (Grader), selbstfahrend	St 1000 EUR	90 10 744	39 4 969	55 6 338	3
2892 23 000	Schürfwagen (Scraper), selbstfahrend	St 1000 EUR	- -	- -	- -	-
2892 24 000	Straßenwalzen und andere Bodenverdichter, selbstfahrend	St 1000 EUR	6 198 182 465	5 921 176 951	6 023 172 534	5
2892 25 300	Frontschaufellader, selbstfahrend - Lader für Arbeiten unter Tage	St 1000 EUR	. .	. .	. .	1
2892 25 500	- Andere Frontschaufellader	St 1000 EUR	3 487 151 683	3 849 177 153	3 614 166 298	9
2892 26 001	Bagger mit um 360 Grad drehbarem Oberwagen - Hydraulische Mini-Bagger mit einem Dienstgewicht von 6 t oder weniger	St 1000 EUR	. .	. .	. .	3
2892 26 003	- Hydraulische Raupen-Bagger mit einem Dienstgewicht von mehr als 6 t	St 1000 EUR	657 192 099	528 234 473	800 265 789	6
2892 26 009	- Hydraulische Bagger auf Rädern, Seilbagger und andere Bagger	St 1000 EUR	1 564 254 061	1 658 292 955	1 619 278 991	6
2892 27 300	Andere Bagger, Schürf- u.a. Schaufellader; andere selbstfahrende Maschinen zur Erdbewegung u.ä. - Andere Bagger, auch Schaufellader, mit nicht um 360 Grad drehbarem Oberwagen	St 1000 EUR	15 4 065	. .	. .	2
2892 27 500	- Andere selbstfahrende Maschinen zur Erdbewegung u.ä., a.n.g.	St 1000 EUR	153 29 370	164 32 683	135 24 044	4
2892 28 000	Planierschilde für Planiermaschinen (Bulldozer oder Angledozer)	t 1000 EUR	- -	. .	- -	-
2892 29 000	Muldenkipper (Dumper), zur Verwendung außerhalb des Straßennetzes gebaut	St 1000 EUR	113 14 103	100 13 472	118 15 714	4
2892 30 100	Rammen und Pfahlzieher; Schneeräumer; andere nicht selbstfahrende Maschinen, Apparate und Geräte zur Erdbewegung, zum Verdichten, Planieren des Bodens, für den Straßen-, Hoch- oder Tiefbau u.ä. - Rammen und Pfahlzieher	St 1000 EUR	. 27 753	2 757 28 767	3 456 37 079	7
2892 30 300	- Schneeräumer	St 1000 EUR	879 8 473	1 550 8 534	431 8 684	8
2892 30 500	- Maschinen, Apparate und Geräte zum Feststampfen oder Verdichten des Bodens	St 1000 EUR	15 965 83 322	15 009 61 686	13 976 58 693	9

## 3 Produktion nach Güterarten - Deutschland

Melde-Nr.	Bezeichnung	Einheit	2. Vj 2011	1. Vj 2012	2. Vj 2012	2. Vj 2012 Anzahl der Unternehmen
1	2	3	4	5	6	7
2892 30 700	- Andere nicht selbstfahrende Maschinen, Apparate und Geräte zur Erdbewegung usw. (z.B. Schältschraper)	St 1000 EUR	.	.	.	2
2892 30 900	- Maschinen, Apparate und mechanische Geräte für den Straßen-, Hoch- oder Tiefbau oder für ähnliche Arbeiten, a.n.g.	St 1000 EUR	16 593 346 323	13 584 290 269	16 153 340 743	20
	Maschinen zum Sortieren, Sieben, Mischen und zur ähnlichen Bearbeitung von Erden, Steinen, Erzen u.a. mineralischen Stoffen; Maschinen zum Herstellen von Gießformen aus Sand					
	- Maschinen und Apparate zum Sortieren, Sieben, Trennen, Waschen, Zerkleinern, Mahlen, Mischen oder Kneten von mineralischen Stoffen					
2892 40 301	- - für Gießereiformsande	St 1000 EUR	66 6 670	92 10 535	114 12 655	6
2892 40 303	- - für Baustoffe	St 1000 EUR	649 91 519	533 55 932	707 103 405	25
	- - für bergmännisch gewonnene mineralische Stoffe					
2892 40 305	- - - zum Sortieren, Sieben, Trennen oder Waschen	St 1000 EUR	245 29 235	289 35 729	260 32 130	10
2892 40 306	- - - zum Zerkleinern, Mahlen, Mischen oder Kneten	St 1000 EUR	169 17 495	163 18 063	106 19 486	8
2892 40 307	- - für andere mineralische Stoffe	St 1000 EUR	207 85 946	186 68 423	218 47 869	15
2892 40 500	- Beton- und Mörtelmischmaschinen	St 1000 EUR	23 723 56 941	18 234 41 762	17 589 60 588	14
2892 40 700	- Maschinen zum Mischen mineralischer Stoffe mit Bitumen	St 1000 EUR	41 26 577	30 6 761	.	3
2892 50 000	Gleiskettenzugmaschinen	St 1000 EUR	.	.	.	1
	Teile für Bergwerks-, Bau- und Baustoffmaschinen					
	Teile für Bohrmaschinen, Tiefbohrgeräte, Krane, Planier- o. a. Erdbewegungsmaschinen					
	- für Bohrmaschinen und Tiefbohrgeräte					
2892 61 303	- - für Bohrmaschinen	1000 EUR	12 423	10 090	12 384	11
2892 61 305	- - für Tiefbohrgeräte	1000 EUR	138 517	156 068	166 202	19
	- für Krane, Planier- o. a. Erdbewegungsmaschinen					
2892 61 503	- - für Lader	1000 EUR	60 119	66 075	64 782	15
2892 61 505	- - für Spezialbagger für den Tagebau	1000 EUR	25 219	25 444	20 144	11
2892 61 506	- - für Krane (ohne Turmdrehkrane)	1000 EUR	107 240	104 085	101 015	40
2892 61 507	- - für Abbau-, Tunnelbohr- und Vortriebsmaschinen	1000 EUR	88 094	64 565	90 183	23
2892 61 508	- - für Turmdrehkrane und Erdbewegungs- u.ä. Maschinen a.n.g.	1000 EUR	262 183	206 236	197 192	49
	Teile für Maschinen und Apparate für mineralische Stoffe					
2892 62 003	- für Maschinen und Apparate für Gießereiformsande und Gießformen aus Sand	1000 EUR	10 191	6 784	9 238	7
2892 62 009	- für Maschinen und Apparate für andere mineralische Stoffe	1000 EUR	92 553	135 853	116 802	71
	Maschinen für die Nahrungs-, Futter- und Getränkeherstellung und für die Tabakverarbeitung, Teile dafür					
	Maschinen für die Nahrungs-, Futter- und Getränkeherstellung und für die Tabakverarbeitung					
2893 11 000	Milchenträhmer	St 1000 EUR	-	-	-	-
2893 12 000	Andere milchwirtschaftliche Maschinen, Apparate und Geräte (ohne Melkmaschinen)	St 1000 EUR	217 17 816	263 21 343	236 9 236	6



## 3 Produktion nach Güterarten - Deutschland

Melde-Nr.	Bezeichnung	Einheit	2. Vj 2011	1. Vj 2012	2. Vj 2012	2. Vj 2012 Anzahl der Unternehmen
1	2	3	4	5	6	7
2893 13 000	Maschinen für die Müllerei oder zum Behandeln von Getreide oder Hülsenfrüchten (ohne solche zum Reinigen, Sortieren oder Sieben hierfür und ohne Landmaschinen)	St 1000 EUR	428 21 414	.	.	6
2893 14 000	Maschinen, Apparate und Geräte zum Bereiten von Wein, Most, Fruchtsäften o.ä. Getränken (z.B. Pressen)	St 1000 EUR	409 .	280 1 965	630 3 116	6
2893 15 300	Nicht elektrische Industriebacköfen: Dampffiltrierer- u.a. Maschinen zum Zubereiten von heißen Getränken oder Speisen; Apparate zu Koche oder Wärmen von Speisen, ohne solche für den Haushalt - Nicht elektrische Industriebacköfen	St 1000 EUR	356 12 295	265 14 518	304 12 255	6
2893 15 600	- Dampffiltrierer- und andere Maschinen zum Zubereiten von Kaffee oder anderen heißen Getränken	St 1000 EUR	.	.	.	1
2893 15 801	- Apparate zum Kochen oder Wärmen von Speisen	St 1000 EUR	2 342 14 125	2 807 16 975	2 993 17 394	6
2893 15 803	- - Großkochanlagen mit elektrischer Beheizung	St 1000 EUR	21 734 95 869	23 168 103 057	24 368 111 163	14
2893 15 808	- - Andere Apparate zum Kochen oder Wärmen von Speisen	St 1000 EUR	7 028 8 740	5 035 7 257	4 707 6 157	7
2893 16 000	Trockner für landwirtschaftliche Erzeugnisse	St 1000 EUR	171 9 881	109 4 250	120 6 667	6
2893 17 130	Maschinen und Apparate zum Herstellen von Lebensmitteln, Futtermitteln oder Getränken, a.n.g.; zum Gewinnen oder Aufbereiten von tierischen oder pflanzlichen Ölen und Fetten - zum Herstellen von Back- oder Teigwaren - - von Backwaren	St 1000 EUR	2 428 69 886	2 142 48 747	2 466 59 835	25
2893 17 150	- - von Teigwaren	St 1000 EUR	206 3 765	200 4 304	276 5 699	5
2893 17 200	- zum Herstellen von Süßwaren, Kakao oder Schokolade	St 1000 EUR	192 27 371	199 37 310	298 43 279	19
2893 17 300	- zum Herstellen von Zucker	St 1000 EUR	.	7 390	.	3
2893 17 400	- Brauereimaschinen und -apparate	St 1000 EUR	949 64 772	1 099 53 642	1 161 71 228	12
2893 17 503	- zum Verarbeiten von Fleisch (einschl. Schlachthausanlagen und -einrichtungen)	St 1000 EUR	12 075 147 926	11 510 137 957	12 001 152 087	44
2893 17 509	- - Maschinen und Apparate zum Verarbeiten von Fleisch	St 1000 EUR	1 475 12 531	1 189 5 146	1 038 8 077	5
2893 17 600	- zum Be- oder Verarbeiten von Früchten oder Gemüsen	St 1000 EUR	494 3 873	470 3 532	.	7
2893 17 701	- zum industriellen Herstellen oder Zubereiten von anderen Nahrungs- und Genussmitteln, Getränken u.ä., a.n.g.	St 1000 EUR	.	.	.	3
2893 17 703	- - für die Tee und Kaffee verarbeitende Industrie	St 1000 EUR	3 922	2 913	5 671	3
2893 17 705	- - für die Getränkeindustrie (ohne Pressen, Mühlen u.ä. Maschinen oder Apparate)	St 1000 EUR	.	9 396	14 487	10
2893 17 709	- - für Großküchen	St 1000 EUR	.	4 696	4 814	5
2893 17 800	- - Andere Maschinen und Apparate zum industriellen Herstellen, Verarbeiten oder Zubereiten von Nahrungs- und Genussmitteln, Getränken u.ä., a.n.g.	St 1000 EUR	7 791 34 520	6 951 37 496	7 192 41 537	30
2893 17 800	- Zum Gewinnen oder Aufbereiten von tierischen oder pflanzlichen Ölen oder Fetten	St 1000 EUR	.	.	.	2

## 3 Produktion nach Güterarten - Deutschland

Melde-Nr.	Bezeichnung	Einheit	2. Vj 2011	1. Vj 2012	2. Vj 2012	2. Vj 2012 Anzahl der Unternehmen
1	2	3	4	5	6	7
2893 19 000	Maschinen und Apparate zum Aufbereiten oder Verarbeiten von Tabak, a.n.g.	St 1000 EUR	832 122 612	694 49 831	752 113 295	8
2893 20 000	Maschinen, Apparate und Geräte zum Reinigen, Sortieren oder Sieben von Körnern oder Hülsenfrüchten	St 1000 EUR	328 .	8 330	1 253 15 612	6
2893 31 000	Teile für Maschinen für die Nahrungs- und Genussmittelerzeugung und die Tabakverarbeitung Teile für Maschinen zum Bereiten von Wein, Most, Fruchtsäften u.ä. Getränken	1000 EUR	1 453	1 339	1 181	9
2893 32 001	Teile für Maschinen und Apparate für die Nahrungs- und Genussmittelindustrie, a.n.g. (ohne Teile für thermische Verfahrensanlagen, Maschinen zum Bearbeiten von heißen Getränken - für Bäckereimaschinen (ohne Teile für elektrische Backöfen)	1000 EUR	11 304	12 646	12 051	19
2893 32 003	- für Süßwarenmaschinen	1000 EUR	19 436	18 147	21 787	25
2893 32 006	- für Fleischereimaschinen und Schlachthauseinrichtungen	1000 EUR	32 089	38 713	38 129	27
2893 32 007	- für Brauereimaschinen und sonstige Maschinen zur Getränkeherstellung	1000 EUR	12 062	10 971	11 160	16
2893 32 008	- für andere Maschinen der Nahrungs- und Genussmittelindustrie (z.B. für die Zuckerherstellungsindustrie)	1000 EUR	44 521	49 877	51 877	46
2893 33 000	Teile für Maschinen und Apparate zum Aufbereiten oder Verarbeiten von Tabak, a.n.g.	1000 EUR	13 619	12 582	14 950	12
2893 34 000	Teile für Maschinen zum Reinigen, Sortieren, Sieben, Mahlen oder zum Behandeln von Körnern- oder Hülsenfrüchten, Getreide u.ä.	1000 EUR	10 201	9 048	9 259	17
2894 11 000	Maschinen für die Textil- und Bekleidungsherstellung, die Ledererzeugung und -verarbeitung sowie die Herstellung von Schuhen Maschinen für die Spinnerei, Weberei, Strickerei und Wirkerei	St 1000 EUR	1 594 146 204	1 658 184 326	1 422 194 994	9
2894 12 000	Maschinen zum Düsenspinnen, Verstrecken, Texturieren oder Schneiden von synthetischen oder künstlichen Spinnstoffen; Maschinen zum Vor- oder Aufbereiten von Spinnstoffen	St 1000 EUR	3 057 159 281	2 445 120 563	3 178 127 388	11
2894 13 000	Webmaschinen	St 1000 EUR	33 283	217 30 108	323 33 064	4
2894 14 300	Wirk-, Strick-, Nähwirk-, Gimpen-, tüll-, Spitzen-, Stick-, Posamentier-, Flecht-, Netzknüpf- und Tuftingmaschinen - Rundwirk- und Rundstrickmaschinen	St 1000 EUR	417 24 308	417 23 963	454 25 950	4
2894 14 500	- Flachwirk-, Flachstrick-, Nähwirk- und Flachkettenmaschinen (einschl. Raschelmaschinen)	St 1000 EUR	201 379	133 672	1 539 101 155	4
2894 14 700	- Gimpen-, Tüll-, Spitzen-, Stick-, Posamentier-, Flecht-, Netzknüpf- und Tuftingmaschinen	St 1000 EUR	4 975	.	.	1

Melde-Nr.	Bezeichnung	Einheit	2. Vj 2011	1. Vj 2012	2. Vj 2012	2. Vj 2012 Anzahl der Unternehmen
1	2	3	4	5	6	7
2894 15 100	Schaft-, Jacquard- Kartenschlag-, Kartenbindemaschinen und andere Hilfsmaschinen und -apparate für Spinnerei-, Weberei-, Wirkerei- und Strickereimaschinen; Stoffdruckmaschinen	t	.	.	.	3
2894 15 300	- Schafft-, Jacquard- Kartenschlag-, Kartenbindemaschinen und andere Hilfsmaschinen und -apparate für Spinnerei-, Weberei-, Wirkerei- und Strickereimaschinen;	1000 EUR	.	.	.	
	- Maschinen zum Bedrucken von Spinnstoffen	St 1000 EUR	.	.	.	1
2894 21 100	Andere Maschinen und Apparate für das Textil- und Bekleidungs-gewerbe Maschinen und Apparate zum Herstellen oder Ausrüsten von Filz- oder Vliesstoffen; Maschinen und Apparate zum Waschen, Bleichen, Färben o.ä. Behandeln von Garnen u.ä. Spinnstoffwaren	t	2 303	1 538	607	6
2894 21 300	- Maschinen und Apparate zum Herstellen oder Ausrüsten von Filz oder Vliesstoffen (einschl. Maschinen und Apparate zum Herstellen von Filzhüten; Formen für die Hutmacherei)	1000 EUR	30 265	18 620	8 311	
2894 21 503	- Bügelmaschinen, Bügel- und Fixierpressen	St 1000 EUR	6 037	9 014	7 596	5
2894 21 505	- Maschinen und Apparate zum Waschen, Bleichen oder Färben	St	25	24	18	4
2894 21 701	- - zum Waschen oder Bleichen	1000 EUR	8 158	6 010	7 010	
2894 21 707	- - zum Färben	St 1000 EUR	140 17 440	100 9 036	168 22 657	6
2894 21 801	- Maschinen und Apparate zum Auf- oder Abwickeln, Falten, Schneiden oder Auszacken von Geweben	St	.	.	.	9
2894 21 809	- - Maschinen zur Warenschau, zum Falten, zum Aufwickeln und Schneiden für die Textil-industrie	1000 EUR	4 679	7 163	4 150	
2894 22 300	- - Abwickel-, Lege- und Zuschneide-maschinen für die Bekleidungs-industrie	St 1000 EUR	363 6 048	441 5 496	327 6 539	6
2894 22 500	- Maschinen zum Herstellen von Linoleum oder anderem Fußbodenbelag durch Beschichten von Geweben oder anderen Unterlagen, zum Appretieren oder Ausrüsten; Maschinen zum Mangeln, Dämpfen, Formen, Entwässern	St	.	11	10	3
2894 22 701	- - zum Appretieren oder Ausrüsten	1000 EUR	.	2 195	1 365	
2894 22 703	- - Maschinen zum Herstellen von Linoleum oder anderem Fußbodenbelag durch Beschichten von Geweben oder anderen Unterlagen; Maschinen zum Mangeln, Dämpfen, Formen, Entwässern	St 1000 EUR	932 48 193	788 33 989	753 48 411	10
2894 23 000	Industriell-gewerbliche Wasch-maschinen für die chemische Reini-gung; Wäschetrockner mit einem Fassungsvermögen an Trockenwäsche von 10 kg oder mehr	St	875	595	729	6
2894 23 000	- Maschinen zum Waschen von Wäsche mit einem Fassungsvermögen an Trockenwäsche von mehr als 10	1000 EUR	20 574	15 071	20 732	
2894 23 000	- Maschinen für die chemische Reinigung	St 1000 EUR	.	.	.	1
2894 23 000	- Trockner für Garne, Gewebe oder andere Spinnstoffwaren mit einem Fassungsvermögen an Trocken-wäsche von mehr als 10 kg	St	54	55	.	3
2894 23 000	- - für die Textilindustrie	1000 EUR	7 611	8 875	8 670	
2894 23 000	- - für die Wäscherei und chemische Reinigung	St 1000 EUR	.	582	644	4
2894 23 000	Wäscheschleudern	St 1000 EUR	9 629	11 058	11 293	
2894 23 000		St 1000 EUR	.	.	.	2

## 3 Produktion nach Güterarten - Deutschland

Melde-Nr.	Bezeichnung	Einheit	2. Vj 2011	1. Vj 2012	2. Vj 2012	2. Vj 2012 Anzahl der Unternehmen
1	2	3	4	5	6	7
	Nähautomaten und andere Nähmaschinen (ohne Haushaltsnähmaschinen)					
2894 24 303	- Nähautomaten	St	.	.	.	3
	- - Stichgruppen-Nähautomaten	1000 EUR	5 584	4 820	4 516	
2894 24 305	- - Nähautomaten mit automatischer Nähgutführung, mit selbsthergestelltem Oberteil	St	.	.	.	3
		1000 EUR	.	.	4 022	
2894 24 307	- - Nähautomaten mit automatischer Nähgutführung, zur Aufnahme eines bezogenen Oberteils vorgesehen	St	.	.	.	2
		1000 EUR	.	.	.	
	- Andere Nähmaschinen					
2894 24 503	- - Steppstichnähmaschinen	St	313	494	368	6
		1000 EUR	2 687	2 512	2 075	
2894 24 505	- - Liniennahtnähmaschinen (auch Zick-Zack-Nähmaschinen), Oberdecknaht-, Überwendling- und Sicherheitsnähmaschinen	St	368	265	172	4
		1000 EUR	1 828	1 461	1 157	
2894 24 507	- - Andere Kettenstichnähmaschinen	St	232	299	277	6
		1000 EUR	1 468	1 559	2 070	
2894 24 509	- - Andere Nähmaschinen und -apparate, a.n.g.	St	.	.	.	3
		1000 EUR	7 123	6 125	.	
	Maschinen und Apparate zum Aufbereiten, Gerben oder Bearbeiten von Häuten, Fellen oder Leder; zum Herstellen oder Instandsetzen von Schuhen oder Lederwaren (ohne Nähmaschinen)					
2894 30 300	- zum Aufbereiten, Gerben oder Bearbeiten von Häuten, Fellen oder Leder	St	-	.	.	1
		1000 EUR	-	.	.	
2894 30 500	- zum Herstellen oder Instandsetzen von Schuhen	St	302	309	271	9
		1000 EUR	3 048	3 189	3 793	
2894 30 700	- Andere Maschinen und Apparate zum Herstellen und Instandsetzen von Lederwaren	St	.	.	.	1
		1000 EUR	.	.	.	
2894 40 000	Haushaltsnähmaschinen	St	-	-	-	-
		1000 EUR	-	-	-	
	Teile und Zubehör für Maschinen für die Spinnerei, Weberei und für die sonstigen Herstellung von Stoffen und Bekleidung sowie für die Lederbearbeitung					
	Teile und Zubehör für Spinnerei- und Webereimaschinen					
	- für Spinnereimaschinen oder deren Hilfsmaschinen und -apparate (ohne Spindeln, Spindelflügel, Spinnringe und Ringläufer, Rotorspinnaggregate und Teile dafür)					
2894 51 103	- - für Maschinen zum Düsenspinnen und Nachbehandeln von cellulosischen und synthetischen Fasern und Filamenten oder deren Hilfsmaschinen und -apparate	1000 EUR	65 829	57 184	57 434	16
2894 51 109	- - für andere Spinnereimaschinen oder deren Hilfsmaschinen oder -apparate	1000 EUR	32 661	28 112	28 942	26
2894 51 300	- Spindeln, Spindelflügel, Spinnringe und Ringläufer, Rotorspinnaggregate und Teile dafür (auch Auflösewalzen)	t	335	354	234	6
		1000 EUR	16 266	13 821	11 533	
	- Teile und Zubehör für Webmaschinen oder deren Hilfsmaschinen oder -apparate					
2894 51 503	- - Webschützen, Webeblätter, Weblitzen, Webschäfte	1000 EUR	1 576	1 658	1 609	4
2894 51 509	- - Andere Teile und Zubehör für Webmaschinen oder deren Hilfsmaschinen oder -apparate	1000 EUR	21 371	19 903	20 562	17
2894 51 700	- Teile und Zubehör für Wirk-, Strick-, Nähwirk-, Gimpen-, tüll-, Spitzen-, Stick-, Posamentier-, Flecht-, Netzwirk- und Tuftingmaschinen oder deren Hilfsmaschinen und -apparate	1000 EUR	85 155	105 208	101 828	31

Melde-Nr.	Bezeichnung	Einheit	2. Vj 2011	1. Vj 2012	2. Vj 2012	2. Vj 2012 Anzahl der Unternehmen
1	2	3	4	5	6	7
	Teile für andere Maschinen für die Textil- und Bekleidungsherstellung sowie für die Lederbearbeitung					
	- für Maschinen zum Waschen von Wäsche, auch mit Trockenvorrichtung					
2894 52 103	- - für Maschinen mit einem Fassungsvermögen an Trockenwäsche von 10 kg oder weniger	1000 EUR	7 947	9 596	7 112	7
2894 52 109	- - für andere Maschinen zum Waschen von Wäsche	1000 EUR	327	485	550	4
	- Teile und Zubehör für Maschinen und Apparate zum Waschen, Bleichen, Färben, Appretieren, Ausrüsten, Beschichten und Imprägnieren, Trocknen, Reinigen, Bügeln und Pressen					
2894 52 201	- - für Wäschetrockner mit einem Fassungsvermögen an Trockenwäsche von 10 kg oder weniger	1000 EUR	.	.	.	1
2894 52 203	- - für andere Trockner für Garne, Gewebe und andere Spinnstoffwaren	1000 EUR	.	16 895	17 022	3
2894 52 205	- - für Maschinen und Apparate zum Waschen, Bleichen, Färben, Appretieren, Ausrüsten, Beschichten und zum Auf- und Abwickeln, Falten, Schneiden von Geweben	1000 EUR	20 024	17 995	16 799	14
2894 52 209	- - für andere Maschinen und Apparate	1000 EUR	11 842	10 040	10 092	15
2894 52 303	- Nähmaschinen - - für Haushaltsnäähmaschinen	kg 1000 EUR	- -	- -	- -	-
2894 52 309	- - für andere Nähmaschinen	kg 1000 EUR	. .	. .	. .	1
2894 52 500	- Möbel, Sockel und Deckel für Nähmaschinen sowie Teile dafür	t 1000 EUR	- -	- -	- -	-
2894 52 700	- Andere Nähmaschinenteile	1000 EUR	6 879	6 930	7 171	11
2894 52 800	- Teile für Maschinen und Apparate zum Herstellen und Instandsetzen von Leder, Schuhen und Lederwaren	1000 EUR	3 339	3 101	3 181	6
	Maschinen für die Papiererzeugung und -verarbeitung					
	Maschinen und Apparate zum Her- oder Fertigstellen, Be- oder Verarbeiten von Halbstoffen aus cellulosehaltigen Faserstoffen, Papier und Pappe; Teile dafür					
	- Maschinen und Apparate zum Herstellen von Halbstoff aus cellulosehaltigen Faserstoffen, Papier und Pappe und zum Fertigstellen von Papier oder Pappe					
2895 11 130	- - zum Herstellen von Halbstoff aus cellulosehaltigen Faserstoffen	St 1000 EUR	68 .	58 .	. .	2
2895 11 150	- - zum Herstellen von Papier oder Pappe	St 1000 EUR	144 17 364	139 24 902	149 33 908	8
2895 11 170	- - zum Fertigstellen von Papier oder Pappe	St 1000 EUR	. .	. .	. .	2
	- Kombinierte Rollenschneide- und -wickelmaschinen, Längs- und Querschneider, Schnellschneider für Papier oder Pappe					
2895 11 330	- - Kombinierte Rollenschneide- und -wickelmaschinen	St 1000 EUR	48 23 624	49 24 194	21 3 044	4
2895 11 350	- - Längs- und Querschneider	St 1000 EUR	29 9 497	16 6 527	29 26 030	5
2895 11 370	- - Schnellschneider	St 1000 EUR	. .	. .	. .	2
2895 11 400	- Andere Schneidemaschinen für Papier oder Pappe	St 1000 EUR	. 20 001	. 15 777	. 17 268	7

## 3 Produktion nach Güterarten - Deutschland

Melde-Nr.	Bezeichnung	Einheit	2. Vj 2011	1. Vj 2012	2. Vj 2012	2. Vj 2012 Anzahl der Unternehmen
1	2	3	4	5	6	7
2895 11 500	- Maschinen zum Herstellen von Tüten, Beuteln, Säcken oder Briefumschlägen	St 1000 EUR	45 20 050	57 25 603	47 20 798	4
2895 11 600	- Maschinen zum Herstellen von Schachteln, Hülsen, Trommeln o.ä, nicht durch Formpressen hergestellten Behältnissen	St 1000 EUR	67 16 749	56 11 971	66 14 247	7
2895 11 700	- Maschinen zum Formpressen von Waren aus Papierhalbstoff, Papier oder Pappe	St 1000 EUR	.	.	.	2
2895 11 900	- Andere Maschinen und Apparate zum Be- und Verarbeiten von Papierhalbstoff, Papier oder Pappe	St 1000 EUR	3 825 29 148	4 431 29 495	3 742 54 918	22
2895 12 300	Teile für Maschinen und Apparate für die Papiererzeugung und -verarbeitung - zum Herstellen von Halbstoff aus cellulosehaltigen Faserstoffen	1000 EUR	.	.	.	6
2895 12 503	- zum Her- oder Fertigstellen von Papier oder Pappe - - zum Herstellen von Papier oder Pappe	1000 EUR	192 180	154 055	88 483	28
2895 12 505	- - zum Fertigstellen von Papier oder Pappe	1000 EUR	2 765	3 054	3 065	6
2895 12 701	- zum Be- oder Verarbeiten von Papierhalbstoff, Papier oder Pappe - - zum Schneiden	1000 EUR	14 715	14 550	15 631	14
2895 12 709	- - zum anderen Be- oder Verarbeiten von Papierhalbstoff, Papier oder Pappe	1000 EUR	30 278	24 382	25 694	38
2896 10 100	Maschinen für die Kunststoff- und Gummierzeugung und -verarbeitung - Spritzgießmaschinen	St 1000 EUR	2 130 221 125	1 804 213 110	1 789 223 351	10
2896 10 300	- Extruder	St 1000 EUR	1 144 284 378	1 193 241 297	1 133 284 447	33
2896 10 400	- Blasformmaschinen	St 1000 EUR	250 93 520	254 111 268	236 104 233	11
2896 10 500	- Vakuumform- und andere Warmformmaschinen	St 1000 EUR	710 54 085	877 39 104	1 017 60 797	10
2896 10 600	- Maschinen zum Formen oder Runderneuern von Luftreifen oder zum Formen von Luftschläuchen	St 1000 EUR	137 .	212 .	. .	4
2896 10 730	- Andere Maschinen und Apparate zum Herstellen von Formteilen - - Pressen	St 1000 EUR	207 18 842	221 19 874	255 29 076	16
2896 10 750	- - Andere Maschinen und Apparate zum Herstellen von Formteilen (z.B. Rotations- und Schleudergießmaschinen)	St 1000 EUR	107 8 784	98 5 646	91 8 423	5
2896 10 820	- Maschinen zum Herstellen von Zellkunststoff oder Zellkautschuk - - für die Verarbeitung von Reaktionsharzen	St 1000 EUR	.	139	139	4
2896 10 840	- - Andere Maschinen zum Herstellen von Zellkunststoff oder Zellkautschuk (ohne solche für die Verarbeitung von Reaktionsharzen)	St 1000 EUR	112 91 407	93 49 788	117 104 668	7
2896 10 910	- Andere Maschinen und Apparate zum Be- und Verarbeiten von Kautschuk oder Kunststoffen - - Zerkleinerungsmaschinen	St 1000 EUR	823 25 882	706 22 332	572 23 990	10
2896 10 930	- - Mischer, Knetter, Rührwerke	St 1000 EUR	1 166 23 317	587 22 529	928 19 945	13
2896 10 950	- - Schneid-, Schäl-, Spalt- und Stanzmaschinen	St 1000 EUR	770 42 766	903 38 394	718 46 177	18
2896 10 971	- - Folgemaschinen und Nachfolgeeinrichtungen für Extruder und Kalander	St 1000 EUR	171 36 711	107 36 535	87 45 498	9

Melde-Nr.	Bezeichnung	Einheit	2. Vj 2011	1. Vj 2012	2. Vj 2012	2. Vj 2012 Anzahl der Unternehmen
1	2	3	4	5	6	7
2896 10 978	- - Andere Maschinen und Apparate zum Be- und Verarbeiten von Kautschuk oder Kunststoffen oder zum Herstellen von Waren aus diesem Material a.n.g.	St 1000 EUR	7 762 228 745	6 954 214 230	6 648 203 149	51
	Teile für Maschinen und Apparate zum Be- oder Verarbeiten von Kunststoffen und Kautschuk					
2896 20 001	- Schnecken	1000 EUR	14 935	16 976	17 810	17
2896 20 003	- Zylinder	1000 EUR	13 697	14 002	14 594	15
2896 20 009	- Andere Teile für Maschinen und Apparate zum Be- oder Verarbeiten von Kautschuk oder Kunststoffen oder zum Herstellen von Waren daraus	1000 EUR	284 310	298 904	291 096	197
	Maschinen für sonstige bestimmte Wirtschaftszweige					
	Druck- und Buchbindereimaschinen und -apparate					
	Buchbindereimaschinen und - apparate (einschl. Fadenheftmaschinen)					
2899 11 100	- Falzmaschinen	St 1000 EUR	967 22 104	916 19 784	887 23 443	6
2899 11 300	- Zusammentragmaschinen	St 1000 EUR	15 1 798	.	8 817	3
2899 11 500	- Faden-, Draht- und Klammerheftmaschinen	St 1000 EUR	76 7 799	81 6 866	97 5 817	5
2899 11 700	- Klebebindemaschinen	St 1000 EUR	45 4 245	28 2 100	29 2 775	3
2899 11 900	- Andere Buchbindereimaschinen und -apparate	St 1000 EUR	.	.	2 747 47 593	9
2899 12 000	Setzmaschinen; Maschinen zum Schriftgießen oder zum Zurichten oder Herstellen von Druckformen	St 1000 EUR	368 7 144	344 8 071	237 7 173	3
	Offsetdruckmaschinen und -apparate (ohne Büromaschinen)					
2899 13 300	- Rollenoffsetmaschinen und -apparate	St 1000 EUR	14 47 918	13 73 840	21 113 209	3
	- Bogenoffsetdruckmaschinen und -apparate					
2899 13 901	- - für ein Papierformat von 62 x 87 cm oder weniger	St 1000 EUR	159 68 751	.	.	3
2899 13 903	- - für ein Papierformat von mehr als 62 x 87 bis 80 x 110 cm	St 1000 EUR	233 237 176	174 184 188	162 179 878	3
2899 13 905	- - für ein Papierformat von mehr als 80 x 110 cm	St 1000 EUR	26 55 037	19 35 949	22 44 707	3
	Sonstige Druckmaschinen und -apparate (ohne Büromaschinen)					
2899 14 100	- Rollenhochdruckmaschinen und -apparate	St 1000 EUR	-	-	-	-
2899 14 300	- Flexodruckmaschinen und -apparate	St 1000 EUR	106 68 824	83 50 479	81 60 047	5
2899 14 500	- Tiefdruckmaschinen und -Apparate	St 1000 EUR	.	.	12	3
2899 14 900	- Andere Druckmaschinen und -apparate (ohne Büromaschinen), z.B. Tintenstrahldruckmaschinen	St 1000 EUR	4 537 69 595	3 924 92 833	3 295 91 126	23
	Maschinen und Apparate von der ausschließlich oder hauptsächlich zur Herstellung von Halbleiterbarren oder -scheiben (Wafers), Halbleiterbauelementen, integrierten elektronischen Schaltungen oder Flachbildschirmen verwendeten Art					
2899 20 200	- Maschinen, Apparate und Geräte zum Herstellen von Halbleiterbarren (bouls) oder Halbleiter-scheiben (wafers)	St 1000 EUR	289 138 983	143 79 677	184 124 881	10
2899 20 400	- Maschinen, Apparate und Geräte zum Herstellen von Halbleiterbauelementen oder elektronischen integrierten Schaltungen (ohne Ultraschallwerkzeugmaschinen)	St 1000 EUR	101 9 912	321 13 599	304 14 235	7

## 3 Produktion nach Güterarten - Deutschland

Melde-Nr.	Bezeichnung	Einheit	2. Vj 2011	1. Vj 2012	2. Vj 2012	2. Vj 2012 Anzahl der Unternehmen
1	2	3	4	5	6	7
2899 20 600	- Maschinen, Apparate und Geräte zum Herstellen von Flachbildschirmen	St 1000 EUR	- -	- -	- -	-
2899 31 303	Trockner für Holz, Papierhalbstoff, Papier oder Pappe und andere Trockner, für gewerbliche Zwecke für Holz	St 1000 EUR	. .	. .	11 2 138	4
2899 31 305	- für Papierhalbstoff, Papier oder Pappe	St 1000 EUR	47 5 778	34 3 728	39 7 090	3
2899 31 503	- für Nahrungs- und Genussmittel	St 1000 EUR	112 4 010	57 1 745	146 6 460	4
2899 31 505	- für chemische Erzeugnisse und für Erzeugnisse aus Kunststoff oder Kautschuk	St 1000 EUR	654 25 827	664 22 897	586 20 729	8
2899 31 507	- für lackierte Erzeugnisse (ohne elektrisch beheizte Infrarot-trockenöfen), (z.B. Kammer- und Durchlauföfen)	St 1000 EUR	. .	. 19 150	. 25 346	4
2899 31 509	- für andere Erzeugnisse, a.n.g.	St 1000 EUR	494 9 700	482 15 123	172 8 671	11
2899 32 000	Karusselle, Luftschaukeln, Schießbuden u.a. Geräte und Ausrüstungen für das Schaustellergewerbe	1000 EUR	15 433	27 863	15 068	7
	Montage und Handhabungstechnik, Maschinen für verschiedene chemische Zwecke, Bodenreinigungsmaschinen u.ä. Maschinen, Apparate und Geräte mit eigener Funktion a.n.g.					
2899 39 053	- - zur Oberflächenvorbehandlung	St 1000 EUR	3 259 77 932	2 122 27 716	2 363 34 825	14
2899 39 055	- - zur Oberflächenbehandlung oder -veredlung	St 1000 EUR	. 57 450	. 33 791	. 41 846	30
2899 39 059	- - Andere Maschinen zum Behandeln von Metallen (z.B. Spulenwickelmaschinen für elektrotechnische Zwecke), a.n.g.	St 1000 EUR	20 182	6 149	15 943	8
2899 39 100	- Maschinen und Apparate für die Isotopentrennung und Teile dafür	St 1000 EUR	. .	. .	. .	2
	- Maschinen zum Mischen, Kneten, Mahlen, Zerkleinern, Sieben, Sichten, Homogenisieren, Emulgieren oder Rühren, a.n.g.					
2899 39 151	- - für die pharmazeutische Industrie	St 1000 EUR	12 588 52 867	12 784 42 718	. 62 630	22
2899 39 153	- - für die chemische Industrie	St 1000 EUR	1 582 44 874	1 908 60 236	1 527 48 552	22
2899 39 159	- - für andere Industrien	St 1000 EUR	11 884 81 362	11 905 90 202	14 325 77 239	39
2899 39 200	- Maschinen zum Zusammenbauen von mit Glaskolben oder Glasröhren ausgestatteten elektrischen Lampen, Elektronenröhren oder Blitzlampen	St 1000 EUR	. .	. .	. .	2
2899 39 250	- Schreitender hydraulischer Grubenausbau	St 1000 EUR	. .	. .	. .	1
2899 39 300	- Maschinen zum Herstellen oder Warmbearbeiten von Glas oder Glaswaren	St 1000 EUR	3 702 29 358	740 7 331	2 782 26 021	11
	- Mehrzweck-Industrieroboter, Zentralschmiersysteme					
2899 39 350	- - Mehrzweck-Industrieroboter	St 1000 EUR	6 742 223 201	5 279 181 200	7 345 233 451	26
2899 39 400	- - Zentralschmiersysteme	St 1000 EUR	106 339 64 966	114 087 65 134	111 430 64 266	10



## 3 Produktion nach Güterarten - Deutschland

Melde-Nr.	Bezeichnung	Einheit	2. Vj 2011	1. Vj 2012	2. Vj 2012	2. Vj 2012 Anzahl der Unternehmen
1	2	3	4	5	6	7
2899 39 450	- Maschinen, Apparate und Geräte für die Herstellung oder Reparatur von Masken und Retikeln (Maskenvorlagen), Zusammenbauen von Halbleiterbauelementen oder elektronisch integrierten Schaltungen, zum Heben, Fördern, Laden und Entladen von Halbleiterbarren (boules), Halbleiterscheiben (wafers) oder Halbleiterbauelementen, elektronischen integrierten Schaltungen und Flachbildschirmen	St 1000 EUR	3 825	9 126	6 191	8
2899 39 500	- Maschinen zum Herstellen von Bindfäden, Seilen, Tauen oder Kabeln	St 1000 EUR	122 22 611	149 15 863	166 18 122	7
2899 39 531	- Maschinen und Apparate für mineralische Stoffe, a.n.g. - zum Herstellen von Gießformen aus Sand (auch Kernherstellungsmaschinen)	St 1000 EUR	13 11 300	20 25 401	15 13 657	6
2899 39 533	- - für die Baustoffindustrie	St 1000 EUR	284 35 908	389 81 772	344 224 029	18
2899 39 535	- - für bergmännisch gewonnene mineralische Stoffe	St 1000 EUR	.	.	.	2
2899 39 539	- - für andere mineralische Stoffe	St 1000 EUR	.	.	.	2
2899 39 552	- - - Andere Maschinen, Apparate und Geräte mit eigener Funktion (z.B. hydropneumatische Akkumulatoren usw.) - - für die automatisierte Montagetechnik - - - Montagemaschinen (mit manuellen Tätigkeiten im mechanisierten Montageablauf integriert)	St 1000 EUR	2 399 161 460	3 069 156 198	3 686 220 983	72
2899 39 553	- - - Montageautomaten (ohne manuelle Tätigkeiten im Montageablauf)	St 1000 EUR	3 063 292 871	2 062 188 074	2 408 261 251	57
2899 39 554	- - - Montagelinien (verkettete mechanisierte und/oder automatisierte Einzelmontage- bzw. Montageroboterstationen)	St 1000 EUR	1 312 267 191	3 009 241 561	1 632 322 279	68
2899 39 555	- - - Aufbaueinheiten (ständerlose Maschinen, die zur Ergänzung einer vorhandenen oder unter Verwendung eines Trägergestells bzw. einer Basiseinheit für den Grundaufbau von Montageeinrichtungen dienen), Kennzeichnungseinheiten zum Prägen, Signieren usw.	St 1000 EUR	2 386 16 289	1 917 17 168	2 310 20 068	13
2899 39 557	- - - für die automatisierte Handhabung - - - Handhabungsgeräte (Bewegungsachsen nicht frei programmierbar) für die automatische Zufuhr und Entnahme von Material, Werkstücken und Werkzeugen	St 1000 EUR	3 446 87 631	3 884 88 744	3 602 87 697	52
2899 39 558	- - - Manipulatoren (manuell gesteuerte Bewegungseinrichtungen, ferngesteuerte Manipulatoren)	St 1000 EUR	14 995 27 381	13 811 26 994	12 712 32 390	14
2899 39 559	- - - Greif- u. Spannvorrichtungen (z.B. Greif- u. Spannwerkzeuge, Werkstückaufnahmen u. -träger, Werkzeugaufnahmen und -wechseleinrichtungen für Handhabungsgeräte, Manipulatoren und Industrieroboter)	St 1000 EUR	111 578 80 522	129 986 94 248	127 607 87 260	23
2899 39 571	- - - Andere Maschinen, Apparate und Geräte - - - für die anorganische Chemie	St 1000 EUR	527 .	463 23 769	392 20 202	6
2899 39 573	- - - für die organische Chemie	St 1000 EUR	122 7 866	87 5 101	102 10 232	6
2899 39 575	- - - für allgemeine chemische Zwecke	St 1000 EUR	5 255 88 646	5 248 63 413	4 621 134 875	32

## 3 Produktion nach Güterarten - Deutschland

Melde-Nr.	Bezeichnung	Einheit	2. Vj 2011	1. Vj 2012	2. Vj 2012	2. Vj 2012 Anzahl der Unternehmen
1	2	3	4	5	6	7
2899 39 576	- - - Bodenreinigungsmaschinen für gewerbliche Zwecke	St 1000 EUR	47 360 68 079	50 781 69 252	47 100 59 136	16
2899 39 579	- - - Andere Maschinen, Apparate und Geräte für zivile Zwecke	St 1000 EUR	2 404 779 666 529	2 507 228 588 278	1 996 715 669 525	296
2899 39 600	- Sonnenbänke, Sonnenhimmel u.ä. Bräunungsgeräte	St 1000 EUR	.	.	.	1
2899 39 651	- Startvorrichtungen für Luftfahrzeuge; Abbremsvorrichtungen für Schiffsdecks u.ä Landehilfen für Luftfahrzeuge, für zivile Zwecke; Teile dafür	kg 1000 EUR	- -	- -	- -	-
2899 39 700	- Auswuchtmaschinen	kg 1000 EUR	.	.	29 751	6
2899 39 750	- Glücksspieltische, automatische Kegelbahnen u.a. Gesellschaftsspiele, einschl. mechanisch betriebene Spiele (ausgenommen mit Münzen, Geldscheinen, Spielmarken o.ä. Waren betriebene Spiele, Billard-, Videospiele für Fernsehempfangsgeräte, Spielkarten sowie elektrische Auto-Rennspiele)	1000 EUR	5 500	3 025	3 610	5
2899 40 001	Teile und Zubehör für Buchbinderei-, Setz- und Druckmaschinen - Hilfsmaschinen und -apparate für Druckmaschinen	St 1000 EUR	26 210 57 731	9 972 55 299	8 882 54 529	21
2899 40 002	- Teile und Zubehör für Buchbindereimaschinen und -apparate	1000 EUR	20 509	19 334	19 538	20
2899 40 003	- Teile und Zubehör für Maschinen zum Setzen, Schriftgießen oder zum Zurichten oder Herstellen von Druckformen sowie für Druck- und Druckhilfsmaschinen und -apparate	1000 EUR	175 919	162 043	165 589	70
	Teile für Maschinen und Apparate von der ausschließlich oder hauptsächlich zur Herstellung von Halbleiterbarren oder -scheiben (Wafers), Halbleiterbauelementen, integrierten elektronischen Schaltungen oder Flachbildschirmen verwendeten Art sowie Teile für sonstige bestimmte Wirtschaftszweige					
2899 51 000	Teile für Maschinen und Apparate von der ausschließlich oder hauptsächlich zur Herstellung von Halbleiterbarren oder -scheiben (Wafers), Halbleiterbauelementen, integrierten elektronischen Schaltungen oder Flachbildschirmen verwendeten Art	1000 EUR	107 905	97 038	110 256	58
2899 52 300	Teile für Maschinen für sonstige bestimmte Wirtschaftszweige, a.n.g. - Teile für Maschinen zum Zusammenbauen, Herstellen oder Warmbearbeiten von Glas oder Glaswaren	1000 EUR	50 246	36 178	50 990	23
2899 52 801	- Teile für andere Maschinen, Apparate und Geräte mit eigener Funktion für sonstige bestimmte Wirtschaftszweige - - für die Span- oder Faserplattenherstellung und Holz- oder Korkbehandlung	1000 EUR	21 876	13 250	13 569	13
2899 52 803	- - für den Straßen-, Hoch- oder Tiefbau oder für ähnliche Arbeiten, a.n.g.	1000 EUR	68 474	80 901	89 419	27
2899 52 805	- - für die chemische Industrie, a.n.g.	1000 EUR	35 774	67 113	58 893	56
2899 52 807	- - für die automatisierte Montagetechnik und Handhabung	1000 EUR	192 425	209 079	206 802	129
2899 52 808	- - für Maschinen für die Oberflächenvorbehandlung, -behandlung oder -veredlung von Metallen	1000 EUR	38 837	38 537	47 898	40
2899 52 809	- - für andere Maschinen, a.n.g.	1000 EUR	587 163	569 893	572 995	445
2899 99 000	Veredlung von Erzeugnissen dieser Güterabteilung	1000 EUR	67 942	67 057	62 471	112

Melde-Nr.	Bezeichnung	Einheit	2. Vj 2011	1. Vj 2012	2. Vj 2012	2. Vj 2012 Anzahl der Unternehmen
1	2	3	4	5	6	7
	Kraftwagen und Kraftwagenteile					
2910 11 000	Hubkolbenverbrennungsmotoren mit Fremdzündung, für Zugmaschinen, Kraftwagen, Fahrräder mit Hilfsmotor und andere nicht schienengebundene Landfahrzeuge (ohne Krafträder) mit einem Hubraum von 1 000 cm <sup>3</sup> oder weniger darunter zum Absatz bestimmt	St St 1000 EUR	* - -	. . -	. . -	1 - -
2910 12 001	Hubkolbenverbrennungsmotoren mit Fremdzündung, für Zugmaschinen, Kraftwagen, Fahrräder mit Hilfsmotor und andere nicht schienengebundene Landfahrzeuge (ohne Krafträder) mit einem Hubraum von mehr als 1 000 cm <sup>3</sup> - Rumpf- bzw. halbfertige Motoren darunter zum Absatz bestimmt	St St 1000 EUR	* . 993	. . .	. . 951	3 3 .
2910 12 005	- fertige Motoren darunter zum Absatz bestimmt	St St 1000 EUR	* 875 098 315 128 718 122	1 006 193 386 987 699 463	981 326 409 475 722 693	11 9 .
2910 13 000	Kolbenverbrennungsmotoren mit Selbstzündung (Diesel- oder Halbdieselmotoren), für Zugmaschinen, Kraftwagen und andere nicht schienengebundene Landfahrzeuge darunter zum Absatz bestimmt	kW St kW St 1000 EUR	* 72 493 207 623 123 24 616 721 236 293 728 910	70 469 947 639 190 7 997 085 51 331 311 779	67 183 838 590 340 8 506 571 56 082 349 577	8 8 5 5 .
2910 21 000	Personenkraftwagen und Wohnmobile, mit Hubkolbenverbrennungsmotor mit Fremdzündung, mit einem Hubraum von 1 500 cm <sup>3</sup> oder weniger	St 1000 EUR	195 090 2 496 698	229 626 2 962 802	207 188 2 696 037	8 .
2910 22 301	Personenkraftwagen und Wohnmobile, mit Hubkolbenverbrennungsmotor mit Fremdzündung, mit einem Hubraum von mehr als 1 500 cm <sup>3</sup> - Personenkraftwagen, mit einem Hubraum von mehr als 1 500 cm <sup>3</sup> ; Wohnmobile mit einem Hubraum von mehr als 3 000 cm <sup>3</sup> - - Personenkraftwagen mit einem Hubraum von mehr als 1 500 cm <sup>3</sup> bis 2 500 cm <sup>3</sup>	St 1000 EUR	452 193 9 226 480	421 691 9 724 610	421 152 10 126 446	10 .
2910 22 302	- - Personenkraftwagen mit einem Hubraum von mehr als 2 500 cm <sup>3</sup>	St 1000 EUR	286 407 11 786 316	287 862 12 828 014	264 212 11 018 797	15 .
2910 22 305	- - Wohnmobile mit einem Hubraum von mehr als 3 000 cm <sup>3</sup>	St 1000 EUR	- -	- -	- -	- .
2910 22 500	- Wohnmobile mit einem Hubraum von mehr als 1 500 cm <sup>3</sup> bis 3 000 cm <sup>3</sup>	St 1000 EUR	- -	- -	- -	- .
2910 23 100	Personenkraftwagen und Wohnmobile, mit Kolbenverbrennungsmotor mit Selbstzündung (Diesel- oder Halbdieselmotor) - Personenkraftwagen, mit einem Hubraum von 1 500 cm <sup>3</sup> oder weniger	St 1000 EUR	. .	28 057 269 780	17 646 168 477	3 .
2910 23 303	- - mit einem Hubraum von mehr als 1 500 cm <sup>3</sup> bis 2 000 cm <sup>3</sup>	St 1000 EUR	549 010 11 304 780	583 877 12 485 295	522 158 11 307 290	9 .
2910 23 305	- - mit einem Hubraum von mehr als 2 000 cm <sup>3</sup> bis 2 500 cm <sup>3</sup>	St 1000 EUR	. .	. .	. .	1 .
2910 23 400	- Personenkraftwagen mit einem Hubraum von mehr als 2 500 cm <sup>3</sup> - Wohnmobile	St 1000 EUR	. .	. .	. .	4 .
2910 23 530	- - mit einem Hubraum von mehr als 1 500 cm <sup>3</sup> bis 2 500 cm <sup>3</sup>	St 1000 EUR	6 706 253 643	8 475 306 058	7 217 260 299	12 .
2910 23 550	- - mit einem Hubraum von mehr als 2 500 cm <sup>3</sup>	St 1000 EUR	3 222 176 972	2 886 178 596	2 888 187 744	13 .
2910 24 000	Personenkraftwagen mit Elektro- sowie mit anderem Motor	St 1000 EUR	. .	. .	. .	1 .
2910 30 000	Omnibusse mit Kolbenverbrennungsmotor sowie mit anderem Motor	St 1000 EUR	. .	. .	. .	2 .

## 3 Produktion nach Güterarten - Deutschland

Melde-Nr.	Bezeichnung	Einheit	2. Vj 2011	1. Vj 2012	2. Vj 2012	2. Vj 2012 Anzahl der Unternehmen
1	2	3	4	5	6	7
2910 41 100	Lastkraftwagen mit Kolbenverbrennungsmotor, mit Selbstzündung (Diesel- oder Halbdieselmotor) - mit einem zulässigen Gesamtgewicht von 5 t oder weniger	St 1000 EUR	62 402 1 183 760	65 070 1 269 149	61 159 1 178 943	4
2910 41 300	- mit einem zulässigen Gesamtgewicht von mehr als 5 t bis 20 t	St 1000 EUR	.	.	.	4
2910 41 400	- mit einem zulässigen Gesamtgewicht von mehr als 20 t	St 1000 EUR	11 054 812 759	9 724 785 301	10 631 850 522	5
2910 42 000	Lastkraftwagen mit Kolbenverbrennungsmotor, mit Fremdzündung sowie mit anderem Motor	St 1000 EUR	.	.	.	3
2910 43 000	Sattel-Straßenzugmaschinen (ohne Zugkraftkarren)	St 1000 EUR	20 540 1 422 308	18 739 1 343 837	19 374 1 378 374	5
2910 44 000	Fahrgestelle für Zugmaschinen, Omnibusse, Personenkraftwagen, Lastkraftwagen, Kraftfahrzeuge zu besonderen Zwecken, mit Motor (ohne Fahrerhaus)	St 1000 EUR	.	.	.	1
2910 51 000	Kranwagen (Autokrane)	St 1000 EUR	572 558 243	494 482 074	648 624 225	4
2910 52 000	Schneespezialfahrzeuge (einschl. Motorschlitten); Spezialfahrzeuge zur Personenbeförderung auf Golfplätzen sowie ähnliche Fahrzeuge	St 1000 EUR	-	-	-	-
2910 59 300	Andere Kraftfahrzeuge zu besonderen Zwecken (ohne Kranwagen) - Feuerwehrwagen	St 1000 EUR	461 62 193	288 43 571	392 57 719	4
2910 59 500	- Betonmischwagen (LKW-Betonmischer)	St 1000 EUR	.	.	.	3
2910 59 901	- Andere Kraftfahrzeuge zu besonderen Zwecken (z.B. Kraftfahrzeuge mit Bohrturm zum Tiefbohren, Abschleppwagen, Straßenkehrwagen, Straßensprengwagen, Werkstattwagen, Wagen mit Röntgenanlage)	St 1000 EUR	796 114 124	803 140 216	936 120 393	29
2920 10 300	Karosserien (einschl. Fahrerhäuser) für Kraftfahrzeuge und Wohnmobilen - Karosserien für Personenkraftwagen und Wohnmobilen	St 1000 EUR	.	.	.	7
2920 10 501	- Karosserien oder Aufbauten (einschl. Fahrerhaus), für Einachsschlepper und Lastkraftwagen - - für Feuerwehrwagen	St 1000 EUR	652 57 352	690 61 751	846 68 290	16
2920 10 505	- - für Omnibusse	St 1000 EUR	535 51 199	423 42 124	501 39 746	6
2920 10 507	- - für Einachsschlepper u.a. Lastkraftwagen (ohne Tankwagenaufbauten)	St 1000 EUR	31 097 421 738	25 359 353 108	30 855 412 974	158
2920 10 509	- - Tankwagenaufbauten ohne Fahrgestell	St 1000 EUR	325 26 810	311 26 702	304 29 568	11
2920 21 001	Warenbehälter (Container) (einschl. solcher für Flüssigkeiten oder Gase, speziell für eine oder mehrere Beförderungsarten gebaut oder ausgestattet) - Wechselbehälter	St 1000 EUR	9 531 74 537	7 781 58 472	7 930 55 516	16
2920 21 007	- Abfallmulden	St 1000 EUR	3 201 17 274	2 809 15 703	2 876 16 261	15
2920 21 009	- Andere Container (z.B. Überseecontainer)	St 1000 EUR	6 455 32 840	4 197 20 194	7 044 26 774	17
2920 22 100	Wohnanhänger, zum Wohnen oder Campen - Wohnanhänger, faltbar; Wohnanhänger mit einem Gewicht von 750 kg oder weniger	St 1000 EUR	.	.	.	-
2920 22 301	- mit einem Gewicht von mehr als 750 kg bis 3 500 kg - - mit einem Gewicht von mehr als 750 kg bis 1 600 kg	St 1000 EUR	9 634 117 842	8 267 109 317	7 660 96 281	8

## 3 Produktion nach Güterarten - Deutschland

Melde-Nr.	Bezeichnung	Einheit	2. Vj 2011	1. Vj 2012	2. Vj 2012	2. Vj 2012 Anzahl der Unternehmen
1	2	3	4	5	6	7
2920 22 305	- - mit einem Gewicht von mehr als 1 600 kg bis 3 500 kg	St 1000 EUR	1 588 28 750	3 293 57 736	2 669 46 468	5
2920 22 500	- mit einem Gewicht von mehr als 3 500 kg	St 1000 EUR	- -	- -	- -	-
	Andere Anhänger zum Befördern von Gütern (z.B. Anhänger m. Tankaufbau, Sattelanhänger, Verkaufsanhänger)					
	- Sattelanhänger zur Lastenbeförderung					
2920 23 001	- - einachsige	St 1000 EUR	167 4 228	141 4 457	281 6 408	16
2920 23 002	- - zweiachsige (ohne solche mit Spezialaufbauten)	St 1000 EUR	775 20 191	691 20 710	633 19 512	30
2920 23 003	- - drei- und mehrachsige (ohne solche mit Spezialaufbauten)	St 1000 EUR	15 902 414 692	13 908 382 922	15 461 404 031	30
2920 23 004	- - zweiachsige, mit Spezialaufbauten	St 1000 EUR	268 13 092	255 10 699	313 12 067	19
2920 23 005	- - drei- und mehrachsige, mit Spezialaufbauten	St 1000 EUR	4 812 212 430	4 466 197 963	3 962 184 952	21
2920 23 006	- - Andere einachsige Anhänger	St 1000 EUR	14 493 21 049	11 054 17 505	15 407 22 194	15
	- Andere Anhänger (einschl. Baustellenwagen als Anhänger)					
2920 23 008	- - Andere Anhänger für zivile Zwecke, mit einem zulässigen Gesamtgewicht von 10 t oder weniger	St 1000 EUR	27 880 65 113	23 813 53 612	26 999 64 853	33
2920 23 009	- - Andere Anhänger für zivile Zwecke, mit einem zulässigen Gesamtgewicht von mehr als 10 t	St 1000 EUR	3 038 97 228	2 452 93 494	2 758 102 117	49
	Teile für Anhänger (einschl. Sattelanhänger)					
2920 30 300	- Fahrgestelle	St 1000 EUR	. 46 552	19 684 42 826	20 730 47 162	17
2920 30 500	- Karosserien und Aufbauten	St 1000 EUR	. 18 310	. 16 983	95 076 19 237	24
2920 30 700	- Achsen	St 1000 EUR	132 316 .	122 056 .	117 021 .	5
2920 30 900	- Andere Teile	1000 EUR	198 152	183 724	187 242	60
	Umbau-, Zusammenbau-, Karosserie-, Montage- und Ausrüstungsarbeiten an Kraftfahrzeugen, Anhängern und Teilen für Anhänger					
2920 40 001	- an Kraftfahrzeugen (z.B. Lackieren von KFZ-Rohkarosserien, Tuning)	1000 EUR	102 323	111 441	102 383	48
2920 40 008	- an Anhängern für Kraftfahrzeuge sowie an Teilen für Anhänger	1000 EUR	9 289	9 282	8 418	13
2920 50 000	Innenausbau- und Ausrüstungsarbeiten an Wohnanhängern und Wohnmobilen	1000 EUR	6 519	.	.	7
	Zündkabelsätze und andere Kabelsätze für Beförderungsmittel					
2931 10 003	- für Kraftfahrzeuge	t 1000 EUR	33 492 342 077	32 913 282 365	32 902 282 784	34
2931 10 005	- für andere Beförderungsmittel	t 1000 EUR	814 26 519	1 257 33 288	1 446 30 624	14
	Zündkerzen, Magnetzündler, Lichtmagnetzündler, Schwungmagnetzündler, Zündverteiler, Zündspulen					
2931 21 300	- Zündkerzen	1000 St 1000 EUR	. .	. .	. .	2
2931 21 500	- Magnetzündler; Lichtmagnetzündler; Schwungmagnetzündler	kg 1000 EUR	451 342 12 281	574 284 14 777	566 170 12 972	5
2931 21 700	- Zündverteiler Zündspulen	kg 1000 EUR	. .	. .	. .	3
	Anlasser und Licht-Anlasser, andere Lichtmaschinen sowie andere Apparate und Vorrichtungen, für Verbrennungsmotoren					
2931 22 300	- Anlasser und Licht-Anlasser	kg 1000 EUR	. .	. .	. .	3
2931 22 500	- Andere Lichtmaschinen	kg 1000 EUR	218 661 4 052	246 829 3 539	196 256 3 330	3
2931 22 700	- Andere Apparate und Vorrichtungen, für Verbrennungsmotoren	kg 1000 EUR	. .	. .	. .	4

Melde-Nr.	Bezeichnung	Einheit	2. Vj 2011	1. Vj 2012	2. Vj 2012	2. Vj 2012 Anzahl der Unternehmen
1	2	3	4	5	6	7
2931 23 100	Elektrische Beleuchtungs- und Signalgeräte, Scheibenwischer u.ä., für Kraftfahrzeuge und Fahrräder - Beleuchtungs- und Sichtsignalgeräte für Fahrräder	St 1000 EUR	.	.	.	1
2931 23 300	- Diebstahlalarmanlagen für Kraftfahrzeuge	St 1000 EUR	645 144	.	.	2
2931 23 500	- Hörsignalgeräte für Kraftfahrzeuge oder Fahrräder	t 1000 EUR	.	.	.	3
2931 23 700	- Scheibenwischer, Scheibenentfroster und Vorrichtungen gegen das Beschlagen der Fensterscheiben	t 1000 EUR	.	.	.	3
2931 30 300	Teile für sonstige elektrische Ausrüstungen für Kraftfahrzeuge und Krafträder - für elektrische Zündapparate, Zündvorrichtungen und Anlasser, Lichtmaschinen, Lade- oder Rückstromschalter	1000 EUR	369 658	380 261	384 702	31
2931 30 800	- für elektrische Beleuchtungs- und Signalgeräte, Scheibenwischer, Scheibenentfroster und Vorrichtungen gegen das Beschlagen der Scheiben	1000 EUR	432 294	481 141	444 821	28
2932 10 000	Sitze für Kraftfahrzeuge	1000 St 1000 EUR	3 615 1 278 958	3 913 1 383 976	3 285 1 256 862	24
2932 20 300	Sicherheitsgurte, Airbags; andere Karosserieteile und anderes Karosseriezubehör, für Kraftwagen - Sicherheitsgurte	St 1000 EUR	19 695 657 101 946	21 303 301 111 506	19 918 632 103 024	6
2932 20 500	- Airbags, mit System zum Aufblasen, Teile dafür	1000 EUR	295 843	297 511	266 997	20
2932 20 900	- Andere Karosserieteile und anderes Karosseriezubehör (auch für Fahrerhäuser) (z.B. Anhängerkupplungen, Auspuffblenden und -kappen, Schmutzfänger, Autodachkoffer, Blenden für Armaturenbretter, Bordsteintaster, Dach-Windabweiser, Heckklappen und -spoiler)	1000 EUR	2 862 615	3 884 961	3 606 564	284
2932 30 100	Andere Teile und Zubehör, a.n.g., für Kraftfahrzeuge - Stoßstangen und Teile dafür	t 1000 EUR	39 567 354 117	42 227 387 906	37 097 346 938	14
2932 30 201	- Bremsbeläge, Servobremse u. Teile für Bremsen (ohne nichtmontierte Bremsbeläge und -klötze)	t 1000 EUR	.	.	.	2
2932 30 205	- - Servobremse und Teile für Bremsen	t 1000 EUR	99 571 1 215 573	102 202 1 298 000	91 238 1 182 343	43
2932 30 330	- Schaltgetriebe; Achsbrücken (Triebachsen) mit Ausgleichsgetriebe, auch mit anderen Kraftübertragungsvorrichtungen; tragachsen und Teile dafür	St 1000 EUR	6 667 470 5 664 963 1 543 265	6 430 456 5 338 199 1 636 885	6 011 061 4 994 536 1 546 153	18 18
2932 30 361	- - Achsbrücken (Triebachsen) mit Ausgleichsgetriebe, auch mit anderen Kraftübertragungsvorrichtungen darunter zum Absatz bestimmt	St 1000 EUR	.	.	.	10 10
2932 30 365	- - Tragachsen und Teile dafür	t 1000 EUR	34 140 147 242	35 153 158 270	38 921 168 966	20
2932 30 400	- Räder sowie Teile und Zubehör dafür	t 1000 EUR	153 320 368 613	143 856 346 648	139 164 343 918	23
2932 30 500	- Aufhängesysteme und Teile davon (einschl. Stoßdämpfer)	St 1000 EUR	7 850 313 286 156	6 732 517 289 084	6 584 709 286 108	8
2932 30 610	- Kühler, Auspufftöpfe und -rohre, Schaltkupplungen und Teile dafür, Lenkräder, Lenksäulen und Lenkgetriebe	St 1000 EUR	4 923 853 171 794	5 494 755 177 152	5 011 738 163 232	12
2932 30 630	- - Auspufftöpfe (Schalldämpfer) und Auspuffrohre	St 1000 EUR	30 698 744 669 680	34 707 538 684 512	32 538 429 657 975	39

## 3 Produktion nach Güterarten - Deutschland

Melde-Nr.	Bezeichnung	Einheit	2. Vj 2011	1. Vj 2012	2. Vj 2012	2. Vj 2012 Anzahl der Unternehmen
1	2	3	4	5	6	7
2932 30 650	- - Schaltkupplungen und Teile dafür	1000 EUR	593 419	649 227	614 258	25
2932 30 670	- - Lenkräder, Lenksäulen und Lenkgetriebe	t 1000 EUR	78 696 775 186	84 325 877 619	81 357 812 727	19
2932 30 902	- - Brennstoffbehälter	St 1000 EUR	1 321 464 86 861	877 232 80 757	809 548 80 604	8
2932 30 904	- - Aufhängungen (ohne Stoßdämpfer)	1000 EUR	.	.	.	1
2932 30 905	- - - Stabilisatoren	1000 EUR	.	.	.	1
2932 30 906	- - - Andere Aufhängungen (ohne Stoßdämpfer), z.B. Drehstabfedern	1000 EUR	21 289	24 977	24 551	10
2932 30 906	- - Übertragungsteile (ohne Getriebe, Achsbrücken u.ä.)	1000 EUR	440 941	539 162	497 274	25
2932 30 908	- - - Andere Teile und Zubehör, a.n.g.	1000 EUR	213 694	229 389	194 743	9
2932 30 909	- - - Autoheizungen	1000 EUR	213 694	229 389	194 743	9
2932 30 909	- - - Andere Teile und Zubehör, a.n.g. (z.B. Torsionsstabfedern, Schaltgetriebeteile, Radzylindergehäuse, Luftfederungssysteme, Doppelbedienungen für Fahrschulen, Drehkränze für Gelenkbusse)	1000 EUR	2 844 295	3 038 990	2 979 028	251
2932 91 000	Montage von kompletten Bausätzen für Kraftwagen innerhalb des Produktionsprozesses	1000 EUR	.	.	.	4
2932 92 001	Montage von Baugruppen für Kraftwagen innerhalb des Produktionsprozesses (aus nicht selbsthergestellten Teilen der Gütergruppe 293)	1000 EUR	98 756	98 265	117 268	7
2932 92 002	Montage von Teilen und Zubehör für Kraftfahrzeuge, a.n.g.	1000 EUR	427 740	389 221	367 007	41
2999 99 000	Veredlung von Erzeugnissen dieser Güterabteilung	1000 EUR	127 666	137 119	135 969	27

## 3 Produktion nach Güterarten - Deutschland

Melde-Nr.	Bezeichnung	Einheit	2. Vj 2011	1. Vj 2012	2. Vj 2012	2. Vj 2012 Anzahl der Unternehmen
1	2	3	4	5	6	7
	Sonstige Fahrzeuge					
3011 21 300	Fahrgast-, Kreuzfahrt-, Fährschiffe u.ä. Wasserfahrzeuge, hauptsächlich zur Personenbeförderung - Kreuzfahrt-, Ausflugsschiffe u.ä. Wasserfahrzeuge zur Personenbeförderung	BRZ St 1000 EUR	7 413 9 62 323	. 7 .	. 4 .	4 4
3011 21 500	- Fährschiffe jeder Art	BRZ St 1000 EUR	. . . .	. . . .	. . . .	2 2
3011 22 100	Tankschiffe für den Transport von Rohöl, Ölprodukten, Chemikalien und Flüssiggas - Rohöltanker	BRZ St 1000 EUR	. . . .	- - -	- - -	- -
3011 22 300	- Ölproduktentanker	BRZ St 1000 EUR	- - -	- - -	- - -	- -
3011 22 500	- Chemikalientanker	BRZ St 1000 EUR	- - -	- - -	- - -	- -
3011 22 700	- Flüssiggastanker	BRZ St 1000 EUR	- - -	- - -	- - -	- -
3011 23 000	Kühlschiffe (ohne Tankschiffe)	BRZ St 1000 EUR	- - -	- - -	- - -	- -
3011 24 100	Trockengüterschiffe - Massengutfrachtschiffe (einschl. kombinierter Massengutfrachter, z.B. Erz-/Ölfrachter)	BRZ St 1000 EUR	. . . .	- - -	. . . .	1 1
3011 24 300	- Stückgutfrachtschiffe	BRZ St 1000 EUR	- - -	- - -	- - -	- -
3011 24 500	- Vollcontainerschiffe	BRZ St 1000 EUR	. . . .	- - -	- - -	- -
3011 24 700	- RoRo-Frachtschiffe	BRZ St 1000 EUR	- - -	- - -	- - -	- -
3011 24 900	- Andere Trockengüterschiffe	BRZ St 1000 EUR	- - -	- - -	- - -	- -
3011 31 300	Fischereifahrzeuge; Fabriksschiffe und andere Schiffe für das Verarbeiten oder Konservieren von Fischereierzeugnissen - Fischereifahrzeuge	1000 EUR	.	.	.	1
3011 31 500	- Fabriksschiffe und andere Schiffe für das Verarbeiten oder Konservieren von Fischereierzeugnissen	1000 EUR	-	-	-	-
3011 32 000	Schlepper und Schubschiffe	1000 EUR	.	.	.	2
3011 33 300	Schwimmbagger, Feuerschiffe, Feuerlöschschiffe, Schwimmkrane und andere Wasserfahrzeuge, bei denen das Fahren von untergeordneter Bedeutung ist - Schwimmbagger	1000 EUR	.	.	-	-
3011 33 500	- Andere nicht für Frachtzwecke gebaute Wasserfahrzeuge	1000 EUR	.	.	128 766	4
3011 35 000	Schiffssegmente	1000 EUR	19 678	10 135	19 715	9
3011 40 300	Offshore-Wasserfahrzeuge und deren Infrastruktur - Offshore-Wasserfahrzeuge	BRZ 1000 EUR	- -	- -	- -	- -
3011 40 500	- Offshore-Infrastrukturen, z.B. Bohr- und Förderplattformen	BRZ 1000 EUR	- -	- -	- -	- -
3011 50 000	Andere schwimmende Vorrichtungen (einschl. Flöße, Schwimm tanks, Senk- kisten, Festmachtetonnen, Anlege- stellen, Bojen und schwimmende Baken)	St 1000 EUR	. .	. .	. .	2



Melde-Nr.	Bezeichnung	Einheit	2. Vj 2011	1. Vj 2012	2. Vj 2012	2. Vj 2012 Anzahl der Unternehmen
1	2	3	4	5	6	7
3011 91 001	Um- und Ausbau an Schiffen, Bohr- oder Förderplattformen und schwimmenden Vorrichtungen	1000 EUR	5 582	17 300	9 438	8
	Ausrüstungsarbeiten an Schiffen, Bohr- oder Förderplattformen und schwimmenden Vorrichtungen (z.B. Innenausbau, Elektroarbeiten, Schiffsanstreicherei, Klimaanlageeinbau)					
3011 92 001	- Innenausbauarbeiten an Schiffen, anderen Wasserfahrzeugen und schwimmenden Vorrichtungen für zivile Zwecke	1000 EUR	32 453	34 148	28 364	17
3011 92 008	- Andere Ausrüstungsarbeiten an Schiffen, anderen Wasserfahrzeugen und schwimmenden Vorrichtungen (z.B. Elektroarbeiten, Schiffsanstreicherei, Klimaanlageeinbau) für zivile Zwecke	1000 EUR	16 871	11 806	10 446	14
3012 11 000	Segelboote, auch mit Hilfsmotor (außer aufblasbaren Segelbooten), für Sport oder Freizeit	St 1000 EUR	.	.	29 258	3
3012 12 000	Aufblasbare Boote	St 1000 EUR	.	.	.	1
	Ruderboote, Kanus u.a. Vergnügungs- und Sportboote					
3012 19 300	- Motorboote und Motorjachten, zu Sport- oder Vergnügungszwecken, mit Innenmotor	St 1000 EUR	246 280 257	293 70 977	249 367 950	10
3012 19 700	- Ruderboote, Kanus u.a. Vergnügungs- oder Sportboote a.n.g.	St 1000 EUR	3 182 5 409	2 030 3 731	2 290 .	9
3020 11 000	Elektrische Lokomotiven mit Stromspeisung aus dem Stromnetz	St 1000 EUR	.	39 143 932	.	2
3020 12 000	Dieselelektrische Lokomotiven	St 1000 EUR	.	.	.	2
3020 13 000	Elektrische Lokomotiven mit Stromspeisung aus Akkumulatoren; andere Lokomotiven, Lokomotivtender	St 1000 EUR	.	.	.	3
3020 20 000	Triebwagen und Schienenbusse (ohne Schienenfahrzeuge zur Gleisunterhaltung u.a. Bahndienstfahrzeuge)	St 1000 EUR	188 345 586	310 472 349	261 548 412	5
3020 31 000	Schienenfahrzeuge zur Gleisunterhaltung u.a. Bahndienstfahrzeuge, auch selbstfahrend (z.B. Gerätewagen u.ä., Messwagen und Draisinen)	St 1000 EUR	.	.	.	1
3020 32 000	Personenwagen ohne Eigenantrieb, Gepäckwagen, Postwagen u.a. schienenengebundene Spezialwagen (ohne Schienenfahrzeuge zur Gleisunterhaltung)	St 1000 EUR	.	.	.	2
3020 33 000	Schienenengebundene Güterwagen ohne Eigenantrieb	St 1000 EUR	310 30 084	431 33 033	279 27 910	7
	Teile für Schienenfahrzeuge; ortsfestes Gleismaterial u. Teile dafür; mechanische (auch elektromechanische) Signal-, Sicherungs-, Überwachungs- oder Steuergeräte für Schienenwege, Straßen, Parkplätze oder Parkhäuser, Hafenanlagen oder Flughäfen					
	- Teile für Schienenfahrzeuge (z.B. Drehgestelle, Lenkgestelle, Achsen und Räder; Bremsvorrichtungen; Zughaken und andere Kupplungsvorrichtungen, Puffer, Teile dafür)					
3020 40 301	- - Druckluftbremsvorrichtungen für Schienenfahrzeuge und Teile dafür	1000 EUR	230 895	216 879	200 508	8
3020 40 309	- - Andere Teile für Schienenfahrzeuge (z.B. Drehgestelle, Lenkgestelle, Achsen und Räder; Zughaken u.a. Kupplungsvorrichtungen, Puffer)	1000 EUR	290 302	232 116	222 203	55
3020 40 500	- Mechanische (auch elektromechanische) Signal-, Sicherungs-, Überwachungs- oder Steuergeräte für Schienenwege, Straßen, Binnenwasserstraßen, Parkplätze oder Parkhäuser, Hafenanlagen oder Flughäfen	kg 1000 EUR	.	.	.	2

Melde-Nr.	Bezeichnung	Einheit	2. Vj 2011	1. Vj 2012	2. Vj 2012	2. Vj 2012 Anzahl der Unternehmen
1	2	3	4	5	6	7
3020 40 701	- Ortsfestes Gleismaterial und Geräte für Schienenwege; Teile für ortsfestes Gleismaterial, mechanisch (auch elektromechanisch) Signal-, Sicherungs-, Überwachungs- oder Steuergeräte für Schienenwege, Straßen, Binnenwasserstraßen, Parkplätze u.ä., Hafenanlagen oder Flughäfen	kg	7 797 456	6 427 468	18 597 586	10
3020 40 708	- - Ortsfestes Gleismaterial und Geräte für Schienenwege (z.B. zusammengesetzte Gleise, Drehscheiben, Prellböcke, Lademaße)	1000 EUR	16 804	10 653	17 614	
3020 91 001	Umbau, Innenausbau und Ausrüstung (Komplettierung) von Schienenfahrzeugen - Umbau von Schienenfahrzeugen	1000 EUR	5 342	6 130	7 070	6
3020 91 005	- Innenausbau und Ausrüstung (Komplettierung) von Schienenfahrzeugen	1000 EUR	57 243	79 843	43 234	11
3030 11 001	Motoren und Triebwerke für Luft- und Raumfahrzeuge; Bodengeräte für die Flugausbildung, Teile dafür Kolbenverbrennungsmotoren mit Fremdzündung für zivile und halböffentliche Luftfahrzeuge darunter zum Absatz bestimmt	St St 1000 EUR	* - -	- - -	- - -	- - -
3030 12 001	Turbo-Strahltriebwerke, Turbo-Propellertriebwerke für zivile und halböffentliche Luftfahrzeuge darunter zum Absatz bestimmt	St St 1000 EUR	* . .	. . .	. . .	1 1
3030 13 001	Strahltriebwerke (ohne Turbo-Strahltriebwerke) für zivile und halböffentliche Luftfahrzeuge darunter zum Absatz bestimmt	St St 1000 EUR	* - -	- - -	- - -	- - -
3030 14 001	Bodengeräte zur zivilen Flugausbildung und Teile dafür	kg 1000 EUR	. .	. .	. .	1
3030 15 000	Teile für Kolbenverbrennungsmotoren mit Fremdzündung, für Luftfahrzeuge	1000 EUR	-	-	-	
3030 16 000	Teile für Turbo-Strahltriebwerke oder Turbo-Propellertriebwerke	1000 EUR	479 835	486 875	564 712	7
3030 20 000	Segelflugzeuge, Hanggleiter, Ballone, Luftschiffe u.a. nicht für maschinellen Antrieb bestimmte Luftfahrzeuge	St 1000 EUR	40 4 433	27 3 910	30 3 536	7
3030 31 001	Hubschrauber u. Starrflügelflugzeuge Zivile und halböffentliche Hubschrauber	St 1000 EUR	. .	. .	. .	2
3030 32 001	Zivile und halböffentliche Starrflügelflugzeuge u.a. Luftfahrzeuge - mit einem Leergewicht von 2 000 kg oder weniger	St 1000 EUR	38 5 896	50 7 320	52 8 982	7
3030 33 001	- mit einem Leergewicht von mehr als 2 000 kg bis 15 000 kg	St 1000 EUR	- -	- -	- -	-
3030 34 001	- mit einem Leergewicht von mehr als 15 000 kg	St 1000 EUR	- -	- -	- -	-
3030 40 001	Raumfahrzeuge (einschl. Satelliten) und Trägerraketen für Raumfahrzeuge, für zivile Zwecke	kg 1000 EUR	- -	- -	- -	-
3030 50 100	Teile für Luftfahrzeuge und Raumfahrzeuge für zivile Zwecke - Sitze für Luftfahrzeuge, Teile dafür	1000 St 1000 EUR	. .	. .	. .	2
3030 50 300	- Propeller und Rotoren, Teile dafür	kg 1000 EUR	. .	. .	. .	2
3030 50 500	- Fahrgestelle und Teile dafür	kg 1000 EUR	. .	. .	. .	4

## 3 Produktion nach Güterarten - Deutschland

Melde-Nr.	Bezeichnung	Einheit	2. Vj 2011	1. Vj 2012	2. Vj 2012	2. Vj 2012 Anzahl der Unternehmen
1	2	3	4	5	6	7
3030 50 901	- Andere Teile für Luft- und Raumfahrzeuge	1000 EUR	2 213 884	2 655 025	2 622 030	61
3030 60 300	Überholungs- und Umbauarbeiten an Luftfahrzeugen sowie an Motoren und Triebwerken dafür - von Luftfahrzeugmotoren und -triebwerken	1000 EUR	.	.	.	4
3030 60 500	- von Hubschraubern	1000 EUR	-	-	-	
3030 60 700	- von Flugzeugen	1000 EUR	11 125	21 180	24 985	7
3091 11 000	Krafträder und Fahrräder mit Hilfsmotor, mit Hubkolbenverbrennungsmotor mit einem Hubraum von 50 cm <sup>3</sup> oder weniger	St 1000 EUR	.	-	.	1
3091 12 000	Krafträder mit Hubkolbenverbrennungsmotor mit einem Hubraum von mehr als 50 cm <sup>3</sup> , auch mit Beiwagen	St 1000 EUR	.	.	.	1
3091 13 000	Andere Krafträder; Beiwagen	St 1000 EUR	.	.	.	2
3091 20 300	Teile und Zubehör für Krafträder und Beiwagen - Sättel für Krafträder (einschl. Mopeds)	St 1000 EUR	-	-	-	-
3091 20 900	- Andere Teile und Zubehör für Krafträder (einschl. Mopeds)	1000 EUR	90 068	87 700	88 844	11
3091 31 000	Hubkolbenverbrennungsmotoren mit Fremdzündung für Krafträder, mit einem Hubraum von 1 000 cm <sup>3</sup> oder weniger darunter zum Absatz bestimmt	St St 1000 EUR	* - -	- - -	- - -	- - -
3091 32 001	Hubkolbenverbrennungsmotoren mit Fremdzündung für Krafträder, mit einem Hubraum von mehr als 1 000 cm <sup>3</sup> - Rumpf- bzw. halbfertige Motoren darunter zum Absatz bestimmt	St St 1000 EUR	* - -	- - -	- - -	- - -
3091 32 005	- fertige Motoren darunter zum Absatz bestimmt	St St 1000 EUR	* - -	- - -	- - -	- - -
3092 10 300	Zweiräder u.a. Fahrräder (einschl. Lastendreirädern), ohne Motor - Zweiräder u.a. Fahrräder (einschl. Lastendreirädern), ohne Kugellager	St 1000 EUR	.	.	.	2
3092 10 502	- Zweiräder u.a. Fahrräder (einschl. Lastendreirädern), mit Kugellager - - Mountain Bikes (einschl. All-Terrain-Bikes)	St 1000 EUR	132 768 25 450	111 865 25 403	82 567 18 550	6
3092 10 504	- - Touren-Räder	St 1000 EUR	83 880 52 074	20 315 4 091	21 932 4 548	5
3092 10 505	- - Sport-Räder	St 1000 EUR	25 295 13 575	26 777 16 065	24 451 11 960	4
3092 10 509	- - Andere Räder	St 1000 EUR	188 979 41 467	297 390 126 610	243 795 94 738	9
3092 20 300	Rollstühle u.a. Fahrzeuge für Kranke und Körperbehinderte - ohne Vorrichtung zur mechanischen Fortbewegung	St 1000 EUR	12 155 11 782	20 656 16 122	22 560 17 469	7
3092 20 900	- mit Motor oder anderer Vorrichtung zur mechanischen Fortbewegung	St 1000 EUR	7 224 12 103	7 510 14 246	8 864 16 586	9
3092 30 100	Teile und Zubehör für Zweiräder u.a. Fahrräder, ohne Motor, sowie für Rollstühle u.a. Fahrzeuge für Behinderte - Rahmen und Gabeln, für Fahrräder	St 1000 EUR	.	.	.	2
3092 30 300	- Teile für Fahrradrahmen und -gabeln; Freilaufzahnkränze; teile für Bremsen (einschl. Bremsnaben), Pedale, Tretlager, Lenker, Gepäckträger, Ketten-schaltungen u.a. Fahrradteile	1000 EUR	19 249	21 528	16 736	12

## 3 Produktion nach Güterarten - Deutschland

Melde-Nr.	Bezeichnung	Einheit	2. Vj 2011	1. Vj 2012	2. Vj 2012	2. Vj 2012 Anzahl der Unternehmen
1	2	3	4	5	6	7
3092 30 700	- Teile und Zubehör für Rollstühle u.a. Fahrzeuge für Kranke und Körperbehinderte	1000 EUR	15 557	18 643	18 442	17
3092 30 900	- Andere Teile und Zubehör für Zweiräder u.a. Fahrräder, ohne Motor, z.B. Felgen, Speichen, Sättel, Lenker	1000 EUR	14 776	20 410	17 780	10
3092 40 300	Kinderwagen und Teile dafür - Kinderwagen	St 1000 EUR	39 864 13 172	46 502 14 207	28 315 7 893	4
3092 40 500	- Teile für Kinderwagen	1000 EUR	5 077	5 146	1 535	4
3099 10 001	Fahrzeuge, a.n.g. (z.B. Schubkarren, einrädri-ge Handtransportfahrzeuge, Gespannfahrzeuge für Tiere) - Einrädri-ge Handtransportgeräte (z.B. Schubkarren)	St 1000 EUR	. 2 442	108 393 2 101	. 2 442	3
3099 10 003	- Zweirädri-ge Handtransportgeräte (z.B. Sack-, Stech- und Fasskarren)	St 1000 EUR	66 387 3 748	76 516 4 016	73 401 4 211	12
3099 10 004	- Drei- und mehrrädri-ge Handtransportgeräte bis 1 t Traglast	St 1000 EUR	324 426 40 731	320 122 39 803	328 845 41 292	31
3099 10 009	- Andere Fahrzeuge (z.B. drei- und mehrrädri-ge Handtransportgeräte über 1 t Traglast, Kutschen, Sulkis u.a. Gespannfahrzeuge für Tiere)	St 1000 EUR	. 828	3 321 1 086	. 1 037	5
3099 99 000	Veredlung von Erzeugnissen dieser Güterabteilung	1000 EUR	.	.	.	2

## 3 Produktion nach Güterarten - Deutschland

Melde-Nr.	Bezeichnung	Einheit	2. Vj 2011	1. Vj 2012	2. Vj 2012	2. Vj 2012 Anzahl der Unternehmen
1	2	3	4	5	6	7
	Möbel					
	Sitzmöbel und Teile dafür; Teile für Möbel					
	Sitzmöbel und Teile dafür					
	Sitzmöbel, vorwiegend mit Gestell aus Metall					
	- Drehstühle mit verstellbarer Sitzhöhe					
3100 11 550	- - gepolstert, mit Rückenlehne und mit Rollen oder Gleitern	1000 St 1000 EUR	461 93 013	490 100 805	442 89 189	34
3100 11 590	- - Andere Drehstühle mit verstellbarer Sitzhöhe	1000 St 1000 EUR	.	.	.	7
	- Gepolsterte Sitzmöbel, mit Gestell aus Metall					
3100 11 705	- - für Büros	1000 St 1000 EUR	273 36 766	294 38 249	265 34 266	24
3100 11 709	- - Andere gepolsterte Sitzmöbel, mit Gestell aus Metall	1000 St 1000 EUR	337 14 018	328 20 748	315 19 397	26
	- Nicht gepolsterte Sitzmöbel, mit Gestell aus Metall					
3100 11 903	- - Schulsitzmöbel (ohne Reihengestühl)	1000 St 1000 EUR	204 7 638	207 8 290	219 8 547	12
3100 11 909	- - Andere Sitzmöbel, mit Gestell aus Metall	1000 St 1000 EUR	341 32 529	362 32 767	343 31 880	43
	Sitzmöbel, vorwiegend mit Gestell aus Holz, Stuhlrohr, Korbweiden, Bambus o.ä. Stoffen					
3100 12 100	- In Liegen umwandelbare Sitzmöbel (ohne Gartenmöbel und Campingausstattungen)	1000 St 1000 EUR	270 116 071	282 127 378	268 116 047	47
3100 12 300	- Sitzmöbel aus Stuhlrohr, Korbweiden, Bambus o.ä. Stoffen	1000 St 1000 EUR	2 1 176	2 858	2 798	3
	- Gepolsterte Sitzmöbel, mit Gestell aus Holz					
3100 12 501	- - für Büros	1000 St 1000 EUR	.	.	.	2
3100 12 503	- - Sessel (auch einsitzige gepolsterte Anbauelemente)	1000 St 1000 EUR	303 129 696	372 159 904	323 139 387	62
3100 12 509	- - Andere gepolsterte Sitzmöbel, mit Gestell aus Holz (ohne Sessel)	1000 St 1000 EUR	238 78 010	228 83 080	210 75 542	62
	- Nicht gepolsterte Sitzmöbel, mit Gestell aus Holz					
3100 12 905	- - Gartenstühle und Gartenbänke	1000 St 1000 EUR	.	522	24 1 270	5
3100 12 907	- - Schulsitzmöbel (ohne Reihengestühl)	1000 St 1000 EUR	1 59	1 62	- 29	3
3100 12 909	- - Andere nicht gepolsterte Sitzmöbel, mit Gestell aus Holz	1000 St 1000 EUR	27 3 345	28 3 457	26 3 614	30
3100 13 000	Gartenmöbel aus Kunststoff, andere Sitzmöbel, a.n.g.	1000 St 1000 EUR	.	.	6 376	4
	Teile für Sitzmöbel					
3100 14 001	- aus Holz	1000 EUR	15 006	17 204	14 985	40
3100 14 003	- aus Metall	1000 EUR	100 824	110 154	100 982	29
3100 14 405	- aus Kunststoff	1000 EUR	85 677	90 906	84 085	35
3100 14 409	- aus anderen Stoffen	1000 EUR	28 976	31 903	30 172	18
	Teile für Möbel (ohne solche für Sitzmöbel)					
3100 20 300	- aus Metall	1000 EUR	115 310	124 150	111 490	69
3100 20 500	- aus Holz	1000 EUR	214 991	232 362	217 458	145
	- aus anderen Stoffen					
3100 20 905	- - aus Kunststoff	1000 EUR	67 755	75 857	67 543	49
3100 20 909	- - aus anderen Stoffen	1000 EUR	7 202	7 888	8 503	15
3100 91 000	Polsterung von Sitzmöbeln	1000 EUR	6 382	8 876	7 605	11
	Büromöbel, Ladenmöbel aus Holz					
	Büromöbel aus Metall und Holz;					
	Ladenmöbel aus Holz					
	Büromöbel aus Metall					
3101 11 100	- Zeichentische	1000 St 1000 EUR	.	-	.	1

## 3 Produktion nach Güterarten - Deutschland

Melde-Nr.	Bezeichnung	Einheit	2. Vj 2011	1. Vj 2012	2. Vj 2012	2. Vj 2012 Anzahl der Unternehmen
1	2	3	4	5	6	7
3101 11 401	- Metallbüromöbel mit einer Höhe von 80 cm oder weniger - - Metallschreibtische	1000 St 1000 EUR	57 19 995	68 24 062	55 20 228	18
3101 11 403	- - Andere Metalltische	1000 St 1000 EUR	58 8 180	53 8 261	44 6 961	12
3101 11 409	- - Regale und andere Möbel	1000 St 1000 EUR	91 3 429	108 2 996	107 3 926	13
3101 11 703	- Metallmöbel mit einer Höhe von mehr als 80 cm - - Metallschränke mit Türen oder Rollläden	1000 St 1000 EUR	58 20 464	68 22 150	63 20 000	14
3101 11 705	- - Karteischränke u.a. Schränke mit Schubladen	1000 St 1000 EUR	18 6 626	20 7 496	16 6 420	6
3101 11 709	- - Andere Metallmöbel für Büros, mit einer Höhe von mehr als 80 cm (einschl. raumteilende Möbelemente)	1000 St 1000 EUR	127 .	108 43 080	121 .	16
3101 12 001	Holzmöbel für Büros - Holzschreibtische mit einer Höhe von 80 cm oder weniger	1000 St 1000 EUR	336 84 772	373 89 095	336 82 886	71
3101 12 003	- Andere Holztische, mit einer Höhe von 80 cm oder weniger	1000 St 1000 EUR	62 12 877	62 14 599	54 13 440	30
3101 12 004	- Holzschränke, Regale u.a. Holzmöbel für Büros, mit einer Höhe von 80 cm oder weniger	1000 St 1000 EUR	441 52 075	490 55 340	509 52 730	56
3101 12 006	- - Andere Holzmöbel für Büros mit einer Höhe von mehr als 80 cm - - Raumteilende Möbelemente (kombinierte Systemschränkelemente)	1000 St 1000 EUR	99 19 785	88 16 852	70 15 364	45
3101 12 007	- - Holzschränke und -regale	1000 St 1000 EUR	226 50 556	253 56 504	245 55 256	65
3101 12 008	- - Andere kombinierbare Elemente	1000 St 1000 EUR	14 4 006	17 5 213	13 4 150	20
3101 12 009	- - Andere Holzmöbel für Büros	1000 St 1000 EUR	21 12 504	30 12 245	27 11 390	48
3101 13 000	Ladenmöbel aus Holz	1000 St 1000 EUR	194 254 162	214 250 860	207 271 853	200
3102 10 001	Küchenmöbel aus Holz - Einbauküchenelemente	1000 St 1000 EUR	7 600 892 486	7 689 902 500	7 570 922 288	120
3102 10 009	- Andere Holzmöbel für Küchen (z.B. Küchen-, Gaststätten-, Kantinen-, Spültische)	1000 St 1000 EUR	188 36 486	187 39 824	187 41 386	26
3103 11 005	Matratzen Sprungrahmen, Auflegematratzen Sprungrahmen - mit Federung	1000 St 1000 EUR	319 7 589	348 10 411	222 7 955	7
3103 11 009	- Andere Sprungrahmen	1000 St 1000 EUR	838 39 363	1 097 50 772	818 39 196	21
3103 12 300	Auflegematratzen - aus Zellkautschuk, auch überzogen (Latex)	1000 St 1000 EUR	14 2 618	19 3 292	18 2 995	19
3103 12 500	- aus Zellkunststoff, auch überzogen (Polyurethan)	1000 St 1000 EUR	719 69 037	916 90 157	708 69 232	39
3103 12 700	- aus anderen Stoffen mit Federkern	1000 St 1000 EUR	646 49 754	799 63 863	610 48 538	26
3103 12 900	- Andere Auflegematratzen aus anderen Stoffen (einschl. Wollmatratzen)	1000 St 1000 EUR	70 3 018	76 4 123	72 3 851	10
3109 11 001	Sonstige Möbel Metallmöbel, a.n.g. (ohne Büromöbel) - Schulmöbel (ohne Sitzmöbel)	1000 St 1000 EUR	95 7 204	92 7 562	93 7 484	11
3109 11 002	- Wohnmöbel	1000 St 1000 EUR	152 13 041	142 15 336	106 13 410	10
3109 11 003	- Bettstellen	1000 St 1000 EUR	. .	. .	. .	5

## 3 Produktion nach Güterarten - Deutschland

Melde-Nr.	Bezeichnung	Einheit	2. Vj 2011	1. Vj 2012	2. Vj 2012	2. Vj 2012 Anzahl der Unternehmen
1	2	3	4	5	6	7
3109 11 005	- Spezialmöbel für Läden	1000 St 1000 EUR	1 574 68 518	1 847 74 931	1 676 75 962	41
3109 11 007	- Möbel und Spezialeinrichtungen für Laboratorien (z.B. Tische, Schränke, Trennwände, Abzughauben, Spüleinrichtungen)	1000 St 1000 EUR	125 32 403	154 26 363	194 29 066	20
3109 11 009	- Andere Metallmöbel, a.n.g. Schlaf-, Ess- und Wohnzimmermöbel, aus Holz	1000 St 1000 EUR	1 832 176 516	1 891 201 119	1 755 185 102	92
3109 12 303	- - - Liegen (auch sog. französische Betten)	1000 St 1000 EUR	131 35 473	145 47 216	119 41 648	21
3109 12 305	- - - Andere Betten	1000 St 1000 EUR	223 37 757	282 45 137	209 36 527	54
3109 12 307	- - - Schlafzimmerschränke	1000 St 1000 EUR	1 372 169 552	1 597 200 086	1 349 162 749	76
3109 12 309	- - - Andere Schlafzimmerschrankmöbel (z.B. Frisierkommoden, Nachttische)	1000 St 1000 EUR	1 643 85 352	2 354 102 206	1 636 84 275	44
3109 12 501	- Ess- und Wohnzimmermöbel - - Wohn- und Esszimmertische	1000 St 1000 EUR	107 33 400	117 35 420	107 34 051	45
3109 12 503	- - Andere Tische (Kleintische)	1000 St 1000 EUR	37 3 208	65 4 207	57 3 958	19
3109 12 505	- - Wohnzimmerschränke, Bücherschränke	1000 St 1000 EUR	94 31 865	86 29 427	76 28 474	48
3109 12 506	- - Schrankwände (auch als Raumteiler)	1000 St 1000 EUR	382 94 030	194 78 271	172 77 548	48
3109 12 509	- - Andere Ess- und Wohnzimmermöbel (z.B. Sideboards)	1000 St 1000 EUR	1 109 66 561	1 584 85 786	1 062 71 161	56
3109 13 001	Holz- und Metallmöbel, a.n.g. - Badezimmerschrankmöbel	1000 St 1000 EUR	594 90 529	876 104 672	785 97 794	47
3109 13 003	- Gartenmöbel	1000 St 1000 EUR	.	8 730	15 1 376	6
3109 13 005	- Garderobenmöbel, Schuhschränke, Schuhregale	1000 St 1000 EUR	195 17 203	166 18 634	131 15 123	29
3109 13 007	- Schulmöbel (ohne Sitzmöbel)	St 1000 EUR	67 065 18 403	75 752 20 318	67 526 17 581	14
3109 13 008	- Möbel für Laboratorien aus Holz (z.B. Tische, Schränke, Trennwände)	St 1000 EUR	50 472 42 529	26 504 28 801	31 680 36 422	12
3109 13 009	- Andere Holz- und Metallmöbel, a.n.g. Kunststoffmöbel; Möbel aus anderen Stoffen (einschl. Stuhlrohr, Korbweide u.ä. Stoffen) (ohne Sitzmöbel)	1000 St 1000 EUR	1 171 65 867	1 309 65 433	919 57 367	71
3109 14 303	- - Kunststoffmöbel - - Badezimmerschrankmöbel	1000 St 1000 EUR	.	.	.	2
3109 14 305	- - Gartenmöbel	1000 St 1000 EUR	181 9 378	198 9 455	173 8 513	4
3109 14 309	- - Andere Kunststoffmöbel	1000 St 1000 EUR	15 4 869	15 4 240	13 4 181	10
3109 14 500	- Möbel aus anderen Stoffen (einschl. Stuhlrohr, Korbweide, Bambus o.ä. Stoffen)	1000 St 1000 EUR	3 2 587	6 7 191	7 4 632	7
3199 99 000	Veredlung von neuen Möbeln (ohne Polsterung von Sitzmöbeln)	1000 EUR	2 710	2 654	2 279	11

## 3 Produktion nach Güterarten - Deutschland

Melde-Nr.	Bezeichnung	Einheit	2. Vj 2011	1. Vj 2012	2. Vj 2012	2. Vj 2012 Anzahl der Unternehmen
1	2	3	4	5	6	7
	Waren a.n.g. Münzen, Schmuck und ähnliche Erzeugnisse					
3211 10 000	Münzen	kg 1000 EUR	1 228 697 7 279	1 485 442 9 289	1 045 219 7 918	9
3212 11 000	Schmuck, Gold- und Silberschmiedewaren (ohne Fantasieschmuck) Bearbeitete (nicht nur roh gesägt oder grob geformt), jedoch nicht aufgereichte, montierte oder gefasste Zuchtperlen, Diamanten, Edelsteine, synthetische oder rekonstituierte Steine	1000 EUR	8 165	6 270	10 221	5
3212 12 000	Bearbeitete Industriediamanten; Staub und Pulver von Edelsteinen, Schmucksteinen, synthetischen Edelsteinen oder Schmucksteinen	1000 EUR	-	-	-	
3212 13 301	Schmuckwaren, Gold- und Silberschmiedewaren, Teile dafür - Schmuckwaren und Teile dafür, aus Edelmetallen oder Edelmetallplattierungen - - aus Silber, auch mit anderen Edelmetallen überzogen oder plattiert	1000 EUR	11 237	12 129	11 254	24
3212 13 303	- - aus Gold, auch mit anderen Edelmetallen überzogen oder plattiert	1000 EUR	85 588	76 167	76 832	45
3212 13 305	- - aus Platin oder Platinbeimetalen, auch mit anderen Edelmetallen überzogen oder plattiert	1000 EUR	2 764	3 661	4 228	16
3212 13 307	- - aus Edelmetallplattierungen auf unedlen Metallen	1000 EUR	4 715	5 065	4 985	10
3212 13 513	- Gold- und Silberschmiedewaren aus Silber, aus anderen Edelmetallen und aus Edelmetallplattierungen auf unedlen Metallen - - aus Silber, auch mit anderen Edelmetallen überzogen oder plattiert - - - Essbestecke u.a. Tischgeräte (z.B. Schöpfkellen, Schaumkellen, Tortenheber etc.)	1000 EUR	3 132	1 825	.	2
3212 13 515	- - - Tafelgeschirr u.ä. Tischgeschirr (z.B. Schalen, Platten etc.)	1000 EUR	.	.	.	2
3212 13 517	- - - Andere Silberschmiedewaren und Teile dafür	1000 EUR	.	.	.	3
3212 13 530	- - aus anderen Edelmetallen, auch mit Edelmetallen überzogen oder plattiert	1000 EUR	.	.	.	3
3212 13 550	- - aus Edelmetallplattierungen auf unedlen Metallen (z.B. Essbestecke, Tafelgeschirr u.ä. Tischgeräte)	1000 EUR	1 915	1 729	1 783	4
3212 13 800	Umarbeitung von Edelsteinen und Schmuck	1000 EUR	-	-	-	
3212 14 000	Andere Waren aus Edelmetallen oder -plattierungen; Waren aus Perlen, Edelsteinen, Schmucksteinen, synthetischen oder rekonstituierten Steinen	1000 EUR	.	10 261	10 438	7
3213 10 003	Fantasieschmuck - Uhrarmbänder und anderer Fantasieschmuck, aus unedlen Metallen, auch versilbert, vergoldet oder platiniiert, Imitationsschmuck u.ä. - - Uhrarmbänder und Teile dafür, aus unedlen Metallen, auch vergoldet oder versilbert sowie Fantasieschmuck versilbert, vergoldet oder platiniiert	1000 EUR	818	908	1 025	4
3213 10 008	- - Anderer Fantasieschmuck, a.n.g.	1000 EUR	5 328	7 722	6 066	15
3220 11 100	Musikinstrumente Musikinstrumente und Teile dafür Klaviere u.a. Saiteninstrumente mit Klaviatur - Klaviere mit aufrecht stehendem Rahmen	St 1000 EUR	1 128 6 981	1 244 7 461	1 021 6 518	9
3220 11 300	- Flügel	St 1000 EUR	469 15 243	582 15 344	562 15 374	9



## 3 Produktion nach Güterarten - Deutschland

Melde-Nr.	Bezeichnung	Einheit	2. Vj 2011	1. Vj 2012	2. Vj 2012	2. Vj 2012 Anzahl der Unternehmen
1	2	3	4	5	6	7
3220 11 500	- Cembali u.a. Saiteninstrumente mit Klaviatur	St 1000 EUR	-	-	-	-
3220 12 000	Streichinstrumente, Gitarren, andere Saiteninstrumente (ohne Saiteninstrumente mit Klaviatur)	St 1000 EUR	.	.	.	1
3220 13 100	Orgeln, Harmonien u.ä. Musikinstrumente mit Klaviatur; Akkordeons u.ä.; Mundharmonikas; Blasinstrumente	St 1000 EUR	14 721	.	10 1 898	6
3220 13 400	- Orgeln (mit Pfeifen und Klaviatur); Harmonien u.ä. Musikinstrumente mit Klaviatur und durchschlagenden Metallzungen	St 1000 EUR	3 382	3 745	3 763	3
3220 13 701	- Akkordeons u.ä. Musikinstrumente; Mundharmonikas	St 1000 EUR	1 109 873	780 663	943 799	4
3220 13 702	- Blechblasinstrumente u.a. Blasinstrumente	St 1000 EUR	1 167 2 893	1 143 2 737	1 228 2 979	5
3220 13 703	- - Trompeten, Kornette, Flügelhörner	St 1000 EUR	436 1 894	492 2 292	515 2 371	4
3220 13 704	- - Waldhörner, Tenorhörner, Baritonhörner, Althörner	St 1000 EUR	596 400	812 385	803 485	5
3220 13 706	- - Blockflöten	St 1000 EUR	1 709	1 907	1 861	3
3220 13 707	- - Fagotte, Oboen	St 1000 EUR	693 2 436	734 2 542	720 2 295	4
3220 13 708	- - Klarinetten, Saxophone	St 1000 EUR	.	.	.	3
3220 13 709	- - Andere Blasinstrumente, a.n.g.	St 1000 EUR	.	.	.	1
3220 14 000	Musikinstrumente, bei denen der Ton elektrisch erzeugt wird oder elektrisch verstärkt werden muss (ohne Schlaginstrumente)	St 1000 EUR	.	.	.	1
3220 15 100	Schlaginstrumente; andere Musikinstrumente, a.n.g.	St 1000 EUR	219 313 4 900	175 728 4 420	177 382 4 468	4
3220 15 300	- Schlaginstrumente (z.B. Trommeln, Xylophone, Becken, Kastagnetten und Maracas)	St 1000 EUR	.	.	.	2
3220 16 000	- Spieldosen, Orchestrrien, Drehorgeln u.a. Musikinstrumente, a.n.g.; Lockpfeifen aller Art; Signalpfeifen, -hörner u.a. Mundblasinstrumente zu Ruf- oder Signalzwecken)	St 1000 EUR	.	.	.	3
3220 20 001	Metronome, Stimmgabeln, Stimpfpfeifen; Musikwerke für Spieldosen; Musiksaiten	St 1000 EUR	5 201	5 904	6 164	6
3220 20 002	Teile und Zubehör für Musikinstrumente	1000 EUR	3 319	3 474	3 580	5
3220 20 003	- für Klaviere	1000 EUR	-	-	-	
3220 20 005	- für Orgeln, Harmonien und ähnliche	1000 EUR	3 045	3 079	3 290	7
3220 20 007	- für elektrische Musikinstrumente	1000 EUR	965	811	986	10
3220 20 009	Musikinstrumente mit Klaviatur	1000 EUR	.	.	.	5
3230 11 310	Sportgeräte	Paar 1000 EUR	.	.	.	2
3230 11 370	Ski und Skiausrüstungen für den Wintersport, außer Schuhen; Schlitt- und Rollschuhe; Teile dafür	1000 EUR	.	2 829	.	3
	- Ski, Skibindungen u.a. Skiausrüstungen	1000 EUR	.	.	.	
	- - Ski	1000 EUR	.	.	.	
	- - Skibindungen u.a. Skiausrüstungen für den Wintersport	1000 EUR	.	2 829	.	3

## 3 Produktion nach Güterarten - Deutschland

Melde-Nr.	Bezeichnung	Einheit	2. Vj 2011	1. Vj 2012	2. Vj 2012	2. Vj 2012 Anzahl der Unternehmen
1	2	3	4	5	6	7
3230 11 500	- Schlittschuhe und Rollschuhe (einschl. Stiefel mit fest angebrachten Rollschuhen), Teile und Zubehör dafür	1000 EUR	-	-	-	
3230 12 000	Skischuhe für den Wintersport	Paar 1000 EUR	.	.	.	1
3230 13 000	Wasserski, Surfbretter, Windsurfer u.a. Ausrüstungen, für den Wassersport	1000 EUR	.	.	.	1
3230 14 003	Geräte und Ausrüstungsgegenstände für Turnhallen, Fitnessstudios sowie Leicht- und Schwerathletik - für Turnhallen und Fitnessstudios	1000 EUR	28 803	27 606	26 542	16
3230 14 005	- für Leicht- oder Schwerathletik	1000 EUR	5 231	4 209	5 113	7
3230 15 100	Spezialsporthandschuhe; Ball- und Freiluftsportgeräte, a.n.g.; Schwimm- und Planschbecken - Spezialsporthandschuhe aus Leder oder rekonstituiertem Leder	Paar 1000 EUR	-	-	-	-
3230 15 300	- Golfschläger u.a. Golfausrüstungen	1000 EUR	-	-	-	
3230 15 500	- Geräte und Ausrüstungen für Tischtennis	1000 EUR	.	.	.	2
3230 15 600	- Tennisschläger, Federball- o.ä. Schläger, auch ohne Bespannung	St 1000 EUR	-	-	-	-
3230 15 800	- Bälle (ohne Golf- und Tischtennisbälle)	St 1000 EUR	.	.	.	2
3230 15 903	- Andere Geräte und Ausrüstungsgegenstände, für andere Sportarten oder Freiluftspiele - - Schaukeln und Rutschen u.a. Spielplatzgeräte	1000 EUR	48 380	28 956	47 826	32
3230 15 909	- - Andere Geräte und Ausrüstungsgegenstände, für andere Sportarten oder Freiluftspiele, a.n.g.	1000 EUR	24 413	26 391	29 072	21
3230 16 003	Angelruten u.a. Angelgerät; andere Ausrüstungsgegenstände für Jagd oder Sportfischerei, a.n.g. - Angelruten, Angelhaken und Angelrollen	1000 EUR	.	.	.	2
3230 16 005	- Anderes Angelgerät (z.B. Handnetze zum Landen von Fischen, Schmetterlingsnetze), Lockgeräte (ohne Lockpfeifen) u.ä. Jagdgeräte	1000 EUR	.	.	.	1
3240 11 000	Spielwaren Puppen; Spielzeug, Tiere oder nichtmenschliche Wesen darstellend; Teile und Zubehör für Puppen Puppen, nur Nachbildungen von Menschen darstellend	St 1000 EUR	11 375	11 599 462	11 378 587	3
3240 12 001	Spielzeug, Tiere oder nichtmenschliche Wesen darstellend - Füllmaterial enthaltend	St 1000 EUR	505 811 8 682	815 278 10 972	543 510 9 195	4
3240 12 003	- aus Holz, Kunststoff und aus anderen Stoffen	St 1000 EUR	.	.	.	2
3240 12 009	- - aus Holz	St 1000 EUR	.	.	.	2
3240 13 000	- - aus Kunststoff und aus anderen Stoffen	St 1000 EUR	.	.	.	2
3240 20 003	Teile und Zubehör für Puppen (einschl. Bekleidung und Bekleidungszubehör, Schuhen und Kopfbedeckungen)	1000 EUR	.	.	143	3
3240 20 005	Elektrische Eisenbahnen (einschl. Zubehör); maßstabgetreu verkleinerte Modelle zum Zusammenbauen, Bausätze und Baukastenspielzeug	1000 EUR	11 984	35 537	36 258	14
3240 20 008	- Elektrische Eisenbahnen (einschl. Schienen, Signalen u.a. Zubehör)	1000 EUR	11 984	35 537	36 258	14
3240 20 009	- Maßstabgetreu verkleinerte Modelle zum Zusammenbauen, auch mit Antrieb	St 1000 EUR	666 737 3 889	815 437 5 086	615 284 3 986	6
3240 20 008	- Andere Bausätze und Baukastenspielzeug	St 1000 EUR	.	.	.	6
3240 20 009	- - aus Kunststoff	St 1000 EUR	.	.	.	6
3240 20 009	- aus anderen Stoffen (einschl. aus Holz)	St 1000 EUR	.	.	.	3

## 3 Produktion nach Güterarten - Deutschland

Melde-Nr.	Bezeichnung	Einheit	2. Vj 2011	1. Vj 2012	2. Vj 2012	2. Vj 2012 Anzahl der Unternehmen
1	2	3	4	5	6	7
3240 31 000	Anderes Spielzeug (einschl. Musikspielzeuginstrumenten) Puppenwagen, Spielfahrzeuge, zum Besteigen und Fortbewegen durch Kinder geeignet	St 1000 EUR	961 924 25 106	1 281 816 28 181	2 134 101 23 925	8
3240 32 000	Puzzles	St 1000 EUR	.	.	.	1
3240 39 200	Anderes Spielzeug, a.n.g. - Musikspielzeuginstr. u. -geräte; Spielzeug, aufgemacht in Zusammenstell. od. Aufmachungen (ausgenommen elektr. Eisenbahnen, maßstabgetreu verkleinerte Modelle zum Zusammenbauen, Bausätze u. Baukastenspielzeug sowie Puzzles); Spielzeug u. Modelle, mit eingebautem Motor; Spielzeugwaffen	St 1000 EUR	.	.	.	4
3240 39 400	- Anderes Spielzeug aus Kunststoff	1000 EUR	85 676	90 539	90 583	21
3240 39 600	- Miniaturmodelle aus Metall, im Spritzgussverfahren hergestellt	1000 EUR	.	.	.	1
3240 39 900	- Anderes Spielzeug aus Kautschuk, aus Spinnstoffen, Metall und anderen Stoffen, a.n.g.	1000 EUR	9 346	8 575	7 117	15
3240 41 000	Anderer Spiele Spielkarten	kg 1000 EUR	.	.	.	2
3240 42 100	Billardspiele und Zubehör; Spiele, mit Münzen oder Spielmarken betrieben; elektrische Autorennspiele; andere Gesellschaftsspiele - Billardspiele und Zubehör	St 1000 EUR	.	.	.	1
3240 42 300	- Spiele, mit Münzen oder Spielmarken betrieben (ohne Kegelanlagen), Teile dafür	St 1000 EUR	36 138 71 613	44 655 70 032	44 200 112 426	6
3240 42 500	- Elektrische Auto-Rennspiele, die den Charakter von Gesellschaftsspielen haben	St 1000 EUR	-	-	-	-
3250 11 300	Medizinische und zahnmedizinische Apparate und Materialien Medizinische, chirurgische und zahnärztliche Instrumente, Apparate und Geräte Anderer Instrumente, Apparate und Geräte, für zahnärztliche Zwecke, Teile und Zubehör - Dentalbohrmaschinen, auch mit Sockel und eingebauten anderen zahnärztlichen Ausrüstungen	1000 St 1000 EUR	.	.	.	4
3250 11 505	- - Zahnärztliche Zangen, Modellier- und Polierinstrumente u.ä. Dentalinstrumente	1000 St 1000 EUR	17 588 33 818	17 077 36 799	16 294 34 738	14
3250 11 509	- - Andere zahnärztliche Instrumente, Apparate und Geräte, a.n.g.	1000 St 1000 EUR	23 465 111 241	23 830 118 978	26 836 118 800	27
3250 12 000	Sterilisierapparate für medizinische oder chirurgische Zwecke oder für Laboratorien	1000 St 1000 EUR	6 15 021	7 15 728	9 14 346	10
3250 13 110	Spritzen, Nadeln, Katheter, Kanülen - Spritzen, Nadeln, Katheter, - - Spritzen, auch mit Nadeln u.dgl.; andere augenärztliche u.ä. Kanülen u.dgl.	1000 St 1000 EUR	598 837 28 055	600 012 29 266	623 936 29 570	14
3250 13 130	Instrumente, Apparate und Geräte, für medizinische und chirurgische Zwecke, a.n.g., Teile und Zubehör - - Hohladeln aus Metall	1000 St 1000 EUR	.	.	.	6
3250 13 150	- - Operationsnähadeln	1000 St 1000 EUR	13 219 3 554	14 424 3 680	16 283 3 898	4
3250 13 170	- - Katheter, Kanülen u.dgl.	1000 St 1000 EUR	319 588 99 713	387 599 97 496	357 881 98 607	40

## 3 Produktion nach Güterarten - Deutschland

Melde-Nr.	Bezeichnung	Einheit	2. Vj 2011	1. Vj 2012	2. Vj 2012	2. Vj 2012 Anzahl der Unternehmen
1	2	3	4	5	6	7
3250 13 200	- Andere augenärztliche Instrumente, Apparate und Geräte	1000 St 1000 EUR	202 47 933	196 53 176	214 55 992	13
3250 13 330	- Blutdruckmessgeräte, Endoskope - - Blutdruckmessgeräte	1000 St 1000 EUR	292 7 659	283 6 728	240 5 691	6
3250 13 350	- - Endoskope für medizinische Zwecke	1000 St 1000 EUR	191 136 124	220 160 298	222 155 788	15
3250 13 400	- Fieberthermometer	1000 St 1000 EUR	.	.	.	1
3250 13 530	- Künstliche Nieren; Apparate und Geräte, für Diathermie - - Künstliche Nieren	1000 St 1000 EUR	.	.	.	8
3250 13 550	- - Apparate und Geräte für Diathermie, (einschl. Ultraschalltherapiegeräte [ohne Nierensteinerzrümmmer])	1000 St 1000 EUR	- 1 372	- 1 816	- 2 317	4
3250 13 630	- Transfusionsgeräte (einschl. Infusionsgeräten); Apparate und Geräte für Anästhesie - - Transfusionsgeräte (einschl. Infusionsgeräten)	1000 St 1000 EUR	327 348 168 211	273 223 172 331	273 626 173 463	15
3250 13 650	- - Apparate und Geräte für Anästhesie	1000 St 1000 EUR	.	59 684	.	7
3250 13 730	- - - Andere Apparate und Geräte, für medizinische und chirurgische Zwecke - - Lithotripsie-Geräte mit Ultraschall	1000 St 1000 EUR	- 9 261	- 13 857	- 12 436	4
3250 13 793	- - - elektromedizinisch und -chirurgisch arbeitend	1000 St 1000 EUR	184 70 593	176 90 630	192 89 518	30
3250 13 795	- - - Chirurgische Scheren, Zangen, Nadelhalter u.ä. chirurgische Instrumente	1000 St 1000 EUR	9 136 127 867	9 030 123 368	9 581 124 305	65
3250 13 799	- - - Andere Apparate und Geräte, für medizinische und chirurgische Zwecke, a.n.g.	1000 St 1000 EUR	.	518 996	.	112
3250 13 800	- Zentrifugen für Laboratorien	1000 St 1000 EUR	40 33 575	38 35 435	36 34 686	5
3250 21 303	Mechanotherapie- und Massageapparate und -geräte; Apparate und Geräte für die Psychotechnik, Atmungstherapie; Zubehör, Prothesen und orthopädische Vorrichtungen Mechanotherapie- und Massageapparate und -geräte; Apparate und Geräte für die Psychotechnik, Atmungstherapie; Gasmasken u.ä., Teile und Zubehör - Mechanotherapie- und Massageapparate und -geräte; Apparate und Geräte für die Psychotechnik und Atmungstherapie - - Elektrische Vibrations-Massagegeräte	1000 St 1000 EUR	8 1 449	10 3 237	12 3 194	8
3250 21 305	- - - Andere Apparate und Geräte für Mechanotherapie und Psychotechnik	1000 St 1000 EUR	3 4 214	24 5 335	.	8
3250 21 800	- Apparate und Geräte für Ozon-, Sauerstoff- oder Aerosoltherapie, Beatmungsapparate zur Wiederbelebung und andere Apparate und Geräte für Atmungstherapie	1000 St 1000 EUR	1 707 41 602	1 837 36 661	1 958 37 919	13

Melde-Nr.	Bezeichnung	Einheit	2. Vj 2011	1. Vj 2012	2. Vj 2012	2. Vj 2012 Anzahl der Unternehmen
1	2	3	4	5	6	7
	Künstliche Gelenke; orthopädische Vorrichtungen; künstliche Zähne und andere Waren der Zahnprothetik; künstliche Körperteile und Organe, a.n.g.					
3250 22 350	- - Künstliche Gelenke	1000 St 1000 EUR	714 133 741	729 142 373	757 144 334	18
3250 22 390	- - Andere Apparate und Vorrichtungen für orthopädische Zwecke oder zum Behandeln von Knochenbrüchen	1000 EUR	222 245	206 205	191 415	155
3250 22 530	- Waren der Zahnprothetik - - Künstliche Zähne aus Kunststoffen	100 St 1000 EUR	100 526 18 224	123 516 21 723	107 942 21 244	32
3250 22 550	- - Künstliche Zähne aus anderen Stoffen	100 St 1000 EUR	12 376 6 970	11 868 7 560	12 858 7 980	23
3250 22 590	- - Andere Waren der Zahnprothetik	1000 EUR	242 937	230 006	238 541	437
3250 22 901	- Andere Prothesen und andere Waren der Prothetik	1000 EUR	114 996	115 881	127 566	115
3250 22 905	- Andere Vorrichtungen zum Beheben von Funktionsschäden oder Gebrechen	1000 EUR	75 802	90 755	91 025	38
3250 23 000	Teile und Zubehör für Prothesen und orthopädische Vorrichtungen	1000 EUR	13 381	15 490	13 502	15
	Möbel für die Human-, Zahn- und Tiermedizin oder die Chirurgie; Friseurstühle und ähnliche Stühle, mit Schwenk-, Kipp- und Hebevorrichtung; Teile dafür					
3250 30 300	- Dental, Friseurstühle o.ä. Stühle und Teile dafür	1000 St 1000 EUR	13 7 344	15 7 446	13 7 719	9
3250 30 500	- Andere Möbel für die Medizin oder Chirurgie und Teile dafür	1000 St 1000 EUR	485 118 400	609 121 785	547 122 364	44
	Brillen, Brillengläser, Teile dafür					
3250 41 300	- Kontaktlinsen, Brillengläser - Kontaktlinsen	1000 St 1000 EUR	. 27 724	. 39 052	. 42 805	3
	- Brillengläser aus Glas oder anderen Stoffen	1000 St 1000 EUR	- -	- -	- -	-
3250 41 530	- - ohne Korrektionswirkung, beide Flächen fertig bearbeitet	1000 St 1000 EUR	. .	. .	. .	2
3250 41 550	- - Einstärkengläser (unifokal), mit Korrektionswirkung, beide Flächen fertig bearbeitet	1000 St 1000 EUR	3 761 41 175	4 219 44 583	4 312 45 965	16
3250 41 590	- - Mehrstärkengläser und Progressivgläser (Gleitsichtgläser), mit Korrektionswirkung, beide Flächen fertig bearbeitet	1000 St 1000 EUR	2 442 91 835	2 911 111 547	2 960 108 260	16
3250 41 700	- Andere Brillengläser aus Glas oder anderen Stoffen, mit Korrektionswirkung, eine Fläche fertig bearbeitet	1000 St 1000 EUR	. .	. .	. .	2
	Brillen (Korrektions-, Schutz- u.a. Brillen) u.ä. Waren					
3250 42 500	- Sonnenbrillen	1000 St 1000 EUR	69 .	16 1 186	41 .	4
3250 42 900	- Andere Brillen u.ä. Waren	1000 St 1000 EUR	2 892 80 918	2 993 85 809	2 969 80 816	7
	Fassungen für Brillen oder für ähnliche Erzeugnisse					
3250 43 500	- aus Kunststoffen	1000 St 1000 EUR	46 1 454	45 1 136	56 1 839	5
3250 43 900	- aus anderen Stoffen (z.B. aus Metall oder Nichtmetall)	1000 St 1000 EUR	170 8 538	128 7 093	130 7 461	7
3250 44 000	Teile für Brillenfassungen oder für ähnliche Erzeugnisse	1000 EUR	15 854	15 801	16 853	7
	Andere Waren für medizinische oder chirurgische Zwecke					
3250 50 100	- Zahnzement und andere Zahnfüllstoffe; Zement zum Wiederherstellen von Knochen	1000 EUR	90 147	95 587	86 703	15

Melde-Nr.	Bezeichnung	Einheit	2. Vj 2011	1. Vj 2012	2. Vj 2012	2. Vj 2012 Anzahl der Unternehmen
1	2	3	4	5	6	7
3250 50 200	- Zubereitungen in Form von Gelen, die in Human- oder Veterinärmedizin als Gleitmittel für Körperteile bei chirurgischen Operationen, medizinischen Untersuchungen oder als Kontaktmittel zwischen Körper und medizinischen Geräten verwendet werden	t 1000 EUR	.	.	.	2
3250 50 300	- Nahtmaterial u. Klebstoffe für org. Gewebe, steril, für die Chirurgie zum Schließen von Wunden (ausg. steriles Catgut); sterile Laminariastifte und -tampons, resorbierbare blutstillende Einlagen für chirurgische oder zahnärztliche Zwecke; sterile Adhäsionsbarrieren zu chirurgischen oder zahnärztlichen Zwecken auch resorbierbar	1000 EUR	36 910	41 043	39 048	6
	Sonstige Erzeugnisse					
	Besen und Bürsten					
	Besen und Bürstenwaren, für Straßen- und Haushaltsreinigung, Tierpflege u.a.; Wischer aus Kautschuk oder ähnlichen geschmeidigen Stoffen					
3291 11 100	- Besen, aus Reisig oder anderen pflanzlichen Stoffen, gebunden, auch mit Stiel	1000 St 1000 EUR	.	.	.	1
3291 11 300	- Von Hand zu führende mechanische Fußbodenkehrer ohne Motor	1000 St 1000 EUR	.	.	.	1
	- Bürstenwaren für die Straßen- und Haushaltsreinigung (einschl. Schuh- und Kleiderbürsten); Bürsten für die Tierpflege					
3291 11 505	- - für die Straßenreinigung	1000 St 1000 EUR	2 810 6 408	2 939 5 907	2 284 5 201	10
3291 11 509	- - für die Haushaltsreinigung und für die Tierpflege	1000 St 1000 EUR	10 115 12 375	10 376 12 806	11 031 12 983	14
3291 11 900	- Andere Besen und Bürsten, a.n.g.; Wischer aus Kautschuk oder ähnlichen geschmeidigen Stoffen	1000 St 1000 EUR	901 3 865	811 3 033	739 3 008	6
	Bürsten und Pinsel zur Körperpflege (einschl. Zahnbürsten); Pinsel für Kunstmaler, Schreibpinsel u.ä.					
	Pinsel zum Auftragen von kosmetischen Erzeugnissen					
3291 12 100	- Zahnbürsten	1000 St 1000 EUR	95 235 26 933	100 905 26 488	94 840 26 633	5
	- Rasierpinsel, Haar- u.a. Bürsten zur Körperpflege					
3291 12 350	- - Haarbürsten	1000 St 1000 EUR	.	.	.	2
3291 12 370	- - Rasierpinsel u.a. Bürsten zur Körperpflege (ohne Haarbürsten)	1000 St 1000 EUR	10 879 2 290	11 345 2 948	10 528 2 969	11
3291 12 500	- Pinsel für Kunstmaler und Schreibpinsel	1000 St 1000 EUR	8 059 4 457	5 594 4 325	6 152 4 278	7
3291 12 700	- Pinsel zum Auftragen von kosmetischen Erzeugnissen	1000 St 1000 EUR	173 961 25 683	158 885 29 277	172 666 33 940	9
	Andere Bürsten und Pinsel, a.n.g.					
	- Bürsten und Pinsel zum Auftragen von Anstrichfarben, Lack oder dergleichen					
3291 19 303	- - Bürsten (z.B. Deckenbürsten)	1000 St 1000 EUR	313 574	.	.	3
3291 19 305	- - Pinsel	1000 St 1000 EUR	9 184 5 289	7 279 4 615	6 853 4 749	6
3291 19 500	- Kissen und Roller zum Anstreichen	1000 St 1000 EUR	50 543 11 489	41 906 9 267	46 288 13 866	3
3291 19 700	- Bürsten, die Teile von Maschinen, Apparaten oder Fahrzeugen sind	1000 St 1000 EUR	51 703 42 606	49 741 45 427	56 726 44 100	17
	Sonstige Erzeugnisse, a.n.g.					
	Sicherheitshandschuhe aus Leder oder rekonstituiertem Leder sowie Sicherheitskopfbedeckungen aus Kunststoff u.a. Material; andere Hüte und Kopfbedeckungen, aus Kautschuk oder Kunststoffen					
3299 11 300	- Schutzhandschuhe aus Leder oder rekonstituiertem Leder, für alle Berufe	Paar 1000 EUR	.	.	.	2

## 3 Produktion nach Güterarten - Deutschland

Melde-Nr.	Bezeichnung	Einheit	2. Vj 2011	1. Vj 2012	2. Vj 2012	2. Vj 2012 Anzahl der Unternehmen
1	2	3	4	5	6	7
3299 11 500	- Sicherheitskopfbedeckungen aus Kunststoff, Metall u.a. Stoffen	1000 St 1000 EUR	1 582 19 340	1 310 17 626	1 407 18 313	5
3299 11 900	- Andere Hüte und Kopfbedeckungen, aus Kautschuk oder Kunststoff	1000 St 1000 EUR	- -	- -	- -	-
3299 12 103	Kugelschreiber; Schreiber und Markierstifte, mit Filzspitze o.a. poröser Spitze; Füllbleistifte - Kugelschreiber - - mit Tinte	1000 St 1000 EUR	17 641 43 560	15 386 37 478	19 630 40 484	9
3299 12 105	- - mit Schaft oder Kappe aus Edelmetallen oder Edelmetallplattierungen (ohne solche mit Tinte)	1000 St 1000 EUR	37 1 200	34 1 284	27 775	3
3299 12 107	- - mit auswechselbarer Mine (ohne solche mit Tinte oder Schaft oder Kappe aus Edelmetallen oder Edelmetallplattierungen)	1000 St 1000 EUR	87 641 22 613	91 422 25 018	80 193 25 260	13
3299 12 109	- - Andere Kugelschreiber	1000 St 1000 EUR	. .	. .	. .	3
3299 12 300	- Schreiber und Markierstifte, mit Filzspitze oder anderer poröser Spitze	1000 St 1000 EUR	174 706 50 641	144 721 42 338	168 991 50 082	13
3299 12 500	- Füllbleistifte (Dreh- und Druckstifte)	1000 St 1000 EUR	2 803 3 823	2 411 3 471	2 994 4 089	9
3299 13 300	Füllfederhalter u.a. Füllhalter - Füllfederhalter u.a. Füllhalter zum Zeichnen mit Tusche	1000 St 1000 EUR	117 622	347 756	141 436	4
3299 13 505	- - mit Schaft oder Kappe aus Edelmetallen oder Edelmetallplattierungen (ohne solche zum Zeichnen mit tusche)	1000 St 1000 EUR	129 12 133	. .	120 12 252	4
3299 13 509	- - Andere Füllfederhalter u.a. Füllhalter (ohne solche zum Zeichnen mit Tusche)	1000 St 1000 EUR	3 738 9 811	3 009 11 349	3 742 11 745	7
3299 14 100	Zusammenstellungen von Schreibgeräten; Minen für Kugelschreiber; Schreibfedern und Teile für Schreibgeräte - Zusammenstellungen von Kugelschreibern, Füllhaltern und/oder Füllbleistiften	kg 1000 EUR	94 649 2 213	77 570 1 608	74 909 1 879	5
3299 14 300	- Minen für Kugelschreiber, aus Kugeln und Tintenbehälter bestehend	1000 St 1000 EUR	16 801 4 008	11 367 3 014	14 890 3 893	4
3299 14 500	- Schreibfedern und Schreibfederspitzen; Teile von Kugelschreibern, Füllhaltern, Füllbleistiften u. dgl.	1000 EUR	21 550	19 968	22 217	21
3299 15 100	Blei-, Kopier- und Farbstifte, Griffel, Minen für Stifte, Pastellstifte, Zeichenkohle, Schreib- oder Zeichenkreide und Schneiderkreide - Stifte mit festem Schutzmantel (Blei-, Kopier- und Farbstifte)	1000 St 1000 EUR	190 870 25 648	. .	. .	4
3299 15 300	- Minen für Stifte	1000 St 1000 EUR	. .	. .	. .	3
3299 15 500	- Schreib- oder Zeichenkreide, Schneiderkreide u.ä.	kg 1000 EUR	112 230 1 046	111 220 914	93 793 791	3
3299 16 100	Schiefertafeln und Tafeln zum Schreiben oder Zeichnen; Datumstempel, Petschafte, Nummernstempel und dergleichen; Farbbänder für Schreibmaschinen u.ä. Farbbänder; Stempelkissen - Schiefertafeln und Tafeln zum Schreiben oder Zeichnen, auch gerahmt	1000 St 1000 EUR	32 4 335	32 5 380	24 4 643	11
3299 16 300	- Datumstempel, Petschafte, Nummernstempel u.ä. Waren, Zusammensetzstempel und Druckkästen, für den Handgebrauch	1000 EUR	3 888	4 701	4 015	16
3299 16 500	- Stempelkissen, auch getränkt, auch in Schachteln	1000 St 1000 EUR	. .	. .	. .	1

## 3 Produktion nach Güterarten - Deutschland

Melde-Nr.	Bezeichnung	Einheit	2. Vj 2011	1. Vj 2012	2. Vj 2012	2. Vj 2012 Anzahl der Unternehmen
1	2	3	4	5	6	7
3299 16 700	- Farbbänder für Schreibmaschinen u.ä. Farbbänder, mit Tinte oder anders für Abdrucke präpariert, auch auf Spulen oder in Kassetten	1000 St 1000 EUR	.	.	.	1
	Schirme; Stöcke, Peitschen u.ä. Waren; Druckknöpfe, Knöpfe, Reißverschlüsse; Teile dafür		.	.	.	
3299 21 300	Schirme; Stöcke, Peitschen u.ä. Waren - Regenschirme und Sonnenschirme (einschl. Stockschirme, Gartenschirme u.ä. Waren)	1000 St 1000 EUR	75 15 560	47 8 856	64 15 278	10
3299 21 500	- Gehstöcke, Sitzstöcke, Peitschen, Reitpeitschen u.ä. Waren	1000 St 1000 EUR	.	.	.	2
3299 22 000	Teile, Ausstattungen und Zubehör für Schirme, Stöcke und Peitschen (ohne Griffe und Knäufe)	1000 EUR	1 415	823	1 185	4
3299 23 301	Druckknöpfe und Teile dafür	1000 St 1000 EUR	.	.	.	3
3299 23 302	- - Knöpfe aus Kunststoff, nicht mit Spinnstoffen überzogen	1000 St 1000 EUR	49 767 3 450	56 156 3 416	49 434 3 401	6
3299 23 304	- - Andere Knöpfe	1000 St 1000 EUR	199 677 5 720	56 345 2 526	56 479 2 859	6
3299 23 306	- - mit Zähnen aus unedlen Metallen	1000 m 1000 St 1000 EUR	.	.	.	2 2
3299 23 307	- - mit Zähnen aus Kunststoff	1000 m 1000 St 1000 EUR	6 237 12 448 9 903	8 241 9 579 6 420	7 830 7 338 5 568	3 3
3299 24 300	Knopfformen u.a. Knopfteile, Knopffrohlinge; Teile für Reißverschlüsse - Knopfformen u.a. Knopfteile; Knopffrohlinge	kg 1000 EUR	.	.	.	2
3299 24 500	- Teile für Reißverschlüsse (einschl. Bänder und Streifen, aus unedlen Metallen oder Kunststoff)	1000 EUR	.	.	.	2
3299 30 000	Erzeugnisse aus Menschenhaaren oder Tierhaaren; ähnliche Erzeugnisse aus Spinnstoffen	1000 EUR	1 745	1 768	1 867	3
3299 41 100	Feuerzeuge, andere Anzünder, Pfeifen, Teile dafür; Erzeugnisse aus leicht entzündlichen Stoffen; Zündhölzer; flüssige Brennstoffe und brennbare Flüssiggase für Feuerzeuge oder Anzünder Feuerzeuge u.a. Anzünder; Tabakpfeifen (einschl. Pfeifenköpfe), Zigarren- und Zigarettenspitzen, Teile dafür - Feuerzeuge u.a. Anzünder, auch mechanisch oder elektrisch	1000 St 1000 EUR	.	.	.	2
3299 41 300	- Tabakpfeifen (einschl. Pfeifenköpfe), Zigarren- und Zigarettenspitzen und Teile dafür	kg 1000 EUR	.	.	.	2
3299 42 100	Zündmetalllegierungen, Erzeugnisse aus leicht entzündlichen Stoffen; Teile für Anzünder - Cer-Eisen u.a. Zündmetalllegierungen in jeder Form; Erzeugnisse aus leicht entzündlichen Stoffen	kg 1000 EUR	7 731 535 9 023	15 777 706 9 726	10 046 084 6 691	5
3299 42 300	- Teile für Anzünder (ohne Feuersteine und Dochte)	1000 EUR	-	-	-	
3299 43 000	Flüssige Brennstoffe und brennbare Flüssiggase für Feuerzeuge oder Anzünder, in Behältnissen mit einem Fassungsvermögen von 300 cm <sup>3</sup> oder weniger	1000 St 1000 EUR	.	.	.	1
3299 51 303	Andere Erzeugnisse, a.n.g. Fest-, Karnevals- o.a. Unterhaltungsartikel (einschl. Zauber- und Scherzartikeln) - Weihnachtsartikel - - aus Glas	1000 EUR	1 011	173	1 122	4



## 3 Produktion nach Güterarten - Deutschland

Melde-Nr.	Bezeichnung	Einheit	2. Vj 2011	1. Vj 2012	2. Vj 2012	2. Vj 2012 Anzahl der Unternehmen
1	2	3	4	5	6	7
3299 51 309	- - aus anderen Stoffen	1000 EUR	.	.	.	2
	- Festartikel für andere Feste, Karnevals- oder andere Unterhaltungsartikel					
3299 51 505	- - aus Papier oder Pappe	1000 EUR	4 031	10 051	5 140	6
3299 51 509	- - aus anderen Stoffen	1000 EUR	589	2 791	808	4
	Frisierkämmen, Einsteckkämmen, Haarspangen u. dgl. aus anderem Material als Hartkautschuk oder Kunststoff; Haarnadeln, Frisiernadeln u.ä.; Parfümzerstäuber und Vorrichtungen und Köpfe dafür					
3299 52 200	- Frisierkämmen, Einsteckkämmen, Haarspangen u.dgl. aus anderem Material als Hartkautschuk oder Kunststoff	kg	-	-	-	-
		1000 EUR	-	-	-	-
3299 52 500	- Haarnadeln, Frisiernadeln, Haarklammern, Lockenwickler u.ä. Waren und Teile dafür	kg	.	.	.	1
		1000 EUR	.	.	.	
3299 52 800	- Parfümzerstäuber u.ä. Zerstäuber zu Toilettenzwecken, und Vorrichtungen und Köpfe dafür	kg	-	-	-	-
		1000 EUR	-	-	-	-
3299 53 000	Instrumente, Apparate, Geräte und Modelle zu Vorführzwecken (z.B. beim Unterricht oder auf Ausstellungen)	1000 St	1 048	1 135	1 052	30
		1000 EUR	49 338	45 725	53 736	
3299 54 000	Kerzen (Lichte) aller Art und dergleichen	kg	20 952 011	25 257 903	19 021 760	20
		1000 EUR	43 909	52 109	41 516	
3299 55 000	Künstliche Blumen, künstliches Blattwerk und künstliche Früchte sowie Teile dafür, Waren daraus	1000 EUR	-	-	-	
	Waren aus Därmen, Sehnen u.ä.; Vogelbälge; Elfenbein, Perlmutter und ähnliches, bearbeitet und Waren daraus; pflanzliche und mineralische Schnitzstoffe; Handsiebe; Vakuum-Isolierflaschen; Schneider- und Schaufensterpuppen und sonstige Waren, a.n.g.					
3299 59 100	- Atmungsapparate und -geräte und Gasmasken (ohne Apparate und Geräte für Atmungstherapie sowie Schutzmasken, ohne mechanische Teile und ohne auswechselbares Filterelement)	1000 St	688	743	745	6
		1000 EUR	54 779	47 619	43 938	
3299 59 200	- Waren aus Därmen, Goldschlägerhäutchen, Blasen oder Sehnen	1000 EUR	-	-	-	
3299 59 300	- Tierische Schnitzstoffe, bearbeitet und Waren daraus	1000 EUR	-	-	-	
3299 59 400	- Pflanzliche oder mineralische Schnitzstoffe, bearbeitet und Waren daraus; geformte oder geschnitzte Waren, a.n.g.; nicht gehärtete Gelatine, bearbeitet und Waren daraus	1000 EUR	.	.	.	2
3299 59 500	- Handsiebe	1000 EUR	-	-	-	
3299 59 600	- Vakuum-Isolierflaschen u.a. Vakuum-Isolierbehälter; Teile dafür (ohne Glaskolben)	1000 EUR	7 470	7 770	7 613	3
3299 59 700	- Schneiderpuppen, Schaufensterpuppen u.ä. Waren; bewegliche Figuren und Ausstellungsstücke für Schaufenster	1000 EUR	.	.	.	1
3299 59 800	- Globen, kartografisch, bedruckt (ohne Reliefgloben)	1000 St	-	.	.	1
		1000 EUR	-	.	.	
3299 60 000	Präparierung und Ausstopfung von Tieren (ausgenommen Vogelbälge)	1000 EUR	-	-	-	
3299 99 000	Veredlung von Erzeugnissen dieser Güterabteilung (ohne Möbelveredlung und ohne Polsterung von Sitzmöbeln)	1000 EUR	9 584	8 651	11 291	21

Melde-Nr.	Bezeichnung	Einheit	2. Vj 2011	1. Vj 2012	2. Vj 2012	2. Vj 2012 Anzahl der Unternehmen
1	2	3	4	5	6	7
3311 11 000	Reparatur, Instandhaltung und Installation von Maschinen und Ausrüstungen (einschl. Wartung) Reparatur und Instandhaltung von Metallerzeugnissen, Maschinen und Ausrüstungen (einschl. Wartung) Reparatur und Instandhaltung von Metallerzeugnissen Reparatur und Instandhaltung von Konstruktionen und Konstruktionsteilen, aus Metall	1000 EUR	60 036	62 214	67 520	159
3311 12 001	Reparatur und Instandhaltung von Tanks, Sammelbehältern und ähnlichen Behältern, aus Metall - von Warenbehältern und Transportcontainern (z.B. Überseecontainern)	1000 EUR	9 687	12 154	11 131	17
3311 12 002	- von anderen Tanks, Sammelbehältern und ähnlichen Behältern, mit einem Fassungsvermögen von mehr als 300 l	1000 EUR	65 657	47 105	70 357	43
3311 12 005	- von Behältern mit einem Fassungsvermögen von 300 l oder weniger	1000 EUR	2 401	4 704	4 935	7
3311 13 000	Reparatur und Instandhaltung von Dampfkesseln (ohne Zentralheizungskessel) sowie an Rohrleitungsnetzen aus Metall in Industrieanlagen	1000 EUR	118 673	119 024	155 997	63
3311 19 001	Reparatur und Instandhaltung von anderen Metallerzeugnissen - von Formen zum Spritzgießen oder Formpressen für Kautschuk oder Kunststoff	1000 EUR	33 624	32 132	33 475	176
3311 19 002	- von ur- und umformenden Werkzeugen, z.B. von Formen zum Druckgießen für Metalle oder Hartmetalle sowie von Press-, Präge-, Tiefzieh-, Gesenkschmie-, de-, Stanz- oder Lochwerkzeugen	1000 EUR	10 791	11 243	13 251	58
3311 19 003	- von zerspanenden und anderen Werkzeugen (z.B. zum Nachschärfen, Nachschleifen)	1000 EUR	39 322	38 871	35 313	78
3311 19 009	- von sonstigen Metallerzeugnissen, a.n.g. (z.B. Panzerschränken, Türen und Fächern für Stahlkammern, Schiffsschrauben und Schraubenflügel dafür, Schließern, Schließanlagen u.a., Zentralheizungskesseln mit industrieller Kapazität)	1000 EUR	16 819	12 881	12 677	27
3312 11 001	Reparatur und Instandhaltung von Maschinen Reparatur und Instandhaltung von nicht wirtschaftszweigspezifischen Maschinen Reparatur und Instandhaltung von Verbrennungsmotoren und Turbinen (ohne Motoren für Luft- und Straßenfahrzeuge) - von Verbrennungsmotoren	1000 EUR	136 121	151 727	170 382	26
3312 11 002	- von Turbinen	1000 EUR	193 667	204 651	219 085	28
3312 12 101	Reparatur und Instandhaltung von hydraulischen und pneumatischen Komponenten und Systemen, anderen Pumpen, Kompressoren, Armaturen - Reparatur und Instandhaltung von Pumpen und Verdichtern - - von Druckluftmotoren und -zylindern, Hydropumpen, Hydromotoren, -zylindern, -systemen und -aggregaten	1000 EUR	15 576	17 477	19 852	52
3312 12 102	- - von Kompressoren und Vakuumpumpen	1000 EUR	35 658	36 735	41 370	56
3312 12 103	- - von anderen Pumpen	1000 EUR	58 627	50 432	53 096	92

## 3 Produktion nach Güterarten - Deutschland

Melde-Nr.	Bezeichnung	Einheit	2. Vj 2011	1. Vj 2012	2. Vj 2012	2. Vj 2012 Anzahl der Unternehmen
1	2	3	4	5	6	7
3312 12 205	- Reparatur und Instandhaltung von Armaturen u.ä. Apparaten - - von Ventilen für ölhydraulische und pneumatische Energieübertragung sowie Druckluftwartungseinheiten	1000 EUR	5 744	5 591	5 939	18
3312 12 209	- - von anderen Armaturen u.ä. Apparaten	1000 EUR	56 535	43 351	52 467	52
3312 13 000	Reparatur und Instandhaltung von Lagern, Getrieben, Zahnrädern und Antriebselementen	1000 EUR	47 555	47 538	45 404	47
3312 14 000	Reparatur und Instandhaltung von Öfen und Brennern	1000 EUR	57 835	41 774	37 384	70
3312 15 001	Reparatur und Instandhaltung von Hebezeugen und Fördermitteln (ohne solche von Aufzügen, Rolltreppen und Rollsteigen) - für den Bergbau	1000 EUR	14 699	13 115	16 306	20
3312 15 002	- für die Bauwirtschaft	1000 EUR	8 533	6 119	8 953	23
3312 15 009	- von anderen Hebezeugen und Fördermitteln	1000 EUR	210 156	221 402	218 585	225
3312 16 000	Reparatur und Instandhaltung von Büromaschinen (ohne Datenverarbeitungsgeräte und periphere Geräte)	1000 EUR	4 061	6 704	7 685	7
3312 17 000	Reparatur und Instandhaltung von handgeführten Werkzeugen mit Motorantrieb	1000 EUR	9 948	13 125	12 070	26
3312 18 001	Reparatur und Instandhaltung von kälte- und lufttechnischen Erzeugnissen (ohne solche für den Haushalt) - von Wärmeaustauschern (ohne solche für lufttechnische Erzeugnisse)	1000 EUR	11 429	6 711	8 949	22
3312 18 009	- von anderen kälte- und lufttechnischen Erzeugnissen für gewerbliche Zwecke	1000 EUR	115 174	97 368	114 610	110
3312 19 901	Reparatur und Instandhaltung von nicht wirtschaftszweigspezifischen Maschinen, a.n.g. - von Maschinen und Anlagen für die Behandlung durch Temperaturänderungen in der chemischen und verwandten Industrie; von Maschinen und Anlagen für die Wasserbehandlung, Gaserzeugung	1000 EUR	45 949	42 449	43 752	72
3312 19 902	- von Maschinen und Anlagen für die Behandlung durch Temperaturänderung im Nahrungs- und Genussmittelgewerbe (einschl. Verpackungsmaschinen)	1000 EUR	24 231	28 230	29 235	56
3312 19 903	- von Waagen für gewerbliche Zwecke	1000 EUR	10 715	12 598	11 673	10
3312 19 904	- von Maschinen und Anlagen zur Beschichtung mit Farben, Lacken, Leimen oder zum Aufdampfen von Metall im Vakuum	1000 EUR	11 904	8 775	10 351	11
3312 19 909	- von sonstigen Maschinen für unspezifische Verwendung, a.n.g. z.B. von nicht elektrischer Schweißtechnik	1000 EUR	85 588	100 117	108 673	150
3312 21 100	Reparatur und Instandhaltung von Maschinen für sonstige bestimmte Wirtschaftszweige Reparatur und Instandhaltung von Schleppern und anderen Zugmaschinen sowie anderen land- und forstwirtschaftlichen Maschinen, Apparaten und Geräten - von Schleppern und anderen Zugmaschinen	1000 EUR	5 262	4 096	4 410	24
3312 21 200	- von land- und forstwirtschaftlichen Maschinen, Apparaten und Geräten, a.n.g.	1000 EUR	16 965	11 533	13 609	69
3312 22 000	Reparatur und Instandhaltung von Werkzeugmaschinen zum Bearbeiten von Metallen	1000 EUR	210 315	212 527	225 897	262

## 3 Produktion nach Güterarten - Deutschland

Melde-Nr.	Bezeichnung	Einheit	2. Vj 2011	1. Vj 2012	2. Vj 2012	2. Vj 2012 Anzahl der Unternehmen
1	2	3	4	5	6	7
3312 23 001	Reparatur und Instandhaltung von Maschinen für die Metallherzeugung, Walzwerkseinrichtungen, Gießmaschinen - von Gießmaschinen für Gießereien	1000 EUR	8 960	5 037	4 368	10
3312 23 009	- von anderen Maschinen für die Metallherzeugung, Walzwerkseinrichtungen	1000 EUR	37 368	30 224	33 011	47
3312 24 003	Reparatur und Instandhaltung von Bergwerks-, Bau- und Baustoffmaschinen - von Aufbereitungs- und Formmaschinen für Gießereiformsande	1000 EUR	272	272	296	7
3312 24 005	- von Bau- und Baustoffmaschinen	1000 EUR	74 620	69 728	77 515	78
3312 24 009	- von Bergwerksmaschinen	1000 EUR	32 769	30 217	34 228	25
3312 25 000	Reparatur und Instandhaltung an Maschinen für die Nahrungs-, Futtermittel- und Getränkeherstellung und für die Tabakverarbeitung, a.n.g.	1000 EUR	39 831	47 373	49 431	95
3312 26 001	Reparatur und Instandhaltung an Maschinen für die Textil- und Bekleidungsherstellung, die Lederherzeugung und -verarbeitung sowie die Herstellung von Schuhen - für die Bekleidungsherstellung, die Lederherzeugung und -verarbeitung sowie die Herstellung von Schuhen	1000 EUR	.	6 704	7 822	5
3312 26 003	- für die Textilherstellung	1000 EUR	8 505	10 918	10 890	25
3312 27 000	Reparatur und Instandhaltung von Maschinen für die Papierherzeugung und -verarbeitung	1000 EUR	39 286	41 185	51 733	49
3312 28 000	Reparatur und Instandhaltung von Maschinen und Apparaten zum Be- oder Verarbeiten von Kunststoffen und Kautschuk	1000 EUR	26 497	24 422	31 982	64
3312 29 101	Reparatur und Instandhaltung von Maschinen für sonstige bestimmte Wirtschaftszweige, a.n.g. - Reparatur und Instandhaltung von Werkzeugmaschinen zum Bearbeiten von Holz, Kork, Steinen, Hartkautschuk oder ähnlichen harten Stoffen - - von Werkzeugmaschinen für mineralische Stoffe	1000 EUR	2 434	2 299	2 822	16
3312 29 102	- - von Werkzeugmaschinen für andere harte Stoffe	1000 EUR	15 058	16 001	15 952	32
3312 29 105	- von Spannzeugen	1000 EUR	941	1 209	1 018	8
3312 29 901	- Reparatur und Instandhaltung von Maschinen für sonstige bestimmte Wirtschaftszweige, a.n.g. - - für das Druckgewerbe	1000 EUR	11 565	11 446	11 062	32
3312 29 902	- - für Trockner und Oberflächentechnik	1000 EUR	4 358	4 525	4 492	14
3312 29 903	- - für die Halbleiterindustrie und die Flachbildherstellung	1000 EUR	29 037	25 347	32 067	21
3312 29 904	- - für die automatisierte Montagetechnik und Handhabung	1000 EUR	10 885	21 610	14 222	69
3312 29 905	- - für die chemische Industrie, a.n.g.	1000 EUR	63 543	56 139	62 296	29
3312 29 907	- - für andere Industrien	1000 EUR	133 086	111 336	116 411	216
3312 29 908	- - Allgemeine mechanische Reparatur, Instandhaltung, Service und Wartung von Maschinen	1000 EUR	65 664	69 282	71 081	141
3312 29 909	- - Reparatur und Instandhaltung von Auswuchtmaschinen; Glücksspieltischen, automatischen Kegelbahnen u.a. Gesellschaftsspielen, einschl. mechanischer Spiele der Meldenummer 2899 39 750	1000 EUR	.	1 010	1 202	3

Melde-Nr.	Bezeichnung	Einheit	2. Vj 2011	1. Vj 2012	2. Vj 2012	2. Vj 2012 Anzahl der Unternehmen
1	2	3	4	5	6	7
3313 11 103	Reparatur und Instandhaltung von elektronischen und optischen Geräten - Reparatur und Instandhaltung von Mess-, Kontroll-, Navigations- u. ä. Instrumenten und Vorrichtungen - - von elektrischen Instrumenten und Vorrichtungen	1000 EUR	86 467	70 161	81 609	169
3313 11 105	- - von feinmechanisch-optischen Instrumenten und Vorrichtungen	1000 EUR	24 259	29 028	30 195	53
3313 11 107	- - von Prüfmaschinen (einschl. Prüfständen)	1000 EUR	19 840	18 601	19 936	23
3313 11 200	- von industriellen Zeitmessinstrumenten und -geräten	1000 EUR	1 596	1 991	2 004	5
3313 12 000	Reparatur und Instandhaltung von medizinischen Geräten und orthopädischen Vorrichtungen (einschl. Waren der Zahnprothetik)	1000 EUR	115 021	119 731	117 883	104
3313 13 000	Reparatur und Instandhaltung von optischen und fotografischen Geräten für gewerbliche Zwecke	1000 EUR	33 826	47 933	37 204	21
3313 19 001	Reparatur und Instandhaltung von anderer elektronischer Ausrüstungsgegenstände für gewerbliche Zwecke - von industriellen Prozesssteuerungseinrichtungen (Dauerbetrieb-Steuerungseinrichtungen)	1000 EUR	8 755	21 332	19 064	37
3313 19 003	- von nachrichtentechnischen u.a. elektronischen Geräten und Einrichtungen (z.B. Kommunikationssysteme, Netzwerke, gewerbliche Ausrüstungen für Rundfunk, Fernsehen)	1000 EUR	185 473	58 499	59 136	63
3314 11 200	Reparatur und Instandhaltung von elektrischen Ausrüstungen Reparatur und Instandhaltung von Elektromotoren, Generatoren und Transformatoren sowie von Elektrizitätsverteilungs- und -schalteinrichtungen - von Elektromotoren, Generatoren und Transformatoren	1000 EUR	236 143	239 354	235 491	200
3314 11 500	- von Elektrizitätsverteilungs- und -schalteinrichtungen	1000 EUR	318 444	146 388	162 046	124
3314 19 001	Reparatur und Instandhaltung elektrischer Ausrüstungsgegenstände für gewerbliche Zwecke - von elektrischen Löt- und Schweißmaschinen, -apparaten und -geräten	1000 EUR	7 855	10 223	9 370	35
3314 19 002	- von elektrischen Geräten für gewerbliche Zwecke	1000 EUR	1 760	2 485	2 259	14
3314 19 008	- von anderen elektrischen Geräten, a.n.g.	1000 EUR	145 346	152 506	158 891	122
3315 10 101	Reparatur und Instandhaltung von Schiffen und Booten - Reparatur und Instandhaltung an Schiffen, Bohr- oder Förderplattformen und schwimmenden Vorrichtungen für zivile Zwecke (nicht an Yachten, anderen Freizeit- oder Sportbooten, Ruderbooten und Kanus)	1000 EUR	151 003	86 879	137 841	73
3315 10 300	- Reparatur und Instandhaltung sowie Umbau- und Ausbaurbeiten an Booten und Yachten	1000 EUR	63 026	22 230	100 572	23
3316 10 001	Reparatur und Instandhaltung von Luft- und Raumfahrzeugen sowie von Motoren und Triebwerken dafür, für zivile Zwecke	1000 EUR	1 404 910	1 510 032	1 462 164	55
3317 11 000	Reparatur und Instandhaltung von Fahrzeugen, a.n.g. Reparatur und Instandhaltung von Schienenfahrzeugen	1000 EUR	334 153	403 686	469 334	53
3317 19 000	Reparatur und Instandhaltung von sonstigen Fahrzeugen, a.n.g. (z.B. Behindertenfahrzeuge, Schubkarren, einrädriige Handtransportfahrzeuge, Gespannfahrzeuge für Tiere; ohne Reparatur und Instandhaltungen von Krafträdern)	1000 EUR	2 579	2 209	3 888	16

Melde-Nr.	Bezeichnung	Einheit	2. Vj 2011	1. Vj 2012	2. Vj 2012	2. Vj 2012 Anzahl der Unternehmen
1	2	3	4	5	6	7
	Reparatur und Instandhaltung von sonstigen Ausrüstungen					
3319 10 103	- Reparatur und Instandhaltung von sonstigen Ausrüstungen (ohne Reparatur von Persenning u.ä. und Campingausrüstungen und textilen Artikeln, a.n.g.) - - von Verpackungsmitteln, Lagerbehältern und Ladungsträgern aus Holz und von Holzwaren (ohne Gebrauchsgüter)	1000 EUR	10 865	7 981	8 861	21
3319 10 105	- - von Gütern der Abteilung 22, einschl. von Rohren, Schläuchen und Rohrnetzen aus Kunststoffen in Industrieanlagen	1000 EUR	8 799	8 551	8 283	8
3319 10 106	- - von Gütern der Abteilung 23	1000 EUR	-	-	-	
3319 10 108	- - Reparatur von Flippern und sonstigen Münzspielgeräten	1000 EUR	.	.	.	1
3319 10 200	- Reparatur von Persenning u.ä. und Campingausrüstungen und textilen Artikeln, z.B. von Netzen und Tauen	1000 EUR	.	.	.	3
	Installation von Maschinen und Ausrüstungen					
3320 11 000	Installation von Metallerzeugnissen Installation von Dampfkesseln (ohne Zentralheizungskessel), einschl. Verlegen von Rohrnetzen aus Metall in Industrieanlagen	1000 EUR	579 750	411 944	506 088	150
	Installation von anderen Metallerzeugnissen					
3320 12 001	- von selbstproduzierten Metallkonstruktionen	1000 EUR	201 670	149 652	170 258	266
3320 12 005	- von Behältern aus Eisen oder Stahl mit einem Fassungsvermögen von 300 l oder weniger	1000 EUR	.	.	.	3
3320 12 006	- von sonstigen Metallerzeugnissen, a.n.g. (z.B. Panzerschränken, Türen und Fächern für Stahlkammern, Schiffsschrauben und Schraubenflügel dafür; Schließern, Schließanlagen u.ä. Behälter von mehr als 300 l; industriellen Zentralheizungskesseln)	1000 EUR	19 017	14 011	14 865	23
3320 21 000	Installation von nicht wirtschaftszweigspezifischen Maschinen Installation von Büromaschinen	1000 EUR	.	.	.	2
	Installation von sonstigen nicht wirtschaftszweigspezifischen Maschinen, a.n.g.					
3320 29 101	- Installation von Verbrennungsmotoren und Turbinen (ohne Motoren für Luft- und Straßenfahrzeuge) - - von Verbrennungsmotoren	1000 EUR	21 616	21 906	27 489	5
3320 29 102	- - von Turbinen und windgetriebenen Stromerzeugungsaggregaten	1000 EUR	44 316	51 301	41 322	9
3320 29 203	- Installation von Pumpen und Kompressoren - - von Druckluftmotoren und -zylindern, Hydropumpen, Hydromotoren, -zylindern, -systemen und -aggregaten	1000 EUR	977	901	924	10
3320 29 204	- von Kompressoren und Vakuumpumpen	1000 EUR	12 172	10 001	12 587	17
3320 29 205	- von anderen Pumpen	1000 EUR	9 631	11 460	12 078	24
3320 29 300	- Installation von Öfen und Brennern	1000 EUR	4 368	4 761	4 664	24
3320 29 401	- Installation von Hebezeugen und Fördermitteln (ohne Aufzüge und Rolltreppen) - - für den Bergbau	1000 EUR	303	.	.	2
3320 29 403	- - für andere Zwecke	1000 EUR	63 065	57 540	67 658	88

## 3 Produktion nach Güterarten - Deutschland

Melde-Nr.	Bezeichnung	Einheit	2. Vj 2011	1. Vj 2012	2. Vj 2012	2. Vj 2012 Anzahl der Unternehmen
1	2	3	4	5	6	7
3320 29 501	- Installation von kälte- und luft-technischen Erzeugnissen, für gewerbliche Zwecke - - von Wärmeaustauschern (ohne solche für lufttechnische Anlagen)	1000 EUR	17 579	16 369	16 136	10
3320 29 502	- - von anderen kälte- und luft-technischen Erzeugnissen, für gewerbliche Zwecke	1000 EUR	122 372	106 925	125 816	89
3320 29 601	- Installation von Maschinen für spezifische Verwendung, a.n.g. - - von Waagen für gewerbliche Zwecke	1000 EUR	3 188	2 441	3 577	10
3320 29 602	- - von Verpackungsmaschinen	1000 EUR	79 533	70 662	79 412	51
3320 29 603	- - von Maschinen und Apparaten zur Beschichtung mit Farben, Lacken, Leimen oder zum Aufdampfen von Metall im Vakuum	1000 EUR	.	.	.	5
3320 29 604	- - von Maschinen und Apparaten für die chemische und verwandte Industrie, Wasserbehandlung, Gaserzeugung	1000 EUR	13 481	8 058	15 154	22
3320 29 606	- - von Armaturen und ähnlichen Apparaten für Rohr- und Schlauchleitungen, Dampfkesseln, Sammelbehältern oder ähnlichen Behältern aus Metall	1000 EUR	17 614	19 567	18 121	17
3320 29 607	- - von wärmewirtschaftlichen Maschinen für die Nahrungs- und Genussmittelindustrie	1000 EUR	10 338	10 246	10 940	14
3320 29 609	- - von sonstigen Maschinen für unspezifische Verwendung, a.n.g. (z.B. Maschinen zum Strahlen oder Verteilen, Verspritzen oder Zerstäuben von Flüssigkeiten oder Pulver)	1000 EUR	49 983	43 324	46 428	43
3320 29 700	- von Werkzeugmaschinen zum Bearbeiten von Holz, Kork, Bein, Kautschuk o.ä. harten Stoffen	1000 EUR	6 769	19 916	9 230	13
3320 31 000	Installation von Maschinen für sonstige bestimmte Wirtschaftszweige Installation von land- und forstwirtschaftlichen Maschinen, Apparaten und Geräten	1000 EUR	2 588	1 556	1 837	8
3320 32 001	Installation von metallbearbeitenden Werkzeugmaschinen - zum Bearbeiten von Metallen sowie zum Abtragen von Stoffen aller Art durch Laserstrahl, Ultraschall usw.	1000 EUR	33 551	31 438	31 962	52
3320 32 003	- zum Bearbeiten von mineralischen und zum Kaltbearbeiten von Glas	1000 EUR	4 380	3 102	2 551	7
3320 32 008	- zum anderen Bearbeiten	1000 EUR	10 542	10 225	7 414	10
3320 33 000	Installation von Maschinen für die Metallerzeugung, Walzwerkseinrichtungen, Gießmaschinen	1000 EUR	33 437	21 963	30 046	13
3320 34 003	Installation von Bau- und Bergwerksmaschinen - von Aufbereitungs- und Formmaschinen für Gießereiformsande	1000 EUR	1 116	1 320	3 740	4
3320 34 005	- von Bau- und Baustoffmaschinen	1000 EUR	13 395	24 707	31 524	29
3320 34 009	- von Bergwerksmaschinen	1000 EUR	1 975	1 610	1 865	6
3320 35 000	Installation von Maschinen für die Nahrungs-, Futtermittel- und Getränkeherstellung und die Tabakherstellung	1000 EUR	87 262	83 260	93 444	40
3320 36 001	Installation von Maschinen für Textil- und Bekleidungsherstellung, die Ledererzeugung und -verarbeitung sowie die Herstellung von Schuhen - von Spinnerei-, Weberei-, Strickerei- und Wirkereimaschinen	1000 EUR	1 102	1 287	1 926	5

## 3 Produktion nach Güterarten - Deutschland

Melde-Nr.	Bezeichnung	Einheit	2. Vj 2011	1. Vj 2012	2. Vj 2012	2. Vj 2012 Anzahl der Unternehmen
1	2	3	4	5	6	7
3320 36 008	- von anderen Maschinen für das Textil- und Bekleidungs-gewerbe sowie Maschinen zum Herstellen von Leder, Schuhen und Lederwaren	1000 EUR	.	4 211	3 914	9
3320 37 000	Installation von gewerblichen Maschinen und gewerblicher Ausrüstung für die Papiererzeugung und -verarbeitung	1000 EUR	9 296	5 941	5 732	25
3320 38 000	Installation von Maschinen und Apparaten zum Be- oder Verarbeiten von Kunststoffen und Kautschuk	1000 EUR	18 277	18 353	20 410	41
3320 39 001	Installation von Maschinen für sonstige bestimmte Wirtschaftszweige a.n.g. - für das Druckgewerbe	1000 EUR	27 841	18 620	23 685	21
3320 39 003	- zum Herstellen oder Warmbearbeiten von Glas oder Glaswaren	1000 EUR	828	642	586	5
3320 39 004	- für die Halbleiterindustrie und die Flachbildherstellung	1000 EUR	7 184	3 578	.	4
3320 39 005	- für die automatisierte Montagetechnik und Handhabung	1000 EUR	69 921	108 037	77 741	41
3320 39 006	- von Trocknern sowie für Maschinen für die Oberflächenvorbehandlung, -behandlung oder -veredlung von Metallen	1000 EUR	1 695	4 275	4 491	7
3320 39 007	- für die chemische Industrie	1000 EUR	4 192	4 503	4 967	18
3320 39 008	- von anderen Maschinen für sonstige bestimmte Wirtschaftszweige, a.n.g., z.B. Auswuchtmaschinen	1000 EUR	57 519	52 807	62 797	78
3320 41 001	Installation von elektronischen und optischen Geräten Installation von medizinischen Apparaten und Geräten sowie von optischen und feinmechanischen Instrumenten - von medizinischen Apparaten und Geräten	1000 EUR	8 557	6 753	9 195	12
3320 41 003	- von optischen und feinmechanischen Instrumenten	1000 EUR	5 011	4 986	6 554	11
3320 42 001	Installation von elektronischen Ausrüstungsgegenständen für gewerbliche Zwecke - von nachrichtentechnischen Geräten und Einrichtungen (z.B. Kommunikationssysteme, Netzwerke usw.)	1000 EUR	223 670	145 084	168 183	54
3320 42 002	- von elektronischen Mess-, Kontroll-, Navigations- u.ä. Instrumenten und Vorrichtungen	1000 EUR	57 357	61 021	58 924	48
3320 42 004	- von gewerblichen Datenverarbeitungsgeräten und -einrichtungen	1000 EUR	4 676	5 281	5 575	10
3320 42 006	- von gewerblichen Ausrüstungen für Rundfunk, Fernsehen sowie Bild- und Tonaufzeichnung oder -wiedergabe	1000 EUR	52 988	31 357	43 521	10
3320 42 008	- von Prüfmaschinen (einschl. Prüfständen)	1000 EUR	6 499	7 225	7 094	17
3320 50 200	Installation von elektrischen Ausrüstungsgegenständen - von Elektromotoren, Generatoren und Transformatoren	1000 EUR	40 369	29 463	34 878	30
3320 50 500	- von Elektrizitätsverteilungs- und -schalteinrichtungen	1000 EUR	299 812	245 363	306 886	168
3320 50 901	- von anderen elektrischen Geräten, a.n.g. - - von elektrischen Löt- und Schweißmaschinen, -apparaten und -geräten	1000 EUR	.	.	.	2
3320 50 909	- - von anderen elektrischen Geräten, a.n.g.	1000 EUR	305 087	281 238	324 678	92



## 3 Produktion nach Güterarten - Deutschland

Melde-Nr.	Bezeichnung	Einheit	2. Vj 2011	1. Vj 2012	2. Vj 2012	2. Vj 2012 Anzahl der Unternehmen
1	2	3	4	5	6	7
3320 60 000	Planung und Installation von industriellen Prozesssteuerungseinrichtungen (Dauerbetrieb-Steuer-einrichtungen, auch für automatische Fertigungsanlagen, die aus verschiedenen Maschinen, Fördermitteln und zentralen Steuerungsgeräten bestehen)	1000 EUR	438 837	436 414	514 432	154
3320 70 001	Installation von sonstigen Erzeugnissen, a.n.g. - von Rohren und Schläuchen aus Kunststoffen, einschl. Verlegen von Rohrnetzen aus Kunststoffen in Industrieanlagen	1000 EUR	4 543	6 131	9 339	9
3320 70 003	- von industriellen Zeitmessinstrumenten und -geräten	1000 EUR	-	.	-	-
3320 70 009	- von sonstigen Erzeugnissen, a.n.g.	1000 EUR	20 945	23 583	26 054	23