

# Produzierendes Gewerbe

Produktion des Verarbeitenden Gewerbes sowie des Bergbaus und der Gewinnung von Steinen und Erden



## 1. Vierteljahr 2012

Erscheinungsfolge: vierteljährlich  
Erschienen am 12. Juli 2012, aktualisiert am 05. Mai 2014  
Artikelnummer: 2040310123214

Ihr Kontakt zu uns:  
[www.destatis.de/kontakt](http://www.destatis.de/kontakt)  
Telefon: +49 (0)611 / 75 2941

© Statistisches Bundesamt, Wiesbaden 2014  
Vervielfältigungen und Verbreitung, auch auszugsweise, mit Quellenangabe gestattet.

## Einführung

In der vorliegenden Veröffentlichung werden die Ergebnisse der **Vierteljährlichen Produktionserhebung** dargestellt. Der Bericht enthält die Ergebnisse für *Deutschland*. Ihr Nachweis erfolgt nach Menge und Wert in der tiefstmöglichen Gliederung für die 5 137 neunstelligen Güterarten. Für die 245 vierstelligen Güterklassen, die 29 zweistelligen Güterabteilungen, die Abschnitte "Bergbau und Gewinnung von Steinen und Erden" sowie "Verarbeitendes Gewerbe" und für die fünf Hauptgruppen (Endverwendungskategorien) wird dagegen nur der Wert in 1 000 Euro bzw. Mill. Euro nachgewiesen.

Bis zu einem Jahr nach Erstveröffentlichung des Berichts für eine Periode können dem Statistischen Bundesamt aktualisierte Daten verfügbar werden. Bereits veröffentlichte Berichte werden entsprechend aktualisiert.

Als Grundlage der Erhebung und der Gliederung der Daten dient das "Güterverzeichnis für Produktionsstatistiken, Ausgabe 2009 (GP 2009)"<sup>1</sup>.

Unter der Internetadresse [www.destatis.de](http://www.destatis.de) finden Sie über den Pfad:

- „Methoden/ Klassifikationen/ Güter- und Wirtschaftszweigklassifikationen“ das Güterverzeichnis für Produktionsstatistiken, Ausgabe 2009 (GP 2009).

- „Publikationen/ Qualitätsberichte/ Industrie und Verarbeitendes Gewerbe“ ausführliche Qualitätsberichte für die einzelnen Statistiken.

- „Zahlen & Fakten/ Wirtschaftsbereiche/ Industrie, Verarbeitendes Gewerbe/ Methodisches/ Infoblatt zur Umstellung der WZ 2008“ Hinweise zur Umstellung der Wirtschaftsklassifikationen ab Januar 2009.

- „Zahlen & Fakten/ Datenbanken/ GENESIS-Online“ oder unter <https://www-genesis.destatis.de/genesis/online> die Datenbank GENESIS, von der die Sie die Daten der Produktionserhebung herunterladen können.

Rechtsgrundlagen sind

- das Bundesstatistikgesetz (BStatG) vom 22. Januar 1987 (BGBl. I S. 462, 565), das zuletzt durch Artikel 3 des Gesetzes vom 7. September 2007 (BGBl. I S. 2246) geändert worden ist,

- das Gesetz über die Statistik im Produzierenden Gewerbe (ProdGewStatG) in der Fassung der Bekanntmachung vom 21. März 2002 (BGBl. I S. 1181), das zuletzt durch Artikel 4 des Gesetzes vom 17. März 2009 (BGBl. I S. 550) geändert worden ist,

- die Verordnung (EWG) Nr. 3924/91 des Rates vom 19. Dezember 1991 zur Einführung einer Gemeinschaftserhebung über die Produktion von Gütern (ABl. EG Nr. L 374 vom 19. Dezember 1991, S. 1), die zuletzt durch Nr. 4.1. des Anhangs der Verordnung (EG) Nr. 219/2009 des

Europäischen Parlaments und des Rates vom 11. März 2009 (ABl. L 87 vom 31. März 2009, S. 109) geändert worden ist,

- die Verordnung (EG) Nr. 912/2004 der Kommission vom 29. April 2004 zur Durchführung der Verordnung (EWG) Nr. 3924/91 des Rates zur Einführung einer Gemeinschaftserhebung über die Produktion von Gütern (ABl. EU Nr. L 163 vom 29. April 2004, S. 71), die durch Artikel 7 der Verordnung (EG) Nr. 973/2007 der Kommission vom 20. August 2007 (ABl. EU Nr. L 216 vom 20. August 2007, S.10) geändert worden ist.

Zur **Grundgesamtheit** gehören grundsätzlich alle im Inland gelegenen produzierenden Betriebe des Verarbeitenden Gewerbes sowie des Bergbaus und der Gewinnung von Steinen und Erden, die einem Unternehmen mit im Allgemeinen 20 oder mehr Beschäftigten und wirtschaftlichem Schwerpunkt im Verarbeitenden Gewerbe oder des Bergbaus und der Gewinnung von Steinen und Erden angehören.

Einbezogen sind ferner die produzierenden Betriebe mit im Allgemeinen 20 oder mehr Beschäftigten, die Unternehmen außerhalb des Verarbeitenden Gewerbes sowie des Bergbaus und der Gewinnung von Steinen und Erden angehören.

Dabei enthält die Monatliche Produktionserhebung ausschließlich Angaben von Betrieben mit 50 Beschäftigten und mehr.

In der Vierteljährlichen Produktionserhebung werden alle übrigen Betriebe der obigen Grundgesamtheit erfasst, wobei für folgende sieben ausgewählte Wirtschaftszweige geringere Abschneidegrenzen (Unternehmen mit 10 oder mehr Beschäftigten) gelten:

- 08.11 Gewinnung von Naturwerksteinen und Natursteinen, Kalk- und Gipsstein, Kreide und Schiefer,

- 08.12 Gewinnung von Kies, Sand, Ton und Kaolin,

- 10.91 Herstellung von Futtermitteln für Nutztiere,

- 10.92 Herstellung von Futtermitteln für sonstige Tiere,

- 11.06 Herstellung von Malz,

- 16.10 Sägewerke innerhalb des Wirtschaftszweiges „Säge-, Hobel- und Holzimpregnierwerke“,

- 23.63 Herstellung von Transportbeton.

Ab dem Berichtsjahr 2007 werden die Angaben zu den nachgewiesenen Ergebnissen nahezu vollständig im Rahmen der Vierteljährlichen Produktionserhebung erhoben. Lediglich in der Güterabteilung 19 (Kokereierzeugnisse und Mineralölerzeugnisse) werden Ergebnisse der Mineralölstatistik übernommen, die auf Grund des Gesetzes über die Erhebung von Meldungen der Mineralölwirtschaft (Mineralöldatengesetz) vom 20. Dezember 1988 (BGBl. I S. 2353) monatlich vom Mineralölwirtschaftsverband erhoben werden (Fachstatistikprinzip).

Ab dem Berichtsjahr 2012 werden die Angaben für die Güterabteilung 24.10 „Roheisen, Stahl und Ferrolegierungen“ nach einer für diese Abteilung revidierten Fassung des GP 2009 detaillierter erfasst. Eine Umrechnung der Vorperioden (Quartale, Jahre) ist nicht möglich.

1) Das Güterverzeichnis enthält eine ausführliche Darstellung der Gliederungsgesichtspunkte, Definitionen einzelner Begriffe usw.. Aufsätze in "Wirtschaft und Statistik" 3/1994 S. 181 ff, 3/1995 S. 192 ff. und 1/2009 S. 36 ff. geben weitere Hinweise hierzu und zur europäischen Produktionsstatistik (PRODCOM).

## Erläuterungen zu den verwendeten Begriffen

Zum Absatz bestimmte Produktion. Angaben, die in der Maßeinheitenspalte nicht besonders gekennzeichnet sind, beziehen sich auf die zum Absatz bestimmte Produktion. Diese umfasst im Allgemeinen den verkaufsfähigen, für den Markt vorgesehenen Produktionsausstoß (ohne Handelsware und umgepackte Ware) sowie den Eigenverbrauch. Sie wird meistens nach Menge und Wert dargestellt. Dem Wert der zum Absatz bestimmten Produktion liegen die im Berichtszeitraum erzielten oder erzielbaren Verkaufspreise ab Werk zu Grunde. Der Wert umfasst auch die Kosten der Verpackung, selbst wenn sie gesondert in Rechnung gestellt sind. Nicht einbezogen sind dagegen die in Rechnung gestellte Umsatz- und Verbrauchsteuer, gesondert in Rechnung gestellte Frachtkosten und Rabatte. Neben Mengen- und Wertangaben wird in der Veröffentlichung für die einzelnen Güterarten auch die Anzahl der produzierenden Unternehmen genannt.

Die Gesamtproduktion schließt neben der zum Absatz bestimmten Produktion auch die zur Weiterverarbeitung im berichtenden Betrieb, in einem anderen Betrieb desselben Unternehmens oder im Lohnauftrag in einem anderen Unternehmen bestimmte Produktion ein. Sie wird bei 1 179 Positionen des Güterverzeichnis nachgewiesen und ist in der Maßeinheitenspalte durch einen Stern (\*) besonders gekennzeichnet. In diesen Fällen ist auch die zum Absatz bestimmte Produktion als "Darunterposition" getrennt aufgeführt.

Lohnarbeit liegt vor, wenn vom Auftraggeber unberechnet geliefert Material be- oder verarbeitet wird. Als Wert gibt der Auftragnehmer die vom Auftraggeber gezahlte Vergütung an. Die Lohnarbeit ist wert- und mengenmäßig grundsätzlich in der zum Absatz bestimmten Produktion enthalten.

In der Güterabteilung 19 (Kokereierzeugnisse und Mineralölerzeugnisse) wird die Produktion in Beteiligungsraffinerien als Lohnarbeit gemeldet.

Veredlung, Reparaturen und Instandhaltungen sowie Installationen und Montagen sind als Schlusspositionen der jeweiligen Güterabteilungen bzw. in der Güterabteilung 33 aufgeführt und werden im Allgemeinen nur wertmäßig dargestellt.

Ein Veredlungsvorgang liegt vor, wenn durch die Bearbeitung die Form des Erzeugnisses selbst erhalten bleibt. Es entsteht, anders als bei der Weiterverarbeitungsproduktion und bei der Lohnarbeit, kein neues Gut im Sinne des GP. Veredelt wird z.B. durch Färben, Imprägnieren, Appretieren, Bemalen, Vergolden, Ätzen, Lackieren, Prägen, Gravieren, Dekorieren (z.B. Glas, Porzellan) u.a..

Es wird zwischen

- Veredlung selbstergestellter Erzeugnisse - (Betriebsveredlung),
- Veredlung zugekaufter Erzeugnisse für eigene Rechnung (Eigenveredlung) und
- Veredlung fremder Erzeugnisse im Lohnauftrag - (Lohnveredlung)

unterschieden.

Reparaturen und Instandhaltungen sind Arbeiten, bei denen das reparierte Erzeugnis nur in geringem Umfang neu erstellt wird.

Installationen und Montagen sind der Zusammenbau von einzelnen Erzeugnissen zu einem Produkt, für das es im GP keine eigene Meldenummer gibt.

Es wird zwischen Installationen und Montagen

- fremdhergestellter und
- selbstergestellter

Erzeugnisse unterschieden.

## Erläuterungen zu den Ergebnissen

Wegen der statistischen Geheimhaltung betrieblicher Einzelangaben werden Daten für solche Erzeugnisse, die entweder von weniger als drei Unternehmen produziert wurden oder an deren Herstellung ein Unternehmen überwiegend beteiligt war, nicht veröffentlicht. Dies kann dazu führen, dass z. B. innerhalb einer vierstelligen Güterklasse die Angaben für eine weitere neunstellige Position geheim zu halten sind; diese fehlenden Daten sind aber in den Summen enthalten.

Geringfügige Abweichungen in den Summen sind auf Runden der Zahlen zurückzuführen; Differenzen gegenüber früheren Veröffentlichungen erklären sich durch zwischenzeitlich vorgenommene Aktualisierungen.

Die Bezeichnungen für die Güterarten (Spalte 2 in Tabelle 3) entsprechen den hierarchisch aufgebauten Bezeichnungen für die Güterabteilungen, -klassen und -arten des Güterverzeichnis für Produktionsstatistiken, Ausgabe 2009. Für eine sachgerechte Interpretation der Produktionsangaben zu den Güterarten ist es daher erforderlich, die Bezeichnung für eine Güterart in seinem vollständigen Aufbau über alle Hierarchiestufen zu lesen.

Die Ergebnisse können online heruntergeladen werden über die Internet-Startseite des Statistischen Bundesamtes [www.destatis.de](http://www.destatis.de) unter Verwendung des Pfades:

„Publikationen/ Thematische Veröffentlichungen/Industrie/ Verarbeitendes Gewerbe/ Konjunkturerhebungen“

oder

„Zahlen & Fakten/ Datenbanken/ GENESIS-Online“.

Vergleichbare Jahresergebnisse der Europäischen Produktionsstatistik PRODCOM sind zu finden unter: <http://epp.eurostat.ec.europa.eu/newxtweb/>.

## Abkürzungen

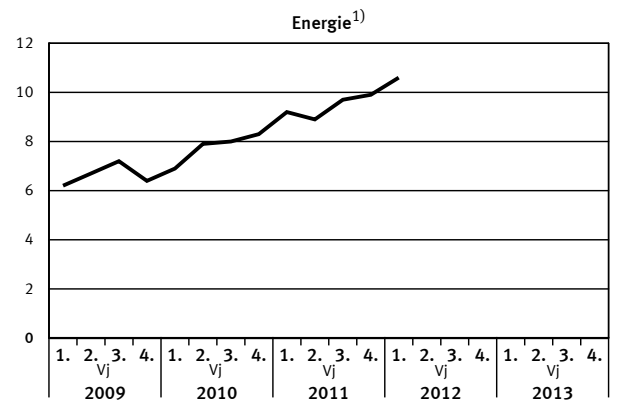
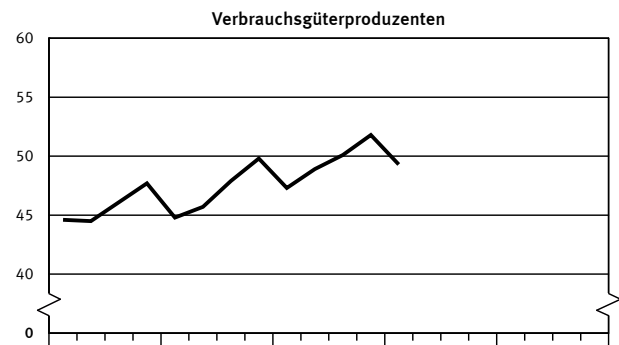
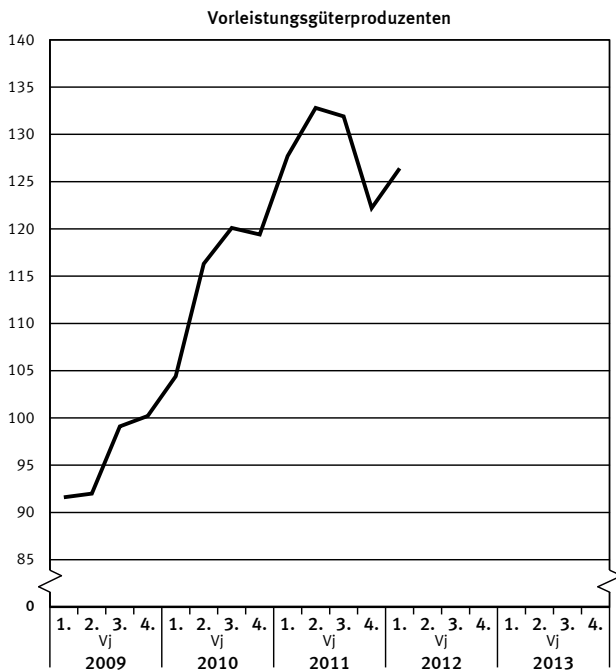
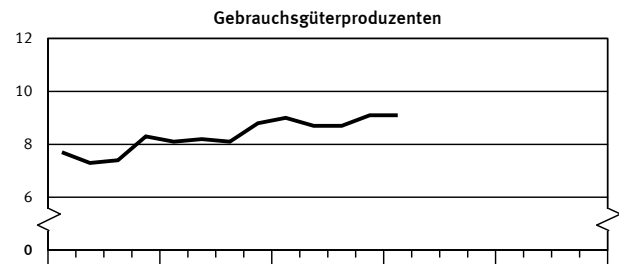
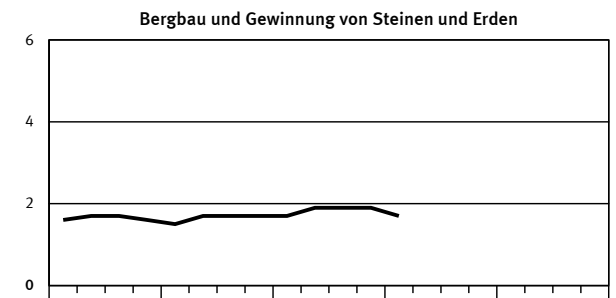
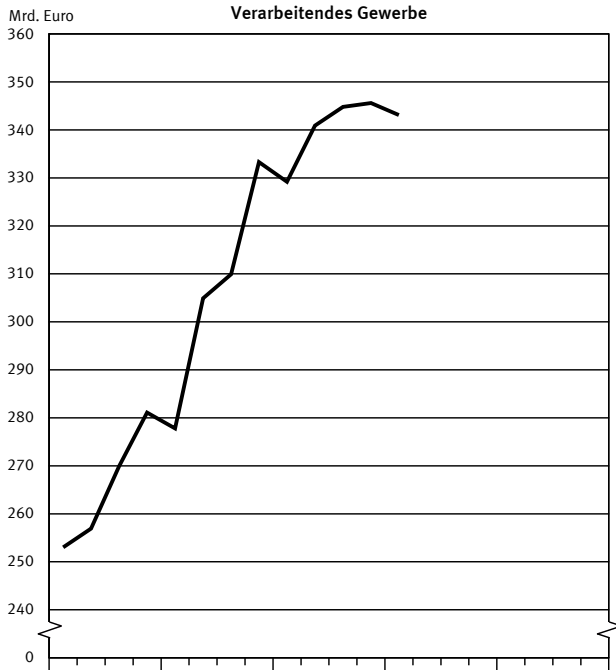
° C	= Grad Celsius	HSSN-	= Halogen-, Sulfo-, Nitro-, Nitroso- (-derivate)
%vol	= Volumenkonzentration bei 20° C	Hz	= Hertz
3 D	= Dreidimensionalität	i.A.E.	= in Aufmachungen für den Einzelverkauf
A	= Ampere	IP	= Isolationsprüfung
ADV	= Automatische Datenverarbeitung	ISO	= International Organization for Standardization
a.n.g.	= anderweitig nicht genannt	K <sub>2</sub> CO <sub>3</sub>	= Kaliumcarbonat
Al <sub>2</sub> O <sub>3</sub>	= Aluminiumoxid (Tonerde)	K <sub>2</sub> O	= Kaliumoxid
B <sub>2</sub> O <sub>3</sub>	= Bortrioxid	Kbit	= 1 024 bits
BaCO <sub>3</sub>	= Bariumcarbonat	kg	= Kilogramm
bar	= Bar (Druck-Einheit)	kJ	= Kilojoule
BIMOS	= Bipolar → MOS (integrierte Schaltungen)	km	= Kilometer
BRT	= Bruttoregistertonne	kN	= Kilonewton
BRZ	= Bruttoreaumzahl	KOH	= Kaliumhydroxid
bzw.	= beziehungsweise	Kt	= Karat
Ca	= Calcium	kV	= Kilovolt
CaO	= Calciumoxid	kVA	= Kilovoltampere
CD	= Compact Disc	kW	= Kilowatt
CD-ROM	= Compact Disc → ROM (optisches Speichermedium)	kWh	= Kilowattstunde
Cl	= Chlor	KWK-Anlagen	= Kraft-Wärme-Kopplungs- Anlagen
cm	= Zentimeter	l	= Liter
cm <sup>2</sup>	= Quadratcentimeter	l Alk. 100 %	= Liter reiner Alkohol
cm <sup>3</sup>	= Kubikcentimeter	Lade-t	= Ladetonne
CO <sub>2</sub>	= Kohlendioxid	LCD	= Liquid Crystal Displays
Cr	= Chrom	LED	= Light Emittend Displays
Cr <sub>2</sub> O <sub>3</sub>	= Chromtrioxid	LNG	= Liquefied Natural Gases (Tanker)
DIN	= Deutsche Industrie Norm(en)	LPG	= Liquefied Petroleum Gases (Tanker)
DM	= Deutsche Mark	LWC	= Light Weight Coated
dtex	= Dezitex (längenbezogene Masse für textile Fasern und Garne)	m	= Meter
E <sup>2</sup> PROM	= Electrically Erasable Programmable → ROM (integrierte Schaltungen)	m <sup>2</sup>	= Quadratmeter
ECCS	= European Convention for Construction Steelwork	m <sup>3</sup>	= Kubikmeter
EDV	= Elektronische Datenverarbeitung	MAG	= Metall-Aktivgas (Schweißverfahren)
eff.	= effektiv	mbar	= Millibar
EGKS	= Europäische Gemeinschaft für Kohle und Stahl (Montanunion)	Mbit	= 1 024 Kbits = 1 048 576 bits
einschl.	= einschließlich	Mg	= Magnesium
EPROM	= Erasable Programmable → ROM (integrierte Schaltungen)	mg	= Milligramm
etc.	= und so weiter (et cetera)	MgO	= Magnesiumoxid
EUR	= Euro (1 Euro = 1,95583 DM)	MIG	= Metall-Inertgas (Schweißverfahren)
EURATOM	= Europäische Atomgemeinschaft	mind.	= mindestens
F	= Fluor	mm	= Millimeter
Fe <sub>2</sub> O <sub>3</sub>	= Eisenoxid	mm <sup>2</sup>	= Quadratmillimeter
g	= Gramm	MOS	= Metall Oxid Semiconductor (integrierte Schaltungen)
GBq	= Gigabecquerel	MPa	= Megapascal
GHT	= Gewichtshundertteile	MWh	= Megawattstunde
h	= Stunde	N	= Stickstoff
H <sub>2</sub> O <sub>2</sub>	= Wasserstoffperoxid	n.A.E.	= nicht in Aufmachungen für den Einzelverkauf
HCl	= Chlorwasserstoff	Na	= Natrium
HF	= Fluorwasserstoff	NaCl	= Natriumchlorid
hl	= Hektoliter	Na <sub>2</sub> CO <sub>3</sub>	= Natriumcarbonat

Na <sub>2</sub> O	= Natriummonoxid	SHP	= Siliconharzgebundene Putze
Na <sub>2</sub> S <sub>2</sub> O <sub>5</sub>	= Natriumdisulfit	SiO <sub>2</sub>	= Siliciumdioxid
NaOH	= Natriumhydroxid	SO <sub>2</sub>	= Schwefeldioxid
NE	= Nicht-Eisen	sog.	= sogenannte (m, n, r, s)
o. ä.	= oder ähnliche (m, n, r, s)	St	= Stück
P <sub>2</sub> O <sub>5</sub>	= Phosphorpentoxid	t	= Tonne
PbO	= Bleimonoxid	TiO <sub>2</sub>	= Titandioxid
PbO	= Bleioxid	TJ	= Terajoule
PCB	= Polychlorierte Biphenyle	U	= Uran
pH	= Wasserstoffionen-Konzentration	u.	= und
Q.b.A.	= Qualitätswein bestimmter Anbaugebiete	u. ä.	= und ähnliche (m, n, r, s)
RAM	= Random Access Memory	u. a.	= und andere (m, n, r, s)
RES	= Resistance-Elektro-Schlacke (Schweißverfahren)	u. dgl.	= und dergleichen
rH	= Redoxpotential	UP	= Unter-Pulver (Schweißverfahren)
RHT	= Raumhundertteile	usw.	= und so weiter
ROM	= Read Only Memory	UV	= Ultraviolett
Ro-Ro	= Roll On / Roll Off (Schiffe)	V	= Volt
S	= Schwefel	VA	= Voltampere
s.	= siehe	W	= Watt
sec	= Sekunde	WIG	= Wolfram-Inertgas (Schweißverfahren)
SHF	= Siliconharzgebundene Farben	z. B.	= zum Beispiel

### Zeichenerklärung

-	= nichts vorhanden	X	= Tabellenfeld gesperrt, weil Aussage nicht sinnvoll
0	= weniger als die Hälfte von 1 in der letzten besetzten Stelle, jedoch mehr als nichts	*	= Gesamtproduktion
.	= Zahlenwert unbekannt oder geheimzuhalten		

**Wert der zum Absatz bestimmten Produktion nach Abschnitten und Hauptgruppen  
(Endverwendungskategorien)**  
Deutschland



1) Energieerzeugung nur von Unternehmen des Verarbeitenden Gewerbes sowie des Bergbaus und der Gewinnung von Steinen und Erden.

**1 Wert der zum Absatz bestimmten Produktion nach Abschnitten und Hauptgruppen (Endverwendungskategorien)  
Deutschland**

Jahr ----- Vierteljahr	Produktionswert der Abschnitte B und C insgesamt			Davon Erzeugnisse der Abschnitte						Erzeugnisse der Hauptgruppen		
				B Bergbau und Gewinnung von Steinen und Erden			C Verarbeitendes Gewerbe			Vorleistungsgüterproduzenten		
	Mill. EUR	Verände- rung <sup>1)</sup>	Anteil	Mill. EUR	Verände- rung <sup>1)</sup>	Anteil <sup>2)</sup>	Mill. EUR	Verände- rung <sup>1)</sup>	Anteil <sup>2)</sup>	Mill. EUR	Verände- rung <sup>1)</sup>	Anteil <sup>2)</sup>
2010 .....	1 232 528	+ 15,5	100	6 612	+ 1,2	0,5	1 225 916	+ 15,6	99,5	460 198	+ 20,2	37,3
2011 .....	1 367 804	+ 11,0	100	7 288	+ 10,2	0,5	1 360 516	+ 11,0	99,5	514 568	+ 11,8	37,6
2012 .....	1 372 745	+ 0,4	100	7 324	+ 0,5	0,5	1 365 421	+ 0,4	99,5	501 307	- 2,6	36,5
2010												
1. Vj .....	279 317	+ 9,7	100	1 493	- 6,2	0,5	277 824	+ 9,8	99,5	104 422	+ 14,0	37,4
2. Vj .....	306 653	+ 18,6	100	1 733	+ 3,0	0,6	304 920	+ 18,7	99,4	116 253	+ 26,3	37,9
3. Vj .....	311 634	+ 14,8	100	1 711	+ 2,9	0,5	309 923	+ 14,8	99,5	120 096	+ 21,2	38,5
4. Vj .....	334 925	+ 18,5	100	1 675	+ 4,9	0,5	333 250	+ 18,6	99,5	119 426	+ 19,1	35,7
2011												
1. Vj .....	330 926	+ 18,5	100	1 695	+ 13,5	0,5	329 231	+ 18,5	99,5	127 687	+ 22,3	38,6
2. Vj .....	342 782	+ 11,8	100	1 866	+ 7,7	0,5	340 916	+ 11,8	99,5	132 791	+ 14,2	38,7
3. Vj .....	346 672	+ 11,2	100	1 872	+ 9,4	0,5	344 800	+ 11,3	99,5	131 877	+ 9,8	38,0
4. Vj .....	347 424	+ 3,7	100	1 855	+ 10,7	0,5	345 569	+ 3,7	99,5	122 213	+ 2,3	35,2
2012												
1. Vj .....	346 249	+ 4,6	100	1 707	+ 0,7	0,5	344 542	+ 4,7	99,5	128 001	+ 0,2	37,0

Jahr ----- Vierteljahr	Erzeugnisse der Hauptgruppen											
	Investitionsgüter- produzenten			Gebrauchsgüterproduzenten			Verbrauchsgüter- produzenten			Energie <sup>3)</sup>		
	Mill. EUR	Verände- rung <sup>1)</sup>	Anteil <sup>2)</sup>	Mill. EUR	Verände- rung <sup>1)</sup>	Anteil <sup>2)</sup>	Mill. EUR	Verände- rung <sup>1)</sup>	Anteil <sup>2)</sup>	Mill. EUR	Verände- rung <sup>1)</sup>	Anteil <sup>2)</sup>
2010 .....	519 768	+ 17,0	42,2	33 251	+ 8,6	2,7	188 168	+ 2,9	15,3	31 144	+ 17,5	2,5
2011 .....	581 923	+ 12,0	42,5	35 520	+ 6,8	2,6	198 054	+ 5,3	14,5	37 739	+ 21,2	2,8
2012 .....	592 392	+ 18	43,2	34 578	- 2,7	2,5	202 028	+ 2,0	14,7	42 439	+ 12,5	3,1
2010												
1. Vj .....	115 105	+ 10,2	41,2	8 099	+ 5,2	2,9	44 776	+ 0,3	16,0	6 916	+ 12,1	2,5
2. Vj .....	128 650	+ 19,0	42,0	8 170	+ 12,3	2,7	45 688	+ 2,7	14,9	7 891	+ 17,9	2,6
3. Vj .....	127 528	+ 14,2	40,9	8 142	+ 2,6	2,6	47 879	+ 3,8	15,4	7 989	+ 11,0	2,6
4. Vj .....	148 485	+ 23,7	44,3	8 839	+ 7,1	2,6	49 826	+ 4,5	14,9	8 349	+ 29,5	2,5
2011												
1. Vj .....	137 762	+ 19,7	41,6	9 008	+ 11,2	2,7	47 291	+ 5,6	14,3	9 179	+ 32,7	2,8
2. Vj .....	143 503	+ 11,5	41,9	8 696	+ 6,4	2,5	48 887	+ 7,0	14,3	8 904	+ 12,8	2,6
3. Vj .....	146 228	+ 14,7	42,2	8 749	+ 7,5	2,5	50 075	+ 4,6	14,4	9 744	+ 22,0	2,8
4. Vj .....	154 430	+ 4,0	44,5	9 067	+ 2,6	2,6	51 801	+ 4,0	14,9	9 912	+ 18,7	2,9
2012												
1. Vj .....	149 252	+ 8,3	43,1	9 109	+ 1,1	2,6	49 339	+ 4,3	14,2	10 547	+ 14,9	3,0

- 1) Veränderung gegenüber entsprechendem Vorjahreszeitraum.  
2) Anteil am Produktionswert der Abschnitte B und C insgesamt.  
3) Energieerzeugung nur von Unternehmen des Verarbeitenden Gewerbes sowie des Bergbaus und der Gewinnung von Steinen und Erden.

2 Wert der zum Absatz bestimmten Produktion nach Güterklassen und Güterabteilungen  
Deutschland

Güter- klasse abteilung	Bezeichnung	1. VJ 2011	4. VJ 2011	1. VJ 2012	1. VJ 2012 Anzahl der Unternehmen
		1000 EUR			
1	2	3	4	5	6
05	Kohle	.	.	.	4
0510	Steinkohle	-	-	-	-
0520	Braunkohle	.	.	.	3
0599	Veredlung von Erzeugnissen dieser Güterabteilung	.	.	.	1
06	Erdöl und Erdgas	495 702	539 865	563 458	5
0610	Erdöl	210 022	234 397	248 646	5
0620	Erdgas, verflüssigt oder gasförmig	285 681	305 468	314 812	5
07	Erze				
0710	Eisenerze				
0721	Uran- und Thoriumerze				
0729	NE-Metallerze (ohne Uran- und Thoriumerze)				
0799	Veredlung von Erzeugnissen dieser Güterabteilung				
08	Steine und Erden, sonstige Bergbauerzeugnisse	851 746	940 205	762 425	694
0811	Naturwerksteine und Natursteine, Kalk- und Gipssteine, Kreide und Schiefer	70 148	79 089	72 646	107
0812	Kies, Sand, Ton und Kaolin	421 105	587 678	385 799	585
0891	Chemische und Düngemittelminerale	84 366	77 173	87 320	12
0892	Torf	75 898	30 470	79 632	20
0893	Salz, reines Natriumchlorid (ohne Speisesalz)	149 462	115 082	86 627	9
0899	Steine und Erden, a.n.g. sonstige Bergbauerzeugnisse	50 768	50 712	50 400	22
09	Dienstleistungen für den Bergbau und für die Gewinnung von Steinen und Erden	81 323	108 067	103 934	19
0910	Dienstleistungen für die Erdöl- und Erdgasgewinnung	.	.	.	16
0990	Dienstleistungen für den sonstigen Bergbau und für die Gewinnung von Steinen und Erden	.	.	.	4
10	Nahrungs- und Futtermittel	28 707 898	33 044 071	30 537 811	4 991
1011	Fleisch (ohne Geflügel)	3 566 681	4 284 089	4 139 161	704
1012	Geflügelfleisch	756 926	860 812	849 842	154
1013	Verarbeitetes Fleisch	3 338 310	3 829 223	3 617 866	1 123
1020	Fischerzeugnisse u.a. Meeresfrüchte	466 116	453 993	457 741	87
1031	Verarbeitete Kartoffeln und Kartoffelerzeugnisse	296 793	322 457	300 937	61
1032	Frucht- und Gemüsesäfte, nicht gegoren, ohne Zusatz von Alkohol	480 892	532 147	500 684	104
1039	Verarbeitetes Obst und Gemüse, a.n.g.	696 007	884 788	731 183	191
1041	Öle und Fette (ohne Margarine und Nahrungsfette)	815 255	891 104	890 841	48
1042	Margarine und Nahrungsfette	298 039	223 969	147 245	12
1051	Milch und Milcherzeugnisse (ohne Speiseeis)	4 933 421	4 878 244	5 211 893	156
1052	Speiseeis, auch kakaohaltig	308 199	159 666	188 923	35
1061	Mahl- und Schälmuhlenerzeugnisse	873 859	921 325	904 886	127
1062	Stärke und Stärkeerzeugnisse	291 045	416 964	351 250	27
1071	Backwaren (ohne Dauerbackwaren)	3 165 177	3 456 776	3 365 466	2 432
1072	Dauerbackwaren	648 427	705 809	654 059	296
1073	Teigwaren	92 229	98 266	99 568	28
1081	Zucker	167 612	2 221 910	367 663	10
1082	Süßwaren (ohne Dauerbackwaren)	2 139 596	2 345 552	2 134 280	201
1083	Kaffee und Tee, Kaffee-Ersatz	782 236	851 429	825 739	62
1084	Würzen und Soßen	711 420	778 176	777 647	124
1085	Fertiggerichte	745 069	763 885	796 362	217
1086	Homogenisierte Nahrungsmittelzubereitungen, i.A.E., zur Ernährung von Kindern oder zum Diätgebrauch in Behältnissen mit einem Inhalt von 250 g oder weniger	184 464	181 796	193 018	22
1089	Sonstige Nahrungsmittel, a.n.g.	1 171 282	1 143 436	1 232 335	292
1091	Futtermittel für Nutztiere	1 259 502	1 287 734	1 268 581	144
1092	Futtermittel für sonstige Tiere, zubereitet (ohne Vormischungen)	456 499	485 809	480 230	74
1099	Veredlung von Erzeugnissen dieser Güterabteilung	62 842	64 713	50 412	21



2 Wert der zum Absatz bestimmten Produktion nach Güterklassen und Güterabteilungen  
Deutschland

Güter- klasse abteilung	Bezeichnung	1. VJ 2011	4. VJ 2011	1. VJ 2012	1. VJ 2012 Anzahl der Unternehmen
		1000 EUR			
1	2	3	4	5	6
11	Getränke	3 856 690	4 079 304	4 029 845	581
1101	Spirituosen	240 757	279 809	264 938	56
1102	Traubenwein	270 783	353 260	274 267	38
1103	Apfelwein und sonstige Fruchtweine; alkoholhaltige Mischgetränke, a.n.g.	63 188	71 766	67 888	184
1104	Wermutwein und andere Weine aus frischen Weintrauben, aromatisiert	.	.	.	8
1105	Bier	1 263 172	1 329 414	1 309 691	276
1106	Malz	.	.	136 116	29
1107	Erfrischungsgetränke; natürliches Mineralwasser und sonstiges Wasser; abgefüllt	1 886 620	1 902 777	1 963 903	362
1199	Veredlung von Erzeugnissen dieser Güterabteilung, a.n.g.	-	-	.	2
12	Tabakerzeugnisse	656 627	602 011	558 344	22
1200	Tabakerzeugnisse (ohne Abfälle)	.	.	.	21
1299	Veredlung von Erzeugnissen dieser Güterabteilung	.	.	.	1
13	Textilien	2 561 418	2 395 880	2 483 442	779
1310	Textile Spinnstoffe und Garne	194 405	157 629	168 753	50
1320	Gewebe	403 103	354 511	382 560	117
1330	Textilveredlung	235 853	221 353	243 091	131
1391	Gewirke und Gestricke	143 153	124 947	146 890	54
1392	Konfektionierte Textilwaren (ohne Bekleidung)	385 804	405 212	366 221	245
1393	Teppiche und textile Fußbodenbeläge	188 088	181 137	182 154	36
1394	Seilerwaren	38 640	34 352	42 263	29
1395	Vliesstoffe (auch getränkt, bestrichen, bezogen oder mit Lagen versehen) und Erzeugnisse daraus (ohne Bekleidung)	353 177	334 400	365 573	56
1396	Technische Textilien	526 729	499 012	495 818	149
1399	Sonstige Textilwaren, a.n.g.	92 466	83 327	90 119	44
14	Bekleidung	438 469	374 983	434 633	220
1411	Bekleidung aus Leder oder rekonsti- tutiertem Leder (ohne Bekleidungs- zubehör, Schuhe und Kopfbedeckungen)	6 997	4 319	8 134	6
1412	Arbeits- und Berufsbekleidung	.	.	26 110	27
1413	Sonstige Oberbekleidung (ohne Arbeits- und Berufsbekleidung)	156 093	103 909	147 291	64
1414	Wäsche	78 987	71 860	73 689	73
1419	Bekleidung und Bekleidungs- zubehör, a.n.g.	49 581	48 614	52 308	62
1420	Pelzwaren	290	1 001	.	2
1431	Strumpfwaren	105 589	105 772	110 284	24
1439	Bekleidung a.n.g., aus Gewirken oder Gestricken	15 761	15 181	16 079	25
1499	Veredlung von Erzeugnissen dieser Güterabteilung (ohne Bekleidung aus textilen Stoffen)	.	.	.	3
15	Leder und Lederwaren	391 679	364 587	382 778	143
1511	Leder und Lederfaserstoff; zugerichtete und gefärbte Felle	90 006	86 384	100 947	15
1512	Lederwaren (ohne Lederbekleidung und Schuhe)	.	.	.	61
1520	Schuhe	212 744	199 749	201 269	67
1599	Veredlung von Erzeugnissen dieser Güterabteilung	.	.	.	4
16	Holz sowie Holz- und Korkwaren (ohne Möbel); Flecht- und Korbmacherwaren	3 866 914	4 155 734	3 981 587	1 329
1610	Holz, gesägt und gehobelt	1 056 767	1 066 737	1 033 336	446
1621	Furnier-, Sperrholz-, Holzfasern- und Holzspanplatten	1 123 911	1 062 279	1 180 477	110
1622	Parkettböden	53 668	54 203	60 077	14
1623	Konstruktionsteile, Fertigbauteile, Ausbauelemente und Fertigteilbauten aus Holz	1 133 542	1 471 772	1 198 659	573
1624	Verpackungsmittel, Lagerbehälter und Ladungsträger, aus Holz	269 599	274 685	288 806	189
1629	Holzwaren a.n.g.; Kork-, Flecht- und Korbmacherwaren (ohne Möbel)	195 010	196 510	187 258	187
1699	Veredlung von Erzeugnissen dieser Güterabteilung	34 418	29 548	32 974	27

2 Wert der zum Absatz bestimmten Produktion nach Güterklassen und Güterabteilungen  
Deutschland

Güter- klasse abteilung	Bezeichnung	1. VJ 2011	4. VJ 2011	1. VJ 2012	1. VJ 2012 Anzahl der Unternehmen
		1000 EUR			
1	2	3	4	5	6
17	Papier, Pappe und Waren daraus	9 135 900	8 762 940	8 982 375	975
1711	Holz- und Zellstoff	218 674	177 783	185 762	14
1712	Papier und Pappe	3 929 650	3 622 334	3 739 283	181
1721	Wellpapier und -pappe; Verpackungsmittel aus Papier, Karton und Pappe	2 804 276	2 781 051	2 859 799	396
1722	Haushalts-, Hygiene- und Toilettenartikel aus Zellstoff, Papier und Pappe	1 022 932	1 053 104	1 031 523	62
1723	Schreibwaren und Bürobedarf aus Papier, Karton oder Pappe	279 364	311 944	288 839	168
1724	Tapeten	133 286	114 239	135 342	11
1729	Andere Waren aus Papier, Karton und Pappe	618 369	580 598	619 030	218
1799	Veredlung von Erzeugnissen dieser Güterabteilung	129 350	121 886	122 798	29
18	Druckerzeugnisse, bespielte Ton-, Bild- und Datenträger	3 971 494	4 406 896	3 973 113	1 452
1811	Druck von Zeitungen	222 152	244 247	242 285	72
1812	Andere Druckereileistungen	3 104 888	3 398 648	3 108 613	1 105
1813	Druckvorstufen- und Mediovorstufen Dienstleistungen	283 159	310 079	274 478	352
1814	Druckweiterverarbeitung von Druckerzeugnissen	233 325	253 498	212 221	211
1820	Vervielfältigung von bespielten Ton-, Bild- und Datenträgern	127 969	200 425	135 516	25
19	Kokereierzeugnisse und Mineralölerzeugnisse	8 451 881	9 124 388	9 765 221	86
1910	Kokereierzeugnisse	.	.	.	7
1920	Mineralölerzeugnisse und Briketts	8 124 981	8 776 115	9 413 314	78
1999	Veredlung von Erzeugnissen dieser Güterabteilung (ohne Wiederaufbereitung von radioaktiven Brennelementen)	.	.	.	2
20	Chemische Erzeugnisse	29 919 649	26 204 765	29 572 051	1 465
2011	Industriegase	249 398	233 096	244 002	28
2012	Farbstoffe und Pigmente	965 713	903 025	1 014 554	96
2013	Sonstige anorganische Grundstoffe und Chemikalien	2 058 710	1 846 698	2 099 001	176
2014	Sonstige organische Grundstoffe und Chemikalien	7 214 183	5 931 123	6 820 839	216
2015	Düngemittel und Stickstoffverbindungen	1 083 308	1 009 053	1 193 999	60
2016	Kunststoffe, in Primärformen	6 272 914	5 427 919	6 143 637	228
2017	Synthetischer Kautschuk, in Primärformen	346 466	341 710	370 277	21
2020	Schädlingsbekämpfungs- und Pflanzenschutzmittel, Desinfektionsmittel	1 025 032	603 551	1 049 332	77
2030	Anstrichmittel, Druckfarben und Kitte	2 092 868	1 999 347	2 159 575	297
2041	Seifen, Wasch-, Reinigungs- und Poliermittel	1 339 248	1 227 135	1 436 365	249
2042	Körperpflegemittel und Duftstoffe	1 315 306	1 182 848	1 243 835	174
2051	Pyrotechnische Erzeugnisse	150 833	176 821	144 437	20
2052	Klebstoffe	394 152	364 883	407 877	73
2053	Etherische Öle	359 217	306 609	358 963	47
2059	Sonstige chemische Erzeugnisse, a.n.g.	3 974 623	3 726 434	3 843 104	444
2060	Chemiefasern	600 288	512 425	555 147	40
2099	Veredlung von Erzeugnissen dieser Güterabteilung	477 388	412 087	487 108	50
21	Pharmazeutische u.ä. Erzeugnisse	6 701 750	6 896 800	6 947 859	327
2110	Pharmazeutische Grundstoffe u.ä. Erzeugnisse	802 703	686 850	869 401	84
2120	Pharmazeutische Spezialitäten und sonstige pharmazeutische Erzeugnisse	5 870 430	6 178 176	6 040 421	249
2199	Veredlung von Erzeugnissen dieser Güterabteilung	28 617	31 774	38 037	11

2 Wert der zum Absatz bestimmten Produktion nach Güterklassen und Güterabteilungen  
Deutschland

Güter- klasse abteilung	Bezeichnung	1. VJ 2011	4. VJ 2011	1. VJ 2012	1. VJ 2012 Anzahl der Unternehmen
		1000 EUR			
1	2	3	4	5	6
22	Gummi- und Kunststoffwaren	15 478 059	14 980 259	16 141 386	3 333
2211	Herstellung und Runderneuerung von Bereifungen	922 183	847 104	974 399	19
2219	Andere Gummiwaren (ohne Bereifungen)	2 119 826	1 952 820	2 260 564	317
2221	Platten, Folien, Schläuche und Profile, aus Kunststoffen	4 372 459	4 072 067	4 438 483	628
2222	Verpackungsmittel aus Kunststoffen	1 983 145	1 894 162	2 033 148	524
2223	Baubedarfsartikel aus Kunststoffen	1 157 611	1 496 890	1 215 432	648
2229	Sonstige Kunststoffwaren	4 505 326	4 308 732	4 758 997	1 566
2298	Schneide-, Gewindeschneide-, Beschichtungsleistungen, metallische Vakuumplattierungen u.a. Bearbeitungsleistungen an Kunststoffteilen und -oberflächen	134 832	130 673	145 932	69
2299	Veredlung von Erzeugnissen dieser Güterabteilung	282 678	277 811	314 431	131
23	Glas und Glaswaren, Keramik, bearbeitete Steine und Erden	6 724 728	7 753 258	6 701 656	1 806
2311	Flachglas (ohne veredeltes und bearbeitetes Flachglas)	238 116	208 507	208 205	30
2312	Veredeltes und bearbeitetes Flachglas	777 738	809 198	752 839	220
2313	Hohlglas	519 428	537 453	537 857	50
2314	Glasfasern und Waren daraus	228 610	214 723	207 264	39
2319	Sonstiges Glas (einschl. technischer Glaswaren)	302 583	280 812	292 516	88
2320	Feuerfeste keramische Werkstoffe	363 653	337 019	352 973	55
2331	Keramische Wand-, Bodenfliesen und -platten	125 218	123 978	134 113	28
2332	Ziegel und sonstige Baukeramik	242 686	339 233	278 388	61
2341	Keramische Haushaltswaren und Ziergegenstände	114 061	119 102	116 046	39
2342	Sanitärkeramik	52 726	44 815	43 339	4
2343	Isolatoren und Isolierteile aus Keramik	60 310	44 204	51 453	16
2344	Keramische Waren für sonstige technische Zwecke	143 093	138 137	146 874	50
2349	Andere keramische Waren, a.n.g.	58 404	54 590	55 957	22
2351	Zement	395 448	549 356	370 491	31
2352	Kalk und gebrannter Gips	196 170	202 959	200 419	45
2361	Erzeugnisse aus Beton, Zement und Kalksandstein für den Bau	854 702	1 235 326	874 151	451
2362	Gipserzeugnisse für den Bau	134 321	126 245	140 210	12
2363	Frischbeton (Transportbeton)	398 402	565 111	359 599	312
2364	Mörtel und anderer Beton, nicht feuerfest	249 702	281 813	262 479	121
2365	Faserzementwaren	77 934	75 622	77 215	22
2369	Erzeugnisse aus Beton, Zement und Gips, a.n.g.	121 918	131 728	117 578	44
2370	Bearbeitete und verarbeitete Naturwerksteine und Natursteine, a.n.g.	70 205	100 922	68 409	104
2391	Mühl-, Mahl-, Schleif-, Wetz- und Poliersteine natürliche oder künstliche Schleifstoffe	223 637	222 901	250 232	52
2399	Sonstige Erzeugnisse aus nichtmetallischen Mineralien, a.n.g (einschl. Veredlung von Erzeug- nissen dieser Güterabteilung)	775 662	1 009 506	803 050	228
24	Metalle	24 652 661	21 974 032	24 043 915	1 138
2410	Roheisen, Stahl und Ferro- legierungen	9 205 182	8 101 171	8 820 812	112
2420	Stahlrohre, Rohrform-, Rohrverschluss- und Rohrverbindungsstücke, aus Eisen oder Stahl	1 663 479	1 504 767	1 671 059	197
2431	Blankstahl	370 553	312 978	357 561	33
2432	Kaltband mit einer Breite von weniger als 600 mm	958 963	776 066	885 538	56
2433	Kaltprofile	307 164	341 367	367 289	71
2434	Kaltgezogener Draht	409 869	345 882	406 048	62
2441	Edelmetalle und Halbzeug daraus	1 514 443	1 672 427	1 668 553	28
2442	Aluminium und Halbzeug daraus	2 853 259	2 516 422	2 638 883	119
2443	Blei, Zink und Zinn und Halbzeug daraus	439 489	338 500	380 543	35
2444	Kupfer und Halbzeug daraus	3 221 253	2 494 818	2 854 428	81
2445	Sonstige NE-Metalle und Halbzeug daraus	394 039	415 076	482 391	54
2446	Kernbrennstoffe				
2451	Eisengießereierzeugnisse	1 670 519	1 607 590	1 775 768	176
2452	Stahlgießereierzeugnisse	317 532	302 043	334 949	49
2453	Leichtmetallgießereierzeugnisse	1 137 064	1 088 156	1 218 775	211
2454	Buntmetall-/ Schwermetallgießereierzeugnisse	189 855	156 769	181 318	98

2 Wert der zum Absatz bestimmten Produktion nach Güterklassen und Güterabteilungen  
Deutschland

Güter- klasse abteilung	Bezeichnung	1. VJ 2011	4. VJ 2011	1. VJ 2012	1. VJ 2012 Anzahl der Unternehmen
		1000 EUR			
1	2	3	4	5	6
25	Metallerzeugnisse	22 752 723	24 058 372	23 733 810	8 351
2511	Metallkonstruktionen	2 794 086	4 037 696	3 045 764	1 759
2512	Ausbauelemente aus Stahl und Aluminium	697 533	995 367	731 022	608
2521	Heizkörper und -kessel für Zentralheizungen, Teile dafür	340 717	389 167	322 560	47
2529	Sonstige Metallbehälter mit einem Fassungsvermögen von mehr als 300 l	322 444	403 078	331 768	250
2530	Dampfkessel (Dampferzeuger) (ohne Zentralheizungskessel) Kernreaktoren, Teile dafür	169 482	193 691	146 230	41
2540	Waffen und Munition, Teile dafür	75 238	82 819	90 296	27
2550	Schmiede-, Blechformteile, gewalzte Ringe und pulvermetallurgische Erzeugnisse	5 131 132	4 789 869	5 204 171	1 112
2561	Oberflächenveredlung und Wärmebehandlung	1 626 800	1 564 855	1 651 293	968
2562	Mechanikleistungen, a.n.g.	2 535 858	2 561 604	2 806 220	1 810
2571	Schneidwaren und Bestecke, aus unedlen Metallen	169 636	167 186	183 012	51
2572	Schlösser und Beschläge aus unedlen Metallen	1 710 973	1 561 488	1 719 422	257
2573	Werkzeuge	2 223 116	2 568 029	2 395 568	1 525
2591	Metallbehälter mit einem Fassungsvermögen von 300 l oder weniger	191 351	171 053	184 918	75
2592	Verpackungen und Verschlüsse, aus Eisen, Stahl und NE-Metall	628 908	589 983	625 009	67
2593	Drahtwaren, Ketten und Federn	1 305 242	1 225 002	1 341 437	336
2594	Schrauben und Nieten	921 173	856 643	961 364	228
2599	Andere Metallwaren, a.n.g. (einschl. Veredlung von Erzeug- nissen dieser Güterabteilung)	1 909 035	1 900 843	1 993 756	827
26	Datenverarbeitungsgeräte, elektronische und optische Erzeugnisse	13 392 946	13 991 549	12 975 107	2 096
2611	Elektronische Bauelemente	2 611 342	2 426 701	2 175 465	208
2612	Bestückte Leiterplatten	638 053	564 830	599 978	189
2620	Datenverarbeitungsgeräte und periphere Geräte	1 149 073	1 357 574	1 233 847	163
2630	Geräte und Einrichtungen der Telekommunikationstechnik	1 260 425	1 321 724	1 122 819	214
2640	Geräte der Unterhaltungselektronik	740 116	754 271	729 220	106
2651	Mess-, Kontroll-, Navigations- u.ä. Instrumente und Vorrichtungen	4 854 240	5 368 455	5 065 299	1 175
2652	Uhren	88 492	106 995	88 256	55
2660	Bestrahlungs- und Elektrotherapiegeräte und elektromedizinische Geräte	887 850	996 562	899 344	76
2670	Optische und fotografische Instrumente und Geräte	1 109 156	1 041 913	1 019 231	151
2680	Magnetische und optische Daten- träger	12 821	14 119	12 547	5
2699	Veredlung von Erzeugnissen dieser Güterabteilung	41 378	38 404	29 101	29
27	Elektrische Ausrüstungen	17 651 078	18 167 635	18 124 833	2 452
2711	Elektromotoren, Generatoren, Transformatoren und Teile dafür	3 534 931	3 925 930	3 741 966	520
2712	Elektrizitätsverteilungs- und - schalteinrichtungen, Teile dafür	4 693 743	4 954 418	4 829 901	828
2720	Akkumulatoren und Batterien	370 213	375 981	385 771	31
2731	Glasfaserkabel	53 653	59 689	63 003	32
2732	Sonstige elektronische und elektrische Kabel	1 185 942	1 102 812	1 223 526	185
2733	Elektrisches Installationsmaterial	2 241 294	1 948 139	2 235 284	302
2740	Elektrische Lampen und Leuchten	1 432 069	1 420 950	1 468 287	280
2751	Elektrische Haushaltsgeräte, Teile dafür (einschl. Tauchsiedern und elektrischen Geräten zum Raum- oder Bodenheizen o.ä., für gewerbliche Zwecke)	2 004 832	1 920 117	1 937 283	147
2752	Nicht elektrische Haushaltsgeräte, Teile dafür	238 143	285 786	231 994	66
2790	Sonstige elektrische Ausrüstungen und Geräte a.n.g.	1 814 597	2 093 845	1 928 198	475
2799	Veredlung von Erzeugnissen dieser Güterabteilung	81 662	79 969	79 620	63

2 Wert der zum Absatz bestimmten Produktion nach Güterklassen und Güterabteilungen  
Deutschland

Güter- klasse abteilung	Bezeichnung	1. VJ 2011	4. VJ 2011	1. VJ 2012	1. VJ 2012 Anzahl der Unternehmen
		1000 EUR			
1	2	3	4	5	6
28	Maschinen	42 592 903	50 267 571	46 931 271	6 148
2811	Verbrennungsmotoren und Turbinen (ohne Motoren für Luft- und Straßenfahrzeuge)	6 242 466	6 040 046	6 353 719	164
2812	Hydraulische und pneumatische Komponenten und Systeme	1 675 166	1 760 611	1 945 898	212
2813	Sonstige Pumpen und Kompressoren	2 591 287	2 906 087	2 618 226	313
2814	Armaturen	2 043 254	1 982 331	2 146 129	345
2815	Lager, Getriebe, Zahnräder und Antriebsselemente	3 750 325	3 653 518	4 083 088	433
2821	Öfen und Brenner, Teile dafür	502 575	577 828	434 359	149
2822	Hebezeuge und Fördermittel	2 559 219	3 367 072	2 815 841	699
2823	Büromaschinen (ohne Datenverarbeitungsgeräte und periphere Geräte)	203 509	212 537	191 897	43
2824	Handgeführte, kraftbetriebene Werkzeuge; Teile dafür	444 366	445 573	463 199	67
2825	Kälte- und lufttechnische Erzeugnisse für gewerbliche Zwecke	2 371 272	3 275 410	3 555 297	525
2829	Sonstige nicht wirtschaftszweigspezifische Maschinen, a.n.g.	3 992 073	5 123 867	4 520 056	960
2830	Maschinen für die Land- und Forstwirtschaft	2 135 104	1 835 588	2 589 817	223
2841	Werkzeugmaschinen für die Metallbearbeitung, Teile dafür	2 325 258	3 684 498	2 877 461	632
2849	Werkzeugmaschinen a.n.g., Teile dafür; Zubehör für Werkzeugmaschinen	845 486	1 287 603	1 116 169	359
2891	Maschinen für die Metallerzeugung, Walzwerkseinrichtungen, Gießmaschinen; Teile dafür	422 425	1 099 576	364 441	81
2892	Bergwerks-, Bau- und Baustoffmaschinen, Teile dafür	2 380 094	2 808 005	2 694 977	307
2893	Maschinen für die Nahrungs-, Futtermittel- und Getränkeherstellung und für die Tabakverarbeitung, Teile dafür	748 206	1 129 769	793 972	284
2894	Maschinen für die Textil- und Bekleidungsherstellung, die Ledererzeugung und -verarbeitung sowie die Herstellung von Schuhen	945 706	1 013 355	947 099	176
2895	Maschinen für die Papiererzeugung und -verarbeitung	439 642	437 469	387 090	119
2896	Maschinen für die Kunststoff- und Gummierzeugung und -verarbeitung	1 215 549	1 693 750	1 404 104	290
2899	Maschinen für sonstige bestimmte Wirtschaftszweige a.n.g. (einschl. Veredlung von Erzeug- nissen dieser Güterabteilung)	4 759 920	5 933 076	4 628 433	1 490
29	Kraftwagen und Kraftwagenteile	66 536 225	67 898 155	71 367 562	1 312
2910	Kraftwagen und Kraftwagenmotoren	47 126 295	48 624 820	50 156 490	87
2920	Karosserien, Aufbauten und Anhänger	2 128 512	2 264 577	2 235 142	390
2931	Elektrische und elektronische Ausstattungsgegenstände für Motoren und Fahrzeuge, a.n.g.	1 621 839	1 522 588	1 579 240	111
2932	Anderere Teile und anderes Zubehör für Kraftwagen	15 529 589	15 364 477	17 259 571	783
2999	Veredlung von Erzeugnissen dieser Güterabteilung	129 990	121 693	137 119	27
30	Sonstige Fahrzeuge	5 947 757	7 341 973	6 804 905	374
3011	Schiffe (ohne Boote und Yachten)	639 016	320 962	898 420	53
3012	Boote und Yachten	270 841	178 555	118 174	15
3020	Schienenfahrzeuge	1 071 520	1 352 876	1 380 100	103
3030	Luft- und Raumfahrzeuge	3 267 654	4 993 469	3 650 940	93
3091	Krafträder	.	.	.	13
3092	Fahrräder und Behindertenfahrzeuge	256 133	215 316	300 555	61
3099	Fahrzeuge, a.n.g., Veredlung von Erzeugnissen dieser Güterabteilung	.	.	.	44
31	Möbel	4 061 808	4 378 596	4 307 108	1 191
3100	Sitzmöbel und Teile dafür; Teile für Möbel	1 237 560	1 270 188	1 301 496	504
3101	Büromöbel, Ladenmöbel aus Holz	553 622	720 328	608 751	347
3102	Küchenmöbel aus Holz	852 924	948 924	942 324	144
3103	Matratzen	211 353	221 498	222 618	71
3109	Sonstige Möbel	1 204 179	1 215 734	1 229 265	463
3199	Veredlung von Erzeugnissen dieser Güterabteilung	2 170	1 925	2 654	13

2 Wert der zum Absatz bestimmten Produktion nach Güterklassen und Güterabteilungen  
Deutschland

Güter- klasse abteilung	Bezeichnung	1. VJ 2011	4. VJ 2011	1. VJ 2012	1. VJ 2012 Anzahl der Unternehmen
		1000 EUR			
1	2	3	4	5	6
32	Waren a.n.g.	4 386 471	4 703 391	4 480 352	1 657
3211	Münzen	7 991	8 722	9 289	9
3212	Schmuck, Gold- und Silberschmiedewaren (ohne Fantasieschmuck)	120 273	147 938	121 171	71
3213	Fantasieschmuck	8 557	7 315	8 630	18
3220	Musikinstrumente	67 421	82 494	72 064	55
3230	Sportgeräte	122 317	145 445	116 859	83
3240	Spielwaren	391 104	379 643	330 516	84
3250	Medizinische und zahnmedizinische Apparate und Materialien	3 051 233	3 316 060	3 227 775	1 108
3291	Besen und Bürsten	154 973	133 665	145 974	53
3299	Sonstige Erzeugnisse, a.n.g. (einschl. Veredlung von Erzeug- nissen dieser Güterabteilung)	462 602	482 110	448 074	210
33	Reparatur, Instandhaltung und Installation von Maschinen und Ausrüstungen (einschl. Wartung)	7 781 910	10 923 503	8 106 583	4 845
3311	Reparatur und Instandhaltung von Metallerzeugnissen	320 381	426 097	340 327	582
3312	Reparatur und Instandhaltung von Maschinen	1 905 864	2 542 986	1 970 430	2 175
3313	Reparatur und Instandhaltung von elektronischen und optischen Geräten	496 981	538 726	367 276	464
3314	Reparatur und Instandhaltung von elektrischen Ausrüstungen	522 661	1 226 730	550 956	447
3315	Reparatur und Instandhaltung von Schiffen und Booten	117 838	216 913	109 109	93
3316	Reparatur und Instandhaltung von Luft- und Raumfahrzeugen sowie von Motoren und Triebwerken dafür, für zivile Zwecke	1 446 612	1 508 087	1 510 032	55
3317	Reparatur und Instandhaltung von Fahrzeugen, a.n.g.	276 473	360 122	405 895	70
3319	Reparatur und Instandhaltung von sonstigen Ausrüstungen	19 999	21 374	17 906	32
3320	Installation von Maschinen und Ausrüstungen	2 675 102	4 082 468	2 834 651	1 750

## 3 Produktion nach Güterarten - Deutschland

Melde-Nr.	Bezeichnung	Einheit	1. Vj 2011	4. Vj 2011	1. Vj 2012	1. Vj 2012 Anzahl der Unternehmen	
1	2	3	4	5	6	7	
	Kohle						
	Steinkohle						
0510 10 300	- Kokssteinkohle (Steinkohle mit einem oberen Heizwert von mehr als 23.865 kJ/kg auf Nassprobe, aschefrei, geeignet zur Herstellung von Hochofenkoks)	1000 t	*	.	.	.	1
		TJ	*	.	.	.	1
	darunter zum Absatz bestimmt	1000 t		-	-	-	-
		TJ		-	-	-	-
		1000 EUR		-	-	-	-
0510 10 500	- Kesselkohle (Steinkohle mit einem oberen Heizwert von mehr als 23.865kJ/kg auf Nassprobe, aschefrei, zur Dampferzeugung und Raumheizung, einschl. Hartbraunkohle)	1000 t	*	-	-	-	-
		TJ	*	-	-	-	-
	darunter zum Absatz bestimmt	1000 t		-	-	-	-
		TJ		-	-	-	-
		1000 EUR		-	-	-	-
0520 10 000	Braunkohle (Kohle mit einem oberen Heizwert von weniger als 23.865 kJ/kg auf Nassprobe, aschefrei)	1000 t	*	46 538	48 405	49 450	5
		TJ	*	429 840	448 786	451 343	5
	darunter zum Absatz bestimmt	1000 t		.	.	.	3
		TJ		.	.	.	3
		1000 EUR		.	.	.	
0599 99 000	Veredlung von Erzeugnissen dieser Güterabteilung	1000 EUR		.	.	.	1
	Erdöl und Erdgas						
	Erdöl und Öl aus bituminösen Mineralien, roh						
0610 10 300	- Rohöl (natürlich vorkommendes Mineralöl, bestehend aus zahlreichen Kohlenwasserstoffen, einschl. Öl aus Ölschiefer, Asphalt sand usw.)	1000 t	*	518	508	494	5
		TJ	*	22 966	21 503	20 882	5
	darunter zum Absatz bestimmt	1000 t		518	508	494	5
		TJ		22 966	21 503	20 882	5
		1000 EUR		.	.	.	
0610 10 500	- Erdgaskondensate (Flüssigerdgas, die Erdgasanteile, die in Separatoren, Vor-Ort-Einrichtungen oder Gasaufbereitungsanlagen verflüssigt werden (LPG, Naturbenzin, Gasöl))	1000 t	*	.	.	.	2
		TJ	*	.	.	.	2
	darunter zum Absatz bestimmt	1000 t		.	.	.	2
		TJ		.	.	.	2
		1000 EUR		.	.	.	
0610 20 000	Bituminöse oder ölhaltige Schiefer und Sande (organische Stoffe oder bituminöse oder anderes hochviskoses Erdöl enthaltendes Sedimentgestein)	t	*	-	-	-	-
		TJ	*	-	-	-	-
	darunter zum Absatz bestimmt	t		-	-	-	-
		TJ		-	-	-	-
		1000 EUR		-	-	-	-
	Erdgas						
0620 10 000	Erdgas (methanreiches Verbrennungsgas aus Lagerstätten), verflüssigt oder gasförmig	1000 MWh	*	28 807	26 986	26 145	5
	darunter zum Absatz bestimmt	1000 MWh		28 807	26 986	26 145	5
		1000 EUR		285 681	305 468	314 812	

## 3 Produktion nach Güterarten - Deutschland

Melde-Nr.	Bezeichnung	Einheit	1. Vj 2011	4. Vj 2011	1. Vj 2012	1. Vj 2012 Anzahl der Unternehmen
1	2	3	4	5	6	7
	Erze					
0710 10 000	Eisenerze und ihre Konzentrate (ohne Schwefelkiesabbrände) darunter zum Absatz bestimmt	t-eff. t-eff. 1000 EUR	*	- - -	- - -	- - -
0721 10 000	NE-Metallerze Uran- und Thoriumerze und deren Konzentrate	t 1000 EUR		- -	- -	- -
0729 11 000	NE-Metallerze (ohne Uran- und Thoriumerze) - Kupfererze und ihre Konzentrate darunter zum Absatz bestimmt	t-eff. t-eff. 1000 EUR	*	- - -	- - -	- - -
0729 12 000	- Nickelerze und ihre Konzentrate darunter zum Absatz bestimmt	t-eff. t-eff. 1000 EUR	*	- - -	- - -	- - -
0729 13 000	- Aluminiumerze und ihre Konzentrate darunter zum Absatz bestimmt	t-eff. t-eff. 1000 EUR	*	- - -	- - -	- - -
0729 14 000	- Edelmetallerze und ihre Konzentrate darunter zum Absatz bestimmt	t-eff. t-eff. 1000 EUR	*	- - -	- - -	- - -
0729 15 000	- Zinn-, Blei- und Zinkerze und ihre Konzentrate darunter zum Absatz bestimmt	t-eff. t-eff. 1000 EUR	*	- - -	- - -	- - -
0729 19 000	- Andere NE-Metallerze und ihre Konzentrate darunter zum Absatz bestimmt	t-eff. t-eff. 1000 EUR	*	- - -	- - -	- - -
0799 99 000	Veredlung von Erzeugnissen dieser Güterabteilung	1000 EUR		-	-	-



## 3 Produktion nach Güterarten - Deutschland

Melde-Nr.	Bezeichnung	Einheit	1. Vj 2011	4. Vj 2011	1. Vj 2012	1. Vj 2012 Anzahl der Unternehmen
1	2	3	4	5	6	7
	Steine und Erden, sonstige Bergbauerzeugnisse					
	Naturwerksteine und Natursteine					
	Marmor u.a. kalkhaltige Naturwerksteine und Natursteine					
0811 11 330	- Marmor und Travertin - - roh oder grob behauen darunter zum Absatz bestimmt	t t 1000 EUR	* 2 813 2 813 287	16 791 16 791 1 879	9 039 9 039 860	6 6
0811 11 360	- - lediglich zerteilt, in Blöcken oder in Platten darunter zum Absatz bestimmt	t t 1000 EUR	* . 23 669 1 887	. . 3 661	. 17 025 1 642	10 10
0811 11 500	- Ecaussine u.a. Werksteine aus Kalkstein; Alabaster, roh, auch grob behauen oder lediglich zerteilt darunter zum Absatz bestimmt	t t 1000 EUR	* . 6 151 1 746	9 776 2 413	6 412 2 109	7 6
	Granit, Sandstein u.a. Naturwerksteine und Natursteine					
0811 12 330	- Granit - - roh oder grob behauen darunter zum Absatz bestimmt	t t 1000 EUR	* 5 120 5 120 184	10 422 10 422 381	5 105 5 105 178	9 9
0811 12 360	- - lediglich zerteilt, in Blöcken oder in Platten darunter zum Absatz bestimmt	t t 1000 EUR	* 1 282 1 282 823	1 605 1 605 841	1 051 1 051 768	5 5
0811 12 503	- Sandstein - - roh oder grob behauen darunter zum Absatz bestimmt	t t 1000 EUR	* 4 110 4 110 756	6 976 6 976 1 382	4 034 4 034 747	9 9
0811 12 506	- - lediglich zerteilt, in Blöcken oder in Platten darunter zum Absatz bestimmt	t t 1000 EUR	* . 5 020 561	. . 8 376 925	. 7 658 554	11 10
0811 12 900	- Andere Werksteine, lediglich zerteilt, in Blöcken oder Platten darunter zum Absatz bestimmt	t t 1000 EUR	* 2 490 2 490 .	6 858 6 858 .	. . .	4 4
	Gipsstein, Anhydrit; Kalkstein (ohne gebrochene Kalksteine für den Tiefbau und ohne Naturwerksteine) als Hochofenzuschläge oder zum Herstellen von Kalk oder Zement					
0811 20 300	- Gipsstein; Anhydrit darunter zum Absatz bestimmt	1000 t 1000 t 1000 EUR	* 376 197 1 473	519 284 2 291	386 200 1 570	7 7
0811 20 503	- Kalkstein (ohne gebrochene Kalk- steine für den Tiefbau und ohne Naturwerksteine) - - Kalkstein für die Herstellung von Zement; Branntkalk und Kalkstein für Industrie und Umwelttechnik darunter zum Absatz bestimmt	1000 t 1000 t 1000 EUR	* 9 556 2 236 16 459	12 431 2 606 18 811	9 452 2 077 18 215	38 30
0811 20 506	- - Kalkstein, gemahlen darunter zum Absatz bestimmt	1000 t 1000 t 1000 EUR	* 1 886 1 277 32 687	2 425 1 418 34 183	1 988 1 312 35 040	38 36
	Kreide und Dolomit, weder gebrannt oder gesintert					
0811 30 100	- Kreide darunter zum Absatz bestimmt	t t 1000 EUR	* . . . .	. . . .	224 646 224 646	3 3
0811 30 300	- Dolomit, weder gebrannt noch gesintert darunter zum Absatz bestimmt	t t 1000 EUR	* 176 894 176 894 2 418	119 414 119 414 1 857	118 208 118 208 1 709	5 5
0811 40 000	Tonschiefer, auch grob behauen oder lediglich zerteilt, in Blöcken oder in Platten darunter zum Absatz bestimmt	t t 1000 EUR	* . . . .	. . . .	9 293 . .	3 2
	Kies, Sand, Ton und Kaolin					
	Kies und Sand; gebrochene Natursteine					
	Natürliche Sande					
0812 11 500	- Kieselsaure Sande und Quarzsande (Industriesand)	1000 t 1000 EUR	1 746 36 099	1 758 35 330	1 820 38 463	32
0812 11 900	- Bausand (z.B. als Betonzuschlag) und andere natürliche Sande (ohne metallhaltige Sande)	1000 t 1000 EUR	12 540 64 199	18 038 92 195	11 286 58 255	285

## 3 Produktion nach Güterarten - Deutschland

Melde-Nr.	Bezeichnung	Einheit	1. Vj 2011	4. Vj 2011	1. Vj 2012	1. Vj 2012 Anzahl der Unternehmen
1	2	3	4	5	6	7
	Feldsteine, Kies, gebrochene Natursteine für den Betonbau oder als Steinmaterial im Wege- und Bahnbau; Körnungen, Splitt und Mehl von Natursteinen					
0812 12 103	- Kies, Feldsteine, Feuerstein (Flintstein) und Kiesel	1000 t	12 458	19 211	11 283	286
	- - Baukies (z.B. als Betonzuschlag) und anderer Kies	1000 EUR	84 358	124 826	75 797	
0812 12 108	- - Feldsteine, Feuerstein (Flintstein) und Kiesel	1000 t	1 564	2 421	1 545	38
	- Gebrochene Natursteine für den Beton-, Wege- oder Bahnbau	1000 EUR	10 174	14 815	9 938	
0812 12 301	- - Gebrochener Kalkstein und Dolomit	1000 t	2 827	3 725	1 961	44
		1000 EUR	16 111	20 743	11 654	
0812 12 303	- - Brechsande und Körnungen	1000 t	7 335	13 484	6 223	134
		1000 EUR	47 611	83 354	40 299	
0812 12 305	- - Wasserbausteine	1000 t	301	512	291	61
		1000 EUR	3 372	5 274	3 189	
0812 12 307	- - Schrotten, Korngröße 35 bis 60 mm	1000 t	846	1 323	739	58
		1000 EUR	4 203	6 845	3 722	
0812 12 309	- - Andere gebrochene Natursteine, a.n.g.	1000 t	5 732	9 798	4 847	113
		1000 EUR	32 906	54 573	28 015	
0812 12 500	- Körnungen, Splitt und Mehl von Marmor	1000 t	183	360	132	4
		1000 EUR	2 388	3 082	1 888	
	- Körnungen, Splitt und Mehl von anderen Natursteinen (nicht für den Beton-, Wege- oder Bahnbau)					
0812 12 903	- - Körnungen, Splitt von anderen Natursteinen (ohne Marmor)	1000 t	5 747	10 264	5 041	110
		1000 EUR	39 344	68 900	34 641	
0812 12 905	- - Mehl von anderen Natursteinen (ohne Marmor- und Kalksteinmehl)	1000 t	231	362	229	24
		1000 EUR	6 142	7 141	6 700	
0812 13 000	Mischgut aus Schlacken u.ä. Industrieabfällen, auch in Verbindung mit zerkleinerten Natursteinen und unter Zusatz von bitumenhaltigen Bindemitteln	1000 t	1 515	1 497	1 440	9
		1000 EUR	11 567	9 838	8 954	
	Ton und Kaolin					
	Kaolin u.a. kaolinhaltiger Ton und Lehm, roh oder gebrannt					
0812 21 400	- Kaolin, auch gebrannt	1000 t	*	.	.	10
	darunter zum Absatz bestimmt	1000 t	294	277	274	9
		1000 EUR	30 466	29 172	30 757	
0812 21 600	- Anderer kaolinhaltiger Ton und Lehm, auch gebrannt	1000 t	*	51	83	6
	darunter zum Absatz bestimmt	1000 t	51	83	36	6
		1000 EUR	4 553	4 014	4 341	
	Anderer Ton und Lehm, Andalusit, Cyanit, Sillimanit, roh oder gebrannt; Mullit, Schamotte-Körnungen und Ton-Dinasmassen					
0812 22 100	- Bentonit, Bleich- und Walkerden	1000 t	*	.	.	3
	darunter zum Absatz bestimmt	1000 t	.	.	.	2
		1000 EUR	.	.	.	
0812 22 300	- Feuerfester Ton und Lehm	1000 t	*	137	162	16
	darunter zum Absatz bestimmt	1000 t	118	143	124	15
		1000 EUR	2 980	3 310	2 958	
	- Anderer Ton und Lehm (ohne geblähten Ton, einschl. keramischem Ton)					
0812 22 501	- - Keramischer Ton	1000 t	*	770	738	12
	darunter zum Absatz bestimmt	1000 t	721	683	757	9
		1000 EUR	17 817	17 487	19 541	
0812 22 504	- - Anderer Ton und Lehm	1000 t	*	.	.	7
	darunter zum Absatz bestimmt	1000 t	.	.	37	7
		1000 EUR	.	.	.	
0812 22 508	- - Andalusit, Cyanit, Sillimanit und Mullit sowie Schamotte-Körnungen und Ton-Dinasmassen	1000 t	*	63	64	6
	darunter zum Absatz bestimmt	1000 t	63	64	65	6
		1000 EUR	6 331	6 292	6 065	

## 3 Produktion nach Güterarten - Deutschland

Melde-Nr.	Bezeichnung	Einheit	1. Vj 2011	4. Vj 2011	1. Vj 2012	1. Vj 2012 Anzahl der Unternehmen
1	2	3	4	5	6	7
	Steine und Erden a.n.g., sonstige Bergbauerzeugnisse					
	Chemische und Düngemittelminerale					
0891 11 000	Natürliche Calciumphosphate, natürliche Aluminiumcalciumphosphate und Phosphatkreiden darunter zum Absatz bestimmt	t t 1000 EUR	*	- - -	- - -	- - -
0891 12 000	Schwefelkies, nicht geröstet; Schwefel, roh oder nicht raffiniert, einschl. Schwefel als Nebenprodukt darunter zum Absatz bestimmt	t t 1000 EUR	*	- - -	- - -	- - -
0891 19 000	Andere chemische Minerale darunter zum Absatz bestimmt	t t 1000 EUR	*	. 582 049 84 366	. 555 614 77 173	. 529 911 87 320
	Torf (einschl. Torfstreu), auch agglomeriert					
0892 10 101	- Schwarztorf für gärtnerische Zwecke, ohne Nährstoffe und Kalkung, lose als Rohstoff und zur Bodenverbesserung darunter zum Absatz bestimmt	1000 m³ 1000 m³ 1000 EUR	*	324 324 3 069	235 235 .	326 326 .
0892 10 102	- Schwarztorf für gärtnerische Zwecke, ohne Nährstoffe und Kalkung, verpackt darunter zum Absatz bestimmt	1000 m³ 1000 m³ 1000 EUR	*	. . .	. . .	. . .
0892 10 103	- Blumenerde für Hobbygarten, verpackt darunter zum Absatz bestimmt	1000 m³ 1000 m³ 1000 EUR	*	1 017 1 017 34 036	292 292 10 880	1 123 1 123 36 327
0892 10 104	- Weißtorf für gärtnerische Zwecke, ohne Nährstoffe und Kalkung, lose als Rohstoff und zur Bodenverbesserung darunter zum Absatz bestimmt	1000 m³ 1000 m³ 1000 EUR	*	49 49 1 023	26 26 483	26 26 621
0892 10 105	- Weißtorf für gärtnerische Zwecke, ohne Nährstoffe und Kalkung, verpackt darunter zum Absatz bestimmt	1000 m³ 1000 m³ 1000 EUR	*	13 13 240	7 7 147	11 11 213
0892 10 107	- Gärtnerische Kultursubstrate (Weiß- und Schwarztorf), lose, aufgedüngt und gekalkt darunter zum Absatz bestimmt	1000 m³ 1000 m³ 1000 EUR	*	970 970 30 193	442 442 13 236	877 877 30 129
0892 10 108	- Gärtnerische Kultursubstrate (Weiß- und Schwarztorf), verpackt in Ballen und Säcken, aufgedüngt und gekalkt darunter zum Absatz bestimmt	1000 m³ 1000 m³ 1000 EUR	*	248 248 .	. . .	243 243 .
	Salz (ohne Speisesalz), reines Natriumchlorid, auch in wässriger Lösung oder mit Zusatz von Rieselhilfen (Antibackmittel oder Fluidifianten)					
0893 10 001	- Steinsalz (bergmännisch gewonnen) darunter zum Absatz bestimmt	1000 t 1000 t 1000 EUR	*	. 2 838 115 199	. 2 067 83 380	. 1 471 54 376
0893 10 005	- Siedesalz, reines Natriumchlorid darunter zum Absatz bestimmt	1000 t 1000 t 1000 EUR	*	577 . .	536 . .	548 . .
0893 10 008	- Meersalz aus Sonnenverdampfung, Salzsole (NaCl-Gehalt) darunter zum Absatz bestimmt	1000 t 1000 t 1000 EUR	*	. . .	. . .	. . .
	Steine und Erden a.n.g., sonstige Bergbauerzeugnisse					
0899 10 000	Naturbitumen und Naturasphalt; Asphaltite und Asphaltgestein darunter zum Absatz bestimmt	t t 1000 EUR	*	- - -	- - -	- - -
	Diamanten und Edelsteine; Graphit, Quarz, Schmirgel u.a. Mineralien, a.n.g.					
0899 21 000	Diamanten und Edelsteine (ohne Industriediamanten), roh oder nur gesägt, gespalten oder rau geschliffen oder grob geformt darunter zum Absatz bestimmt	Kt Kt 1000 EUR	*	- - -	- - -	- - -

## 3 Produktion nach Güterarten - Deutschland

Melde-Nr.	Bezeichnung	Einheit	1. Vj 2011	4. Vj 2011	1. Vj 2012	1. Vj 2012 Anzahl der Unternehmen
1	2	3	4	5	6	7
0899 22 000	Industriediamanten, roh oder nur gesägt, gespalten oder rau geschliffen; Bimsstein; Schmirgel; natürlicher Korund und Granat u.a. natürliche Schleifstoffe	t	.	.	.	1
	darunter zum Absatz bestimmt	t	.	.	.	1
		1000 EUR	.	.	.	
0899 29 001	Andere mineralische Stoffe - Natürlicher Graphit	t	.	.	.	3
	darunter zum Absatz bestimmt	t	.	.	.	2
		1000 EUR	.	.	.	
0899 29 009	- Andere mineralische Stoffe, a.n.g.	t	79 238	72 809	86 604	10
	darunter zum Absatz bestimmt	t	79 238	72 809	86 604	10
		1000 EUR	11 441	9 799	11 026	
0899 99 000	Veredlung von Erzeugnissen dieser Güterabteilung	1000 EUR	24 970	26 598	24 682	9
	Dienstleistungen für den Bergbau und für die Gewinnung von Steinen und Erden					
	Dienstleistungen für die Erdöl und Erdgasgewinnung (ohne geophysikalische, geologische, und seismographische Untersuchungen)					
0910 11 000	Bohrungsarbeiten für die Erdöl- und Erdgasgewinnung	1000 EUR	.	.	.	5
0910 12 000	Installations-, Reparatur-, Instandhaltungs- und Abbauarbeiten von Bohranlagen für die Erdöl und Erdgasgewinnung sowie andere damit verbundene Dienstleistungen	1000 EUR	.	.	.	12
0910 13 000	Verflüssigung und Rückumwandlung von Erdgas zu Transportzwecken am Gewinnungsort	1000 EUR	-	-	-	
	Dienstleistungen für den sonstigen Bergbau und für die Gewinnung von Steinen und Erden					
0990 11 000	Dienstleistungen für die Steinkohlegewinnung (z.B. Reinigen, Sortieren, Klassieren, Zerkleinern, Agglomerieren)	1000 EUR	.	.	.	2
0990 19 000	Dienstleistungen für den sonstigen Bergbau und für die sonstige Gewinnung von Steinen und Erden, a.n.g., z.B. für die Braunkohlegewinnung	1000 EUR	-	.	.	2

Melde-Nr.	Bezeichnung	Einheit		1. Vj 2011	4. Vj 2011	1. Vj 2012	1. Vj 2012 Anzahl der Unternehmen
1	2	3		4	5	6	7
	Nahrungs- und Futtermittel						
	Fleisch (ohne Geflügel)						
	Rindfleisch, frisch oder gekühlt						
	- Rindfleisch, frisch oder gekühlt (ganze oder halbe Tierkörper; Vorder- oder Hinterviertel, mit Knochen)	t	*	15 841	18 602	17 309	217
1011 11 403	- - von Kälbern und Jungrindern (Schlachtalter bis 12 Monate)	t		15 736	18 495	17 205	212
	darunter zum Absatz bestimmt	1000 EUR		48 095	57 860	52 655	
1011 11 405	- - von anderen Rindern	t	*	142 879	147 938	150 536	287
	darunter zum Absatz bestimmt	t		131 605	136 382	139 474	281
		1000 EUR		410 797	439 963	464 903	
1011 11 900	- Andere frische oder gekühlte Rindfleischteile	t	*	105 164	117 437	111 412	309
	darunter zum Absatz bestimmt	t		104 656	116 858	110 842	308
		1000 EUR		374 895	451 213	426 923	
1011 12 300	Schweinefleisch, frisch oder gekühlt - Schweinekörper (ganze oder halbe Tierkörper)	t	*	749 704	836 858	844 352	308
	darunter zum Absatz bestimmt	t		726 278	816 848	827 525	300
		1000 EUR		958 839	1 261 925	1 222 818	
1011 12 500	- Schweineschinken oder -schultern und Teile davon, mit Knochen	t	*	177 399	179 798	188 153	178
	darunter zum Absatz bestimmt	t		175 685	178 338	186 690	175
		1000 EUR		336 113	380 394	369 941	
1011 12 900	- Andere frische oder gekühlte Schweinefleischteile	t	*	514 579	522 496	502 719	380
	darunter zum Absatz bestimmt	t		505 524	514 266	494 401	374
		1000 EUR		854 657	994 884	946 878	
1011 13 000	Lamm- oder Schaffleisch, frisch oder gekühlt	t	*	757	943	1 036	130
	darunter zum Absatz bestimmt	t		755	941	1 032	130
		1000 EUR		4 858	6 614	7 188	
1011 14 000	Ziegenfleisch, frisch oder gekühlt	t	*	-	.	-	-
	darunter zum Absatz bestimmt	t		-	.	-	-
		1000 EUR		-	.	-	
1011 15 000	Fleisch von Pferden, Eseln, Maultieren oder Mauleseln, frisch oder gekühlt	t	*	89	.	.	4
	darunter zum Absatz bestimmt	t		.	.	.	4
		1000 EUR		205	.	.	
1011 20 003	Genießbare Schlachtnebenerzeugnisse von Rindern, Schweinen, Schafen, Ziegen, Pferden, Eseln, Maultieren oder Mauleseln, frisch oder gekühlt - für pharmazeutische Zwecke	t	*	4 773	5 116	.	4
	darunter zum Absatz bestimmt	t		4 773	5 116	.	4
		1000 EUR		3 714	2 796	2 469	
1011 20 009	- für andere Zwecke	t	*	219 857	224 504	198 686	85
	darunter zum Absatz bestimmt	t		219 843	224 490	198 672	84
		1000 EUR		239 020	291 456	277 697	
1011 31 000	Fleisch und genießbare Schlachtnebenerzeugnisse von Rindern, Schweinen, Schafen, Ziegen, Pferden u.a. Einhufern gefroren; anderes Fleisch u.a. genießbare Schlachtnebenerzeugnisse, gefroren	t	*	.	.	.	18
	darunter zum Absatz bestimmt	t		8 332	8 340	7 769	18
		1000 EUR		26 840	29 539	28 552	
1011 32 300	Schweinefleisch, gefroren - Schweinekörper (ganze oder halbe Tierkörper)	t	*	.	.	.	11
	darunter zum Absatz bestimmt	t		17 505	18 514	17 193	11
		1000 EUR		.	.	.	
1011 32 500	- Schweineschinken oder -schultern und Teile davon, mit Knochen	t	*	.	.	.	11
	darunter zum Absatz bestimmt	t		.	.	.	11
		1000 EUR		.	.	.	
1011 32 900	- Andere gefrorene Schweinefleischteile	t	*	57 426	.	55 246	29
	darunter zum Absatz bestimmt	t		57 406	55 666	55 227	28
		1000 EUR		55 615	60 098	64 747	
1011 33 000	Lamm- oder Schaffleisch, gefroren	t	*	431	403	.	24
	darunter zum Absatz bestimmt	t		431	403	.	24
		1000 EUR		.	4 312	.	
1011 34 000	Ziegenfleisch, gefroren	t	*	-	-	-	-
	darunter zum Absatz bestimmt	t		-	-	-	-
		1000 EUR		-	-	-	
1011 35 000	Fleisch von Pferden, Eseln, Maultieren oder Mauleseln, gefroren	t	*	.	.	-	-
	darunter zum Absatz bestimmt	t		-	-	-	-
		1000 EUR		-	-	-	

## 3 Produktion nach Güterarten - Deutschland

Melde-Nr.	Bezeichnung	Einheit	1. Vj 2011	4. Vj 2011	1. Vj 2012	1. Vj 2012 Anzahl der Unternehmen
1	2	3	4	5	6	7
1011 39 103	Genießbare Schlachtnebenerzeugnisse von Rindern, Schweinen, Schafen, Ziegen, Pferden, Eseln, Maultieren oder Mauleseln, gefroren - für pharmazeutische Zwecke darunter zum Absatz bestimmt	t t 1000 EUR	* . .	. . .	. . .	2 2
1011 39 109	- für andere Zwecke darunter zum Absatz bestimmt	t t 1000 EUR	* 20 631 20 631	25 907 25 907 23 958	22 790 22 790 24 182	24 24
1011 39 300	Anderes Fleisch und andere Schlachtnebenerzeugnisse von Kaninchen, Wild usw. (ohne Froschschenkel)	t 1000 EUR	2 599 11 375	. 36 088	. .	29
1011 41 000	Schweißwolle; rohe Häute und Felle von Rindern oder Einhufern, Schafen und Ziegen Schweißwolle (ohne Schurwolle), nicht gekrempelt oder gekämmt	kg 1000 EUR	- -	- -	- -	-
1011 42 000	Ganze rohe Häute und Felle von Rindern, Pferden u.a. Einhufern (frisch, gesalzen usw., jedoch weder gegerbt noch zugerichtet), auch enthaart oder gespalten	St 1000 EUR	517 287 27 871	561 148 30 279	539 920 28 926	56
1011 43 000	Anderer rohe Häute und Felle von Rindern, Pferden u.a. Einhufern (frisch, gesalzen usw., jedoch weder gegerbt noch zugerichtet), auch enthaart usw.	St 1000 EUR	. .	. .	. .	3
1011 44 000	Rohe Häute und Felle von Schafen oder Lämmern (frisch, gesalzen usw., jedoch weder gegerbt noch zugerichtet), auch enthaart oder gespalten	St 1000 EUR	. .	. .	. .	5
1011 45 000	Rohe Häute und Felle von Ziegen oder Zickeln (frisch, gesalzen usw., jedoch weder gegerbt noch zugerichtet), auch enthaart oder gespalten	St 1000 EUR	- -	- -	- -	-
1011 50 400	Schweinespeck, -schmalz, Schweinefett, Fett von Rindern, Schafen oder Ziegen - Schweinespeck (ohne magere Teile), Schweinefett, nicht ausgeschmolzen frisch, gekühlt, gefroren, gesalzen, in Salzlake, getrocknet oder geräuchert	t 1000 EUR	17 286 10 816	15 658 17 950	14 689 15 497	112
1011 50 602	- - für technische Zwecke darunter zum Absatz bestimmt	t t 1000 EUR	* 14 732 14 732	16 227 16 227 11 568	18 084 18 084 12 235	7 7
1011 50 608	- - für andere Zwecke darunter zum Absatz bestimmt	t t 1000 EUR	* 30 081 29 988	27 224 27 114 23 654	24 088 24 001 20 127	51 49
1011 50 700	- Fett von Rindern, Schafen oder Ziegen, roh oder ausgeschmolzen, auch ausgepresst oder mit Lösungsmitteln ausgezogen darunter zum Absatz bestimmt	t t 1000 EUR	* . 25 648	. 39 989 25 136	. 39 669 24 625	34 34
1011 60 300	Schlachtabfälle, ungenießbar; Waren tierischen Ursprungs, a.n.g. - Därme, Blasen und Mägen von anderen Tieren als Fischen, ganz oder zerteilt darunter zum Absatz bestimmt	t t 1000 EUR	* . 24 978	. . 31 096	. . 39 173	25 23
1011 60 900	- Andere Waren tierischen Ursprungs, ungenießbar, a.n.g. darunter zum Absatz bestimmt	t t 1000 EUR	* . 54 274	. . 54 454	. . 52 488	21 21
1012 10 100	Geflügelfleisch, frisch oder gekühlt - Hühner, Truthühner, Enten, Gänse und Perlhühner, unzerteilt - - Hühner darunter zum Absatz bestimmt	t t 1000 EUR	* 43 680 35 286	47 703 38 973 78 184	46 398 37 285 73 501	44 43

## 3 Produktion nach Güterarten - Deutschland

Melde-Nr.	Bezeichnung	Einheit	1. Vj 2011	4. Vj 2011	1. Vj 2012	1. Vj 2012 Anzahl der Unternehmen
1	2	3	4	5	6	7
1012 10 200	- - Truthühner darunter zum Absatz bestimmt	t t 1000 EUR	. . 12 677	. 39 213 15 399	. 37 982 14 280	23 23
1012 10 300	- - Enten, Gänse und Perlhühner darunter zum Absatz bestimmt	t t 1000 EUR	. 3 429 8 094	. 5 266 17 693	. 4 320 10 324	11 11
1012 10 400	- Fettlebern von Gänsen oder Enten - Teile von Hühnern, Truthühnern, Enten, Gänsen und Perlhühnern	t 1000 EUR	- -	- -	- -	-
1012 10 500	- - von Hühnern	t 1000 EUR	106 064 221 493	111 734 244 348	112 087 253 281	55
1012 10 600	- - von Truthühnern	t 1000 EUR	106 147 242 163	106 713 271 918	110 424 274 663	62
1012 10 700	- - von Enten, Gänsen und Perlhühnern Geflügelfleisch, gefroren - Hühner, Truthühner, Enten, Gänse und Perlhühner, unzerteilt	t 1000 EUR	. .	. .	. 484	10
1012 20 130	- - Hühner darunter zum Absatz bestimmt	t t 1000 EUR	. 59 327 95 223	. 50 548 102 557	. 48 289 98 221	10 9
1012 20 150	- - Truthühner darunter zum Absatz bestimmt	t t 1000 EUR	14 14 68	21 21 110	28 28 133	4 4
1012 20 170	- Enten, Gänse und Perlhühner darunter zum Absatz bestimmt - Teile von Hühnern, Truthühnern, Enten, Gänsen und Perlhühnern	t t 1000 EUR	. . .	. . 17 178	. . 17 069	3 3
1012 20 530	- - von Hühnern	t 1000 EUR	35 540 63 599	38 911 72 921	40 226 72 473	16
1012 20 550	- - von Truthühnern	t 1000 EUR	4 546 8 063	3 585 6 236	3 615 7 057	7
1012 20 570	- - von Enten, Gänsen und Perlhühnern	t 1000 EUR	. .	. .	. .	2
1012 20 800	- Geflügellebern, gefroren	t 1000 EUR	661 634	826 824	1 032 939	5
1012 30 000	Geflügelfett Genießbare Schlachtnebenerzeugnisse von Geflügel	t 1000 EUR	. .	. .	. .	4
1012 40 200	- Schlachtnebenerzeugnisse und Lebern, frisch oder gekühlt	t 1000 EUR	14 167 5 306	14 710 5 698	16 416 6 982	10
1012 40 500	- Schlachtnebenerzeugnisse von Geflügel, gefroren	t 1000 EUR	3 276 3 853	3 782 4 897	5 061 5 674	6
1012 50 000	Vogelbälge u.a. -teile, mit ihren Federn oder Daunen, Federn und Teile von Federn (auch beschnitten), Daunen, roh oder nur gereinigt, desinfiziert oder zum Haltbarmachen behandelt, Waren daraus; Mehl und Abfälle von Federn oder Federteilen	t 1000 EUR	10 968	16 121	12 162	10
	Verarbeitetes Fleisch					
	Schweinefleisch, Teile, gesalzen getrocknet oder geräuchert (Speck und Schinken)					
1013 11 200	- Schweineschinken, -schultern und Teile davon, mit Knochen	t 1000 EUR	132 357 355 357	146 889 474 805	134 596 417 564	410
1013 11 500	- Schweinebäuche (Bauchspeck) und Teile davon	t 1000 EUR	16 153 76 241	19 090 95 036	15 423 71 441	365
1013 11 800	- Anderes Schweinefleisch	t 1000 EUR	36 263 150 111	38 324 172 668	36 119 160 375	362
1013 12 000	Rindfleisch, gesalzen, getrocknet oder geräuchert	t 1000 EUR	9 511 45 926	10 262 54 530	9 150 47 931	115
1013 13 000	Sonstiges Fleisch und genießbare Schlachtnebenerzeugnisse, gesalzen, in Salzlake, getrocknet oder ge- räuchert (außer Schweine- und Rindfleisch); genießbares Mehl von Fleisch oder von Schlacht- nebenerzeugnissen	t 1000 EUR	29 194 41 694	29 817 57 436	25 062 46 998	53

## 3 Produktion nach Güterarten - Deutschland

Melde-Nr.	Bezeichnung	Einheit	1. Vj 2011	4. Vj 2011	1. Vj 2012	1. Vj 2012 Anzahl der Unternehmen
1	2	3	4	5	6	7
1013 14 300	Würste u.ä. Erzeugnisse, Zubereitungen aus Fleisch, Schlachtnebenerzeugnissen oder Blut - Würste u.ä. Erzeugnisse, aus Lebern, einschl. Lebensmittelzubereitungen auf der Grundlage dieser Erzeugnisse (ohne Fertiggerichte)	t 1000 EUR	15 636 68 529	17 407 80 299	15 131 71 221	532
1013 14 601	- Würste u.ä. Erzeugnisse (ohne Leberwürste), aus Fleisch, Schlachtnebenerzeugnissen oder Blut, einschl. Lebensmittelzubereitungen auf der Grundlage dieser Erzeugnisse (ohne Fertiggerichte) - - Rohwürste	t 1000 EUR	108 150 554 759	116 803 628 662	109 188 594 164	867
1013 14 603	- - Kochwürste	t 1000 EUR	25 507 118 577	27 789 132 429	25 977 124 760	840
1013 14 605	- - Brühwürste	t 1000 EUR	205 828 802 942	214 123 887 037	209 552 866 695	908
1013 15 050	Sonstiges Fleisch und Blut und sonstige Schlachtnebenerzeugnisse, zubereitet und haltbar gemacht, außer Gerichten aus zubereitetem Fleisch und zubereiteten Schlachtnebenerzeugnissen (ohne Würste und Fertiggerichte) - Zubereitungen aus Gänse- oder Entenlebern	t 1000 EUR	.	.	.	2
1013 15 150	- Zubereitungen aus Lebern von anderen Tieren oder Geflügel (ohne Enten oder Gänse)	t 1000 EUR	529 3 594	598 4 390	550 3 952	17
1013 15 250	- Zubereitungen aus Truthühnerfleisch (ohne Zubereitungen aus Lebern)	t 1000 EUR	23 739 93 490	24 818 106 632	23 427 100 371	98
1013 15 350	- Zubereitungen von anderem Geflügel (ohne Zubereitungen aus Lebern)	t 1000 EUR	54 655 207 989	56 964 225 651	55 958 223 248	110
1013 15 450	- Schinken vom Schwein und Teile davon (z.B. Kochschinken)	t 1000 EUR	52 254 219 994	56 578 253 444	55 234 233 289	464
1013 15 550	- Schulter vom Schwein und Teile davon (z.B. Schulterrollbraten)	t 1000 EUR	1 572 6 226	1 680 7 106	1 782 7 578	88
1013 15 650	- Zubereitungen aus Fleisch von Hausschweinen (einschl. Mischungen) mit einem Gehalt an Fleisch oder Schlachtnebenerzeugnisse aller Art, einschl. Speck und Fette jeder Art und Herkunft, von weniger als 40 GHT (ohne fein homogenisierte Zubereitungen, Zubereitungen aus Lebern) z.B. Fleischsalat	t 1000 EUR	17 402 47 013	20 155 53 887	19 056 51 395	268
1013 15 750	- Andere Zubereitungen von Schweinefleisch (einschl. Mischungen), (ohne fein homogenisierte Zubereitungen, Zubereitungen aus Lebern)	t 1000 EUR	68 756 242 679	66 266 247 894	70 482 263 278	301
1013 15 853	- - Rindfleischsalat	t 1000 EUR	225 1 070	216 1 097	220 1 079	59
1013 15 859	- - Andere Zubereitungen aus Rind- oder Kalbfleisch	t 1000 EUR	43 862 153 256	46 928 181 653	44 047 173 449	151
1013 15 950	- Andere Zubereitungen aus Fleisch (einschl. Zubereitungen aus Blut aller Tierarten) (ohne fein homogenisierte Zubereitungen, Zubereitungen aus Lebern)	t 1000 EUR	34 954 125 413	36 981 138 236	35 304 131 697	76
1013 16 000	Mehl und Pellets von Fleisch, Schlachtnebenerzeugnissen, ungenießbar; Grieben	t 1000 EUR	106 104	119 828	114 826	20
1013 91 000	Kochen und andere Zubereitungsleistungen für die Herstellung von Fleischprodukten	1000 EUR	3 996	4 517	4 659	31



## 3 Produktion nach Güterarten - Deutschland

Melde-Nr.	Bezeichnung	Einheit	1. Vj 2011	4. Vj 2011	1. Vj 2012	1. Vj 2012 Anzahl der Unternehmen
1	2	3	4	5	6	7
	Fischerzeugnisse und andere Meeresfrüchte					
1020 11 000	Fische, frisch, gekühlt od. gefroren Fischfilets und anderes Fischfleisch (auch fein zerkleinert), frisch oder gekühlt	t 1000 EUR	2 017 .	. .	2 423 .	8
1020 12 000	Fischlebern, -rogen, -milch, frisch oder gekühlt	t 1000 EUR	. .	. .	. .	1
1020 13 300	Fische, gefroren - Seefische	t 1000 EUR	502 .	685 2 692	797 2 318	6
1020 13 600	- Süßwasserfische	t 1000 EUR	. .	. .	. .	2
1020 14 000	Fischfilets, gefroren	t 1000 EUR	15 576 44 044	10 476 29 981	12 412 34 277	11
1020 15 000	Anderes Fischfleisch (auch fein zerkleinert), gefroren	t 1000 EUR	. .	. .	. 2 931	5
1020 16 000	Fischlebern, -rogen, -milch, gefroren	t 1000 EUR	. .	- -	. .	1
	Fisch, anders zubereitet oder haltbar gemacht; Kaviar und Kaviarersatz					
1020 21 000	Fischfilets, getrocknet, gesalzen oder in Salzlake, jedoch nicht geräuchert	t 1000 EUR	117 520	133 681	126 549	8
1020 22 000	Mehl, Pulver und Pellets von Fischen, genießbar; Fischlebern, -rogen und -milch, getrocknet, geräuchert, gesalzen oder in Salzlake	t 1000 EUR	. .	. .	. .	2
1020 23 000	Getrocknete oder gesalzene Fische (ohne Filets)	t 1000 EUR	. .	. .	. .	3
	Fische, einschl. Fischfilets, geräuchert					
1020 24 200	- Pazifischer Lachs, Atlantischer Lachs und Donaulachs	t 1000 EUR	2 202 24 762	3 551 39 238	3 035 30 123	13
1020 24 500	- Heringe	t 1000 EUR	199 754	183 724	173 737	11
1020 24 800	- Andere geräucherte Fische	t 1000 EUR	1 432 12 783	1 822 17 514	1 655 14 409	16
	Fisch, anders zubereitet oder haltbar gemacht, jedoch nicht fein zerkleinert (ohne Fertiggerichte) - ganz oder in Stücken					
1020 25 100	- - Lachse	t 1000 EUR	248 3 089	395 4 647	315 3 695	7
1020 25 200	- - Heringe	t 1000 EUR	21 398 66 222	21 959 65 194	21 469 80 212	28
1020 25 300	- - Sardinen, Sardinellen oder Sprotten	t 1000 EUR	. .	. .	. .	3
1020 25 400	- - Thunfisch, echter Bonito und Pelamide (Sarda spp.)	t 1000 EUR	. .	. .	. .	2
1020 25 500	- - Makrelen	t 1000 EUR	. .	. .	. .	1
1020 25 600	- - Sardellen	t 1000 EUR	. .	. .	. .	2
1020 25 700	- - Fischfilets, Fischstäbchen, roh, lediglich mit Teig umhüllt oder paniert, auch in Öl vorgebacken, gefroren	t 1000 EUR	45 572 135 440	43 858 129 383	47 831 138 316	7
1020 25 800	- - Andere Fische (ohne Fischstäbchen)	t 1000 EUR	9 611 24 850	7 210 18 620	7 509 20 002	10
	- Fische, in and. Weise zubereitet oder haltbar gemacht, nicht ganz oder in Stücken					
1020 25 903	- - Fischsalat	t 1000 EUR	6 983 34 716	7 306 37 321	7 345 37 254	30
1020 25 905	- - Andere zubereitete oder haltbar gemachte Fische	t 1000 EUR	13 948 44 085	13 463 43 365	13 938 43 627	17

## 3 Produktion nach Güterarten - Deutschland

Melde-Nr.	Bezeichnung	Einheit	1. Vj 2011	4. Vj 2011	1. Vj 2012	1. Vj 2012 Anzahl der Unternehmen
1	2	3	4	5	6	7
1020 26 300	Kaviar und Kaviarersatz - Echter Kaviar	t 1000 EUR	- -	- -	- -	-
1020 26 600	- Kaviarersatz aus Fischeiern	t 1000 EUR	172 3 685	277 6 321	198 4 330	5
1020 31 000	Krebstiere, Weichtiere und andere wirbellose Wassertiere, gefroren, zubereitet oder haltbar gemacht Krebstiere, gefroren, genießbar (ohne lebende, frische od. gekühlte)	t 1000 EUR	. .	1 21	. .	3
1020 32 000	Weichtiere (Kamm- und Pilger-Muscheln, Miesmuscheln, Tintenfische, Kalmare und Kraken), gefroren, getrocknet, gesalzen oder in Salzlake	t 1000 EUR	. .	. .	. .	2
1020 33 000	Andere wirbellose Wassertiere, (Sandklaffmuscheln, Quallen, usw.) gefroren, getrocknet, gesalzen oder in Salzlake; Mehl, Pulver und Pellets von wirbellosen Wassertieren (anderen als Krebstieren), genießbar, gefroren, getrocknet, gesalzen oder in Salzlake	t 1000 EUR	. .	. .	. .	1
1020 34 003	Krebstiere, Weichtiere u.a. wirbellose Wassertiere, zubereitet oder haltbar gemacht - Lebensmittelzubereitungen von Krebstieren usw.	t 1000 EUR	2 611 26 449	1 691 15 730	1 176 10 194	8
1020 34 005	- Krebstiere, Weichtiere u.a. wirbellose Wassertiere, zubereitet oder haltbar gemacht, a.n.g	t 1000 EUR	1 026 8 872	940 8 863	928 8 791	11
1020 41 000	Mehl und Pellets von Fischen, Krebstieren, Weichtieren oder anderen wirbellosen Wassertieren, ungenießbar	t 1000 EUR	. .	. .	. .	2
1020 42 000	Waren aus Fischen, Krebstieren, Weichtieren oder anderen wirbellosen Wassertieren; nicht lebende Wassertiere, ungenießbar	t 1000 EUR	- -	- -	- -	-
	Obst- und Gemüseerzeugnisse					
1031 11 100	Verarbeitete Kartoffeln und Kartoffelerzeugnisse Kartoffeln, auch in Wasser oder Dampf gekocht, gefroren	t 1000 EUR	20 180 .	. .	21 733 .	7
1031 11 301	Andere Kartoffeln, ohne Essig zubereitet oder haltbar gemacht, gefroren - Pommes frites, vorgebacken	t 1000 EUR	89 031 53 341	101 350 50 513	93 957 48 430	3
1031 11 309	- Andere Kartoffeln, ohne Essig zubereitet oder haltbar gemacht	t 1000 EUR	11 362 13 882	13 573 16 227	11 906 13 713	10
1031 12 000	Kartoffeln, getrocknet, auch in Stücke oder Scheiben geschnitten, jedoch nicht weiter zubereitet	t 1000 EUR	. 1 432	. 934	. .	4
1031 13 000	Kartoffeln, getrocknet; in Form von Mehl, Gries, Flocken, Granulat und Pellets, nicht zubereitet oder haltbar gemacht	t 1000 EUR	30 609 27 441	31 880 30 151	33 010 32 014	7
1031 14 300	Kartoffeln, zubereitet oder haltbar gemacht - Kartoffeln in Form von Mehl, Grieß oder Flocken, ohne Essig zubereitet oder haltbar gemacht, nicht gefroren	t 1000 EUR	20 486 30 674	21 736 32 755	20 576 30 022	8
1031 14 603	- Anders zubereitete Kartoffeln, ohne Essig zubereitet oder haltbar gemacht, nicht gefroren - - Kartoffelchips und -sticks	t 1000 EUR	26 080 85 709	28 771 95 057	27 624 92 486	3
1031 14 605	- - Kartoffelsalat, nicht auf Mayonnaisebasis	t 1000 EUR	2 259 3 190	2 233 3 338	2 284 3 427	9
1031 14 609	- - Andere zubereitete Kartoffeln	t 1000 EUR	61 806 55 999	72 649 66 014	62 526 55 747	24

## 3 Produktion nach Güterarten - Deutschland

Melde-Nr.	Bezeichnung	Einheit	1. Vj 2011	4. Vj 2011	1. Vj 2012	1. Vj 2012 Anzahl der Unternehmen
1	2	3	4	5	6	7
1031 91 000	Kochen und andere Zubereitungsleistungen für Kartoffeln und Kartoffelerzeugnisse (z.B. Schälen von Kartoffeln)	1000 EUR	.	.	4 136	7
	Frucht- und Gemüsesäfte, nicht gegoren, ohne Zusatz von Alkohol					
1032 11 000	Tomatensaft	1000 l 1000 EUR	9 520 4 912	8 798 5 123	9 411 5 303	32
1032 12 100	Orangensaft - Orangensaft, gefroren	t 1000 EUR	5 914 4 161	6 771 4 342	6 991 4 886	4
1032 12 200	- Orangensaft, nicht gefroren	1000 l 1000 EUR	174 698 155 953	178 644 166 399	183 380 168 064	70
1032 12 300	- Orangensaft a.n.g.	1000 l 1000 EUR	.	.	.	4
1032 13 000	Saft aus Pampelmusen oder Grapefruits	1000 l 1000 EUR	5 935 4 943	6 791 5 641	6 301 5 768	47
1032 14 000	Ananassaft	1000 l 1000 EUR	5 140 4 480	5 038 4 647	6 070 5 410	41
1032 15 000	Traubensaft (einschl. Traubenmost)	1000 l 1000 EUR	20 922 15 611	21 304 16 534	19 725 15 656	49
1032 16 001	Apfelsaft - Apfelsaftkonzentrate	1000 l 1000 EUR	24 901 19 302	37 539 26 203	19 755 20 516	12
1032 16 003	- Anderer Apfelsaft (einschl. Apfelsüßmost)	1000 l 1000 EUR	141 986 86 966	217 202 108 475	152 419 90 832	74
1032 17 001	Mischungen von Frucht- und Gemüsesäften - Saftkonzentrat aus Mischungen aus Frucht- und Gemüsesäften	1000 l 1000 EUR	7 239 29 449	6 503 28 084	7 001 30 776	9
1032 17 003	- Andere Mischungen von Fruchtsäften, mit Zusatz von Vitaminen	1000 l 1000 EUR	72 640 72 929	75 720 76 813	71 715 69 353	49
1032 17 004	- Andere Mischungen von Fruchtsäften (einschl. Süßmostmischungen)	1000 l 1000 EUR	10 224 12 869	9 816 11 827	10 160 12 806	19
1032 17 009	- Andere Mischungen von Gemüsesäften, auch mit Fruchtsäften	1000 l 1000 EUR	10 315 9 665	10 477 10 115	10 443 9 265	18
1032 19 100	Anderer Frucht- und Gemüsesäfte - Saft aus anderen Zitrusfrüchten (ohne Mischungen), nicht gegoren, ohne Zusatz von Alkohol	1000 l 1000 EUR	2 398 2 225	2 011 2 084	3 014 2 917	13
1032 19 201	- - Fruchtsaft aus anderen Früchten, ohne Zusatz von Zucker	1000 l 1000 EUR	29 663 37 355	38 280 42 566	36 614 41 214	50
1032 19 204	- - Fruchtsaft aus anderen Früchten, mit Zusatz von Zucker (einschl. Süßmost)	1000 l 1000 EUR	.	.	96 129	4
1032 19 205	- - Gemüsesaft aus Karotten oder Möhren	1000 l 1000 EUR	4 594 4 091	6 219 6 336	4 193 3 688	20
1032 19 209	- - Anderer Gemüsesaft	1000 l 1000 EUR	5 936 4 572	3 431 2 970	3 622 3 065	18
1032 19 300	- Saft aus Früchten oder Gemüsen (ohne Mischungen), a.n.g.	1000 l 1000 EUR	.	.	5 054 .	5
	Verarbeitetes Obst und Gemüse, a.n.g					
1039 11 000	Gemüse, gefroren, gekocht, getrocknet, haltbar gemacht Gemüse, auch in Wasser oder Dampf gekocht, gefroren	t 1000 EUR	47 160 56 561	57 797 73 725	42 682 53 456	7
1039 12 000	Gemüse, vorläufig haltbar gemacht, zum unmittelbaren Genuss nicht geeignet	t 1000 EUR	.	.	6 448 11 899	4

## 3 Produktion nach Güterarten - Deutschland

Melde-Nr.	Bezeichnung	Einheit	1. Vj 2011	4. Vj 2011	1. Vj 2012	1. Vj 2012 Anzahl der Unternehmen
1	2	3	4	5	6	7
1039 13 300	Gemüse, getrocknet, auch in Stücke oder Scheiben geschnitten, als Pulver oder sonst zerkleinert, jedoch nicht weiterverarbeitet - Speisezwiebeln	t 1000 EUR	732 1 789	688 1 778	639 1 845	7
1039 13 500	- Pilze und Trüffeln	t 1000 EUR	107 1 741	100 1 543	106 1 734	3
1039 13 900	- Anderes Gemüse (ohne Kartoffeln)	t 1000 EUR	3 587 13 405	5 664 16 455	3 986 14 634	10
1039 14 000	Gemüse und Früchte, geschnitten oder verpackt	t 1000 EUR	4 984 12 198	5 037 11 919	5 143 12 384	7
1039 15 000	Bohnen, anders als in Essig zubereitet oder haltbar gemacht, nicht gefroren	t 1000 EUR	49 75	2 290 1 802	104 155	5
1039 16 000	Erbsen, anders als in Essig zubereitet oder haltbar gemacht, nicht gefroren	t 1000 EUR	.	.	.	1
1039 17 100	Anderes Gemüse, ohne Essig zubereitet oder haltbar gemacht - Tomaten, Tomatenmark, konzentrierte Tomaten - - Tomaten, ganz oder in Stücken	t 1000 EUR	49 336	39 274	46 315	3
1039 17 210	- - Tomatenmark	t 1000 EUR	-	-	-	-
1039 17 250	- - Konzentrierte Tomaten	t 1000 EUR	.	.	.	1
1039 17 301	- Pilze und Trüffeln - - Zuchtpilzkonserven (z.B. Champignonkonserven)	t 1000 EUR	.	.	.	2
1039 17 309	- - Andere Pilze und Trüffeln	t 1000 EUR	.	.	.	4
1039 17 400	- Anderes Gemüse, gefroren, (ohne Kartoffelerzeugnisse)	t 1000 EUR	3 026 7 136	3 600 7 389	3 175 7 049	6
1039 17 500	- Sauerkraut, Spargel, Oliven, Zuckermais, nicht gefroren - - Sauerkraut	t 1000 EUR	2 499 1 847	62 715 49 200	12 843 10 525	13
1039 17 600	- - Spargel	t 1000 EUR	.	.	.	1
1039 17 700	- - Oliven	t 1000 EUR	.	.	.	3
1039 17 800	- - Zuckermais	t 1000 EUR	-	-	-	-
1039 17 903	- - Nahrungsmittelzubereitungen von nicht gefrorenem Gemüse	t 1000 EUR	17 384 35 777	18 528 38 250	15 697 33 772	25
1039 17 909	- - Anderes Gemüse und Mischungen von Gemüse (ohne Zubereitungen), nicht gefroren	t 1000 EUR	16 246 43 337	31 708 52 765	17 628 44 642	25
1039 18 001	Gemüse, Obst, Nüsse und andere genießbare Pflanzenteile, mit Essig zubereitet oder haltbar gemacht - Gurken	t 1000 EUR	6 328 5 289	6 772 5 982	5 434 4 089	12
1039 18 003	- Gemüsepaprika oder Paprika ohne brennenden Geschmack	t 1000 EUR	479 754	.	.	2
1039 18 004	- Gemüsesalat, mit Essig haltbar gemacht, auch auf Mayonnaisebasis	t 1000 EUR	11 741 34 000	19 725 39 543	11 609 33 339	21
1039 18 005	- Rote Beete (Beta vulgaris var. conditiva)	t 1000 EUR	8 988 7 031	17 598 14 240	10 257 8 352	14
1039 18 007	- Rotkohl	t 1000 EUR	238 256	47 789 49 137	1 011 813	10
1039 18 008	- Kartoffelsalat, mit Essig haltbar gemacht, auch auf Mayonnaisebasis	t 1000 EUR	9 650 15 470	9 206 15 607	8 820 15 195	22
1039 18 009	- Anderes Gemüse u.a. Früchte (z.B. Champignons in Essig eingelegt)	t 1000 EUR	20 862 43 986	34 396 55 699	26 727 49 455	24

Melde-Nr.	Bezeichnung	Einheit	1. Vj 2011	4. Vj 2011	1. Vj 2012	1. Vj 2012 Anzahl der Unternehmen
1	2	3	4	5	6	7
	Früchte und Nüsse, zubereitet oder haltbar gemacht					
1039 21 000	Früchte und Nüsse, auch in Wasser oder Dampf gekocht, gefroren	t 1000 EUR	3 418 12 733	3 695 12 667	3 777 14 290	4
	Konfitüren, Fruchtgelees, Marmeladen Fruchtmuse und -pasten, durch Kochen hergestellt (ohne homogenisierte Nahrungsmittelzubereitungen, i.A.E., zur Ernährung von Kindern oder zum Diätgebrauch in Behältnissen mit einem Inhalt von 250 g oder weniger)					
1039 22 300	- aus Zitrusfrüchten	t 1000 EUR	853 1 652	1 109 2 246	1 015 2 260	7
1039 22 901	- aus anderen Früchten - - Apfelmus	t 1000 EUR	7 084 6 602	24 854 23 822	9 798 8 522	8
1039 22 903	- - Pflaumenmus	t 1000 EUR	1 716 3 884	1 713 4 282	1 539 3 827	7
1039 22 909	- - aus anderen Früchten, a.n.g.	t 1000 EUR	45 136 110 283	42 716 115 474	44 958 123 045	28
	Schalenfrüchte, Erdnüsse u.a. Samen, anders zubereitet oder haltbar gemacht, auch mit Zusatz von Zucker, anderen Süßmitteln oder Alkohol					
1039 23 300	- Erdnüsse	t 1000 EUR	.	.	.	3
1039 23 900	- Schalenfrüchte u.a. Samen (einschl. Mischungen)	t 1000 EUR	6 295 23 998	8 120 29 172	7 590 26 243	8
	Früchte und Nüsse, vorläufig haltbar gemacht, zum unmittelbaren Genuss nicht geeignet					
1039 24 100	- Schalen von Zitrusfrüchten oder Melonen, frisch, gefroren, getrocknet oder zur vorläufigen Haltbarmachung in Salzlake usw. eingelegt	t 1000 EUR	.	.	.	1
1039 24 300	- Andere Früchte und Nüsse, vorläufig haltbar gemacht, zum unmittelbaren Genuss nicht geeignet	t 1000 EUR	.	.	.	3
	Andere Fruchtzubereitungen					
1039 25 100	- Weintrauben (Korinthen, Sultaninen und andere Weintrauben), getrocknet	t 1000 EUR	.	120 65	118 63	3
1039 25 200	- Früchte (ohne Schalenfrüchte, Bananen, Zitrusfrüchte), getrocknet; Mischungen von getrockneten Früchten oder Schalenfrüchten	t 1000 EUR	1 296 14 173	1 151 13 141	1 169 15 100	8
	- Andere Früchte, anders zubereitet oder haltbar gemacht, auch mit Zusatz von Zucker, anderen Süßmitteln oder Alkohol (ohne Müsli auf der Grundlage nicht gerösteter Getreideflocken)					
1039 25 501	- - Süßkirschenkonserven	t 1000 EUR	.	.	-	-
1039 25 502	- - Sauerkirschenkonserven	t 1000 EUR	33 108	.	87	3
1039 25 503	- - Pflaumenkonserven	t 1000 EUR	60 109	.	35 105	3
1039 25 506	- - Andere Fruchtconserven (z.B. Äpfel, Ananas, Zitrusfrüchte, Birnen, Aprikosen, Pfirsiche, Erdbeeren)	t 1000 EUR	6 392 14 257	9 341 22 647	6 183 15 497	14
1039 25 507	- - Fruchtzubereitungen für die Milch- und Eiskremindustrie	t 1000 EUR	90 203 137 589	78 312 123 983	85 089 140 414	11
1039 25 508	- - Andere Fruchtzubereitungen (z.B. aus Sauer-, Süßkirschen, Pflaumen, Äpfeln, Birnen, Aprikosen, Pfirsichen, einschl. Brugnolen und Nektarinen, Erdbeeren, Ananas, Zitrusfrüchten)	t 1000 EUR	8 999 17 191	7 703 15 700	8 230 16 639	18
1039 30 000	Pflanzliche Stoffe, Abfälle, Rückstände und Nebenerzeugnisse, auch in Form von Pellets zur Verfütterung	t 1000 EUR	.	6 545 1 057	6 076 995	3

## 3 Produktion nach Güterarten - Deutschland

Melde-Nr.	Bezeichnung	Einheit	1. Vj 2011	4. Vj 2011	1. Vj 2012	1. Vj 2012 Anzahl der Unternehmen
1	2	3	4	5	6	7
1039 91 000	Kochen u.a. Zubereitungsleistungen zur Haltbarmachung von Obst und Gemüse	1000 EUR	13 943	9 766	10 523	7
	Öle und Fette (ohne Margarine und Nahrungsfette)					
	Tierische Öle und Fette, roh oder raffiniert, nicht chemisch modifiziert	t	*	-	-	-
1041 11 000	Schmalzstearin, Schmalzöl, Oleostearin, Oleomargarin und Talgöl, weder emulgiert, vermischt noch anders verarbeitet darunter zum Absatz bestimmt	t 1000 EUR	- -	- -	- -	- -
1041 12 000	Fette und Öle sowie deren Fraktionen, von Fischen oder Meeressäugetieren, auch raffiniert, nicht chemisch modifiziert	t 1000 EUR	3 251 4 007	. 4 523	1 834 3 702	4
1041 19 000	Andere tierische Fette und Öle sowie deren Fraktionen, auch raffiniert, nicht chemisch modifiziert	t 1000 EUR	33 903 19 076	34 427 25 769	32 641 20 277	12
1041 21 000	Pflanzliche Öle, nicht behandelt Sojaöl, nicht behandelt darunter zum Absatz bestimmt	t 1000 EUR	* .	. .	. .	3 2
1041 22 000	Erdnussöl, nicht behandelt darunter zum Absatz bestimmt	t 1000 EUR	* -	- -	. .	1 1
1041 23 100	Olivenöl, nicht behandelt - Nicht behandeltes Olivenöl und seine Fraktionen darunter zum Absatz bestimmt	t 1000 EUR	* .	. .	- -	- -
1041 23 300	- Andere rohe Öle und ihre Fraktionen, ausschließlich aus Oliven gewonnen (einschl. Mischungen dieser Öle mit nicht behandelten raffinierten Olivenölen), auch raffiniert, jedoch nicht chemisch modifiziert darunter zum Absatz bestimmt	t 1000 EUR	* -	- -	- -	- -
1041 24 000	Rohes Sonnenblumenöl und Safloröl, nicht chemisch modifiziert darunter zum Absatz bestimmt	t 1000 EUR	* 28 876 2 524	. 53 641 3 512	50 544 3 145	6 5
1041 25 000	Baumwollsaatöl und seine Fraktionen nicht chemisch modifiziert darunter zum Absatz bestimmt	t 1000 EUR	* -	- -	- -	- -
1041 26 001	Raps-, Rübsen- und Senföl, nicht chemisch modifiziert - zu technischen oder industriellen Zwecken, ausgenommen zum Herstellen von Lebensmitteln darunter zum Absatz bestimmt	t 1000 EUR	* 131 559 81 565	. 105 763 58 995	114 579 114 579 62 144	8 8
1041 26 002	- anderes Raps-, Rübsen- und Senföl darunter zum Absatz bestimmt	t 1000 EUR	* 392 565 250 517 110 111	. 256 167 132 131	566 659 279 163 151 696	13 12
1041 27 000	Palmöl darunter zum Absatz bestimmt	t 1000 EUR	* -	- -	- -	- -
1041 28 000	Kokosöl darunter zum Absatz bestimmt	t 1000 EUR	* -	- -	. .	1 1
1041 29 000	Sonstige pflanzliche Öle a.n.g., nicht behandelt darunter zum Absatz bestimmt	t 1000 EUR	* 291	. 431	. 571	3 3
1041 30 000	Baumwoll-Linters	t 1000 EUR	- -	- -	- -	- -
1041 41 300	Ölkuchen u.a. feste Rückstände aus der Gewinnung pflanzlicher Öle und Fette, auch gemahlen oder in Form von Pellets - aus der Gewinnung von Sojaöl	t 1000 EUR	. .	. .	. .	2
1041 41 500	- aus der Gewinnung von Sonnenblumenkernen	t 1000 EUR	. 2 054	. 2 035	34 693 2 092	4

## 3 Produktion nach Güterarten - Deutschland

Melde-Nr.	Bezeichnung	Einheit	1. Vj 2011	4. Vj 2011	1. Vj 2012	1. Vj 2012 Anzahl der Unternehmen
1	2	3	4	5	6	7
1041 41 700	- aus der Gewinnung von Raps- und Rübensamen	t 1000 EUR	826 400 69 100	835 625 76 867	895 090 83 092	15
1041 41 900	- aus der Gewinnung von anderen pflanzlichen Fetten oder Ölen	t 1000 EUR	.	3 766	.	5
1041 42 000	Mehl von Ölsamen oder ölhaltigen Früchten (ohne Senfmehl)	t 1000 EUR	.	.	.	1
1041 51 000	Raffinierte Öle, außer Rückstände, nicht chemisch modifiziert Sojaöl und seine Fraktionen darunter zum Absatz bestimmt	t 1000 EUR	.	.	.	5 5
1041 52 000	Erdnussöl und seine Fraktionen darunter zum Absatz bestimmt	t 1000 EUR	-	-	-	-
1041 53 100	Olivenöl und seine Fraktionen - Raffiniertes Olivenöl und seine Fraktionen darunter zum Absatz bestimmt	t 1000 EUR	-	-	-	-
1041 53 300	- Öle und ihre Fraktionen, ausschließlich aus Oliven gewonnen (einschl. Mischungen dieser Öle mit nicht behandelten raffinierten Olivenölen, ohne rohe Öle) darunter zum Absatz bestimmt	t 1000 EUR	-	-	-	-
1041 54 000	Sonnenblumenöl sowie Safloröl (Distelöl) und seine Fraktionen darunter zum Absatz bestimmt	t 1000 EUR	61 497 52 161	65 073 63 808	62 318 60 043	7 7
1041 55 000	Baumwollsaatöl und seine Fraktionen darunter zum Absatz bestimmt	t 1000 EUR	.	.	.	1 1
1041 56 000	Raps-, Rübsen- und Senföl sowie deren Fraktionen darunter zum Absatz bestimmt	t 1000 EUR	290 311 168 965	326 067 217 363	303 488 205 734	9 9
1041 57 000	Palmöl und seine Fraktionen darunter zum Absatz bestimmt	t 1000 EUR	136 889 84 019	147 828 91 170	152 303 99 325	5 5
1041 58 000	Kokosöl (Kopraöl) und seine Fraktionen darunter zum Absatz bestimmt	t 1000 EUR	20 444 29 316	15 473 19 883	15 440 19 245	5 5
1041 59 000	Andere Öle und ihre Fraktionen, pflanzliche Fette und andere pflanzliche Öle (ohne Maisöl) und ihre Fraktionen, a.n.g. darunter zum Absatz bestimmt	t 1000 EUR	6 030 7 529	3 953 5 597	5 444 6 830	8 8
1041 60 300	Tierische und pflanzliche Fette und Öle sowie deren Fraktionen, hydriert, umgeestert, wieder- verestert oder elaidiniert, auch raffiniert, jedoch nicht weiter- verarbeitet - Tierische Fette und Öle	t 1000 EUR	.	.	.	2
1041 60 500	- Pflanzliche Fette und Öle darunter zum Absatz bestimmt	t 1000 EUR	50 427 84 798	44 457 81 192	36 729 76 027	8 8
1041 71 000	Pflanzenwachse (ohne Triglyzeride) darunter zum Absatz bestimmt	t 1000 EUR	.	.	.	1 1
1041 72 000	Degras; Rückstände aus der Verarbeitung von Fettstoffen oder aus tierischen oder pflanzlichen Wachsen	t 1000 EUR	.	.	.	2
1042 10 300	Margarine und Nahrungsfette - Margarine (ohne flüssige Margarine)	t 1000 EUR	99 769 180 384	104 699 191 934	97 194 116 502	10
1042 10 500	- Genießbare Zubereitungen aus Fetten und Ölen sowie flüssige Margarine	t 1000 EUR	109 659 117 655	21 264 32 035	21 143 30 743	9

## 3 Produktion nach Güterarten - Deutschland

Melde-Nr.	Bezeichnung	Einheit	1. Vj 2011	4. Vj 2011	1. Vj 2012	1. Vj 2012 Anzahl der Unternehmen
1	2	3	4	5	6	7
	Milch und Milcherzeugnisse (ohne Speiseeis)					
	Flüssige Milch, verarbeitet mit einem Fettgehalt von 1 % oder weniger					
1051 11 330	- mit einem Inhalt von 2 l oder weniger	1000 l *	114 370	114 806	116 842	28
	darunter zum Absatz bestimmt	1000 l	39 576	47 722	43 486	24
		1000 EUR	13 750	16 185	14 091	
1051 11 370	- andere	1000 l *	558 505	523 230	596 178	52
	darunter zum Absatz bestimmt	1000 l	437 725	416 525	456 803	49
		1000 EUR	86 971	85 955	93 968	
	mit einem Fettgehalt von mehr als 1 %, jedoch höchstens 6 %					
1051 11 420	- mit einem Inhalt von 2 l oder weniger	1000 l *	1 356 309	1 387 277	1 402 239	48
	darunter zum Absatz bestimmt	1000 l	1 152 989	1 179 968	1 181 806	44
		1000 EUR	508 226	542 359	543 154	
1051 11 480	- andere	1000 l *	1 399 613	1 360 412	1 395 321	68
	darunter zum Absatz bestimmt	1000 l	546 652	507 715	503 885	61
		1000 EUR	199 371	188 046	178 331	
	Milch und Rahm mit einem Fettgehalt von mehr als 6 %, weder eingedickt noch gesüßt					
1051 12 100	- mit einem Fettgehalt von mehr als 6 %, jedoch höchstens 21 %, weder eingedickt noch gesüßt, mit einem Inhalt von 2 l oder weniger	1000 l *	44 628	48 813	43 359	30
	darunter zum Absatz bestimmt	1000 l	25 816	28 470	24 718	25
		1000 EUR	34 665	40 198	34 412	
1051 12 200	- mit einem Fettgehalt von mehr als 6 %, jedoch höchstens 21 %, weder eingedickt noch gesüßt, mit einem Inhalt von mehr als 2 l	1000 l *	46 501	49 614	50 517	21
	darunter zum Absatz bestimmt	1000 l	7 289	6 417	8 176	19
		1000 EUR	8 535	6 614	8 626	
1051 12 300	- mit einem Fettgehalt von mehr als 21 %, weder eingedickt noch gesüßt, mit einem Inhalt von 2 l oder weniger	1000 l *	99 740	104 285	99 828	37
	darunter zum Absatz bestimmt	1000 l	88 774	92 997	88 197	35
		1000 EUR	145 782	162 417	155 341	
1051 12 400	- mit einem Fettgehalt von mehr als 21 %, weder eingedickt noch gesüßt, mit einem Inhalt von mehr als 2 l	1000 l *	156 078	147 780	161 070	71
	darunter zum Absatz bestimmt	1000 l	135 753	127 692	141 749	68
		1000 EUR	229 704	219 562	220 016	
	Milch und Rahm in Pulverform, granuliert oder in anderer fester Form, auch gesüßt					
	Magermilchpulver (Fettgehalt 1,5 % oder weniger)					
1051 21 300	- in Gebinden von 2,5 kg oder weniger	t *	.	.	.	3
	darunter zum Absatz bestimmt	t	.	.	.	3
		1000 EUR	.	.	.	
1051 21 600	- in Gebinden von mehr als 2,5 kg	t *	.	.	.	20
	darunter zum Absatz bestimmt	t	97 346	86 469	88 700	20
		1000 EUR	163 592	136 977	173 280	
	Vollmilchpulver (Fettgehalt mehr als 1,5 %)					
1051 22 300	- in Gebinden von 2,5 kg oder weniger	t *	.	.	.	1
	darunter zum Absatz bestimmt	t	.	.	.	1
		1000 EUR	.	.	.	
1051 22 600	- in Gebinden von mehr als 2,5 kg	t *	.	.	.	18
	darunter zum Absatz bestimmt	t	27 152	24 141	24 527	18
		1000 EUR	77 445	71 759	74 130	
	Butter u.a. Fettstoffe aus Milch; Milchstreichfette					
1051 30 300	- Butter u.a. Fettstoffe aus Milch, mit einem Fettgehalt von 85 % oder weniger	t	120 018	103 873	120 812	45
		1000 EUR	427 223	403 639	429 885	
1051 30 500	- Butter u.a. Fettstoffe aus Milch, mit einem Fettgehalt von mehr als 85 % (Butterschmalz)	t	2 167	2 341	2 292	3
		1000 EUR	9 817	10 959	10 055	
1051 30 700	- Milchstreichfette (Brotaufstriche auf der Grundlage von Milcherzeugnissen) mit einem Fettgehalt von weniger als 80 %	t	651	992	955	5
		1000 EUR	2 025	3 638	3 446	



## 3 Produktion nach Güterarten - Deutschland

Melde-Nr.	Bezeichnung	Einheit	1. Vj 2011	4. Vj 2011	1. Vj 2012	1. Vj 2012 Anzahl der Unternehmen
1	2	3	4	5	6	7
1051 40 300	Käse und Quark - Frischkäse (nicht gereifter Käse; einschl. Molkenkäse und Quark) darunter zum Absatz bestimmt	t t 1000 EUR	* 214 938 204 092 333 308	209 027 198 014 340 845	226 952 215 660 371 583	44 44
1051 40 503	- Käse, gerieben oder in Pulverform, Käse mit Schimmelbildung im Teig und anderer Käse (oh. Schmelzkäse)	t 1000 EUR	.	.	.	4
1051 40 505	- - Käse, gerieben oder in Pulverform	t 1000 EUR	8 834 47 179	9 579 52 794	9 713 51 617	8
1051 40 509	- - Anderer Käse	t 1000 EUR	361 766 1 135 269	352 671 1 071 077	357 080 1 130 526	65
1051 40 700	- Schmelzkäse, weder gerieben noch in Pulverform	t 1000 EUR	42 356 137 059	41 956 148 684	41 825 148 114	9
	Andere Milch und Milcherzeugnisse					
1051 51 040	Milch und Rahm, eingedickt, nicht in Pulverform, auch gesüßt - Eingedickte Milch, nicht gesüßt	t 1000 EUR	160 899 152 771	176 054 172 382	181 187 173 639	28
1051 51 080	- Sonstige eingedickte Milch	t 1000 EUR	29 675 63 798	39 511 69 235	49 076 85 910	8
1051 52 413	Buttermilch, Sauermilch, Sauerrahm, Jogurt, Kefir u.a. fermentierte oder gesäuerte Milch oder Rahm - Sauermilch, Sauerrahm, Jogurt u.a. fermentierte Erzeugnisse - - flüssig, ohne Geschmackszusätze und ohne Früchte, Nüsse oder Kakao	t 1000 EUR	128 895 125 526	135 389 138 140	146 428 146 513	47
1051 52 415	- - in Pulverform, granuliert oder in anderer fester Form	t 1000 EUR	2 633 4 441	.	2 052 3 348	5
1051 52 450	- - flüssig, mit Geschmackszusätzen oder mit Früchten, Nüssen oder Kakao	t 1000 EUR	466 825 631 753	441 634 583 991	464 324 650 808	46
1051 52 630	- Buttermilch - - in Pulverform	t 1000 EUR	1 755 3 404	.	2 666 4 612	5
1051 52 650	- - flüssig	t 1000 EUR	74 307 27 905	58 256 23 238	72 110 35 993	32
1051 53 000	Casein darunter zum Absatz bestimmt	t t 1000 EUR	* 2 791 17 776	. 3 559 25 083	. 3 908 27 267	4 4
1051 54 000	Lactose und Lactosesirup	t 1000 EUR	45 010 39 079	49 585 50 382	50 031 59 562	14
1051 55 300	Molke - Molke in Form von Pulver und Granulat oder in anderer fester Form, auch gesüßt darunter zum Absatz bestimmt	t t 1000 EUR	* 88 963 88 963 70 327	83 563 83 563 70 466	94 599 94 599 91 872	17 17
1051 55 600	- Andere Molke	t 1000 EUR	740 468 57 547	722 273 67 298	816 605 80 166	42
1051 56 000	Erzeugnisse aus natürlichen Milchbestandteilen, a.n.g.	t 1000 EUR	97 336 157 453	90 844 148 372	100 481 161 393	19
1052 10 000	Speiseeis, auch kakaohaltig	1000 l 1000 EUR	155 997 308 199	81 331 159 666	167 751 188 923	35
	Mahl- und Schälmlenerzeugnisse					
1061 11 000	Geschälter Reis (Cargo-Reis oder Braunreis)	t 1000 EUR	-	.	.	1
1061 12 300	Geschliffener Reis, Bruchreis - Halbgeschliffener oder vollständig geschliffener Reis	t 1000 EUR	.	.	.	4
1061 12 500	- Bruchreis	t 1000 EUR	.	.	.	1
1061 21 000	Mehl von Getreide; Mehl und Gries von Hülsenfrüchten, Sagomark, Wurzeln und Früchten; Mischungen und Teig zum Herstellen von Backwaren Mehl von Weizen oder Mengkorn darunter zum Absatz bestimmt	t t 1000 EUR	* 1 254 213 1 198 431 378 973	1 335 926 1 281 624 415 502	1 274 787 1 220 520 385 250	60 59

## 3 Produktion nach Güterarten - Deutschland

Melde-Nr.	Bezeichnung	Einheit	1. Vj 2011	4. Vj 2011	1. Vj 2012	1. Vj 2012 Anzahl der Unternehmen
1	2	3	4	5	6	7
1061 22 000	Mehl von anderem Getreide als Weizen oder Mengkorn (z.B. Roggen, Mais, Reis, Gerste, Hafer) darunter zum Absatz bestimmt	t t 1000 EUR	* 122 223 118 421 38 185	127 928 124 018 41 727	127 161 123 094 42 048	46 42
1061 23 000	Mehl und Grieß von trockenen Hülsenfrüchten, von Sagomark, Maniok oder ähnlichen Wurzeln und Knollen mit hohem Stärke- oder Inulingehalt und von Früchten	t 1000 EUR	.	.	42 43	3
1061 24 001	Mischungen und Teig, zum Herstellen von Backwaren - Backzutaten (z.B. Eiaustauschstoffe, Roggenröstmehl)	t 1000 EUR	.	.	.	2
1061 24 003	- Backfertiger Teig für Brot und feine Backwaren (z.B. Blätter-, Hefe-, Printenteig, rohe Teiglinge für Brötchen, Hörnchen u. dgl.), nicht vorgebacken	t 1000 EUR	32 332 69 623	37 377 78 851	37 758 78 499	16
1061 24 005	- Fertigmehl für Brot und Kleingebäck aus Brotteig	t 1000 EUR	3 513 2 700	3 349 2 799	3 005 2 828	7
1061 24 006	- Fertigmehl für feine Backwaren	t 1000 EUR	9 419 22 490	8 474 19 715	9 499 22 365	14
1061 24 009	- Andere Mischungen und Teig, zum Herstellen von Backwaren	t 1000 EUR	30 469 51 156	32 415 54 796	28 731 51 831	14
1061 31 330	Grobgrieß und Feingrieß von Weizen - von Hartweizen darunter zum Absatz bestimmt	t t 1000 EUR	* 64 672 64 672 23 687	62 863 62 863 27 542	61 339 61 339 28 781	6 6
1061 31 350	- von Weichweizen und Spelz darunter zum Absatz bestimmt	t t 1000 EUR	* 4 732 4 732 1 888	4 933 4 933 2 011	4 931 4 931 2 018	18 18
1061 32 300	Grobgrieß, Feingrieß und Pellets von Weizen u.a. Getreide - Grobgrieß und Feingrieß von anderem Getreide	t 1000 EUR	16 114 4 487	.	.	2
1061 32 400	- Pellets von Weizen	t 1000 EUR	.	.	.	2
1061 32 500	- Pellets von anderem Getreide	t 1000 EUR	2 425	1 494	1 411	3
1061 33 330	Getreidekörner, Getreidekeime, anders bearbeitet - Getreidekörner, gequetscht, als Flocken oder anders bearbeitet	t 1000 EUR	72 260 47 273	83 163 54 137	79 545 55 684	25
1061 33 350	- Getreidekeime, ganz, gequetscht, als Flocken oder gemahlen	t 1000 EUR	2 825 743	3 032 723	3 006 712	7
1061 33 510	Lebensmittelzubereitungen aus Getreide oder Getreideerzeugnissen - Zubereitungen nach Art der Müsli auf der Grundlage nicht gerösteter Getreideflocken	t 1000 EUR	17 921 34 276	15 281 29 518	16 084 33 987	9
1061 33 530	- Andere Lebensmittelzubereitungen, durch Aufblähen oder Rösten von Getreide oder Getreideerzeugnissen hergestellt	t 1000 EUR	59 659 107 342	53 720 96 799	56 756 107 365	15
1061 33 550	- Getreidekörner (ohne Mais), vorgekocht oder anders zubereitet	t 1000 EUR	6 137 6 536	4 994 6 233	4 730 6 033	10
1061 40 100	Kleie und andere Rückstände, auch in Form von Pellets, vom Sichten, Mahlen oder von anderen Bearbeitungen von Getreide oder Hülsenfrüchten - von Mais darunter zum Absatz bestimmt	t t 1000 EUR	* . . .	- - -	- - -	- - -
1061 40 300	- von Reis darunter zum Absatz bestimmt	t t 1000 EUR	* . . .	. . .	. . .	1 1
1061 40 500	- von Weizen darunter zum Absatz bestimmt	t t 1000 EUR	* 308 139 304 896 40 268	307 917 305 067 45 069	280 673 280 311 41 934	43 41
1061 40 900	- von anderem Getreide oder Hülsenfrüchten darunter zum Absatz bestimmt	t t 1000 EUR	* . 13 344 3 391	. . 14 058 2 803	. . 16 693 3 396	14 14

Melde-Nr.	Bezeichnung	Einheit	1. Vj 2011	4. Vj 2011	1. Vj 2012	1. Vj 2012 Anzahl der Unternehmen	
1	2	3	4	5	6	7	
Stärke und Stärkeerzeugnisse							
Stärke, Inulin, Weizenkleber, Dextrine u.a. modifizierte Stärken							
1062 11 110	- Stärke	t	*	125 793	133 522	135 768	5
	- - Weizenstärke	t		107 629	105 500	108 091	5
	darunter zum Absatz bestimmt	1000 EUR		54 530	53 661	52 567	
1062 11 130	- - Maisstärke	t	*	.	.	.	4
	darunter zum Absatz bestimmt	t		55 689	57 510	56 481	4
		1000 EUR		32 403	41 479	42 233	
1062 11 150	- - Kartoffelstärke	t	*	47 678	.	.	4
	darunter zum Absatz bestimmt	t		.	239 606	94 988	4
		1000 EUR		.	129 219	49 455	
1062 11 190	- - Andere Stärke	t	*	.	.	.	2
	darunter zum Absatz bestimmt	t		.	.	.	2
		1000 EUR		.	.	.	
1062 11 300	- Inulin	t		.	.	-	-
		1000 EUR		.	.	-	
1062 11 500	- Weizenkleber, auch getrocknet	t		30 839	29 776	31 187	4
		1000 EUR		30 286	29 333	28 613	
1062 11 700	- Dextrine und andere modifizierte Stärke	t		81 030	75 561	81 393	4
		1000 EUR		58 251	57 430	60 124	
1062 12 000	Tapiokasago und Sago aus anderen Stärken, in Form von Flocken, Graupen u.ä.	t		-	-	-	-
		1000 EUR		-	-	-	
Glucose und Glucosesirup; Fructose und Fructosesirup; Invertzucker; Zucker und Zuckersirupe, a.n.g.							
1062 13 100	- Glucose und Glucosesirup	t	*	.	.	.	6
	darunter zum Absatz bestimmt	t		.	.	.	6
		1000 EUR		.	.	.	
1062 13 200	- Fructose, Fructosesirup, Isoglucose	t		37 563	35 553	47 361	6
		1000 EUR		15 615	18 151	22 831	
1062 13 300	- Maltodextrin und Maltodextrinsirup	t		.	.	.	2
		1000 EUR		.	.	.	
1062 13 900	- Andere Zucker (einschl. Invertzucker)	t		120 579	100 848	104 875	8
		1000 EUR		53 838	53 749	61 338	
Maisöl und seine Fraktionen, nicht chemisch modifiziert							
1062 14 300	- Rohes Maisöl	t	*	.	.	.	1
	darunter zum Absatz bestimmt	t		.	.	.	1
		1000 EUR		.	.	.	
1062 14 600	- Raffiniertes Maisöl	t	*	.	.	.	1
	darunter zum Absatz bestimmt	t		.	.	.	1
		1000 EUR		.	.	.	
1062 20 000	Rückstände aus der Stärkegewinnung u.ä. Rückstände	t		9 610	12 882	11 495	3
		1000 EUR		.	.	.	
Backwaren (ohne Dauerbackwaren)							
1071 11 000	Frisches Brot, Brötchen u.ä., ohne Zusatz von Honig, Eiern, Käse oder Früchten	t		1 115 044	1 176 836	1 222 797	2 334
		1000 EUR		2 135 396	2 311 638	2 292 391	
1071 12 000	Feine Backwaren (ohne Dauerbackwaren), gesüßt, auch gefroren	t		1 029 781	1 145 139	1 073 075	2 279
		1000 EUR					
Dauerbackwaren							
Knäckebrötchen, Zwieback, geröstetes Brot u.ä. geröstete Waren							
1072 11 300	- Knäckebrötchen	t		10 493	9 820	9 904	22
		1000 EUR		26 097	24 808	28 547	
1072 11 500	- Zwieback, geröstetes Brot u.ä. geröstete Waren	t		6 180	5 300	6 476	23
		1000 EUR		13 639	13 325	16 187	
Leb- und Honigkuchen u.ä.; Kekse u.ä. Kleingebäck, gesüßt; Waffeln							
1072 12 300	- Leb- und Honigkuchen u.ä. Waren	t		13 171	23 724	12 709	33
		1000 EUR		45 732	111 656	39 540	
1072 12 530	- Kekse u.ä. Kleingebäck, gesüßt, ganz oder teilweise mit Schokolade oder kakaohaltigen Überzugsmassen überzogen oder bedeckt	t		72 976	69 031	70 210	89
		1000 EUR		270 061	258 329	266 587	
1072 12 550	- Kekse u.ä. Kleingebäck, gesüßt, gefüllt, auch kakaohaltig	t		53 811	55 359	48 206	82
		1000 EUR		133 219	147 595	137 258	

## 3 Produktion nach Güterarten - Deutschland

Melde-Nr.	Bezeichnung	Einheit	1. Vj 2011	4. Vj 2011	1. Vj 2012	1. Vj 2012 Anzahl der Unternehmen
1	2	3	4	5	6	7
1072 12 570	- Waffeln mit einem Wassergehalt von mehr als 10 %	t 1000 EUR	4 502 8 588	2 271 4 361	2 255 4 412	4
1072 12 590	- Waffeln, gesalzen, gesüßt, auch gefüllt oder kakaohaltig, mit einem Wassergehalt von 10 % oder weniger	t 1000 EUR	13 950 31 943	8 507 22 551	14 346 32 497	22
1072 19 100	Andere Dauerbackwaren und Backwaren mit Zusatz von Eiern, Käse, Früchten u.ä., nicht gesüßt - Ungesäuertes Brot (Matzen)	t 1000 EUR	.	.	.	3
1072 19 200	- Hostien und ähnliche Waren	t 1000 EUR	.	.	.	2
1072 19 400	- Kekse u.ä. Kleingebäck, nicht gesüßt, auch gesalzen	t 1000 EUR	12 585 26 420	14 734 30 430	13 757 32 101	16
1072 19 500	- Extrudierte oder expandierte Erzeugnisse, gesalzen oder aromatisiert	t 1000 EUR	16 545 52 848	16 434 51 872	16 419 52 900	10
1072 19 900	- Andere Dauerbackwaren, a.n.g., und Backwaren mit Zusatz von Eiern, Käse, Früchten u.ä., nicht gesüßt	t 1000 EUR	8 122 37 084	8 295 37 782	9 151 41 140	94
	Teigwaren					
	Makkaroni, Nudeln und ähnliche Teigwaren, weder gekocht oder gefüllt noch in anderer Weise zubereitet					
1073 11 300	- Eier enthaltend	t 1000 EUR	54 063 75 724	55 933 81 713	51 761 79 379	25
1073 11 500	- keine Eier enthaltend	t 1000 EUR	16 871	17 284	20 008	10
1073 12 000	Couscous	t 1000 EUR	.	.	.	1
	Sonstige Nahrungsmittel (ohne Getränke)					
	Zucker					
1081 11 000	Roher Rohr- oder Rübenzucker, fest, ohne Zusatz von Aroma- oder Farbstoffen	t 1000 EUR	.	.	.	1
	darunter zum Absatz bestimmt	t 1000 EUR	.	.	.	1
	Raffinierter Rohr- oder Rübenzucker und chemisch reine Saccharose, fest, ohne Zusatz von Aroma- oder Farbstoffen					
1081 12 300	- Weißzucker	t 1000 EUR	255 749 136 346	2 840 254 1 923 453	442 310 301 018	4
1081 12 900	- Anderer raffinierter Rohr- oder Rübenzucker und chemisch reine Saccharose	t 1000 EUR	.	.	.	2
1081 13 000	Rohrzucker oder Rübenzucker, mit Zusatz von Aroma- oder Farbstoffen sowie Ahornzucker und Ahornsirup	t 1000 EUR	1 712	2 839	1 741 6 313	4
	Melassen aus der Gewinnung oder Raffination von Zucker (nicht karamellisiert)					
1081 14 300	- von Rohrzucker (Rohrzuckermelasse) darunter zum Absatz bestimmt	t 1000 EUR	.	.	.	1
		t 1000 EUR	.	.	.	1
1081 14 500	- von Rübenzucker darunter zum Absatz bestimmt	t 1000 EUR	68 862 6 702	403 812 384 932 42 321	97 382 11 308	5 5
1081 20 000	Ausgelaugte Zuckerrübenschnitzel, Bagasse und andere Nebenprodukte aus der Zuckergewinnung	t 1000 EUR	71 703 7 599	1 657 979 179 558	221 117 25 851	4
	Süßwaren (ohne Dauerbackwaren)					
1082 11 000	Kakaomasse, auch entfettet darunter zum Absatz bestimmt	t 1000 EUR	52 255 18 410 55 780	.	27 536 36 836	6 6
1082 12 000	Kakaobutter, Kakaofett und Kakaool darunter zum Absatz bestimmt	t 1000 EUR	19 285 39 451	21 654 29 666	22 831 30 534	6 6
1082 13 000	Kakaopulver, ohne Zusatz von Zucker oder anderen Süßmitteln	t 1000 EUR	26 851 75 544	28 701 77 484	26 642 64 012	8

## 3 Produktion nach Güterarten - Deutschland

Melde-Nr.	Bezeichnung	Einheit	1. Vj 2011	4. Vj 2011	1. Vj 2012	1. Vj 2012 Anzahl der Unternehmen
1	2	3	4	5	6	7
1082 14 000	Kakaopulver, mit Zusatz von Zucker oder anderen Süßmitteln	t	.	.	.	1
	Schokoladen u.a. Süßwaren	1000 EUR	.	.	.	
1082 21 300	Schokolade u.a. kakaohaltige Lebensmittelzubereitungen, in Verpackungen von mehr als 2 kg - in Blöcken, Stangen oder Riegeln, flüssig oder pastenförmig, als Pulver, Granulat oder in ähnl. Formen mit mindestens 18 % Kakaobutter enthaltend	t	40 248	41 356	41 156	14
		1000 EUR	77 194	45 947	43 094	
1082 21 500	- "chocolate-milk-crumb" genannte Zubereitungen	t	-	-	-	-
		1000 EUR	-	-	-	
1082 21 700	- Kakaoglasur	t	6 219	6 484	6 726	5
		1000 EUR	5 099	3 693	4 203	
1082 21 900	- Andere kakaohaltige Zubereitungen in loser Form	t	4 469	4 619	4 257	9
		1000 EUR	11 308	11 553	11 498	
1082 22 330	Schokolade u.a. kakaohaltige Lebensmittelzubereitungen, in Verpackungen von 2 kg und weniger (auch diätetisch) - Schokoladenerzeugnisse, in Form von Tafeln, Stangen oder Riegeln - - gefüllt	t	65 123	71 769	69 175	27
		1000 EUR	270 101	297 038	292 573	
1082 22 350	- - nicht gefüllt, mit Zusatz von Getreide, Früchten oder Nüssen	t	63 834	65 108	58 713	28
		1000 EUR	213 430	218 553	203 621	
1082 22 390	- - Andere Schokoladenerzeugnisse, nicht gefüllt	t	16 475	21 622	16 906	21
		1000 EUR	82 998	105 871	86 520	
1082 22 430	- Pralinen - - alkoholhaltig	t	9 310	16 060	8 395	58
		1000 EUR	63 275	117 224	59 998	
1082 22 450	- - nicht alkoholhaltig	t	18 155	31 232	20 324	59
		1000 EUR	149 073	262 100	168 544	
1082 22 530	- Andere Schokoladenerzeugnisse - - gefüllt	t	25 802	25 161	25 971	30
		1000 EUR	143 836	146 089	151 127	
1082 22 550	- - nicht gefüllt	t	35 255	38 069	35 684	48
		1000 EUR	212 279	236 157	226 737	
1082 22 600	- Kakaohaltige Zuckerwaren und entsprechende kakaohaltige Zubereitungen auf der Grundlage von Zuckeraustauschstoffen	t	20 577	23 657	18 608	15
		1000 EUR	73 313	86 364	71 509	
1082 22 700	- Kakaohaltige Brotaufstriche	t	39 523	45 634	44 965	4
		1000 EUR	88 019	107 740	109 070	
1082 22 800	- Kakaohaltige Zubereitungen zum Herstellen von Getränken	t	22 139	22 089	18 123	11
		1000 EUR	44 562	46 684	39 688	
1082 22 900	- Andere kakaohaltige Lebensmittelzubereitungen	t	7 411	7 273	7 258	17
		1000 EUR	26 440	24 778	25 456	
1082 23 100	Süßwaren ohne Kakaogehalt (einschl. weißer Schokolade) - Kaugummi	t	.	.	676	3
		1000 EUR	.	.	3 588	
1082 23 200	- Süßholz-Auszug, mit einem Gehalt an Saccharose von mehr als 10 %, ohne Zusatz anderer Stoffe	t	3 229	.	3 509	4
		1000 EUR	.	.	.	
1082 23 300	- Weiße Schokolade	t	3 287	2 709	2 436	13
		1000 EUR	15 469	13 401	12 632	
1082 23 530	- Fondantmassen und andere Rohmassen, Marzipan	t	12 750	15 829	10 782	16
		1000 EUR	38 084	52 124	33 037	
1082 23 550	- Husten- und Kräuterbonbons und -pastillen	t	5 174	5 901	5 385	11
		1000 EUR	10 527	11 494	10 553	
1082 23 630	- Dragées (oh. Schokodragées)	t	9 734	8 829	9 934	15
		1000 EUR	30 530	27 067	32 392	
1082 23 650	- Gummibonbons und Gelee-Erzeugnisse (einschl. Frucht-pasten in Form von Zuckerwaren)	t	75 556	65 969	68 914	15
		1000 EUR	211 788	182 428	209 981	
1082 23 730	- Hartkaramellen, auch gefüllt	t	21 737	20 719	21 428	20
		1000 EUR	47 324	47 176	49 998	

## 3 Produktion nach Güterarten - Deutschland

Melde-Nr.	Bezeichnung	Einheit	1. Vj 2011	4. Vj 2011	1. Vj 2012	1. Vj 2012 Anzahl der Unternehmen
1	2	3	4	5	6	7
1082 23 750	- Weichkaramellen	t	11 172	12 137	13 362	7
		1000 EUR	46 719	41 910	47 671	
1082 23 830	- Komprimata (z.B. Pfefferminzkomprimata)	t	4 117	4 462	4 408	7
		1000 EUR	26 560	28 092	27 654	
1082 23 900	- Andere Zuckerwaren ohne Kakao-gehalt, auch Marzipanwaren (z.B. Brausepulver, -stäbchen)	t	9 085	10 830	8 833	27
		1000 EUR	30 899	38 439	29 884	
1082 24 000	Mit Zucker haltbar gemachte Früchte, Nüsse, Fruchtschalen und andere Pflanzenteile	t	2 591	2 562	2 879	7
		1000 EUR	12 625	15 426	14 386	
1083 11 300	Kaffee und Tee, Kaffee-Ersatz - Kaffee, nicht geröstet, entcoffeiniert	t	.	.	.	3
	darunter zum Absatz bestimmt	t	52 059	53 181	50 016	3
		1000 EUR	47 806	44 388	47 910	
1083 11 500	- Kaffee, geröstet, nicht entcoffeiniert	t	126 737	133 865	130 854	27
	darunter zum Absatz bestimmt	t	126 737	133 865	130 854	27
		1000 EUR	403 053	462 894	424 677	
1083 11 700	- Kaffee, geröstet, entcoffeiniert	t	5 718	6 042	5 152	18
	darunter zum Absatz bestimmt	t	5 718	6 042	5 152	18
		1000 EUR	26 715	31 279	26 197	
1083 12 100	- Kaffeemittel mit Kaffeegehalt	t	.	.	.	1
		1000 EUR	.	.	.	
1083 12 400	- Auszüge, Essenzen, Konzentrate aus Kaffee, Zubereitungen auf der Basis dieser Auszüge, Essenzen und Konzentrate oder auf der Grundlage von Kaffee	t	25 867	23 656	24 057	8
		1000 EUR	147 902	144 198	160 554	
1083 12 700	- Geröstete Zichorien u.a. geröstete Kaffeemittel (einschl. Extrakten, Essenzen und Konzentraten)	t	.	.	.	3
		1000 EUR	.	.	.	
1083 13 000	Grüner Tee (nicht fermentiert), schwarzer Tee (fermentiert) und teilweise fermentierter Tee, in unmittelbaren Umschließungen mit einem Inhalt von 3 kg oder weniger	t	7 466	8 253	6 782	15
		1000 EUR	50 557	54 567	46 967	
1083 14 000	Auszüge, Essenzen, Konzentrate und Zubereitungen aus Tee oder Mate	t	9 626	8 553	8 089	9
		1000 EUR	29 155	26 362	26 800	
1083 15 000	Kräutertees (auch Früchtetees)	t	6 504	9 040	10 426	16
		1000 EUR	68 905	80 679	85 658	
	Würzen und Soßen					
1084 11 300	Speiseessig - Weinessig	1000 l	2 741	2 609	2 024	6
	darunter zum Absatz bestimmt	1000 l	2 741	2 609	2 024	6
		1000 EUR	4 526	2 118	1 643	
1084 11 900	- Anderer Speiseessig	1000 l	.	.	.	11
	darunter zum Absatz bestimmt	1000 l	41 479	42 231	38 755	11
		1000 EUR	25 344	29 414	23 629	
1084 12 100	Sojasoße	t	-	-	-	-
		1000 EUR	-	-	-	
1084 12 300	Tomatenketchup und andere Tomatensoßen	t	55 919	55 460	58 417	24
		1000 EUR	61 770	60 393	66 361	
1084 12 530	Senfmehl, Senf - Senfmehl (ohne zubereitetes Senfmehl)	t	.	.	.	2
	darunter zum Absatz bestimmt	t	.	.	.	2
		1000 EUR	.	.	.	
1084 12 550	- Senf (einschl. zubereitetem Senfmehl)	t	23 346	25 775	24 730	16
	darunter zum Absatz bestimmt	t	23 346	25 775	24 730	16
		1000 EUR	40 123	46 281	45 328	
1084 12 701	Mayonnaisen, and. emulgierte Soßen - Mayonnaise (mit einem Fettgehalt von 80 % oder mehr)	t	15 685	16 191	17 619	23
	darunter zum Absatz bestimmt	t	14 838	15 314	16 828	23
		1000 EUR	32 983	36 417	37 223	
1084 12 702	- Andere emulgierte, mayonnaise-ähnliche Soßen (pastös) (mit einem Fettgehalt von 50 % oder mehr)	t	36 510	36 513	38 485	24
	darunter zum Absatz bestimmt	t	35 702	35 522	37 639	24
		1000 EUR	55 192	59 617	61 647	

## 3 Produktion nach Güterarten - Deutschland

Melde-Nr.	Bezeichnung	Einheit	1. Vj 2011	4. Vj 2011	1. Vj 2012	1. Vj 2012 Anzahl der Unternehmen
1	2	3	4	5	6	7
1084 12 703	Andere Würzsoßen und Würzmittel; Zubereitungen zum Herstellen von Würzsoßen - Würzen und Würzmittel	t 1000 EUR	29 148 89 353	28 812 97 252	32 887 111 601	29
1084 12 705	- Zubereitungen zum Herstellen von Soßen (ohne Würzen und Würzmittel) (z.B. Soßenpulver, Soßenansätze u.a. nicht gebrauchsfertige Soßen)	t 1000 EUR	13 431 62 420	13 460 63 023	12 775 61 052	16
1084 12 706	- Salatsoßen, flüssig (mit einem Fettgehalt von weniger als 50%; gebrauchsfertig)	t 1000 EUR	18 175 27 601	15 720 24 175	20 964 33 506	21
1084 12 708	- Andere Würzsoßen (gebrauchsfertige Soßen; oh. Salatsoßen)	t 1000 EUR	27 097 110 778	22 420 107 885	27 939 115 973	28
1084 21 000	Pfeffer, verarbeitet	1000 EUR	71 713	104 524	69 214	24
1084 22 000	Paprika, trocken (Capsicum spp.), verarbeitet	1000 EUR	7 702	7 920	7 413	19
1084 23 000	Zimt, verarbeitet; andere Gewürze, verarbeitet	1000 EUR	111 304	128 724	133 356	29
1084 30 000	Speisesalz darunter zum Absatz bestimmt	t 1000 EUR	. .	. .	. .	4 4
1085 11 000	Fertiggerichte - auf der Grundlage von Fleisch, Schlachtnebenerzeugnisse oder Blut	t 1000 EUR	33 968 127 071	37 267 139 976	31 514 121 663	136
1085 12 000	- auf der Grundlage von Fisch, Fischerzeugnissen, Krusten- und Weichtieren	t 1000 EUR	3 853 19 605	3 300 21 313	3 796 26 920	24
1085 13 000	- auf der Grundlage von Gemüse	t 1000 EUR	49 456 87 628	56 564 96 445	50 174 88 508	33
1085 14 100	Teigwaren, gekocht oder gefüllt oder in anderer Weise zubereitet - Teigwaren, gefüllt, auch gekocht oder vorgekocht	t 1000 EUR	35 058 69 222	40 147 78 197	38 454 86 589	33
1085 14 300	- Andere Teigwaren (z.B. Spaghettifertiggerichte, Nudelsalat)	t 1000 EUR	18 044 28 778	19 563 31 844	18 806 36 422	27
1085 19 000	Andere Fertiggerichte (einschl. gefrorener Pizza)	t 1000 EUR	149 539 412 765	138 668 396 110	148 965 436 259	50
1086 10 100	Homogenisierte Nahrungsmittelzubereitungen, i.A.E., zur Ernährung von Kindern oder zum Diätgebrauch in Behältnissen mit einem Inhalt von 250 g od. weniger - Fein homogenisierte Zubereitungen aus Fleisch, Schlachtnebenerzeugnissen oder Blut	t 1000 EUR	. 992	549 1 025	. 924	3
1086 10 300	- Fein homogenisiertes Gemüse, ohne Essig haltbar gemacht, nicht gefroren	t 1000 EUR	. .	. .	. .	2
1086 10 500	- Fein homogenisierte Konfitüren, Fruchtgelees, Marmeladen usw.	t 1000 EUR	. .	. .	. .	3
1086 10 600	- Zusammengesetzte fein homogenisierte Nahrungsmittelzubereitungen aus mehreren Grundstoffen, wie Fleisch, Fisch, Gemüse oder Früchten	t 1000 EUR	24 598 69 885	22 097 66 550	22 805 69 880	12
1086 10 700	- Zubereitungen zur Ernährung von Kindern, aus Getreide, Mehl, Stärke oder Milch, i.A.E.	t 1000 EUR	25 283 96 742	27 568 99 663	27 881 104 942	7
1089 11 001	Sonstige Nahrungsmittel, a.n.g.  Suppen und Brühen; Zubereitungen zum Herstellen von Suppen und Brühen (Fleischanteil von 20 % oder weniger) - Zubereitungen zum Herstellen von Suppen oder Brühen, pulver-, pastenförmig oder konzentriert, nicht tafelfertig	t 1000 EUR	24 967 86 003	26 585 95 052	26 449 92 253	24

## 3 Produktion nach Güterarten - Deutschland

Melde-Nr.	Bezeichnung	Einheit	1. Vj 2011	4. Vj 2011	1. Vj 2012	1. Vj 2012 Anzahl der Unternehmen
1	2	3	4	5	6	7
1089 11 003	- Suppen und Brühen sowie Zubereitungen von Suppen oder Brühen, tafelfertig oder tiefgefroren	t 1000 EUR	28 876 61 825	28 108 65 648	25 810 60 068	36
1089 12 300	Eier, nicht in der Schale, und Eigelb, frisch oder haltbar gemacht	t 1000 EUR	31 561 50 067	31 768 53 032	29 676 63 384	12
1089 12 500	Eieralbumin (Eiweiß)	t 1000 EUR	4 562 5 631	3 886 6 101	3 489 5 792	4
1089 13 340	Backhefen, andere Hefen, lebend - Backhefen darunter zum Absatz bestimmt	t 1000 EUR	33 165 33 165 24 376	36 049 36 049 28 153	34 934 34 934 27 742	7 7
1089 13 390	- Andere Hefen, (einschl. Mutterhefen) darunter zum Absatz bestimmt	t 1000 EUR	12 927 12 048 4 704	14 833 13 860 .	14 111 13 194 5 510	31 21
1089 13 500	Hefen, nicht lebend; andere Einzeller-Mikroorganismen, nicht lebend	t 1000 EUR	15 870 15 938	16 729 15 377	14 559 15 795	20
1089 13 700	Zubereitete Backtriebmittel in Pulverform	t 1000 EUR	1 852 3 648	2 624 5 212	1 986 3 923	7
1089 14 000	Extrakte und Säfte aus Fleisch, Fischen und wirbellosen Wassertieren	t 1000 EUR	7 20	8 24	8 19	3
1089 15 000	Pflanzensäfte und Pflanzenauszüge; Pektinstoffe, Pektinate und Pektate; Agar-Agar und andere Schleime und Verdickungsstoffe von Pflanzen, auch modifiziert	1000 EUR	155 184	153 404	161 894	38
1089 19 100	Nahrungsmittelzubereitungen, a.n.g. - Karamellisierter Zucker und Melassen	t 1000 EUR	. .	. .	. .	4
1089 19 250	- Malzextrakt	t 1000 EUR	. .	919 1 621	940 1 678	5
1089 19 300	- Lebensmittelzubereitungen auf Getreide- oder Milchbasis (ohne Kindernahrung)	t 1000 EUR	121 320 187 782	110 836 177 858	116 774 196 763	49
1089 19 350	- Eiweißkonzentrate und texturierte Eiweißstoffe; Zuckersirupe mit Geschmackszusätzen oder Farbstoffen	t 1000 EUR	23 361 54 874	18 261 45 408	. .	8
1089 19 401	- Käsefondues und Lebensmittelzubereitungen, a.n.g. (ohne Eiweißkonzentrate und aromatisierte oder gefärbte Zuckersirupe)	t 1000 EUR	43 369 114 801	35 532 97 984	43 242 118 082	16
1089 19 403	- - Backmittel für Roggenmehl- und schrothaltige Backwaren (auf der Basis von Quellmehlen, -stärken; Teigsäuerungsmittel)	t 1000 EUR	24 447 46 716	21 177 39 109	22 550 41 016	8
1089 19 404	- - Backmittel für Weizenbrot und Weizengebäck	t 1000 EUR	26 870 52 826	28 011 54 705	27 691 55 219	9
1089 19 405	- - Backmittel für feine Backwaren	t 1000 EUR	12 200 24 028	13 381 26 541	11 655 23 459	10
1089 19 406	- - Backmittel zur Verbesserung der Haltbarkeit und Frischhaltung sowie Trennmittel (z.B. Schimmelschutzmittel, Backmittel zum Schutz gegen Fadenziehung und zur Verlängerung der Frischhaltung)	t 1000 EUR	3 136 5 093	3 604 6 317	3 283 5 693	5
1089 19 407	- - Fettglasurmasse	t 1000 EUR	4 391 9 609	4 031 12 089	4 537 11 013	7
1089 19 408	- - Zusammengesetzte alkoholhaltige Zubereitungen zum Herstellen von Getränken	t 1000 EUR	1 042 10 692	560 7 558	669 8 458	6
1089 19 409	- - Andere Lebensmittelzubereitungen, a.n.g. (z.B. vegetarischer Brotaufstrich, Tofu-Produkte, Käsefondues, Zuckeraustauschstoffe u.a.)	t 1000 EUR	78 135 253 547	79 033 245 324	91 402 283 433	95



## 3 Produktion nach Güterarten - Deutschland

Melde-Nr.	Bezeichnung	Einheit	1. Vj 2011	4. Vj 2011	1. Vj 2012	1. Vj 2012 Anzahl der Unternehmen
1	2	3	4	5	6	7
Futtermittel für Nutztiere						
1091 10 100	Vormischungen für Tierfutter	t 1000 EUR	146 492 106 429	151 973 120 917	148 506 114 363	39
1091 10 330	Futtermittel für Nutztiere, zubereitet (ohne Vormischungen; ohne Mehl und Pellets von Luzerne) - für Schweine	t 1000 EUR	1 844 187 421 253	1 806 569 427 919	1 759 031 417 884	96
1091 10 353	- für Rinder	t 1000 EUR	1 290 770 279 712	1 229 084 268 136	1 270 441 277 020	83
1091 10 355	- für Kälber	t 1000 EUR	82 127 51 416	82 039 53 103	79 365 50 732	80
1091 10 370	- für Geflügel	t 1000 EUR	1 212 724 348 997	1 275 845 370 735	1 264 260 363 258	77
1091 10 390	- für andere Nutztiere	t 1000 EUR	142 672 38 275	159 408 .	146 863 38 536	77
1091 20 000	Mehl und Pellets von Luzerne	1000 EUR	13 419	.	6 788	5
Futtermittel für sonstige Tiere, zubereitet (ohne Vormischungen)						
1092 10 303	- für Hunde	t 1000 EUR	180 515 173 434	179 146 184 820	182 442 191 856	34
1092 10 305	- für Katzen	t 1000 EUR	142 866 202 789	147 727 220 216	143 266 211 557	20
1092 10 600	- für andere Tiere	t 1000 EUR	56 809 80 277	55 092 80 773	47 753 76 817	46
1099 99 000	Veredlung von Erzeugnissen dieser Güterabteilung, a.n.g.	1000 EUR	62 842	64 713	50 412	21

## 3 Produktion nach Güterarten - Deutschland

Melde-Nr.	Bezeichnung	Einheit	1. Vj 2011	4. Vj 2011	1. Vj 2012	1. Vj 2012 Anzahl der Unternehmen
1	2	3	4	5	6	7
	Getränke					
	Spirituosen					
1101 10 200	- Branntwein aus Wein oder Traubentrester (z.B. Cognac, Armagnac)	hl 1 Alk. 100 % 1000 EUR	84 946 X 17 875	110 399 X 26 403	90 318 5 012 735 23 844	21 21
1101 10 300	- Whisky	hl 1 Alk. 100 % 1000 EUR	25 543 1 021 904 6 794	15 864 633 013 3 155	16 490 659 533 3 336	9 9
1101 10 400	- Rum und Taffia	hl 1 Alk. 100 % 1000 EUR	42 492 X 4 090	87 101 X 7 707	39 059 1 615 968 3 838	19 19
1101 10 500	- Gin und Genever	hl 1 Alk. 100 % 1000 EUR	12 825 479 382 1 093	15 213 573 557 1 357	13 233 496 054 1 145	9 9
1101 10 630	- Wodka	hl 1 Alk. 100 % 1000 EUR	111 323 X 11 072	166 593 X 36 163	150 375 6 103 309 27 825	20 20
1101 10 650	- Obstbranntwein	hl 1 Alk. 100 % 1000 EUR	34 557 1 614 000 15 798	47 483 2 270 523 22 497	60 694 2 659 299 16 749	11 11
1101 10 700	- Unvergällter Ethylalkohol mit einem Alkoholgehalt von weniger als 80 %vol	hl 1 Alk. 100 % 1000 EUR	.	.	.	1
	darunter zum Absatz bestimmt	hl 1 Alk. 100 % 1000 EUR	.	.	.	1 1 1
1101 10 801	- Bitter-, Halb bitter- und Kräuterliköre	hl 1 Alk. 100 % 1000 EUR	234 322 X 121 879	235 212 X 111 952	243 302 8 267 791 123 456	37 37
1101 10 802	- Andere Liköre (z.B. Eierlikör)	hl 1 Alk. 100 % 1000 EUR	145 726 X 30 205	155 829 X 33 964	139 385 2 523 899 31 978	31 31
1101 10 804	- Anderer Wacholder-Branntwein (ohne Gin und Genever)	hl 1 Alk. 100 % 1000 EUR	2 017 71 276 629	2 223 90 900 439	1 436 50 874 449	10 10
1101 10 805	- Aquavit (auch Kümmel, Doppelkümmel)	hl 1 Alk. 100 % 1000 EUR	4 285 X 375	4 212 X 424	4 680 180 780 507	8 8
1101 10 806	- Korn	hl 1 Alk. 100 % 1000 EUR	90 335 X 14 258	97 599 X 15 521	83 621 2 877 099 12 636	27 27
1101 10 807	- Anderer klarer Trinkbranntwein (ohne Branntwein aus Traubentrester, Gin und Genever, Obstbranntwein und Wodka)	hl 1 Alk. 100 % 1000 EUR	25 977 X 3 515	29 450 X 5 842	26 907 1 047 446 5 179	14 14
1101 10 809	- Anderer Trinkbranntwein (z.B. Bitterbranntwein (sog. Bitterer), Spirituosen-Mischgetränke, Rumtopf)	hl 1 Alk. 100 % 1000 EUR	27 478 961 168 .	31 191 1 014 844 .	27 575 857 025 .	18 18
	Traubenwein					
	Wein (einschl. Schaumwein) aus frischen Weintrauben, auch aromatisiert; Traubenmost					
1102 11 300	- Champagner	1000 l 1000 EUR	- -	- -	- -	-
1102 11 930	- - mit einem vorhandenen Alkoholgehalt von 8,5 %vol oder mehr	1000 l 1000 EUR	63 922 183 645	86 715 247 600	65 347 189 256	22
1102 11 950	- - mit einem vorhandenen Alkoholgehalt unter 8,5 %vol	1000 l 1000 EUR	.	.	.	2
	Wein aus frischen Weintrauben (ohne Schaumwein); Traubenmost					
1102 12 110	- Weißweine bestimmter Anbaugebiete mit einem Alkoholgehalt bis 15 %vol (V.Q.P.R.D./Q. b. A.)	1000 l 1000 EUR	19 750 38 588	24 047 47 597	18 454 35 017	14
1102 12 130	- Anderer Weißwein mit einem Alkoholgehalt bis 15 %vol	1000 l 1000 EUR	.	.	.	3

## 3 Produktion nach Güterarten - Deutschland

Melde-Nr.	Bezeichnung	Einheit	1. Vj 2011	4. Vj 2011	1. Vj 2012	1. Vj 2012 Anzahl der Unternehmen
1	2	3	4	5	6	7
1102 12 150	- Wein in Flaschen mit Schaumweinstopfen oder Wein mit einem auf gelöstes Kohlendioxid zurückzuführenden Überdruck von 1 bis 3 bar bei einer Temperatur von 20°C	1000 l 1000 EUR	2 421 3 275	2 569 3 413	1 572 2 172	6
1102 12 170	- Andere Weine bestimmter Anbau-gebiete mit einem Alkoholgehalt bis 15 %vol (V.Q.P.R.D./Q. b. A.), rot, rose etc.	1000 l 1000 EUR	22 470 32 637	26 370 38 155	22 465 33 223	11
1102 12 190	- Anderer Wein	1000 l 1000 EUR	2 462 2 692	3 143 2 962	2 362 2 470	8
1102 12 300	- Weine mit einem Alkoholgehalt von mehr als 15 %vol (z.B. Port, Madeira, Sherry, Tokayer und andere)	1000 l 1000 EUR	- -	. .	. .	1
1102 12 500	- Traubenmost	1000 l 1000 EUR	. .	. 23	. .	3
1103 10 001	Apfelwein und sonstige Fruchtweine; alkoholhaltige Mischgetränke, a.n.g. - Apfelwein	1000 l 1000 EUR	6 682 5 008	7 979 6 033	7 809 5 841	16
1103 10 002	- Apfelschaumwein (einschl. gegorenem Apfelmost)	1000 l 1000 EUR	81 81	. 185	. .	2
1103 10 003	- Andere Fruchtweine	1000 l 1000 EUR	17 822 7 817	24 035 13 110	20 527 9 086	10
1103 10 004	- Andere Fruchtschaumweine (einschl. and. gegorenen Most)	1000 l 1000 EUR	174 252	276 328	. .	2
1103 10 006	- Andere gegorene Getränke (ohne Fruchtweine)	1000 l 1000 EUR	111 101	218 186	404 603	4
1103 10 007	- Branntweinhaltige Mischgetränke mit bis zu 10 %vol Alkohol (Alkopops)	1000 l 1000 EUR	1 213 1 120	4 610 5 014	1 235 1 086	6
1103 10 008	- Bierhaltige Mischgetränke	1000 l 1000 EUR	59 094 42 674	56 221 41 094	58 448 42 799	148
1103 10 009	- Wein- und ggf. fruchtweinhaltige Mischgetränke	1000 l 1000 EUR	7 490 6 135	6 367 5 817	8 705 8 227	12
1104 10 000	Wermutwein und andere Weine aus frischen Weintrauben, aromatisiert	1000 l 1000 EUR	. .	. .	. .	8
1105 10 000	Bier aus Malz	1000 hl 1000 EUR	18 927 1 240 171	19 941 1 304 672	19 010 1 286 317	260
1105 20 001	Treber aus Brauereien, Brennereien und Mälzereien	1000 EUR	8 200	8 299	8 603	196
1105 20 003	Schlempen und Reststoffe aus Brauereien, Brennereien und Mälzereien	1000 EUR	14 801	16 443	14 771	25
1106 10 300	Malz - ungeröstet darunter zum Absatz bestimmt	t t 1000 EUR	344 941 338 460 108 851	352 530 344 290 113 228	376 051 369 001 127 999	32 27
1106 10 500	- geröstet darunter zum Absatz bestimmt	t t 1000 EUR	17 896 . .	13 639 12 636 .	18 393 17 216 8 117	6 4
1107 11 301	Erfrischungsgetränke; natürliches Mineralwasser und sonstiges Wasser; abgefüllt  Mineralwasser und kohlen-säurehaltiges Wasser, nicht gesüßt und andere nicht gesüßte Wasser; abgefüllt - Natürliches Mineralwasser mit klassischem (hohen) Kohlen-säuregehalt ("Sprudel") über 4,5g CO2/Liter darunter zum Absatz bestimmt	1000 l 1000 l 1000 EUR	* 1 710 179 1 632 606 272 337	* 1 698 833 1 620 027 275 515	* 1 689 813 1 612 451 276 375	136 136
1107 11 302	- Natürliches Mineralwasser mit wenig oder ohne Kohlensäure ("medium" oder "still") bis 4,5g CO2/Liter darunter zum Absatz bestimmt	1000 l 1000 l 1000 EUR	* 1 107 504 1 095 048 199 844	* 1 121 813 1 110 716 201 547	* 1 158 607 1 146 122 209 428	123 123

## 3 Produktion nach Güterarten - Deutschland

Melde-Nr.	Bezeichnung	Einheit	1. Vj 2011	4. Vj 2011	1. Vj 2012	1. Vj 2012 Anzahl der Unternehmen
1	2	3	4	5	6	7
1107 11 303	- Quellwasser, natürlich, mit oder ohne Kohlensäure darunter zum Absatz bestimmt	1000 l 1000 l 1000 EUR	* . .	. . .	. . .	8 8
1107 11 305	- Tafelwasser, mit oder ohne Kohlensäure darunter zum Absatz bestimmt	1000 l 1000 l 1000 EUR	* 33 015 33 015 17 912	33 757 33 757 18 400	34 728 34 728 18 584	67 67
1107 11 307	- Heilwasser darunter zum Absatz bestimmt	1000 l 1000 l 1000 EUR	* 25 477 10 279	. 23 798 9 783	. 22 615 9 222	23 23
1107 11 500	- Andere nicht gesüßte Wasser darunter zum Absatz bestimmt	1000 l 1000 l 1000 EUR	* . . .	. . .	. . .	1 1
1107 19 301	Erfrischungsgetränke u.a. nicht alkoholhaltige Getränke - Cola- und Colamischgetränke, nicht brennwertvermindert	1000 l 1000 EUR	613 587 391 773	646 481 408 527	654 512 409 513	163
1107 19 302	- Cola- und Colamischgetränke, brennwertvermindert (light)	1000 l 1000 EUR	206 858 126 015	208 435 128 406	208 723 128 695	51
1107 19 303	- Limonaden, nicht brennwertvermindert	1000 l 1000 EUR	751 127 245 614	750 188 259 744	701 122 253 559	200
1107 19 304	- Limonaden, brennwertvermindert (light)	1000 l 1000 EUR	84 860 23 515	93 031 26 013	93 954 26 756	97
1107 19 305	- Schorle/Wasser plus Frucht (Saft mit Wasserzusatz; Wasser mit Frucht- oder Gemüse(saft)-zusatz, über 5 % Fruchtsaftanteil, ohne andere Zusätze) (ohne Vitamin- oder Mineralzusatz); z.B. Apfelschorle	1000 l 1000 EUR	156 334 68 431	149 838 61 438	147 967 62 690	119
1107 19 306	- Wasser mit Aromen (ohne Vitamin- oder Mineralstoffzusatz), z.B. aromatisiertes Mineral-, Quell- oder Tafelwasser; Wasser mit Frucht-, Pflanzen- o.a. Aromazusatz bis 5 % Fruchtanteil; Wasser mit Geschmack	1000 l 1000 EUR	122 036 34 729	131 239 34 259	147 753 42 827	61
1107 19 307	- Diätetische Erfrischungsgetränke	1000 l 1000 EUR	30 383 17 687	24 419 14 842	16 579 7 250	60
1107 19 308	- Vitamin- und Mineralstoff-Energiegetränke, z.B. isotonische Erfrischungsgetränke, ACE-Getränke Sportgetränke, Erfrischungsgetränke mit Zusatz von Vitaminen und/oder Mineralstoffen	1000 l 1000 EUR	56 729 28 287	55 624 26 800	58 609 28 420	93
1107 19 309	- Sonstige Erfrischungsgetränke, z.B. Brausen, chininhaltige Erfrischungsgetränke wie Bitter- und Tonicgetränke	1000 l 1000 EUR	96 337 29 157	84 366 27 245	93 247 36 286	70
1107 19 551	- - Nektare - - aus Orangen	1000 l 1000 EUR	44 431 18 015	40 283 17 690	39 510 18 534	22
1107 19 552	- - aus Grapefruits oder Pampelmusen	1000 l 1000 EUR	892 .	. .	. .	4
1107 19 553	- - aus Äpfeln oder Birnen	1000 l 1000 EUR	16 393 6 876	17 492 7 315	16 039 7 025	16
1107 19 554	- - aus anderen Früchten	1000 l 1000 EUR	39 821 38 417	42 285 36 534	45 170 39 401	53
1107 19 555	- - Nektarmischungen mit Zusatz von Vitaminen	1000 l 1000 EUR	66 247 25 622	43 786 20 310	46 486 20 313	38
1107 19 556	- - Andere Nektarmischungen	1000 l 1000 EUR	40 011 24 935	35 316 20 269	37 017 19 041	29
1107 19 558	- - Diät-Fruchtnektare	1000 l 1000 EUR	7 765 5 535	7 112 4 967	6 220 4 216	54
1107 19 559	- - Gemüse-Nektare, Gemüsetrunke	1000 l 1000 EUR	130 160	. .	. .	2
1107 19 591	- - Andere nicht alkoholhaltige Getränke (ohne Milchfettgehalt) (ohne Nektare) - - Fruchtsaftgetränke, kohlenstofffrei, nicht brennwertvermindert	1000 l 1000 EUR	180 467 95 607	163 234 86 804	176 172 100 408	74

## 3 Produktion nach Güterarten - Deutschland

Melde-Nr.	Bezeichnung	Einheit	1. Vj 2011	4. Vj 2011	1. Vj 2012	1. Vj 2012 Anzahl der Unternehmen
1	2	3	4	5	6	7
1107 19 592	- - Fruchtsaftgetränke, kohlenstofffrei, brennwertvermindert (light)	1000 l 1000 EUR	6 541 2 783	6 537 3 354	8 304 5 813	18
1107 19 593	- - Fruchtsaftgetränke, kohlenstoffhaltig, nicht brennwertvermindert	1000 l 1000 EUR	20 658 11 708	19 060 10 492	19 824 11 084	44
1107 19 594	- - Fruchtsaftgetränke, kohlenstoffhaltig, brennwertvermindert (light)	1000 l 1000 EUR	11 129 5 058	10 961 5 097	10 589 4 512	26
1107 19 595	- - Alkoholfreies Bier (Alkoholgehalt 0,5 %vol oder weniger)	1000 l 1000 EUR	51 195 30 528	51 894 32 084	53 911 34 566	38
1107 19 597	- - Trinkfertige Kaffee- und Teegetränke, auch mit Fruchtsaftanteil	1000 l 1000 EUR	114 362 32 324	120 032 36 354	137 214 41 760	45
1107 19 599	- - Andere nicht alkoholhaltige Getränke (ohne Milchfettgehalt; ohne Nektare), z.B. Kinder-nährgetränke, alkoholfreier Wein (Alkoholgehalt 0,5 %vol oder weniger), alkoholfreie Malzgetränke, Bio-Weizencocktail, Ballaststoffgetränke, Milch-ersatzgetränke auf Sojabasis	1000 l 1000 EUR	51 902 71 012	64 228 79 686	62 809 90 726	54
1107 19 700	- - Andere nicht alkoholhaltige Getränke mit Milchfettgehalt	1000 l 1000 EUR	50 470 41 550	50 985 40 760	55 557 45 681	23
1199 99 000	Veredlung von Erzeugnissen dieser Güterabteilung, a.n.g.	1000 EUR	-	-	.	2

## 3 Produktion nach Güterarten - Deutschland

Melde-Nr.	Bezeichnung	Einheit	1. Vj 2011	4. Vj 2011	1. Vj 2012	1. Vj 2012 Anzahl der Unternehmen
1	2	3	4	5	6	7
	Tabakerzeugnisse (ohne Abfälle) Zigarren, Stumpen, Zigarillos und Zigaretten, aus Tabak oder Tabakersatzstoffen - Zigarren, Stumpen und Zigarillos, Tabak enthaltend					
1200 11 304	- - Zigarren	1000 St 1000 EUR	118 078 8 321	155 393 11 579	134 124 10 885	7
1200 11 306	- - Stumpen und Zigarillos	1000 St 1000 EUR	595 689 65 251	608 466 61 528	546 696 61 627	7
1200 11 500	- Zigaretten, Tabak enthaltend	Mill.St. 1000 EUR	55 670 492 482	53 288 435 975	53 572 401 351	11
1200 11 700	- Andere Zigarren, Stumpen, Zigarillos und Zigaretten, ganz aus Tabakersatzstoffen	t 1000 EUR	.	.	.	1
	Anderer verarbeiteter Tabak und andere verarbeitete Tabakersatz- stoffe; "homogenisierter" oder "rekonstituierter" Tabak; Tabakauszüge und -soßen - Rauchtobak, auch teilweise oder ganz aus Tabakersatzstoffen					
1200 19 303	- - Feinschnitt	t 1000 EUR	10 485 71 712	11 227 71 860	10 454 65 177	11
1200 19 305	- - Pfeifentobak (Krüllschnitt, Grobschnitt)	t 1000 EUR	245 3 577	308 4 418	312 4 190	6
1200 19 900	- Anderer verarbeiteter Tabak und andere verarbeitete Tabakersatz- stoffe; "homogenisierter" oder "rekonstituierter" Tabak; Tabak- auszüge und -soßen (ohne Rauchtobak)	t 1000 EUR	.	.	.	3
1299 99 000	Veredlung von Erzeugnissen dieser Güterabteilung	1000 EUR	.	.	.	1

Melde-Nr.	Bezeichnung	Einheit	1. Vj 2011	4. Vj 2011	1. Vj 2012	1. Vj 2012 Anzahl der Unternehmen
1	2	3	4	5	6	7
	Textilien					
	Textile Spinnstoffe und Garne					
1310 10 000	Wollfett und daraus stammende Fettstoffe (einschl. Lanolin) darunter zum Absatz bestimmt	t t 1000 EUR	* - -	- - -	- - -	- - -
1310 21 000	Natürliche textile Spinnstoffe, bearbeitet zum Spinnen - Grege, weder gedreht noch gezwirnt darunter zum Absatz bestimmt	t t 1000 EUR	* - -	- - -	- - -	- - -
1310 22 000	- Wolle, entschweißt oder carbonisiert, weder gekrempelt noch gekämmt darunter zum Absatz bestimmt	t t 1000 EUR	* - -	- - -	- - -	- - -
1310 23 000	- Kämmlinge von Wolle oder feinen Tierhaaren darunter zum Absatz bestimmt	t t 1000 EUR	* . .	. . .	. . .	2 2
1310 24 000	- Wolle oder Tierhaare, gekrempelt oder gekämmt (einschl. gekämmte Wolle in loser Form) darunter zum Absatz bestimmt	t t 1000 EUR	* - -	- - -	- - -	- - -
1310 25 000	- Baumwolle, kardierte oder gekämmt darunter zum Absatz bestimmt	t t 1000 EUR	* . .	. . .	. . .	1 1
1310 26 000	- Jute und andere textile Bastfasern (außer Flachs, Hanf und Ramie), bearbeitet, jedoch nicht versponnen darunter zum Absatz bestimmt	t t 1000 EUR	* - -	- - -	- - -	- - -
1310 29 000	- Andere pflanzliche Textilfasern, verarbeitet, aber nicht versponnen darunter zum Absatz bestimmt	t t 1000 EUR	* . .	. . .	. . .	1 1
1310 31 000	Chemiefasern, gekrempelt, gekämmt oder anders für die Spinnerei aufbereitet - Synthetische Spinnfasern darunter zum Absatz bestimmt	t t 1000 EUR	* 3 590 .	2 647 . .	2 780 . .	3 2
1310 32 000	- Künstliche Spinnfasern darunter zum Absatz bestimmt	t t 1000 EUR	* - -	- - -	- - -	- - -
1310 40 100	Seidengarne, Schappeseidengarne oder Bourretteseidengarne - Seidengarne (ohne Schappeseidengarne oder Bouretteseidengarne) darunter zum Absatz bestimmt	t t 1000 EUR	* - -	- - -	- - -	- - -
1310 40 300	- Schappeseidengarne oder Bourretteseidengarne, n.A.E. darunter zum Absatz bestimmt	t t 1000 EUR	* - -	- - -	- - -	- - -
1310 40 500	- Seidengarne, Schappeseidengarne oder Bourretteseidengarne, i.A.E.; Messinahaar darunter zum Absatz bestimmt	t t 1000 EUR	* . .	. . .	. . .	1 1
1310 50 100	Garne aus Wolle, auch in Aufmachungen für den Einzelverkauf; Garne aus feinen oder groben Tierhaaren oder aus Rosshaar - Streichgarne aus Wolle oder feinen Tierhaaren, n.A.E. darunter zum Absatz bestimmt	t t 1000 EUR	* . 316	. . 274	. . 343	5 5
1310 50 300	- Kammgarne aus Wolle oder feinen Tierhaaren, n.A.E. darunter zum Absatz bestimmt	t t 1000 EUR	* . .	. . .	. . .	1 1
1310 50 502	- - mit einem Anteil an Wolle von 85 GHT oder mehr darunter zum Absatz bestimmt	t t 1000 EUR	* . .	. . .	. . .	2 2
1310 50 508	- - Andere Garne aus Wolle oder feinen Tierhaaren a.n.g. darunter zum Absatz bestimmt	t t 1000 EUR	* . 581	. . 371	. . 206	4 4
			7 430	5 023	2 585	

Melde-Nr.	Bezeichnung	Einheit	1. Vj 2011	4. Vj 2011	1. Vj 2012	1. Vj 2012 Anzahl der Unternehmen
1	2	3	4	5	6	7
	Garne aus Baumwolle, Nähgarne aus Baumwolle					
	Garne aus Baumwolle (ohne Nähgarne) - aus nicht gekämmten Fasern					
	- - für Gewebe (ohne Teppiche und Fußbodenbeläge), n.A.E.					
1310 61 321	- - - mit einem Anteil an Baumwolle von 85 GHT oder mehr	t	6 049	3 416	4 671	9
	darunter zum Absatz bestimmt	t	4 025	2 322	2 841	8
		1000 EUR	14 109	8 279	8 947	
1310 61 327	- - - mit einem Anteil an Baumwolle von weniger als 85 GHT, gemischt mit synthetischen Fasern	t	840	486	.	5
	darunter zum Absatz bestimmt	t	183	100	98	3
		1000 EUR	.	515	363	
1310 61 328	- - - mit einem Anteil an Baumwolle von weniger als 85 GHT, gemischt mit sonstigen Fasern	t	.	.	.	1
	darunter zum Absatz bestimmt	t	.	.	.	1
		1000 EUR	.	.	.	
	- - für Maschenware, n.A.E.					
1310 61 331	- - - mit einem Anteil an Baumwolle von 85 GHT oder mehr	t	.	.	.	4
	darunter zum Absatz bestimmt	t	.	.	.	4
		1000 EUR	1 218	.	890	
1310 61 335	- - - mit einem Anteil an Baumwolle von weniger als 85 GHT, gemischt mit künstlichen Fasern	t	.	.	.	2
	darunter zum Absatz bestimmt	t	.	.	.	2
		1000 EUR	.	.	.	
1310 61 338	- - - mit einem Anteil an Baumwolle von weniger als 85 GHT, gemischt mit sonstigen Fasern	t	.	.	.	1
	darunter zum Absatz bestimmt	t	.	.	.	1
		1000 EUR	.	.	.	
1310 61 350	- - für andere Zwecke (auch für Teppiche und Fußbodenbeläge, (ohne Nähgarne)	t	.	.	.	2
	darunter zum Absatz bestimmt	t	.	.	.	2
		1000 EUR	.	.	.	
	- aus gekämmten Fasern					
	- für Gewebe (ohne Teppiche und Fußbodenbeläge), n.A.E.					
1310 61 521	- - - mit einem Anteil an Baumwolle von 85 GHT oder mehr	t	951	.	.	7
	darunter zum Absatz bestimmt	t	482	233	363	6
		1000 EUR	2 917	1 658	2 255	
1310 61 529	- - - mit einem Anteil an Baumwolle von weniger als 85 GHT, gemischt mit sonstigen Fasern	t	.	15	.	5
	darunter zum Absatz bestimmt	t	56	15	21	4
		1000 EUR	396	105	139	
	- - für Maschenware, n.A.E.					
1310 61 531	- - - mit einem Anteil an Baumwolle von 85 GHT oder mehr	t	.	.	.	6
	darunter zum Absatz bestimmt	t	771	495	559	6
		1000 EUR	9 443	5 381	6 349	
1310 61 537	- - - mit einem Anteil an Baumwolle von weniger als 85 GHT, gemischt mit synthetischen Fasern	t	.	.	.	2
	darunter zum Absatz bestimmt	t	.	.	.	2
		1000 EUR	.	.	.	
1310 61 538	- - - mit einem Anteil an Baumwolle von weniger als 85 GHT, gemischt mit sonstigen Fasern	t	.	.	.	2
	darunter zum Absatz bestimmt	t	.	.	.	2
		1000 EUR	.	.	.	
1310 61 550	- - für andere Zwecke (auch für Teppiche und Fußbodenbeläge, (ohne Nähgarne) n.A.E.	t	.	.	.	2
	darunter zum Absatz bestimmt	t	.	.	.	2
		1000 EUR	.	.	.	
1310 61 600	- Garne (ohne Nähgarne), i.A.E.	t	-	-	-	-
	darunter zum Absatz bestimmt	t	-	-	-	-
		1000 EUR	-	-	-	
1310 62 001	Nähgarne aus Baumwolle - Nähgarne, n.A.E.	t	.	.	.	2
	darunter zum Absatz bestimmt	t	.	.	.	2
		1000 EUR	.	.	.	
1310 62 002	- Nähgarne, i.A.E.	t	5	3	3	4
	darunter zum Absatz bestimmt	t	5	3	3	4
		1000 EUR	176	117	103	
	Garne aus anderen pflanzlichen Spinnstoffen als Baumwolle (einschl. Flachs-, Jute-, Kokos- und Hanffasern); Papiergarne					
	Garne aus Flachs					
1310 71 100	- Garne aus Flachs, n.A.E.	t	.	.	.	1
	darunter zum Absatz bestimmt	t	.	.	.	1
		1000 EUR	.	.	.	



## 3 Produktion nach Güterarten - Deutschland

Melde-Nr.	Bezeichnung	Einheit	1. Vj 2011	4. Vj 2011	1. Vj 2012	1. Vj 2012 Anzahl der Unternehmen	
1	2	3	4	5	6	7	
1310 71 200	- Garne aus Flachs (Leinengarne), i.A.E.	t	*	.	.	.	1
	darunter zum Absatz bestimmt	t	.	.	.	.	1
		1000 EUR	.	.	.	.	
1310 72 000	Garne aus Jute oder anderen textilen Bastfasern und anderen pflanzlichen Spinnstoffen (ohne Flachs); Papiergarne	t	*	.	.	.	1
	darunter zum Absatz bestimmt	t	.	.	.	.	1
		1000 EUR	.	.	.	.	
	Garne aus Kunstfasern						
	Garne aus synthetischen oder künstlichen Filamenten, gezwirnt (außer Nähgarnen, hochfesten Garnen aus Nylon oder anderen Polyamiden, Polyesterern oder Viskose), n.A.E.; Garne aus synthetischen oder künstlichen Filamenten (außer Nähgarnen), i.A.E.						
	- aus synthetischen Filamenten, n.A.E.						
1310 81 103	- - aus Nylon oder anderen Polyamidfilamenten	t	*	.	.	.	7
	darunter zum Absatz bestimmt	t	.	829	686	651	6
		1000 EUR	5 774	4 926	4 813		
1310 81 105	- - aus Polyesterfilamenten	t	*	.	.	.	6
	darunter zum Absatz bestimmt	t	.	1 233	988	1 037	5
		1000 EUR	8 359	4 880	6 073		
1310 81 107	- - aus anderen synthetischen Filamenten	t	*	.	.	.	3
	darunter zum Absatz bestimmt	t	.	365	233	296	2
		1000 EUR	.	.	.	.	
1310 81 300	- aus künstlichen Filamenten, n.A.E.	t	*	.	.	.	5
	darunter zum Absatz bestimmt	t	.	.	.	1 041	5
		1000 EUR	2 407	1 903	2 654		
1310 81 500	- Garne aus synthetischen oder künstlichen Filamenten (ohne Nähgarne), i.A.E.	t	*	.	.	.	1
	darunter zum Absatz bestimmt	t	.	.	.	.	1
		1000 EUR	.	.	.	.	
	Garne aus synthetischen Spinnfasern (ohne Nähgarne) mit einem Anteil an diesen Spinnfasern von 85 GHT oder mehr						
	- aus synthetischen Spinnfasern, mit einem Anteil an diesen Spinnfasern von 85 GHT oder mehr, n.A.E.						
1310 82 101	- - Gewebe (ohne Teppiche und Fußbodenbeläge)	t	*	6 679	6 131	7 030	18
	darunter zum Absatz bestimmt	t	.	5 877	5 742	6 634	16
		1000 EUR	27 384	25 796	26 981		
1310 82 103	- - für Maschenware	t	*	.	.	.	8
	darunter zum Absatz bestimmt	t	.	504	420	480	8
		1000 EUR	9 063	7 165	7 627		
1310 82 105	- - für andere Zwecke (auch für Teppiche und Fußbodenbeläge, ohne Nähgarne)	t	*	7 414	5 981	6 771	13
	darunter zum Absatz bestimmt	t	.	7 126	5 679	6 445	12
		1000 EUR	25 422	21 799	24 069		
1310 82 500	- Garne aus synthetischen Spinnfasern mit einem Anteil an diesen Spinnfasern von 85 GHT oder mehr (ausgenommen Nähgarne), i.A.E.	t	*	.	.	.	1
	darunter zum Absatz bestimmt	t	.	.	.	.	1
		1000 EUR	.	.	.	.	
	Garne aus synthetischen Spinnfasern (ohne Nähgarne) mit einem Anteil an diesen Spinnfasern von 85 GHT oder weniger						
1310 83 200	- aus Polyester-Spinnfasern, mit einem Anteil von weniger als 85 GHT, hauptsächlich oder ausschließlich mit künstlichen Spinnfasern gemischt, n.A.E.	t	*	432	.	57	4
	darunter zum Absatz bestimmt	t	.	42	34	.	3
		1000 EUR	273	172	.	.	
1310 83 330	- mit gekrempelter Wolle oder feinen Tierhaaren gemischt, mit einem Anteil von weniger als 85 GHT, n.A.E.	t	*	.	.	.	2
	darunter zum Absatz bestimmt	t	.	.	.	.	2
		1000 EUR	.	.	.	.	
1310 83 360	- mit gekämmter Wolle oder feinen Tierhaaren gemischt, mit einem Anteil von weniger als 85 GHT, n.A.E.	t	*	.	.	.	2
	darunter zum Absatz bestimmt	t	.	.	.	.	2
		1000 EUR	.	.	.	.	

## 3 Produktion nach Güterarten - Deutschland

Melde-Nr.	Bezeichnung	Einheit	1. Vj 2011	4. Vj 2011	1. Vj 2012	1. Vj 2012 Anzahl der Unternehmen
1	2	3	4	5	6	7
1310 83 402	Garne aus synthetischen Spinnfasern, mit einem Anteil von weniger als 85 GHT, hauptsächlich oder ausschließlich mit Baumwolle gemischt, n.A.E. - für Gewebe (ohne Teppiche und Fußbodenbeläge) darunter zum Absatz bestimmt	t t 1000 EUR	* 798 3 757	. 1 028 4 358	. 815 3 982	8 8
1310 83 408	- für andere Zwecke (auch für Maschenware, Teppiche und Fußbodenbeläge, ohne Nähgarne) darunter zum Absatz bestimmt	t t 1000 EUR	* 394 1 717	198 198 1 029	310 310 1 547	7 7
1310 83 802	Andere Garne aus synthetischen Spinnfasern (ohne Wolle), n.A.E. - für Gewebe (ohne Teppiche und Fußbodenbeläge) darunter zum Absatz bestimmt	t t 1000 EUR	* 100 1 502	82 82 1 174	93 93 1 416	4 4
1310 83 808	- für andere Zwecke (auch für Maschenware, Teppiche und Fußbodenbeläge) darunter zum Absatz bestimmt	t t 1000 EUR	* 87 87	. . . . .	. . . . .	3 3
1310 83 900	Aus synthetischen Spinnfasern mit einem Anteil an diesen Spinnfasern von weniger als 85 GHT, i.A.E. darunter zum Absatz bestimmt	t t 1000 EUR	* - -	- - -	- - -	- -
1310 84 100	Garne aus künstlichen Spinnfasern (ausgenommen Nähgarne) - aus künstlichen Spinnfasern (ohne Nähgarne), auch gezwirnt, n.A.E. darunter zum Absatz bestimmt	t t 1000 EUR	* 1 900 1 641 5 859	1 433 1 306 5 119	. 1 598 5 425	12 10
1310 84 300	- aus künstlichen Spinnfasern, i.A.E. darunter zum Absatz bestimmt	t t 1000 EUR	* - -	- - -	- - -	- -
1310 85 101	Nähgarne und andere Garne aus Kunstfasern, auch in Aufmachungen für den Einzelverkauf - Nähgarne aus synthetischen oder künstlichen Filamenten - - Nähgarne, n.A.E. darunter zum Absatz bestimmt	t t 1000 EUR	* 585 585 13 130	588 588 13 770	614 614 13 792	6 6
1310 85 102	- - Nähgarne, i.A.E. darunter zum Absatz bestimmt	t t 1000 EUR	* . . . .	. . . . .	. . . . .	3 3
1310 85 500	- Nähgarne aus synthetischen oder künstlichen Spinnfasern darunter zum Absatz bestimmt	t t 1000 EUR	* . . . .	. . . . .	. . . . .	4 4
1320 11 000	Gewebe Gewebe aus natürlichen Spinnstoffen (ohne Baumwolle) Gewebe aus Seide, Schappeseide oder Bourrette-seide darunter zum Absatz bestimmt	t 1000 m <sup>2</sup> t 1000 m <sup>2</sup> 1000 EUR	* 8 69 8 69 1 223	8 70 8 70 1 035	6 57 6 57 853	3 3 3 3
1320 12 300	Gewebe aus gekrempelter oder gekämmter Wolle, feinen oder groben Tierhaaren oder Rosshaar - Streichgarngewebe aus Wolle oder feinen Tierhaaren darunter zum Absatz bestimmt	t 1000 m <sup>2</sup> t 1000 m <sup>2</sup> 1000 EUR	* . . 79 230 2 336	. . . 92 260 2 749	. . . 90 247 2 680	7 7 6 6
1320 12 602	- Kammgarngewebe aus Wolle oder feinen Tierhaaren sowie Gewebe aus groben Tierhaaren oder Rosshaar - - für Herrenoberbekleidungsstoff darunter zum Absatz bestimmt	t 1000 m <sup>2</sup> t 1000 m <sup>2</sup> 1000 EUR	* 111 504 111 504 3 389	116 605 116 605 3 839	201 768 201 768 4 104	5 5 5 5
1320 12 604	- - anderer Bekleidungsstoff darunter zum Absatz bestimmt	t 1000 m <sup>2</sup> t 1000 m <sup>2</sup> 1000 EUR	* 192 842 . . . .	. . . . . . .	. . . 143 596 3 433	5 5 3 3

## 3 Produktion nach Güterarten - Deutschland

Melde-Nr.	Bezeichnung	Einheit	1. Vj 2011	4. Vj 2011	1. Vj 2012	1. Vj 2012 Anzahl der Unternehmen
1	2	3	4	5	6	7
1320 12 605	- - für Heim- und Haushaltstextilien	t	*	.	.	2
		1000 m <sup>2</sup>	*	.	.	2
	darunter zum Absatz bestimmt	t	.	.	.	2
		1000 m <sup>2</sup>	.	.	.	2
		1000 EUR	.	.	.	2
1320 12 608	- - für technischen und industriellen Bedarf	t	*	.	682	4
		1000 m <sup>2</sup>	*	.	1 579	4
	darunter zum Absatz bestimmt	t	.	.	682	4
		1000 m <sup>2</sup>	.	.	1 579	4
		1000 EUR	.	.	7 404	4
1320 13 300	Gewebe aus Flachs - Gewebe aus Flachs (Leinengewebe), mit einem Anteil an Flachs von 85 GHT oder mehr	t	*	21	18	4
		1000 m <sup>2</sup>	*	69	62	4
	darunter zum Absatz bestimmt	t	.	.	.	4
		1000 m <sup>2</sup>	.	.	.	4
		1000 EUR	.	.	.	4
1320 13 600	- Leinengewebe, mit einem Anteil an Flachs weniger als 85 GHT	t	*	24	32	5
		1000 m <sup>2</sup>	*	111	142	5
	darunter zum Absatz bestimmt	t	.	.	11	4
		1000 m <sup>2</sup>	.	.	46	4
		1000 EUR	.	.	113	4
1320 14 000	Gewebe aus Jute oder anderen Textilien Bastfasern (ohne Flachs, Hanf, Ramie)	t	*	.	148	3
		1000 m <sup>2</sup>	*	.	.	3
	darunter zum Absatz bestimmt	t	.	.	148	3
		1000 m <sup>2</sup>	.	.	.	3
		1000 EUR	.	683	.	3
1320 19 000	Gewebe aus Hanf, Ramie, anderen pflanzlichen Spinnstoffen (ohne Flachs, Jute oder andere textile Bastfasern); Gewebe aus Papiergarnen	t	*	.	.	1
		1000 m <sup>2</sup>	*	.	.	1
	darunter zum Absatz bestimmt	t	.	.	.	1
		1000 m <sup>2</sup>	.	.	.	1
		1000 EUR	.	.	.	1
1320 20 141	Baumwollgewebe - roh, gebleicht, gefärbt, bedruckt, mit einem Quadratmetergewicht von 200 g oder weniger (ohne solches für Verbandmull)	t	*	.	.	2
		1000 m <sup>2</sup>	*	.	.	2
	darunter zum Absatz bestimmt	t	.	.	.	2
		1000 m <sup>2</sup>	.	.	.	2
		1000 EUR	.	.	.	2
1320 20 143	- - für andere Bekleidung - - - Damenoberbekleidungsstoff	t	*	.	.	2
		1000 m <sup>2</sup>	*	.	.	2
	darunter zum Absatz bestimmt	t	.	.	.	2
		1000 m <sup>2</sup>	.	.	.	2
		1000 EUR	.	.	.	2
1320 20 148	- - - Anderer Bekleidungsstoff	t	*	506	109	7
		1000 m <sup>2</sup>	*	2 341	780	7
	darunter zum Absatz bestimmt	t	.	506	109	7
		1000 m <sup>2</sup>	.	2 341	780	7
		1000 EUR	.	5 294	.	7
1320 20 172	- - für Haushaltstextilien und Heimtextilien - - - Dekorationsstoff	t	*	90	80	5
		1000 m <sup>2</sup>	*	652	518	5
	darunter zum Absatz bestimmt	t	.	90	80	5
		1000 m <sup>2</sup>	.	652	518	5
		1000 EUR	.	446	355	5
1320 20 178	- - - Anderer Haushalts- und Heimtextilienstoff	t	*	4 376	3 704	13
		1000 m <sup>2</sup>	*	28 194	23 439	13
	darunter zum Absatz bestimmt	t	.	1 033	721	8
		1000 m <sup>2</sup>	.	6 540	4 431	8
		1000 EUR	.	12 401	9 472	8
1320 20 190	- - für technischen und industriellen Bedarf	t	*	.	.	12
		1000 m <sup>2</sup>	*	.	.	12
	darunter zum Absatz bestimmt	t	.	2 617	2 356	12
		1000 m <sup>2</sup>	.	10 758	8 831	12
		1000 EUR	.	13 608	12 355	12
1320 20 200	- für Verbandmull, Binden und Verbände, roh oder gebleicht, mit einem Quadratmetergewicht von 100 g oder weniger, n.A.E.	t	*	.	.	-
		1000 m <sup>2</sup>	*	.	.	-
	darunter zum Absatz bestimmt	t	.	.	.	1
		1000 m <sup>2</sup>	.	.	.	1
		1000 EUR	.	.	.	1

## 3 Produktion nach Güterarten - Deutschland

Melde-Nr.	Bezeichnung	Einheit	1. Vj 2011	4. Vj 2011	1. Vj 2012	1. Vj 2012 Anzahl der Unternehmen	
1	2	3	4	5	6	7	
1320 20 310	- buntgewebt, mit einem Quadratmetergewicht von 200 g oder weniger, für Hemden und Blusen	t 1000 m <sup>2</sup>	*	.	.	.	1
	darunter zum Absatz bestimmt	t 1000 m <sup>2</sup> 1000 EUR	*	.	.	.	1 1 1
	- roh, gebleicht, gefärbt, bedruckt, mit einem Quadratmetergewicht von mehr als 200 g (ohne Denim)						
1320 20 420	- - für Bekleidung	t 1000 m <sup>2</sup>	*	.	.	.	6
	darunter zum Absatz bestimmt	t 1000 m <sup>2</sup> 1000 EUR	*	1 681 7 315 12 645	893 4 107 6 942	990 4 627 7 340	6 5 5
1320 20 440	- - für Haushaltstextilien und Heimtextilien	t 1000 m <sup>2</sup>	*	1 496 5 134	1 845 7 227	1 912 6 563	12 12
	darunter zum Absatz bestimmt	t 1000 m <sup>2</sup> 1000 EUR	*	1 426 4 570 7 352	1 715 5 536 9 101	1 838 5 744 9 313	11 11 11
1320 20 490	- - für den technischen und industriellen Bedarf	t 1000 m <sup>2</sup>	*	.	.	.	9
	darunter zum Absatz bestimmt	t 1000 m <sup>2</sup> 1000 EUR	*	890 3 526 5 390	842 3 858 6 584	1 332 4 295 7 809	9 9 9
1320 20 600	- Denim, buntgewebt, mit einem Quadratmetergewicht von mehr als 200 g	t 1000 m <sup>2</sup>	*	.	-	.	1
	darunter zum Absatz bestimmt	t 1000 m <sup>2</sup> 1000 EUR	*	.	-	.	1 1 1
1320 20 720	- buntgewebt (ohne Denim)	t 1000 m <sup>2</sup>	*	.	.	.	1
	darunter zum Absatz bestimmt	t 1000 m <sup>2</sup> 1000 EUR	*	.	.	.	1 1 1
1320 20 740	- - für Haushaltstextilien und Heimtextilien	t 1000 m <sup>2</sup>	*	621 2 065	555 1 771	471 1 407	8 8
	darunter zum Absatz bestimmt	t 1000 m <sup>2</sup> 1000 EUR	*	230 594 1 655	35 128 705	36 132 787	4 4 4
1320 20 790	- - für technischen und industriellen Bedarf	t 1000 m <sup>2</sup>	*	811 3 477	488 2 097	777 3 349	4 4
	darunter zum Absatz bestimmt	t 1000 m <sup>2</sup> 1000 EUR	*	811 3 477 4 544	488 2 097 3 016	777 3 349 4 560	4 4 4
	Gewebe aus Chemiefasern						
	Gewebe aus synthetischen oder künstlichen Filamenten						
1320 31 300	- aus hochfesten Garnen aus Nylon o.a. Polyamiden, Polyester und Viskosegarnen; aus Streifen u. dgl. und aus durch ein Bindemittel verklebte oder verschweißte Lagen, aus synthetischen Filamenten	t 1000 m <sup>2</sup>	*	2 842 33 505	2 305 25 169	.	9 9
	darunter zum Absatz bestimmt	t 1000 m <sup>2</sup> 1000 EUR	*	2 842 33 505 25 360	2 305 25 169 21 478	2 478 30 211 25 599	8 8 8
	- aus synthetischen Filamentgarnen (ohne Gewebe aus hochfesten Garnen, Streifen u. dgl.)						
1320 31 501	- - Futterstoff	t 1000 m <sup>2</sup>	*	.	.	.	1
	darunter zum Absatz bestimmt	t 1000 m <sup>2</sup> 1000 EUR	*	.	.	.	1 1 1
1320 31 503	- - für andere Bekleidung	t 1000 m <sup>2</sup>	*	245	219	163	4
	darunter zum Absatz bestimmt	t 1000 m <sup>2</sup> 1000 EUR	*	245 3 146	219 1 793 3 069	163 1 307 2 370	4 4 4
1320 31 504	- - für Gardinen und Wandbehänge	t 1000 m <sup>2</sup>	*	216 1 068	192 975	204 998	5 5
	darunter zum Absatz bestimmt	t 1000 m <sup>2</sup> 1000 EUR	*	216 1 068 5 884	192 975 5 569	204 998 5 414	5 5 5
1320 31 505	- - für andere Haushalts- und Heimtextilien	t 1000 m <sup>2</sup>	*	.	.	121	5
	darunter zum Absatz bestimmt	t 1000 m <sup>2</sup> 1000 EUR	*	80 390 655	. 308 509	. 277 408	5 4 4

## 3 Produktion nach Güterarten - Deutschland

Melde-Nr.	Bezeichnung	Einheit	1. Vj 2011	4. Vj 2011	1. Vj 2012	1. Vj 2012 Anzahl der Unternehmen
1	2	3	4	5	6	7
1320 31 509	- - für technischen und industriellen Bedarf	t	.	.	.	19
		1000 m <sup>2</sup>	.	.	.	19
	darunter zum Absatz bestimmt	t	11 565	11 428	13 099	19
		1000 m <sup>2</sup>	35 540	31 548	36 130	19
		1000 EUR	76 822	80 395	75 831	
	- aus künstlichen Filamentgarnen, Streifen u. dgl. (ohne Gewebe aus hochfesten Viskosegarnen)					
1320 31 702	- - für Bekleidung	t	118	136	149	4
		1000 m <sup>2</sup>	1 420	1 499	1 731	4
	darunter zum Absatz bestimmt	t	118	136	149	4
		1000 m <sup>2</sup>	1 420	1 499	1 731	4
		1000 EUR	3 330	2 936	2 465	
1320 31 705	- - für andere Haushalts- und Heimtextilien	t	.	.	.	1
		1000 m <sup>2</sup>	.	.	.	1
	darunter zum Absatz bestimmt	t	.	.	.	1
		1000 m <sup>2</sup>	.	.	.	1
		1000 EUR	.	.	.	
1320 31 709	- - für technischen und industriellen Bedarf	t	.	.	1 201	5
		1000 m <sup>2</sup>	1 441	1 143	.	5
	darunter zum Absatz bestimmt	t	.	.	1 201	5
		1000 m <sup>2</sup>	1 441	1 143	.	5
		1000 EUR	.	.	18 445	
	Gewebe aus synthetischen Spinnfasern - mit einem Anteil an diesen Spinnfasern von 85 GHT oder mehr					
1320 32 101	- - Möbelstoff	t	217	206	183	4
		1000 m <sup>2</sup>	727	611	560	4
	darunter zum Absatz bestimmt	t	217	206	183	4
		1000 m <sup>2</sup>	727	611	560	4
		1000 EUR	4 611	4 768	4 323	
1320 32 102	- - Dekorationsstoff	t	1 075	895	882	10
		1000 m <sup>2</sup>	7 463	6 024	6 251	10
	darunter zum Absatz bestimmt	t	1 075	895	882	10
		1000 m <sup>2</sup>	7 463	6 024	6 251	10
		1000 EUR	21 418	18 449	17 808	
1320 32 109	- - Andere Gewebe aus synthetischen Spinnfasern mit einem Anteil an diesen Spinnfasern von 85 GHT oder mehr	t	7 774	6 696	7 318	27
		1000 m <sup>2</sup>	54 275	46 306	54 088	27
	darunter zum Absatz bestimmt	t	7 522	6 239	7 148	25
		1000 m <sup>2</sup>	53 437	45 019	53 709	25
		1000 EUR	60 557	50 887	61 555	
1320 32 200	- mit einem Anteil an diesen Spinnfasern von weniger als 85 GHT, hauptsächlich oder ausschließlich mit Baumwolle gemischt, roh, gebleicht, gefärbt oder bedruckt	t	.	.	.	10
		1000 m <sup>2</sup>	.	.	.	10
	darunter zum Absatz bestimmt	t	1 807	1 314	1 302	10
		1000 m <sup>2</sup>	8 155	6 086	6 329	10
		1000 EUR	16 713	13 571	12 781	
1320 32 300	- mit einem Anteil an diesen Spinnfasern von weniger als 85 GHT, mit Baumwolle gemischt, buntgewebt	t	.	.	.	7
		1000 m <sup>2</sup>	.	.	.	7
	darunter zum Absatz bestimmt	t	719	710	546	6
		1000 m <sup>2</sup>	3 033	2 719	2 712	6
		1000 EUR	7 475	6 636	6 718	
1320 32 400	- mit Wolle oder gestrichenen feinen Tierhaaren gemischt	t	.	.	.	2
		1000 m <sup>2</sup>	.	.	.	2
	darunter zum Absatz bestimmt	t	.	.	.	2
		1000 m <sup>2</sup>	.	.	.	2
		1000 EUR	.	.	.	
1320 32 500	- mit gekämmter Wolle oder gekämmten feinen Tierhaaren gemischt	t	23	.	.	1
		1000 m <sup>2</sup>	111	.	.	1
	darunter zum Absatz bestimmt	t	23	.	.	1
		1000 m <sup>2</sup>	111	.	.	1
		1000 EUR	.	.	.	
1320 32 900	- Andere Mischgewebe aus synthetischen Spinnfasern (ohne solche mit Wolle und Baumwolle gemischt)	t	97	98	78	7
		1000 m <sup>2</sup>	693	661	553	7
	darunter zum Absatz bestimmt	t	97	98	78	7
		1000 m <sup>2</sup>	693	661	553	7
		1000 EUR	1 250	1 597	1 247	
1320 33 300	Gewebe aus künstlichen Spinnfasern - rohgewebt	t	498	305	395	8
		1000 m <sup>2</sup>	4 896	2 772	3 669	8
	darunter zum Absatz bestimmt	t	498	305	395	8
		1000 m <sup>2</sup>	4 896	2 772	3 669	8
		1000 EUR	7 717	4 621	5 828	

## 3 Produktion nach Güterarten - Deutschland

Melde-Nr.	Bezeichnung	Einheit	1. Vj 2011	4. Vj 2011	1. Vj 2012	1. Vj 2012 Anzahl der Unternehmen	
1	2	3	4	5	6	7	
1320 33 500	- buntgewebt	t	*	.	.	2	
		1000 m <sup>2</sup>	*	.	.	2	
	darunter zum Absatz bestimmt	t	.	.	.	2	
		1000 m <sup>2</sup>	.	.	.	2	
		1000 EUR	.	.	.		
1320 41 000	Spezialgewebe Plüsch-, Samt- und Chenillegewebe (außer Schlingengewebe und Bändern)	t	*	753	825	814	8
		1000 m <sup>2</sup>	*	1 273	1 661	1 566	8
	darunter zum Absatz bestimmt	t	.	753	825	814	8
		1000 m <sup>2</sup>	.	1 273	1 661	1 566	8
		1000 EUR	.	12 514	11 417	12 673	
1320 42 000	Frottiergewebe (Schlingengewebe) (ohne Bänder) aus Baumwolle	t	*	688	771	838	5
		1000 m <sup>2</sup>	*	1 643	1 515	1 636	5
	darunter zum Absatz bestimmt	t	.	-	-	-	-
		1000 m <sup>2</sup>	.	-	-	-	-
		1000 EUR	.	-	-	-	
1320 43 000	Frottiergewebe (Schlingengewebe) (ohne Bänder) aus anderen Spinnstoffen	t	*	.	.	.	1
		1000 m <sup>2</sup>	*	.	.	.	1
	darunter zum Absatz bestimmt	t	.	.	.	.	1
		1000 m <sup>2</sup>	.	.	.	.	1
		1000 EUR	.	.	.	.	
1320 44 000	Drehergewebe (ohne solche für Verbandmull und Bänder)	t	*	74	58	75	5
		1000 m <sup>2</sup>	*	856	733	905	5
	darunter zum Absatz bestimmt	t	.	74	58	75	5
		1000 m <sup>2</sup>	.	856	733	905	5
		1000 EUR	.	2 160	2 093	2 182	
1320 45 000	Getuftete Spinnstoffzeugnisse (ohne Teppiche und andere Fußbodenbeläge)	t	*	.	.	.	1
		1000 m <sup>2</sup>	*	.	.	.	1
	darunter zum Absatz bestimmt	t	.	.	.	.	1
		1000 m <sup>2</sup>	.	.	.	.	1
		1000 EUR	.	.	.	.	
1320 46 000	Gewebe aus Glasfasern (einschl. Bändern)	t	*	.	.	.	16
		1000 m <sup>2</sup>	*	.	.	.	16
	darunter zum Absatz bestimmt	t	.	6 872	4 585	5 322	15
		1000 m <sup>2</sup>	.	43 958	35 574	41 757	15
		1000 EUR	.	38 092	29 878	33 598	
	Textilveredlung						
	Bleichen, Färben, Bedrucken u.a. Ausrüstungen von Fasern und Geweben						
1330 11 100	- Bleichen, Färben, Bedrucken u.a. Ausrüstungen von Fasern	t	.	889	718	715	4
		1000 EUR	.	3 267	2 735	2 573	
	- Bleichen, Färben, Bedrucken u.a. Ausrüstungen von Garnen						
1330 11 210	- - aus Seide	t	.	10	.	.	1
		1000 EUR	.	.	.	.	
1330 11 220	- - aus Wolle oder anderen Tierhaaren	t	.	128	77	97	5
		1000 EUR	.	469	372	422	
1330 11 230	- - aus Baumwolle	t	.	2 438	2 344	2 541	13
		1000 EUR	.	8 689	12 194	14 430	
1330 11 240	- - aus Flachs, Jute, anderen textilen Bastfasern, pflanzlichen Spinnstoffen und Papiergarn	t	.	.	.	.	1
		1000 EUR	.	.	.	.	
1330 11 250	- - aus synthetischen Filamenten und synthetischen Monofilen, Streifen u.dgl.	t	.	2 484	1 940	1 908	8
		1000 EUR	.	6 907	5 114	4 885	
1330 11 260	- - aus künstlichen Filamenten und künstlichen Monofilen, Streifen u.dgl.	t	.	.	-	.	1
		1000 EUR	.	.	-	.	
1330 11 270	- - aus synthetischen Spinnfasern	t	.	2 920	2 795	3 183	11
		1000 EUR	.	8 916	8 630	9 544	
1330 11 280	- - aus künstlichen Spinnfasern	t	.	42	40	43	3
		1000 EUR	.	183	195	204	
	Bleichen von Geweben und Stoffen (einschl. Bekleidung)						
1330 12 100	- von Geweben aus Seide	1000 m <sup>2</sup>	.	-	-	-	-
		1000 EUR	.	-	-	-	
1330 12 200	- von Geweben aus Wolle oder anderen Tierhaaren	1000 m <sup>2</sup>	.	-	-	-	-
		1000 EUR	.	-	-	-	
	- von Geweben aus Baumwolle						
1330 12 301	- - für Bekleidung	1000 m <sup>2</sup>	.	3 899	5 007	3 669	8
		1000 EUR	.	1 460	1 833	1 229	
1330 12 304	- - für Heim- und Haushaltstextilien	1000 m <sup>2</sup>	.	7 757	7 736	6 373	9
		1000 EUR	.	3 789	4 472	3 932	
1330 12 308	- - für technischen und industriellen Bedarf	1000 m <sup>2</sup>	.	2 589	2 615	2 765	6
		1000 EUR	.	1 327	1 319	1 272	

## 3 Produktion nach Güterarten - Deutschland

Melde-Nr.	Bezeichnung	Einheit	1. Vj 2011	4. Vj 2011	1. Vj 2012	1. Vj 2012 Anzahl der Unternehmen
1	2	3	4	5	6	7
1330 12 400	- von Geweben aus Flachs, Jute, anderen textilen Bastfasern, pflanzlichen Spinnfasern und Papiergarn	1000 m <sup>2</sup> 1000 EUR	- -	. .	. .	1
1330 12 500	- von Geweben aus synthetischen Filamenten oder Spinnfasern	1000 m <sup>2</sup> 1000 EUR	197 331	757 582	1 192 818	4
1330 12 600	- von Geweben aus künstlichen Filamenten oder Spinnfasern	1000 m <sup>2</sup> 1000 EUR	. .	. .	. .	1
1330 12 700	- von gewebtem Samt und Plüsch oder Chenillegewebe (ohne Schlingenge-webe nach Art der Frottiergewebe, aus Baumwolle und aus Bändern)	1000 m <sup>2</sup> 1000 EUR	- -	- -	- -	-
1330 12 800	- von Frottiergewebe (ohne getuftete Spinnstoffzeugnisse)	1000 m <sup>2</sup> 1000 EUR	- -	. .	- -	-
1330 12 901	- von Maschenstoffen - - für Bekleidung	t 1000 EUR	638 1 044	556 925	497 848	7
1330 12 904	- - für Heim- und Haushaltstextilien	t 1000 EUR	. .	. .	. .	2
1330 12 908	- - für technischen und industriellen Bedarf	t 1000 EUR	. .	. .	. .	2
1330 13 100	Färben von Geweben und Stoffen (einschl. Bekleidung) - von Geweben aus Seide	1000 m <sup>2</sup> 1000 EUR	. .	. .	. .	2
1330 13 200	- Geweben aus Wolle oder anderen Tierhaaren	1000 m <sup>2</sup> 1000 EUR	. .	. .	. .	3
1330 13 301	- von Geweben aus Baumwolle - - für Bekleidung	1000 m <sup>2</sup> 1000 EUR	8 982 11 173	7 307 8 325	5 445 7 215	15
1330 13 304	- - für Heim- und Haushaltstextilien	1000 m <sup>2</sup> 1000 EUR	17 661 10 851	12 419 8 898	13 574 8 619	10
1330 13 308	- - für technischen und industriellen Bedarf	1000 m <sup>2</sup> 1000 EUR	1 876 1 488	1 880 1 472	1 896 1 530	8
1330 13 400	- - von Geweben aus Flachs, Jute, anderen textilen Textilfasern, pflanzlichen Textilfasern und Papiergarn	1000 m <sup>2</sup> 1000 EUR	. .	10 .	. 38	3
1330 13 501	- von Geweben aus synthetischen Filamenten oder Spinnfasern - - für Bekleidung	1000 m <sup>2</sup> 1000 EUR	952 1 318	624 898	718 1 122	7
1330 13 504	- - für Heim- und Haushaltstextilien	1000 m <sup>2</sup> 1000 EUR	6 511 7 404	5 819 5 517	6 491 7 118	8
1330 13 508	- - für technischen und industriellen Bedarf	1000 m <sup>2</sup> 1000 EUR	625 378	669 441	860 638	5
1330 13 600	- von Geweben aus künstlichen Filamenten oder Spinnfasern	1000 m <sup>2</sup> 1000 EUR	. 4 842	. .	. .	6
1330 13 700	- von gewebtem Samt und Plüsch oder Chenillegewebe (ohne Schlingenge-webe nach Art der Frottiergewebe, aus Baumwolle und Bänder)	1000 m <sup>2</sup> 1000 EUR	. .	. .	. .	1
1330 13 800	- von Frottiergewebe (ohne getuftete Spinnstoffzeugnisse)	1000 m <sup>2</sup> 1000 EUR	. .	. .	. .	1
1330 13 901	- von Maschenstoffen u.a. Stoffen (Vliesstoffe, Tuftingmeterware) - - von Maschenstoffen für Bekleidung	t 1000 EUR	1 563 8 043	1 388 7 138	1 377 7 146	14
1330 13 905	- - von Maschenstoffen für technischen und industriellen Bedarf	t 1000 EUR	2 946 7 449	2 521 6 590	2 540 7 315	7
1330 13 907	- - von anderen Stoffen (Vliesstoffe, Tuftingmeterware)	t 1000 EUR	1 871 3 587	. 4 092	. 4 411	5
1330 14 100	Bedrucken von Geweben und Stoffen (einschl. Bekleidung) - von Geweben aus Seide	1000 m <sup>2</sup> 1000 EUR	. .	. .	. .	1
1330 14 200	- von Geweben aus Wolle oder anderen Tierhaaren	1000 m <sup>2</sup> 1000 EUR	- -	- -	- -	-
1330 14 301	- von Geweben aus Baumwolle - - für Bekleidung	1000 m <sup>2</sup> 1000 EUR	2 371 8 598	2 135 8 713	2 329 9 899	12
1330 14 309	- - für anderen Bedarf	1000 m <sup>2</sup> 1000 EUR	8 093 6 818	6 371 4 051	8 045 6 321	7

## 3 Produktion nach Güterarten - Deutschland

Melde-Nr.	Bezeichnung	Einheit	1. Vj 2011	4. Vj 2011	1. Vj 2012	1. Vj 2012 Anzahl der Unternehmen
1	2	3	4	5	6	7
1330 14 400	- von Geweben aus Flachs, Jute, anderen textilen Bastfasern, pflanzlichen Textilfasern und Papiergarn	1000 m <sup>2</sup> 1000 EUR	.	.	.	2
1330 14 500	- von Geweben aus synthetischen Filamenten oder Spinnfasern	1000 m <sup>2</sup> 1000 EUR	5 646 15 233	5 016 13 913	7 590 20 150	8
1330 14 600	- von Geweben aus künstlichen Filamenten oder Spinnfasern	1000 m <sup>2</sup> 1000 EUR	1 358 4 669	1 604 5 039	1 375 5 447	6
1330 14 700	- von gewebtem Samt und Plüsch oder Chenillegewebe (ohne Schlingengewebe nach Art der Frottiergewebe, aus Baumwolle und Bänder)	1000 m <sup>2</sup> 1000 EUR	-	-	-	-
1330 14 800	- von Frottiergewebe (ohne getuftete Spinnstoffzeugnisse)	1000 m <sup>2</sup> 1000 EUR	-	-	-	-
1330 14 900	- von Maschenstoffen u.a. Stoffen (Vliesstoffe, Tuftingmeterware); Konfektionswaren	t 1000 EUR	3 230 11 128	4 009 13 889	4 327 12 546	9
	Andere Ausrüstungen von Geweben u.a. Stoffen (auch Zuschnitte; ohne Bleichen, Färben und Bedrucken) (einschl. Bekleidung)					
1330 19 100	- von Geweben aus Seide	1000 m <sup>2</sup> 1000 EUR	.	.	.	2
1330 19 200	- von Geweben aus Wolle oder anderen Tierhaaren	1000 m <sup>2</sup> 1000 EUR	.	.	.	2
1330 19 301	- - für Bekleidung	1000 m <sup>2</sup> 1000 EUR	14 638 4 729	10 062 4 115	10 431 4 068	7
1330 19 304	- - für Haushalts- und Heimtextilien	1000 m <sup>2</sup> 1000 EUR	.	2 889 1 332	2 724 1 291	6
1330 19 308	- - für technischen und industriellen Bedarf	1000 m <sup>2</sup> 1000 EUR	24 350 28 448	19 178 28 259	24 052 32 639	20
1330 19 400	- von Geweben aus Flachs, Jute, anderen textilen Bastfasern, pflanzlichen Spinnfasern und Papiergarn	1000 m <sup>2</sup> 1000 EUR	-	-	-	-
1330 19 500	- von Geweben aus synthetischen Filamenten oder Spinnfasern	1000 m <sup>2</sup> 1000 EUR	15 633 29 148	12 257 22 025	15 936 27 206	13
1330 19 600	- von Geweben aus künstlichen Filamenten oder Spinnfasern	1000 m <sup>2</sup> 1000 EUR	.	.	.	2
1330 19 700	- von gewebtem Samt und Plüsch oder Chenillegewebe (ohne Schlingengewebe nach Art der Frottiergewebe, aus Baumwolle u. Bänder)	1000 m <sup>2</sup> 1000 EUR	266 290	238 258	204 223	3
1330 19 800	- von Frottiergewebe (ohne getuftete Spinnstoffzeugnisse)	1000 m <sup>2</sup> 1000 EUR	-	-	-	-
1330 19 900	- von Maschenstoffen u.a. Stoffen (Vliesstoffe, Tuftingmeterware); Konfektionswaren	t 1000 EUR	5 366 14 822	5 151 15 404	5 277 15 317	10
1330 19 950	Veredlung von Bekleidung	1000 EUR	10 064	8 173	10 437	19
	Andere Textilerzeugnisse (ohne Maschenware) Gewirke und Gestricke Samt, Plüsch (einschl. Hochflor-erzeugnissen), gewirkt oder gestrickt, Schlingengewirke und -gestricke					
1391 11 005	- Schlingengewirke und -gestricke darunter zum Absatz bestimmt	t 1000 EUR	3 128 3 128	3 388 3 388	3 123 3 123	7 7
1391 11 009	- Samt, Plüsch (einschl. Hochflor-erzeugnissen), gewirkt oder gestrickt darunter zum Absatz bestimmt	t 1000 EUR	.	.	.	4 4
	Andere Gewirke und Gestricke (Maschenmeterware)					
1391 19 101	- für Vorhänge und Gardinen (weder aus Samt oder Plüsch noch mit einem Anteil an Elastomergarnen oder Kautschukfäden von 5 GHT oder mehr) darunter zum Absatz bestimmt	t 1000 EUR	363 363	300 300	346 346	6 6



## 3 Produktion nach Güterarten - Deutschland

Melde-Nr.	Bezeichnung	Einheit	1. Vj 2011	4. Vj 2011	1. Vj 2012	1. Vj 2012 Anzahl der Unternehmen
1	2	3	4	5	6	7
1391 19 103	- für Bekleidung darunter zum Absatz bestimmt	kg kg 1000 EUR	* 2 201 416 1 867 303 25 569	1 732 509 1 411 517 19 541	2 220 976 1 832 548 27 866	20 17
1391 19 105	- für Haushalts- und Heimtextilien darunter zum Absatz bestimmt	kg kg 1000 EUR	* 5 596 596 34 329	4 474 760 27 080	5 245 734 32 355	13 12
1391 19 107	- für technischen und industriellen Bedarf darunter zum Absatz bestimmt	kg kg 1000 EUR	* 4 146 843 42 304	3 574 368 39 082	4 240 824 46 728	23 23
1391 19 200	Künstliches Pelzwerk und Waren daraus  Konfektionierte Textilwaren (ohne Bekleidung) Konfektionierte Heim- und Haushaltstextilwaren Decken (ohne Decken mit elektrischer Heizvorrichtung)	1000 EUR	-	-	-	
1392 11 300	- aus Wolle oder feinen Tierhaaren	t 1000 St 1000 EUR	37 16 763	34 22 1 132	32 15 701	4 4
1392 11 500	- aus synthetischen Chemiefasern	t 1000 St 1000 EUR	196 156 1 966	. . .	. . .	3 3
1392 11 900	- aus Baumwolle oder anderen Spinnstoffen	t 1000 St 1000 EUR	1 003 922 5 217	754 697 5 017	. . .	2 2
1392 12 300	Bettwäsche - aus Maschenstoffen	t 1000 St 1000 EUR	81 147 836	169 186 1 466	72 112 699	6 6
1392 12 530	- aus Geweben - - aus Baumwolle	t 1000 St 1000 EUR	3 914 5 046 35 422	3 815 4 554 36 014	3 337 3 774 30 941	28 28
1392 12 550	- - aus Flachs oder Ramie	t 1000 St 1000 EUR	. . .	. . .	- 1 25	3 3
1392 12 590	- - aus anderen Spinnstoffen	t 1000 St 1000 EUR	. . .	. . .	. . .	5 5
1392 12 700	- aus Vliesstoffen	t 1000 St 1000 EUR	. . .	. . .	. . .	1 1
1392 13 300	Tischwäsche - aus Maschenstoffen	t 1000 St 1000 EUR	. . .	. . .	. . .	1 1
1392 13 530	- aus Geweben - - aus Baumwolle	t 1000 St 1000 EUR	349 1 449 5 148	319 1 384 5 144	344 1 634 5 223	14 14
1392 13 550	- - aus Flachs oder Ramie	t 1000 St 1000 EUR	5 . 216	5 . 336	5 . 210	3 3
1392 13 590	- - aus anderen Spinnstoffen	t 1000 St 1000 EUR	86 327 1 947	75 300 1 743	100 433 2 575	9 9
1392 13 700	- aus Vliesstoffen	t 1000 St 1000 EUR	- - -	- - -	- - -	- -
1392 14 300	Wäsche zur Körperpflege und Küchenwäsche - aus Baumwollfrottiergewebe	t 1000 St 1000 EUR	363 1 764 6 594	336 1 633 6 437	399 1 964 7 837	7 7
1392 14 500	- aus anderen Geweben	t 1000 St 1000 EUR	6 37 129	8 60 206	8 59 203	5 5
1392 14 700	- aus Vliesstoffen	t 1000 St 1000 EUR	. . .	. . .	. . .	1 1
1392 15 300	Gardinen, Vorhänge und Innenrollos; Fenster- und Bettbehänge (Scha-bracken) - aus Gewirken und Gestrickten	t 1000 m <sup>2</sup> 1000 EUR	. . .	. . .	. . .	2 2

## 3 Produktion nach Güterarten - Deutschland

Melde-Nr.	Bezeichnung	Einheit	1. Vj 2011	4. Vj 2011	1. Vj 2012	1. Vj 2012 Anzahl der Unternehmen
1	2	3	4	5	6	7
1392 15 500	- aus Geweben	t 1000 m <sup>2</sup> 1000 EUR	1 811 2 603 39 619	1 568 2 374 37 787	1 498 2 624 39 807	23 23
1392 15 700	- aus Vliesstoffen	t 1000 m <sup>2</sup> 1000 EUR	- - -	- - -	- - -	- -
1392 16 200	Andere Textilwaren zur Innenausstattung, a.n.g.; Warenzusammenstellungen aus Geweben und Garnen zum Herstellen von Teppichen, Tapisserien u.ä. - Tapisserien, handgewebt (Gobelins, Flandrische Gobelins, Aubussons, Beauvais), und Tapisserien als Nadelarbeit (einschl. Petit Point- und Kreuzstich), auch konfektioniert	1000 EUR	.	.	.	1
1392 16 400	- - Tagesdecken, Bettüberwürfe (ohne Eiderdaunendecken)	t 1000 St 1000 EUR	16 11 152	17 8 161	.	2 2
1392 16 600	- Andere Waren zur Innenausstattung, einschl. Möbel- und Kissenbezüge (ohne Decken, Reisedecken, Bettwäsche, Tischwäsche, Wäsche zur Körperpflege, Küchenwäsche, Gardinen, Vorhänge, Fenster- und Bettbehänge, Bettüberwürfe)	1000 EUR	19 327	13 611	16 271	17
1392 16 800	- Warenzusammenstellungen aus Geweben und Garnen, für die Herstellung von Teppichen, Tapisserien, bestickten Tischdecken, Servietten o.ä. Spinnstoffwaren, i.A.E. Andere konfektionierte Textilwaren (ohne Bekleidung) Säcke und Beutel für Verpackungszwecke	1000 EUR	4 764	4 574	.	2
1392 21 300	- aus Baumwolle	t 1000 EUR	.	.	.	3
1392 21 500	- aus Polyethylen oder Polypropylen, gewirkt oder gestrickt	t 1000 EUR	.	.	.	2
1392 21 730	- - aus Polyethylen oder Polypropylenstreifen, gewebt	t 1000 EUR	.	.	-	-
1392 21 750	- - mit einem Quadratmetergewicht von 120 g oder weniger	t 1000 EUR	.	.	.	2
1392 21 900	- - mit einem Quadratmetergewicht von mehr als 120 g	t 1000 EUR	.	.	.	2
1392 21 900	- aus Jute oder anderen Spinnstoffen	t 1000 EUR	8 65	10 64	11 69	4
1392 22 100	Planen und Markisen; Zelte; Segel für Wasserfahrzeuge, Surfbretter und Landfahrzeuge; Campingausrüstungen (einschl. Luftmatratzen) - Planen und Markisen	t 1000 EUR	3 184 55 263	2 674 48 622	3 241 54 014	37
1392 22 300	- Zelte	t 1000 EUR	3 344 24 076	5 013 30 826	3 773 25 290	12
1392 22 500	- Segel	t 1000 EUR	.	.	.	2
1392 22 700	- Luftmatratzen u. a. Campingausrüstungen	t 1000 EUR	.	.	.	2
1392 23 000	Fallschirme (einschl. lenkbarer oder rotierender Fallschirme), Gleitschirme; Teile dafür und Zubehör Steppdecken, Deckbetten, Polster Schlummerrollen und Kopfkissen mit Federung oder gepolstert oder mit Füllung aus Stoffen aller Art oder aus Zellkautschuk oder Zellkunststoff	t 1000 EUR	.	.	21 2 702	3
1392 24 300	- Schlafsäcke	St 1000 EUR	.	64 598 1 843	.	3

Melde-Nr.	Bezeichnung	Einheit	1. Vj 2011	4. Vj 2011	1. Vj 2012	1. Vj 2012 Anzahl der Unternehmen
1	2	3	4	5	6	7
1392 24 931	- Bettausstattungen (einschl. Steppdecken, Deckbetten, Polstern, Schlummerrollen und Kopfkissen; ohne Matratzen und Schlafsäcke) - - mit Federn oder Daunen gefüllt - - - Deckbetten (Daunen-, Stepp-, Flach-, Oberbetten, Steppdecken)	1000 St 1000 EUR	325 15 476	852 30 773	293 11 249	16
1392 24 935	- - - Kopfkissen	1000 St 1000 EUR	913 6 822	1 672 11 729	843 6 104	16
1392 24 939	- - - Andere Kissen, auch Kleinkissen  - - mit anderen Materialien als Federn oder Daunen gefüllt	1000 St 1000 EUR	62 .	53 1 480	66 1 638	5
1392 24 991	- - - Deckbetten (Stepp-, Flach-, Oberbetten, Steppdecken), mit Naturfasern und Haaren gefüllt	1000 St 1000 EUR	227 6 982	160 6 116	129 4 521	15
1392 24 993	- - - Deckbetten (Stepp-, Flach-, Oberbetten, Steppdecken), mit anderen Material (z. B. Chemiefasern) gefüllt	1000 St 1000 EUR	743 16 144	629 17 274	588 13 989	18
1392 24 995	- - - Kopfkissen, mit Naturfasern und Haaren gefüllt	1000 St 1000 EUR	74 1 540	95 1 965	21 470	10
1392 24 996	- - - Kopfkissen, mit anderem Material (z.B. Chemiefasern) gefüllt	1000 St 1000 EUR	447 5 775	475 6 657	378 5 527	18
1392 24 997	- - - Heizkissen, Heizdecken, Fußsäcke u. dgl. nicht aus Gewebe	1000 St 1000 EUR	. .	. .	. .	1
1392 24 999	- - - Andere Kissen, auch Kleinkissen	1000 St 1000 EUR	2 083 13 624	1 714 11 301	1 864 12 738	22
	Andere konfektionierte Textilwaren (einschl. Scheuertücher, Wischtücher, Spültücher, Staubtücher und ähnliche Reinigungstücher, Schwimmwesten und Rettungsgürtel) - Scheuer-, Wisch-, Spül-, Staub- u.ä. Reinigungstücher aus Vlies- und anderen Stoffen (ohne Maschenstoffe)					
1392 29 530	- - aus Vliesstoffen	1000 St 1000 EUR	. 7 938	248 569 7 489	255 046 8 658	8
1392 29 570	- - aus anderen Stoffen (ohne Maschenstoffe)	1000 St 1000 EUR	47 836 11 236	47 430 10 901	49 619 11 984	9
1392 29 900	- Scheuer-, Wisch-, Spül-, Staub- u.ä. Reinigungstücher aus Maschenstoffen; Schwimmwesten, Rettungsgürtel und andere konfektionierte Waren	1000 EUR	78 797	79 570	76 516	58
1393 11 000	Teppiche und textile Fußbodenbeläge, auch konfektionierte Teppiche aus Spinnstoffen, geknüpft	t 1000 m <sup>2</sup> 1000 EUR	- - -	- - -	- - -	- - -
1393 12 005	Teppiche u.a. textile Fußbodenbeläge aus Spinnstoffen, gewebt, weder getuftet noch beflockt - aus Chemiefasern	t 1000 m <sup>2</sup>	* * 508 298	387 222	439 256	4 4
	darunter zum Absatz bestimmt	t 1000 m <sup>2</sup> 1000 EUR	508 298 9 128	387 222 7 006	439 256 7 991	4 4 4
1393 12 008	- aus anderen Spinnstoffen	t 1000 m <sup>2</sup>	* * 529 311	904 504	485 301	5 5
	darunter zum Absatz bestimmt	t 1000 m <sup>2</sup> 1000 EUR	529 311 6 189	904 504 7 403	485 301 6 649	5 5 5
1393 13 000	Teppiche u.a. textile Fußbodenbeläge aus Spinnstoffen, getuftet	t 1000 m <sup>2</sup>	* * . .	. .	. .	18 18
	darunter zum Absatz bestimmt	t 1000 m <sup>2</sup> 1000 EUR	18 354 10 549 95 695	16 773 9 204 92 131	16 657 9 410 90 807	18 18 18
1393 19 300	Andere Teppiche u.a. textile Fußbodenbeläge, aus Filz oder aus Spinnstoffen - Teppiche u.a. textile Fußbodenbeläge aus Filz (weder getuftet noch beflockt)	t 1000 m <sup>2</sup> 1000 EUR	11 888 10 674 61 836	10 797 9 850 62 212	12 522 10 994 63 710	11 11

Melde-Nr.	Bezeichnung	Einheit	1. Vj 2011	4. Vj 2011	1. Vj 2012	1. Vj 2012 Anzahl der Unternehmen
1	2	3	4	5	6	7
1393 19 900	- Andere Teppiche u.a. Fußbodenbeläge, aus Spinnstoffen, auch konfektioniert (weder geknüpft, gewebt, getuftet oder aus Filz)	t 1000 m <sup>2</sup> 1000 EUR	2 237 1 282 15 239	1 881 873 12 385	2 055 888 12 997	4 4
	Seilerwaren					
	Bindegarne, Bindfäden; konfektionierte Fischernetze u.a. Netze; andere Waren aus Garnen, Bindfäden, Seilen, Tauen, a.n.g. Bindfäden, Seile und Taue, Bindegarne					
1394 11 330	- Bindfäden, Seile und Taue aus Sisal o.a. textilen Agavefasern	t	.	.	.	2
	- mit einem Titer von mehr als 100 000 dtex (10 g/m), aus Jute, anderen textilen Bastfasern, oder harten Blattfasern	1000 EUR	.	.	.	
1394 11 350	- mit einem Titer von 100 000 dtex (10 g/m) oder weniger	t 1000 EUR	.	.	.	1
1394 11 530	- Binde- oder Pressengarne	t	-	-	-	-
	- aus Sisal oder anderen textilen Agavefasern	1000 EUR	-	-	-	-
1394 11 550	- aus Polyethylen oder Polypropylen	t 1000 EUR	.	.	-	-
1394 11 600	- Seile und Taue aus Polyethylen, Polypropylen, Nylon, anderen Polyamiden oder Polyestern mit einem Titer von mehr als 50 000 dtex oder aus anderen synthetischen Chemiefasern	t 1000 EUR	.	.	.	2
1394 11 700	- Bindfäden aus Polyethylen, Polypropylen, Nylon, anderen Polyamiden oder Polyestern mit einem Titer von 50 000 dtex oder weniger	t 1000 EUR	.	.	.	2
1394 11 900	- Andere Bindfäden, Seile und Taue aus Spinnstoffen, a.n.g.	t 1000 EUR	980 5 284	757 5 292	995 7 030	11
	Konfektionierte Fischernetze; andere konfektionierte und geknüpfte Netze u.a. Waren aus Garnen, Bindfäden, Seilen und Tauen					
1394 12 330	- Konfektionierte Fischernetze	t	-	-	-	-
	- aus Bindfäden, Seilen oder Tauen, aus synthetischen oder künstlichen Spinnstoffen (ohne Handnetze)	1000 EUR	-	-	-	-
1394 12 350	- aus Garnen, aus synthetischen oder künstlichen Spinnstoffen (ohne Handnetze)	t 1000 EUR	-	-	-	-
1394 12 530	- Andere konfektionierte oder geknüpfte Netze (ohne geknüpfte Netze als Meterware, Haar-, Sport- und Fischernetze)	t	.	.	.	2
	- Konfektionierte Netze aus Bindfäden, Seilen oder Tauen, aus Nylon oder anderen Polyamiden	1000 EUR	.	.	.	
1394 12 550	- Andere konfektionierte Netze aus Nylon oder anderen Polyamiden	t 1000 EUR	.	.	.	1
1394 12 590	- Andere geknüpfte Netze aus anderen Spinnstoffen (ohne konfektionierte Fischernetze aus synthetischen oder künstlichen Spinnstoffen, andere konfektionierte Netze aus Nylon oder anderen Polyamiden)	t 1000 EUR	2 683 12 537	1 530 8 499	2 781 13 288	4
1394 12 800	- Andere Waren aus Garnen, Streifen oder dgl., Bindfäden, Seilen und Tauen, a.n.g.	t 1000 EUR	683 11 943	635 11 900	714 12 825	6
	Vliesstoffe (auch getränkt, bestrichen, überzogen oder mit Lagen versehen) und Erzeugnisse daraus (ohne Bekleidung)					
1395 10 100	- weder bestrichen noch überzogen, mit einem Quadratmetergewicht von 25 g oder weniger	t 1000 EUR	10 868 33 381	10 517 30 967	10 761 32 176	11

## 3 Produktion nach Güterarten - Deutschland

Melde-Nr.	Bezeichnung	Einheit	1. Vj 2011	4. Vj 2011	1. Vj 2012	1. Vj 2012 Anzahl der Unternehmen
1	2	3	4	5	6	7
1395 10 200	- weder bestrichen noch überzogen, mit einem Quadratmetergewicht von mehr als 25 g bis 70 g	t 1000 EUR	34 104 126 379	34 084 117 829	37 064 127 873	18
1395 10 300	- weder bestrichen noch überzogen, mit einem Quadratmetergewicht von von mehr als 70 g bis 150 g	t 1000 EUR	10 290 37 602	8 872 33 855	10 015 37 820	21
1395 10 500	- weder bestrichen noch überzogen, mit einem Quadratmetergewicht von mehr als 150 g	t 1000 EUR	26 064 81 186	23 137 82 177	27 562 92 121	29
1395 10 700	- bestrichen oder überzogen	t 1000 EUR	15 877 74 629	15 431 69 572	15 882 75 583	24
Technische Textilien						
Metallgarne oder mit Metall umsponnene Garne; Gewebe aus Metallfäden und aus metallisiertem Garn; mit Spinnstoffen besetzte Schnüre aus Gummifäden; textile Erzeugnisse für den technischen Bedarf						
1396 11 000	Metallgarne, Streifen u. dgl. aus synthetischen oder künstlichen Spinnstoffen, in Verbindung mit Metall in Form von Fäden, Streifen oder Pulver oder mit Metall überzogen	t 1000 EUR	47 2 580	23 1 457	28 2 200	4
1396 12 000	Gewebe aus Metallfäden und Gewebe aus Metallgarnen oder metallisierten Garnen, für Bekleidung, Heimtextilien oder ähnliche Zwecke, a.n.g.	t 1000 m <sup>2</sup> 1000 EUR	. . .	. . .	. . .	2 2
1396 13 000	Fäden und Kordeln aus Kautschuk, mit einem Überzug aus Spinnstoffen; Garne und Streifen aus Spinnstoffen mit Kautschuk oder Kunststoff getränkt, bestrichen, überzogen oder umhüllt	t 1000 EUR	456 9 725	416 8 896	472 10 091	4
1396 14 000	Gewebe, mit Leim, Kunststoff o.ä. Stoffen getränkt, bestrichen, überzogen oder bemalt, a.n.g.	t 1000 m <sup>2</sup> 1000 EUR	38 234 147 469 245 984	35 384 142 593 228 547	31 660 141 308 213 705	25 25
1396 15 000	Reifencordgewebe aus hochfesten Garnen aus Nylon oder anderen Polyamiden, Polyester oder Viskose	t 1000 m <sup>2</sup> 1000 EUR	. . .	. . .	. . .	2 2
Textile Erzeugnisse für den technischen Bedarf						
1396 16 200	- Pumpenschläuche u.ä. Schläuche aus Spinnstoffen, auch mit Armaturen oder Zubehör aus anderen Stoffen	1000 EUR	9 007	9 144	11 183	8
1396 16 504	- - Dochte und Glühstrümpfe, Förderbänder und Treibriemen aus Spinnstoffen, auch mit Metall oder anderen Stoffen verstärkt; andere textile Erzeugnisse für den technischen Bedarf	1000 EUR	.	.	12 870	3
1396 16 507	- - Treibriemen und Förderbänder aus Spinnstoffen	1000 EUR	2 390	1 979	2 348	6
1396 16 508	- - Polierscheiben	1000 EUR	5 572	5 618	5 832	5
1396 16 509	- - Filtertücher zum Pressen von Öl oder zu ähnlichen Zwecken	1000 EUR	73 433	72 230	72 864	24
1396 16 800	- - Dochte, Glühstrümpfe u.a. textile Erzeugnisse für den technischen Bedarf	1000 EUR	37 592	37 277	37 523	6
Gewebe und Filze von der auf Papiermaschinen o.ä. Maschinen verwendeten Art (auch zur Herstellung von Halbstoff oder Faserzement)						
1396 17 301	- Bänder und Gurte, Etiketten, Geflechte u.ä. Waren	t 1000 EUR	. 429 8 707	. 280 6 430	. 436 8 204	10 10
	- Bänder aus Spinnstoffen (einschl. schusslosen Bändern)					
	- - elastisch (ohne Gurte)					
	- - darunter zum Absatz bestimmt					

## 3 Produktion nach Güterarten - Deutschland

Melde-Nr.	Bezeichnung	Einheit		1. Vj 2011	4. Vj 2011	1. Vj 2012	1. Vj 2012 Anzahl der Unternehmen
1	2	3		4	5	6	7
1396 17 303	- - unelastisch (ohne Gurte) darunter zum Absatz bestimmt	t t 1000 EUR	*	2 276 2 276 45 609	1 960 1 960 46 764	1 931 1 931 43 912	32 32
1396 17 305	- - Gurte aller Art darunter zum Absatz bestimmt	t t 1000 EUR	*	. 2 971 16 649	. 2 541 14 805	. 2 786 16 172	16 16
1396 17 500	- Etiketten, Abzeichen u.ä Waren aus Spinnstoffen (nicht bestickt) darunter zum Absatz bestimmt	t t 1000 EUR	*	- 93 5 804	- 82 5 253	- 83 5 354	- 7
1396 17 701	- - Geflechte als Meterware; Posamentier- u.ä. Zierwaren (ohne Stickereien; Gewirken und Gestrickten), Quasten, Troddeln u.ä. Waren - - Flechtartikel aller Art, elastisch darunter zum Absatz bestimmt	t t 1000 EUR	*	114 114 2 502	99 99 2 133	107 107 2 298	6 6
1396 17 703	- - Flechtartikel aller Art, unelastisch darunter zum Absatz bestimmt	t t 1000 EUR	*	666 666 17 668	555 555 15 851	587 587 18 427	15 15
1396 17 706	- - Posamentier- u.ä. Zierwaren (ohne Stickereien; Gewirken und Gestrickten), z.B. Quasten, Troddeln, Oliven, Nüsse, Pompons u.ä. Waren darunter zum Absatz bestimmt	t t 1000 EUR	*	. . . . .	. . . . .	. . . . .	2 2
1399 11 300	Sonstige Textilwaren, a.n.g. Tülle und Spitzen; Stickereien; Gimpen, umspinnene Streifen und dgl.; Chenillegarne; Maschengarne Tülle und geknüpfte Netzstoffe; Spitzen, als Meterware, Streifen oder als Motive - Tülle (einschl. Bobinetgardinstoffen) und geknüpfte Netzstoffe	1000 EUR		.	.	.	1
1399 11 500	- Maschinengefertigte Spitzen	1000 EUR		5 762	4 536	4 451	4
1399 11 700	- Handgefertigte Spitzen	1000 EUR		-	-	-	
1399 12 300	Stickereien als Meterware, Streifen oder als Motive - Ätstickereien und Stickereien mit herausgeschnittenem Grund	1000 EUR		.	.	.	1
1399 12 500	- Stickereien aus Baumwolle	1000 EUR		2 386	2 407	.	4
1399 12 700	- Stickereien aus Chemiefasern u.a. Spinnstoffen	1000 EUR		8 509	9 227	9 791	13
1399 13 005	Filze, auch getränkt, bestrichen, überzogen oder mit Lagen versehen - Nadelfilze darunter zum Absatz bestimmt	t t 1000 EUR	*	8 426 8 426 42 208	7 460 7 460 36 346	8 395 8 395 41 931	12 12
1399 13 008	- Andere Filze darunter zum Absatz bestimmt	t t 1000 EUR	*	1 804 1 804 28 130	1 594 1 594 25 980	1 566 1 566 26 776	14 14
1399 14 000	Spinnstofffasern mit einer Länge von 5 mm oder weniger (Scherstaub), Knoten und Noppen, aus Spinnstoffen darunter zum Absatz bestimmt	t t 1000 EUR	*	. . . . .	. . . . .	. . . . .	1 1
1399 15 000	Gimpen, umspinnene Streifen und dgl. aus synthetischen oder künstlichen Spinnstoffen mit einer Normalbreite von 5 mm oder weniger; Chenillegarne; Maschengarne	t 1000 EUR		.	.	.	1
1399 16 000	Gesteppte Spinnstoffzeugnisse als Meterware (ohne Stickereien)	1000 EUR		.	.	.	1
1399 19 000	Puderquasten und Kissen, zum Auftragen von Kosmetik- oder Körperpflegemitteln	1000 St 1000 EUR		- -	- -	- -	- -

## 3 Produktion nach Güterarten - Deutschland

Melde-Nr.	Bezeichnung	Einheit	1. Vj 2011	4. Vj 2011	1. Vj 2012	1. Vj 2012 Anzahl der Unternehmen
1	2	3	4	5	6	7
	Bekleidung					
1411 10 000	Bekleidung (ohne Pelzbekleidung) Bekleidung aus Leder oder rekonstituiertem Leder (einschl. Mänteln) (ohne Bekleidungszubehör, Schuhe und Kopfbedeckungen)	1000 St 1000 EUR	43 6 997	22 4 319	51 8 134	6
	Arbeits- und Berufsbekleidung					
	Arbeits- und Berufsbekleidung für Männer					
1412 11 200	Kombinationen und Jacken - Kombinationen	1000 St 1000 EUR	98 3 160	61 .	75 .	12
1412 11 301	- Jacken - - aus Baumwolle	1000 St 1000 EUR	50 2 187	47 2 243	36 2 381	15
1412 11 305	- - aus Chemiefasern	1000 St 1000 EUR	16 916	17 1 029	19 1 088	13
	Lange Hosen (einschl. Kniebundhosen u.ä. Hosen), Latzhosen					
1412 12 401	- Lange Hosen (einschl. Kniebundhosen u.ä. Hosen) - - aus Baumwolle	1000 St 1000 EUR	82 2 518	91 2 708	71 2 601	17
1412 12 405	- - aus Chemiefasern	1000 St 1000 EUR	30 883	29 831	27 646	13
1412 12 501	- Latzhosen - - aus Baumwolle	1000 St 1000 EUR	103 3 747	92 3 466	93 3 955	12
1412 12 505	- - aus Chemiefasern	1000 St 1000 EUR	9 490	10 389	8 319	10
	Arbeits- und Berufsbekleidung für Frauen					
1412 21 200	Kombinationen und Jacken - Kombinationen	1000 St 1000 EUR	- -	. .	- -	-
1412 21 300	- Jacken	1000 St 1000 EUR	. .	. .	. .	2
	Lange Hosen (einschl. Kniebundhosen u.ä. Hosen), Latzhosen					
1412 22 400	- Lange Hosen (einschl. Kniebundhosen u.ä. Hosen)	1000 St 1000 EUR	8 108	7 93	10 110	6
1412 22 500	- Latzhosen	1000 St 1000 EUR	. .	. .	. .	2
	Andere Arbeits- und Berufsbekleidung für Männer und Frauen					
1412 30 130	- Schürzen, Kittel u.a. Arbeits- und Berufsbekleidung aus Baumwolle oder Chemiefasern - - für Männer oder Knaben	1000 St 1000 EUR	400 10 339	392 9 407	355 10 568	18
1412 30 230	- - für Frauen oder Mädchen	1000 St 1000 EUR	103 488	128 754	146 831	11
	Sonstige Oberbekleidung (ohne Arbeits- und Berufsbekleidung)					
	Oberbekleidung aus Gewirken und Gestrickten					
	Mäntel, Anoraks, Windjacken, Blousons u.ä. Waren, für Männer oder Knaben					
1413 11 100	- Mäntel (einschl. Kurzmänteln), Umhänge u.ä. Waren	1000 St 1000 EUR	- -	- -	- -	-
1413 11 200	- Anoraks, Windjacken, Blousons u.ä. Waren	1000 St 1000 EUR	. .	. .	. .	1
	Anzüge, Kombinationen, Jacken, Lange Hosen (einschl. Kniebundhosen u.ä. Hosen), Latzhosen und kurze Hosen, für Männer oder Knaben					
1413 12 300	- Jacken	1000 St 1000 EUR	. .	. .	23 2 540	5
1413 12 600	- Anzüge und Kombinationen	1000 St 1000 EUR	. 2 997	17 .	. .	3
1413 12 700	- Lange Hosen (einschl. Kniebundhosen u.ä. Hosen), Latzhosen und kurze Hosen	1000 St 1000 EUR	6 254	19 642	11 422	5

## 3 Produktion nach Güterarten - Deutschland

Melde-Nr.	Bezeichnung	Einheit	1. Vj 2011	4. Vj 2011	1. Vj 2012	1. Vj 2012 Anzahl der Unternehmen
1	2	3	4	5	6	7
	Mäntel, Anoraks, Windjacken, Blousons u.ä. Waren, für Frauen oder Mädchen					
1413 13 100	- Mäntel (einschl. Kurzmänteln), Umhänge u.ä. Waren (ohne Jacken)	1000 St 1000 EUR	. .	- -	. .	2
1413 13 200	- Anoraks, Windjacken, Blousons u.ä. Waren (ohne Jacken)	1000 St 1000 EUR	- -	- -	- -	-
	Kostüme, Kombinationen, Jacken, Lange Hosen (einschl. Kniebundhosen u.ä. Hosen), Latzhosen und kurze Hosen, Kleider, Röcke und Hosenröcke, für Frauen oder Mädchen					
1413 14 300	- Jacken	1000 St 1000 EUR	57 4 525	41 .	52 .	5
1413 14 600	- Kostüme und Kombinationen	1000 St 1000 EUR	. .	. .	. .	1
1413 14 700	- Kleider	1000 St 1000 EUR	16 1 694	. .	24 2 191	6
1413 14 800	- Röcke und Hosenröcke	1000 St 1000 EUR	51 2 207	33 .	40 1 558	8
1413 14 900	- Lange Hosen (einschl. Kniebundhosen u.ä. Hosen), Latzhosen und kurze Hosen	1000 St 1000 EUR	17 654	. .	14 374	4
	Oberbekleidung (ohne solche aus Gewirken oder Gestrickten) für Männer oder Knaben					
	Mäntel, Regenschirm, Anoraks, Windjacken, Blousons u.ä. Waren					
1413 21 100	- Mäntel (einschl. Kurzmänteln), Umhänge u.ä. Waren aus Baumwolle und Chemiefasern, Stückgewicht von 1 kg oder weniger	1000 St 1000 EUR	- -	- -	- -	-
1413 21 200	- Andere Mäntel (einschl. Kurzmäntel), Umhänge u.ä. Waren, aus Wolle, feinen Tierhaaren, Baumwolle, Chemiefasern oder anderen Spinnstoffen	1000 St 1000 EUR	- -	- -	- -	-
1413 21 300	- Anoraks, Windjacken, Blousons u.ä. Waren (ohne Jacken)	1000 St 1000 EUR	. .	. .	. .	1
	Anzüge (ohne Arbeits- und Berufsbekleidung)					
1413 22 101	- aus Wolle oder feinen Tierhaaren	1000 St 1000 EUR	17 2 504	11 1 646	12 1 885	7
1413 22 108	- aus anderen Spinnstoffen	1000 St 1000 EUR	6 829	. .	. .	4
1413 22 200	Kombinationen (ohne Arbeits- und Berufsbekleidung)	1000 St 1000 EUR	. .	. 15	. .	2
	Jacken (ohne Arbeits- und Berufsbekleidung)					
1413 23 004	- aus Wolle oder feinen Tierhaaren	1000 St 1000 EUR	30 3 279	30 3 127	30 3 145	10
1413 23 009	- aus Baumwolle oder aus feinen Spinnstoffen	1000 St 1000 EUR	12 686	13 703	13 767	8
	Lange Hosen (einschl. Kniebundhosen u.ä. Hosen), Latzhosen (ohne Arbeits- und Berufsbekleidung) und kurze Hosen					
	- Lange Hosen (einschl. Kniebundhosen u.ä. Hosen) aus Denim, anderen Baumwollstoffen, Chemiefasern; lange und kurze Hosen, aus Wolle oder feinen Tierhaaren; lange Hosen, Latzhosen und kurze Hosen, aus anderen Spinnstoffen					
1413 24 420	- - Lange Hosen aus Denim	1000 St 1000 EUR	. .	- -	- -	-
1413 24 440	- - Lange und kurze Hosen, aus Wolle oder feinen Tierhaaren	1000 St 1000 EUR	. .	65 2 187	. .	8
1413 24 450	- - Lange Hosen aus Chemiefasern	1000 St 1000 EUR	787 23 644	450 14 637	871 24 625	7
1413 24 480	- - Lange Hosen aus anderen Baumwollstoffen	1000 St 1000 EUR	. .	. .	. .	2
1413 24 490	- - Lange Hosen, Latzhosen und kurze Hosen, aus anderen Spinnstoffen	1000 St 1000 EUR	75 2 677	68 .	77 2 766	6



## 3 Produktion nach Güterarten - Deutschland

Melde-Nr.	Bezeichnung	Einheit	1. Vj 2011	4. Vj 2011	1. Vj 2012	1. Vj 2012 Anzahl der Unternehmen
1	2	3	4	5	6	7
1413 24 550	- Latzhosen	1000 St 1000 EUR	- -	- -	- -	- -
1413 24 600	- Kurze Hosen Oberbekleidung (ohne solche aus Gewirken oder Gestrickten) für Frauen oder Mädchen Mäntel, Regenmäntel, Anoraks, Windjacken, Blousons u.ä. Waren	1000 St 1000 EUR	- -	- -	- -	- -
1413 31 100	- Mäntel (einschl. Kurzmäntel), Umhänge u.ä. Waren, Stückgewicht von 1 kg oder weniger	1000 St 1000 EUR	. .	. .	. .	1
1413 31 204	- Andere Mäntel (einschl. Kurzmäntel), Umhänge u.ä. Waren, aus Wolle, feinen Tierhaaren	1000 St 1000 EUR	24 1 857	21 1 872	2 354	5
1413 31 209	- Andere Mäntel (einschl. Kurzmäntel), Umhänge u.ä. Waren, aus Baumwolle, Chemiefasern oder anderen Spinnstoffen	1000 St 1000 EUR	. .	1 79	. .	3
1413 31 300	- Anoraks, Windjacken, Blousons u.ä. Waren (ohne Jacken) Kostüme (ohne Arbeits- und Berufsbekleidung)	1000 St 1000 EUR	. .	. .	. .	1
1413 32 101	- aus Baumwolle	1000 St 1000 EUR	- -	. .	- -	-
1413 32 109	- aus anderen Spinnstoffen	1000 St 1000 EUR	. .	. .	. .	2
1413 32 200	Kombinationen (ohne Arbeits- und Berufsbekleidung) Jacken (ohne Arbeits- und Berufsbekleidung)	1000 St 1000 EUR	. .	. .	. .	2
1413 33 301	- aus Baumwolle	1000 St 1000 EUR	30 1 505	19 849	22 1 034	8
1413 33 303	- aus Wolle oder feinen Tierhaaren	1000 St 1000 EUR	55 3 631	26 1 644	32 1 268	7
1413 33 309	- aus anderen Spinnstoffen	1000 St 1000 EUR	40 1 777	36 1 876	51 2 901	12
1413 34 701	- Kleider - - aus Baumwolle	1000 St 1000 EUR	5 497	3 157	4 226	5
1413 34 705	- - aus Chemiefasern	1000 St 1000 EUR	33 2 762	. 1 466	37 3 101	5
1413 34 707	- - aus Seide, Schappeseide oder Bourretteseide	1000 St 1000 EUR	. 147	1 145	. 131	3
1413 34 708	- - aus anderen Spinnstoffen	1000 St 1000 EUR	47 2 367	35 1 711	48 2 205	6
1413 34 801	- Röcke und Hosenröcke - - aus Baumwolle	1000 St 1000 EUR	45 692	. 594	40 605	7
1413 34 803	- - aus Wolle oder feinen Tierhaaren	1000 St 1000 EUR	. .	. .	. .	4
1413 34 805	- - aus Chemiefasern	1000 St 1000 EUR	6 237	6 215	5 207	5
1413 34 809	- - aus anderen Spinnstoffen	1000 St 1000 EUR	29 616	24 522	22 457	6
1413 35 420	Lange Hosen (einschl. Kniebundhosen u.ä. Hosen), Latzhosen und kurze Hosen (ohne Arbeits- und Berufsbekleidung) - Lange Hosen (einschl. Kniebundhosen u.ä. Hosen) - - aus Denim	1000 St 1000 EUR	. .	. .	. .	3
1413 35 480	- - aus anderen Baumwollstoffen	1000 St 1000 EUR	821 21 089	525 12 870	799 20 223	11
1413 35 494	- - aus Wolle oder feinen Tierhaaren	1000 St 1000 EUR	. .	. .	. .	7
1413 35 496	- - aus synthetischen Chemiefasern	1000 St 1000 EUR	99 2 738	78 1 918	104 2 853	8
1413 35 497	- - aus künstlichen Chemiefasern	1000 St 1000 EUR	. .	. .	. .	3

## 3 Produktion nach Güterarten - Deutschland

Melde-Nr.	Bezeichnung	Einheit	1. Vj 2011	4. Vj 2011	1. Vj 2012	1. Vj 2012 Anzahl der Unternehmen
1	2	3	4	5	6	7
1413 35 510	- Latzhosen	1000 St 1000 EUR	- -	- -	- -	- -
1413 35 610	- Kurze Hosen u.a. Hosen, aus anderen Spinnstoffen	1000 St 1000 EUR	- -	- -	- -	- -
1413 35 630	- Kurze Hosen aus anderen Spinnstoffen, Wolle oder feinen Tierhaaren sowie Latzhosen (ohne Arbeits- und Berufsbeleidung)	1000 St 1000 EUR	- -	- -	- -	- -
1413 35 650	- Kurze Hosen aus Chemiefasern	1000 St 1000 EUR	- -	- -	- -	- -
1413 35 690	- Andere Hosen aus anderen Spinnstoffen	1000 St 1000 EUR	. .	. .	. .	3
	Wäsche					
1414 11 000	Wäsche aus Gewirken und Gestrickten Hemden und Unterhemden, für Männer und Knaben	1000 St 1000 EUR	. .	454 2 584	. .	4
1414 12 200	Slips u.a. Unterhosen, Nachthemden und Schlafanzüge, Bademäntel und -jacken, Hausmäntel u.ä. Waren, für Männer oder Knaben	1000 St 1000 EUR	881 6 288	1 052 6 548	889 6 332	15
1414 12 300	- Nachthemden und Schlafanzüge	1000 St 1000 EUR	41 1 230	. 1 165	38 1 120	4
1414 12 400	- Bademäntel und -jacken, Hausmäntel u.ä. Waren	1000 St 1000 EUR	. .	. .	. .	3
1414 13 100	Blusen und Hemdblusen für Frauen oder Mädchen	1000 St 1000 EUR	132 2 849	74 1 150	114 2 098	8
1414 14 200	Slips u.a. Unterhosen, Nachthemden und Schlafanzüge, Bademäntel und -jacken, Negligees, Hausmäntel u.ä. Waren, Unterkleider und Unterröcke, für Frauen oder Mädchen	1000 St 1000 EUR	2 831 11 884	2 475 9 455	2 420 9 400	20
1414 14 300	- Nachthemden und Schlafanzüge	1000 St 1000 EUR	98 1 758	69 1 240	100 1 577	8
1414 14 400	- Negligees, Bademäntel und -jacken, Hausmäntel u.ä. Waren	1000 St 1000 EUR	. .	. .	. .	2
1414 14 500	- Unterkleider und Unterröcke	1000 St 1000 EUR	. .	. .	. .	4
1414 21 000	Andere Wäsche (ohne solche aus Gewirken oder Gestrickten) Hemden für Männer oder Knaben aus Baumwolle, Chemiefasern und aus anderen Spinnstoffen	1000 St 1000 EUR	80 2 307	62 1 986	76 2 179	8
1414 22 200	Slips u.a. Unterhosen, Nachthemden und Schlafanzüge, Unterhemden, Bademäntel und -jacken, Hausmäntel u.ä. Waren, für Männer oder Knaben	1000 St 1000 EUR	. .	. .	. .	2
1414 22 300	- Nachthemden und Schlafanzüge	1000 St 1000 EUR	. .	. .	. .	1
1414 22 400	- Unterhemden, Bademäntel und -jacken, Hausmäntel u.ä. Waren,	1000 St 1000 EUR	. .	. .	. .	4
1414 23 001	Blusen und Hemdblusen für Frauen oder Mädchen	1000 St 1000 EUR	264 4 715	154 2 884	226 4 476	11
1414 23 005	- aus Baumwolle	1000 St 1000 EUR	295 5 023	141 2 926	174 4 121	8
1414 23 008	- aus Chemiefasern	1000 St 1000 EUR	. .	. .	. .	2
1414 23 009	- aus Seide, Schappeseide oder Bourreteseide	1000 St 1000 EUR	40 1 426	31 1 143	34 1 274	6

Melde-Nr.	Bezeichnung	Einheit	1. Vj 2011	4. Vj 2011	1. Vj 2012	1. Vj 2012 Anzahl der Unternehmen
1	2	3	4	5	6	7
1414 24 300	Unterhemden, Unterkleider, Unterröcke, Slips und andere Unterhosen, Nachthemden, Schlafanzüge, Negligees, Bademäntel und -jacken, Hausmäntel und ähnliche Waren (ohne solche aus Gewirken oder Gestrickten) für Frauen oder Mädchen - Nachthemden und Schlafanzüge	1000 St 1000 EUR	.	27	.	6
1414 24 500	- Unterkleider und Unterröcke	1000 St 1000 EUR	-	-	-	-
1414 24 600	- Negligees, Bademäntel und -jacken, Hausmäntel, Unterhemden, Slips u.a. Unterhosen, aus Baumwolle	1000 St 1000 EUR	.	.	.	4
1414 24 800	- Negligees, Bademäntel und -jacken, Hausmäntel, Unterhemden, Slips u.a. Unterhosen, aus Chemiefasern	1000 St 1000 EUR	.	.	.	1
1414 24 890	- Negligees, Bademäntel und -jacken, Hausmäntel, Unterhemden, Slips u.a. Unterhosen, aus anderen Spinnstoffen	1000 St 1000 EUR	-	-	-	-
1414 25 300	Büstenhalter, Hüftgürtel, Miederhosen, Korsetts, Hosenträger, Strumpfhalter, Strumpfbänder u.ä. Waren, Teile dafür, auch aus Gewirken oder Gestrickten - Büstenhalter (auch Warensammenstellungen für den Einzelverkauf, bestehend aus Büstenhalter und einem Slip bzw. einer anderen Unterhose)	1000 St 1000 EUR	157 2 661	128 2 230	134 2 380	7
1414 25 500	- Hüftgürtel, Miederhosen und Korsetts (einschl. Bodies mit verstellbaren Trägern)	1000 St 1000 EUR	21 513	16 451	22 572	3
1414 25 700	- Hosenträger, Strumpfhalter, Strumpfbänder u.ä Waren, Teile dafür	1000 EUR	.	.	.	3
1414 30 003	T-Shirts und Unterhemden, aus Gewirken oder Gestrickten - aus Baumwolle	1000 St 1000 EUR	2 460 25 635	2 821 27 938	2 613 25 395	19
1414 30 009	- aus anderen Spinnstoffen	1000 St 1000 EUR	522 6 501	504 6 398	510 6 361	13
1419 11 000	Bekleidung und Bekleidungszubehör, a.n.g. Bekleidung für Kleinkinder; Trainings-, Ski-, Badeanzüge und -hosen; Handschuhe, Hals-, Umschlagtücher, Schals u.a. konfektioniertes Bekleidungszubehör, aus Gewirken oder Gestrickten Bekleidung und Bekleidungszubehör einschl. Unterhemden, Spielhöschen, Unterhosen, Strampelanzüge, Windeln, Handschuhe und Oberbekleidung aus Gewirken oder Gestrickten, für Kleinkinder mit einer Körpergröße von 86 cm oder weniger	1000 EUR	47	.	48	3
1419 12 100	Trainingsanzüge, Skianzüge, Badeanzüge und Badehosen, andere Bekleidung - Trainingsanzüge (Hosen, Jacken),	1000 St 1000 EUR	.	.	.	2
1419 12 300	- Skianzüge (Hosen, Jacken, Kombinationen)	1000 St 1000 EUR	-	-	-	-
1419 12 400	- Badeanzüge und Badehosen, für Männer oder Knaben	1000 St 1000 EUR	.	.	.	2
1419 12 500	- Badeanzüge, Bikinis, Slip-, Bikinihosen, für Frauen oder Mädchen	1000 St 1000 EUR	250 8 009	184 .	247 7 890	5
1419 12 900	- Andere Bekleidung (z.B. Radfahrertrikots, Bodies mit Ärmeln)	1000 St 1000 EUR	70 2 392	42 2 023	38 1 846	4
1419 13 000	Fingerhandschuhe, Handschuhe ohne Fingerspitzen und Fausthandschuhe aus Gewirken oder Gestrickten	1000 Paar 1000 EUR	.	.	.	2

Melde-Nr.	Bezeichnung	Einheit	1. Vj 2011	4. Vj 2011	1. Vj 2012	1. Vj 2012 Anzahl der Unternehmen
1	2	3	4	5	6	7
1419 19 300	Anderes konfektioniertes Bekleidungszubehör, aus Gewirken oder Gestricken; Teile für Bekleidung oder für Bekleidungszubehör, aus Gewirken oder Gestricken - Schals, Umschlagtücher, Halstücher, Kragenschoner, Kopftücher, Schleier u.ä. Waren	1000 St 1000 EUR	.	.	32	5
1419 19 600	- Anderes konfektioniertes Bekleidungszubehör, Teile für Bekleidung oder Bekleidungszubehör, einschl. Krawatten, Schleifen (z.B. Querbinder) und Krawattenschals	1000 EUR	1 744	1 552	103	6
1419 21 000	Bekleidung und Bekleidungszubehör aus Spinnstoffen (ohne solche aus Gewirken oder Gestricken) Bekleidung und Bekleidungszubehör einschl. Unterhemden, Spielhöschen, Unterhosen, Strampelanzügen, Windeln, Handschuhen und Oberbekleidung, für Kleinkinder mit einer Körpergröße von 86 cm oder weniger (ohne solche aus Gewirken oder Gestricken)	1000 EUR	.	.	.	1
1419 22 100	Trainingsanzüge, Skianzüge, Badeanzüge, Badehosen und andere Bekleidung (ohne Arbeits- und Berufsbekleidung; ohne solche aus Gewirken oder Gestricken) - Trainingsanzüge (Hosen, Jacken), u.a. Bekleidung (ohne Skianzüge), für Männer oder Knaben	1000 St 1000 EUR	.	.	.	3
1419 22 205	- Trainingsanzüge (Hosen, Jacken), u.a. Bekleidung (ohne Skianzüge), für Frauen oder Mädchen - - aus Chemiefasern	1000 St 1000 EUR	.	.	.	3
1419 22 208	- - aus anderen Spinnstoffen	1000 St 1000 EUR	33	.	.	3
1419 22 300	- Skianzüge (Hosen, Jacken, Kombinationen)	1000 St 1000 EUR	-	-	-	-
1419 22 400	- Badeanzüge und Badehosen, für Männer oder Knaben	1000 St 1000 EUR	-	-	-	-
1419 22 500	- Badeanzüge, Bikinis, Slip-, Bikinihosen, für Frauen oder Mädchen	1000 St 1000 EUR	-	-	-	-
1419 23 100	Taschentücher, Schals, Umschlagtücher, Krawatten, Handschuhe, anderes konfektioniertes Bekleidungszubehör (ohne solche aus Gewirken oder Gestricken); Teile für Bekleidung oder Bekleidungszubehör, a.n.g. - Taschentücher und Ziertaschentücher	1000 St 1000 EUR	-	-	-	-
1419 23 330	- Schals, Umschlagtücher, Halstücher, Kragenschoner, Kopftücher, Schleier u.ä. Waren - - aus anderen Spinnstoffen (einschl. aus Wolle oder feinen Tierhaaren; ohne solche aus Seide, Schappe- oder Bourretteseide)	1000 St 1000 EUR	.	.	.	4
1419 23 380	- - aus Seide, Schappe- oder Bourretteseide	1000 St 1000 EUR	-	4 271	-	-
1419 23 530	- Krawatten, Schleifen (z.B. Querbinder) und Krawattenschals - - aus anderen Spinnstoffen (einschl. Chemiefasern; ohne solche aus Seide, Schappe- oder Bourretteseide)	1000 St 1000 EUR	.	.	.	1
1419 23 580	- - aus Seide, Schappe- oder Bourretteseide	1000 St 1000 EUR	.	.	.	1
1419 23 700	- Fingerhandschuhe, Handschuhe ohne Fingerspitzen und Fausthandschuhe	1000 Paar 1000 EUR	-	.	.	1
1419 23 930	- Anderes konfektioniertes Bekleidungszubehör, Teile für Bekleidungszubehör, a.n.g. - - Anderes konfektioniertes Bekleidungszubehör aus Spinnstoffen	1000 EUR	.	.	.	2

## 3 Produktion nach Güterarten - Deutschland

Melde-Nr.	Bezeichnung	Einheit	1. Vj 2011	4. Vj 2011	1. Vj 2012	1. Vj 2012 Anzahl der Unternehmen
1	2	3	4	5	6	7
1419 23 950	- - Teile für Bekleidung oder für Bekleidungszubehör aus Spinnstoffen	1000 EUR	-	-	-	
	Bekleidungszubehör aus Leder; Bekleidung aus Filz oder Vliesstoffen; Bekleidung aus Spinnstoffen, überzogen					
1419 31 750	Bekleidungszubehör aus Leder oder rekonstituiertem Leder (ohne Sporthandschuhe)					
1419 31 750	- Fingerhandschuhe, Handschuhe ohne Fingerspitzen und Fausthandschuhe (ohne Sport- und Schutzhandschuhe)	1000 Paar 1000 EUR	.	.	.	1
1419 31 800	- Gürtel, Koppel und Schulterriemen	1000 St 1000 EUR	846 6 710	964 8 109	1 046 8 560	8
1419 31 900	- Anderes Bekleidungszubehör	1000 EUR	.	.	.	1
1419 32 000	Bekleidung aus Filz oder Vliesstoffen; Bekleidung aus Spinnstoffen (auch aus Gewirken oder Gestrickten), getränkt oder überzogen	1000 St 1000 EUR	.	.	.	8
	Hüte, andere Kopfbedeckungen und Teile dafür					
	Hutstumpen aus Filz; Hutplatten, Bandeaux, aus Filz; Hutstumpen oder Hutrohlinge, geflochten oder durch Verbindung von Streifen aus Stoffen aller Art hergestellt					
1419 41 300	- Hutstumpen, weder geformt noch randgeformt, aus Filz, sowie Hutplatten, Bandeaux "auch aufgeschnitten", aus Filz, zum Herstellen von Hüten	1000 St 1000 EUR	-	-	-	-
1419 41 500	- Hutstumpen oder Hutrohlinge, geflochten oder durch Verbindung von Streifen aus Stoffen aller Art hergestellt, weder geformt noch randgeformt noch ausgestattet	1000 St 1000 EUR	-	-	-	-
1419 42 300	Hüte u.a. Kopfbedeckungen; Haarnetze					
1419 42 300	- aus Filz, aus Hutstumpen oder Hutplatten aus Filz hergestellt, auch ausgestattet	1000 St 1000 EUR	.	.	.	2
1419 42 500	- geflochten oder durch Verbindung von Streifen aus Stoffen aller Art hergestellt, auch ausgestattet	1000 St 1000 EUR	.	.	.	3
1419 42 700	- gewirkt oder gestrickt oder aus Stücken (ohne solche aus Streifen) von Spitzen, Filz oder anderen Spinnstoffzeugnissen hergestellt, auch ausgestattet; Haarnetze, aus Stoffen aller Art, auch ausgestattet	1000 St 1000 EUR	3 688 2 862	.	.	7
1419 43 000	Andere Kopfbedeckungen (ohne Sicherheitskopfbekleidungen und ohne solche aus Kautschuk oder Kunststoff); Bänder, Innenfutter, Bezüge, Gestelle, Schirme und Kinnbänder, für Kopfbedeckungen	1000 EUR	.	1 311	.	4
	Pelzwaren					
	Bekleidung, Bekleidungszubehör u.a. Waren, aus Pelzfellen (ohne Hüte u.a. Kopfbedeckungen)					
1420 10 300	- Bekleidung und Bekleidungszubehör aus Pelzfellen	1000 EUR	-	.	-	-
1420 10 900	- Andere Waren aus Pelzfellen	1000 EUR	290	.	.	2

Melde-Nr.	Bezeichnung	Einheit	1. Vj 2011	4. Vj 2011	1. Vj 2012	1. Vj 2012 Anzahl der Unternehmen
1	2	3	4	5	6	7
	Bekleidung aus gewirktem oder gestricktem Stoff Strumpfwaren Strumpfhosen, Strümpfe, Kniestrümpfe, Socken und andere Strumpfwaren (einschl. Krampfaderstrümpfen) aus Gewirken und Gestrieken - Strumpfhosen, aus Gewirken und Gestrieken					
1431 10 330	- - aus synthetischen Chemiefasern, mit einem Titer der einfachen Garne von weniger als 67 dtex	1000 St 1000 EUR	. 4 506	. .	. .	3
1431 10 350	- - aus synthetischen Chemiefasern, mit einem Titer der einfachen Garne von 67 dtex oder mehr	1000 St 1000 EUR	- -	- -	- -	-
1431 10 370	- - aus anderen Spinnstoffen	1000 St 1000 EUR	1 988 2 075	1 527 .	1 319 1 569	6
1431 10 500	- Damenstrümpfe (einschl. Kniestrümpfen) mit einem Titer der einfachen Garne von weniger als 67 dtex	1000 Paar 1000 EUR	10 783 5 562	12 092 5 757	10 748 5 934	7
1431 10 902	- - Herrenstrümpfe und Socken	1000 Paar 1000 EUR	4 633 6 794	3 692 5 937	3 483 5 525	9
1431 10 906	- - Kinderstrümpfe und Socken	1000 Paar 1000 EUR	821 812	655 801	707 .	6
1431 10 909	- - Andere Strumpfwaren (z.B. Krampfaderstrümpfe)	1000 Paar 1000 EUR	4 683 85 841	4 618 86 064	4 505 91 487	13
	Bekleidung a.n.g., aus Gewirken oder Gestrieken Pullover, Strickjacken, Westen u.ä. Waren (einschl. Unterziehpullis), aus Gewirken oder Gestrieken - Pullover, Strickjacken, Westen u.ä. Waren aus Wolle oder feinen Tierhaaren					
1439 10 310	- - für Männer oder Knaben	1000 St 1000 EUR	. .	. .	. .	6
1439 10 320	- - für Frauen oder Mädchen	1000 St 1000 EUR	21 1 292	39 3 157	29 2 296	8
1439 10 330	- - Pullover mit einem Anteil von 50 GHT oder mehr und mit einem Stückgewicht von 600g oder mehr	1000 St 1000 EUR	. .	. .	. .	1
1439 10 530	- Unterziehpullis - - aus Baumwolle	1000 St 1000 EUR	- -	- -	- -	-
1439 10 550	- - aus Chemiefasern	1000 St 1000 EUR	. .	. .	. .	1
1439 10 610	- - Andere Pullover, Strickjacken, Westen u.ä. Waren aus Baumwolle - - für Männer oder Knaben	1000 St 1000 EUR	. .	. .	1 18	3
1439 10 620	- - für Frauen oder Mädchen	1000 St 1000 EUR	212 5 148	150 4 068	177 5 017	7
1439 10 710	- - Pullover, Strickjacken, Westen u.ä. Waren aus Chemiefasern - - für Männer oder Knaben	1000 St 1000 EUR	- -	. .	. .	2
1439 10 720	- - für Frauen oder Mädchen	1000 St 1000 EUR	383 5 742	221 3 897	289 4 534	8
1439 10 900	- Pullover, Strickjacken, Westen u.ä. Waren aus anderen Spinnstoffen	1000 St 1000 EUR	. 2 292	. .	. .	3
1499 99 000	Veredlung von Erzeugnissen dieser Güterabteilung (ohne Bekleidung aus textilen Stoffen)	1000 EUR	. .	. .	. .	3

Melde-Nr.	Bezeichnung	Einheit	1. Vj 2011	4. Vj 2011	1. Vj 2012	1. Vj 2012 Anzahl der Unternehmen
1	2	3	4	5	6	7
	Leder und Lederwaren (ohne Bekleidung und Schuhe) Leder und Lederfaserstoff; zugerichtete und gefärbte Felle Gegerbte und zugerichtete Pelzfelle					
1511 10 300	- Ganze Pelzfelle, auch ohne Kopf, Schwanz oder Klauen, nicht zusammengesetzt, von Kaninchen, Hasen oder Astrachan-, Karakul-, Persianer-, Breitschwanz- u.ä. Lämmern, von indischen, chinesischen, mongolischen oder tibetanischen Lämmern	1000 St 1000 EUR	- -	- -	- -	- -
1511 10 500	- Andere Pelzfelle (einschl. Köpfen, Schwänzen, Klauen u.a. Teilen, Abfällen und Überresten, auch zusammengesetzt	1000 EUR	.	.	.	2
	Sämschleder; Lackleder und folienkaschierte Lackleder; metallisierte Leder					
1511 21 000	Sämschleder (einschl. Neusämschleder) darunter zum Absatz bestimmt	1000 m <sup>2</sup> 1000 m <sup>2</sup> 1000 EUR	* - -	- - -	- - -	- - -
1511 22 000	Lackleder und folienkaschierte Leder; metallisierte Leder darunter zum Absatz bestimmt	1000 m <sup>2</sup> 1000 m <sup>2</sup> 1000 EUR	* - -	- - -	- - -	- - -
	Rind- und Kalbleder, Rossleder und Leder von anderen Einhufern, enthaart					
1511 31 000	Rind- und Kalbleder, enthaart, aus ganzen Häuten darunter zum Absatz bestimmt	t t 1000 EUR	* . 1 490 37 366	. . 2 186 33 494	. . 2 017 34 600	7 6
	Rind- und Kalbleder, enthaart, nicht aus ganzen Häuten					
1511 32 001	- für Möbel oder Kraftfahrzeuge darunter zum Absatz bestimmt	t t 1000 EUR	* . 1 664 39 644	. . 1 707 40 367	. . 2 082 53 055	5 5
1511 32 009	- Andere Rind- und Kalbleder, enthaart, nicht aus ganzen Häuten darunter zum Absatz bestimmt	t t 1000 EUR	* . 189 4 574	. . 159 3 431	. . 143 3 295	5 4
1511 33 000	Rossleder und Leder von anderen Einhufern, enthaart darunter zum Absatz bestimmt	t t 1000 EUR	* - -	- - -	- - -	- - -
	Schaf- oder Lammleder, Ziegen- oder Zickelleder, Leder von Schweinen, enthaart					
1511 41 300	Schaf- oder Lammleder, enthaart - nur gegerbt, nicht zugerichtet, auch gespalten darunter zum Absatz bestimmt	t t 1000 EUR	* - -	- - -	- - -	- - -
1511 41 500	- Schaf- und Lammleder, nach dem Gerben zugerichtet; Pergament- oder Rohhautleder darunter zum Absatz bestimmt	1000 m <sup>2</sup> 1000 m <sup>2</sup> 1000 EUR	* - -	- - -	- - -	- - -
	Ziegen- oder Zickelleder, enthaart - nur gegerbt, nicht zugerichtet, auch gespalten					
1511 42 300	- nur gegerbt, nicht zugerichtet, auch gespalten darunter zum Absatz bestimmt	t t 1000 EUR	* - -	- - -	- - -	- - -
1511 42 500	- Ziegen- oder Zickelleder, nach dem Gerben zugerichtet, Pergament- oder Rohhautleder darunter zum Absatz bestimmt	1000 m <sup>2</sup> 1000 m <sup>2</sup> 1000 EUR	* - -	- - -	- - -	- - -
	Leder von Schweinen, enthaart - nur gegerbt, nicht zugerichtet, auch gespalten					
1511 43 300	- nur gegerbt, nicht zugerichtet, auch gespalten darunter zum Absatz bestimmt	t t 1000 EUR	* - -	- - -	- - -	- - -
1511 43 500	- nach dem Gerben zugerichtet; Pergament- oder Rohhautleder darunter zum Absatz bestimmt	1000 m <sup>2</sup> 1000 m <sup>2</sup> 1000 EUR	* - -	- - -	- - -	- - -
	Leder von anderen Tieren; rekonstituiertes Leder, auf der Grundlage von Leder oder Leder- fasern hergestellt					
1511 51 000	Leder von Kriechtieren u.a. Tieren, enthaart darunter zum Absatz bestimmt	t t 1000 EUR	* . .	. . .	. . .	1 1

## 3 Produktion nach Güterarten - Deutschland

Melde-Nr.	Bezeichnung	Einheit	1. Vj 2011	4. Vj 2011	1. Vj 2012	1. Vj 2012 Anzahl der Unternehmen	
1	2	3	4	5	6	7	
1511 52 000	Rekonstituiertes Leder auf der Grundlage von Leder oder Lederfasern hergestellt, in Platten, Blättern oder Streifen, auch in Rollen darunter zum Absatz bestimmt	1000 m <sup>2</sup> 1000 m <sup>2</sup> 1000 EUR	*	.	.	.	2 2
	Lederwaren (ohne Lederbekleidung und Schuhe) Sattlerwaren; Reiseartikel; Handtaschen u.ä. Behältnisse; andere Waren aus Leder						
1512 11 000	Sattlerwaren für alle Tiere (einschl. Zugtauen, Leinen, Kniekappen, Maulkörben, Satteldecken, Satteltaschen, Hundedecken u.dgl.), aus Stoffen aller Art	1000 EUR	13 721	9 826	12 336		13
	Reiseartikel, Handtaschen u.ä. Behältnisse, aus Stoffen aller Art; Reisezusammenstellungen zur Körperpflege, zum Nähen, zum Reinigen von Schuhen oder Kleidung - Reisekoffer, Handkoffer, Kosmetikkoffer und Dokumentenkoffer, Aktentaschen, Schulranzen u.ä. Behältnisse						
1512 12 103	- - aus Leder oder rekonstituiertem Leder	1000 St 1000 EUR	94 3 135	60 2 323	80 3 095		7
1512 12 105	- - aus textilen Geweben oder anderem Material	1000 St 1000 EUR	168 9 581	153 8 386	159 9 400		8
1512 12 200	- Handtaschen, auch mit Schulterriemen (einschl. solcher ohne Handgriffe)	1000 St 1000 EUR	18 .	.	14 .		3
1512 12 300	- Kleinlederwaren (Taschen- oder Handtaschenartikel)	1000 EUR	2 936	2 247	2 541		9
1512 12 500	- Reisetaschen, Toilettentaschen, Rucksäcke, Taschen für Sportartikel, Behältnisse für Musikinstrumente u.ä. Behältnisse	1000 EUR	14 111	13 101	15 186		16
1512 12 700	- Zusammenstellungen für die Reise (Necessaires) von Waren zur Körperpflege, zum Nähen oder Reinigen von Schuhen oder Bekleidung	1000 St 1000 EUR	- -	- -	- -		-
1512 13 000	Uhrarmbänder und Teile dafür (ohne solche aus Metallen)	1000 St 1000 EUR	. 1 748	. 1 678	. 1 812		3
	Andere Waren aus Leder oder rekonstituiertem Leder (einschl. Waren zu technischen Zwecken), a.n.g.						
1512 19 300	- zu technischen Zwecken	t 1000 EUR	457 20 898	380 13 649	380 .		4
1512 19 600	- Andere Waren	1000 EUR	13 618	17 910	.		13
	Schuhe						
1520 11 000	Wasserdichte Schuhe mit Laufsohlen und Oberteil aus Kautschuk oder Kunststoff	1000 Paar 1000 EUR	- -	.	- -		-
	Andere Schuhe mit Laufsohlen und Oberteil aus Kautschuk oder Kunststoff						
1520 12 100	- Sandalen	1000 Paar 1000 EUR	.	.	.		1
	- Andere Schuhe, mit Oberteil aus Kautschuk oder Kunststoff						
1520 12 310	- - Straßenschuhe (Stiefel, Stiefeletten, Halbschuhe)	1000 Paar 1000 EUR	- -	- -	- -		-
1520 12 370	- - Pantoffeln und andere Hausschuhe	1000 Paar 1000 EUR	.	.	.		1
	Schuhe mit Oberteil aus Leder (ohne Sportschuhe, Schuhe mit einem Metallschutz in der Vorderkappe und andere Schuhe a.n.g.)						
1520 13 300	- mit einer Hauptsohle aus Holz, weder mit Innensohle noch mit einem Metallschutz in der Vorderkappe, mit Oberteil aus Leder	1000 Paar 1000 EUR	.	.	.		1



## 3 Produktion nach Güterarten - Deutschland

Melde-Nr.	Bezeichnung	Einheit	1. Vj 2011	4. Vj 2011	1. Vj 2012	1. Vj 2012 Anzahl der Unternehmen
1	2	3	4	5	6	7
1520 13 510	- Schuhe mit Laufsohlen aus Kautschuk, Kunststoff, Leder oder rekonstituiertem Leder (ohne Sandalen und Hausschuhe) - - für Männer	1000 Paar 1000 EUR	446 20 378	500 22 525	391 18 615	13
1520 13 522	- - für Frauen; Schuhe, die nicht als Männer- oder Frauenschuhe erkennbar sind (sog. Unisex-Schuhe) - - für Frauen	1000 Paar 1000 EUR	867 41 087	715 35 096	778 38 110	15
1520 13 529	- - - Unisex-Schuhe	1000 Paar 1000 EUR	237 18 968	238 19 074	232 18 876	5
1520 13 530	- - für Kinder	1000 Paar 1000 EUR	.	.	.	3
1520 13 610	- Sandalen - - für Männer	1000 Paar 1000 EUR	193 5 295	116 .	126 3 805	5
1520 13 620	- - für Frauen, einschl. Sandalen, die nicht als Männer- oder Frauensandalen erkennbar sind (sog. Unisex-Sandalen)	1000 Paar 1000 EUR	2 836 18 186	2 096 12 345	2 348 16 761	9
1520 13 630	- - für Kinder	1000 Paar 1000 EUR	.	.	.	2
1520 13 700	- Pantoffeln u.a. Hausschuhe	1000 Paar 1000 EUR	.	.	.	1
1520 13 800	- Andere Schuhe mit Oberteil aus Leder oder rekonstituiertem Leder und Laufsohlen aus Holz, Kork oder aus anderen Stoffen	1000 Paar 1000 EUR	-	-	-	-
1520 14 440	Schuhe mit Oberteil aus Spinnstoffen (ohne Sportschuhe) - Pantoffeln u.a. Hausschuhe; Schuhe mit Oberteil aus Spinnstoffen - - Pantoffeln u.a. Hausschuhe	1000 Paar 1000 EUR	48 653	95 1 370	39 604	4
1520 14 450	- - Schuhe mit Laufsohlen aus Kautschuk, Kunststoff, aus Leder oder rekonstituiertem Leder	1000 Paar 1000 EUR	.	.	.	2
1520 14 460	- - Andere Schuhe mit Oberteil aus Spinnstoffen mit Laufsohlen aus Holz, Kork und Stoffen a.n.g.	1000 Paar 1000 EUR	-	-	-	-
1520 21 000	Sportschuhe Sportschuhe; Tennis-, Basketball-, Turn-, Trainings- u.ä. Schuhe, mit Laufsohlen aus Kautschuk oder Kunststoff und Oberteil aus Spinnstoffen	1000 Paar 1000 EUR	.	228 1 212	276 1 490	3
1520 29 000	Andere Sportschuhe (ohne Schlittschuhe und Rollschuhe)	1000 Paar 1000 EUR	219 7 297	274 9 156	303 9 722	7
1520 31 200	Sicherheitsschuhe u.a. Schuhe, a.n.g. Schuhe mit einem Metallschutz in der Vorderkappe - mit Laufsohlen oder Oberteil aus Kautschuk oder Kunststoff (einschl. wasserdichte Schuhe)	1000 Paar 1000 EUR	-	-	-	-
1520 31 500	- mit Oberteil aus Leder und mit Laufsohlen aus Kautschuk, Kunststoff oder Leder	1000 Paar 1000 EUR	1 252 58 821	1 121 53 959	1 223 58 162	11
1520 32 000	Andere Schuhe, a.n.g.	1000 Paar 1000 EUR	.	.	.	1
1520 40 200	Schuhteile aus Leder; Einlegesohlen, Fersenstücke u.ä. herausnehmbare Waren; Gamaschen u.ä. Waren sowie Teile davon Schuhoberteile und Teile dafür (ohne Verstärkungen) - aus Leder	1000 EUR	7 361	7 163	6 989	6
1520 40 500	- aus anderen Stoffen	1000 EUR	.	.	.	1
1520 40 800	- Andere Schuhteile, Einlegesohlen u.ä. herausnehmbare Ware, Gamaschen u.ä. Waren sowie Teile dafür (ohne solche aus Holz) aus anderen Stoffen	1000 EUR	15 505	15 052	13 602	12
1599 99 000	Veredlung von Erzeugnissen dieser Güterabteilung	1000 EUR	.	.	.	4

## 3 Produktion nach Güterarten - Deutschland

Melde-Nr.	Bezeichnung	Einheit	1. Vj 2011	4. Vj 2011	1. Vj 2012	1. Vj 2012 Anzahl der Unternehmen
1	2	3	4	5	6	7
	Holz sowie Holz- und Korkwaren (oh. Möbel); Flecht- und Korbmacherwaren					
1610 10 100	Holz, gesägt und gehobelt - Bahnschwellen aus Holz, nicht imprägniert darunter zum Absatz bestimmt	m <sup>3</sup> m <sup>3</sup> 1000 EUR	* . 4 700	. 1 799 .	. 6 574 1 983	6 6
1610 10 330	- Nadelholz, in der Längsrichtung gesägt oder gesäumt, gemessert oder geschält, mit einer Dicke von mehr als 6 mm - - gehobelt oder geschliffen (auch keilverzinkt) darunter zum Absatz bestimmt	m <sup>3</sup> m <sup>3</sup> 1000 EUR	* 761 913 746 356	710 131 695 006 190 085	691 085 676 278 184 017	116 114
1610 10 350	- - Fichten- oder Tannenschnittholz, 'Picea abies Karst.', 'Abies alba Mill.' darunter zum Absatz bestimmt	m <sup>3</sup> m <sup>3</sup> 1000 EUR	* 3 388 670 2 831 231	3 499 599 2 917 438 484 230	3 234 812 2 726 453 450 052	241 240
1610 10 370	- - Kiefern Schnittholz, 'Pinus sylvestris L.' darunter zum Absatz bestimmt	m <sup>3</sup> m <sup>3</sup> 1000 EUR	* 445 072 304 109	418 996 273 993 49 907	450 347 309 782 56 534	56 52
1610 10 390	- - Anderes Nadel Schnittholz (z.B. Lärche, Douglasie, Weymouthkiefer/Strobe) darunter zum Absatz bestimmt	m <sup>3</sup> m <sup>3</sup> 1000 EUR	* 420 250 81 489	. 361 941 69 490	. 340 742 68 326	33 33
1610 10 502	- Eichen-, Buchen- u.a. nicht-tropisches Laubholz, in der Längsrichtung gesägt oder gesäumt, gemessert oder geschält, mit einer Dicke von mehr als 6 mm (ohne Tropenholz und Blöcke, Stäbe und Friese für Parkett aus Eichenholz) - - gehobelt oder geschliffen (auch keilverzinkt), aus Eichen- und Buchenholz darunter zum Absatz bestimmt	m <sup>3</sup> m <sup>3</sup> 1000 EUR	* 110 448 101 819	92 378 86 496 26 154	109 740 102 187 31 466	26 25
1610 10 504	- - gehobelt oder geschliffen, aus and. nichttropischen Laubholz darunter zum Absatz bestimmt	m <sup>3</sup> m <sup>3</sup> 1000 EUR	* 5 693 1 209	. 8 925 1 862	. 5 532 1 175	8 8
1610 10 506	- - anders bearbeitet (z.B. nur gesägt, gesäumt, gemessert, geschält), aus Eichen- und Buchenholz darunter zum Absatz bestimmt	m <sup>3</sup> m <sup>3</sup> 1000 EUR	* 132 221 123 138	118 391 111 364 32 549	131 344 120 648 35 381	79 74
1610 10 508	- - anders bearbeitet (z.B. nur gesägt, gesäumt, gemessert, geschält), aus anderem nicht-tropischen Laubholz darunter zum Absatz bestimmt	m <sup>3</sup> m <sup>3</sup> 1000 EUR	* 4 239 2 130	. 6 617 2 323	. 5 063 2 149	21 20
1610 10 710	- Tropenholz, in der Längsrichtung gesägt oder gesäumt, gemessert oder geschält, mit einer Dicke von mehr als 6 mm; Stäbe und Friese für Parkett aus Eichenholz, gehobelt, nicht zusammengesetzt, über 6 mm Dicke - - Tropenholz, in der Längsrichtung gesägt oder gesäumt, gemessert oder geschält, mit einer Dicke von mehr als 6 mm, einschl. Stäbe und Friese für Parkett aus Tropenholz darunter zum Absatz bestimmt	m <sup>3</sup> m <sup>3</sup> 1000 EUR	* . 285	. . .	. . 142	7 7
1610 10 770	- - Stäbe und Friese für Parkett aus Eichenholz, gehobelt, nicht zusammengesetzt, mit einer Dicke von mehr als 6 mm darunter zum Absatz bestimmt	m <sup>2</sup> m <sup>2</sup> 1000 EUR	* 45 107 45 107	44 234 44 234 1 236	47 620 47 620 1 328	6 6
	Holz (einschl. Stäbe und Friese für Parkett, nicht zusammengesetzt, Leisten und Stangen), entlang einer oder mehrerer Kanten, Enden oder Flächen profiliert					
1610 21 103	- Nadelholz, entlang einer oder mehreren Kanten profiliert, auch gehobelt, geschliffen oder keilverzinkt - - Leisten darunter zum Absatz bestimmt	1000 m 1000 m 1000 EUR	* 24 532 38 455	. 25 437 41 617	. 25 985 38 888	32 32

## 3 Produktion nach Güterarten - Deutschland

Melde-Nr.	Bezeichnung	Einheit	1. Vj 2011	4. Vj 2011	1. Vj 2012	1. Vj 2012 Anzahl der Unternehmen	
1	2	3	4	5	6	7	
1610 21 109	- - Anderes Nadelholz darunter zum Absatz bestimmt	m <sup>3</sup> m <sup>3</sup> 1000 EUR	*	.	.	.	17 17
	- Laubholz, entlang einer oder mehreren Kanten profiliert, auch gehobelt, geschliffen oder keilverzinkt (einschl. Stäbe und Friese für Parkett; nicht zusammengesetzt)			409 256 25 687	399 545 29 091	425 435 29 878	
1610 21 504	- - Leisten und anderes Laubholz (ohne Stäbe und Friese für Parkett) darunter zum Absatz bestimmt	1000 m 1000 m 1000 EUR	*	9 891 9 891	7 887 7 887	8 641	29 29
1610 21 507	- - Stäbe und Friese für Parkett aus Laubholz (ohne solche aus Eiche, nur gehobelt), nicht zusammengesetzt darunter zum Absatz bestimmt	m <sup>2</sup> m <sup>2</sup> 1000 EUR	*	30 687 30 687 864	25 852 25 852 720	29 202 29 202 776	4 4
1610 22 000	Holzwolle; Holzmehl	1000 EUR		.	.	.	21
1610 23 030	Holz in Form von Plättchen oder Schnitzeln - aus Nadelholz darunter zum Absatz bestimmt	t t 1000 EUR	*	.	.	.	144 143
	- aus anderem Holz darunter zum Absatz bestimmt	t t 1000 EUR	*	22 189 22 189 1 689	21 601 21 601 1 689	24 448 24 448 1 739	10 10
1610 31 160	Rohholz, auch entrindet, vom Splint befreit oder zwei- oder vierseitig grob zugerichtet, mit Farbe, Beize, Kreosot oder anderen Konservierungsmitteln behandelt	m <sup>3</sup> 1000 EUR		14 286 3 468	16 629 4 116	18 685 4 523	13
1610 32 000	Bahnschwellen aus Holz, imprägniert	m <sup>3</sup> 1000 EUR		5 885 3 533	6 256 3 450	4 893 2 869	4
1610 39 000	Anderes Rohholz (einschl. gespaltener Pfähle und Pflöcke)	m <sup>3</sup> 1000 EUR		.	.	.	2
1610 91 000	Trocknen, Imprägnieren oder chemisches Behandeln von Holz	1000 EUR		2 115	2 415	2 506	31
1621 11 000	Furnier-, Sperrholz-, Holzfasern- und Holzspanplatten  Sperrholz, furniertes Holz und ähnliches Lagenholz; Spanplatten und ähnliche Platten, aus Holz oder anderen holzigen Stoffen Sperrholz, furniertes Holz und ähnliches Lagenholz, aus Bambus darunter zum Absatz bestimmt	m <sup>3</sup> m <sup>3</sup> 1000 EUR	*	.	.	.	1 1
1621 12 110	Anderes Sperrholz, furniertes Holz und ähnliches Lagenholz - aus Furnieren, mit einer Dicke von 6 mm oder weniger (Furnierplatten) - - mit mindestens einer äußeren Lage aus tropischem Holz darunter zum Absatz bestimmt	m <sup>3</sup> m <sup>3</sup> 1000 EUR	*	.	.	.	3 3
1621 12 140	- - mit mindestens einer äußeren Lage aus anderem Holz als Nadelholz darunter zum Absatz bestimmt	m <sup>3</sup> m <sup>3</sup> 1000 EUR	*	4 636 4 636 7 593	4 664 4 664 8 673	4 278 4 278 8 203	7 7
1621 12 170	- - Anderes Sperrholz, ausschl. aus Furnieren, mit einer Dicke von 6 mm oder weniger darunter zum Absatz bestimmt	m <sup>3</sup> m <sup>3</sup> 1000 EUR	*	-	.	.	1 1
1621 12 211	- - aus Laubholz darunter zum Absatz bestimmt	m <sup>3</sup> m <sup>3</sup> 1000 EUR	*	.	.	.	4 4
1621 12 213	- - aus Nadelholz darunter zum Absatz bestimmt	m <sup>3</sup> m <sup>3</sup> 1000 EUR	*	18 451 9 402	17 523 9 408	15 942 8 281	3 3
1621 12 241	- - Spanplatten, furniert darunter zum Absatz bestimmt	m <sup>3</sup> m <sup>3</sup> 1000 EUR	*	3 300 3 300 1 565	.	.	5 5

## 3 Produktion nach Güterarten - Deutschland

Melde-Nr.	Bezeichnung	Einheit	1. Vj 2011	4. Vj 2011	1. Vj 2012	1. Vj 2012 Anzahl der Unternehmen
1	2	3	4	5	6	7
1621 12 249	- - Anderes furniertes Holz und ähnliches Lagenholz	m <sup>3</sup>	9 015	8 302	9 090	6
	darunter zum Absatz bestimmt	m <sup>3</sup>	9 015	8 302	9 090	6
		1000 EUR	16 692	16 255	17 265	
	Spanplatten und ähnliche Platten, aus Holz oder anderen holzigen Stoffen, auch mit Harz o.a. organischen Bindemitteln hergestellt					
	- aus Holz					
1621 13 131	- - Spanplatten, roh oder nur geschliffen	m <sup>3</sup>	1 144 062	1 121 922	1 202 595	18
	darunter zum Absatz bestimmt	m <sup>3</sup>	761 928	732 627	804 806	18
		1000 EUR	133 945	130 438	143 144	
1621 13 132	- - Spanplatten, mit Hochdruckschichtpressstoffen mit Dekorschicht beschichtet	m <sup>3</sup>	.	.	.	11
	darunter zum Absatz bestimmt	m <sup>3</sup>	96 984	121 735	121 414	11
		1000 EUR	62 854	70 211	77 292	
1621 13 133	- - Spanplatten, mit melaminharzgetränkten Papierlagen beschichtet	m <sup>3</sup>	637 896	594 483	622 609	19
	darunter zum Absatz bestimmt	m <sup>3</sup>	634 770	590 126	619 350	19
		1000 EUR	169 908	165 961	173 083	
	- - Oriented strand board-Platten (OSB)					
1621 13 161	- - - roh/unbearbeitet	m <sup>3</sup>	.	.	.	3
	darunter zum Absatz bestimmt	m <sup>3</sup>	.	.	.	2
		1000 EUR	.	.	.	
1621 13 163	- - - bearbeitet	m <sup>3</sup>	.	.	289 347	3
	darunter zum Absatz bestimmt	m <sup>3</sup>	285 683	274 589	289 347	3
		1000 EUR	72 713	67 440	68 274	
1621 13 190	- - Waferboard-Platten und ähnliche Platten, aus Holz (ohne Spanplatten und Oriented strand board-Platten)	m <sup>3</sup>	.	.	.	2
	darunter zum Absatz bestimmt	m <sup>3</sup>	.	.	.	2
		1000 EUR	.	.	.	
1621 13 500	- Spanplatten und ähnliche Platten aus holzigen Stoffen (z.B. Bambus, Getreidestroh, Flachs- oder Hanfabfällen)	m <sup>3</sup>	.	.	.	5
	darunter zum Absatz bestimmt	m <sup>3</sup>	8 406	9 512	10 776	4
		1000 EUR	3 527	5 148	4 989	
	Faserplatten aus Holz oder anderen holzigen Stoffen, auch mit Harz o.a. organischen Stoffen hergestellt					
	- Mitteldichte Faserplatten (MDF)					
	- - Dünn-MDF-Platten, mit einer Dicke von 5 mm oder weniger					
1621 14 231	- - - roh/geschliffen	m <sup>3</sup>	.	.	.	4
	darunter zum Absatz bestimmt	m <sup>3</sup>	.	.	.	4
		1000 EUR	.	.	.	
1621 14 239	- - - anders bearbeitet	m <sup>3</sup>	.	.	.	4
	darunter zum Absatz bestimmt	m <sup>3</sup>	.	.	.	4
		1000 EUR	.	.	25 010	
	- - Leicht-MDF-Platten, mit einer Dicke von mehr als 5 mm bis 9 mm, mit einer Dichte von weniger als 650 kg/m <sup>3</sup>					
1621 14 261	- - - roh/geschliffen	m <sup>3</sup>	.	.	.	1
	darunter zum Absatz bestimmt	m <sup>3</sup>	.	.	.	1
		1000 EUR	.	.	.	
1621 14 269	- - - anders bearbeitet	m <sup>3</sup>	-	-	-	-
	darunter zum Absatz bestimmt	m <sup>3</sup>	-	-	-	-
		1000 EUR	-	-	-	
	- - MDF-Möbelplatten, mit einer Dicke von mehr als 9 mm, mit einer Dichte von 650 kg/m <sup>3</sup> oder mehr bis einschließlich 800 kg/m <sup>3</sup>					
1621 14 291	- - - roh/geschliffen	m <sup>3</sup>	218 672	195 764	202 851	8
	darunter zum Absatz bestimmt	m <sup>3</sup>	174 408	142 127	152 888	8
		1000 EUR	38 187	31 392	34 746	
1621 14 299	- - - anders bearbeitet	m <sup>3</sup>	102 970	102 264	104 895	7
	darunter zum Absatz bestimmt	m <sup>3</sup>	102 970	102 264	104 895	7
		1000 EUR	36 363	32 985	36 146	
	- HDF-Platten, mit einer Dichte von mehr als 800 kg/m <sup>3</sup>					
1621 14 431	- - roh/geschliffen	m <sup>3</sup>	517 137	483 276	537 658	9
	darunter zum Absatz bestimmt	m <sup>3</sup>	471 831	373 235	449 188	8
		1000 EUR	115 130	96 586	115 142	
1621 14 439	- - Laminatböden	m <sup>2</sup>	48 369 579	42 294 007	48 514 362	11
	darunter zum Absatz bestimmt	m <sup>2</sup>	48 369 579	42 294 007	48 514 362	11
		1000 EUR	221 498	197 708	239 906	
1621 14 460	- Andere Faserplatten, mit einer Dichte von mehr als 500 kg/m <sup>3</sup> bis einschließlich 800 kg/m <sup>3</sup>	m <sup>3</sup>	198 321	.	.	3
	darunter zum Absatz bestimmt	m <sup>3</sup>	198 321	.	.	3
		1000 EUR	72 816	.	.	

## 3 Produktion nach Güterarten - Deutschland

Melde-Nr.	Bezeichnung	Einheit	1. Vj 2011	4. Vj 2011	1. Vj 2012	1. Vj 2012 Anzahl der Unternehmen
1	2	3	4	5	6	7
1621 14 491	- Andere Faserplatten, mit einer Dichte von 500 kg/m3 oder weniger u.ä. Erzeugnisse - - aus Holz-Polymer-Werkstoffen, z.B. Terrassendielen darunter zum Absatz bestimmt	t t 1000 EUR	. 9 754 13 827	. 8 945 13 749	. 12 055 17 785	7 7
1621 14 499	- - Andere Faserplatten mit einer Dichte von 500 kg/m3 oder weniger u.ä. Plattenwerkstoffe, z.B. auf der Basis von Stroh, Flachs, Hanf darunter zum Absatz bestimmt	m <sup>3</sup> m <sup>3</sup> 1000 EUR	. . .	. . .	. . .	2 2
1621 21 130	Furnierblätter oder Blätter für Sperrholz (auch zusammengefügt) u.a. Holz, in der Längsrichtung gesägt, gemessert oder geschält, mit einer Dicke von 6 mm oder weniger - keilverzinkt, gehobelt, geschliffen und Brettchen zum Herstellen von holzgefassten Stiften darunter zum Absatz bestimmt	m <sup>3</sup> m <sup>3</sup> 1000 EUR	. . 2 549	. . 2 053	. . 2 859	5 5
1621 21 180	- Andere Furnierblätter oder Blätter, mit einer Dicke von 6 mm oder weniger darunter zum Absatz bestimmt	m <sup>3</sup> m <sup>3</sup> 1000 EUR	58 222 19 452 21 694	39 673 17 288 18 378	35 282 16 596 18 745	24 19
1621 22 000	Verdichtetes Holz in Blöcken, Platten, Brettern oder Profilen darunter zum Absatz bestimmt	m <sup>3</sup> m <sup>3</sup> 1000 EUR	. . 14 860	. . 15 390	. . 13 838	5 5
1621 91 000	Veredlung von Sperrholz, furniertem Holz u.ä. Lagenholz, Span- u.ä. Platten und Faserplatten	1000 EUR	50 431	54 500	66 764	19
1622 10 300	Parkettböden - Parketttafeln für Mosaikfußböden	1000 m <sup>2</sup> 1000 EUR	113 1 856	77 2 136	48 1 361	4
1622 10 600	- Andere Parketttafeln	1000 m <sup>2</sup> 1000 EUR	2 363 51 812	2 256 52 067	2 593 58 716	12
1623 11 100	Fenster, Fenstertüren, Rahmen und Verkleidungen dafür, Türen und Türrahmen, -verkleidungen und -schwelle, aus Holz - Fenster, Fenstertüren, Rahmen und Verkleidungen dafür	St 1000 EUR	476 561 167 524	683 408 263 722	501 595 173 332	231
1623 11 501	- Türen und Rahmen dafür, Türverkleidungen (auch Türschwelle) - - Türblätter	St 1000 EUR	1 528 169 168 621	1 541 209 193 491	1 578 119 178 799	153
1623 11 505	- - Türzargen, Türverkleidungen (auch Türschwelle)	St 1000 EUR	1 141 883 75 928	1 153 152 81 364	1 279 478 85 006	93
1623 12 000	Verschalungen für Betonarbeiten, Schindeln ("shingles" und "shakes"), aus Holz	1000 m <sup>2</sup> 1000 EUR	4 333 35 152	3 985 32 275	4 294 33 659	10
1623 19 001	Andere Bautischler- und Zimmermannsarbeiten aus Holz, a.n.g. - Holzleimbauteile darunter zum Absatz bestimmt	m <sup>3</sup> m <sup>3</sup> 1000 EUR	261 580 240 676 100 387	292 350 270 888 119 223	266 753 244 764 102 278	31 31
1623 19 003	- Wandelemente	m <sup>3</sup> 1000 EUR	40 511 19 662	54 437 24 680	39 111 19 518	19
1623 19 005	- Treppen	St 1000 EUR	19 545 24 461	25 030 34 287	22 721 27 515	46
1623 19 007	- Saunakabinen	St 1000 EUR	5 099 17 572	5 098 24 310	4 425 16 334	11
1623 19 009	- Andere Bautischler- und Zimmermannsarbeiten aus Holz, a.n.g.	1000 EUR	210 727	258 593	211 710	181
1623 20 003	Vorgefertigte Gebäude aus Holz - Ein- und Zweifamilienhäuser	m <sup>2</sup> St 1000 EUR	224 369 1 628 278 506	306 762 2 237 384 460	239 983 1 719 309 297	36 36
1623 20 005	- Andere Wohn- und Betriebsgebäude	m <sup>2</sup> St 1000 EUR	27 528 95 9 598	39 380 119 16 625	24 419 76 10 250	10 10
1623 20 009	- Andere Gebäude (z.B. Gartenhäuser)	m <sup>2</sup> St 1000 EUR	210 257 32 737 25 404	167 074 20 744 38 741	185 802 24 639 30 962	19 19

## 3 Produktion nach Güterarten - Deutschland

Melde-Nr.	Bezeichnung	Einheit	1. Vj 2011	4. Vj 2011	1. Vj 2012	1. Vj 2012 Anzahl der Unternehmen
1	2	3	4	5	6	7
	Verpackungsmittel, Lagerbehälter und Ladungsträger, aus Holz					
	Flachpaletten; Palettenaufsatzwände; Boxpaletten u.a. Ladungsträger, aus Holz					
1624 11 330	- Flachpaletten; Palettenaufsatzwände	1000 St 1000 EUR	19 341 138 373	18 743 139 158	19 468 148 223	121
1624 11 350	- Boxpaletten u.a. Ladungsträger	1000 St 1000 EUR	1 628 15 174	1 613 15 088	1 813 16 056	11
1624 12 000	Fässer, Tröge, Bottiche, Kübel u.a. Böttcherwaren, Teile dafür (einschl. Fassstäbe)	m <sup>3</sup> 1000 EUR	.	.	.	3
	Andere Verpackungsmittel und Teile dafür, aus Holz					
	- Kisten, Kistchen, Verschlüge, Trommeln u.ä. Verpackungsmittel					
1624 13 201	- - ganz oder teilweise aus furniertem Holz oder Sperrholz hergestellt	m <sup>3</sup> 1000 EUR	180 961 61 450	192 132 66 018	199 028 71 045	69
1624 13 209	- - aus anderem Holz hergestellt	m <sup>3</sup> 1000 EUR	131 959 46 759	145 978 48 439	133 922 48 043	75
1624 13 500	- Kabeltrommeln	m <sup>3</sup> 1000 EUR	18 620 7 567	14 141 5 910	13 389 5 211	8
	Holzwaren a.n.g.; Kork-, Flecht- und Korbmacherwaren (ohne Möbel)					
	Werkzeuge, Werkzeugfassungen, -griffe und -stiele; Fassungen, Griffe und Stiele für Besen, Bürsten und Pinsel; Blöcke für die Herstellung von Tabakpfeifen; Schuhformen, -leisten und -spanner, aus Holz					
1629 11 300	- Werkzeuge, Werkzeugfassungen, -griffe und -stiele; Fassungen, Griffe und Stiele für Besen, Bürsten und Pinsel; Schuhformen, -leisten und -spanner, aus Holz	1000 EUR	5 520	7 835	6 889	10
1629 11 800	- Pfeifenrohformen aus Wurzelholz oder anderem Holz	1000 EUR	-	-	-	
1629 12 000	Holzwaren zur Verwendung bei Tisch oder in der Küche	1000 EUR	206	.	202	3
1629 13 000	Hölzer mit Einlegearbeit (Intarsien oder Marketerie); Kästen für Schmuck oder Besteck, Statuetten und andere Ziergegenstände, Innenausstattungsgegenstände (ohne Möbel), aus Holz	1000 EUR	8 016	15 619	7 409	22
	Holzrahmen für Bilder, Fotografien, Spiegel u.ä.; andere Waren aus Holz, a.n.g.					
1629 14 100	- Schuhteile aus Holz	1000 EUR	.	.	.	1
1629 14 200	- Holzrahmen für Bilder, Fotografien, Spiegel u.ä.	1000 EUR	4 956	6 193	5 109	10
	- Andere Holzwaren					
1629 14 905	- - Säрге	St 1000 EUR	38 265 7 381	35 839 7 127	38 560 7 356	15
1629 14 907	- - Griffe und Knäufe für Schirme, Stöcke und Peitschen	1000 EUR	-	-	-	
1629 14 908	- - Pellets, Briketts, Scheiten o.ä. Formen aus Sägespänen u.a. Sägebrenprodukten zusammengepresst	t 1000 EUR	474 897 50 346	515 402 58 389	477 854 56 748	38
1629 14 909	- - Andere Holzwaren (ohne Säрге)	1000 EUR	116 611	99 747	101 664	88
	Korkabfälle; Korkschrot und Korkmehl; Naturkork, entrindet, zwei- oder vierseitig grob zugerichtet, in Würfeln, Platten, Blättern, Streifen oder anderen Formen					
1629 21 300	- Korkabfälle; Korkschrot und Korkmehl	t 1000 EUR	-	-	-	-

## 3 Produktion nach Güterarten - Deutschland

Melde-Nr.	Bezeichnung	Einheit	1. Vj 2011	4. Vj 2011	1. Vj 2012	1. Vj 2012 Anzahl der Unternehmen
1	2	3	4	5	6	7
1629 21 500	- Naturkork, entrindet oder grob zugerichtet oder in Würfeln, Platten, Blättern oder Streifen (einschl. Rohlinge zum Herstellen von Stopfen)	t 1000 EUR	-	-	-	-
1629 22 500	Waren aus Naturkork - Stopfen	t 1000 EUR	.	.	-	-
1629 22 900	- Andere Waren aus Naturkork Würfel, Quader, Platten, Blätter und Streifen; Fliesen in beliebiger Form; massive Zylinder (einschl. Scheiben), aus Presskork	t 1000 EUR	.	-	-	-
1629 23 200	- Stopfen für Schaumwein, auch mit Scheiben aus Naturkork	t 1000 EUR	-	-	-	-
1629 23 500	- Andere Stopfen (z.B. für 'stille' Weine)	t 1000 EUR	-	-	-	-
1629 23 800	- Massive Zylinder (einschl. Scheiben); Würfel, Quader, Platten, Blätter und Streifen; Fliesen in beliebiger Form	t 1000 EUR	.	.	.	2
1629 24 000	Waren aus Presskork, a.n.g.	t 1000 EUR	.	.	.	2
1629 25 000	Flechtwaren und Korbmacherwaren (ohne Möbel)	t 1000 EUR	.	.	.	3
1699 99 000	Veredlung von Erzeugnissen dieser Güterabteilung	1000 EUR	34 418	29 548	32 974	27

Melde-Nr.	Bezeichnung	Einheit	1. Vj 2011	4. Vj 2011	1. Vj 2012	1. Vj 2012 Anzahl der Unternehmen
1	2	3	4	5	6	7
	Papier, Pappe und Waren daraus					
	Holz- und Zellstoff					
	Halbstoffe aus Holz oder anderen cellulosehaltigen Faserstoffen					
1711 11 000	Chemische Halbstoffe aus Holz, zum Auflösen	t-tr90 %	*	.	.	3
	darunter zum Absatz bestimmt	t-tr90 %	.	.	.	3
		1000 EUR	.	.	.	
1711 12 000	Chemische Halbstoffe aus Holz (Natron- oder Sulfatzellstoff) (ohne solche zum Auflösen)	t-tr90 %	*	269 564	239 638	2
	darunter zum Absatz bestimmt	t-tr90 %	.	.	.	2
		1000 EUR	.	.	.	
1711 13 000	Chemische Halbstoffe aus Holz (Sulfitzellstoff) (ohne solche zum Auflösen)	t-tr90 %	*	110 904	115 281	5
	darunter zum Absatz bestimmt	t-tr90 %	.	29 451	19 199	4
		1000 EUR	.	17 272	10 416	
	Mechanische oder halbchemische Halbstoffe aus Holz, Halbstoffe aus anderen cellulosehaltigen Faserstoffen					
1711 14 001	- Mechanische Halbstoffe aus Holz (Holzschliff)	t-tr90 %	*	294 923	288 391	12
	darunter zum Absatz bestimmt	t-tr90 %	.	.	.	1
		1000 EUR	.	.	.	
1711 14 009	- Halbchemische Halbstoffe aus Holz; Halbstoffe aus anderen cellulosehaltigen Faserstoffen (auch Altpapierstoff, verflüssigt, papiermaschinenfähig aufbereitet)	t-tr90 %	*	330 394	320 512	9
	darunter zum Absatz bestimmt	t-tr90 %	.	14 826	.	5
		1000 EUR	.	8 001	.	
	Papier und Pappe					
1712 11 000	Zeitungsdruckpapier, in Rollen oder Bogen	t	*	607 405	618 318	7
	darunter zum Absatz bestimmt	t	.	607 405	618 318	7
		1000 EUR	.	312 001	318 433	
1712 12 000	Büttenpapier und Büttenpappe (handgeschöpft)	t	*	.	.	1
	darunter zum Absatz bestimmt	t	.	.	.	1
		1000 EUR	.	.	.	
	Rohpapier und Rohpappe für licht-, wärme- oder elektroempfindliche Papiere und Pappen, Tapetenroh-papier, in Rollen oder Bogen					
1712 13 001	- Rohpapier und Rohpappe für licht-, wärme- oder elektroempfindliche Papiere und Pappen, in Rollen oder Bogen	t	*	.	.	8
	darunter zum Absatz bestimmt	t	.	61 340	69 668	8
		1000 EUR	.	130 054	141 344	
1712 13 005	- Tapetenroh-papier, weder gestrichen noch überzogen	t	*	23 580	22 092	5
	darunter zum Absatz bestimmt	t	.	23 580	22 092	5
		1000 EUR	.	38 632	35 599	
1712 14 100	Andere grafische Papiere und Pappen - mit einem Quadratmetergewicht von weniger als 40 g und einer mechanisch gewonnenen Fasermenge von 10 GHT oder weniger (holzfrei)	t	*	.	.	3
	darunter zum Absatz bestimmt	t	.	.	.	3
		1000 EUR	.	.	.	
1712 14 350	- mit einem Quadratmetergewicht von 40 g bis 150 g und einer mechanisch gewonnenen Fasermenge von 10 GHT oder weniger (holzfrei), in Rollen	t	*	.	.	15
	darunter zum Absatz bestimmt	t	.	110 751	89 322	15
		1000 EUR	.	112 024	92 960	
	- mit einem Quadratmetergewicht von 40 g bis 150 g und einer mechanisch gewonnenen Fasermenge von 10 GHT oder weniger (holzfrei), in Bogen					
1712 14 391	- - in Bogen bis max. DIN A 3	t	*	.	.	6
	darunter zum Absatz bestimmt	t	.	73 979	51 628	6
		1000 EUR	.	67 075	46 847	
1712 14 395	- - andere Papiere und Pappen (nicht in Rollen oder Bogen bis max. DIN A 3)	t	*	144 384	130 931	11
	darunter zum Absatz bestimmt	t	.	144 384	130 931	11
		1000 EUR	.	175 144	151 746	
1712 14 500	- mit einem Quadratmetergewicht von mehr als 150 g und einer mechanisch gewonnenen Fasermenge von 10 GHT oder weniger (holzfrei)	t	*	.	.	11
	darunter zum Absatz bestimmt	t	.	177 807	147 695	11
		1000 EUR	.	102 280	87 746	



## 3 Produktion nach Güterarten - Deutschland

Melde-Nr.	Bezeichnung	Einheit	1. Vj 2011	4. Vj 2011	1. Vj 2012	1. Vj 2012 Anzahl der Unternehmen
1	2	3	4	5	6	7
1712 14 701	- mit einer mechanisch gewonnenen Fasermenge von mehr als 10 GHT - - in Rollen darunter zum Absatz bestimmt	t t 1000 EUR	. 336 959 223 962	. 328 394 221 854	334 516 334 516 220 319	9 9
1712 14 705	- - andere Papiere und Pappen mit einer mechanisch gewonnenen Fasermenge von mehr als 10 GHT darunter zum Absatz bestimmt	t t 1000 EUR	. . .	. . .	. . .	3 3
1712 20 300	Papiere für die Herstellung von Toilettenpapier, Abschmink- oder Handtüchern, Servietten o.ä. Papiererzeugnissen - Zellstoffwatte darunter zum Absatz bestimmt	t t 1000 EUR	33 423 . .	. . .	. . .	4 3
1712 20 550	- Vliese aus Zellstofffasern (sog. Tissue) und gekrepptes Papier - - mit einem Quadratmetergewicht pro Lage von 25 g oder weniger (Tissue) darunter zum Absatz bestimmt	t t 1000 EUR	216 871 44 590 7 462	184 249 7 295 5 842	185 267 4 976 3 953	8 3
1712 20 570	- - mit einem Quadratmetergewicht pro Lage von mehr als 25 g (Krepp) darunter zum Absatz bestimmt	t t 1000 EUR	46 971 19 066 .	43 638 17 953 .	44 383 18 026 31 280	6 5
1712 20 900	- Andere Papiere für die Herstellung von Toilettenpapier, Abschmink- oder Handtücher, Servietten u.ä. Papiererzeugnisse darunter zum Absatz bestimmt Wellpappenrohpapier	t t 1000 EUR	17 436 . .	14 323 . .	17 120 . .	4 3
1712 31 000	Kraftliner, weder gebleicht noch überzogen darunter zum Absatz bestimmt	t t 1000 EUR	. . .	. . .	. . .	2 2
1712 32 000	Gestrichener (white top) Kraftliner; überzogener Kraftliner darunter zum Absatz bestimmt	t t 1000 EUR	- - .	- - .	. . .	1 1
1712 33 000	Halbzellstoffpapier für die Welle der Wellpappe (sog. "fluting") darunter zum Absatz bestimmt	t t 1000 EUR	. . .	. . .	. . .	2 2
1712 34 000	Wellenpapier aus Altpapier und sonstiges Wellenpapier darunter zum Absatz bestimmt	t t 1000 EUR	539 519 539 519 225 005	609 710 609 710 228 416	638 615 638 615 230 320	14 14
1712 35 200	Testliner (Liner aus Altpapier), weder gestrichen noch überzogen - mit einem Quadratmetergewicht von 150 g oder weniger darunter zum Absatz bestimmt	t t 1000 EUR	402 826 174 210 .	461 075 186 530 .	445 384 167 853 .	18 18
1712 35 400	- mit einem Quadratmetergewicht von mehr als 150 g darunter zum Absatz bestimmt	t t 1000 EUR	107 976 46 192 .	113 984 44 473 .	162 992 59 281 .	12 12
1712 41 200	Papier, weder gestrichen noch überzogen Kraftpapier, weder gestrichen noch überzogen; Kraftsackpapier, gekreppt oder gefältelt - Kraftsackpapier, ungebleicht darunter zum Absatz bestimmt	t t 1000 EUR	- - .	- - .	- - .	- -
1712 41 400	- Anderes Kraftsackpapier, nicht gekreppt, gefältelt oder durch Pressen oder Prägen gemustert oder perforiert darunter zum Absatz bestimmt	t t 1000 EUR	- - .	- - .	- - .	- -
1712 41 600	- Kraftpapiere und Kraftpappen, mit einem Quadratmetergewicht von 150 g oder weniger darunter zum Absatz bestimmt	t t 1000 EUR	47 483 47 483 60 148	41 345 41 345 50 841	26 435 26 435 27 638	10 10
1712 41 800	- Kraftsackpapier, gekreppt oder gefältelt, auch durch Pressen oder Prägen gemustert oder perforiert darunter zum Absatz bestimmt	t t 1000 EUR	- - .	- - .	. . .	1 1

Melde-Nr.	Bezeichnung	Einheit	1. Vj 2011	4. Vj 2011	1. Vj 2012	1. Vj 2012 Anzahl der Unternehmen
1	2	3	4	5	6	7
1712 42 200	Sulfitpackpapier und anderes weder gestrichenes noch überzogenes Papier (außer Papieren und Pappen von der Art, wie sie als Schreibpapiere, Druckpapiere oder als Papiere und Pappen zu anderen graphischen Zwecken verwendet werden) - Sulfitpackpapier darunter zum Absatz bestimmt	t t 1000 EUR	* . 21 035 18 453	. . 21 375 18 285	. . 21 014 18 290	6 6
1712 42 400	- Andere Papiere und Pappen, weder gestrichen noch überzogen, mit einem Quadratmetergewicht von 150 g oder weniger, in Rollen oder Bogen (ohne Stroh-, Wellenpapier, Testliner, Sulfitpackpapier, Filter- oder Filzpapier und -pappe) darunter zum Absatz bestimmt	t t 1000 EUR	* . 331 731 216 603	. . 218 783 162 505	250 041 239 318 185 574	17 17
1712 42 600	- Papiere und Pappen, weder gestrichen noch überzogen, mit einem Quadratmetergewicht von mehr als 150 g, jedoch weniger als 225 g (ohne Stroh-, Wellenpapier, Testliner, Sulfitpackpapier, Filter- oder Filzpapier und -pappe) darunter zum Absatz bestimmt	t t 1000 EUR	* . 24 612 24 612 14 714	. . . . .	. . . . .	2 2
1712 42 805	- - Papiere und Pappen, weder gestrichen noch überzogen, mit einem Quadratmetergewicht von 225 g oder mehr, aus Altpapier darunter zum Absatz bestimmt	t t 1000 EUR	* . 218 909 176 560 82 666	197 612 121 769 59 326	219 924 130 556 62 406	14 14
1712 42 809	- - Andere Papiere und Pappen, weder gestrichen noch überzogen, mit einem Quadratmetergewicht von 225 g oder mehr darunter zum Absatz bestimmt	t t 1000 EUR	* . 129 122 123 319 75 197	107 883 105 271 64 147	128 219 122 890 74 989	9 9
1712 43 300	Filterpapier und Filterpappe; Filzpapier - Filterpapier und Filterpappe darunter zum Absatz bestimmt	t t 1000 EUR	* . 38 051 27 351 83 886	34 062 24 861 79 120	36 767 26 875 85 938	8 8
1712 43 600	- Filzpapier und Filzpappe darunter zum Absatz bestimmt	t t 1000 EUR	* . . .	. . . .	. . . .	2 2
1712 44 000	Zigarettenpapier (nicht in Form von Heftchen, Hülsen oder in Rollen und nicht mit einer Breite von 5 cm oder weniger) darunter zum Absatz bestimmt	t t 1000 EUR	* . . .	. . . .	. . . .	1 1
1712 51 000	Ungestrichene Pappe (außer Pappe von der Art, wie sie als Schreibpapier, Druckpapier oder zu anderen grafischen Zwecken verwendet wird) Ungestrichene Pappe, innen grau darunter zum Absatz bestimmt	t t 1000 EUR	* . . .	. . . .	. . . .	2 2
1712 59 000	Sonstige ungestrichene Pappe darunter zum Absatz bestimmt	t t 1000 EUR	* . . .	. . . .	. . . .	2 2
1712 60 000	Pergamentpapier und -pappe, Pergamentersatzpapier, Naturpapppapier, Pergaminpapier u.a. kalandrierte durchsichtige oder durchscheinende Papiere darunter zum Absatz bestimmt	t t 1000 EUR	* . 16 869 16 869 27 670	18 787 18 787 31 693	20 062 20 062 34 349	10 10
1712 71 000	Papier und Pappe, bearbeitet Papier und Pappe, zusammengeklebt, auf der Oberfläche weder gestrichen noch überzogen oder getränkt, auch mit Innenverstärkung, in Rollen oder Bogen darunter zum Absatz bestimmt	t t 1000 EUR	* . . .	. . . .	. . . .	3 3

## 3 Produktion nach Güterarten - Deutschland

Melde-Nr.	Bezeichnung	Einheit	1. Vj 2011	4. Vj 2011	1. Vj 2012	1. Vj 2012 Anzahl der Unternehmen
1	2	3	4	5	6	7
1712 72 000	Papiere und Pappen, gekreppt oder gefälzelt, auch durch Pressen oder Prägen gemustert oder perforiert, a.n.g., in Rollen oder Bogen darunter zum Absatz bestimmt	t t 1000 EUR	* 6 184 6 184 14 214	5 931 5 931 14 623	6 382 6 382 15 308	10 10
	Ein- oder beidseitig mit Kaolin oder anderen anorganischen Stoffen gestrichene Papiere und Pappen zum Beschreiben, Bedrucken oder für andere grafische Zwecke, in Rollen oder Bogen - Papiere und Pappen, gestrichen oder überzogen, zum Beschreiben, Bedrucken oder zu anderen grafischen Zwecken, mit einem Gehalt an mechanisch gewonnenen Fasern von 10% oder weniger (holzfrei) - - Rohpapier und Rohpappe für licht-, wärme- oder elektroempfindliche Papiere und Pappen, mit einem Quadratmetergewicht von 150 g oder weniger					
1712 73 351	- - in Rollen darunter zum Absatz bestimmt	t t 1000 EUR	* . . .	. . . . .	. . . . .	2 2
1712 73 355	- - - andere Papiere und Pappen darunter zum Absatz bestimmt  - - Andere Papiere und Pappen zum Beschreiben, Bedrucken oder für andere grafische Zwecke	t t 1000 EUR	* . . .	. . . . .	237 376 237 376 185 204	6 6
1712 73 371	- - - in Rollen darunter zum Absatz bestimmt	t t 1000 EUR	* 120 636 120 636 86 852	115 348 115 348 83 159	139 830 139 830 99 737	10 10
1712 73 375	- - - andere Papiere und Pappen darunter zum Absatz bestimmt	t t 1000 EUR	* 163 522 163 522 155 754	141 227 141 227 130 096	137 199 137 199 131 968	8 8
1712 73 600	- Leichtgewichtiges gestrichenes Papier, sog. "LWC-Papier", mit einer mechanisch gewonnenen Fasermenge von 10 GHT oder mehr (holzhaltig) darunter zum Absatz bestimmt  - Andere gestrichene Papiere und Pappen, zum Beschreiben, Bedrucken und zu anderen grafischen Zwecken, mechanisch gewonnene Fasermenge von 10 GHT oder mehr (holzhaltig) (ohne "LWC-Papier")	t t 1000 EUR	* 414 475 414 475 275 454	435 130 435 130 294 624	385 355 385 355 252 880	8 8
1712 73 750	- - in Rollen darunter zum Absatz bestimmt	t t 1000 EUR	* 163 345 163 345 103 145	161 809 161 809 102 777	142 116 142 116 90 670	5 5
1712 73 790	- - in Bogen darunter zum Absatz bestimmt	t t 1000 EUR	* 125 103 125 103 82 700	134 031 134 031 85 050	134 235 134 235 79 991	6 6
1712 74 000	Ein- oder beidseitig mit Kaolin oder anderen anorganischen Stoffen gestrichene oder überzogene Kraftpapiere und -pappen (ohne solche zum Beschreiben, Bedrucken oder für andere grafische Zwecke), mit einem Quadratmetergewicht von 150 g oder weniger, in Rollen oder Bogen	t 1000 EUR	.	.	.	2
1712 75 000	Ein- oder beidseitig mit Kaolin oder anderen anorganischen Stoffen gestrichene oder überzogene Kraftpapiere und -pappen (ohne solche zum Beschreiben, Bedrucken oder für andere grafische Zwecke), mit einem Quadratmetergewicht von mehr als 150 g, in Rollen oder Bogen	t 1000 EUR	.	.	.	2
1712 76 000	Kohlepapier, präpariertes Durchschreibepapier u.a. Vervielfältigungs- und Umdruckpapier mit einer Breite von ungefaltet mehr als 36 cm, in Rollen oder Bogen	t 1000 EUR	63 439 91 339	42 078 56 412	33 742 43 497	3

## 3 Produktion nach Güterarten - Deutschland

Melde-Nr.	Bezeichnung	Einheit	1. Vj 2011	4. Vj 2011	1. Vj 2012	1. Vj 2012 Anzahl der Unternehmen
1	2	3	4	5	6	7
1712 77 100	Papiere, Pappen, Zellstoffwatte und Vlies aus Zellstofffasern, gestrichen, überzogen, getränkt, geteert, bituminiert, asphaltiert, gummiert oder mit Klebeschicht versehen (auch aluminisiert), in Rollen oder Bogen - geteert, bituminiert oder asphaltiert	t 1000 EUR	.	.	.	2
1712 77 330	- selbstklebend	t 1000 EUR	29 382 80 341	25 208 69 152	28 227 49 969	5
1712 77 350	- gummiert oder mit Klebeschicht versehen (ohne selbstklebendes)	t 1000 EUR	4 809 8 967	3 792 7 003	4 318 8 279	5
1712 77 550	- mit Kunstharz oder Kunststoff gestrichen, überzogen oder getränkt (auch aluminisiert; ohne Klebeschicht); mit Wachs, Paraffin, Stearin, Öl oder Glycerin überzogen oder getränkt - - gebleicht, mit einem Quadratmetergewicht von mehr als 150 g	t 1000 EUR	28 534 116 686	25 382 100 153	33 420 110 830	11
1712 77 590	- - Andere Papiere und Pappen, mit einem Quadratmetergewicht von mehr als 150 g	t 1000 EUR	22 370 91 851	18 576 81 904	21 833 92 372	12
1712 77 700	- mit Wachs, Paraffin, Stearin, Öl oder Glycerin überzogen oder getränkt	t 1000 EUR	4 548 14 576	3 655 12 278	4 368 14 180	6
1712 77 803	- Endlosformulare u.a. Papiere und Pappen, Zellstoffwatte und Vliese aus Zellstofffasern, gestrichen, überzogen oder getränkt - - Endlosformulare in Rollen, mit einer Breite von mehr als 15 cm, oder Bogen, mit einer Breite von mehr als 36 cm darunter zum Absatz bestimmt	t t 1000 EUR	.	.	.	3 2
1712 77 805	- - Andere Papiere und Pappen, Zellstoffwatte und Vliese aus Zellstofffasern darunter zum Absatz bestimmt	t t 1000 EUR	23 857 23 254 53 883	.	19 642 50 897 91 729	14 14
1712 78 200	Innen graue, ein- oder beidseitig mit Kaolin oder anderen anorganischen Stoffen gestrichene oder überzogene Kraft- und Multiplexpapiere und -pappen (ohne solche zum Beschreiben, Bedrucken oder für andere grafische Zwecke), in Rollen oder Bogen - Kraftpapiere und -pappen (nicht in Rollen oder Bogen bis max. DIN A 3) darunter zum Absatz bestimmt	t t 1000 EUR	.	.	.	1 1
1712 78 500	- Multiplexpapiere und -pappen, ungebleicht darunter zum Absatz bestimmt	t t 1000 EUR	.	.	.	1 1
1712 79 530	- - jede Lage gebleicht darunter zum Absatz bestimmt	t t 1000 EUR	.	.	.	- -
1712 79 550	- - mit nur einer gebleichten Außenlage darunter zum Absatz bestimmt	t t 1000 EUR	.	.	.	- -
1712 79 700	- Andere gestrichene oder überzogene Papiere und Pappen darunter zum Absatz bestimmt	t t 1000 EUR	127 341 127 341 85 963	108 011 108 011 73 467	.	5 5

Melde-Nr.	Bezeichnung	Einheit	1. Vj 2011	4. Vj 2011	1. Vj 2012	1. Vj 2012 Anzahl der Unternehmen
1	2	3	4	5	6	7
	Papier-, Karton- und Pappwaren					
	Wellpapier und -pappe; Verpackungsmittel aus Papier, Karton und Pappe					
1721 11 000	Wellpapier und -pappe, in Rollen oder Bogen, auch perforiert darunter zum Absatz bestimmt	t t 1000 EUR	* 1 324 098 641 723 388 603	1 216 271 564 986 354 924	1 291 534 615 417 372 120	69 48
1721 12 300	Säcke, Beutel, Tüten aus Papier - Säcke und Beutel mit einer Bodenbreite von 40 cm oder mehr	t 1000 EUR	35 122 62 245	29 634 56 230	35 904 67 201	12
1721 12 500	- Andere Säcke, Beutel oder Tüten (ohne Schallplattenhüllen)	t 1000 EUR	47 363 117 391	48 025 128 356	45 023 117 382	28
1721 13 000	Schachteln und Kartons aus Wellpapier oder Wellpappe	t 1000 EUR	1 066 237 1 145 584	1 019 867 1 149 192	1 065 954 1 183 697	154
1721 14 001	Faltschachteln und -kartons, aus nicht gewelltem Papier oder nicht gewellter Pappe - für Flüssigkeiten	t 1000 EUR	117 731 224 236	130 323 263 911	122 220 242 684	4
1721 14 003	- Andere Faltschachteln u. -kartons aus Karton	t 1000 EUR	221 431 478 747	205 259 457 995	222 397 486 451	97
1721 14 005	- Andere Faltschachteln u. -kartons aus Vollpappe	t 1000 EUR	125 979 129 294	122 557 120 220	121 800 124 246	78
1721 14 007	- Displays (Trays) aus Karton oder Vollpappe	t 1000 EUR	58 075 97 454	49 385 89 254	57 043 99 638	41
1721 14 009	- Andere Faltschachteln u. -kartons, aus nicht gewelltem Papier oder nicht gewellter Pappe	t 1000 EUR	15 314 37 765	15 023 40 386	15 408 39 464	19
	Andere Verpackungsmittel aus Papier, Pappe, Zellstoffwatte oder Vliesen aus Zellstofffasern (einschl. Schallplattenhüllen); Pappwaren zur Verwendung in Büros, Läden u. dgl.					
1721 15 303	- - Dosen, Trommeln und Fässer	t 1000 EUR	32 956 41 689	31 549 39 976	31 753 40 198	9
1721 15 305	- - Flexible Verpackungs- und Aufbewahrungsmittel (z.B. Schallplattenhüllen, Weichpackungen, Verpackungszuschnitte)	t 1000 EUR	23 703 61 846	22 942 60 414	25 233 67 439	24
1721 15 309	- - Andere Verpackungs- und Aufbewahrungsmittel	t 1000 EUR	11 493 17 924	12 309 .	11 005 .	14
1721 15 500	- Pappwaren zur Verwendung in Büros, Läden u. dgl.	t 1000 EUR	92 1 498	. .	. .	2
	Haushalts-, Hygiene- und Toilettenartikel aus Zellstoff, Papier und Pappe					
	Toilettenpapier, Taschen-, Abschmink-, Hand- und Tischtücher, Servietten aus Papierhalbstoff, Papier, Zellstoffwatte oder Vliesen aus Zellstofffasern					
1722 11 200	- Toilettenpapier	t 1000 EUR	202 227 352 779	230 338 351 928	245 300 344 430	14
1722 11 400	- Taschen- und Abschminktücher	t 1000 EUR	36 998 63 853	39 721 69 676	35 300 60 469	7
1722 11 600	- Handtücher	t 1000 EUR	96 468 164 115	90 374 167 654	88 642 153 591	9
1722 11 800	- Tischtücher und Servietten aus Papierhalbstoff, Papier, Zellstoffwatte oder Vliesen aus Zellstofffasern	t 1000 EUR	21 153 80 303	21 946 86 918	20 852 80 316	11

## 3 Produktion nach Güterarten - Deutschland

Melde-Nr.	Bezeichnung	Einheit	1. Vj 2011	4. Vj 2011	1. Vj 2012	1. Vj 2012 Anzahl der Unternehmen
1	2	3	4	5	6	7
1722 12 100	Monatsbinden und Tampons, Windeln und Windeleinlagen für Kleinkinder u.ä. Hygieneartikel sowie Bekleidung und Bekleidungszubehör, aus Papierhalbstoff, Papier, Zellstoffwatte oder Vliesen aus Zellstofffasern - Hygienische Binden und Tampons, Windeln für Kleinkinder u.ä. hygienische Waren, aus Watte	t 1000 EUR	2 158 .	2 164 .	2 389 17 255	3
1722 12 200	- Hygienische Binden, Tampons u.ä. Waren aus Papierhalbstoff, Papier, Zellstoffwatte oder Vliesen aus Zellstofffasern	t 1000 EUR	20 826 48 369	22 197 49 184	22 141 50 870	6
1722 12 300	- Windeln für Kleinkinder u.ä. Waren zu hygienischen Zwecken aus Papierhalbstoff, Papier, Zellstoffwatte oder Vliesen aus Zellstofffasern	t 1000 EUR	147 087 195 970	145 685 198 162	144 379 208 370	7
1722 12 403	- Watte; andere Waren aus Watte - - Watte aus Spinnstoffen und Waren daraus, für medizinische Zwecke	t 1000 EUR	. .	. .	. .	1
1722 12 405	- - Industriewatte aus Spinnstoffen darunter zum Absatz bestimmt	t 1000 EUR	* 7 554 7 554	. .	. .	4 4
1722 12 409	- - Andere Watte aus Spinnstoffen und Waren daraus darunter zum Absatz bestimmt	t 1000 EUR	* . .	. .	. .	3 3
1722 12 500	- Bekleidung und Bekleidungs-zubehör aus Papier, Zellstoff oder Vliesen	t 1000 EUR	- -	- -	- -	-
1722 12 900	- Andere Waren aus Papier zum Gebrauch im Haushalt, im Krankenhaus, bei der Körperpflege oder zu hygienischen Zwecken	t 1000 EUR	15 721 45 975	20 837 54 950	21 067 56 218	13
1722 13 000	Tabletts, Schüsseln, Teller, Tassen, Becher u.ä. Waren, aus Papier oder Pappe	t 1000 EUR	14 647 33 985	12 434 31 747	14 665 33 627	8
1723 11 000	Schreibwaren und Bürobedarf aus Papier, Karton oder Pappe Kohle-, Vervielfältigungs-, Durchschreibe-, Umdruckpapier; Papier, gummiert oder mit Klebeschicht, in Streifen oder Rollen	t 1000 EUR	106 700	. .	136 .	3
1723 12 300	Briefumschläge, Einstückbriefe, Postkarten (ohne Bilder), aus Papier oder Pappe; Zusammenstellungen solcher Schreibwaren in Pappschachteln u.ä. Behältnissen - Briefumschläge	1000 St 1000 EUR	6 137 145 77 752	5 574 952 72 588	5 952 058 73 696	25
1723 12 500	- Einstückbriefe, Postkarten (ohne Bilder) und Briefkarten	1000 St 1000 EUR	. .	. .	. .	1
1723 12 700	- Zusammenstellungen von Schreibwaren in Schachteln, Taschen u.ä. Behältnissen	t 1000 EUR	. .	. .	. .	3
1723 13 130	Register, Bücher für die kaufmännische Buchführung, Hefte, Schreibunterlagen, Ordner, Durchschreibesätze, Alben für Muster oder Sammlungen und Buchhüllen, aus Papier oder Pappe - Register, Briefblöcke, Merkbücher - - Register, Bücher für die kaufmännische Buchführung, Auftragsbücher und Quittungsbücher	1000 EUR	12 143	13 666	12 169	33
1723 13 150	- - Briefpapierblöcke und Notizblöcke; Merkbücher und Notizbücher ohne Kalendarium	1000 EUR	26 544	38 889	36 633	32
1723 13 170	- - Merkbücher, Notizbücher und Tagebücher mit Kalendarium	1000 EUR	.	.	.	2

## 3 Produktion nach Güterarten - Deutschland

Melde-Nr.	Bezeichnung	Einheit	1. Vj 2011	4. Vj 2011	1. Vj 2012	1. Vj 2012 Anzahl der Unternehmen
1	2	3	4	5	6	7
1723 13 190	- - Andere Waren oder Bücher wie Gästebücher, Mitgliedsbücher, Mal- und Zeichenpapier in Blockform	1000 EUR	5 284	7 590	4 917	15
1723 13 300	- Hefte	1000 EUR	8 713	9 189	9 983	4
1723 13 500	- Ordner, Schnellhefter (z.B. für Lose-Blatt-Systeme), Einbände, andere als Buchhüllen, und Aktendeckel	1000 EUR	63 377	68 406	59 240	22
1723 13 750	- - Durchschreibesätze und -hefte, auch mit eingelegtem Kohlepapier	1000 EUR	552	456	327	7
1723 13 790	- - Endlosformularsätze	1000 EUR	2 948	2 758	2 852	23
1723 13 800	- Alben für Muster oder für Sammlungen, aus Papier oder Pappe	1000 EUR	8 883	7 754	9 356	11
1723 13 900	- Schreibunterlagen, Buchhüllen u.a. Waren des Schul-, Bürobedarfs und des Papierhandels	1000 EUR	23 375	27 641	21 704	24
1723 14 003	Andere Papiere oder Pappen zum Beschreiben, Bedrucken oder zu anderen grafischen Zwecken - bedruckt, durch Pressen oder Prägen gemustert oder perforiert (z.B. Endlosformulare)	t 1000 EUR	4 845 8 974	4 184 7 970	5 035 8 299	11
1723 14 005	- für Büromaschinen u.ä. Geräte, in Streifen oder Rollen, Breite 15 cm oder weniger	t 1000 EUR	10 238 20 419	11 860 23 951	10 733 23 450	7
1723 14 009	- Andere Papiere oder Pappen zum Beschreiben, Bedrucken oder zu anderen grafischen Zwecken, a.n.g. (z.B. Bogen, Breite 36 cm oder weniger)	t 1000 EUR	17 514 8 735	19 331 13 919	21 630 15 386	8
1724 11 001	Tapeten und Wandverkleidungen aus Papier; Buntglaspapier - Tapeten u.ä. Wandverkleidungen, bestrichen oder überzogen, mit einer Lage Kunststoff versehen	Rollen 1000 EUR	25 867 472 123 843	22 527 817 105 963	26 270 359 129 816	9
1724 11 009	- Andere Tapeten u.ä. Wandverkleidungen; Buntglaspapier	Rollen 1000 EUR	1 890 337 .	1 680 134 .	. .	2
1724 12 000	Wandverkleidungen aus Spinnstoffen	Rollen 1000 EUR	. .	. .	. .	1
1729 11 200	Etiketten aller Art aus Papier oder Pappe, auch bedruckt - Selbstklebeetiketten, bedruckt	t 1000 EUR	21 782 206 861	20 047 193 950	21 575 211 332	98
1729 11 400	- Andere bedruckte Etiketten	t 1000 EUR	16 241 94 459	15 663 92 274	15 846 92 954	47
1729 11 600	- Selbstklebeetiketten, nicht bedruckt	t 1000 EUR	5 848 36 275	5 407 33 747	5 321 34 428	28
1729 11 800	- Andere nichtbedruckte Etiketten	t 1000 EUR	669 5 314	680 5 375	734 6 281	10
1729 12 000	Filterblöcke und Filterplatten aus Papierhalbstoff	t 1000 EUR	- -	- -	- -	-
1729 19 100	Zigarettenpapier, zugeschnitten oder in Form von Heftchen oder Hülsen; Rollen, Spulen, Spindeln u.ä. Unterlagen aus Papierhalbstoff, Papier oder Pappe; Filterpapier und -pappe; andere Waren aus Papier oder Pappe a.n.g. - Zigarettenpapier, in Rollen mit einer Breite von 5 cm oder weniger oder in Form von Heftchen oder Hülsen	t 1000 EUR	. 26 253	. 25 630	. 25 875	3
1729 19 200	- Rollen, Spulen, Spindeln u.ä. Unterlagen aus Papierhalbstoff, Papier oder Pappe, auch gelocht oder gehärtet, zum Aufwickeln von Spinnstoffgarnen	t 1000 EUR	3 633 4 517	3 177 4 182	3 493 4 613	4

## 3 Produktion nach Güterarten - Deutschland

Melde-Nr.	Bezeichnung	Einheit	1. Vj 2011	4. Vj 2011	1. Vj 2012	1. Vj 2012 Anzahl der Unternehmen
1	2	3	4	5	6	7
1729 19 303	- Andere Rollen, Spulen, Spindeln u.ä. Unterlagen aus Papierhalbstoff, Papier oder Pappe - - Zylindrische Hülsen und Spulenkern zum Aufwickeln von flächigen Materialien	t 1000 EUR	61 136 62 117	54 772 57 591	60 355 64 299	18
1729 19 309	- - Andere Rollen, Spulen, Spindeln u.ä. Unterlagen, a.n.g.	t 1000 EUR	1 826 4 195	.	.	3
1729 19 510	- Filterpapier und Filterpappe, zugeschnitten	t 1000 EUR	15 009 55 359	12 906 45 691	14 767 54 903	12
1729 19 550	- Diagrammpapier für Registriergeräte, in Rollen, Bogen oder Scheiben	t 1000 EUR	.	.	.	2
1729 19 570	- Formgepresste Waren aus Papierhalbstoff	t 1000 EUR	.	.	.	4
1729 19 851	- - Dichtungen aus Papier oder Pappe - - Dichtungen aus Papier oder Pappe; Papier und Pappe, gelocht, für Jacquardvorrichtungen u.ä. Maschinen; Papier für bestimmte Verwendungszwecke, z.B. Kondensatorpapier	t 1000 EUR	11 777 21 697	9 358 18 481	9 569 18 739	14
1729 19 852	- - Bierdeckel	t 1000 EUR	.	.	.	2
1729 19 859	- - Andere Waren aus Papier oder Pappe, a.n.g.	t 1000 EUR	36 636 80 364	36 391 79 521	37 381 77 395	42
1799 99 000	Veredlung von Erzeugnissen dieser Güterabteilung	1000 EUR	129 350	121 886	122 798	29



Melde-Nr.	Bezeichnung	Einheit	1. Vj 2011	4. Vj 2011	1. Vj 2012	1. Vj 2012 Anzahl der Unternehmen
1	2	3	4	5	6	7
	Druckerzeugnisse, bespielte Ton-, Bild- und Datenträger					
	Druck von Tageszeitungen einschl. deren Sonntagszeitungen u.a. periodischen Druckschriften, mindestens viermal wöchentlich erscheinend					
1811 10 002	- im Digitaldruckverfahren hergestellt	1000 EUR	.	.	.	2
1811 10 003	- im Offsetdruckverfahren hergestellt	1000 EUR	211 916	233 856	231 160	69
1811 10 009	- in einem anderen Druckverfahren hergestellt	1000 EUR	.	.	.	3
1812 11 000	Druck von Briefmarken, Stempelmarken, Steuerzeichen und dergleichen, nicht entwertet; Papiere mit Stempel; Chipkarten, Scheckformulare; Banknoten, Aktien; Schuldverschreibungen u.ä. Sicherheitspapieren	1000 EUR	.	.	.	3
	Druck von Werbedrucken und Werbeschriften, Verkaufskatalogen u.dgl.					
	- Verkaufskataloge (z.B. Versandhauskataloge, Reisekataloge)					
1812 12 301	- - im Tiefdruckverfahren hergestellt	1000 EUR	72 124	86 014	66 429	7
1812 12 303	- - im Offsetdruckverfahren hergestellt	1000 EUR	186 566	213 137	189 125	147
1812 12 308	- - im Digitaldruckverfahren hergestellt	1000 EUR	14 940	24 328	29 800	40
	- Plakate u.ä. Drucke (z.B. Großflächenplakate, Plakate für Ganzsäulen u.ä. Plakate, City-Poster)					
1812 12 502	- - im Offsetdruckverfahren hergestellt	1000 EUR	75 265	83 412	76 567	230
1812 12 503	- - im Siebdruckverfahren hergestellt	1000 EUR	12 624	10 046	10 203	18
1812 12 504	- - im Digitaldruckverfahren hergestellt	1000 EUR	15 302	16 364	17 676	50
	- Geschäftsberichte					
1812 12 505	- - im Offsetdruckverfahren hergestellt	1000 EUR	9 911	9 468	8 146	68
1812 12 506	- - im Digitaldruckverfahren hergestellt	1000 EUR	6 503	6 924	5 952	20
	- Andere Werbedrucke und Werbeschriften (z.B. Prospekte, Werbebeilagen für Zeitungen und Zeitschriften, Werbeaufkleber, Jubiläumsschriften u.ä. Werbedrucke)					
1812 12 507	- - im Offsetdruckverfahren hergestellt	1000 EUR	932 610	1 034 400	910 194	561
1812 12 508	- - im Tiefdruckverfahren hergestellt	1000 EUR	75 093	95 181	77 658	12
1812 12 509	- - im Digitaldruckverfahren hergestellt	1000 EUR	38 094	39 270	36 350	92
	Druck von anderen Zeitschriften u.a. periodischen Druckschriften, weniger als viermal wöchentlich erscheinend					
	- von Zeitungen (z.B. Wochenzeitungen)					
1812 13 001	- - im Offsetdruckverfahren hergestellt	1000 EUR	49 359	58 107	52 140	59
1812 13 002	- - im Digitaldruckverfahren hergestellt	1000 EUR	718	973	866	6
1812 13 003	- - in einem anderen Druckverfahren hergestellt	1000 EUR	916	596	608	4
	- von Anzeigenblättern, Annoncenzeitungen					
1812 13 004	- - im Offsetdruckverfahren hergestellt	1000 EUR	55 062	62 302	57 167	90
1812 13 005	- - im Digitaldruckverfahren hergestellt	1000 EUR	.	.	.	1
1812 13 006	- - in einem anderen Druckverfahren hergestellt	1000 EUR	.	.	.	1
	- von anderen Zeitschriften (z.B. Illustrierte, Magazine, Fach-, Kunden-, Mitglieder-, Werks- u.a. Publikumszeitschriften)					
1812 13 007	- - im Offsetdruckverfahren hergestellt	1000 EUR	188 539	204 427	188 260	200
1812 13 008	- - im Tiefdruckverfahren hergestellt	1000 EUR	157 347	153 689	137 071	8
1812 13 009	- - in einem anderen Druckverfahren hergestellt	1000 EUR	13 871	17 536	14 664	10

Melde-Nr.	Bezeichnung	Einheit	1. Vj 2011	4. Vj 2011	1. Vj 2012	1. Vj 2012 Anzahl der Unternehmen
1	2	3	4	5	6	7
1812 14 070	Druck von Büchern, Landkarten, hydrographischen oder ähnlichen Karten aller Arten, Bildern, Zeichnungen und Fotografien und Ansichtspostkarten - Bücher, Broschüren u.ä. Drucke in losen Bogen oder in Blättern, auch gefalzt - Bücher, Broschüren u.ä. Druck-erzeugnisse, festgebunden oder broschiert (ohne Wörterbücher und Enzyklopädien) (z.B. Sach-, Adress-, Telefon-, Schul-, Kunst-u.a. Bücher)	1000 EUR	101 004	116 778	102 896	129
1812 14 141	- - Adress- und Telefonbüchern (z.B. Einwohner-, Wirtschafts-, Export-, Fachadressbücher) - - Andere Bücher (ohne Adress- und Telefonbücher) (z.B. Sach-, Schul-, Kunst-, u.a. Bücher)	1000 EUR	20 666	27 349	22 665	18
1812 14 143	- - - im Offsetdruckverfahren hergestellt	1000 EUR	135 817	135 242	127 102	139
1812 14 144	- - - im Digitaldruckverfahren hergestellt	1000 EUR	2 736	3 947	3 279	17
1812 14 149	- - - in einem anderen Druckverfahren hergestellt - - Bilderbücher, Zeichen- und Malbücher für Kinder	1000 EUR	2 319	2 709	1 800	6
1812 14 211	- - - im Offsetdruckverfahren hergestellt	1000 EUR	7 540	6 984	8 166	20
1812 14 212	- - - in einem anderen Druckverfahren hergestellt	1000 EUR	-	.	.	1
1812 14 280	- Wörterbücher und Enzyklopädien, auch in Form von Teilheften, festgebunden oder broschiert	1000 EUR	2 428	2 491	2 216	11
1812 14 350	- Druck von kartografischen Erzeugnissen in Form von Büchern oder Broschüren	1000 EUR	2 561	1 275	.	4
1812 14 420	- Druck von anderen kartografischen Erzeugnissen, z.B. Wandkarten	1000 EUR	448	665	327	7
1812 14 490	- Druck von illustrierten Postkarten	1000 EUR	3 085	4 125	3 205	47
1812 14 560	- Glückwunschkarten und bedruckten Karten mit persönlichen Mitteilungen, auch mit Briefumschlägen oder Verzierungen aller Art	1000 EUR	6 957	7 662	8 336	39
1812 14 630	- Druck von Bildern, Kunstblättern und Fotografien	1000 EUR	30 192	31 829	31 868	15
1812 19 100	- Kalender aller Art, bedruckt, einschl. Blöcke von Abreißkalendern	1000 EUR	9 666	37 474	12 573	77
1812 19 200	- Druck von Noten (einschl. Braille-Noten)	1000 EUR	796	831	.	5
1812 19 300	- Druck von Abziehbildern aller Art - Andere Drucke, a.n.g.	1000 EUR	19 160	18 959	20 807	27
1812 19 901	- - Bedrucken von anderen Materialien als Papier (einschl. Bedrucken von Kunststoffetiketten, Kunststofftüten, Glasplatten, usw.)	1000 EUR	115 606	127 987	140 847	81
1812 19 903	- - Endlosformulare, a.n.g. (z.B. Schnelltrenn-Formulare)	1000 EUR	83 194	80 138	79 473	84
1812 19 905	- - Einlasskarten für Veranstaltungen, Fahrscheine, Eintrittskarten u.a. Tickets	1000 EUR	8 060	8 649	7 523	29
1812 19 907	- - Andere Drucke für private oder gewerbliche Zwecke (ohne Endlosformulare), z.B. Formblätter, Geschäftsdrucksachen, Familiendrucksachen	1000 EUR	238 910	268 428	243 269	455
1812 19 909	- - Andere Drucke, a.n.g. (z.B. Kundenkarten, Mitgliedsausweise ohne Speicherchip oder Magnetstreifen)	1000 EUR	259 236	238 729	237 912	90
1813 10 000	Satz- und Bildherstellung	1000 EUR	61 648	74 466	60 757	142
1813 20 002	Druckformen; Lithographiesteine, Platten und Zylinder, für den Druck zugerichtet (z.B. geschliffen, gekörnt, poliert) - Hochdruck-Druckformen mit Druckbild (z.B. Flexoklischees, Gummi-klischees, Kunststoffklischees usw.)	1000 EUR	31 674	30 052	32 577	33
1813 20 004	- Druckformen für den Offsetdruck	1000 EUR	15 198	15 099	14 521	51
1813 20 006	- Tiefdruckzylinder oder Platten mit Druckbild (z.B. Kopiervorlagen)	1000 EUR	45 121	42 123	41 573	16

## 3 Produktion nach Güterarten - Deutschland

Melde-Nr.	Bezeichnung	Einheit	1. Vj 2011	4. Vj 2011	1. Vj 2012	1. Vj 2012 Anzahl der Unternehmen
1	2	3	4	5	6	7
1813 20 009	- Andere Druckformen mit Druckbild z.B. für den Siebdruck); Druckformen ohne Druckbild, nicht sensibilisiert	1000 EUR	25 376	25 438	24 059	39
1813 30 003	Sonstige Druckereileistungen - Herstellung von reprografischen Produkten (z.B. Overheadfolien)	1000 EUR	24 163	24 082	24 453	31
1813 30 005	- Gestaltung von Erzeugnissen des Druckgewerbes (z.B. Offline- und Online-Bearbeitung, Entwerfen, Aufbereiten von Text, Bild, Grafik, im Multimedia-Bereich)	1000 EUR	41 959	53 805	43 321	71
1813 30 007	- Mediendienstleistungen (z.B. Datenbanken, Web-to-Print)	1000 EUR	38 020	45 013	33 217	66
1814 10 100	Druckweiterverarbeitung von Büchern, Zeitschriften, Werbedrucken u.a. Drucksachen - von Büchern usw. durch Falzen, Zusammentragen, Heften, Binden, Beschneiden	1000 EUR	41 847	51 682	37 476	73
1814 10 300	- von Zeitschriften, Broschüren, Katalogen und Werbedrucken (z.B. Prospekten, Musterkarten usw.) durch Falzen, Zusammentragen, Heften, Klebbinden	1000 EUR	156 322	156 392	139 007	109
1814 10 500	- von anderen Drucksachen, bedruckten Papieren oder Karton (z.B. Formularen, Etiketten, Kalendern) durch Falzen, Lochen, Stanzen, Prägen, Kleben, Kaschieren	1000 EUR	35 156	45 424	35 738	87
1820 10 100	Vervielfältigung von Schallplatten, Magnettonbändern und "Compact Discs" - Vervielfältigung von Schallplatten - Vervielfältigung von Magnettonbändern	1000 EUR	.	.	.	2
1820 10 300	- - mit einer Breite von 4 mm oder weniger	1000 EUR	.	.	-	-
1820 10 500	- - mit einer Breite von mehr als 4mm bis 6,5 mm	1000 EUR	-	-	-	-
1820 10 700	- Vervielfältigung von "Compact Discs"	1000 EUR	47 189	65 931	50 741	15
1820 20 500	Vervielfältigung von bespielten Bildträgern - Vervielfältigung von Magnetbändern mit Bildaufzeichnungen mit einer Breite von mehr als 6,5 mm	1000 EUR	.	.	.	1
1820 20 700	- Vervielfältigung von "Video Discs" und von anderen Aufzeichnungsträgern	1000 EUR	54 498	86 870	62 007	9
1820 30 300	Vervielfältigung von bespielten Datenträgern - Vervielfältigung von Magnetbändern mit EDV-Daten, mit einer Breite von 4 mm oder weniger	1000 EUR	-	-	-	-
1820 30 500	- Vervielfältigung von Magnetbändern mit EDV-Daten, mit einer Breite von mehr als 4 mm	1000 EUR	-	-	-	-
1820 30 700	- Vervielfältigung von anderen Trägern mit EDV-Daten (z.B. auf Platten, CD-ROMs, Disketten)	1000 EUR	23 618	44 612	18 971	14

## 3 Produktion nach Güterarten - Deutschland

Melde-Nr.	Bezeichnung	Einheit	1. Vj 2011	4. Vj 2011	1. Vj 2012	1. Vj 2012 Anzahl der Unternehmen
1	2	3	4	5	6	7
	Kokereierzeugnisse und Mineralölerzeugnisse					
	Kokereierzeugnisse					
1910 10 000	Koks und Schmelzkoks aus Steinkohle, Braunkohle oder Torf, auch agglomeriert; Retortenkohle	t-Trocken TJ 1000 EUR	1 554 346 25 081 253 712	1 577 737 26 661 288 262	2 043 754 38 372 272 087	5 5
1910 20 000	Teer aus Steinkohle, Braunkohle oder Torf u.a. Mineralteere, auch entwässert oder teilweise destilliert (einschl. rekonstituierter Teere)	t TJ 1000 EUR	68 646 1 953 16 392	71 211 2 031 18 129	65 585 1 791 15 556	6 6 6
	darunter zum Absatz bestimmt	t TJ 1000 EUR	68 646 1 953 16 392	71 211 2 031 18 129	65 585 1 791 15 556	6 6 6
1910 30 000	Pech und Pechkoks aus Steinkohlen-teer oder anderen Mineralteeren	t 1000 EUR	.	.	.	2
	darunter zum Absatz bestimmt	t 1000 EUR	.	.	.	2
	Mineralölerzeugnisse und Briketts					
1920 11 000	Briketts u.ä. feste Brennstoffe - Steinkohlenbriketts u.ä. aus Steinkohle gewonnene feste Brennstoffe	t TJ 1000 EUR	- - -	- - -	- - -	- - -
	darunter zum Absatz bestimmt	t TJ 1000 EUR	- - -	- - -	- - -	- - -
1920 12 000	- Braunkohlenbriketts u.ä. aus Braunkohle gewonnene feste Brennstoffe	t TJ 1000 EUR	.	.	.	4
	darunter zum Absatz bestimmt	t TJ 1000 EUR	.	.	.	4 3 3
1920 13 000	- Torfbriketts u.ä. aus Torf gewonnene feste Brennstoffe	t 1000 EUR	.	.	.	1
	darunter zum Absatz bestimmt	t 1000 EUR	.	.	.	1
1920 21 000	Motorentreibstoffe, Heizöle u.a. Mineralöle Motorenbenzin (einschl. Flugbenzin)	t 1000 EUR	4 954 661 1 421 040	5 537 901 1 554 166	5 027 015 1 658 563	13
	darunter Lohnarbeit	t 1000 EUR	3 113 957 100 868	3 625 056 114 709	3 203 594 107 443	7
1920 23 003	Leichtöle, leichte Zubereitungen a.n.g. - Leichtöl als Raffinerie-Einsatzmaterial (leichtes halbverarbeitetes Destillat für den Einsatz in Raffinerien)	t 1000 EUR	455 347 284 405 122 301	361 671 222 980 .	422 899 257 481 171 732	9 7
1920 23 005	- Leichtes Rohbenzin (leichtes Destillat für den Einsatz in der erdölchemischen Industrie)	t 1000 EUR	2 574 285 1 144 056	2 360 190 940 641	2 348 424 1 022 294	20 17
	darunter zum Absatz bestimmt	t 1000 EUR	475 758 460 318 23 046	339 497 450 309 20 953	515 007 398 425 22 665	7
1920 23 007	- Spezial- und Testbenzin (raffinierte Erdöldestillate der Rohbenzin-/Petroleum-Gruppe)	t 1000 EUR	58 581 45 479	40 507 30 405	35 055 25 968	11 11
1920 24 000	Leuchtöl (Kerosin), ohne Fluggastturbinenkraftstoff	t 1000 EUR	.	.	.	2
	darunter zum Absatz bestimmt	t 1000 EUR	.	.	.	2
	darunter Lohnarbeit	t 1000 EUR	.	.	.	1
1920 25 000	Fluggastturbinenkraftstoff aus Leuchtöl (Kerosin)	t 1000 EUR	1 180 288 1 180 288	1 233 459 1 233 459	1 222 261 1 222 261	10 10
	darunter zum Absatz bestimmt	t 1000 EUR	499 739 467 856 19 493	550 539 536 833 22 817	622 630 480 072 19 780	4
1920 25 000	darunter Lohnarbeit	t 1000 EUR	467 856 19 493	536 833 22 817	480 072 19 780	4
1920 26 002	Gasöl - Schweröl als Raffinerie-Einsatzmaterial (schweres halbverarbeitetes Destillat für den Einsatz in Raffinerien) sowie Gas-/Dieselöl (nichtenergetisch) (schweres Destillat für den Einsatz in der erdölchemischen Industrie)	t 1000 EUR	344 346 247 523 32 427	226 879 96 836 18 619	308 254 190 334 39 829	12 9
	darunter zum Absatz bestimmt	t 1000 EUR	344 346 247 523 32 427	226 879 96 836 18 619	308 254 190 334 39 829	12 9

## 3 Produktion nach Güterarten - Deutschland

Melde-Nr.	Bezeichnung	Einheit	1. Vj 2011	4. Vj 2011	1. Vj 2012	1. Vj 2012 Anzahl der Unternehmen
1	2	3	4	5	6	7
1920 26 005	- Dieselkraftstoff (Erdöldestillat, 180°C bis 380°C, für Straßen- und Schienenfahrzeuge)	t	7 101 977	8 051 975	7 339 073	11
		1000 EUR	2 357 982	2 695 808	2 577 248	
	darunter Lohnarbeit	t	4 026 005	4 774 092	4 368 530	6
		1000 EUR	139 217	170 868	147 543	
1920 26 007	- Heizöl, leicht (Erdöldestillat, 180°C bis 380°C, zur Erzeugung von Wärme oder Dampf)	t	3 477 577	3 427 760	3 451 356	16
	darunter zum Absatz bestimmt	t	3 477 577	3 427 760	3 451 356	16
		1000 EUR	1 187 616	1 247 852	1 541 002	
1920 27 000	Mittelschwere Öle (ohne Flugturbinenkraftstoff (Kerosin) u.a. Leuchtöl)	t	.	.	.	5
	darunter zum Absatz bestimmt	t	929	.	.	4
		1000 EUR	392	269	1 104	
1920 28 003	Heizöle a.n.g. - Heizöl, schwer, als Raffinerie-Einsatzmaterial (Heizöl für den Einsatz in Raffinerien)	t	283 003	235 837	291 875	7
	darunter zum Absatz bestimmt	t	125 771	59 103	68 634	4
		1000 EUR	.	.	.	
1920 28 005	- Heizöl, schwer, mit niedrigem Schwefelgehalt (Schwefelgehalt von weniger als 1 GHT)	t	.	.	.	15
	darunter zum Absatz bestimmt	t	673 749	632 378	622 419	15
		1000 EUR	280 192	302 383	317 588	
1920 28 007	- Heizöl, schwer, mit hohem Schwefelgehalt (Schwefelgehalt von mehr als 1 GHT)	t	.	.	.	10
	darunter zum Absatz bestimmt	t	988 254	970 884	1 037 535	10
		1000 EUR	134 914	144 759	156 410	
1920 29 300	Schmieröle; Schweröle a.n.g. - Schmieröle als Raffinerie-Einsatzmaterial (Schmieröle für den Einsatz in Raffinerien)	t	176 311	163 895	172 243	6
	darunter zum Absatz bestimmt	t	176 311	163 895	172 243	6
		1000 EUR	139 444	162 207	152 501	
	- Schmieröle (Flüssigdestillate, mit einem Mineralölgehalt von 70 GHT oder mehr, aus Rohöl, einschl. Motorenölen, technischen Ölen und Schmierfetten)	t	.	.	.	
1920 29 502	- - Motoren-, Kompressoren- und Turbinenöle	t	151 971	137 539	145 203	13
		1000 EUR	260 666	268 647	279 976	
1920 29 503	- - Hydrauliköle	t	44 465	36 855	42 291	19
		1000 EUR	58 831	53 756	59 771	
1920 29 504	- - Weißöle; Paraffinum liquidum	t	25 571	25 179	25 546	8
		1000 EUR	28 135	31 165	29 430	
1920 29 505	- - Getriebeöle	t	44 881	42 547	49 620	15
		1000 EUR	99 635	106 598	120 869	
1920 29 506	- - Metallbearbeitungs-, Formen- und Korrosionsschutzöle	t	43 120	43 029	44 764	25
		1000 EUR	95 392	99 994	104 139	
1920 29 509	- - Andere Schmieröle und Öle, z.B. Schmieröle, nichtenergetisch, für den Einsatz in der erdölchemischen Industrie; Elektro-Isolieröle	t	.	.	.	25
	darunter zum Absatz bestimmt	t	145 631	144 693	140 861	25
		1000 EUR	161 944	169 370	165 121	
1920 31 001	Gasförmige Kohlenwasserstoffe (ohne Erdgas) Propan und Butane, verflüssigt - Flüssiggas (LPG) (Gemisch aus leichten Kohlenwasserstoffen, durch erhöhten Druck in flüssigem Zustand erhalten, zur Verwendung als Kraft- oder Brennstoff) (auch Propan, chemisch rein)	t	215 248	222 128	212 690	14
		TJ	9 834	10 208	9 772	14
	darunter zum Absatz bestimmt	t	215 248	222 128	212 690	14
		TJ	9 834	10 208	9 772	14
		1000 EUR	42 801	37 073	47 335	
1920 31 002	- Flüssiggas (LPG) als Raffinerie-Einsatzmaterial (Propan/Butane für den Einsatz in Raffinerien) (auch Methan, chemisch rein) sowie nichtenergetisches Flüssiggas (LPG) (Propan/Butane für den Einsatz in der erdölchemischen Industrie)	t	.	365 370	377 150	13
		TJ	.	24 304	23 236	13
	darunter zum Absatz bestimmt	t	335 722	341 576	357 448	11
		TJ	15 407	15 686	16 423	11
		1000 EUR	72 185	73 320	109 452	

## 3 Produktion nach Güterarten - Deutschland

Melde-Nr.	Bezeichnung	Einheit	1. Vj 2011	4. Vj 2011	1. Vj 2012	1. Vj 2012 Anzahl der Unternehmen
1	2	3	4	5	6	7
1920 32 000	Raffineriegas (z.B. Ethylen, Propylen, Butylen, Butadien, verflüssigt u.a. rohe gasförmige Kohlenwasserstoffe, ohne Erdgas)	t	1 747 126	1 658 157	1 677 950	20
		TJ	235 648	206 908	221 043	20
	darunter zum Absatz bestimmt	t	1 028 765	1 049 570	1 002 886	19
		TJ	49 205	50 324	48 129	19
		1000 EUR	262 074	283 204	317 011	
1920 41 000	Andere Mineralölerzeugnisse - Vaseline; Paraffin, mikrokristallines Erdölwachs, paraffinische Rückstände ("slack wax"), Ozokerit, Montanwachs, Torfwachs, andere Mineralwachse	t	113 085	103 306	105 672	10
	darunter zum Absatz bestimmt	t	113 085	103 306	105 672	10
		1000 EUR	109 882	103 154	109 719	
1920 42 400	- Petrolkoks (schwarzes festes Erzeugnis, durch Kracken oder Karbonisation von Einsatzmaterial-Rückständen, bestehend aus Kohlenstoff 90 bis 95%)	t	.	.	.	8
	darunter zum Absatz bestimmt	TJ	.	.	.	8
		t	395 180	413 386	375 608	7
		TJ	11 535	12 063	10 960	7
	darunter Lohnarbeit	1000 EUR	35 448	35 042	32 902	
		t	271 301	293 837	255 956	4
		TJ	7 918	8 575	7 470	4
		1000 EUR	2 802	2 999	2 263	
1920 42 500	- Bitumen aus Erdöl (schwarzes oder dunkelbraunes festes oder halbfestes dicht- und haftfähiges thermoplastisches Material)	t	.	.	.	15
	darunter zum Absatz bestimmt	t	422 098	1 096 116	474 655	14
		1000 EUR	73 653	198 267	121 462	
1920 42 700	- Andere Rückstände aus Erdöl oder Öl aus bituminösen Mineralien	t	.	.	.	12
	darunter zum Absatz bestimmt	t	317 926	381 739	403 207	12
		1000 EUR	41 509	68 758	69 974	
1999 99 000	Veredlung von Erzeugnissen dieser Güterabteilung (ohne Wiederaufbereitung von radioaktiven Brennelementen)	1000 EUR	.	.	.	2

Melde-Nr.	Bezeichnung	Einheit		1. Vj 2011	4. Vj 2011	1. Vj 2012	1. Vj 2012 Anzahl der Unternehmen
1	2	3		4	5	6	7
	Chemische Erzeugnisse						
	Industriegase						
	Edelgase, Wasserstoff, Stickstoff, Sauerstoff						
2011 11 200	- Argon	1000 m³	*	57 850	54 499	57 328	10
	darunter zum Absatz bestimmt	1000 m³		57 850	54 499	57 328	10
		1000 EUR		24 089	21 874	22 100	
2011 11 300	- Edelgase (ohne Argon)	1000 m³	*	.	.	.	1
	darunter zum Absatz bestimmt	1000 m³		.	.	.	1
		1000 EUR		.	.	.	
2011 11 500	- Wasserstoff	1000 m³	*	1 333 672	1 181 223	1 227 065	19
	darunter zum Absatz bestimmt	1000 m³		498 959	468 938	492 877	17
		1000 EUR		63 189	63 175	66 933	
2011 11 600	- Stickstoff	1000 m³	*	1 491 385	1 447 961	1 466 318	12
	darunter zum Absatz bestimmt	1000 m³		.	.	.	11
		1000 EUR		62 090	61 729	61 181	
2011 11 700	- Sauerstoff	1000 m³	*	1 700 220	1 473 474	1 538 978	9
	darunter zum Absatz bestimmt	1000 m³		.	.	.	9
		1000 EUR		80 955	71 931	76 648	
	Gasförmige anorganische Sauerstoffverbindungen der Nichtmetalle (ohne Schwefeldioxid)						
2011 12 300	- Kohlenstoffdioxid	t	*	264 573	245 459	236 761	6
	darunter zum Absatz bestimmt	t		.	.	.	6
		1000 EUR		8 855	9 442	9 822	
2011 12 500	- Schwefeltrioxid, Diarsentrioxid	t	*	.	.	.	3
	darunter zum Absatz bestimmt	t		.	.	.	3
		1000 EUR		.	.	.	
2011 12 700	- Stickstoffoxide	t	*	.	.	.	1
	darunter zum Absatz bestimmt	t		.	.	.	1
		1000 EUR		.	.	.	
2011 12 900	- Andere anorganische Sauerstoffverbindungen der Nichtmetalle	t	*	.	.	.	2
	darunter zum Absatz bestimmt	t		.	.	.	2
		1000 EUR		.	.	.	
2011 13 000	- Flüssige Luft (einschl. von Edelgasen befreiter flüssiger Luft); Pressluft	t	*	580 171	544 584	571 869	6
	darunter zum Absatz bestimmt	t		.	.	.	5
		1000 EUR		3 974	4 137	4 111	
	Farbstoffe und Pigmente						
	Zinkoxid; Zinkperoxid; Titanoxide						
2012 11 300	- Zinkoxid; Zinkperoxid	t	*	17 844	17 474	17 880	7
	darunter zum Absatz bestimmt	t		.	.	.	7
		1000 EUR		26 712	20 923	22 621	
2012 11 500	- Titanoxide	t-TiO2	*	100 733	106 427	112 761	5
	darunter zum Absatz bestimmt	t-TiO2		100 733	106 427	112 761	5
		1000 EUR		229 396	318 905	345 127	
2012 12 000	Chromoxide und -hydroxide; Manganoxide; Bleioxide; Mennige und Orangemennige; Kupferoxide und -hydroxide	t	*	19 559	19 929	18 441	8
	darunter zum Absatz bestimmt	t		.	.	.	8
		1000 EUR		31 336	30 699	33 733	
	Ausgewählte anorganische Basen; ausgewählte Metalloxide (einschl. Erdpigmenten, Metallhydroxiden und -peroxiden, a.n.g.) (ohne Kupferoxide und -hydroxide)						
2012 19 100	- Eisenoxide und -hydroxide; Erdpigmente (Geschönte Farberden) mit einem Gehalt an gebundenem Eisen von 70 GHT oder mehr, berechnet als Fe2O3	t	*	.	.	.	10
	darunter zum Absatz bestimmt	t		58 257	45 453	35 319	10
		1000 EUR		69 163	54 603	45 158	
2012 19 300	- Cobaltoxide und -hydroxide; handelsübliche Cobaltoxide	t	*	63	.	35	3
	darunter zum Absatz bestimmt	t		63	.	35	3
		1000 EUR		.	.	.	
2012 19 500	- Lithiumoxid und -hydroxid; Vanadiumoxide und -hydroxide; Nickeloxide und -hydroxide, Germaniumoxide und Zirconiumdioxide	t	*	.	.	.	3
	darunter zum Absatz bestimmt	t		.	.	.	3
		1000 EUR		6 319	7 368	6 780	
2012 19 730	- Molybdänoxide und -hydroxide, Antimonoxide	t	*	606	.	.	4
	darunter zum Absatz bestimmt	t		.	.	.	4
		1000 EUR		1 623	.	2 913	
2012 19 750	- Antimonoxide	t	*	-	-	-	-
	darunter zum Absatz bestimmt	t		-	-	-	-
		1000 EUR		-	-	-	-

## 3 Produktion nach Güterarten - Deutschland

Melde-Nr.	Bezeichnung	Einheit	1. Vj 2011	4. Vj 2011	1. Vj 2012	1. Vj 2012 Anzahl der Unternehmen
1	2	3	4	5	6	7
2012 19 900	- Andere anorganische Basen, weder in den Unterkategorien 2012 11 bis 2012 19 noch in der Unterkategorie 2013 25 genannt, u.a. Metalloxide darunter zum Absatz bestimmt	t t 1000 EUR	* 17 436 34 365	18 935 . 27 902	18 042 . 34 089	15 15
	Farben und Farbstoffe; Gerbstoffe; Tannine und ihre Derivate Synthetische organische Farbmittel, auch chemisch einheitlich; Farbstoffe sowie Zubereitungen auf deren Grundlage; synthetische organische Erzeugnisse als fluoreszierende Aufheller; Farblacke und Zubereitungen auf deren Grundlage					
2012 21 100	- Dispersionsfarbstoffe und Zubereitungen darunter zum Absatz bestimmt	t t 1000 EUR	* 2 709 8 420	2 143 . 5 454	2 947 . 6 676	8 8
2012 21 200	- Säurefarbstoffe, auch metallisiert und Beizenfarbstoffe sowie Zubereitungen darunter zum Absatz bestimmt	t t 1000 EUR	* 1 670 7 689	1 104 . 5 269	758 . 4 314	15 15
2012 21 300	- Basische Farbstoffe und Zubereitungen darunter zum Absatz bestimmt	t t 1000 EUR	* 1 717 1 341 5 899	153 . 891	135 . 998	5 5
2012 21 400	- Direktfarbstoffe und Zubereitungen darunter zum Absatz bestimmt	t t 1000 EUR	* 3 920 13 369	3 941 . 10 419	5 459 . 14 436	12 12
2012 21 500	- Küpenfarbstoffe, Reaktivfarbstoffe, organische Pigmente sowie andere synthetische organische Farbmittel und deren Zubereitungen darunter zum Absatz bestimmt	t t 1000 EUR	* 20 689 17 073 237 702	16 904 14 054 185 989	20 553 17 323 221 353	26 26
2012 21 600	- Synthetische organische Erzeugnisse als fluoreszierende Aufheller darunter zum Absatz bestimmt	t t 1000 EUR	* . . 19 736	. . .	. . .	9 9
2012 21 700	- Farblacke; Zubereitungen auf der Grundlage von Farblacken darunter zum Absatz bestimmt	t t 1000 EUR	* 764 764 7 061	649 649 6 214	738 738 7 351	4 4
	Pflanzliche Gerbstoffauszüge; Tannine und ihre Derivate; Farbmittel pflanzlichen oder tierischen Ursprungs (ohne Tierisches Schwarz), auch chemisch einheitlich und Zubereitungen auf deren Grundlage					
2012 22 500	- Pflanzliche Gerbstoffauszüge, Tannine und ihre Salze, Ether, Ester und andere Derivate darunter zum Absatz bestimmt	t t 1000 EUR	* . . .	- - .	. . .	1 1
2012 22 700	- Farbmittel pflanzlichen oder tierischen Ursprungs und Zubereitungen auf der Grundlage dieser Farbstoffe (auch natürliche Lebensmittelfarben; ohne tierisches Schwarz) darunter zum Absatz bestimmt	t t 1000 EUR	* . . 14 641	. . 10 892	2 022 2 022 13 838	6 6
	Synthetische organische Gerbstoffe; anorganische Gerbstoffe, Gerbstoffzubereitungen, auch natürliche Gerbstoffe enthaltend; Enzymzubereitungen zum Vorgerben					
2012 23 300	- Synthetische organische Gerbstoffe darunter zum Absatz bestimmt	t t 1000 EUR	* 8 684 6 805	7 125 . 5 373	8 346 . 6 872	5 5
2012 23 500	- Anorganische Gerbstoffe, Gerbstoffzubereitungen, auch natürliche Gerbstoffe enthaltend; Enzymzubereitungen zum Vorgerben darunter zum Absatz bestimmt	t t 1000 EUR	* 18 954 14 537	17 203 . 11 532	18 366 . 12 195	4 4
	Andere Farbmittel, Pigmente und deren Zubereitungen; anorganische Erzeugnisse als Luminophore, auch chemisch einheitlich					
2012 24 150	- Pigmente und Zubereitungen auf der Grundlage von Titandioxid - mit einem Gehalt an Titandioxid von 80 GHT oder mehr darunter zum Absatz bestimmt	t-TiO2 t-TiO2 1000 EUR	* 3 089 16 378	2 026 . 11 112	2 793 . 15 044	12 11
2012 24 190	- mit einem Gehalt an Titandioxid von weniger als 80 GHT darunter zum Absatz bestimmt	t-TiO2 t-TiO2 1000 EUR	* 7 334 64 369	6 981 . 53 210	8 428 . 66 209	19 19



Melde-Nr.	Bezeichnung	Einheit	1. Vj 2011	4. Vj 2011	1. Vj 2012	1. Vj 2012 Anzahl der Unternehmen
1	2	3	4	5	6	7
2012 24 400	- Pigmente und Zubereitungen auf der Grundlage von Chrom- und Cadmiumverbindungen darunter zum Absatz bestimmt	t t 1000 EUR	* 538 538 3 954	351 .2 035	496 . 3 801	7 7
2012 24 701	- - Masterbatches, schwarz oder weiß (ohne solche auf der Grundlage von Titandioxid, Chrom- oder Cadmiumverbindungen) darunter zum Absatz bestimmt	t t 1000 EUR	* 2 879 .10 908	1 916 . 7 780	2 388 . 10 460	8 8
2012 24 702	- - Masterbatches, bunt (ohne solche auf der Grundlage von Titandioxid, Chrom oder Cadmiumverbindungen) darunter zum Absatz bestimmt	t t 1000 EUR	* .19 044 58 600	15 179 .41 273	13 457 . 48 757	15 13
2012 24 705	- - Masterbatches, a.n.g. (ohne solche auf der Grundlage von titandioxid, Chrom oder Cadmiumverbindungen) darunter zum Absatz bestimmt	t t 1000 EUR	* 15 248 15 248 45 698	11 434 11 434 36 233	13 408 13 408 45 664	6 6
2012 24 709	- - Ultramarine, Lithopone u.a. Pigmente und Zubereitungen, Magnetit; anorganische Erzeugnisse als Luminophore, a.n.g. (ohne Masterbatches) darunter zum Absatz bestimmt	t t 1000 EUR	* 21 827 16 951 30 085	16 509 12 113 29 281	16 047 12 210 27 174	15 14
2013 11 000	Sonstige anorganische Grundstoffe und Chemikalien (einschl. Spalt- und Brutstoffen) An U 235 angereichertes Uran und seine Verbindungen; Plutonium und seine Verbindungen; Legierungen, Dispersionen usw., die an U 235 angereichertes Uran, Plutonium oder deren Verbindungen enthalten (EURATOM) darunter zum Absatz bestimmt	kg kg 1000 EUR	* . . .	. . .	. . .	1 1
2013 12 000	An U 235 abgereichertes Uran und seine Verbindungen; Thorium und seine Verbindungen; Legierungen, Dispersionen usw., die an U 235 abgereichertes Uran oder seine Verbindungen enthalten (EURATOM) darunter zum Absatz bestimmt	kg kg 1000 EUR	* - - -	- - -	- - -	- -
2013 13 000	Andere radioaktive Elemente, Isotope und Verbindungen; Legierungen, Dispersionen usw., keramische Erzeugnisse und Gemische, die diese Elemente, Isotope oder Verbindungen enthalten darunter zum Absatz bestimmt	GBq GBq 1000 EUR	* . . .	. . .	. . .	2 2
2013 14 000	Nicht bestrahlte Brennstoffelemente (EURATOM) darunter zum Absatz bestimmt	kg kg 1000 EUR	* . . .	. . .	. . .	1 1
2013 21 110	- - Chlor darunter zum Absatz bestimmt	t t 1000 EUR	* 1 040 168 625 808 110 857	940 135 573 806 102 564	1 015 054 606 967 110 899	8 7
2013 21 160	- - Jod, Fluor, Brom darunter zum Absatz bestimmt	t t 1000 EUR	* . . .	. . .	. . .	2 2
2013 21 200	- Sublimierter oder gefällter Schwefel; kolloider Schwefel darunter zum Absatz bestimmt	t t 1000 EUR	* 375 107 . 7 592	383 417 . 21 418	371 468 . 18 994	15 14
2013 21 300	- Ruß darunter zum Absatz bestimmt	t t 1000 EUR	* 203 621 . 137 772	188 121 . 126 244	241 484 . 156 322	11 11
2013 21 400	- Bor; Tellur darunter zum Absatz bestimmt	t t 1000 EUR	* . . .	. . .	. . .	2 2
2013 21 500	- Silicium darunter zum Absatz bestimmt	t t 1000 EUR	* . . .	. . .	. . .	4 4

## 3 Produktion nach Güterarten - Deutschland

Melde-Nr.	Bezeichnung	Einheit	1. Vj 2011	4. Vj 2011	1. Vj 2012	1. Vj 2012 Anzahl der Unternehmen
1	2	3	4	5	6	7
2013 21 800	- Phosphor, Arsen, Selen darunter zum Absatz bestimmt	t t 1000 EUR	* 227 227 14 763	192 . 16 635	198 . 16 744	4 4
	Halogen- oder Schwefelverbindungen der Nichtmetalle					
	- Halogenide und Halogenoxide der Nichtmetalle					
2013 22 350	- - Chloride und Chloridoxide des Phosphors darunter zum Absatz bestimmt	t t 1000 EUR	* 39 760 13 894	34 095 12 006	33 722 11 805	5 5
2013 22 370	- - Halogenide und Halogenoxide der Nichtmetalle (ohne Chloride und Chloridoxide des Phosphors) darunter zum Absatz bestimmt	t t 1000 EUR	* 171 022 25 626 35 671	147 719 20 742 29 672	159 251 19 546 29 171	6 6
2013 22 600	- Sulfide der Nichtmetalle (einschl. Kohlenstoffdisulfid); handelsübl. Phosphortrisulfid darunter zum Absatz bestimmt	t t 1000 EUR	* . . .	21 203 21 203 8 335	20 701 20 701 9 512	3 3
2013 23 000	Alkalimetalle, Erdalkalimetalle; Seltenerdmetalle; Scandium und Yttrium, auch untereinander gemischt oder miteinander legiert; Quecksilber darunter zum Absatz bestimmt	t t 1000 EUR	* . . .	. . .	. . .	2 2
	Chlorwasserstoff; Oleum, Diphosphor-pentaoxid; andere anorganische Säuren, Silicium- und Schwefeldioxid					
	- Chlorwasserstoff (Salzsäure), Chloroschwefelsäure					
2013 24 130	- - Chlorwasserstoff (Salzsäure) darunter zum Absatz bestimmt	t-HCl t-HCl 1000 EUR	* 518 101 380 029 22 863	452 123 344 288 20 803	567 491 354 874 21 627	27 24
2013 24 150	- - Chloroschwefelsäure darunter zum Absatz bestimmt	t t 1000 EUR	* . . .	. . .	. . .	1 -
	- Schwefelsäure, Oleum					
2013 24 330	- - Schwefelsäure darunter zum Absatz bestimmt	t-SO2 t-SO2 1000 EUR	* 1 050 087 419 697 20 724	930 849 392 571 28 351	1 033 632 489 793 36 233	26 24
2013 24 350	- - Oleum darunter zum Absatz bestimmt	t-SO2 t-SO2 1000 EUR	* 234 438 31 472 3 890	209 638 24 777 3 568	209 266 28 781 3 982	7 6
	- Diphosphor-pentaoxid, Phosphor-säure und Polyphosphorsäuren					
2013 24 530	- - Diphosphor-pentaoxid darunter zum Absatz bestimmt	t-P2O5 t-P2O5 1000 EUR	* . . .	. . .	. . .	1 1
2013 24 550	- - Phosphorsäure und Polyphosphorsäuren darunter zum Absatz bestimmt	t-P2O5 t-P2O5 1000 EUR	* 7 939 . 8 503	2 366 . 2 270	4 257 . 4 933	10 10
2013 24 600	- Boroxide; Borsäuren; andere anorganische Säuren (ohne Fluorwasserstoff) darunter zum Absatz bestimmt	t t 1000 EUR	* 42 830 25 030 15 851	34 853 20 154 15 273	36 735 21 971 16 844	8 7
	- Fluorwasserstoff, Siliciumdioxid, Schwefeldioxid					
2013 24 730	- - Fluorwasserstoff (Flusssäure) darunter zum Absatz bestimmt	t-HF t-HF 1000 EUR	* 48 971 . 22 138	44 850 . 19 249	47 522 . 24 080	9 9
2013 24 750	- - Siliciumdioxid darunter zum Absatz bestimmt	t-SiO2 t-SiO2 1000 EUR	* 62 804 57 194 114 096	51 405 46 394 94 772	60 419 55 342 118 782	13 12
2013 24 770	- - Schwefeldioxid darunter zum Absatz bestimmt	t-SO2 t-SO2 1000 EUR	* . . .	. . .	. . .	2 2
	Hydroxide und Peroxide des Natriums, Kaliums oder Magnesiums; Oxide, Hydroxide und Peroxide des Strontiums oder Bariums; Aluminiumhydroxid; Hydrazin und Hydroxylamin und ihre anorganischen Salze					
	- Natriumhydroxid					
2013 25 250	- - fest (Ätznatron) darunter zum Absatz bestimmt	t-NaOH t-NaOH 1000 EUR	* . . .	. . .	. . .	4 4
2013 25 270	- - in wässriger Lösung (Natronlauge) darunter zum Absatz bestimmt	t-NaOH t-NaOH 1000 EUR	* 823 732 658 117 122 090	805 636 667 184 129 658	879 092 723 702 154 417	18 18
	- Kaliumhydroxid					
2013 25 350	- - fest (Ätzkali) darunter zum Absatz bestimmt	t-KOH t-KOH 1000 EUR	* . . .	. . .	. . .	4 3

## 3 Produktion nach Güterarten - Deutschland

Melde-Nr.	Bezeichnung	Einheit	1. Vj 2011	4. Vj 2011	1. Vj 2012	1. Vj 2012 Anzahl der Unternehmen	
1	2	3	4	5	6	7	
2013 25 370	- - in wässriger Lösung (Kalilauge) darunter zum Absatz bestimmt	t-KOH t-KOH 1000 EUR	*	.	.	.	5 5
2013 25 500	- Peroxide des Natriums oder des Kaliums darunter zum Absatz bestimmt	t t 1000 EUR	*	.	-	-	- -
2013 25 600	- Magnesiumhydroxid und -peroxid; Oxide, Hydroxide und Peroxide des Strontiums oder des Bariums darunter zum Absatz bestimmt	t t 1000 EUR	*	1 867 1 867 3 833	1 420 1 420 3 225	987 987 2 952	6 6
2013 25 700	- Aluminiumhydroxid darunter zum Absatz bestimmt	t-AL2O3 t-AL2O3 1000 EUR	*	294 204 . 91 329	344 657 . 89 758	328 903 . 85 351	8 8
2013 25 800	- Hydrazin und Hydroxylamin und ihre anorganischen Salze darunter zum Absatz bestimmt	t t 1000 EUR	*	60 787 7 735 19 426	55 782 6 890 .	56 543 5 962 .	5 5
2013 31 100	Fluoride, Fluorosilicate, -aluminat und andere komplexe Fluorosilicate; Chloride (ohne Ammoniumchlorid), Chloridoxide, Chloridhydroxide; Bromide, Bromidoxide; Jodite, Jodidoxide - Fluoride; Fluorosilicate, Fluoroaluminat und andere komplexe Fluorosilicate darunter zum Absatz bestimmt	t-F t-F 1000 EUR	*	7 403 7 403 29 127	6 151 6 151 21 728	6 200 6 200 27 572	9 9
2013 31 300	- Chloride (ohne Ammoniumchlorid) darunter zum Absatz bestimmt	t t 1000 EUR	*	211 175 184 970 32 150	279 233 237 670 31 705	209 418 196 732 34 750	24 23
2013 31 500	- Chloridoxide und Chloridhydroxide darunter zum Absatz bestimmt	t t 1000 EUR	*	.	.	.	2 2
2013 31 700	- Bromide und Bromidoxide, Jodide und Jodidoxide darunter zum Absatz bestimmt	t t 1000 EUR	*	.	.	.	4 4
2013 32 300	Hypochlorite, Chlorite, Hypobromite, Chlorate, Perchlorate, Bromate und Perbromate, Jodate und Perjodate - Hypochlorite; handelsübliches Calciumhypochlorit; Chlorite; Hypobromite darunter zum Absatz bestimmt	t-Cl t-Cl 1000 EUR	*	7 955 . 1 186	7 990 . 1 149	. . 1 071	5 4
2013 32 500	- Chlorate und Perchlorate; Bromate und Perbromate; Jodate und Perjodate darunter zum Absatz bestimmt	t t 1000 EUR	*	22 22 145	. . 118	53 53 242	5 5
2013 41 100	Sulfide; Polysulfide; Dithionite und Sulfoxylate; Sulfite; Thiosulfate; Sulfate; Alaune; Persulfate Sulfide; Polysulfide; Dithionite und Sulfoxylate darunter zum Absatz bestimmt	t t 1000 EUR	*	37 096 . 39 637	32 734 . 38 937	35 537 . 45 185	12 12
2013 41 330	- - Sulfite; Thiosulfate darunter zum Absatz bestimmt	t-Na2S2O5 t-Na2S2O5 1000 EUR	*	75 306 . 17 028	73 894 . 16 224	74 723 . 17 166	5 5
2013 41 350	- - Thiosulfate darunter zum Absatz bestimmt	t t 1000 EUR	*	.	.	.	3 3
2013 41 510	- - Sulfate - - Aluminiumsulfat, berechnet auf 17 - 18 % AL2O3 und Bariumsulfat darunter zum Absatz bestimmt	t-AL2O3 t-AL2O3 1000 EUR	*	55 476 . 6 511	42 455 . 5 957	50 433 . 6 247	7 6
2013 41 570	- - Andere Sulfate darunter zum Absatz bestimmt	t t 1000 EUR	*	164 114 96 512 23 593	168 436 94 230 19 487	184 349 106 710 22 926	18 16
2013 41 730	- - Alaune; Peroxosulfate (Persulfate) darunter zum Absatz bestimmt	t t 1000 EUR	*	.	.	.	3 3
2013 41 750	- - Peroxosulfate (Persulfate) darunter zum Absatz bestimmt	t t 1000 EUR	*	16 210 . .	. . .	. . .	5 4

Melde-Nr.	Bezeichnung	Einheit	1. Vj 2011	4. Vj 2011	1. Vj 2012	1. Vj 2012 Anzahl der Unternehmen
1	2	3	4	5	6	7
2013 42 100	Nitrate (ohne Kalium-, Natrium- und Ammoniumnitrat); Phosphinate (Hyphosphite), Phosphonate (Phosphite), Phosphate und Polyphosphate - Nitrate (ohne Kalium-, Natrium- und Ammoniumnitrat) darunter zum Absatz bestimmt	t-N t-N 1000 EUR	* 4 524 7 917	3 637 . 4 600	4 832 . 7 989	9 9
2013 42 200	- Phosphinate (Hypophosphite), Phosphonate (Phosphite) darunter zum Absatz bestimmt	t t 1000 EUR	* 307 307	354 354	555 555	6 6
2013 42 300	- Mononatriumdihydrogenphosphat und Dinatriumhydrogenphosphat darunter zum Absatz bestimmt	t-P2O5 t-P2O5 1000 EUR	* . 4 872	. . 4 696	. . 4 845	4 4
2013 42 400	- Calciumhydrogenorthophosphat (Dicalciumphosphat) darunter zum Absatz bestimmt	t-P2O5 t-P2O5 1000 EUR	* . .	. . .	. . .	2 2
2013 42 700	- Natriumphosphat (Natriumtripolyphosphat) darunter zum Absatz bestimmt	t-P2O5 t-P2O5 1000 EUR	* . .	. . .	. . .	5 5
2013 42 800	- Trinatrium-, Triammonium-, Kalium- und Calciumphosphate (ohne Calciumhydrogenorthophosphat), Polyphosphate (ohne Natriumphosphat) u.a. Phosphate darunter zum Absatz bestimmt	t t 1000 EUR	* 27 532 45 021	23 826 . 37 023	23 739 . 47 005	10 10
2013 43 100	Carbonate; Peroxocarbonate (Percarbonate) - Dinatriumcarbonat (Soda) darunter zum Absatz bestimmt	t-Na2CO3 t-Na2CO3 1000 EUR	* 666 641 64 721	675 316 . 65 018	673 686 . 68 864	9 7
2013 43 200	- Natriumhydrogencarbonat (Natriumbicarbonat) darunter zum Absatz bestimmt	t t 1000 EUR	* . .	. . .	. . .	7 6
2013 43 400	- Calciumcarbonat darunter zum Absatz bestimmt	t t 1000 EUR	* 59 846 59 846	48 198 48 198	70 659 70 659	8 8
2013 43 900	- Andere Carbonate (z.B. Kalium-, Barium-, Lithium-, Strontium-, Ammoniumcarbonate; Blei-, Magnesium-, Kupfer-, Peroxocarbonate (Percarbonate)) darunter zum Absatz bestimmt	t t 1000 EUR	* 78 699 55 353	72 373 . 50 498	74 559 . 56 504	13 13
2013 51 100	Salze der Säuren der Metalloide oder Metallperoxide; Edelmetalle in kolloidem Zustand; anorganische oder organische Verbindungen der Edelmetalle, auch chemisch nicht einheitlich; Edelmetallamalgame - Manganite, Manganate und Permanganate; Molybdate; Wolframate	t 1000 EUR	. 619	. 676	. 619	7
2013 51 250	- Chromate und Dichromate, Peroxochromate darunter zum Absatz bestimmt	t t 1000 EUR	* . .	. . 1 404	. . 3 365	5 5
2013 51 753	- Aluminate darunter zum Absatz bestimmt	t t 1000 EUR	* . 2 878	. . 3 310	. . 2 566	5 5
2013 51 755	- Andere Salze der Säuren der Metalloide oder Metallperoxide - Edelmetalle in kolloidem Zustand; anorganische oder organische Verbindungen der Edelmetalle, auch chemisch nicht einheitlich; Edelmetallamalgame	t 1000 EUR	. 4 160 22 978	. 4 088 23 432	. 4 454 21 347	12
2013 51 830	- - Silbernitrat	t 1000 EUR	7 .	. .	11 .	4
2013 51 850	- - Edelmetalle in kolloidem Zustand; andere anorganische oder organische Verbindungen der Edelmetalle, auch chemisch nicht einheitlich; Edelmetallamalgame (ohne Silbernitrat)	t 1000 EUR	428 110 890	376 94 313	482 109 988	11
2013 52 500	Destilliertes Wasser, Leitfähigkeitswasser; andere anorganische Verbindungen, Amalgame von anderen Metallen als Edelmetallen - Destilliertes Wasser, Leitfähigkeitswasser oder Wasser von gleicher Reinheit	t 1000 EUR	21 092 4 552	43 191 4 894	29 731 3 847	8

## 3 Produktion nach Güterarten - Deutschland

Melde-Nr.	Bezeichnung	Einheit	1. Vj 2011	4. Vj 2011	1. Vj 2012	1. Vj 2012 Anzahl der Unternehmen	
1	2	3	4	5	6	7	
2013 52 700	- Anorganische oder organische Verbindungen von Quecksilber, ausgenommen Amalgame	t 1000 EUR	.	.	.	1	
2013 52 900	- Andere anorganische Verbindungen; Amalgame von anderen Metallen als Edelmetallen	t 1000 EUR	.	.	26 217	5	
2013 61 000	Isotope (ohne radioaktive Isotope), anorganische oder organische Verbindungen dieser Isotope, auch chemisch nicht einheitlich (einschl. schweres Wasser)	t 1000 EUR	-	-	-	-	
	Cyanide, Cyanidoxide und komplexe Cyanide; Fulminate, Cyanate und thiocyanate; Silicate (ohne Fluorosilicate); Borate Peroxoborate; andere Salze der anorganischen Säuren, Peroxosäuren (ohne Azide)						
2013 62 200	- Cyanide, Cyanidoxide und komplexe Cyanide darunter zum Absatz bestimmt	t 1000 EUR	*	.	.	6 5	
2013 62 300	- Borate und Peroxoborate (Perborate) darunter zum Absatz bestimmt	t-B2O3 1000 EUR	*	.	95 568	3 3	
2013 62 400	- Silicate (einschl. handelsüblicher Silicate der Alkalimetalle) darunter zum Absatz bestimmt	t-SiO2 1000 EUR	*	227 692 41 674	198 691 40 135	219 205 41 373	10 10
2013 62 700	- Doppelsilicate oder komplexe Silicate darunter zum Absatz bestimmt	t 1000 EUR	*	.	.	5 5	
2013 62 803	- Fulminate, Cyanate und thiocyanate darunter zum Absatz bestimmt	t 1000 EUR	*	.	.	3 3	
2013 62 805	- Andere Salze der anorganischen Säuren oder Peroxosäuren (ohne Azide) darunter zum Absatz bestimmt	t 1000 EUR	*	179 179	157 157	192 192	5 5
2013 63 000	Wasserstoffperoxid, auch mit Harnstoff verfestigt darunter zum Absatz bestimmt	t-H2O2 1000 EUR	*	52 121 33 491 14 647	57 558 157 14 825	59 021 . 15 013	7 7
	Phosphide, Carbide, Hydride, Nitride, Azide, Silicide und Boride auch chemisch nicht einheitlich						
2013 64 500	- Carbide, auch chemisch nicht einheitlich darunter zum Absatz bestimmt	t 1000 EUR	*	48 804 59 358	49 597 59 415	52 041 64 132	5 5
2013 64 800	- Phosphide, auch chemisch nicht einheitlich (ohne Ferrophosphor); Hydride, Nitride, Azide, Silicide und Boride, auch chemisch nicht einheitlich, ausgenommen Verbindungen, die zugleich Carbide der Position 20.13.64.50 sind	t 1000 EUR		405 10 637	377 8 008	390 10 889	6
2013 65 000	Anorganische oder organische Verbindungen der Seltenerdmetalle, des Yttriums oder des Scandiums oder der Mischungen dieser Metalle	t 1000 EUR		9 3 232	6 1 942	10 2 680	5
2013 66 000	Raffinierter Schwefel (ohne sublimierten, gefällten und kolloiden Schwefel)	t 1000 EUR		.	.	.	2
2013 67 000	Schwefelkiesabbrände	t 1000 EUR		-	-	-	-
2013 68 000	Piezoelektrischer Quarz, auch bearbeitet oder einheitlich zusammengestellt; andere synthetische oder rekonstituierte Steine, roh oder nur gesägt oder grob geformt, jedoch weder aufgereiht noch montiert oder gefasst	g 1000 EUR		.	.	.	2
	Sonstige organische Grundstoffe und Chemikalien						
2014 11 200	- Acyclische Kohlenwasserstoffe, gesättigt darunter zum Absatz bestimmt	t 1000 EUR	*	.	.	16 900 15 019	6 5

## 3 Produktion nach Güterarten - Deutschland

Melde-Nr.	Bezeichnung	Einheit	1. Vj 2011	4. Vj 2011	1. Vj 2012	1. Vj 2012 Anzahl der Unternehmen
1	2	3	4	5	6	7
2014 11 300	- Ethylen (mit einem Reinheitsgrad von mehr als 95 %)	t	1 385 050	1 137 880	1 252 929	8
	darunter zum Absatz bestimmt	t	795 173	664 220	721 721	8
		1000 EUR	330 275	278 155	306 693	
2014 11 400	- Propen (Propylen) (mit einem Reinheitsgrad von mehr als 90 %)	t	1 064 210	889 795	977 191	13
	darunter zum Absatz bestimmt	t	740 460	634 048	684 108	12
		1000 EUR	350 834	292 840	309 215	
2014 11 500	- Buten (Butylen) und seine Isomere (mit einem Reinheitsgrad von mehr als 90 %)	t	318 855	275 942	305 843	7
	darunter zum Absatz bestimmt	t	195 342	158 642	181 758	6
		1000 EUR	130 302	107 561	136 366	
2014 11 650	- Buta-1,3-dien und Isopren	t	313 930	283 990	310 643	6
	- - Buta-1,3-dien (mit einem Reinheitsgrad von mehr als 95 %)	t	313 930	.	310 643	6
	darunter zum Absatz bestimmt	1000 EUR	207 260	256 054	257 334	
2014 11 670	- - Isopren (mit einem Reinheitsgrad von mehr als 95 %)	t	-	-	-	-
	darunter zum Absatz bestimmt	t	-	-	-	-
		1000 EUR	-	-	-	
2014 11 900	- Andere ungesättigte acyclische Kohlenwasserstoffe	t	43 794	33 664	44 828	10
	darunter zum Absatz bestimmt	t	.	.	.	9
		1000 EUR	16 102	13 695	16 173	
	Cyclische Kohlenwasserstoffe					
	- Alicyclische Kohlenwasserstoffe					
2014 12 130	- - Cyclohexan	t	.	.	.	3
	darunter zum Absatz bestimmt	t	.	.	.	3
		1000 EUR	.	.	.	
2014 12 150	- - Andere alicyclische Kohlenwasserstoffe	t	18 991	16 769	16 842	11
	darunter zum Absatz bestimmt	t	.	.	.	11
		1000 EUR	65 978	44 834	71 831	
2014 12 230	- Benzol, Toluol, mit einem Reinheitsgrad von 95 % oder mehr	t	500 596	412 157	422 033	10
	- - Benzol	t	.	.	.	9
	darunter zum Absatz bestimmt	1000 EUR	285 536	204 313	233 180	
2014 12 250	- - Toluol	t	172 824	155 075	180 687	10
	darunter zum Absatz bestimmt	t	.	.	.	9
		1000 EUR	80 158	78 445	98 710	
2014 12 430	- Xylol, mit einem Reinheitsgrad von 95 % oder mehr	t	42 820	47 512	47 805	4
	- - o-Xylol	t	.	47 512	.	3
	darunter zum Absatz bestimmt	1000 EUR	.	.	.	
2014 12 450	- - p-Xylol	t	88 028	96 646	98 498	4
	darunter zum Absatz bestimmt	t	.	.	.	4
		1000 EUR	.	.	.	
2014 12 470	- - m-Xylol und Xylol-Isomerenmischungen	t	.	.	.	4
	darunter zum Absatz bestimmt	t	.	.	.	4
		1000 EUR	.	.	.	
2014 12 500	- Styrol	t	265 755	264 191	203 832	3
	darunter zum Absatz bestimmt	t	.	.	.	2
		1000 EUR	.	41 040	.	
2014 12 600	- Ethylbenzol	t	.	.	.	2
	darunter zum Absatz bestimmt	t	.	.	.	2
		1000 EUR	.	.	.	
2014 12 700	- Cumol	t	258 289	223 729	254 803	3
	darunter zum Absatz bestimmt	t	.	.	.	3
		1000 EUR	12 338	11 508	11 104	
2014 12 900	- Andere aromatische Kohlenwasserstoffe	t	134 966	131 323	138 954	14
	darunter zum Absatz bestimmt	t	.	.	.	13
		1000 EUR	56 757	39 282	47 042	
	Chlorderivate der acyclischen Kohlenwasserstoffe					
	- Chlormethan (Methylchlorid) und Chlorethan (Ethylchlorid), Dichlormethan (Methylenchlorid)					
2014 13 130	- - Chlormethan (Methylchlorid) und Chlorethan (Ethylchlorid)	t	49 433	51 406	54 908	5
	darunter zum Absatz bestimmt	t	.	.	.	5
		1000 EUR	10 720	11 363	14 479	
2014 13 150	- - Dichlormethan (Methylenchlorid)	t	.	.	.	6
	darunter zum Absatz bestimmt	t	.	.	.	6
		1000 EUR	3 844	3 314	3 839	
	- Chloroform (Trichlormethan), Kohlenstofftetrachlorid (Tetrachlorkohlenstoff)					
2014 13 230	- - Chloroform (Trichlormethan),	t	.	.	.	4
	darunter zum Absatz bestimmt	t	.	.	.	4
		1000 EUR	.	.	1 999	

## 3 Produktion nach Güterarten - Deutschland

Melde-Nr.	Bezeichnung	Einheit	1. Vj 2011	4. Vj 2011	1. Vj 2012	1. Vj 2012 Anzahl der Unternehmen
1	2	3	4	5	6	7
2014 13 250	- - Kohlenstofftetrachlorid (Tetrachlorkohlenstoff)	t	.	.	.	2
	darunter zum Absatz bestimmt	t	.	.	.	2
		1000 EUR	.	.	.	
	- Andere gesättigte Chlorderivate der acyclischen Kohlenwasserstoffe					
2014 13 530	- - 1,2-Dichlorethan (Ethylendichlorid)	t	605 492	583 117	613 361	6
	darunter zum Absatz bestimmt	t	272 918	251 782	265 089	4
		1000 EUR	40 792	41 828	39 544	
2014 13 570	- - Andere gesättigte Chlorderivate der acyclischen Kohlenwasserstoffe, a.n.g.	t	5 722	4 550	4 814	5
	darunter zum Absatz bestimmt	t	.	.	.	5
		1000 EUR	7 067	5 885	6 708	
	- Ungesättigte Chlorderivate der acyclischen Kohlenwasserstoffe					
2014 13 710	- - Vinylchlorid (Chlorethylen)	t	389 299	346 166	374 698	4
	darunter zum Absatz bestimmt	t	.	.	.	4
		1000 EUR	.	.	19 135	
2014 13 740	- - Trichlorethylen; Tetrachlorethylen (Perchlorethylen)	t	.	.	.	2
	darunter zum Absatz bestimmt	t	.	.	.	2
		1000 EUR	.	.	.	
2014 13 790	- - Andere ungesättigte Chlorderivate der acyclischen Kohlenwasserstoffe	t	.	.	.	2
	darunter zum Absatz bestimmt	t	.	.	.	2
		1000 EUR	.	.	.	
	Sulfo-, Nitro- oder Nitrosoderivate der Kohlenwasserstoffe, auch halogeniert					
2014 14 500	- Nur Sulfogruppen enthaltende Derivate der Kohlenwasserstoffe, ihre Salze und ihre Ethylester	t	4 946	3 340	3 632	8
	darunter zum Absatz bestimmt	t	.	.	.	7
		1000 EUR	4 474	.	4 834	
2014 14 700	- Nur Nitro- oder Nitrosogruppen enthaltende Derivate der Kohlenwasserstoffe	t	.	.	.	4
	darunter zum Absatz bestimmt	t	14 170	14 620	20 694	4
		1000 EUR	11 178	13 044	16 650	
2014 14 900	- Andere Sulfo-, Nitro- oder Nitrosoderivate der Kohlenwasserstoffe, auch halogeniert	t	.	.	.	3
	darunter zum Absatz bestimmt	t	.	.	.	3
		1000 EUR	.	7 984	.	
	Andere Halogenderivate der Kohlenwasserstoffe (ohne Sulfo-, Nitro- oder Nitrosoderivate)					
2014 19 100	- Fluor-, Brom- oder Jodderivate der acyclischen Kohlenwasserstoffe	t	.	.	.	4
		1000 EUR	.	20 026	.	
2014 19 300	- Halogenderivate der acyclischen Kohlenwasserstoffe mit zwei oder mehr verschiedenen Halogenen	t	.	.	.	3
		1000 EUR	.	.	.	
2014 19 500	- Halogenderivate der alicyclischen Kohlenwasserstoffe	t	.	.	.	1
		1000 EUR	.	.	.	
2014 19 700	- Halogenderivate der aromatischen Kohlenwasserstoffe	t	.	.	.	9
		1000 EUR	.	.	.	
2014 21 000	Technische Fettalkohole	t	85 986	65 003	63 605	8
	darunter zum Absatz bestimmt	t	.	.	.	8
		1000 EUR	123 980	122 753	111 075	
	Acyclische einwertige Alkohole					
2014 22 100	- Methanol (Methylalkohol)	t	254 341	276 022	265 889	11
	darunter zum Absatz bestimmt	t	136 149	181 616	150 508	9
		1000 EUR	21 807	28 907	21 838	
2014 22 200	- Propan-1-ol (Propylalkohol) und Propan-2-ol (Isopropylalkohol)	t	.	.	.	11
	darunter zum Absatz bestimmt	t	.	.	.	11
		1000 EUR	.	.	.	
2014 22 300	- Butan-1-ol (n-Butylalkohol)	t	.	.	.	4
	darunter zum Absatz bestimmt	t	.	.	.	4
		1000 EUR	.	.	.	
2014 22 400	- Andere Butanole	t	16 150	12 512	17 369	4
	darunter zum Absatz bestimmt	t	.	.	.	4
		1000 EUR	16 888	14 124	18 962	
	- Octanol und seine Isomere und andere einwertige gesättigte Alkohole					
2014 22 630	- - Octanol (Octylalkohol) und seine Isomere	t	.	.	.	4
	darunter zum Absatz bestimmt	t	.	.	.	4
		1000 EUR	.	.	.	

## 3 Produktion nach Güterarten - Deutschland

Melde-Nr.	Bezeichnung	Einheit	1. Vj 2011	4. Vj 2011	1. Vj 2012	1. Vj 2012 Anzahl der Unternehmen
1	2	3	4	5	6	7
2014 22 650	- - Andere einwertige gesättigte Alkohole (einschl. Pentanol (Amylalkohol) und seine Isomere; z.B. Lauryl-, Cetyl- und Stearylalkohol) darunter zum Absatz bestimmt	t t 1000 EUR	* 160 933 .	147 848 .	136 160 .	10 10
2014 22 700	- Einwertige ungesättigte Alkohole (z.B. Allylalkohol) darunter zum Absatz bestimmt	t t 1000 EUR	* . .	. .	. .	4 4
2014 23 100	Zwei- u.a. mehrwertige Alkohole; Halogen-, Sulfo-, Nitro- oder Nitroso-derivate der acyclischen Alkohole - Ethylenglykol (Ethandiol) darunter zum Absatz bestimmt	t t 1000 EUR	* 45 855 .	73 201 .	54 733 .	4 3
2014 23 200	- Propylenglykol (Propan-1,2-diol) darunter zum Absatz bestimmt	t t 1000 EUR	* 113 752 .	105 411 .	101 109 .	5 5
2014 23 330	- - D-Glucitol (Sorbit), chemisch einheitlich darunter zum Absatz bestimmt	t t 1000 EUR	* 18 692 .	22 072 .	19 314 .	3 3
2014 23 390	- - Andere acyclische zwei- und mehrwertige Alkohole (z.B. Hexylenglykol, Trimethylolpropan, Pentaerythrit, Mannit) darunter zum Absatz bestimmt	t t 1000 EUR	* 256 594 111 685 170 895	209 012 92 060 136 995	248 512 111 257 168 565	15 14
2014 23 500	- Halogen-, Sulfo-, Nitro- oder Nitrosoderivate der acyclischen Alkohole darunter zum Absatz bestimmt	t t 1000 EUR	* 1 414 .	1 415 .	2 003 .	6 6
2014 23 600	- Glycerin, synthetisches Glycerin (ohne Glycerin, roh; Glycerinwasser und Glycerinunterlaugen) darunter zum Absatz bestimmt	t t 1000 EUR	* 68 103 .	76 354 .	73 762 .	13 13
2014 23 730	- - Alicyclische Alkohole, ihre Halogen-, Sulfo-, Nitro- oder Nitrosoderivate darunter zum Absatz bestimmt	t t 1000 EUR	* 79 498 7 677 25 393	52 428 4 987 18 968	65 916 5 119 20 662	13 12
2014 23 750	- - Aromatische Alkohole, ihre Halogen-, Sulfo-, Nitro- oder Nitrosoderivate darunter zum Absatz bestimmt	t t 1000 EUR	* . .	. .	. .	5 5
2014 24 100	Phenole, Phenolalkohole, ihre Halogen-, Sulfo-, Nitro- oder Nitrosoderivate - Einwertige Phenole darunter zum Absatz bestimmt	t t 1000 EUR	* 305 522 198 571 258 063	273 244 170 928 187 738	241 648 131 323 185 430	18 16
2014 24 330	- - Mehrwertige Phenole, Phenolalkohole - - 4,4'-Isopropylidendiphenol (Bisphenol A, Diphenylolpropan) und seine Salze darunter zum Absatz bestimmt	t t 1000 EUR	* . .	. .	. .	4 4
2014 24 390	- - Andere mehrwertige Phenole und ihre Salze (z.B. Resorcin, Hydrochinon); Phenolalkohole darunter zum Absatz bestimmt	t t 1000 EUR	* . .	. .	. .	10 10
2014 24 500	- Halogen-, Sulfo-, Nitro- oder Nitrosoderivate der Phenole oder Phenolalkohole darunter zum Absatz bestimmt	t t 1000 EUR	* . .	. .	. .	4 4
2014 31 200	Technische einbasische Fettsäuren, saure Öle aus der Raffination - Stearinsäure darunter zum Absatz bestimmt	t t 1000 EUR	* 15 024 15 024 17 210	. .	. .	4 4
2014 31 300	- Ölsäure darunter zum Absatz bestimmt	t t 1000 EUR	* . .	. .	. .	3 3
2014 31 500	- Tallölfettsäuren darunter zum Absatz bestimmt	t t 1000 EUR	* . .	. .	. .	1 1



## 3 Produktion nach Güterarten - Deutschland

Melde-Nr.	Bezeichnung	Einheit	1. Vj 2011	4. Vj 2011	1. Vj 2012	1. Vj 2012 Anzahl der Unternehmen	
1	2	3	4	5	6	7	
	- Andere technische einbasische Fettsäuren						
2014 31 950	- - Destillierte Fettsäuren	t	*	52 474	43 359	45 214	7
	darunter zum Absatz bestimmt	t		52 474	43 359	45 214	7
		1000 EUR		66 305	46 889	49 575	
2014 31 970	- - Andere technische einbasische Fettsäuren, nicht destilliert	t	*	11 882	12 805	12 817	11
	darunter zum Absatz bestimmt	t		.	.	.	10
		1000 EUR		11 338	10 278	10 610	
	Gesättigte acyclische einbasische Carbonsäuren und ihre Anhydride, Halogenide, Peroxide und Peroxysäuren; ihre Halogen-, Sulfo-, Nitro- oder Nitrosoderivate						
	- Ester der Essigsäure						
2014 32 150	- - Ethylacetat	t	*	52	17	40	5
	darunter zum Absatz bestimmt	t		52	17	40	5
		1000 EUR		145	59	281	
2014 32 190	- - Andere Ester der Essigsäure (z.B. n-Butylacetat, Isobutylacetat, 2-Ethoxyethylacetat, Vinylacetat)	t	*	175 034	151 250	173 077	15
	darunter zum Absatz bestimmt	t		131 299	117 243	130 220	15
		1000 EUR		136 348	123 899	134 818	
2014 32 200	- Mono-, Di- oder Trichlor-essigsäure, Propionsäure, Buttersäuren, Valeriansäuren	t	*	49 661	43 226	54 560	7
	ihre Salze und Ester	t		43 721	33 863	45 931	7
	darunter zum Absatz bestimmt	1000 EUR		51 726	40 622	55 130	
2014 32 300	- Palmitinsäure, ihre Salze und Ester	t	*	2 551	1 529	1 957	4
	darunter zum Absatz bestimmt	t		2 551	1 529	1 957	4
		1000 EUR		5 320	3 128	3 857	
2014 32 400	- Stearinsäure, ihre Salze und Ester	t	*	13 931	7 879	12 464	6
	darunter zum Absatz bestimmt	t		13 931	7 879	12 464	6
		1000 EUR		17 232	14 366	16 431	
2014 32 500	- Ameisensäure, ihre Salze und Ester	t	*	74 248	68 233	72 775	8
	darunter zum Absatz bestimmt	t		.	.	.	8
		1000 EUR		32 627	29 460	35 515	
	- Essigsäure und ihre Salze; Essigsäureanhydrid						
2014 32 710	- - Essigsäure	t	*	31 861	23 063	29 891	11
	darunter zum Absatz bestimmt	t		3 348	2 870	3 463	10
		1000 EUR		1 818	1 572	1 847	
2014 32 770	- - Essigsäureanhydrid	t	*	.	.	.	1
	darunter zum Absatz bestimmt	t		.	.	.	1
		1000 EUR		.	.	.	
2014 32 780	- - Andere Salze der Essigsäure (einschl. Cobaltacetate und Natriumacetat)	t	*	2 229	1 991	2 576	7
	darunter zum Absatz bestimmt	t		2 229	.	2 576	7
		1000 EUR		4 026	3 852	4 809	
2014 32 800	- Andere gesättigte acyclische einbasische Carbonsäuren, ihre Salze und Ester	t	*	39 310	37 389	43 490	27
	darunter zum Absatz bestimmt	t		35 140	32 773	39 623	27
		1000 EUR		90 530	89 062	103 417	
2014 33 100	- Ungesättigte acyclische sowie alicyclische einbasische Carbonsäuren und ihre Anhydride, Halogenide, Peroxide und Peroxysäuren; ihre HSN-Derivate (z.B. Acrylsäure, Sorbinsäure), a.n.g.	t	*	183 297	148 597	166 273	14
	darunter zum Absatz bestimmt	t		.	.	.	14
		1000 EUR		109 624	79 402	85 580	
2014 33 200	- Ester der Acrylsäure	t	*	.	.	.	7
	darunter zum Absatz bestimmt	t		.	.	.	7
		1000 EUR		.	.	.	
2014 33 300	- Methacrylsäure und ihre Salze	t	*	22 623	16 543	18 332	4
	darunter zum Absatz bestimmt	t		.	.	.	4
		1000 EUR		28 622	19 390	25 050	
2014 33 400	- Ester der Methacrylsäure	t	*	.	.	.	6
	darunter zum Absatz bestimmt	t		.	.	.	4
		1000 EUR		.	.	.	
2014 33 500	- Ölsäure, Linolsäure oder Linolensäure, ihre Salze und Ester	t	*	363	343	499	7
	darunter zum Absatz bestimmt	t		.	.	.	6
		1000 EUR		768	1 386	1 214	
	- Benzoesäure, Phenyllessigsäure, ihre Salze und Ester; Benzoylperoxid und Benzoylchlorid						
2014 33 630	- - Benzoesäure, ihre Salze und Ester	t	*	4 373	.	3 503	9
	darunter zum Absatz bestimmt	t		.	.	.	9
		1000 EUR		8 945	6 874	7 036	

Melde-Nr.	Bezeichnung	Einheit	1. Vj 2011	4. Vj 2011	1. Vj 2012	1. Vj 2012 Anzahl der Unternehmen
1	2	3	4	5	6	7
2014 33 650	- - Benzoylperoxid und Benzoylchlorid darunter zum Absatz bestimmt	t t 1000 EUR	* . 6 283	. . 5 510	. . 5 897	4 4
2014 33 670	- - Phenylelessigsäure, ihre Salze und Ester darunter zum Absatz bestimmt	t t 1000 EUR	* . .	20 . .	. . .	2 2
2014 33 700	- Andere aromatische einbasische Carbonsäuren, ihre Anhydride, Halogenide, Peroxide, Peroxysäuren und ihre Derivate darunter zum Absatz bestimmt	t t 1000 EUR	* 717 475 5 854	432 . 3 428	607 422 4 523	11 10
2014 33 830	- - Acyclische und alicyclische mehrbasische Carbonsäuren und ihre Anhydride, Halogenide, Peroxide und Peroxysäuren; ihre Halogen-, Sulfo-, Nitro- oder Nitrosoderivate darunter zum Absatz bestimmt	t t 1000 EUR	* 18 723 16 602 34 396	15 403 13 509 27 246	19 997 17 987 36 280	25 24
2014 33 850	- - Adipinsäure, ihre Salze und Ester darunter zum Absatz bestimmt	t t 1000 EUR	* 148 912 145 292	108 798 . 84 421	124 403 . 106 992	9 9
2014 33 870	- - Maleinsäureanhydrid darunter zum Absatz bestimmt	t t 1000 EUR	* . . -	. . -	. . -	1 -
2014 34 100	Aromatische mehrbasische Carbonsäuren und Carbonsäuren mit zusätzlichen Sauerstofffunktionen und ihre Anhydride, Halogenide, Peroxide und Peroxysäuren (ohne Salicylsäure und O-Acetylsalicylsäure); ihre HSNN-Derivate - Dibutylorthophthalate, Dioctylorthophthalate darunter zum Absatz bestimmt	t t 1000 EUR	* . . .	- . -	- . -	- -
2014 34 200	- Dinonyl- oder Didecylorthophthalate, andere Ester der Orthophthalsäure darunter zum Absatz bestimmt	t t 1000 EUR	* . . .	. . .	. . .	4 4
2014 34 300	- Phthalsäureanhydrid, Terephthalsäure und ihre Salze darunter zum Absatz bestimmt	t t 1000 EUR	* 72 861 6 446	68 873 . .	71 719 . .	4 3
2014 34 400	- Andere aromatische mehrbasische Carbonsäuren und ihre Anhydride, Halogenide, Peroxide und Peroxysäuren; ihre Halogen-, Sulfo-, Nitro- oder Nitrosoderivate darunter zum Absatz bestimmt	t t 1000 EUR	* 106 027 45 255	43 388 . 24 430	89 263 . 40 327	10 10
2014 34 730	- - Citronensäure, ihre Salze und Ester darunter zum Absatz bestimmt	t t 1000 EUR	* . . .	. . .	. . .	9 9
2014 34 750	- - Carbonsäuren mit zusätzlichen Sauerstofffunktionen und ihre Anhydride, Halogenide, Peroxide u. Peroxysäuren (ohne Salicylsäure/O-Acetylsalicylsäure und Citronensäure); ihre HSNN-Derivate darunter zum Absatz bestimmt	t t 1000 EUR	* 7 324 4 597 23 000	5 796 4 481 26 345	7 774 5 219 35 881	21 21
2014 41 130	Verbindungen mit Aminofunktion - Acyclische Monoamine und ihre Derivate; Salze dieser Erzeugnisse - - Mono-, Di- und Trimethylamin und ihre Salze darunter zum Absatz bestimmt	t t 1000 EUR	* . . .	. . .	. . .	3 3
2014 41 190	- - Andere acyclische Monoamine und ihre Derivate; Salze dieser Erzeugnisse darunter zum Absatz bestimmt	t t 1000 EUR	* 23 550 54 901	16 561 . 43 226	22 632 . 53 381	11 11

## 3 Produktion nach Güterarten - Deutschland

Melde-Nr.	Bezeichnung	Einheit	1. Vj 2011	4. Vj 2011	1. Vj 2012	1. Vj 2012 Anzahl der Unternehmen
1	2	3	4	5	6	7
2014 41 230	- Acyclische Polyamine und ihre Derivate; Salze dieser Erzeugnisse - - Ethylendiamin und seine Salze, Hexamethyldiamin und seine Salze darunter zum Absatz bestimmt	t t 1000 EUR	* . .	. . .	. . .	3 3
2014 41 290	- - Andere acyclische Polyamine und ihre Derivate; Salze dieser Erzeugnisse darunter zum Absatz bestimmt	t t 1000 EUR	* 13 617 9 533	12 320 8 301	13 622 10 297	9 8
2014 41 300	- Alicyclische Mono- oder Polyamine und ihre Derivate; Salze dieser Erzeugnisse darunter zum Absatz bestimmt	t t 1000 EUR	* 24 196 20 308	17 386 14 528	17 900 16 495	11 11
2014 41 510	- Aromatische Monoamine und ihre Derivate; Salze dieser Erzeugnisse - - Anilin und seine Salze darunter zum Absatz bestimmt	t t 1000 EUR	* . .	. . .	. . .	2 2
2014 41 530	- - Anilinderivate und ihre Salze darunter zum Absatz bestimmt	t t 1000 EUR	* . .	. . .	. 2 918 8 494	5 4
2014 41 590	- - Andere aromatische Monoamine und ihre Derivate; Salze dieser Erzeugnisse (z.B. Toluidine, Diphenylamin, Naphtylamine, Xylidine) darunter zum Absatz bestimmt	t t 1000 EUR	* 19 216 35 700	. .	. 42 897	10 9
2014 41 700	- Aromatische Polyamine und ihre Derivate; Salze dieser Erzeugnisse darunter zum Absatz bestimmt	t t 1000 EUR	* . .	. . .	. . .	6 5
2014 42 330	Amine mit Sauerstofffunktionen ohne Lysin und seine Ester und Salze dieser Erzeugnisse; Glutaminsäure und ihre Salze) - Aminoalkohole, ihre Ether und Ester (ohne solche mit unterschiedlichen Sauerstofffunktionen) Salze dieser Erzeugnisse - - Monoethanolamin und seine Salze darunter zum Absatz bestimmt	t t 1000 EUR	* . .	. . .	. . .	4 4
2014 42 350	- - Diethanolamin und seine Salze darunter zum Absatz bestimmt	t t 1000 EUR	* . .	. . .	. . .	2 2
2014 42 370	- - Triethanolamin und seine Salze darunter zum Absatz bestimmt	t t 1000 EUR	* . .	. . .	. . .	5 5
2014 42 390	- - Andere Aminoalkohole, ihre Ether und Ester (ohne solche mit unterschiedlichen Sauerstofffunktionen); Salze dieser Erzeugnisse darunter zum Absatz bestimmt	t t 1000 EUR	* 16 743 13 725	. .	. .	17 17
2014 42 900	- Andere Amine mit Sauerstofffunktionen (ohne Lysin und seine Ester und Salze dieser Erzeugnisse; Glutaminsäure und ihre Salze) (z.B. Anisidine, Phenetidine, Glycin, 2-Aminobenzoesäure) darunter zum Absatz bestimmt	t t 1000 EUR	* 41 438 36 159	34 746 30 823	34 797 31 047	27 26
2014 43 100	Ureine, Imide, Imine und ihre Derivate; Salze dieser Erzeugnisse; Verbindungen mit Nitrilfunktion - Ureine und ihre Derivate; Salze dieser Erzeugnisse darunter zum Absatz bestimmt	t t 1000 EUR	* 1 192 8 253	. .	1 800 11 005	5 5
2014 43 200	- Saccharin und seine Salze darunter zum Absatz bestimmt	t t 1000 EUR	* - -	. .	- -	- -
2014 43 300	- Andere Imide und ihre Derivate; Salze dieser Erzeugnisse darunter zum Absatz bestimmt	t t 1000 EUR	* 11 408 4 192	. 2 455	10 665 3 170	8 8
2014 43 400	- Imine und ihre Derivate; Salze dieser Erzeugnisse darunter zum Absatz bestimmt	t t 1000 EUR	* 1 960 32 465	1 885 22 005	1 765 9 026	6 6
2014 43 500	- Acrylnitril darunter zum Absatz bestimmt	t t 1000 EUR	* . .	. .	. .	1 1

Melde-Nr.	Bezeichnung	Einheit	1. Vj 2011	4. Vj 2011	1. Vj 2012	1. Vj 2012 Anzahl der Unternehmen
1	2	3	4	5	6	7
2014 43 600	- 1-Cyanoguanidin (Dicyandiamid) darunter zum Absatz bestimmt	t t 1000 EUR	* . .	. . .	. . .	1 1
2014 43 700	- Andere Verbindungen mit Nitrilfunktion darunter zum Absatz bestimmt	t t 1000 EUR	* 15 375 .	13 954 . 26 484	12 825 . 21 437	17 17
2014 44 200	Diazo-, Azo- oder Azoxyverbindungen, organische Derivate des Hydrazins oder des Hydroxylamins, Verbindungen mit anderen Stickstofffunktionen - Diazo-, Azo- oder Azoxyverbindungen darunter zum Absatz bestimmt	t t 1000 EUR	* 461 .	. . 4 145	128 . 1 904	6 6
2014 44 300	- Organische Derivate des Hydrazins oder des Hydroxylamins darunter zum Absatz bestimmt	t t 1000 EUR	* . .	2 125 . 65 931	1 127 . 15 213	10 9
2014 44 500	- Isocyanate darunter zum Absatz bestimmt	t t 1000 EUR	* 378 895 131 318 207 028	326 976 115 787 182 332	. 120 883 190 580	13 13
2014 44 900	- Andere Verbindungen mit anderen Stickstofffunktionen darunter zum Absatz bestimmt	t t 1000 EUR	* 1 778 1 778 5 072	2 460 . 13 166	2 218 . 13 255	8 8
2014 51 330	Organische Thioverbindungen u.a. organisch-anorganische Verbindungen - Organische Thioverbindungen - - Thiocarbamate, Dithiocarbamate, Thiurammono-, -di- oder -tetrasulfide, Methionin darunter zum Absatz bestimmt	t t 1000 EUR	* . . .	. . .	. . .	7 7
2014 51 390	- - Andere organische Thioverbindungen, z.B. Dithiocarbonate darunter zum Absatz bestimmt	t t 1000 EUR	* 43 297 27 195 71 350	42 074 24 901 47 964	46 581 29 462 75 974	20 20
2014 51 500	- Andere organisch-anorganische Verbindungen darunter zum Absatz bestimmt	t t 1000 EUR	* 39 623 21 066 125 980	33 856 19 140 124 523	37 041 21 562 146 349	38 37
2014 52 100	Heterocyclische Verbindungen, a.n.g. Nucleinsäure und ihre Salze - Heterocyclische Verbindungen, nur mit Sauerstoff als Heteroatom(e) (einschl. Cumarin, Methyl- und Ethylcumarine, oh. andere Lactone), (z.B. Tetrahydrofuran, Furfuraldehyd, Furfurylalkohol, Cumaron, Safrol) darunter zum Absatz bestimmt	t t 1000 EUR	* 31 937 4 650 42 532	24 489 4 418 48 035	29 145 4 710 61 742	18 18
2014 52 300	- Andere heterocyclische Verbindungen die einen nicht-kondensierten Imidazolring (auch hydriert) in der Struktur enthalten (ohne Hydantoin) darunter zum Absatz bestimmt	t t 1000 EUR	* 2 010 1 098 16 879	1 220 746 9 026	1 805 1 018 11 884	11 11
2014 52 600	- Melamin darunter zum Absatz bestimmt	t t 1000 EUR	* . . .	. . .	. . .	1 1
2014 52 800	- Verbindungen mit nichtkondensiertem Pyridinring, Chinolin- oder Isochinolinringsystem (alle auch hydriert); Lactame u.a. heterocyclische Verbindungen, nur mit Stickstoff als Heteroatom(e) darunter zum Absatz bestimmt	t t 1000 EUR	* 115 797 32 031 344 211	100 551 34 115 185 320	116 922 36 302 348 924	35 35
2014 52 900	- Nucleinsäure und ihre Salze (z.B. Diazinon); andere heterocyclische Verbindungen mit nichtkondensiertem Thiazolring (auch hydriert), Benzothiazolringsystem (auch hydriert) und anderen Ringen (z.B. Thiophen Monothiamonoazepine, Monothiolen) darunter zum Absatz bestimmt	t t 1000 EUR	* 17 872 7 500 96 487	17 062 6 185 69 457	16 712 7 086 110 639	21 21
2014 53 500	Ester der anorganischen Säuren, ihre Salze und ihre Halogen-, Sulfo-, Nitro- oder Nitrosoderivate - Ester der Phosphorsäuren und ihre Salze (einschl. Lactophosphaten); ihre Halogen-, Sulfo-, Nitro- oder Nitrosoderivate darunter zum Absatz bestimmt	t t 1000 EUR	* 23 450 16 124 32 827	. . 35 948	. . 33 313	13 13

## 3 Produktion nach Güterarten - Deutschland

Melde-Nr.	Bezeichnung	Einheit	1. Vj 2011	4. Vj 2011	1. Vj 2012	1. Vj 2012 Anzahl der Unternehmen
1	2	3	4	5	6	7
2014 53 800	- Ester der anderen anorganischen Säuren der Nichtmetalle (ausgen. Ester der Halogenwasserstoffsäuren und ihre Salze; ihre Halogen-, Sulfo-, Nitro- oder Nitrosoderivate	t	24 937	20 940	22 650	14
	darunter zum Absatz bestimmt	t	14 086	11 668	12 423	13
		1000 EUR	31 872	26 885	26 607	
	Aldehyde; ihre Halogen-, Sulfo-, Nitro- oder Nitrosoderivate					
	- Acyclische Aldehyde ohne andere Sauerstofffunktionen					
2014 61 110	- - Methanal (Formaldehyd)	t	367 429	278 260	307 369	11
	darunter zum Absatz bestimmt	t	55 726	34 917	19 369	9
		1000 EUR	12 065	8 607	6 906	
2014 61 130	- - Ethanal (Acetaldehyd)	t	.	.	.	4
	darunter zum Absatz bestimmt	t	.	.	.	3
		1000 EUR	.	.	.	
2014 61 150	- - Butanal (Butyraldehyd, normales Isomer)	t	.	.	.	3
	darunter zum Absatz bestimmt	t	.	.	.	3
		1000 EUR	.	.	.	
2014 61 190	- - Andere acyclische Aldehyde ohne andere Sauerstofffunktionen	t	208 265	.	.	10
	darunter zum Absatz bestimmt	t	25 085	23 439	25 106	10
		1000 EUR	44 773	48 555	50 676	
2014 61 200	- Cyclische Aldehyde ohne andere Sauerstofffunktionen	t	.	.	.	3
		1000 EUR	.	.	.	
2014 61 300	- Aldehydalkohole	t	.	.	.	2
		1000 EUR	.	.	.	
2014 61 400	- Aldehydether, Aldehydphenole und Aldehyde mit anderen Sauerstofffunktionen, a.n.g.	t	.	.	.	3
		1000 EUR	.	.	1 762	
2014 61 500	- Cyclische Polymere der Aldehyde	t	.	.	.	1
		1000 EUR	.	.	.	
2014 61 600	- Paraformaldehyd	t	.	.	.	1
	darunter zum Absatz bestimmt	t	.	.	.	1
		1000 EUR	.	.	.	
2014 61 700	- Halogen-, Sulfo-, Nitro- oder Nitrosoderivate der Aldehyde und deren cyclische Polymere sowie von Paraformaldehyd	t	.	398	.	2
		1000 EUR	.	1 766	.	
	Ketone und Chinone; ihre Halogen-, Sulfo-, Nitro- oder Nitrosoderivate					
	- Acyclische Ketone ohne andere Sauerstofffunktionen					
2014 62 110	- - Aceton	t	.	.	.	7
	darunter zum Absatz bestimmt	t	.	.	.	7
		1000 EUR	.	.	.	
2014 62 130	- - Butanon (Methylethylketon)	t	.	.	.	3
	darunter zum Absatz bestimmt	t	.	.	.	3
		1000 EUR	.	.	.	
2014 62 150	- - 4-Methylpentan-2-on (Methylisobutylketon)	t	.	.	.	3
	darunter zum Absatz bestimmt	t	.	.	.	3
		1000 EUR	47	.	41	
2014 62 190	- - Andere acyclische Ketone ohne andere Sauerstofffunktionen	t	.	.	.	6
	darunter zum Absatz bestimmt	t	.	.	.	6
		1000 EUR	7 904	7 747	10 235	
	- Cyclische Ketone, Ketonalkohole, -aldehyde, -phenole, Ketone mit anderen Sauerstofffunktionen					
2014 62 310	- - Campher; aromatische Ketone ohne andere Sauerstofffunktionen; Ketonalkohole, -aldehyde und -phenole, Ketone mit anderen Sauerstofffunktionen (z.B. Phenylacetone, Diacetonalkohol)	t	11 531	9 120	7 583	8
	darunter zum Absatz bestimmt	t	.	9 120	7 583	8
		1000 EUR	14 755	13 633	9 651	
2014 62 330	- - Cyclohexanon, Methylcyclohexanone	t	.	.	.	3
	darunter zum Absatz bestimmt	t	.	.	.	2
		1000 EUR	.	.	.	
2014 62 350	- - Jonone und Methyljonone	t	.	.	.	3
	darunter zum Absatz bestimmt	t	.	.	.	3
		1000 EUR	.	.	.	
2014 62 390	- - Andere alicyclische Ketone ohne andere Sauerstofffunktionen	t	16 527	13 592	15 843	6
	darunter zum Absatz bestimmt	t	.	.	.	6
		1000 EUR	24 643	30 336	29 873	

## 3 Produktion nach Güterarten - Deutschland

Melde-Nr.	Bezeichnung	Einheit	1. Vj 2011	4. Vj 2011	1. Vj 2012	1. Vj 2012 Anzahl der Unternehmen	
1	2	3	4	5	6	7	
2014 62 600	- Chinone darunter zum Absatz bestimmt	t t 1000 EUR	* . .	. . .	. . .	. . .	2 2
2014 62 700	- Halogen-, Sulfo-, Nitro- oder Nitrosoderivate der Ketone und Chinone darunter zum Absatz bestimmt	t t 1000 EUR	* . .	. . .	. . 6 941	. . .	5 5
2014 63 100	Ether, Etheralkohole, -phenole, -alkoholphenole; Alkohol-, Ether-, Ketonperoxide, Epoxide mit dreigliedrigem Ring, Acetale und Halbacetale; ihre HSNN-Derivate - Acyclische Ether und ihre Halogen-, Sulfo-, Nitro- oder Nitrosoderivate darunter zum Absatz bestimmt	t t 1000 EUR	* . .	99 872 . 84 227	85 112 . 73 360	104 947 . 91 407	16 16
2014 63 230	- Alicyclische und aromatische Ether und ihre Halogen-, Sulfo-, Nitro- oder Nitrosoderivate - - Alicyclische Ether und ihre Halogen-, Sulfo-, Nitro- oder Nitrosoderivate darunter zum Absatz bestimmt	t t 1000 EUR	* . .	. . 6 266	. . .	. . 6 476	5 5
2014 63 250	- - Aromatische Ether und ihre Halogen-, Sulfo-, Nitro- oder Nitrosoderivate darunter zum Absatz bestimmt	t t 1000 EUR	* . .	. . .	. . .	. . .	5 5
2014 63 330	- - Etheralkohole und ihre Halogen-, Sulfo-, Nitro- o. Nitrosoderivate - - 2,2'-Oxydiethanol (Diethylenglykol, Digol) darunter zum Absatz bestimmt	t t 1000 EUR	* . .	. . .	. . .	. . .	2 1
2014 63 390	- - Andere Etheralkohole; ihre Halogen-, Sulfo-, Nitro- oder Nitrosoderivate darunter zum Absatz bestimmt	t t 1000 EUR	* . .	96 552 79 993 44 192	75 454 61 567 39 359	92 839 77 687 47 178	15 14
2014 63 500	- Etherphenole, Etheralkoholphenole und ihre Halogen-, Sulfo-, Nitro- oder Nitrosoderivate	t 1000 EUR	. .	. .	. .	. .	3
2014 63 600	- Alkoholperoxide, Etherperoxide, Ketonperoxide, auch chemisch nicht einheitlich, und ihre Halogen-, Sulfo-, Nitro- oder Nitrosoderivate	t t 1000 EUR	. . .	. . .	. . .	. . .	3
2014 63 730	- Epoxide, Epoxyalkohole, Epoxyphenole und Epoxyether mit dreigliedrigem Ring; ihre Halogen-, Sulfo-, Nitro- oder Nitrosoderivate - - Oxiran (Ethylenoxid) darunter zum Absatz bestimmt	t t 1000 EUR	* . .	259 774 92 717 59 512	217 857 72 511 42 003	251 383 91 047 62 365	5 5
2014 63 750	- - Methyloxiran (Propylenoxid) darunter zum Absatz bestimmt	t t 1000 EUR	* . .	208 013 . .	195 190 . .	196 938 . 17 538	4 4
2014 63 790	- - Andere Epoxide, Epoxyalkohole, -phenole und -ether mit dreigliedrigem Ring; ihre Halogen-, Sulfo-, Nitro- oder Nitrosoderivate (z.B. Epichlorohydrin) darunter zum Absatz bestimmt	t t 1000 EUR	* . .	. . 36 757	. . 27 166	. . 35 113	8
2014 63 800	- Acetale und Halbacetale, auch mit Alkohol-, Phenol-, Ether und ähnliche Sauerstofffunktionen; ihre Halogen-, Sulfo-, Nitro- oder Nitrosoderivate darunter zum Absatz bestimmt	t t 1000 EUR	* . .	. 466 1 932	. 468 2 071	1 790 . 2 162	6 6
2014 64 300	Enzyme, auch zubereitet; andere organische Verbindungen; Ketene (ohne Diketen), Kupferacetatarсенit, komplexe Bortrifluoridverbindungen der Essigsäure, des Diethylethers oder des Phenols - Andere organische Verbindungen; Ketene (ohne Diketen), Kupferacetatarсенit, komplexe Bortrifluoridverbindungen der Essigsäure, des Diethylethers oder des Phenols darunter zum Absatz bestimmt	t t 1000 EUR	* . .	999 . 5 437	668 . 2 564	865 . 3 368	7 7

## 3 Produktion nach Güterarten - Deutschland

Melde-Nr.	Bezeichnung	Einheit	1. Vj 2011	4. Vj 2011	1. Vj 2012	1. Vj 2012 Anzahl der Unternehmen	
1	2	3	4	5	6	7	
2014 64 500	- Lab und seine Konzentrate	t 1000 EUR	.	.	.	1	
2014 64 700	- Andere Enzyme; andere zubereitete Enzyme, a.n.g.	t 1000 EUR	.	2 122 33 755	2 532 43 487	12	
2014 71 200	Aktivierete natürliche mineralische Stoffe; Tierisches Schwarz; Tallöl; terpeninöl; Kolophonium und Harzsäuren; Holzteere, -teeröle, -kresot, -geist, pflanzliches Pech - Aktivierete natürliche mineralische Stoffe; Tierisches Schwarz, auch ausgebraucht	t 1000 EUR	192 358 48 708	169 895 43 294	191 013 48 849	8	
2014 71 300	- Tallöl, auch raffiniert	t 1000 EUR	-	-	-	-	
2014 71 400	- Balsamterpeninöl, Holzterpeninöl, Sulfatterpeninöl, Pine-Oil und ähnliche Erzeugnisse	t 1000 EUR	.	.	.	3	
2014 71 500	- Kolophonium und Harzsäuren und deren Derivate; leichte und schwere Harzöle, Schmelzharze	t 1000 EUR	.	.	.	3	
2014 71 700	- Holzteere; Holzteeröle; Holz-kresot; Holzgeist; pflanzliches Pech; Brauerpech u.ä. Zubereitungen auf der Grundlage von Kolophonium, Harzsäuren und pflanzlichem Pech darunter zum Absatz bestimmt	t 1000 EUR	.	.	.	1 1	
2014 72 000	Holzkohle (einschl. Kohle aus Schalen oder Nüssen), auch zusammengepresst	t 1000 EUR	.	.	.	1	
2014 73 200	Öle und andere Erzeugnisse der Destillation des Hochtemperatur-Steinkohlenteers; ähnliche Erzeugnisse, in denen die aromatischen Bestandteile gewichtsmäßig überwiegen - Benzole, Toluole und Xylole, mit einem Reinheitsgrad von weniger als 95 % darunter zum Absatz bestimmt	t 1000 EUR	.	102 749 67 638	67 417 39 141	5 5	
2014 73 400	- Naphthalin und andere Mischungen aromatischer Kohlenwasserstoffe (Naphthalin mit einem Erstarrungspunkt von weniger als 79,4 Grad C; Anthracen, mit einem Reinheitsgrad von weniger als 90 %) darunter zum Absatz bestimmt	t 1000 EUR	.	335 751 224 520	242 085 161 333	246 392 185 709	6 6
2014 73 600	- Phenole, mit einem Reinheitsgrad von weniger als 90 % darunter zum Absatz bestimmt	t 1000 EUR	.	.	.	1 1	
2014 73 900	- Andere Öle und andere Erzeugnisse darunter zum Absatz bestimmt	t 1000 EUR	27 820	25 865	28 342	4 4	
2014 74 000	Ethylalkohol mit einem Alkoholgehalt von 80%vol. oder mehr, unvergällt darunter zum Absatz bestimmt	1000 l 1000 EUR	75 370 52 866	60 840 43 729	66 837 48 950	13 12	
2014 75 000	Ethylalkohol und Branntwein mit beliebigem Alkoholgehalt, vergällt darunter zum Absatz bestimmt	1000 l 1000 EUR	17 321 9 613	13 282 8 303	13 807 7 808	14 14	
2014 80 000	Ablaugen aus der Zellstoffherstellung, auch konzentriert, entzuckert oder chemisch behandelt, (einschl. Ligninsulfonaten) (ohne Tallöl)	t 1000 EUR	.	.	.	2	
2015 10 500	Düngemittel und Stickstoffverbindungen Salpetersäure, Nitriersäuren, Ammoniak - Salpetersäure; Nitriersäuren darunter zum Absatz bestimmt	t-N 1000 EUR	499 826 129 919 27 689	423 924 109 031 27 520	641 708 120 624 28 932	10 9	
2015 10 750	- Ammoniak - - wasserfrei darunter zum Absatz bestimmt	t-N 1000 EUR	714 155 235 070 74 707	663 541 225 151 93 168	676 134 228 300 83 837	6 6	
2015 10 770	- - in wässriger Lösung darunter zum Absatz bestimmt	t-N 1000 EUR	29 494 8 059 5 035	32 183 8 760 6 151	31 297 8 837 6 099	9 9	

## 3 Produktion nach Güterarten - Deutschland

Melde-Nr.	Bezeichnung	Einheit	1. Vj 2011	4. Vj 2011	1. Vj 2012	1. Vj 2012 Anzahl der Unternehmen	
1	2	3	4	5	6	7	
2015 20 300	Ammoniumchlorid, Nitrite - Ammoniumchlorid darunter zum Absatz bestimmt	t t 1000 EUR	*	.	.	.	4 4
2015 20 800	- Nitrite darunter zum Absatz bestimmt	t-N t-N 1000 EUR	*	.	.	.	5 5
2015 31 300	Mineralische oder chemische Stickstoffdüngemittel (ohne Natronsalpeter) Harnstoff, auch in wässriger Lösung - mit einem Stickstoffgehalt von mehr als 45 GHT, bezogen auf das Gewicht des wasserfreien Stoffes darunter zum Absatz bestimmt	t-N t-N 1000 EUR	*	147 106	104 685	129 525	4 4
2015 31 800	- mit einem Stickstoffgehalt von 45 GHT oder weniger, bezogen auf das Gewicht des wasserfreien Stoffes darunter zum Absatz bestimmt	t-N t-N 1000 EUR	*	-	-	-	- -
2015 32 000	Ammoniumsulfat darunter zum Absatz bestimmt	t-N t-N 1000 EUR	*	46 063	36 273	52 105	6 6
2015 33 000	Ammoniumnitrat (Ammonsalpeter), auch in wässriger Lösung darunter zum Absatz bestimmt	t-N t-N 1000 EUR	*	19 496	.	24 380	2 2
2015 34 000	Doppelsalze und Mischungen von Calciumnitrat (Kalksalpeter) und Ammoniumnitrat (Ammonsalpeter) darunter zum Absatz bestimmt	t-N t-N 1000 EUR	*	.	.	.	1 -
2015 35 300	Mischungen von Ammoniumnitrat (Ammonsalpeter) und Calciumcarbonat oder anderen nichtdüngenden anorganischen Stoffen - Mischungen von Ammoniumnitrat und Calciumcarbonat oder anderen nicht düngenden anorganischen Stoffen, mit einem Stickstoffgehalt von 28 GHT oder weniger darunter zum Absatz bestimmt	t-N t-N 1000 EUR	*	.	.	.	2 2
2015 35 800	- Mischungen von Ammoniumnitrat und Calciumcarbonat oder anderen nicht düngenden anorganischen Stoffen, mit einem Stickstoffgehalt von mehr als 28 GHT darunter zum Absatz bestimmt	t-N t-N 1000 EUR	*	-	-	-	- -
2015 39 300	Andere mineralische und chemische Stickstoffdüngemittel - Doppelsalze und Mischungen von Ammoniumsulfat und Ammoniumnitrat (Ammonsalpeter) darunter zum Absatz bestimmt	t-N t-N 1000 EUR	*	.	.	.	1 1
2015 39 600	- Mischungen von Harnstoff und Ammoniumnitrat in wässriger oder ammoniakalischer Lösung darunter zum Absatz bestimmt	t-N t-N 1000 EUR	*	.	.	.	3 3
2015 39 900	- Andere mineralische oder chemische Stickstoffdüngemittel (einschl. Calciumcyanamid (Kalk- stickstoff); ohne Natronsalpeter), auch in Mischungen darunter zum Absatz bestimmt	t-N t-N 1000 EUR	*	40 795 40 795 44 566	41 937 41 937 47 186	46 709 46 709 55 134	4 4
2015 41 000	Mineralische oder chemische Phosphatdüngemittel Superphosphate darunter zum Absatz bestimmt	t-P2O5 t-P2O5 1000 EUR	*	.	.	.	1 1
2015 49 000	Andere Phosphatdüngemittel darunter zum Absatz bestimmt	t-P2O5 t-P2O5 1000 EUR	*	.	.	.	2 2
2015 51 000	Mineralische oder chemische Kalidüngemittel (ohne Carnallit, Sylvinit u.a. natürliche rohe Kalisalze) Kaliumchlorid darunter zum Absatz bestimmt	t-K2O t-K2O 1000 EUR	*	.	.	.	5 5
2015 52 000	Kaliumsulfat darunter zum Absatz bestimmt	t-K2O t-K2O 1000 EUR	*	.	.	.	8 8



## 3 Produktion nach Güterarten - Deutschland

Melde-Nr.	Bezeichnung	Einheit	1. Vj 2011	4. Vj 2011	1. Vj 2012	1. Vj 2012 Anzahl der Unternehmen	
1	2	3	4	5	6	7	
2015 59 000	Andere mineralische oder chemische Kalidüngemittel (ohne Carnallit, Sylvinit u.a. natürliche rohe Kalisalze) darunter zum Absatz bestimmt	t-K2O t-K2O 1000 EUR	* - -	- - -	- - -	- - -	
2015 60 000	Natriumnitrat (Natronsalpeter) darunter zum Absatz bestimmt	t-N t-N 1000 EUR	* . .	. . .	. . .	5 5	
2015 71 300	Düngemittel, a.n.g. Düngemittel mit drei Nährstoffen: Stickstoff, Phosphor und Kalium - mit einem Stickstoffgehalt von mehr als 10 GHT, bezogen auf den wasserfreien Stoff darunter zum Absatz bestimmt	t t 1000 EUR	* . .	. . .	102 408 102 408 57 719	3 3	
2015 71 800	- Andere mineralische oder chemische Düngemittel, die drei düngenden Stoffe Stickstoff, Phosphor und Kalium enthaltend darunter zum Absatz bestimmt	t t 1000 EUR	* 45 929 45 929	35 117 35 117	57 579 57 579	6 6	
2015 72 000	Diammoniumhydrogenorthosphat (Diammoniumphosphat) darunter zum Absatz bestimmt	t t 1000 EUR	* . .	. . .	. . .	2 2	
2015 73 000	Monoammoniumphosphat darunter zum Absatz bestimmt	t t 1000 EUR	* . .	. . .	. . .	1 1	
2015 74 000	Düngemittel mit zwei Nährstoffen: Stickstoff und Phosphor darunter zum Absatz bestimmt	t t 1000 EUR	* . .	- . .	. . .	1 1	
2015 75 000	Düngemittel mit zwei Nährstoffen: Phosphor und Kalium darunter zum Absatz bestimmt	t t 1000 EUR	* . .	. . .	. . .	1 1	
2015 76 000	Kaliumnitrat darunter zum Absatz bestimmt	t-N t-N 1000 EUR	* . .	. . .	. . .	2 2	
2015 79 300	Düngemittel in Tabletten o.ä. Formen oder in Packungen mit einem Rohgewicht von 10 kg oder weniger; andere mineralische oder chemische Düngemittel mit mindestens zwei der Nährstoffe Stickstoff, Phosphor und Kalium, a.n.g. - Düngemittel in Tabletten o.ä. Formen oder in Packungen mit einem Rohgewicht von 10 kg oder weniger darunter zum Absatz bestimmt	t t 1000 EUR	* 26 022 26 022	5 196 5 196	29 404 29 404	8 8	
2015 79 800	- Andere mineralische oder chemische Düngemittel darunter zum Absatz bestimmt	t t 1000 EUR	* 91 779 91 779	68 260 68 260	91 720 91 720	7 7	
2015 80 000	Tierische oder pflanzliche Düngemittel, auch untereinander gemischt oder chemisch behandelt; durch Mischen oder chemische Behandlung von tierischen oder pflanzlichen Erzeugnissen gewonnene Düngemittel darunter zum Absatz bestimmt	t t 1000 EUR	* 251 887 251 887	114 472 114 472	230 992 230 992	19 19	
2016 10 350	Kunststoffe, in Primärformen Polymere des Ethylens, in Primärformen - Polyethylen mit einer Dichte von weniger als 0,94 in Primärformen - - Lineares Polyethylen darunter zum Absatz bestimmt	t t 1000 EUR	* . .	. . 38 382	. . 40 698	. . 35 802	6 6
2016 10 390	- - Anderes Polyethylen darunter zum Absatz bestimmt	t t 1000 EUR	* . .	. . .	. . .	3 3	
2016 10 500	- Polyethylen mit einer Dichte von 0,94 oder mehr, in Primärformen darunter zum Absatz bestimmt	t t 1000 EUR	* 442 280 442 280	416 920 .	498 350 .	9 9	
2016 10 700	- Ethylen-Vinylacetat-Copolymere, in Primärformen darunter zum Absatz bestimmt	t t 1000 EUR	* 6 374 .	31 849 .	30 607 .	5 5	
2016 10 900	- Andere Polymere des Ethylens, in Primärformen darunter zum Absatz bestimmt	t t 1000 EUR	* 54 023 .	48 289 .	54 699 .	11 11	

## 3 Produktion nach Güterarten - Deutschland

Melde-Nr.	Bezeichnung	Einheit	1. Vj 2011	4. Vj 2011	1. Vj 2012	1. Vj 2012 Anzahl der Unternehmen
1	2	3	4	5	6	7
	Polymere des Styrols, in Primärformen					
2016 20 350	- Polystyrol, in Primärformen	t	129 576	129 760	131 668	6
	- - Expandierbares Polystyrol	t	129 576	.	131 668	6
	darunter zum Absatz bestimmt	1000 EUR	134 739	.	150 565	
2016 20 390	- - Anderes Polystyrol	t	115 695	102 235	99 672	4
	darunter zum Absatz bestimmt	t	.	.	.	4
		1000 EUR	31 766	31 027	29 378	
2016 20 500	- Styrol-Acrylnitril-Copolymere (SAN), in Primärformen	t	.	28 569	.	3
	darunter zum Absatz bestimmt	t	.	.	.	3
		1000 EUR	.	.	.	
2016 20 700	- Acrylnitril-Butadien-Styrol-Copolymere (ABS), in Primärformen	t	.	.	.	6
	darunter zum Absatz bestimmt	t	.	.	.	6
		1000 EUR	.	.	.	
2016 20 900	- Andere Polymere des Styrols, in Primärformen	t	41 997	37 366	38 131	20
	darunter zum Absatz bestimmt	t	41 193	36 491	37 438	19
		1000 EUR	37 322	33 890	29 937	
	Polymere des Vinylchlorids oder anderer halogenierter Olefine, in Primärformen					
2016 30 100	- Polyvinylchlorid, nicht mit anderen Stoffen gemischt	t	449 683	417 168	427 493	9
	in Primärformen	t	.	.	.	9
	darunter zum Absatz bestimmt	1000 EUR	306 525	285 145	292 665	
2016 30 230	- - Anderes Polyvinylchlorid, in Primärformen	t	2 385	1 778	3 109	3
	- - Nicht weich gemachtes Polyvinylchlorid, mit anderen Stoffen gemischt	t	.	.	.	3
	darunter zum Absatz bestimmt	1000 EUR	3 143	2 219	3 471	
2016 30 250	- - Weichgemachtes Polyvinylchlorid, mit anderen Stoffen gemischt	t	32 761	23 996	29 117	14
	darunter zum Absatz bestimmt	t	32 761	.	.	14
		1000 EUR	51 384	40 015	48 568	
2016 30 400	- Vinylchlorid-Vinylacetat-Copolymere u.a. Copolymere des Vinylchlorids, in Primärformen	t	53 265	.	57 044	4
	darunter zum Absatz bestimmt	t	.	.	.	4
		1000 EUR	51 052	55 761	66 961	
2016 30 600	- Fluorierte Polymere, in Primärformen	t	.	.	.	3
	darunter zum Absatz bestimmt	t	.	.	.	3
		1000 EUR	.	.	.	
2016 30 900	- Polymere der anderen halogenierten Olefine, in Primärformen	t	.	.	.	1
	darunter zum Absatz bestimmt	t	.	.	.	1
		1000 EUR	.	.	.	
	Polycarbonate, andere Polyether und Epoxidharze, in Primärformen; Polycarbonate, Alkydharze, Allylpolyester u.a. Polyester, in Primärformen					
2016 40 130	- Polyacetale, Polyetheralkohole, in Primärformen	t	.	.	.	5
	- - Polyacetale	t	.	.	.	4
	darunter zum Absatz bestimmt	1000 EUR	.	.	.	
2016 40 150	- - Polyetheralkohole (z.B. Polyethylenglykol)	t	144 333	124 532	147 046	16
	darunter zum Absatz bestimmt	t	79 413	65 506	80 179	16
		1000 EUR	157 604	138 629	177 743	
2016 40 200	- Andere Polyether, in Primärformen	t	5 753	5 003	5 605	13
	darunter zum Absatz bestimmt	t	5 394	.	5 329	13
		1000 EUR	16 870	16 877	18 819	
2016 40 305	- Epoxidharze, in Primärformen	t	5 013	2 249	3 911	8
	- - als Klebstoff bestimmt	t	5 013	2 249	3 911	8
	darunter zum Absatz bestimmt	1000 EUR	4 108	3 811	5 039	
2016 40 308	- - Andere Epoxidharze	t	74 716	51 070	73 738	29
	darunter zum Absatz bestimmt	t	.	.	.	28
		1000 EUR	101 539	102 691	112 436	
2016 40 400	- Polycarbonate, in Primärformen	t	.	.	.	9
	darunter zum Absatz bestimmt	t	.	.	.	9
		1000 EUR	.	.	.	
2016 40 500	- Alkydharze, in Primärformen	t	71 941	52 149	68 058	14
	darunter zum Absatz bestimmt	t	69 234	.	66 150	14
		1000 EUR	58 135	42 123	57 788	
2016 40 620	- Polyethylenterephthalat, in Primärformen, mit einer Viskosität von 78 ml/g oder mehr	t	71 767	51 374	60 927	3
	- - Polyethylenterephthalat, in Primärformen, mit einer Viskosität von 78 ml/g oder mehr	t	71 767	51 374	60 927	3
	darunter zum Absatz bestimmt	1000 EUR	98 271	59 501	80 239	

## 3 Produktion nach Güterarten - Deutschland

Melde-Nr.	Bezeichnung	Einheit	1. Vj 2011	4. Vj 2011	1. Vj 2012	1. Vj 2012 Anzahl der Unternehmen
1	2	3	4	5	6	7
2016 40 640	- - Andere Polyethylenterephthalate, in Primärformen	t	*	.	.	3
	darunter zum Absatz bestimmt	t	.	.	.	3
		1000 EUR	.	.	.	
2016 40 700	- Ungesättigte flüssige Polyester, in Primärformen	t	*	9 428	8 388	9
	darunter zum Absatz bestimmt	t	.	.	.	9
		1000 EUR	16 005	14 790	16 119	
2016 40 800	- Ungesättigte nichtflüssige Polyester, in Primärformen	t	*	2 678	2 163	7
	darunter zum Absatz bestimmt	t	2 678	2 163	2 485	7
		1000 EUR	11 767	9 715	11 044	
2016 40 900	- Andere Polyester, in Primärformen	t	*	145 965	103 275	32
	darunter zum Absatz bestimmt	t	108 268	73 341	92 422	32
		1000 EUR	190 962	150 150	141 254	
	Polymere des Propylens oder anderer Olefine, in Primärformen	t	*	.	.	
2016 51 300	- Polypropylen, in Primärformen	t	*	561 939	385 292	22
	darunter zum Absatz bestimmt	t	.	.	.	22
		1000 EUR	470 719	353 679	420 580	
2016 51 500	- Propylencopolymere in Primärformen; Polymere anderer Olefine, in Primärformen (z.B. Polyisobutylene)	t	*	111 860	61 326	13
	darunter zum Absatz bestimmt	t	.	54 584	100 864	13
		1000 EUR	106 126	88 327	158 467	
	Polymere des Vinylacetats oder anderer Vinylester, in Primärformen; andere Vinylpolymere, in Primärformen	t	*	.	.	
2016 52 300	- Polymere des Vinylacetats in wässriger Dispersion, in Primärformen	t	*	118 998	101 693	12
	darunter zum Absatz bestimmt	t	99 660	85 717	98 102	12
		1000 EUR	92 912	91 929	99 451	
2016 52 500	- Polymere des Vinylacetats (nicht in wässriger Dispersion), in Primärformen	t	*	.	.	7
	darunter zum Absatz bestimmt	t	.	.	.	7
		1000 EUR	.	.	.	
2016 52 700	- Polyvinylalkohole, auch nichthydrolisierte Acetatgruppen enthaltend; Polymere anderer Vinylester, in Primärformen; andere Vinylpolymere, in Primärformen	t	*	55 577	47 281	10
	darunter zum Absatz bestimmt	t	39 468	32 424	39 285	10
		1000 EUR	111 343	106 432	131 569	
2016 53 500	Acrylpolymere, in Primärformen	t	*	.	.	4
	- Polymethyl-Methacrylat, in Primärformen	t	.	.	.	4
	darunter zum Absatz bestimmt	t	.	.	.	
	- Andere Acrylpolymere, in Primärformen	t	.	.	.	
2016 53 905	- - als Klebstoff bestimmt	t	*	.	.	6
	darunter zum Absatz bestimmt	t	.	.	.	6
		1000 EUR	.	.	.	
2016 53 908	- - Andere Acrylpolymere, a.n.g.	t	*	309 886	252 959	40
	darunter zum Absatz bestimmt	t	283 242	233 368	268 689	38
		1000 EUR	454 953	384 769	438 516	
2016 54 500	Polyamide, in Primärformen	t	*	.	.	
	- Polyamid-6, -11, -12, -6,6, -6,9, -6,10 oder -6,12, in Primärformen	t	.	279 772	225 274	27
	darunter zum Absatz bestimmt	t	.	.	.	27
		1000 EUR	552 159	473 338	499 518	
2016 54 900	- Andere Polyamide, in Primärformen	t	*	53 494	41 197	11
	darunter zum Absatz bestimmt	t	43 710	.	33 339	10
		1000 EUR	119 317	95 215	100 713	
2016 55 500	Harnstoffharze, Thioharnstoffharze, Melaminharze in Primärformen	t	*	.	.	7
	- Harnstoffharze, Thioharnstoffharze, in Primärformen	t	.	.	.	6
	darunter zum Absatz bestimmt	t	.	.	.	
		1000 EUR	.	.	.	
2016 55 700	- Melaminharze, in Primärformen	t	*	92 193	87 988	14
	darunter zum Absatz bestimmt	t	82 959	80 606	88 292	11
		1000 EUR	84 197	85 859	89 297	
2016 56 300	Andere Aminoharze, Phenolharze, Polyurethane, in Primärformen	t	*	.	.	8
	- Andere Aminoharze, in Primärformen	t	.	69 877	53 877	8
	darunter zum Absatz bestimmt	t	127 603	101 356	.	
	- Phenolharze, in Primärformen	t	.	.	.	
2016 56 505	- - als Klebstoff bestimmt	t	*	.	.	3
	darunter zum Absatz bestimmt	t	.	.	.	3
		1000 EUR	.	.	1 651	
2016 56 508	- - Andere Phenolharze, a.n.g.	t	*	75 360	64 876	19
	darunter zum Absatz bestimmt	t	70 538	60 768	66 816	17
		1000 EUR	100 879	82 881	94 302	

Melde-Nr.	Bezeichnung	Einheit	1. Vj 2011	4. Vj 2011	1. Vj 2012	1. Vj 2012 Anzahl der Unternehmen
1	2	3	4	5	6	7
2016 56 705	- Polyurethane, in Primärformen - - als Klebstoff bestimmt darunter zum Absatz bestimmt	t t 1000 EUR	* 11 190 . 37 832	10 424 . 36 034	11 367 . 38 972	9 9
2016 56 709	- - Andere Polyurethane, a.n.g. darunter zum Absatz bestimmt	t t 1000 EUR	* 301 003 256 930 450 958	259 040 222 698 402 054	286 410 241 626 442 181	50 50
2016 57 004	Silicone, in Primärformen - als Klebstoff und Dichtungsmasse bestimmt darunter zum Absatz bestimmt	t t 1000 EUR	* 11 035 11 035 57 274	9 132 9 132 60 237	8 902 8 902 58 357	11 11
2016 57 009	- Andere Silicone, a.n.g. darunter zum Absatz bestimmt	t t 1000 EUR	* 111 758 . 501 499	89 492 . 393 013	106 571 . 463 083	27 26
2016 59 200	Andere synthetische, natürliche oder modifizierte natürliche Polymere, a.n.g., in Primärformen; Ionenaustauscher auf Kunststoff- basis, in Primärformen - Petroleumharze, Cumaronharze, Indenharze oder Cumaron-Inden- Harze und Polyterpene, Poly- sulfide, Polysulfone und andere synthetische Polymere, in Primärformen	t t 1000 EUR	* 84 344 58 042 177 683	57 958 37 550 139 598	63 368 41 178 155 977	16 16
2016 59 400	- Cellulose und deren chemische Derivate, in Primärformen (z.B. Carboxymethylcellulose, Ethyl- cellulose, Celluloseester) darunter zum Absatz bestimmt	t t 1000 EUR	* 68 277 49 404 126 608	70 327 51 102 156 611	74 096 54 230 158 502	13 11
2016 59 600	- Natürliche Polymere (z.B. Alginsäure) und modifizierte natürliche Polymere (z.B. gehärtete Eiweißstoffe, chemische Derivate von Naturkautschuk), a.n.g., in Primärformen darunter zum Absatz bestimmt	t t 1000 EUR	* 3 882 . 15 122	2 876 . 11 936	3 465 . 15 018	7 6
2016 59 700	- Ionenaustauscher auf der Grund- lage von synthetischen oder natür- lichen Polymeren, in Primärformen darunter zum Absatz bestimmt	t t 1000 EUR	* 30 583 . 37 362	32 426 . 42 534	34 703 . 45 369	7 7
2017 10 500	Synthetischer Kautschuk und Faktis; Mischungen von Naturkautschukarten mit synthetischem Kautschuk, in Primärformen oder in Platten, Blättern oder Streifen - Latex darunter zum Absatz bestimmt	t t 1000 EUR	* 193 295 157 617 175 270	177 382 122 609 164 569	187 761 146 499 189 017	11 11
2017 10 900	- Anderer Kautschuk darunter zum Absatz bestimmt	t t 1000 EUR	* 191 208 136 398 171 196	163 523 125 590 177 141	184 900 130 699 181 260	13 13
2020 11 300	Schädlingsbekämpfungs- und Pflanzen- schutzmittel, Desinfektionsmittel Insektizide und Akarizide - auf der Grundlage von Chlorkohlenwasserstoffen	kg-Wirkstoffgewicht 1000 EUR	. .	. .	. .	2
2020 11 400	- auf der Grundlage von Carbamaten	kg-Wirkstoffgewicht 1000 EUR	207 709 .	. .	86 334 .	3
2020 11 500	auf der Grundlage von Organo-Phosphaten	kg-Wirkstoffgewicht 1000 EUR	52 934 6 149	. 2 356	39 822 7 753	8
2020 11 600	- auf der Grundlage von Pyrethroiden	kg-Wirkstoffgewicht 1000 EUR	151 049 6 171	49 533 2 198	313 681 8 385	14
2020 11 900	- Andere Insektizide und Akarizide (einschl. solche auf der Grundlage von Mineralölen oder botanischer und biologischer Erzeugnisse)	kg-Wirkstoffgewicht 1000 EUR	1 978 683 120 043	1 238 589 46 005	1 645 026 96 235	17
2020 12 200	Herbizide - auf der Grundlage von Hormonen mit Phenoxygruppen	kg-Wirkstoffgewicht 1000 EUR	. .	- -	. .	1
2020 12 300	- auf der Grundlage von Triazininen	kg-Wirkstoffgewicht 1000 EUR	. .	. .	198 653 .	5
2020 12 400	- auf der Grundlage von Acetamiden	kg-Wirkstoffgewicht 1000 EUR	. 57 660	790 109 28 320	1 228 179 34 618	5

## 3 Produktion nach Güterarten - Deutschland

Melde-Nr.	Bezeichnung	Einheit	1. Vj 2011	4. Vj 2011	1. Vj 2012	1. Vj 2012 Anzahl der Unternehmen
1	2	3	4	5	6	7
2020 12 500	- auf der Grundlage von Carbamaten	kg-Wirkstoffgewicht 1000 EUR	.	565 059	1 697 689	4
2020 12 600	- auf der Grundlage von Dinitroanilinen	kg-Wirkstoffgewicht 1000 EUR	.	.	.	1
2020 12 700	- auf der Grundlage von Harnstoffen, Uracilen und Sulfonylharnstoffen	kg-Wirkstoffgewicht 1000 EUR	2 541 611	1 453 249 77 872	1 199 163	9
2020 12 900	- Andere Herbizide	kg-Wirkstoffgewicht 1000 EUR	9 181 801 198 266	3 062 106 60 727	8 752 899 196 096	6
2020 13 500	Keimhemmungsmittel und Pflanzenwuchsregulatoren - Keimhemmungsmittel	kg-Wirkstoffgewicht 1000 EUR	.	1 871 470 2 564	4 923 062 2 916	7
2020 13 700	- Pflanzenwuchsregulatoren	kg-Wirkstoffgewicht 1000 EUR	1 287 041 11 727	.	2 362 639 24 801	10
2020 14 300	Desinfektionsmittel - auf der Grundlage von Ammonium	kg-Wirkstoffgewicht 1000 EUR	1 607 722 9 263	833 707 7 217	2 009 723 10 442	22
2020 14 500	- auf der Grundlage von Halogenverbindungen	kg-Wirkstoffgewicht 1000 EUR	356 727 630	58 329 365	49 876 269	6
2020 14 900	- Andere Desinfektionsmittel	kg-Wirkstoffgewicht 1000 EUR	11 649 468 87 159	11 805 520 83 665	12 133 667 97 037	33
2020 15 150	Fungizide - Anorganische Erzeugnisse	kg-Wirkstoffgewicht 1000 EUR	4 256 672 7 239	1 768 346 3 632	3 843 479 7 862	7
2020 15 300	- auf der Grundlage von Dithiocarbamaten	kg-Wirkstoffgewicht 1000 EUR	1 687 447 15 543	.	1 146 556 14 574	6
2020 15 450	- auf der Grundlage von Benzimidazolen	kg-Wirkstoffgewicht 1000 EUR	.	.	.	2
2020 15 600	- auf der Grundlage von Triazolen, Diazolen	kg-Wirkstoffgewicht 1000 EUR	2 936 907 100 761	2 475 422 66 995	2 963 976 127 985	7
2020 15 750	- auf der Grundlage von Diazinen oder Morpholinen	kg-Wirkstoffgewicht 1000 EUR	.	.	.	2
2020 15 900	- Andere Fungizide	kg-Wirkstoffgewicht 1000 EUR	6 652 307 156 425	3 856 291 94 919	6 764 454 162 788	15
2020 19 300	Sonstige Pestizide und andere agrochemische Erzeugnisse - Erzeugnisse, die eine oder mehrere der folgenden Substanzen enthalten: Aldrin, Binaparacryl, Camphechlor, Captafol, Chlordan, Chlordimeform, Chlorbenzilat, trichlor, Dieldrin, Dinoseb, seine Salze oder Ester; Ethylen-dibromid, Ethylendichlorid usw.	kg-Wirkstoffgewicht 1000 EUR	.	.	.	-
2020 19 803	- Rotendizide - - Antikoagulierend wirkende Rodentizide	kg-Wirkstoffgewicht 1000 EUR	62 219 3 312	45 294 2 255	42 262 3 582	7
2020 19 805	- - Andere Rodentizide	kg-Wirkstoffgewicht 1000 EUR	.	.	.	2
2020 19 809	- - Andere ähnliche Erzeugnisse	kg-Wirkstoffgewicht 1000 EUR	3 902 334 27 089	3 997 410 76 903	2 912 889 41 094	12
2030 11 501	Anstrichmittel, Druckfarben u. Kitte Anstrichfarben und Lacke auf der Grundlage von synthetischen oder chemisch modifizierten natürlichen Polymeren, in einem wässrigen Medium dispergiert oder gelöst - Anstrichfarben und Lacke auf der Grundlage von Acryl- oder Vinylpolymeren, in einem wässrigen Medium dispergiert oder gelöst - - Anstrichfarben für den Innenanstrich	t 1000 EUR	165 894 155 480	132 472 132 148	172 250 169 567	52
2030 11 503	- - Anstrichfarben für den Außenanstrich	t 1000 EUR	29 135 38 327	25 058 36 658	32 011 46 097	50
2030 11 505	- - Andere Anstrichfarben (z.B. Grundierungen)	t 1000 EUR	17 595 33 654	16 734 31 811	18 406 34 598	51
2030 11 507	- - Lacke, Dispersionslackfarben	t 1000 EUR	32 769 83 508	27 108 69 198	30 211 84 235	63

Melde-Nr.	Bezeichnung	Einheit	1. Vj 2011	4. Vj 2011	1. Vj 2012	1. Vj 2012 Anzahl der Unternehmen
1	2	3	4	5	6	7
2030 11 701	- Anstrichfarben und Lacke auf der Grundlage von anderen synthetischen oder chemisch modifizierten natürlichen Polymeren, in einem wässrigen Medium dispergiert oder gelöst - - Anstrichfarben und Lacke auf der Grundlage von Alkydharzen	t 1000 EUR	6 816 25 501	7 900 30 376	8 086 32 514	21
2030 11 702	- - Anstrichfarben und Lacke, elektrophoretische Lacke	t 1000 EUR	3 786 8 622	3 233 8 379	3 719 8 815	9
2030 11 703	- - Anstrichfarben auf der Grundlage von Wasserglas, Silikat-anstrichfarben	t 1000 EUR	6 842 11 110	6 308 12 777	5 663 9 850	21
2030 11 704	- - Anstrichfarben und Lacke auf der Grundlage von Phenol-, Harnstoff- oder Melaminharzen	t 1000 EUR	223 1 091	341 .	2 407 7 064	6
2030 11 705	- - Anstrichfarben und Lacke auf der Grundlage von anderen synthetischen Polymeren	t 1000 EUR	22 678 101 060	19 883 94 196	22 042 101 477	47
2030 11 706	- - Anstrichfarben und Lacke auf der Grundlage von anderen chemisch modifizierten natürlichen Polymeren	t 1000 EUR	691 3 665	578 2 716	708 3 607	7
2030 11 707	- - Anstrichfarben und Lacke auf der Grundlage von Siliconharzen (SHF)	t 1000 EUR	1 069 3 748	1 403 5 482	1 263 4 265	8
2030 12 250	Anstrichfarben und Lacke auf der Grundlage von synthetischen oder chemisch modifizierten natürlichen Polymeren, in einem nichtwässrigem Medium gelöst oder dispergiert; Lösungen der o.a. Polymeren, Anteil an organ. Lösemitteln über 50 GHT - Anstrichfarben und Lacke auf der Grundlage von Polyestern, in einem nichtwässrigem Medium dispergiert oder gelöst; Lösungen von Polyestern mit einem Anteil an organischen Lösemitteln über 50 GHT - - Lösungen auf der Grundlage von Polyestern mit einem Anteil an flüchtigen organischen Lösemitteln über 50 GHT (ohne Anstrichfarben und Lacke)	t 1000 EUR	1 559 5 097	989 3 733	1 696 4 896	6
2030 12 290	- - Anstrichfarben und Lacke auf der Grundlage von Polyestern (ohne Alkydharze), in einem nichtwässrigen Medium dispergiert oder gelöst	t 1000 EUR	19 185 79 788	16 771 71 803	20 199 88 688	29
2030 12 300	- Lösungen auf der Grundlage von Acryl- oder Vinylpolymeren mit einem Anteil an flüchtigen organischen Lösemitteln über 50 GHT (ohne Anstrichfarben und Lacke)	t 1000 EUR	17 396 .	12 156 .	16 427 .	10
2030 12 505	- Anstrichfarben und Lacke auf der Grundlage von Acryl- oder Vinylpolymeren, in einem nichtwässrigen Medium dispergiert oder gelöst - - Anstrichfarben und Lacke auf der Grundlage von Acrylpolymeren	t 1000 EUR	10 250 45 269	10 533 48 343	11 405 54 318	47
2030 12 507	- - Anstrichfarben und Lacke auf der Grundlage von Vinylpolymeren	t 1000 EUR	5 951 21 660	4 505 17 783	7 689 24 034	40
2030 12 700	- Lösungen auf der Grundlage von anderen synthetischen o. chemisch modifizierten natürlichen Polymeren mit einem Anteil an flüchtigen organischen Lösemitteln über 50 GHT (ohne Anstrichfarben und Lacke)	t 1000 EUR	11 923 52 768	11 177 53 890	11 447 52 132	27
2030 12 901	- Anstrichfarben und Lacke auf der Grundlage von anderen synthetischen oder chemisch modifizierten natürlichen Polymeren - - Festkörperreiche Lacke, High Solids (maximal 30% organische Lösemittel)	t 1000 EUR	10 639 38 843	9 269 36 310	8 992 37 932	33
2030 12 902	- - Anstrichfarben und Lacke auf der Grundlage von Alkydharzen, lufttrocknend	t 1000 EUR	18 209 62 059	13 433 46 379	16 657 58 689	75

## 3 Produktion nach Güterarten - Deutschland

Melde-Nr.	Bezeichnung	Einheit	1. Vj 2011	4. Vj 2011	1. Vj 2012	1. Vj 2012 Anzahl der Unternehmen
1	2	3	4	5	6	7
2030 12 903	- - Anstrichfarben und Lacke auf der Grundlage von Alkydharzen, wärmetrocknend	t 1000 EUR	3 404 12 487	2 459 10 016	3 177 10 943	20
2030 12 905	- - Anstrichfarben und Lacke auf der Grundlage von Cellulosenitrat	t 1000 EUR	4 480 14 658	2 828 10 244	5 146 16 052	45
2030 12 906	- - Anstrichfarben und Lacke auf der Grundlage von Phenol-, Harnstoff- oder Melaminharzen	t 1000 EUR	3 112 6 712	3 790 7 889	3 435 7 459	17
2030 12 907	- - Anstrichfarben und Lacke auf der Grundlage von Epoxidharzen	t 1000 EUR	16 653 56 121	15 007 54 277	16 420 61 326	71
2030 12 908	- - Anstrichfarben und Lacke auf der Grundlage von Polyurethanharzen	t 1000 EUR	15 352 85 986	14 327 80 752	14 881 87 757	73
2030 12 909	- - Andere Anstrichfarben und Lacke auf der Grundlage von anderen synthetischen oder chemisch modifizierten natürlichen Polymeren	t 1000 EUR	10 424 52 765	9 233 46 262	9 336 47 786	83
2030 21 300	Zubereitete Pigmente, Trübungsmittel, Farben, Schmelzglasuren, Engoben, flüssige Glanzmittel usw. für die Keramik-, Emaillier- oder Glasindustrie; Glasfritte u.a. Glas in Form von Pulver, Granalien, Schuppen oder Flocken	t 1000 EUR	8 060 29 455	6 242 23 595	6 646 29 237	13
2030 21 500	- Schmelzglasuren und andere verglasbaren Massen, Engoben u.ä. Zubereitungen für die Keramik-, Emaillier- oder Glasindustrie	t 1000 EUR	9 541	7 261	4 477 14 755	6
2030 21 700	- Flüssige Glanzmittel u.ä. Zubereitungen für die Keramik-, Emaillier- oder Glasindustrie; Glasfritte und anderes Glas in Form von Pulver, Granalien, Schuppen oder Flocken (z.B. Überfangglas)	t 1000 EUR	203	81 45 112	80 50 992	6
2030 22 130	Andere Anstrichfarben, Lacke; zubereitete Wasserpigmentfarben, Sikkative; Pigmente in nichtwässrigen Medien; Prägefolien; Färbemittel; Kitte; Spachtelmassen; zusammengesetzte organische Löse- und Verdünnungsmittel	t 1000 EUR	1 799 15 798	1 617 12 653	1 679 13 599	14
2030 22 151	- - Anstrichfarben und Lacke auf der Grundlage von trocknenden Ölen	t 1000 EUR	17 303 74 321	14 001 65 696	17 260 82 753	12
2030 22 153	- - - Zubereitete Pulverlacke	t 1000 EUR	1 417 4 713	1 512 5 394	1 388 4 735	10
2030 22 155	- - - Anstrichfarben und Lacke auf der Grundlage von Schellack, natürlichen Gummen oder Harzen usw.	t 1000 EUR	861 2 333	797 2 265	990 2 508	10
2030 22 157	- - - Zubereitete Wasserpigmentfarben für die Lederindustrie	t 1000 EUR	172 633	121 491	175 1 031	4
2030 22 200	- Zubereitete Sikkative	t 1000 EUR	9	7	7	3
2030 22 300	- Prägefolien zum Bedrucken von Bucheinbänden, Hutschweißbändern und dergleichen	t 1000 EUR	.	.	.	4
2030 22 400	- Pigmente (einschl. Metallpulver und -flitter), in nichtwässrigen Medien dispergiert, zum Herstellen von Anstrichfarben; Färbemittel und andere Farbmittel, i.A.E.	t 1000 EUR	5 564 29 877	4 676 23 105	5 020 27 385	12

## 3 Produktion nach Güterarten - Deutschland

Melde-Nr.	Bezeichnung	Einheit	1. Vj 2011	4. Vj 2011	1. Vj 2012	1. Vj 2012 Anzahl der Unternehmen
1	2	3	4	5	6	7
2030 22 530	- Kitte; Spachtelmassen für Anstreicherarbeiten - - Glaserkitt, Harzzement u.a. Kitte	t 1000 EUR	27 399 62 032	26 444 61 688	27 806 60 015	18
2030 22 550	- - Spachtelmassen für Anstreicherarbeiten	t 1000 EUR	36 491 30 659	40 266 32 082	36 993 33 318	30
2030 22 601	- Nichtfeuerfeste Spachtel- und Verputzmassen für Fassaden, Innenwände, Fußböden, Decken und dergl. - - Kunstharzgebundene Putze für Fassaden, Innenwände und Decken	t 1000 EUR	26 146 27 336	31 178 33 360	24 673 25 757	20
2030 22 603	- - Silicatgebundene Putze für Fassaden, Innenwände und Decken	t 1000 EUR	7 245 5 657	10 027 7 870	7 260 5 755	10
2030 22 604	- - Siliconharzgebundene Putze für Fassaden, Innenwände und Decken (SHP)	t 1000 EUR	5 051 6 293	7 340 9 174	5 102 6 252	7
2030 22 605	- - Andere Putze für Fassaden, Innenwände und Decken	t 1000 EUR	6 715 4 874	6 906 4 605	6 957 5 161	10
2030 22 607	- - Spachtel- und Verputzmassen für Fußböden, mit Wasser abbindend	t 1000 EUR	79 499 53 347	80 504 54 104	84 666 57 992	11
2030 22 609	- - Andere Spachtel- und Verputzmassen für Fußböden	t 1000 EUR	11 269 20 845	13 886 20 466	13 699 18 523	15
2030 22 730	- Zusammengesetzte organische Löse- und Verdünnungsmittel und Zubereitungen zum Entfernen von Farben oder Lacken - - auf der Grundlage von Butylacetat	t 1000 EUR	3 783 11 668	3 342 10 860	5 866 15 137	31
2030 22 793	- - Zubereitungen zum Entfernen von Farben und Lacken, andere zusammengesetzte organische Löse- und Verdünnungsmittel, a.n.g. - - - Zubereitungen zum Entfernen von Farben und Lacken (Abbeizer)	t 1000 EUR	7 294 5 333	4 660 4 436	6 926 5 721	15
2030 22 799	- - - Andere zusammengesetzte organische Löse- und Verdünnungsmittel, a.n.g.	t 1000 EUR	41 815 65 235	40 919 66 949	41 993 72 523	108
2030 23 500	Farben für Kunstmaler, für den Unterricht, für die Plakatmalerei, für Farbtönungen, zur Unterhaltung u.ä. Farben, in Tafelchen, tuben o.ä. Aufmachungen - in Zusammenstellungen	t 1000 EUR	179 4 596	111 3 350	165 4 358	4
2030 23 700	- nicht in Zusammenstellungen	t 1000 EUR	423 7 631	489 7 389	501 8 363	7
2030 24 500	Druckfarben - Schwarze Druckfarben	t 1000 EUR	26 180 61 129	27 866 65 771	24 808 60 328	16
2030 24 700	- Andere Druckfarben	t 1000 EUR	115 098 344 452	111 578 335 561	104 652 324 684	25
2041 10 000	Seifen, Wasch-, Reinigungs- und Poliermittel - Glycerin, roh; Glycerinwasser und Glycerinunterlaugen darunter zum Absatz bestimmt	t t 1000 EUR	36 353 . 5 555	34 907 . 5 953	31 613 . 4 285	11 11
2041 20 200	Organische grenzflächenaktive Stoffe (ohne Seifen) - anionisch wirkend darunter zum Absatz bestimmt	t t 1000 EUR	146 018 130 782 158 023	128 147 113 160 150 890	139 311 125 384 164 783	22 21
2041 20 300	- kationisch wirkend darunter zum Absatz bestimmt	t t 1000 EUR	. . 35 958	. . 31 654	. . 35 561	15 15
2041 20 500	- nicht ionogen wirkend darunter zum Absatz bestimmt	t t 1000 EUR	117 648 107 353 228 271	98 941 91 172 202 699	120 087 109 852 242 793	26 26
2041 20 900	- Andere organische grenzflächenaktive Stoffe darunter zum Absatz bestimmt	t t 1000 EUR	30 128 25 362 34 787	26 553 22 381 32 541	29 999 25 496 36 299	13 12



Melde-Nr.	Bezeichnung	Einheit	1. Vj 2011	4. Vj 2011	1. Vj 2012	1. Vj 2012 Anzahl der Unternehmen
1	2	3	4	5	6	7
	Seifen; organische grenzflächenaktive Erzeugnisse und Zubereitungen in Form von Tafeln, Riegeln, geformten Stücken oder Figuren und Papier, Watte, Filz u.ä., mit Seife oder Reinigungsmitteln getränkt oder überzogen (ausgenommen zur Körperpflege und für medizinische Zwecke); Seifen in anderen Formen					
2041 31 200	- Seifen, organische grenzflächenaktive Erzeugnisse und Zubereitungen in Form von Tafeln, Riegeln, geformten Stücken oder Figuren und Papier, Watte, Filz u.ä., mit Seife oder Reinigungsmitteln getränkt oder überzogen (ausgenommen zur Körperpflege und für medizinische Zwecke)	t 1000 EUR	3 832 6 300	3 545 6 007	3 957 6 605	5
2041 31 500	- Seifen, in Form von Flocken, Körner oder Pulver	t 1000 EUR	1 435 1 750	1 392 2 026	1 767 2 456	5
2041 31 803	- Seifen in anderen Formen - - flüssig und pastenförmig, zur Körperpflege	t 1000 EUR	33 264 39 233	29 338 35 620	34 149 41 147	39
2041 31 809	- - nicht zur Körperpflege	t 1000 EUR	1 998 2 535	2 228 2 629	2 253 3 374	17
2041 32 400	Grenzflächenaktive Zubereitungen, zubereitete Waschmittel und Waschhilfsmittel, zubereitete Reinigungsmittel, auch Seife enthaltend - Grenzflächenaktive Zubereitungen (ohne Seifen), i.A.E.	t 1000 EUR	4 979 11 636	5 531 11 775	6 080 11 506	17
2041 32 523	- Zubereitete Waschmittel, Waschhilfsmittel und zubereitete Reinigungsmittel, auch Seife enthaltend, i.A.E. - - Universalwaschmittel, i.A.E. - - - flüssig	t 1000 EUR	23 056 17 822	59 825 83 181	46 982 78 003	22
2041 32 529	- - - Andere Universalwaschmittel	t 1000 EUR	30 853 39 679	40 290 52 893	58 234 109 688	17
2041 32 533	- - - Feinwaschmittel, i.A.E. - - - flüssig	t 1000 EUR	4 977 6 215	7 768 7 285	7 845 9 032	11
2041 32 539	- - - Andere Spezialwaschmittel	t 1000 EUR	5 344 7 628	3 630 6 410	3 753 6 868	15
2041 32 573	- - Geschirrspülmittel, i.A.E. - - - Klarspüler	t 1000 EUR	680 1 180	947 1 425	1 890 2 038	14
2041 32 575	- - - Handgeschirrspülmittel	t 1000 EUR	20 071 19 022	22 218 21 935	25 374 24 865	33
2041 32 577	- - - Maschinengeschirrspülmittel	t 1000 EUR	54 922 81 599	52 950 75 416	60 814 86 425	25
2041 32 591	- - - Andere zubereitete Waschmittel, Waschhilfsmittel und Reinigungsmittel, i.A.E. - - - Stärken, Steifen u.a. Waschhilfsmittel	t 1000 EUR	25 735 26 099	24 416 27 301	26 650 30 388	24
2041 32 592	- - - Wasch- und Reinigungsmittel für Teppiche, i.A.E.	t 1000 EUR	1 694 2 128	2 086 2 529	2 135 2 910	12
2041 32 593	- - - Wasch- und Reinigungsmittel für andere Fußbodenbeläge, i.A.E.	t 1000 EUR	10 474 18 099	8 735 13 050	9 811 17 964	25
2041 32 594	- - - Autowaschmittel, i.A.E.	t 1000 EUR	4 557 8 461	4 603 7 586	4 700 11 053	17
2041 32 595	- - - Fensterputzmittel, i.A.E.	t 1000 EUR	7 305 7 962	5 290 5 267	7 222 7 398	27
2041 32 596	- - - WC-Reinigungsmittel, i.A.E.	t 1000 EUR	20 730 23 946	20 202 23 721	21 218 20 670	29
2041 32 597	- - - Andere Reinigungsmittel, flüssig	t 1000 EUR	47 084 47 731	38 179 37 635	47 164 49 982	58
2041 32 598	- - - Andere Reinigungsmittel, nicht flüssig	t 1000 EUR	.	.	5 996 13 358	13
2041 32 600	- Grenzflächenaktive Zubereitungen (ohne Seifen), n.A.E.	t 1000 EUR	25 389 48 493	19 728 43 048	25 299 55 331	34

## 3 Produktion nach Güterarten - Deutschland

Melde-Nr.	Bezeichnung	Einheit	1. Vj 2011	4. Vj 2011	1. Vj 2012	1. Vj 2012 Anzahl der Unternehmen
1	2	3	4	5	6	7
2041 32 720	- Zubereitete Waschmittel, Waschlösungsmittel und zubereitete Reinigungsmittel, auch Seife enthaltend, n.A.E. - - Wasch- und Reinigungsmittel für Teppiche, n.A.E.	t 1000 EUR	254 348	141 235	301 317	5
2041 32 730	- - Wasch- und Reinigungsmittel für andere Fußbodenbeläge, n.A.E.	t 1000 EUR	17 722 35 128	18 170 35 778	20 711 41 987	15
2041 32 740	- - Autowaschmittel, n.A.E.	t 1000 EUR	5 699 8 003	6 725 8 969	4 120 6 377	22
2041 32 750	- - Fensterputzmittel, n.A.E.	t 1000 EUR	765 908	783 900	754 939	8
2041 32 770	- - WC-Reinigungsmittel, n.A.E.	t 1000 EUR	1 561 2 798	1 673 3 123	1 799 3 071	10
2041 32 791	- - - Andere zubereitete Waschmittel, Waschlösungsmittel und zubereitete Reinigungsmittel, auch Seife enthaltend, n.A.E. - - - Andere Haushaltsreiniger, n.A.E.	t 1000 EUR	2 353 2 801	2 123 2 218	2 596 2 667	17
2041 32 792	- - - Universalwaschmittel, n.A.E.	t 1000 EUR	1 291 1 532	1 434 1 800	1 349 1 689	7
2041 32 793	- - - Spezialwaschmittel, n.A.E.	t 1000 EUR	.	.	.	3
2041 32 794	- - - Geschirrspülmittel, n.A.E.	t 1000 EUR	3 316 2 674	4 640 2 959	4 979 3 131	10
2041 32 795	- - - Waschlösungsmittel, n.A.E.	t 1000 EUR	625 868	731 .	927 1 194	10
2041 32 796	- - - Reinigungs- und Entfettungsmittel für technische Zwecke, n.A.E.	t 1000 EUR	19 203 29 859	17 673 29 965	18 101 31 040	34
2041 32 797	- - - Reinigungsmittel für die Ernährungswirtschaft	t 1000 EUR	30 574 32 270	30 890 32 263	30 367 32 432	16
2041 32 798	- - - Andere Industriereiniger, a.n.g., auch flüssig	t 1000 EUR	18 862 33 768	18 108 32 362	19 027 35 221	43
2041 41 000	Zubereitungen zum Parfümieren oder Desodorieren von Räumen, duftende Zubereitungen für religiöse Zeremonien	1000 EUR	12 929	7 281	6 981	18
2041 42 700	Künstliche Wachse und zubereitete Wachse - Polyethylenglykolwachs darunter zum Absatz bestimmt	t 1000 EUR	19 710 29 723	18 015 .	19 864 .	4 4
2041 42 800	- Andere künstliche Wachse und zubereitete Wachse (einschl. Siegellack und chemisch modifiziertes Montanwachs) darunter zum Absatz bestimmt	t 1000 EUR	52 519 114 905	34 727 84 003	47 165 109 562	19 19
2041 43 303	Schuh- und Lederpflegemittel; Möbel- und Bohnerwachs; Autopflegemittel; Polier- und Scheuermittel - Schuhcreme u.ä. Schuh- oder Lederpflegemittel - - Schuhcreme u.ä. Schuhpflegemittel	t 1000 EUR	1 788 16 310	2 153 17 926	1 961 15 640	4
2041 43 305	- - Lederpflegemittel	t 1000 EUR	544 5 999	584 6 690	324 3 158	13
2041 43 505	- Möbel- und Bohnerwachs und ähnliche Zubereitungen - - für Böden	t 1000 EUR	1 085 3 024	1 047 2 917	1 194 3 369	21
2041 43 507	- - für Möbel	t 1000 EUR	347 895	314 858	363 1 647	13
2041 43 705	- Poliermittel für Karosserien u.ä. Autopflegemittel (ohne Poliermittel für Metall) - - Lackpflegemittel für Autos	t 1000 EUR	869 5 167	603 3 259	749 5 171	10
2041 43 707	- - Poliermittel für Autos	t 1000 EUR	181 1 013	140 761	262 966	9
2041 43 709	- - Andere Autopflegemittel	t 1000 EUR	708 2 482	436 2 020	607 2 431	8

## 3 Produktion nach Güterarten - Deutschland

Melde-Nr.	Bezeichnung	Einheit	1. Vj 2011	4. Vj 2011	1. Vj 2012	1. Vj 2012 Anzahl der Unternehmen
1	2	3	4	5	6	7
2041 43 830	- Polier- und Pflegemittel für Metall, Glas - - Zubereitungen zum Polieren von Metall	t 1000 EUR	6 381 11 276	5 898 10 897	6 205 11 044	14
2041 43 890	- - Andere Polier-, Pflegemittel u.ä. Zubereitungen	t 1000 EUR	1 849 5 486	1 759 4 731	1 425 5 484	17
2041 44 000	Scheuermittel (Pasten, Pulver u.ä. Zubereitungen, ohne Polierpasten)	t 1000 EUR	677 1 619	1 182 1 956	1 088 1 768	12
2042 11 500	Körperpflegemittel und Duftstoffe Duftstoffe und -wässer - Duftstoffe (Parfums)	l 1000 EUR	251 664 8 886	171 079 5 952	182 291 7 318	10
2042 11 700	- Duftwässer (Toilettewässer, EdT, EdC)	l 1000 EUR	807 392 25 641	1 686 482 32 333	2 184 851 36 927	21
2042 12 500	Schminkmittel (Make-up) - für die Lippen	1000 EUR	61 192	55 202	50 280	17
2042 12 700	- für die Augen	1000 EUR	28 865	24 785	22 624	15
2042 13 001	Zubereitungen zur Hand- oder Fußpflege - zur Handpflege	kg 1000 EUR	3 234 874 17 661	5 800 300 20 751	5 475 525 18 815	44
2042 13 005	- zur Nagelpflege	kg 1000 EUR	576 646 8 908	735 641 7 866	780 875 8 779	19
2042 13 007	- zur Fußpflege	kg 1000 EUR	1 032 935 9 405	1 026 221 8 528	1 158 532 9 183	31
2042 14 000	Puder, lose oder fest, zur Schönheits- oder Körperpflege	kg 1000 EUR	112 143 5 183	94 136 4 390	87 085 3 610	9
2042 15 001	Andere Zubereitungen zur Schönheitspflege - Schminkmittel (Make-up) für das Gesicht	kg 1000 EUR	2 663 785 44 282	2 365 364 39 463	2 981 556 38 973	23
2042 15 002	- Gesichtereinigungsmittel (einschl. Make-up-Entferner)	kg 1000 EUR	6 029 510 29 077	3 182 929 14 763	3 319 537 17 039	33
2042 15 003	- Wässer, Cremes, Spezialbehandlungsmittel zur Gesichtspflege	kg 1000 EUR	14 906 295 162 241	14 436 483 152 660	17 266 756 173 373	61
2042 15 005	- Wässer, Cremes zur Körperpflege (einschl. solcher für Kleinkinder)	kg 1000 EUR	25 888 400 151 282	22 951 393 143 530	17 496 706 111 344	67
2042 15 007	- Sonnenschutzmittel	kg 1000 EUR	4 224 922 44 739	2 371 049 19 160	6 796 645 56 774	31
2042 15 009	- Andere Zubereitungen zur Schönheitspflege	kg 1000 EUR	3 068 832 18 782	2 557 915 16 754	2 833 555 17 698	43
2042 16 305	Haarwaschmittel, Dauerwellmittel und Haarlacke - Haarwaschmittel (Shampoo) - - Flüssige Haarwaschmittel	l 1000 EUR	36 934 345 92 213	33 904 529 80 970	40 924 969 105 856	53
2042 16 309	- - Andere Haarwaschmittel	kg 1000 EUR	402 236 1 960	406 076 1 608	353 380 .	7
2042 16 500	- Dauerwellmittel und Entkrausungsmittel (Zubereitungen zur Haardauerverformung)	kg 1000 EUR	. 1 251	. 1 137	180 496 769	6
2042 16 700	- Haarsprays (Haarlacke)	kg 1000 EUR	10 838 345 38 227	11 420 969 40 384	13 176 134 47 967	16
2042 17 002	Andere zubereitete Haarbehandlungsmittel - Haarkonditionierungsmittel	kg 1000 EUR	10 221 851 25 967	12 639 454 28 484	13 360 779 32 773	22
2042 17 003	- Haarfestiger, flüssig und als Schaum	kg 1000 EUR	5 011 442 19 076	3 717 513 12 116	3 457 174 12 448	16
2042 17 005	- Haarcremes, Brillantine	kg 1000 EUR	162 611 1 237	257 867 1 698	116 387 1 178	6
2042 17 007	- Tönungsshampoo, Haarfärbemittel, Haarbleichmittel	kg 1000 EUR	15 700 692 77 776	10 229 782 53 578	13 084 828 61 762	10
2042 17 009	- Andere zubereitete Haarbehandlungsmittel, a.n.g.	kg 1000 EUR	13 894 782 53 508	10 121 960 36 684	6 399 795 30 013	31
2042 18 500	Zubereitete Zahn- und Mundpflegemittel (einschl. Haftpuder und -pasten für Zahnprothesen) - Zahnputzmittel	kg 1000 EUR	24 315 362 44 102	23 522 435 39 317	24 834 656 43 618	25

Melde-Nr.	Bezeichnung	Einheit	1. Vj 2011	4. Vj 2011	1. Vj 2012	1. Vj 2012 Anzahl der Unternehmen
1	2	3	4	5	6	7
2042 18 900	- Andere zubereitete Zahn- und Mundpflegemittel (einschl. Zahnseide, Haftpuder und -pasten für Zahnprothesen)	kg 1000 EUR	13 037 308 48 856	12 968 500 43 448	12 792 300 42 475	18
	Zubereitete Rasiermittel; Körperdesodorierungs- und Antitranspirationsmittel; zubereitete Bad- und Duschzusätze; zubereitete Riech-, Körperpflege- oder Schönheitsmittel, a.n.g.					
	- Seifen, organische grenzflächenaktive Erzeugnisse und Zubereitungen in Form von Tafeln, Riegeln und Figuren und Papier, Watte, Filz u.ä. mit Seife oder Reinigungsmitteln getränkt oder überzogen, zur Körperpflege (einschl. zu med. Zwecken)					
2042 19 153	- - Rasierseifen	t 1000 EUR	224 807	112 637	135 696	3
2042 19 158	- - Andere Seifen, organische grenzflächenaktive Erzeugnisse und Zubereitungen in Form von tafeln, Riegeln o.a. Figuren und Papier, Watte, Filz u.ä., mit Seife oder Reinigungsmitteln getränkt oder überzogen, zur Körperpflege (einschl. zu medizinischen Zwecken)	t 1000 EUR	47 491 38 016	44 063 35 136	52 673 44 874	12
2042 19 300	- Organisch grenzflächenaktive Erzeugnisse und Zubereitungen zum Waschen der Haut, in Form einer Flüssigkeit oder Creme, auch ohne Gehalt an Seife, i.A.E.	t 1000 EUR	2 355 6 905	4 963 10 682	5 436 11 161	11
2042 19 451	- Zubereitete Rasiermittel (einschl. Vor- und Nachbehandlungsmitteln)					
2042 19 451	- - als Wasser (Pre- und After-Shave-Lotionen)	1000 EUR	8 333	9 929	9 563	18
2042 19 453	- - als Cremes und andere Mittel (Rasiercreme und Rasierschaum)	1000 EUR	19 191	19 135	18 745	16
2042 19 600	- Körperdesodorierungs- und Antitranspirationsmittel	1000 EUR	42 762	36 928	36 950	31
2042 19 751	- Parfümierte Badesalze u.a. Bad- und Duschzusätze	1000 EUR	17 750	22 581	22 142	34
2042 19 755	- - Schaum- und Cremebäder	1000 EUR	79 517	81 289	87 418	45
2042 19 759	- - Parfümierte Badesalze u.a. Badesalze, a.n.g.	1000 EUR	46 954	49 983	25 687	19
2042 19 901	- Zubereitete Riech-, Körperpflege- und Schönheitsmittel, a.n.g.					
2042 19 901	- - Zubereitungen für Kleinkinder (ohne Haarwaschmittel, Cremes, Puder und Desinfektionsmittel)	kg 1000 EUR	2 971 367 22 496	2 583 322 18 724	2 535 926 .	9
2042 19 903	- - Zubereitungen zur Körperintimpflege; Haarentfernungsmittel; andere zubereitete Riech-, Körperpflege- oder Schönheitsmittel, a.n.g.	kg 1000 EUR	2 481 716 12 257	2 834 725 12 265	2 534 095 12 859	27
	Pyrotechnische Erzeugnisse					
	Schießpulver und andere zubereitete Sprengstoffe					
2051 11 300	- Schießpulver	t 1000 EUR	.	.	.	1
2051 11 501	- Andere zubereitete Sprengstoffe für zivile Zwecke	t 1000 EUR	11 327 13 617	12 668 16 529	10 473 13 888	8
2051 12 500	- Sicherheitszündschnüre; Sprengzündschnüre; Zündhütchen; Sprengkapseln; Zünder; elektrische Sprengzünder					
2051 12 500	- Sicherheitszündschnüre; Sprengzündschnüre	km 1000 EUR	.	.	.	2
2051 12 701	- Zündhütchen, Zünder, Sprengkapseln, elektrische Sprengzünder für zivile Zwecke	1000 St 1000 EUR	22 136 .	18 869 .	22 307 .	5
2051 13 000	Feuerwerkskörper	t 1000 EUR	.	.	4 365	3

## 3 Produktion nach Güterarten - Deutschland

Melde-Nr.	Bezeichnung	Einheit	1. Vj 2011	4. Vj 2011	1. Vj 2012	1. Vj 2012 Anzahl der Unternehmen
1	2	3	4	5	6	7
2051 14 000	Signalraketen, Raketen zum Wetterschießen u. dgl., Knallkörper u.a. pyrotechnische Artikel	t 1000 EUR	338 11 295	512 .	532 12 627	4
2051 20 000	Zündhölzer (ohne Feuerwerkskörper u.a. pyrotechnische Artikel)	kg 1000 EUR	- -	- -	- -	-
	Klebstoffe					
	Leime und andere zubereitete Klebstoffe					
2052 10 200	- Caseinleime in allen Verpackungsgrößen	t 1000 EUR	. .	. .	. .	2
2052 10 400	- Andere Leime tierischen Ursprungs in allen Verpackungsgrößen (z.B. Knochenleim, Hausenblase)	t 1000 EUR	. .	. .	. .	1
2052 10 600	- Leime auf der Grundlage von Stärken, Dextrinen oder anderen modifizierten Stärken	t 1000 EUR	4 417 3 877	4 404 3 880	5 038 4 026	8
	- Andere zubereitete Leime und Klebstoffe, auch i.A.E.					
2052 10 801	- - Pflanzliche Klebstoffe	t 1000 EUR	. .	. .	. .	4
2052 10 802	- - Synthetische Klebstoffe, wasserlöslich in wässriger Emulsion oder Dispersion	t 1000 EUR	131 987 143 154	127 452 138 253	130 599 148 508	38
2052 10 803	- - Synthetische Klebstoffe in organischen Lösemitteln	t 1000 EUR	12 126 48 165	10 355 41 829	12 340 50 443	20
2052 10 804	- - Schmelzklebstoffe	t 1000 EUR	30 980 61 553	27 151 57 063	28 564 60 145	13
2052 10 808	- - Andere zubereitete Leime und Klebstoffe, a.n.g.	t 1000 EUR	37 399 128 760	32 260 116 447	38 083 135 690	36
	Etherische Öle					
2053 10 200	- Etherische Öle	t 1000 EUR	4 001 36 795	3 243 28 013	4 351 36 838	12
2053 10 300	- Resinoide	t 1000 EUR	. .	. .	. .	2
2053 10 500	- Konzentrate etherischer Öle in Fetten, Ölen, Wachsen u.ä; terpenhaltige Nebenerzeugnisse aus etherischen Ölen; destillierte aromatische Wässer und wässrige Lösungen etherischer Öle	t 1000 EUR	356 .	340 .	322 .	8
	- Mischungen von Riechstoffen (einschl. alkoholischer Lösungen)					
2053 10 750	- - für die Lebensmittel- oder Getränkeindustrie	t 1000 EUR	18 327 176 190	16 293 146 523	17 934 170 736	21
2053 10 790	- - für andere industrielle Zwecke	t 1000 EUR	19 643 140 931	18 349 127 050	20 073 146 108	18
	Sonstige chem. Erzeugnisse, a.n.g.					
	Fotochemische Erzeugnisse					
	Lichtempfindliche fotografische Platten, Filme und Papiere, Pappen u. Spinnstoffwaren, nicht belichtet					
2059 11 300	- Platten und Planfilme aus Stoffen aller Art (ohne Papier, Pappe, Spinnstoffe) (einschl. sensibilisierter Druckformen), nicht belichtet, auch in Kassetten	m <sup>2</sup> 1000 EUR	34 037 153 154 813	28 110 760 127 740	33 147 509 154 120	6
2059 11 500	- Filme in Rollen, nicht belichtet, aus Stoffen aller Art (ohne Papier, Pappe oder Spinnstoffe); Sofortbild-Rollfilme, nicht belichtet	m <sup>2</sup> 1000 EUR	. .	. .	. .	2
2059 11 700	- Papiere, Pappen und Spinnstoffwaren (einschl. sensibilisierter Druckformen), nicht belichtet	m <sup>2</sup> 1000 EUR	. .	. .	. .	1
	Zubereitete chemische Erzeugnisse zu fotografischen Zwecken (ohne Lacke, Klebstoffe u.ä. Zubereitungen); ungemischte Erzeugnisse zu fotografischen Zwecken, dosiert oder gebrauchsfertig i.A.E.					
2059 12 005	- Entwickler und Fixierer	kg 1000 EUR	12 710 462 8 205	11 865 040 7 975	13 652 124 8 413	9

## 3 Produktion nach Güterarten - Deutschland

Melde-Nr.	Bezeichnung	Einheit	1. Vj 2011	4. Vj 2011	1. Vj 2012	1. Vj 2012 Anzahl der Unternehmen
1	2	3	4	5	6	7
2059 12 008	- Andere fotochemische Hilfsmittel	kg	660 728	672 450	638 281	6
		1000 EUR	10 455	9 600	9 080	
2059 20 000	Tierische und pflanzliche Fette und Öle sowie deren Fraktionen, chemisch modifiziert (ohne solche ganz oder teilweise hydriert, umgeestert u.ä., jedoch nicht weiterverarbeitet); auch ungenießbare Zubereitungen	t	32 669	29 154	31 163	11
		1000 EUR	19 410	14 830	17 128	
2059 30 000	Tinte und Tusche zum Schreiben oder Zeichnen u.ä., auch konzentriert oder in fester Form (ohne Druckfarben)	t	1 647	1 455	1 686	7
		1000 EUR	13 591	9 979	13 138	
	Zubereitete Schmiermittel; Additive; Hydraulikflüssigkeiten; Gefrierschutzmittel und Mittel zum Enteisen					
	Zubereitete Schmiermittel					
	- Zubereitete Schmiermittel zum Behandeln von Spinnstoffen, Leder oder Pelzfellen oder anderen Stoffen, Schmiermittel für Maschinen, Apparate und Fahrzeuge, Erdöl oder Öl aus bituminösen Mineralien enthaltend					
	- - Zubereitungen zum Behandeln von Spinnstoffen oder and. Stoffen, Erdöl oder Öl aus bituminösen Mineralien enthaltend, mit charakterbestimmenden Ölanteil von weniger als 70 GHT					
2059 41 551	- - - zum Behandeln von Leder und Pelzfellen	t	.	.	.	3
		1000 EUR	.	.	.	
2059 41 559	- - - zum Behandeln von Spinnstoffen oder anderen Stoffen	t	3 700	2 435	2 705	7
		1000 EUR	3 994	3 232	4 120	
2059 41 570	- - Zubereitete Schmiermittel für Maschinen, Apparate und Fahrzeuge, mit einem nicht charakterbestimmenden Ölanteil von 70 GHT oder mehr	t	44 712	28 190	27 137	27
		1000 EUR	103 210	82 459	82 814	
	- Andere zubereitete Schmiermittel zum Behandeln von Spinnstoffen, Leder oder Pelzfellen oder anderen Stoffen, Schmiermittel für Maschinen, Apparate und Fahrzeuge (ohne solche die Erdöl oder Öl aus bituminösen Mineralien enthalten)					
	- - Andere Zubereitungen zum Behandeln von Spinnstoffen, Leder, Pelzfellen oder anderen Stoffen (ohne solche die Erdöl oder Öl aus bituminösen Mineralien enthalten)					
2059 41 755	- - - zum Behandeln von Leder und Pelzfellen	t	.	.	.	3
		1000 EUR	.	.	.	
2059 41 759	- - - zum Behandeln von Spinnstoffen oder anderen Stoffen	t	8 713	.	.	3
		1000 EUR	.	.	.	
2059 41 790	- - Andere zubereitete Schmiermittel für Maschinen, Apparate, Fahrzeuge u.a. (ohne solche die Erdöl oder Öl aus bituminösen Mineralien enthalten)	t	16 658	14 285	16 665	34
		1000 EUR	80 839	66 245	75 550	
	Zubereitete Antiklopfmittel und Additive					
2059 42 500	- Zubereitete Antiklopfmittel für Kraftstoffe	t	.	.	11 461	4
		1000 EUR	23 522	.	27 375	
2059 42 700	- Additive für Schmieröle (Erdöl oder Öl aus bituminösen Mineralien oder andere Grundstoffe enthaltend)	t	16 351	12 708	14 807	12
		1000 EUR	51 156	43 876	50 947	
2059 42 900	- Additive für andere Flüssigkeiten	t	48 636	55 905	47 729	16
		1000 EUR	79 782	92 448	87 362	
	Hydraulikflüssigkeiten, zubereitete Gefrierschutzmittel und Mittel zum Enteisen					
2059 43 300	- Flüssigkeiten für hydraulische Bremsen u.a. zubereitete Flüssigkeiten für hydraulische Kraftübertragung, mit einem Gehalt an Erdöl oder Öl aus bituminösen Mineralien zwischen 0 und weniger als 70 GHT	t	20 477	19 023	20 892	8
		1000 EUR	31 188	29 914	32 741	
2059 43 500	- Zubereitete Gefrierschutzmittel und zubereitete Flüssigkeiten zum Enteisen	t	63 087	123 158	41 319	15
		1000 EUR	72 175	93 775	54 271	

Melde-Nr.	Bezeichnung	Einheit	1. Vj 2011	4. Vj 2011	1. Vj 2012	1. Vj 2012 Anzahl der Unternehmen
1	2	3	4	5	6	7
2059 51 000	Peptone und ihre Derivate, andere Eiweißstoffe und Derivate, a.n.g.; Hautpulver, auch chromiert darunter zum Absatz bestimmt	t t 1000 EUR	* 704 704 1 923	6 514 6 514 7 052	1 274 1 274 2 585	6 6 6
	Zusammengesetzte Diagnostik- oder Laborreagenzien, a.n.g.; Modelliermassen; Zubereitungen für zahnärztliche Zwecke; Füllungen für Feuerlöschgeräte; Nährsubstrate zum Züchten von Mikroorganismen					
2059 52 100	- Zusammengesetzte Diagnostik- oder Laborreagenzien (ohne andere pharmazeutische Erzeugnisse für medizinische oder chirurgische Zwecke)	t 1000 EUR	3 148 356 670	3 135 365 112	3 335 389 149	42
2059 52 300	- Modelliermassen; zubereitetes Dentalwachs oder Zahnabdruckmassen in Zusammenstellungen, i.A.E. oder in Tafeln, Stäben o.ä. Formen; andere Zubereitungen für zahnärztliche Zwecke auf der Grundlage von Gips	t 1000 EUR	20 011 74 287	16 554 73 757	21 586 77 290	18
2059 52 500	- Gemische und Ladungen für Feuerlöschgeräte; Feuerlöschgranaten und Feuerlöschbomben	t 1000 EUR	.	.	.	3
2059 52 700	- Zubereitete Nährsubstrate zum Züchten von Mikroorganismen	t 1000 EUR	.	.	.	5
2059 53 000	Chemische Elemente und chemische Verbindungen, zur Verwendung in der Elektronik dotiert darunter zum Absatz bestimmt	t t 1000 EUR	* 1 073 1 073 395 698	905 905 238 176	1 067 1 067 247 922	8 8
2059 54 000	Aktivkohle darunter zum Absatz bestimmt	t t 1000 EUR	* . . .	. . .	6 172 6 172 8 946	7 7
	Appretur- oder Endausrüstungsmittel, Beschleuniger zum Färben oder Fixieren von Farbstoffen u.a. Erzeugnisse und Zubereitungen für die Textil-, Papier-, Lederindustrie oder ähnliche Industrien					
2059 55 500	- Appretur- oder Endausrüstungsmittel, Beschleuniger zum Färben oder Fixieren von Farbstoffen auf der Grundlage von Stärke oder Stärkederivaten	t 1000 EUR	.	.	.	1
	- Andere Appretur- oder Endausrüstungsmittel, Beschleuniger zum Färben oder Fixieren von Farbstoffen u.a. Erzeugnisse und Zubereitungen für die Textil-, Papier-, Lederindustrie oder ähnliche Industrien					
	- - für die Textilindustrie oder ähnliche Industrien (einschl. Weichspülern)					
	- - - Weichspüler					
2059 55 711	- - - für die Industrie	t 1000 EUR	3 638 .	. .	. .	3
2059 55 715	- - - für den Haushalt	t 1000 EUR	19 152 13 656	18 246 13 071	23 491 20 740	10
	- - - Andere Mittel für die Textilindustrie o.ä. Industrien (ohne Weichspüler)					
2059 55 731	- - - Hilfsmittel für die Vorbehandlung in der Textilindustrie	t 1000 EUR	7 582 17 683	6 330 15 995	7 464 19 332	7
2059 55 733	- - - Hilfsmittel für Färberei und Druckerei in der Textilindustrie	t 1000 EUR	5 701 14 274	4 670 12 818	5 134 14 277	6
2059 55 735	- - - Ausrüstungsmittel für die Textilindustrie	t 1000 EUR	8 584 18 920	6 798 16 040	8 482 21 301	10
2059 55 737	- - - Universelle Hilfsmittel für die Textilindustrie	t 1000 EUR	7 297 13 026	6 086 12 058	6 529 12 232	9
2059 55 739	- - - Andere Mittel für ähnliche Industrien (ohne Weichspüler), a.n.g.	t 1000 EUR	15 005 23 004	9 238 21 169	4 916 16 563	8
2059 55 800	- - für die Papierindustrie o.ä. Industrien	t 1000 EUR	58 353 43 489	41 906 32 061	39 288 28 306	15
2059 55 900	- - für die Lederindustrie o.ä. Industrien	t 1000 EUR	22 051 41 088	19 488 35 520	21 260 38 988	12

Melde-Nr.	Bezeichnung	Einheit	1. Vj 2011	4. Vj 2011	1. Vj 2012	1. Vj 2012 Anzahl der Unternehmen
1	2	3	4	5	6	7
2059 56 200	Zubereitungen zum Abbeizen, Schweißen oder Löten von Metallen; zubereitete Vulkanisationsbeschleuniger u. Antioxidationsmittel; Reaktionsauslöser; Alkylbenzol- und Alkylnaphtalin-Gemische - Zubereitungen zum Abbeizen, Flussmittel u.a. Hilfsmittel zum Schweißen und Löten von Metallen u.ä. Zubereitungen; Zubereitungen als Überzugs- oder Füllmasse für Schweißelektroden oder -stäbe	t 1000 EUR	10 670 34 997	10 349 31 987	12 730 37 506	22
2059 56 300	- Zubereitete Vulkanisationsbeschleuniger	t 1000 EUR	1 572 6 691	1 166 4 950	1 240 6 822	5
2059 56 400	- Zusammengesetzte Weichmacher für Kautschuk oder Kunststoffe, a.n.g.	t 1000 EUR	23 372 45 182	18 676 36 164	19 549 37 438	11
2059 56 500	- Zubereitete Antioxidationsmittel u.a. zusammengesetzte Stabilisatoren für Kautschuk oder Kunststoffe	t 1000 EUR	39 070 91 939	30 236 74 281	38 197 97 254	13
2059 56 600	- Reaktionsauslöser, Reaktionsbeschleuniger und katalytische Zubereitungen, a.n.g.	t 1000 EUR	35 076 399 834	31 505 446 762	31 073 407 864	26
2059 56 700	- Alkylbenzol- und Alkylnaphtalin-Gemische (ohne Öle u.a. Erzeugnisse der Destillation des Hochtemperatur-Steinkohlenteers und ohne chemisch einheitliche aromatische Kohlenwasserstoffe)	t 1000 EUR	.	.	.	2
2059 57 200	Zubereitete Bindemittel für Gießereiformen od. -kerne; Naphthensäuren; zubereitete nicht gesinterte Metallcarbide; Additive für Zement, Mörtel oder Beton; Sorbit, "nicht kristallisierend" - Zubereitete Bindemittel für Gießereiformen oder -kerne	t 1000 EUR	40 386 47 705	38 264 43 429	42 525 52 356	8
2059 57 300	- Naphthensäuren, ihre wasserunlöslichen Salze und ihre Ester darunter zum Absatz bestimmt	t 1000 EUR	.	.	.	1 1
2059 57 400	- Nicht gesinterte Metallcarbide, untereinander oder mit metallischen Bindemitteln gemischt	t 1000 EUR	.	.	.	1
2059 57 500	- Zubereitete Additive für Zement, Mörtel oder Beton	t 1000 EUR	61 311 51 287	70 233 54 888	61 112 54 672	27
2059 57 700	- Sorbit, "nicht kristallisierend" darunter zum Absatz bestimmt	t 1000 EUR	.	.	.	2 2
2059 59 100	Chemische Erzeugnisse und Zubereitungen der chemischen Industrie oder verwandter Industrien (einschl. Mischungen von Naturprodukten), a.n.g.; Rückstände aus der chemischen Industrie oder verwandter Industrien, a.n.g. - Ionenaustauscher; Absorbentien zum Vervollständigen des Vakuums in elektrischen Röhren; Petroleum-sulfonate (ausgenommen solche des Ammoniums, der Erdalkalimetalle oder der Ethanolamine); tiophenhaltige Sulfosäuren von Öl aus bituminösen Mineralien und ihre Salze	t 1000 EUR	.	.	.	3
2059 59 200	- Pyrolignite, Gasreinigungsmasse, zubereitete Rostschutzmittel,	1000 EUR	3 168	2 821	2 759	12
2059 59 300	- Zusammengesetzte organische Lösungs- und Verdünnungsmittel für Lacke und ähnliche Erzeugnisse	t 1000 EUR	14 557 19 809	16 378 22 637	13 705 20 708	8
2059 59 400	- Kesselsteinentfernungsmittel und dergleichen, auch i.A.E.	t 1000 EUR	5 375 7 689	5 403 7 865	4 447 7 737	7
2059 59 530	- Zubereitungen für die Galvanotechnik, flüssige Polychlordiphenyle etc., Emulgiermittel für Fettstoffe - Zubereitungen für die Galvanotechnik	t 1000 EUR	19 463 91 038	17 168 73 776	19 546 82 876	21



## 3 Produktion nach Güterarten - Deutschland

Melde-Nr.	Bezeichnung	Einheit	1. Vj 2011	4. Vj 2011	1. Vj 2012	1. Vj 2012 Anzahl der Unternehmen	
1	2	3	4	5	6	7	
2059 59 570	- - Mischungen von Glycerinmono-, -di- und -trifettsäureestern (Emulgiermittel für Fettstoffe) darunter zum Absatz bestimmt	t t 1000 EUR	*	.	.	.	4 4
	- Erzeugnisse und Zubereitungen zu pharmazeutischen oder chirurgi- schen Zwecken; andere Hilfsmittel für die Gießereiindustrie; Flamm- schutz- und Wasserschutzmittel u.ä. Zubereitungen						
2059 59 630	- - Erzeugnisse und Zubereitungen zu pharmazeutischen oder chirurgischen Zwecken, a.n.g.	t 1000 EUR	22 913 77 807	22 887 74 895	22 368 81 384		11
2059 59 650	- - Hilfsmittel für die Gießerei- industrie (ohne zubereitete Bindemittel für Giessereiformen und -kerne)	t 1000 EUR	174 735 137 998	161 919 130 153	177 449 146 121		15
2059 59 670	- - Flammschutz-, Wasserschutzmittel und ähnliche Zubereitungen für den Schutz von Bauwerken	t 1000 EUR	5 429 20 602	5 200 19 744	5 197 20 089		19
	- Mischungen, die mit zwei oder mehr verschiedenen Halogenen perhalo- genierte acyclische Kohlenwasser- stoffe enthalten						
2059 59 710	- - Acyclische Kohlenwasserstoffe enthaltend, die nur mit Fluor oder Chlor perhalogeniert sind	t 1000 EUR	-	-	-		-
2059 59 750	- - Andere Mischungen, die mit zwei oder mehr verschiedenen Halogenen perhalogenierte acyclische Kohlenwasserstoffe enthalten	t t 1000 EUR	*	.	.	.	1 1
	- Andere chemische Erzeugnisse und Zubereitungen der chemischen Industrie oder verwandter Industrien (einschl. Mischungen von Naturprodukten), a.n.g.						
2059 59 903	- - Biokraftstoffe, Dieseleratz (Diester) zur Verwendung im Verkehr, gewonnen durch Extrak- tion und Umwandlung von Öl aus Ölpflanzen; Ethanol zur Verwen- dung im Verkehr, gewonnen durch Fermentation von Zucker- und/oder Stärkepflanzen	t 1000 EUR	688 959 361 308	700 209 403 731	661 674 326 713		21
2059 59 909	- - Andere chemische Erzeugnisse und Zubereitungen der chemischen In- dustrie oder verwandter Indus- trien (einschl. Mischungen von Naturprodukten), a.n.g.	t 1000 EUR	851 099 714 113	850 238 659 554	820 332 736 788		162
	Caseinderivate, Albuminate, Gelatine						
2059 60 200	- Caseinate u.a. Caseinderivate	t 1000 EUR	.	.	.		2
2059 60 500	- Albumine (ohne Eieralbumin), Albuminate u.a. Albuminderivate darunter zum Absatz bestimmt	t t 1000 EUR	*	.	.	.	- -
	- Gelatine und ihre Derivate						
2059 60 803	- - für Speisezwecke	t 1000 EUR	5 552 32 309	5 351 32 118	5 667 38 224		6
2059 60 808	- - für pharmazeutische Zwecke	t 1000 EUR	.	.	.		2
	Chemiefasern Kabel aus synthetischen Filamenten; synthetische Spinnfasern, weder ge- krempelt noch gekämmt noch anders für die Spinnerei bearbeitet						
2060 11 100	- aus Aramid darunter zum Absatz bestimmt	t t 1000 EUR	*	-	-	-	- -
2060 11 200	- Kabel aus Nylon o.a. Polyamiden sowie synthetischen Spinnfasern aus anderen Polyamiden darunter zum Absatz bestimmt	t t 1000 EUR	*	.	.	.	2 2
2060 11 300	- Kabel aus Polyestern sowie synthetischen Spinnfasern aus Polyestern darunter zum Absatz bestimmt	t t 1000 EUR	*	37 325 37 325 71 972	30 167 30 167 59 334	31 877 31 877 61 634	3 3

## 3 Produktion nach Güterarten - Deutschland

Melde-Nr.	Bezeichnung	Einheit	1. Vj 2011	4. Vj 2011	1. Vj 2012	1. Vj 2012 Anzahl der Unternehmen	
1	2	3	4	5	6	7	
2060 11 400	- Kabel aus Polyacryl oder Modacryl sowie Spinnfasern aus Polyacryl oder Modacryl darunter zum Absatz bestimmt	t t 1000 EUR	*	.	.	.	3 3
2060 11 901	- Kabel aus synthetischen Filamenten u.a. synthetische Spinnfasern - aus Polypropylenfilamenten und Polypropylen-Spinnfasern darunter zum Absatz bestimmt	t t 1000 EUR	*	.	.	.	1 1
2060 11 909	- - Andere Kabel aus synthetischen Spinnfasern darunter zum Absatz bestimmt	t t 1000 EUR	*	.	.	.	2 2
2060 12 200	Hochfeste Garne aus Polyamiden und Polyestern, n.A.E. - Hochfeste Garne aus Aramid (einschl. synthetischer Monofile von weniger als 67 dtex) darunter zum Absatz bestimmt	t t 1000 EUR	*	-	-	-	- -
2060 12 400	- Hochfeste Garne aus anderen Nylon oder anderen Polyamiden darunter zum Absatz bestimmt	t t 1000 EUR	*	.	.	.	3 3
2060 12 600	- Hochfeste Garne aus Polyestern darunter zum Absatz bestimmt	t t 1000 EUR	*	.	.	.	3 3
2060 13 100	Andere synthetische Monofilamente - aus Nylon oder anderen Polyamiden für Textilien, n.A.E. (ohne Nähgarne) darunter zum Absatz bestimmt	t t 1000 EUR	*	8 483 8 483 38 142	5 645 5 645 26 835	5 505 5 505 26 161	6 6
2060 13 200	- aus Nylon oder anderen Polyamiden für Teppiche, n.A.E. (ohne Nähgarne) darunter zum Absatz bestimmt	t t 1000 EUR	*	.	.	.	1 1
2060 13 300	- aus Polyestern, n.A.E. (ohne Nähgarne) darunter zum Absatz bestimmt	t t 1000 EUR	*	.	.	.	2 2
2060 13 400	- aus Polypropylen, n.A.E. (ohne Nähgarne) darunter zum Absatz bestimmt	t t 1000 EUR	*	.	-	-	- -
2060 13 500	- aus Elastomeren, n.A.E. darunter zum Absatz bestimmt	t t 1000 EUR	*	.	.	.	2
2060 13 900	- aus anderen synthetischen Filamenten, n.A.E. (ohne Nähgarne) darunter zum Absatz bestimmt	t t 1000 EUR	*	.	.	.	2 2
2060 14 200	Synthetische Monofile von 67 dtex oder mehr und einem größten Durchmesser von 1 mm oder weniger; Streifen u.dgl. aus synthetischer Spinnmasse, mit einer Breite von 5 mm oder weniger - aus Polypropylen darunter zum Absatz bestimmt	t t 1000 EUR	*	2 891 2 891 9 713	2 600 2 600 10 788	2 719 2 719 10 817	6 6
2060 14 400	- aus anderer synthetischer Spinnmasse darunter zum Absatz bestimmt	t t 1000 EUR	*	6 625 6 625 41 222	5 538 5 538 35 258	7 627 7 627 44 668	10 10
2060 21 200	- Kabel aus künstlichen Filamenten, aus Viskose; künstliche Spinnfasern, weder gekrempelt noch gekämmt noch anders für die Spinnerei bearbeitet, aus Viskoset darunter zum Absatz bestimmt	t t 1000 EUR	*	.	.	.	2 2
2060 21 400	- Kabel aus künstlichen Filamenten, aus Acetat darunter zum Absatz bestimmt	t t 1000 EUR	*	.	.	.	2 2
2060 21 900	- Andere Kabel aus künstlichen Filamenten; andere künstliche Spinnfasern, weder gekrempelt noch gekämmt noch anders für die Spinnerei bearbeitet darunter zum Absatz bestimmt	t t 1000 EUR	*	.	-	-	- -
2060 22 000	Hochfeste Garne aus Viskose (ohne Nähgarne), n.A.E. (einschl. künstlichen Monofilen von weniger als 67 dtex) darunter zum Absatz bestimmt	t t 1000 EUR	*	.	.	.	1 1

## 3 Produktion nach Güterarten - Deutschland

Melde-Nr.	Bezeichnung	Einheit	1. Vj 2011	4. Vj 2011	1. Vj 2012	1. Vj 2012 Anzahl der Unternehmen	
1	2	3	4	5	6	7	
2060 23 200	Andere Monofilamente aus Zellulose - aus Viskose (ohne Nähgarne und hochfeste Garne), n.A.E. (einschl. künstlicher Monofile von weniger als 67 dtex) darunter zum Absatz bestimmt	t t 1000 EUR	*	.	.	.	1 1
2060 23 400	- aus Celluloseacetat (ohne Nähgarne und hochfeste Garne), n.A.E. (einschl. künstlicher Monofile von weniger als 67 dtex) darunter zum Absatz bestimmt	t t 1000 EUR	*	-	-	-	- -
2060 23 900	- aus anderen künstlichen Filamenten (ohne Nähgarne und hochfeste Garne), n.A.E. (einschl. künstl. Monofile von weniger als 67 dtex) darunter zum Absatz bestimmt	t t 1000 EUR	*	-	-	-	- -
2060 24 000	Monofile aus Zellulose; Streifen u. dgl. aus künstlichen Spinnstoffen darunter zum Absatz bestimmt	t t 1000 EUR	*	-	-	-	- -
2099 99 000	Veredlung von Erzeugnissen dieser Güterabteilung	1000 EUR		477 388	412 087	487 108	50

Melde-Nr.	Bezeichnung	Einheit	1. Vj 2011	4. Vj 2011	1. Vj 2012	1. Vj 2012 Anzahl der Unternehmen
1	2	3	4	5	6	7
	Pharmazeutische u.ä. Erzeugnisse					
	Pharmazeutische Grundstoffe u.ä. Erzeugnisse					
	Salicylsäure, O-Acetylsalicylsäure, ihre Salze und Ester					
2110 10 300	- Salicylsäure und ihre Salze	t	.	.	.	3
	darunter zum Absatz bestimmt	t	.	.	.	3
		1000 EUR	.	.	.	
2110 10 500	- O-Acetylsalicylsäure, ihre Salze und Ester	t	.	-	-	-
	darunter zum Absatz bestimmt	t	.	-	-	-
		1000 EUR	.	-	-	
2110 10 700	- Andere Ester der Salicylsäure und ihre Salze (z.B. Methylsalicylat, Phenylsalicylat)	t	81	67	83	4
	darunter zum Absatz bestimmt	t	81	67	83	4
		1000 EUR	1 756	1 483	1 758	
	Lysinsäure, -ester, Glutaminsäure und deren Salze; quartäre organische Ammoniumsalze und -hydroxide; Phosphoaminolipoide; acyclische und cyclische Amide (einschl. Carbamaten) (ohne Ureine und Derivate)					
2110 20 100	- Lysin und seine Ester; Salze dieser Erzeugnisse	t	.	.	.	2
	darunter zum Absatz bestimmt	t	.	.	.	2
		1000 EUR	.	.	.	
2110 20 200	- Glutaminsäure und ihre Salze	t	.	.	.	2
	darunter zum Absatz bestimmt	t	.	.	.	2
		1000 EUR	.	.	.	
2110 20 400	- Quartäre Ammoniumsalze und -hydroxide; Lecithine und andere Phosphoaminolipoide, auch chemisch nicht einheitlich	t	.	.	.	16
	darunter zum Absatz bestimmt	t	10 866	11 835	12 714	16
		1000 EUR	25 536	31 807	37 049	
2110 20 600	- Acyclische Amide (einschl. acyclischer Carbamate) und ihre Derivate, Salze dieser Erzeugnisse	t	187 811	209 598	202 209	16
	darunter zum Absatz bestimmt	t	.	.	.	15
		1000 EUR	117 473	148 094	153 616	
2110 20 700	- Andere cyclische Amide (ohne Ureine, aber einschl. cyclischer Carbamate) und ihre Derivate; Salze dieser Erzeugnisse	t	2 305	1 574	3 380	11
	darunter zum Absatz bestimmt	t	1 493	.	1 030	11
		1000 EUR	25 668	6 151	16 203	
	Ausgewählte heterocyclische Verbindungen; Sulfonamide					
2110 31 100	- Lactone (ohne Coumarin, Methylcoumarine und Ethylcoumarine)	t	.	.	.	5
	darunter zum Absatz bestimmt	t	1 627	1 200	2 007	5
		1000 EUR	28 112	11 294	41 719	
2110 31 300	- Verbindungen, die einen nicht-kondensierten Pyrazolring (auch hydriert) in der Struktur enthalten (z.B. Phenazon, Phenylbutazon)	t	2 307	2 236	2 857	8
	darunter zum Absatz bestimmt	t	1 361	1 040	1 622	7
		1000 EUR	34 123	26 042	70 036	
2110 31 400	- Hydantoin und seine Derivate	t	.	.	.	1
	darunter zum Absatz bestimmt	t	.	.	.	1
		1000 EUR	.	.	.	
	- Verbindungen, die einen Pyrimidinring (auch hydriert) oder Piperazinring in der Struktur enthalten					
2110 31 550	- - Malonylharnstoff (Barbitursäure) und seine Derivate; Salze dieser Erzeugnisse	t	.	.	.	2
	darunter zum Absatz bestimmt	t	.	.	.	2
		1000 EUR	.	.	.	
2110 31 590	- - Andere Verbindungen, die einen Pyrimidinring (auch hydriert) oder Piperazinring in der Struktur enthalten	t	6 736	4 271	6 093	14
	darunter zum Absatz bestimmt	t	3 007	2 470	2 692	14
		1000 EUR	63 029	59 565	50 520	
2110 31 700	- Verbindungen, die einen nichtkondensierten Triazinring (auch hydriert) in der Struktur enthalten (ohne Melamin)	t	9 792	10 560	10 037	9
	darunter zum Absatz bestimmt	t	9 316	9 504	.	8
		1000 EUR	22 126	22 042	21 406	
2110 31 800	- Verbindungen, die ein Phenothiazinringssystem (auch hydriert) enthalten, nicht weiter kondensiert	t	.	.	.	1
	darunter zum Absatz bestimmt	t	.	.	.	1
		1000 EUR	.	.	.	

Melde-Nr.	Bezeichnung	Einheit	1. Vj 2011	4. Vj 2011	1. Vj 2012	1. Vj 2012 Anzahl der Unternehmen
1	2	3	4	5	6	7
2110 32 000	Sulfonamide darunter zum Absatz bestimmt	t t 1000 EUR	* 304 254 81 105	208 78 5 500	383 256 .	10 9
2110 40 000	Chemisch reine Zucker (ohne Saccharose, Lactose, Maltose, Glucose, Fructose), Ether und Ester von Zuckern und ihre Salze darunter zum Absatz bestimmt	t t 1000 EUR	* . . .	. . .	. . .	5 5
	Provitamine, Vitamine und Hormone, Glykoside, Alkaloide, Antibiotika		.	.	.	
2110 51 000	Natürliche, auch synthetisch herge- stellte Provitamine und Vitamine (einschl. natürlicher Konzentrate), ihre hauptsächlich als Vitamine ge- brauchten Derivate, auch untereinan- der gemischt, auch in Lösungsmitteln	1000 EUR	175 876	147 408	166 527	15
2110 52 000	Natürliche, auch synthetisch herge- stellte Hormone; Prostaglandine, thromboxane und Leukotriene, deren Derivate und deren strukturverwandte Verbindungen, einschl. Polypeptide mit modifizierter Kette, hauptsäch- lich als Hormone verwendet	g 1000 EUR	. .	. 33 680	. .	8
2110 53 000	Natürliche, auch synthetisch herge- stellte Glykoside und pflanzliche Alkaloide, ihre Salze, Ether, Ester und anderen Derivate	1000 EUR	56 339	53 654	48 161	17
2110 54 000	Antibiotika darunter zum Absatz bestimmt	kg kg 1000 EUR	* . . .	. . .	. . .	6 6
	Drüsen, andere Organe, andere menschliche oder tierische Stoffe zu therapeutischen u.ä. Zwecken; Heparin; menschliches Blut; tierisches Blut zu therapeutischen u.ä. Zwecken zuber.; Kulturen von Mikroorganismen		.	.	.	
2110 60 200	- Auszüge aus Drüsen oder anderen Organen oder ihren Absonderungen	1000 EUR	.	.	.	2
2110 60 400	- Drüsen u.a. Organe, getrocknet, auch als Pulver; Heparin und seine Salze; andere menschliche oder tierische Stoffe zu therapeu- tischen oder prophylaktischen Zwecken	1000 EUR	9 019	11 470	10 564	5
2110 60 500	- Menschliches Blut; tierisches Blut, zu therapeutischen, prophyl- aktischen oder diagnostischen Zwecken zubereitet; Kulturen von Mikroorganismen (ohne Hefen); andere Toxine u.ä. Erzeugnisse, a.n.g.	1000 EUR	32 551	45 647	43 101	12
	Pharmazeutische Spezialitäten und sonstige pharmazeutische Erzeugnisse Arzneiwaren, die aus ungemischten oder aus zwei oder mehr Bestand- teilen bestehen, zu therapeutischen oder prophylaktischen Zwecken Arzneiwaren, Penicilline, Strepto- mycine oder andere Antibiotika enthaltend					
2120 11 300	- Penicilline oder ihre Derivate (mit Penicillansäuregerüst) oder Streptomycine oder ihre Derivate enthaltend, weder dosiert noch i.A.E.	1000 EUR	.	.	.	1
2120 11 500	- andere Antibiotika enthaltend, weder dosiert noch i.A.E.	1000 EUR	25 510	22 990	29 680	3
2120 11 600	- Penicilline oder ihre Derivate (mit Penicillansäuregerüst) oder Streptomycine oder ihre Derivate enthaltend, dosiert oder i.A.E.	1000 EUR	14 302	14 971	9 407	9
2120 11 800	- andere Antibiotika enthaltend, dosiert oder i.A.E.	1000 EUR	472 090	486 003	483 614	49
	Arzneiwaren, Hormone enthaltend (ohne solche mit Antibiotika)					
2120 12 300	- Insulin enthaltend, weder dosiert noch i.A.E.	1000 EUR	.	.	.	1
2120 12 500	- andere Hormone enthaltend (ohne Insulin und Antibiotika), weder dosiert noch i.A.E.	1000 EUR	73 938	60 662	72 101	6
2120 12 600	- Insulin enthaltend, dosiert oder i.A.E.	1000 EUR	.	.	.	1
2120 12 700	- Corticosteroidhormone, deren Derivate und strukturverwandte Verbindungen enthaltend; andere Hormone enthaltend (ohne Insulin und Antibiotika); dosiert oder i.A.E.	1000 EUR	184 488	204 254	203 840	30

Melde-Nr.	Bezeichnung	Einheit	1. Vj 2011	4. Vj 2011	1. Vj 2012	1. Vj 2012 Anzahl der Unternehmen
1	2	3	4	5	6	7
2120 13 100	Arzneiwaren, Alkaloide oder ihre Derivate, Jod, Jodverbindungen, Vitamine u.a. gemischte Bestandteile enthaltend (ohne solche mit Antibiotika oder Hormonen)					
	- Alkaloide oder ihre Derivate enthaltend (ohne solche mit Antibiotika oder Hormonen), weder dosiert noch i.A.E.	1000 EUR	.	.	.	7
2120 13 200	- Jod oder Jodverbindungen oder gemischte Bestandteile enthaltend, a.n.g., weder dosiert noch i.A.E.	1000 EUR	164 608	210 493	179 923	12
2120 13 400	- Alkaloide oder ihre Derivate enthaltend (ohne solche mit Antibiotika oder Hormonen), dosiert oder i.A.E.	1000 EUR	411 147	403 436	404 856	30
2120 13 600	- Vitamine, Provitamine oder Mischungen derselben (auch in Lösemitteln aller Art) enthaltend, dosiert oder i.A.E.	1000 EUR	511 349	539 852	556 986	54
2120 13 800	- Jod oder Jodverbindungen oder gemischte Bestandteile enthaltend, a.n.g., dosiert oder i.A.E.	1000 EUR	2 006 339	2 020 146	2 190 142	109
	Andere pharmazeutische Erzeugnisse für medizinische oder chirurgische Zwecke					
	Antisera und andere Blutbestandteile; Vaccine					
2120 21 200	- Antisera und andere Blutfraktionen	1000 EUR	355 764	365 821	331 595	9
2120 21 400	- Vaccine für die Humanmedizin	1000 EUR	161 248	209 455	78 397	5
2120 21 600	- Vaccine für die Veterinärmedizin	1000 EUR	33 397	31 757	31 671	7
2120 22 000	Empfängnisverhütende chemische Zubereitungen auf der Grundlage von Hormonen oder Spermiziden	1000 EUR	.	.	.	4
	Reagenzien zum Bestimmen der Blutgruppen oder Blutfaktoren; Röntgenkontrastmittel; diagnostische Reagenzien zur Verwendung am Patienten					
2120 23 200	- Reagenzien zum Bestimmen der Blutgruppen oder Blutfaktoren	1000 EUR	66 094	71 740	76 534	9
2120 23 400	- Röntgenkontrastmittel; diagnostische Reagenzien zur Verwendung am Patienten	1000 EUR	241 415	256 904	260 822	7
	Heftpflaster, Watte, Gaze, Binden; steriles Catgut und ähnl. Material; Taschen und andere Behältnisse mit Apothekeausstattung für Erste Hilfe					
	- Heftpflaster und andere Waren mit Klebeschicht, für medizinische Zwecke aufgemacht					
2120 24 205	- - Pflaster mit medikamentösen Wirkstoffen	1000 EUR	65 512	55 408	66 285	5
2120 24 209	- - Andere Heftpflaster und andere Waren mit Klebeschicht, für medizinische Zwecke aufgemacht	1000 EUR	8 307	9 279	9 112	3
2120 24 300	- Steriles chirurgisches Catgut	1000 EUR	3 235	3 564	3 385	5
2120 24 400	- Watte, Gaze, Binden u. dgl., mit medikamentösen Stoffen getränkt oder überzogen oder i.A.E. zu medizinischen, chirurgischen, zahnärztlichen oder tierärztlichen Zwecken (ohne Heftpflaster u.a. Waren mit Klebeschicht)	1000 EUR	36 786	33 939	40 617	17
2120 24 600	- Taschen und andere Behältnisse mit Apothekeausstattung für Erste Hilfe	1000 EUR	.	.	.	2
2199 99 000	Veredlung von Erzeugnissen dieser Güterabteilung	1000 EUR	28 617	31 774	38 037	11

Melde-Nr.	Bezeichnung	Einheit	1. Vj 2011	4. Vj 2011	1. Vj 2012	1. Vj 2012 Anzahl der Unternehmen
1	2	3	4	5	6	7
	Gummi- und Kunststoffwaren					
	Gummiwaren					
	Herstellung und Runderneuerung von Bereifungen					
2211 11 000	Bereifungen, neu, aus Kautschuk Luftreifen aus Kautschuk, neu, für Personenkraftwagen (einschl. Kombinationskraftwagen, Rennwagen)	1000 St 1000 EUR	18 091 650 141	16 788 627 808	17 318 718 902	5
2211 12 000	Luftreifen aus Kautschuk, neu, für Motorräder, Motorroller und Fahrräder	St 1000 EUR	1 547 976 51 581	1 181 466 31 722	1 719 185 56 781	3
2211 13 550	Luftreifen aus Kautschuk, neu, für Omnibusse, Lastkraftwagen und Luftfahrzeuge - für Omnibusse und Lastkraftwagen - - leichte Ausführung, mit einer Tragfähigkeitskennzahl von 121 oder weniger	St 1000 EUR	1 214 784 43 434	964 565 32 995	1 021 406 35 020	5
2211 13 570	- - schwere Ausführung, mit einer Tragfähigkeitskennzahl von mehr als 121	St 1000 EUR	.	.	.	2
2211 13 700	- für Luftfahrzeuge	St 1000 EUR	-	-	-	-
2211 14 000	Luftreifen aus Kautschuk, neu, für Land- und Forstwirtschaftsfahrzeuge, Tiefbaufahrzeuge u.a. Fahrzeuge	St 1000 EUR	.	.	.	2
2211 15 300	Voll- oder Hohlkammerreifen, Felgen- bänder und Luftschläuche aus Kautschuk - Voll- oder Hohlkammerreifen	St 1000 EUR	295 027 .	.	.	2
2211 15 500	- Felgenbänder	St 1000 EUR	-	-	-	-
2211 15 700	- Luftschläuche aus Kautschuk	St 1000 EUR	-	-	-	-
2211 16 000	Rohlaufprofile aus nichtvulkanisiertem Kautschuk darunter zum Absatz bestimmt	t t 1000 EUR	.	.	.	1 1
2211 20 300	Bereifungen, runderneuert - für Personenkraftwagen	St 1000 EUR	151 528 2 678	182 599 2 990	90 288 1 989	3
2211 20 500	- für Lastkraftwagen und Omnibusse	St 1000 EUR	149 791 23 761	167 671 30 788	122 585 22 578	11
2211 20 900	- Andere Luftreifen, runderneuert	St 1000 EUR	7 092 2 559	7 187 2 802	6 438 3 139	4
	Andere Gummiwaren (ohne Bereifungen)					
2219 10 000	Regenerierter Kautschuk in Primärformen oder in Platten, Blättern oder Streifen darunter zum Absatz bestimmt	t t 1000 EUR	.	.	.	2 2
2219 20 130	Kautschukmischungen u.a. Formen (z.B. Fäden, Kordeln, Platten, Blätter), aus nicht vulkanisiertem oder vulkanisiertem Kautschuk - Kautschuk mit Zusatz von Ruß oder Siliciumdioxid; Kautschuklösungen, Dispersionen, u.a. Kautschukmischungen, nicht vulkanisiert	t 1000 EUR	47 140 76 636	40 934 74 280	46 206 83 269	14
2219 20 190	- - Kautschuklösungen; Dispersionen (ohne solche mit Zusatz von Ruß oder Siliciumdioxid) und andere Kautschukmischungen, in Platten, Blättern, Streifen oder in Primärformen	t 1000 EUR	112 057 275 391	96 462 257 349	110 221 318 407	27
2219 20 300	- Andere Formen (z.B. Stäbe, Stangen, Rohre) und Waren (z.B. Scheiben, Ringe), aus nicht vulkanisiertem Kautschuk (ohne Rohlaufprofile)	t 1000 EUR	17 021 68 910	15 697 60 424	18 018 70 898	22

## 3 Produktion nach Güterarten - Deutschland

Melde-Nr.	Bezeichnung	Einheit	1. Vj 2011	4. Vj 2011	1. Vj 2012	1. Vj 2012 Anzahl der Unternehmen
1	2	3	4	5	6	7
2219 20 500	- Fäden und Kordeln, aus vulkanisiertem Kautschuk	t 1000 EUR	.	.	.	2
2219 20 703	- Platten, Blätter und Streifen, aus vulkanisiertem Weichkautschuk - - für Schuhsohlen	t 1000 EUR	2 962 9 312	.	12 224	4
2219 20 709	- - für andere Zwecke	t 1000 EUR	4 672 34 670	3 616 30 474	4 360 35 681	22
2219 20 830	- - Stäbe, Stangen und Profile, aus vulkanisiertem Zellkautschuk	t 1000 EUR	.	.	.	3
2219 20 850	- - Platten, Blätter und Streifen, für Bodenbeläge und Fußmatten, aus vulkanisiertem Vollkautschuk	t 1000 EUR	.	.	.	1
2219 20 870	- - Stäbe, Stangen und Profile, aus vulkanisiertem Vollkautschuk	t 1000 EUR	13 233 66 843	15 067 64 426	15 677 66 832	16
2219 30 300	Rohre und Schläuche, aus Weichkautschuk, auch mit Form-, Verschluss- und Verbindungsstücken - Rohre und Schläuche, aus vulkanisiertem Weichkautschuk, nicht mit anderen Stoffen verstärkt oder ausgerüstet (ohne Form-, Verschluss- oder Verbindungsstücke)	t 1000 EUR	8 359 127 702	7 240 116 447	8 559 133 850	20
2219 30 550	- - mit Metall verstärkt oder ausgerüstet	t 1000 EUR	1 823 13 631	1 461 11 081	1 834 14 028	8
2219 30 570	- - mit textilen Spinnstoffen verstärkt oder ausgerüstet	t 1000 EUR	4 101 84 947	3 543 74 066	3 916 84 976	10
2219 30 590	- - mit anderen Stoffen verstärkt oder ausgerüstet	t 1000 EUR	883 11 049	793 9 412	932 11 285	4
2219 30 700	- Rohre und Schläuche, aus vulkanisiertem Weichkautschuk, mit Form-, Verschluss- oder Verbindungsstücken	t 1000 EUR	4 292 55 575	4 239 53 995	4 713 61 595	18
2219 40 300	Förderbänder und Treibriemen, aus vulkanisiertem Kautschuk - Keilriemen (Treibriemen)	t 1000 EUR	2 369 49 679	1 921 39 577	2 259 49 521	5
2219 40 500	- Förderbänder mit einer Breite von mehr als 20 cm	t 1000 EUR	14 870 62 281	13 513 64 336	11 901 58 972	7
2219 40 700	- - Andere Treibriemen - - Synchrontreibriemen (Zahnriemen)	t 1000 EUR	1 194	629	750	4
2219 40 900	- - Andere Treibriemen (ohne Synchrontreibriemen)	t 1000 EUR	215 6 253	197 5 618	214 6 400	5
2219 50 500	Kautschutierte Gewebe (ohne Reifencordgewerbe) - Klebebänder, aus kautschutiertem Gewebe, mit einer Breite von 20 cm oder weniger	t 1000 EUR	2 661 25 129	2 905 27 138	30 024	5
2219 50 700	- Andere kautschutierte Gewebe, aus Gewirken oder Gestrickten u.a. gewebeähnlichen Erzeugnissen	t 1000 EUR	6 763 42 185	7 256 43 754	8 416 52 969	7
2219 60 000	Bekleidung und Bekleidungszubehör, aus vulkanisiertem Weichkautschuk	1000 EUR	.	.	.	4
2219 71 200	Waren aus Weichkautschuk, a.n.g.; Hartkautschuk und Waren daraus Waren zu hygienischen oder medizinischen Zwecken, aus Weichkautschuk, auch in Verbindung mit Hartkautschukteilen - Präservative	1000 St 1000 EUR	70 490 10 001	71 733 12 379	72 772 13 521	3
2219 71 500	- Sauger, Brusthütchen u. ä. Waren für Kleinkinder	t 1000 EUR	480 26 050	437 23 553	430 24 479	4



## 3 Produktion nach Güterarten - Deutschland

Melde-Nr.	Bezeichnung	Einheit	1. Vj 2011	4. Vj 2011	1. Vj 2012	1. Vj 2012 Anzahl der Unternehmen
1	2	3	4	5	6	7
2219 71 800	- Andere Waren zu hygienischen oder medizinischen Zwecken	t 1000 EUR	2 952 40 519	2 781 37 437	3 249 44 599	13
2219 72 000	Bodenbeläge und Fußmatten, aus vulkanisiertem Weichkautschuk (ohne solche aus Zellkautschuk)	t 1000 EUR	31 526 72 264	35 043 75 676	35 355 81 334	9
2219 73 100	Sonstige Waren aus Weichkautschuk, a.n.g.; Hartkautschuk in allen Formen, sowie Waren daraus; Bodenbeläge und Fußmatten, aus vulkanisiertem Zellkautschuk - Waren des technischen Bedarfs, aus vulkanisiertem Zellkautschuk, a.n.g.	t 1000 EUR	7 117 53 249	6 535 46 676	7 091 55 233	14
2219 73 210	- Radiergummi, Dichtungen, Fender u.a. aufblasbare Waren aus vulkanisiertem Weichkautschuk - - Radiergummi	t 1000 EUR	. .	. .	- -	-
2219 73 230	- - Dichtungen	t 1000 EUR	18 786 200 560	16 648 174 862	17 607 203 951	61
2219 73 300	- Fender, auch aufblasbar u.a. aufblasbare Waren (ohne aufblasbare Luftmatratzen, Boote, Flöße u.a. schwimmende Vorrichtungen sowie Waren zu hygienischen oder medizinischen Zwecken)	t 1000 EUR	. .	. .	. .	2
2219 73 430	- Kompensatoren für Rohrleitungen, Gummi-Metallverbindungen, aus vulkanisiertem Weichkautschuk - - Kompensatoren für Rohrleitungen	t 1000 EUR	. .	. .	. .	3
2219 73 450	- - Gummi-Metalteile für Kraftfahrzeuge	t 1000 EUR	32 655 270 360	29 688 256 789	34 641 290 403	27
2219 73 470	- - Formartikel für Kraftfahrzeuge	t 1000 EUR	12 124 128 288	11 591 117 904	12 686 134 491	32
2219 73 490	- - Andere Gummi-Metalteile	t 1000 EUR	6 637 75 988	5 095 63 116	6 316 75 706	37
2219 73 500	- Laufsohlen und Absätze aus Kautschuk	St 1000 EUR	. .	. .	. .	4
2219 73 605	- Andere Waren aus vulkanisiertem Weichkautschuk - - Formartikel für andere Zwecke	t 1000 EUR	4 240 69 494	5 420 59 484	6 852 86 458	50
2219 73 607	- - Walzenbezüge	t 1000 EUR	1 650 43 650	1 471 39 345	1 834 45 847	15
2219 73 608	- - Andere Waren für andere Zwecke, a.n.g.	t 1000 EUR	10 123 39 723	9 653 37 756	9 599 42 048	24
2219 73 790	- Hartkautschuk in allen Formen (einschl. Abfällen und Bruch); Waren aus Hartkautschuk	t 1000 EUR	1 259 3 468	1 561 3 957	1 219 3 452	7
Kunststoffwaren						
Monofile mit einem größten Durchmesser von mehr als 1 mm, Stäbe, Stangen und Profile, nicht weiter bearbeitet, aus Kunststoffen						
2221 10 500	- aus Polymeren des Ethylens darunter zum Absatz bestimmt	t 1000 EUR	. 117 893 90 076	. 21 702 73 195	. 24 772 86 727	24 24
2221 10 703	- aus Polymeren des Vinylchlorids - - Fenster- und Türprofile darunter zum Absatz bestimmt	t 1000 EUR	138 307 135 288 278 042	124 699 121 563 281 077	128 179 124 404 266 365	28 28
2221 10 709	- - Andere Stäbe, Stangen und Profile darunter zum Absatz bestimmt	t 1000 EUR	27 004 26 220 76 610	24 650 23 312 65 743	27 584 26 645 75 336	51 51
2221 10 903	- aus anderen Kunststoffen - - Fenster- und Türprofile darunter zum Absatz bestimmt	t 1000 EUR	4 894 4 894 35 057	4 768 4 768 33 928	7 131 7 131 37 732	13 13
2221 10 905	- - Andere Stäbe, Stangen und Profile, aus faserverstärkten Kunststoffen darunter zum Absatz bestimmt	t 1000 EUR	5 418 5 418 33 910	5 203 5 203 34 457	5 762 5 762 35 670	9 9
2221 10 909	- - Andere Stäbe, Stangen und Profile, aus anderen Kunststoffen darunter zum Absatz bestimmt	t 1000 EUR	18 723 18 682 90 085	16 532 16 502 82 555	18 382 18 346 93 819	43 43

## 3 Produktion nach Güterarten - Deutschland

Melde-Nr.	Bezeichnung	Einheit	1. Vj 2011	4. Vj 2011	1. Vj 2012	1. Vj 2012 Anzahl der Unternehmen
1	2	3	4	5	6	7
2221 21 300	Rohre, Schläuche und Formstücke sowie Verschluss- und Verbindungsstücke aus Kunststoffen Kunstdärme; Rohre und Schläuche, nicht biegsam, aus Kunststoffen - Kunstdärme aus gehärteten Eiweißstoffen oder aus Cellulosekunststoffen darunter zum Absatz bestimmt	t t 1000 EUR	* 4 073 4 073 64 468	3 532 3 532 59 657	3 901 3 901 64 209	7 7
2221 21 530	- - aus Polymeren des Ethylens darunter zum Absatz bestimmt	t t 1000 EUR	* . 35 955 93 612	. 38 103 97 060	. 42 741 108 553	29 29
2221 21 550	- - aus Polymeren des Propylens darunter zum Absatz bestimmt	t t 1000 EUR	* 23 699 23 699 62 986	15 931 15 931 43 991	22 539 22 539 62 141	20 20
2221 21 570	- - aus Polymeren des Vinylchlorids darunter zum Absatz bestimmt	t t 1000 EUR	* . 44 102 85 089	. 33 951 66 531	. 46 240 87 922	41 40
2221 21 705	- Rohre und Schläuche, nicht biegsam, aus anderen Kunststoffen - - aus faserverstärkten Kunststoffen darunter zum Absatz bestimmt	t t 1000 EUR	* 16 311 16 311 46 985	16 574 16 574 48 820	15 005 15 005 48 774	17 17
2221 21 709	- - aus anderen Kunststoffen darunter zum Absatz bestimmt	t t 1000 EUR	* . 6 316 22 327	. 6 331 22 546	. 6 976 24 775	24 24
2221 29 200	Rohre und Schläuche, biegsam; Form-, Verschluss- oder Verbindungsstücke, aus Kunststoffen - Rohre und Schläuche, biegsam, die einem Druck von 27,6 MPa oder mehr standhalten darunter zum Absatz bestimmt	t t 1000 EUR	* 1 076 1 076 13 823	1 098 1 098 13 176	1 152 1 152 16 127	3 3
2221 29 353	- Andere Rohre und Schläuche, biegsam, nicht verstärkt, aus Kunststoffen - - ohne Form-, Verschluss- oder Verbindungsstücke - - - aus Polymeren des Vinylchlorid darunter zum Absatz bestimmt	t t 1000 EUR	* 18 679 18 679 43 136	16 819 16 819 40 162	17 891 17 891 42 726	17 17
2221 29 355	- - - aus Polyamiden darunter zum Absatz bestimmt	t t 1000 EUR	* 1 408 1 408 16 860	1 220 1 220 14 886	. 1 653 18 867	11 11
2221 29 357	- - - aus Polymeren des Ethylens darunter zum Absatz bestimmt	t t 1000 EUR	* . 41 626 98 025	. 41 745 101 705	. 46 656 108 462	24 24
2221 29 359	- - - aus anderen Kunststoffen darunter zum Absatz bestimmt	t t 1000 EUR	* . 6 925 85 864	. 6 927 83 550	. 6 880 87 002	28 28
2221 29 370	- - mit Form-, Verschluss- oder Verbindungsstücken darunter zum Absatz bestimmt	t t 1000 EUR	* . . 9 975	. . . 10 152	. . . 8 059	5 5
2221 29 500	- Andere Rohre und Schläuche, biegsam, a.n.g. darunter zum Absatz bestimmt	t t 1000 EUR	* 7 415 7 415 61 974	6 661 6 661 55 497	7 704 7 704 64 728	23 23
2221 29 700	- Form-, Verschluss- oder Verbindungsstücke darunter zum Absatz bestimmt	t t 1000 EUR	* . 13 634 170 128	. 10 976 140 379	14 725 13 724 172 119	56 55
2221 30 103	Tafeln, Platten, Folien, Filme, Bänder und Streifen, aus nicht geschäumten Kunststoffen, weder verstärkt noch geschichtet und ohne Unterlage - Tafeln, Folien u.ä., aus Polymeren des Ethylens - - mit einer Dicke von 0,125 mm oder weniger - - - mit einer Dichte von weniger als 0,94 darunter zum Absatz bestimmt	t t 1000 EUR	* 216 672 183 596 419 758	185 082 154 218 360 275	199 706 168 804 373 122	66 63
2221 30 105	- - - mit einer Dichte von 0,94 oder mehr darunter zum Absatz bestimmt	t t 1000 EUR	* 43 754 38 717 100 085	43 729 40 181 100 951	47 763 42 898 112 989	25 23

## 3 Produktion nach Güterarten - Deutschland

Melde-Nr.	Bezeichnung	Einheit	1. Vj 2011	4. Vj 2011	1. Vj 2012	1. Vj 2012 Anzahl der Unternehmen
1	2	3	4	5	6	7
2221 30 173	- - mit einer Dicke von mehr als 0,125 mm - - mit einer Dichte von weniger als 0,94 darunter zum Absatz bestimmt	t t 1000 EUR	* 51 184 50 538 98 708	36 991 36 500 75 223	48 759 48 192 95 450	26 26
2221 30 175	- - mit einer Dichte von 0,94 oder mehr darunter zum Absatz bestimmt	t t 1000 EUR	* . 22 419 62 061	. 22 361 59 248	. 24 680 64 910	27 27
2221 30 210	- Tafeln, Folien u.ä. aus Polymeren des Propylens - mit einer Dicke von 0,1 mm oder weniger, biaxial orientiert darunter zum Absatz bestimmt	t t 1000 EUR	* 18 871 18 871 61 999	15 876 15 876 53 486	17 888 17 888 63 964	11 11
2221 30 230	- - Andere Tafeln, Folien u.ä., mit einer Dicke von 0,1 mm oder weniger darunter zum Absatz bestimmt	t t 1000 EUR	* 26 609 25 582 73 759	19 942 19 125 52 895	28 391 27 135 74 953	23 22
2221 30 250	- - Bänder, mit einer Dicke von mehr als 0,1 mm und einer Breite von mehr als 5 mm bis 20 mm, für Verpackungszwecke darunter zum Absatz bestimmt	t t 1000 EUR	* 7 121 7 121 15 539	6 709 6 709 15 213	7 878 7 878 17 112	5 5
2221 30 290	- - Andere Platten, Folien, Streifen und Bänder, mit einer Dicke von mehr als 0,1 mm darunter zum Absatz bestimmt	t t 1000 EUR	* 25 122 20 864 64 470	21 357 17 749 57 991	27 037 23 045 96 198	26 22
2221 30 303	- Tafeln, Folien u.ä. aus Polymeren des Styrols - mit einer Dicke von 1 mm oder weniger darunter zum Absatz bestimmt	t t 1000 EUR	* 27 608 13 703 24 423	20 736 10 298 19 033	26 192 11 737 21 453	14 10
2221 30 305	- - mit einer Dicke v. m. als 1 mm darunter zum Absatz bestimmt	t t 1000 EUR	* 39 245 31 573 80 800	37 261 29 944 81 330	37 219 30 520 82 252	18 16
2221 30 350	- Tafeln, Folien u.ä. aus Polymeren des Vinylchlorids - mit einem Gehalt an Weichmachern von 6 GHT oder mehr - mit einer Dicke von 1 mm oder weniger darunter zum Absatz bestimmt	t t 1000 EUR	* 36 889 36 889 169 542	33 816 33 816 152 761	39 510 39 510 182 521	12 12
2221 30 360	- - mit einer Dicke von mehr als 1 mm darunter zum Absatz bestimmt	t t 1000 EUR	* 2 753 2 753 9 826	2 654 2 654 9 619	6 377 6 377 30 051	5 5
2221 30 370	- - mit einem Gehalt an Weichmachern von weniger als 6 GHT - mit einer Dicke von 1 mm oder weniger darunter zum Absatz bestimmt	t t 1000 EUR	* . 61 051 142 955	. 57 316 133 882	. 63 803 155 988	9 9
2221 30 380	- - mit einer Dicke von mehr als 1 mm darunter zum Absatz bestimmt	t t 1000 EUR	* 13 997 13 997 31 108	10 113 10 113 23 116	12 412 12 412 27 638	12 12
2221 30 530	- Tafeln, Folien u.ä. aus Polymethylmethacrylat und aus anderen Acrylpolymeren - aus Polymethylmethacrylat darunter zum Absatz bestimmt	t t 1000 EUR	* . 22 579 80 175	. 20 912 77 893	. 20 618 71 211	12 12
2221 30 590	- - aus anderen Acrylpolymeren darunter zum Absatz bestimmt	t t 1000 EUR	* . 28 978	. 33 307	. 32 400	4 4
2221 30 610	- Tafeln, Folien u.ä. aus Polycarbonaten, Polyethylenterephthalat, ungesättigten Polyestern und aus anderen Polyestern - aus Polycarbonaten darunter zum Absatz bestimmt	t t 1000 EUR	* . 30 806	4 838 27 457	5 355 32 658	16 16
2221 30 630	- - aus ungesättigten Polyestern darunter zum Absatz bestimmt	t t 1000 EUR	* . .	. .	. .	2 2
2221 30 650	- - aus Polyethylenterephthalat, mit einer Dicke von 0,35 mm oder weniger darunter zum Absatz bestimmt	t t 1000 EUR	* . 11 793 41 602	. 8 759 31 348	. 10 482 34 890	7 7

## 3 Produktion nach Güterarten - Deutschland

Melde-Nr.	Bezeichnung	Einheit	1. Vj 2011	4. Vj 2011	1. Vj 2012	1. Vj 2012 Anzahl der Unternehmen
1	2	3	4	5	6	7
2221 30 670	- - aus Polyethylenterephthalat, mit einer Dicke von mehr als 0,35 mm darunter zum Absatz bestimmt	t t 1000 EUR	* . 12 049 34 150	12 018 9 654 24 260	14 486 11 623 29 967	12 12
2221 30 690	- - aus anderen Polyestern darunter zum Absatz bestimmt	t t 1000 EUR	* . 194 734	442 . 737	. 206 798	5 4
2221 30 700	- Folien, Bänder oder Streifen, Tafeln u.ä., aus Cellulose oder ihren chemischen Derivaten darunter zum Absatz bestimmt	t t 1000 EUR	* 1 833 1 833 14 368	1 092 1 092 8 415	1 262 1 262 9 527	7 7
2221 30 820	- - aus Polyamiden, weder verstärkt noch geschichtet darunter zum Absatz bestimmt	t t 1000 EUR	* . 10 366 48 202	. 8 504 40 293	. 10 079 47 797	10 10
2221 30 860	- - aus Polyvinylbutyral, Aminoharzen, Phenolharzen und aus Additions-, Kondensationspolymerisations- und Umlagerungspolymerisationserzeugnissen, auch chemisch modifiziert darunter zum Absatz bestimmt	t t 1000 EUR	* 14 055 14 055 64 270	12 989 12 989 62 278	14 416 14 416 70 478	9 9
2221 30 900	- Andere Tafeln, Folien u.ä. aus anderen Kunststoffen, weder verstärkt noch geschichtet darunter zum Absatz bestimmt	t t 1000 EUR	* 31 386 30 051 101 745	31 094 29 512 106 963	29 858 28 213 106 412	22 21
2221 41 200	- aus Polymeren des Styrols darunter zum Absatz bestimmt	t t 1000 EUR	* 60 618 179 234	67 099 205 328	64 978 190 478	43 42
2221 41 300	- aus Polymeren des Vinylchlorids darunter zum Absatz bestimmt	t t 1000 EUR	* 14 685 14 685 45 681	11 826 11 826 37 431	14 410 14 410 41 749	15 15
2221 41 500	- aus Polyurethanen darunter zum Absatz bestimmt	t t 1000 EUR	* 59 425 234 081	59 197 240 375	59 971 252 545	68 68
2221 41 700	- aus regenerierter Cellulose darunter zum Absatz bestimmt	t t 1000 EUR	* . . .	. . .	. . .	1 1
2221 41 800	- aus Epoxidharzen u.a. Zellkunststoffen darunter zum Absatz bestimmt	t t 1000 EUR	* 2 308 22 616	1 867 19 892	1 283 19 219	15 15
2221 42 303	- aus faserverstärktem Polyester darunter zum Absatz bestimmt	t t 1000 EUR	* 18 952 45 136	16 376 44 753	18 819 49 605	13 13
2221 42 307	- aus anderem Polyester darunter zum Absatz bestimmt	t t 1000 EUR	* . . .	. . .	. . .	2 2
2221 42 500	- Andere Tafeln, Platten, Folien, Filme, Bänder und Streifen, aus Phenolharzen (ohne solche aus Zellkunststoff) darunter zum Absatz bestimmt	t t 1000 EUR	* 3 974 19 365	3 824 18 766	4 031 20 015	7 7
2221 42 750	- Hochdruckschichtpressstoffe mit Dekorschicht auf einer oder beiden Seiten, aus Aminoharzen, geschichtet darunter zum Absatz bestimmt	t 1000 m <sup>2</sup> t 1000 m <sup>2</sup> 1000 EUR	* 21 184 14 179 16 133 9 906 64 438	20 182 13 780 15 318 9 688 60 294	21 181 14 855 16 008 10 414 60 701	12 12 12 12
2221 42 790	- Andere Tafeln, Folien u.ä., aus Aminoharzen und aus anderen Polymerisationserzeugnissen darunter zum Absatz bestimmt	t 1000 m <sup>2</sup> t 1000 m <sup>2</sup> 1000 EUR	* . 4 691 20 973 20 824	. . 4 689 21 412 20 884	. . 4 430 21 541 21 304	10 10 10 10

## 3 Produktion nach Güterarten - Deutschland

Melde-Nr.	Bezeichnung	Einheit	1. Vj 2011	4. Vj 2011	1. Vj 2012	1. Vj 2012 Anzahl der Unternehmen
1	2	3	4	5	6	7
2221 42 801	Andere Tafeln, Platten, Folien, Filme, Bänder und Streifen (ohne solche aus Zellkunststoff, Kondensationspolymerisations-, Umlagerungspolymerisations- und Additionspolymerisations-erzeugnissen) - aus Polyvinylchlorid/Polyethylen darunter zum Absatz bestimmt	t t 1000 EUR	. . 57 758	. . 49 734	. . 57 532	7 7
2221 42 803	- aus Polyamid/Polyethylen darunter zum Absatz bestimmt	t t 1000 EUR	. 34 960 133 498	. 32 306 131 248	. 33 590 139 624	14 14
2221 42 805	- aus Polypropylen/Polyethylen darunter zum Absatz bestimmt	t t 1000 EUR	11 650 11 650 63 196	12 261 12 261 62 188	8 639 8 639 36 306	21 21
2221 42 807	- aus Polyethylen/Polyethylen-terephthalat darunter zum Absatz bestimmt	t t 1000 EUR	20 647 20 647 58 116	20 194 20 194 60 541	21 286 21 286 62 347	12 12
2221 42 809	- aus anderen Verbunden darunter zum Absatz bestimmt	t t 1000 EUR	39 379 39 379 141 298	37 867 37 867 141 220	. 38 999 139 969	25 25
2222 11 002	Verpackungsmittel aus Kunststoffen Säcke, Beutel (einschl. Tüten), aus Polymeren des Ethylens - mit einem Gewicht von 120 g/m <sup>2</sup> oder weniger	t 1000 EUR	51 126 156 865	48 024 150 954	51 215 161 264	57
2222 11 003	- Mülltonnensäcke mit einem Gewicht von 120 g/m <sup>2</sup> oder weniger	t 1000 EUR	2 274 3 628	. 3 590	2 335 3 156	9
2222 11 005	- Sehr strapazierfähige Beutel mit einem Gewicht von mehr als 120 g/m <sup>2</sup>	t 1000 EUR	15 516 60 625	12 820 52 844	15 215 58 184	25
2222 11 006	- Tragebeutel	t 1000 EUR	21 843 44 125	21 619 46 725	21 401 45 790	16
2222 11 007	- Andere Säcke und Beutel (einschl. Tüten)	t 1000 EUR	37 940 86 491	40 295 89 993	37 471 86 711	20
2222 12 003	Säcke, Beutel (einschl. Tüten), aus Polyvinylchlorid und anderen Kunststoffen (ohne solche aus Polymeren des Ethylens) - mit einem Gewicht von 120 g/m <sup>2</sup> oder weniger	t 1000 EUR	4 548 21 045	3 853 18 690	3 901 18 904	13
2222 12 007	- Sehr strapazierfähige Beutel mit einem Gewicht von mehr als 120 g/m <sup>2</sup>	t 1000 EUR	442 2 132	599 2 727	. 2 177	3
2222 12 008	- Andere Säcke und Beutel (einschl. Tüten)	t 1000 EUR	3 542 9 742	3 726 9 706	4 183 10 955	5
2222 13 000	Dosen, Kisten, Verschlüge u.ä. Waren, aus Kunststoffen	t 1000 EUR	102 202 359 051	100 292 345 156	107 599 366 785	136
2222 14 503	Ballons, Flaschen, Flakons u.ä. Waren, aus Kunststoffen - mit einem Fassungsvermögen von 2 l oder weniger - - aus Polyethylen	1000 St 1000 EUR	2 515 904 175 400	2 126 746 153 874	2 389 655 179 467	48
2222 14 505	- - aus Polypropylen	1000 St 1000 EUR	507 731 29 435	493 567 30 076	286 345 32 021	18
2222 14 507	- - aus Polyvinylchlorid	1000 St 1000 EUR	50 776 3 461	37 132 2 605	46 969 3 341	8
2222 14 509	- - aus anderen Kunststoffen	1000 St 1000 EUR	1 590 934 76 775	1 662 441 81 467	1 768 796 85 040	25
2222 14 703	- mit einem Fassungsvermögen von mehr als 2 l - - aus Polyethylen	1000 St 1000 EUR	21 012 20 969	17 892 18 104	21 999 22 261	13
2222 14 709	- - aus anderen Kunststoffen	1000 St 1000 EUR	77 205 53 035	67 336 48 488	77 714 57 325	8
2222 19 100	Andere Verpackungsmittel aus Kunststoff - Spulen, Spindeln, Hülsen u.ä. Warenträger, Stöpsel, Deckel, Kapseln u.ä. Verschlüsse, Netze, aus Kunststoffen - - Spulen, Spindeln, Hülsen u.ä. Warenträger	t 1000 EUR	28 603 121 007	53 219 111 825	25 036 122 604	64

## 3 Produktion nach Güterarten - Deutschland

Melde-Nr.	Bezeichnung	Einheit	1. Vj 2011	4. Vj 2011	1. Vj 2012	1. Vj 2012 Anzahl der Unternehmen
1	2	3	4	5	6	7
2222 19 200	- - Verschluss- oder Flaschenkapseln	t 1000 EUR	3 161 21 583	3 106 19 910	3 333 20 924	23
2222 19 300	- - Stöpsel, Deckel u.a. Verschlüsse	t 1000 EUR	96 847 361 424	85 914 331 780	91 665 368 301	105
2222 19 400	- - Gespritzte Netze in Schlauchform	t 1000 EUR	.	.	.	1
2222 19 901	- - Andere Transport- oder Verpackungsmittel, aus Kunststoffen - - Sicherheitsbehälter für den Transport von Gefahrgut	1000 St 1000 EUR	4 451 15 902	3 685 15 314	3 836 16 245	7
2222 19 902	- - Fässer mit einem Fassungsvermögen von 5 bis 300 l	1000 St 1000 EUR	2 111 26 652	1 582 22 035	1 985 27 092	12
2222 19 903	- - Andere Transportbehälter mit einem Fassungsvermögen von 5 bis 300 l	1000 St 1000 EUR	42 330 82 540	41 519 87 932	38 456 80 349	37
2222 19 904	- - Fässer mit einem Fassungsvermögen über 300 l	1000 St 1000 EUR	26 3 679	27 3 310	.	5
2222 19 906	- - Andere Transportbehälter mit einem Fassungsvermögen über 300 l - - aus faserverstärkten Kunststoffen	1000 St 1000 EUR	.	.	.	3
2222 19 907	- - aus anderen Kunststoffen	1000 St 1000 EUR	909 87 375	658 65 812	767 73 047	10
2222 19 908	- - Müll- und Abfalltransportbehälter	1000 St 1000 EUR	2 448 50 026	2 782 57 713	2 774 58 403	10
2222 19 909	- - Andere Transport- und Verpackungsmittel, a.n.g.	1000 EUR	108 556	120 657	127 423	76
2223 11 550	Baubedarfsartikel aus Kunststoffen Bodenbeläge, Wand- oder Deckenverkleidungen, aus Kunststoffen - aus Polymeren des Vinylchlorids - - bestehend aus einem Träger, mit Polyvinylchlorid getränkt, bestrichen oder überzogen	1000 m <sup>2</sup> 1000 EUR	8 871 23 203	6 460 15 962	7 558 18 052	4
2223 11 590	- - Andere Bodenbeläge, Wand- oder Deckenverkleidungen	1000 m <sup>2</sup> 1000 EUR	3 296 26 034	3 023 21 563	3 224 21 455	6
2223 11 900	- - Andere Bodenbeläge, Wand- oder Deckenverkleidungen aus anderen Kunststoffen	1000 m <sup>2</sup> 1000 EUR	3 021 10 789	3 815 13 170	3 049 11 617	10
2223 12 500	Badewannen, Duschen, Waschbecken, Bidets, Klosettschüsseln, -sitze und -deckel, Spülkästen u.ä. Waren zu sanitären oder hygienischen Zwecken, aus Kunststoffen - Badewannen, Duschen und Waschbecken	1000 St 1000 EUR	291 44 569	265 41 200	305 46 281	19
2223 12 700	- Klosettsitze und -deckel	1000 St 1000 EUR	773 9 558	720 9 328	789 9 890	7
2223 12 900	- Bidets, Klosettschüsseln, Spülkästen u.ä. Waren zu sanitären oder hygienischen Zwecken	1000 St 1000 EUR	2 130 84 605	1 681 68 353	2 295 90 448	19
2223 13 003	Tanks, Bottiche, Sammel- u.ä. Behälter; Behälter für den Baubedarf (ohne Fässer und Transportbehälter), mit einem Fassungsvermögen von mehr als 300 l, aus Kunststoffen - aus faserverstärkten Kunststoffen	1000 St 1000 EUR	5 7 321	5 9 891	3 5 517	13
2223 13 007	- aus anderen Kunststoffen	1000 St 1000 EUR	50 25 305	46 23 726	43 21 545	34
2223 14 505	Türen, Fenster und deren Rahmen, Verkleidungen und Schwellen; Fensterläden, Jalousien u.ä. Waren und Teile dafür, aus Kunststoffen - Fenster und deren Rahmen, Verkleidungen, Fensterbänke	1000 St 1000 EUR	2 155 502 954	3 163 787 027	2 258 545 840	368
2223 14 507	- Türen und deren Rahmen, Verkleidungen und Schwellen	1000 St 1000 EUR	105 71 109	148 105 758	113 80 299	152
2223 14 700	- Fensterläden, Jalousien (einschl. Jalousetten) u.ä. Waren, Teile dafür	1000 St 1000 EUR	3 575 64 816	5 883 95 830	3 946 73 803	101

## 3 Produktion nach Güterarten - Deutschland

Melde-Nr.	Bezeichnung	Einheit	1. Vj 2011	4. Vj 2011	1. Vj 2012	1. Vj 2012 Anzahl der Unternehmen
1	2	3	4	5	6	7
2223 15 000	Linoleum; Fußbodenbeläge, aus einer Spinnstoffunterlage mit einer Deckschicht oder einem Überzug bestehend, auch zugeschnitten	1000 m <sup>2</sup> 1000 EUR	.	.	.	3
	Beschläge, Dübel, Außen- und Innenwandverkleidungen und andere Baubedarfsartikel aus Kunststoffen, a.n.g.		.	.	.	
	- Beschläge u.ä. Waren des Baubedarf zur bleibenden Befestigung an Türen, Fenstern, Treppen, Wänden oder anderen Gebäudeteilen					
	- - Außenwandverkleidungen, Platten, Nut- und Federprofile					
2223 19 501	- - - aus faserverstärkten Kunststoffen	t 1000 EUR	662 2 616	405 1 735	395 1 792	4
2223 19 502	- - - aus anderen Kunststoffen	t 1000 EUR	5 500 16 956	6 030 18 867	5 647 17 878	17
2223 19 505	- - Innenwandverkleidungen	t 1000 EUR	3 577 16 530	4 382 19 179	4 321 17 292	8
	- - Baubedarfsartikel (z.B. Beschläge und Dachelemente, Dachoberlichter, Rahmen für Dachoberlichter, Balkonverkleidungen)					
2223 19 508	- - - aus faserverstärkten Kunststoffen	t 1000 EUR	2 085 15 324	3 694 26 484	2 098 16 042	7
2223 19 509	- - - aus anderen Kunststoffen	t 1000 EUR	5 832 63 205	5 646 72 249	6 553 63 713	28
	- Andere Baubedarfsartikel, aus Kunststoffen, a.n.g.					
2223 19 905	- - Dübel u.a. Wandbefestigungsartikel	t 1000 EUR	3 917 31 980	3 610 29 155	3 743 31 266	13
2223 19 909	- - Andere Baubedarfsartikel, a.n.g.	t 1000 EUR	37 938 111 095	36 020 112 369	37 999 116 886	83
2223 20 000	Vorgefertigte Gebäude aus Kunststoffen	m <sup>2</sup> St 1000 EUR	447 22 .	969 47 .	536 24 .	3 3
	Sonstige Kunststoffwaren					
2229 10 000	Bekleidung und Bekleidungszubehör (einschl. Handschuhen), aus Kunststoffen	1000 EUR	4 712	4 522	4 091	10
	Haushalts-, Hygiene- und Toilettengegenstände, Waren des technischen Bedarfs, Büro- oder Schulartikel u.a. Waren, aus Kunststoffen					
	Tafeln, Platten, Folien, Filme, Bänder, Streifen, selbstklebend, in Rollen mit einer Breite von 20 cm oder weniger, aus Kunststoffen					
2229 21 300	- Bänder, Streifen, mit nicht vulkanisiertem Natur- oder synthetischem Kautschuk bestrichen darunter zum Absatz bestimmt	t t 1000 EUR	19 088 19 088 117 208	17 958 17 958 108 031	19 535 19 535 122 025	11 11
2229 21 500	- Tafeln, Platten, Folien, Filme, aus Polyester und aus Kondensationspolymerisations- und Umlagerungspolymerisationserzeugnissen darunter zum Absatz bestimmt	t t 1000 EUR	. 483 3 634	. 410 2 767	. 530 3 495	6 5
2229 21 700	- Tafeln, Platten, Folien, Filme, aus Polymeren des Vinylchlorids und aus anderen Additionspolymerisationserzeugnissen darunter zum Absatz bestimmt	t t 1000 EUR	1 940 1 940 9 013	1 935 1 935 9 298	1 993 1 993 9 993	5 5
2229 21 900	- Andere Tafeln, Platten, Folien, Filme, in Rollen mit einer Breite von 20 cm oder weniger, aus anderen Kunststoffen	t t 1000 EUR	. 4 876 50 329	. 4 729 49 405	. 5 536 58 472	13 13

## 3 Produktion nach Güterarten - Deutschland

Melde-Nr.	Bezeichnung	Einheit	1. Vj 2011	4. Vj 2011	1. Vj 2012	1. Vj 2012 Anzahl der Unternehmen
1	2	3	4	5	6	7
2229 22 300	Andere Tafeln, Platten, Folien, Filme, Bänder, Streifen u.a. flache Erzeugnisse, selbstklebend, aus Kunststoffen - weiter als nur oberflächenbearbeitet oder anders als nur quadratisch oder rechteckig zugeschnitten (z.B. mit abgerundeten Ecken oder rund) darunter zum Absatz bestimmt	t t 1000 EUR	* 3 145 3 145 39 649	2 747 2 747 35 626	3 025 3 025 40 003	17 17
2229 22 500	- aus Kondensationspolymerisations- und Umlagerungspolymerisationserzeugnissen darunter zum Absatz bestimmt	t t 1000 EUR	* . . 8 047	. . 10 313	. . 11 574	3 3
2229 22 700	- aus Additionspolymerisationserzeugnissen darunter zum Absatz bestimmt	t t 1000 EUR	* . . 22 076	. . 19 419	. . 23 072	3 3
2229 22 900	- Andere Tafeln, Platten, Folien, Filme, Bänder, Streifen, u.a. flache Erzeugnisse, selbstklebend, mit einer Breite von mehr als 20 cm, aus Kunststoffen darunter zum Absatz bestimmt	t t 1000 EUR	* . 7 195 41 446	. . 6 396 37 884	. . 7 439 45 356	15 15
2229 23 201	Geschirr, andere Haushalts- oder Hauswirtschaftsartikel, Hygiene- und Toilettengegenstände, aus Kunststoffen - Geschirr u.a. Artikel für den Tisch- oder Küchengebrauch - - Lebensmittelbehälter	t t 1000 EUR	1 722 11 660	1 674 11 919	1 935 13 556	13
2229 23 209	- - Anderes Geschirr u.a. Artikel für den Tisch- oder Küchengebrauch (einschl. Tischtücher)	t 1000 EUR	24 251 79 846	21 055 70 431	26 595 86 431	45
2229 23 500	- Andere Haushalts- oder Hauswirtschaftsartikel und Toilettenartikel, aus regenerierter Cellulose	t 1000 EUR	2 038 .	1 899 .	2 166 .	4
2229 23 905	- - Andere Toiletten- und Hygieneartikel	t 1000 EUR	3 343 30 961	3 036 28 565	3 309 31 786	39
2229 23 909	- - Andere Haushaltsartikel	t 1000 EUR	24 200 104 601	18 978 85 630	23 205 104 799	85
2229 24 000	Teile für Beleuchtungskörper, Werbeleuchten, Leuchtschilder, beleuchtete Namensschilder, aus Kunststoffen	1000 EUR	13 986	21 520	15 324	43
2229 25 003	Büro- oder Schulartikel, aus Kunststoffen - Schreib- oder Zeichenutensilien - - Radiergummi aus Kunststoff	t 1000 EUR	. .	265 .	599 3 941	4
2229 25 004	- - Andere Schreib- oder Zeichenutensilien (ohne Lineale)	t 1000 EUR	572 5 060	481 3 779	590 4 939	9
2229 25 007	- Ringhefte, Aktentaschen, Schnellhefter	t 1000 EUR	5 193 32 429	4 985 31 186	4 652 33 543	22
2229 25 009	- Andere Büro-, oder Schulartikel	t 1000 EUR	5 821 23 432	5 343 20 958	5 803 23 042	37
2229 26 103	Beschläge, Statuetten und andere Ziergegenstände, Abwassersiebe und andere Waren aus Kunststoffen - Beschläge für Möbel, Karosserien u.dgl. - - Innenbeschläge für Möbel	t t 1000 EUR	2 996 31 782	3 074 31 257	3 655 37 067	24
2229 26 105	- - Außenbeschläge für Möbel	t 1000 EUR	868 11 334	636 6 822	674 7 731	10
2229 26 109	- - Beschläge für Karosserien u.dgl.	t 1000 EUR	2 172 17 492	1 968 15 813	1 980 17 506	10
2229 26 200	- Statuetten u.a. Ziergegenstände	t 1000 EUR	252 3 208	300 3 766	239 3 142	5
2229 26 300	- Schmutzkörbe u.ä. Abwassersiebe, für Kanalisationsabflüsse	t 1000 EUR	. 840	. 815	. 944	5



## 3 Produktion nach Güterarten - Deutschland

Melde-Nr.	Bezeichnung	Einheit	1. Vj 2011	4. Vj 2011	1. Vj 2012	1. Vj 2012 Anzahl der Unternehmen
1	2	3	4	5	6	7
2229 29 100	Andere Waren aus Kunststoff - Frisierkämmen, Einsteckkämmen, Haarspangen u.dgl., aus Hartkautschuk oder Kunststoff	kg 1000 EUR	.	.	.	1
2229 29 200	- Laufsohlen und Absätze aus Kunststoff	1000 St 1000 EUR	17 656 20 335	13 929 16 003	13 925 17 966	8
2229 29 500	- Andere aus Kunststofffolien hergestellte Waren	t 1000 EUR	5 198 31 914	5 404 30 212	6 408 36 822	37
2229 29 903	- - Andere Waren aus Kunststoffen und aus anderen Stoffen als deren Primärformen, a.n.g. - - Schilder, Verkehrszeichen, Buchstaben u.a., aus Kunststoffen	t 1000 EUR	2 029 25 596	2 163 25 605	2 011 26 030	49
2229 29 909	- - Andere Waren aus Kunststoffen u. aus anderen Stoffen als deren Primärformen, a.n.g. (ohne Schilder, Verkehrszeichen, Buchstaben u.a., aus Kunst- stoffen), einschl. Wasser- matratzen	t 1000 EUR	121 205 785 963	115 616 759 604	125 172 828 132	469
2229 91 103	Technische Teile aus Kunststoffen - für Maschinenbauerzeugnisse - - aus faserverstärkten Kunststoffen	t 1000 EUR	9 617 79 373	10 569 92 836	12 116 96 305	102
2229 91 107	- - aus anderen Kunststoffen - für Elektrowerkzeuge, Haushalts- geräte, Bild-, Tonaufnahme- und -wiedergabegeräte, Sendergeräte, elektrische Schaltgeräte u.a. elektrotechnische Erzeugnisse	t 1000 EUR	38 303 350 657	35 689 317 796	39 847 368 433	282
2229 91 250	- - für elektromechanische Haus- haltungsgeräte, Elektrowärmegeräte für den Haushalt	t 1000 EUR	27 548 141 126	25 183 135 210	22 517 140 307	129
2229 91 270	- - für Bild- und Tonaufnahme- und -wiedergabegeräte - für Sendergeräte, Funkgeräte, Rundfunk- und Fernsehgeräte	t 1000 EUR	2 013 6 736	2 050 5 963	2 232 6 656	22
2229 91 302	- - aus faserverstärkten Kunststoffen	t 1000 EUR	274 4 359	282 4 483	301 5 047	16
2229 91 304	- - aus anderen Kunststoffen - für elektrische Geräte zum Schließen, Unterbrechen, Schüt- zen, Verbinden von elektrischen Stromkreisen; für Tafeln u.a., für die Stromverteilung und für elek- tronische integrierte Schaltungen	t 1000 EUR	2 394 26 626	2 079 24 871	2 304 27 801	34
2229 91 403	- - aus faserverstärkten Kunststoffen	t 1000 EUR	6 701 46 498	5 702 40 417	6 487 46 527	61
2229 91 407	- - aus anderen Kunststoffen - für Schienenfahrzeuge	t 1000 EUR	7 525 82 520	5 185 63 041	5 622 66 687	78
2229 91 502	- - aus faserverstärkten Kunststoffen	t 1000 EUR	729 7 441	1 000 8 010	855 7 550	12
2229 91 506	- - aus anderen Kunststoffen - für Straßenfahrzeuge	t 1000 EUR	. 2 280	. 3 782	. 4 453	6
2229 91 603	- - aus faserverstärkten Kunststoffen	t 1000 EUR	43 357 452 337	40 168 441 065	44 417 495 273	186
2229 91 607	- - aus anderen Kunststoffen - für Luft- und Raumfahrzeuge	t 1000 EUR	172 074 1 374 526	169 646 1 356 197	184 310 1 466 834	392
2229 91 803	- - aus faserverstärkten Kunststoffen	t 1000 EUR	146 16 731	144 16 444	140 16 597	11
2229 91 807	- - aus anderen Kunststoffen	t 1000 EUR	777 11 532	593 9 959	892 13 496	12

## 3 Produktion nach Güterarten - Deutschland

Melde-Nr.	Bezeichnung	Einheit	1. Vj 2011	4. Vj 2011	1. Vj 2012	1. Vj 2012 Anzahl der Unternehmen
1	2	3	4	5	6	7
	- für andere elektrotechnische Erzeugnisse; für optische, foto- od. kinematografische Instrumente; Mess-, Prüf- od. Präzisionsinstrumente; medizinische und chirurgische Instrumente, Apparate und Geräte					
2229 91 930	- - für andere elektrotechnische Erzeugnisse	t 1000 EUR	20 752 181 975	19 799 162 140	21 922 184 442	157
2229 91 970	- - für optische, foto- oder kinematografische Instrumente; Mess-, Prüf- oder Präzisionsinstrumente; medizinische und chirurgische Instrumente, Apparate und Geräte	t 1000 EUR	11 900 157 807	10 776 152 544	11 765 165 364	134
2298 00 000	Schneide-, Gewindeschneide-, Beschichtungsleistungen, metallische Vakuumplattierungen u.a. Bearbeitungsleistungen an Kunststoffteilen und -oberflächen	1000 EUR	134 832	130 673	145 932	69
2299 99 000	Veredlung von Erzeugnissen dieser Güterabteilung	1000 EUR	282 678	277 811	314 431	131

Melde-Nr.	Bezeichnung	Einheit	1. Vj 2011	4. Vj 2011	1. Vj 2012	1. Vj 2012 Anzahl der Unternehmen
1	2	3	4	5	6	7
	Glas und Glaswaren, Keramik, bearbeitete Steine und Erden					
	Glas und Glaswaren					
	Flachglas (ohne veredeltes und bearbeitetes Flachglas)					
	Gegossenes, gewalztes, gezogenes oder geblasenes Glas in Platten, Tafeln oder Profilen, auch mit absorbierender oder reflektierender Schicht, jedoch nicht anders bearbeitet					
2311 11 100	- Gegossenes oder gewalztes Glas in Platten oder Tafeln - - nicht mit Drahteinlagen oder dgl. verstärkt, aus optischem Glas, gefärbt, undurchsichtig u.ä.	1000 m <sup>2</sup> t 1000 EUR	1 965 21 210 14 854	1 343 12 404 9 506	1 268 12 245 10 918	9 9
2311 11 300	- - mit Drahteinlagen oder dgl. verstärkt; Profile aus gegossenem oder gewalztem Glas	t 1000 EUR	5 212 4 224	.	5 144 4 073	6
2311 11 500	- Gezogenes oder geblasenes Glas, in Tafeln	1000 m <sup>2</sup> t 1000 EUR	.	3 371 16 873	3 370 13 378	7 7
	Feuerpoliertes Glas (float-glass), geschliffenes oder poliertes Glas, in Platten oder Tafeln, auch mit absorbierender oder reflektierender Schicht, jedoch nicht anders bearbeitet					
2311 12 120	- nicht mit Drahteinlagen, mit absorbierender o.ä. Schicht - - mit nicht reflektierender Schicht	1000 m <sup>2</sup> t 1000 EUR	*	.	.	3
	darunter zum Absatz bestimmt	1000 m <sup>2</sup> t 1000 EUR	*	.	.	3 3 3
2311 12 140	- - mit absorbierender u.ä. Schicht - - - mit einer Dicke von 3,5 mm oder weniger	1000 m <sup>2</sup> t 1000 EUR	* *	20 940 127 750 20 940 127 750 66 050	16 876 106 775 16 876 106 775 48 542	6 6 6 6
	darunter zum Absatz bestimmt	1000 m <sup>2</sup> t 1000 EUR		25 674 273 075 104 851	22 449 242 665 94 708	15 15 15
2311 12 170	- - - mit einer Dicke von mehr als 3,5 mm	1000 m <sup>2</sup> t 1000 EUR	*	.	.	16
	darunter zum Absatz bestimmt	1000 m <sup>2</sup> t 1000 EUR	*	25 674 273 075 104 851	22 449 242 665 94 708	16 15 15
2311 12 300	- Anderes feuerpoliertes Glas, nicht mit Drahteinlagen, in der Masse gefärbt, undurchsichtig, überfangen oder nur geschliffen	1000 m <sup>2</sup> t 1000 EUR	*	.	17	3
	darunter zum Absatz bestimmt	1000 m <sup>2</sup> t 1000 EUR	*	.	17	3 3 3
2311 12 900	- Anderes feuerpoliertes Glas, auch mit Drahteinlagen	1000 m <sup>2</sup> t 1000 EUR	*	.	.	6
	darunter zum Absatz bestimmt	1000 m <sup>2</sup> t 1000 EUR	*	.	.	6 6 6
	Veredeltes und bearbeitetes Flachglas					
	Optisches und anderes Glas, gebogen oder anders bearbeitet, jedoch weder gerahmt noch in Verbindung mit anderen Stoffen					
2312 11 500	- Optisches Glas	t 1000 EUR	.	.	.	7
2312 11 900	- Anderes Glas	t 1000 EUR	52 169 119 345	46 114 103 502	46 575 104 526	34
2312 12 100	Sicherheitsglas - Einschichten-Sicherheitsglas, vorgespannt, für Fahrzeuge	1000 m <sup>2</sup> 1000 EUR	1 919 35 414	1 573 30 757	1 728 31 031	4
2312 12 300	- Anderes Einschichten-Sicherheitsglas, vorgespannt	1000 m <sup>2</sup> 1000 EUR	4 707 77 489	4 246 79 325	4 585 79 750	51

## 3 Produktion nach Güterarten - Deutschland

Melde-Nr.	Bezeichnung	Einheit	1. Vj 2011	4. Vj 2011	1. Vj 2012	1. Vj 2012 Anzahl der Unternehmen
1	2	3	4	5	6	7
2312 12 500	- Mehrschichten-Sicherheitsglas (Verbundglas), für Fahrzeuge	t 1000 m <sup>2</sup> 1000 EUR	. . .	. . .	. . .	3 3 .
2312 12 700	- Anderes Mehrschichten-Sicherheitsglas (Verbundglas)	1000 m <sup>2</sup> 1000 EUR	5 679 98 253	6 024 115 426	5 734 109 690	51
2312 13 300	Mehrschichtige Isolierverglasungen; Spiegel aus Glas - Mehrschichten-Isolierverglasungen	1000 m <sup>2</sup> 1000 EUR	5 087 224 062	6 388 293 675	5 206 236 980	130
2312 13 500	- Rückspiegel für Fahrzeuge	1000 St 1000 EUR	10 100 93 262	7 832 62 936	8 307 66 298	8
2312 13 900	- Andere Spiegel, auch gerahmt	t 1000 m <sup>2</sup> 1000 EUR	29 733 3 637 32 398	24 187 3 039 28 457	23 956 2 937 27 751	20 20
2312 99 000	Veredlung und Bearbeitung von Flachglas  Hohlglas  Haushaltskonservengläser; Behältnisse zu Transport- oder Verpackungszwecken, aus Glas (ohne Ampullen)	1000 EUR	33 256	39 799	36 177	43
2313 11 100	- Haushaltskonservengläser; Stopfen, Deckel u.a. Verschlüsse, aus Glas	t 1000 EUR	207 530 84 615	226 636 91 840	201 701 83 727	7
2313 11 200	- Behältnisse aus Hohlglas (ohne Haushaltskonservengläser)	1000 St t 1000 EUR	. . .	. . .	- - -	- -
2313 11 300	- Behältnisse aus Glas, mit einem Nenninhalt von 2,5 l oder mehr (ohne Haushaltskonservengläser)	1000 St t 1000 EUR	. . .	. . .	. . .	2 2
2313 11 400	- - aus nicht gefärbtem Glas	1000 St t 1000 EUR	693 351 206 333 76 815	800 593 247 109 91 268	754 629 228 069 82 498	13 13
2313 11 500	- - aus gefärbtem Glas	1000 St t 1000 EUR	1 376 583 428 749 132 702	1 390 449 455 456 145 558	1 477 148 459 767 150 727	9 9
2313 11 600	- - Andere Behältnisse für Nahrungsmittel und Getränke, mit einem Nenninhalt von weniger als 2,5 l	1000 St t 1000 EUR	. . .	120 810 16 398 7 093	171 066 21 434 9 619	3 3
2313 11 700	- Behältnisse aus Glas für pharmazeutische Erzeugnisse, mit einem Nenninhalt von weniger als 2,5 l	1000 St t 1000 EUR	703 859 60 939 52 831	766 886 65 112 55 394	787 651 68 165 59 556	11 11
2313 11 801	- - Behältnisse zu Transport- oder Verpackungszwecken aus Glas, für andere Erzeugnisse, mit einem Nenninhalt von weniger als 2,5 l - - aus Glasröhren, mit einer Wandstärke von weniger als 1 mm	1000 St t 1000 EUR	172 491 . 11 967	164 450 . 12 834	174 353 . 13 043	4 4
2313 11 809	- - Andere Behältnisse zu Transport oder Verpackungszwecken für andere Erzeugnisse	1000 St t 1000 EUR	277 842 34 477 37 014	237 733 31 616 30 567	226 469 25 965 27 645	7 7
2313 12 200	Trinkgläser aus Bleikristall und aus anderem Glas - aus Bleikristall, handgefertigt (manuelle Glasentnahme)	1000 St t 1000 EUR	20 11 277	27 16 376	. 14 335	3 3
2313 12 400	- aus Bleikristall, mechanisch gefertigt (mechanische Glasentnahme)	1000 St t 1000 EUR	. . .	. . .	. . .	1 1
2313 12 600	- aus vorgespanntem Glas	1000 St t 1000 EUR	. . .	. . .	. . .	3 3

## 3 Produktion nach Güterarten - Deutschland

Melde-Nr.	Bezeichnung	Einheit	1. Vj 2011	4. Vj 2011	1. Vj 2012	1. Vj 2012 Anzahl der Unternehmen
1	2	3	4	5	6	7
2313 12 900	- aus anderem Glas (ohne solche aus Bleikristall oder aus vorgespanntem Glas)	1000 St t 1000 EUR	38 191 6 971 38 105	37 375 6 765 38 329	38 945 7 137 38 997	6 6
	Glaswaren zur Verwendung bei Tisch, in der Küche, bei der Toilette, im Büro, zur Innenausstattung oder zu ähnlichen Zwecken (ohne Trinkgläser oder Glasperlen)					
2313 13 100	- aus Bleikristall, handgefertigt (manuelle Glasentnahme)	1000 St t 1000 EUR	14 17 422	18 28 490	14 19 432	4 4
2313 13 300	- aus Bleikristall, mechanisch gefertigt (mechanische Glasentnahme)	1000 St t 1000 EUR	. . .	. . .	. . .	1 1
2313 13 500	- aus anderem Glas, zur Verwendung bei Tisch oder in der Küche, mit einem speziellen linearen Ausdehnungskoeffizienten für Temperaturen von 0°C bis 300°C (ohne Waren aus Glaskeramik)	1000 St t 1000 EUR	8 890 4 037 13 758	. 1 612 8 018	. 1 465 7 445	3 3
2313 13 600	- Glaskeramikwaren	1000 St t 1000 EUR	- - -	- - -	- - -	- -
2313 13 900	- Andere Glaswaren	1000 St t 1000 EUR	2 897 1 733 7 983	2 979 1 843 7 228	2 635 1 490 5 661	7 7
2313 14 000	Glaskolben für Vakuum-Isolierflaschen oder für andere Vakuum-Isolierbehälter	1000 St t 1000 EUR	- - -	- - -	- - -	- -
	Veredlung und Bearbeitung von Hohlglas					
2313 91 000	Veredlung und Bearbeitung an Trinkgläsern und Glaswaren zur Verwendung bei Tisch, in der Küche oder zu ähnlichen Zwecken	1000 EUR	25 525	19 685	24 823	4
2313 92 000	Veredlung und Bearbeitung an Behälterglas	1000 EUR	.	.	10 515	3
	Glasfasern (einschl. Glaswolle) und Waren daraus (ohne Gewebe)					
	Glasstapelfasern, Glasseidenstränge und Garne, geschnittenes Textilglas					
2314 11 100	- Glasstapelfasern mit einer Länge von 3 mm bis 50 mm (chopped strands)	t 1000 EUR	. .	. .	. .	1
2314 11 300	- Glasseidenstränge (Rovings)	t 1000 EUR	2 969 5 463	2 540 4 443	2 471 4 614	3
2314 11 500	- Vorgarne (Lunten) u.a. Garne aus Filamenten	t 1000 EUR	. .	. .	. .	2
2314 11 700	- Vorgarne (Lunten) u.a. Garne aus Stapelfasern	t 1000 EUR	1 781 15 834	1 281 11 087	1 656 14 162	4
	Waren aus Glasfasern (ohne Gewebe)					
2314 12 100	- Matten	t 1000 EUR	27 596 51 334	33 612 57 304	29 452 57 518	13
2314 12 300	- Vliese	t 1000 EUR	. 29 139	. 20 606	8 462 29 065	6
2314 12 500	- Matratzen, Platten u.ä.	t 1000 EUR	. .	. .	. .	4
2314 12 930	- - aus nichttextilen Glasfasern, lose oder in Flocken (ohne Schläuche und Schalen zur Isolierung von Rohren)	t 1000 EUR	14 801 47 043	13 400 39 449	15 742 34 592	6
2314 12 950	- - Schläuche und Schalen zur Isolierung von Rohren	t 1000 EUR	. .	. .	. .	2
2314 12 990	- - aus textilen Glasfasern	t 1000 EUR	4 316 14 868	3 290 12 033	3 994 15 459	12

Melde-Nr.	Bezeichnung	Einheit	1. Vj 2011	4. Vj 2011	1. Vj 2012	1. Vj 2012 Anzahl der Unternehmen
1	2	3	4	5	6	7
	Sonstiges Glas (ohne technische Glaswaren)					
2319 11 100	Bruchglas, Glasabfälle, nicht bearbeitetes Glas - Glasmasse	t	*	.	.	2
	darunter zum Absatz bestimmt	t	.	.	.	2
		1000 EUR	.	.	.	
2319 11 300	- Glas in Kugeln, Stangen oder Stäben, nicht bearbeitet	t	*	.	.	7
	darunter zum Absatz bestimmt	t	.	.	.	7
		1000 EUR	6 837	7 722	8 002	
2319 11 500	- Glas in Röhren, nicht bearbeitet	t	*	.	.	6
	darunter zum Absatz bestimmt	t	37 266	36 089	33 111	6
		1000 EUR	121 126	110 768	109 603	
2319 12 000	Bausteine, Platten, Fliesen u.a. Waren aus Glas, zu Bauzwecken; Kunstverglasungen; vielzelliges Glas oder Schaumglas, in Blöcken oder dgl.	t	517	780	683	9
		1000 EUR	2 320	4 245	3 051	
	Technische Glaswaren					
2319 21 000	Offene Glaskolben und Glasrohre, Glasteile dafür, für elektrische Lampen, Kathodenstrahlröhren oder dgl.	t	1 798	1 168	833	3
		1000 EUR	6 343	4 250	.	
2319 22 000	Gläser für Uhren u.ä. Gläser, Gläser für Brillen, jedoch nicht optisch bearbeitet; Hohlkugeln oder Hohlkugelsegmente, aus Glas, zum Herstellen solcher Gläser	t	-	-	-	-
		1000 EUR	-	-	-	
2319 23 300	Glaswaren für Laboratorien, hygie- nische oder pharmazeutische Bedarfs- artikel aus Glas; Ampullen, zu Transport- oder Verpackungszwecken - Glaswaren für Laboratorien, hygienische oder pharmazeutische Bedarfsartikel aus Glas, auch mit Skalen oder Eichzeichen	t	3 579	2 963	3 594	23
		1000 EUR	65 508	57 573	66 067	
2319 23 500	- Ampullen, zu Transport- oder Verpackungszwecken	1000 St	413 268	352 732	395 566	6
		1000 EUR	13 062	9 308	10 248	
2319 24 000	Teile aus Glas für Beleuchtungskörper u.ä.	t	.	.	.	2
		1000 EUR	.	.	.	
2319 25 000	Elektrische Isolatoren aus Glas	t	.	.	.	1
		1000 EUR	.	.	.	
2319 26 400	Glaswaren für Signalvorrichtungen und optische Elemente (ohne Uhren- und Brillengläser); Glaskwürfel; Glaskurzwaren - Glaswaren für Signalvorrich- tungen und optische Elemente, aus Glas, jedoch nicht optisch bearbeitet; Glaskwürfel und andere Glaskurzwaren, auch auf Unterlagen, für Mosaik oder zu ähnlichen Zierzwecken	t	.	.	.	1
		1000 EUR	.	.	.	
2319 26 700	- Glaskurzwaren (einschl. Glas- perlen, Nachahmungen von Perlen, Edel- oder Schmucksteinen; Mikrokugeln, mit einem Durch- messer von 1 mm oder weniger) (ohne Phantasieschmuck)	t	6 926	.	6 869	5
		1000 EUR	7 628	5 444	6 783	
2319 26 900	- Andere Glaswaren	t	20 671	21 492	21 844	19
		1000 EUR	50 380	46 539	50 311	
2319 91 000	Veredlung und Bearbeitung an sonstigem Glas (einschl. technischem Glas)	1000 EUR	25 682	31 728	29 701	19
	Feuerfeste keramische Werkstoffe					
2320 11 000	Steine, Platten, Fliesen u.ä. keramische Waren, aus kiesel- säurehaltigen fossilen Mehlen oder Erden	t	.	.	-	-
		1000 EUR	.	.	-	

Melde-Nr.	Bezeichnung	Einheit	1. Vj 2011	4. Vj 2011	1. Vj 2012	1. Vj 2012 Anzahl der Unternehmen
1	2	3	4	5	6	7
2320 12 100	Feuerfeste Steine, Platten, Fliesen u.ä. geformte feuerfeste keramische Bauteile - Feuerfeste Steine, Platten, Fliesen u.ä. Bauteile, mit einem Gehalt der Elemente Mg, Ca oder Cr, berechnet als MgO, CaO, Cr2O3, einzeln oder gemeinsam von mehr als 50 GHT (Basische Steine)	t 1000 EUR	130 941 98 826	93 421 71 621	114 563 91 127	7
2320 12 330	- Feuerfeste Steine, Platten, Fliesen u.ä. Bauteile, mit einem Gehalt an Tonerde (Al2O3), an Kieselsäure (SiO2) oder einer Mischung oder Verbindung dieser Erzeugnisse von mehr als 50 GHT - mit einem Gehalt an Kieselsäure (SiO2) von 93 GHT oder mehr (Silikatsteine)	t 1000 EUR	5 345 5 515	4 780 4 524	3 497 3 819	5
2320 12 350	- mit einem Gehalt an Tonerde (Al2O3) von mehr als 7, jedoch weniger als 45 GHT (Schamottesteine)	t 1000 EUR	58 407 30 204	57 978 31 949	58 234 30 705	18
2320 12 370	- - Andere feuerfeste Steine, Platten, Fliesen u.ä. Bauteile, mit einem Gehalt an Tonerde, an Kieselsäure oder einer Mischung oder Verbindung dieser Erzeugnisse von mehr als 50 GHT (Tonerdereiche Steine)	t 1000 EUR	36 299 47 321	38 198 51 011	35 368 46 497	16
2320 12 900	- Andere feuerfeste Steine, Platten, Fliesen u.ä. Bauteile	t 1000 EUR	7 387 28 723	8 218 34 431	7 507 30 107	10
2320 13 001	Feuerfeste Zemente, feuerfeste Mörtel, feuerfester Beton u.ä. feuerfeste Mischungen - Basische Mörtel und Massen (Gehalt an MgO, CaO oder Cr2O3, einzeln oder allgemein von mehr als 50 GHT)	t 1000 EUR	56 129 25 507	46 988 22 039	51 762 24 148	8
2320 13 003	- Saure Mörtel und Massen (Gehalt an Kieselsäure (SiO2) von 85 GHT oder mehr)	t 1000 EUR	13 506 4 573	15 182 .	14 117 5 100	7
2320 13 005	- Schamottemörtel und -massen (Gehalt an Tonerde (Al2O3) von mehr als 10, jedoch weniger als 45 GHT und Kieselsäuregehalt (SiO2) unter 85 GHT)	t 1000 EUR	15 496 7 776	12 896 6 747	13 088 6 508	16
2320 13 007	- Tonreiche Mörtel und Massen (Gehalt an Tonerde (Al2O3) von 45 GHT oder mehr)	t 1000 EUR	50 959 37 388	41 354 30 490	49 900 37 205	14
2320 13 009	- Andere feuerfeste Mörtel und Massen	t 1000 EUR	45 942 33 645	45 496 31 755	42 764 32 251	12
2320 14 100	Retorten, Schmelztiegel, Rohre, Stäbe u.ä. geformte feuerfeste Waren - Feuerfeste Waren, die Magnesit, Dolomit oder Chromit enthalten	t 1000 EUR	- -	- -	- -	-
2320 14 300	- Feuerfeste keramische Waren, mit einem Gehalt an Grafit oder Kohlenstoff in anderer Form, von mehr als 25 GHT	t 1000 EUR	2 522 10 806	2 331 10 043	2 756 12 120	4
2320 14 550	- - mit einem Gehalt an Tonerde (Al2O3) von weniger als 45 GHT	t 1000 EUR	63 207	. 485	. 455	3
2320 14 590	- - mit einem Gehalt an Tonerde (Al2O3) von 45 GHT oder mehr	t 1000 EUR	. .	2 625 .	2 943 .	3
2320 14 900	- Andere feuerfeste keramische Waren	t 1000 EUR	2 049 28 901	2 540 30 770	2 725 29 986	6

Melde-Nr.	Bezeichnung	Einheit	1. Vj 2011	4. Vj 2011	1. Vj 2012	1. Vj 2012 Anzahl der Unternehmen
1	2	3	4	5	6	7
	Keramische Baumaterialien					
	Unglasierte und glasierte keramische Fliesen, Würfel, Steinchen, Boden- und Wandplatten					
2331 10 100	- Unglasierte Fliesen u.ä., mit einer Oberfläche von weniger als 49 cm <sup>2</sup> , für Mosaik	1000 m <sup>2</sup> 1000 EUR	.	.	.	1
2331 10 200	- Glasierte Fliesen u.ä., mit einer Oberfläche von weniger als 49 cm <sup>2</sup> , für Mosaik	1000 m <sup>2</sup> 1000 EUR	.	.	.	3
2331 10 300	- Unglasierte keramische Spaltplatten	1000 m <sup>2</sup> 1000 EUR	551 6 664	597 7 397	598 8 202	6
2331 10 530	- - Andere unglasierte keramische Fliesen, Boden- und Wandplatten aus Steinzeug	1000 m <sup>2</sup> 1000 EUR	1 630 19 072	1 664 19 320	1 818 20 592	4
2331 10 570	- - Andere unglasierte Fliesen, Boden- und Wandplatten, a.n.g.	1000 m <sup>2</sup> 1000 EUR	305 9 974	448 12 926	342 10 711	3
2331 10 710	- - Andere glasierte keramische Fliesen, Boden- und Wandplatten Spaltplatten	1000 m <sup>2</sup> 1000 EUR	1 514 12 463	1 513 12 698	1 558 12 796	8
2331 10 730	- - aus Steinzeug, mit einer Oberfläche von mehr als 90 cm <sup>2</sup>	1000 m <sup>2</sup> 1000 EUR	1 247 14 852	1 081 13 372	1 384 16 825	4
2331 10 750	- - aus Steingut oder feinen Erden, mit einer Oberfläche von mehr als 90 cm <sup>2</sup>	1000 m <sup>2</sup> 1000 EUR	4 759 31 351	4 419 29 526	4 782 33 476	6
2331 10 790	- - Andere glasierte Fliesen, Boden- und Wandplatten, a.n.g. (auch solche mit einer Oberfläche von mehr als 49 cm <sup>2</sup> und weniger als 90 cm <sup>2</sup> )	1000 m <sup>2</sup> 1000 EUR	3 406 23 691	3 118 21 595	3 483 24 845	6
	Ziegel und sonstige Baukeramik					
	Mauerziegel, Hourdis, Deckenziegel u. dgl. aus keramischen Stoffen					
	- Mauerziegel für Mauerwerkskonstruktionen; Ziegel für Boden- und Straßenbeläge					
2332 11 103	- - Hintermauerziegel, mit oder ohne Lochung, für die Erstellung von verputzten oder verkleideten Wänden	1000 m <sup>3</sup> 1000 EUR	801 42 162	1 640 87 508	914 49 528	25
2332 11 105	- - Vormauerziegel, mit oder ohne Lochung, für die Erstellung von Sichtmauerwerk	1000 m <sup>3</sup> 1000 EUR	111 19 662	162 28 996	119 21 496	15
2332 11 107	- - Ziegel für Boden- und Straßenbeläge	1000 m <sup>3</sup> 1000 EUR	63 11 540	85 12 691	62 8 515	12
2332 11 300	- Hourdis, Deckenziegel u.a. Ziegel; geformte Bauteile mit horizontaler Lochung für Decken	t 1000 EUR	5 665 .	7 609 1 206	2 966 518	4
	Dachziegel aus keramischen Stoffen, Schornsteinteile, Rauchleitungen, Bauzierrate und andere Baukeramik					
	- Dachziegel aus keramischen Stoffen, geformte Bauteile für die Verwendung als Dacheindeckung mit überlappender Verlegung auf geneigten Dächern					
2332 12 503	- - Pressdachziegel (z.B. Falz-, Pfannen-, Mönch-, Nonnenziegel)	1000 St 1000 EUR	115 977 89 778	138 472 111 326	125 102 100 919	12
2332 12 505	- - Biberschwänze	1000 St 1000 EUR	32 990 9 777	36 627 10 698	33 710 10 858	9
2332 12 507	- - Andere Strangziegel (z.B. Hohlpfannen, Hohlstrangziegel)	1000 St 1000 EUR	994 .	2 431 3 412	1 233 1 826	5
2332 12 509	- - Sonstige Dachziegel und Dachzubehörteile (z.B. First-, Gratziegel, Ortgang, Entlüfter)	1000 St 1000 EUR	8 299 49 397	10 218 65 036	10 047 65 175	13
2332 12 700	- Schornsteinteile, Rauchleitungen, Bauzierrate und andere Baukeramik	t 1000 EUR	2 525 1 264	5 149 1 974	2 705 1 427	5
2332 13 000	Keramische Rohre, Rohrleitungen, Rinnen, Rohrform-, Rohrverschluss- und Rohrverbindungsstücke	t 1000 EUR	32 722 15 969	34 726 16 386	38 580 18 126	6



Melde-Nr.	Bezeichnung	Einheit	1. Vj 2011	4. Vj 2011	1. Vj 2012	1. Vj 2012 Anzahl der Unternehmen
1	2	3	4	5	6	7
	Sonstige Porzellan- und keramische Erzeugnisse					
	Keramische Haushaltswaren und Ziergegenstände					
	Geschirr, andere Haushalts- oder Hauswirtschaftsartikel, Hygiene- oder Toilettengegenstände, aus Porzellan					
2341 11 303	- Geschirr - - weiß oder einfarbig	t 1000 EUR	7 517 58 376	7 487 59 084	7 333 59 330	21
2341 11 305	- - dekoriert	t 1000 EUR	3 377 46 206	3 391 47 644	3 335 45 940	19
2341 11 500	- Haushalts-, Hygiene- und Toilettengegenstände	t 1000 EUR	.	.	.	2
2341 12 100	Anderes keramisches Geschirr, andere keramische Haushalts-, Hygiene- und Toilettengegenstände - aus gewöhnlichem Ton	t 1000 EUR	.	.	.	2
2341 12 300	- aus Steinzeug	t 1000 EUR	.	.	.	2
2341 12 503	- aus Steingut oder feinen Erden - - weiß oder einfarbig	t 1000 EUR	.	.	.	3
2341 12 505	- - dekoriert	t 1000 EUR	125 1 045	130 1 146	116 1 152	3
2341 12 900	- Anderes keramisches Geschirr, andere keramische Haushalts-, Hygiene- und Toilettengegenstände, a.n.g.	t 1000 EUR	.	.	.	1
2341 13 303	Statuetten u.a. keramische Ziergegenstände - aus Porzellan - - weiß oder einfarbig	1000 EUR	1 509	1 871	1 828	4
2341 13 305	- - dekoriert	1000 EUR	4 248	4 782	4 783	8
2341 13 500	- Andere Statuetten u.a. Ziergegenstände	1000 EUR	.	.	.	2
	Sanitärkeramik					
2342 10 300	Ausgüsse, Wasch-, Klosettbecken, Badewannen u.ä. Installationsgegenstände aus Keramik, zu sanitären Zwecken - aus Porzellan	1000 St 1000 EUR	614 .	542 .	567 .	4
2342 10 500	- aus anderen keramischen Stoffen	1000 St 1000 EUR	.	.	.	1
2343 10 330	Elektrische Isolatoren und Isolierteile, aus Keramik - Elektrische Isolatoren aus Keramik - - ohne Metallteile	t 1000 EUR	400 1 514	581 1 686	609 1 894	7
2343 10 350	- - mit Metallteilen, für Starkstromfreileitungen und Fahrleitungen	t 1000 EUR	.	.	.	2
2343 10 390	- - mit Metallteilen, für andere Zwecke	t 1000 EUR	3 263 10 513	2 681 10 157	3 201 11 205	5
2343 10 530	- Isolierteile aus keramischen Stoffen, für elektrische Maschinen, Apparate, Geräte oder Installationen - - mit einem Gehalt an Metalloxiden von 80% oder mehr	t 1000 EUR	.	.	.	3
2343 10 550	- - mit einem Gehalt an Metalloxiden von weniger als 80%	t 1000 EUR	2 423 18 239	1 759 14 217	2 014 17 381	9
2344 11 000	Waren für chemische u.a. technische Zwecke, aus Porzellan	t 1000 EUR	1 185 10 757	1 214 10 283	1 258 10 909	5
2344 12 101	Anderer keramische Waren für chemische u.a. technische Zwecke (ohne solche aus Porzellan) - Oxidkeramik mit einem Gehalt an Metalloxiden von mehr als 90 GHT, für chemische Zwecke	t 1000 EUR	974 32 310	663 27 982	787 32 921	8

## 3 Produktion nach Güterarten - Deutschland

Melde-Nr.	Bezeichnung	Einheit	1. Vj 2011	4. Vj 2011	1. Vj 2012	1. Vj 2012 Anzahl der Unternehmen
1	2	3	4	5	6	7
2344 12 102	- Andere keramische Waren - - für chemische Zwecke (ohne Oxidkeramik)	t 1000 EUR	486 2 945	528 3 262	554 3 714	8
2344 12 106	- - verschleißfeste Keramik für technische Zwecke	t 1000 EUR	1 339 21 924	1 079 19 842	1 122 21 291	12
2344 12 107	- - hitzebeständige Keramik für technische Zwecke	t 1000 EUR	6 291 43 700	6 552 47 598	5 355 45 268	12
2344 12 109	- - für andere technische Zwecke	t 1000 EUR	766 27 512	520 25 796	634 29 676	19
2344 12 300	- Dauermagnete und Waren, die dazu bestimmt sind, nach Magnetisierung Dauermagnete zu werden (ohne solche aus Metall)	t 1000 EUR	560 3 945	410 3 373	. 3 095	4
2349 11 000	Keramische Tröge, Wannen u.ä. Behältnisse für die Landwirtschaft; keramische Krüge u.ä. Behältnisse zu Transport- oder Verpackungszwecken	t 1000 EUR	. .	. .	. .	2
2349 12 300	Andere keramische Waren, a.n.g. - aus Porzellan	t 1000 EUR	. .	. .	. .	1
2349 12 550	- aus gewöhnlichem Ton	t 1000 EUR	35 847 37 858	29 199 35 834	33 408 37 921	13
2349 12 590	- aus anderen Stoffen (ohne solche aus Porzellan oder gewöhnlichem Ton)	t 1000 EUR	5 057 11 647	4 290 11 298	4 447 10 777	7
	Zement, Kalk, gebrannter Gips					
	Zement					
2351 11 000	Zementklinker darunter zum Absatz bestimmt	1000 t 1000 t 1000 EUR	* 1 037 321 11 796	1 721 483 17 092	1 078 309 10 986	7 7
	Portlandzement, Tonerdezement und anderer Zement					
2351 12 100	- Portlandzement darunter zum Absatz bestimmt	1000 t 1000 t 1000 EUR	* 3 540 3 495 224 102	4 538 4 503 287 644	3 185 3 155 203 611	25 25
2351 12 900	- Anderer Zement (z.B. Tonerdezement, Hochofenzement, Puzzolanzement) darunter zum Absatz bestimmt	1000 t 1000 t 1000 EUR	* . 2 486 159 550	. 3 901 244 620	. 2 420 155 894	21 21
	Gelöschter und ungelöschter sowie hydraulischer Kalk					
2352 10 330	- Luftkalk - - ungelöscht darunter zum Absatz bestimmt	1000 t 1000 t 1000 EUR	* 1 507 1 331 101 258	1 504 1 329 101 305	1 470 1 265 102 107	17 15
2352 10 350	- - gelöscht darunter zum Absatz bestimmt	1000 t 1000 t 1000 EUR	* . 291 20 914	. 427 22 683	. 310 21 823	19 18
2352 10 500	- Hydraulischer Kalk darunter zum Absatz bestimmt	1000 t 1000 t 1000 EUR	* . 111 6 566	. 124 7 201	. 98 6 113	10 9
2352 20 000	Gips, aus gebranntem Gipsstein oder aus Calciumsulfat (einschl. Rauchgas-Entschwefelungs- anlagengips und Chemiegips) darunter zum Absatz bestimmt	1000 t 1000 t 1000 EUR	* . 666 63 255	. 737 67 153	. 716 67 461	16 16
2352 30 300	Dolomit, gesintert oder gebrannt - gebrannt oder gesintert darunter zum Absatz bestimmt	t t 1000 EUR	* . 57 551 4 176	. 66 694 4 617	39 994 39 994 2 915	5 5
2352 30 500	- Dolomitstampfmasse, rein darunter zum Absatz bestimmt	t t 1000 EUR	* - - -	- - -	- - -	- -

## 3 Produktion nach Güterarten - Deutschland

Melde-Nr.	Bezeichnung	Einheit	1. Vj 2011	4. Vj 2011	1. Vj 2012	1. Vj 2012 Anzahl der Unternehmen
1	2	3	4	5	6	7
	Erzeugnisse aus Beton, Zement und Gips					
	Erzeugnisse aus Beton, Zement und Kalksandstein für den Bau					
	Baublöcke und Mauersteine, Dachsteine, Fliesen, Rohre, aus Zement, Beton oder Kunststein (Kalksandstein)					
2361 11 301	- Baublöcke und Mauersteine, aus Porenbeton	1000 m³ 1000 EUR	616 41 292	801 55 192	643 44 096	12
2361 11 302	- Vollsteine aus Leichtbeton	1000 m³ 1000 EUR	43 2 822	70 4 352	55 2 834	10
2361 11 303	- Andere Baublöcke und Mauersteine, aus Leichtbeton	1000 m³ 1000 EUR	60 2 819	104 4 237	55 2 361	9
2361 11 305	- Vollsteine aus Normal- und Schwerbeton	1000 m³ 1000 EUR	.	.	.	2
2361 11 306	- Andere Baublöcke und Mauersteine, aus Normal- und Schwerbeton	1000 m³ 1000 EUR	46 4 734	59 4 594	32 1 805	15
2361 11 307	- Vormauersteine und Verblender, aus Kalksandstein (Kunststein)	1000 m³ 1000 EUR	6 598	8 923	6 728	7
2361 11 308	- Vollsteine aus Kalksandstein (Kunststein)	1000 m³ 1000 EUR	369 29 864	472 38 522	312 26 129	29
2361 11 309	- Andere Baublöcke und Mauersteine, aus Kalksandstein (Kunststein)	1000 m³ 1000 EUR	252 20 991	373 30 536	227 18 941	23
	- Dachsteine, Gehwegplatten, Belagplatten, Pflastersteine u. dgl., aus Beton oder Kalksandstein (Kunststein)					
2361 11 501	- Dachsteine aus Beton (einschl. First- und Gratstein)	1000 St 1000 t 1000 EUR	43 904 205 49 231	47 601 220 58 352	46 537 214 51 464	4 4
2361 11 504	- Gehwegplatten, Belagplatten	1000 t 1000 EUR	255 26 070	372 37 485	251 25 299	35
2361 11 505	- Pflastersteine, Bordsteine, Rinnsteine u.ä. Erzeugnisse	1000 t 1000 EUR	2 220 112 908	4 029 209 336	2 130 114 685	81
2361 11 509	- Andere Waren, aus Beton oder Kalksandstein (Kunststein), a.n.g.	1000 t 1000 EUR	3 .	3 633	8 1 104	6
2361 11 600	- Rohre aus Beton, Zement und Kunststein (Kalksandstein)	1000 t 1000 EUR	368 31 761	475 39 267	336 30 030	41
	Vorgefertigte Bauelemente aus Zement, Beton oder Kalksandstein (Kunststein)					
2361 12 001	- Großformatige Wandbauteile (Wandtafeln)	1000 m² 1000 EUR	1 584 79 639	2 166 107 510	1 483 74 347	108
2361 12 002	- Lärmschutzwände	1000 m² 1000 EUR	26 1 507	40 2 459	26 1 552	5
2361 12 003	- Großformatige Deckentafeln	1000 m² 1000 EUR	4 989 90 175	6 653 127 916	4 581 85 471	108
2361 12 004	- Deckenbalken und Deckenhohlbalken	1000 t 1000 EUR	1 61	.	.	1
2361 12 005	- Pfosten und Platten aller Art	1000 t 1000 EUR	1 114	2 245	1 91	6
2361 12 006	- Schornsteinformstücke	1000 t 1000 EUR	8 9 211	12 13 998	8 8 984	7
2361 12 007	- Fertigteile für Gartenbau und Landwirtschaft	1000 t 1000 EUR	137 17 209	200 25 178	132 16 613	34
2361 12 008	- Fertigteile konstruktiver Art (z.B. Balken, Stürze, Binder usw.)	1000 t 1000 EUR	918 169 680	1 095 218 544	966 185 155	145
2361 12 009	- Andere vorgefertigte Bauelemente, aus Beton oder Kalksandstein (Kunststein)	1000 t 1000 EUR	682 124 477	977 173 582	727 135 620	158

## 3 Produktion nach Güterarten - Deutschland

Melde-Nr.	Bezeichnung	Einheit	1. Vj 2011	4. Vj 2011	1. Vj 2012	1. Vj 2012 Anzahl der Unternehmen
1	2	3	4	5	6	7
2361 20 003	Vorgefertigte Gebäude aus Beton oder Betonfertigteilen - Wohngebäude	m <sup>2</sup> St 1000 EUR	12 194 50 1 176	.	.	2 2
2361 20 005	- Nichtwohngebäude (z.B. Büro-, Anstaltsgebäude)	m <sup>2</sup> St 1000 EUR	23 191 847 8 629	.	1 045	3 3
2361 20 009	- Garagen, Wartehallen, Pavillons u.ä. Bauten	m <sup>2</sup> St 1000 EUR	199 695 6 775 28 956	398 425 12 905 58 381	253 906 8 250 34 725	21 21
2362 10 501	Gipserzeugnisse für den Bau - Gipsbauplatten, kartonummantelt oder kernarmiert durch Papierfasern - - Gipskartonplatten, gem. DIN 18 180	1000 m <sup>2</sup> 1000 EUR	59 404 75 313	56 008 70 982	63 211 81 092	4
2362 10 503	- - Gipsfaserplatten	1000 m <sup>2</sup> 1000 EUR	8 183 34 410	7 103 30 285	8 587 36 528	3
2362 10 508	- - Gips-Wandbauplatten (Vollgipsplatten, Tafeln, bewehrt oder unbewehrt), gem. DIN 18 163; Gipsbauplatten, kaschiert und weiterverarbeitet (Gipskartonverbundplatten, Dekorplatten)	1000 m <sup>2</sup> 1000 EUR	1 859 16 657	1 804 17 501	1 809 14 632	6
2362 10 900	- Gipsbauplatten, Tafeln, Dielen, Fliesen u.ä. Waren, aus Gips oder aus Mischungen auf der Grundlage von Gips, ummantelt oder bewehrt mit anderen Materialien	1000 m <sup>2</sup> 1000 EUR	.	7 478	7 959	3
2363 10 000	Frischbeton (Transportbeton)	1000 m <sup>3</sup> 1000 EUR	6 148 398 402	8 742 565 111	5 576 359 599	312
2364 10 002	Mörtel und anderer Beton, nicht feuerfest - Werk-Nassmörtel - - Estrichmörtel	1000 t 1000 EUR	11 532	11 554	5 285	8
2364 10 003	- - Mauermörtel	1000 t 1000 EUR	19 1 064	18 1 027	12 664	36
2364 10 004	- - Putzmörtel u.a. Mörtel - Werk-Trockenmörtel	1000 t 1000 EUR	.	4 781	4 831	13
2364 10 005	- - Putzmörtel	1000 t 1000 EUR	445 61 413	487 73 442	468 67 613	36
2364 10 006	- - Edelputz	1000 t 1000 EUR	39 13 444	56 19 249	45 14 908	15
2364 10 007	- - Mauermörtel	1000 t 1000 EUR	304 21 202	316 21 712	282 20 395	30
2364 10 008	- - Estrichmörtel	1000 t 1000 EUR	321 82 190	367 85 374	343 85 607	37
2364 10 009	- - Anderer Trockenmörtel, einschl. anderer Putzmörtel (ohne Edelputz) und Trockenbeton	1000 t 1000 EUR	928 65 162	904 75 675	890 68 176	40
2365 11 003	Faserzementwaren Platten, Dielen, Fliesen, Blöcke u. dgl., aus Pflanzenfasern, Holzabfällen u.ä., mit Zement, Gips oder anderen mineralischen Bindemitteln hergestellt - Dämm- und Leichtbauplatten (Maßeinheit m <sup>2</sup> auf 2,5 cm Plattendicke umgerechnet) - - aus Holzwolle (ohne Verbindung), mit Schichten aus Hartschaum oder Mineralfasern	1000 m <sup>2</sup> 1000 EUR	434 1 307	258 1 042	337 1 322	3
2365 11 005	- - aus Holzwolle, mit Schichten aus Hartschaum, fest verbunden	1000 m <sup>2</sup> 1000 EUR	.	.	.	2
2365 11 007	- - aus Holzwolle, mit Schichten aus Mineralfasern, fest verbunden	1000 m <sup>2</sup> 1000 EUR	33 562	48 855	.	4

Melde-Nr.	Bezeichnung	Einheit	1. Vj 2011	4. Vj 2011	1. Vj 2012	1. Vj 2012 Anzahl der Unternehmen
1	2	3	4	5	6	7
2365 11 009	- Andere Platten, Dielen, Fliesen, Blöcke u. dgl., aus anderen Fasern (Maßeinheit m <sup>2</sup> auf 2,5 cm Plattendicke umgerechnet)	1000 m <sup>2</sup> 1000 EUR	3 744 22 582	3 417 19 961	3 391 20 534	8
2365 12 200	Platten, Dielen, Fliesen, Ziegel, Rohre, Rohrform-, Rohrverschluss- und Rohrverbindungsstücke, aus Faserzement, Cellulosezement oder dgl. - Waren aus Asbestzement; Cellulosezement u. dgl., Asbest enthaltend	t 1000 EUR	- -	- -	- -	-
2365 12 400	- Wellplatten u.a. Platten, Tafeln, Fliesen, Ziegel u. dgl., aus Cellulosezement oder dgl., keinen Asbest enthaltend	1000 m <sup>2</sup> 1000 EUR	. .	. 47 143	. .	4
2365 12 600	- Rohre, Rohrform-, Rohrverschluss- und Rohrverbindungsstücke aus Cellulosezement oder dgl., keinen Asbest enthaltend	t 1000 EUR	. .	. .	. .	1
2365 12 800	- Andere Waren aus Faserzement, Cellulosezement oder dgl., keinen Asbest enthaltend	t 1000 EUR	. 2 459	. 3 166	10 552 2 798	5
2369 11 000	Erzeugnisse aus Beton, Zement und Gips, a.n.g. Waren aus Gips oder aus Mischungen auf der Grundlage von Gips, a.n.g. (auch Dekorplatten) (ohne Platten, Tafeln, Dielen, Fliesen u.ä.) Waren aus Zement, Beton oder Kalksandstein (Kunststein), a.n.g. (ohne Baublöcke und Mauersteine, Dachsteine, Fliesen, vorgefertigte Bauelemente, Rohre) - Platten und Dielen für Wände und Decken	t 1000 EUR	. .	- -	- -	-
2369 19 801	- - aus Leichtbeton	1000 m <sup>2</sup> 1000 EUR	. .	. 7 162	. 8 157	4
2369 19 802	- - aus Porenbeton	1000 m <sup>2</sup> 1000 EUR	320 9 040	396 11 564	318 10 825	4
2369 19 803	- - aus Normal- und Schwerbeton	1000 m <sup>2</sup> 1000 EUR	474 16 149	563 20 238	329 12 066	10
2369 19 806	- Eisenbahnschwellen	t 1000 EUR	232 636 27 864	150 160 21 617	179 755 27 588	4
2369 19 808	- Andere Waren aus Zement, Beton oder Kalksandstein (Kunststein), a.n.g., z.B. Stahl- und Spannbetonmasten, Deckensteine aus Leicht-, Normal- und Schwerbeton	t 1000 EUR	294 207 61 862	326 620 71 147	310 633 58 942	23
2370 11 000	Bearbeitete und verarbeitete Naturwerksteine und Natursteine, a.n.g. Bearbeiteter Marmor, Travertin und Alabaster und Erzeugnisse daraus (außer Pflastersteinen, Bordsteinen, Pflasterplatten, Fliesen, Würfeln u. dgl.); Körnungen, Splitter und Mehl von Marmor, Travertin und Alabaster, künstlich gefärbt	t 1000 EUR	37 209 19 503	53 854 27 338	36 490 18 733	44
2370 12 100	Andere bearbeitete Naturwerksteine und Natursteine und Erzeugnisse daraus; andere Körnungen, Splitter und anderes Mehl von Naturstein, künstlich gefärbt; Erzeugnisse aus Pressschiefer - Pflastersteine, Bordsteine und Pflasterplatten, aus Naturwerkstein (ohne Schiefer)	t 1000 EUR	37 183 2 290	51 031 3 241	30 331 2 018	11
2370 12 300	- Fliesen, Würfel u. dgl., Körnungen, Splitter und Mehl aus Natursteinen (einschl. Schiefer), künstlich gefärbt, für Mosaik	t 1000 EUR	. .	. .	. .	3
2370 12 600	- Bearbeiteter Granit	t 1000 EUR	17 825 21 425	29 853 33 796	19 690 23 221	52

## 3 Produktion nach Güterarten - Deutschland

Melde-Nr.	Bezeichnung	Einheit	1. Vj 2011	4. Vj 2011	1. Vj 2012	1. Vj 2012 Anzahl der Unternehmen
1	2	3	4	5	6	7
2370 12 700	- Andere bearbeitete Werk- und Kalksteine	t 1000 EUR	249 242 20 812	265 690 28 072	255 700 19 040	39
2370 12 800	- Bearbeiteter Tonschiefer und Waren aus Tonschiefer oder aus Pressschiefer	t 1000 EUR	.	.	3 100	5
2370 99 000	Steinbearbeitungsleistungen (z.B. Gravieren oder Beschriften von Natursteinen)	1000 EUR	772	1 381	976	7
	Sonstige Erzeugnisse aus nichtmetallischen Mineralien					
	Mühl-, Mahl-, Schleif-, Wetz- und Poliersteine; natürliche oder künstliche Schleifstoffe					
	Mühlsteine, Schleifsteine u. dgl., ohne Gestell, zum Bearbeiten von Steinen, sowie Teile davon, aus Natursteinen, aus agglomerierten natürlichen oder künstlichen Schleifstoffen oder keramisch hergestellt					
2391 11 100	- Mühlsteine und Steine zum Mahlen, Zerfasern oder Brechen	t 1000 EUR	-	-	-	-
2391 11 200	- Schleifkörper aus agglomerierten synthetischen oder natürlichen Diamanten	t 1000 EUR	153 21 687	146 21 367	160 22 652	16
2391 11 300	- Schleifkörper aus anderen agglomerierten Schleifstoffen - - mit Kunstharzbindung, mit Faserstoffverstärkung	t 1000 EUR	7 043 31 538	6 993 32 879	7 955 37 439	8
2391 11 400	- - mit Kunstharzbindung, ohne Faserstoffverstärkung	t 1000 EUR	2 824 16 942	2 451 15 451	2 766 16 871	13
2391 11 500	- - mit keramischer oder Silikatbindung	t 1000 EUR	5 389 49 289	5 087 46 270	5 520 51 605	20
2391 11 903	- - mit anderen Bindungen	t 1000 EUR	477 4 411	489 4 334	577 4 858	8
2391 11 908	- - Andere Schleifkörper aus agglomerierten natürlichen Schleifstoffen, a.n.g.; Schleifkörper aus Naturstein; Wetz- oder Poliersteine zum Handgebrauch	t 1000 EUR	59 10 297	53 11 168	51 11 413	6
	Natürliche oder künstliche Schleifstoffe, in Pulver- oder Körnerform					
2391 12 300	- auf einer Unterlage aus Gewebe aus Spinnstoffen	1000 m <sup>2</sup> 1000 EUR	6 262 53 116	6 178 52 336	7 194 61 537	8
2391 12 500	- auf einer Unterlage aus Papier oder Pappe	1000 m <sup>2</sup> 1000 EUR	6 266 22 726	7 470 26 300	8 280 29 595	7
2391 12 903	- - auf Kombination aus Papier und Gewebe (Schleifkombination)	1000 m <sup>2</sup> 1000 EUR	.	.	.	2
2391 12 905	- - auf Vulkanfiber	1000 m <sup>2</sup> 1000 EUR	819 11 431	752 10 654	784 12 159	6
2391 12 907	- - auf anderen Stoffen, a.n.g. (einschl. Flap wheels und Flap discs)	1000 m <sup>2</sup> 1000 EUR	21 .	18 .	16 .	3
	Bearbeitete Asbestfasern; Mischungen auf der Grundlage von Asbest und Magnesiumcarbonat; Erzeugnisse aus solchen Mischungen oder aus Asbest; Reibungsbeläge für Bremsen, Kupplungen u. dgl., nicht eingebaut					
2399 11 001	- Bearbeitete Asbestfasern; Mischungen auf der Grundlage von Asbest und Magnesiumcarbonat; Erzeugnisse aus solchen Mischungen oder aus Asbest	t 1000 EUR	.	.	.	1
2399 11 003	- Reibungsbeläge für Bremsen	t 1000 EUR	12 018 96 090	10 344 84 922	12 389 99 952	11
2399 11 005	- Reibungsbeläge für Kupplungen u. dgl. (ohne solche für Bremsen)	t 1000 EUR	2 186 23 797	2 199 21 955	2 330 26 417	5

## 3 Produktion nach Güterarten - Deutschland

Melde-Nr.	Bezeichnung	Einheit	1. Vj 2011	4. Vj 2011	1. Vj 2012	1. Vj 2012 Anzahl der Unternehmen
1	2	3	4	5	6	7
	Waren aus Asphalt o.ä. Stoffen					
	- Dach- und Dichtungsbahnen u.a.					
	Waren, aus Asphalt o.ä. Stoffen, in Rollen					
2399 12 531	- - Dach- und Dichtungsbahnen	1000 m <sup>2</sup>	2 566	3 341	2 696	4
	- - - aus Rohdachpappe	1000 EUR	3 850	5 775	4 910	
2399 12 533	- - - aus Glasvlies	1000 m <sup>2</sup>	974	1 301	996	11
		1000 EUR	1 126	1 557	1 185	
2399 12 535	- - - Schweiß- und Schmelzbahnen	1000 m <sup>2</sup>	7 659	8 778	7 735	14
		1000 EUR	19 131	23 439	20 946	
2399 12 537	- - - Polymerbitumenbahnen	1000 m <sup>2</sup>	19 417	20 569	20 898	16
		1000 EUR	66 856	73 669	78 694	
2399 12 539	- - - Andere Dach- und Dichtungsbahnen	1000 m <sup>2</sup>	7 542	6 408	7 374	15
		1000 EUR	19 001	18 006	21 146	
2399 12 590	- - Andere Waren in Rollen	1000 m <sup>2</sup>	.	.	.	2
		1000 EUR	.	.	.	
2399 12 900	- Andere Waren aus Asphalt o.ä. Stoffen (ohne solche in Rollen)	t	.	.	.	4
		1000 EUR	3 697	3 997	3 445	
	Bituminöse Mischungen auf der Grundlage von natürlichen oder Kunststeinen sowie Bitumen, Naturasphalt o.ä. Bindemitteln					
	- Bituminöse Mischungen auf der Grundlage von Naturasphalt, Naturbitumen u.ä. (z.B. Asphaltmastix, Verschnittbitumen)					
2399 13 101	- - Mischungen auf der Grundlage teerhaltiger Bindemittel	t	277 865	847 751	163 716	12
		1000 EUR	16 890	48 676	12 381	
2399 13 103	- - Bituminöse Mischungen auf der Grundlage von Fluxbitumen oder Bitumenemulsionen	t	341 223	817 504	244 402	33
		1000 EUR	33 753	57 447	34 543	
2399 13 200	- Asphaltmischgut auf der Grundlage von Schotter, Splitt, Kies, Sand aus natürlichen Gesteinsvorkommen sowie aus Schlacken u.ä. Industrieabfällen, unter Zusatz von Bitumen oder bitumenhaltigen Bindemitteln und ggf. weiterer Zusätze	t	1 414 718	5 105 456	985 844	44
		1000 EUR	60 903	223 834	45 694	
2399 14 000	Künstlicher Graphit; kolloider oder halbkolloider Graphit; Zubereitungen auf der Grundlage von Graphit o.a. Kohlenstoff in Form von Halbzeug	t	.	8 975	8 294	9
		1000 EUR	33 040	38 263	40 356	
2399 15 000	Künstlicher Korund	t	22 495	22 471	22 470	4
		1000 EUR	31 997	33 318	35 147	
	Mineralische Wollen, geblähte mineralische Erzeugnisse, Mischungen aus mineralischen Stoffen, andere Waren aus mineralischen Stoffen, a.n.g.					
2399 19 100	- Hüttenwolle, Steinwolle u.ä. mineralische Wollen, auch miteinander gemischt, lose, in Platten oder in Rollen	t	129 214	146 052	132 072	13
		1000 EUR	99 109	116 502	108 927	
2399 19 200	- Geblähter Vermiculit, geblähter Ton, Schaumslagge u.ä. geblähte mineralische Erzeugnisse, auch miteinander gemischt	t	97 024	133 290	89 810	5
		1000 EUR	13 667	17 081	14 502	
2399 19 300	- Mischungen und Waren aus mineralischen Stoffen zu Wärme-, Kälte- oder Schallschutzzwecken (ohne Waren aus Faser- oder Cellulosezement und ohne keramische Waren)	t	80 832	75 887	84 038	13
		1000 EUR	58 982	55 639	61 689	
2399 19 500	- Bearbeiteter Glimmer und Glimmerwaren, auch auf Unterlagen	t	.	.	.	1
		1000 EUR	.	.	.	
2399 19 700	- Waren aus Graphit oder anderem Kohlenstoff, nicht für elektrotechnische Zwecke	t	5 753	4 977	5 531	13
		1000 EUR	86 906	74 270	78 754	
2399 19 800	- Waren aus Torf	t	-	-	-	-
		1000 EUR	-	-	-	
2399 19 900	- Andere Waren aus Steinen oder anderen mineralischen Stoffen, a.n.g.	t	59 631	65 883	61 881	22
		1000 EUR	37 010	39 312	41 839	
2399 99 000	Veredlung von Erzeugnissen dieser Güterabteilung	1000 EUR	66 854	68 215	68 291	48

Melde-Nr.	Bezeichnung	Einheit	1. Vj 2011	4. Vj 2011	1. Vj 2012	1. Vj 2012 Anzahl der Unternehmen	
1	2	3	4	5	6	7	
	Metalle						
	Roheisen, Stahl und Ferrolegierungen						
	Grunderzeugnisse aus Roheisen und Stahl						
2410 11 000	Roheisen; Spiegeleisen, in Masseln, Blöcken oder anderen Rohformen	t	*	-	-	6 837 789	8
	darunter zum Absatz bestimmt	t		-	-	.	3
		1000 EUR		-	-	.	
	Ferrolegierungen						
2410 12 150	- Ferromangan	t	*	-	-	-	-
	darunter zum Absatz bestimmt	t		-	-	-	-
		1000 EUR		-	-	-	-
2410 12 300	- Ferrosilicium	t	*	-	-	-	-
	darunter zum Absatz bestimmt	t		-	-	-	-
		1000 EUR		-	-	-	-
2410 12 450	- Ferrosiliciummangan	t	*	-	-	-	-
	darunter zum Absatz bestimmt	t		-	-	-	-
		1000 EUR		-	-	-	-
2410 12 600	- Ferrochrom	t	*	-	-	.	2
	darunter zum Absatz bestimmt	t		-	-	.	2
		1000 EUR		-	-	.	
2410 12 750	- Ferromolybdän	t	*	-	-	.	-
	darunter zum Absatz bestimmt	t		-	-	.	-
		1000 EUR		-	-	.	-
2410 12 900	- Andere Ferrolegierungen	t	*	-	-	.	2
	darunter zum Absatz bestimmt	t		-	-	.	2
		1000 EUR		-	-	.	
2410 13 000	Durch Direktreduktion aus Eisenerzen hergestellte Eisenerzeugnisse und anderer Eisenschwamm, in Stücken, Pellets oder ähnlichen Formen; Eisen mit einer Reinheit von 99,94 GHT oder mehr, in Stücken, Pellets oder ähnlichen Formen	t	*	-	-	.	1
	darunter zum Absatz bestimmt	t		-	-	.	-
		1000 EUR		-	-	.	-
	Körner und Pulver, aus Roheisen, Spiegeleisen, Eisen oder Stahl; Abfallblöcke aus Eisen oder Stahl ausgenommen Erzeugnisse, deren chemische Zusammensetzung den Begriffsbestimmungen für Roheisen, Spiegeleisen oder Ferrolegierungen entsprechen)						
2410 14 100	- Körner und Pulver, aus Roheisen, Spiegeleisen, Eisen oder Stahl	t	*	-	-	.	9
	darunter zum Absatz bestimmt	t		-	-	44 473	8
		1000 EUR		-	-	37 542	
2410 14 200	- Abfallblöcke aus Eisen oder Stahl (ausgenommen Erzeugnisse, deren chemische Zusammensetzung den Begriffsbestimmungen für Roheisen, Spiegeleisen oder Ferrolegierungen entsprechen)	t	*	-	-	346 992	30
	darunter zum Absatz bestimmt	t		-	-	110 067	25
		1000 EUR		-	-	36 437	
2410 15 000	Granulierte Schlacke (Schlackensand) und andere Schlacken, Zunder und andere Abfälle der Eisen und Stahlerzeugung	t	*	-	-	2 067 812	13
	darunter zum Absatz bestimmt	t		-	-	1 532 997	10
		1000 EUR		-	-	18 568	
	Blöcke, andere Roherzeugnisse und Halbzeug aus Kohlenstoffstahl, nicht rostendem oder anderem legierten Stahl						
	Blöcke, andere Roherzeugnisse und Halbzeug aus Kohlenstoffstahl						
	- Flaches Halbzeug, aus unlegiertem Stahl						
2410 21 101	- - in Elektroöfen erzeugt	t	*	-	-	806 019	6
	darunter zum Absatz bestimmt	t		-	-	14 594	4
		1000 EUR		-	-	10 203	
2410 21 102	- - nicht in Elektroöfen erzeugt	t	*	-	-	.	2
	darunter zum Absatz bestimmt	t		-	-	.	2
		1000 EUR		-	-	.	
2410 21 103	- - gewalzt	t	*	-	-	.	6
	darunter zum Absatz bestimmt	t		-	-	.	5
		1000 EUR		-	-	62 297	
	- Blöcke und Halbzeug, aus unlegiertem Stahl						
	- - für nahtlose Rohre						
2410 21 211	- - - in Elektroöfen erzeugt	t	*	-	-	.	3
	darunter zum Absatz bestimmt	t		-	-	119 764	3
		1000 EUR		-	-	59 886	
2410 21 212	- - - nicht in Elektroöfen erzeugt	t	*	-	-	.	1
	darunter zum Absatz bestimmt	t		-	-	.	1
		1000 EUR		-	-	.	
2410 21 213	- - - gewalzt	t	*	-	-	.	-
	darunter zum Absatz bestimmt	t		-	-	.	-
		1000 EUR		-	-	.	-



## 3 Produktion nach Güterarten - Deutschland

Melde-Nr.	Bezeichnung	Einheit	1. Vj 2011	4. Vj 2011	1. Vj 2012	1. Vj 2012 Anzahl der Unternehmen
1	2	3	4	5	6	7
2410 21 221	- zur direkten Verwendung - - in Elektroöfen erzeugt darunter zum Absatz bestimmt	t t 1000 EUR	* - -	- - -	1 156 688 . 45 435	10 6 6
2410 21 222	- - nicht in Elektroöfen erzeugt darunter zum Absatz bestimmt	t t 1000 EUR	* - -	- - -	2 438 215 161 324 85 624	6 4 5
2410 21 223	- - gewalzt darunter zum Absatz bestimmt	t t 1000 EUR	* - -	- - -	. . .	5 5 .
2410 22 101	Blöcke, andere Roherzeugnisse und Halbzeug aus nicht rostendem Stahl - Flaches Halbzeug (Brammen) - - in Elektroöfen erzeugt darunter zum Absatz bestimmt	t t 1000 EUR	* - -	- - -	. . .	3 1 .
2410 22 102	- - nicht in Elektroöfen erzeugt darunter zum Absatz bestimmt	t t 1000 EUR	* - -	- - -	. . .	1 1 .
2410 22 103	- - gewalzt darunter zum Absatz bestimmt	t t 1000 EUR	* - -	- - -	. . .	1 1 .
2410 22 211	- Blöcke, andere Rohformen und Halb- zeug, aus rostfreiem Stahl, lang - - für nahtlose Rohre - - - in Elektroöfen erzeugt darunter zum Absatz bestimmt	t t 1000 EUR	* - -	- - -	. . .	2 1 .
2410 22 212	- - - nicht in Elektroöfen erzeugt darunter zum Absatz bestimmt	t t 1000 EUR	* - -	- - -	. . .	- - .
2410 22 213	- - - gewalzt darunter zum Absatz bestimmt	t t 1000 EUR	* - -	- - -	. . .	1 1 .
2410 22 221	- - zur direkten Verwendung - - - in Elektroöfen erzeugt darunter zum Absatz bestimmt	t t 1000 EUR	* - -	- - -	48 494 13 089 17 637	7 6 .
2410 22 222	- - - nicht in Elektroöfen erzeugt darunter zum Absatz bestimmt	t t 1000 EUR	* - -	- - -	. . .	1 - .
2410 22 223	- - - gewalzt darunter zum Absatz bestimmt	t t 1000 EUR	* - -	- - -	. . .	3 3 .
2410 23 101	Blöcke, andere Roherzeugnisse und Halbzeug aus anderem legierten Stahl - Flaches Halbzeug, aus anderem (ohne nicht rostenden legierten Stahl Stahl) - - in Elektroöfen erzeugt darunter zum Absatz bestimmt	t t 1000 EUR	* - -	- - -	44 774 8 367 7 543	7 3 1
2410 23 102	- - nicht in Elektroöfen erzeugt darunter zum Absatz bestimmt	t t 1000 EUR	* - -	- - -	. . .	1 - .
2410 23 103	- - gewalzt darunter zum Absatz bestimmt	t t 1000 EUR	* - -	- - -	. . 4 078	3 3 .
2410 23 211	- Blöcke und Halbzeug, aus anderem legierten Stahl (ohne nicht rostenden Stahl) - - für nahtlose Rohre - - - in Elektroöfen erzeugt darunter zum Absatz bestimmt	t t 1000 EUR	* - -	- - -	. . .	3 1 .
2410 23 212	- - - nicht in Elektroöfen erzeugt darunter zum Absatz bestimmt	t t 1000 EUR	* - -	- - -	. . .	1 1 .
2410 23 213	- - - gewalzt darunter zum Absatz bestimmt	t t 1000 EUR	* - -	- - -	. . .	- - .
2410 23 221	- - zur direkten Verwendung - - - in Elektroöfen erzeugt darunter zum Absatz bestimmt	t t 1000 EUR	* - -	- - -	766 539 259 871 174 524	12 10 5
2410 23 222	- - - nicht in Elektroöfen erzeugt darunter zum Absatz bestimmt	t t 1000 EUR	* - -	- - -	549 842 . .	5 1 .
2410 23 223	- - - gewalzt darunter zum Absatz bestimmt	t t 1000 EUR	* - -	- - -	149 840 125 123 102 788	9 9 .

Melde-Nr.	Bezeichnung	Einheit	1. Vj 2011	4. Vj 2011	1. Vj 2012	1. Vj 2012 Anzahl der Unternehmen
1	2	3	4	5	6	7
	Flacherzeugnisse aus unlegiertem Stahl, nur warmgewalzt, mit einer Breite von 600 mm oder mehr, weder plattiert noch überzogen					
2410 31 100	- in Rollen	t	*	-	-	5
	darunter zum Absatz bestimmt	t		-	-	5
		1000 EUR		-	854 013	
2410 31 300	- nicht in Rollen, mit Oberflächenmuster u. Erzeugnisse mit einer Dicke kleiner als 4,75 mm, oh. Oberflächenmuster (oh. auf 4 Flächen o. in geschloss. Kalibern gewalzte Erzeugnisse mit einer Breite von 1 250 mm o. weniger u. einer Dicke v. 4 mm oder mehr)	t	*	-	-	1
	darunter zum Absatz bestimmt	t		-	-	1
		1000 EUR		-	-	
2410 31 500	- nicht in Rollen, (ohne "Breitflachstahl") ohne Oberflächenmuster; flachgewalzte Erzeugnisse aus Eisen oder Stahl, mit einer Breite von 600 mm oder mehr, warmgewalzt und weiter bearbeitet, jedoch weder plattiert noch überzogen	t	*	-	-	6
	darunter zum Absatz bestimmt	t		-	-	6
		1000 EUR		-	241 106	
	Flacherzeugnisse aus nicht legiertem Stahl, nur warmgewalzt, mit einer Breite von weniger als 600 mm, weder plattiert noch überzogen					
2410 32 100	- auf 4 Flächen oder in geschlossenen Kalibern, mit einer Breite von mehr als 150 mm, jedoch < als 600 mm, mit einer Dicke von 4 mm oder mehr, nicht in Rollen, ohne Oberflächenmuster (ohne "Breitflachstahl")	t	*	-	-	-
	darunter zum Absatz bestimmt	t		-	-	-
		1000 EUR		-	-	
2410 32 300	- andere Flacherzeugnisse aus nicht legiertem Stahl, nur warmgewalzt, mit einer Breite von weniger als 600 mm, weder plattiert noch überzogen	t	*	-	-	7
	darunter zum Absatz bestimmt	t		-	-	7
		1000 EUR		-	338 017	
					262 984	
	Flacherzeugnisse aus nicht rostendem Stahl, nur warmgewalzt, mit einer Breite von 600 mm und mehr					
2410 33 100	- in Rollen, zum Weiterwalzen	t	*	-	-	2
	darunter zum Absatz bestimmt	t		-	-	1
		1000 EUR		-	-	
2410 33 200	- in Rollen, zur direkten Verwendung	t	*	-	-	4
	darunter zum Absatz bestimmt	t		-	-	4
		1000 EUR		-	820 288	
					820 288	
2410 33 300	- Warmbreitband, durch Zerteilen auf einer kontinuierlich arbeitenden Walzenstraße hergestellt	t	*	-	-	2
	darunter zum Absatz bestimmt	t		-	-	2
		1000 EUR		-	-	
2410 33 400	- Warmgewalztes Quarto- und Bandblech, hergestellt auf einer Umkehrstraße oder durch Zerteilen einer Walztafel	t	*	-	-	4
	darunter zum Absatz bestimmt	t		-	-	4
		1000 EUR		-	-	
	Flacherzeugnisse aus nicht rostendem Stahl, nur warmgewalzt, mit einer Breite von weniger als 600 mm					
2410 34 100	- in Rollen, zum Weiterwalzen	t	*	-	-	-
	darunter zum Absatz bestimmt	t		-	-	-
		1000 EUR		-	-	
2410 34 200	- in Rollen, zur direkten Verwendung	t	*	-	-	3
	darunter zum Absatz bestimmt	t		-	-	3
		1000 EUR		-	-	
	Flacherzeugnisse aus anderem legierten Stahl, mit einer Breite von 600 mm oder mehr					
2410 35 100	- in Rollen; aus Werkzeugstahl oder legiertem, anderem als nicht rostendem Stahl, nur warmgewalzt stahloder aus Silicium-Elektrostahl)	t	*	-	-	1
	darunter zum Absatz bestimmt	t		-	-	1
		1000 EUR		-	-	
2410 35 200	- Flachgewalzte Erzeugnisse, aus Schnellarbeitsstahl	t	*	-	-	1
	darunter zum Absatz bestimmt	t		-	-	1
		1000 EUR		-	-	

Melde-Nr.	Bezeichnung	Einheit	1. Vj 2011	4. Vj 2011	1. Vj 2012	1. Vj 2012 Anzahl der Unternehmen
1	2	3	4	5	6	7
2410 35 300	- nicht in Rollen; aus Werkzeugstahl oder legiertem, anderem als nicht rostendem Stahl, nur warmgewalzt (ohne organisch beschichtete Erzeugnisse mit einer Dicke von weniger als 4,75 mm und ohne solche aus Schnellarbeitsstahl oder aus Silicium-Elektrostahl) darunter zum Absatz bestimmt	t t 1000 EUR	* - -	- - -	- - -	- - -
2410 35 400	- nicht in Rollen, aus legiertem, anderem als nicht rostendem Stahl, mit einer Dicke von weniger als 4,75 mm, nur warmgewalzt (ohne solche aus Schnellarbeitsstahl, Werkzeugstahl oder aus Silicium-Elektrostahl) darunter zum Absatz bestimmt	t t 1000 EUR	* - -	- - -	- - -	. . 1
2410 35 500	- aus legiertem, anderem als nicht rostendem Stahl, warm- oder kaltgewalzt und weitergehend bearbeitet (ohne verzinkte Erzeugnisse und Erzeugnisse aus Silicium-Elektrostahl) darunter zum Absatz bestimmt	t t 1000 EUR	* - -	- - -	- - -	. . 2
2410 36 000	Flachgewalzte Erzeugnisse aus legiertem, anderem als nicht rostendem Stahl, mit einer Breite von weniger als 600 mm, nur warmgewalzt  Flacherzeugnisse aus Stahl, nur kaltgewalzt, mit einer Breite von 600 mm und mehr Flacherzeugnisse aus nicht legiertem Stahl, nur kaltgewalzt, mit einer Breite von 600 mm oder mehr	t t 1000 EUR	* - -	- - -	- - -	. 56 034 53 191
2410 41 100	- Kaltgewalzte Bleche, Feinstbleche und -band, in Rollen und Tafeln, mit einer Breite von 600 mm oder mehr (ohne nichtrostenden Stahl) darunter zum Absatz bestimmt	t t 1000 EUR	* - -	- - -	- - -	1 494 785 726 711 740 826
2410 41 300	- Elektroblech und Band, ungeglüht, in Rollen und Tafeln, mit einer Breite von 600 mm oder mehr darunter zum Absatz bestimmt	t t 1000 EUR	* - -	- - -	- - -	- - -
2410 41 500	- Elektroblech und Band, nicht kornorientiert, in Rollen und Tafeln, mit einer Breite von 600 mm oder mehr darunter zum Absatz bestimmt	t t 1000 EUR	* - -	- - -	- - -	. . 2
2410 42 000	Kaltgewalzte Flacherzeugnisse (Kaltband, Kaltbreitband und Bleche), mit einer Breite von 600 mm oder mehr, aus nicht rostendem Stahl darunter zum Absatz bestimmt	t t 1000 EUR	* - -	- - -	- - -	. . 89 833
2410 43 000	Flachgewalzte Erzeugnisse aus legiertem, anderem als nicht rostendem Stahl, mit einer Breite von mehr als 600 mm, nur kaltgewalzt (ohne solche aus Schnellarbeitsstahl oder aus Silicium-Elektrostahl) darunter zum Absatz bestimmt	t t 1000 EUR	* - -	- - -	- - -	. . 1
	Flacherzeugnisse aus Stahl, plattiert oder überzogen, und Flacherzeugnisse aus Schnellarbeitsstahl und aus Silicium-Elektrostahl Flacherzeugnisse aus nicht legiertem Stahl, plattiert oder überzogen, mit einer Breite von 600 mm oder mehr	t t 1000 EUR	* - -	- - -	- - -	. . 1
2410 51 100	- Weißblech und -band, verzinnertes Blech, ECCS-Band, mit einer Breite von 600 mm oder mehr darunter zum Absatz bestimmt	t t 1000 EUR	* - -	- - -	- - -	. . 1
2410 51 200	- Elektrolytisch verzinkte Bleche, mit einer Breite > 600 mm oder mehr darunter zum Absatz bestimmt	t t 1000 EUR	* - -	- - -	- - -	. 230 533 170 637
2410 51 300	- Feuerveredelte Bleche, mit einer Breite von 600 mm oder mehr darunter zum Absatz bestimmt	t t 1000 EUR	* - -	- - -	- - -	1 114 731 1 019 890 615 758

## 3 Produktion nach Güterarten - Deutschland

Melde-Nr.	Bezeichnung	Einheit	1. Vj 2011	4. Vj 2011	1. Vj 2012	1. Vj 2012 Anzahl der Unternehmen
1	2	3	4	5	6	7
2410 51 400	- Organisch oder anorganisch beschichtetes Blech, aus unlegiertem Stahl, mit einer Breite von 600 mm oder mehr darunter zum Absatz bestimmt	t t 1000 EUR	* - -	- - -	140 759 140 759 122 235	5 5
2410 51 500	- Flachgewalzte Erzeugnisse aus nicht legiertem Stahl, mit einer Breite von 600 mm oder mehr, plattiert darunter zum Absatz bestimmt	t t 1000 EUR	* - -	- - -	- - -	- -
2410 52 100	Flachgewalzte Erzeugnisse aus anderem legierten Stahl, anderem als nicht rostendem Stahl, mit einer Breite von 600 mm oder mehr, plattiert oder überzogen - Elektrolytisch verzinkt (ohne Erzeugnisse aus Silicium-Elektrostahl) darunter zum Absatz bestimmt	t t 1000 EUR	* - -	- - -	. . .	2 2
2410 52 300	- anders verzinkt (ohne Erzeugnisse aus Silicium-Elektrostahl) darunter zum Absatz bestimmt	t t 1000 EUR	* - -	- - -	. . .	2 2
2410 53 100	Flachgewalzte Erzeugnisse aus Silicium-Elektrostahl, mit einer Breite von 600 mm oder mehr - kornorientiert darunter zum Absatz bestimmt	t t 1000 EUR	* - -	- - -	. . .	1 1
2410 53 300	- Andere flachgewalzte Erzeugnisse aus Silicium-Elektrostahl, mit einer Breite von 600 mm oder mehr darunter zum Absatz bestimmt	t t 1000 EUR	* - -	- - -	- - -	- -
2410 54 100	Flachgewalzte Erzeugnisse aus Silicium-Elektrostahl, mit einer Breite von weniger als 600 mm - kornorientiert darunter zum Absatz bestimmt	t t 1000 EUR	* - -	- - -	- - -	- -
2410 54 300	- Andere flachgewalzte Erzeugnisse aus Silicium-Elektrostahl, mit einer Breite von weniger als 600 mm darunter zum Absatz bestimmt	t t 1000 EUR	* - -	- - -	- - -	- -
2410 55 000	Flachgewalzte Erzeugnisse aus Schnellarbeitsstahl, mit einer Breite von 600 mm oder weniger darunter zum Absatz bestimmt	t t 1000 EUR	* - -	- - -	- - -	- -
2410 60 000	Halbzeug aus Stahl, geschmiedet darunter zum Absatz bestimmt	t t 1000 EUR	* - -	- - -	7 833 4 694 14 251	4 4
2410 61 100	Stabstahl, warm verarbeitet Walzdraht aus nicht legiertem Stahl, in Ringen regellos aufgehospelt - aus unlegiertem Stahl, mit gerippter Oberfläche darunter zum Absatz bestimmt	t t 1000 EUR	* - -	- - -	123 005 . 31 423	4 3
2410 61 200	- aus Automatenstahl darunter zum Absatz bestimmt	t t 1000 EUR	* - -	- - -	. . .	3 3
2410 61 300	- aus unlegiertem Stahl, für Betonarmierung darunter zum Absatz bestimmt	t t 1000 EUR	* - -	- - -	. . 230 278 124 078	5 5
2410 61 400	- aus unlegiertem Stahl, für Reifencord darunter zum Absatz bestimmt	t t 1000 EUR	* - -	- - -	. . .	2 2
2410 61 900	- Anderer Walzdraht, aus unlegiertem Stahl darunter zum Absatz bestimmt	t t 1000 EUR	* - -	- - -	. . 629 127 207 618	7 7
2410 62 100	Stabstahl aus Stahl, nur geschmiedet, nur warmgewalzt, nur warmgezogen oder nur stranggepresst, auch nach dem Walzen verwunden - Betonstahl in Stäben, warmgewalzt darunter zum Absatz bestimmt	t t 1000 EUR	* - -	- - -	537 250 537 250 182 214	8 8
2410 62 300	- Stabstahl, warmgewalzt, aus Automatenstahl darunter zum Absatz bestimmt	t t 1000 EUR	* - -	- - -	. . .	4 3

## 3 Produktion nach Güterarten - Deutschland

Melde-Nr.	Bezeichnung	Einheit	1. Vj 2011	4. Vj 2011	1. Vj 2012	1. Vj 2012 Anzahl der Unternehmen
1	2	3	4	5	6	7
2410 62 500	- Anderer Stabstahl aus Stahl, nur geschmiedet, nur warmgewalzt, nur warmgezogen oder nur stranggepresst, auch nach dem Walzen verwunden (ohne Betonstahl in Stäben, Stäben warmgewalzt sowie Automatenstahl, warmgewalzt) darunter zum Absatz bestimmt	t t 1000 EUR	* - -	- - -	- 143 075 159 563	6 6
2410 63 000	Walzdraht aus nicht rostendem Stahl, warmgewalzt, in Ringen regellos aufgehaspelt darunter zum Absatz bestimmt	t t 1000 EUR	* - -	- - -	. . .	2 2
2410 64 100	Anderer Stabstahl aus nicht rostendem Stahl, nur geschmiedet, nur warmgewalzt, nur warmgezogen oder nur warmstranggepresst, auch nach dem Walzen verwunden - Stabstahl, rund, warmgewalzt darunter zum Absatz bestimmt	t t 1000 EUR	* - -	- - -	42 506 . .	3 2
2410 64 300	- Stabstahl, nur warmgewalzt, nur warmgezogen, nur warmstranggepresst; nicht mit kreisförmigem Querschnitt darunter zum Absatz bestimmt	t t 1000 EUR	* - -	- - -	. . .	1 1
2410 64 500	- Stabstahl, geschmiedet darunter zum Absatz bestimmt	t t 1000 EUR	* - -	- - -	. 53 612 126 336	16 16
2410 64 700	- Stabstahl kalthergestellt oder kaltfertiggestellt und weitergehend bearbeitet oder warmhergestellt und weitergehend bearbeitet, a.n.g. (ohne geschmiedete Erzeugnisse) darunter zum Absatz bestimmt	t t 1000 EUR	* - -	- - -	. . .	4 4
2410 65 100	Walzdraht, warmgewalzt, aus Wälzlagerstahl und anderem legierten Stahl - aus Schnellarbeitsstahl, in Ringen regellos aufgehaspelt darunter zum Absatz bestimmt	t t 1000 EUR	* - -	- - -	- - -	- -
2410 65 300	- aus Mangan-Silicium-Stahl, in Ringen regellos aufgehaspelt darunter zum Absatz bestimmt	t t 1000 EUR	* - -	- - -	44 696 44 696 32 969	3 3
2410 65 500	- aus Wälzlagerstahl darunter zum Absatz bestimmt	t t 1000 EUR	* - -	- - -	. 9 313 9 286	4 3
2410 65 700	- aus legiertem, anderem als nicht rostendem Stahl (ohne Wälzlager-, Schnellarbeits- und Mangan-Silicium-Stahl), in Ringen regellos aufgehaspelt darunter zum Absatz bestimmt	t t 1000 EUR	* - -	- - -	157 009 157 009 135 364	4 4
2410 66 100	Stabstahl aus anderem legierten Stahl, nur geschmiedet, nur warmgewalzt, nur warmgezogen oder nur warmstranggepresst, auch nach dem Walzen verwunden - aus Schnellarbeitsstahl darunter zum Absatz bestimmt	t t 1000 EUR	* - -	- - -	. . .	1 1
2410 66 200	- aus Mangan- Silicium- Stahl darunter zum Absatz bestimmt	t t 1000 EUR	* - -	- - -	. . .	3 3
2410 66 300	- aus Wälzlagerstahl darunter zum Absatz bestimmt	t t 1000 EUR	* - -	- - -	51 087 51 087 45 387	5 5
2410 66 400	- aus Werkzeugstahl darunter zum Absatz bestimmt	t t 1000 EUR	* - -	- - -	. 14 466 27 177	5 5
2410 66 500	- aus legiertem Stahl (ohne nicht rostendem Stahl, Erzeugnisse aus Werkzeug-, Mangan-Silicium-Stahl, Wälzlager- und Schnellarbeitsstahl sowie Hohlbohrerstäbe) darunter zum Absatz bestimmt	t t 1000 EUR	* - -	- - -	238 853 228 352 211 147	6 5
2410 66 600	- Stäbe und Flachstahl kaltfertiggestellt, aus anderem legierten Stahl (ohne nichtrostenden Stahl), plattiert, überzogen oder bearbeitet darunter zum Absatz bestimmt	t t 1000 EUR	* - -	- - -	. . .	1 1

## 3 Produktion nach Güterarten - Deutschland

Melde-Nr.	Bezeichnung	Einheit	1. Vj 2011	4. Vj 2011	1. Vj 2012	1. Vj 2012 Anzahl der Unternehmen
1	2	3	4	5	6	7
2410 67 000	Hohlbohrerstäbe darunter zum Absatz bestimmt	t t 1000 EUR	* - -	- - -	- - -	- - -
2410 71 100	Offene Profile, Spundwunderzeugnisse und Oberbaumaterial für Bahnen, warm bearbeitet, aus Stahl Offene Profile, aus unlegiertem Stahl, nur warmgewalzt, nur warmgezogen oder nur warmstranggepresst - U-Profile mit einer Höhe von 80 mm oder mehr darunter zum Absatz bestimmt	t t 1000 EUR	* - -	- - -	. 83 086 56 705	5 5
2410 71 200	- I-Profile mit einer Höhe von 80 mm oder mehr darunter zum Absatz bestimmt	t t 1000 EUR	* - -	- - -	155 565 155 565 95 520	3 3
2410 71 300	- H-Profile mit einer Höhe von 80 mm oder mehr darunter zum Absatz bestimmt	t t 1000 EUR	* - -	- - -	317 408 317 408 196 733	3 3
2410 71 400	- Andere Profile, nur warmgewalzt, nur warmgezogen oder nur warmstranggepresst, aus unlegiertem Stahl darunter zum Absatz bestimmt	t t 1000 EUR	* - -	- - -	. 42 116 45 474	3 3
2410 72 000	Offene Profile, nur warmgewalzt, nur warmgezogen oder nur warmstranggepresst, aus nicht rostendem Stahl darunter zum Absatz bestimmt	t t 1000 EUR	* - -	- - -	. - -	1 -
2410 73 000	Offene Profile, nur warmgewalzt, nur warmgezogen oder nur warmstranggepresst, aus anderem unlegierten Stahl darunter zum Absatz bestimmt	t t 1000 EUR	* - -	- - -	- - -	- -
2410 74 100	Spundwunderzeugnisse, aus Stahl, durch Schweißen hergestellte offene Profile aus Stahl - Spundwunderzeugnisse aus Stahl darunter zum Absatz bestimmt	t t 1000 EUR	* - -	- - -	. . .	2 2
2410 74 200	- Geschweißte Profile darunter zum Absatz bestimmt	t t 1000 EUR	* - -	- - -	- - -	- -
2410 75 000	Oberbaumaterial für Bahnen, aus Stahl darunter zum Absatz bestimmt	t t 1000 EUR	* - -	- - -	73 814 73 814 64 597	9 9
2420 11 100	Stahlrohre, Rohrform-, Rohrverschluss und Rohrverbindungsstücke, aus Eisen oder Stahl Rohre für Öl- oder Gasfernleitungen, nahtlos, aus Stahl - aus nicht rostendem Stahl darunter zum Absatz bestimmt	t t 1000 EUR	* - -	- - -	- - -	- -
2420 11 500	- aus anderem als nicht rostendem Stahl darunter zum Absatz bestimmt	t t 1000 EUR	* . .	. . .	. . .	2 2
2420 12 100	Futterrohre, Steigrohre und Bohrgestänge für das Bohren oder Fördern von Öl oder Gas, nahtlos, aus Stahl - aus nicht rostendem Stahl darunter zum Absatz bestimmt	t t 1000 EUR	* - -	- - -	- - -	- -
2420 12 500	- aus anderem als nicht rostendem Stahl darunter zum Absatz bestimmt	t t 1000 EUR	* . .	. . .	. . .	2 2
2420 13 100	Andere Rohre mit kreisförmigem Querschnitt, aus Stahl - Rohre und Hohlprofile, nahtlos, mit kreisförmigem Querschnitt, aus nicht rostendem Stahl darunter zum Absatz bestimmt	t t 1000 EUR	* 8 501 8 501	8 534 8 534 49 164	11 639 11 639 66 972	16 16
2420 13 300	- Präzisionsrohre und -hohlprofile, nahtlos, mit kreisförmigem Querschnitt, kaltgezogen oder kaltgewalzt, aus anderem als nicht rostendem Stahl darunter zum Absatz bestimmt	t t 1000 EUR	* 73 665 73 665	72 575 72 575 138 730	72 357 72 357 134 476	8 8

## 3 Produktion nach Güterarten - Deutschland

Melde-Nr.	Bezeichnung	Einheit	1. Vj 2011	4. Vj 2011	1. Vj 2012	1. Vj 2012 Anzahl der Unternehmen
1	2	3	4	5	6	7
2420 13 500	- Rohre, nahtlos, mit kreisförmigem Querschnitt, kaltgezogen oder kaltgewalzt, aus anderem als nicht rostendem Stahl (ohne Präzisionsstahlrohre)	t	.	.	.	3
	darunter zum Absatz bestimmt	t	.	.	.	3
		1000 EUR	.	.	.	
	- Rohre, nahtlos, mit kreisförmigem Querschnitt, warmfertiggestellt, aus anderem als nicht rostendem Stahl (ohne solche für Öl- oder Gasfernleitungen oder für das Fördern von Öl oder Gas)	t	.	.	.	3
2420 13 701	- - Rohrluppen	t	.	.	.	3
	darunter zum Absatz bestimmt	t	62 691	54 331	58 271	3
		1000 EUR	60 470	56 180	57 661	
2420 13 703	- - Rohre, nahtlos, mit kreisförmigem Querschnitt, warmfertiggestellt, aus anderem als nicht rostendem Stahl (ohne solche für Öl- oder Gasfernleitungen oder für das Fördern von Öl oder Gas) (ohne Rohrluppen)	t	.	143 973	144 278	5
	darunter zum Absatz bestimmt	t	158 290	143 973	144 278	5
		1000 EUR	217 503	213 971	220 549	
2420 14 000	Rohre mit einem anderen als kreisförmigem Querschnitt sowie Hohlprofile, aus Stahl	t	.	.	.	1
	darunter zum Absatz bestimmt	t	.	.	.	1
		1000 EUR	.	.	.	
	Geschweißte Rohre, mit kreisförmigem Querschnitt und einem äußeren Durchmesser von mehr als 406,4 mm, aus Stahl	t	.	.	.	
	Rohre für Öl- und Gasfernleitungen, geschweißt, aus Stahl	t	.	.	.	
2420 21 100	- längsnahtgeschweißte Rohre	t	.	.	.	10
	darunter zum Absatz bestimmt	t	275 431	139 544	125 933	10
		1000 EUR	320 266	204 455	161 842	
2420 21 500	- anders als längsnahtgeschweißte Rohre	t	.	.	.	2
	darunter zum Absatz bestimmt	t	.	.	.	2
		1000 EUR	.	.	.	
2420 22 000	Futterrohre, Steigrohre und Bohrgestänge für das Bohren oder Fördern von Öl oder Gas, geschweißt, mit einem äußeren Durchmesser von mehr als 406,4 mm, aus Stahl	t	.	.	.	1
	darunter zum Absatz bestimmt	t	.	.	.	1
		1000 EUR	.	.	.	
2420 23 000	Geschweißte Rohre mit kreisförmigem Querschnitt und einem Außendurchmesser von mehr als 406,4 mm, aus Stahl (ohne solche für Öl- oder Gasfernleitungen, für das Fördern von Öl oder Gas und ohne Futterrohre)	t	.	.	.	19
	darunter zum Absatz bestimmt	t	36 748	49 301	58 487	19
		1000 EUR	48 827	62 432	71 222	
2420 24 000	Rohre, z.B. Schlitzrohre, genietete oder ähnlich zusammengefügte Rohre, mit einem äußeren Durchmesser von mehr als 406,4 mm, aus Stahl (ausgenommen Rohre für Öl- oder Gasfernleitungen, Futterrohre und solche für das Fördern von Öl oder Gas und geschweißte Rohre)	t	.	.	.	1
	darunter zum Absatz bestimmt	t	.	.	.	1
		1000 EUR	.	.	.	
	Geschweißte Rohre für Öl- oder Gasfernleitungen, mit einem Außendurchmesser von 406,4 mm oder weniger, aus Stahl	t	.	.	.	
2420 31 100	- längs- oder spiralnahtgeschweißt, aus nicht rostendem Stahl	t	.	.	.	6
	darunter zum Absatz bestimmt	t	.	.	.	6
		1000 EUR	18 981	17 056	17 630	
2420 31 500	- längs- oder spiralnahtgeschweißt, aus anderem als nicht rostendem Stahl	t	.	.	.	2
	darunter zum Absatz bestimmt	t	.	.	.	2
		1000 EUR	.	.	.	
	Futterrohre, Steigrohre und Bohrgestänge für das Bohren oder Fördern von Öl oder Gas, geschweißt, mit einem Außendurchmesser von 406,4 mm oder weniger, aus Stahl	t	.	.	.	
2420 32 100	- aus nicht rostendem Stahl	t	.	.	.	1
	darunter zum Absatz bestimmt	t	.	.	.	1
		1000 EUR	.	.	.	
2420 32 500	- aus anderem als nicht rostendem Stahl	t	.	.	.	1
	darunter zum Absatz bestimmt	t	.	.	.	1
		1000 EUR	.	.	.	

Melde-Nr.	Bezeichnung	Einheit	1. Vj 2011	4. Vj 2011	1. Vj 2012	1. Vj 2012 Anzahl der Unternehmen
1	2	3	4	5	6	7
2420 33 100	Geschweißte Rohre mit kreisförmigem Querschnitt und einem Außendurchmesser von 406,4 mm oder weniger, aus Stahl - aus nicht rostendem Stahl (ohne solche für Öl- oder Gasfernleitungen, Futter- und Steigrohre oder solche für das Fördern von Öl oder Gas) darunter zum Absatz bestimmt	t t 1000 EUR	* 35 426 173 395	. 31 580 153 918	. 37 949 197 553	29 29
2420 33 400	- Präzisionsstahlrohre, aus anderem als nicht rostendem Stahl darunter zum Absatz bestimmt	t t 1000 EUR	* 85 638 123 350	. 73 206 114 451	. 79 970 121 015	19 19
2420 33 700	- warm- oder kaltgeformt und geschweißt, aus anderem als nicht rostendem Stahl darunter zum Absatz bestimmt	t t 1000 EUR	* 50 414 50 414 62 408	. 31 115 31 115 46 623	. 44 777 44 777 65 484	20 20
2420 34 100	Rohre mit anderen als kreisförmigem Querschnitt, mit einem Außendurchmesser von 406,4 mm oder weniger, aus Stahl - warm- oder kaltgeformt und geschweißt, aus nicht rostendem Stahl darunter zum Absatz bestimmt	t t 1000 EUR	* . . . .	. . . . .	. . . 29 083	3 3
2420 34 300	- warm- oder kaltgeformt und geschweißt, mit quadratischem oder rechteckigem Querschnitt, mit einer Wanddicke von weniger als 2 mm, aus anderem als nicht rostendem Stahl darunter zum Absatz bestimmt	t t 1000 EUR	* . . . .	. . . . .	. . . . .	3 3
2420 34 500	- warm- oder kaltgeformt und geschweißt, mit quadratischem oder rechteckigem Querschnitt, mit einer Wanddicke von mehr als 2 mm, aus anderem als nicht rostendem Stahl darunter zum Absatz bestimmt	t t 1000 EUR	* 6 736 6 736 6 493	. 3 803 3 803 3 538	. . . . .	3 3
2420 34 700	- warm- oder kaltgeformt und geschweißt, mit anderem nichtkreisförmigen Querschnitt als quadratischem oder rechteckigem, aus anderem als nicht rostendem Stahl darunter zum Absatz bestimmt	t t 1000 EUR	* 1 701 1 701 . .	. . . . .	. . . . .	2 2
2420 35 000	Andere Rohre, etwa solche mit lediglich aneinander gefügten Nahträndern bzw. genietet oder in ähnlicher Weise geschlossener Naht, mit einem Außendurchmesser von 406,4 mm oder weniger, aus Stahl, z.B. Schlitzrohre, genietete oder ähnliche zusammengefügte Rohre aus Stahl darunter zum Absatz bestimmt	t t 1000 EUR	* . . . .	. . . . .	. . . . .	1 1
2420 40 100	Flansche, Rohrform-, -verschluss- und -verbindungsstücke, Bogen und Winkel, aus Stahl, nicht gegossen - Flansche darunter zum Absatz bestimmt	t t 1000 EUR	* 19 895 67 428	. 19 415 63 221	. 21 382 71 303	27 27
2420 40 300	- Bogen, Winkel, Muffen u.a. Rohrform-, -verschluss- und -verbindungsstücke mit Gewinde, nicht zum Stumpfschweißen darunter zum Absatz bestimmt	t t 1000 EUR	* 5 292 36 516	. 4 485 31 476	. 6 001 46 473	16 16
2420 40 500	- Bogen, Winkel, Muffen u.a. Rohrform-, -verschluss- und -verbindungsstücke ohne Gewinde, nicht zum Stumpfschweißen darunter zum Absatz bestimmt	t t 1000 EUR	* 8 618 8 618 67 685	. 8 558 8 558 67 414	. 9 536 9 536 73 478	24 24
2420 40 730	- Bogen, Winkel, Form-, Verschluss- und Verbindungsstücke, zum Stumpfschweißen, aus Stahl, nicht gegossen - - Bogen und Winkel darunter zum Absatz bestimmt	t t 1000 EUR	* 4 699 4 699 28 654	. 4 198 24 416	. 5 842 33 963	19 19
2420 40 750	- - Andere Form-, Verschluss- und Verbindungsstücke darunter zum Absatz bestimmt	t t 1000 EUR	* 5 612 5 612 51 753	. 5 664 5 664 52 595	. 5 927 5 927 59 764	27 27



## 3 Produktion nach Güterarten - Deutschland

Melde-Nr.	Bezeichnung	Einheit	1. Vj 2011	4. Vj 2011	1. Vj 2012	1. Vj 2012 Anzahl der Unternehmen
1	2	3	4	5	6	7
	Blankstahl					
	Stäbe und Vollprofile, kaltgezogen aus nicht legiertem Stahl					
2431 10 100	- aus nicht legiertem Automatenstahl, nur kalthergestellt oder nur kaltfertiggestellt	t	46 340	37 895	46 923	8
	darunter zum Absatz bestimmt	t	46 340	37 895	46 923	8
		1000 EUR	48 944	44 388	50 190	
2431 10 200	- aus nicht legiertem Stahl, mit einem Kohlenstoffgehalt von weniger als 0,25 GHT, nur kalthergestellt oder kaltfertiggestellt, mit quadratischem oder anderem als rechteckigem Querschnitt (ohne solche aus Automatenstahl)	t	103 020	79 854	95 892	11
	darunter zum Absatz bestimmt	t	103 020	79 854	95 892	11
		1000 EUR	106 918	83 317	97 316	
2431 10 300	- Flachstahl aus nicht legiertem Stahl, mit einem Kohlenstoffgehalt von weniger als 0,25 GHT	t	.	.	.	2
	darunter zum Absatz bestimmt	t	.	.	.	2
		1000 EUR	.	.	.	
2431 10 400	- Stabstahl aus nicht legiertem Stahl, kalthergestellt oder kaltfertiggestellt oder warmhergestellt und weitergehend bearbeitet, a.n.g. (ohne warmgewalzt, warmgezogen oder warmstranggepresst, nur plattierte und geschmiedete Erzeugnisse)	t	.	.	.	2
	darunter zum Absatz bestimmt	t	.	.	.	2
		1000 EUR	.	.	.	
	- Anderer Stabstahl, nur kalthergestellt oder nur kaltfertiggestellt, mit einem Kohlenstoffgehalt von 0,25 GHT oder mehr	t	.	.	.	
2431 10 501	- - mit einem Kohlenstoffgehalt von 0,25 GHT oder mehr bis unter 0,6 GHT	t	26 861	22 646	24 674	11
	darunter zum Absatz bestimmt	t	26 861	22 646	24 674	11
		1000 EUR	39 761	30 717	33 300	
2431 10 503	- - mit einem Kohlenstoffgehalt von 0,6 GHT oder mehr	t	1 496	1 072	1 356	6
	darunter zum Absatz bestimmt	t	1 496	1 072	1 356	6
		1000 EUR	2 025	1 589	2 010	
2431 10 600	- Profile aus unlegiertem Stahl (ohne solche aus flachgewalzten Erzeugnissen und profilierte Bleche)	t	.	.	.	7
	darunter zum Absatz bestimmt	t	42 153	43 718	53 266	7
		1000 EUR	28 258	30 372	34 275	
	Stäbe und Vollprofile, kaltgezogen, aus legiertem Stahl (ohne nicht rostendem Stahl)					
2431 20 100	- Stäbe und Flachstahl aus Schnellarbeitsstahl und Mangan-Siliciumstahl	t	.	.	.	2
	darunter zum Absatz bestimmt	t	.	.	.	2
		1000 EUR	.	.	.	
	- Stäbe und Flachstahl aus anderem legierten Stahl, nicht plattiert, überzogen oder bearbeitet					
2431 20 200	- - aus Wälzlagerstahl	t	1 905	1 680	1 757	4
	darunter zum Absatz bestimmt	t	1 905	1 680	1 757	4
		1000 EUR	2 671	2 212	2 502	
2431 20 300	- - aus Werkzeugstahl	t	3 960	3 950	6 100	5
	darunter zum Absatz bestimmt	t	3 960	3 950	6 100	5
		1000 EUR	14 368	15 187	16 390	
2431 20 400	- - aus anderem legierten Stahl	t	23 836	21 003	24 752	11
	darunter zum Absatz bestimmt	t	23 836	21 003	24 752	11
		1000 EUR	34 575	31 009	37 854	
2431 20 500	- Profilstäbe, nur kalthergestellt oder nur kaltfertiggestellt, aus anderem legierten Stahl (ohne nichtrostenden Stahl)	t	7 761	6 976	7 624	6
	darunter zum Absatz bestimmt	t	7 761	6 976	7 624	6
		1000 EUR	15 094	13 698	15 383	
2431 30 000	Stäbe und Vollprofile, kaltgezogen, aus nicht rostendem Stahl	t	17 181	14 198	15 121	12
	darunter zum Absatz bestimmt	t	17 181	14 198	15 121	12
		1000 EUR	63 016	50 976	55 198	

Melde-Nr.	Bezeichnung	Einheit	1. Vj 2011	4. Vj 2011	1. Vj 2012	1. Vj 2012 Anzahl der Unternehmen
1	2	3	4	5	6	7
	Kaltgewalzte Flacherzeugnisse, aus Stahl, nicht überzogen, mit einer Breite von weniger als 600 mm					
	- Kaltgewalzter Bandstahl, Kaltband, aus Stahl, mit einer Breite von weniger als 600 mm					
2432 10 110	- - Kaltgewalzter Bandstahl, aus unlegiertem Stahl, mit einem Kohlenstoffgehalt von weniger als 0,25 GHT (ohne Elektroband), durch Längsteilen hergestellt darunter zum Absatz bestimmt	t t 1000 EUR	* . 294 587 276 083	. . 238 218 234 341	. . 288 161 267 201	19 19
2432 10 120	- - Kaltband, mit einer Breite von weniger als 600 mm, aus unlegiertem Stahl, mit einem Kohlenstoffgehalt von 0,25 GHT oder mehr bis unter 0,6 GHT darunter zum Absatz bestimmt	t t 1000 EUR	* 109 239 109 239 115 137	87 016 87 016 95 932	105 374 105 374 108 389	17 17
2432 10 140	- - Kaltband, mit einer Breite von weniger als 600 mm, aus unlegiertem Stahl, mit einem Kohlenstoffgehalt von 0,6 GHT oder mehr darunter zum Absatz bestimmt	t t 1000 EUR	* 86 025 86 025 125 896	68 167 68 167 107 561	74 809 74 809 107 319	13 13
2432 10 160	- - Kaltband, mit einer Breite von weniger als 600 mm, aus anderem legierten Stahl (ohne nichtrostenden Stahl und Elektroband) darunter zum Absatz bestimmt	t t 1000 EUR	* 29 063 29 063 41 818	23 333 23 333 33 479	31 785 31 785 46 125	10 10
2432 10 180	- - Kaltband, mit einer Breite von weniger als 600 mm, aus nicht rostendem Stahl darunter zum Absatz bestimmt	t t 1000 EUR	* 17 068 75 288	. 12 116 50 471	. 16 591 64 762	12 11
	- Kaltgewalztes Spaltband, kaltgewalztes Elektroband und kaltgewalztes Elektrosaltband, mit einer Breite von weniger als 600 mm, durch Längsteilen hergestellt					
2432 10 220	- - Kaltgewalztes Spaltband aus unlegiertem und legiertem Stahl (ohne nicht rostenden Stahl und ohne Elektroband), mit einer Breite von weniger als 600 mm darunter zum Absatz bestimmt	t t 1000 EUR	* 31 922 34 367	. 20 445 23 056	. 29 949 30 721	12 12
2432 10 250	- - Elektrobänder, aus nicht legiertem Stahl (ohne nichtrostenden Stahl), nur kaltgewalzt, mit einem Kohlenstoffgehalt von weniger als 0,25 GHT, mit einer Breite von weniger als 600 mm, weder plattiert noch überzogen darunter zum Absatz bestimmt	t t 1000 EUR	* . . . .	. . . . . .	. . . . . .	1 1
2432 10 280	- - Kaltspaltband, aus nicht rostendem Stahl, mit einer Breite von weniger als 600 mm darunter zum Absatz bestimmt	t t 1000 EUR	* 48 259 48 259 143 891	37 142 37 142 103 750	50 581 50 581 127 981	6 6
	- Flachgewalzte Erzeugnisse aus legiertem, anderen als nicht rostendem Stahl, mit einer Breite von weniger als 600 mm, warm- oder kaltgewalzt					
2432 10 300	- - Elektrolytisch verzinkt (ohne Erzeugnisse aus Schnellarbeitsstahl oder aus Silicium-Elektrostahl) darunter zum Absatz bestimmt	t t 1000 EUR	* . . . .	. . . . . .	. . . . . .	4 4
2432 10 400	- - Anders verzinkt (ohne elektrolytisch verzinkte Erzeugnisse sowie Erzeugnisse aus Schnellarbeitsstahl oder aus Silicium-Elektrostahl) darunter zum Absatz bestimmt	t t 1000 EUR	* . . . .	. . . . . .	. . . . . .	3 3
2432 10 500	- - Warm- oder kaltgewalzt und weitergehend bearbeitet (ohne verzinkte Erzeugnisse sowie Erzeugnisse aus Schnellarbeitsstahl oder aus Silicium-Elektrostahl) darunter zum Absatz bestimmt	t t 1000 EUR	* 31 835 31 835 31 037	29 276 29 276 27 866	34 245 34 245 31 582	7 7

## 3 Produktion nach Güterarten - Deutschland

Melde-Nr.	Bezeichnung	Einheit	1. Vj 2011	4. Vj 2011	1. Vj 2012	1. Vj 2012 Anzahl der Unternehmen
1	2	3	4	5	6	7
2432 20 100	Kaltgewalzte Flacherzeugnisse, aus Stahl, plattiert oder überzogen, mit einer Breite von weniger als 600 mm - Plattiertes Kaltband, aus unlegiertem Stahl, mit einer Breite von weniger als 600 mm darunter zum Absatz bestimmt	t t 1000 EUR	* . 7 601 22 791	. . 9 020 22 207	. . 7 898 20 047	3 3
2432 20 200	- Schmelztauchveredeltes oder elektrolytisch mit Metallen veredeltes Kaltband, aus unlegiertem Stahl, mit einer Breite von weniger als 600 mm darunter zum Absatz bestimmt	t t 1000 EUR	* . . .	. . . .	. . . .	2 2
2432 20 300	- Organisch oder anorganisch überzogenes Kaltband, aus unlegiertem Stahl, mit einer Breite von weniger als 600 mm darunter zum Absatz bestimmt	t t 1000 EUR	* . . .	- . . .	- . . .	- 2
2432 20 400	- Schmelztauchveredeltes Kaltband, aus unlegiertem Stahl, mit einer Breite von weniger als 600 mm, durch Längsteilen hergestellt darunter zum Absatz bestimmt	t t 1000 EUR	* . . .	. . . .	. . . .	1 1
2432 20 500	- Elektrolytisch mit Metallen veredeltes Kaltband, aus unlegiertem Stahl, mit einer Breite von weniger als 600 mm, durch Längsteilen hergestellt darunter zum Absatz bestimmt	t t 1000 EUR	* . . .	. . . .	. . . .	2 2
2432 20 600	- Organisch oder anorganisch beschichtetes Kaltband, aus unlegiertem Stahl, mit einer Breite von weniger als 600 mm, durch Längsteilen hergestellt darunter zum Absatz bestimmt	t t 1000 EUR	* 23 704 23 704 33 999	20 358 20 358 31 259	21 913 21 913 32 341	3 3
2433 11 100	Kaltprofile Offene Kaltprofile aus nicht legiertem Stahl - Profile (ohne Oberflächenveredlung), kalthergestellt oder kaltfertiggestellt, aus flachgewalzten Erzeugnissen darunter zum Absatz bestimmt	t t 1000 EUR	* 49 747 49 747 74 548	49 755 49 755 76 262	53 975 53 975 82 919	17 17
2433 11 300	- Profile aus flachgewalzten Erzeugnissen, kalthergestellt, verzinkt oder anders oberflächenveredelt darunter zum Absatz bestimmt	t t 1000 EUR	* 117 730 117 730 129 115	106 811 106 811 121 817	149 694 149 694 167 878	23 23
2433 11 500	- Profile aus Eisen oder nicht legiertem Stahl, kalthergestellt oder kaltfertiggestellt und weitergehend bearbeitet oder geschmiedet oder anders warmhergestellt und weitergehend bearbeitet, a.n.g. (ausgenommen aus flachgewalzten Erzeugnissen) darunter zum Absatz bestimmt	t t 1000 EUR	* - - -	- - -	- - -	- -
2433 12 000	Profile aus flachgewalzten Erzeugnissen, kalthergestellt oder kaltfertiggestellt, aus nicht rostendem Stahl darunter zum Absatz bestimmt	t t 1000 EUR	* 7 707 7 707 23 390	7 041 7 041 18 987	19 938 19 938 37 077	15 15
2433 20 000	Profilierte Bleche darunter zum Absatz bestimmt	t t 1000 EUR	* 3 525 3 525 6 243	5 554 5 554 10 554	4 420 4 420 7 854	5 5
2433 30 000	Sandwich-Platten aus beschichtetem Stahlblech darunter zum Absatz bestimmt	t t 1000 EUR	* - 36 181 73 867	- 60 280 113 747	- 27 168 71 561	- 29
2434 11 301	Kaltgezogener Draht Kaltgezogener Draht aus nicht legiertem Stahl - mit einem Kohlenstoffgehalt von weniger als 0,25 GHT - mit einem Querschnitt von 0,80 mm oder mehr, nicht überzogen (blank) darunter zum Absatz bestimmt	t t 1000 EUR	* 344 157 182 680 150 026	312 232 148 210 121 168	357 304 182 662 152 424	32 28

## 3 Produktion nach Güterarten - Deutschland

Melde-Nr.	Bezeichnung	Einheit	1. Vj 2011	4. Vj 2011	1. Vj 2012	1. Vj 2012 Anzahl der Unternehmen
1	2	3	4	5	6	7
2434 11 302	- - mit einem Querschnitt von 0,80 mm oder mehr, verzinkt und anders überzogen darunter zum Absatz bestimmt	t t 1000 EUR	. 7 927 8 845	. 5 634 6 485	10 942 7 711 8 550	8 7
2434 11 306	- - mit einem Querschnitt von weniger als 0,80 mm, nicht überzogen (blank) darunter zum Absatz bestimmt	t t 1000 EUR	. 5 416 13 477	. 4 079 7 817	. 4 459 .	4 4
2434 11 307	- - mit einem Querschnitt von weniger als 0,80 mm, verzinkt und anders überzogen darunter zum Absatz bestimmt	t t 1000 EUR	. 2 756 2 756 4 640	. 2 524 2 524 4 223	. . .	2 2
2434 11 503	- - mit einem Kohlenstoffgehalt von 0,25 GHT oder mehr bis unter 0,6 GHT - - nicht überzogen (blank) darunter zum Absatz bestimmt	t t 1000 EUR	27 592 25 211 26 685	21 352 19 369 21 457	25 091 22 650 24 159	15 12
2434 11 508	- - verzinkt und anders überzogen darunter zum Absatz bestimmt	t t 1000 EUR	. 3 101 4 253	. 2 094 2 914	. 3 197 4 131	10 9
2434 11 703	- - mit einem Kohlenstoffgehalt von 0,6 GHT oder mehr - - nicht überzogen (blank) darunter zum Absatz bestimmt	t t 1000 EUR	. 49 010 45 630	. 36 417 32 848	. 42 746 39 240	14 14
2434 11 705	- - verzinkt darunter zum Absatz bestimmt	t t 1000 EUR	10 259 9 770 13 173	. 19 932 28 105	. 17 836 24 868	7 6
2434 11 709	- - anders überzogen darunter zum Absatz bestimmt	t t 1000 EUR	. 14 798 17 420	. 12 649 15 676	. 10 711 12 201	6 6
2434 12 000	Kaltgezogener Draht aus nicht rostendem Stahl darunter zum Absatz bestimmt	t t 1000 EUR	9 427 9 227 48 738	6 595 6 425 34 308	8 876 8 677 42 985	13 11
2434 13 001	Kaltgezogener Draht aus anderem legierten Stahl - Schweißdrähte, -bänder und -stäbe, weder umhüllt noch gefüllt darunter zum Absatz bestimmt	t t 1000 EUR	19 277 19 277 49 673	17 137 17 137 47 097	18 408 18 408 54 845	6 6
2434 13 009	- Anderer kaltgezogener Draht aus anderem legierten Stahl darunter zum Absatz bestimmt	t t 1000 EUR	. 15 133 27 308	. 11 761 23 784	. 16 312 31 163	15 13
2441 10 300	NE-Metalle und Halbzeug daraus Silber (einschl. vergoldetem oder platinisiertem Silber), in Rohform oder als Halbzeug oder Pulver - in Rohform oder als Pulver darunter zum Absatz bestimmt	kg kg 1000 EUR	. 469 546 317 479	. 469 871 382 743	. 435 108 346 565	10 9
2441 10 500	- als Halbzeug darunter zum Absatz bestimmt	kg kg 1000 EUR	. 754 803 310 416	. 595 489 265 096	. 605 238 254 323	15 15
2441 20 300	Gold (einschl. platinisiertem Gold), in Rohform oder als Halbzeug oder Pulver - in Rohform oder als Pulver darunter zum Absatz bestimmt	kg kg 1000 EUR	. 12 184 379 702	. . 560 546	. 12 661 504 214	7 6
2441 20 500	- als Halbzeug darunter zum Absatz bestimmt	kg kg 1000 EUR	. 13 816 277 161	. 18 233 268 432	. 20 938 308 646	15 14
2441 20 700	- Gold zu monetären Zwecken darunter zum Absatz bestimmt	kg kg 1000 EUR	- - -	- - -	- - -	- -
2441 30 300	Platin, in Rohform oder als Pulver oder als Halbzeug - in Rohform oder als Pulver darunter zum Absatz bestimmt	kg kg 1000 EUR	11 498 . . .	. 60 298 .	. 13 530 95 690	6 5
2441 30 500	- als Halbzeug darunter zum Absatz bestimmt	kg kg 1000 EUR	. . . 114 442	. . . 113 571	. . . 131 717	9 9
2441 30 700	- Katalysatoren in Form von Geweben oder Gittern, aus Platin darunter zum Absatz bestimmt	kg kg 1000 EUR	- . . .	- . . .	- . . .	- 1
2441 40 000	Goldplattierungen auf unedlen Metallen oder auf Silber, in Rohform oder als Halbzeug darunter zum Absatz bestimmt	kg kg 1000 EUR	. 360 162 17 987	. 222 496 11 552	. 287 009 14 884	6 6

## 3 Produktion nach Güterarten - Deutschland

Melde-Nr.	Bezeichnung	Einheit	1. Vj 2011	4. Vj 2011	1. Vj 2012	1. Vj 2012 Anzahl der Unternehmen
1	2	3	4	5	6	7
	Silberplattierungen auf unedlen Metallen; Platinplattierungen auf unedlen Metallen, auf Silber oder auf Gold, in Rohform oder als Halbzeug					
2441 50 300	- Silberplattierungen auf unedlen Metallen, in Rohform oder als Halbzeug	kg	.	.	.	4
	darunter zum Absatz bestimmt	kg	18 856	13 616	16 411	4
		1000 EUR	.	.	.	
2441 50 500	- Platinplattierungen auf unedlen Metallen, auf Silber oder auf Gold, in Rohform oder als Halbzeug	kg	.	.	.	2
	darunter zum Absatz bestimmt	kg	.	.	.	2
		1000 EUR	.	.	.	
	Aluminium und Halbzeug daraus					
	Aluminium in Rohform, Aluminiumlegierungen					
2442 11 300	- Nicht legiertes Aluminium in Rohform	t	.	.	.	8
	darunter zum Absatz bestimmt	t	82 779	81 821	79 570	7
		1000 EUR	173 785	153 254	150 747	
	- Aluminiumlegierungen					
2442 11 530	- - Primäraluminium	t	.	.	.	7
	darunter zum Absatz bestimmt	t	85 893	76 673	80 043	6
		1000 EUR	142 747	117 012	122 434	
	- - Sekundäraluminium	t	.	.	.	11
	darunter zum Absatz bestimmt	t	229 010	192 485	201 606	11
		1000 EUR	284 348	237 251	242 908	
2442 12 000	Aluminiumoxid (ohne künstlichen Korund)	t	.	.	.	9
	darunter zum Absatz bestimmt	t	255 619	.	247 251	9
		1000 EUR	83 463	79 843	84 468	
	Halbzeug aus Aluminium					
2442 21 000	Pulver und Flitter, aus Aluminium	t	.	.	.	5
	darunter zum Absatz bestimmt	t	5 505	4 563	4 278	4
		1000 EUR	56 374	43 190	45 488	
	Stangen (Stäbe) und Profile, aus Aluminium					
2442 22 300	- aus nicht legiertem Aluminium	t	.	.	.	7
	darunter zum Absatz bestimmt	t	256	207	360	7
		1000 EUR	1 258	1 142	1 846	
	- aus Aluminiumlegierungen	t	.	.	.	45
	darunter zum Absatz bestimmt	t	136 738	120 018	131 294	44
		1000 EUR	523 764	465 324	500 349	
2442 23 300	Draht aus Aluminium	t	.	.	.	7
	- aus nicht legiertem Aluminium	t	6 824	5 222	5 719	4
	darunter zum Absatz bestimmt	t	2 029	.	1 623	
		1000 EUR	6 006	3 469	5 716	
	- aus Aluminiumlegierungen	t	.	.	.	3
	darunter zum Absatz bestimmt	t	.	.	.	3
		1000 EUR	.	.	.	
	Bleche und Bänder aus Aluminium, mit einer Dicke von mehr als 0,2 mm					
2442 24 300	- aus nicht legiertem Aluminium	t	.	.	.	12
	darunter zum Absatz bestimmt	t	301 116	268 355	293 152	12
		1000 EUR	456 886	434 401	454 631	
	- aus Aluminiumlegierungen	t	.	.	.	17
	darunter zum Absatz bestimmt	t	434 176	352 259	400 690	16
		1000 EUR	676 154	574 164	602 086	
2442 25 000	Folien und dünne Bänder, aus Aluminium (auch bedruckt oder auf Papier, Pappe, Kunststoff o.ä. Unterlagen), mit einer Dicke (ohne Unterlage) von 0,2 mm oder weniger	t	.	.	.	19
	darunter zum Absatz bestimmt	t	81 283	73 717	78 590	19
		1000 EUR	81 283	73 717	78 590	
	Rohre aus Aluminium; Rohrform-, Rohrverschluss- und Rohrverbindungsstücke, aus Aluminium					
2442 26 300	- Rohre aus nicht legiertem Aluminium	t	.	.	.	5
	darunter zum Absatz bestimmt	t	143	.	125	5
		1000 EUR	143	.	125	
	- Rohre aus Aluminiumlegierungen	t	.	.	.	14
	darunter zum Absatz bestimmt	t	8 048	6 441	7 063	14
		1000 EUR	45 174	37 905	39 896	
2442 26 700	- Rohrform-, Rohrverschluss- und Rohrverbindungsstücke, aus Aluminium	t	.	.	.	9
	darunter zum Absatz bestimmt	t	131	82	88	7
		1000 EUR	1 748	937	1 287	

## 3 Produktion nach Güterarten - Deutschland

Melde-Nr.	Bezeichnung	Einheit	1. Vj 2011	4. Vj 2011	1. Vj 2012	1. Vj 2012 Anzahl der Unternehmen
1	2	3	4	5	6	7
2443 11 300	Blei, Zink und Zinn, in Rohform Blei, in Rohform - raffiniert darunter zum Absatz bestimmt	t t 1000 EUR	* 89 148 89 148 169 546	80 288 80 288 124 276	87 830 87 830 143 636	6 6 6
2443 11 500	- mit Antimon darunter zum Absatz bestimmt	t t 1000 EUR	* 10 364 10 364 19 816	7 196 7 196 11 196	9 057 9 057 14 979	3 3
2443 11 900	- Anderes Blei (z.B. Werkblei) darunter zum Absatz bestimmt	t t 1000 EUR	* . . 18 274	. . .	. . .	5 5
2443 12 300	Zink, in Rohform - raffiniert darunter zum Absatz bestimmt	t t 1000 EUR	* . . .	. . .	. . .	3 3
2443 12 500	- in Rohform, Zinklegierungen darunter zum Absatz bestimmt	t t 1000 EUR	* . 25 873 40 405	. . 21 660 26 457	24 235 24 235 35 675	10 10
2443 13 300	Zinn, in Rohform - nichtlegiert darunter zum Absatz bestimmt	t t 1000 EUR	* - - .	- - .	- - .	- -
2443 13 500	- Zinnlegierungen darunter zum Absatz bestimmt	t t 1000 EUR	* 1 294 1 294 .	. . .	. . 14 640	4 4
2443 21 000	Halbzeug aus Blei, Zink und Zinn Platten, Bleche, Bänder und Folien aus Blei; Pulver und Flitter, aus Blei darunter zum Absatz bestimmt	t t 1000 EUR	* 14 223 14 223 27 825	13 310 13 310 20 954	12 676 12 676 22 463	6 6
2443 22 000	Staub, Pulver und Flitter, aus Zink darunter zum Absatz bestimmt	t t 1000 EUR	* 22 717 22 717 15 705	23 513 23 513 12 668	22 868 22 868 14 971	5 5
2443 23 000	Stangen (Stäbe), Profile, Draht, Bleche, Bänder und Folien, aus Zink darunter zum Absatz bestimmt	t t 1000 EUR	* . 25 315 77 313	. . 28 621 75 165	. . 20 626 60 478	6 6
2443 24 000	Stangen (Stäbe), Profile und Draht, aus Zinn darunter zum Absatz bestimmt	t t 1000 EUR	* . . .	. . .	. . 731	3 3
2444 11 000	Kupfer und Halbzeug daraus Kupfer in Rohform; Kupfermatte; Zementkupfer (gefälltes Kupfer) Kupfermatte; Zementkupfer (gefälltes Kupfer) darunter zum Absatz bestimmt	t t 1000 EUR	* - - .	- - .	- - .	- -
2444 12 000	Nicht raffiniertes Kupfer; Kupfer- anoden zum elektrolytischen Raffinieren darunter zum Absatz bestimmt	t t 1000 EUR	* . . .	. . .	. . .	1 1
2444 13 300	Raffiniertes Kupfer und Kupfer- legierungen, in Rohform; Kupfer- vorlegierungen - Raffiniertes Kupfer in Rohform (z.B. Kathoden, Drahtbarren, Knüppel) darunter zum Absatz bestimmt	t t 1000 EUR	* . . .	. . .	. . .	3 2
2444 13 700	- Kupferlegierungen, in Rohformen; Kupferlegierungen darunter zum Absatz bestimmt	t t 1000 EUR	* . 10 423 63 887	. . 8 792 47 917	. . 11 016 64 611	6 6
2444 21 000	Halbzeug aus Kupfer und Kupfer- legierungen Pulver und Flitter, aus Kupfer und Kupferlegierungen darunter zum Absatz bestimmt	t t 1000 EUR	* 4 508 4 508 49 482	3 580 3 580 38 261	3 646 3 646 38 100	6 6
2444 22 000	Stangen (Stäbe) und Profile, aus Kupfer und Kupferlegierungen darunter zum Absatz bestimmt	t t 1000 EUR	* . 67 169 215 670	. . 54 735 169 437	. . 65 583 197 892	16 16
2444 23 300	Draht aus Kupfer und Kupfer- legierungen - aus raffiniertem Kupfer, mit einer größten Querschnittsabmessung von mehr als 6 mm; Draht aus Kupfer- legierungen darunter zum Absatz bestimmt	t t 1000 EUR	* . 176 957 637 780	. . 160 158 468 096	. . 160 889 488 991	15 15

## 3 Produktion nach Güterarten - Deutschland

Melde-Nr.	Bezeichnung	Einheit	1. Vj 2011	4. Vj 2011	1. Vj 2012	1. Vj 2012 Anzahl der Unternehmen
1	2	3	4	5	6	7
2444 23 500	- aus raffiniertem Kupfer, mit einer größten Querschnittsabmessung von mehr als 0,5 mm bis 6 mm darunter zum Absatz bestimmt	t t 1000 EUR	* 42 178 33 965 123 809	28 664 20 900 70 213	34 267 27 201 105 405	16 15
2444 23 700	- aus raffiniertem Kupfer, mit einer größten Querschnittsabmessung von 0,5 mm oder weniger darunter zum Absatz bestimmt	t t 1000 EUR	* . 8 650 36 742	. 5 739 26 327	. 6 957 32 425	15 15
2444 24 000	Bleche und Bänder, aus Kupfer und Kupferlegierungen, mit einer Dicke von mehr als 0,15 mm darunter zum Absatz bestimmt	t t 1000 EUR	* 149 768 148 180 677 905	122 143 121 045 510 183	145 445 143 839 640 513	20 20
2444 25 000	Folien und dünne Bänder, aus Kupfer und Kupferlegierungen (auch bedruckt oder auf Papier, Pappe, Kunststoff o.ä. Unterlagen), mit einer Dicke (ohne Unterlage) von 0,15 mm oder weniger darunter zum Absatz bestimmt	t t 1000 EUR	* 6 205 6 205 58 389	4 609 4 609 38 476	5 547 5 547 48 514	9 9
2444 26 300	Rohre, Rohrform-, Rohrverschluss- und Rohrverbindungsstücke, aus Kupfer und Kupferlegierungen - Rohre darunter zum Absatz bestimmt	t t 1000 EUR	* 60 218 56 950 360 603	50 566 47 462 295 402	58 714 54 660 329 071	15 15
2444 26 500	- Rohrform-, Rohrverschluss- und Rohrverbindungsstücke darunter zum Absatz bestimmt	t t 1000 EUR	* 5 836 34 554	. 5 957 34 360	. 6 120 36 309	16 15
2445 11 000	Sonstige NE-Metalle und Halbzeug daraus Nickelmatte u.a. Zwischenerzeugnisse der Nickelmetallurgie; Nickel in Rohform Nickel in Rohform darunter zum Absatz bestimmt	t t 1000 EUR	* .br/>781 15 693	.br/>720 11 203	.br/>848 13 713	5 4
2445 12 000	Nickelmatte, Nickeloxidsinter u.a. Zwischenerzeugnisse der Nickelmetallurgie darunter zum Absatz bestimmt	t t 1000 EUR	* .br/>.br/>.br/>.	.br/>.br/>.br/>.br/>.	.br/>.br/>.br/>.br/>.	1 1
2445 21 000	Halbzeug aus Nickel und Nickellegierungen Pulver und Flitter, aus Nickel und Nickellegierungen darunter zum Absatz bestimmt	t t 1000 EUR	* .br/>.br/>.br/>.	.br/>.br/>.br/>.br/>.	.br/>.br/>.br/>.br/>.	2 2
2445 22 000	Stangen (Stäbe), Profile und Draht, aus Nickel und Nickellegierungen darunter zum Absatz bestimmt	t t 1000 EUR	* 3 506 3 506 81 954	3 849 3 849 89 052	4 727 4 727 103 225	17 17
2445 23 000	Bleche, Bänder und Folien, aus Nickel und Nickellegierungen darunter zum Absatz bestimmt	t t 1000 EUR	* 6 032 114 397	6 575 116 274	7 209 130 615	9 9
2445 24 000	Rohre, Rohrform-, Rohrverschluss- und Rohrverbindungsstücke, aus Nickel und Nickellegierungen darunter zum Absatz bestimmt	t t 1000 EUR	* .br/>.br/>30 024	.br/>.br/>32 825	.br/>.br/>37 712	8 8
2445 30 130	Sonstige NE-Metalle und Erzeugnisse daraus; Cermets; Abfälle und Schrott - Wolfram; Pulver, Stangen (Stäbe), Profile, Bleche aus Wolfram; Molybdän und Waren daraus - - Wolfram (ohne Abfälle und Schrott); Pulver aus Wolfram; Stangen (Stäbe), Profile, Bleche, Bänder, Folien und Draht aus Wolfram darunter zum Absatz bestimmt	t t 1000 EUR	* .br/>344 22 237	.br/>387 26 774	.br/>437 28 848	8 8
2445 30 170	- - Molybdän und Waren daraus (ohne Abfälle und Schrott) darunter zum Absatz bestimmt	t t 1000 EUR	* .br/>318 11 466	.br/>244 12 378	.br/>326 12 851	10 10
2445 30 230	- Tantal, Magnesium, Waren daraus; Cobaltmatte, Cobalt und Waren daraus - - Tantal und Waren daraus (ohne Abfälle und Schrott) darunter zum Absatz bestimmt	t t 1000 EUR	* .br/>.br/>.br/>.	.br/>.br/>.br/>.br/>.	25 25 12 812	5 5
2445 30 250	- - Magnesium und Waren daraus (ohne Abfälle und Schrott) darunter zum Absatz bestimmt	t t 1000 EUR	* 4 315 19 282	4 432 19 485	3 694 17 481	7 7

## 3 Produktion nach Güterarten - Deutschland

Melde-Nr.	Bezeichnung	Einheit	1. Vj 2011	4. Vj 2011	1. Vj 2012	1. Vj 2012 Anzahl der Unternehmen
1	2	3	4	5	6	7
2445 30 270	- - Cobaltmatte und andere Zwischen- erzeugnisse der Cobalt- metallurgie; Cobalt und Waren daraus (ohne Abfälle und Schrott) darunter zum Absatz bestimmt	t t 1000 EUR	. 172 16 637	. 140 14 074	. 163 16 335	6 5
2445 30 300	- Bismut und Waren daraus, einschl. Abfälle und Schrott, Cadmium in Rohform und Waren daraus (ohne Abfälle und Schrott) darunter zum Absatz bestimmt	t t 1000 EUR	. . 1 186	. . 453	. . 447	3 3
2445 30 430	- Titan und Waren daraus (ohne Abfälle und Schrott) darunter zum Absatz bestimmt	t t 1000 EUR	. 812 30 138	. 938 32 854	. 1 136 42 456	10 10
2445 30 470	- Zirconium und Waren daraus (ohne Abfälle und Schrott); Antimon und Waren daraus (ohne Abfälle und Schrott) darunter zum Absatz bestimmt	t t 1000 EUR	. . .	. . .	. . 2 292	4 4
2445 30 550	- Mangan, Beryllium, Chrom etc., Cermets, Waren daraus - - Beryllium, Chrom, Germanium, Vanadium, Gallium, Hafnium, Indium, Niob, Rhenium, thallium, Waren daraus, a.n.g.; Abfälle und Schrott von diesen Metallen (ohne Abfälle und Schrott von Chrom, Beryllium und Thallium) darunter zum Absatz bestimmt	t t 1000 EUR	306 306 16 869	323 323 18 775	392 392 22 284	7 7
2445 30 570	- - Cermets und Waren daraus (einschl. Abfälle und Schrott), a.n.g.; Mangan und Waren daraus (einschl. Abfälle und Schrott), a.n.g. darunter zum Absatz bestimmt	t t 1000 EUR	. . .	. . .	. . .	2 2
2446 10 000	Kernbrennstoffe Natürliches Uran und seine Verbindungen; Legierungen, Dispersionen (einschl. Cermets), keramische Erzeugnisse und Mischungen, die na- türliches Uran oder Verbind. von natürlichem Uran enthalten darunter zum Absatz bestimmt	kg kg 1000 EUR	- - -	- - -	- - -	- -
2446 99 000	An Nachunternehmer vergebene Arbeiten bei der Herstellung von Kernbrennstoffen	1000 EUR	-	-	-	-
2451 11 100	Gießereierzeugnisse Eisengießereierzeugnisse Teile aus Temperguss - für Straßenfahrzeuge und Maschinenbauerzeugnisse darunter zum Absatz bestimmt	t t 1000 EUR	. . .	. . .	. . .	2 2
2451 11 900	- für sonstige Verwendungszwecke darunter zum Absatz bestimmt	t t 1000 EUR	. 8 718 21 399	. 7 591 19 563	. 7 645 19 596	7 7
2451 12 100	Teile aus Gusseisen mit Kugelgraphit - für Straßenfahrzeuge darunter zum Absatz bestimmt	t t 1000 EUR	. 187 396 307 535	. 157 773 272 339	. 177 266 302 971	25 25
2451 12 200	- Wellen, Lagerschalen darunter zum Absatz bestimmt	t t 1000 EUR	. 12 231 14 200	. . 61 398	. . 29 795	5 5
2451 12 400	- für Motoren und Antriebselemente darunter zum Absatz bestimmt	t t 1000 EUR	9 268 8 385 20 641	9 051 8 112 20 949	10 418 9 439 23 399	18 16
2451 12 500	- für sonstige Maschinenbau- erzeugnisse darunter zum Absatz bestimmt	t t 1000 EUR	102 865 95 357 209 916	106 321 99 529 225 635	109 536 103 220 229 583	72 70
2451 12 900	- für sonstige Verwendungszwecke darunter zum Absatz bestimmt	t t 1000 EUR	85 558 81 627 141 156	79 263 75 552 143 092	94 294 90 727 170 796	55 53
2451 13 100	Teile aus nicht verformbarem Gusseisen (Eisenguss) - für Straßenfahrzeuge darunter zum Absatz bestimmt	t t 1000 EUR	. 227 869 316 323	. 180 229 262 419	. 217 724 319 232	24 24



## 3 Produktion nach Güterarten - Deutschland

Melde-Nr.	Bezeichnung	Einheit	1. Vj 2011	4. Vj 2011	1. Vj 2012	1. Vj 2012 Anzahl der Unternehmen
1	2	3	4	5	6	7
2451 13 200	- Wellen, Lagerschalen darunter zum Absatz bestimmt	t t 1000 EUR	* . 347 521	. . . .	. . . .	2 2
2451 13 400	- für Motoren und Antriebselemente darunter zum Absatz bestimmt	t t 1000 EUR	* 158 171 152 180 223 041	146 666 140 902 214 538	168 291 162 165 245 299	29 26
2451 13 500	- für sonstige Maschinenbau- erzeugnisse darunter zum Absatz bestimmt	t t 1000 EUR	* 128 427 95 049 180 107	126 936 93 134 183 487	133 764 102 411 201 593	96 92
2451 13 900	- für sonstige Verwendungszwecke darunter zum Absatz bestimmt	t t 1000 EUR	* 106 743 94 853 163 669	97 549 85 812 161 032	98 055 88 065 165 679	51 49
2451 20 000	Rohre und Hohlprofile, aus Gusseisen darunter zum Absatz bestimmt	t t 1000 EUR	* 50 051 50 051 54 855	24 868 24 868 28 122	35 101 35 101 40 770	3 3
2451 30 300	Rohrform-, Rohrverschluss- und Rohr- verbindungsstücke, aus Gusseisen - aus nicht verformbarem Gusseisen darunter zum Absatz bestimmt	t t 1000 EUR	* 2 080 2 080 5 759	1 655 1 655 .	10 248 10 248 12 725	6 6
2451 30 500	- aus verformbarem Gusseisen darunter zum Absatz bestimmt	t t 1000 EUR	* 2 552 . .	. . .	. . .	3 3
2452 10 100	Stahlgießereierzeugnisse Teile aus Stahlguss - für Straßenfahrzeuge darunter zum Absatz bestimmt	t t 1000 EUR	* 1 402 1 402 21 317	1 477 1 477 20 419	1 775 1 775 26 978	10 10
2452 10 300	- Lagerschalen darunter zum Absatz bestimmt	t t 1000 EUR	* - - -	- - -	- - -	- -
2452 10 400	- für Motoren und Antriebselemente darunter zum Absatz bestimmt	t t 1000 EUR	* 599 599 5 834	464 464 4 715	524 524 6 232	6 6
2452 10 500	- für sonstige Maschinenbau- erzeugnisse darunter zum Absatz bestimmt	t t 1000 EUR	* . 10 388 89 861	. 9 684 87 077	13 183 11 457 98 675	24 24
2452 10 900	- für sonstige Erzeugnisse darunter zum Absatz bestimmt	t t 1000 EUR	* . 18 921 200 520	. 17 011 189 831	22 458 19 119 203 063	37 35
2452 20 000	Rohre aus Stahlschleuderguss darunter zum Absatz bestimmt	t t 1000 EUR	* - - -	- - -	- - -	- -
2452 30 000	Rohre, Rohrform-, Rohrverschluss- und Rohrverbindungsstücke, aus Gusstahl darunter zum Absatz bestimmt	t t 1000 EUR	* - - -	- - -	- - -	- -
2453 10 100	Leichtmetallgießereierzeugnisse Teile aus Leichtmetallguss - für Straßenfahrzeuge darunter zum Absatz bestimmt	t t 1000 EUR	* 143 395 101 505 636 212	142 491 94 752 599 258	150 315 108 063 671 599	78 71
2453 10 200	- Wellen, Lagerschalen darunter zum Absatz bestimmt	t t 1000 EUR	* . 255 2 287	. 272 2 384	. 306 2 682	7 7
2453 10 400	- für Motoren und Antriebselemente darunter zum Absatz bestimmt	t t 1000 EUR	* 56 210 34 486 204 977	54 826 34 188 213 707	61 125 37 841 235 319	57 48
2453 10 500	- für sonstige Maschinenbau- erzeugnisse darunter zum Absatz bestimmt	t t 1000 EUR	* 8 074 6 941 61 837	7 836 6 870 64 150	8 510 7 344 68 027	76 74
2453 10 900	- für sonstige Verwendungszwecke darunter zum Absatz bestimmt	t t 1000 EUR	* . 27 573 231 751	. 22 746 208 657	39 353 26 585 241 148	143 135
2454 10 100	Buntmetall-/Schwermetallgießerei- erzeugnisse Teile aus Buntmetall-/ Schwermetallguss - für Straßenfahrzeuge darunter zum Absatz bestimmt	t t 1000 EUR	* . 5 117 29 753	. 2 993 22 916	. 3 099 23 289	17 15
2454 10 200	- Wellen, Lagerschalen darunter zum Absatz bestimmt	t t 1000 EUR	* . . .	. . .	. . .	4 3

## 3 Produktion nach Güterarten - Deutschland

Melde-Nr.	Bezeichnung	Einheit	1. Vj 2011	4. Vj 2011	1. Vj 2012	1. Vj 2012 Anzahl der Unternehmen
1	2	3	4	5	6	7
2454 10 400	- für Motoren und Antriebselemente darunter zum Absatz bestimmt	t t	* 113 113	106 106	111 111	7 7
2454 10 500	- für sonstige Maschinenbau- erzeugnisse darunter zum Absatz bestimmt	1000 EUR t t	. 12 518 1 066	. 10 407 895	. 11 897 1 073	. 44 34
2454 10 900	- für sonstige Verwendungszwecke darunter zum Absatz bestimmt	1000 EUR t t	* 14 984 13 737 136 309	12 120 11 051 114 300	14 239 12 807 136 480	92 84

Melde-Nr.	Bezeichnung	Einheit	1. Vj 2011	4. Vj 2011	1. Vj 2012	1. Vj 2012 Anzahl der Unternehmen
1	2	3	4	5	6	7
	Metallerzeugnisse					
	Stahl- und Leichtmetallbauerzeugnisse					
	Metallkonstruktionen					
	Vorgefertigte Gebäude aus Eisen, Stahl oder Aluminium					
	- Vorgefertigte Gebäude aus Eisen oder Stahl					
2511 10 303	- - Hallen ohne Einbauten	m <sup>2</sup> t 1000 EUR	910 651 58 032 107 759	1 295 538 87 692 151 987	844 005 60 356 108 522	81 81
2511 10 305	- - Hallen mit Einbauten	m <sup>2</sup> t 1000 EUR	651 039 17 794 57 535	1 029 919 30 629 84 525	390 050 16 221 48 513	22 22
2511 10 307	- - Stahl-Profilblech-Garagen; Gartenhäuser u.ä. Fertigteilbauten, aus Stahlblech	m <sup>2</sup> t 1000 EUR	101 983 4 699 15 284	104 438 4 926 18 535	101 219 5 687 14 715	8 8
2511 10 309	- - Andere Fertigteilbauten und bewohnbare Container	m <sup>2</sup> t 1000 EUR	155 541 19 979 88 362	313 796 30 587 173 289	137 109 19 168 96 149	34 34
2511 10 500	- Vorgefertigte Gebäude aus Aluminium	m <sup>2</sup> t 1000 EUR	6 952 696 4 337	8 217 742 6 670	9 131 889 4 493	10 10
	Andere Konstruktionen und Konstruktionsteile, aus Metall					
	Brücken und Brückenelemente, aus Eisen oder Stahl					
2511 21 003	- Verkehrsbrücken und Teile dafür	t 1000 EUR	12 673 35 162	13 485 42 612	11 735 33 963	35
2511 21 005	- Signal-, Rohr- und Kabelbrücken	t 1000 EUR	511 1 559	541 1 595	231 .	4
2511 22 000	Türme und Gittermaste, aus Eisen oder Stahl	t 1000 EUR	52 078 91 952	79 694 133 065	61 744 105 071	31
	Andere Konstruktionen und Konstruktionsteile, vorgearbeitete Bleche, Stäbe, Profile u. dgl., aus Eisen, Stahl oder Aluminium					
	- Gerüst-, Schalungs- oder Stützmaterial, aus Eisen oder Stahl					
2511 23 103	- - Strebaubau (z.B. Grubenstempel; ohne schreitenden hydraulischen Grubenausbau) und Zubehör	t 1000 EUR	1 389 8 530	1 470 11 362	. .	3
2511 23 105	- - Streckenausbau (z.B. Streckenbögen) und Zubehör	t 1000 EUR	22 487 20 465	25 253 23 776	24 923 24 255	9
2511 23 107	- - Anderes Gerüst-, Schalungs- oder Stützmaterial, aus Eisen oder Stahl	t 1000 EUR	41 702 108 238	53 298 128 357	48 099 115 673	48
2511 23 300	- Schützen, Wehre u.a. Konstruktionen für den Wasserbau, aus Eisen oder Stahl	t 1000 EUR	4 252 11 741	7 092 19 945	5 194 11 595	27
2511 23 500	- Rollläden und andere Konstruktionen und Konstruktionsteile, ausschließlich oder hauptsächlich aus Stahlblech	t 1000 EUR	166 210 405 662	195 731 504 375	180 663 442 274	276
	- Andere Konstruktionen und zu Konstruktionszwecken vorgearbeitete Stäbe, Profile u. dgl. aus Eisen oder Stahl					
	- - Skelettkonstruktionen, Stütz- und Trägerkonstruktionen für den Anlagenbau sowie für andere Zwecke aus Eisen oder Stahl					
2511 23 611	- - - Skelettkonstruktionen für Hallen (z.B. Produktions-, Lager-, Fertigungs-, Freizeithallen)	t 1000 EUR	51 187 105 774	78 590 165 382	63 869 130 108	137
2511 23 612	- - - Skelettkonstruktionen für Büro-, Amts- und Anstaltsgebäude	t 1000 EUR	1 310 3 903	1 992 5 449	1 499 4 175	20
2511 23 613	- - - Skelettkonstruktionen für andere Gebäude (z.B. Bahnhöfe, Flughäfen)	t 1000 EUR	16 609 51 171	24 409 72 837	18 991 55 821	66

## 3 Produktion nach Güterarten - Deutschland

Melde-Nr.	Bezeichnung	Einheit	1. Vj 2011	4. Vj 2011	1. Vj 2012	1. Vj 2012 Anzahl der Unternehmen
1	2	3	4	5	6	7
2511 23 614	- - - Stütz- und Trägerkonstruktionen für den Anlagenbau (z.B. für Raffinerien, chemische Industrien, Hütten- und Kraftwerke)	t 1000 EUR	44 562 133 482	78 600 221 703	49 863 152 487	135
2511 23 615	- - - Stütz- und Trägerkonstruktionen für andere Zwecke	t 1000 EUR	77 406 159 272	284 595 533 488	99 815 204 767	246
2511 23 691	- - - Ortsfeste Gerüstkonstruktionen	t 1000 EUR	89 808 96 988	149 968 80 891	88 066 76 717	31
2511 23 692	- - - Dachstühle und Teile dafür (z.B. Be- und Überdachungen)	t 1000 EUR	2 714 5 181	3 781 7 162	2 404 5 112	20
2511 23 693	- - - Glasdachkonstruktionen (z.B. Wintergärten)	m <sup>2</sup> t 1000 EUR	144 654 7 658 40 644	123 706 8 246 38 479	105 481 6 354 30 696	44 44
2511 23 694	- - - Regale (ohne Fachbodenregale und Systemprofile)	t 1000 EUR	72 624 107 473	79 368 136 397	81 684 124 017	50
2511 23 695	- - - Stahlschutzplanken	t 1000 EUR	20 085 13 939	29 875 21 447	20 839 16 168	5
2511 23 696	- - - Abdeckungen (Lichtgitter) und Roste aus gewalzten oder stranggepressten Stahlprofilen (auch aus Rohren)	t 1000 EUR	72 881 182 191	71 610 190 984	77 717 193 209	163
2511 23 697	- - - Scheren- und Rollgitter	t 1000 EUR	.	1 082	938	3
2511 23 699	- - - Geländer, Treppen, Markisen- gestelle u.a. Konstruktionen und zu Konstruktionszwecken vorgearbeitete Stäbe, Profile u.dgl., aus Eisen oder Stahl	t 1000 EUR	68 870 203 286	90 847 279 742	82 731 244 209	492
	- Konstruktionen und Konstruktions- teile sowie zu Konstruktions- zwecken vorgearbeitete Bleche, Profile u.dgl., aus Aluminium (z.B. vorgefertigte Fassadenele- mente; ohne Tore, Türen, Fenster usw.)					
2511 23 701	- - Skelettkonstruktionen	t 1000 EUR	4 041 27 041	5 508 35 635	3 718 24 364	42
2511 23 703	- - Bauelemente (ohne Tore, Türen, Fenster)	t 1000 EUR	59 460 271 998	122 421 391 066	73 406 273 782	155
2511 23 705	- - Rollläden	t 1000 EUR	4 951 44 592	6 742 60 587	5 212 46 871	34
2511 23 707	- - Scheren und Rollgitter	t 1000 EUR	678 1 932	829 2 417	705 2 010	6
2511 23 709	- - Andere Konstruktionen und Konstruktionsteile sowie zu Konstruktionszwecken vorgearbeitete Bleche, Profile u.dgl., aus Aluminium	t 1000 EUR	70 825 387 837	92 132 492 857	83 304 443 798	311
	Ausbauelemente aus Stahl und Aluminium					
	Tore, Türen, Fenster, deren Rahmen und Verkleidungen, Tor- und Türschwellen, aus Eisen, Stahl oder Aluminium					
	- aus Eisen oder Stahl					
	- - Tore, Türen, Fenster und Tor- und Türschwellen, deren Rahmen und Verkleidungen					
2512 10 301	- - - Garagentore (Schwing- und Kipptore)	St 1000 EUR	87 148 48 696	121 283 78 691	90 991 50 844	20
2512 10 302	- - - Rolltore	St 1000 EUR	.	.	.	19
2512 10 303	- - - Sektionaltore	St 1000 EUR	.	.	.	12
2512 10 304	- - - Schiebe- und Drehflügeltore	St 1000 EUR	14 715 18 981	17 671 27 801	15 051 22 190	33

## 3 Produktion nach Güterarten - Deutschland

Melde-Nr.	Bezeichnung	Einheit	1. Vj 2011	4. Vj 2011	1. Vj 2012	1. Vj 2012 Anzahl der Unternehmen
1	2	3	4	5	6	7
2512 10 305	- - - Andere Stahltore	St 1000 EUR	86 635 25 470	90 457 35 184	87 665 27 837	27
2512 10 306	- - - Feuerschutztüren	St 1000 EUR	139 369 62 486	151 569 90 196	156 660 70 924	91
2512 10 307	- - - Stahltürzargen	St 1000 EUR	342 215 30 711	329 315 31 699	336 559 31 838	24
2512 10 309	- - - Andere Türen, Tor- und Türschwellen, deren Rahmen und Verkleidungen	St 1000 EUR	226 726 71 570	232 489 85 629	246 538 77 743	98
2512 10 310	- - Fenster ohne Verglasung, deren Rahmen und Verkleidungen	St 1000 EUR	2 384 2 460	4 816 4 487	3 057 3 085	9
2512 10 320	- - Fenster mit Verglasung, deren Rahmen und Verkleidungen	St 1000 EUR	28 156 10 615	37 709 16 770	29 699 11 764	50
2512 10 501	- - - Rolltore	St 1000 EUR	4 505 7 528	6 136 10 726	5 338 7 853	36
2512 10 502	- - - Schiebe- und Drehflügeltore	St 1000 EUR	1 652 6 120	2 253 8 412	1 666 6 326	18
2512 10 503	- - - Sektionaltore	St 1000 EUR	1 294 3 696	2 129 5 829	1 301 4 111	25
2512 10 504	- - - Andere Tore	St 1000 EUR	2 563 7 566	2 353 6 969	2 183 6 365	23
2512 10 505	- - - Türen, Tor- und Türschwellen, deren Rahmen und Verkleidungen	St 1000 EUR	394 479 121 214	449 031 189 132	417 626 127 727	263
2512 10 507	- - Fenster ohne Verglasung, deren Rahmen und Verkleidungen	St 1000 EUR	146 427 25 924	138 557 28 974	111 333 18 266	45
2512 10 508	- - Fenster mit Verglasung, deren Rahmen und Verkleidungen	St 1000 EUR	201 336 177 843	313 808 269 821	186 718 174 625	312
2521 11 000	Heizkörper und -kessel für Zentralheizungen; Metallbehälter mit einem Fassungsvermögen von mehr als 300 l  Heizkörper und -kessel für Zentralheizungen, Teile dafür Heizkörper für Zentralheizungen, nicht elektrisch beheizt und Teile dafür	t 1000 EUR	44 429 98 736	38 198 89 255	41 811 92 522	21
2521 12 003	Zentralheizungskessel für die Warmwasser- und Niederdruckdampf-erzeugung - mit Gasbeheizung	St 1000 EUR	220 370 118 499	264 207 133 657	226 388 114 686	9
2521 12 005	- mit Ölbeheizung	St 1000 EUR	25 595 35 093	27 440 48 059	18 409 29 447	11
2521 12 007	- mit anderer Beheizung	St 1000 EUR	16 182 38 503	24 915 59 953	16 827 36 265	12
2521 13 000	Teile für Zentralheizungskessel	1000 EUR	49 887	58 244	49 640	12
2529 11 100	Sonstige Metallbehälter mit einem Fassungsvermögen von mehr als 300 l  Tanks, Sammelbehälter, Fässer, Bottiche und ähnliche Behälter (ohne solche für verdichtete oder verflüssigte Gase), aus Eisen, Stahl oder Aluminium, mit einem Fassungsvermögen von mehr als 300 l (ohne mechanische und wärmetechnische Einrichtungen) - für gasförmige Stoffe, aus Eisen oder Stahl (ohne solche für verdichtete oder verflüssigte Gase)	t 1000 EUR	4 680 24 135	5 198 27 626	4 608 21 181	30
2529 11 203	- für flüssige Stoffe, mit Innenauskleidung oder Wärmeschutzverkleidung, aus Eisen oder Stahl - - Heizungsboiler	t 1000 EUR	1 804 8 614	2 703 14 063	2 337 12 937	10

## 3 Produktion nach Güterarten - Deutschland

Melde-Nr.	Bezeichnung	Einheit	1. Vj 2011	4. Vj 2011	1. Vj 2012	1. Vj 2012 Anzahl der Unternehmen
1	2	3	4	5	6	7
2529 11 207	- - Behälter für chemische Stoffe	t 1000 EUR	1 181 9 463	1 875 13 881	1 446 15 039	19
2529 11 208	- - Andere Behälter für flüssige Stoffe, mit Innenauskleidung oder Wärmeschutzverkleidung, aus Eisen oder Stahl	t 1000 EUR	8 159 17 729	8 999 19 453	8 268 18 562	16
2529 11 303	- - Druckwasserkessel	t 1000 EUR	1 656 9 429	1 897 11 318	1 955 11 844	13
2529 11 309	- - Andere Behälter für flüssige Stoffe	t 1000 EUR	22 843 118 943	27 946 129 374	20 788 93 843	90
2529 11 503	- - für feste Stoffe, aus Eisen oder Stahl	t 1000 EUR	8 377 16 119	10 123 20 519	7 933 16 200	10
2529 11 509	- - Müllgroßbehälter	t 1000 EUR	26 472 62 525	28 267 74 980	28 238 68 890	66
2529 11 700	- für Stoffe aller Art, aus Aluminium	t 1000 EUR	1 037 9 240	2 378 23 569	1 373 13 328	10
2529 12 000	Behälter für verdichtete oder verflüssigte Gase, aus Eisen oder Stahl sowie aus Aluminium	t 1000 EUR	12 652 46 249	30 994 68 297	19 554 59 943	29
	Dampfkessel (Dampferzeuger) (ohne Zentralheizungskessel); Kernreaktoren, Teile dafür					
	Dampfkessel (Dampferzeuger), Teile dafür					
	Dampfkessel (Dampferzeuger) für die Heißwasser- und Niederdruckdampferzeugung; Kessel zum Erzeugen von überhitztem Wasser					
2530 11 100	- Wasserrohrkessel	St 1000 EUR	.	.	95 20 492	6
2530 11 500	- Flammrohrkessel, Rauchrohrkessel u.a. Dampfkessel (einschl. kombinierter Kessel (Hybridkessel))	St 1000 EUR	19 272	705 36 533	708 26 095	7
2530 11 700	- Kessel zum Erzeugen von überhitztem Wasser	St 1000 EUR	.	8	10	3
	Hilfsapparate für Zentralheizungskessel, Dampfkessel und Kessel zum Erzeugen von überhitztem Wasser; Kondensatoren für Dampfkraftmaschinen					
2530 12 300	- Hilfsapparate für Zentralheizungskessel, Dampfkessel und Kessel zum Erzeugen von überhitztem Wasser	t 1000 EUR	5 757 46 841	4 498 39 352	6 887 53 755	13
2530 12 500	- Kondensatoren für Dampfkraftmaschinen	t 1000 EUR	.	.	.	1
	Teile für Dampfkessel, Kessel zum Erzeugen von überhitztem Wasser, Hilfsapparate für Kessel und Kondensatoren für Dampfkraftmaschinen					
2530 13 300	- Teile für Dampfkessel, Kessel zum Erzeugen von überhitztem Wasser	1000 EUR	25 705	33 846	8 697	11
2530 13 500	- Teile für Hilfsapparate für Kessel und Kondensatoren für Dampfkraftmaschinen	1000 EUR	.	.	.	4
2530 21 000	Kernreaktoren, Teile dafür Kernreaktoren, außer Isotopentrennern	t 1000 EUR	-	-	-	-
2530 22 000	Teile für Kernreaktoren, außer Isotopentrennern	1000 EUR	.	.	.	4
	Waffen und Munition, Teile dafür					
	Revolver, Pistolen, nicht-militärische Schusswaffen und ähnliche Geräte					
2540 12 300	- Revolver und Pistolen (ohne Schreckschuss-, Leucht-, Starterpistolen und -revolver u.ä Geräte)	St 1000 EUR	38 302 8 816	53 056 11 561	115 241 14 173	6

## 3 Produktion nach Güterarten - Deutschland

Melde-Nr.	Bezeichnung	Einheit	1. Vj 2011	4. Vj 2011	1. Vj 2012	1. Vj 2012 Anzahl der Unternehmen
1	2	3	4	5	6	7
2540 12 501	- Jagd- und Sportgewehre (auch Vorderlader) - - Sportgewehre (Kleinkaliber)	St 1000 EUR	3 497 1 233	.	.	4
2540 12 503	- - Büchsen	St 1000 EUR	13 857 15 247	1 672 14 106	1 685 16 869	6
2540 12 505	- - Flinten (einschl. kombinierter Jagdwaffen)	St 1000 EUR	1 486 3 658	1 809 4 469	1 591 3 936	3
2540 12 509	- - Andere Jagd- und Sportwaffen	St 1000 EUR	.	.	.	4
2540 12 700	- Andere Feuerwaffen (z.B. Schreckschuss-, Reizstoffwaffen, Leucht- und Starterpistolen, Bolzenviertötungsapparate)	St 1000 EUR	.	.	138 359	4
2540 12 900	- Andere Waffen (z.B. Feder- Luft- und Gasdruckwaffen, Schlagstöcke usw.; ohne Säbel, Bajonette u.a. blanke Waffen)	St 1000 EUR	.	.	.	5
2540 13 001	Patronen u.a. Munition und Geschosse Teile dafür, für zivile Zwecke	1000 St 1000 EUR	5 296	6 864	5 843	4
2540 14 001	Teile und Zubehör für Revolver, Pistolen u.a. Waffen, für zivile Zwecke	1000 EUR	20 788	21 260	20 554	18
2550 11 341	Schmiede-, Blechformteile, gewalzte Ringe und pulvermetallurgische Erzeugnisse  Freiformschmiedestücke, Kaltfließpressteile, Gesenkschmiedeteile, Blechformteile, aus Stahl und NE-Metall  Freiformschmiedestücke, Kaltfließpressteile, aus Stahl und NE-Metall - Freiformschmiedestücke, aus Stahl und NE-Metall - - Freiformschmiedestücke aus Stahl	t 1000 EUR	20 578 171 735	14 285 82 702	16 213 60 315	11
2550 11 343	- - - Wellen aus Stahl - - - Andere Freiformschmiedestücke aus Stahl	t 1000 EUR	17 550 43 811	15 418 39 755	18 196 47 321	15
2550 11 345	- - - Geschmiedete und gewalzte Ringe bis 125 kg Rohgewicht	t 1000 EUR	726 5 633	804 6 144	844 7 139	16
2550 11 347	- - - Andere Freiformschmiedestücke bis 125 kg Rohgewicht	t 1000 EUR	35 949 79 307	34 089 78 379	41 321 101 506	19
2550 11 349	- - - Geschmiedete und gewalzte Ringe über 125 kg Rohgewicht	t 1000 EUR	27 228 139 402	29 989 134 588	31 424 110 042	21
2550 11 370	- - - Andere Freiformschmiedestücke über 125 kg Rohgewicht -- Freiformschmiedestücke aus NE-Metall	t 1000 EUR	217 4 080	268 5 696	338 6 138	4
2550 11 510	- Kaltfließpressteile aus Stahl und NE-Metall - - aus Stahl - - - für Straßenfahrzeuge	t 1000 EUR	26 875 97 511	25 255 94 313	27 709 104 637	27
2550 11 520	- - - Wellen	t 1000 EUR	514 3 884	624 4 140	651 4 241	6
2550 11 530	- - - für Motoren und Antriebs- elemente	t 1000 EUR	4 449 16 452	4 116 15 640	4 680 17 964	9
2550 11 540	- - - für sonstige Maschinen- bauerzeugnisse	t 1000 EUR	2 325 8 559	2 571 8 691	3 153 11 181	16
2550 11 560	- - - für elektrotechnische Erzeugnisse	t 1000 EUR	367 2 860	363 2 628	336 2 855	5
2550 11 570	- - - für sonstige Verwendungs- zwecke	t 1000 EUR	20 331 37 258	13 722 32 254	15 945 33 808	21
2550 11 580	- - aus NE-Metall	t 1000 EUR	3 034 38 870	2 676 35 229	3 197 37 885	19
2550 12 100	Gesenkschmiedeteile aus Stahl und NE-Metall - aus Stahl - - für Straßenfahrzeuge	t 1000 EUR	255 111 494 001	239 099 458 767	270 062 515 893	46

## 3 Produktion nach Güterarten - Deutschland

Melde-Nr.	Bezeichnung	Einheit	1. Vj 2011	4. Vj 2011	1. Vj 2012	1. Vj 2012 Anzahl der Unternehmen
1	2	3	4	5	6	7
2550 12 200	- - Wellen und Teile für Wälzlager	t 1000 EUR	.	.	.	3
2550 12 300	- - für Motoren und Antriebs- elemente	t 1000 EUR	69 383 172 221	61 312 154 431	68 444 173 550	9
2550 12 400	- - für Maschinen, Apparate und Geräte für die Land- und Forstwirtschaft oder den Gartenbau	t 1000 EUR	6 367 12 597	6 431 13 054	7 574 14 059	13
2550 12 500	- - für Hebezeuge und Förder- mittel	t 1000 EUR	3 773 17 809	3 841 19 838	4 212 20 061	14
2550 12 600	- - für Bau und Baustoffmaschinen	t 1000 EUR	8 537 26 474	7 439 22 548	9 034 29 717	13
2550 12 700	- - für sonstige Maschinenbau- erzeugnisse	t 1000 EUR	18 907 62 639	18 233 60 094	18 045 58 364	29
2550 12 800	- - für sonstige Verwendungszwecke	t 1000 EUR	29 841 96 692	28 843 94 868	32 904 107 972	40
2550 12 900	- aus NE-Metall	t 1000 EUR	11 282 126 545	10 813 130 953	12 563 138 750	17
2550 13 100	Blechformteile, aus Stahl und NE-Metall - aus Stahl - - für Straßenfahrzeuge	t 1000 EUR	692 782 1 550 420	659 737 1 491 537	704 690 1 617 085	246
2550 13 200	- - für Motoren und Antriebselemente	t 1000 EUR	14 850 73 785	13 987 67 286	16 061 74 469	41
2550 13 300	- - für sonstige Maschinenbau- erzeugnisse	t 1000 EUR	65 059 173 706	61 961 174 530	72 577 197 113	173
2550 13 400	- - für elektrotechnische Erzeugnisse	t 1000 EUR	53 198 255 904	47 106 221 155	50 491 243 213	140
2550 13 500	- - für sonstige Verwendungszwecke	t 1000 EUR	292 826 957 082	276 517 907 877	300 023 1 000 245	477
2550 13 700	- aus NE-Metall	t 1000 EUR	27 346 231 482	25 521 214 953	28 901 223 114	153
2550 20 201	Pulvermetallurgische Erzeugnisse aus Stahlpulver oder NE-Metallpulver - aus Stahlpulver - - für Straßenfahrzeuge	t 1000 EUR	6 878 66 869	5 834 58 994	6 714 68 291	9
2550 20 203	- - für Maschinenbauerzeugnisse	t 1000 EUR	667 9 607	524 8 280	591 9 413	5
2550 20 205	- - für elektrotechnische Erzeugnisse	t 1000 EUR	.	.	.	2
2550 20 209	- - für sonstige Verwendungszwecke	t 1000 EUR	7 874 52 426	6 558 49 583	8 064 56 217	11
2550 20 800	- aus NE-Metallpulver	t 1000 EUR	1 190 60 679	1 010 64 468	1 057 68 903	11
2561 11 300	Oberflächenveredlung, Wärmebehandlung und Mechanik, a.n.g.  Oberflächenveredlung und Wärmebehandlung  Überzüge von Metallen Metallische Überzüge - durch Aufschmelzen	1000 EUR	134 430	142 422	122 658	107
2561 11 500	- durch Warmspritzen	1000 EUR	49 755	49 221	48 577	26
2561 11 700	- Zinküberzug durch Elektrolyse und chemische Verfahren	1000 EUR	155 142	147 205	162 638	126
2561 11 900	- Andere metallische Überzüge (z.B. Nickel-, Kupfer-, Chromüberzüge, vergolden, versilbern, platinie- ren) durch Elektrolyse und chemische Verfahren	1000 EUR	266 441	235 919	257 550	185
2561 12 300	Nichtmetallische Überzüge - Kunststoffüberzüge	1000 EUR	74 039	67 487	61 801	74
2561 12 500	- Andere Überzüge (z.B. wirbelsintern, phosphatieren, gummieren usw.)	1000 EUR	44 405	49 001	38 535	57



## 3 Produktion nach Güterarten - Deutschland

Melde-Nr.	Bezeichnung	Einheit	1. Vj 2011	4. Vj 2011	1. Vj 2012	1. Vj 2012 Anzahl der Unternehmen
1	2	3	4	5	6	7
2561 21 000	Andere Veredlung von Metallen Wärmebehandlung von Metallen (ohne metallische Überzüge), (z.B. härten, vergüten)	1000 EUR	190 184	196 254	214 317	118
2561 22 300	Andere Veredlung von Metall- oberflächen - Lackierung, Glasur	1000 EUR	175 139	174 363	184 108	183
2561 22 500	- Anodische Oxidation (Eloxieren)	1000 EUR	110 400	97 945	110 179	88
2561 22 700	- Hochvakuumverdampfung (CVD/PVD)	1000 EUR	95 821	93 854	103 793	31
2561 22 900	- Andere Veredlung von Metallober- flächen, a.n.g. (z.B. entgraten, sandstrahlen)	1000 EUR	331 043	311 183	347 138	220
	Mechanikleistungen, a.n.g.					
	Drehteile aus Metall					
	- Drehteile aus Metall für Armaturen sonstige Maschinenbauerzeugnisse, Straßen-, Luft- und Raumfahrzeuge					
2562 10 310	- - für Armaturen (einschl. Sanitär- armaturen	t 1000 EUR	14 080 119 216	12 457 102 130	13 634 120 697	67
2562 10 330	- - für sonstige Maschinenbauerzeugnisse	t 1000 EUR	33 041 258 926	35 478 272 610	37 545 308 613	334
2562 10 350	- - für Straßenfahrzeuge	t 1000 EUR	67 839 526 325	64 547 509 652	73 715 575 064	166
2562 10 370	- - für Luft- und Raumfahrzeuge	t 1000 EUR	1 341 13 058	1 153 13 408	291 14 199	25
	- Drehteile aus Metall für elektrotechnische, feinmechanische und optische Erzeugnisse					
2562 10 530	- - für elektrotechnische Erzeugnisse	t 1000 EUR	5 156 72 597	4 830 66 804	5 111 73 989	73
2562 10 550	- - feinmechanische und optische Erzeugnisse	t 1000 EUR	2 081 55 448	1 927 53 369	2 259 58 666	66
2562 10 700	- Drehteile aus Metall für sonstige Erzeugnisse	t 1000 EUR	44 796 462 997	41 775 440 411	47 130 512 117	415
2562 20 001	Andere Mechanikleistungen, a.n.g. - Schlosser und Schweißerarbeiten an metallischen Werkstücken	1000 EUR	495 454	560 590	582 689	620
2562 20 003	- Schleifarbeiten an metallischen Werkstücken	1000 EUR	169 274	166 321	155 901	143
2562 20 008	- Sonstige Mechanikleistungen, a.n.g.	1000 EUR	362 562	376 308	404 284	381
	Schneidwaren; Werkzeuge; Schlösser und Beschläge, aus unedlen Metallen					
	Schneidwaren und Bestecke, aus unedlen Metallen					
	Messer (ohne solche für Maschinen); Griffe und Klingen für Messer; Scheren und Scherenblätter					
	- Tischmesser (ohne Fisch- und Buttermesser) mit feststehender Klinge					
2571 11 150	- - mit Griffen aus nicht rostendem Stahl	1000 St 1000 EUR	. 365	. .	. .	3
2571 11 300	- - Andere Tischmesser	1000 St 1000 EUR	. .	. .	. .	1
	- Andere Messer mit feststehender Klinge					
2571 11 453	- - geschmiedet, aus Edelstahl	1000 St 1000 EUR	1 529 23 956	1 518 24 607	1 425 23 627	5
2571 11 458	- - Andere Messer	1000 St 1000 EUR	3 250 11 752	3 182 11 226	3 568 11 836	11
2571 11 600	- Messer mit nicht feststehender Klinge (einschl. Klappmessern für den Gartenbau)	1000 St 1000 EUR	. .	. .	- -	-
2571 11 750	- Griffe, aus unedlen Metallen und Klingen für Messer (einschl. technischer Klingen)	1000 St 1000 EUR	. .	. .	. .	4

## 3 Produktion nach Güterarten - Deutschland

Melde-Nr.	Bezeichnung	Einheit	1. Vj 2011	4. Vj 2011	1. Vj 2012	1. Vj 2012 Anzahl der Unternehmen
1	2	3	4	5	6	7
2571 11 903	- Scheren und Scherenblätter - - geschmiedet, aus Stahl	1000 St 1000 EUR	490 5 019	511 4 676	548 4 648	8
2571 11 905	- - geschmiedet, aus Edelstahl	1000 St 1000 EUR	793 5 704	705 4 238	836 5 144	3
2571 11 909	- - Andere Scheren und Scherenblätter	1000 St 1000 EUR	249 .	155 .	273 .	3
2571 12 300	Rasierapparate, Rasiermesser, Rasierklingen u.a. Teile für Rasierapparate und -messer - Rasiermesser und Rasierapparate (ohne elektrische), Teile davon (ohne Rasierklingen)	1000 EUR	.	.	.	2
2571 12 800	- Rasierklingen (einschl. Rasierklingenrohlinge im Band)	1000 St 1000 EUR	817 433 93 772	802 430 91 394	722 488 103 266	4
2571 13 300	Andere Schneidwaren; Instrumente und Zusammenstellungen für die Hand- und Fußpflege - Papier-, Radiermesser, Brief- öffner, Bleistiftspitzer und Klingen dafür	1000 EUR	3 350	2 750	3 846	4
2571 13 500	- Instrumente und Zusammen- stellungen, für die Hand- oder Fußpflege (einschl. Nagelfeilen)	1000 EUR	2 857	3 062	3 355	8
2571 13 700	- Andere Schneidwaren (z.B. Haarschneide- und -scherapparate; Spalt-, Hack-, Wiegemesser für Metzger oder Küchengebrauch)	1000 St 1000 EUR	.	.	.	1
2571 14 300	Löffel, Gabeln, Schöpfkellen, Schaumlöffel, Tortenheber, Fisch- messer, Buttermesser, Zucker- zangen u.ä. Erzeugnisse - aus nicht rostenden Stahl oder anderem unedlen Metall	1000 St 1000 EUR	3 175 4 467	2 801 6 129	. 7 988	10
2571 14 800	- aus verschiedenen Basismetallen, versilbert, vergoldet oder platiniiert	1000 St 1000 EUR	15 342	.	.	1
2571 15 000	Säbel, Degen, Bajonette, Lanzen u.a. blanke Waffen, Teile und Scheiden dafür	kg 1000 EUR	.	.	.	2
2572 11 300	Schlösser und Beschläge, aus unedlen Metallen  Vorhängeschlösser und Schlösser; Verschlüsse und Verschlussbügel, Schlüssel, Teile dafür; Beschläge aus unedlen Metallen  Vorhängeschlösser, Schlösser für Kraftfahrzeuge und Möbel, aus unedlen Metallen	St 1000 EUR	374 188 3 549	372 397 3 273	382 274 2 782	8
2572 11 500	- Schlösser für Kraftfahrzeuge	St 1000 EUR	33 566 079 156 532	32 596 402 150 098	34 336 439 162 723	16
2572 11 703	- Möbelschlösser - - Zylindermöbelschlösser	St 1000 EUR	3 170 196 6 857	2 712 818 5 973	3 013 499 6 513	10
2572 11 709	- - Andere Möbelschlösser	St 1000 EUR	5 615 983 4 985	4 794 472 4 493	5 500 604 4 767	8
2572 12 300	Andere Schlösser und Sicherheits- riegel, aus unedlen Metallen - Zylinderschlösser für Gebäudetüren	St 1000 EUR	2 507 762 22 812	2 433 926 22 649	2 629 073 24 124	15
2572 12 500	- Andere Schlösser für Gebäudetüren	St 1000 EUR	5 083 927 40 001	5 287 081 32 710	5 048 945 39 155	18
2572 12 703	- Schlösser für Panzerschränke, andere Schlösser und Sicherheits- riegel - - Schlösser für Panzerschränke	St 1000 EUR	534 472 5 910	535 100 5 502	549 714 5 924	4
2572 12 705	- - Rohrrahmenschlösser	St 1000 EUR	.	.	.	3
2572 12 708	- - Andere Schlösser u. Sicherheits- riegel, a.n.g., z.B. Fahrradschlösser, Schlösser für Taschenwaren	St 1000 EUR	8 146 135 27 116	6 754 396 22 091	5 959 386 24 487	17

## 3 Produktion nach Güterarten - Deutschland

Melde-Nr.	Bezeichnung	Einheit	1. Vj 2011	4. Vj 2011	1. Vj 2012	1. Vj 2012 Anzahl der Unternehmen
1	2	3	4	5	6	7
2572 13 300	Verschlüsse und Verschlussbügel mit Schloss, aus unedlen Metallen; Schlüssel, gesondert gestellt sowie teile für Schlösser und Sicherheitsriegel, aus unedlen Metallen - Verschlüsse und Verschlussbügel mit Schloss	kg 1000 EUR	887 690 12 454	797 535 11 979	791 075 11 414	7
2572 13 500	- Schlüssel, gesondert gestellt (auch Rohlinge)	kg 1000 EUR	72 308 9 628	64 547 9 985	68 818 10 371	16
2572 13 705	- Teile für Schlösser und Sicherheitsriegel - - Schließzylinder für Türen	St 1000 EUR	2 428 361 50 642	2 378 501 55 577	2 474 094 54 595	11
2572 13 709	- - Andere Teile für Schlösser und Sicherheitsriegel	1000 EUR	24 996	23 264	27 370	20
2572 14 101	Beschläge u.ä. Erzeugnisse für Kraftfahrzeuge, Türen, Fenster, Möbel, Koffer u.a. derartige Waren, aus unedlen Metallen; automatische Türschließer, aus unedlen Metalle - Scharniere - - Scharniere, Bänder und Fitschen, für Möbel	kg 1000 EUR	2 426 831 30 281	2 395 685 28 725	2 707 337 32 454	7
2572 14 103	- - Scharniere, Bänder, Fitschen und Gehänge, für Bauten	kg 1000 EUR	1 129 019 6 702	841 318 5 432	982 741 5 470	7
2572 14 105	- - Scharniere für Kraftfahrzeuge	kg 1000 EUR	7 316 130 50 226	6 890 893 46 583	8 219 278 55 362	3
2572 14 109	- - Andere Scharniere	kg 1000 EUR	604 954 4 775	519 594 3 903	786 814 4 667	11
2572 14 200	- Laufrädchen oder -rollen	kg 1000 EUR	12 775 061 69 087	12 042 965 66 021	13 548 663 74 161	10
2572 14 300	- Andere Beschläge u.ä Waren für Kraftfahrzeuge	kg 1000 EUR	55 922 617 397 536	47 711 713 372 338	53 230 297 404 800	37
2572 14 433	- Baubeschläge - - für Fenster und Türen, aus Eisen oder Stahl - - - Fensterbeschläge	kg 1000 EUR	24 262 054 170 723	18 911 412 142 690	25 982 803 141 440	22
2572 14 435	- - - Türbeschläge	kg 1000 EUR	6 469 899 61 973	5 592 154 55 993	7 468 252 64 580	24
2572 14 453	- - - für Fenster und Türen, aus anderen unedlen Metallen - - - Fensterbeschläge	kg 1000 EUR	1 989 032 24 213	1 681 966 20 290	1 801 729 23 353	13
2572 14 455	- - - Türbeschläge	kg 1000 EUR	2 505 370 53 334	2 260 170 50 584	2 747 561 58 831	19
2572 14 499	- - Andere Baubeschläge	kg 1000 EUR	7 622 944 54 156	6 582 264 50 443	7 809 557 55 695	26
2572 14 503	- Beschläge für Möbel aus unedlen Metallen - - Möbelinnenbeschläge	t 1000 EUR	105 720 229 767	95 593 201 589	109 264 230 861	34
2572 14 505	- - Möbelaußenbeschläge	t 1000 EUR	1 824 16 070	1 471 11 807	1 874 15 407	9
2572 14 601	- Andere Beschläge u.ä. Waren (z.B. für Täschnerwaren, Herde, Öfen, Fahrzeuge, Fenster-, Türvorhänge usw.) - - für Fenster- und Türvorhänge	kg 1000 EUR	1 353 261 11 642	1 199 108 11 580	1 300 901 11 766	9
2572 14 603	- - für Täschnerwaren	kg 1000 EUR	151 593 1 577	104 047 .	137 148 1 375	3
2572 14 609	- - für andere Zwecke	kg 1000 EUR	6 939 725 48 434	5 868 696 41 812	6 686 489 48 728	24
2572 14 700	- Automatische Türschließer	kg 1000 EUR	97 974	89 612	100 636	8
2572 14 800	- Kleiderhaken, Huthalter, Konsolen, Stützen u.ä. Waren	t 1000 EUR	15 480	12 172	14 280	9
2573 10 100	Werkzeuge Handwerkzeuge für die Landwirtschaft, den Gartenbau oder die Forstwirtschaft - Spaten und Schaufeln	St 1000 EUR	2 764	.	254 062 1 754	3

## 3 Produktion nach Güterarten - Deutschland

Melde-Nr.	Bezeichnung	Einheit	1. Vj 2011	4. Vj 2011	1. Vj 2012	1. Vj 2012 Anzahl der Unternehmen
1	2	3	4	5	6	7
2573 10 200	- Gabeln	St 1000 EUR	.	.	.	1
2573 10 300	- Spitzhacken, Hacken aller Art, Rechen und Schaber	St 1000 EUR	339 206 2 510	167 186 1 284	297 715 2 256	5
2573 10 400	- Äxte, Beile, Häpen u.ä. Werkzeuge zum Hauen oder Spalten	St 1000 EUR	359 914 2 360	304 138 1 990	318 646 2 285	3
2573 10 500	- Garten-, Rosenscheren u.ä. mit einer Hand zu betätigende Scheren (einschl. Geflügelscheren)	St 1000 EUR	.	.	.	2
2573 10 600	- Heckenscheren, Baumscheren u.ä. mit zwei Händen zu betätigende Scheren	St 1000 EUR	.	.	.	2
2573 10 700	- Andere Handwerkzeuge (ohne Klappmesser) für Landwirtschaft, Gartenbau oder Forstwirtschaft	St 1000 EUR	.	11 462	.	5
2573 20 100	Handsägen; Sägeblätter aller Art (einschl. Fräsägeblätter und nicht gezahnter Sägeblätter) - Handsägen	kg 1000 EUR	774 755 6 020	762 345 5 943	854 184 5 818	6
2573 20 200	- Bandsägeblätter - Kreissägeblätter (einschl. Fräsägeblätter) mit arbeitendem Teil aus Stahl	kg 1000 EUR	2 610 637 56 237	2 562 193 54 258	2 592 551 54 638	7
2573 20 301	- - für die Metallbearbeitung	kg 1000 EUR	927 789 7 223	928 487 7 188	1 001 300 7 904	10
2573 20 309	- - für die Bearbeitung anderer Stoffe - Kreissägeblätter (einschl. Fräsägeblätter) mit arbeitendem Teil aus anderen Stoffen, einschl. Teile dafür	kg 1000 EUR	351 740 3 470	565 549 4 850	557 458 4 295	4
2573 20 501	- - Segmentsägeblätter, mit arbeitendem Teil aus gesinterten Hartmetallen	kg 1000 EUR	.	.	.	1
2573 20 502	- - Segmentsägeblätter, mit arbeitendem Teil aus Diamant oder agglomerierten Diamanten	kg 1000 EUR	233 584 3 071	227 370 3 330	201 289 2 773	6
2573 20 508	- - Andere Kreissägeblätter, mit arbeitendem Teil aus gesinterten Hartmetallen	kg 1000 EUR	271 115 10 873	230 059 9 935	250 513 10 509	6
2573 20 509	- - Andere Kreissägeblätter, mit arbeitendem Teil aus Diamant oder agglomerierten Diamanten	kg 1000 EUR	38 175 2 251	34 118 1 990	39 383 2 411	6
2573 20 930	- Langsägeblätter, andere Sägeblätter - - Langsägeblätter für die Metallbearbeitung - - Andere Sägeblätter mit arbeitendem Teil aus Stahl, für die Metallbearbeitung sowie mit arbeitendem Teil aus anderen Stoffen für die Bearbeitung aller Stoffe	kg 1000 EUR	70 052 2 314	76 924 2 322	59 960 2 254	6
2573 20 952	- - mit arbeitendem Teil aus Stahl und gesinterten Hartmetallen, für die Metallbearbeitung	kg 1000 EUR	.	.	.	2
2573 20 955	- - mit arbeitendem Teil aus gesinterten Hartmetallen, für die Bearbeitung anderer Stoffe	kg 1000 EUR	180 387 3 789	201 956 4 120	222 364 4 468	4
2573 20 957	- - mit arbeitendem Teil aus Diamant oder agglomerierten Diamanten	kg 1000 EUR	6 676 1 048	6 974 1 059	7 992 1 141	3
2573 20 990	- - Andere Sägeblätter mit arbeitendem Teil aus Stahl für die Bearbeitung anderer Stoffe, z.B. Sägeketten	kg 1000 EUR	212 203 4 759	147 695 5 694	96 269 .	3

## 3 Produktion nach Güterarten - Deutschland

Melde-Nr.	Bezeichnung	Einheit	1. Vj 2011	4. Vj 2011	1. Vj 2012	1. Vj 2012 Anzahl der Unternehmen
1	2	3	4	5	6	7
	Andere Handwerkzeuge					
	- Feilen, Raspeln, Pinzetten, Kneifzangen, andere Zangen u.ä.					
	Handwerkzeuge					
2573 30 130	- - Feilen, Raspeln u.ä. Werkzeuge	kg 1000 EUR	.	2 532	2 908	6
2573 30 150	- - Pinzetten	kg 1000 EUR	-	-	-	-
2573 30 170	- - Kneifzangen und andere Zangen (auch zum Schneiden) u.ä. Werkzeuge (ohne Lochzangen)	kg 1000 EUR	3 930 399 66 312	3 207 334 54 613	2 932 679 62 399	23
	- Scheren zum Schneiden von Metallen u.ä., Rohr-, Bolzenschneider, Locheisen, Lochzangen u.ä. Werkzeuge					
2573 30 230	- - Scheren zum Schneiden von Metallen u.ä. Werkzeuge	kg 1000 EUR	3 707	3 269	210 458 4 588	5
2573 30 250	- - Rohr-, Bolzenschneider, Locheisen, Lochzangen u.ä. Werkzeuge	kg 1000 EUR	109 576 3 062	107 752 3 242	136 023 4 164	8
	- Von Hand zu betätigende Schrauben- u. Spanschlüssel, Steckschlüsselsätze					
2573 30 330	- - Schrauben- und Spanschlüssel, mit nicht verstellbarer Spannweite	kg 1000 EUR	1 629 670 23 115	1 269 960 18 977	1 582 563 24 249	14
2573 30 350	- - Schrauben- und Spanschlüssel, mit verstellbarer Spannweite	kg 1000 EUR	99 089 1 105	67 278 750	77 936 954	3
2573 30 370	- - Steckschlüsselsätze, auswechselbar (auch mit Halter, Verbindungs- und Antriebsteilen)	kg 1000 EUR	2 192 067 30 460	1 925 439 27 894	2 100 862 32 449	13
	- Bohrwerkzeuge, Gewindeschneid- und Gewindebohrwerkzeuge; Hämmer und Fäustel; Hobel, Stechbeitel u.ä. Schneidwerkzeuge, für die Holzbearbeitung					
2573 30 530	- - Bohrwerkzeuge, Gewindeschneid- und Gewindebohrwerkzeuge	kg 1000 EUR	26 223 454	24 487 447	23 126 434	5
2573 30 550	- - Hämmer und Fäustel	kg 1000 EUR	436 292 3 507	380 417 2 954	434 143 3 454	4
2573 30 570	- - Hobel, Stech-, Hohlbeitel u.ä. Schneidwerkzeuge, für die Holzbearbeitung	kg 1000 EUR	23 818 912	20 853 935	29 735 1 067	4
	- Schraubenzieher, Haushaltswerkzeuge					
2573 30 630	- - Schraubenzieher (Schraubendreher)	kg 1000 EUR	1 857 868 21 100	1 308 901 15 458	1 758 632 20 477	12
2573 30 650	- - Haushaltswerkzeuge (z.B. nicht elektrische Dosenöffner, Schraubenzieher, Entkerner)	kg 1000 EUR	571 691 9 266	548 935 8 949	614 253 10 016	7
	- Werkzeuge für Maurer, Former Gießer u.ä.; Werkzeuge zum Nieten, Befestigen von Bolzen, Dübeln; Glasschneider, Aufreiber, Nietzieher u.ä. Handwerkzeuge, a.n.g.					
2573 30 730	- - Werkzeuge für Maurer, Former und Gießer, Zementarbeiter, Gipser und Maler	kg 1000 EUR	821 502 6 427	683 469 5 378	588 007 6 095	12
2573 30 770	- - Niet-, Bolzenschieß u.ä. Geräte, Glasschneider, Aufreiber, Nietzieher usw., Heftklammer-, Federdruckgeräte und andere Handwerkzeuge	kg 1000 EUR	1 067 699 19 623	1 063 234 21 388	1 142 631 25 081	19
	- Lötampen u. dgl.; Schraubstöcke, Schraubzwingen u. dgl.; Ambosse; tragbare Feldschmieden; Schleifapparate zum Hand- oder Fußbetrieb					
2573 30 830	- - Lötampen u.dgl.	kg 1000 EUR	-	-	-	-
2573 30 850	- - Schraubstöcke, Schraubzwingen u. dgl., Feilkloben u.ä. Spannwerkzeuge	kg 1000 EUR	983 939 8 720	913 574 7 978	1 070 505 9 408	7
2573 30 870	- - Ambosse; tragbare Feldschmieden; Schleifapparate zum Hand- oder Fußbetrieb	kg 1000 EUR	.	.	.	2

Melde-Nr.	Bezeichnung	Einheit	1. Vj 2011	4. Vj 2011	1. Vj 2012	1. Vj 2012 Anzahl der Unternehmen
1	2	3	4	5	6	7
	Auswechselbare Werkzeuge zur Verwendung in mechanischen oder nicht mechanischen Handwerkzeugen, auch kraftbetrieben, oder in Werkzeugmaschinen					
	- Werkzeuge zum Herstellen von Innen- und Außengewinden					
	- - Werkzeuge zum Herstellen von Innengewinden, für die Metallbearbeitung					
2573 40 141	- - - Werkzeuge zum Herstellen von Innengewinden, mit aus arbeitendem Teil gesinterten Hartmetallen, für die Metallbearbeitung	kg 1000 EUR	2 198 766	2 765 997	.	5
2573 40 149	- - - Werkzeuge zum Herstellen von Innengewinden, mit arbeitendem Teil aus anderen Stoffen für die Metallbearbeitung	kg 1000 EUR	1 137 521 64 926	1 160 772 67 050	1 198 143 73 020	13
	- - Werkzeuge zum Herstellen von Außengewinden, für die Metallbearbeitung					
2573 40 161	- - - Gewindewalzwerkzeuge für Außengewinde, (z.B. Gewindevalzrollen, -backen, -walzköpfe), für die Metallbearbeitung	kg 1000 EUR	98 160 7 851	113 754 9 136	138 033 9 795	7
2573 40 169	- - - Gewindeschneidwerkzeuge für Außengewinde für die Metallbearbeitung	kg 1000 EUR	45 038 7 028	41 439 6 558	44 897 7 223	6
2573 40 190	- - Andere Werkzeuge zum Herstellen von Innen- und Außengewinden	kg 1000 EUR	332	417	352	4
	- Bohrwerkzeuge mit arbeitendem Teil aus Diamant oder gesinterten Hartmetallen, Mauerbohrer					
2573 40 230	- - Bohrwerkzeuge mit arbeitendem Teil aus Diamant oder agglomeriertem Diamant	kg 1000 EUR	11 861 8 512	13 397 10 013	16 960 8 742	8
2573 40 250	- - Mauerbohrer mit arbeitendem Teil aus anderen Stoffen	kg 1000 EUR	2 853 753 27 472	2 618 533 25 743	2 716 234 29 453	7
2573 40 270	- - Bohrwerkzeuge mit arbeitendem Teil aus gesinterten Hartmetallen, für die Metallbearbeitung	kg 1000 EUR	1 016 273 90 900	1 131 366 102 348	1 247 837 106 460	31
	- Bohrwerkzeuge für die Metallbearbeitung (ohne solche mit arbeitendem Teil aus gesinterten Hartmetallen), andere Bohrwerkzeuge					
2573 40 310	- - Bohrwerkzeuge für die Metallbearbeitung mit arbeitendem Teil aus Schnellarbeitsstahl	kg 1000 EUR	1 618 724 35 024	1 525 457 33 157	1 718 297 38 017	15
2573 40 330	- - Bohrwerkzeuge für die Metallbearbeitung mit arbeitendem Teil aus anderen Stoffen	kg 1000 EUR	134 126 22 733	137 826 22 242	180 276 24 491	13
2573 40 350	- - Andere Bohrwerkzeuge	kg 1000 EUR	300 683 10 742	366 457 9 012	358 216 10 397	10
2573 40 370	- Reibahlen, Ausbohr- und Räumwerkzeuge mit arbeitendem Teil aus Diamant oder agglomeriertem Diamant	kg 1000 EUR	14 168 4 583	12 771 4 623	12 757 4 845	4
	- Reibahlen und Ausbohrwerkzeuge, für die Metallbearbeitung					
2573 40 441	- - Reibahlen und Ausbohrwerkzeuge, mit arbeitendem Teil aus gesinterten Hartmetallen für die Metallbearbeitung	kg 1000 EUR	211 863 20 875	247 883 23 488	237 734 23 233	18
2573 40 449	- - Reibahlen und Ausbohrwerkzeuge, mit arbeitendem Teil aus anderen Stoffen für die Metallbearbeitung	kg 1000 EUR	199 882 12 054	162 014 10 145	187 738 11 754	17
2573 40 450	- Reibahlen, Ausbohrwerkzeuge und Räumwerkzeuge (ohne solche für die Metallbearbeitung)	kg 1000 EUR	- -	- -	- -	-
2573 40 480	- - Räumwerkzeuge für die Metallbearbeitung	kg 1000 EUR	379 236 14 500	407 933 16 254	447 583 18 030	9

## 3 Produktion nach Güterarten - Deutschland

Melde-Nr.	Bezeichnung	Einheit	1. Vj 2011	4. Vj 2011	1. Vj 2012	1. Vj 2012 Anzahl der Unternehmen
1	2	3	4	5	6	7
2573 40 503	- Fräswerkzeuge mit arbeitendem Teil aus gesinterten Hartmetallen, für die Metallbearbeitung - - Wälzfräswerkzeuge, z.B. für Verzahnungen	kg 1000 EUR	7 237 1 396	10 521 1 976	10 793 2 232	5
2573 40 505	- - Andere Fräswerkzeuge	kg 1000 EUR	760 697 51 163	778 129 51 278	914 949 57 843	32
2573 40 610	- - Andere Fräswerkzeuge mit arbeitendem Teil aus anderen Stoffen - - Schafffräser, für die Metallbearbeitung	kg 1000 EUR	192 067 26 210	196 606 26 306	202 378 29 432	21
2573 40 650	- - Wälzfräswerkzeuge für die Metallbearbeitung z.B. für Verzahnungen	kg 1000 EUR	89 604 11 021	93 876 11 383	95 074 15 060	7
2573 40 670	- - Andere Fräswerkzeuge für die Metallbearbeitung	kg 1000 EUR	153 021 21 034	151 412 22 057	174 727 25 717	25
2573 40 693	- - für die Bearbeitung anderer Stoffe - - mit arbeitendem Teil aus gesinterten Hartmetallen	kg 1000 EUR	216 060 12 747	196 939 11 778	239 593 13 290	11
2573 40 699	- - mit arbeitendem Teil aus anderen Stoffen	kg 1000 EUR	56 420 5 905	51 715 5 324	61 525 6 615	7
2573 40 710	- Drehwerkzeuge - - mit arbeitendem Teil aus Cermets für die Metallbearbeitung	kg 1000 EUR	384 749 16 405	.	381 435 17 147	15
2573 40 741	- - mit arbeitendem Teil aus anderen Stoffen für die Metallbearbeitung - - mit arbeitendem Teil aus Diamant oder agglomeriertem Diamant für die Metallbearbeitung	kg 1000 EUR	138 498 8 549	141 615 8 534	136 022 9 172	13
2573 40 749	- - mit arbeitendem Teil aus anderen Stoffen, für die Metallbearbeitung	kg 1000 EUR	140 998 15 478	150 655 14 284	140 322 15 393	11
2573 40 790	- - für die Bearbeitung anderer Stoffe	kg 1000 EUR	.	.	.	2
2573 40 810	- - Andere auswechselbare Werkzeuge mit arbeitendem Teil aus Diamant oder agglomeriertem Diamant	kg 1000 EUR	59 021 23 576	44 288 22 840	52 771 25 524	16
2573 40 830	- - Schraubendrehereinsätze mit arbeitendem Teil aus anderen Stoffen	kg 1000 EUR	204 103 8 888	185 679 8 106	194 149 8 770	7
2573 40 850	- - Verzahnwerkzeuge (ohne Fräswerkzeuge) mit arbeitendem Teil aus anderen Stoffen	kg 1000 EUR	.	.	66 118 7 006	4
2573 40 870	- - Andere auswechselbare Werkzeuge mit arbeitendem Teil aus gesinterten Hartmetallen	kg 1000 EUR	951 298 31 398	1 073 955 34 621	1 084 115 34 670	31
2573 40 891	- - Andere auswechselbare Werkzeuge mit arbeitendem Teil aus anderen Stoffen (ohne arbeitenden Teil aus Diamant oder agglomeriertem Diamant, ohne Cermets) - - für die Metallbearbeitung	kg 1000 EUR	1 246 704 27 003	1 238 782 30 433	1 227 043 26 686	28
2573 40 899	- - für die Bearbeitung anderer Stoffe	kg 1000 EUR	437 624 7 913	428 586 7 205	380 548 7 055	13
2573 50 130	Formen; Gießerei-Formkästen; Grundplatten für Formen; Gießereimodelle - Formen; Gießerei-Formkästen; Grundplatten für Formen; Gießereimodelle - - Gießerei-Formkästen; Gießerei-Modelle (ohne solche aus Holz); Grundplatten für Formen	t St 1000 EUR	617 20 010 33 495	837 18 289 52 203	619 19 058 38 974	30 30
2573 50 150	- - Gießerei-Modelle aus Holz	St 1000 EUR	1 999 12 577	2 384 13 841	2 062 17 644	41

## 3 Produktion nach Güterarten - Deutschland

Melde-Nr.	Bezeichnung	Einheit	1. Vj 2011	4. Vj 2011	1. Vj 2012	1. Vj 2012 Anzahl der Unternehmen
1	2	3	4	5	6	7
2573 50 200	- Formen zum Druckgießen für Metalle oder Hartmetalle (einschl. Spritzgießen)	St 1000 EUR	2 431 45 408	3 030 60 143	2 193 53 742	63
2573 50 300	- Andere Formen für Metalle oder Hartmetalle (z.B. Kokillen)	St 1000 EUR	. 49 179	63 967 58 417	. 43 330	32
2573 50 500	- Formen für Glas	St 1000 EUR	88 698 13 038	93 598 11 096	100 637 13 233	13
2573 50 600	- Formen für mineralische Stoffe	St 1000 EUR	. 13 835	. 18 826	. 22 564	11
2573 50 703	- - für Kautschuk	St 1000 EUR	1 394 18 492	1 860 22 596	1 913 23 443	28
2573 50 705	- - für Kunststoffe	St 1000 EUR	21 742 333 122	24 456 486 450	20 167 355 519	513
2573 50 800	- Andere Formen für Kautschuk oder Kunststoffe (ohne Spritzgieß und Formpresswerkzeuge) (z.B. Vulkanisierungsformen aus Stahl)	St 1000 EUR	7 716 62 073	6 276 74 766	6 773 54 496	66
	Andere Werkzeuge					
2573 60 130	- Erd-, Gesteins- oder Tiefbohrwerkzeuge	kg 1000 EUR	286 723 .	319 071 4 116	353 096 4 909	5
2573 60 180	- - mit arbeitendem Teil aus anderen Stoffen (einschl. Teilen)	kg 1000 EUR	4 270 533 .	4 126 297 35 707	4 245 561 36 939	7
2573 60 230	- Ziehwerkzeuge und Pressmatrizen zum Ziehen, Strang- oder Fließpressteilen von Metallen	kg 1000 EUR	. 1 390	. .	. 869	3
2573 60 241	- - mit arbeitendem Teil aus gesinterten Hartmetallen	kg 1000 EUR	304 834 11 014	312 014 10 534	301 228 10 794	13
2573 60 249	- - mit arbeitendem Teil aus anderen Stoffen	kg 1000 EUR	326 761 14 384	296 747 11 933	319 332 13 600	14
2573 60 331	- Press-, Präge-, Tiefzieh-, Gesenkschmiede-, Stanz- oder Lochwerkzeuge; Teile dafür	kg 1000 EUR	12 822 086 225 267	23 483 580 356 024	14 936 665 264 686	220
2573 60 339	- - für die Metallbearbeitung	kg 1000 EUR	8 237 695 133 629	6 621 841 143 658	6 617 784 130 573	177
2573 60 390	- - für die Bearbeitung anderer Stoffe	kg 1000 EUR	2 230 317 47 600	2 739 906 57 989	2 542 829 55 685	53
2573 60 433	- Messer und Schneidklingen, für die Metall- und Holzbearbeitung	kg 1000 EUR	289 721 12 959	311 870 13 704	363 139 16 566	8
2573 60 439	- - Kreismesser	kg 1000 EUR	1 041 636 9 692	1 157 736 11 764	1 123 386 11 524	9
2573 60 450	- - Andere Messer und Schneidklingen	kg 1000 EUR	56 792 1 735	61 587 1 540	78 890 1 926	4
2573 60 530	- Messer und Schneidklingen, für Küchen- oder Nahrungsmittel-industriemaschinen	kg 1000 EUR	195 232 4 429	196 606 4 457	207 134 4 613	5
2573 60 550	- - Kreismesser	kg 1000 EUR	186 522 6 203	181 605 5 696	175 712 5 791	10
2573 60 630	- Messer und Schneidklingen, für Maschinen für die Landwirtschaft, den Gartenbau, die Forstwirtschaft und für andere Maschinen oder mechanische Geräte; Wendeschneidplatten für Werkzeuge	kg 1000 EUR	4 902 399 17 197	3 856 273 11 793	5 560 109 19 495	7
	- - für Maschinen für die Landwirtschaft, den Gartenbau, oder die Forstwirtschaft	kg 1000 EUR				



## 3 Produktion nach Güterarten - Deutschland

Melde-Nr.	Bezeichnung	Einheit	1. Vj 2011	4. Vj 2011	1. Vj 2012	1. Vj 2012 Anzahl der Unternehmen
1	2	3	4	5	6	7
2573 60 653	- - für andere Maschinen oder mechanische Geräte - - - Kreismesser	kg 1000 EUR	199 068 2 407	195 609 2 392	199 028 2 356	6
2573 60 659	- - - Andere Messer und Schneidklingen	kg 1000 EUR	836 191 35 385	861 216 36 637	919 159 37 617	20
2573 60 670	- - Wendeschneidplatten für Werkzeuge, nicht gefasst, nach ISO 1832 u.ä. aus Cermets	kg 1000 EUR	324 646 88 887	332 322 90 245	379 465 99 048	16
2573 60 903	- - Andere Plättchen, Stäbchen, Spitzen u.ä. Formstücke für Werkzeuge, nicht gefasst, aus Cermets	kg 1000 EUR	.	.	.	3
2573 60 905	- - Stäbchen, Spitzen u.ä. Formstücke für Werkzeuge, nicht gefasst, aus Cermets	kg 1000 EUR	544 215 42 078	557 145 42 350	527 632 45 111	9
	Sonstige Metallwaren					
	Metallbehälter mit einem Fassungsvermögen von 300l oder weniger					
	Behälter aus Eisen oder Stahl, mit einem Fassungsvermögen von 300l oder weniger für Stoffe aller Art (ohne solche für verdichtete oder verflüssigte Gase)					
	Behälter aus Eisen oder Stahl, mit einem Fassungsvermögen von 50 bis 300l für Stoffe aller Art (ohne solche für verdichtete oder verflüssigte Gase), ohne mechanische oder wärmetechnische Einrichtungen					
2591 11 001	- Heizungsboiler	St 1000 EUR	111 684 23 345	125 692 27 697	57 151 19 301	5
2591 11 002	- Druckwasserkessel	St 1000 EUR	5 159 1 542	4 395 1 863	4 417 1 647	7
2591 11 003	- Spundbehälter	St 1000 EUR	3 161 924 59 465	2 496 020 48 839	2 912 792 53 676	18
2591 11 004	- Deckelbehälter	St 1000 EUR	1 523 440 29 928	1 252 453 25 786	1 611 988 31 947	19
2591 11 008	- Andere Behälter, z.B. Kraftstoffkanister, Heizölkannen	St 1000 EUR	90 143 23 297	90 281 25 417	74 318 17 298	28
2591 12 000	Behälter aus Eisen oder Stahl, (ohne solche, die durch Schweißen, Lötten oder Falzen verschlossen werden), mit einem Fassungsvermögen von weniger als 50 l, für Stoffe aller Art (für verdichtete oder verflüssigte Gase), ohne mechanische oder wärmetechnische Einrichtungen	St 1000 EUR	3 860 145 53 774	4 291 424 41 451	5 504 750 61 049	23
	Verpackungen und Verschlüsse, aus Eisen, Stahl und NE-Metall					
	Dosen aus Eisen oder Stahl, die durch Schweißen, Lötten oder Falzen verschlossen werden, mit einem Fassungsvermögen von weniger als 50l					
	- für Nahrungsmittel und Getränke					
	- - Konservendosen für Nahrungsmittel					
2592 11 331	- - - für Obst-, Gemüse-, Sauerkonserven, Marmeladen	t 1000 St 1000 EUR	6 036 128 535 9 213	8 553 155 425 17 270	X X X	6 6
2592 11 332	- - - für Fleisch-, Wurst- und Fischwaren	t 1000 St 1000 EUR	3 432 179 605 11 607	3 451 170 874 11 748	4 024 186 681 12 113	6 6
2592 11 333	- - - für Fertiggerichte, Suppen	t 1000 St 1000 EUR	. 96 256 15 703	. 87 709 15 262	3 080 64 237 11 059	3 3
2592 11 335	- - - für Speiseöle	t 1000 St 1000 EUR	. . . . .	. . . . .	. . . . .	3 3
2592 11 339	- - - für sonstige Nahrungsmittel (ohne Getränke) und Tabakwaren	t 1000 St 1000 EUR	6 712 215 363 36 725	7 107 209 228 38 828	12 341 229 964 40 256	10 10

## 3 Produktion nach Güterarten - Deutschland

Melde-Nr.	Bezeichnung	Einheit	1. Vj 2011	4. Vj 2011	1. Vj 2012	1. Vj 2012 Anzahl der Unternehmen
1	2	3	4	5	6	7
2592 11 350	- - - Getränkedosen	t 1000 St 1000 EUR	29 061 .85 509	27 122 .79 255	30 026 . 83 375	5 5
2592 11 501	- - - Andere Dosen aus Eisen oder Stahl - - Aerosoldosen	t 1000 St 1000 EUR	8 671 181 008 35 879	7 193 178 008 28 419	8 925 186 280 34 584	3 3
2592 11 503	- - - Andere Dosen (ohne Aerosoldosen) - - - für die Mineralölerzeugnisse	t 1000 St 1000 EUR	. . .	. . .	. . .	3 3
2592 11 504	- - - für die Industriechemikalien	t 1000 St 1000 EUR	. 2 406 1 781	. . .	. 2 378 2 009	3 3
2592 11 505	- - - für Farben, Lacke und verwandte Erzeugnisse	t 1000 St 1000 EUR	13 920 62 018 41 837	11 037 43 818 34 759	14 763 64 403 45 964	8 8
2592 11 506	- - - für Klebstoffe und Bindemittel	t 1000 St 1000 EUR	688 1 822 2 037	485 1 278 1 592	649 1 585 1 994	4 4
2592 11 507	- - - für kosmetische und pharmazeutische Erzeugnisse	t 1000 St 1000 EUR	265 6 079 1 311	267 6 053 1 337	163 . 816	3 3
2592 11 508	- - - für sonstige Erzeugnisse, a.n.g.	t 1000 St 1000 EUR	1 529 10 824 4 608	1 396 10 762 4 358	1 857 14 148 5 530	5 5
2592 12 100	Sammelbehälter, Fässer, Dosen, Tuben, Verpackungsröhrchen u.a. Behälter, aus Aluminium, mit einem Fassungsvermögen von 300 l oder weniger - Tuben	kg 1000 St 1000 EUR	1 798 035 271 447 25 568	1 666 177 245 715 23 404	1 886 168 292 527 27 798	5 5
2592 12 300	- Verpackungsröhrchen	kg 1000 St 1000 EUR	594 676 54 234 8 597	524 873 49 710 8 753	661 939 54 955 8 271	4 4
2592 12 500	- Andere Behälter usw. mit einem Fassungsvermögen von 50 l bis 300l	kg 1000 St 1000 EUR	. 225 34 581	. 264 43 860	851 297 268 45 232	6 6
2592 12 600	- Aerosoldosen aus Aluminium mit einem Fassungsvermögen von 300l oder weniger	kg 1000 St 1000 EUR	4 616 866 193 691 33 190	4 043 256 162 922 29 886	4 695 978 188 107 34 355	5 5
2592 12 805	- - - Andere Behälter usw. mit einem Fassungsvermögen von weniger als 50 l - - Getränkedosen	kg 1000 St 1000 EUR	. . .	. . .	. . .	2 2
2592 12 808	- - - Andere Behälter aus Aluminium, z.B. Konservendosen für Nahrungsmittel	kg 1000 St 1000 EUR	7 569 683 1 156 475 60 565	6 851 794 970 219 44 186	7 309 932 1 066 765 44 322	10 10
2592 13 300	Stopfen (einschl. Kronenverschlüssen), Verschluss- oder Flaschenkapseln, anderes Verpackungszubehör, aus unedlen Metallen - Kronenverschlüsse	kg 1000 St 1000 EUR	10 609 585 4 794 591 19 513	8 790 505 3 983 669 16 672	10 614 414 4 814 652 19 233	4 4
2592 13 505	- Verschluss- oder Flaschenkapseln, aus Blei; Verschluss- oder Flaschenkapseln, aus Aluminium, mit einem Durchmesser von mehr als 21 mm - - Schraubverschlüsse aus Aluminium	kg 1000 EUR	3 513 861 26 255	3 162 985 23 591	3 295 148 25 199	8
2592 13 508	- - - Andere Verschluss- und Flaschenkapseln, aus Blei oder Aluminium	kg 1000 EUR	639 498 .	617 939 .	713 385 .	3
2592 13 705	- - - Anderes Verpackungszubehör, aus unedlen Metallen - - Feinstblechverschlüsse aus Stahl für Nahrungsmittel, Getränke und Tabakwaren	kg 1000 EUR	16 837 233 37 346	17 535 680 41 837	16 127 558 36 754	7
2592 13 708	- - - Anderes Verpackungszubehör (z.B. Spundbleche, Plomben)	kg 1000 EUR	34 045 148 86 166	27 945 455 68 999	39 456 119 84 222	16

Melde-Nr.	Bezeichnung	Einheit	1. Vj 2011	4. Vj 2011	1. Vj 2012	1. Vj 2012 Anzahl der Unternehmen
1	2	3	4	5	6	7
	Drahtwaren, Ketten und Federn					
	Litzen, Kabel, Seile, Seilschlingen u.ä. Waren, aus Eisen oder Stahl (ohne isolierte Erzeugnisse für die Elektrotechnik)					
2593 11 301	- Litzen, Kabel und Seile - - Litzen, Kabel und Seile mit einer größten Querschnittsabmessung von 3 mm oder weniger	t 1000 EUR	13 699 27 469	13 299 26 150	12 629 27 305	16
2593 11 303	- - Litzen, mit einer größten Querschnittsabmessung von mehr als 3 mm	t 1000 EUR	9 885 19 908	8 758 17 446	10 105 19 442	11
2593 11 305	- - Kabel und Seile, mit einer größten Querschnittsabmessung von mehr als 3 mm	t 1000 EUR	23 658 89 179	22 022 80 438	23 722 91 018	22
2593 11 500	- Seilschlingen u.ä., Waren	t 1000 EUR	649 3 823	668 3 983	702 4 168	10
2593 12 300	Stacheldraht aus Eisen oder Stahl; Litzen, Kabel, Seile u.ä. Waren, aus Kupfer und Aluminium (ohne isolierte Erzeugnisse für die Elektrotechnik) - Stacheldraht aus Eisen oder Stahl, für Einzäunungen (auch verwundene Drähte oder Bänder)	t 1000 EUR	. .	. .	. .	1
2593 12 500	- Litzen, Kabel, Seile u.ä. Waren, aus Kupfer	t 1000 EUR	14 333 69 567	11 460 48 935	12 790 58 156	15
2593 12 700	- Litzen, Kabel, Seile u.ä. Waren, aus Aluminium	t 1000 EUR	. 8 224	. .	. .	3
2593 13 130	Gewebe, Gitter, Geflechte, aus Eisen-, Stahl- oder Kupferdraht; Streckbleche und -bänder, aus Eisen, Stahl oder Kupfer - Gewebe aus Eisen- oder Stahldraht - - Endlose Gewebe für Maschinen, aus nicht rostendem Stahl	kg 1000 EUR	415 873 13 564	381 251 13 151	427 012 13 842	6
2593 13 150	- - Andere Gewebe	kg 1000 EUR	2 032 307 38 268	1 881 819 38 046	2 068 437 38 127	15
2593 13 200	- - Gitter und Geflechte, verschweißt, mit einer Maschengröße von 100 cm2 oder mehr, aus Eisen- oder Stahldraht, mit einer größten Querschnittsabmessung von 3 mm oder mehr	t 1000 EUR	317 259 201 268	324 399 206 704	329 758 210 626	26
2593 13 303	- - Andere Gitter und Geflechte, verschweißt, aus Eisen- oder Stahldraht - - Unterstützungskörbe und Deckenträger, geschweißt, für die Betonbewehrung	t 1000 EUR	32 039 24 012	40 099 29 792	33 067 25 468	9
2593 13 309	- - Andere Gitter und Geflechte, verschweißt	t 1000 EUR	46 188 60 189	40 677 57 950	43 356 61 569	27
2593 13 430	- - nicht mit Kunststoff überzogen, z.B. verzinkt	kg 1000 EUR	3 382 743 17 242	3 253 983 17 756	2 592 798 18 531	16
2593 13 450	- - mit Kunststoff überzogen	kg 1000 EUR	5 781 723 14 130	4 612 868 12 667	4 958 706 13 158	9
2593 13 500	- Streckbleche und -bänder, aus Eisen oder Stahl	kg 1000 EUR	. 17 860	13 259 148 11 573	18 732 314 15 327	7
2593 13 600	- Gewebe (einschl. endloser Gewebe), Gitter und Geflechte, aus Kupferdraht; Streckbleche und -bänder, aus Kupfer	kg 1000 EUR	2 011 798 8 685	1 937 093 9 666	2 609 362 12 307	9
2593 14 100	Reißnägel, Nägel, Stifte, Krampen, Klammern (ohne Heftklammern, zusammenhängend in Streifen) u.ä. Waren, aus Eisen, Stahl, Kupfer oder Aluminium - Reißnägel aus Eisen oder Stahl	kg 1000 EUR	. .	. .	. .	2

## 3 Produktion nach Güterarten - Deutschland

Melde-Nr.	Bezeichnung	Einheit	1. Vj 2011	4. Vj 2011	1. Vj 2012	1. Vj 2012 Anzahl der Unternehmen
1	2	3	4	5	6	7
	- Andere Nägel (ohne Reißnägel aus Eisen oder Stahl), Stifte, Krampen Klammern (ohne Heftklammern, zusammenhängend in Streifen) u.ä. Waren aus Eisen, Stahl, Kupfer und Aluminium					
2593 14 801	- - Nägel aus Eisen- oder Stahldraht, zusammenhängend in Streifen oder Rollen	kg 1000 EUR	.	.	.	3
2593 14 802	- - Nägel aus Eisen- oder Stahldraht, nicht verzinkt	kg 1000 EUR	.	.	.	3
2593 14 803	- - Nägel, Krampen, gewellte oder abgeschrägte Klammern u.ä. Waren, aus Eisen oder Stahl	kg 1000 EUR	1 373 162 5 585	1 466 541 6 020	1 632 774 6 647	7
2593 14 809	- - Andere Nägel (ohne Reißnägel aus Eisen oder Stahl), Stifte, Krampen Klammern (ohne Heftklammern, zusammenhängend in Streifen), u.ä. Waren, aus Eisen, Stahl, Kupfer und Aluminium	kg 1000 EUR	10 961 937 33 185	9 934 042 30 158	9 597 093 29 700	20
	Drähte, Stäbe, Rohre, Platten, Elektroden u.ä. Waren, mit Dekapier- od. Flussmittel umhüllt od. gefüllt; zum Schweißen oder Lötten; Drähte und Stäbe, aus agglomeriertem Pulver von unedlen Metallen, zum Metallisieren im Aufspritzverfahren					
2593 15 100	- Umhüllte Elektroden aus unedlen Metallen, für das Lichtbogenschweißen	kg 1000 EUR	3 117 107 25 342	2 807 016 26 685	3 046 667 27 810	7
2593 15 300	- Gefüllte Drähte aus unedlen Metallen, für das Lichtbogenschweißen	kg 1000 EUR	5 985 058 11 221	5 344 672 14 877	5 898 537 13 214	4
2593 15 500	- Umhüllte Stäbe und gefüllte Drähte aus unedlen Metallen, für das Lötten oder das Autogenschweißen	kg 1000 EUR	434 137 11 788	349 990 9 076	360 444 9 885	6
2593 15 700	- Andere Drähte u.ä. Waren (einschl. Teilen)	1000 EUR	14 036	11 245	13 736	8
	Federn und Federblätter, aus Eisen oder Stahl, Federn aus Kupfer und aus Kupferlegierungen					
2593 16 130	- Blattfedern und Federblätter dafür, aus Eisen oder Stahl					
	- - Parabelfedern und Federblätter dafür, warmgeformt	t 1000 EUR	8 421 24 527	7 147 20 979	7 686 22 654	3
2593 16 150	- - Andere Blattfedern und Federblätter dafür, warmgeformt	t 1000 EUR	.	.	.	2
2593 16 170	- - Kaltgeformte Blattfedern und Federblätter dafür	t 1000 EUR	1 444 24 108	1 336 21 662	1 600 26 271	24
2593 16 310	- Schraubenfedern, aus Eisen oder Stahl					
	- - warmgeformt	t 1000 EUR	11 021 32 744	8 549 26 272	9 802 30 171	7
2593 16 330	- - Schraubendruckfedern, kaltgeformt	t 1000 EUR	28 680 150 856	24 334 131 783	29 778 156 885	69
2593 16 350	- - Schraubenzugfedern, kaltgeformt	t 1000 EUR	5 365 25 370	4 386 21 082	5 181 25 380	45
2593 16 370	- - Andere Schraubenfedern, kaltgeformt	t 1000 EUR	5 069 22 474	4 535 19 810	5 269 23 506	29
2593 16 530	- Spiralflachfedern, Tellerfedern, aus Eisen oder Stahl					
	- - Spiralflachfedern	t 1000 EUR	7 378 54 346	8 738 50 005	7 638 56 867	19
2593 16 550	- - Tellerfedern	t 1000 EUR	9 289 34 809	.	10 354 44 507	9
2593 16 603	- Andere Federn aus Eisen oder Stahl					
	- - Drahtformfedern	t 1000 EUR	5 611 35 910	4 237 29 933	5 812 37 669	42
2593 16 609	- - Andere Federn	t 1000 EUR	29 265 84 843	27 820 79 768	31 312 89 933	55
2593 16 800	- Federn aus Kupfer und aus Kupferlegierungen	t 1000 EUR	451 11 999	386 10 265	483 11 957	20

Melde-Nr.	Bezeichnung	Einheit	1. Vj 2011	4. Vj 2011	1. Vj 2012	1. Vj 2012 Anzahl der Unternehmen
1	2	3	4	5	6	7
	Ketten (ohne Gelenkketten) und Teile dafür, aus Eisen oder Stahl sowie aus Kupfer					
2593 17 100	- Stegketten aus Eisen oder Stahl	t 1000 EUR	- -	- -	- -	-
2593 17 230	- - mit einer Querschnittsabmessung von 16 mm oder weniger	kg 1000 EUR	5 628 018 28 721	5 184 362 27 198	6 031 383 31 662	13
2593 17 250	- - mit einer Querschnittsabmessung von mehr als 16 mm	kg 1000 EUR	3 297 330 17 450	3 647 816 19 989	3 801 775 20 415	7
2593 17 300	- Gleitschutzketten aus Eisen oder Stahl	kg 1000 EUR	.	.	.	3
2593 17 500	- Andere Ketten aus Eisen oder Stahl	kg 1000 EUR	1 484 808 5 916	1 539 523 6 090	1 620 358 6 713	10
2593 17 700	- Ketten und Teile dafür aus Kupfer	1000 EUR	.	.	.	1
2593 17 800	- Ketten und Teile dafür aus Eisen oder Stahl	1000 EUR	18 569	18 746	21 996	11
2593 18 000	Näh-, Strick-, Schnür-, Häkelnadeln, Stichel u.ä. Waren; Sicherheits-, Stecknadeln u.ä. Nadeln, a.n.g., aus Eisen oder Stahl, zum Handgebrauch	kg 1000 EUR	.	.	.	1
	Schrauben und Niete					
	Schrauben, Bolzen, Muttern, Niete, Splinte, Keile, Federringe und -scheiben, Unterlegscheiben u.ä. Waren, aus Eisen, Stahl, sowie aus Kupfer					
	Schrauben, Bolzen, Muttern, Schwellenschrauben, Schraubhaken u.ä. Waren, mit Gewinde, aus Eisen oder Stahl					
2594 11 130	- - Schrauben aus vollen Material gedreht, mit einer Stiftdicke von 6 mm oder weniger	t 1000 EUR	6 210 42 955	5 951 42 782	6 711 47 320	34
2594 11 150	- - Schrauben und Bolzen zum Befestigen von Oberbaumaterial von Bahnen	t 1000 EUR	572 4 040	898 5 685	719 4 744	6
2594 11 170	- Schrauben und Bolzen ohne Kopf	t 1000 EUR	9 950 48 682	11 329 49 251	15 259 56 376	28
2594 11 230	- - mit Schlitz oder Kreuzschlitz, aus nicht rostendem Stahl	t 1000 EUR	256 2 781	228 2 658	255 2 773	12
2594 11 250	- - mit Schlitz oder Kreuzschlitz, aus Eisen oder anderem Stahl	t 1000 EUR	7 298 53 968	6 125 45 409	7 396 55 238	20
2594 11 270	- - mit Innensechskant, aus nicht rostendem Stahl	t 1000 EUR	8 490 30 551	7 612 27 916	8 838 31 925	8
2594 11 290	- - mit Innensechskant, aus Eisen oder anderem Stahl	t 1000 EUR	5 794 37 024	5 062 37 123	6 634 39 778	12
2594 11 310	- - mit Außensechskant, aus nicht rostendem Stahl	t 1000 EUR	827 5 159	769 4 988	932 5 464	14
2594 11 330	- - mit Außensechskant, aus Eisen oder anderem Stahl, mit einer Zugfestigkeit von weniger als 800 Mpa	t 1000 EUR	5 614 13 190	4 515 12 276	5 782 14 817	13
2594 11 350	- - mit Außensechskant, aus Eisen oder anderem Stahl, mit einer Zugfestigkeit von 800 MPa oder mehr	t 1000 EUR	29 215 71 243	27 532 76 966	31 585 74 842	20

Melde-Nr.	Bezeichnung	Einheit	1. Vj 2011	4. Vj 2011	1. Vj 2012	1. Vj 2012 Anzahl der Unternehmen
1	2	3	4	5	6	7
2594 11 390	- - Andere Schrauben und Bolzen, mit Kopf, aus Eisen oder Stahl	t 1000 EUR	45 150 191 128	42 761 183 486	43 780 194 224	49
	- Schwellenschrauben, andere Holzschrauben, Schraubhaken, Ring- und Ösensschrauben					
2594 11 530	- - Schwellenschrauben, und andere Holzschrauben	t 1000 EUR	9 699 25 704	6 410 21 103	8 292 26 050	7
2594 11 570	- - Schraubhaken, Ring- und Ösensschrauben	t 1000 EUR	662 2 210	460 1 566	612 2 246	5
2594 11 730	- Gewindeformende Schrauben - - aus Stahl	t 1000 EUR	259 2 510	154 1 547	265 2 749	6
2594 11 750	- - Andere gewindeformende Schrauben	t 1000 EUR	14 256 79 283	12 911 71 698	14 755 83 868	13
	- Muttern					
2594 11 830	- - Gedrehte Muttern mit einer Lochweite von 6 mm oder weniger	t 1000 EUR	5 322 34 236	4 848 31 799	5 882 37 242	16
2594 11 850	- - Andere Muttern aus nicht rostendem Stahl	t 1000 EUR	172 1 535	136 1 393	201 1 839	7
2594 11 870	- - Andere Muttern (ohne solche aus nicht rostendem Stahl)	t 1000 EUR	21 193 90 969	18 541 82 071	20 946 95 647	20
2594 11 900	- Andere Waren, aus Eisen oder Stahl, mit Gewinde	t 1000 EUR	16 960 55 841	12 885 49 639	34 318 58 949	39
	Federringe und -scheiben u.a. Sicherungsringe und -scheiben; Niete, Splinte, Keile u.ä. Waren, ohne Gewinde, aus Eisen oder Stahl					
2594 12 100	- Federringe, -scheiben u.a. Sicherungsringe und -scheiben	kg 1000 EUR	2 256 490 20 121	1 857 903 16 471	2 131 468 17 735	9
2594 12 300	- Andere Unterlegscheiben	kg 1000 EUR	11 434 010 28 325	8 718 591 23 176	10 749 390 27 255	10
2594 12 500	- Niete	kg 1000 EUR	8 415 345 35 200	6 757 055 30 194	8 335 628 35 503	10
2594 12 700	- Splinte, Keile u.ä. Waren, ohne Gewinde	kg 1000 EUR	2 952 137 21 088	2 562 831 18 845	3 544 111 23 464	20
	Unterlegscheiben, Holzschrauben u.a. Waren der Schraubenindustrie, mit und ohne Gewinde, aus Kupfer und aus Kupferlegierungen (ohne Stifte, Nägel u.ä. Waren)					
2594 13 100	- Unterlegscheiben (einschl. Federringen und -scheiben) und andere Waren der Schraubenindustrie, ohne Gewinde (z.B. Niete, Splinte, Keile)	kg 1000 EUR	1 131 349 3 530	972 151 3 345	1 128 212 3 192	7
2594 13 400	- Andere Schrauben, Bolzen und Muttern, mit Gewinde	kg 1000 EUR	69 653 1 688	43 228 1 323	46 947 1 306	5
2594 13 700	- Andere Waren der Schraubenindustrie, mit Gewinde	kg 1000 EUR	1 178 588 18 213	850 421 13 933	1 078 173 16 817	21
	Andere Metallwaren a.n.g.					
	Metallerzeugnisse, für Badezimmer und Küchen					
	Sanitär-, Hygiene- oder Toilettenartikel und Teile dafür aus Eisen, Stahl, Kupfer oder Aluminium					
2599 11 100	- Abwasch- und Waschbecken, aus nicht rostendem Stahl	St 1000 EUR	764 248 45 358	640 877 41 846	720 460 46 056	10
2599 11 270	Badewannen aus Eisen oder Stahl	St 1000 EUR	.	.	.	2
	- Andere Sanitär-, Hygiene- oder Toilettenartikel und deren Teile aus Eisen oder Stahl (ohne Waschbecken und Badewannen), Kupfer sowie aus Aluminium					
2599 11 310	- - aus Eisen oder Stahl	kg 1000 EUR	3 121 798 34 865	2 752 408 30 699	3 305 635 37 063	18
2599 11 350	- - aus Kupfer	kg 1000 EUR	.	.	.	4
2599 11 370	- - aus Aluminium	kg 1000 EUR	7 185 378 47 890	7 281 913 46 978	8 038 768 51 756	4

Melde-Nr.	Bezeichnung	Einheit	1. Vj 2011	4. Vj 2011	1. Vj 2012	1. Vj 2012 Anzahl der Unternehmen
1	2	3	4	5	6	7
2599 12 170	Haushalts- oder Hauswirtschaftsartikel und Teile dafür, aus Eisen oder Stahl, Kupfer oder Aluminium - Andere Haushalts- und Hauswirtschaftsartikel aus Gusseisen	kg 1000 EUR	.	.	.	1
2599 12 230	- aus nicht rostendem Stahl - - Artikel für den Tischgebrauch	kg 1000 EUR	.	.	.	3
2599 12 291	- - Andere Haushalts- und Hauswirtschaftsartikel, aus nicht rostendem Stahl - - - Koch-, Brat- und Backgeschirre	kg 1000 EUR	1 892 444 19 425	1 307 839 .	1 818 384 19 901	5
2599 12 293	- - - Schnellkochgeschirre	kg 1000 EUR	877 201 11 257	1 049 771 13 634	1 139 987 15 151	3
2599 12 299	- - - Andere Haushalts- und Hauswirtschaftsartikel, a.n.g.	kg 1000 EUR	539 569 9 560	544 936 9 351	658 843 11 333	14
2599 12 370	- - Andere Haushalts- und Hauswirtschaftsartikel aus Eisen (ohne Gusseisen) oder Stahl, emailliert	kg 1000 EUR	912 155 .	918 548 .	907 975 .	5
2599 12 430	- - Andere Haushalts- u. Hauswirtschaftsartikel und Teile dafür, aus Eisen oder Stahl - - für den Tischgebrauch - - Andere Haushalts- und Hauswirtschaftsartikel, auch mit Farbe versehen oder lackiert	kg 1000 EUR	- -	- -	- -	-
2599 12 497	- - - Briefkästen und Kastenanlagen	kg 1000 EUR	1 245 784 21 323	1 410 454 24 071	1 153 343 20 429	11
2599 12 498	- - - Koch-, Brat-, Backgeschirr u.a. Haushalts-, Hauswirtschaftsartikel u. deren Teile, mit Farbe versehen oder lackiert	kg 1000 EUR	5 323 616 38 762	5 186 256 36 383	5 579 815 38 344	11
2599 12 530	- Haushalts-, Hauswirtschaftsartikel und deren Teile; Schwämme, Putzlappen u.ä. Waren zum Scheuern, Polieren u.dgl.; aus Kupfer und Aluminium - - aus Kupfer und Kupferlegierungen	kg 1000 EUR	.	.	.	1
2599 12 550	- - aus Aluminium und Aluminiumlegierungen, gegossen - - Andere Artikel aus Aluminium und Aluminiumlegierungen	kg 1000 EUR	.	.	.	2
2599 12 571	- - - Koch-, Brat- und Backgeschirre aus Aluminium und Aluminiumlegierungen	kg 1000 EUR	.	.	.	3
2599 12 579	- - - Andere Artikel aus Aluminium und Aluminiumlegierungen, a.n.g.	kg 1000 EUR	1 035 786 9 308	780 645 7 021	1 101 398 10 322	8
2599 12 700	- Mechanische Handgeräte mit einem Gewicht von 10 kg oder weniger, zum Vorbereiten, Zubereiten oder Anrichten von Speisen oder Getränken	kg 1000 EUR	90 602 530	.	.	3
2599 12 800	- Eisen-, Stahlwolle, Schwämme, Putzlappen, Handschuhe u.ä. Waren, zum Scheuern, Polieren u.dgl., aus Eisen oder Stahl	kg 1000 EUR	.	.	.	1
2599 21 300	Andere Metallerzeugnisse (ohne Schwerter, Buschmesser, Bajonette u.ä. Waffen), a.n.g. Panzerschränke, Türen und Fächer für Stahlkammern, Sicherheitskassetten u.ä. Waren, aus unedlen Metallen - Panzerschränke	St 1000 EUR	10 255 6 021	12 616 6 527	10 039 5 879	8
2599 21 500	- Türen und Fächer für Stahlkammern	kg 1000 EUR	.	.	.	3
2599 21 700	- Sicherheitskassetten u.ä. Waren	1000 EUR	9 955	10 944	11 855	10
2599 22 000	Sortier-, Ablege-, Karteikästen, Manuskriptständer, Federschalen, Stempelhalter u.ä. Ausstattungsgegenstände, aus unedlen Metallen für Büros	1000 EUR	1 818	1 624	1 833	3

## 3 Produktion nach Güterarten - Deutschland

Melde-Nr.	Bezeichnung	Einheit	1. Vj 2011	4. Vj 2011	1. Vj 2012	1. Vj 2012 Anzahl der Unternehmen
1	2	3	4	5	6	7
2599 23 300	Mechaniken für Schnellhefter oder Aktenordner, Heftklammern u.ä. Büromaterial, aus unedlen Metallen - Mechaniken für Schnellhefter oder Aktenordner	1000 EUR	.	.	.	1
2599 23 500	- Heftklammern, zusammenhängend in Streifen	1000 EUR	4 484	5 795	6 647	5
2599 23 700	- Anderes Büromaterial (einschl. teile)	1000 EUR	3 225	3 472	2 965	4
2599 24 000	Statuetten u.a. Ziergegenstände, Rahmen für Fotografien, Bilder u.dgl., Spiegel, aus unedlen Metallen	1000 EUR	24 592	22 046	22 044	16
2599 25 303	Verschlüsse, Verschlussbügel, Schnallen, Spangen, Klammern, Haken, Ösen, u.ä. Waren, aus unedlen Metallen, für Kleidung, Schuhe, Planen, Täschnerwaren oder zum Fertigen oder Ausrüsten anderer Waren; Hohl- und Zweispitzniete, Perlen und zugeschnittene Flitter aus unedlen Metallen - Klammern, Haken und Ösen für Kleidung, Schuhe, Planen, Täschnerwaren oder zum Fertigen oder Ausrüsten anderer Waren, aus unedlen Metallen - - verbunden mit Gewebebändern	1000 EUR	.	.	.	2
2599 25 309	- - Andere Klammern, Haken und Ösen	1000 EUR	27 753	23 971	27 671	7
2599 25 503	- Hohl- und Zweispitzniete - - Blindniete	1000 EUR	19 650	16 097	19 693	6
2599 25 509	- - Andere Niete	1000 EUR	4 316	3 801	4 023	4
2599 25 703	- Schnallen, Verschlüsse und Verschlussbügel u.a. Befestigungsartikel; Perlen und zugeschnittene Flitter - - Verschlüsse (ohne solche für Handtaschen)	1000 EUR	3 289	2 594	3 278	5
2599 25 708	- - Andere Befestigungsartikel (z.B. Schnallen, Schließen); Perlen und zugeschnittene Flitter; z.B. Verschlüsse und Verschlussbügel für Handtaschen	1000 EUR	2 967	2 700	3 288	4
2599 26 000	Schiffsschrauben und Schraubenflügel dafür	St 1000 EUR	859 46 248	632 45 816	659 47 920	5
2599 29 110	Anderer Waren aus unedlen Metallen, a.n.g. - Schiffsanker, Draggen, Teile dafür, aus Eisen oder Stahl; Waren aus Eisen oder Stahl, gegossen, a.n.g. - - Schiffsanker, Draggen, Teile dafür, aus Eisen oder Stahl	kg 1000 EUR	1 874 784 8 101	801 490 4 920	642 847 3 840	7
2599 29 130	- - Waren aus nicht verformbaren Gusseisen, a.n.g., z.B. Kanalguss, Straßenkappen	kg 1000 EUR	.	.	.	6
2599 29 190	- - Mahlkugeln u.ä. Mahlkörper u.a. Waren aus Eisen oder Stahl gegossen, a.n.g. - Waren aus Eisen oder Stahl, geschmiedet, jedoch nicht weiterbearbeitet; Waren aus Eisen- oder Stahldraht; Tabakdosen, Zigarettenetuis u.ä.	kg 1000 EUR	.	.	.	4
2599 29 220	- - Mahlkugeln u.ä. Mahlkörper u.a. Waren, geschmiedet, jedoch nicht weiterbearbeitet	kg 1000 EUR	.	.	.	1
2599 29 250	- - Waren aus Eisen- oder Stahldraht (z.B. Vogelkäfige u.ä. Kleinkäfige, Körbe)	kg 1000 EUR	45 152 549 201 839	46 821 908 196 474	50 563 586 209 096	57
2599 29 270	- - Tabakdosen, Zigarettenetuis, Puderdosen, Lippenstiftgehäuse u.ä. Gegenstände für den Taschengebrauch	1000 EUR	-	-	-	



## 3 Produktion nach Güterarten - Deutschland

Melde-Nr.	Bezeichnung	Einheit	1. Vj 2011	4. Vj 2011	1. Vj 2012	1. Vj 2012 Anzahl der Unternehmen
1	2	3	4	5	6	7
2599 29 310	- Leitern und Trittschemel; Paletten u.ä. stapelfähige Transportmittel; Rollen und Trommeln; Dachentlüfter, Dachrinnen, Haken u.a. Bauartikel, aus Eisen oder Stahl	St	331 844	327 738	277 682	9
	- - Leitern und Trittschemel	1000 EUR	10 354	11 795	10 492	
2599 29 330	- - Paletten u.ä. stapelfähige Transportmittel	kg	33 026 410	42 256 767	26 556 774	29
		1000 EUR	45 720	55 838	39 088	
2599 29 350	- - Rollen und Trommeln für Kabel, Schläuche u.dgl.	kg	1 333 605	1 254 583	1 628 108	15
		1000 EUR	7 467	7 486	10 167	
2599 29 373	- - Rohrschellen u.a. Rohrbefestigungselemente, aus Stahl; Bedachungsartikel u.a. Bauartikel, aus Stahlblech	kg	5 838 503	4 908 396	5 729 784	18
	- - - Rohrschellen u.a. Rohrbefestigungselemente, aus Stahl	1000 St	102 405 185	59 537 988	49 674 116	18
		1000 EUR	37 452	31 530	36 086	
2599 29 379	- - - Bedachungsartikel u.a. Bauartikel, aus Stahlblech (z.B. nichtmechanische Dachentlüfter, Dachrinnen, Haken	kg	26 953 363	39 541 613	30 611 133	34
		1000 St	36 064 536	44 975 168	40 282 815	34
		1000 EUR	50 230	72 119	57 762	
2599 29 410	- Schmutzkörbe u.ä. Abwassersiebe, aus Stahlblech; andere Waren aus Eisen oder Stahl	kg	.	.	.	3
	- - Schmutzkörbe u.ä. Abwassersiebe, aus Stahlblech, für Kanalisationsabflüsse	1000 EUR	.	.	213	
2599 29 491	- - - Andere Waren aus Eisen oder Stahl (ohne gegossene)	kg	615 621	635 337	806 884	7
	- - - freiformgeschmiedet oder gesenkgeschmiedet	1000 EUR	4 921	4 585	6 847	
2599 29 493	- - - - Schlauchbinder-, -verbindungselemente, -schellen und -befestigungselemente	kg	6 934 400	5 703 236	7 042 077	15
		1000 St	327 375	275 622	335 108	15
		1000 EUR	82 248	71 907	81 151	
2599 29 494	- - - - Verkehrsschilder	kg	98 785	130 534	104 795	7
		1000 EUR	752	866	760	
2599 29 495	- - - - Schilder aus Stahlblech (ohne Verkehrsschilder)	kg	273 315	243 324	270 802	10
		1000 EUR	2 558	2 534	2 634	
2599 29 496	- - - - Kesselböden	kg	11 852 126	11 700 504	13 228 738	7
		1000 EUR	33 885	35 725	39 931	
2599 29 498	- - - - Andere Waren aus Eisen oder Stahl, a.n.g., z.B. Riemen- u. Transportverbindungen	kg	88 436 065	76 493 280	81 638 562	155
		1000 EUR	305 338	286 187	315 035	
2599 29 551	- - - - Andere Waren aus Aluminium, und Kupfer, a.n.g.	kg	.	.	.	5
	- - - - Gewebe, Gitter, Geflechte aus Aluminiumdraht	1000 EUR	1 223	3 340	5 035	
2599 29 552	- - - - Andere Waren aus Aluminium, gegossen	kg	2 673 617	1 732 132	2 347 730	15
		1000 EUR	22 510	19 089	20 599	
2599 29 555	- - - - Andere Waren aus Aluminium, nicht gegossen	kg	3 122 505	2 460 353	3 481 712	14
	- - - - Leitern und Trittschemel	1000 EUR	23 817	23 087	29 974	
2599 29 559	- - - - Andere Waren aus Aluminium, a.n.g., einschl. Kaltfließpressteile und Platinen für Kraftfahrzeug-Kennzeichen	kg	9 544 909	9 728 659	9 204 384	72
		1000 EUR	83 555	82 508	80 974	
2599 29 580	- - - - Waren aus Kupfer, gegossen oder geschmiedet, jedoch nicht weiterbearbeitet (ohne Ketten) u.a. Waren aus Kupfer (z.B. Tabakdosen, Zigarettentuis, Puderdosen, Steck-, Sicherheitsnadeln usw.; ohne Ketten), a.n.g.	1000 EUR	12 980	12 393	11 985	26

## 3 Produktion nach Güterarten - Deutschland

Melde-Nr.	Bezeichnung	Einheit	1. Vj 2011	4. Vj 2011	1. Vj 2012	1. Vj 2012 Anzahl der Unternehmen
1	2	3	4	5	6	7
2599 29 630	- Andere Waren aus Nickel, Blei, Zink und Zinn - - Bleche und Bänder, mit einer Dicke > 0,2 mm; Folien u. dünne Bänder (auch bedruckt oder auf Unterlagen), mit einer Dicke (ohne Unterlage) von 0,2 mm; Pulver und Flitter; Rohform-, verschluss- und verbindungsstücke, aus Zinn darunter zum Absatz bestimmt	t t 1000 EUR	* . .	. 128 3 354	. . .	4 4
2599 29 670	- - Andere Waren aus Zinn (ohne Stangen, Bleche, Bänder, Rohre, Rohrverbindungsstücke usw.), a.n.g.	kg 1000 EUR	. .	. .	. .	2
2599 29 710	- - Rohre, Rohrform-, Rohrverschluss- und Rohrverbindungsstücke, aus Zink darunter zum Absatz bestimmt	t t 1000 EUR	* . 5 181 14 903	. . 6 284 14 949	. . 5 219 18 865	8 8
2599 29 730	- - Andere Waren aus Zink (ohne Stangen, Bleche, Bänder, Rohre, Rohrverbindungsstücke usw.), a.n.g.	kg 1000 EUR	7 382 025 31 711	8 585 953 33 299	7 635 117 31 842	21
2599 29 750	- - Rohre, Rohrform-, Rohrverschluss- und Rohrverbindungsstücke, aus Blei darunter zum Absatz bestimmt	t t 1000 EUR	* . .	. . .	. . .	1 1
2599 29 760	- - Stangen (Stäbe), Profile und Draht, aus Blei darunter zum Absatz bestimmt	t t 1000 EUR	* 1 543 1 543 3 782	1 063 1 063 2 547	1 294 1 294 3 113	5 5
2599 29 770	- - Andere Waren aus Blei (ohne Stangen, Platten, Bleche, Bänder, Rohre, Rohrverbindungsstücke usw.), a.n.g.	kg 1000 EUR	769 660 4 172	. 4 229	1 013 851 5 285	5
2599 29 790	- - Andere Waren aus Nickel, a.n.g.	kg 1000 EUR	438 673 13 525	394 386 11 986	493 145 14 709	16
2599 29 820	- - Glocken, Klingeln, Gongs u.ä. Waren	t 1000 EUR	- -	- -	- -	-
2599 29 830	- - Schläuche aus Eisen oder Stahl, auch mit Verschluss- oder Verbindungsstücken	t 1000 EUR	4 496 98 693	4 173 91 737	4 654 100 693	16
2599 29 850	- - Schläuche aus anderen unedlen Metallen, auch mit Verschluss- oder Verbindungsstücken	t 1000 EUR	303 7 039	221 4 939	120 2 415	5
2599 29 871	- - Kraftfahrzeug-Kennzeichen	kg 1000 St 1000 EUR	215 797 1 990 4 707	236 470 1 911 5 135	224 992 1 884 4 480	3 3
2599 29 873	- - Typenschilder, Skalen	kg 1000 St 1000 EUR	1 522 355 35 493 18 271	1 246 442 27 142 21 120	1 437 434 31 818 19 595	18 18
2599 29 875	- - Frontplatten und Blenden	kg 1000 St 1000 EUR	197 484 1 327 4 922	107 500 1 487 4 709	107 529 1 448 4 970	12 12
2599 29 879	- - Andere Schilder, Zahlen, Buchstaben u.a. Zeichen	kg 1000 St 1000 EUR	3 359 207 74 687 38 798	7 212 032 69 944 55 354	4 122 422 75 796 41 559	46 46
2599 29 950	- Dauermagnete aus Metall	kg 1000 EUR	2 525 721 51 303	2 254 504 66 964	2 239 331 74 873	11
2599 99 000	Veredlung von Erzeugnissen dieser Güterabteilung (ohne Schmiede-, Press-, Zieh- und Stanzteile, Oberflächenveredlung, Wärmebehandlung und Mechanik, a.n.g.)	1000 EUR	183 077	190 575	188 729	123

Melde-Nr.	Bezeichnung	Einheit	1. Vj 2011	4. Vj 2011	1. Vj 2012	1. Vj 2012 Anzahl der Unternehmen
1	2	3	4	5	6	7
	Datenverarbeitungsgeräte, elektronische und optische Erzeugnisse					
	Elektronische Bauelemente und Leiterplatten					
2611 11 000	Kathodenstrahl-Bildröhren; Fernseh-kameraröhren; andere Kathodenstrahl-röhren	St 1000 EUR	7 226	3 988	3 651	3
2611 12 000	Höchstfrequenzröhren (z.B. Magne-trone, Klystrone, Wanderfeldröhren, Karcinotrone u.a. Elektronenröhren)	St 1000 EUR	.	.	.	1
2611 21 200	Diode, Transistoren; Thyristoren, Diacs und Triacs	St 1000 EUR	.	.	.	6
	- Diode (ohne Foto- und Leucht-dioden)	St 1000 EUR	23 074	20 899	23 207	4
2611 21 500	- Transistoren, andere Fototransis-toren	1000 St 1000 EUR	268 886	235 569	237 090	7
2611 21 800	- Thyristoren, Diacs und Triacs (ohne lichtempfindliche Halbleiterbauelemente)	1000 St 1000 EUR	5 126 48 920	4 532 45 065	4 605 44 666	17
	Halbleiterbauelemente, Leucht-dioden; gefasste oder montierte piezoelektrische Kristalle, Teile dafür	1000 St 1000 EUR	61 486 28 365	54 068 28 998	59 286 28 868	33
2611 22 200	- Leuchtdioden, einschl. Laserdioden	1000 St 1000 EUR	61 486 28 365	54 068 28 998	59 286 28 868	19
	- Andere lichtempfindliche Halb-leiterbauelemente (z.B. Solar-zellen, Fotodioden, Fototransis-toren, Fotothyristoren, Fotokopp-ler)	1000 St 1000 EUR	102 528 924 803 102	62 839 369 513 863	60 502 471 351 695	17
2611 22 401	- - Solarzellen	1000 St 1000 EUR	102 528 924 803 102	62 839 369 513 863	60 502 471 351 695	19
2611 22 409	- - Andere lichtempfindliche Halb-leiterbauelemente	1000 St 1000 EUR	4 817 265 028	4 237 271 459	4 832 242 308	17
2611 22 600	- Andere Halbleiterbauelemente	1000 St 1000 EUR	27 021	23 368	29 796	6
2611 22 800	- Gefasste oder montierte piezoelektrische Kristalle	1000 St 1000 EUR	5 302 33 614	3 962 28 432	4 448 29 960	
	Elektronische integrierte Schaltungen					
	- Prozessoren und Steuer- und Kon-trollschaltungen, auch in Verbind-ung mit Speichern, Wandlern, Lo-gikschaltungen, Verstärkern, Uhren und Taktgeberschaltungen oder andere Schaltungen	1000 St 1000 EUR	348 968	542 491	449 269	8
2611 30 030	- - Integrierte Multichipschaltungen	1000 St 1000 EUR	348 968	542 491	449 269	16
2611 30 060	- - Andere	1000 St 1000 EUR	625 756 160 442	641 675 156 271	704 144 157 245	-
	- Speicher	1000 St 1000 EUR	-	-	-	-
2611 30 230	- - Integrierte Multichipschaltungen	1000 St 1000 EUR	-	-	-	1
2611 30 270	- - Dynamische Schreib-Lesespeicher mit wahlfreiem Zugriff (dynamische RAMs, DRAMs)	1000 St 1000 EUR	.	.	.	-
2611 30 340	- - Statische Schreib-Lesespei-cher (statische RAMs, SRAMs), einschl. Cache-Schreib-Lesespei-cher mit wahlfreiem Zugriff (Cache-RAMs)	1000 St 1000 EUR	-	-	-	-
2611 30 540	- - UV-löschbare, programmierbare Lesespeicher (EPROMs)	1000 St 1000 EUR	-	-	-	-
	- - Elektrisch löschbare, program-mierbare Lesespeicher, andere Schreib-Lesespeicher, in MOS-technik	1000 St 1000 EUR	-	-	-	-
2611 30 650	- - Elektrisch löschbare, program-mierbare Lesespeicher (E <sup>2</sup> PROMs; Flash E <sup>2</sup> PROMs)	1000 St 1000 EUR	-	-	-	4
2611 30 670	- - - Andere Speicher	1000 St 1000 EUR	59 318	53 903	57 477	

## 3 Produktion nach Güterarten - Deutschland

Melde-Nr.	Bezeichnung	Einheit	1. Vj 2011	4. Vj 2011	1. Vj 2012	1. Vj 2012 Anzahl der Unternehmen
1	2	3	4	5	6	7
2611 30 800	- Verstärker	1000 St 1000 EUR	.	.	.	2
	- Andere elektronische integrierte Schaltungen		.	.	.	
2611 30 910	- - Integrierte Multichipschaltungen	1000 St 1000 EUR	-	-	-	-
2611 30 940	- - Andere elektronische integrierte Schaltungen (z.B. Microcontroller, einschl. Microcomputer)	1000 St 1000 EUR	139 618 278 934	145 974 247 101	144 603 260 275	35
	Teile für elektronische Bauelemente, a.n.g.					
2611 40 100	- Tonabnehmer für Rillentonträger	St 1000 EUR	-	-	-	-
2611 40 400	- für Kathodenstrahlröhren und andere Elektronenröhren	1000 EUR	.	.	.	1
2611 40 700	- für Halbleiterbauelemente, Leuchtdioden, gefasste oder montierte piezoelektrische Kristalle	1000 EUR	119 250	102 907	114 042	14
2611 40 900	- für elektronische integrierte Schaltungen und zusammengesetzte Mikroschaltungen (Mikrobausteine)	1000 EUR	78 561	91 485	82 221	24
2611 91 000	Mit der Herstellung elektronischer integrierter Schaltungen verbundene Dienstleistungen	1000 EUR	38 583	35 653	39 708	32
	Bestückte Leiterplatten					
	Gedruckte Schaltungen					
2612 10 200	- Gedruckte Mehrlagenschaltungen, nur mit Leiterbahnen oder Kontakten darunter zum Absatz bestimmt	1000 St 1000 St 1000 EUR	* 529 210 529 210 136 518	544 770 544 770 113 181	138 692 138 692 146 819	46 46
2612 10 505	- Andere gedruckte Schaltungen, nur mit Leiterbahnen oder Kontakten					
	- - starr	1000 St 1000 St 1000 EUR	* 264 236 77 001	266 156 266 156 59 723	287 580 287 580 90 883	53 53
2612 10 507	- - flexibel	1000 St 1000 St 1000 EUR	* 60 752 60 752 46 824	58 918 58 918 40 057	53 973 53 973 40 380	17 17
2612 10 800	- Gedruckte Schaltungen mit anderen passiven Elementen	1000 St 1000 St 1000 EUR	* 31 868 64 989	26 148 61 882	30 158 71 036	38 38
2612 20 000	Ton-, Video-, Netzwerk- und ähnliche Karten für Geräte der automatischen Datenverarbeitung	1000 EUR	74 517	66 816	73 237	30
2612 30 000	Intelligente Karten (smart cards)	St 1000 EUR	300 136 331 150 614	286 005 495 155 049	240 417 541 110 451	14
2612 91 000	Mit der Herstellung gedruckter Schaltungen verbundene Dienstleistungen	1000 EUR	87 590	68 122	67 172	28
	Datenverarbeitungsgeräte und periphere Geräte					
2620 11 000	Mobile Computer mit 10 kg oder weniger Gewicht wie Laptops, Notebooks; Personal Digital Assistants (PDA) u.ä. Computer	St 1000 EUR	1 384 050 400 086	561 831	485 600	14
2620 12 000	Zahlungsterminals, Bankautomaten u.ä. Geräte, die an ein Datenverarbeitungsgerät oder Datennetz angeschlossen werden können	St 1000 EUR	21 759	22 237	19 964	6
2620 13 000	Andere digitale automatische Datenverarbeitungsmaschinen, die in einem gemeinsamen Gehäuse mindestens eine Zentraleinheit sowie, auch kombiniert, eine Eingabe- und eine Ausgabeeinheit enthalten	St 1000 EUR	118 464 59 270	128 335 68 554	108 242 57 935	26
2620 14 000	Andere digitale Datenverarbeitungsmaschinen in Form von Systemen	St 1000 EUR	580 841 311 199	531 728 309 563	578 155 327 879	23
2620 15 000	Andere digitale Verarbeitungseinheiten, auch wenn sie eine oder zwei der folgenden Einheitenarten in einem gemeinsamen Gehäuse umfassen: Speichereinheiten, Eingabeeinheiten, Ausgabeeinheiten	St 1000 EUR	25 173 36 454	27 176 39 809	24 195 45 152	18

Melde-Nr.	Bezeichnung	Einheit	1. Vj 2011	4. Vj 2011	1. Vj 2012	1. Vj 2012 Anzahl der Unternehmen
1	2	3	4	5	6	7
2620 16 400	Ein- oder Ausgabeeinheiten, auch wenn sie in einem gemeinsamen Gehäuse Speichereinheiten enthalten - Drucker, Fernkopiergeräte u.a. Maschinen, die an eine ADV-Anlage oder ein Netzwerk angeschlossen werden können, ohne Maschinen zum Drucken mittels Druckformen und Maschinen, die mindestens 2 der Funktionen Drucken, Kopieren od. Übertragen von Fernkopien ausüben	St 1000 EUR	13 603 18 008	13 372 29 522	14 151 25 604	13
2620 16 500	- Tastaturen	St 1000 EUR	.	.	.	11
2620 16 600	- Andere Ein- oder Ausgabeeinheiten, a.n.g. (z.B. Mäuse, Scanner und Plotter)	St 1000 EUR	274 305 48 075	936 241 47 568	1 621 646 51 591	29
2620 17 000	Bildschirme und Bildwerfer, hauptsächlich zur Verwendung in einem System der automatischen Datenverarbeitung	St 1000 EUR	12 504 9 002	16 496 12 283	15 110 10 961	9
2620 18 000	Geräte, die wenigstens zwei der folgenden Aufgaben ausführen: Drucken, Abtasten, Kopieren, Fernkopieren und die an eine automatische Datenverarbeitungsmaschine oder ein Netzwerk angeschlossen werden können	St 1000 EUR	-	-	-	-
2620 21 000	Speichereinheiten	St 1000 EUR	2 817 052 26 018	1 126 908 15 998	130 508 6 872	8
2620 22 000	Halbleiter-Datenspeichervorrichtungen, nicht flüchtig, ohne Aufzeichnung	St 1000 EUR	-	.	.	1
2620 30 000	Andere Einheiten von automatischen Datenverarbeitungsmaschinen	St 1000 EUR	30 557 15 510	30 576 19 144	36 011 14 459	16
2620 40 000	Teile und Zubehör für automatisch Datenverarbeitungsmaschinen	1000 EUR	195 320	216 269	168 719	64
2620 91 000	Installation von Computermodulen	1000 EUR	-	-	-	
	Geräte und Einrichtungen der Telekommunikationstechnik					
	Sendegeräte für den Funksprech- oder Funktelegrafieverkehr, den Rundfunk oder das Fernsehen; Fernsehkameras					
	Sendegeräte mit eingebautem Empfangsgerät					
2630 11 001	- Sende- und Empfangsgeräte nach dem UMTS-Standard (ohne Stationen)	St 1000 EUR	5 661	1 205 747	.	3
2630 11 009	- Andere Sendegeräte mit eingebautem Empfangsgerät sowie Stationen für die mobile (nicht leitergebundene) Telekommunikation	St 1000 EUR	.	.	1 979 180 84 498	23
2630 12 000	Sendegeräte ohne eingebautes Empfangsgerät	St 1000 EUR	23 729 69 502	28 160 101 890	22 001 62 966	7
2630 13 000	Fernsehkameras	St 1000 EUR	10 075 19 403	7 743 22 087	9 412 19 038	6
	Elektrische Geräte für die leitergebundene Telekommunikation, Videofone					
2630 21 000	Fernsprechapparate für die drahtgebundene Fernsprechtechnik mit schnurlosem Hörer	St 1000 EUR	.	.	.	3
2630 22 000	Funkfernsprechgeräte für zellulare und andere drahtlose Mobilfunknetze (Mobiltelefone, sog. Handys)	St 1000 EUR	121 625 27 078	153 965 30 634	182 733 10 579	8
	Andere Fernsprechapparate sowie Geräte für die Übertragung oder den Empfang von Sprache, Bildern o.a. Daten, einschl. Geräte für die Kommunikation in leitungsgebundenen und leitungslosen Netzen (z.B. lokale Netze (LAN) oder Weitbereichsnetz (WAN))					
2630 23 100	- Basisstationen	St 1000 EUR	84 361 115 949	61 404 103 993	176 264 74 978	18

## 3 Produktion nach Güterarten - Deutschland

Melde-Nr.	Bezeichnung	Einheit	1. Vj 2011	4. Vj 2011	1. Vj 2012	1. Vj 2012 Anzahl der Unternehmen
1	2	3	4	5	6	7
2630 23 200	- Geräte zum Empfangen, Konvertieren und Senden oder Regenerieren von Tönen, Bildern oder anderen Daten, einschl. Geräte für die Vermittlung (switching) und Wegewahl (routing)	St 1000 EUR	2 872 039 396 545	1 757 772 372 979	1 946 684 337 152	45
2630 23 300	- Fernsprechapparate (ausgenommen Fernsprechapparate für die drahtgebundene Fernsprechtechnik mit schnurlosem Hörer sowie Telefone für zellulare Netzwerke oder andere drahtlose Netzwerke); Videofone	St 1000 EUR	643 818 26 812	477 007 23 993	564 888 27 021	7
2630 23 400	- Tragbare Personenruf-, -warn- oder -suchempfänger	St 1000 EUR	-	-	-	-
2630 23 700	- Andere Sende- oder Empfangsgeräte für Töne, Bilder, o.a. Daten, einschl. Apparate für die Kommunikation in einem drahtgebundenem oder losen Netzwerk (wie ein lokales Netzwerk (LAN) oder ein Weitverkehrsnetzwerk (WAN), z.B. Gegensprech- und Konferenzzanlagen)	St 1000 EUR	330 144 36 428	264 242 35 902	306 736 36 698	17
2630 30 001	Teile für Geräte der Fernsprech- und Telegrafentechnik - für Trägerfrequenzgeräte	1000 EUR	70 046	63 790	61 696	9
2630 30 002	- für Geräte für die Fernsprechtechnik	1000 EUR	57 395	50 905	50 715	33
2630 30 009	- für Geräte für die Telegrafentechnik	1000 EUR	3 277	2 943	3 010	5
2630 40 100	Antennen und Antennenreflektoren aller Arten, sowie Teile dafür; Teile für Hör- und Fernsehfunk-Übertragungsgeräte und Fernsehkameras - Teleskop- und Stabantennen für taschen-, Koffer- und Kraftfahrzeugempfangsgeräte	St 1000 EUR	3 540 069 20 820	3 744 419 22 727	3 649 000 15 456	3
2630 40 350	- Außenantennen für Rundfunk- und Fernsehempfang - - für Empfang über Satellit	St 1000 EUR	.	.	.	3
2630 40 390	- - Andere Außenantennen	St 1000 EUR	.	.	.	1
2630 40 400	- Antennen und Antennenreflektoren für Fernsprecher, Sende- oder Empfangsgeräte	1000 EUR	.	.	.	3
2630 40 500	- Innenantennen für Rundfunk- und Fernsehempfang (einschl. Geräteeinbauantennen)	St 1000 EUR	-	-	-	-
2630 40 600	- Andere Antennen und Teile für Antennen	1000 EUR	40 091	43 972	32 438	8
2630 40 703	- - Baugruppen und Teile für Baugruppen, die aus zwei oder mehr miteinander verbundenen Einzelteilen bestehen	1000 EUR	50 875	54 693	56 461	39
2630 40 705	- - Möbel und Gehäuse zum Einbau von Rundfunk-, Fernseh- und phonotechnischen Geräten	1000 EUR	9 544	11 240	10 706	14
2630 50 200	Einbruchs- oder Diebstahlalarmgeräte, Feuermelder u.ä. Geräte (Hör- und Sichtsignalgeräte) - für Fahrzeuge (ohne für Kraftfahrzeuge)	St 1000 EUR	-	-	-	-
2630 50 800	- für Gebäude	St 1000 EUR	1 130 497 122 706	1 041 899 118 020	1 199 640 115 247	20
2630 60 000	Teile für Einbruchs- oder Diebstahlalarmgeräte Feuermelder und ähnliche Geräte	1000 EUR	.	.	.	1

Melde-Nr.	Bezeichnung	Einheit	1. Vj 2011	4. Vj 2011	1. Vj 2012	1. Vj 2012 Anzahl der Unternehmen
1	2	3	4	5	6	7
	Geräte der Unterhaltungselektronik					
2640 11 000	Rundfunkempfangsgeräte (ohne solche für Kraftfahrzeuge), auch kombiniert mit Tonaufnahme- oder Tonwiedergabegeräten	St 1000 EUR	2 624 1 291	.	11 650	4
	Rundfunkempfangsgeräte für Kraftfahrzeuge, die nur mit externer Stromquelle betrieben werden können, auch kombiniert mit Tonaufnahme- oder Tonwiedergabegeräten			.	.	
2640 12 700	- kombiniert mit Tonaufnahme- oder -wiedergabegerät und/oder Navigationsgerät	St 1000 EUR	410 950 131 500	.	.	2
2640 12 900	- Andere Rundfunkempfangsgeräte für Kraftfahrzeuge	St 1000 EUR	.	.	.	2
	Fernsehempfangsgeräte, auch mit eingebautem Hörfunkempfangsgerät oder Tonaufzeichnungsgerät, Bildaufzeichnungsgerät oder Bildwiedergabegerät					
2640 20 200	- Videotuner, Satelliten-Receiver	St 1000 EUR	250 812 12 288	381 325 14 730	404 323 15 656	5
2640 20 400	- Projektionsfernsehgeräte für mehrfarbiges Bild	St 1000 EUR	-	-	-	-
2640 20 900	- Andere Fernsehempfangsgeräte	St 1000 EUR	100 675 94 804	100 196 89 686	86 651 81 170	7
2640 31 000	Plattenspieler, Schallplatten-Musikautomaten, Kassetten-Tonbandabspielgeräte und andere Tonwiedergabegeräte ohne eingebaute Tonaufnahmevorrichtung	St 1000 EUR	.	5 452 1 888	2 978 1 362	6
2640 32 000	Magnetbandgeräte und andere Tonaufnahmegeräte	St 1000 EUR	.	.	.	2
2640 33 000	Videokameraaufnahmegeräte und andere Videogeräte zur Bild- und Tonaufzeichnung oder -wiedergabe, auch mit eingebautem Videotuner	St 1000 EUR	4 917	6 099	.	3
	Bildschirme und Bildwerfer, ohne eingebautes Fernsehempfangsgerät und nicht hauptsächlich zur Verwendung in einem System der automatischen Datenverarbeitung bestimmt					
2640 34 200	- Videoprojektoren	St 1000 EUR	-	-	-	-
2640 34 400	- Videomonitore für mehrfarbiges Bild mit Kathodenstrahlröhre	St 1000 EUR	-	-	-	-
2640 34 600	- Andere Videomonitore für mehrfarbiges Bild ( z.B. mit LCD)	St 1000 EUR	.	.	.	2
2640 34 800	- Videomonitore für schwarzweißes oder anderes einfarbiges Bild	St 1000 EUR	.	.	.	2
2640 41 000	Mikrofone und Haltevorrichtungen dafür	St 1000 EUR	3 052 839 12 991	3 224 566 15 938	3 929 896 17 437	8
	Lautsprecher; Hörer, auch mit Mikrofon kombiniert					
2640 42 350	- - Einzellautsprecher im Gehäuse	St 1000 EUR	36 869 2 020	75 195 1 762	31 476 1 594	6
2640 42 370	- - Mehrfachlautsprecher in einem gemeinsamen Gehäuse	St 1000 EUR	82 653 23 955	59 707 21 540	67 571 23 733	11
2640 42 390	- - Andere Lautsprecher	St 1000 EUR	.	.	.	8
2640 42 700	- Hörer, auch mit Mikrofon kombiniert	St 1000 EUR	108 698 10 224	129 993 13 317	121 788 11 277	8
	Elektrische Tonfrequenzverstärker; elektrische Tonverstärkereinrichtungen					
2640 43 550	- - für die Fernsprech- oder Messtechnik	St 1000 EUR	.	.	.	1
2640 43 590	- - Andere elektrische Tonfrequenzverstärker	St 1000 EUR	69 872 14 309	72 305 13 956	54 080 12 563	9
2640 43 700	- Elektrische Tonverstärkereinrichtungen	St 1000 EUR	6 560 510 92 001	4 488 636 79 897	3 278 682 73 685	14
2640 44 000	Empfangsgeräte für den Funksprech- oder Funktelegrafieverkehr, a.n.g.	St 1000 EUR	9 658 5 176	16 103 7 131	.	5

Melde-Nr.	Bezeichnung	Einheit	1. Vj 2011	4. Vj 2011	1. Vj 2012	1. Vj 2012 Anzahl der Unternehmen
1	2	3	4	5	6	7
2640 51 500	Teile für Geräte zur Bild- und Tonaufzeichnung oder -wiedergabe, Mikrofone, Lautsprecher, Hörer, Tonfrequenzverstärker und Tonverstärkereinrichtungen - Nadeln; Diamanten, Saphire, andere Edelsteine, Schmucksteine, synthetische oder rekonstituierte Steine	St 1000 EUR	- -	- -	- -	- -
2640 51 700	- Zusammengesetzte elektronische Schaltungen (Baugruppen) u.a. Teile	1000 EUR	6 997	7 170	5 541	11
2640 51 800	- Teile für Mikrofone, Lautsprecher, elektrische Tonfrequenzverstärker und Tonverstärkereinrichtungen	1000 EUR	17 440	11 710	8 098	14
2640 52 000	Teile für Rundfunkempfangsgeräte und -sender	1000 EUR	59 972	75 474	60 746	33
2640 60 000	Videospielgeräte (zur Verwendung mit einem Fernsehempfangsgerät oder mit eigenem Bildschirm) und andere Geschicklichkeits- oder Glücksspiele mit einer elektronischen Anzeigevorrichtung	St 1000 EUR	- -	- -	- -	- -
2651 11 200	Mess-, Kontroll-, Navigations- u.ä. Instrumente und Vorrichtungen Kompass u.a. Navigationsinstrumente, apparate und -geräte - Kompass (einschl. Navigationskompass)	St 1000 EUR	1 020 .	2 527 .	895 .	5
2651 11 500	- Navigationsinstrumente, -apparate und -geräte für die Luft- oder Raumfahrt (ohne Kompass)	St 1000 EUR	4 320 43 232	4 101 49 390	4 635 53 772	9
2651 11 800	- Andere Navigationsinstrumente, -apparate und -geräte	St 1000 EUR	4 844 9 281	7 956 17 501	6 208 8 008	13
2651 12 150	Entfernungsmesser, Theodolite und Tachymeter; Instrumente, Apparate und Geräte für die Geodäsie, Topographie, Fotogrammetrie, Hydrographie, Ozeanographie, Hydrologie, Meteorologie oder Geophysik (ohne Kompass) - Elektronische Entfernungsmesser, Theodolite und Tachymeter, Apparate und Geräte für die Fotogrammetrie	St 1000 EUR	. .	. .	. .	3
2651 12 350	- Elektronische Instrumente, Apparate u. Geräte für die Meteorologie, Geodäsie, Topographie, Hydrographie, Ozeanographie, Hydrologie oder Geophysik - - für die Meteorologie, Hydrologie oder Geophysik	St 1000 EUR	. 10 763	63 052 12 259	. 10 437	8
2651 12 390	- - für die Geodäsie, Topographie, Hydrographie, Ozeanographie	St 1000 EUR	. 2 770	. 2 605	11 341 6 470	5
2651 12 702	- Andere Instrumente, Apparate und Geräte für die Geodäsie, Topographie, Fotogrammetrie, Hydrographie, Ozeanographie, Hydrologie, Meteorologie oder Geophysik - - für die Geodäsie, Topographie, oder Hydrographie	St 1000 EUR	. 1 304	40 805 1 618	46 144 1 686	5
2651 12 709	- - Entfernungsmesser, Theodolite und Tachymeter, Apparate und Geräte für die Fotogrammetrie, Meteorologie, Hydrologie, Geophysik und Ozeanographie, nicht elektronisch	St 1000 EUR	3 762 2 230	3 725 2 356	3 081 2 397	7
2651 20 200	Funkmess- (Radar-), Funknavigations-, Funkfernsteuergeräte und -einrichtungen - Funkmessgeräte (Radargeräte)	St 1000 EUR	8 046 152 884	10 614 417 252	7 249 116 793	9
2651 20 500	- Funknavigationsgeräte	St 1000 EUR	51 774 64 433	28 956 58 853	28 914 29 363	7
2651 20 800	- Funkfernsteuergeräte	St 1000 EUR	1 583 445 33 609	1 167 071 32 707	1 350 596 34 109	17



Melde-Nr.	Bezeichnung	Einheit	1. Vj 2011	4. Vj 2011	1. Vj 2012	1. Vj 2012 Anzahl der Unternehmen
1	2	3	4	5	6	7
2651 31 000	Waagen mit einer Empfindlichkeit von 50 mg oder feiner, auch mit Gewichten, Teile und Zubehör dafür	1000 EUR	.	.	.	4
2651 32 003	Zeichentische und -maschinen, andere Zeichen-, Anreiß- oder Recheninstrumente und -geräte - Reißzeuge	St 1000 EUR	.	.	.	4
2651 32 009	- Zeichentische und -maschinen, andere Zeichen-, Anreiß- oder Recheninstrumente und -geräte	St 1000 EUR	1 299 1 292	802 1 490	1 373 1 899	6
2651 33 100	Längenmessinstrumente für den Handgebrauch (Mikrometer und Schieb- lehren) a.n.g. - Mikrometer und Schieb- lehren	St 1000 EUR	43 500 2 693	50 199 3 078	51 919 3 286	3
2651 33 305	- - Feste Lehren und Eichmaße	St 1000 EUR	476 102 10 740	478 514 13 536	508 970 12 136	12
2651 33 309	- - - Andere Lehren und Eichmaße	St 1000 EUR	50 928 2 193	.	.	5
2651 41 000	Instrumente, Apparate und Geräte zum Messen oder zum Nachweis von ionisierenden Strahlen	St 1000 EUR	17 149 41 708	20 641 54 722	20 460 52 672	11
2651 42 000	Kathodenstrahloszilloskope und Kathodenstrahloszillographen	St 1000 EUR	.	.	.	2
2651 43 100	Instrumente, Apparate und Geräte zum Messen oder Prüfen von Spannung, Stromstärke, Widerstand oder Leistung ( ohne Registriervorrichtung) - Vielfachmessgeräte	St 1000 EUR	23 876 10 330	23 101 16 584	22 930 13 087	8
2651 43 300	- Andere elektronische Instrumente, Apparate und Geräte zum Messen oder Prüfen von Spannung, Stromstärke, Widerstand oder Leistung	St 1000 EUR	193 405 49 922	179 989 79 759	174 934 56 432	45
2651 43 550	- - Voltmeter	St 1000 EUR	56 074 1 325	52 607 1 324	55 704 1 415	4
2651 43 590	- - - Andere Instrumente, Apparate und Geräte	St 1000 EUR	210 720 26 106	221 283 25 069	214 567 25 292	13
2651 44 000	Instrumente, Apparate und Geräte zum Messen oder Prüfen für die Fernmeldetechnik	St 1000 EUR	39 365 186 971	46 682 212 349	52 277 212 341	11
2651 45 200	Instrumente, Apparate und Geräte zum Messen oder Prüfen von elektrischen Geräten, a.n.g. - Instrumente, Apparate und Geräte zum Messen oder Prüfen von Halbleiterscheiben (wafers) oder Halbleiterbauelementen	St 1000 EUR	4 289 42 287	4 630 24 194	4 890 30 651	12
2651 45 300	- Registriervorrichtungen für elektrische Größen	St 1000 EUR	17 161 19 938	22 470 29 099	18 659 22 469	18
2651 45 550	- - Elektronische Instrumente, Apparate und Geräte	St 1000 EUR	215 507 41 915	97 326 46 016	122 278 43 748	28
2651 45 590	- - - Andere Instrumente, Apparate und Geräte (ohne elektronische Instrumente u.ä.)	St 1000 EUR	1 941	1 173	1 384	5
2651 51 100	Dichtemesser u.ä. schwimmende Instrumente, Thermometer, Pyrometer, Barometer, Hygrometer und Psychrometer (auch mit Registriervorrichtung, auch kombiniert) - Thermometer, flüssigkeitsgefüllt, unmittelbar ablesbar, nicht mit anderen Instrumenten kombiniert (ohne Fieberthermometer)	St 1000 EUR	1 712 404 8 053	1 411 783 7 667	1 638 305 8 446	16
2651 51 350	- - Elektronische Thermometer und Pyrometer	St 1000 EUR	1 337 053 47 796	1 554 902 49 414	1 467 506 50 144	35

## 3 Produktion nach Güterarten - Deutschland

Melde-Nr.	Bezeichnung	Einheit	1. Vj 2011	4. Vj 2011	1. Vj 2012	1. Vj 2012 Anzahl der Unternehmen
1	2	3	4	5	6	7
2651 51 390	- - Andere Thermometer und optische Pyrometer	St 1000 EUR	1 619 807 17 237	1 569 924 18 124	1 461 109 18 181	24
2651 51 500	- Barometer, nicht mit anderen Instrumenten kombiniert	St 1000 EUR	1 376	1 249	973	4
2651 51 750	- - Dichtemesser u.ä. schwimmende Instrumente; kombinierte Thermometer Pyrometer, Barometer, Hygrometer und Psychrometer (auch mit Registriervorrichtung, auch miteinander kombiniert) - - Elektronische Dichtemesser u.a.	St 1000 EUR	7 229	33 234 11 984	35 203 9 068	8
2651 51 790	- - Andere Dichtemesser u.ä. schwimmende Instrumente; kombinierte Thermometer, Pyrometer, Barometer, Hygrometer und Psychrometer	St 1000 EUR	74 222 3 802	94 594 6 284	105 075 6 314	12
	Instrumente, Apparate und Geräte zum Messen oder Überwachen von Durchfluss, Füllhöhe, Druck, o.a. veränderlichen Größen von Flüssigkeiten oder Gasen					
	- Elektronische Apparate und Geräte zum Messen oder Überwachen von Durchfluss oder Füllhöhe von Flüssigkeiten					
2651 52 350	- - Elektronische Durchflussmesser	St 1000 EUR	346 523 41 640	262 518 37 795	337 999 44 702	27
2651 52 390	- - Andere elektronische Geräte zum Messen oder Überwachen von Durchfluss oder Füllhöhe von Flüssigkeiten	St 1000 EUR	146 729	148 128	153 290	44
	- Andere Instrumente, Apparate und Geräte zum Messen oder Überwachen von Durchfluss oder Füllhöhe von Flüssigkeiten					
2651 52 550	- - Durchflussmesser	St 1000 EUR	756 693 23 332	202 913 14 935	747 661 24 327	13
2651 52 590	- - Andere Geräte zum Messen oder Überwachen von Durchfluss oder Füllhöhe von Flüssigkeiten	St 1000 EUR	1 678 580 29 998	1 495 941 34 827	1 687 796 28 665	23
	- Instrumente, Apparate und Geräte zum Messen oder Überwachen des Drucks					
2651 52 710	- - Elektronische Druckmess- und Überwachungsinstrumente, -apparate und -geräte	St 1000 EUR	5 151 796 135 687	4 424 081 134 646	4 903 428 149 329	48
2651 52 740	- - Nichtelektronische Manometer mit Metallfederwerk	St 1000 EUR	3 166 221 41 308	2 556 354 38 347	3 022 780 45 091	15
2651 52 790	- - Andere Druckmess- und Überwachungsinstrumente, -apparate und -geräte	St 1000 EUR	1 369 551 34 567	1 770 556 37 747	1 689 917 39 518	23
	- Andere Mess- und Überwachungsinstrumente, -apparate und -geräte für Flüssigkeiten und Gase					
2651 52 830	- - Elektronische Instrumente	St 1000 EUR	3 026 900 184 692	2 791 484 188 383	3 071 572 200 061	42
2651 52 890	- - Andere Instrumente	St 1000 EUR	1 904 865 52 744	835 979 39 789	1 046 539 44 780	23
	Instrumente und Apparate für physikalische oder chemische Untersuchungen, a.n.g.					
	- Untersuchungsgeräte für Gase oder Rauch					
2651 53 130	- - Elektronische Geräte	St 1000 EUR	147 600 43 537	99 045 35 528	131 464 44 696	19
2651 53 190	- - Andere Geräte	St 1000 EUR	.	.	.	4
2651 53 200	- Chromatographen, Elektrophoresegeräte	St 1000 EUR	.	.	.	6
2651 53 300	- Spektrometer, -photometer und -graphen, die optische Strahlen verwenden	St 1000 EUR	37 743 9 308 94 638	44 135 8 837 105 234	46 943 10 331 98 907	22
	- Andere Instrumente, Apparate und Geräte, die optische Strahlen (UV-Strahlen, sichtbares Licht, Infrarotstrahlen) verwenden					
2651 53 503	- - mit elektronischen Bauelementen ausgerüstet	St 1000 EUR	42 254 51 953	51 197 58 752	56 637 58 947	29

Melde-Nr.	Bezeichnung	Einheit	1. Vj 2011	4. Vj 2011	1. Vj 2012	1. Vj 2012 Anzahl der Unternehmen
1	2	3	4	5	6	7
2651 53 509	- - Andere Instrumente, Apparate und Geräte, die optische Strahlen (UV-Strahlen, sichtbares Licht, Infrarotstrahlen) verwenden	St 1000 EUR	640 8 045	925 9 930	683 7 986	9
2651 53 810	- - Elektronische pH-Messer, rH-Messer und andere Geräte zum Messen der Leitfähigkeit	St 1000 EUR	110 546 23 129	73 517 21 273	110 102 23 412	11
2651 53 830	- - Andere elektronische Instrumente, Apparate und Geräte für physikalische oder chemische Untersuchungen	St 1000 EUR	39 792 137 473	36 718 183 385	39 828 149 509	32
2651 53 900	- - Andere Instrumente, Apparate und Geräte für physikalische oder chemische Untersuchungen a.n.g.	St 1000 EUR	50 116 104 371	59 414 127 378	58 006 114 832	43
2651 61 000	Nichtoptische Mikroskope sowie Diffraktografen	St 1000 EUR	220 34 914	247 33 084	254 .	3
2651 62 101	Maschinen, Apparate und Geräte zum Prüfen der mechanischen Eigenschaften von Materialien - Elektronische Materialprüfmaschinen, -apparate und -geräte, für Metalle	St 1000 EUR	.	.	.	3
2651 62 103	- - Universal- und Zugfestigkeitsprüfmaschinen, -apparate und -geräte	St 1000 EUR	1 968	689 2 501	. 1 591	4
2651 62 109	- - Andere elektronische Materialprüfmaschinen, -apparate und -geräte für Metalle	St 1000 EUR	6 673 24 920	5 890 45 385	7 055 29 601	16
2651 62 300	- - Andere Materialprüfmaschinen, -apparate und -geräte, für Metalle	St 1000 EUR	272 6 607	277 11 666	301 9 356	12
2651 62 551	- - - Universal- und Zugfestigkeitsprüfmaschinen, -apparate und -geräte (ohne solche für Metalle)	St 1000 EUR	-	.	.	1
2651 62 553	- - - Härteprüfmaschinen, -apparate und -geräte (ohne solche für Metalle)	St 1000 EUR	.	.	.	1
2651 62 559	- - - Andere Prüfmaschinen, -apparate und -geräte für Nichtmetalle	St 1000 EUR	1 725 48 808	4 202 75 123	1 529 43 320	11
2651 62 590	- - Andere Materialprüfmaschinen, -apparate und -geräte für nichtmetallische Stoffe (z.B. Baustoffe, Textilien, Papier, Pappe und Kunststoff)	St 1000 EUR	2 262 15 695	2 030 25 127	2 188 19 698	16
2651 63 300	Gas-, Flüssigkeits- und Elektrizitätszähler (einschl. Eichzählern dafür) - Gaszähler	St 1000 EUR	696 518 42 945	550 039 43 631	731 275 45 234	8
2651 63 500	- Flüssigkeitszähler	St 1000 EUR	3 796 544 74 592	1 816 772 48 611	2 618 635 67 012	22
2651 63 700	- - Andere Elektrizitätszähler, z.B. Drehstromzähler	St 1000 EUR	.	.	.	2
2651 64 303	Andere Zähler; Tachometer u.a. Geschwindigkeitsmesser; Stroboskope - Touren-, Produktionszähler, Taxameter, Kilometerzähler, Schrittzähler und andere Zähler - - mit elektrischen Verfahren arbeitend	St 1000 EUR	1 860 305 35 717	1 756 207 29 152	1 981 818 32 843	15
2651 64 309	- - Andere Touren-, Produktionszähler, Taxameter, Kilometerzähler, Schrittzähler und andere Zähler	St 1000 EUR	286 247 9 931	238 055 8 101	282 556 9 143	8

## 3 Produktion nach Güterarten - Deutschland

Melde-Nr.	Bezeichnung	Einheit	1. Vj 2011	4. Vj 2011	1. Vj 2012	1. Vj 2012 Anzahl der Unternehmen
1	2	3	4	5	6	7
2651 64 530	- Tachometer u.a. Geschwindigkeitsmesser - - Geschwindigkeitsmesser für Landfahrzeuge	St 1000 EUR	832 011 15 760	355 140 8 226	686 277 11 695	7
2651 64 550	- - Tachometer u.a. Geschwindigkeitsmesser	St 1000 EUR	44 442	43 314	47 474	10
2651 64 700	- Stroboskope	St 1000 EUR	.	818 629	.	2
2651 65 000	Instrumente, Apparate, und Geräte zum Regeln, hydraulisch oder pneumatisch	St 1000 EUR	23 474	20 378	23 949	8
2651 66 203	Instrumente, Apparate, Geräte und Maschinen zum Messen oder Prüfen, a.n.g. - Prüfstände - - für Kraftfahrzeuge	kg 1000 EUR	3 605 692 78 129	4 177 099 109 620	4 797 716 123 459	17
2651 66 209	- - Andere Prüfstände	kg 1000 EUR	115 957 7 952	227 111 24 363	176 570 14 528	13
2651 66 303	- - Andere optische Instrumente, Apparate und Geräte zum Messen oder Prüfen a.n.g. - - für Kraftfahrzeuge	St 1000 EUR	28 006 4 394	21 223 7 314	33 231 7 184	10
2651 66 308	- - Andere optische Instrumente, Apparate und Geräte zum Messen oder Prüfen, a.n.g. (ohne solche für Kraftfahrzeuge), z.B. Profilprojektoren	St 1000 EUR	64 188 45 766	55 308 39 292	69 014 39 323	32
2651 66 503	- Elektronische Instrumente, Apparate und Geräte zum Messen oder Prüfen geometrischer Größen - - zum Messen oder Prüfen für 3 D	St 1000 EUR	34 061 55 133	36 537 71 845	36 918 62 401	18
2651 66 509	- - Andere elektronische Instrumente, Apparate und Geräte zum Messen oder Prüfen geometrischer Größen	St 1000 EUR	1 894 591 260 760	1 746 976 276 024	1 873 615 267 369	52
2651 66 703	- - Andere elektronische Instrumente, Apparate und Geräte zum Messen oder Prüfen a.n.g. - - Materialprüfmaschinen mittels Ultraschall, Wirbelstrom u.ä.	St 1000 EUR	1 571 7 172	4 290 14 540	3 040 15 250	10
2651 66 709	- - Andere elektronische Instrumente, Apparate und Geräte zum Messen oder Prüfen, a.n.g. (ohne Materialprüfmaschinen)	St 1000 EUR	5 647 342 293 617	4 962 441 299 498	5 842 373 306 999	75
2651 66 830	- - Andere Mess- und Prüfgeräte a.n.g. - - für geometrische Größen	St 1000 EUR	598 710 95 999	649 179 112 795	641 129 108 558	51
2651 66 890	- - für andere Größen (z.B. zum Prüfen der Dichtigkeit)	St 1000 EUR	423 488 85 598	374 251 93 820	423 504 86 768	47
2651 70 150	Thermostate, Druckregler, u.a. Instrumente, Apparate und Geräte zum Regeln - Thermostate - - Elektronische Thermostate	St 1000 EUR	3 993 683 129 121	3 921 177 80 464	4 222 974 94 380	28
2651 70 190	- - Andere Thermostate	St 1000 EUR	31 166 132 50 328	26 610 098 42 246	30 415 150 47 849	15
2651 70 300	- Druckregler	St 1000 EUR	8 666 398 59 047	7 987 655 63 432	9 015 784 64 818	13
2651 70 900	- - Andere Instrumente, Apparate und Geräte zum Regeln	St 1000 EUR	22 134 779 491 597	19 502 229 489 512	20 406 223 516 892	150
2651 81 000	Teile für Radargeräte und -einrichtungen, Funknavigationsgeräte und -einrichtungen Kontrollinstrumente und Vorrichtungen	1000 EUR	14 373	15 289	10 906	9
2651 82 001	Teile und Zubehör für Mess-, Kontrollinstrumente und Vorrichtungen - für Instrumente, Apparate und Teile und Zubehör für Mess-, Geräte für die Geodäsie, topographie, Hydrographie, Ozeanographie u.ä. (ohne Kompass) sowie Teile und Zubehör für Zeichen-, Anreiß- oder Recheninstrumente und -geräte; für Längenmessinstrumente für den Handgebrauch	1000 EUR	4 515	5 455	4 190	7

Melde-Nr.	Bezeichnung	Einheit	1. Vj 2011	4. Vj 2011	1. Vj 2012	1. Vj 2012 Anzahl der Unternehmen
1	2	3	4	5	6	7
2651 82 003	- für Dichtemesser u.ä. schwimmende Instrumente, Thermometer, Pyrometer, Barometer, Hygrometer und Psychrometer	1000 EUR	13 069	10 607	12 341	11
2651 82 004	- für Instrumente, Apparate und Geräte zum Messen von Durchfluss, Füllhöhe, Druck oder anderen veränderlichen Größen von Flüssigkeiten oder Gasen	1000 EUR	85 732	98 323	99 307	49
2651 82 005	- Mikrotome und Teile für Instrumente, Apparate und Geräte für physikalische oder chemische Untersuchungen	1000 EUR	57 478	65 005	60 382	26
2651 82 006	- für Instrumente, Apparate und Geräte zum Messen oder Prüfen elektrischer Größen und zum Messen und Nachweis von ionisierenden Strahlen	1000 EUR	20 640	28 481	25 970	30
2651 82 009	- für Maschinen, Apparate, Geräte, Instrumente u.a. Waren, a.n.g.	1000 EUR	51 705	64 605	64 101	73
2651 83 000	Teile und Zubehör für nichtoptische Mikroskope sowie Diffraktografen	1000 EUR	9 762	10 633	10 518	5
	Teile und Zubehör für Elektrizitäts-, Gas- und Flüssigkeitszähler, Geschwindigkeitsmesser u.a. Zähler, Stroboskope					
2651 84 330	- für Elektrizitäts-, Gas- und Flüssigkeitszähler	1000 EUR	482	460	2 195	4
2651 84 350	- für Gas- und Flüssigkeitszähler	1000 EUR	70 524	54 954	72 093	22
2651 84 500	- für Geschwindigkeitsmesser, andere Zähler und Stroboskope	1000 EUR	5 438	4 387	5 333	8
	Teile und Zubehör für pneumatische und hydraulische Regler, Instrumente Apparate, und Geräte zum Messen oder Prüfen a.n.g., Instrumente, Apparate und Geräte zum Regeln					
2651 85 201	- für Mess- und Prüfgeräte, -apparate und -geräte, a.n.g.	1000 EUR	11 579	13 807	16 486	16
2651 85 203	- für Materialprüfmaschinen mittels Ultraschall, Wirbelstrom u.ä., a.n.g.	1000 EUR	18 691	19 299	20 101	6
2651 85 209	- für andere Instrumente, Apparate und Geräte zum Messen oder Prüfen, a.n.g.	1000 EUR	136 089	122 688	135 554	86
2651 85 500	- Teile und Zubehör für Instrumente, Apparate und Geräte zum Regeln	1000 EUR	90 266	88 019	90 344	64
	Teile und Zubehör für Kompass u.a. Navigationsinstrumente, -apparate und -geräte; Maschinen, Apparate und Geräte zum Prüfen der mechanischen Eigenschaften von Stoffen					
2651 86 001	- für Kompass u.a. Navigationsinstrumente, -apparate und -geräte	1000 EUR	35 989	30 769	34 118	10
2651 86 002	- für Maschinen, Apparate und Geräte zum Prüfen von mechanischen Eigenschaften von Stoffen	1000 EUR	19 983	21 955	21 397	15
	Uhren					
2652 11 000	Armbanduhren, Taschen- u.ä. Uhren, mit Gehäuse aus Edelmetall oder Edelmetallplattierungen, auch mit Stoppeinrichtung	St 1000 EUR	5 227 35 700	5 993 45 640	15 543 34 183	8
2652 12 000	Andere Armbanduhren, Taschen- u.ä. Uhren, auch mit Stoppeinrichtung (ohne Uhren mit Gehäuse aus Edelmetall oder Edelmetallplattierungen)	St 1000 EUR	59 454 13 376	74 446 22 784	58 521 16 000	9
2652 13 000	Armaturbrett- u.ä. Uhren für Fahrzeuge	St 1000 EUR	.	.	.	3
	Uhren mit Kleinuhr-Werk; Wecker und Wanduhren, andere Uhren und Uhrenanlagen					
2652 14 001	- Wanduhren (ohne Kuckucksuhren)	St 1000 EUR	8 672 1 004	6 294 1 014	6 216 886	4

## 3 Produktion nach Güterarten - Deutschland

Melde-Nr.	Bezeichnung	Einheit	1. Vj 2011	4. Vj 2011	1. Vj 2012	1. Vj 2012 Anzahl der Unternehmen
1	2	3	4	5	6	7
2652 14 002	- Kuckucksuhren (nicht elektrisch betrieben)	St 1000 EUR	10 725 1 502	13 926 2 000	10 884 1 669	3
2652 14 009	- Andere Uhren, a.n.g. Uhrwerke und Teile für Uhren	St 1000 EUR	17 578 5 663	23 533 5 273	23 328 5 778	9
2652 21 000	Kleinuhr-Werke, vollständig und zusammengesetzt darunter zum Absatz bestimmt	St 1000 EUR	* -	- -	- -	- -
2652 22 000	Andere Uhrwerke (ohne Kleinuhr-Werke), vollständig und zusammengesetzt darunter zum Absatz bestimmt	St 1000 EUR	* 136 391 3 508	. 78 646 2 889	. 90 406 3 336	5 4
2652 23 000	Nicht oder nur teilweise zusammengesetzte, vollständige Kleinuhr-Werke (Schablonen) und unvollständige, zusammengesetzte Kleinuhr-Werke darunter zum Absatz bestimmt	kg 1000 EUR	* -	- -	- -	- -
2652 24 000	Uhrrohwerke für Kleinuhren darunter zum Absatz bestimmt	St 1000 EUR	* -	- -	- -	- -
2652 25 000	Andere nicht oder nur teilweise zusammengesetzte, vollständige Uhrwerke und unvollständige, zusammengesetzte Uhrwerke (ohne Kleinuhr-Werke) darunter zum Absatz bestimmt	kg 1000 EUR	* .	. 817	. 803	3 3
2652 26 000	Gehäuse für Uhren und andere Uhrmacherwaren, Teile dafür	1000 EUR	1 081	1 794	1 479	5
2652 27 000	Andere Uhrenteile	1000 EUR	2 822	2 705	3 193	14
2652 28 100	Zeitkontrollapparate, Zeitmesser, Zeitschalter und andere Zeitauslöser mit Uhrwerk oder Synchronmotor - Arbeitszeitregistrieruhren; Zeit- und Datumstempeluhren	St 1000 EUR	. .	. .	. .	2
2652 28 300	- Parkuhren und andere Zeitkontrollapparate und Zeitmesser (ohne Kurzzeitmesser)	St 1000 EUR	. .	. .	. .	2
2652 28 500	- Kurzzeitmesser (Minutenzähler, Sekundenzähler)	St 1000 EUR	. .	. .	. .	1
2652 28 700	- Zeitschalter und andere Zeitauslöser	St 1000 EUR	1 391 834 14 411	1 372 600 13 993	1 372 144 13 575	8
	Bestrahlungs- und Elektrotherapiegeräte und elektromedizinische Geräte					
	Röntgenapparate und -geräte, Apparate und Geräte, die Alpha-, Beta- oder Gammastrahlen verwenden (einschl. Schirmbildfotografie- oder Strahlentherapiegeräte), Teile dafür - Röntgenapparate und -geräte (einschl. Schirmbildfotografie- oder Strahlentherapiegeräten)					
2660 11 150	- - für medizinische, chirurgische, zahnärztliche oder tierärztliche Zwecke, auch Computertomografen	St 1000 EUR	4 611 295 275	4 484 314 241	3 860 270 911	7
2660 11 190	- - für andere Zwecke	St 1000 EUR	2 291 76 980	2 727 99 004	2 361 86 496	9
2660 11 300	- Apparate und Geräte, die Alpha-, Beta- oder Gammastrahlen verwenden (einschl. Schirmbildfotografie- oder Strahlentherapiegeräten)	St 1000 EUR	12 231 45 696	11 569 51 986	12 827 46 085	8
2660 11 500	- Röntgenröhren - Teile und Zubehör für Röntgen- und andere radioaktive Strahlungsapparate und -geräte u.ä.; Untersuchungs- und Behandlungstische, -sessel u.dgl. dafür	St 1000 EUR	6 516 .	6 262 .	6 610 76 576	5
2660 11 705	- - für Röntgen- und andere radioaktive Strahlungsapparate und -geräte u.ä.	1000 EUR	68 358	70 753	80 727	18

Melde-Nr.	Bezeichnung	Einheit	1. Vj 2011	4. Vj 2011	1. Vj 2012	1. Vj 2012 Anzahl der Unternehmen
1	2	3	4	5	6	7
2660 11 709	- - Andere Teile und Zubehör (z.B. Untersuchungs- und Behandlungstische, -sessel u.dgl. für Röntgenapparate u.ä.)	1000 EUR	13 016	13 292	14 706	12
2660 12 301	Elektrodiagnoseapparate und -geräte für medizinische Zwecke, Teile und Zubehör - - Elektrokardiografen (Apparate und Geräte)	St 1000 EUR	.	.	.	5
2660 12 309	- - Zubehör für Elektrokardiografen (z.B. Klebeelektroden)	1000 EUR	5 446	9 604	5 792	3
2660 12 800	- - Andere Elektrodiagnoseapparate und -geräte (z.B. Kernspintomografen, Magnetresonanzgeräte), teile und Zubehör	St 1000 EUR	96 624 163 004	95 253 204 827	121 214 166 678	16
2660 13 000	Ultraviolett- oder Infrarotbestrahlungsgeräte für medizinische Zwecke, Teile und Zubehör	St 1000 EUR	.	.	67 179 5 486	9
2660 14 330	Schwerhörigengeräte, Herzschrittmacher - - Schwerhörigengeräte	St 1000 EUR	61 424 6 527	71 087 7 653	77 118 6 451	4
2660 14 390	- - Teile und Zubehör für Schwerhörigengeräte	1000 EUR	3 796	4 836	2 401	3
2660 14 500	- Herzschrittmacher (ohne Teile und Zubehör)	St 1000 EUR	.	.	.	1
2670 11 000	Optische und fotografische Instrumente und Geräte Objektive aus Stoffen aller Art für Fotoapparate, Filmkameras, Projektoren oder fotografische und kinematografische Vergrößerungs- oder Verkleinerungsapparate	St 1000 EUR	57 976 22 436	63 518 30 841	63 898 37 476	12
2670 12 500	Fotoapparate zum Herstellen von Klischees und Druckformzylindern, für Unterwasser- oder Luftbildaufnahmen, medizinische Untersuchung innerer Organe oder gerichtsmedizinische oder kriminalistische Laboratorien	St 1000 EUR	.	.	1 696 19 626	5
2670 13 000	Digitalkameras	St 1000 EUR	55 448 59 822	64 495 49 884	61 515 60 734	10
2670 14 000	Sofortbildkameras und andere Fotoapparate	St 1000 EUR	.	857 2 894	1 034 3 392	3
2670 15 300	Filmkameras - für Filme mit einer Breite von weniger als 16 mm oder für Doppellicht-Filme	St 1000 EUR	-	-	-	-
2670 15 500	- für Filme mit einer Breite von 16 mm oder mehr	St 1000 EUR	-	.	-	-
2670 16 000	Filmvorführapparate, Diaprojektoren, andere Stehbildwerfer	St 1000 EUR	182	119	138	3
2670 17 001	Blitzlichtgeräte, fotografische Vergrößerungs- und Verkleinerungsapparate, Apparate für fotografische o.ä. Laboratorien (einschl. Apparate zum Projizieren oder Aufbringen von Schaltbildern auf sensibilisierten Halbleitermaterialien); Negativbetrachter; Lichtbildwände	St 1000 EUR	.	.	.	2
2670 17 009	- Filmentwicklungsmaschinen und -ausrüstungen für Laboratorien	St 1000 EUR	.	.	.	2
2670 18 000	Blitzlichtgeräte, fotografische Vergrößerungs- und Verkleinerungsapparate u.a. Apparate und Ausrüstungen für fotografische o.ä. Laboratorien (einschl. zum Projizieren oder Aufbringen von Schaltbildern auf sensibilisierten Halbleitermaterialien); Negativbetrachter, Lichtbildwände	St 1000 EUR	24 015	27 538	21 686	10
2670 18 000	Lesegeräte für Mikrofilme, Mikrofilme oder andere Mikroträger	St 1000 EUR	.	.	.	1

Melde-Nr.	Bezeichnung	Einheit	1. Vj 2011	4. Vj 2011	1. Vj 2012	1. Vj 2012 Anzahl der Unternehmen
1	2	3	4	5	6	7
2670 19 001	Teile und Zubehör für fotografische Geräte - für Fotoapparate, Blitzlichtgeräte und -vorrichtungen für fotografische Zwecke	1000 EUR	6 060	19 501	8 400	8
2670 19 003	- für Filmkameras und Filmvorführapparate (auch Stativ)	1000 EUR	16 430	10 686	9 510	7
2670 19 005	- für Stehbildwerfer und fotografische Vergrößerungs- oder Verkleinerungsapparate	1000 EUR	5 383	4 748	.	4
2670 19 009	- für Apparate und Ausrüstungen für fotografische oder kinematografische Laboratorien (einschl. Apparate zum Projizieren oder Aufbringen von Schaltbildern auf sensibilisierten Halbleitermaterialien); Negativbetrachter; Lichtbildwände	1000 EUR	7 520	10 106	8 043	9
2670 21 530	Polarisierende Stoffe in Form von Folien oder Platten; Prismen, Linsen, Spiegel und andere optische Elemente (ohne solche aus nicht optisch bearbeitetem Glas), außer für Kameras, Bildwerfer und fotografische Vergrößerungs- oder Verkleinerungsapparate - Optische Elemente aus Stoffen aller Art (z.B. Prismen, Linsen, Spiegel) (ohne gefasste Objektive und Filter) - - nicht gefasst	St 1000 EUR	16 065 298 80 145	8 431 326 71 413	9 087 857 80 594	42
2670 21 550	- - gefasst	St 1000 EUR	.	.	.	11
2670 21 700	- Objektive aus Stoffen aller Art, gefasst, für Instrumente, Apparate und Geräte (ohne solche für Foto- und Kinotechnik) (ohne solche aus optisch nicht bearbeitetem Glas)	St 1000 EUR	130 858	84 973	74 008	12
2670 21 800	- Polarisierende Stoffe in Form von Folien oder Platten; Filter aus Stoffen aller Art, gefasst (ohne solche aus optisch nicht bearbeitetem Glas)	St 1000 EUR	66 639 225 048	44 856 144 852	40 811 136 373	4
2670 22 300	Ferngläser, Fernrohre, optische Teleskope u.a. astronomische Instrumente und Montierungen dafür; - Ferngläser	kg 1000 EUR	.	.	6 806	5
2670 22 500	- Fernrohre, optische Teleskope u.a. astronomische Instrumente und Montierungen dafür	St 1000 EUR	16 650 9 510	19 127 9 946	16 598 9 735	4
2670 22 703	- Optische Mikroskope (einschl. solcher für Mikrofotografie, -kinematografie oder -projektion) - - Stereomikroskope	St 1000 EUR	4 400 59 756	5 017 72 753	5 678 73 850	5
2670 22 709	- - Andere optische Mikroskope; einschl. Mikroskope für Mikrofotografie, -kinematografie und -projektion	St 1000 EUR	10 825 86 693	10 969 77 932	13 021 97 223	8
2670 23 100	Flüssigkeitskristallanzeigen; Laser (ohne Laserdioden); andere optische Instrumente, Apparate und Geräte, a.n.g. - Zielfernrohre für Waffen; Periskope; Fernrohre für Maschinen, Apparate, Geräte oder Instrumente	St 1000 EUR	11 620 15 384	.	15 099 20 423	6
2670 23 300	- Laser (ohne Laserdioden)	St 1000 EUR	27 560 125 832	24 843 152 421	21 886 138 256	24
2670 23 900	- Andere optische Instrumente, Apparate, Geräte (z.B. Lupen, Stereomikroskope, Flüssigkristallanzeigen)	1000 EUR	40 856	44 789	38 414	14
2670 24 100	Teile und Zubehör für Ferngläser, Fernrohre, optische Teleskope u.a. astronomische Instrumente und Montierungen dafür; optische Mikroskope - für Ferngläser, Fernrohre, optische Teleskope u.a. astronomische Instrumente und Montierungen dafür	1000 EUR	5 530	7 075	5 039	4



## 3 Produktion nach Güterarten - Deutschland

Melde-Nr.	Bezeichnung	Einheit	1. Vj 2011	4. Vj 2011	1. Vj 2012	1. Vj 2012 Anzahl der Unternehmen
1	2	3	4	5	6	7
2670 24 300	- für optische Mikroskope	1000 EUR	49 541	48 128	47 823	12
2670 25 000	Teile und Zubehör für Flüssigkristallanzeigen, Laser mit Ausnahme von Laserdioden, andere optische Instrumente, Apparate und Geräte a.n.g.	1000 EUR	95 608	95 512	98 247	14
2680 11 000	Magnetische Datenträger, nicht bespielt, außer Karten mit einem Magnetstreifen	St 1000 EUR	.	.	.	2
2680 12 000	Optische Datenträger, nicht bespielt	St 1000 EUR	.	.	.	2
2680 13 000	Andere Aufzeichnungsträger einsch. Matrizen und Mutterplatten für die Herstellung von Platten	St 1000 EUR	-	-	-	-
2680 14 000	Karten mit einem Magnetstreifen	St 1000 EUR	.	.	.	2
2699 99 000	Veredlung von Erzeugnissen dieser Güterabteilung (ohne Planung und Installation von Dauerbetrieb-Steuerungseinrichtungen)	1000 EUR	41 378	38 404	29 101	29

Melde-Nr.	Bezeichnung	Einheit	1. Vj 2011	4. Vj 2011	1. Vj 2012	1. Vj 2012 Anzahl der Unternehmen
1	2	3	4	5	6	7
	Elektrische Ausrüstungen					
	Elektromotoren, Generatoren, Transformatoren, Elektrizitätsverteilungs- und -schalteinrichtungen					
	Elektromotoren, Generatoren, Transformatoren, Teile dafür					
	Elektromotoren mit einer Leistung von 37,5 W oder weniger; andere Gleichstrommotoren; Gleichstromgeneratoren					
2711 10 100	- Elektromotoren mit einer Leistung von 37,5 W oder weniger darunter zum Absatz bestimmt	St St 1000 EUR	* 8 449 857 8 449 857 120 693	7 780 980 7 780 980 113 203	8 522 115 8 522 115 118 103	36 36
2711 10 300	- Gleichstrommotoren und -generatoren mit einer Leistung von mehr als 37,5 W bis 750 W darunter zum Absatz bestimmt	St St 1000 EUR	* 18 739 086 269 310	16 147 486 254 038	17 910 851 272 532	40 39
2711 10 530	- Gleichstrommotoren und -generatoren mit einer Leistung von mehr als 750 W bis 75 kW - mit einer Leistung von mehr als 750 W bis 7,5 kW	St 1000 EUR	10 990 8 424	10 330 7 853	9 828 8 208	13
2711 10 550	- mit einer Leistung von mehr als 7,5 kW bis 75 kW	St 1000 EUR	20 810 9 260	25 297 16 214	26 778 14 248	15
2711 10 700	- Gleichstrommotoren und -generatoren mit einer Leistung von mehr als 75 kW bis 375 kW	St 1000 EUR	201 3 503	199 3 022	225 2 866	7
2711 10 900	- Gleichstrommotoren und -generatoren mit einer Leistung von mehr als 375 kW	St 1000 EUR	5 667	.	24 1 213	4
	Allstrom-(Universal-)motoren mit einer Leistung von mehr als 37,5 W; andere Wechselstrommotoren; Wechselstromgeneratoren					
2711 21 000	Allstrom-(Universal-)motoren mit einer Leistung von mehr als 37,5 W darunter zum Absatz bestimmt	St St 1000 EUR	* 83 743 15 473	80 130 14 613	68 942 13 146	9 9
	Einphasen-Wechselstrommotoren					
2711 22 301	- mit einer Leistung von mehr als 37,5 W bis 750 W - mit einer Leistung von mehr als 7,5 W bis 75 W darunter zum Absatz bestimmt	St St 1000 EUR	* 283 561 8 297	242 330 8 272	238 613 8 974	16 15
2711 22 303	- mit einer Leistung von mehr als 75 W bis 375 W darunter zum Absatz bestimmt	St St 1000 EUR	* 612 980 34 994	581 509 32 700	589 106 35 326	16 15
2711 22 305	- mit einer Leistung von mehr als 375 W bis 750 W darunter zum Absatz bestimmt	St St 1000 EUR	* 44 364 2 232	27 363 1 668	33 822 1 923	11 10
2711 22 500	- mit einer Leistung von mehr als 750 W darunter zum Absatz bestimmt	St St 1000 EUR	* 23 142 3 064	19 748 2 348	22 228 2 351	12 11
2711 23 000	Mehrphasen-Wechselstrommotoren mit einer Leistung von 750 W oder weniger darunter zum Absatz bestimmt	St St 1000 EUR	* 920 839 871 664 93 950	904 227 859 963 94 945	959 857 925 548 115 434	53 52
	Mehrphasen-Wechselstrommotoren mit einer Leistung von mehr als 750 W bis 75 kW					
2711 24 031	- mit einer Leistung von mehr als 750 W bis 7,5 kW - Servomotoren	St 1000 EUR	193 092 101 254	172 402 102 887	210 354 126 214	15
2711 24 039	- andere, mit einer Leistung von 750 W bis 7,5 kW	St 1000 EUR	453 674 182 459	401 946 152 394	435 470 155 404	50
2711 24 050	- mit einer Leistung von mehr als 7,5 kW bis 37 kW	St 1000 EUR	102 545 120 958	90 019 120 823	93 770 132 772	37
2711 24 070	- mit einer Leistung von mehr als 37 kW bis 75 kW	St 1000 EUR	7 349 25 322	6 311 21 333	6 746 23 011	26

## 3 Produktion nach Güterarten - Deutschland

Melde-Nr.	Bezeichnung	Einheit	1. Vj 2011	4. Vj 2011	1. Vj 2012	1. Vj 2012 Anzahl der Unternehmen
1	2	3	4	5	6	7
	Mehrphasen-Wechselstrommotoren mit einer Leistung von mehr als 75 kW					
2711 25 300	- Fahrmotoren mit einer Leistung von mehr als 75 kW	St 1000 EUR	1 156 28 049	1 301 32 795	1 340 29 001	5
2711 25 401	- - mit einer Spannung von 1 000 V oder weniger	St 1000 EUR	3 513 31 403	4 404 41 808	4 626 38 451	20
2711 25 403	- - mit einer Spannung von mehr als 1 000 V	St 1000 EUR	270 8 138	414 10 414	379 9 661	8
2711 25 601	- - mit einer Leistung von mehr als 375 kW bis 750 kW	St 1000 EUR	847 26 917	1 083 38 308	1 750 55 942	11
2711 25 603	- - mit einer Spannung von mehr als 1 000 V	St 1000 EUR	. 24 940	. 23 522	. 25 265	9
2711 25 900	- Andere Mehrphasen-Wechselstrommotoren mit einer Leistung von mehr als 750 kW	St 1000 EUR	511 81 814	698 97 670	632 93 386	8
2711 26 100	Wechselstromgeneratoren - mit einer Leistung von 75 kVA oder weniger	St 1000 EUR	2 269 6 222	1 724 5 990	2 301 7 413	8
2711 26 300	- mit einer Leistung von mehr als 75 kVA bis 375 kVA	St 1000 EUR	92 .	104 .	90 2 339	4
2711 26 500	- mit einer Leistung von mehr als 375 kVA bis 750 kVA	St 1000 EUR	. .	17 569	24 1 297	4
2711 26 700	- mit einer Leistung von mehr als 750 kVA	St 1000 EUR	935 57 644	1 071 68 607	985 82 704	7
	Stromerzeugungsaggregate und elektrische rotierende Umformer					
	Stromerzeugungsaggregate, angetrieben durch Kolbenverbrennungsmotor mit Selbstzündung (Diesel- oder Halbdieselmotor)					
2711 31 100	- mit einer Leistung von 75 kVA oder weniger	St 1000 EUR	199 5 979	262 10 931	161 8 417	12
2711 31 300	- mit einer Leistung von mehr als 75 kVA bis 375 kVA	St 1000 EUR	335 30 432	761 83 286	350 28 258	23
2711 31 500	- mit einer Leistung von mehr als 375 kVA bis 750 kVA	St 1000 EUR	98 14 457	280 45 540	116 13 133	14
2711 31 700	- mit einer Leistung von mehr als 750 kVA	St 1000 EUR	59 14 491	129 30 852	53 14 804	10
	Stromerzeugungsaggregate, angetrieben durch Kolbenverbrennungsmotor mit Fremdzündung; andere Stromerzeugungsaggregate, elektrische rotierende Umformer					
2711 32 330	- - mit einer Leistung von 7,5 kVA oder weniger	St 1000 EUR	4 490 14 252	4 086 12 203	2 945 8 032	4
2711 32 350	- - mit einer Leistung von mehr als 7,5 kVA	St 1000 EUR	1 204 28 765	1 567 151 523	1 199 44 187	11
2711 32 500	- Andere Stromerzeugungsaggregate, ohne windgetriebene Stromerzeugungsaggregate (z. B. Turbogeneratoren)	St 1000 EUR	128 40 732	450 117 494	331 65 027	7
2711 32 700	- Elektrische rotierende Umformer	St 1000 EUR	1 346 .	2 024 .	1 960 14 156	6
	Elektrische Transformatoren					
	Transformatoren mit Flüssigkeitsisolation					
2711 41 200	- mit einer Leistung von 650 kVA oder weniger	St 1000 EUR	. .	. .	2 671 20 819	7
2711 41 500	- mit einer Leistung von mehr als 650 kVA bis 10 000 kVA	St 1000 EUR	. 16 971	. .	. 14 918	6

## 3 Produktion nach Güterarten - Deutschland

Melde-Nr.	Bezeichnung	Einheit	1. Vj 2011	4. Vj 2011	1. Vj 2012	1. Vj 2012 Anzahl der Unternehmen
1	2	3	4	5	6	7
2711 41 800	- mit einer Leistung von mehr als 10 000 kVA	St 1000 EUR	158 188 574	140 154 934	146 175 334	4
	Andere Transformatoren mit einer Leistung von 16 kVA oder weniger					
2711 42 200	- mit einer Leistung von 1 kVA oder weniger - - Messwandler (z.B. Spannungswandler)	St 1000 EUR	937 966 68 560	756 671 77 993	828 814 68 464	21
2711 42 400	- - Andere Transformatoren	St 1000 EUR	14 704 506 80 754	11 869 385 67 623	13 229 128 73 949	68
2711 42 600	- Andere Transformatoren mit einer Leistung von mehr als 1 kVA bis 16 kVA, z.B. Messwandler, Spannungswandler	St 1000 EUR	520 315 31 802	404 510 26 177	406 770 29 314	48
	Andere Transformatoren mit einer Leistung von mehr als 16 kVA (ohne Transformatoren mit Flüssigkeitsisolation)					
2711 43 303	- mit einer Leistung von mehr als 16 kVA bis 500 kVA - - Leistungstransformatoren	St 1000 EUR	1 354 3 318	1 779 3 248	1 945 3 676	9
2711 43 305	- - Andere Transformatoren	St 1000 EUR	25 539 19 161	17 171 15 995	12 842 14 563	21
2711 43 803	- - Leistungstransformatoren mit einer Leistung von mehr als 500 kVA bis 1 600 kVA	St 1000 EUR	686 18 201	840 24 830	690 21 103	8
2711 43 805	- - Leistungstransformatoren mit einer Leistung von mehr als 1 600 kVA	St 1000 EUR	584 22 858	704 34 376	690 33 628	3
2711 43 807	- - Andere Transformatoren	St 1000 EUR	4 729	5 406	4 163	6
	Vorschaltgeräte für Entladungslampen; Stromrichter; andere Drossel- spulen u.a. Selbstinduktionsspulen					
2711 50 130	- Vorschaltgeräte für Entladungslampen - - Vorschaltdrossel- spulen (Einfach- und Doppeldrossel- spulen), auch mit angeschaltetem Kondensator	St 1000 EUR	.	.	.	4
2711 50 150	- - Andere Vorschaltgeräte für Entladungslampen	St 1000 EUR	2 631 515 30 552	1 536 384 24 212	1 005 924 20 655	12
2711 50 230	- Mehrkristall-Halbleiter-Gleichrichter	St 1000 EUR	.	.	.	2
	- Akkumulatorenladegeräte; andere Gleichrichter					
2711 50 330	- - Akkumulatorenladegeräte	St 1000 EUR	197 625 31 929	173 261 37 402	153 519 39 432	29
2711 50 350	- - Andere Gleichrichter	St 1000 EUR	388 243 79 077	299 162 62 328	356 421 75 397	14
2711 50 400	- Stromversorgungseinheiten für Telekommunikationsgeräte, automatische Datenverarbeitungs- maschinen und ihre Bausteine	St 1000 EUR	139 74	182 174	.	5
	- Wechselrichter					
2711 50 530	- mit einer Leistung von 7,5 kVA oder weniger	St 1000 EUR	295 026 204 751	329 613 235 777	343 857 218 048	27
2711 50 550	- mit einer Leistung von mehr als 7,5 kVA	St 1000 EUR	169 809 527 296	181 102 453 025	177 164 412 953	29
	- Andere Stromrichter					
2711 50 703	- - Netzgeräte, Schaltnetz- teile	1000 St 1000 EUR	406 60 490	349 83 208	412 80 835	57
2711 50 709	- - Andere Stromrichter, z.B. Schweißstromrichter (ohne Schweißausrüstung)	1000 St 1000 EUR	113 45 535	116 56 900	128 71 492	22
2711 50 800	- Andere Drossel- und Selbstinduktionsspulen	1000 St 1000 EUR	329 712 109 577	321 130 98 588	346 473 114 949	49

Melde-Nr.	Bezeichnung	Einheit	1. Vj 2011	4. Vj 2011	1. Vj 2012	1. Vj 2012 Anzahl der Unternehmen
1	2	3	4	5	6	7
	Teile für Elektromotoren, Generatoren und Transformatoren					
	Teile für Elektromotoren, elektrische Generatoren, Stromerzeugungsaggregate und elektrische rotierende Umformer					
2711 61 003	- für Elektromotoren und elektrische Generatoren	1000 EUR	237 758	211 027	235 145	92
2711 61 005	- für Stromerzeugungsaggregate und elektrische rotierende Umformer	1000 EUR	92 053	187 733	156 335	38
	Teile für Transformatoren, Drossel- u.a. Selbstinduktionsspulen und Stromrichter					
2711 62 030	- Ferritkerne für Transformatoren und Selbstinduktionsspulen	kg 1000 EUR	2 598 852 8 140	2 164 548 6 360	2 344 765 6 589	5
2711 62 050	- Andere Teile für Transformatoren und Selbstinduktionsspulen (ohne Ferritkerne)	1000 EUR	50 651	40 122	43 919	28
2711 62 070	- Teile für Stromrichter	1000 EUR	123 339	224 251	213 729	24
	Elektrizitätsverteilungs- und -schalteinrichtungen, Teile dafür					
	Elektrische Geräte zum Schließen, Unterbrechen, Schützen oder Verbinden von elektrischen Stromkreisen, für eine Spannung von mehr als 1 000 V					
2712 10 100	- Sicherungen für eine Spannung von mehr als 1 000 V	St 1000 EUR	. .	. .	. .	5
2712 10 200	- Leistungsschalter	St 1000 EUR	16 258 111 378	16 241 119 564	17 211 128 740	7
2712 10 300	- Trennschalter sowie Ein- und Ausschalter	St 1000 EUR	5 552 12 630	8 177 9 403	8 598 7 450	6
2712 10 400	- Blitzschutzvorrichtungen, Spannungsbegrenzer und Überspannungsableiter für eine Spannung von mehr als 1 000 V	St 1000 EUR	104 656 25 734	105 201 29 018	131 307 32 841	6
2712 10 900	- Andere Geräte zum Schließen, Unterbrechen, Schützen oder Verbinden von elektrischen Stromkreisen, für eine Spannung von mehr als 1 000 V	St 1000 EUR	2 227 599 153 570	1 516 779 141 585	1 939 899 154 073	19
	Elektrische Geräte zum Schließen, Unterbrechen, Schützen oder Verbinden von elektrischen Stromkreisen, für eine Spannung von 1 000 V oder weniger					
	Sicherungen für eine Spannung von 1 000 V oder weniger					
2712 21 300	- für eine Stromstärke von 10 A oder weniger	St 1000 EUR	23 816 4 574	17 777 5 853	21 682 5 313	11
2712 21 500	- für eine Stromstärke von mehr als 10 A bis 63 A	St 1000 EUR	8 579 4 316	7 014 3 945	7 338 4 169	11
2712 21 700	- für eine Stromstärke von mehr als 63 A	St 1000 EUR	. 14 254	. 9 969	. 10 732	8
	Leistungsschalter für eine Spannung von 1 000 V oder weniger					
	- für eine Stromstärke von 63 A oder weniger					
2712 22 303	- - Installationsschutzschalter	1000 St 1000 EUR	16 305 72 123	14 270 68 351	15 664 74 611	11
2712 22 305	- - Andere Leistungsschalter	1000 St 1000 EUR	3 527 84 534	3 152 83 420	3 313 91 257	12
2712 22 500	- Andere Leistungsschalter für eine Stromstärke von mehr als 63 A	1000 St 1000 EUR	. 40 010	. 42 494	. 36 849	6

## 3 Produktion nach Güterarten - Deutschland

Melde-Nr.	Bezeichnung	Einheit	1. Vj 2011	4. Vj 2011	1. Vj 2012	1. Vj 2012 Anzahl der Unternehmen
1	2	3	4	5	6	7
	Andere Geräte zum Schützen von elektrischen Stromkreisen für eine Spannung von 1 000 V oder weniger					
2712 23 300	- für eine Stromstärke von 16 A oder weniger	St 1000 EUR	4 395 323 16 596	3 590 316 15 110	3 830 498 16 907	12
2712 23 500	- für eine Stromstärke von mehr als 16 A bis 125 A	St 1000 EUR	3 410 196 18 459	2 760 580 17 660	3 131 023 19 146	5
2712 23 700	- für eine Stromstärke von mehr als 125 A	St 1000 EUR	.	.	110 263	5
	Relais für eine Spannung von 1 000 V oder weniger					
2712 24 330	- für eine Spannung von 60 V oder weniger	1000 St 1000 EUR	.	.	.	6
2712 24 350	- - für eine Stromstärke von mehr als 2 A (z.B. Fernmelderelais)	1000 St 1000 EUR	4 824 1 601 4 391	4 056 2 216 4 668	4 538 .	9
2712 24 501	- für eine Spannung von mehr als 60 V bis 1 000 V	1000 St 1000 EUR	8 347 68 840	7 360 60 251	8 345 64 135	14
2712 24 503	- - für eine Stromstärke von mehr als 16 A bis 125 A (ohne Zeit- und Messrelais)	1000 St 1000 EUR	4 949 50 513	4 074 47 640	3 955 48 696	5
2712 24 505	- - für eine Stromstärke von mehr als 125 A (ohne Zeit- und Messrelais)	1000 St 1000 EUR	.	.	.	3
2712 24 507	- - Zeitrelais	1000 St 1000 EUR	512 11 079	448 9 860	501 10 596	11
2712 24 509	- - Messrelais	1000 St 1000 EUR	617 137 197	490 138 014	586 149 925	14
	Tafeln, Felder, Konsolen, Pulte, Schränke zum elektrischen Schalten oder Steuern oder für die Stromverteilung					
	Tafeln, Felder, Konsolen, Pulte, Schränke zum elektrischen Schalten oder Steuern oder für die Stromverteilung, für eine Spannung von 1 000 V oder weniger					
2712 31 300	- Numerische Steuerungen mit zugehörigen Peripheriebaugruppen	St 1000 EUR	484 974 238 282	451 898 283 228	569 876 249 224	60
2712 31 500	- Speicherprogrammierbare Steuerungen mit zugehörigen Peripheriebaugruppen	St 1000 EUR	4 702 529 669 110	4 516 537 663 682	4 718 593 619 257	157
2712 31 703	- Andere Tafeln, Felder, Konsolen u.ä.	St 1000 EUR	182 707 293 840	233 458 436 346	194 107 322 047	163
2712 31 705	- - Zählertafeln und Installationsverteiler	St 1000 EUR	435 282 54 089	495 727 72 223	473 679 66 185	42
2712 31 709	- - Andere Tafeln, Felder, Konsolen u.ä., a.n.g.	St 1000 EUR	24 296 042 484 058	23 607 749 514 835	25 784 497 498 037	132
	Tafeln, Felder, Konsolen, Pulte, Schränke zum elektrischen Schalten oder Steuern oder für die Stromverteilung, für eine Spannung von mehr als 1 000 V					
2712 32 030	- für eine Spannung von mehr als 1 000 V bis 72,5 kV	St 1000 EUR	35 606 177 251	37 353 271 125	30 262 191 498	33
2712 32 050	- für eine Spannung von mehr als 72,5 kV	St 1000 EUR	2 176	2 579	.	4
	Teile für die Elektrizitätsverteilungs- oder -schalteinrichtungen					
2712 40 300	- Tafeln, Felder, Konsolen, Pulte, Schränke u.a. Träger, nicht mit den zugehörigen Geräten ausgerüstet	St 1000 EUR	15 864 147 398 006	11 746 213 360 955	14 411 359 388 234	84

## 3 Produktion nach Güterarten - Deutschland

Melde-Nr.	Bezeichnung	Einheit	1. Vj 2011	4. Vj 2011	1. Vj 2012	1. Vj 2012 Anzahl der Unternehmen
1	2	3	4	5	6	7
2712 40 903	- Zusammengesetzte elektronische Schaltungen (Baugruppen) und andere Teile für Elektrizitätsverteilungs- oder -schalteinrichtungen	1000 EUR	898 573	905 609	964 726	181
2712 40 905	- - Zusammengesetzte elektronische Schaltungen (Baugruppen)	1000 EUR	471 226	463 950	487 331	168
	Akkumulatoren und Batterien					
	Elektrische Primärelemente und Primärbatterien, Teile dafür					
2720 11 000	Elektrische Primärelemente und -batterien	1000 St 1000 EUR	50 547	54 986	58 079	6
2720 12 000	Teile für Primärelemente und -batterien	1000 EUR	.	.	.	2
	Elektrische Akkumulatoren und Teile dafür					
2720 21 000	Blei-Akkumulatoren zum Starten von Kolbenverbrennungsmotoren (Starterbatterien)	St 1000 EUR	3 101 394 156 011	3 056 955 155 427	3 058 589 150 192	5
2720 22 100	Andere Blei-Akkumulatoren (ohne Starterbatterien) - Antriebsakkumulatoren	Anzahl Zellen 1000 EUR	1 240 574 89 069	1 118 790 84 578	1 288 581 86 289	7
2720 22 500	- Andere Blei-Akkumulatoren	Anzahl Zellen 1000 EUR	995 362 30 778	1 146 689 30 839	991 811 28 584	7
2720 23 000	Nickel-Cadmium-, Nickel-Metallhydrid-, Lithium-Ionen-, Lithium-Polymer-, Nickel-Eisen- und andere elektrische Akkumulatoren	St 1000 EUR	34 469	15 079 266 37 515	14 645 129 46 158	12
2720 24 000	Teile für elektrische Akkumulatoren (einschl. Separatoren)	1000 EUR	.	.	.	8
	Glasfaserkabel					
	Kabel aus einzeln umhüllten optischen Fasern für die Informationsübertragung					
2731 11 003	- Fernmeldekabel	kg 1000 EUR	1 218 341 14 472	2 205 695 19 154	2 588 340 22 419	6
2731 11 005	- Daten- und Steuerkabel	kg 1000 EUR	806 988 12 193	989 416 12 673	1 033 970 13 661	13
2731 12 000	Optischen Fasern sowie Bündel und Kabel daraus (ganze Bündel von Lichtleitfasern in einer Umhüllung)	kg 1000 EUR	1 346 967 26 988	1 708 047 27 862	1 200 734 26 923	14
	Sonstige elektronische und elektrische Kabel					
	Isolierte Wickeldrähte					
2732 11 300	- lackiert, emailliert	t 1000 EUR	30 275 193 846	25 538 143 821	30 274 186 730	8
2732 11 500	- Andere Wickeldrähte	t 1000 EUR	6 737 28 523	7 348 27 151	7 038 28 389	8
2732 12 000	Koaxialkabel und andere koaxiale elektrische Leiter, auch mit Anschlussstücken versehen oder dafür vorbereitet, Daten- und Steuerkabel	t 1000 EUR	9 355 66 131	7 483 56 546	8 434 62 374	31
	Andere elektrische Leiter, auch mit Anschlussstücken versehen oder dafür vorbereitet (ohne Kabelsätze für Beförderungsmittel), für eine Spannung von 1 000 V oder weniger					
	mit Anschlussstücken versehen					
2732 13 401	- für die Fernmeldetechnik, für eine Spannung von 80 V oder weniger	t 1000 EUR	342 8 963	245 7 586	348 9 232	10
2732 13 402	- für andere Zwecke, für eine Spannung von 80 V oder weniger (z.B. Daten- und Steuerkabel)	t 1000 EUR	5 833 96 586	5 528 88 926	6 374 94 814	42

## 3 Produktion nach Güterarten - Deutschland

Melde-Nr.	Bezeichnung	Einheit	1. Vj 2011	4. Vj 2011	1. Vj 2012	1. Vj 2012 Anzahl der Unternehmen
1	2	3	4	5	6	7
2732 13 404	- für eine Spannung von mehr als 80 V bis 1 000 V - - für eine Spannung von 1 000 V	t 1000 EUR	1 092 7 112	2 203 9 059	1 691 5 454	8
2732 13 405	- - für eine Spannung von mehr als 80 V bis unter 1 000 V nicht mit Anschlussstücken versehen	t 1000 EUR	29 631 162 818	24 989 141 254	28 194 162 688	73
2732 13 801	- für die Fernmeldetechnik, für eine Spannung von 80 V oder weniger	t 1000 EUR	6 787 65 957	6 042 55 853	6 662 61 377	15
2732 13 802	- für andere Zwecke, für eine Spannung von 80 V oder weniger (z.B. Daten- und Steuerkabel)	t 1000 EUR	6 271 46 219	4 792 34 347	5 633 38 989	21
2732 13 804	- für eine Spannung von mehr als 80 V bis 1 000 V - - für eine Spannung von 1 000 V	t 1000 EUR	. 88 834	38 685 90 663	. 166 469	6
2732 13 805	- - für eine Spannung von mehr als 80 V bis unter 1 000 V	t 1000 EUR	52 470 277 751	51 045 257 705	52 121 282 619	34
2732 14 000	Andere elektrische Leiter für eine Spannung von mehr als 1 000 V	t 1000 EUR	22 838 143 201	27 694 189 901	19 602 124 390	19
	Elektrisches Installationsmaterial					
	Andere Schalter (Ein-, Aus- oder Umschalter für Gebäudeinstallation), für eine Spannung von 1 000 V oder weniger					
2733 11 001	- Schalter, Trenner für Hauptstromkreise	1000 St 1000 EUR	22 229 35 199	19 678 33 898	21 202 35 885	16
2733 11 002	- Schalter für Steuer- und Hilfsstromkreise	1000 St 1000 EUR	104 800 162 298	89 932 146 594	99 774 160 444	28
2733 11 003	- Schalter für elektronische Anwendung	1000 St 1000 EUR	85 992 44 979	73 319 43 761	103 252 49 367	21
2733 11 004	- Schalter für industrielle Anwendung	1000 St 1000 EUR	13 931 226 904	12 395 193 280	17 386 230 307	26
2733 11 005	- Elektromechanische Geräteschalter	1000 St 1000 EUR	30 595 53 264	29 726 51 628	33 845 55 767	12
2733 11 006	- Elektronische Geräteschalter	1000 St 1000 EUR	1 260 14 611	1 344 13 794	1 475 13 322	8
2733 11 007	- Elektromechanische Installationschalter	1000 St 1000 EUR	11 485 35 819	9 978 33 068	9 900 35 316	15
2733 11 008	- Programmierbare Schalter (z.B. Zeitschalter) sowie elektronische Installationsschalter	1000 St 1000 EUR	2 677 52 009	2 154 47 136	2 815 54 709	15
2733 12 003	Lampenfassungen für eine Spannung von 1 000 V oder weniger - Glühlampenfassungen	1000 St 1000 EUR	12 578 .	10 529 .	12 276 .	12
2733 12 005	- Fassungen für Leuchtstofflampen	1000 St 1000 EUR	. .	. .	. .	4
2733 13 100	Steckvorrichtungen u.a. Geräte zum Schließen, Unterbrechen, Schützen oder Verbinden von elektrischen Stromkreisen, a.n.g., für eine Spannung von 1 000 V oder weniger - Steckvorrichtungen für Koaxialkabel	1000 St 1000 EUR	601 368 32 638	445 316 28 512	510 519 33 602	15
2733 13 300	- Steckvorrichtungen für gedruckte Schaltungen	1000 St 1000 EUR	1 393 876 115 448	1 731 144 92 830	2 017 431 107 336	19
2733 13 501	- - Stecker und Steckvorrichtungen - - Stecker und Installationssteckdosen, für industrielle Anwendung	1000 St 1000 EUR	45 399 60 356	40 770 51 633	44 009 60 825	25
2733 13 502	- - Stecker für häusliche Anwendung	1000 St 1000 EUR	22 485 20 672	15 078 15 381	19 334 19 116	8
2733 13 503	- - Installationssteckdosen für häusliche Anwendung	1000 St 1000 EUR	27 335 66 106	23 016 56 892	25 772 63 143	17
2733 13 505	- - Rundsteckverbinder	1000 St 1000 EUR	78 042 .	64 371 .	79 812 .	13



## 3 Produktion nach Güterarten - Deutschland

Melde-Nr.	Bezeichnung	Einheit	1. Vj 2011	4. Vj 2011	1. Vj 2012	1. Vj 2012 Anzahl der Unternehmen
1	2	3	4	5	6	7
2733 13 506	- - Rechtecksteckverbinder	1000 St 1000 EUR	1 621 912 105 899	1 925 605 93 506	2 230 632 110 290	19
2733 13 509	- - Steckverbinder für Lichtwellenleiter und andere Steckverbinder	1000 St 1000 EUR	3 045 996 151 299	3 207 338 142 963	3 559 750 155 150	19
2733 13 600	- Vorgefertigte Schienenverteilungen für elektrische Leitungen	1000 St 1000 EUR	2 850 6 693	756 8 009	1 492 6 454	6
2733 13 700	- Verbindungs- und Kontaktelemente, für Drähte und Kabel	1000 St 1000 EUR	2 486 174 446 552	1 934 876 372 907	2 213 042 434 333	42
2733 13 800	- Andere Geräte zum Schließen, Unterbrechen, Schützen oder Verbinden von elektrischen Stromkreisen, für eine Spannung von 1000 V oder weniger, a.n.g.	1000 St 1000 EUR	3 315 915 391 765	2 671 979 339 784	2 901 124 387 991	74
2733 14 100	Isolierteile aus Kunststoffen, für elektrische Maschinen, Apparate, Geräte oder Installationen (ohne elektrische Isolatoren) - Kabelkanäle für elektrische Leitungen, aus Kunststoffen	kg 1000 EUR	9 014 040 38 304	8 345 764 34 833	9 491 141 41 869	6
2733 14 300	- Isolierteile aus Kunststoffen, für elektrische Maschinen, Apparate, Geräte oder Installationen (ohne elektrische Isolatoren)	t 1000 EUR	5 689 78 609	5 163 66 911	5 913 79 846	39
	Elektrische Lampen und Leuchten					
2740 11 000	Innenverspiegelte Scheinwerferlampen	1000 St 1000 EUR	.	.	.	2
2740 12 500	Wolfram-Halogen-Glühlampen (ohne Ultraviolett- und Infrarotlampen) - Wolfram-Halogen-Glühlampen für Krafträder und andere Kraftfahrzeuge	1000 St 1000 EUR	.	.	.	2
2740 12 930	- - für eine Spannung von mehr als 100 V	1000 St 1000 EUR	22 199 17 668	24 574 16 181	41 391 20 518	4
2740 12 950	- - für eine Spannung von 100 V oder weniger	1000 St 1000 EUR	50 786 33 756	.	.	10
2740 13 000	Andere Glühlampen mit einer Leistung von 200 W oder weniger und für eine Spannung von mehr als 100 V	1000 St 1000 EUR	8 288 12 763	6 780 11 634	7 392 12 197	6
2740 14 600	Andere Glühlampen - Andere Glühlampen für Krafträder und andere Kraftfahrzeuge	1000 St 1000 EUR	.	.	.	3
2740 14 900	- Andere Glühlampen (einschl. Lichtwurflampen)	1000 St 1000 EUR	7 249 9 797	8 535 7 603	8 731 8 144	9
2740 15 100	Entladungslampen; Ultraviolett- und Infrarotlampen; Bogenlampen - Glühkathoden-Leuchtstofflampen mit zwei Lampensockeln (ohne Ultraviolettlampen)	1000 St 1000 EUR	49 508 47 930	54 599 64 476	49 450 60 883	3
2740 15 300	- Andere Glühkathoden-Leuchtstofflampen (ohne Ultraviolettlampen)	1000 St 1000 EUR	.	.	.	2
2740 15 501	- - Natriumdampf lampen	1000 St 1000 EUR	.	.	.	2
2740 15 509	- - Andere Entladungslampen, a.n.g., z.B. Verbundlampen, Quecksilberdampf lampen	1000 St 1000 EUR	.	.	.	4
2740 15 700	- Ultraviolett- und Infrarotlampen; Bogenlampen	1000 St 1000 EUR	3 019 27 825	2 678 23 286	2 949 25 192	9
2740 21 000	Tragbare elektrische Leuchten zum Betrieb mit eigener Stromquelle	St 1000 EUR	260 388 24 845	323 266 25 291	195 586 23 756	11
2740 22 003	Elektrische Tisch-, Schreibtisch-, Nachttisch- oder Stehleuchten (ohne Strahler) - für Glühlampen	St 1000 EUR	307 706 12 093	239 218 13 134	265 123 13 398	21
2740 22 005	- für Entladungslampen	St 1000 EUR	8 515 3 041	8 466 2 960	7 662 2 733	4

## 3 Produktion nach Güterarten - Deutschland

Melde-Nr.	Bezeichnung	Einheit	1. Vj 2011	4. Vj 2011	1. Vj 2012	1. Vj 2012 Anzahl der Unternehmen
1	2	3	4	5	6	7
2740 22 009	- für andere Lampen	St 1000 EUR	21 108 3 410	18 123 3 176	17 006 3 230	11
2740 23 000	Nicht elektrische Beleuchtungskörper	St 1000 EUR	.	.	.	3
2740 24 000	Werbeleuchten, Leuchtschilder, beleuchtete Namensschilder u. dgl.	St 1000 EUR	128 830 55 901	182 556 78 889	142 778 62 147	55
2740 25 301	Lüster und andere elektrische Decken- und Wandleuchten - Wohnraum- und Repräsentativleuchten (ohne Strahler) - - für Glühlampen	St 1000 EUR	886 511 32 106	905 953 32 288	934 749 33 880	26
2740 25 302	- - für Halogenlampen	St 1000 EUR	480 336 19 041	206 747 15 096	223 808 15 465	19
2740 25 303	- - für Kompaktleuchtstofflampen	St 1000 EUR	355 097 14 148	350 608 11 809	343 792 13 644	11
2740 25 304	- - für andere Lampen	St 1000 EUR	482 431 23 796	206 662 24 321	221 146 24 991	14
2740 25 407	- Strahler - - Strahler für Glühlampen	St 1000 EUR	10 786	9 049	9 953	8
2740 25 408	- - Strahler für andere Lampen	St 1000 EUR	1 013 299 34 294	713 037 36 243	718 425 37 585	24
2740 25 505	- Industrielleuchten - - Industrielleuchten für höhere Schutzart von mehr als IP 20, für Leuchtstofflampen	St 1000 EUR	1 908 058 82 726	1 522 560 83 863	1 437 186 80 835	26
2740 25 508	- - Industrielleuchten für höhere Schutzart von mehr als IP 20, für andere Lampen	St 1000 EUR	311 459 7 908	313 467 8 194	313 056 8 550	17
2740 25 605	- Büroleuchten - - für Kompaktleuchtstofflampen	St 1000 EUR	344 929 18 241	324 841 17 709	300 547 17 712	12
2740 25 607	- - für andere Leuchtstofflampen	St 1000 EUR	817 902 58 782	870 904 62 856	782 485 56 010	16
2740 25 608	- - für andere Lampen	St 1000 EUR	58 488 3 947	19 388 2 344	15 476 1 575	5
2740 25 701	- Andere elektrische Decken- und Wandleuchten - - Notbeleuchtungen	St 1000 EUR	134 166 7 572	152 177 9 131	196 738 12 579	12
2740 25 709	- - Andere elektrische Decken- und Wandleuchten	St 1000 EUR	1 742 091 49 444	1 664 740 55 546	1 696 848 49 844	33
2740 31 000	Andere elektrische Beleuchtungskörper, a.n.g. Blitzlampen, Blitzwürfel u.dgl., für fotografische Zwecke	St 1000 EUR	.	.	.	1
2740 32 000	Elektrische Beleuchtung für Weihnachtsbäume	St 1000 EUR	.	.	.	1
2740 33 003	Scheinwerfer - für Glühlampen	St 1000 EUR	32 933 2 764	23 612 2 226	27 615 2 264	9
2740 33 005	- für andere Lampen	St 1000 EUR	43 988 10 436	36 180 9 987	36 908 9 377	13
2740 39 100	Andere elektrische Beleuchtungskörper - Andere Beleuchtungs- und Sichtsignalgeräte (ohne Beleuchtungs- und Sichtsignalgeräte für Fahrräder	t 1000 EUR	13 880 380 467	11 893 355 053	13 003 402 237	16
2740 39 301	- Elektrische Beleuchtungskörper für die Bühnenbeleuchtung	St 1000 EUR	.	.	.	2
2740 39 302	- - Außenleuchten für Haus und Garten, für Glühlampen	St 1000 EUR	249 257 7 766	267 137 8 880	234 618 8 494	12
2740 39 303	- - Außenleuchten für Haus und Garten, für andere Lampen	St 1000 EUR	103 261 20 280	77 008 17 547	93 201 20 220	9
2740 39 304	- - Dekorative Straßenleuchten für Fußgängerzonen, für Glühlampen	St 1000 EUR	.	260	174	4
2740 39 305	- - Dekorative Straßenleuchten für Fußgängerzonen, für Leuchtstofflampen	St 1000 EUR	8 916 2 570	9 138 2 842	8 883 2 626	7

## 3 Produktion nach Güterarten - Deutschland

Melde-Nr.	Bezeichnung	Einheit	1. Vj 2011	4. Vj 2011	1. Vj 2012	1. Vj 2012 Anzahl der Unternehmen
1	2	3	4	5	6	7
2740 39 306	- - Dekorative Straßenleuchten für Fußgängerzonen, für andere Lampen	St 1000 EUR	36 315 12 989	52 481 18 922	38 195 13 756	17
2740 39 307	- - Andere Straßenleuchten, für Glühlampen und Leuchtstofflampen	St 1000 EUR	2 464 493	3 408 865	3 006 770	8
2740 39 308	- - Andere Straßenleuchten, für Natriumdampflampen	St 1000 EUR	45 443 9 087	43 891 9 949	33 963 7 934	9
2740 39 309	- - Andere Straßenleuchten, für andere Lampen	St 1000 EUR	55 286 18 068	69 064 26 924	52 663 23 473	14
2740 39 503	- - Tunnelbeleuchtungen	St 1000 EUR	.	.	.	2
2740 39 505	- - Signal- und Befeuerungsleuchten, für Straßen-, Wasser- und Luftverkehr	St 1000 EUR	78 064 7 497	58 624 6 036	62 565 6 126	10
2740 39 509	- - Andere Leuchten (z.B. Leuchten für Sportplätze, Flutlicht, Bahnhofsleuchten, OP-Leuchten, Montageleuchten in Stabform)	St 1000 EUR	58 495 26 967	60 390 29 029	77 084 28 587	21
2740 41 000	Teile für elektrische Glühlampen und Entladungslampen (einschl. innenverspiegelter Scheinwerferlampen und Ultraviolett- und Infrarotlampen; Bogenlampen)	1000 EUR	25 559	16 475	18 676	16
2740 42 300	Teile für Beleuchtungsgeräte - Teile für tragbare elektrische Leuchten zum Betrieb mit eigener Stromquelle	1000 EUR	7 100	9 362	7 787	5
2740 42 503	- - Teile für Leuchten und andere Beleuchtungsgeräte - - Stromschienen für elektrische Leuchten und Teile dafür	1000 EUR	5 422	5 815	6 837	7
2740 42 509	- - Andere Teile für andere Beleuchtungsgeräte	1000 EUR	39 190	38 241	46 448	43
	Elektrische Haushaltsgeräte, Teile dafür (einschl. Tauchsiedern und elektrischen Geräten zum Raum- oder Bodenheizen o.ä., für gewerbliche Zwecke)					
	Kühl-, Gefrierschränke, Tiefkühltruhen					
2751 11 100	- Kombinierte Kühl- und Gefrierschränke mit gesonderten Außentüren	St 1000 EUR	.	.	.	2
2751 11 330	- - Haushaltskühlschränke - - Haushaltskühlschränke (ohne Einbaukühlschränke) (einschl. Absorberkühlschränken)	St 1000 EUR	122 598 45 293	78 223 32 534	104 904 43 992	3
2751 11 350	- - Einbaukühlschränke	St 1000 EUR	.	.	.	2
2751 11 500	- Gefrier- und Tiefkühltruhen mit einem Inhalt von 800 l oder weniger	St 1000 EUR	-	-	-	-
2751 11 700	- Gefrier- und Tiefkühlschränke mit einem Inhalt von 900 l oder weniger	St 1000 EUR	.	.	.	2
2751 12 000	Haushaltsgeschirrspülmaschinen	St 1000 EUR	895 457	.	.	2
2751 13 000	Maschinen zum Waschen von Wäsche und Wäschetrockner, mit einem Fassungsvermögen an Trockenwäsche von 10 kg oder weniger	St 1000 EUR	670 381 308 769	618 326 282 316	588 302 280 208	5
2751 14 000	Decken aus Gewebe mit elektrischer Heizvorrichtung	St 1000 EUR	.	.	.	3
	Ventilatoren und Abzugshauben für den Haushalt					
2751 15 300	- Ventilatoren mit eingebautem Elektromotor mit einer Leistung von 125 W oder weniger	St 1000 EUR	1 278 539 36 322	789 445 27 014	869 706 30 269	10
2751 15 800	- Abzugshauben mit einer größten horizontalen Seitenlänge von 120 cm oder weniger	St 1000 EUR	54 719	56 560	53 836	9

## 3 Produktion nach Güterarten - Deutschland

Melde-Nr.	Bezeichnung	Einheit	1. Vj 2011	4. Vj 2011	1. Vj 2012	1. Vj 2012 Anzahl der Unternehmen
1	2	3	4	5	6	7
	Andere elektrische Haushaltsgeräte, a.n.g.					
2751 21 230	Staubsauger und elektromechanische Haushaltsgeräte, mit eingebautem Elektromotor - Staubsauger, mit einer Leistung von 1 500 W oder weniger und mit einem Fassungsvermögen des Staubbehälters von 20 l oder weniger	St 1000 EUR	890 418 76 163	908 542 81 769	829 860 75 699	8
2751 21 250	- Andere Staubsauger	St 1000 EUR	494 256 63 404	465 275 58 534	476 059 59 944	4
2751 21 700	- Lebensmittelzerkleinerungs- und -mischgeräte (Küchenmaschinen); Frucht- und Gemüsepressen	St 1000 EUR	.	.	.	1
2751 21 900	- Andere elektromechanische Haushaltsgeräte (z.B. Schneidemaschinen) a.n.g.	St 1000 EUR	.	.	.	7
2751 22 000	Elektrische Rasierapparate, Haarschneide- und Schermaschinen sowie Haarentferner (Epilatoren)	St 1000 EUR	30 067 28 226	28 994 30 338	24 915 2 440 655 28 613	4
	Elektrische Haar- Händetrockner; Bügeleisen					
2751 23 130	- Elektrische Trockenhauben, andere Haartrockner - - Trockenhauben, auch wandbefestigte	St 1000 EUR	.	.	.	2
2751 23 150	- - Andere Haartrockner	St 1000 EUR	.	.	.	1
2751 23 300	- Andere Elektrowärmegeräte zur Haarpflege	St 1000 EUR	.	.	.	1
2751 23 500	- Elektrische Händetrockner	St 1000 EUR	3 902 .	.	.	3
2751 23 700	- Elektrische Bügeleisen	St 1000 EUR	.	.	.	2
2751 24 100	Andere Elektrowärmegeräte - Staubsauger, einschl. Trocken- und Nasssauger (ohne eingebautem Elektromotor)	St 1000 EUR	.	.	.	2
2751 24 300	- Kaffee- und Teemaschinen	St 1000 EUR	192 829 6 391	273 626 9 225	175 249 7 134	3
2751 24 500	- Brotröster (Toaster)	St 1000 EUR	.	.	.	2
2751 24 901	- - Andere Elektrowärmegeräte für den Haushalt, a.n.g.	St 1000 EUR	.	.	.	2
2751 24 909	- - Andere Elektrowärmegeräte für den Haushalt, a.n.g.	St 1000 EUR	396 142 618 3 566	.	.	6
	Elektrische Warmwasserbereiter und Tauchsieder, auch für gewerbliche Zwecke					
2751 25 300	- Durchlauferhitzer	St 1000 EUR	276 065 40 088	205 965 27 822	281 721 48 087	6
2751 25 500	- Andere elektrische Warmwasserbereiter, a.n.g.	St 1000 EUR	439 961 42 274	383 838 41 429	428 860 49 222	11
2751 25 700	- Tauchsieder	St 1000 EUR	.	.	.	2
	Elektrische Geräte zum Raum- oder Bodenheizen oder zu ähnlichen Zwecken, auch für gewerbliche Zwecke					
2751 26 300	- Elektrische Speicherheizgeräte	St 1000 EUR	50 269 16 960	54 227 18 321	38 364 12 399	6
2751 26 500	- Elektrische Radiatoren mit Flüssigkeitsumlauf, Konvektoren, elektrische Heizgeräte mit eingebautem Ventilator	St 1000 EUR	22 397 1 032	55 106 2 791	23 538 1 515	8
2751 26 900	- Andere elektrische Heizgeräte	St 1000 EUR	1 447 458 20 346	1 422 864 23 790	1 516 041 20 928	22
2751 27 000	Mikrowellengeräte	St 1000 EUR	.	.	.	1

## 3 Produktion nach Güterarten - Deutschland

Melde-Nr.	Bezeichnung	Einheit	1. Vj 2011	4. Vj 2011	1. Vj 2012	1. Vj 2012 Anzahl der Unternehmen
1	2	3	4	5	6	7
2751 28 100	Andere elektrische Öfen, a.n.g.; elektrische Küchenherde, Kochplatten, Grill- und Bratgeräte - Elektrische Vollherde	St 1000 EUR	189 231 70 056	182 685 64 235	179 143 60 923	6
2751 28 330	- Elektrische Einzel- oder Mehrfachkochplatten und Kochmulden - - zum Einbau	St 1000 EUR	592 768 126 116	715 780 153 568	688 676 139 511	5
2751 28 350	- - Andere elektrische Einzel- oder Mehrfachkochplatten und Kochmulden	St 1000 EUR	.	.	.	2
2751 28 500	- Elektrische Grillgeräte und Bratgeräte	St 1000 EUR	3 392	23 613 2 561	4 341	6
2751 28 700	- Elektrische Einbau-Backöfen	St 1000 EUR	457 448 185 333	458 692 177 945	437 649 168 451	5
2751 28 900	- Andere elektrische Öfen	St 1000 EUR	.	.	.	1
2751 29 000	Elektrische Heizwiderstände	t 1000 EUR	4 056 70 468	4 096 67 763	4 207 67 687	22
2751 30 100	Teile für elektrische Haushaltsgeräte - für Staubsauger	1000 EUR	49 458	46 445	53 268	11
2751 30 300	- für elektromechanische Haushaltsgeräte	1000 EUR	37 481	34 996	36 238	20
2751 30 500	- für elektrische Rasierapparate, Haarschneide- und Schermaschinen	1000 EUR	.	.	.	2
2751 30 700	- für Warmwasserbereiter, Elektrowärmegeräte für den Haushalt und für gewerbliche Zwecke	1000 EUR	46 034	43 869	43 801	20
2752 11 130	Nicht elektrische Back-, Brat-, Grill-, Kochgeräte und Warmhalteplatten, für den Haushalt, aus Eisen, Stahl oder Kupfer - Back-, Koch-, u.ä. Geräte für Feuerung mit gasförmigen Brennstoffen, aus Eisen oder Stahl - - Gas-Einbauherde und -backöfen	St 1000 EUR	.	.	.	1
2752 11 150	- - Andere Kochgeräte u.ä. Geräte für Feuerung mit gasförmigen Brennstoffen (oder mit Gas u.a.)	St 1000 EUR	.	.	.	3
2752 11 900	- Back-, Koch-, u.ä. Geräte für Feuerung mit anderen Brennstoffen, aus Eisen oder Stahl sowie Koch- und Heizgeräte, aus Kupfer	St 1000 EUR	.	1 253	2 312 269	3
2752 12 330	Nicht elektrische Raumheizöfen, Küchenherde und ähnliche nicht elektrische Haushaltsgeräte, aus Eisen und Stahl - Heizgeräte u.ä. nicht elektrische Haushaltsgeräte für Feuerung mit gasförmigen Brennstoffen - - mit eigener Abgasführung	St 1000 EUR	63 427 44 547	69 766 56 634	68 636 48 112	9
2752 12 350	- - nicht mit eigener Abgasführung	St 1000 EUR	.	.	.	3
2752 12 500	- Heizgeräte u.ä. nicht elektrische Haushaltsgeräte für Feuerung mit flüssigen Brennstoffen	St 1000 EUR	.	.	.	4
2752 12 700	- Heizgeräte u.ä. nicht elektrische Haushaltsgeräte für Feuerung mit festen Brennstoffen	St 1000 EUR	8 647 12 108	11 047 18 742	9 436 14 912	10
2752 13 000	Nicht elektrische Heißluftherzeuger und -verteiler, mit motorbetriebenem Ventilator oder Gebläse, Teile dafür, aus Eisen oder Stahl, auch für gewerbliche Zwecke	St 1000 EUR	101 040 21 132	106 794 24 621	75 376 19 320	13
2752 14 003	Nicht elektrische Durchlauferhitzer und Heißwasserspeicher (z.B. Gasdurchlauferhitzer, Solarkollektoren u.ä.) - mit Gasbeheizung	St 1000 EUR	.	.	.	3
2752 14 005	- mit Ölbeheizung oder für Feuerung mit festen Brennstoffen	St 1000 EUR	353	490 313	385	3

Melde-Nr.	Bezeichnung	Einheit	1. Vj 2011	4. Vj 2011	1. Vj 2012	1. Vj 2012 Anzahl der Unternehmen
1	2	3	4	5	6	7
2752 14 008	- Solarkollektoren	St 1000 EUR	278 314 40 845	339 506 47 710	221 996 36 817	18
2752 14 009	- mit sonstiger Beheizung	St 1000 EUR	18 753 9 954	21 371 21 068	19 444 13 706	9
2752 20 000	Teile für Öfen, Kochgeräte, Warmhalteplatten u.ä. nicht elektrische Haushaltsgeschirre, aus Eisen oder Stahl	1000 EUR	7 116	11 362	7 243	11
2790 11 503	Elektrische Maschinen, Apparate und Geräte mit eigener Funktion - Brennstoffzellen	St 1000 EUR	.	10 071 6 319	.	5
2790 11 506	- Rotierende elektrische Maschinen (Tachogeneratoren)	St 1000 EUR	686	173 157 10 577	4 811 11 325	8
2790 11 509	- Andere elektrische Maschinen, Apparate und Geräte mit eigener Funktion, a.n.g.; z.B. mit Übersetzungs- oder Wörterbuchfunktion	St 1000 EUR	12 331	.	.	62
2790 12 300	Elektrische Isolatoren; Isolierteile für elektrische Maschinen oder Einrichtungen; Geräte od. Installationen; Isolierrohre	St 1000 EUR	279 523	300 152	316 981	18
2790 12 800	- Elektrische Isolatoren aus Stoffen aller Art (ohne Glas und Keramik)	t 1000 EUR	6 727 59 675	7 062 60 543	6 710 58 066	18
2790 13 300	- Isolierteile (ohne Keramik- und Kunststoffteile) für elektrische Maschinen, Geräte oder Installationen; Isolierrohre und Verbindungsstücke, aus unedlen Metallen, mit Innenisolierung	t 1000 EUR	739 7 379	651 6 447	728 7 151	6
2790 13 500	Waren für elektrotechnische Zwecke, aus Graphit oder anderem Kohlenstoff, auch in Verbindung mit Metall	t 1000 EUR	17 559 66 637	18 164 65 282	19 303 72 787	3
2790 13 700	- Elektroden für Öfen	t 1000 EUR	12 102	14 133	12 131	5
2790 13 900	- Andere Elektroden (z.B. Elektroden für Elektrolyseanlagen)	t 1000 EUR	978 29 991	730 23 287	879 27 932	7
2790 20 200	- Heizwiderstände u.a. Waren für elektrotechnische Zwecke, aus Graphit oder anderem Kohlenstoff	t 1000 EUR	.	.	.	3
2790 20 500	Anzeigetafeln mit Flüssigkristallanzeige (LCD) oder Leuchtdiodenanzeigen (LED); Hör- und Sichtsignaleinrichtungen (ohne solche für Fahrräder, Kraftfahrzeuge und den Verkehr)	St 1000 EUR	563 256 27 800	111 614 31 000	105 802 25 474	10
2790 20 800	- Anzeigetafeln mit Flüssigkristallanzeige (LCD)	St 1000 EUR	16 986 11 516	20 549 20 104	15 953 11 450	10
2790 31 090	- Andere Hör- und Sichtsignaleinrichtungen	St 1000 EUR	779 851 25 927	739 240 27 071	863 273 30 782	15
2790 31 180	Elektrische Löt- und Schweißmaschinen, -apparate und -geräte; elektrische Maschinen, Apparate und Geräte zum Spritzen schmelzflüssiger Metalle oder Cermets	St 1000 EUR	.	.	.	2
2790 31 450	- LötKolben und Lötpistolen	St 1000 EUR	730 43 340	624 42 201	591 34 177	17
2790 31 540	- Andere elektrische Maschinen, Apparate und Geräte zum Hart- oder Weichlöten	St 1000 EUR	2 320 53 503	3 400 160 797	3 086 97 463	20
2790 31 630	- Maschinen, Apparate und Geräte, zum Widerstandsschweißen von Metallen	St 1000 EUR	806 19 454	1 087 19 908	771 16 023	8
2790 31 630	- Automaten zum Lichtbogen- oder Plasmaschweißen von Metallen	St 1000 EUR	11 990 6 142	13 091 11 422	11 723 8 408	8
2790 31 630	- Andere Maschinen, Apparate und Geräte zum Lichtbogen- oder Plasmaschweißen von Metallen zum manuellen Schweißen, mit umhüllten Elektroden, bestehend aus Schweißköpfen oder Schweißzangen und Transformator, Stromrichter, Generator oder rotierendem Umformer	St 1000 EUR	.	.	.	8

## 3 Produktion nach Güterarten - Deutschland

Melde-Nr.	Bezeichnung	Einheit	1. Vj 2011	4. Vj 2011	1. Vj 2012	1. Vj 2012 Anzahl der Unternehmen
1	2	3	4	5	6	7
2790 31 723	- Andere Geräte zum Lichtbogen- oder Plasmaschweißen - Schutzgasschweißgeräte für das MIG/MAG-Verfahren	St 1000 EUR	26 453 14 825	30 944 12 906	26 018 13 785	7
2790 31 729	- - Andere Schutzgasschweißgeräte u.ä. (z.B. nach dem WIG-, UP-RES-Verfahren) zum Lichtbogen- oder Plasmaschweißen	St 1000 EUR	39 930 21 669	36 362 27 347	41 281 27 988	7
2790 31 810	- Andere Maschinen, Apparate und Geräte zum Schweißen von Metallen, auch solche zum Spritzen schmelzfähiger Metalle oder Hartmetalle	St 1000 EUR	2 863 27 514	2 687 33 759	2 872 29 091	13
2790 31 900	- - - Andere Maschinen, Apparate und Geräte zum Widerstandsschweißen von Kunststoffen - - - Andere Maschinen, Apparate und Geräte zum Schweißen und Behandeln von anderen Materialien für Kunststoffe	St 1000 EUR	1 946 17 260	1 879 21 577	1 830 16 853	14
2790 31 992	- - - - - für Kunststoffe	St 1000 EUR	263 13 253	395 25 644	257 20 124	8
2790 31 999	- - - - - Andere Maschinen u.ä., auch zum Schneiden verwendbar, elektrisch oder mit Laser, Ultraschall u.ä.	St 1000 EUR	4 773 68 859	5 225 70 103	8 372 79 400	9
2790 32 000	Teile für elektrische Löt- und Schweißmaschinen, -apparate und -geräte; Teile für elektrische Maschinen, Apparate und Geräte zum Spritzen schmelzflüssiger Metalle oder Cermets	1000 EUR	83 597	93 259	92 355	55
2790 33 300	Teile für sonstige elektrische Ausrüstungen; elektrische Teile für Maschinen, Apparate oder Geräte, a.n.g. - für elektrische Verkehrssignal-, -sicherungs-, -überwachungs- und -steuerungsgeräte für Schienenwege, Straßen, Binnenwasserstraßen, Parkplätze, Hafenanlagen u.ä.	1000 EUR	11 915	12 721	12 625	8
2790 33 500	- für elektrische Hör- und Sichtsignalgeräte (Einbruchs- oder Diebstahlalarmanlagen, Feuermelder u.ä. Geräte; Anzeigetafeln)	1000 EUR	3 212	3 625	4 026	8
2790 33 700	- für elektrische Maschinen, Apparate und Geräte mit eigener Funktion	1000 EUR	185 840	199 349	185 677	68
2790 33 900	- Andere elektrische Teile für Maschinen, Apparate oder Geräte a.n.g.  Sonstige elektrische Ausrüstung, a.n.g. (einschl. Elektromagnete; elektromagnetische Kupplungen und Bremsen; elektromagnetische Hebeköpfe; elektrische Teilchenbeschleuniger, elektrische Signalgeneratoren sowie Maschinen, Apparate und Geräte für die Galvanotechnik, Elektrolyse oder Elektrophorese	1000 EUR	109 268	108 974	106 511	56
2790 40 100	- Teilchenbeschleuniger	kg 1000 EUR	- -	- -	- -	-
2790 40 300	- Signalgeneratoren	kg 1000 EUR	. .	. .	. .	4
2790 40 500	- Elektromagnetische Kupplungen und Bremsen	St 1000 EUR	2 123 939 76 591	2 037 361 72 363	2 302 732 79 872	27
2790 40 600	- Elektromagnetische Hebeköpfe; andere elektromagnetische Vorrichtungen und Teile dafür	kg 1000 EUR	5 734 541 153 018	5 203 406 147 400	5 065 517 161 923	34
2790 51 000	Festkondensatoren für Ströme mit 50/60 Hz, mit einer Blindleistung von 0,5 kVar oder mehr (Leistungskondensatoren)	1000 St 1000 EUR	. 40 758	. 35 934	. 42 055	7
2790 52 200	Andere Festkondensatoren - Tantalkondensatoren; Aluminium-Elektrolytkondensatoren	1000 St 1000 EUR	. .	. .	. .	4

## 3 Produktion nach Güterarten - Deutschland

Melde-Nr.	Bezeichnung	Einheit	1. Vj 2011	4. Vj 2011	1. Vj 2012	1. Vj 2012 Anzahl der Unternehmen
1	2	3	4	5	6	7
2790 52 400	- Andere Festkondensatoren, a.n.g.	1000 St	104 707	76 294	67 929	10
		1000 EUR	27 945	24 555	24 873	
2790 53 000	Drehkondensatoren und andere einstellbare Kondensatoren	1000 St	.	.	.	1
		1000 EUR	.	.	.	
	Elektrische Widerstände (einschl. Rheostaten und Potentiometern) (ohne Heizwiderstände)					
	- Festwiderstände					
2790 60 350	- - Für eine Leistung von 20 W oder weniger	1000 St	686 996	510 197	560 780	11
		1000 EUR	22 011	18 545	23 145	
2790 60 370	- - für eine Leistung von mehr als 20 W	1000 St	.	.	2 676	12
		1000 EUR	17 286	15 767	16 433	
	- Draht-Stellwiderstände (einschl. Rheostaten und Potentiometern)					
2790 60 550	- - für eine Leistung von 20 W oder weniger	1000 St	213	148	181	4
		1000 EUR	1 012	831	1 083	
2790 60 570	- - für eine Leistung von mehr als 20 W	1000 St	78	100	47	4
		1000 EUR	292	292	207	
2790 60 800	- Kohlemasse- und Kohleschichtfestwiderstände; andere Stellwiderstände (einschl. Rheostaten und Potentiometern)	1000 St	.	.	.	5
		1000 EUR	27 430	17 157	21 082	
	Elektrische Verkehrssignal-, Verkehrsicherungs-, Verkehrsüberwachungs- und Verkehrssteuergeräte für Schienenwege oder dergleichen, Straßen, Binnenwasserstraßen, Parkplätze oder Parkhäuser, Hafenanlagen oder Flughäfen					
2790 70 100	- Elektrische Verkehrssignal-, -sicherungs-, -überwachungs- und -steuerungsgeräte für Schienenwege u.dgl.	1000 EUR	91 227	188 064	87 853	16
2790 70 300	- Elektrische Verkehrssignal-, -sicherungs-, -überwachungs- und -steuerungsgeräte für Straßen, Binnenwasserstraßen, Parkplätze, Hafenanlagen u.ä.	St	585 729	750 066	584 008	15
		1000 EUR	29 158	59 471	38 265	
	Teile für elektrische Kondensatoren, Widerstände, Rheostate und Potentiometer					
2790 81 000	Teile für elektrische Kondensatoren	1000 EUR	31 183	26 138	28 762	9
2790 82 000	Teile für elektrische Widerstände, Rheostaten und Potentiometern	1000 EUR	13 497	11 720	12 539	6
2799 99 000	Veredlung von Erzeugnissen dieser Güterabteilung	1000 EUR	81 662	79 969	79 620	63



Melde-Nr.	Bezeichnung	Einheit	1. Vj 2011	4. Vj 2011	1. Vj 2012	1. Vj 2012 Anzahl der Unternehmen
1	2	3	4	5	6	7
	Maschinen Nicht wirtschaftszweigspezifische Maschinen Verbrennungsmotoren und Turbinen (ohne Motoren für Luft- und Straßenfahrzeuge) Motoren für Wasserfahrzeuge, Schienenfahrzeuge, industrielle u.a. Zwecke (ohne Motoren für Luft- und Straßenfahrzeuge)					
2811 11 000	Außenbordmotoren mit Fremdzündung, für Wasserfahrzeuge	kW St	* *	- -	- -	- -
	darunter zum Absatz bestimmt	kW St	- -	- -	- -	- -
2811 12 000	Andere Antriebsmotoren mit Fremdzündung, für Wasserfahrzeuge und andere Zwecke	1000 EUR kW St	- * *	- . .	- . .	- . .
	darunter zum Absatz bestimmt	kW St	476 468 3 610	654 199 4 067	401 811 3 458	5 5
	Dieselmotoren für Wasserfahrzeuge, Schienenfahrzeuge, Industriedieselmotoren (z.B. ortsfeste Dieselmotoren, Dieselmotoren f.d. Antrieb v. Schienenfahrzeuge, Industriedieselmotoren (z.B. ortsfeste Dieselmotoren, Dieselmotoren f.d. Antrieb v. Flurförderfahrzeugen, Mähdreschern, Baggern)	1000 EUR	66 695	108 180	57 547	
2811 13 110	Dieselmotoren für Wasserfahrzeuge, - - mit einer Leistung von 200 kW oder weniger	kW St	. .	. .	. .	1 1
2811 13 150	- - mit einer Leistung von mehr als 200 kW bis 1000 kW	1000 EUR kW St	. . .	. . .	. . .	1 3 3
2811 13 190	- - mit einer Leistung von mehr als 1 000 kW	1000 EUR kW St	23 055 1 330 148 441	21 066 1 094 670 402	19 165 788 515 323	3 5 5
2811 13 200	Dieselmotoren für Schienenfahrzeuge	1000 EUR kW St	282 687 252 858 345	212 200 663 196 582	149 069 207 699 244	4 4 4
	darunter zum Absatz bestimmt	kW St	252 858 345	663 196 582	207 699 244	4 4
2811 13 310	Industriedieselmotoren mit einer Leistung von 100 kW oder weniger - - mit einer Leistung von 15 kW oder weniger	1000 EUR kW St	39 438 . .	68 301 80 674 .	31 237 . .	4 3 3 3
	darunter zum Absatz bestimmt	kW St	. .	80 674 .	. .	3 3
2811 13 330	- - mit einer Leistung von mehr als 15 kW bis 30 kW	1000 EUR kW St	. . .	16 924 . .	. . .	3 2 2
	darunter zum Absatz bestimmt	kW St	. .	. .	. .	2 2
2811 13 350	- - mit einer Leistung von mehr als 30 kW bis 50 kW	1000 EUR kW St	. . .	. . .	. . .	2 3 3
	darunter zum Absatz bestimmt	kW St	. .	. .	. .	3 3
2811 13 370	- - mit einer Leistung von mehr als 50 kW bis 100 kW	1000 EUR kW St	41 262 . .	56 121 1 487 838 20 506	48 236 1 024 800 .	3 4 4
	darunter zum Absatz bestimmt	kW St	. .	1 487 838 20 506	1 024 800 .	4 4
2811 13 530	Industriedieselmotoren mit einer Leistung von mehr als 100 bis 500 kW - - mit einer Leistung von mehr als 100 kW bis 200 kW	1000 EUR kW St	. . .	81 971 . .	56 999 . .	4 4 4
	darunter zum Absatz bestimmt	kW St	. .	. .	. .	5 5
2811 13 550	- - mit einer Leistung von mehr als 200 kW bis 300 kW	1000 EUR kW St	. . .	. . .	. . .	5 5 5
	darunter zum Absatz bestimmt	kW St	343 495 1 411	. .	. .	5 5
		1000 EUR	18 041	19 087	13 884	5

## 3 Produktion nach Güterarten - Deutschland

Melde-Nr.	Bezeichnung	Einheit	1. Vj 2011	4. Vj 2011	1. Vj 2012	1. Vj 2012 Anzahl der Unternehmen
1	2	3	4	5	6	7
2811 13 570	- - mit einer Leistung von mehr als 300 kW bis 500 kW	kW	855 860	.	.	5
		St	2 215	.	.	5
	darunter zum Absatz bestimmt	kW	855 860	712 725	792 457	5
		St	2 215	1 807	2 032	5
		1000 EUR	37 886	38 730	33 767	
	Industriedieselmotoren mit einer Leistung von mehr als 500 kW					
2811 13 730	- - mit einer Leistung von mehr als 500 kW bis 1 000 kW	kW	.	.	.	6
		St	.	.	.	6
	darunter zum Absatz bestimmt	kW	.	.	.	6
		St	618	.	.	6
		1000 EUR	24 445	38 998	28 529	
2811 13 750	- - mit einer Leistung von mehr als 1 000 kW	kW	2 501 926	.	.	4
		St	.	.	.	4
	darunter zum Absatz bestimmt	kW	2 501 926	.	.	4
		St	.	.	.	4
		1000 EUR	175 267	.	134 501	
	Turbinen					
	Dampfturbinen					
2811 21 300	- Dampfturbinen (ohne solche für den Antrieb von elektrischen Generatoren)	kW	.	57 536	.	3
		St	.	12	.	3
	darunter zum Absatz bestimmt	kW	.	57 536	.	3
		St	.	12	.	3
		1000 EUR	.	6 765	.	
2811 21 500	- Wasserdampfturbinen für den Antrieb von elektrischen Generatoren	kW	3 416 617	2 672 511	.	5
		St	32	47	39	5
		1000 EUR	263 571	238 183	303 806	
2811 22 000	Wasserturbinen und -räder	kW	264 116	.	436 562	7
		St	427	747	179	7
		1000 EUR	21 640	94 554	27 914	
2811 23 000	Gasturbinen (ohne Turbo-Strahltrieb- und Turbo-Propellertriebwerke)	kW	.	.	.	2
		St	9	.	.	2
	darunter zum Absatz bestimmt	kW	.	.	.	2
		St	9	.	.	2
		1000 EUR	65 786	.	.	
2811 24 000	Windgetriebene Stromerzeugungsaggregate (Windturbinen)	St	623	494	584	7
		1000 EUR	691 805	506 133	611 092	
2811 31 000	Teile für Dampfturbinen	1000 EUR	94 509	110 136	132 052	17
2811 32 000	Teile und Regler für Wasserturbinen und -räder	1000 EUR	16 662	7 341	9 535	7
2811 33 000	Teile für Gasturbinen (ohne solche für Turbo-Strahltrieb- und Turbo-Propellertriebwerke)	1000 EUR	121 956	102 442	95 561	18
	Teile für Kolbenverbrennungsmotoren					
	Teile für Kolbenverbrennungsmotoren mit Fremdzündung (ohne solche für Motoren für Luftfahrzeuge)					
2811 41 001	- Zylinderblöcke, Zylinder, Zylindermäntel, Zylinderköpfe	kg	12 288 091	13 986 645	15 674 951	9
		1000 EUR	46 582	51 683	56 901	
2811 41 004	- Stangen, Kolben, Ringe	kg	8 550 425	7 154 576	7 785 994	16
		1000 EUR	160 204	131 666	143 049	
2811 41 007	- Vergaser, Einspritzungssysteme	kg	563 515	788 601	612 460	5
		1000 EUR	26 117	32 885	26 423	
2811 41 009	- Andere Teile für Motoren für Wasserfahrzeuge, Schienenfahrzeuge, industrielle und andere Zwecke	1000 EUR	2 429 306	2 267 930	2 539 845	51
	Teile für Kolbenverbrennungsmotoren mit Selbstzündung (Diesel- oder Halbdieselmotoren)					
2811 42 001	- Stangen, Kolben, Ringe	kg	6 369 826	5 969 393	6 742 990	13
		1000 EUR	144 008	137 745	153 673	
2811 42 005	- Einspritzsysteme für Kraftfahrzeuge	kg	1 359 852	1 264 674	1 374 074	10
		1000 EUR	59 914	64 348	70 965	
2811 42 007	- Andere Einspritzsysteme	kg	2 061 941	2 099 164	2 443 360	6
		1000 EUR	126 152	116 233	132 026	
2811 42 008	- Andere Teile für Motoren	1000 EUR	1 115 204	1 088 452	1 187 059	49
	Hydraulische und pneumatische Komponenten und Systeme ausgenommen Teile Linear arbeitende hydraulische und pneumatische Motoren (Arbeitszylinder)					
2812 11 300	- Hydrozylinder	St	649 584	585 148	793 923	68
		1000 EUR	185 088	176 025	211 760	
2812 11 800	- Druckluftmotoren (Pneumatikzylinder)	St	4 553 569	4 066 359	4 663 436	21
		1000 EUR	147 089	143 198	157 945	

## 3 Produktion nach Güterarten - Deutschland

Melde-Nr.	Bezeichnung	Einheit	1. Vj 2011	4. Vj 2011	1. Vj 2012	1. Vj 2012 Anzahl der Unternehmen
1	2	3	4	5	6	7
2812 12 000	Rotierende hydraulische und pneumatische Motoren, andere Motoren (z.B. Wasser- und Dampfkraftmaschinen), a.n.g.	St 1000 EUR	153 055 131 502	152 872 159 211	179 624 187 438	9
	Hydropumpen					
	- Hydrokolbenpumpen	St	222 424	267 431	291 159	9
2812 13 203	- - Axialkolbenpumpen	1000 EUR	202 958	234 756	259 767	
2812 13 208	- - Andere Hydrokolbenpumpen (z.B. Radialkolbenpumpen)	St 1000 EUR	57 791 16 095	48 953 16 213	54 715 16 692	6
2812 13 500	- Zahnrad-Hydropumpen	St 1000 EUR	529 955 71 489	508 986 72 514	608 017 70 533	16
2812 13 800	- Flügelzellen-Hydropumpen	St 1000 EUR	.	.	.	4
	Hydraulische und pneumatische Ventile					
2812 14 200	- Druckluftwartungseinheiten	t 1000 EUR	834 33 836	747 31 681	842 36 900	10
2812 14 500	- Hydroventile	t 1000 EUR	10 068 341 444	9 648 346 692	11 475 402 074	42
2812 14 800	- Pneumatikventile	t 1000 EUR	4 274 232 623	3 507 216 147	4 105 243 753	18
	Hydroaggregate					
2812 15 300	- mit oszillierenden Verdrängerpumpen	St 1000 EUR	5 776 18 622	7 574 27 879	7 297 19 669	14
2812 15 800	- mit rotierenden Verdrängerpumpen	St 1000 EUR	7 698 22 583	8 927 27 611	6 525 29 154	20
	Hydrosysteme					
2812 16 300	- mit Hydrozylindern	St 1000 EUR	31 340 32 040	31 485 62 614	29 672 30 140	22
2812 16 800	- mit Hydromotoren	St 1000 EUR	141 933 22 246	143 235 25 568	191 730 26 823	17
	Teile für Hydromotoren, Druckluftmotoren, Strahltriebwerke, Wasser- und Dampfkraftmaschinen, andere Motoren, a.n.g. (ohne solche für Verbrennungsmotoren)					
2812 20 003	- für pneumatische Antriebe (Zylinder und Motoren)	1000 EUR	93 519	98 369	109 769	27
2812 20 008	- für hydraulische Antriebe (Zylinder und Motoren)	1000 EUR	43 549	40 921	51 600	38
2812 20 009	- für Wasser- und Dampfkraftmaschinen, Strahltriebwerke, andere Motoren, a.n.g. (ohne solche für pneumatische und hydraulische Antriebe)	1000 EUR	.	.	.	5
	Sonstige Pumpen und Kompressoren					
	Flüssigkeitspumpen für bestimmte Verwendungszwecke					
2813 11 050	- Ausgabepumpen für Kraftstoffe oder Schmiermittel, für Tankstellen und Kraftfahrzeugwerkstätten	St 1000 EUR	.	.	.	2
2813 11 250	- Andere Pumpen mit Flüssigkeitsmesser	St 1000 EUR	.	.	.	1
2813 11 450	- Handpumpen (ohne Flüssigkeitsmesser)	St 1000 EUR	1 307 784 7 999	780 541 6 649	1 340 066 8 473	13
2813 11 650	- Kraftstoff-, Öl- oder Kühlmittelpumpen für Kolbenverbrennungsmotoren	St 1000 EUR	14 635 292 359 694	12 373 002 339 889	14 530 312 355 107	16
2813 11 850	- Betonpumpen	St 1000 EUR	.	.	.	1
	Oszillierende Verdrängerpumpen für Flüssigkeiten (ohne Betonpumpen)					
2813 12 200	- Dosierpumpen	St	61 970	55 910	60 098	12
	- Hydrokolbenpumpen (z.B. Axial-,	1000 EUR	36 602	46 804	33 619	
2813 12 500	- Andere Kolbenpumpen	St 1000 EUR	18 062 28 832	11 941 35 453	17 736 38 068	17
2813 12 800	- Andere oszillierende Verdrängerpumpen	St 1000 EUR	25 910 25 833	20 108 28 409	25 002 22 627	11
	Rotierende Verdrängerpumpen für Flüssigkeiten					
2813 13 200	- Andere Zahnradpumpen	St 1000 EUR	110 824 21 080	127 255 24 176	134 245 22 330	9

## 3 Produktion nach Güterarten - Deutschland

Melde-Nr.	Bezeichnung	Einheit	1. Vj 2011	4. Vj 2011	1. Vj 2012	1. Vj 2012 Anzahl der Unternehmen
1	2	3	4	5	6	7
2813 13 400	- Andere Flügelzellenpumpen	St 1000 EUR	.	.	.	1
	- Schraubspindelpumpen, andere rotierende Verdrängerpumpen		.	.	.	
2813 13 600	- - Schraubenspindelpumpen	St 1000 EUR	11 048 26 560	.	33 298	3
	- - Andere rotierende Verdrängerpumpen					
2813 13 803	- - - Exzentrerschneckenpumpen	St 1000 EUR	9 805 29 885	9 472 34 979	9 525 32 471	11
2813 13 809	- - - Andere rotierende Verdränger-Pumpen (ohne Exzentrerschneckenpumpen)	St 1000 EUR	2 546 14 983	2 401 17 026	2 828 16 968	13
	Kreiselpumpen für Flüssigkeiten; andere Flüssigkeitspumpen; Hebewerke für Flüssigkeiten					
	- Tauchmotorpumpen, Umlaufbeschleuniger					
2813 14 130	- - Tauchmotorpumpen, einstufig	St 1000 EUR	180 550 30 196	114 883 35 504	175 686 32 232	18
2813 14 150	- - Tauchmotorpumpen, mehrstufig	St 1000 EUR	56 455 18 546	42 296 32 274	51 226 22 961	10
2813 14 170	- - Umlaufbeschleuniger für Heizungs- und Heißwasseranlagen (ohne Wellenabdichtung)	St 1000 EUR	473 906 113 156	441 038 107 732	454 622 113 447	4
2813 14 200	- Kreiselpumpen mit einer Nennweite des Austrittstutzens von 15 mm oder weniger	St 1000 EUR	.	9 675	10 097	5
2813 14 300	- Kanalradpumpen und Seitenkanalpumpen	St 1000 EUR	23 424 22 562	21 334 26 864	24 665 23 446	15
	- Radialkreiselpumpen und andere Kreiselpumpen, einstufig, mit einer Nennweite des Austrittstutzens von mehr als 15 mm					
2813 14 510	- - Radialkreiselpumpen, einströmig, in Blockbauweise	St 1000 EUR	28 137 34 724	26 146 36 114	26 506 35 332	18
2813 14 530	- - Radialkreiselpumpen, einströmig nicht in Blockbauweise	St 1000 EUR	35 414 92 548	32 651 106 361	35 166 102 742	20
2813 14 550	- - Radialkreiselpumpen, mehrströmig	St 1000 EUR	75 13 429	105 .	57 4 374	4
2813 14 600	- Radialkreiselpumpen, mehrstufig	St 1000 EUR	52 173 54 819	43 936 101 924	45 210 52 272	19
	- Andere Kreiselpumpen mit einer Nennweite des Austrittstutzens von mehr als 15 mm					
	- - einstufig					
2813 14 713	- - - mit einer Nennweite des Austrittstutzens von 600 mm oder weniger	St 1000 EUR	.	33 433	24 193	14
2813 14 715	- - - mit einer Nennweite des Austrittstutzens von mehr als 600 mm	St 1000 EUR	.	.	.	1
2813 14 750	- - mehrstufig	St 1000 EUR	6 618 14 527	5 199 21 829	5 505 18 366	7
2813 14 800	- Andere Flüssigkeitspumpen; Hebewerke für Flüssigkeiten	St 1000 EUR	165 365 58 726	159 302 80 433	178 432 61 506	21
	Vakuumpumpen					
2813 21 700	- Drehschieber-, Sperrschieber-, Molekular- und Wälzkolbenpumpen	St 1000 EUR	110 276 113 814	87 547 114 919	102 214 117 909	16
2813 21 900	- Andere Vakuumpumpen (ohne Drehschieber-, Diffusionspumpen usw.)	St 1000 EUR	.	73 946	69 571	19
2813 22 000	Hand- oder fußbetriebene Luftpumpen	St 1000 EUR	.	.	.	2
2813 23 000	Kompressoren für Kältemaschinen darunter zum Absatz bestimmt	St 1000 EUR	.	.	.	5
2813 24 000	Fahrbare Luftkompressoren	St 1000 EUR	.	.	.	2
2813 25 300	Turbokompressoren einstufig	St 1000 EUR	283 045	297 565	281 547	6

Melde-Nr.	Bezeichnung	Einheit	1. Vj 2011	4. Vj 2011	1. Vj 2012	1. Vj 2012 Anzahl der Unternehmen
1	2	3	4	5	6	7
2813 25 500	- mehrstufig	St 1000 EUR	38 139 249	64 265 355	61 124 849	4
2813 26 300	Oszillierende Verdrängerkompressoren - zum Erzeugen eines Überdrucks von 15 bar oder weniger, mit einer Liefermenge je Stunde von 60 m <sup>3</sup> oder weniger	St 1000 EUR	4 941 14 855	5 505 17 138	4 433 15 335	7
2813 26 500	- zum Erzeugen eines Überdrucks von 15 bar oder weniger, mit einer Liefermenge je Stunde von mehr als 60 m <sup>3</sup>	St 1000 EUR	. 2 536	. 7 682	. 3 874	4
2813 26 700	- zum Erzeugen eines Überdrucks von mehr als 15 bar, mit einer Liefermenge je Stunde von 120 m <sup>3</sup> oder weniger	St 1000 EUR	5 577 17 404	5 006 17 743	6 470 18 958	11
2813 26 900	- zum Erzeugen eines Überdrucks von mehr als 15 bar, mit einer Liefermenge je Stunde von mehr als 120 m <sup>3</sup>	St 1000 EUR	737 17 596	632 22 903	709 18 935	9
2813 27 300	Rotierende Verdrängerkompressoren - einwellig	St 1000 EUR	. .	. .	. .	3
2813 27 530	- mehrwellig - - Schraubekompressoren	St 1000 EUR	24 985 131 439	23 249 166 466	25 197 154 137	15
2813 27 550	- - Andere Verdrängerkompressoren	St 1000 EUR	. 39 492	. .	. .	4
2813 28 000	Andere Kompressoren	St 1000 EUR	216 546 31 034	256 859 36 807	315 372 40 593	10
2813 31 001	Teile für Flüssigkeitspumpen und für Hebwerke für Flüssigkeiten - für Hydropumpen	1000 EUR	12 397	27 725	15 654	11
2813 31 002	- für andere rotierende Verdrängerpumpen	1000 EUR	99 578	96 357	101 907	34
2813 31 003	- für andere oszillierende Verdrängerpumpen	1000 EUR	26 933	26 682	27 867	17
2813 31 005	- für andere Kreiselpumpen	1000 EUR	67 385	79 682	69 389	31
2813 31 008	- für andere Flüssigkeitspumpen und für Hebwerke für Flüssigkeiten	1000 EUR	47 822	51 431	50 135	36
2813 32 002	Teile für Luft- oder Vakuumpumpen, Luft- o.a. Gaskompressoren, Ventilatoren usw. - für Ventilatoren	1000 EUR	16 437	15 473	19 129	26
2813 32 005	- für Kältekompressoren	1000 EUR	23 253	23 003	26 668	3
2813 32 009	- für andere Luft- und Vakuumpumpen, Luft- o.a. Gas-Kompressoren	1000 EUR	160 253	145 191	138 555	61
2814 11 200	Armaturen Armaturen u.ä. Apparate für Rohr- und Schlauchleitungen, Dampfkessel, Sammelbehälter oder ähnliche Behälter Druckminderventile, Ventile für ölhydraulische oder pneumatische Energieübertragung, Rückschlag- klappen und -ventile Überdruck und Sicherheitsventile - Druckminderventile - - aus Gusseisen oder Stahl, nicht kombiniert mit Filtern oder Ölern	t 1000 EUR	223 6 408	. 8 641	. 8 302	8
2814 11 401	- - aus anderen Werkstoffen - - - für die autogene Metall- bearbeitung	t 1000 EUR	6 223	3 100	5 185	5
2814 11 409	- - - andere Druckminderventile	t 1000 EUR	984 14 029	910 14 545	932 15 556	8
2814 11 603	- - Rückschlagklappen und -ventile - - - aus Eisen oder Stahl	t 1000 EUR	1 492 24 902	2 078 31 932	2 169 31 700	28
2814 11 609	- - - aus anderen Werkstoffen	t 1000 EUR	175 5 609	167 5 990	181 6 265	15
2814 11 700	- - Ventile für Reifen oder Luftschläuche	t 1000 EUR	. .	. .	. .	3
2814 11 804	- - Überdruck- und Sicherheits- ventile - - - aus Eisen oder Stahl	t 1000 EUR	1 438 37 092	1 476 37 982	1 618 41 760	19
2814 11 808	- - - aus anderen Werkstoffen	t 1000 EUR	348 16 113	346 15 922	397 18 167	14

## 3 Produktion nach Güterarten - Deutschland

Melde-Nr.	Bezeichnung	Einheit	1. Vj 2011	4. Vj 2011	1. Vj 2012	1. Vj 2012 Anzahl der Unternehmen
1	2	3	4	5	6	7
	Sanitärarmaturen; Armaturen für Heizkörper von Zentralheizungen					
	- Sanitärarmaturen					
	- - Mischarmaturen					
2814 12 331	- - - Einhandmischer	t 1000 EUR	5 493 141 979	4 461 117 206	5 098 141 424	17
2814 12 333	- - - Zweigriffmischer	t 1000 EUR	1 206 69 198	1 061 62 987	1 258 69 762	12
2814 12 335	- - - Thermostatarmaturen für den Sanitärbereich	t 1000 EUR	1 814 45 108	1 436 38 539	1 769 46 800	11
2814 12 352	- - - Andere Sanitärarmaturen					
	- - - Elektrisch gesteuerte Selbstschlussarmaturen	t 1000 EUR	138 7 797	120 6 715	141 8 130	10
2814 12 353	- - - Brausen und Zubehör	t 1000 EUR	3 904 99 046	3 215 83 239	4 106 105 893	9
2814 12 355	- - - Eckventile	t 1000 EUR	.	.	.	5
2814 12 356	- - - Spülarmaturen (ohne Spülkästen)	t 1000 EUR	377 8 524	256 5 702	353 8 357	5
2814 12 357	- - - Geräteanschlussventile	t 1000 EUR	496 7 667	723 6 871	852 8 373	4
2814 12 359	- - - Andere Sanitärarmaturen; a.n.g. (z.B. Ab- und Überlaufarmaturen, Stand- und Auslaufventile, mechanische Selbstschlussarmaturen	t 1000 EUR	25 572 287 234	22 979 262 559	27 228 295 668	17
	- Armaturen für Heizkörper von Zentralheizungen					
2814 12 530	- - Thermostatventile	t 1000 EUR	.	.	.	5
2814 12 550	- - - Andere Armaturen für Heizkörper von Zentralheizungen (ohne Thermostatventile)	t 1000 EUR	4 408 63 675	6 283 67 266	4 738 62 851	15
	Regelventile, Schieber und andere Armaturen					
	- Regelventile					
2814 13 130	- - Temperaturregelventile	t 1000 EUR	212 15 432	224 15 140	197 13 003	11
	- - - Andere Regelventile (Stellgeräte)					
2814 13 151	- - - Stellventile	t 1000 EUR	2 074 42 069	2 139 44 895	2 281 46 053	15
2814 13 152	- - - Stellhähne	t 1000 EUR	210 4 307	236 5 397	250 5 298	3
2814 13 154	- - - Stellklappen	t 1000 EUR	869 37 510	891 40 344	922 40 735	6
2814 13 157	- - - Drehkegelventile	t 1000 EUR	.	.	.	3
2814 13 159	- - - Regelventile, a.n.g.	t 1000 EUR	9 507 93 564	10 846 109 255	10 920 94 778	35
2814 13 330	- - Schieber					
	- - aus Gusseisen	t 1000 EUR	1 436 12 527	1 193 11 703	1 584 14 028	15
2814 13 350	- - aus Stahl	t 1000 EUR	1 765 22 539	1 649 24 848	1 657 23 351	20
2814 13 370	- - aus anderen Werkstoffen	t 1000 EUR	72 2 218	77 2 310	130 3 603	7
2814 13 530	- - Ventile					
	- - aus Gusseisen	t 1000 EUR	1 672 29 203	1 537 24 887	1 647 27 760	13
2814 13 550	- - aus Stahl	t 1000 EUR	7 267 135 521	7 013 133 680	7 772 149 176	39
2814 13 570	- - aus anderen Werkstoffen	t 1000 EUR	9 092 158 890	7 305 138 066	9 835 164 778	45
	- Kugel-, Kegel- und Zylinderhähne, Klappen, Membranarmaturen					
2814 13 733	- - aus Gusseisen	t 1000 EUR	948 10 672	960 11 267	1 284 14 227	12
2814 13 735	- - aus Stahl	t 1000 EUR	5 094 81 855	5 950 91 906	6 560 95 897	28
2814 13 739	- - aus anderen Werkstoffen	t 1000 EUR	2 148 19 130	1 595 17 321	982 21 522	20

## 3 Produktion nach Güterarten - Deutschland

Melde-Nr.	Bezeichnung	Einheit	1. Vj 2011	4. Vj 2011	1. Vj 2012	1. Vj 2012 Anzahl der Unternehmen
1	2	3	4	5	6	7
2814 13 753	- - Klappen (ohne Rückschlagklappen) - - aus Gusseisen	t 1000 EUR	1 586 25 092	1 773 30 339	1 894 24 826	18
2814 13 755	- - aus Stahl	t 1000 EUR	899 15 425	1 119 18 471	1 117 17 879	12
2814 13 759	- - aus anderen Werkstoffen	t 1000 EUR	124 4 606	167 4 638	194 6 486	7
2814 13 770	- Membranarmaturen	t 1000 EUR	.	.	.	5
2814 13 801	- Andere Armaturen - - Andere Sicherheitsarmaturen, a.n.g.	t 1000 EUR	1 801 42 916	2 011 49 298	2 205 50 183	17
2814 13 802	- - Andere Absperrarmaturen (ohne Hähne und Klappen) aus Gusseisen, a.n.g.	t 1000 EUR	3 438 40 924	3 606 39 963	3 804 42 379	18
2814 13 803	- - Andere Absperrarmaturen (ohne Hähne und Klappen) aus Stahl a.n.g.	t 1000 EUR	1 342 29 572	1 361 32 453	1 098 18 346	14
2814 13 804	- - Andere Absperrarmaturen (ohne Hähne und Klappen) aus anderen Werkstoffen, a.n.g.	t 1000 EUR	2 195 41 227	1 883 36 945	1 922 36 595	22
2814 13 805	- - Überwachungsarmaturen	t 1000 EUR	1 797 32 427	1 969 34 254	2 156 39 281	19
2814 13 806	- - Ableiter, Abscheider, Be- und Entlüfter	t 1000 EUR	828 25 802	780 27 129	800 27 789	23
2814 20 001	Teile für Armaturen u.ä. Apparate für Rohr- und Schlauchleitungen, Dampfkessel, Sammelbehälter und ähnliche Behälter - für Hydroventile	1000 EUR	25 016	22 611	23 797	20
2814 20 002	- für Pneumatikventile	1000 EUR	11 136	9 572	11 185	12
2814 20 009	- für andere Armaturen u.ä. Apparate für Rohr- und Schlauchleitungen, Dampfkessel, Sammelbehälter usw.	1000 EUR	157 482	155 186	167 074	83
2815 10 300	Lager, Getriebe, Zahnräder und Antriebsselemente Wälzlager (z.B. Kugellager, Rollenlager, Nadellager) - Kugellager	t 1000 EUR	15 612 283 937	14 425 272 740	19 989 330 433	26
2815 10 530	- - Kegellager, Tonnenlager, Zylinderrollenlager - - Kegellager (einschl. Zusammenstellungen aus Kegeln und Kegellager)	t 1000 EUR	.	.	.	6
2815 10 550	- - Tonnenlager (Pendelrollenlager)	t 1000 EUR	.	.	.	3
2815 10 570	- - Zylinderrollenlager	t 1000 EUR	.	7 361 176 678	.	9
2815 10 700	- Nadellager	t 1000 EUR	3 390 60 330	2 727 51 627	2 484 57 060	4
2815 10 900	- Andere Wälzlager (einschl. kombinierter Wälzlager)	t 1000 EUR	.	94 048	.	10
2815 21 300	Getriebe, Zahnräder, Lagergehäuse u.ä. Antriebsselemente Gelenkketten, aus Eisen oder Stahl - Rollenketten für Fahrräder, Mopeds und Krafträder	t 1000 EUR	.	.	.	2
2815 21 500	- Andere Rollenketten	t 1000 EUR	10 978 42 177	10 226 37 771	11 025 39 936	7
2815 21 700	- Andere Gelenkketten	t 1000 EUR	8 120 33 899	7 950 33 798	7 979 35 420	16
2815 22 300	Kurbeln und Wellen - Kurbeln und Kurbelwellen	t 1000 EUR	6 972 69 351	8 287 77 380	7 659 84 480	8
2815 22 500	- Gelenkwellen	t 1000 EUR	3 995 31 820	4 369 33 545	5 145 37 160	11
2815 22 700	- Andere Wellen (ohne Gelenkwellen)	t 1000 EUR	.	.	.	
2815 23 300	Lagergehäuse; Gleitlager und Lagerschalen - Lagergehäuse mit eingebautem Wälzlager	t 1000 EUR	986 14 278	1 110 14 120	1 237 15 381	7

## 3 Produktion nach Güterarten - Deutschland

Melde-Nr.	Bezeichnung	Einheit	1. Vj 2011	4. Vj 2011	1. Vj 2012	1. Vj 2012 Anzahl der Unternehmen
1	2	3	4	5	6	7
2815 23 501	- Lagergehäuse ohne eingebaute Wälzlager; Gleitlager und Lagerschalen - - Lagergehäuse ohne eingebaute Wälzlager	t 1000 EUR	3 521 54 668	3 299 43 660	5 698 46 247	23
2815 23 505	- - Gleitlager und Lagerschalen	t 1000 EUR	6 060 174 089	6 597 168 454	7 329 186 923	22
2815 24 320	Getriebe, auch in Form von Wechsel- oder Schaltgetrieben oder Drehmomentwandlern; Kugel- oder Rollenspindeln - Stirnradgetriebe, Kegelrad- und Kegelstirnradgetriebe, Schneckengetriebe (Zahnradgetriebe) - - Stirnradgetriebe (Zahnradgetriebe)	t 1000 EUR	26 062 250 923	29 239 301 123	32 211 329 854	57
2815 24 330	- - Kegelrad- und Kegelstirnradgetriebe	t 1000 EUR	11 707 102 068	12 870 110 927	12 732 113 610	43
2815 24 340	- - Schneckengetriebe (Zahnradgetriebe)	t 1000 EUR	5 947 54 320	6 316 58 460	6 491 60 068	41
2815 24 401	- Andere Zahnradgetriebe - - Planetengetriebe (Zahnradgetriebe)	t 1000 EUR	33 475 479 114	31 706 467 823	34 868 574 252	34
2815 24 403	- - Andere Zahnradgetriebe für stationäre Zwecke	t 1000 EUR	2 365 70 520	2 331 71 103	2 537 76 334	9
2815 24 409	- - Zahnradgetriebe für Wasserfahrzeuge	t 1000 EUR	1 810 36 936	2 047 42 678	1 497 31 729	4
2815 24 501	- Schaltgetriebe - - für Landmaschinen	t 1000 EUR	8 689 51 414	.	.	4
2815 24 502	- - für andere selbstfahrende Maschinen	t 1000 EUR	17 298 122 623	19 155 136 220	21 191 150 861	5
2815 24 503	- - Mechanische, stufenlos regelbare Getriebe	t 1000 EUR	2 258 24 337	2 158 22 959	2 626 26 454	13
2815 24 508	- - Hydrostatische und hydrodynamische stufenlos regelbare Getriebe	t 1000 EUR	.	.	.	1
2815 24 730	- - Andere Getriebe - - Kugel- oder Rollenrollenspindeln	t 1000 EUR	1 297 40 510	1 629 40 964	1 600 45 557	12
2815 24 750	- - Andere Getriebe (z.B. Reibradgetriebe)	t 1000 EUR	3 278 34 439	3 548 36 300	3 972 39 762	14
2815 25 000	Schwungräder sowie Riemen- und Seilscheiben (einschl. Seilrollenböcke für Flaschenzüge)	t 1000 EUR	3 253 37 385	3 239 36 460	4 748 43 441	13
2815 26 001	Schaltkupplungen und andere Wellenkupplungen (einschl. Universalkupplungen) - Elastische Kupplungen, drehstarre Kupplungen	t 1000 EUR	8 778 114 956	7 541 100 898	8 438 111 500	25
2815 26 003	- Hydraulische Kupplungen	t 1000 EUR	795 23 786	.	933 27 934	6
2815 26 005	- Reibungskupplungen und -bremsen	t 1000 EUR	1 593 33 854	1 558 33 355	1 631 35 369	18
2815 26 007	- Freilaufkupplungen (einschl. Rücklaufsperrern)	t 1000 EUR	296 17 317	287 16 358	305 17 697	5
2815 26 009	- Andere Kupplungen	t 1000 EUR	1 713 22 101	1 291 17 221	1 658 21 254	13
2815 31 300	Teile für Lager, Getriebe, Zahnräder und Antriebselemente Teile für Wälzlager Kugeln, Rollen, Nadeln und andere Teile für Wälzlager - Kugeln, Rollen und Nadeln	t 1000 EUR	11 661 89 546	11 374 85 681	12 934 98 501	9
2815 31 500	- Andere Teile für Wälzlager (z.B. Spann- und Abziehhülsen)	1000 EUR	156 005	94 197	110 383	12
2815 32 000	Teile für Gelenkketten, aus Eisen oder Stahl	1000 EUR	.	-	.	1



Melde-Nr.	Bezeichnung	Einheit	1. Vj 2011	4. Vj 2011	1. Vj 2012	1. Vj 2012 Anzahl der Unternehmen
1	2	3	4	5	6	7
2815 39 300	Teile für Wellen, Kurbeln, Gleitlager, Lagergehäuse und Lagerschalen, Getriebe, Schwungräder, Riemen- und Seilscheiben, Wellenkupplungen - für Lagergehäuse von Wälzlagern aller Art - für Wellen, Kurbeln, Gleitlager, Lagerschalen, Getriebe, Schwungräder, Riemen- und Seilscheiben, Wellenkupplungen	1000 EUR	29 231	31 115	27 370	11
2815 39 501	- - Kettenräder	1000 EUR	31 347	30 049	34 263	32
2815 39 502	- - Stirnräder	1000 EUR	90 084	88 263	96 342	69
2815 39 503	- - Kegelräder	1000 EUR	26 829	26 751	26 849	28
2815 39 504	- - Schnecken und Schneckenräder	1000 EUR	12 563	10 932	12 726	23
2815 39 505	- - Andere Zahnräder und Zahnstangen	1000 EUR	26 910	27 915	31 011	38
2815 39 506	- - Teile für Getriebe	1000 EUR	233 080	217 242	251 522	87
2815 39 507	- - Teile für Kupplungen	1000 EUR	20 368	27 654	28 827	17
2815 39 509	- - Andere Teile, a.n.g.	1000 EUR	120 066	116 365	131 888	58
2821 11 300	Sonstige Maschinen für unspezifische Verwendung Öfen und Brenner, Teile dafür Brenner für Feuerungen; automatische Feuerungen (einschl. ihrer mechanischen Beschicker, mechanischen Roste, mechanischen Entascher und ähnliche Vorrichtungen) - Brenner für flüssige Brennstoffe	St 1000 EUR	32 570 26 987	27 310 25 366	26 859 24 715	10
2821 11 501	- - Andere Brenner (einschl. kombinierter Brenner) - - für gasförmige Brennstoffe	St 1000 EUR	10 883 29 068	16 496 43 629	15 126 30 786	17
2821 11 509	- - Andere Brenner (einschl. kombinierter Brenner)	St 1000 EUR	1 503 15 461	1 365 14 633	1 500 13 999	10
2821 11 700	- Automatische Feuerungen (einschl. mechanischer Beschicker, Roste, Entaschern u.ä. Vorrichtungen)	St 1000 EUR	9 1 550	28 11 862	29 6 518	4
2821 12 300	Nicht elektrische Industrie- und Laboratoriumsöfen, (ohne Backöfen), Verbrennungsöfen - Industrie- und Laboratoriumsöfen zum Schmelzen, Rösten oder anderem Warmbehandeln von Erzen, Schwefelkies oder Metallen	St 1000 EUR	47 11 119	152 54 742	97 22 906	15
2821 12 700	Nicht elektrische Industrie- und Laboratoriumsöfen (ohne Backöfen), Verbrennungsöfen - Verbrennungsöfen und andere nicht elektrische Industrie- und Laboratoriumsöfen	kg 1000 EUR	1 436 11 315	5 942 33 656	2 174 14 798	10
2821 13 300	Elektrische Industrie- Laboratoriumsöfen (einschl. Induktionsöfen und Öfen mit dielektrischer Erwärmung); Industrie- und Laboratoriumsapparate zum Warmbehandeln von Stoffen mittels Induktion oder dielektrischer Erwärmung - Backöfen (Widerstandsöfen mit indirekter Beheizung) für Brotfabriken, Bäckereien, Konditoreien und Keksfabriken	St 1000 EUR	8 621 27 184	9 089 30 929	9 874 32 141	8
2821 13 510	- - Andere Widerstandsöfen mit indirekter Beheizung; Öfen und Apparate zum Warmbehandeln von Stoffen mittels Induktion oder dielektrischer, kapazitiver Erwärmung; andere elektrische Industrie- und Laboratoriumsöfen - - Widerstandsöfen mit indirekter Beheizung (ohne Backöfen)	t St 1000 EUR	3 463 12 847 186 117	3 168 10 171 108 412	1 898 10 714 63 385	21 21
2821 13 530	- - Induktionsöfen	t St 1000 EUR	722 47 28 195	1 488 88 60 400	503 33 16 122	7 7

Melde-Nr.	Bezeichnung	Einheit	1. Vj 2011	4. Vj 2011	1. Vj 2012	1. Vj 2012 Anzahl der Unternehmen
1	2	3	4	5	6	7
2821 13 550	- - Öfen mit dielektrischer, kapazitiver Erwärmung; Apparate zum Warmbehandeln von Stoffen mittels Induktion oder dielektrischer kapazitiver Erwärmung; andere elektrische Industrie- und Laboratoriumsöfen (z.B. Mikrowellen und Plasmaöfen, Laseröfen)	t St 1000 EUR	2 284 1 082 .	2 496 1 278 .	4 534 1 030 .	32 32
2821 13 570	- - Infrarotöfen	t St 1000 EUR	. . .	. . .	. . .	2 2
2821 14 300	Teile für Brenner, Industrie- und Laboratoriumsöfen, Verbrennungsöfen, Induktionsöfen u.ä					
2821 14 300	- für Brenner und automatische Feuerungen	1000 EUR	42 345	40 232	55 253	28
2821 14 500	- für nicht elektrische Industrie- und Laboratoriumsöfen, einschl. Verbrennungsöfen	1000 EUR	18 656	33 092	27 898	12
2821 14 700	- für elektrische Industrie- und Laboratoriumsöfen und -apparate zum Warmbehandeln von Stoffen, einschl. Induktionsöfen oder Öfen mit dielektrischer Erwärmung	1000 EUR	44 680	52 385	37 508	45
2822 11 300	Hebezeuge und Fördermittel Flaschenzüge - mit Elektromotor	St 1000 EUR	25 177 51 807	24 454 53 086	27 460 56 173	10
2822 11 700	- Andere Flaschenzüge	St 1000 EUR	38 317 10 863	55 708 13 522	55 997 12 972	6
2822 12 501	Fördermaschinen für Bergwerke, zum Hochziehen und Herablassen der Förderkörbe oder Skips; Spezialzugwinden für den Untertagebergbau; andere Zugwinden; Spille - Andere Zugwinden und Spille mit Elektromotor oder Kolbenverbrennungsmotoren	St 1000 EUR	385 18 719	484 16 431	443 10 475	8
2822 12 503	- - Andere Zugwinden und Spillen mit Kolbenverbrennungsmotor	St 1000 EUR	. 8 666	. 7 484	. .	3
2822 12 700	- Andere Zugwinden und Spille	St 1000 EUR	13 170 19 894	10 817 20 427	11 503 15 630	9
2822 13 300	Ortsfeste Hebebühnen für Kraftfahrzeugwerkstätten und andere Hubwinden - Ortsfeste Hebebühnen für Kraftfahrzeugwerkstätten	St 1000 EUR	6 650 20 976	8 914 34 423	7 705 24 966	10
2822 13 501	- - Andere hydraulische Hubwinden (z.B. Hubarbeitsbühnen)	St 1000 EUR	2 337 29 869	3 147 43 925	2 461 38 411	15
2822 13 509	- - Andere hydraulische Hubwinden	St 1000 EUR	13 796 32 446	17 409 42 730	16 973 37 088	15
2822 13 700	- Andere Hubwinden	St 1000 EUR	48 043 22 952	39 226 28 258	47 122 21 842	13
2822 14 200	Derrickkrane; Kabelkrane, Laufkrane, Verladebrücken u.a. Krane; fahrbare Hubportale, Portalhubkraftkarren und Krankraftkarren - Konsol- oder Wandlaufkrane	St 1000 EUR	2 414 62 068	2 528 67 523	2 460 57 597	16
2822 14 330	- - Hubportale und Portalhubkraftkarren, andere Laufkrane, Portalkrane (ohne Portaldrehkrane), Verladebrücken	St 1000 EUR	. 60 349	. 88 243	. 71 331	7
2822 14 350	- - Andere Laufkrane, Portalkrane Turmdrehkrane, Portaldrehkrane (ohne Portaldrehkrane), Verladebrücken	St 1000 EUR	345 25 174	452 47 327	356 24 506	24
2822 14 400	- Turmdrehkrane, Portaldrehkrane	St 1000 EUR	190 103 126	178 120 060	211 114 559	8
2822 14 500	- Krankraftkarren und andere selbstfahrende Maschinen, Apparate und Geräte	St 1000 EUR	. .	. .	. .	2

## 3 Produktion nach Güterarten - Deutschland

Melde-Nr.	Bezeichnung	Einheit	1. Vj 2011	4. Vj 2011	1. Vj 2012	1. Vj 2012 Anzahl der Unternehmen
1	2	3	4	5	6	7
2822 14 600	- Andere Krane, zum Aufbau auf Straßenfahrzeuge	St 1000 EUR	824 26 315	755 25 772	895 30 813	5
2822 14 700	- Andere Krane, a.n.g. Elektrokraftkarren und andere mit Hebevorrichtung ausgerüstete Karren; Krankkraftkarren ohne Hebevorrichtung; Zugkraftkarren - Elektrokraftkarren mit Hebevorrichtung	St 1000 EUR	2 680 152 243	2 716 198 473	3 135 147 376	17
2822 15 130	- - zum Heben auf eine Höhe von 1 m oder mehr	St 1000 EUR	14 384 299 208	16 718 367 502	16 843 359 803	15
2822 15 150	- - Andere Elektrokraftkarren	St 1000 EUR	9 948 62 706	10 959 61 532	10 928 63 514	5
2822 15 300	- Selbstfahrende Karren mit Hebevorrichtung, nicht elektrisch	St 1000 EUR	5 590 181 775	6 622 214 347	5 907 192 126	6
2822 15 500	- Handhubwagen, -roller und andere Karren	St 1000 EUR	1 411 1 692	1 606 2 623	1 809 2 236	5
2822 15 700	- Andere Kraftkarren, ohne Hebevorrichtung Personen- und Lastenaufzüge, Rolltreppen und Rollsteige - Personen- und Lastenaufzüge, elektrisch (z.B. Bauaufzüge, Fördervorrichtungen mit Körben oder Skips)	St 1000 EUR	1 761 5 339	1 820 12 874	2 248 7 810	8
2822 16 301	- - Personenaufzüge mit einer Geschwindigkeit von weniger als 1,6 m/s	St 1000 EUR	1 874 49 252	2 641 81 743	1 981 55 131	28
2822 16 302	- - Personenaufzüge mit einer Geschwindigkeit von 1,6 m/s oder mehr	St 1000 EUR	.	.	111 11 394	5
2822 16 303	- - Bauaufzüge	St 1000 EUR	2 598 19 758	2 428 22 274	2 036 20 201	5
2822 16 306	- - Lastenaufzüge mit einer Tragkraft bis 2500 kg	St 1000 EUR	69 2 818	116 4 595	79 4 024	7
2822 16 309	- - Andere Aufzüge, elektrisch	St 1000 EUR	36 1 323	31 .	30 1 074	4
2822 16 501	- - Andere Personen- und Lastenaufzüge - - Hydraulische Personenaufzüge mit einer Tragkraft bis 630 kg	St 1000 EUR	65 2 251	131 4 573	47 2 005	12
2822 16 502	- - Hydraulische Personenaufzüge mit einer Tragkraft über 630 kg	St 1000 EUR	59 3 079	107 5 299	30 1 603	9
2822 16 504	- - Hydraulische Lastenaufzüge mit einer Tragkraft bis 2500 kg	St 1000 EUR	69 2 908	82 3 464	44 2 862	7
2822 16 508	- - Andere Personen- und Lastenaufzüge	St 1000 EUR	1 428 35 862	1 694 45 983	1 656 43 016	23
2822 16 700	- Rolltreppen und Rollsteige	St 1000 EUR	.	.	.	1
2822 17 100	Stetigförderer (ohne solche für Untertagebergbau) - Pneumatische Stetigförderer für die Landwirtschaft	St 1000 EUR	.	.	.	2
2822 17 330	- - Andere pneumatische Stetigförderer - - für Schüttgut	St 1000 EUR	1 392 30 424	2 899 77 917	1 672 35 389	20
2822 17 350	- - Andere pneumatische Stetigförderer (z.B. Rohrpostanlagen)	St 1000 EUR	266 10 632	565 28 726	359 16 004	7
2822 17 500	- Stetigförderer mit Kübeln, für Waren - Stetigförderer mit Bändern oder Gurten für Waren - - für Schüttgut (ohne solche für den Untertagebergbau) (z.B. Großförderbandanlagen für den Tagebau, Absetzer, Abräum-Förderbrücken)	St 1000 EUR	2 385 14 584	2 732 22 607	.	8
2822 17 701	- - - für den Tagebau	St 1000 EUR	2 243 45 453	2 700 52 484	2 579 25 659	14
2822 17 705	- - - Andere Stetigförderer mit Bändern oder Gurten für Schüttgut	St 1000 EUR	7 857 58 709	11 422 76 367	5 847 52 210	41

## 3 Produktion nach Güterarten - Deutschland

Melde-Nr.	Bezeichnung	Einheit	1. Vj 2011	4. Vj 2011	1. Vj 2012	1. Vj 2012 Anzahl der Unternehmen
1	2	3	4	5	6	7
2822 17 708	- - Andere Stetigförderer mit Bändern und Gurten, für Waren	St 1000 EUR	24 415 88 649	28 680 116 479	21 058 84 472	58
2822 17 930	- - Scheibenrollenbahnen und andere Rollenbahnen; andere Stetigförderer	St 1000 EUR	6 431 32 010	6 961 42 934	7 215 41 245	30
2822 17 950	- - Andere Stetigförderer für Waren	St 1000 EUR	40 629 154 941	41 065 289 089	43 484 198 907	92
2822 18 200	Aufschieber, Vorzieher, Umgleiser u.ä. Vorrichtungen zum Bewegen von Schienenfahrzeugen; Seilschwebbahnen usw.; andere Maschinen usw. zum Beladen, Entladen oder Fördern	St 1000 EUR	.	.	.	1
2822 18 300	- Seilschwebbahnen, Sessel- und Schlepplifte; Zugmechanismen für Standseilbahnen	St 1000 EUR	.	.	.	1
2822 18 300	- Rollgänge für Walzwerke, Kipper, Wender und Manipulatoren für Rohblöcke, Luppen, Stäbe, Platten (ohne Schmiedemanipulatoren, Beschickungseinrichtungen, ohne solche für Krane)	St 1000 EUR	87 7 885	121 20 993	77 9 485	7
2822 18 500	- Lademaschinen für die Landwirtschaft, a.n.g. (z.B. Schlepperanbaulader)	St 1000 EUR	.	.	.	3
2822 18 903	- - Andere Maschinen, Apparate und Geräte zum Heben, Be- und Entladen oder Fördern (einschl. Schmiedemanipulatoren, Beschickungseinrichtungen) (ohne solche für die Landwirtschaft)	St 1000 EUR	3 859 21 149	4 638 25 893	4 101 23 403	14
2822 18 905	- - Regalbediengeräte	St 1000 EUR	470 30 831	870 60 214	543 31 193	11
2822 18 907	- - Aufschieber, Vorzieher, Umgleiser	St 1000 EUR	46 339 136 049	39 726 236 899	48 006 179 378	111
2822 19 301	- - Andere Maschinen, Apparate und Geräte zum Heben, Be-, Entladen oder Fördern (einschl. Schmiedemanipulatoren, Beschickungseinrichtungen, Aufschieber, Vorzieher u.a. Vorrichtungen zum Bewegen von Schienenfahrzeugen)	St 1000 EUR	46 339 136 049	39 726 236 899	48 006 179 378	111
2822 19 301	Teile für Hebezeuge und Fördermittel	St 1000 EUR	46 339 136 049	39 726 236 899	48 006 179 378	111
2822 19 301	- für Kraftkarren mit Hebevorrichtung	1000 EUR	123 560	124 709	132 510	34
2822 19 305	- für Stetigförderer	1000 EUR	75 568	97 685	83 224	101
2822 19 308	- für andere Fördermaschinen für den Untertagebergbau	1000 EUR	54 107	46 650	46 530	22
2822 19 309	- für andere Maschinen, Apparate und Geräte zum Heben, Fördern usw. (ohne solche für Krane, Aufzüge und Rolltreppen)	1000 EUR	137 360	155 091	167 901	117
2822 19 503	- für Förderkörbe, Personenaufzüge, Lastenaufzüge oder Rolltreppen	1000 EUR	845	861	634	5
2822 19 509	- - für Förderkörbe	1000 EUR	845	861	634	5
2822 19 509	- - für Rolltreppen sowie Personen- und Lastenaufzüge	1000 EUR	75 251	83 031	76 921	31
2822 19 700	- für Kraftkarren ohne Hebevorrichtung	1000 EUR	28 299	29 087	25 532	11
2822 20 000	Eimer, Kübel, Schaufeln, Löffel, Greifer und Zangen für Krane, Bagger usw.	t 1000 EUR	8 280 50 465	8 909 53 325	8 830 53 317	24
2823 11 000	Büromaschinen (ohne Datenverarbeitungsgeräte und periphere Geräte) Schreib- und Rechenmaschinen Schreibmaschinen und Textverarbeitungsmaschinen	St 1000 EUR	-	-	-	-
2823 12 000	Elektronische Geräte im Taschenformat, zum Aufzeichnen, Wiedergeben und Anzeigen von Daten, mit Rechenfunktion	St 1000 EUR	-	-	-	-

Melde-Nr.	Bezeichnung	Einheit	1. Vj 2011	4. Vj 2011	1. Vj 2012	1. Vj 2012 Anzahl der Unternehmen
1	2	3	4	5	6	7
2823 13 001	Abrechnungsmaschinen, Registrierkassen, Frankiermaschinen, Fahrkarten- oder Eintrittskarten-Ausgabemaschinen und ähnliche Maschinen, mit eingebautem Rechenwerk - Registrierkassen, auch Scannerkassen	St 1000 EUR	.	.	.	3
2823 13 009	- Frankiermaschinen, Abrechnungsmaschinen, Fahrkarten- oder Eintrittskarten-Ausgabemaschinen und ähnliche Maschinen, mit Rechenwerk	St 1000 EUR	7 885 12 648	8 445 15 537	6 063 9 901	9
2823 21 000	Büromaschinen und Teile dafür Elektrostatische und andere Fotokopierapparate mit optischen System oder solche, die nach dem Kontaktverfahren arbeiten, sowie Thermokopierapparate	St 1000 EUR	.	.	.	1
2823 22 000	Bogenoffsetmaschinen und -apparate für ein Papierformat von 22 x 36 cm oder weniger (Büromaschinen und -apparate)	St 1000 EUR	-	-	-	-
2823 23 001	Vervielfältigungs-, Adressier- und Adressenprägemaschinen, Geldsortier-, Geldzähl- u.a. Büromaschinen - Adressier- und Adressenprägemaschinen; Briefsortier- u.ä. Maschinen	St 1000 EUR	.	.	.	2
2823 23 002	- Bankautomaten	St 1000 EUR	.	.	.	2
2823 23 003	- Heftgeräte und Heftzangen	St 1000 EUR	.	.	.	1
2823 23 009	- Andere Büromaschinen und apparate (z.B. Locher, Aktenvernichter, Vervielfältigungsmaschinen; Diktiergeräte, die nur mit externer Energiequelle betrieben werden können; Geldsortier-, Geldzähl- oder Geldeinwickelmaschinen)	St 1000 EUR	197 738 35 191	152 573 35 796	149 614 34 087	14
2823 24 000	Teile und Zubehör für Schreibautomaten, Textverarbeitungs- maschinen u.a. Schreibmaschinen, Rechen- und Abrechnungsmaschinen u.a. Büromaschinen (einschl. zusammengesetzter elektronischer Schaltungen (Baugruppen))	1000 EUR	12 312	11 445	11 645	13
2823 25 000	Teile und Zubehör für Vervielfältigungs-, Adressier- und Adressenprägemaschinen, Briefsortier- u.ä. Maschinen, Geldsortier-, Geldzählmaschinen, andere Büromaschinen u. -apparate (einschl. zusammengesetzter elektronischer Schaltungen (Baugruppen))	1000 EUR	8 163	6 937	8 775	11
2823 26 000	Teile und Zubehör für Fotokopierapparate	1000 EUR	12 256	14 752	15 726	4
2824 11 130	Handgeführte, kraftbetriebene Werkzeuge; Teile dafür Elektromechanische handgeführte Werkzeuge; andere tragbare handgeführte Werkzeuge mit Motorantrieb Handgeführte Elektrowerkzeuge mit eingebautem Elektromotor - Handbohrmaschinen - - ohne externe Energiequelle	St 1000 EUR	109 656 16 619	.	117 944 16 596	3
2824 11 150	- - elektropneumatisch	St 1000 EUR	317 611 22 929	.	.	5
2824 11 170	- - Andere elektrische Handbohrmaschinen	St 1000 EUR	154 961 41 258	141 265 37 025	146 902 40 443	12
2824 11 230	- Handsägen - - Kettensägen	St 1000 EUR	3 104	3 223	2 800	3
2824 11 250	- - Kreissägen	St 1000 EUR	34 681 6 366	42 078 8 241	41 976 8 559	5
2824 11 270	- - Andere elektrische Handsägen (z.B. Stichsägen)	St 1000 EUR	31 333 4 628	30 091 4 326	26 544 4 314	8

## 3 Produktion nach Güterarten - Deutschland

Melde-Nr.	Bezeichnung	Einheit	1. Vj 2011	4. Vj 2011	1. Vj 2012	1. Vj 2012 Anzahl der Unternehmen
1	2	3	4	5	6	7
2824 11 330	- Andere elektrische Handwerkzeuge - - Elektrische Handwerkzeuge für die Bearbeitung von Spinnstoffen	St 1000 EUR	- -	- -	- -	-
2824 11 350	- - Elektrische Handwerkzeuge (ohne externe Energiequelle), a.n.g.	St 1000 EUR	97 121 13 643	80 284 15 049	85 773 16 247	12
2824 11 501	- Handschleif- und Handhobelmaschinen - - Winkelschleifer	St 1000 EUR	661 424 54 989	617 019 53 382	579 579 44 397	6
2824 11 502	- - Andere elektrische Handschleifmaschinen (z.B. Schwing-schleifer, Bandschleifmaschinen)	St 1000 EUR	94 416 14 593	91 204 14 615	94 451 12 395	10
2824 11 507	- - Handhobelmaschinen	St 1000 EUR	. .	. .	. .	2
2824 11 800	- Elektrische Hecken-, Grasscheren und Rasenkantenschneider (ohne Akku-Werkzeuge)	St 1000 EUR	235 740 11 251	66 956 3 608	214 389 10 998	4
2824 11 903	- Andere elektrische Handwerkzeuge (ohne Akku-Werkzeuge) - - Elektrische Blechscheren, -knabber und -schneider	St 1000 EUR	12 430 .	8 565 3 589	9 563 2 961	4
2824 11 907	- - Oberfräsen	St 1000 EUR	39 553 3 173	34 153 3 029	37 188 3 292	6
2824 11 909	- - Andere elektrische Handwerkzeuge, a.n.g.	St 1000 EUR	98 014 38 753	100 100 41 307	150 479 50 485	28
2824 12 403	Andere Tragbare, handgeführte Werkzeuge mit Motorantrieb - Druckluftwerkzeuge - - Druckluftwerkzeuge, rotierend (auch schlagend) - - - für die Metallbearbeitung	St 1000 EUR	9 616 3 626	9 020 4 681	9 171 4 741	8
2824 12 406	- - - für den Bergbau und die Industrie der Steine und Erden (z.B. Abbau-, Spaten- und Aufreißhämmer)	St 1000 EUR	1 042 3 818	945 6 719	1 092 4 494	5
2824 12 407	- - - Heft- und Nagelwerkzeuge	St 1000 EUR	. .	. .	. .	2
2824 12 409	- - - Andere handgeführte Druckluftwerkzeuge	St 1000 EUR	10 253 8 050	11 280 7 385	13 261 8 558	8
2824 12 600	- - - Kettensägen	St 1000 EUR	. .	. .	. .	3
2824 12 800	- - - Andere handgeführte, kraftbetriebene Werkzeuge	St 1000 EUR	30 802 25 751	24 166 28 482	27 863 26 686	8
2824 21 000	Teile für handgeführte, kraftbetriebene Werkzeuge Teile für handgeführte Elektrowerkzeuge mit eingebautem Elektromotor	1000 EUR	38 321	38 311	49 553	28
2824 22 100	Teile für handgeführte, kraftbetriebene, nicht elektrische Werkzeuge - - für handgeführte, kraftbetriebene Werkzeuge mit Hydraulik oder eingebautem nicht-elektrischem Motor a.n.g. - für handgeführte Druckluftwerkzeuge	1000 EUR	.	.	.	5
2824 22 501	- - für die Metallbearbeitung	1000 EUR	9 429	9 447	2 657	6
2824 22 509	- - für andere Zwecke (z.B. für den Bergbau und die Industrie der Steine und Erden, für Heft- und Nagelwerkzeuge)	1000 EUR	1 366	1 357	1 363	5
2825 11 302	Kälte- und lufttechnische Erzeugnisse für gewerbliche Zwecke Wärmeaustauscher; Apparate und Vorrichtungen für die Verflüssigung von Luft oder anderen Gasen - Wärmeaustauscher - - für lufttechnische Anlagen	St 1000 EUR	294 073 79 708	336 435 92 254	272 834 79 105	27
2825 11 303	- - für die chemische und verwandte Industrie	St 1000 EUR	1 239 23 460	1 203 21 244	1 113 26 103	25
2825 11 305	- - für die Nahrungsmittel- und Getränkeindustrie	St 1000 EUR	1 379 2 911	1 839 4 101	1 212 3 931	8

## 3 Produktion nach Güterarten - Deutschland

Melde-Nr.	Bezeichnung	Einheit	1. Vj 2011	4. Vj 2011	1. Vj 2012	1. Vj 2012 Anzahl der Unternehmen
1	2	3	4	5	6	7
2825 11 307	- - für andere Industrien	St 1000 EUR	293 564 124 740	262 842 172 487	227 781 137 110	40
2825 11 500	- Apparate und Vorrichtungen für die Verflüssigung von Luft oder anderen Gasen	St 1000 EUR	45 689	.	324	5
2825 12 201	Klimageräte Klimageräte als Kompaktgeräte, zum Einbau in Wände oder Fenster sowie "Split-Systeme" (Anlagen aus getrennten Einzelelementen) - - Klimageräte als Kompaktgeräte, zum Einbau in Wände oder Fenster	St 1000 EUR	.	108 651 45 693	144 332 56 062	11
2825 12 203	- - Split-Systeme (Anlage aus getrennten Einzelelementen)	St 1000 EUR	111 4 478	111 10 874	81 2 855	8
2825 12 400	- Klimageräte, für den Komfort von Personen in Kraftfahrzeugen	St 1000 EUR	2 857 049 181 263	2 599 825 173 271	2 824 590 191 474	11
2825 12 500	- Klimageräte, mit Kälteerzeugungsvorrichtung	St 1000 EUR	84 903	48 254 67 433	71 653	17
2825 12 700	- Andere Klimageräte, ohne Kälteerzeugungsvorrichtung	St 1000 EUR	20 538 112 558	25 041 146 227	24 017 120 811	21
2825 13 330	Kühl-, Tiefkühl- und Gefriermöbel u.a. Einrichtungen, Maschinen, Apparate und Geräte zur Kälteerzeugung; Wärmepumpen - Schaukühlmöbel - - für tiefgekühlte Waren	St 1000 EUR	281 5 253	405 10 420	249 5 665	3
2825 13 350	- - Andere Schaukühlmöbel	St 1000 EUR	2 347 14 692	3 611 27 131	2 700 16 496	8
2825 13 400	- Gefrier- und Tiefkühlmöbel (ohne Gefrier-, Tiefkühltruhen mit einem Inhalt von 800 l oder weniger und Gefrier- und Tiefkühlschränke mit einem Inhalt von 900 l oder weniger)	St 1000 EUR	2 980 6 010	2 877 5 722	2 811 4 864	5
2825 13 500	- Andere Kühlmöbel	St 1000 EUR	17 871 28 674	20 943 40 163	22 334 33 320	22
2825 13 801	- Wärmepumpen, ausgenommen Klimageräte der 2825 12 - - bis 15 kW Anschlussleistung	St 1000 EUR	15 483 49 600	21 306 70 807	18 849 60 368	16
2825 13 809	- - über 15 kW Anschlussleistung	St 1000 EUR	5 492 31 237	6 282 32 492	5 644 27 326	22
2825 13 903	- - Andere Einrichtungen, Maschinen, Apparate und Geräte zur Kälteerzeugung - - Kompressionskälteerzeugungseinrichtungen, bei denen der Kondensator als Wärmeaustauscher ausgebildet ist	St 1000 EUR	3 801 30 400	4 055 49 926	3 988 40 825	19
2825 13 909	- - Andere Einrichtungen, Maschinen, Apparate und Geräte zur Kälteerzeugung	St 1000 EUR	44 422 105 716	44 607 127 151	42 027 101 749	29
2825 14 103	- von Luft - - Feinstfilterapparate	St 1000 EUR	.	224 940 55 902	280 287 39 376	19
2825 14 105	- - Andere Apparate zum Filtrieren oder Reinigen von Luft	St 1000 EUR	31 692 95 476	36 911 134 456	43 984 110 897	71
2825 14 200	- von anderen Gasen, durch nasses Verfahren	St 1000 EUR	633 2 314	535	527 5 641	5
2825 14 400	- von anderen Gasen, durch katalytisches Verfahren, z.B. Abgasreinigungssysteme für Straßenfahrzeuge	St 1000 EUR	4 116 264 346 914	3 285 349 410 373	3 099 105 424 145	16
2825 14 701	Apparate zum Filtrieren oder Reinigen von Gasen, a.n.g. - von anderen Gasen, durch elektrostatisches Verfahren	St 1000 EUR	1 838 7 368	2 281 14 814	2 340 12 078	7
2825 14 702	- von anderen Gasen, durch thermisches Verfahren	St 1000 EUR	131 13 441	116 30 766	105 13 409	6
2825 14 709	- von anderen Gasen, durch andere Verfahren	St 1000 EUR	12 072 51 268	13 751 96 977	9 866 49 426	23

## 3 Produktion nach Güterarten - Deutschland

Melde-Nr.	Bezeichnung	Einheit	1. Vj 2011	4. Vj 2011	1. Vj 2012	1. Vj 2012 Anzahl der Unternehmen
1	2	3	4	5	6	7
2825 20 300	Ventilatoren (ohne Tisch-, Boden-, Wand-, Decken-, Dach- oder Fensterventilatoren, mit einer Leistung von 125 W oder weniger) - Axialventilatoren darunter zum Absatz bestimmt	St St 1000 EUR	* . 128 850	3 837 501 3 837 501 118 919	4 261 406 4 261 406 113 915	32 32
2825 20 500	- Zentrifugalventilatoren darunter zum Absatz bestimmt	St St 1000 EUR	* 1 766 441 1 766 441 141 263	1 513 069 1 513 069 134 868	. . 141 850	21 21
2825 20 700	- Andere Ventilatoren darunter zum Absatz bestimmt	St St 1000 EUR	* 1 051 190 1 051 190 112 091	927 883 927 883 120 103	892 736 892 736 118 787	40 40
2825 30 100	Teile für Klimageräte, Kühl- und Gefrierschränke, Wärmepumpen Wärmeaustauscher u.ä. - für Klimageräte	1000 EUR	175 498	194 016	168 556	55
2825 30 300	- Möbel, zur Aufnahme einer Kälteerzeugungseinrichtung hergerichtet	St 1000 EUR	. .	. .	. .	1
2825 30 500	- Verdampfer und Kondensatoren (ohne solche für Haushaltsgeräte) - Andere Teile für Kühl- und Gefrierschränke, Wärmepumpen usw.	St 1000 EUR	17 482 10 784	14 944 9 571	14 490 9 003	7
2825 30 701	- - für kombinierte Kühl- und Gefrierschränke mit gesonderten Außentüren	1000 EUR	11 009	9 684	10 619	3
2825 30 703	- - für andere Kühl-, Tiefkühl- und Gefrierschränke und -truhen	1000 EUR	1 060	1 575	.	5
2825 30 708	- - für Wärmepumpen und andere Einrichtungen, Maschinen, Apparate und Geräte zur Kälteerzeugung	1000 EUR	50 394	52 533	52 125	28
2825 30 802	- Teile für Apparate und Vorrichtungen, auch elektrisch beheizt, zum Behandeln von Stoffen durch auf einer Temperaturänderung beruhende Vorgänge (z.B. Wärmeaustauscher, Trockner) sowie für nicht elektrische Durchlauferhitzer und Heißwasserspeicher a.n.g.	1000 EUR	91 691	100 959	100 982	33
2825 30 803	- - für Wärmetauscher für lufttechnische Anlagen und Apparate und Vorrichtungen für die Verflüssigung von Luft oder anderen Gasen	1000 EUR	.	23 612	18 234	6
2825 30 805	- - für Sterilisierapparate für medizinische oder chirurgische Zwecke oder für Laboratorien	1000 EUR	6 696	7 871	6 825	10
2825 30 806	- - für Apparate und Vorrichtungen für die Nahrungs- und Genussmittelindustrie	1000 EUR	9 993	17 891	6 409	15
2825 30 807	- - für Trockner	1000 EUR	1 819	4 717	2 863	9
2825 30 808	- - für Destillier- und Rektifizierapparate und andere Apparate und Vorrichtungen, z.B. für nicht elektrische Durchlauferhitzer und Heißwasserspeicher	1000 EUR	86 557	89 233	89 729	22
2829 11 003	Sonstige nicht wirtschaftszweigspezifische Maschinen, a.n.g. Gaserzeuger, Destillier- und Filterapparate Generatorgas- und Wassergaserzeuger; Acetylenentwickler u. ä. mit Wasser arbeitende Gaserzeuger; Destillierapparate und Gaserzeuger; - Generatorgas-, Wassergaserzeuger; Acetylenentwickler u.ä. mit Wasser arbeitende Gaserzeuger, auch mit ihren Gasreinigern	St 1000 EUR	. .	. .	56 13 365	4
2829 11 008	- Destillier- und Rektifizierapparate	St 1000 EUR	. 16 298	. 18 635	. 15 114	9
2829 12 302	Apparate zum Filtrieren oder Reinigen von Flüssigkeiten (ohne Öl- und Kraftstofffilter für Kolbenverbrennungsmotoren) - von Wasser - - auf chemischem Wege - - - für Trink- und Brauchwasser	St 1000 EUR	10 757 12 503	15 763 24 888	14 122 19 819	14



## 3 Produktion nach Güterarten - Deutschland

Melde-Nr.	Bezeichnung	Einheit	1. Vj 2011	4. Vj 2011	1. Vj 2012	1. Vj 2012 Anzahl der Unternehmen
1	2	3	4	5	6	7
2829 12 304	- - - für Abwasser	St 1000 EUR	448 23 018	.	.	17
2829 12 307	- - auf anderem Wege - - - für Trink- und Brauchwasser	St 1000 EUR	128 464 82 323	38 667 85 661	29 237 89 533	34
2829 12 309	- - - für Abwasser	St 1000 EUR	129 095 84 490	119 911 131 754	131 674 100 121	50
2829 12 500	- von Getränken (ohne Wasser)	St 1000 EUR	.	.	.	5
2829 12 703	- von anderen Flüssigkeiten - - für die chemische Industrie	St 1000 EUR	31 359 13 100	28 100 20 732	20 866 18 371	15
2829 12 705	- - für andere Industrien	St 1000 EUR	3 860 832 170 062	4 621 501 203 394	4 020 195 207 603	41
2829 13 300	Öl-, Kraftstoff- und Luftansaugfilter für Kolbenverbrennungsmotoren - Öl- und Kraftstofffilter	1000 St 1000 EUR	162 223 159 066	157 714 141 912	100 707 163 469	13
2829 13 500	- Luftansaugfilter	1000 St 1000 EUR	44 550 196 689	42 447 183 734	48 052 205 338	8
2829 21 203	Maschinen und Apparate zum Reinigen, Trocknen, Füllen, Verschließen u.a. von Flaschen o.ä. Behältnissen; Feuerlöscher, Spritzpistolen, Sand- strahlmaschinen, Wasserstrahl- reinigungs- u. ä. Strahlapparate; Dichtungen - Maschinen zum Reinigen, Trocknen oder Sterilisieren von Pack- mitteln (z.B. Flaschen, Dosen o.ä. Behältnisse) oder Packstoffen	St 1000 EUR	36 14 899	71 13 648	48 22 333	6
2829 21 209	- - für die Getränkeindustrie (z.B. Maschinen zum Reinigen von Flaschen oder Kegs)	St 1000 EUR	177 21 467	221 40 655	178 21 194	6
2829 21 501	- - für andere Packmittel oder Pack- stoffe (z.B. Waschmaschinen für Vials, Stopfenwaschmaschinen)	St 1000 EUR	422 92 800	450 118 526	465 121 086	8
2829 21 502	- - Maschinen und Apparate zum Füllen, Verschließen, Versiegeln oder Etikettieren formstabiler oder flexibler Packmittel (einschl. Form-, Füll- und Verschließma- schinen); Maschinen zum Versetzen von Getränken mit Kohlensäure	St 1000 EUR	965 76 975	1 012 138 158	843 107 137	32
2829 21 503	- - Abfüllmaschinen für Getränke- packungen (auch Füll- und Verschließmaschinen)	St 1000 EUR	94 20 930	138 45 257	123 21 769	7
2829 21 504	- - Andere Maschinen zu Abfüllen flüssiger und pastöser Füllgüter in formstabile Packmittel (auch Füll- und Verschließmaschinen)	St 1000 EUR	1 373 99 482	1 699 95 083	1 166 98 824	17
2829 21 505	- - Maschinen zum Abfüllen schütt- und rieselfähiger Füllgüter in formstabile Packmittel (auch Füll- und Verschließmaschinen)	St 1000 EUR	173 8 941	223 11 784	167 7 699	10
2829 21 506	- - Verschließmaschinen für formstabile und flexible Packmittel (Einfunktionsmaschinen)	St 1000 EUR	465 121 021	577 173 348	420 125 086	11
2829 21 507	- - Kalt- oder Warmtiefzieh-Füll- und Verschließmaschinen	St 1000 EUR	4 361 47 497	5 508 100 828	4 839 53 481	29
2829 21 509	- - Andere Form-, Füll- und Verschließmaschinen (z.B. für Schlauchbeutel- oder Siegelrandbeutelverpackungen)	St 1000 EUR	2 330 71 353	1 894 73 084	2 196 86 375	21
2829 21 509	- - Etikettier- u.a. Ausstattungs- maschinen, Maschinen und Apparate zum Versetzen von Getränken mit Kohlensäure	St 1000 EUR	2 330 71 353	1 894 73 084	2 196 86 375	21

## 3 Produktion nach Güterarten - Deutschland

Melde-Nr.	Bezeichnung	Einheit	1. Vj 2011	4. Vj 2011	1. Vj 2012	1. Vj 2012 Anzahl der Unternehmen
1	2	3	4	5	6	7
2829 21 801	- Andere Verpackungsmaschinen (z.B. Einschlag-, Wrap-Around-, Sammelpackmaschinen, Maschinen zum Sichern von Transportverpackungen) - - Einschlag- und Einwickelmaschinen (nicht für Sammelverpackung oder Palettensicherung)	St 1000 EUR	129 14 857	197 38 290	168 34 045	12
2829 21 803	- - Kartonierer	St 1000 EUR	86 14 551	103 35 782	74 20 419	10
2829 21 805	- - Sammelpackmaschinen für Getränkepackungen	St 1000 EUR	380 74 447	324 64 762	445 91 284	4
2829 21 806	- - Andere Sammelpackmaschinen	St 1000 EUR	307 45 025	391 63 445	293 43 999	20
2829 21 808	- - Umreifungs- und Umschnürungsmaschinen	St 1000 EUR	1 219 14 955	1 158 20 050	902 15 468	8
2829 21 809	- - Andere Verpackungsmaschinen	St 1000 EUR	655 62 906	856 90 048	796 72 057	28
2829 22 101	Feuerlöscher, Spritzpistolen, Sandstrahlmaschinen, Wasserstrahlreinigungs- u. ä. Strahlapparate; (ohne solche für die Landwirtschaft oder den Gartenbau) - Feuerlöschgeräte und -anlagen (auch mit Füllung) - - mit einem Gewicht von 21 kg oder weniger	St 1000 EUR	343 678 15 304	342 225 16 720	385 106 17 117	7
2829 22 109	- - Andere Feuerlöscher (auch mit Füllung)	St 1000 EUR	918 2 951	1 319 3 024	1 344 3 081	5
2829 22 203	- Spritzpistolen u.ä. Apparate - - für Lacke, Farben, Leime	St 1000 EUR	60 083 11 476	54 177 10 790	56 768 12 549	7
2829 22 209	- - Andere Spritzpistolen und Apparate	St 1000 EUR	33 470 6 456	68 119 6 354	75 839 3 213	7
2829 22 301	- Wasserstrahlreinigungsapparate, Sandstrahlmaschinen, Dampfstrahlapparate- u.ä. Strahlapparate - - Wasserstrahlreinigungsapparate mit eingebautem Motor	St 1000 EUR	. 97 065	. 77 375	. 115 188	13
2829 22 304	- - Andere Strahlapparate, mit Druckluft betrieben	St 1000 EUR	152 7 282	155 3 692	107 6 593	9
2829 22 306	- - Andere Strahlapparate, nicht mit Druckluft betrieben	St 1000 EUR	33 13 979	47 15 858	45 19 679	4
2829 22 403	- Sonstige mechanische Apparate zum Verteilen, Verspritzen oder Zerstäuben von Flüssigkeiten oder Pulver (ohne solche für die Landwirtschaft oder den Gartenbau) - - Spritz- und Sprühautomaten und -systeme für Lacke, Farben, Leime	St 1000 EUR	89 9 687	180 241 663	123 14 855	9
2829 22 405	- - Andere Spritz- und Sprühgeräte für Lacke, Farben, Leime	St 1000 EUR	1 752 .	1 341 92 502	1 227 .	6
2829 22 408	- - Spritz- und Sprühgeräte a.n.g.	St 1000 EUR	. 121 475	. 186 367	. 140 989	25
2829 23 001	Metalloplastische Dichtungen; mechanische Dichtungen - Metalloplastische Dichtungen für Kraftfahrzeuge	t 1000 EUR	8 673 113 406	7 171 115 908	8 533 136 950	12
2829 23 003	- Andere metalloplastische Dichtungen	t 1000 EUR	930 27 035	778 25 725	960 29 075	13
2829 23 005	- Mechanische Dichtungen (Gleitringdichtungen)	t 1000 EUR	908 53 923	946 51 027	1 063 57 106	13
2829 31 300	Gewerbe-, Haushalts- und andere Wiegemaschinen und Messmaschinen Wiegemaschinen für gewerbliche Zwecke; Waagen für Stetigförderer, zum kontinuierlichen Wiegen; Absack-, Abfüll-, Dosier- und andere Waagen zum Verwiegen konstanter Gewichtsmengen - Waagen für Stetigförderer zum kontinuierlichen Wiegen	St 1000 EUR	951 21 739	834 19 249	1 069 24 259	6

## 3 Produktion nach Güterarten - Deutschland

Melde-Nr.	Bezeichnung	Einheit	1. Vj 2011	4. Vj 2011	1. Vj 2012	1. Vj 2012 Anzahl der Unternehmen
1	2	3	4	5	6	7
2829 31 800	- Absack-, Abfüll-, Dosier- u.a. Waagen zur Verwiegung konstanter Gewichtsmengen	St 1000 EUR	824 17 410	1 146 41 415	1 092 28 834	11
2829 32 000	Haushaltswaagen, Personenwaagen (auch Säuglingswaagen)	St 1000 EUR	.	.	.	4
2829 39 100	Andere Waagen - Sortierwaagen und selbsttätige Kontrollwaagen zum Überprüfen eines vorgegebenen Gewichts, für eine Höchstlast von 5 000 kg oder weniger	St 1000 EUR	1 249 27 214	1 362 26 601	1 269 25 425	6
2829 39 301	- - Plattformwaagen (einschl. Brückenwaagen für eine Höchstlast von 5 000 kg oder weniger)	St 1000 EUR	17 672 20 687	16 225 21 866	14 908 19 576	12
2829 39 305	- - Brückenwaagen (Fahrzeugwaagen) für eine Höchstlast von mehr als 5 000 kg	St 1000 EUR	134 3 092	230 5 774	156 3 709	9
2829 39 309	- - Andere Waagen (einschl. Briefwaagen), z.B. Einzel- und Mehrkomponentenwaagen, Gemengewägeeinrichtungen	St 1000 EUR	.	.	.	10
2829 39 500	- Ladenwaagen für eine Höchstlast von 30 kg oder weniger	St 1000 EUR	.	.	.	2
2829 39 600	- Nivellierinstrumente	St 1000 EUR	.	.	.	2
2829 39 750	- - Längenmessinstrumente und -geräte - - Maßstäbe, Maßbänder, Lineale mit Maßeinteilung	St 1000 EUR	3 239 713 9 133	3 402 753 9 221	3 562 486 9 401	10
2829 39 790	- - Andere Längemessinstrumente und -geräte, für den Hausgebrauch a.n.g.	1000 EUR	13 139	14 693	16 790	10
2829 41 002	Zentrifugen, a.n.g.; Kalander und Walzwerke; Warenverkaufautomaten Zentrifugen, (ohne Milchentrahmer und ohne solche für Laboratorien), a.n.g. - für die chemische und verwandte Industrie	St 1000 EUR	120 18 414	226 38 288	162 35 308	7
2829 41 003	- für die Nahrungs- und Genussmittelindustrie	St 1000 EUR	.	.	.	2
2829 41 009	- für andere Industrien	St 1000 EUR	124 7 826	153 12 993	162 16 571	6
2829 42 000	Kalander und Walzwerke (ohne Metallwalzwerke und Glaswalzmaschinen)	St 1000 EUR	132 24 571	58 23 425	240 16 867	6
2829 43 300	Warenverkaufsautomaten (einschl. Geldwechselautomaten) - mit Heiz- oder Kühlvorrichtung	St 1000 EUR	5 066 14 394	4 714 12 357	4 810 13 505	3
2829 43 500	- Andere Warenverkaufsautomaten (einschl. Geldwechselautomaten)	St 1000 EUR	6 591 15 143	5 406 18 673	5 975 13 234	9
2829 50 000	Gewerbliche Geschirrspülmaschinen	St 1000 EUR	22 484 82 719	23 150 102 501	26 083 98 369	8
2829 60 300	Maschinen und Apparate für die Behandlung von Stoffen durch Temperaturänderung, a.n.g. - Wasserrückkühlvorrichtungen und -apparate (Wärmeaustausch nicht über Wandungen)	St 1000 EUR	1 373 27 246	1 709 57 451	1 524 27 425	10
2829 60 500	- Apparate und Vorrichtungen zum Aufdampfen von Metall im Vakuum	St 1000 EUR	368 27 388	.	170 41 115	7
2829 60 901	- - Andere Apparate und Vorrichtungen, auch elektrisch beheizt, für die Behandlung von Stoffen durch temperaturänderung (ohne Haushaltsapparate) - - für die chemische Industrie	St 1000 EUR	6 396 160 032	7 554 245 439	6 134 211 087	38
2829 60 904	- - - für die Süßwarenindustrie (z.B. Röstanlagen für Kakaobohnen und Nüsse, Temperiermaschinen, Vorlöse- und Zuckeranlagen)	St 1000 EUR	.	801 28 545	705 29 130	4

## 3 Produktion nach Güterarten - Deutschland

Melde-Nr.	Bezeichnung	Einheit	1. Vj 2011	4. Vj 2011	1. Vj 2012	1. Vj 2012 Anzahl der Unternehmen
1	2	3	4	5	6	7
2829 60 905	- - - für Schlachthöfe und Fleischereien (z.B. Fleischereikochanlagen, Räucheranlagen)	St 1000 EUR	537 9 896	704 15 016	588 12 135	7
2829 60 906	- - - für andere Zweige der Nahrungs- und Genussmittelindustrie, z.B. Blancheure, Dampfschälmaschinen, Koch- und Dämpfanlagen für die Obst- und Gemüseverarbeitung	St 1000 EUR	496 21 398	702 54 637	792 26 092	13
2829 60 908	- - für andere Industrien - - für die Gummi- und Kunststoffindustrie	St 1000 EUR	973 13 882	1 055 9 158	1 030 6 540	9
2829 60 909	- - - für andere Industrien, z.B. für die Bau- und Baustoffindustrie	St 1000 EUR	25 905 118 384	22 954 115 897	23 150 109 950	25
	Nicht elektrische Maschinen, Apparate und Geräte zum Löten, Schweißen oder Brennschneiden und zum autogenen Oberflächenhärten - Handapparate und -geräte (Brenner)					
2829 70 201	- - Handschneidbrenner	St 1000 EUR	54 223 1 977	53 303 1 850	61 109 2 104	8
2829 70 209	- - Andere Handapparate zum Löten und Schweißen	St 1000 EUR	20 929 4 319	22 968 5 724	24 698 4 358	7
2829 70 900	- Andere Autogenmaschinen, -apparate und -geräte zum Löten, Schweißen oder Brennschneiden und zum autogenen Oberflächenhärten und andere nicht elektrische Löt- und Schweißmaschinen für metallische und nichtmetallische Werkstoffe	St 1000 EUR	1 183 18 612	1 033 24 552	1 311 19 306	9
2829 81 000	Teile für nicht wirtschaftszweig-spezifische Maschinen, a.n.g. Teile für Generatorgas-, Wassergaserzeuger, Acetylenentwickler usw.	1000 EUR	797	3 383	.	3
2829 82 200	Teile für Zentrifugen und Apparate zum Filtrieren und Reinigen von Flüssigkeiten oder Gasen - Teile für Zentrifugen (einschl. trockenschleudern) - Teile für Apparate zum Filtrieren oder Reinigen von Flüssigkeiten oder Gasen	1000 EUR	31 202	43 886	37 276	23
2829 82 503	- - für Gase	1000 EUR	93 286	78 316	84 755	44
2829 82 505	- - für Flüssigkeiten Walzen und Teile für Kalander und Walzwerke, Teile für Waagen, mechanische Apparate zum Verteilen von Flüssigkeiten usw., Warenverkaufsautomaten; Gewichte für Waagen - Walzen und Teile für Kalander und Walzwerke - - Walzen	1000 EUR	150 092	133 145	134 449	68
2829 83 131	- - - aus Eisen oder Stahl, gegossen	St 1000 EUR	37 216	35 463	33 801	13
2829 83 139	- - - andere Walzen für Kalander und Walzwerke	St 1000 EUR	5 754 14 436	4 485 13 749	2 093 9 073	6
2829 83 150	- - Andere Teile für Kalander und Walzwerke	1000 EUR	22 720	22 279	20 479	13
2829 83 200	- Teile für Waagen (auch Gewichte) - Teile für mechanische Apparate zum Verteilen von Flüssigkeiten usw.	1000 EUR	26 094	28 448	22 801	24
2829 83 401	- - für die Landwirtschaft oder den Gartenbau	1000 EUR	1 581	1 345	1 839	7
2829 83 405	- - Andere Teile für mechanische Apparate zum Verteilen von Flüssigkeiten usw.	1000 EUR	64 206	60 999	74 910	32
2829 83 500	- Teile für Warenverkaufsautomaten	1000 EUR	14 061	13 948	14 608	8
2829 84 000	Andere Teile für Maschinen, Apparate und Geräte für unspezifische Verwendung, a.n.g. - Teile für Geschirrspülmaschinen und Verpackungsmaschinen	1000 EUR	295 469	337 677	326 814	156
2829 85 103	- - für Haushaltsgeschirrspülmaschinen	1000 EUR	6 749	4 816	5 405	4
2829 85 105	- - für andere Geschirrspülmaschinen	1000 EUR	4 168	4 108	4 675	5

## 3 Produktion nach Güterarten - Deutschland

Melde-Nr.	Bezeichnung	Einheit	1. Vj 2011	4. Vj 2011	1. Vj 2012	1. Vj 2012 Anzahl der Unternehmen
1	2	3	4	5	6	7
2829 85 207	- Teile für Verpackungsmaschinen - - für Verpackungsmaschinen für Getränke	1000 EUR	173 923	155 129	176 979	27
2829 85 208	- - für andere Verpackungsmaschinen	1000 EUR	151 453	185 920	172 062	117
2829 86 000	- Teile für nichtelektrische Löt- und Schweißmaschinen, -apparate und -geräte, Maschinen und Apparate zum autogenen Oberflächenhärten	1000 EUR	16 404	18 022	19 874	16
2830 10 000	Maschinen für die Land- und Forstwirtschaft Einachsschlepper	St 1000 EUR	. .	. .	. .	1
2830 21 000	Acker- und Forstschlepper; andere Zugmaschinen (ohne Sattel-Straßenzug- und Gleiskettenzugmaschinen) Acker- und Forstschlepper, mit einer Motorleistung von 37 kw oder weniger	St 1000 EUR	146 4 223	322 9 403	121 3 676	3
2830 22 000	Acker- und Forstschlepper, mit einer Motorleistung von mehr als 37 kW bis 59 kW	St 1000 EUR	373 6 767	437 7 778	423 7 852	4
2830 23 300	Acker- und Forstschlepper, mit einer Motorleistung von mehr als 59 kW bis 75 kW	St 1000 EUR	. .	. .	. .	4
2830 23 500	- mit einer Motorleistung von mehr als 75 kW bis 90 kW	St 1000 EUR	. .	. .	. .	3
2830 23 700	- mit einer Motorleistung von mehr als 90 kW	St 1000 EUR	6 586 293 145	7 902 367 548	8 755 423 518	7
2830 23 900	- Andere Zugmaschinen (ohne Sattel-Straßenzug- und Gleiskettenzugmaschinen)	St 1000 EUR	. .	4 979	. .	1
2830 31 300	Bodenbearbeitungsmaschinen Pflüge - Scharppflüge	St 1000 EUR	. .	. .	. .	2
2830 31 500	- Andere Pflüge (z.B. Scheibenpflüge)	St 1000 EUR	. .	. .	. .	1
2830 32 100	Eggen, Grubber (Kultivatoren), Jätmaschinen und Hackmaschinen - Grubber (Kultivatoren, auch Fräsen und Zinkenrotoren)	St 1000 EUR	2 402 40 163	1 767 26 895	3 318 60 742	9
2830 32 200	- Scheibeneggen	St 1000 EUR	. .	. .	. .	2
2830 32 300	- Andere Eggen (z.B. Zahneggen)	St 1000 EUR	1 341 12 339	. .	1 750 15 920	4
2830 32 500	- Motorhacken	St 1000 EUR	. .	. .	. .	1
2830 32 700	- Bodenbearbeitungsmaschinen für die Land- und Forstwirtschaft, a.n.g.	St 1000 EUR	1 304 15 226	701 9 968	1 207 15 104	8
2830 33 330	Sämaschinen, Pflanz- und Setzmaschinen - Einzelkorndrillgeräte und -maschinen, andere Sämaschinen - - Einzelkorndrillgeräte und -maschinen mit Zentralantrieb	St 1000 EUR	6 294 30 029	. 9 098	. 35 365	5
2830 33 350	- - Andere Sämaschinen	St 1000 EUR	2 467 54 547	1 751 38 054	3 160 86 386	8
2830 33 500	- Pflanz- und Setzmaschinen (z.B. Kartoffellegemaschinen)	St 1000 EUR	. .	. .	. .	4
2830 34 300	Düngestreuer - für mineralische oder chemische Düngemittel, auch Anhänger-Schleuderdüngestreuer	St 1000 EUR	. .	. .	52 830	5
2830 34 500	- Andere Düngestreuer	St 1000 EUR	. .	. .	. .	2
2830 39 000	Andere Maschinen, Apparate und Geräte für die Land- und Forstwirtschaft oder den Gartenbau, zum Bearbeiten oder Bestellen des Bodens oder zur Pflege der Pflanzen; Walzen für Rasenflächen oder Sportplätze	St 1000 EUR	. 40 193	. 26 783	. 42 760	15

## 3 Produktion nach Güterarten - Deutschland

Melde-Nr.	Bezeichnung	Einheit	1. Vj 2011	4. Vj 2011	1. Vj 2012	1. Vj 2012 Anzahl der Unternehmen
1	2	3	4	5	6	7
2830 40 100	Rasenmäher - mit Elektromotor	St 1000 EUR	.	.	.	1
2830 40 301	- mit Verbrennungsmotor, mit horizontalrotierendem Schneidwerk - - selbstfahrend	St 1000 EUR	53 415 47 857	15 844 16 896	55 636 57 655	6
2830 40 305	- - nicht selbstfahrend	St 1000 EUR	.	.	.	2
2830 40 500	- mit Verbrennungsmotor, mit anderem Schneidwerk	St 1000 EUR	.	.	.	1
2830 40 700	- ohne Motor	St 1000 EUR	.	.	.	1
2830 51 300	Erntemaschinen, -apparate u. -geräte Mähmaschinen (einschl. Mähbalken für den Schlepperanbau) a.n.g. - Motormäher	St 1000 EUR	.	.	.	2
2830 51 530	- Mähmaschinen für Schlepperanbau oder -zug - - mit horizontal rotierendem Schneidwerk	St 1000 EUR	6 510 47 721	5 327 43 060	6 562 57 482	6
2830 51 550	- - mit anderem Schneidwerk (einschl. Mähbalken)	St 1000 EUR	484 3 595	380 2 215	588 4 727	4
2830 51 700	- Andere Mähmaschinen, nicht für Schlepperanbau	St 1000 EUR	76 2 368	107 .	73 .	3
2830 52 003	Heuerntemaschinen, -apparate und -geräte - Rech- und Zettwender, einschl. Kreiselzettwender	St 1000 EUR	2 966 22 245	2 223 .	2 726 24 156	4
2830 52 008	- Andere Heuerntemaschinen, -apparate und -geräte	St 1000 EUR	2 337 20 002	. 18 576	3 027 29 972	4
2830 53 300	Sammelpressen, Stroh- und Futterpressen (einschl. Aufnahmepressen) - Sammelpressen (z.B. Hochdruck-, Großpacken-, Rundballenpressen)	St 1000 EUR	2 447	2 076	2 907	3
2830 53 500	- Stroh- und Futterpressen (ohne Sammelpressen)	St 1000 EUR	-	-	-	-
2830 54 200	Maschinen zum Ernten von Wurzel- oder Knollenfrüchten - Kartoffelerntemaschinen	St 1000 EUR	.	.	.	1
2830 54 500	- Rübenköpf- und andere Rübenerntemaschinen	St 1000 EUR	17 3 111	. .	30 4 213	3
2830 54 800	- Andere Maschinen zu Ernten von Wurzel- oder Knollenfrüchten	St 1000 EUR	-	-	-	-
2830 59 150	Andere Erntemaschinen, -apparate und -geräte; Dreschmaschinen und -geräte - Mähdrescher	St 1000 EUR	.	.	.	2
2830 59 300	- Andere Dreschmaschinen und -geräte	St 1000 EUR	.	-	.	2
2830 59 450	- Feldhäcksler, Traubenerntemaschinen - - Feldhäcksler für Schlepperanbau	St 1000 EUR	.	.	.	1
2830 59 600	- - Feldhäcksler, selbstfahrend	St 1000 EUR	.	.	.	2
2830 59 750	- - Traubenerntemaschinen	St 1000 EUR	.	.	.	1
2830 59 905	- - Andere Erntemaschinen und -geräte - - Andere Maiserntemaschinen und -geräte, a.n.g. (z.B. Pflücker, Entliescher, Maisrebler)	St 1000 EUR	.	.	.	2
2830 59 907	- - Andere Erntemaschinen und -geräte, a.n.g.	St 1000 EUR	224 .	.	.	3
2830 60 100	Apparate und Geräte zum Verteilen Motor, zum Verteilen von Flüssigkeiten oder Pulver, für die Landwirtschaft oder den Gartenbau - Apparate zum Besprengen	St 1000 EUR	13 986	4 008	14 012	3

## 3 Produktion nach Güterarten - Deutschland

Melde-Nr.	Bezeichnung	Einheit	1. Vj 2011	4. Vj 2011	1. Vj 2012	1. Vj 2012 Anzahl der Unternehmen
1	2	3	4	5	6	7
2830 60 300	- Tragbare Apparate mit oder ohne einrichtungen), für die Landwirtschaft oder den Gartenbau	St 1000 EUR	154 704 7 104	89 745 5 848	152 886 5 774	4
2830 60 500	- Spritz-, Sprüh- und Stäubegeräte, für Schlepperanbau oder Schlepperzug	St 1000 EUR	1 236 32 349	526 16 971	1 249 41 314	10
2830 60 900	- Andere Geräte zum Verteilen von Flüssigkeiten oder Pulver	St 1000 EUR	1 054 10 939	951 10 940	1 299 12 661	6
2830 70 403	Anhänger für landwirtschaftliche Zwecke, mit Selbstlade- oder Selbstentladevorrichtungen - Stallungstreuer	St 1000 EUR	292 8 335	180 5 267	315 9 759	6
2830 70 405	- Andere Anhänger für landwirtschaftliche Zwecke, mit Selbstlade- oder Selbstentladevorrichtung	St 1000 EUR	2 815 82 967	2 440 69 274	3 267 98 334	16
2830 81 000	Andere Maschinen für die Land- und Forstwirtschaft, a.n.g. Maschinen zum Reinigen und Sortieren von Eiern, Obst u.a. landwirtschaftlichen Erzeugnissen	St 1000 EUR	.	.	.	2
2830 82 000	Melkmaschinen	St 1000 EUR	.	.	.	4
2830 83 003	Maschinen, Apparate und Geräte für die Futterbereitung - Schrot- und andere Mühlen für Getreide, Hülsenfrüchte u.ä. Erzeugnisse	St 1000 EUR	473 2 984	496 5 393	425 3 256	6
2830 83 005	- Andere Maschinen, Apparate und Geräte für die Futterbereitung	St 1000 EUR	16 105 29 676	28 222 44 128	28 252 29 588	11
2830 84 000	Brut- und Aufzuchtapparate für die Geflügelhaltung	St 1000 EUR	.	.	.	1
2830 85 000	Andere Maschinen, Apparate und Geräte für die Geflügelhaltung	St 1000 EUR	.	.	.	2
2830 86 300	Andere Maschinen, Apparate und Geräte für die Land- und Forstwirtschaft oder den Gartenbau - Holz-Ernte- und -Bearbeitungsmaschinen (z.B. Skidder, Rückezangen)	St 1000 EUR	168 3 626	182 5 223	160 4 624	7
2830 86 400	- Selbsttätige Tränkebecken	St 1000 EUR	.	.	.	3
2830 86 501	- - Maschinen und Geräte zum Füttern und Tränken	St 1000 EUR	16 329	20 657	19 993	7
2830 86 502	- - Andere Maschinen, Apparate und Geräte für die Tierhaltung	St 1000 EUR	5 726 20 512	5 720 20 076	6 441 20 568	8
2830 86 503	- - Andere Maschinen, Apparate und Geräte für die Land- und Forstwirtschaft oder den Gartenbau, a.n.g. (z.B. Silo-Entnahme-fräsen, ortsveränderliche Einrichtungen zur Lagerung von landwirtschaftlichen Erzeugnissen)	St 1000 EUR	15 513 31 591	14 848 41 703	20 661 30 400	24
2830 91 001	Teile für Maschinen, Apparate und Geräte für die Land- und Forstwirtschaft Teile für Ernte- und Dreschmaschinen, a.n.g. - für Mähdrescher und Mäseerntemaschinen	1000 EUR	112 851	98 640	138 359	18
2830 91 005	- für Rasenmäher	1000 EUR	4 670	4 450	3 890	6
2830 91 008	- für andere Erntemaschinen, -apparate und -geräte	1000 EUR	38 188	32 342	45 088	20

Melde-Nr.	Bezeichnung	Einheit	1. Vj 2011	4. Vj 2011	1. Vj 2012	1. Vj 2012 Anzahl der Unternehmen
1	2	3	4	5	6	7
2830 92 001	Teile für Maschinen, Apparate und Geräte für die Land- und Forstwirtschaft oder den Gartenbau, zum Bearbeiten oder Bestellen des Bodens oder zur Pflege der Pflanzen - Pflugschare und andere Teile aus Eisen oder Stahl, gegossen, für Maschinen für die Land- und Forstwirtschaft oder den Gartenbau	St 1000 EUR	56 719 1 464	.	.	2
2830 92 009	- Andere Teile für Maschinen für die Bodenbearbeitung und Pflanzenpflege	1000 EUR	63 465	47 220	84 682	23
2830 93 300	Teile für sonstige landwirtschaftliche Maschinen - für Maschinen, Apparate und Geräte für die Geflügelhaltung und -zucht	1000 EUR	11 574	11 437	8 924	3
2830 93 803	- Andere Teile für Maschinen, Apparat- und Geräte für die Land- und Forstwirtschaft oder den Gartenbau - - für Holz-Ernte- und Bearbeitungsmaschinen	1000 EUR	14 888	15 299	15 007	5
2830 93 805	- - Andere Teile für Maschinen, Apparate und Geräte für die Land- und Forstwirtschaft oder den Gartenbau	1000 EUR	112 066	90 327	123 594	55
2830 94 000	Teile für Melk- und Molkereimaschinen, a.n.g.	1000 EUR	16 285	18 393	15 811	9
2841 11 101	Werkzeugmaschinen für die Metallbearbeitung, Teile dafür  Werkzeugmaschinen für die Metallbearbeitung durch Laserstrahlen oder ähnliche Verfahren; Bearbeitungszentren, Mehrwegmaschinen und Transfermaschinen, zum Bearbeiten von Metallen  Werkzeugmaschinen zum Abtragen von Metall durch Laser-, Licht- oder anderen Photonenstrahl, Ultraschall, Elektroerosion, elektrochemische Verfahren oder Elektronen-, Ionen- oder Plasmastrahl - Laserschneidmaschinen	St 1000 EUR	31 12 427	49 24 730	29 19 441	5
2841 11 103	- Laserbeschriftungsmaschinen	St 1000 EUR	361 13 532	283 12 462	273 13 055	7
2841 11 109	- Sonstige Laser-, Licht- oder andere Photonenstrahlmaschinen	St 1000 EUR	81 25 226	117 55 806	90 41 983	10
2841 11 300	- Ultraschallwerkzeugmaschinen (ohne zum Herstellen von Halbleiterbauelementen oder elektronischen integrierten Schaltungen)	St 1000 EUR	.	.	.	1
2841 11 500	- Elektroerosionswerkzeugmaschinen	St 1000 EUR	88 17 118	86 18 841	109 24 637	5
2841 11 700	- Werkzeugmaschinen zum Abtragen von Stoffen aller Art durch elektrochemische Verfahren oder Elektronen-, Ionen- oder Plasmastrahl	St 1000 EUR	267 6 535	268 11 241	241 8 152	6
2841 11 800	- Ultraschallwerkzeugmaschinen zum Herstellen von Halbleiterbauelementen oder elektronischen integrierten Schaltungen	St 1000 EUR	.	.	.	1
2841 12 202	Bearbeitungszentren, Mehrwegmaschinen und Transfermaschinen, zum Bearbeiten von Metallen - Horizontale Bearbeitungszentren (einschl. in flexiblen Fertigungssystemen verkettete Bearbeitungszentren) - - Arbeitsbereich (x,y,z) kleiner als 0,3m <sup>3</sup>	St 1000 EUR	167 34 697	271 69 637	190 45 398	6
2841 12 204	- - Arbeitsbereich (x,y,z) 0,3 bis 1,2m <sup>3</sup>	St 1000 EUR	317 68 466	497 138 395	447 102 543	13
2841 12 206	- - Arbeitsbereich (x,y,z) größer als 1,2m <sup>3</sup>	St 1000 EUR	51 80 178	148 119 933	182 150 009	7



## 3 Produktion nach Güterarten - Deutschland

Melde-Nr.	Bezeichnung	Einheit	1. Vj 2011	4. Vj 2011	1. Vj 2012	1. Vj 2012 Anzahl der Unternehmen
1	2	3	4	5	6	7
2841 12 402	- Vertikale und andere Bearbeitungszentren (einschl. in flexiblen Fertigungssystemen verkettete Bearbeitungszentren) - - Arbeitsbereich (x,y,z) kleiner als 0,3m <sup>3</sup>	St 1000 EUR	177 44 878	235 69 565	162 45 584	7
2841 12 404	- - Arbeitsbereich (x,y,z) größer oder gleich 0,3m <sup>3</sup>	St 1000 EUR	272 92 117	429 166 843	296 125 448	11
2841 12 500	- Mehrwegmaschinen	St 1000 EUR	.	.	9 033	5
2841 12 701	- Transfermaschinen - - Kreistransfermaschinen (z.B. Schalttisch- und trommelmaschinen)	St 1000 EUR	18 18 833	33 27 872	8 3 036	5
2841 12 702	- - Transferlinien	St 1000 EUR	225 114 638	281 127 720	92 162 421	8
2841 21 230	Dreh-, Bohr-, Fräs-, Schleif-, Verzahnmaschinen u.a. spanabhebende Maschinen für die Metallbearbeitung Drehmaschinen zur spanabhebenden Metallbearbeitung - Horizontal-Drehzentren	St 1000 EUR	112 30 433	201 73 363	149 54 885	8
2841 21 270	- Horizontale Ein- und Mehrspindel-drehautomaten, numerisch gesteuert	St 1000 EUR	241 67 239	370 115 395	278 80 333	7
2841 21 290	- Andere Horizontal-Drehmaschinen, numerisch gesteuert	St 1000 EUR	151 59 822	223 119 706	184 69 068	15
2841 21 400	- Horizontale Drehmaschinen, nicht numerisch gesteuert	St 1000 EUR	408 17 484	614 38 613	392 19 407	7
2841 21 601	- Vertikal-Drehmaschinen und Drehzentren - - Einspindlige Vertikal-Drehmaschinen und -Drehzentren	St 1000 EUR	51 18 051	98 39 437	77 29 418	7
2841 21 609	- - Andere Vertikal-Drehmaschinen und Drehzentren	St 1000 EUR	331 85 358	365 103 105	362 119 110	17
2841 22 130	Bohr-, Ausbohr- und Fräsmaschinen, zur spanabhebenden Metallbearbeitung; Außen- oder Innengewindeschneidmaschinen a.n.g. - Bohrmaschinen, Konsolfräsmaschinen, numerisch gesteuert - - Bohrmaschinen	St 1000 EUR	119 4 784	108 12 253	63 .	6
2841 22 170	- - Konsolfräsmaschinen	St 1000 EUR	-	.	-	-
2841 22 230	- Universal- und andere Fräsmaschinen, numerisch gesteuert - - Universalfräsmaschinen	St 1000 EUR	585 126 270	831 167 168	738 153 683	16
2841 22 250	- - Andere Fräsmaschinen (z.B. Senkrecht-, Rundtisch-, Trommel-, Kopier-, Gravierfräs-, Plan- und Langfräsmaschinen), numerisch gesteuert	St 1000 EUR	206 37 695	262 67 891	188 30 573	13
2841 22 330	- Bearbeitungseinheiten auf Schlitten; Bohrmaschinen, nicht numerisch gesteuert - - Bearbeitungseinheiten auf Schlitten	St 1000 EUR	22 124	29 591	33 311	3
2841 22 350	- - Bohrmaschinen, nicht numerisch gesteuert	St 1000 EUR	1 085 5 913	1 295 14 226	1 125 7 634	5
2841 22 400	- Ausbohr- und kombinierte Ausbohr- und Fräsmaschinen, (ohne Bohrmaschinen), numerisch gesteuert	St 1000 EUR	63 24 369	83 29 760	72 29 079	7
2841 22 600	- Ausbohr- und kombinierte Ausbohr- und Fräsmaschinen, (ohne Bohrmaschinen), nicht numerisch gesteuert	St 1000 EUR	.	.	.	1
2841 22 700	- Konsolfräsmaschinen, nicht numerisch gesteuert und andere Fräsmaschinen (z.B. Universal-, Kopier- und Gravierfräsmaschinen), nicht numerisch gesteuert	St 1000 EUR	479 6 084	392 6 530	417 6 249	9
2841 22 800	- Außen- oder Innengewindeschneidmaschinen (ohne Bohrmaschinen), für die Metallbearbeitung	St 1000 EUR	.	1 676	.	5

Melde-Nr.	Bezeichnung	Einheit	1. Vj 2011	4. Vj 2011	1. Vj 2012	1. Vj 2012 Anzahl der Unternehmen
1	2	3	4	5	6	7
	Werkzeugmaschinen zum Entgraten, Schärfe, Schleifen oder zur sonstigen Endbearbeitung von Metall					
	- Schleifmaschinen, numerisch gesteuert, mit einer Einstellgenauigkeit in einer der Achsen von mindestens 0,01 mm	St	146	209	214	11
2841 23 050	- - Flach- oder Planschleifmaschinen	1000 EUR	23 565	45 524	35 094	
	- - Rundschleifmaschinen	St	36	77	62	9
2841 23 151	- - - Außen-Rundschleifmaschinen	1000 EUR	23 756	54 432	43 153	
	- - - Innen-Rundschleifmaschinen	St	15	21	19	3
2841 23 155	- - - -	1000 EUR	7 777	10 372	8 898	
2841 23 157	- - - Rundschleifmaschinen für Sonderzwecke (z.B. Kurbelwellen-, Walzen-, Gewinde-, Radsatzschleifmaschinen)	St	46	72	63	8
2841 23 250	- - - Andere Schleifmaschinen, numerisch gesteuert mit einer Einstellgenauigkeit von mindestens 0,01 mm	1000 EUR	33 910	57 613	47 917	
	- Schleifmaschinen, nicht numerisch gesteuert, mit einer Einstellgenauigkeit in einer der Achsen von mindestens 0,01 mm	St	38	76	46	5
2841 23 350	- - Flach- oder Planschleifmaschinen	1000 EUR	8 589	24 865	4 423	
	- - Rundschleifmaschinen (Außen- und Innenrundschleifmaschinen, Rundschleifmaschinen für Sonderzwecke)	St	58	64	87	4
2841 23 450	- - -	1000 EUR	859	1 203	1 598	
	- - Andere Schleifmaschinen	St	35	44	44	5
2841 23 550	- - -	1000 EUR	1 421	1 490	1 541	
	- Werkzeugmaschinen zum Schärfe, Honen, Läppen, Entgraten, Polieren oder zu anderem Fertigbearbeiten	St	885	1 149	1 284	15
2841 23 650	- - Werkzeugschleif- und Schärfe- maschinen, numerisch gesteuert	1000 EUR	8 760	12 439	7 146	
	- - Werkzeugschleif- und Schärfe- maschinen, nicht numerisch gesteuert	St	332	499	180	11
2841 23 750	- - -	1000 EUR	23 515	44 617	32 338	
	- - Hon- und Läppmaschinen	St	1 228	1 374	1 423	8
2841 23 850	- - -	1000 EUR	4 653	5 080	9 973	
	- - Werkzeugmaschinen zum Entgraten, Polieren oder zu anderem Fertigbearbeiten	St	49	102	90	7
2841 23 950	- - -	1000 EUR	23 291	53 983	43 152	
	Werkzeugmaschinen zum Hobeln, Sägen, Trennen oder sonstigen Zerspanen von Metall	St	924	1 008	1 300	23
2841 24 100	- Räummaschinen	1000 EUR	23 087	42 061	42 495	
	- Verzahn-, Zahnfertigbearbeitungs- maschinen	St	19	34	29	7
2841 24 301	- - Verzahn-, Zahnfertigbearbeitungs- maschinen für das Fräs- und Wälzstoßverfahren	1000 EUR	8 447	12 612	11 907	
	- - Schleif-, Läpp-, Polier- und Schabmaschinen für die Verzahnung und andere Verzahn- und andere Zahnfertigbearbeitungs- maschinen	St	96	147	109	9
2841 24 308	- - -	1000 EUR	40 747	79 950	56 629	
	- Säge-, Trennmaschinen und andere spanabhebende Werkzeugmaschinen a.n.g.	St	.	.	.	8
2841 24 701	- - Säge- und Trennmaschinen	1000 EUR	63 964	111 590	73 815	
	- - - Kreissägemaschinen, numerisch gesteuert	St	309	289	293	8
2841 24 702	- - - -	1000 EUR	9 230	13 730	9 843	
	- - - Kreissägemaschinen, nicht numerisch gesteuert	St	.	167	191	3
2841 24 704	- - - -	1000 EUR	934	752	503	
	- - - Andere Sägemaschinen (z.B. Bandsägemaschinen), numerisch gesteuert	St	311	489	389	7
2841 24 705	- - - -	1000 EUR	14 987	27 873	19 626	
	- - - - Andere Sägemaschinen (z.B. Bandsägemaschinen), nicht numerisch gesteuert	St	587	612	626	11
2841 24 707	- - - -	1000 EUR	13 966	12 705	15 635	
	- - - Trennmaschinen	St	204	923	864	11
		1000 EUR	2 505	3 770	3 426	

## 3 Produktion nach Güterarten - Deutschland

Melde-Nr.	Bezeichnung	Einheit	1. Vj 2011	4. Vj 2011	1. Vj 2012	1. Vj 2012 Anzahl der Unternehmen
1	2	3	4	5	6	7
2841 24 900	- Andere Werkzeugmaschinen für die spanabhebende Metallbearbeitung, a.n.g. (z.B. Hobelmaschinen, Stoßmaschinen)	St 1000 EUR	9 1 360	19 12 992	25 3 269	6
2841 31 200	Biege-, Abkant-, Richtmaschinen, Scheren, Lochstanzen, Ausklinkmaschinen, Schmiedemaschinen, Pressen und andere Maschinen für die spanlose Bearbeitung von Metallen, Hartmetallen oder Cermets - Biege-, Abkant- und Richtmaschinen zum Bearbeiten von Flacherzeugnissen (einschl. Pressen), numerisch gesteuert	St 1000 EUR	332 45 634	429 81 595	367 52 473	20
2841 31 400	- Andere Biege-, Abkant- und Richtmaschinen (z.B. für Rohre, Wellen, Stangen und Profile, Drahtbiegemaschinen), numerisch gesteuert	St 1000 EUR	198 20 843	249 32 511	193 27 450	12
2841 31 603	- Biege-, Abkant- und Richtmaschinen zum Bearbeiten von Flacherzeugnissen, nicht numerisch gesteuert - - zum Herstellen von Blechpackmitteln (z.B. Dosen, Tuben) und -packhilfsmitteln (z.B. Deckel, Verschlüsse)	St 1000 EUR	57 22 659	78 28 845	70 16 164	6
2841 31 609	- - zum Bearbeiten von anderen Flacherzeugnissen	St 1000 EUR	814 15 405	830 18 974	932 12 890	9
2841 31 800	- Andere Biege-, Abkant- und Richtmaschinen (z.B. für Rohre, Wellen, Stangen und Profile, Drahtbiegemaschinen), nicht numerisch gesteuert	St 1000 EUR	683 11 224	599 12 789	557 12 545	14
2841 32 200	Scheren, Lochstanzen und Ausklinkmaschinen zum Bearbeiten von Metall - Scheren (ohne solche mit Lochstanze kombiniert; einschl. Pressen), numerisch gesteuert	St 1000 EUR	163 4 531	98 10 838	81 7 263	9
2841 32 400	- Lochstanzen und Ausklinkmaschinen (einschl. Pressen; auch mit Lochstanze kombinierte Scheren), numerisch gesteuert	St 1000 EUR	195 63 827	210 71 296	144 71 707	5
2841 32 602	- - Hydraulische Scheren	St 1000 EUR	. 4 265	108 11 883	48 7 047	6
2841 32 609	- - Nichthydraulische Scheren	St 1000 EUR	788 4 747	520 19 980	693 6 770	12
2841 32 800	- Lochstanzen und Ausklinkmaschinen (einschl. Pressen; auch mit Lochstanze kombinierte Scheren), nicht numerisch gesteuert	St 1000 EUR	931 2 184	565 2 293	794 2 573	9
2841 33 100	Freiformschmiede- oder Gesenkschmiedemaschinen und -hämmer, hydraulische oder andere Pressen zum Bearbeiten von Metallen, a.n.g. - Freiformschmiede- oder Gesenkschmiedemaschinen (einschl. Pressen) und Schmiedehämmer, numerisch gesteuert	St 1000 EUR	8 31 484	15 51 216	4 .	3
2841 33 200	- Freiformschmiede- oder Gesenkschmiedemaschinen (einschl. Pressen) und Schmiedehämmer, nicht numerisch gesteuert	St 1000 EUR	45 .	26 1 731	28 5 758	4
2841 33 300	- Pressen zum Formen von Metallpulvern für das Sintern und Schrottpaketierpressen	St 1000 EUR	91 16 958	136 17 618	183 13 907	7
2841 33 401	Andere Pressen - Hydraulische Pressen, numerisch gesteuert - - Ziehpressen	St 1000 EUR	. .	9 2 759	. .	2
2841 33 403	- - Andere hydraulische Pressen	St 1000 EUR	108 37 345	165 73 645	167 48 496	6
2841 33 700	- Nichthydraulische Pressen, numerisch gesteuert	St 1000 EUR	. .	25 12 944	. .	2

Melde-Nr.	Bezeichnung	Einheit	1. Vj 2011	4. Vj 2011	1. Vj 2012	1. Vj 2012 Anzahl der Unternehmen
1	2	3	4	5	6	7
2841 33 801	- Pressen, nicht numerisch gesteuert - - Hydraulische Pressen, nicht numerisch gesteuert	St 1000 EUR	61 8 405	91 40 693	124 11 822	10
2841 33 803	- Nichthydraulische Pressen, nicht numerisch gesteuert - - Exenter- und Kurbelpressen mit einer Presskraft von 1 600 kn oder weniger	St 1000 EUR	100 9 347	161 13 370	100 6 692	11
2841 33 805	- - Exenter- und Kurbelpressen mit einer Presskraft von mehr als 1 600 kn	St 1000 EUR	7 4 297	17 70 546	14 9 830	5
2841 33 807	- - Kniehebel- und Kurbelziehpresen	St 1000 EUR	1 747 13 503	. 4 047	. 9 136	5
2841 33 809	- - Andere nichthydraulische Pressen	St 1000 EUR	5 360 5 676	3 438 6 137	4 927 7 128	6
2841 34 100	Andere Werkzeugmaschinen zum Spanlosen Be- oder Verarbeiten von Metallen oder Cermets - Ziehmaschinen für Stangen, Rohre, Drähte oder dgl.	St 1000 EUR	65 17 652	81 24 686	59 18 778	6
2841 34 300	- Gewindewalz- oder Gewinderollmaschinen	St 1000 EUR	15 1 834	15 2 359	. .	2
2841 34 500	- Maschinen zum Be- oder Verarbeiten von Metalldraht, a.n.g.	St 1000 EUR	659 30 501	649 55 815	559 29 548	16
2841 34 700	- Andere Werkzeugmaschinen zum Spanlosen Be- oder Verarbeiten von Metallen, Hartmetallen oder Cermets, a.n.g. (z.B. Nietmaschinen, Bördel-, Sicken-, Falzmaschinen, Drückmaschinen)	St 1000 EUR	4 322 41 501	5 545 84 822	6 797 43 813	33
2841 40 300	Teile und Zubehör für Maschinen zum Bearbeiten von Metallen (ohne Werkzeughalter und selbstöffnende Gewindeschneidköpfe, Werkstückhalter, Teilköpfe u.a. Spezialrichtungen für die Werkzeugmaschinen) - für Maschinen zum Abtragen von Stoffen aller Art durch Laserstrahlen, usw. (ohne Ultraschallwerkzeugmaschinen), für Bearbeitungszentren, Mehrwegmaschinen, Transfermaschinen und für Maschinen zur spanabhebenden Bearbeitung von Metallen	1000 EUR	362 265	425 296	414 611	277
2841 40 500	- für Maschinen zur spanlosen Bearbeitung von Metallen	1000 EUR	147 634	168 894	159 569	156
2841 40 700	- für Ultraschallwerkzeugmaschinen	1000 EUR	.	25 317	5 587	3
2849 11 300	Werkzeugmaschinen a.n.g., Teile dafür; Zubehör für Werkzeugmaschinen Werkzeugmaschinen zum Bearbeiten von Stein, Holz und ähnlichen harten Stoffen, Pressen zum Herstellen von Span- oder Faserplatten aus Holz oder anderen holzartigen Stoffen Werkzeugmaschinen zum Bearbeiten von Stein, keramischen Waren, Beton, Asbestzement o.ä. mineralischen Stoffen, oder zum Kaltbearbeiten von Glas - Sägemaschinen	St 1000 EUR	43 806 22 791	38 033 22 570	. 28 853	8
2849 11 500	- Schleif- und Poliermaschinen	St 1000 EUR	166 6 901	169 11 498	158 7 803	5
2849 11 700	- Andere Werkzeugmaschinen für die Bearbeitung von mineralischen Stoffen oder zum Kaltbearbeiten von Glas	St 1000 EUR	2 433 37 957	4 335 75 972	1 955 62 800	18
2849 12 100	Werkzeugmaschinen zum Bearbeiten von Holz, Bein, Hartkautschuk oder ähnlichen harten Stoffen; Maschinen zum Elektroplattieren - Werkzeugmaschinen, denen das Werkstück bei jedem Bearbeitungsvorgang von Hand zugeführt wird, zum Bearbeiten von Holz, Kork, Bein, Hartkautschuk o.ä. harten Stoffen	St 1000 EUR	1 135 15 907	348 28 820	412 14 896	11

Melde-Nr.	Bezeichnung	Einheit	1. Vj 2011	4. Vj 2011	1. Vj 2012	1. Vj 2012 Anzahl der Unternehmen
1	2	3	4	5	6	7
2849 12 200	- Werkzeugmaschinen für verschiedenartige Bearbeitungsvorgänge ohne Werkzeugwechsel, Werkstückzufuhr bei jedem Bearbeitungsvorgang automatisch, zum Bearbeiten von Holz, Kork, Bein, Hartkautschuk o.ä. harten Stoffen	St 1000 EUR	887 92 066	1 230 127 470	898 82 988	20
2849 12 330	- Sägemaschinen - - Bandsägemaschinen	St 1000 EUR	343 3 120	. 3 838	. 4 296	3
2849 12 350	- - Kreissägemaschinen	St 1000 EUR	6 375 32 801	6 447 50 070	4 819 36 685	18
2849 12 370	- - Andere Sägemaschinen	St 1000 EUR	. 15 184	. 20 417	. 14 094	13
2849 12 503	- Hobel-, Fräs- und Kehlmaschinen - - Hobelmaschinen	St 1000 EUR	440 11 322	488 13 643	432 9 551	5
2849 12 508	- - Fräs- und Kehlmaschinen	St 1000 EUR	495 42 354	564 52 426	403 32 861	11
2849 12 630	- Schleif- und Poliermaschinen, Biege und Zusammenfügemaschinen, Bohr- und Stemmmaschinen	St 1000 EUR	1 089 13 185	1 233 15 757	980 12 552	8
2849 12 650	- - Biege- und Zusammenfügemaschinen	St 1000 EUR	525 13 662	437 15 424	450 15 112	6
2849 12 670	- - Bohr- und Stemmmaschinen	St 1000 EUR	1 297 26 162	916 28 322	1 266 24 478	10
2849 12 750	- Spalt-, Hack- und Schälmaschinen	St 1000 EUR	3 563 41 917	3 154 61 763	2 942 42 191	21
2849 12 790	- Dreh- u.a. Werkzeugmaschinen zum Bearbeiten von Holz usw.	St 1000 EUR	204 3 515	134 4 373	95 4 268	9
2849 12 831	- Maschinen, Apparate und Geräte, für die Galvanotechnik, Elektrolyse oder Elektrophorese	St 1000 EUR	1 195 16 079	1 204 49 782	973 17 773	17
2849 12 832	- - für die Elektrolyse, Elektrophorese	St 1000 EUR	. 2 509	. .	. .	2
2849 12 873	- Pressen zum Herstellen von Span- oder Faserplatten aus Holz usw. andere Maschinen und Apparate zum Behandeln von Holz oder Kork	St 1000 EUR	51 18 540	99 202 764	57 .	5
2849 12 879	- - Andere Maschinen und Apparate zum Behandeln von Holz oder Kork (z.B. Imprägnier-, Leimauftragmaschinen)	St 1000 EUR	259 30 670	384 68 176	231 55 658	11
2849 21 100	Werkzeughalter, selbstöffnende Gewindeschneidköpfe, Werkstückhalter, Teilköpfe u.a. Spezialvorrichtungen für Werkzeugmaschinen sowie Teile und Zubehör für Werkzeugmaschinen a.n.g. Werkzeughalter und selbstöffnende Gewindeschneidköpfe - Dorne, Spannzangen und Hülsen; Werkzeughalter für Drehmaschinen - - Dorne, Spannzangen und Hülsen	t 1000 EUR	1 362 35 813	1 642 43 204	1 746 45 828	24
2849 21 300	- - Werkzeughalter für Drehmaschinen	t 1000 EUR	723 32 187	752 32 018	794 33 515	17
2849 21 400	- - Werkzeughalter und selbstöffnende Gewindeschneidköpfe hauptsächlich für Maschinen für die Herstellung von Halbleiterbauelementen, elektronisch integrierten Schaltungen oder Flachbildschirmen	t 1000 EUR	. .	. .	. .	2
2849 21 503	- - Bohrfutter	t 1000 EUR	723 18 276	512 16 373	540 18 868	9
2849 21 505	- - Andere Werkzeughalter	t 1000 EUR	567 26 937	541 28 498	573 29 883	18
2849 21 700	- Selbstöffnende Gewindeschneidköpfe	t 1000 EUR	. .	. .	. .	1

## 3 Produktion nach Güterarten - Deutschland

Melde-Nr.	Bezeichnung	Einheit	1. Vj 2011	4. Vj 2011	1. Vj 2012	1. Vj 2012 Anzahl der Unternehmen
1	2	3	4	5	6	7
2849 22 300	Werkstückhalter - Werkstückgebundene Vorrichtungen, Vorrichtungssätze zum Zusammenstellen von werkstückgebundenen Vorrichtungen	t 1000 EUR	4 613 84 735	4 857 87 216	3 419 71 750	77
2849 22 503	- Werkstückhalter für Drehmaschinen - - Drehfutter und Planscheiben	t 1000 EUR	773 33 095	395 25 495	445 29 922	11
2849 22 505	- - Andere Werkstückhalter für Drehmaschinen	t 1000 EUR	487 14 241	537 19 575	657 22 039	11
2849 22 703	- Andere Werkstückhalter - - Maschinenschraubstöcke	t 1000 EUR	296 7 334	270 6 802	268 7 172	6
2849 22 705	- - Andere Werkstückhalter	t 1000 EUR	966 31 928	1 054 40 471	1 039 40 049	19
2849 23 500	- Teilköpfe und andere Spezialvorrichtungen für Werkzeugmaschinen	t 1000 EUR	2 079 51 409	2 390 58 978	2 604 63 141	24
2849 24 300	Teile und Zubehör für Werkzeugmaschinen zum Bearbeiten von mineralischen Stoffen oder zum Kaltbearbeiten von Glas, zum Bearbeiten von Holz, Kork o.ä harten Stoffen - Werkzeugmaschinen, zum Bearbeiten von Steinen, keramischen Waren, Beton o.ä mineralischen Stoffen oder zum Kaltbearbeiten von Glas	t 1000 EUR	21 471	25 607	19 833	23
2849 24 500	- für Werkzeugmaschinen, zum Bearbeiten von Holz, Kork, Bein, Hartkautschuk o.ä harten Stoffen	1000 EUR	39 730	45 164	42 700	68
2891 11 300	Maschinen für sonstige bestimmte Wirtschaftszweige Maschinen für die Metallerzeugung, Walzwerkseinrichtungen, Gießmaschinen, Teile dafür Konverter, Gießpfannen, -formen für Ingots, Masseln o.dgl.; Gießmaschinen für Gießereien, Stahlwerke u.a. metallurgische Betriebe, Metallwalzwerke - Konverter, Gießpfannen, -formen für Ingots, Masseln o.dgl.; Gießmaschinen für Gießereien, Stahlwerke u.a. metallurgische Betriebe	St 1000 EUR	79 30 711	157 265 862	107 68 250	8
2891 11 530	- Metallwalzwerke - - Rohrwalzwerke, Warmwalzwerke und kombinierte Warm- und Kaltwalzwerke	St 1000 EUR	75 .	92 240 824	85 135 593	8
2891 11 570	- - Kaltwalzwerke	St 1000 EUR	. .	22 453 564	. .	2
2891 12 301	Teile für Maschinen für die Metallerzeugung, Walzwerkseinrichtungen, Gießmaschinen (einschl. Walzen für Metallwalzwerke) für Konverter, Gießpfannen, Gießmaschinen für Gießereien, Stahlwerke und andere Metallurgische Betriebe - - für Gießereien	1000 EUR	15 250	13 417	12 352	19
2891 12 309	- - für andere metallurgische Betriebe	1000 EUR	19 238	23 424	17 868	19
2891 12 500	- Walzen für Metallwalzwerke	St 1000 EUR	1 384 22 989	1 101 23 009	1 011 .	5
2891 12 700	- Andere Teile für Metallwalzwerke	1000 EUR	71 285	79 477	75 800	39
2892 11 000	Bergwerks-, Bau- und Baustoffmaschinen, Teile dafür Stetigförderer für Arbeiten unter Tage; Abbau-, Tunnelbohr- und andere Streckenvortriebsmaschinen; Bohrmaschinen und Tiefbohrgeräte Stetigförderer für Arbeiten unter Tage (Streb- und Streckenfördermittel) (z.B. Förderbänder, Kettenkratzförderer)	St 1000 EUR	363 30 556	368 119 905	224 32 905	4

## 3 Produktion nach Güterarten - Deutschland

Melde-Nr.	Bezeichnung	Einheit	1. Vj 2011	4. Vj 2011	1. Vj 2012	1. Vj 2012 Anzahl der Unternehmen
1	2	3	4	5	6	7
2892 12 330	Abbau-, Tunnelbohr- und andere Streckenvortriebsmaschinen, Bohrmaschinen und Tiefbohrgeräte - Abbau-, Tunnelbohr- und andere Streckenvortriebsmaschinen - - Abbaumaschinen sowie Tunnelbohr- und Vortriebsmaschinen, selbstfahrend	St 1000 EUR	41 .	62 236 434	68 180 325	8
2892 12 350	- - Andere Abbau-, Tunnelbohr- und Streckenvortriebsmaschinen (z.B. Schrämmaschinen, Kohlenhobel)	St 1000 EUR	. .	13 20 547	11 14 443	4
2892 12 530	- Bohrmaschinen und Tiefbohrgeräte - - selbstfahrend	St 1000 EUR	72 .	62 48 892	49 41 576	5
2892 12 550	- - nicht selbstfahrend	St 1000 EUR	. 11 703	564 47 541	. 32 986	6
2892 21 300	Andere Maschinen, Apparate und Geräte zur Erdbewegung, zum Planieren, Verdichten oder Bohren des Bodens oder zum Abbauen von Erzen oder anderen Materialien, selbstfahrend, (einschl. Planiermaschinen, Schürf- und Schaufellader und Straßenwalzen) Planiermaschinen (Bulldozer und Angledozer), selbstfahrend - auf Gleisketten	St 1000 EUR	- -	- -	- -	-
2892 21 500	- Andere Planiermaschinen	St 1000 EUR	- -	- -	- -	-
2892 22 000	Erd- oder Straßenhobel (Grader), selbstfahrend	St 1000 EUR	. .	. .	39 4 969	3
2892 23 000	Schürfwagen (Scraper), selbstfahrend	St 1000 EUR	- -	- -	- -	-
2892 24 000	Straßenwalzen und andere Bodenverdichter, selbstfahrend	St 1000 EUR	5 003 156 103	4 952 124 727	5 921 176 951	5
2892 25 300	Frontschaufellader, selbstfahrend - Lader für Arbeiten unter Tage	St 1000 EUR	. .	. .	. .	1
2892 25 500	- Andere Frontschaufellader	St 1000 EUR	3 209 145 030	3 357 154 129	3 849 177 153	9
2892 26 001	Bagger mit um 360 Grad drehbarem Oberwagen - Hydraulische Mini-Bagger mit einem Dienstgewicht von 6 t oder weniger	St 1000 EUR	. .	. .	. .	3
2892 26 003	- Hydraulische Raupen-Bagger mit einem Dienstgewicht von mehr als 6 t	St 1000 EUR	571 159 344	559 211 286	528 234 473	6
2892 26 009	- Hydraulische Bagger auf Rädern, Seilbagger und andere Bagger	St 1000 EUR	1 400 227 125	1 603 277 345	1 658 292 955	7
2892 27 300	Andere Bagger, Schürf- u.a. Schaufellader; andere selbstfahrende Maschinen zur Erdbewegung u.ä. - Andere Bagger, auch Schaufellader, mit nicht um 360 Grad drehbarem Oberwagen	St 1000 EUR	15 3 880	. .	. .	2
2892 27 500	- Andere selbstfahrende Maschinen zur Erdbewegung u.ä., a.n.g.	St 1000 EUR	120 19 113	139 24 717	164 32 683	5
2892 28 000	Planierschilde für Planiermaschinen (Bulldozer oder Angledozer)	t 1000 EUR	. .	- -	. .	1
2892 29 000	Muldenkipper (Dumper), zur Verwendung außerhalb des Straßennetzes gebaut	St 1000 EUR	81 12 159	96 16 651	100 13 472	4
2892 30 100	Rammen und Pfahlzieher; Schneeräumer; andere nicht selbstfahrende Maschinen, Apparate und Geräte zur Erdbewegung, zum Verdichten, Planieren des Bodens, für den Straßen-, Hoch- oder Tiefbau u.ä. - Rammen und Pfahlzieher	St 1000 EUR	. 34 350	. 40 946	2 757 28 767	7
2892 30 300	- Schneeräumer	St 1000 EUR	2 123 7 911	5 923 25 132	1 550 8 534	8
2892 30 500	- Maschinen, Apparate und Geräte zum Feststampfen oder Verdichten des Bodens	St 1000 EUR	12 595 56 081	11 612 48 292	15 009 61 686	9

## 3 Produktion nach Güterarten - Deutschland

Melde-Nr.	Bezeichnung	Einheit	1. Vj 2011	4. Vj 2011	1. Vj 2012	1. Vj 2012 Anzahl der Unternehmen
1	2	3	4	5	6	7
2892 30 700	- Andere nicht selbstfahrende Maschinen, Apparate und Geräte zur Erdbewegung usw. (z.B. Schältschraper)	St 1000 EUR	.	.	.	2
2892 30 900	- Maschinen, Apparate und mechanische Geräte für den Straßen-, Hoch- oder Tiefbau oder für ähnliche Arbeiten, a.n.g.	St 1000 EUR	14 992 273 837	10 349 181 677	13 584 290 269	20
	Maschinen zum Sortieren, Sieben, Mischen und zur ähnlichen Bearbeitung von Erden, Steinen, Erzen u.a. mineralischen Stoffen; Maschinen zum Herstellen von Gießformen aus Sand					
	- Maschinen und Apparate zum Sortieren, Sieben, Trennen, Waschen, Zerkleinern, Mahlen, Mischen oder Kneten von mineralischen Stoffen					
2892 40 301	- - für Gießereiformsande	St 1000 EUR	89 8 759	91 12 150	92 10 535	6
2892 40 303	- - für Baustoffe	St 1000 EUR	647 68 106	857 105 481	533 55 932	24
	- - für bergmännisch gewonnene mineralische Stoffe					
2892 40 305	- - zum Sortieren, Sieben, Trennen oder Waschen	St 1000 EUR	235 57 789	264 31 829	289 35 729	12
2892 40 306	- - zum Zerkleinern, Mahlen, Mischen oder Kneten	St 1000 EUR	117 17 075	158 24 968	163 18 063	6
2892 40 307	- - für andere mineralische Stoffe	St 1000 EUR	212 42 168	299 48 288	186 68 423	13
2892 40 500	- Beton- und Mörtelmischmaschinen	St 1000 EUR	18 098 41 410	11 548 61 812	18 234 41 762	15
2892 40 700	- Maschinen zum Mischen mineralischer Stoffe mit Bitumen	St 1000 EUR	21 9 148	.	30 6 761	4
2892 50 000	Gleiskettenzugmaschinen	St 1000 EUR	.	.	.	1
	Teile für Bergwerks-, Bau- und Baustoffmaschinen					
	Teile für Bohrmaschinen, Tiefbohrgeräte, Krane, Planier- o. a. Erdbewegungsmaschinen					
	- für Bohrmaschinen und Tiefbohrgeräte					
2892 61 303	- - für Bohrmaschinen	1000 EUR	11 095	11 325	10 090	11
2892 61 305	- - für Tiefbohrgeräte	1000 EUR	124 593	157 272	156 068	20
	- für Krane, Planier- o. a. Erdbewegungsmaschinen					
2892 61 503	- - für Lader	1000 EUR	54 863	62 569	66 075	14
2892 61 505	- - für Spezialbagger für den Tagebau	1000 EUR	23 451	22 817	25 444	11
2892 61 506	- - für Krane (ohne Turmdrehkrane)	1000 EUR	96 368	112 597	104 085	40
2892 61 507	- - für Abbau-, Tunnelbohr- und Vortriebsmaschinen	1000 EUR	78 240	83 833	64 565	24
2892 61 508	- - für Turmdrehkrane und Erdbewegungs- u.ä. Maschinen a.n.g.	1000 EUR	207 782	246 792	206 236	50
	Teile für Maschinen und Apparate für mineralische Stoffe					
2892 62 003	- für Maschinen und Apparate für Gießereiformsande und Gießformen aus Sand	1000 EUR	8 531	13 163	6 784	7
2892 62 009	- für Maschinen und Apparate für andere mineralische Stoffe	1000 EUR	106 504	115 635	135 853	72
	Maschinen für die Nahrungs-, Futter- und Getränkeherstellung und für die Tabakverarbeitung, Teile dafür					
	Maschinen für die Nahrungs-, Futter- und Getränkeherstellung und für die Tabakverarbeitung					
2893 11 000	Milchenträhmer	St 1000 EUR	-	-	-	-
2893 12 000	Andere milchwirtschaftliche Maschinen, Apparate und Geräte (ohne Melkmaschinen)	St 1000 EUR	222 15 874	227 19 171	263 21 343	8



## 3 Produktion nach Güterarten - Deutschland

Melde-Nr.	Bezeichnung	Einheit	1. Vj 2011	4. Vj 2011	1. Vj 2012	1. Vj 2012 Anzahl der Unternehmen
1	2	3	4	5	6	7
2893 13 000	Maschinen für die Müllerei oder zum Behandeln von Getreide oder Hülsenfrüchten (ohne solche zum Reinigen, Sortieren oder Sieben hierfür und ohne Landmaschinen)	St 1000 EUR	406 20 072	.	.	6
2893 14 000	Maschinen, Apparate und Geräte zum Bereiten von Wein, Most, Fruchtsäften o.ä. Getränken (z.B. Pressen)	St 1000 EUR	189 .	661 6 684	280 1 965	5
2893 15 300	Nicht elektrische Industriebacköfen: Dampffiltrierer- u.a. Maschinen zum Zubereiten von heißen Getränken oder Speisen; Apparate zu Koche oder Wärmen von Speisen, ohne solche für den Haushalt - Nicht elektrische Industriebacköfen	St 1000 EUR	506 13 068	514 22 707	265 14 518	7
2893 15 600	- Dampffiltrierer- und andere Maschinen zum Zubereiten von Kaffee oder anderen heißen Getränken	St 1000 EUR	.	.	.	2
2893 15 801	- Apparate zum Kochen oder Wärmen von Speisen	St 1000 EUR	2 420 14 507	3 034 17 854	2 807 16 975	6
2893 15 803	- - Großkochanlagen mit elektrischer Beheizung	St 1000 EUR	21 131 93 795	25 166 108 767	23 168 103 057	15
2893 15 808	- - Andere Apparate zum Kochen oder Wärmen von Speisen	St 1000 EUR	3 760 3 986	5 698 12 001	5 035 7 257	8
2893 16 000	Trockner für landwirtschaftliche Erzeugnisse	St 1000 EUR	114 6 402	73 4 521	109 4 250	5
2893 17 130	Maschinen und Apparate zum Herstellen von Lebensmitteln, Futtermitteln oder Getränken, a.n.g.; zum Gewinnen oder Aufbereiten von tierischen oder pflanzlichen Ölen und Fetten - zum Herstellen von Back- oder Teigwaren - - von Backwaren	St 1000 EUR	2 205 64 390	2 688 66 938	2 142 48 747	29
2893 17 150	- - von Teigwaren	St 1000 EUR	147 4 980	214 6 096	200 4 304	5
2893 17 200	- zum Herstellen von Süßwaren, Kakao oder Schokolade	St 1000 EUR	219 28 230	310 56 889	199 37 310	19
2893 17 300	- zum Herstellen von Zucker	St 1000 EUR	.	.	7 390	3
2893 17 400	- Brauereimaschinen und -apparate	St 1000 EUR	996 43 004	1 416 88 986	1 099 53 642	12
2893 17 503	- zum Verarbeiten von Fleisch (einschl. Schlachthausanlagen und -einrichtungen)	St 1000 EUR	11 194 135 523	12 946 165 755	11 510 137 957	44
2893 17 509	- - Maschinen und Apparate zum Verarbeiten von Fleisch	St 1000 EUR	1 455 5 023	1 358 10 643	1 189 5 146	5
2893 17 600	- - Schlachthausanlagen und -einrichtungen	St 1000 EUR	367 2 420	524 4 434	470 3 532	7
2893 17 701	- zum industriellen Herstellen oder Zubereiten von anderen Nahrungs- und Genussmitteln, Getränken u.ä., a.n.g.	St 1000 EUR	.	.	.	3
2893 17 703	- - für die Tee und Kaffee verarbeitende Industrie	St 1000 EUR	2 400	7 741	2 913	10
2893 17 705	- - für die Getränkeindustrie (ohne Pressen, Mühlen u.ä. Maschinen oder Apparate)	St 1000 EUR	.	5 153 15 234	.	4
2893 17 709	- - für Großküchen	St 1000 EUR	4 433 4 150	.	4 696	29
2893 17 800	- - Andere Maschinen und Apparate zum industriellen Herstellen, Verarbeiten oder Zubereiten von Nahrungs- und Genussmitteln, Getränken u.ä., a.n.g.	St 1000 EUR	6 024 31 059	6 570 43 893	6 951 37 496	2
2893 17 800	- Zum Gewinnen oder Aufbereiten von tierischen oder pflanzlichen Ölen oder Fetten	St 1000 EUR	.	.	.	2

## 3 Produktion nach Güterarten - Deutschland

Melde-Nr.	Bezeichnung	Einheit	1. Vj 2011	4. Vj 2011	1. Vj 2012	1. Vj 2012 Anzahl der Unternehmen
1	2	3	4	5	6	7
2893 19 000	Maschinen und Apparate zum Aufbereiten oder Verarbeiten von Tabak, a.n.g.	St 1000 EUR	489 45 247	1 247 174 816	694 49 831	8
2893 20 000	Maschinen, Apparate und Geräte zum Reinigen, Sortieren oder Sieben von Körnern oder Hülsenfrüchten	St 1000 EUR	290 .	1 555 15 862	. 8 330	6
2893 31 000	Teile für Maschinen für die Nahrungs- und Genussmittelerzeugung und die Tabakverarbeitung Teile für Maschinen zum Bereiten von Wein, Most, Fruchtsäften u.ä. Getränken	1000 EUR	1 259	1 156	1 339	9
2893 32 001	Teile für Maschinen und Apparate für die Nahrungs- und Genussmittelindustrie, a.n.g. (ohne Teile für thermische Verfahrensanlagen, Maschinen zum Bearbeiten von heißen Getränken - für Bäckereimaschinen (ohne Teile für elektrische Backöfen)	1000 EUR	10 981	12 939	12 646	20
2893 32 003	- für Süßwarenmaschinen	1000 EUR	17 886	28 481	18 147	24
2893 32 006	- für Fleischereimaschinen und Schlachthauseinrichtungen	1000 EUR	31 409	33 007	38 713	27
2893 32 007	- für Brauereimaschinen und sonstige Maschinen zur Getränkeherstellung	1000 EUR	13 287	11 146	10 971	16
2893 32 008	- für andere Maschinen der Nahrungs- und Genussmittelindustrie (z.B. für die Zuckerherstellungsindustrie)	1000 EUR	40 934	48 728	49 877	48
2893 33 000	Teile für Maschinen und Apparate zum Aufbereiten oder Verarbeiten von Tabak, a.n.g.	1000 EUR	13 887	23 410	12 582	11
2893 34 000	Teile für Maschinen zum Reinigen, Sortieren, Sieben, Mahlen oder zum Behandeln von Körnern- oder Hülsenfrüchten, Getreide u.ä.	1000 EUR	9 593	10 802	9 048	19
2894 11 000	Maschinen für die Textil- und Bekleidungsherstellung, die Ledererzeugung und -verarbeitung sowie die Herstellung von Schuhen Maschinen für die Spinnerei, Weberei, Strickerei und Wirkerei	St 1000 EUR	1 585 130 327	1 478 160 961	1 658 184 326	8
2894 12 000	Maschinen zum Düsenspinnen, Verstrecken, Texturieren oder Schneiden von synthetischen oder künstlichen Spinnstoffen; Maschinen zum Vor- oder Aufbereiten von Spinnstoffen	St 1000 EUR	2 915 134 684	4 037 183 965	2 445 120 563	10
2894 13 000	Webmaschinen	St 1000 EUR	227 27 606	. 33 889	217 30 108	4
2894 14 300	Wirk-, Strick-, Nähwirk-, Gimpen-, tüll-, Spitzen-, Stick-, Posamentier-, Flecht-, Netzknüpf- und Tuftingmaschinen - Rundwirk- und Rundstrickmaschinen	St 1000 EUR	439 25 035	396 22 724	417 23 963	4
2894 14 500	- Flachwirk-, Flachstrick-, Nähwirk- und Flachkettenmaschinen (einschl. Raschelmaschinen)	St 1000 EUR	. 175 824	1 690 153 750	. 133 672	4
2894 14 700	- Gimpen-, Tüll-, Spitzen-, Stick-, Posamentier-, Flecht-, Netzknüpf- und Tuftingmaschinen	St 1000 EUR	. 4 654	. .	. .	1

Melde-Nr.	Bezeichnung	Einheit	1. Vj 2011	4. Vj 2011	1. Vj 2012	1. Vj 2012 Anzahl der Unternehmen
1	2	3	4	5	6	7
2894 15 100	Schaft-, Jacquard- Kartenschlag-, Kartenbindemaschinen und andere Hilfsmaschinen und -apparate für Spinnerei-, Weberei-, Wirkerei- und Strickereimaschinen; Stoffdruckmaschinen	t	.	.	.	3
2894 15 300	- Schaft-, Jacquard- Kartenschlag-, Kartenbindemaschinen und andere Hilfsmaschinen und -apparate für Spinnerei-, Weberei-, Wirkerei- und Strickereimaschinen;	1000 EUR	.	4 005	.	
	- Maschinen zum Bedrucken von Spinnstoffen	St	.	.	.	1
		1000 EUR	.	.	.	
2894 21 100	Andere Maschinen und Apparate für das Textil- und Bekleidungs-gewerbe Maschinen und Apparate zum Herstellen oder Ausrüsten von Filz- oder Vliesstoffen; Maschinen und Apparate zum Waschen, Bleichen, Färben o.ä. Behandeln von Garnen u.ä. Spinnstoffwaren	t	530	1 807	1 538	7
2894 21 300	- Maschinen und Apparate zum Herstellen oder Ausrüsten von Filz oder Vliesstoffen (einschl. Maschinen und Apparate zum Herstellen von Filzhüten; Formen für die Hutmacherei)	1000 EUR	8 223	24 365	18 620	
2894 21 503	- Bügelmaschinen, Bügel- und Fixierpressen	St	.	.	.	5
		1000 EUR	6 246	6 764	9 014	
2894 21 505	- Maschinen und Apparate zum Waschen, Bleichen oder Färben	St	18	29	24	4
	- - zum Waschen oder Bleichen	1000 EUR	4 717	7 335	6 010	
2894 21 701	- - zum Färben	St	79	146	100	6
		1000 EUR	10 822	17 768	9 036	
2894 21 707	- Maschinen und Apparate zum Auf- oder Abwickeln, Falten, Schneiden oder Auszacken von Geweben	St	.	.	.	8
	- - Maschinen zur Warenschau, zum Falten, zum Aufwickeln und Schneiden für die Textil-industrie	1000 EUR	6 913	7 965	7 163	
2894 21 801	- - Abwickel-, Lege- und Zuschneide-maschinen für die Bekleidungs-industrie	St	502	446	441	6
		1000 EUR	7 258	6 480	5 496	
2894 21 809	- Maschinen zum Herstellen von Linoleum oder anderem Fußbodenbelag durch Beschichten von Geweben oder anderen Unterlagen, zum Appretieren oder Ausrüsten; Maschinen zum Mangeln, Dämpfen, Formen, Entwässern	St	.	9	11	4
	- - zum Appretieren oder Ausrüsten	1000 EUR	.	.	2 195	
2894 22 300	- Maschinen zum Herstellen von Linoleum oder anderem Fußbodenbelag durch Beschichten von Geweben oder anderen Unterlagen; Maschinen zum Mangeln, Dämpfen, Formen, Entwässern	St	855	968	788	9
		1000 EUR	32 084	44 707	33 989	
2894 22 500	Industriell-gewerbliche Wasch-maschinen für die chemische Reini-gung; Wäschetrockner mit einem Fassungsvermögen an Trockenwäsche von 10 kg oder mehr	St	691	804	595	5
	- Maschinen zum Waschen von Wäsche mit einem Fassungsvermögen an Trockenwäsche von mehr als 10	1000 EUR	19 878	18 668	15 071	
2894 22 701	- Trockner für Garne, Gewebe oder andere Spinnstoffwaren mit einem Fassungsvermögen an Trocken-wäsche von mehr als 10 kg	St	79	.	55	3
	- - für die Textilindustrie	1000 EUR	12 666	16 310	8 875	
2894 22 703	- - für die Wäscherei und chemische Reinigung	St	570	667	582	4
		1000 EUR	7 295	7 947	11 058	
2894 23 000	Wäscheschleudern	St	.	.	.	2
		1000 EUR	.	.	.	

## 3 Produktion nach Güterarten - Deutschland

Melde-Nr.	Bezeichnung	Einheit	1. Vj 2011	4. Vj 2011	1. Vj 2012	1. Vj 2012 Anzahl der Unternehmen
1	2	3	4	5	6	7
	Nähautomaten und andere Nähmaschinen (ohne Haushaltsnähmaschinen)					
2894 24 303	- Nähautomaten	St	.	132	.	3
	- - Stichgruppen-Nähautomaten	1000 EUR	3 297	3 935	4 820	
2894 24 305	- - Nähautomaten mit automatischer Nähgutführung, mit selbsthergestelltem Oberteil	St	.	.	.	2
		1000 EUR	.	3 552	.	
2894 24 307	- - Nähautomaten mit automatischer Nähgutführung, zur Aufnahme eines bezogenen Oberteils vorgesehen	St	.	.	.	2
		1000 EUR	.	.	.	
	- Andere Nähmaschinen					
2894 24 503	- - Steppstichnähmaschinen	St	432	229	494	6
		1000 EUR	1 869	1 868	2 512	
2894 24 505	- - Liniennahtnähmaschinen (auch Zick-Zack-Nähmaschinen), Oberdecknaht-, Überwendling- und Sicherheitsnähmaschinen	St	389	206	265	4
		1000 EUR	1 242	1 291	1 461	
2894 24 507	- - Andere Kettenstichnähmaschinen	St	196	308	299	5
		1000 EUR	1 067	1 932	1 559	
2894 24 509	- - Andere Nähmaschinen und -apparate, a.n.g.	St	.	.	.	3
		1000 EUR	8 434	5 804	6 125	
	Maschinen und Apparate zum Aufbereiten, Gerben oder Bearbeiten von Häuten, Fellen oder Leder; zum Herstellen oder Instandsetzen von Schuhen oder Lederwaren (ohne Nähmaschinen)					
2894 30 300	- zum Aufbereiten, Gerben oder Bearbeiten von Häuten, Fellen oder Leder	St	-	-	.	1
		1000 EUR	-	-	.	
2894 30 500	- zum Herstellen oder Instandsetzen von Schuhen	St	235	291	309	8
		1000 EUR	2 296	3 607	3 189	
2894 30 700	- Andere Maschinen und Apparate zum Herstellen und Instandsetzen von Lederwaren	St	.	.	.	1
		1000 EUR	.	.	.	
2894 40 000	Haushaltsnähmaschinen	St	-	-	-	-
		1000 EUR	-	-	-	
	Teile und Zubehör für Maschinen für die Spinnerei, Weberei und für die sonstigen Herstellung von Stoffen und Bekleidung sowie für die Lederbearbeitung					
	Teile und Zubehör für Spinnerei- und Webereimaschinen					
	- für Spinnereimaschinen oder deren Hilfsmaschinen und -apparate (ohne Spindeln, Spindelflügel, Spinnringe und Ringläufer, Rotor-spinnaggregate und Teile dafür)					
2894 51 103	- - für Maschinen zum Düsenspinnen und Nachbehandeln von cellulosischen und synthetischen Fasern und Filamenten oder deren Hilfsmaschinen und -apparate	1000 EUR	66 378	59 838	57 184	16
2894 51 109	- - für andere Spinnereimaschinen oder deren Hilfsmaschinen oder -apparate	1000 EUR	28 419	32 305	28 112	26
2894 51 300	- Spindeln, Spindelflügel, Spinnringe und Ringläufer, Rotorspinnaggregate und Teile dafür (auch Auflösewalzen)	t	342	364	354	5
		1000 EUR	15 839	14 492	13 821	
	- Teile und Zubehör für Webmaschinen oder deren Hilfsmaschinen oder -apparate					
2894 51 503	- - Webschützen, Webeblätter, Weblitzen, Webschäfte	1000 EUR	1 641	1 409	1 658	4
2894 51 509	- - Andere Teile und Zubehör für Webmaschinen oder deren Hilfsmaschinen oder -apparate	1000 EUR	21 765	19 417	19 903	17
2894 51 700	- Teile und Zubehör für Wirk-, Strick-, Nähwirk-, Gimpen-, tüll-, Spitzen-, Stick-, Posamentier-, Flecht-, Netzwirk- und Tuftingmaschinen oder deren Hilfsmaschinen und -apparate	1000 EUR	92 344	72 167	105 208	31

Melde-Nr.	Bezeichnung	Einheit	1. Vj 2011	4. Vj 2011	1. Vj 2012	1. Vj 2012 Anzahl der Unternehmen
1	2	3	4	5	6	7
	Teile für andere Maschinen für die Textil- und Bekleidungsherstellung sowie für die Lederbearbeitung					
	- für Maschinen zum Waschen von Wäsche, auch mit Trockenvorrichtung					
2894 52 103	- - für Maschinen mit einem Fassungsvermögen an Trockenwäsche von 10 kg oder weniger	1000 EUR	8 825	8 096	9 596	7
2894 52 109	- - für andere Maschinen zum Waschen von Wäsche	1000 EUR	854	265	485	4
	- Teile und Zubehör für Maschinen und Apparate zum Waschen, Bleichen, Färben, Appretieren, Ausrüsten, Beschichten und Imprägnieren, Trocknen, Reinigen, Bügeln und Pressen					
2894 52 201	- - für Wäschetrockner mit einem Fassungsvermögen an Trockenwäsche von 10 kg oder weniger	1000 EUR	.	.	.	1
2894 52 203	- - für andere Trockner für Garne, Gewebe und andere Spinnstoffwaren	1000 EUR	.	.	16 895	3
2894 52 205	- - für Maschinen und Apparate zum Waschen, Bleichen, Färben, Appretieren, Ausrüsten, Beschichten und zum Auf- und Abwickeln, Falten, Schneiden von Geweben	1000 EUR	20 464	18 880	17 995	12
2894 52 209	- - für andere Maschinen und Apparate	1000 EUR	13 270	9 808	10 040	14
2894 52 303	- Nähmaschinen - - für Haushaltsnäähmaschinen	kg 1000 EUR	- -	- -	- -	-
2894 52 309	- - für andere Nähmaschinen	kg 1000 EUR	. .	. .	. .	1
2894 52 500	- Möbel, Sockel und Deckel für Nähmaschinen sowie Teile dafür	t 1000 EUR	- -	- -	- -	-
2894 52 700	- Andere Nähmaschinenteile	1000 EUR	6 422	5 678	6 930	11
2894 52 800	- Teile für Maschinen und Apparate zum Herstellen und Instandsetzen von Leder, Schuhen und Lederwaren	1000 EUR	3 369	2 885	3 101	6
	Maschinen für die Papiererzeugung und -verarbeitung					
	Maschinen und Apparate zum Her- oder Fertigstellen, Be- oder Verarbeiten von Halbstoffen aus cellulosehaltigen Faserstoffen, Papier und Pappe; Teile dafür					
	- Maschinen und Apparate zum Herstellen von Halbstoff aus cellulosehaltigen Faserstoffen, Papier und Pappe und zum Fertigstellen von Papier oder Pappe					
2895 11 130	- - zum Herstellen von Halbstoff aus cellulosehaltigen Faserstoffen	St 1000 EUR	. .	. .	58 .	3
2895 11 150	- - zum Herstellen von Papier oder Pappe	St 1000 EUR	138 68 373	161 23 104	139 24 902	8
2895 11 170	- - zum Fertigstellen von Papier oder Pappe	St 1000 EUR	. .	. .	. .	2
	- Kombinierte Rollenschneide- und -wickelmaschinen, Längs- und Querschneider, Schnellschneider für Papier oder Pappe					
2895 11 330	- - Kombinierte Rollenschneide- und -wickelmaschinen	St 1000 EUR	31 3 258	48 13 465	49 24 194	5
2895 11 350	- - Längs- und Querschneider	St 1000 EUR	33 13 599	28 28 007	16 6 527	6
2895 11 370	- - Schnellschneider	St 1000 EUR	. .	. .	. .	2
2895 11 400	- Andere Schneidemaschinen für Papier oder Pappe	St 1000 EUR	. 16 377	. 23 879	. 15 777	8

## 3 Produktion nach Güterarten - Deutschland

Melde-Nr.	Bezeichnung	Einheit	1. Vj 2011	4. Vj 2011	1. Vj 2012	1. Vj 2012 Anzahl der Unternehmen
1	2	3	4	5	6	7
2895 11 500	- Maschinen zum Herstellen von Tüten, Beuteln, Säcken oder Briefumschlägen	St 1000 EUR	40 21 056	46 26 136	57 25 603	4
2895 11 600	- Maschinen zum Herstellen von Schachteln, Hülsen, Trommeln o.ä, nicht durch Formpressen hergestellten Behältnissen	St 1000 EUR	61 10 787	81 19 870	56 11 971	7
2895 11 700	- Maschinen zum Formpressen von Waren aus Papierhalbstoff, Papier oder Pappe	St 1000 EUR	.	.	.	1
2895 11 900	- Andere Maschinen und Apparate zum Be- und Verarbeiten von Papierhalbstoff, Papier oder Pappe	St 1000 EUR	4 074 15 726	3 536 44 744	4 431 29 495	21
2895 12 300	Teile für Maschinen und Apparate für die Papiererzeugung und -verarbeitung - zum Herstellen von Halbstoff aus cellulosehaltigen Faserstoffen	1000 EUR	.	.	.	7
2895 12 503	- zum Her- oder Fertigstellen von Papier oder Pappe - - zum Herstellen von Papier oder Pappe	1000 EUR	165 168	122 622	154 055	28
2895 12 505	- - zum Fertigstellen von Papier oder Pappe	1000 EUR	2 708	3 102	3 054	6
2895 12 701	- zum Be- oder Verarbeiten von Papierhalbstoff, Papier oder Pappe - - zum Schneiden	1000 EUR	14 159	21 594	14 550	17
2895 12 709	- - zum anderen Be- oder Verarbeiten von Papierhalbstoff, Papier oder Pappe	1000 EUR	25 406	25 700	24 382	40
2896 10 100	Maschinen für die Kunststoff- und Gummierzeugung und -verarbeitung - Spritzgießmaschinen	St 1000 EUR	1 475 175 083	2 149 234 904	1 804 213 110	10
2896 10 300	- Extruder	St 1000 EUR	1 017 213 415	1 199 308 862	1 193 241 297	33
2896 10 400	- Blasformmaschinen	St 1000 EUR	264 103 523	282 115 376	254 111 268	10
2896 10 500	- Vakuumform- und andere Warmformmaschinen	St 1000 EUR	506 46 209	646 49 960	877 39 104	10
2896 10 600	- Maschinen zum Formen oder Runderneuern von Luftreifen oder zum Formen von Luftschläuchen	St 1000 EUR	121 .	.	212 .	5
2896 10 730	- Andere Maschinen und Apparate zum Herstellen von Formteilen - - Pressen	St 1000 EUR	200 27 833	267 28 442	221 19 874	16
2896 10 750	- - Andere Maschinen und Apparate zum Herstellen von Formteilen (z.B. Rotations- und Schleudergießmaschinen)	St 1000 EUR	104 8 867	114 6 166	98 5 646	5
2896 10 820	- Maschinen zum Herstellen von Zellkunststoff oder Zellkautschuk - - für die Verarbeitung von Reaktionsharzen	St 1000 EUR	.	147	139	5
2896 10 840	- - Andere Maschinen zum Herstellen von Zellkunststoff oder Zellkautschuk (ohne solche für die Verarbeitung von Reaktionsharzen)	St 1000 EUR	104 15 630	105 82 260	93 49 788	6
2896 10 910	- Andere Maschinen und Apparate zum Be- und Verarbeiten von Kautschuk oder Kunststoffen - - Zerkleinerungsmaschinen	St 1000 EUR	591 22 476	720 24 264	706 22 332	11
2896 10 930	- - Mischer, Knetter, Rührwerke	St 1000 EUR	678 14 965	1 073 29 674	587 22 529	12
2896 10 950	- - Schneid-, Schäl-, Spalt- und Stanzmaschinen	St 1000 EUR	821 34 034	884 43 815	903 38 394	17
2896 10 971	- - Folgemaschinen und Nachfolgeeinrichtungen für Extruder und Kalander	St 1000 EUR	124 21 752	191 79 335	107 36 535	9

Melde-Nr.	Bezeichnung	Einheit	1. Vj 2011	4. Vj 2011	1. Vj 2012	1. Vj 2012 Anzahl der Unternehmen
1	2	3	4	5	6	7
2896 10 978	- - Andere Maschinen und Apparate zum Be- und Verarbeiten von Kautschuk oder Kunststoffen oder zum Herstellen von Waren aus diesem Material a.n.g.	St 1000 EUR	7 404 187 072	7 988 244 309	6 954 214 230	47
	Teile für Maschinen und Apparate zum Be- oder Verarbeiten von Kunststoffen und Kautschuk					
2896 20 001	- Schnecken	1000 EUR	16 278	20 109	16 976	18
2896 20 003	- Zylinder	1000 EUR	11 859	13 035	14 002	15
2896 20 009	- Andere Teile für Maschinen und Apparate zum Be- oder Verarbeiten von Kautschuk oder Kunststoffen oder zum Herstellen von Waren daraus	1000 EUR	276 060	327 665	298 904	193
	Maschinen für sonstige bestimmte Wirtschaftszweige					
	Druck- und Buchbindereimaschinen und -apparate					
	Buchbindereimaschinen und -apparate (einschl. Fadenheftmaschinen)					
2899 11 100	- Falzmaschinen	St 1000 EUR	1 194 20 692	971 23 092	916 19 784	6
2899 11 300	- Zusammentragmaschinen	St 1000 EUR	23 2 383	11 1 569	. .	2
2899 11 500	- Faden-, Draht- und Klammerheftmaschinen	St 1000 EUR	61 4 781	91 8 431	81 6 866	5
2899 11 700	- Klebebindemaschinen	St 1000 EUR	35 3 661	37 3 698	28 2 100	3
2899 11 900	- Andere Buchbindereimaschinen und -apparate	St 1000 EUR	. 38 126	. 46 445	. 35 378	9
2899 12 000	Setzmaschinen; Maschinen zum Schriftgießen oder zum Zurichten oder Herstellen von Druckformen	St 1000 EUR	363 9 033	271 10 100	344 8 071	3
	Offsetdruckmaschinen und -apparate (ohne Büromaschinen)					
2899 13 300	- Rollenoffsetmaschinen und -apparate	St 1000 EUR	15 53 033	32 157 449	13 73 840	3
	- Bogenoffsetdruckmaschinen und -apparate					
2899 13 901	- - für ein Papierformat von 62 x 87 cm oder weniger	St 1000 EUR	. .	. .	. .	4
2899 13 903	- - für ein Papierformat von mehr als 62 x 87 bis 80 x 110 cm	St 1000 EUR	210 221 761	196 220 003	174 184 188	3
2899 13 905	- - für ein Papierformat von mehr als 80 x 110 cm	St 1000 EUR	23 47 154	30 59 298	19 35 949	3
	Sonstige Druckmaschinen und -apparate (ohne Büromaschinen)					
2899 14 100	- Rollenhochdruckmaschinen und -apparate	St 1000 EUR	- -	- -	- -	-
2899 14 300	- Flexodruckmaschinen und -apparate	St 1000 EUR	109 78 720	94 70 560	83 50 479	5
2899 14 500	- Tiefdruckmaschinen und -Apparate	St 1000 EUR	. .	. .	. .	1
2899 14 900	- Andere Druckmaschinen und -apparate (ohne Büromaschinen), z.B. Tintenstrahldruckmaschinen	St 1000 EUR	4 002 85 477	3 392 101 601	3 924 92 833	21
	Maschinen und Apparate von der ausschließlich oder hauptsächlich zur Herstellung von Halbleiterbarren oder -scheiben (Wafers), Halbleiterbauelementen, integrierten elektronischen Schaltungen oder Flachbildschirmen verwendeten Art					
2899 20 200	- Maschinen, Apparate und Geräte zum Herstellen von Halbleiterbarren (bouls) oder Halbleiter-scheiben (wafers)	St 1000 EUR	137 131 468	227 184 849	143 79 677	11
2899 20 400	- Maschinen, Apparate und Geräte zum Herstellen von Halbleiterbauelementen oder elektronischen integrierten Schaltungen (ohne Ultraschallwerkzeugmaschinen)	St 1000 EUR	92 6 517	197 12 805	321 13 599	8

## 3 Produktion nach Güterarten - Deutschland

Melde-Nr.	Bezeichnung	Einheit	1. Vj 2011	4. Vj 2011	1. Vj 2012	1. Vj 2012 Anzahl der Unternehmen
1	2	3	4	5	6	7
2899 20 600	- Maschinen, Apparate und Geräte zum Herstellen von Flachbildschirmen	St 1000 EUR	- -	- -	- -	-
2899 31 303	Trockner für Holz, Papierhalbstoff, Papier oder Pappe und andere Trockner, für gewerbliche Zwecke für Holz	St 1000 EUR	. .	14 10 224	. .	2
2899 31 305	- für Papierhalbstoff, Papier oder Pappe	St 1000 EUR	43 7 901	. 18 497	34 3 728	3
2899 31 503	- für Nahrungs- und Genussmittel	St 1000 EUR	102 5 395	102 10 548	57 1 745	4
2899 31 505	- für chemische Erzeugnisse und für Erzeugnisse aus Kunststoff oder Kautschuk	St 1000 EUR	598 21 196	712 37 336	664 22 897	7
2899 31 507	- für lackierte Erzeugnisse (ohne elektrisch beheizte Infrarot-trockenöfen), (z.B. Kammer- und Durchlauföfen)	St 1000 EUR	. 18 168	. 29 120	. 19 150	3
2899 31 509	- für andere Erzeugnisse, a.n.g.	St 1000 EUR	394 6 202	298 12 832	482 15 123	15
2899 32 000	Karusselle, Luftschaukeln, Schießbuden u.a. Geräte und Ausrüstungen für das Schaustellergewerbe	1000 EUR	6 207	27 609	27 863	7
2899 39 053	Montage und Handhabungstechnik, Maschinen für verschiedene chemische Zwecke, Bodenreinigungsmaschinen u.ä. Maschinen, Apparate und Geräte mit eigener Funktion a.n.g. - Maschinen zum Behandeln von Metallen (einschl. Spulenwickelmaschinen für elektronische Zwecke), a.n.g. - - zur Oberflächenvorbehandlung	St 1000 EUR	2 256 59 687	2 354 65 794	2 122 27 716	12
2899 39 055	- - zur Oberflächenbehandlung oder -veredlung	St 1000 EUR	. 43 459	. 67 278	. 33 791	28
2899 39 059	- - Andere Maschinen zum Behandeln von Metallen (z.B. Spulenwickelmaschinen für elektrotechnische Zwecke)	St 1000 EUR	9 589	26 205	6 149	8
2899 39 100	- Maschinen und Apparate für die Isotopentrennung und Teile dafür	St 1000 EUR	. .	. .	. .	2
2899 39 151	- - für die pharmazeutische Industrie	St 1000 EUR	12 061 36 946	13 619 71 385	12 784 42 718	23
2899 39 153	- - für die chemische Industrie	St 1000 EUR	2 239 74 339	2 131 55 267	1 908 60 236	24
2899 39 159	- - für andere Industrien	St 1000 EUR	11 668 75 336	11 391 98 445	11 905 90 202	38
2899 39 200	- Maschinen zum Zusammenbauen von mit Glaskolben oder Glasröhren ausgestatteten elektrischen Lampen, Elektronenröhren oder Blitzlampen	St 1000 EUR	. .	. .	. .	3
2899 39 250	- Schreitender hydraulischer Grubenausbau	St 1000 EUR	. .	. .	. .	1
2899 39 300	- Maschinen zum Herstellen oder Warmbearbeiten von Glas oder Glaswaren	St 1000 EUR	2 892 23 988	3 932 43 242	740 7 331	10
2899 39 350	- - Mehrzweck-Industrieroboter, Zentralschmiersysteme	St 1000 EUR	6 716 190 747	5 621 195 746	5 279 181 200	24
2899 39 400	- - Zentralschmiersysteme	St 1000 EUR	100 137 59 686	95 604 56 303	114 087 65 134	9



## 3 Produktion nach Güterarten - Deutschland

Melde-Nr.	Bezeichnung	Einheit	1. Vj 2011	4. Vj 2011	1. Vj 2012	1. Vj 2012 Anzahl der Unternehmen
1	2	3	4	5	6	7
2899 39 450	- Maschinen, Apparate und Geräte für die Herstellung oder Reparatur von Masken und Retikeln (Maskenvorlagen), Zusammenbauen von Halbleiterbauelementen oder elektronisch integrierten Schaltungen, zum Heben, Fördern, Laden und Entladen von Halbleiterbarren (boules), Halbleiterscheiben (wafers) oder Halbleiterbauelementen, elektronischen integrierten Schaltungen und Flachbildschirmen	St 1000 EUR	. 3 351	. 4 526	. 9 126	8
2899 39 500	- Maschinen zum Herstellen von Bindfäden, Seilen, Tauen oder Kabeln	St 1000 EUR	134 10 265	142 17 807	149 15 863	8
2899 39 531	- Maschinen und Apparate für mineralische Stoffe, a.n.g. - - zum Herstellen von Gießformen aus Sand (auch Kernherstellungsmaschinen)	St 1000 EUR	22 18 638	24 32 858	20 25 401	6
2899 39 533	- - für die Baustoffindustrie	St 1000 EUR	284 148 061	325 198 639	389 81 772	17
2899 39 535	- - für bergmännisch gewonnene mineralische Stoffe	St 1000 EUR	17 .	22 8 650	. .	2
2899 39 539	- - für andere mineralische Stoffe	St 1000 EUR	. .	14 .	. .	2
2899 39 552	- - - Andere Maschinen, Apparate und Geräte mit eigener Funktion (z.B. hydropneumatische Akkumulatoren usw.) - - für die automatisierte Montagetechnik - - - Montagemaschinen (mit manuellen Tätigkeiten im mechanisierten Montageablauf integriert)	St 1000 EUR	2 400 100 875	2 960 253 061	3 069 156 198	76
2899 39 553	- - - Montageautomaten (ohne manuelle Tätigkeiten im Montageablauf)	St 1000 EUR	2 574 244 766	2 558 232 828	2 062 188 074	54
2899 39 554	- - - Montagelinien (verkettete mechanisierte und/oder automatisierte Einzelmontage- bzw. Montageroboterstationen)	St 1000 EUR	1 312 224 634	1 295 390 590	3 009 241 561	69
2899 39 555	- - - Aufbaueinheiten (ständerlose Maschinen, die zur Ergänzung einer vorhandenen oder unter Verwendung eines Trägergestells bzw. einer Basiseinheit für den Grundaufbau von Montageeinrichtungen dienen), Kennzeichnungseinheiten zum Prägen, Signieren usw.	St 1000 EUR	2 270 15 041	2 873 19 627	1 917 17 168	11
2899 39 557	- - - für die automatisierte Handhabung - - - Handhabungsgeräte (Bewegungsachsen nicht frei programmierbar) für die automatische Zufuhr und Entnahme von Material, Werkstücken und Werkzeugen	St 1000 EUR	2 968 88 546	4 153 117 094	3 884 88 744	50
2899 39 558	- - - Manipulatoren (manuell gesteuerte Bewegungseinrichtungen, ferngesteuerte Manipulatoren)	St 1000 EUR	12 918 29 555	12 685 31 383	13 811 26 994	13
2899 39 559	- - - Greif- u. Spannvorrichtungen (z.B. Greif- u. Spannwerkzeuge, Werkstückaufnahmen u. -träger, Werkzeugaufnahmen und -wechseleinrichtungen für Handhabungsgeräte, Manipulatoren und Industrieroboter)	St 1000 EUR	103 886 59 971	119 112 83 419	129 986 94 248	26
2899 39 571	- - - Andere Maschinen, Apparate und Geräte - - - für die anorganische Chemie	St 1000 EUR	530 .	448 .	463 23 769	6
2899 39 573	- - - für die organische Chemie	St 1000 EUR	94 5 302	172 10 258	87 5 101	5
2899 39 575	- - - für allgemeine chemische Zwecke	St 1000 EUR	5 890 52 584	4 322 122 376	5 248 63 413	29

## 3 Produktion nach Güterarten - Deutschland

Melde-Nr.	Bezeichnung	Einheit	1. Vj 2011	4. Vj 2011	1. Vj 2012	1. Vj 2012 Anzahl der Unternehmen
1	2	3	4	5	6	7
2899 39 576	- - - Bodenreinigungsmaschinen für gewerbliche Zwecke	St 1000 EUR	47 742 68 007	47 989 62 693	50 781 69 252	15
2899 39 579	- - - Andere Maschinen, Apparate und Geräte für zivile Zwecke	St 1000 EUR	2 171 498 618 035	2 089 583 802 316	2 507 228 588 278	300
2899 39 600	- Sonnenbänke, Sonnenhimmel u.ä. Bräunungsgeräte	St 1000 EUR	.	.	.	1
2899 39 651	- Startvorrichtungen für Luftfahrzeuge; Abbremsvorrichtungen für Schiffsdecks u.ä Landehilfen für Luftfahrzeuge, für zivile Zwecke; Teile dafür	kg 1000 EUR	- -	- -	- -	-
2899 39 700	- Auswuchtmaschinen	kg 1000 EUR	.	33 026	.	6
2899 39 750	- Glücksspieltische, automatische Kegelbahnen u.a. Gesellschaftsspiele, einschl. mechanisch betriebene Spiele (ausgenommen mit Münzen, Geldscheinen, Spielmarken o.ä. Waren betriebene Spiele, Billard-, Videospiele für Fernsehempfangsgeräte, Spielkarten sowie elektrische Auto-Rennspiele)	1000 EUR	5 031	9 189	3 025	5
2899 40 001	Teile und Zubehör für Buchbinderei-, Setz- und Druckmaschinen - Hilfsmaschinen und -apparate für Druckmaschinen	St 1000 EUR	26 222 55 856	15 482 55 854	9 972 55 299	21
2899 40 002	- Teile und Zubehör für Buchbindereimaschinen und -apparate	1000 EUR	21 076	17 557	19 334	20
2899 40 003	- Teile und Zubehör für Maschinen zum Setzen, Schriftgießen oder zum Zurichten oder Herstellen von Druckformen sowie für Druck- und Druckhilfsmaschinen und -apparate	1000 EUR	179 725	169 654	162 043	72
	Teile für Maschinen und Apparate von der ausschließlich oder hauptsächlich zur Herstellung von Halbleiterbarren oder -scheiben (Wafers), Halbleiterbauelementen, integrierten elektronischen Schaltungen oder Flachbildschirmen verwendeten Art sowie Teile für sonstige bestimmte Wirtschaftszweige					
2899 51 000	Teile für Maschinen und Apparate von der ausschließlich oder hauptsächlich zur Herstellung von Halbleiterbarren oder -scheiben (Wafers), Halbleiterbauelementen, integrierten elektronischen Schaltungen oder Flachbildschirmen verwendeten Art	1000 EUR	105 730	87 482	97 038	57
2899 52 300	Teile für Maschinen für sonstige bestimmte Wirtschaftszweige, a.n.g. - Teile für Maschinen zum Zusammenbauen, Herstellen oder Warmbearbeiten von Glas oder Glaswaren	1000 EUR	36 077	58 467	36 178	25
2899 52 801	- Teile für andere Maschinen, Apparate und Geräte mit eigener Funktion für sonstige bestimmte Wirtschaftszweige - - für die Span- oder Faserplattenherstellung und Holz- oder Korkbehandlung	1000 EUR	14 073	27 012	13 250	13
2899 52 803	- - für den Straßen-, Hoch- oder Tiefbau oder für ähnliche Arbeiten, a.n.g.	1000 EUR	65 527	78 342	80 901	27
2899 52 805	- - für die chemische Industrie, a.n.g.	1000 EUR	52 171	44 418	67 113	57
2899 52 807	- - für die automatisierte Montagetechnik und Handhabung	1000 EUR	172 186	203 548	209 079	130
2899 52 808	- - für Maschinen für die Oberflächenvorbehandlung, -behandlung oder -veredlung von Metallen	1000 EUR	37 291	44 166	38 537	39
2899 52 809	- - für andere Maschinen, a.n.g.	1000 EUR	551 468	611 513	569 893	442
2899 99 000	Veredlung von Erzeugnissen dieser Güterabteilung	1000 EUR	65 165	70 745	67 057	109

Melde-Nr.	Bezeichnung	Einheit	1. Vj 2011	4. Vj 2011	1. Vj 2012	1. Vj 2012 Anzahl der Unternehmen
1	2	3	4	5	6	7
	Kraftwagen und Kraftwagenteile					
2910 11 000	Hubkolbenverbrennungsmotoren mit Fremdzündung, für Zugmaschinen, Kraftwagen, Fahrräder mit Hilfsmotor und andere nicht schienengebundene Landfahrzeuge (ohne Krafträder) mit einem Hubraum von 1 000 cm <sup>3</sup> oder weniger	St	-	-	.	1
	darunter zum Absatz bestimmt	St	-	-	-	-
		1000 EUR	-	-	-	-
2910 12 001	Hubkolbenverbrennungsmotoren mit Fremdzündung, für Zugmaschinen, Kraftwagen, Fahrräder mit Hilfsmotor und andere nicht schienengebundene Landfahrzeuge (ohne Krafträder) mit einem Hubraum von mehr als 1 000 cm <sup>3</sup>	St	.	.	.	3
	- Rumpf- bzw. halbfertige Motoren	St	.	.	.	3
	darunter zum Absatz bestimmt	St	907	1 691	.	3
		1000 EUR	907	1 691	.	3
2910 12 005	- fertige Motoren	St	902 262	846 222	1 006 193	12
	darunter zum Absatz bestimmt	St	325 881	302 477	386 987	10
		1000 EUR	856 632	751 360	699 463	
2910 13 000	Kolbenverbrennungsmotoren mit Selbstzündung (Diesel- oder Halbdieselmotoren), für Zugmaschinen, Kraftwagen und andere nicht schienengebundene Landfahrzeuge	kW	66 434 774	67 487 647	70 469 947	9
	darunter zum Absatz bestimmt	St	583 149	587 662	639 190	9
		kW	21 337 767	23 477 499	7 997 085	6
		St	204 513	224 706	51 331	6
		1000 EUR	630 975	716 422	311 779	
2910 21 000	Personenkraftwagen und Wohnmobile, mit Hubkolbenverbrennungsmotor mit Fremdzündung, mit einem Hubraum von 1 500 cm <sup>3</sup> oder weniger	St	208 144	193 239	229 626	8
		1000 EUR	2 663 273	2 566 715	2 962 802	
2910 22 301	Personenkraftwagen und Wohnmobile, mit Hubkolbenverbrennungsmotor mit Fremdzündung, mit einem Hubraum von mehr als 1 500 cm <sup>3</sup>	St	458 804	444 521	421 691	10
	- Personenkraftwagen, mit einem Hubraum von mehr als 1 500 cm <sup>3</sup> ;	St	9 479 704	9 126 798	9 724 610	
	Wohnmobile mit einem Hubraum von mehr als 3 000 cm <sup>3</sup>	1000 EUR				
2910 22 302	- - Personenkraftwagen mit einem Hubraum von mehr als 1 500 cm <sup>3</sup> bis 2 500 cm <sup>3</sup>	St	284 223	291 557	287 862	14
		1000 EUR	11 840 327	12 673 361	12 828 014	
2910 22 305	- - Wohnmobile mit einem Hubraum von mehr als 3 000 cm <sup>3</sup>	St	-	-	-	-
		1000 EUR	-	-	-	-
2910 22 500	- Wohnmobile mit einem Hubraum von mehr als 1 500 cm <sup>3</sup> bis 3 000 cm <sup>3</sup>	St	-	-	-	-
		1000 EUR	-	-	-	-
2910 23 100	Personenkraftwagen und Wohnmobile, mit Kolbenverbrennungsmotor mit Selbstzündung (Diesel- oder Halbdieselmotor)	St	.	29 283	28 057	3
	- Personenkraftwagen, mit einem Hubraum von 1 500 cm <sup>3</sup> oder weniger	1000 EUR	.	279 044	269 780	
	- Personenkraftwagen, mit einem Hubraum von mehr als 1 500 cm <sup>3</sup> bis 2 500 cm <sup>3</sup>	St	546 587	531 615	583 877	9
	- - mit einem Hubraum von mehr als 1 500 cm <sup>3</sup> bis 2 000 cm <sup>3</sup>	1000 EUR	11 248 285	11 014 706	12 485 295	
2910 23 303	- - mit einem Hubraum von mehr als 2 000 cm <sup>3</sup> bis 2 500 cm <sup>3</sup>	St	.	.	.	1
		1000 EUR	.	.	.	
2910 23 400	- Personenkraftwagen mit einem Hubraum von mehr als 2 500 cm <sup>3</sup>	St	.	.	.	4
	- Wohnmobile	1000 EUR	1 771 383	.	.	
2910 23 530	- - mit einem Hubraum von mehr als 1 500 cm <sup>3</sup> bis 2 500 cm <sup>3</sup>	St	6 304	7 095	8 475	12
		1000 EUR	235 726	259 058	306 058	
2910 23 550	- - mit einem Hubraum von mehr als 2 500 cm <sup>3</sup>	St	3 354	2 361	2 886	12
		1000 EUR	182 654	139 221	178 596	
2910 24 000	Personenkraftwagen mit Elektro- sowie mit anderem Motor	St	.	.	.	1
		1000 EUR	.	.	.	
2910 30 000	Omnibusse mit Kolbenverbrennungsmotor sowie mit anderem Motor	St	.	.	.	2
		1000 EUR	.	.	.	

## 3 Produktion nach Güterarten - Deutschland

Melde-Nr.	Bezeichnung	Einheit	1. Vj 2011	4. Vj 2011	1. Vj 2012	1. Vj 2012 Anzahl der Unternehmen
1	2	3	4	5	6	7
2910 41 100	Lastkraftwagen mit Kolbenverbrennungsmotor, mit Selbstzündung (Diesel- oder Halbdieselmotor) - mit einem zulässigen Gesamtgewicht von 5 t oder weniger	St 1000 EUR	60 803 1 135 396	72 022 1 379 148	65 070 1 269 149	4
2910 41 300	- mit einem zulässigen Gesamtgewicht von mehr als 5 t bis 20 t	St 1000 EUR	8 673 .	. .	. .	4
2910 41 400	- mit einem zulässigen Gesamtgewicht von mehr als 20 t	St 1000 EUR	10 437 785 591	11 042 779 464	9 724 785 301	5
2910 42 000	Lastkraftwagen mit Kolbenverbrennungsmotor, mit Fremdzündung sowie mit anderem Motor	St 1000 EUR	2 583 .	. .	. .	3
2910 43 000	Sattel-Straßenzugmaschinen (ohne Zugkraftkarren)	St 1000 EUR	15 853 1 063 066	20 115 1 305 334	18 739 1 343 837	5
2910 44 000	Fahrgestelle für Zugmaschinen, Omnibusse, Personenkraftwagen, Lastkraftwagen, Kraftfahrzeuge zu besonderen Zwecken, mit Motor (ohne Fahrerhaus)	St 1000 EUR	. .	. .	. .	1
2910 51 000	Kranwagen (Autokrane)	St 1000 EUR	432 478 588	555 552 450	494 482 074	4
2910 52 000	Schneespezialfahrzeuge (einschl. Motorschlitten); Spezialfahrzeuge zur Personenbeförderung auf Golfplätzen sowie ähnliche Fahrzeuge	St 1000 EUR	- -	- -	- -	-
2910 59 300	Andere Kraftfahrzeuge zu besonderen Zwecken (ohne Kranwagen) - Feuerwehrwagen	St 1000 EUR	401 54 008	436 87 168	288 43 571	4
2910 59 500	- Betonmischwagen (LKW-Betonmischer)	St 1000 EUR	. .	. .	. .	3
2910 59 901	- Andere Kraftfahrzeuge zu besonderen Zwecken (z.B. Kraftfahrzeuge mit Bohrturm zum Tiefbohren, Abschleppwagen, Straßenkehrwagen, Straßensprengwagen, Werkstattwagen, Wagen mit Röntgenanlage)	St 1000 EUR	708 97 825	1 031 135 864	803 140 216	28
2920 10 300	Karosserien (einschl. Fahrerhäuser) für Kraftfahrzeuge und Wohnmobilen - Karosserien für Personenkraftwagen und Wohnmobilen	St 1000 EUR	. 68 911	. 88 955	. 97 512	8
2920 10 501	- Karosserien oder Aufbauten (einschl. Fahrerhaus), für Einachsschlepper und Lastkraftwagen - - für Feuerwehrwagen	St 1000 EUR	535 48 930	674 71 795	690 61 751	17
2920 10 505	- - für Omnibusse	St 1000 EUR	466 46 820	575 50 388	423 42 124	7
2920 10 507	- - für Einachsschlepper u.a. Lastkraftwagen (ohne Tankwagenaufbauten)	St 1000 EUR	27 613 348 338	30 615 423 957	25 359 353 108	156
2920 10 509	- - Tankwagenaufbauten ohne Fahrgestell	St 1000 EUR	289 22 447	330 24 433	311 26 702	10
2920 21 001	Warenbehälter (Container) (einschl. solcher für Flüssigkeiten oder Gase, speziell für eine oder mehrere Beförderungsarten gebaut oder ausgestattet) - Wechselbehälter	St 1000 EUR	8 035 72 448	9 814 77 005	7 781 58 472	17
2920 21 007	- Abfallmulden	St 1000 EUR	3 106 15 438	2 733 19 339	2 809 15 703	15
2920 21 009	- Andere Container (z.B. Überseecontainer)	St 1000 EUR	5 639 23 615	5 400 36 497	4 197 20 194	17
2920 22 100	Wohnanhänger, zum Wohnen oder Campen - Wohnanhänger, faltbar; Wohnanhänger mit einem Gewicht von 750 kg oder weniger	St 1000 EUR	- -	- -	- -	-
2920 22 301	- mit einem Gewicht von mehr als 750 kg bis 3 500 kg - - mit einem Gewicht von mehr als 750 kg bis 1 600 kg	St 1000 EUR	8 086 101 640	7 681 96 696	8 267 109 317	8

## 3 Produktion nach Güterarten - Deutschland

Melde-Nr.	Bezeichnung	Einheit	1. Vj 2011	4. Vj 2011	1. Vj 2012	1. Vj 2012 Anzahl der Unternehmen
1	2	3	4	5	6	7
2920 22 305	- - mit einem Gewicht von mehr als 1 600 kg bis 3 500 kg	St 1000 EUR	2 406 45 746	2 640 49 766	3 293 57 736	6
2920 22 500	- mit einem Gewicht von mehr als 3 500 kg	St 1000 EUR	- -	- -	- -	-
	Andere Anhänger zum Befördern von Gütern (z.B. Anhänger m. Tankaufbau, Sattelanhänger, Verkaufsanhänger)					
	- Sattelanhänger zur Lastenbeförderung					
2920 23 001	- - einachsige	St 1000 EUR	137 3 906	170 4 288	141 4 457	15
2920 23 002	- - zweiachsige (ohne solche mit Spezialaufbauten)	St 1000 EUR	771 20 729	650 17 848	691 20 710	28
2920 23 003	- - drei- und mehrachsige (ohne solche mit Spezialaufbauten)	St 1000 EUR	13 897 356 402	13 922 379 141	13 908 382 922	30
2920 23 004	- - zweiachsige, mit Spezialaufbauten	St 1000 EUR	269 12 555	292 11 877	255 10 699	20
2920 23 005	- - drei- und mehrachsige, mit Spezialaufbauten	St 1000 EUR	4 810 205 764	4 605 211 255	4 466 197 963	18
2920 23 006	- - Andere einachsige Anhänger	St 1000 EUR	14 987 18 847	8 201 15 211	11 054 17 505	17
	- Andere Anhänger (einschl. Baustellenwagen als Anhänger)					
2920 23 008	- - Andere Anhänger für zivile Zwecke, mit einem zulässigen Gesamtgewicht von 10 t oder weniger	St 1000 EUR	21 846 47 483	19 095 45 059	23 813 53 612	34
2920 23 009	- - Andere Anhänger für zivile Zwecke, mit einem zulässigen Gesamtgewicht von mehr als 10 t	St 1000 EUR	2 441 79 459	2 713 96 065	2 452 93 494	45
	Teile für Anhänger (einschl. Sattelanhänger)					
2920 30 300	- Fahrgestelle	St 1000 EUR	. 37 974	16 166 42 167	19 684 42 826	19
2920 30 500	- Karosserien und Aufbauten	St 1000 EUR	. 15 315	71 516 16 475	. 16 983	24
2920 30 700	- Achsen	St 1000 EUR	122 609 .	95 562 .	122 056 .	5
2920 30 900	- Andere Teile	1000 EUR	184 777	165 552	183 724	58
	Umbau-, Zusammenbau-, Karosserie-, Montage- und Ausrüstungsarbeiten an Kraftfahrzeugen, Anhängern und Teilen für Anhänger					
2920 40 001	- an Kraftfahrzeugen (z.B. Lackieren von KFZ-Rohkarosserien, Tuning)	1000 EUR	104 923	108 461	111 441	50
2920 40 008	- an Anhängern für Kraftfahrzeuge sowie an Teilen für Anhänger	1000 EUR	8 706	9 589	9 282	12
2920 50 000	Innenausbau- und Ausrüstungsarbeiten an Wohnanhängern und Wohnmobilen	1000 EUR	.	.	.	7
	Zündkabelsätze und andere Kabelsätze für Beförderungsmittel					
2931 10 003	- für Kraftfahrzeuge	t 1000 EUR	33 521 323 612	32 101 337 185	32 913 282 365	34
2931 10 005	- für andere Beförderungsmittel	t 1000 EUR	779 25 160	874 27 824	1 257 33 288	14
	Zündkerzen, Magnetzündler, Lichtmagnetzündler, Schwungmagnetzündler, Zündverteiler, Zündspulen					
2931 21 300	- Zündkerzen	1000 St 1000 EUR	. .	. .	. .	2
2931 21 500	- Magnetzündler; Lichtmagnetzündler; Schwungmagnetzündler	kg 1000 EUR	372 130 12 006	411 758 11 344	574 284 14 777	6
2931 21 700	- Zündverteiler Zündspulen	kg 1000 EUR	. .	. .	. .	3
	Anlasser und Licht-Anlasser, andere Lichtmaschinen sowie andere Apparate und Vorrichtungen, für Verbrennungsmotoren					
2931 22 300	- Anlasser und Licht-Anlasser	kg 1000 EUR	. .	. .	. .	3
2931 22 500	- Andere Lichtmaschinen	kg 1000 EUR	260 042 4 645	270 813 5 067	246 829 3 539	3
2931 22 700	- Andere Apparate und Vorrichtungen, für Verbrennungsmotoren	kg 1000 EUR	. .	. .	. .	4

## 3 Produktion nach Güterarten - Deutschland

Melde-Nr.	Bezeichnung	Einheit	1. Vj 2011	4. Vj 2011	1. Vj 2012	1. Vj 2012 Anzahl der Unternehmen
1	2	3	4	5	6	7
2931 23 100	Elektrische Beleuchtungs- und Signalgeräte, Scheibenwischer u.ä., für Kraftfahrzeuge und Fahrräder - Beleuchtungs- und Sichtsignalgeräte für Fahrräder	St 1000 EUR	.	.	.	1
2931 23 300	- Diebstahlalarmanlagen für Kraftfahrzeuge	St 1000 EUR	859 860	.	.	3
2931 23 500	- Hörsignalgeräte für Kraftfahrzeuge oder Fahrräder	t 1000 EUR	.	.	.	3
2931 23 700	- Scheibenwischer, Scheibenentfroster und Vorrichtungen gegen das Beschlagen der Fensterscheiben	t 1000 EUR	.	.	.	3
2931 30 300	Teile für sonstige elektrische Ausrüstungen für Kraftfahrzeuge und Krafträder - für elektrische Zündapparate, Zündvorrichtungen und Anlasser, Lichtmaschinen, Lade- oder Rückstromschalter	1000 EUR	374 543	363 354	380 261	30
2931 30 800	- für elektrische Beleuchtungs- und Signalgeräte, Scheibenwischer, Scheibenentfroster und Vorrichtungen gegen das Beschlagen der Scheiben	1000 EUR	504 670	417 768	481 141	28
2932 10 000	Sitze für Kraftfahrzeuge	1000 St 1000 EUR	3 615 1 302 414	3 505 1 272 441	3 913 1 383 976	25
2932 20 300	Sicherheitsgurte, Airbags; andere Karosserieteile und anderes Karosseriezubehör, für Kraftwagen - Sicherheitsgurte	St 1000 EUR	18 946 447 92 364	16 499 320 99 681	21 303 301 111 506	7
2932 20 500	- Airbags, mit System zum Aufblasen, Teile dafür	1000 EUR	316 787	274 439	297 511	19
2932 20 900	- Andere Karosserieteile und anderes Karosseriezubehör (auch für Fahrerhäuser) (z.B. Anhängerkupplungen, Auspuffblenden und -kappen, Schmutzfänger, Autodachkoffer, Blenden für Armaturenbretter, Bordsteintaster, Dach-Windabweiser, Heckklappen und -spoiler)	1000 EUR	2 868 703	2 894 193	3 884 961	282
2932 30 100	Andere Teile und Zubehör, a.n.g., für Kraftfahrzeuge - Stoßstangen und Teile dafür	t 1000 EUR	42 616 382 008	37 340 345 597	42 227 387 906	15
2932 30 201	- Bremsbeläge, Servobremse u. Teile für Bremsen (ohne nichtmontierte Bremsbeläge und -klötze)	t 1000 EUR	.	.	.	2
2932 30 205	- - Servobremse und Teile für Bremsen	t 1000 EUR	108 965 1 277 060	91 285 1 145 013	102 202 1 298 000	47
2932 30 330	- Schaltgetriebe; Achsbrücken (Triebachsen) mit Ausgleichsgetriebe, auch mit anderen Kraftübertragungsvorrichtungen; tragachsen und Teile dafür	St 1000 EUR	6 298 107 5 300 607 1 523 866	6 017 605 4 998 127 1 491 268	6 430 456 5 338 199 1 636 885	19 19
2932 30 361	- - Achsbrücken (Triebachsen) mit Ausgleichsgetriebe, auch mit anderen Kraftübertragungsvorrichtungen darunter zum Absatz bestimmt	St 1000 EUR	.	.	.	12 12
2932 30 365	- - Tragachsen und Teile dafür	t 1000 EUR	34 385 149 652	30 148 147 526	35 153 158 270	18
2932 30 400	- Räder sowie Teile und Zubehör dafür	t 1000 EUR	146 177 339 959	148 785 347 701	143 856 346 648	23
2932 30 500	- Aufhängesysteme und Teile davon (einschl. Stoßdämpfer)	St 1000 EUR	7 553 253 281 660	6 405 898 268 723	6 732 517 289 084	7
2932 30 610	- Kühler, Auspufftöpfe und -rohre, Schaltkupplungen und Teile dafür, Lenkräder, Lenksäulen und Lenkgetriebe	St 1000 EUR	4 839 714 174 240	4 246 315 161 630	5 494 755 177 152	12
2932 30 630	- - Auspufftöpfe (Schalldämpfer) und Auspuffrohre	St 1000 EUR	32 813 813 646 934	30 463 058 655 109	34 707 538 684 512	39

## 3 Produktion nach Güterarten - Deutschland

Melde-Nr.	Bezeichnung	Einheit	1. Vj 2011	4. Vj 2011	1. Vj 2012	1. Vj 2012 Anzahl der Unternehmen
1	2	3	4	5	6	7
2932 30 650	- - Schaltkupplungen und Teile dafür	1000 EUR	612 476	574 320	649 227	25
2932 30 670	- - Lenkräder, Lenksäulen und Lenkgetriebe	t 1000 EUR	76 529 776 349	81 730 852 103	84 325 877 619	19
2932 30 902	- - Andere Teile und Zubehör - - Brennstoffbehälter	St 1000 EUR	1 404 474 86 698	789 987 76 723	877 232 80 757	7
2932 30 904	- - Aufhängungen (ohne Stoßdämpfer) - - - Stabilisatoren	1000 EUR	.	.	.	1
2932 30 905	- - - Andere Aufhängungen (ohne Stoßdämpfer), z.B. Drehstabfedern	1000 EUR	21 320	23 196	24 977	10
2932 30 906	- - Übertragungsteile (ohne Getriebe, Achsbrücken u.ä.) - - - Andere Teile und Zubehör, a.n.g.	1000 EUR	435 931	492 922	539 162	25
2932 30 908	- - - Autoheizungen	1000 EUR	228 680	235 099	229 389	9
2932 30 909	- - - Andere Teile und Zubehör, a.n.g. (z.B. Torsionsstabfedern, Schaltgetriebeteile, Radzylindergehäuse, Luftfederungssysteme, Doppelbedienungen für Fahrschulen, Drehkränze für Gelenkbusse)	1000 EUR	2 826 665	2 838 808	3 038 990	250
2932 91 000	Montage von kompletten Bausätzen für Kraftwagen innerhalb des Produktionsprozesses	1000 EUR	.	.	.	4
2932 92 001	Montage von Baugruppen für Kraftwagen innerhalb des Produktionsprozesses (aus nicht selbsthergestellten Teilen der Gütergruppe 293)	1000 EUR	92 682	101 054	98 265	7
2932 92 002	Montage von Teilen und Zubehör für Kraftfahrzeuge, a.n.g.	1000 EUR	432 249	395 098	389 221	41
2999 99 000	Veredlung von Erzeugnissen dieser Güterabteilung	1000 EUR	129 990	121 693	137 119	27

## 3 Produktion nach Güterarten - Deutschland

Melde-Nr.	Bezeichnung	Einheit	1. Vj 2011	4. Vj 2011	1. Vj 2012	1. Vj 2012 Anzahl der Unternehmen
1	2	3	4	5	6	7
	Sonstige Fahrzeuge					
3011 21 300	Fahrgast-, Kreuzfahrt-, Fährschiffe u.ä. Wasserfahrzeuge, hauptsächlich zur Personenbeförderung - Kreuzfahrt-, Ausflugsschiffe u.ä. Wasserfahrzeuge zur Personenbeförderung	BRZ St 1000 EUR	77 941 8 411 393	.	.	4 4
3011 21 500	- Fährschiffe jeder Art	BRZ St 1000 EUR	.	.	.	2 2
3011 22 100	Tankschiffe für den Transport von Rohöl, Ölprodukten, Chemikalien und Flüssiggas - Rohöltanker	BRZ St 1000 EUR	-	-	-	-
3011 22 300	- Ölproduktentanker	BRZ St 1000 EUR	.	-	-	-
3011 22 500	- Chemikalientanker	BRZ St 1000 EUR	-	-	-	-
3011 22 700	- Flüssiggastanker	BRZ St 1000 EUR	-	-	-	-
3011 23 000	Kühlschiffe (ohne Tankschiffe)	BRZ St 1000 EUR	-	-	-	-
3011 24 100	Trockengüterschiffe - Massengutfrachtschiffe (einschl. kombinierter Massengutfrachter, z.B. Erz-/Ölfrachter)	BRZ St 1000 EUR	.	.	-	-
3011 24 300	- Stückgutfrachtschiffe	BRZ St 1000 EUR	-	-	-	-
3011 24 500	- Vollcontainerschiffe	BRZ St 1000 EUR	-	-	-	-
3011 24 700	- RoRo-Frachtschiffe	BRZ St 1000 EUR	-	-	-	-
3011 24 900	- Andere Trockengüterschiffe	BRZ St 1000 EUR	-	-	-	-
3011 31 300	Fischereifahrzeuge; Fabrikschiffe und andere Schiffe für das Verarbeiten oder Konservieren von Fischereierzeugnissen - Fischereifahrzeuge	1000 EUR	.	.	.	1
3011 31 500	- Fabrikschiffe und andere Schiffe für das Verarbeiten oder Konservieren von Fischereierzeugnissen	1000 EUR	-	-	-	-
3011 32 000	Schlepper und Schubschiffe	1000 EUR	.	.	.	1
3011 33 300	Schwimmbagger, Feuerschiffe, Feuerlöschschiffe, Schwimmkrane und andere Wasserfahrzeuge, bei denen das Fahren von untergeordneter Bedeutung ist - Schwimmbagger	1000 EUR	.	.	.	2
3011 33 500	- Andere nicht für Frachtzwecke gebaute Wasserfahrzeuge	1000 EUR	.	.	.	3
3011 35 000	Schiffssegmente	1000 EUR	7 706	16 293	10 135	7
3011 40 300	Offshore-Wasserfahrzeuge und deren Infrastruktur - Offshore-Wasserfahrzeuge	BRZ 1000 EUR	-	-	-	-
3011 40 500	- Offshore-Infrastrukturen, z.B. Bohr- und Förderplattformen	BRZ 1000 EUR	-	-	-	-
3011 50 000	Andere schwimmende Vorrichtungen (einschl. Flöße, Schwimm tanks, Senkkästen, Festmachetonnen, Anlegestellen, Bojen und schwimmende Baken)	St 1000 EUR	.	.	.	2



Melde-Nr.	Bezeichnung	Einheit	1. Vj 2011	4. Vj 2011	1. Vj 2012	1. Vj 2012 Anzahl der Unternehmen
1	2	3	4	5	6	7
3011 91 001	Um- und Ausbau an Schiffen, Bohr- oder Förderplattformen und schwimmenden Vorrichtungen	1000 EUR	23 496	35 184	17 300	8
	Ausrüstungsarbeiten an Schiffen, Bohr- oder Förderplattformen und schwimmenden Vorrichtungen (z.B. Innenausbau, Elektroarbeiten, Schiffsanstreicherei, Klimaanlageeinbau)					
3011 92 001	- Innenausbauarbeiten an Schiffen, anderen Wasserfahrzeugen und schwimmenden Vorrichtungen für zivile Zwecke	1000 EUR	23 405	20 030	34 148	16
3011 92 008	- Andere Ausrüstungsarbeiten an Schiffen, anderen Wasserfahrzeugen und schwimmenden Vorrichtungen (z.B. Elektroarbeiten, Schiffsanstreicherei, Klimaanlageeinbau) für zivile Zwecke	1000 EUR	19 059	36 844	11 806	14
3012 11 000	Segelboote, auch mit Hilfsmotor (außer aufblasbaren Segelbooten), für Sport oder Freizeit	St 1000 EUR	.	.	.	2
3012 12 000	Aufblasbare Boote	St 1000 EUR	.	.	.	1
	Ruderboote, Kanus u.a. Vergnügungs- und Sportboote					
3012 19 300	- Motorboote und Motorjachten, zu Sport- oder Vergnügungszwecken, mit Innenmotor	St 1000 EUR	216 148 669	199 23 550	293 70 977	7
3012 19 700	- Ruderboote, Kanus u.a. Vergnügungs- oder Sportboote a.n.g.	St 1000 EUR	2 434 .	1 770 .	2 030 3 731	8
3020 11 000	Elektrische Lokomotiven mit Stromspeisung aus dem Stromnetz	St 1000 EUR	.	.	39 143 932	3
3020 12 000	Dieselelektrische Lokomotiven	St 1000 EUR	.	.	.	2
3020 13 000	Elektrische Lokomotiven mit Stromspeisung aus Akkumulatoren; andere Lokomotiven, Lokomotivtender	St 1000 EUR	.	.	.	3
3020 20 000	Triebwagen und Schienenbusse (ohne Schienenfahrzeuge zur Gleisunterhaltung u.a. Bahndienstfahrzeuge)	St 1000 EUR	143 214 121	328 503 835	310 472 349	5
3020 31 000	Schienenfahrzeuge zur Gleisunterhaltung u.a. Bahndienstfahrzeuge, auch selbstfahrend (z.B. Gerätewagen u.ä., Messwagen und Draisinen)	St 1000 EUR	.	.	.	1
3020 32 000	Personenwagen ohne Eigenantrieb, Gepäckwagen, Postwagen u.a. schienengebundene Spezialwagen (ohne Schienenfahrzeuge zur Gleisunterhaltung)	St 1000 EUR	.	.	.	2
3020 33 000	Schienengebundene Güterwagen ohne Eigenantrieb	St 1000 EUR	304 31 305	504 46 217	431 33 033	8
	Teile für Schienenfahrzeuge; ortsfestes Gleismaterial u. Teile dafür; mechanische (auch elektromechanische) Signal-, Sicherungs-, Überwachungs- oder Steuergeräte für Schienenwege, Straßen, Parkplätze oder Parkhäuser, Hafenanlagen oder Flughäfen					
	- Teile für Schienenfahrzeuge (z.B. Drehgestelle, Lenkgestelle, Achsen und Räder; Bremsvorrichtungen; Zughaken und andere Kupplungsvorrichtungen, Puffer, Teile dafür)					
3020 40 301	- - Druckluftbremsvorrichtungen für Schienenfahrzeuge und Teile dafür	1000 EUR	.	.	216 879	8
3020 40 309	- - Andere Teile für Schienenfahrzeuge (z.B. Drehgestelle, Lenkgestelle, Achsen und Räder; Zughaken u.a. Kupplungsvorrichtungen, Puffer)	1000 EUR	279 074	239 675	232 116	57
3020 40 500	- Mechanische (auch elektromechanische) Signal-, Sicherungs-, Überwachungs- oder Steuergeräte für Schienenwege, Straßen, Binnenwasserstraßen, Parkplätze oder Parkhäuser, Hafenanlagen oder Flughäfen	kg 1000 EUR	.	.	.	2

Melde-Nr.	Bezeichnung	Einheit	1. Vj 2011	4. Vj 2011	1. Vj 2012	1. Vj 2012 Anzahl der Unternehmen
1	2	3	4	5	6	7
3020 40 701	- Ortsfestes Gleismaterial und Geräte für Schienenwege; Teile für ortsfestes Gleismaterial, mechanisch (auch elektromechanisch) Signal-, Sicherungs-, Überwachungs- oder Steuergeräte für Schienenwege, Straßen, Binnenwasserstraßen, Parkplätze u.ä., Hafenanlagen oder Flughäfen	kg	4 805 814	5 342 850	6 427 468	11
3020 40 708	- - Ortsfestes Gleismaterial und Geräte für Schienenwege (z.B. zusammengesetzte Gleise, Drehscheiben, Prellböcke, Lademaße)	1000 EUR	11 475	14 857	10 653	
3020 91 001	Umbau, Innenausbau und Ausrüstung (Komplettierung) von Schienenfahrzeugen - Umbau von Schienenfahrzeugen	1000 EUR	7 083	7 252	6 130	7
3020 91 005	- Innenausbau und Ausrüstung (Komplettierung) von Schienenfahrzeugen	1000 EUR	72 734	99 316	79 843	12
3030 11 001	Motoren und Triebwerke für Luft- und Raumfahrzeuge; Bodengeräte für die Flugausbildung, Teile dafür Kolbenverbrennungsmotoren mit Fremdzündung für zivile und halböffentliche Luftfahrzeuge darunter zum Absatz bestimmt	St St 1000 EUR	* - -	- - -	- - -	- - -
3030 12 001	Turbo-Strahltriebwerke, Turbo-Propellertriebwerke für zivile und halböffentliche Luftfahrzeuge darunter zum Absatz bestimmt	St St 1000 EUR	* . .	. . .	. . .	1 1
3030 13 001	Strahltriebwerke (ohne Turbo-Strahltriebwerke) für zivile und halböffentliche Luftfahrzeuge darunter zum Absatz bestimmt	St St 1000 EUR	* - -	- - -	- - -	- - -
3030 14 001	Bodengeräte zur zivilen Flugausbildung und Teile dafür	kg 1000 EUR	. .	. .	. .	1
3030 15 000	Teile für Kolbenverbrennungsmotoren mit Fremdzündung, für Luftfahrzeuge	1000 EUR	-	-	-	
3030 16 000	Teile für Turbo-Strahltriebwerke oder Turbo-Propellertriebwerke	1000 EUR	472 588	.	486 875	7
3030 20 000	Segelflugzeuge, Hanggleiter, Ballone, Luftschiffe u.a. nicht für maschinellen Antrieb bestimmte Luftfahrzeuge	St 1000 EUR	26 2 502	37 4 054	27 3 910	7
3030 31 001	Hubschrauber u. Starrflügelflugzeuge Zivile und halböffentliche Hubschrauber	St 1000 EUR	. .	. .	. .	2
3030 32 001	Zivile und halböffentliche Starrflügelflugzeuge u.a. Luftfahrzeuge - mit einem Leergewicht von 2 000 kg oder weniger	St 1000 EUR	40 5 270	43 6 460	50 7 320	6
3030 33 001	- mit einem Leergewicht von mehr als 2 000 kg bis 15 000 kg	St 1000 EUR	- -	- -	- -	-
3030 34 001	- mit einem Leergewicht von mehr als 15 000 kg	St 1000 EUR	- -	- -	- -	-
3030 40 001	Raumfahrzeuge (einschl. Satelliten) und Trägerraketen für Raumfahrzeuge, für zivile Zwecke	kg 1000 EUR	- -	- -	- -	-
3030 50 100	Teile für Luftfahrzeuge und Raumfahrzeuge für zivile Zwecke - Sitze für Luftfahrzeuge, Teile dafür	1000 St 1000 EUR	. .	. .	. .	2
3030 50 300	- Propeller und Rotoren, Teile dafür	kg 1000 EUR	. .	. .	. .	2
3030 50 500	- Fahrgestelle und Teile dafür	kg 1000 EUR	. .	. .	. .	4

## 3 Produktion nach Güterarten - Deutschland

Melde-Nr.	Bezeichnung	Einheit	1. Vj 2011	4. Vj 2011	1. Vj 2012	1. Vj 2012 Anzahl der Unternehmen
1	2	3	4	5	6	7
3030 50 901	- Andere Teile für Luft- und Raumfahrzeuge	1000 EUR	2 277 211	3 125 773	2 655 025	61
3030 60 300	Überholungs- und Umbauarbeiten an Luftfahrzeugen sowie an Motoren und Triebwerken dafür - von Luftfahrzeugmotoren und -triebwerken	1000 EUR	49 873	.	.	4
3030 60 500	- von Hubschraubern	1000 EUR	-	-	-	
3030 60 700	- von Flugzeugen	1000 EUR	14 778	31 742	21 180	7
3091 11 000	Krafträder und Fahrräder mit Hilfsmotor, mit Hubkolbenverbrennungsmotor mit einem Hubraum von 50 cm <sup>3</sup> oder weniger	St 1000 EUR	- -	. .	- -	-
3091 12 000	Krafträder mit Hubkolbenverbrennungsmotor mit einem Hubraum von mehr als 50 cm <sup>3</sup> , auch mit Beiwagen	St 1000 EUR	. .	. .	. .	1
3091 13 000	Andere Krafträder; Beiwagen	St 1000 EUR	. .	. .	. .	2
3091 20 300	Teile und Zubehör für Krafträder und Beiwagen - Sättel für Krafträder (einschl. Mopeds)	St 1000 EUR	- -	- -	- -	-
3091 20 900	- Andere Teile und Zubehör für Krafträder (einschl. Mopeds)	1000 EUR	79 829	53 368	87 700	11
3091 31 000	Hubkolbenverbrennungsmotoren mit Fremdzündung für Krafträder, mit einem Hubraum von 1 000 cm <sup>3</sup> oder weniger darunter zum Absatz bestimmt	St St 1000 EUR	* - -	- - -	- - -	- - -
3091 32 001	Hubkolbenverbrennungsmotoren mit Fremdzündung für Krafträder, mit einem Hubraum von mehr als 1 000 cm <sup>3</sup> - Rumpf- bzw. halbfertige Motoren darunter zum Absatz bestimmt	St St 1000 EUR	* - -	- - -	- - -	- - -
3091 32 005	- fertige Motoren darunter zum Absatz bestimmt	St St 1000 EUR	* - -	- - -	- - -	- - -
3092 10 300	Zweiräder u.a. Fahrräder (einschl. Lastendreirädern), ohne Motor - Zweiräder u.a. Fahrräder (einschl. Lastendreirädern), ohne Kugellager	St 1000 EUR	. .	. .	. .	2
3092 10 502	- Zweiräder u.a. Fahrräder (einschl. Lastendreirädern), mit Kugellager - - Mountain Bikes (einschl. All-Terrain-Bikes)	St 1000 EUR	139 290 34 439	79 280 25 996	111 865 25 403	6
3092 10 504	- - Touren-Räder	St 1000 EUR	70 891 46 463	67 011 42 632	20 315 4 091	5
3092 10 505	- - Sport-Räder	St 1000 EUR	24 946 11 420	24 032 15 121	26 777 16 065	4
3092 10 509	- - Andere Räder	St 1000 EUR	197 605 47 460	62 658 20 040	297 390 126 610	9
3092 20 300	Rollstühle u.a. Fahrzeuge für Kranke und Körperbehinderte - ohne Vorrichtung zur mechanischen Fortbewegung	St 1000 EUR	11 573 11 079	11 340 10 711	20 656 16 122	7
3092 20 900	- mit Motor oder anderer Vorrichtung zur mechanischen Fortbewegung	St 1000 EUR	6 187 10 737	7 178 12 469	7 510 14 246	9
3092 30 100	Teile und Zubehör für Zweiräder u.a. Fahrräder, ohne Motor, sowie für Rollstühle u.a. Fahrzeuge für Behinderte - Rahmen und Gabeln, für Fahrräder	St 1000 EUR	. .	. .	. .	2
3092 30 300	- Teile für Fahrradrahmen und -gabeln; Freilaufzahnkränze; teile für Bremsen (einschl. Bremsnaben), Pedale, Tretlager, Lenker, Gepäckträger, Ketten-schaltungen u.a. Fahrradteile	1000 EUR	21 225	14 622	21 528	12

## 3 Produktion nach Güterarten - Deutschland

Melde-Nr.	Bezeichnung	Einheit	1. Vj 2011	4. Vj 2011	1. Vj 2012	1. Vj 2012 Anzahl der Unternehmen
1	2	3	4	5	6	7
3092 30 700	- Teile und Zubehör für Rollstühle u.a. Fahrzeuge für Kranke und Körperbehinderte	1000 EUR	12 865	15 091	18 643	17
3092 30 900	- Andere Teile und Zubehör für Zweiräder u.a. Fahrräder, ohne Motor, z.B. Felgen, Speichen, Sättel, Lenker	1000 EUR	16 524	11 849	20 410	10
3092 40 300	Kinderwagen und Teile dafür - Kinderwagen	St 1000 EUR	42 141 13 002	40 922 13 120	46 502 14 207	5
3092 40 500	- Teile für Kinderwagen	1000 EUR	4 881	5 220	5 146	5
3099 10 001	Fahrzeuge, a.n.g. (z.B. Schubkarren, einrädri-ge Handtransportfahrzeuge, Gespannfahrzeuge für Tiere) - Einrädri-ge Handtransportgeräte (z.B. Schubkarren)	St 1000 EUR	118 046 2 340	86 894 1 552	108 393 2 101	3
3099 10 003	- Zweirädri-ge Handtransportgeräte (z.B. Sack-, Stech- und Fasskarren)	St 1000 EUR	71 508 3 619	75 084 3 840	76 516 4 016	13
3099 10 004	- Drei- und mehrrädri-ge Handtransportgeräte bis 1 t Traglast	St 1000 EUR	333 903 39 368	322 987 44 402	320 122 39 803	29
3099 10 009	- Andere Fahrzeuge (z.B. drei- und mehrrädri-ge Handtransportgeräte über 1 t Traglast, Kutschen, Sulkis u.a. Gespannfahrzeuge für Tiere)	St 1000 EUR	3 113 823	.	3 321 1 086	5
3099 99 000	Veredlung von Erzeugnissen dieser Güterabteilung	1000 EUR	.	.	.	2

## 3 Produktion nach Güterarten - Deutschland

Melde-Nr.	Bezeichnung	Einheit	1. Vj 2011	4. Vj 2011	1. Vj 2012	1. Vj 2012 Anzahl der Unternehmen
1	2	3	4	5	6	7
	Möbel					
	Sitzmöbel und Teile dafür; Teile für Möbel					
	Sitzmöbel und Teile dafür					
	Sitzmöbel, vorwiegend mit Gestell aus Metall					
	- Drehstühle mit verstellbarer Sitzhöhe					
3100 11 550	- - gepolstert, mit Rückenlehne und mit Rollen oder Gleitern	1000 St 1000 EUR	470 93 705	519 107 337	490 100 805	34
3100 11 590	- - Andere Drehstühle mit verstellbarer Sitzhöhe	1000 St 1000 EUR	.	.	.	8
	- Gepolsterte Sitzmöbel, mit Gestell aus Metall					
3100 11 705	- - für Büros	1000 St 1000 EUR	251 32 584	337 43 496	294 38 249	24
3100 11 709	- - Andere gepolsterte Sitzmöbel, mit Gestell aus Metall	1000 St 1000 EUR	289 15 038	340 19 262	328 20 748	26
	- Nicht gepolsterte Sitzmöbel, mit Gestell aus Metall					
3100 11 903	- - Schulsitzmöbel (ohne Reihengestühl)	1000 St 1000 EUR	217 8 601	278 10 971	207 8 290	11
3100 11 909	- - Andere Sitzmöbel, mit Gestell aus Metall	1000 St 1000 EUR	342 31 937	382 37 224	362 32 767	43
	Sitzmöbel, vorwiegend mit Gestell aus Holz, Stuhlrohr, Korbweiden, Bambus o.ä. Stoffen					
3100 12 100	- In Liegen umwandelbare Sitzmöbel (ohne Gartenmöbel und Campingausstattungen)	1000 St 1000 EUR	296 124 466	287 128 071	282 127 378	47
3100 12 300	- Sitzmöbel aus Stuhlrohr, Korbweiden, Bambus o.ä. Stoffen	1000 St 1000 EUR	2 980	2 871	2 858	3
	- Gepolsterte Sitzmöbel, mit Gestell aus Holz					
3100 12 501	- - für Büros	1000 St 1000 EUR	.	.	.	2
3100 12 503	- - Sessel (auch einsitzige gepolsterte Anbauelemente)	1000 St 1000 EUR	342 141 910	352 150 861	372 159 904	61
3100 12 509	- - Andere gepolsterte Sitzmöbel, mit Gestell aus Holz (ohne Sessel)	1000 St 1000 EUR	255 84 657	232 77 958	228 83 080	62
	- Nicht gepolsterte Sitzmöbel, mit Gestell aus Holz					
3100 12 905	- - Gartenstühle und Gartenbänke	1000 St 1000 EUR	.	6 249	.	5
3100 12 907	- - Schulsitzmöbel (ohne Reihengestühl)	1000 St 1000 EUR	1 58	1 75	1 62	6
3100 12 909	- - Andere nicht gepolsterte Sitzmöbel, mit Gestell aus Holz	1000 St 1000 EUR	27 3 479	30 3 616	28 3 457	28
3100 13 000	Gartenmöbel aus Kunststoff, andere Sitzmöbel, a.n.g.	1000 St 1000 EUR	.	189	.	2
	Teile für Sitzmöbel					
3100 14 001	- aus Holz	1000 EUR	16 831	16 016	17 204	42
3100 14 003	- aus Metall	1000 EUR	108 596	102 304	110 154	28
3100 14 405	- aus Kunststoff	1000 EUR	103 223	84 862	90 906	35
3100 14 409	- aus anderen Stoffen	1000 EUR	30 725	30 157	31 903	18
	Teile für Möbel (ohne solche für Sitzmöbel)					
3100 20 300	- aus Metall	1000 EUR	116 722	122 022	124 150	69
3100 20 500	- aus Holz	1000 EUR	213 894	219 837	232 362	144
	- aus anderen Stoffen					
3100 20 905	- - aus Kunststoff	1000 EUR	67 798	70 098	75 857	48
3100 20 909	- - aus anderen Stoffen	1000 EUR	7 274	7 922	7 888	15
3100 91 000	Polsterung von Sitzmöbeln	1000 EUR	7 912	6 717	8 876	11
	Büromöbel, Ladenmöbel aus Holz					
	Büromöbel aus Metall und Holz;					
	Ladenmöbel aus Holz					
	Büromöbel aus Metall					
3101 11 100	- Zeichentische	1000 St 1000 EUR	.	.	-	-

## 3 Produktion nach Güterarten - Deutschland

Melde-Nr.	Bezeichnung	Einheit	1. Vj 2011	4. Vj 2011	1. Vj 2012	1. Vj 2012 Anzahl der Unternehmen
1	2	3	4	5	6	7
3101 11 401	- Metallbüromöbel mit einer Höhe von 80 cm oder weniger - - Metallschreibtische	1000 St 1000 EUR	60 19 928	83 26 713	68 24 062	18
3101 11 403	- - Andere Metalltische	1000 St 1000 EUR	59 8 116	67 10 635	53 8 261	13
3101 11 409	- - Regale und andere Möbel	1000 St 1000 EUR	133 3 593	95 4 011	108 2 996	14
3101 11 703	- Metallmöbel mit einer Höhe von mehr als 80 cm - - Metallschränke mit Türen oder Rollläden	1000 St 1000 EUR	52 20 924	66 26 559	68 22 150	15
3101 11 705	- - Karteischränke u.a. Schränke mit Schubladen	1000 St 1000 EUR	19 6 953	21 9 086	20 7 496	6
3101 11 709	- - Andere Metallmöbel für Büros, mit einer Höhe von mehr als 80 cm (einschl. raumteilende Möbelemente)	1000 St 1000 EUR	101 .	135 .	108 43 080	18
3101 12 001	Holzmöbel für Büros - Holzschreibtische mit einer Höhe von 80 cm oder weniger	1000 St 1000 EUR	341 78 778	388 96 444	373 89 095	72
3101 12 003	- Andere Holztische, mit einer Höhe von 80 cm oder weniger	1000 St 1000 EUR	64 13 169	64 14 824	62 14 599	33
3101 12 004	- Holzschränke, Regale u.a. Holzmöbel für Büros, mit einer Höhe von 80 cm oder weniger	1000 St 1000 EUR	414 49 540	549 60 768	490 55 340	58
3101 12 006	- - Andere Holzmöbel für Büros mit einer Höhe von mehr als 80 cm - - Raumteilende Möbelemente (kombinierte Systemschränkelemente)	1000 St 1000 EUR	92 17 485	117 22 244	88 16 852	45
3101 12 007	- - Holzschränke und -regale	1000 St 1000 EUR	234 51 228	266 59 775	253 56 504	65
3101 12 008	- - Andere kombinierbare Elemente	1000 St 1000 EUR	11 3 891	15 4 218	17 5 213	21
3101 12 009	- - Andere Holzmöbel für Büros	1000 St 1000 EUR	21 10 860	24 12 947	30 12 245	52
3101 13 000	Ladenmöbel aus Holz	1000 St 1000 EUR	210 230 680	251 320 694	214 250 860	199
3102 10 001	Küchenmöbel aus Holz - Einbauküchenelemente	1000 St 1000 EUR	6 911 819 832	7 633 907 956	7 689 902 500	123
3102 10 009	- Andere Holzmöbel für Küchen (z.B. Küchen-, Gaststätten-, Kantinen-, Spültische)	1000 St 1000 EUR	178 33 093	211 40 968	187 39 824	28
3103 11 005	Matratzen Sprungrahmen, Auflegematratzen Sprungrahmen - mit Federung	1000 St 1000 EUR	228 10 321	230 9 596	348 10 411	7
3103 11 009	- Andere Sprungrahmen	1000 St 1000 EUR	1 092 50 130	1 264 57 184	1 097 50 772	22
3103 12 300	Auflegematratzen - aus Zellkautschuk, auch überzogen (Latex)	1000 St 1000 EUR	16 3 024	16 2 829	19 3 292	19
3103 12 500	- aus Zellkunststoff, auch überzogen (Polyurethan)	1000 St 1000 EUR	850 84 934	920 87 197	916 90 157	38
3103 12 700	- aus anderen Stoffen mit Federkern	1000 St 1000 EUR	833 59 918	768 61 770	799 63 863	26
3103 12 900	- Andere Auflegematratzen aus anderen Stoffen (einschl. Wollmatratzen)	1000 St 1000 EUR	64 3 025	54 2 922	76 4 123	10
3109 11 001	Sonstige Möbel Metallmöbel, a.n.g. (ohne Büromöbel) - Schulmöbel (ohne Sitzmöbel)	1000 St 1000 EUR	97 8 175	126 10 419	92 7 562	10
3109 11 002	- Wohnmöbel	1000 St 1000 EUR	165 13 651	124 13 860	142 15 336	10
3109 11 003	- Bettstellen	1000 St 1000 EUR	. .	. .	. .	5

## 3 Produktion nach Güterarten - Deutschland

Melde-Nr.	Bezeichnung	Einheit	1. Vj 2011	4. Vj 2011	1. Vj 2012	1. Vj 2012 Anzahl der Unternehmen
1	2	3	4	5	6	7
3109 11 005	- Spezialmöbel für Läden	1000 St 1000 EUR	2 082 76 540	2 139 74 916	1 847 74 931	40
3109 11 007	- Möbel und Spezialeinrichtungen für Laboratorien (z.B. Tische, Schränke, Trennwände, Abzughauben, Spüleinrichtungen)	1000 St 1000 EUR	83 28 614	116 38 954	154 26 363	19
3109 11 009	- Andere Metallmöbel, a.n.g. Schlaf-, Ess- und Wohnzimmermöbel, aus Holz	1000 St 1000 EUR	2 036 193 647	2 337 197 227	1 891 201 119	91
3109 12 303	- - - Liegen (auch sog. französische Betten)	1000 St 1000 EUR	156 41 323	151 43 892	145 47 216	21
3109 12 305	- - - Andere Betten	1000 St 1000 EUR	260 42 913	303 47 252	282 45 137	55
3109 12 307	- - - Schlafzimmerschränke	1000 St 1000 EUR	1 444 190 149	1 490 187 401	1 597 200 086	74
3109 12 309	- - - Andere Schlafzimmermöbel (z.B. Frisierkommoden, Nachttische)	1000 St 1000 EUR	2 120 103 532	1 719 93 271	2 354 102 206	44
3109 12 501	- Ess- und Wohnzimmermöbel - - Wohn- und Esszimmertische	1000 St 1000 EUR	113 33 410	115 34 040	117 35 420	44
3109 12 503	- - Andere Tische (Kleintische)	1000 St 1000 EUR	42 3 407	61 3 956	65 4 207	16
3109 12 505	- - Wohnzimmerschränke, Bücherschränke	1000 St 1000 EUR	100 33 587	59 29 392	86 29 427	46
3109 12 506	- - Schrankwände (auch als Raumteiler)	1000 St 1000 EUR	432 92 664	187 78 328	194 78 271	50
3109 12 509	- - Andere Ess- und Wohnzimmermöbel (z.B. Sideboards)	1000 St 1000 EUR	1 464 72 620	1 496 75 740	1 584 85 786	55
3109 13 001	Holzmöbel, a.n.g. - Badezimmermöbel	1000 St 1000 EUR	919 99 367	664 94 093	876 104 672	46
3109 13 003	- Gartenmöbel	1000 St 1000 EUR	. 1 305	3 279	8 730	6
3109 13 005	- Garderobenmöbel, Schuhschränke, Schuhregale	1000 St 1000 EUR	213 19 015	168 18 387	166 18 634	33
3109 13 007	- Schulmöbel (ohne Sitzmöbel)	St 1000 EUR	92 500 26 960	110 788 30 019	75 752 20 318	13
3109 13 008	- Möbel für Laboratorien aus Holz (z.B. Tische, Schränke, Trennwände)	St 1000 EUR	41 327 32 449	55 885 36 727	26 504 28 801	12
3109 13 009	- Andere Holzmöbel, a.n.g. Kunststoffmöbel; Möbel aus anderen Stoffen (einschl. Stuhlrohr, Korbweide u.ä. Stoffen) (ohne Sitzmöbel)	1000 St 1000 EUR	1 356 59 959	1 390 76 041	1 309 65 433	73
3109 14 303	- - Kunststoffmöbel - - Badezimmermöbel	1000 St 1000 EUR	. .	. .	. .	1
3109 14 305	- - Gartenmöbel	1000 St 1000 EUR	155 7 541	69 3 627	198 9 455	4
3109 14 309	- - Andere Kunststoffmöbel	1000 St 1000 EUR	7 4 581	18 4 533	15 4 240	10
3109 14 500	- Möbel aus anderen Stoffen (einschl. Stuhlrohr, Korbweide, Bambus o.ä. Stoffen)	1000 St 1000 EUR	4 2 282	8 7 313	6 7 191	7
3199 99 000	Veredlung von neuen Möbeln (ohne Polsterung von Sitzmöbeln)	1000 EUR	2 170	1 925	2 654	13

## 3 Produktion nach Güterarten - Deutschland

Melde-Nr.	Bezeichnung	Einheit	1. Vj 2011	4. Vj 2011	1. Vj 2012	1. Vj 2012 Anzahl der Unternehmen
1	2	3	4	5	6	7
	Waren a.n.g. Münzen, Schmuck und ähnliche Erzeugnisse					
3211 10 000	Münzen	kg 1000 EUR	1 103 097 7 991	1 451 650 8 722	1 485 442 9 289	9
3212 11 000	Schmuck, Gold- und Silberschmiedewaren (ohne Fantasieschmuck) Bearbeitete (nicht nur roh gesägt oder grob geformt), jedoch nicht aufgereichte, montierte oder gefasste Zuchtperlen, Diamanten, Edelsteine, synthetische oder rekonstituierte Steine	1000 EUR	7 275	6 803	6 270	5
3212 12 000	Bearbeitete Industriediamanten; Staub und Pulver von Edelsteinen, Schmucksteinen, synthetischen Edelsteinen oder Schmucksteinen	1000 EUR	-	-	-	
3212 13 301	Schmuckwaren, Gold- und Silberschmiedewaren, Teile dafür - Schmuckwaren und Teile dafür, aus Edelmetallen oder Edelmetallplattierungen - - aus Silber, auch mit anderen Edelmetallen überzogen oder plattiert	1000 EUR	11 337	13 030	12 129	24
3212 13 303	- - aus Gold, auch mit anderen Edelmetallen überzogen oder plattiert	1000 EUR	76 845	103 473	76 167	45
3212 13 305	- - aus Platin oder Platinbeimetalen, auch mit anderen Edelmetallen überzogen oder plattiert	1000 EUR	2 456	2 584	3 661	17
3212 13 307	- - aus Edelmetallplattierungen auf unedlen Metallen	1000 EUR	4 661	5 324	5 065	10
3212 13 513	- Gold- und Silberschmiedewaren aus Silber, aus anderen Edelmetallen und aus Edelmetallplattierungen auf unedlen Metallen - - aus Silber, auch mit anderen Edelmetallen überzogen oder plattiert - - - Essbestecke u.a. Tischgeräte (z.B. Schöpfkellen, Schaumkellen, Tortenheber etc.)	1000 EUR	2 858	2 917	1 825	3
3212 13 515	- - - Tafelgeschirr u.ä. Tischgeschirr (z.B. Schalen, Platten etc.)	1000 EUR	.	.	.	2
3212 13 517	- - - Andere Silberschmiedewaren und Teile dafür	1000 EUR	.	.	.	2
3212 13 530	- - aus anderen Edelmetallen, auch mit Edelmetallen überzogen oder plattiert	1000 EUR	.	.	.	3
3212 13 550	- - aus Edelmetallplattierungen auf unedlen Metallen (z.B. Essbestecke, Tafelgeschirr u.ä. Tischgeräte)	1000 EUR	2 199	2 144	1 729	4
3212 13 800	Umarbeitung von Edelsteinen und Schmuck	1000 EUR	-	-	-	
3212 14 000	Andere Waren aus Edelmetallen oder -plattierungen; Waren aus Perlen, Edelsteinen, Schmucksteinen, synthetischen oder rekonstituierten Steinen	1000 EUR	.	.	10 261	7
3213 10 003	Fantasieschmuck - Uhrarmbänder und anderer Fantasieschmuck, aus unedlen Metallen, auch versilbert, vergoldet oder platiniiert, Imitationsschmuck u.ä. - - Uhrarmbänder und Teile dafür, aus unedlen Metallen, auch vergoldet oder versilbert sowie Fantasieschmuck versilbert, vergoldet oder platiniiert	1000 EUR	793	968	908	4
3213 10 008	- - Anderer Fantasieschmuck, a.n.g.	1000 EUR	7 764	6 348	7 722	16
3220 11 100	Musikinstrumente Musikinstrumente und Teile dafür Klaviere u.a. Saiteninstrumente mit Klaviatur - Klaviere mit aufrecht stehendem Rahmen	St 1000 EUR	1 125 6 631	1 242 7 540	1 244 7 461	9
3220 11 300	- Flügel	St 1000 EUR	442 14 189	623 18 459	582 15 344	9



## 3 Produktion nach Güterarten - Deutschland

Melde-Nr.	Bezeichnung	Einheit	1. Vj 2011	4. Vj 2011	1. Vj 2012	1. Vj 2012 Anzahl der Unternehmen
1	2	3	4	5	6	7
3220 11 500	- Cembali u.a. Saiteninstrumente mit Klaviatur	St 1000 EUR	-	-	-	-
3220 12 000	Streichinstrumente, Gitarren, andere Saiteninstrumente (ohne Saiteninstrumente mit Klaviatur)	St 1000 EUR	.	.	.	1
3220 13 100	Orgeln, Harmonien u.ä. Musikinstrumente mit Klaviatur; Akkordeons u.ä.; Mundharmonikas; Blasinstrumente	St 1000 EUR	6 772	23 6 668	.	4
3220 13 400	- Orgeln (mit Pfeifen und Klaviatur); Harmonien u.ä. Musikinstrumente mit Klaviatur und durchschlagenden Metallzungen	St 1000 EUR	3 407	3 834	3 745	3
3220 13 701	- Akkordeons u.ä. Musikinstrumente; Mundharmonikas	St 1000 EUR	1 063 796	1 031 828	780 663	3
3220 13 702	- Blechblasinstrumente u.a. Blasinstrumente	St 1000 EUR	1 090 2 772	1 205 2 917	1 143 2 737	5
3220 13 703	- - Trompeten, Kornette, Flügelhörner	St 1000 EUR	451 1 970	596 2 673	492 2 292	3
3220 13 704	- - Waldhörner, Tenorhörner, Baritonhörner, Althörner	St 1000 EUR	813 371	796 396	812 385	5
3220 13 706	- - Blockflöten	St 1000 EUR	1 674	250 413 2 816	.	3
3220 13 707	- - Fagotte, Oboen	St 1000 EUR	729 2 327	572 2 365	734 2 542	4
3220 13 708	- - Klarinetten, Saxophone	St 1000 EUR	.	.	.	2
3220 13 709	- - Andere Blasinstrumente, a.n.g.	St 1000 EUR	.	.	.	1
3220 14 000	Musikinstrumente, bei denen der Ton elektrisch erzeugt wird oder elektrisch verstärkt werden muss (ohne Schlaginstrumente)	St 1000 EUR	.	.	.	1
3220 15 100	Schlaginstrumente; andere Musikinstrumente, a.n.g.	St 1000 EUR	185 187 4 369	220 855 5 494	175 728 4 420	4
3220 15 300	- Schlaginstrumente (z.B. Trommeln, Xylophone, Becken, Kastagnetten und Maracas)	St 1000 EUR	.	.	.	2
3220 16 000	- Spieldosen, Orchestrinen, Drehorgeln u.a. Musikinstrumente, a.n.g.; Lockpfeifen aller Art; Signalpfeifen, -hörner u.a. Mundblasinstrumente zu Ruf- oder Signalzwecken)	St 1000 EUR	.	.	.	3
3220 20 001	Metronome, Stimmgabeln, Stimpfpfeifen; Musikwerke für Spieldosen; Musiksaiten	St 1000 EUR	4 821	5 434	5 904	6
3220 20 002	Teile und Zubehör für Musikinstrumente	1000 EUR	3 299	3 617	3 474	5
3220 20 003	- für Klaviere	1000 EUR	-	-	-	
3220 20 005	- für Orgeln, Harmonien und ähnliche	1000 EUR	3 157	3 090	3 079	7
3220 20 007	- für elektrische Musikinstrumente	1000 EUR	1 006	797	811	9
3220 20 009	Musikinstrumente mit Klaviatur	1000 EUR	.	.	.	5
3230 11 310	Sportgeräte	Paar 1000 EUR	.	.	.	2
3230 11 370	Ski und Skiausrüstungen für den Wintersport, außer Schuhe; Schlitt- und Rollschuhe; Teile dafür	1000 EUR	2 653	2 568	2 829	4
	- Ski, Skibindungen u.a. Skiausrüstungen	1000 EUR	.	.	.	
	- - Ski	1000 EUR	.	.	.	
	- - Skibindungen u.a. Skiausrüstungen für den Wintersport	1000 EUR	2 653	2 568	2 829	4

## 3 Produktion nach Güterarten - Deutschland

Melde-Nr.	Bezeichnung	Einheit	1. Vj 2011	4. Vj 2011	1. Vj 2012	1. Vj 2012 Anzahl der Unternehmen
1	2	3	4	5	6	7
3230 11 500	- Schlittschuhe und Rollschuhe (einschl. Stiefel mit fest angebrachten Rollschuhen), Teile und Zubehör dafür	1000 EUR	-	-	-	
3230 12 000	Skischuhe für den Wintersport	Paar 1000 EUR	.	.	.	1
3230 13 000	Wasserski, Surfbretter, Windsurfer u.a. Ausrüstungen, für den Wassersport	1000 EUR	.	.	.	1
3230 14 003	Geräte und Ausrüstungsgegenstände für Turnhallen, Fitnessstudios sowie Leicht- und Schwerathletik - für Turnhallen und Fitnessstudios	1000 EUR	33 462	40 737	27 606	17
3230 14 005	- für Leicht- oder Schwerathletik	1000 EUR	4 521	6 690	4 209	8
3230 15 100	Spezialsporthandschuhe; Ball- und Freiluftsportgeräte, a.n.g.; Schwimm- und Planschbecken - Spezialsporthandschuhe aus Leder oder rekonstituiertem Leder	Paar 1000 EUR	-	-	-	-
3230 15 300	- Golfschläger u.a. Golfausrüstungen	1000 EUR	-	-	-	
3230 15 500	- Geräte und Ausrüstungen für Tischtennis	1000 EUR	.	.	.	2
3230 15 600	- Tennisschläger, Federball- o.ä. Schläger, auch ohne Bespannung	St 1000 EUR	-	-	-	-
3230 15 800	- Bälle (ohne Golf- und Tischtennisbälle)	St 1000 EUR	.	.	.	2
3230 15 903	- Andere Geräte und Ausrüstungsgegenstände, für andere Sportarten oder Freiluftspiele - - Schaukeln und Rutschen u.a. Spielplatzgeräte	1000 EUR	32 765	38 144	28 956	31
3230 15 909	- - Andere Geräte und Ausrüstungsgegenstände, für andere Sportarten oder Freiluftspiele, a.n.g.	1000 EUR	22 881	34 039	26 391	21
3230 16 003	Angelruten u.a. Angelgerät; andere Ausrüstungsgegenstände für Jagd oder Sportfischerei, a.n.g. - Angelruten, Angelhaken und Angelrollen	1000 EUR	.	.	.	2
3230 16 005	- Anderes Angelgerät (z.B. Handnetze zum Landen von Fischen, Schmetterlingsnetze), Lockgeräte (ohne Lockpfeifen) u.ä. Jagdgeräte	1000 EUR	.	.	.	1
3240 11 000	Spielwaren Puppen; Spielzeug, Tiere oder nichtmenschliche Wesen darstellend; Teile und Zubehör für Puppen Puppen, nur Nachbildungen von Menschen darstellend	St 1000 EUR	11 870 526	.	11 599 462	4
3240 12 001	Spielzeug, Tiere oder nichtmenschliche Wesen darstellend - Füllmaterial enthaltend	St 1000 EUR	736 296 11 470	950 298 12 076	815 278 10 972	4
3240 12 003	- aus Holz, Kunststoff und aus anderen Stoffen - - aus Holz	St 1000 EUR	.	.	.	2
3240 12 009	- - aus Kunststoff und aus anderen Stoffen	St 1000 EUR	.	.	.	3
3240 13 000	Teile und Zubehör für Puppen (einschl. Bekleidung und Bekleidungszubehör, Schuhen und Kopfbedeckungen)	1000 EUR	.	.	.	2
3240 20 003	Elektrische Eisenbahnen (einschl. Zubehör); maßstabgetreu verkleinerte Modelle zum Zusammenbauen, Bausätze und Baukastenspielzeug - Elektrische Eisenbahnen (einschl. Schienen, Signalen u.a. Zubehör)	1000 EUR	14 863	15 472	35 537	14
3240 20 005	- Maßstabgetreu verkleinerte Modelle zum Zusammenbauen, auch mit Antrieb	St 1000 EUR	827 999 5 044	1 148 524 7 078	815 437 5 086	6
3240 20 008	- Andere Bausätze und Baukastenspielzeug - - aus Kunststoff	St 1000 EUR	.	.	.	6
3240 20 009	- aus anderen Stoffen (einschl. aus Holz)	St 1000 EUR	.	.	.	3

## 3 Produktion nach Güterarten - Deutschland

Melde-Nr.	Bezeichnung	Einheit	1. Vj 2011	4. Vj 2011	1. Vj 2012	1. Vj 2012 Anzahl der Unternehmen
1	2	3	4	5	6	7
3240 31 000	Anderes Spielzeug (einschl. Musikspielzeuginstrumenten) Puppenwagen, Spielfahrzeuge, zum Besteigen und Fortbewegen durch Kinder geeignet	St 1000 EUR	908 818 23 075	1 044 825 25 475	1 281 816 28 181	8
3240 32 000	Puzzles	St 1000 EUR	.	.	.	1
3240 39 200	Anderes Spielzeug, a.n.g. - Musikspielzeuginstr. u. -geräte; Spielzeug, aufgemacht in Zusammenstell. od. Aufmachungen (ausgenommen elektr. Eisenbahnen, maßstabgetreu verkleinerte Modelle zum Zusammenbauen, Bausätze u. Baukastenspielzeug sowie Puzzles); Spielzeug u. Modelle, mit eingebautem Motor; Spielzeugwaffen	St 1000 EUR	.	.	.	4
3240 39 400	- Anderes Spielzeug aus Kunststoff	1000 EUR	86 042	104 314	90 539	24
3240 39 600	- Miniaturmodelle aus Metall, im Spritzgussverfahren hergestellt	1000 EUR	.	.	.	1
3240 39 900	- Anderes Spielzeug aus Kautschuk, aus Spinnstoffen, Metall und anderen Stoffen, a.n.g.	1000 EUR	10 993	9 839	8 575	14
3240 41 000	Anderer Spiele Spielkarten	kg 1000 EUR	.	.	.	2
3240 42 100	Billardspiele und Zubehör; Spiele, mit Münzen oder Spielmarken betrieben; elektrische Autorennspiele; andere Gesellschaftsspiele - Billardspiele und Zubehör	St 1000 EUR	.	.	.	1
3240 42 300	- Spiele, mit Münzen oder Spielmarken betrieben (ohne Kegelanlagen), Teile dafür	St 1000 EUR	48 755 150 856	37 359 54 740	44 655 70 032	6
3240 42 500	- Elektrische Auto-Rennspiele, die den Charakter von Gesellschaftsspielen haben	St 1000 EUR	-	-	-	-
3250 11 300	Medizinische und zahnmedizinische Apparate und Materialien Medizinische, chirurgische und zahnärztliche Instrumente, Apparate und Geräte Anderer Instrumente, Apparate und Geräte, für zahnärztliche Zwecke, Teile und Zubehör - Dentalbohrmaschinen, auch mit Sockel und eingebauten anderen zahnärztlichen Ausrüstungen	1000 St 1000 EUR	90 699	.	98 535	4
3250 11 505	- - Zahnärztliche Zangen, Modellier- und Polierinstrumente u.ä. Dentalinstrumente	1000 St 1000 EUR	17 746 35 460	16 740 35 504	17 077 36 799	14
3250 11 509	- - Andere zahnärztliche Instrumente, Apparate und Geräte, a.n.g.	1000 St 1000 EUR	22 433 108 864	23 098 115 577	23 830 118 978	28
3250 12 000	Sterilisierapparate für medizinische oder chirurgische Zwecke oder für Laboratorien	1000 St 1000 EUR	6 16 056	6 17 675	7 15 728	10
3250 13 110	Spritzen, Nadeln, Katheter, Kanülen - Spritzen, Nadeln, Katheter, - - Spritzen, auch mit Nadeln u.dgl.; andere augenärztliche u.ä. Kanülen u.dgl.	1000 St 1000 EUR	555 787 26 967	521 320 26 789	600 012 29 266	14
3250 13 130	Instrumente, Apparate und Geräte, für medizinische und chirurgische Zwecke, a.n.g., Teile und Zubehör - - Hohladeln aus Metall	1000 St 1000 EUR	1 832	1 724	1 505	6
3250 13 150	- - Operationsnähadeln	1000 St 1000 EUR	11 535 3 191	12 162 3 423	14 424 3 680	4
3250 13 170	- - Katheter, Kanülen u.dgl.	1000 St 1000 EUR	329 914 96 209	333 911 93 905	387 599 97 496	39

## 3 Produktion nach Güterarten - Deutschland

Melde-Nr.	Bezeichnung	Einheit	1. Vj 2011	4. Vj 2011	1. Vj 2012	1. Vj 2012 Anzahl der Unternehmen
1	2	3	4	5	6	7
3250 13 200	- Andere augenärztliche Instrumente, Apparate und Geräte	1000 St 1000 EUR	185 52 925	190 57 304	196 53 176	13
3250 13 330	- Blutdruckmessgeräte, Endoskope - - Blutdruckmessgeräte	1000 St 1000 EUR	285 7 024	279 6 263	283 6 728	5
3250 13 350	- - Endoskope für medizinische Zwecke	1000 St 1000 EUR	174 138 027	161 153 095	220 160 298	15
3250 13 400	- Fieberthermometer	1000 St 1000 EUR	.	.	.	1
3250 13 530	- Künstliche Nieren; Apparate und Geräte, für Diathermie - - Künstliche Nieren	1000 St 1000 EUR	.	.	.	8
3250 13 550	- - Apparate und Geräte für Diathermie, (einschl. Ultraschalltherapiegeräte [ohne Nierensteinerzrümmmer])	1000 St 1000 EUR	- 1 906	- 1 413	- 1 816	5
3250 13 630	- Transfusionsgeräte (einschl. Infusionsgeräten); Apparate und Geräte für Anästhesie - - Transfusionsgeräte (einschl. Infusionsgeräten)	1000 St 1000 EUR	311 740 161 523	287 084 179 151	273 223 172 331	14
3250 13 650	- - Apparate und Geräte für Anästhesie	1000 St 1000 EUR	.	.	.	7
3250 13 730	- - - Andere Apparate und Geräte, für medizinische und chirurgische Zwecke - - Lithotripsie-Geräte mit Ultraschall	1000 St 1000 EUR	- 10 467	- 13 286	- 13 857	4
3250 13 793	- - - elektromedizinisch und -chirurgisch arbeitend	1000 St 1000 EUR	229 74 059	143 91 033	176 90 630	30
3250 13 795	- - - Chirurgische Scheren, Zangen, Nadelhalter u.ä. chirurgische Instrumente	1000 St 1000 EUR	8 619 126 924	8 589 136 345	9 030 123 368	65
3250 13 799	- - - Andere Apparate und Geräte, für medizinische und chirurgische Zwecke, a.n.g.	1000 St 1000 EUR	.	.	.	113
3250 13 800	- Zentrifugen für Laboratorien	1000 St 1000 EUR	41 33 410	37 36 749	38 35 435	5
3250 21 303	Mechanotherapie- und Massageapparate und -geräte; Apparate und Geräte für die Psychotechnik, Atmungstherapie; Zubehör, Prothesen und orthopädische Vorrichtungen Mechanotherapie- und Massageapparate und -geräte; Apparate und Geräte für die Psychotechnik, Atmungstherapie; Gasmasken u.ä., Teile und Zubehör - Mechanotherapie- und Massageapparate und -geräte; Apparate und Geräte für die Psychotechnik und Atmungstherapie - - Elektrische Vibrations-Massagegeräte	1000 St 1000 EUR	10 1 532	13 4 122	10 3 237	8
3250 21 305	- - - Andere Apparate und Geräte für Mechanotherapie und Psychotechnik	1000 St 1000 EUR	3 3 759	3 4 790	24 5 335	8
3250 21 800	- Apparate und Geräte für Ozon-, Sauerstoff- oder Aerosoltherapie, Beatmungsapparate zur Wiederbelebung und andere Apparate und Geräte für Atmungstherapie	1000 St 1000 EUR	2 306 42 603	1 664 60 057	1 837 36 661	14

Melde-Nr.	Bezeichnung	Einheit	1. Vj 2011	4. Vj 2011	1. Vj 2012	1. Vj 2012 Anzahl der Unternehmen
1	2	3	4	5	6	7
	Künstliche Gelenke; orthopädische Vorrichtungen; künstliche Zähne und andere Waren der Zahnprothetik; künstliche Körperteile und Organe, a.n.g.					
3250 22 350	- - Künstliche Gelenke	1000 St 1000 EUR	735 139 661	616 126 364	729 142 373	17
3250 22 390	- - Andere Apparate und Vorrichtungen für orthopädische Zwecke oder zum Behandeln von Knochenbrüchen	1000 EUR	235 342	211 846	206 205	154
3250 22 530	- Waren der Zahnprothetik - - Künstliche Zähne aus Kunststoffen	100 St 1000 EUR	107 071 19 177	110 434 20 389	123 516 21 723	32
3250 22 550	- - Künstliche Zähne aus anderen Stoffen	100 St 1000 EUR	10 753 6 691	12 523 7 114	11 868 7 560	23
3250 22 590	- - Andere Waren der Zahnprothetik	1000 EUR	221 602	255 481	230 006	437
3250 22 901	- - Andere Prothesen und andere Waren der Prothetik	1000 EUR	111 682	124 496	115 881	112
3250 22 905	- - Andere Vorrichtungen zum Beheben von Funktionsschäden oder Gebrechen	1000 EUR	75 128	78 487	90 755	36
3250 23 000	Teile und Zubehör für Prothesen und orthopädische Vorrichtungen	1000 EUR	13 917	10 932	15 490	15
	Möbel für die Human-, Zahn- und Tiermedizin oder die Chirurgie; Friseurstühle und ähnliche Stühle, mit Schwenk-, Kipp- und Hebevorrichtung; Teile dafür					
3250 30 300	- Dental, Friseurstühle o.ä. Stühle und Teile dafür	1000 St 1000 EUR	13 7 189	14 7 784	15 7 446	10
3250 30 500	- - Andere Möbel für die Medizin oder Chirurgie und Teile dafür	1000 St 1000 EUR	742 111 722	655 144 361	609 121 785	44
	Brillen, Brillengläser, Teile dafür Kontaktlinsen, Brillengläser					
3250 41 300	- Kontaktlinsen	1000 St 1000 EUR	. 26 975	. 33 257	. 39 052	3
	- Brillengläser aus Glas oder anderen Stoffen	1000 St 1000 EUR	- -	- -	- -	-
3250 41 530	- - ohne Korrektionswirkung, beide Flächen fertig bearbeitet	1000 St 1000 EUR	. .	. .	. .	2
3250 41 550	- - Einstärkengläser (unifokal), mit Korrektionswirkung, beide Flächen fertig bearbeitet	1000 St 1000 EUR	3 864 39 379	3 818 39 808	4 219 44 583	16
3250 41 590	- - Mehrstärkengläser und Progressivgläser (Gleitsichtgläser), mit Korrektionswirkung, beide Flächen fertig bearbeitet	1000 St 1000 EUR	2 571 97 297	2 719 103 787	2 911 111 547	16
3250 41 700	- - Andere Brillengläser aus Glas oder anderen Stoffen, mit Korrektionswirkung, eine Fläche fertig bearbeitet	1000 St 1000 EUR	. .	. .	. .	2
	Brillen (Korrektions-, Schutz- u.a. Brillen) u.ä. Waren					
3250 42 500	- Sonnenbrillen	1000 St 1000 EUR	26 .	14 1 099	16 1 186	4
3250 42 900	- - Andere Brillen u.ä. Waren	1000 St 1000 EUR	2 900 82 688	3 227 82 724	2 993 85 809	7
	Fassungen für Brillen oder für ähnliche Erzeugnisse					
3250 43 500	- aus Kunststoffen	1000 St 1000 EUR	32 1 066	37 1 104	45 1 136	6
3250 43 900	- aus anderen Stoffen (z.B. aus Metall oder Nichtmetall)	1000 St 1000 EUR	153 7 810	129 7 059	128 7 093	7
3250 44 000	Teile für Brillenfassungen oder für ähnliche Erzeugnisse	1000 EUR	14 980	15 751	15 801	8
	Andere Waren für medizinische oder chirurgische Zwecke					
3250 50 100	- Zahnzement und andere Zahnfüllstoffe; Zement zum Wiederherstellen von Knochen	1000 EUR	89 002	90 517	95 587	15

Melde-Nr.	Bezeichnung	Einheit	1. Vj 2011	4. Vj 2011	1. Vj 2012	1. Vj 2012 Anzahl der Unternehmen
1	2	3	4	5	6	7
3250 50 200	- Zubereitungen in Form von Gelen, die in Human- oder Veterinärmedizin als Gleitmittel für Körperteile bei chirurgischen Operationen, medizinischen Untersuchungen oder als Kontaktmittel zwischen Körper und medizinischen Geräten verwendet werden	t 1000 EUR	.	162	.	2
3250 50 300	- Nahtmaterial u. Klebstoffe für org. Gewebe, steril, für die Chirurgie zum Schließen von Wunden (ausg. steriles Catgut); sterile Laminariastifte und -tampons, resorbierbare blutstillende Einlagen für chirurgische oder zahnärztliche Zwecke; sterile Adhäsionsbarrieren zu chirurgischen oder zahnärztlichen Zwecken auch resorbierbar	1000 EUR	37 008	36 345	41 043	6
	Sonstige Erzeugnisse					
	Besen und Bürsten					
	Besen und Bürstenwaren, für Straßen- und Haushaltsreinigung, Tierpflege u.a.; Wischer aus Kautschuk oder ähnlichen geschmeidigen Stoffen					
3291 11 100	- Besen, aus Reisig oder anderen pflanzlichen Stoffen, gebunden, auch mit Stiel	1000 St 1000 EUR	.	.	.	1
3291 11 300	- Von Hand zu führende mechanische Fußbodenkehrer ohne Motor	1000 St 1000 EUR	.	.	.	1
	- Bürstenwaren für die Straßen- und Haushaltsreinigung (einschl. Schuh- und Kleiderbürsten); Bürsten für die Tierpflege					
3291 11 505	- - für die Straßenreinigung	1000 St 1000 EUR	3 177 7 156	2 599 6 505	2 939 5 907	10
3291 11 509	- - für die Haushaltsreinigung und für die Tierpflege	1000 St 1000 EUR	10 597 13 302	9 780 9 961	10 376 12 806	14
3291 11 900	- Andere Besen und Bürsten, a.n.g.; Wischer aus Kautschuk oder ähnlichen geschmeidigen Stoffen	1000 St 1000 EUR	992 3 628	792 3 148	811 3 033	6
	Bürsten und Pinsel zur Körperpflege (einschl. Zahnbürsten); Pinsel für Kunstmaler, Schreibpinsel u.ä.					
	Pinsel zum Auftragen von kosmetischen Erzeugnissen					
3291 12 100	- Zahnbürsten	1000 St 1000 EUR	103 630 27 071	82 528 23 862	100 905 26 488	5
	- Rasierpinsel, Haar- u.a. Bürsten zur Körperpflege					
3291 12 350	- - Haarbürsten	1000 St 1000 EUR	.	.	.	2
3291 12 370	- - Rasierpinsel u.a. Bürsten zur Körperpflege (ohne Haarbürsten)	1000 St 1000 EUR	9 067 2 171	8 119 2 560	11 345 2 948	11
3291 12 500	- Pinsel für Kunstmaler und Schreibpinsel	1000 St 1000 EUR	7 036 4 736	5 619 3 662	5 594 4 325	7
3291 12 700	- Pinsel zum Auftragen von kosmetischen Erzeugnissen	1000 St 1000 EUR	190 550 34 835	156 391 26 501	158 885 29 277	9
	Andere Bürsten und Pinsel, a.n.g.					
	- Bürsten und Pinsel zum Auftragen von Anstrichfarben, Lack oder dergleichen					
3291 19 303	- - Bürsten (z.B. Deckenbürsten)	1000 St 1000 EUR	265 464	232 386	.	3
3291 19 305	- - Pinsel	1000 St 1000 EUR	7 346 4 309	6 514 4 416	7 279 4 615	6
3291 19 500	- Kissen und Roller zum Anstreichen	1000 St 1000 EUR	41 611 9 944	39 410 9 190	41 906 9 267	3
3291 19 700	- Bürsten, die Teile von Maschinen, Apparaten oder Fahrzeugen sind	1000 St 1000 EUR	56 226 46 015	53 750 41 953	49 741 45 427	18
	Sonstige Erzeugnisse, a.n.g.					
	Sicherheitshandschuhe aus Leder oder rekonstituiertem Leder sowie Sicherheitskopfbedeckungen aus Kunststoff u.a. Material; andere Hüte und Kopfbedeckungen, aus Kautschuk oder Kunststoffen					
3299 11 300	- Schutzhandschuhe aus Leder oder rekonstituiertem Leder, für alle Berufe	Paar 1000 EUR	.	.	.	2

## 3 Produktion nach Güterarten - Deutschland

Melde-Nr.	Bezeichnung	Einheit	1. Vj 2011	4. Vj 2011	1. Vj 2012	1. Vj 2012 Anzahl der Unternehmen
1	2	3	4	5	6	7
3299 11 500	- Sicherheitskopfbedeckungen aus Kunststoff, Metall u.a. Stoffen	1000 St 1000 EUR	1 423 19 244	1 310 17 617	1 310 17 626	5
3299 11 900	- Andere Hüte und Kopfbedeckungen, aus Kautschuk oder Kunststoff	1000 St 1000 EUR	- -	- -	- -	-
3299 12 103	Kugelschreiber; Schreiber und Markierstifte, mit Filzspitze o.a. poröser Spitze; Füllbleistifte - Kugelschreiber - - mit Tinte	1000 St 1000 EUR	18 123 38 844	15 431 45 836	15 386 37 478	9
3299 12 105	- - mit Schaft oder Kappe aus Edelmetallen oder Edelmetallplattierungen (ohne solche mit Tinte)	1000 St 1000 EUR	43 1 143	43 1 328	34 1 284	3
3299 12 107	- - mit auswechselbarer Mine (ohne solche mit Tinte oder Schaft oder Kappe aus Edelmetallen oder Edelmetallplattierungen)	1000 St 1000 EUR	91 033 23 732	92 524 27 035	91 422 25 018	13
3299 12 109	- - Andere Kugelschreiber	1000 St 1000 EUR	. .	. .	. .	2
3299 12 300	- Schreiber und Markierstifte, mit Filzspitze oder anderer poröser Spitze	1000 St 1000 EUR	139 809 40 545	116 152 35 569	144 721 42 338	14
3299 12 500	- Füllbleistifte (Dreh- und Druckstifte)	1000 St 1000 EUR	2 464 3 914	2 043 3 616	2 411 3 471	9
3299 13 300	Füllfederhalter u.a. Füllhalter - Füllfederhalter u.a. Füllhalter zum Zeichnen mit Tusche	1000 St 1000 EUR	116 644	301 675	347 756	4
3299 13 505	- Andere Füllfederhalter u.a. Füllhalter - - mit Schaft oder Kappe aus Edelmetallen oder Edelmetallplattierungen (ohne solche zum Zeichnen mit tusche)	1000 St 1000 EUR	. .	. .	. .	3
3299 13 509	- - Andere Füllfederhalter u.a. Füllhalter (ohne solche zum Zeichnen mit Tusche)	1000 St 1000 EUR	3 135 9 290	2 098 8 750	3 009 11 349	7
3299 14 100	Zusammenstellungen von Schreibgeräten; Minen für Kugelschreiber; Schreibfedern und Teile für Schreibgeräte - Zusammenstellungen von Kugelschreibern, Füllhaltern und/oder Füllbleistiften	kg 1000 EUR	72 036 1 422	81 412 1 376	77 570 1 608	5
3299 14 300	- Minen für Kugelschreiber, aus Kugeln und Tintenbehälter bestehend	1000 St 1000 EUR	14 371 3 433	8 592 2 483	11 367 3 014	4
3299 14 500	- Schreibfedern und Schreibfederspitzen; Teile von Kugelschreibern, Füllhaltern, Füllbleistiften u. dgl.	1000 EUR	20 573	17 452	19 968	20
3299 15 100	Blei-, Kopier- und Farbstifte, Griffel, Minen für Stifte, Pastellstifte, Zeichenkohle, Schreib- oder Zeichenkreide und Schneiderkreide - Stifte mit festem Schutzmantel (Blei-, Kopier- und Farbstifte)	1000 St 1000 EUR	152 555 21 058	. .	. .	4
3299 15 300	- Minen für Stifte	1000 St 1000 EUR	. .	. .	. .	4
3299 15 500	- Schreib- oder Zeichenkreide, Schneiderkreide u.ä.	kg 1000 EUR	146 086 1 272	. 850	111 220 914	3
3299 16 100	Schiefertafeln und Tafeln zum Schreiben oder Zeichnen; Datumstempel, Petschafte, Nummernstempel und dergleichen; Farbbänder für Schreibmaschinen u.ä. Farbbänder; Stempelkissen - Schiefertafeln und Tafeln zum Schreiben oder Zeichnen, auch gerahmt	1000 St 1000 EUR	35 5 715	29 6 842	32 5 380	11
3299 16 300	- Datumstempel, Petschafte, Nummernstempel u.ä. Waren, Zusammensetzstempel und Druckkästen, für den Handgebrauch	1000 EUR	4 680	4 342	4 701	16
3299 16 500	- Stempelkissen, auch getränkt, auch in Schachteln	1000 St 1000 EUR	. .	. .	. .	1

## 3 Produktion nach Güterarten - Deutschland

Melde-Nr.	Bezeichnung	Einheit	1. Vj 2011	4. Vj 2011	1. Vj 2012	1. Vj 2012 Anzahl der Unternehmen
1	2	3	4	5	6	7
3299 16 700	- Farbbänder für Schreibmaschinen u.ä. Farbbänder, mit Tinte oder anders für Abdrucke präpariert, auch auf Spulen oder in Kassetten	1000 St 1000 EUR	.	.	.	1
	Schirme; Stöcke, Peitschen u.ä. Waren; Druckknöpfe, Knöpfe, Reißverschlüsse; Teile dafür		.	.	.	
3299 21 300	Schirme; Stöcke, Peitschen u.ä. Waren - Regenschirme und Sonnenschirme (einschl. Stockschirme, Gartenschirme u.ä. Waren)	1000 St 1000 EUR	53 9 112	18 4 296	47 8 856	10
3299 21 500	- Gehstöcke, Sitzstöcke, Peitschen, Reitpeitschen u.ä. Waren	1000 St 1000 EUR	.	.	.	2
3299 22 000	Teile, Ausstattungen und Zubehör für Schirme, Stöcke und Peitschen (ohne Griffe und Knäufe)	1000 EUR	677	434	823	4
	Druckknöpfe und Teile dafür; Knöpfe; Reißverschlüsse					
3299 23 301	- Knöpfe - - Druckknöpfe und Teile dafür	1000 St 1000 EUR	.	.	.	3
3299 23 302	- - Knöpfe aus Kunststoff, nicht mit Spinnstoffen überzogen	1000 St 1000 EUR	56 713 3 011	41 200 3 089	56 156 3 416	6
3299 23 304	- - Andere Knöpfe	1000 St 1000 EUR	192 228 4 728	50 506 3 311	56 345 2 526	6
3299 23 306	- - Reißverschlüsse - - mit Zähnen aus unedlen Metallen	1000 m 1000 St 1000 EUR	.	.	.	2 2
3299 23 307	- - mit Zähnen aus Kunststoff	1000 m 1000 St 1000 EUR	6 726 13 209 10 338	4 657 8 148 4 855	8 241 9 579 6 420	3 3
3299 24 300	Knopfformen u.a. Knopfteile, Knopffrohlinge; Teile für Reißverschlüsse - Knopfformen u.a. Knopfteile; Knopffrohlinge	kg 1000 EUR	.	.	.	2
3299 24 500	- Teile für Reißverschlüsse (einschl. Bänder und Streifen, aus unedlen Metallen oder Kunststoff)	1000 EUR	.	.	.	2
3299 30 000	Erzeugnisse aus Menschenhaaren oder Tierhaaren; ähnliche Erzeugnisse aus Spinnstoffen	1000 EUR	1 809	1 644	1 768	3
3299 41 100	Feuerzeuge, andere Anzünder, Pfeifen, Teile dafür; Erzeugnisse aus leicht entzündlichen Stoffen; Zündhölzer; flüssige Brennstoffe und brennbare Flüssiggase für Feuerzeuge oder Anzünder Feuerzeuge u.a. Anzünder; Tabakpfeifen (einschl. Pfeifenköpfe), Zigarren- und Zigarettenspitzen, Teile dafür - Feuerzeuge u.a. Anzünder, auch mechanisch oder elektrisch	1000 St 1000 EUR	.	.	.	2
3299 41 300	- Tabakpfeifen (einschl. Pfeifenköpfe), Zigarren- und Zigarettenspitzen und Teile dafür	kg 1000 EUR	.	.	.	3
3299 42 100	Zündmetalllegierungen, Erzeugnisse aus leicht entzündlichen Stoffen; Teile für Anzünder - Cer-Eisen u.a. Zündmetalllegierungen in jeder Form; Erzeugnisse aus leicht entzündlichen Stoffen	kg 1000 EUR	.	.	15 777 706 9 726	5
3299 42 300	- Teile für Anzünder (ohne Feuersteine und Dochte)	1000 EUR	-	-	-	
3299 43 000	Flüssige Brennstoffe und brennbare Flüssiggase für Feuerzeuge oder Anzünder, in Behältnissen mit einem Fassungsvermögen von 300 cm <sup>3</sup> oder weniger	1000 St 1000 EUR	.	.	.	1
3299 51 303	Andere Erzeugnisse, a.n.g. Fest-, Karnevals- o.a. Unterhaltungsartikel (einschl. Zauber- und Scherzartikeln) - Weihnachtsartikel - - aus Glas	1000 EUR	112	3 644	173	3



## 3 Produktion nach Güterarten - Deutschland

Melde-Nr.	Bezeichnung	Einheit	1. Vj 2011	4. Vj 2011	1. Vj 2012	1. Vj 2012 Anzahl der Unternehmen
1	2	3	4	5	6	7
3299 51 309	- - aus anderen Stoffen	1000 EUR	.	.	.	2
	- Festartikel für andere Feste, Karnevals- oder andere Unterhaltungsartikel					
3299 51 505	- - aus Papier oder Pappe	1000 EUR	12 354	3 756	10 051	6
3299 51 509	- - aus anderen Stoffen	1000 EUR	2 652	3 266	2 791	4
	Frisierkämmen, Einsteckkämmen, Haarspangen u. dgl. aus anderem Material als Hartkautschuk oder Kunststoff; Haarnadeln, Frisiernadeln u.ä.; Parfümzerstäuber und Vorrichtungen und Köpfe dafür					
3299 52 200	- Frisierkämmen, Einsteckkämmen, Haarspangen u.dgl. aus anderem Material als Hartkautschuk oder Kunststoff	kg 1000 EUR	-	-	-	-
3299 52 500	- Haarnadeln, Frisiernadeln, Haarklammern, Lockenwickler u.ä. Waren und Teile dafür	kg 1000 EUR	.	.	.	1
3299 52 800	- Parfümzerstäuber u.ä. Zerstäuber zu Toilettenzwecken, und Vorrichtungen und Köpfe dafür	kg 1000 EUR	-	-	-	-
3299 53 000	Instrumente, Apparate, Geräte und Modelle zu Vorführzwecken (z.B. beim Unterricht oder auf Ausstellungen)	1000 St 1000 EUR	962	1 236	1 135	31
3299 54 000	Kerzen (Lichte) aller Art und dergleichen	kg 1000 EUR	42 862	67 490	45 725	
3299 55 000	Künstliche Blumen, künstliches Blattwerk und künstliche Früchte sowie Teile dafür, Waren daraus	kg 1000 EUR	27 729 345	48 487 238	25 257 903	20
	Waren aus Därmen, Sehnen u.ä.; Vogelbälge; Elfenbein, Perlmutter und ähnliches, bearbeitet und Waren daraus; pflanzliche und mineralische Schnitzstoffe; Handsiebe; Vakuum-Isolierflaschen; Schneider- und Schaufensterpuppen und sonstige Waren, a.n.g.					
3299 59 100	- Atmungsapparate und -geräte und Gasmasken (ohne Apparate und Geräte für Atmungstherapie sowie Schutzmasken, ohne mechanische Teile und ohne auswechselbares Filterelement)	1000 St 1000 EUR	780	590	743	6
3299 59 200	- Waren aus Därmen, Goldschlägerhäutchen, Blasen oder Sehnen	1000 EUR	57 847	39 649	47 619	
3299 59 300	- Tierische Schnitzstoffe, bearbeitet und Waren daraus	1000 EUR	-	-	-	
3299 59 400	- Pflanzliche oder mineralische Schnitzstoffe, bearbeitet und Waren daraus; geformte oder geschnitzte Waren, a.n.g.; nicht gehärtete Gelatine, bearbeitet und Waren daraus	1000 EUR	.	.	.	2
3299 59 500	- Handsiebe	1000 EUR	-	-	-	
3299 59 600	- Vakuum-Isolierflaschen u.a. Vakuum-Isolierbehälter; Teile dafür (ohne Glaskolben)	1000 EUR	6 731	6 989	7 770	3
3299 59 700	- Schneiderpuppen, Schaufensterpuppen u.ä. Waren; bewegliche Figuren und Ausstellungsstücke für Schaufenster	1000 EUR	.	.	.	1
3299 59 800	- Globen, kartografisch, bedruckt (ohne Reliefgloben)	1000 St 1000 EUR	-	-	.	1
3299 60 000	Präparierung und Ausstopfung von Tieren (ausgenommen Vogelbälge)	1000 EUR	-	-	-	
3299 99 000	Veredlung von Erzeugnissen dieser Güterabteilung (ohne Möbelveredlung und ohne Polsterung von Sitzmöbeln)	1000 EUR	9 250	10 734	8 651	21

Melde-Nr.	Bezeichnung	Einheit	1. Vj 2011	4. Vj 2011	1. Vj 2012	1. Vj 2012 Anzahl der Unternehmen
1	2	3	4	5	6	7
3311 11 000	Reparatur, Instandhaltung und Installation von Maschinen und Ausrüstungen (einschl. Wartung) Reparatur und Instandhaltung von Metallerzeugnissen, Maschinen und Ausrüstungen (einschl. Wartung) Reparatur und Instandhaltung von Metallerzeugnissen Reparatur und Instandhaltung von Konstruktionen und Konstruktionsteilen, aus Metall	1000 EUR	53 787	68 406	62 214	158
3311 12 001	Reparatur und Instandhaltung von Tanks, Sammelbehältern und ähnlichen Behältern, aus Metall - von Warenbehältern und Transportcontainern (z.B. Überseecontainern)	1000 EUR	9 626	9 345	12 154	18
3311 12 002	- von anderen Tanks, Sammelbehältern und ähnlichen Behältern, mit einem Fassungsvermögen von mehr als 300 l	1000 EUR	63 800	76 928	47 105	44
3311 12 005	- von Behältern mit einem Fassungsvermögen von 300 l oder weniger	1000 EUR	1 929	2 725	4 704	8
3311 13 000	Reparatur und Instandhaltung von Dampfkesseln (ohne Zentralheizungskessel) sowie an Rohrleitungsnetzen aus Metall in Industrieanlagen	1000 EUR	101 583	159 170	119 024	62
3311 19 001	Reparatur und Instandhaltung von anderen Metallerzeugnissen - von Formen zum Spritzgießen oder Formpressen für Kautschuk oder Kunststoff	1000 EUR	30 586	40 518	32 132	172
3311 19 002	- von ur- und umformenden Werkzeugen, z.B. von Formen zum Druckgießen für Metalle oder Hartmetalle sowie von Press-, Präge-, Tiefzieh-, Gesenkschmie-, de-, Stanz- oder Lochwerkzeugen	1000 EUR	11 356	11 975	11 243	56
3311 19 003	- von zerspanenden und anderen Werkzeugen (z.B. zum Nachschärfen, Nachschleifen)	1000 EUR	33 963	43 005	38 871	79
3311 19 009	- von sonstigen Metallerzeugnissen, a.n.g. (z.B. Panzerschränken, Türen und Fächern für Stahlkammern, Schiffsschrauben und Schraubenflügel dafür, Schließern, Schließanlagen u.a., Zentralheizungskesseln mit industrieller Kapazität)	1000 EUR	13 752	14 025	12 881	28
3312 11 001	Reparatur und Instandhaltung von Maschinen Reparatur und Instandhaltung von nicht wirtschaftszweigspezifischen Maschinen Reparatur und Instandhaltung von Verbrennungsmotoren und Turbinen (ohne Motoren für Luft- und Straßenfahrzeuge) - von Verbrennungsmotoren	1000 EUR	127 245	186 220	151 727	26
3312 11 002	- von Turbinen	1000 EUR	244 711	349 951	204 651	27
3312 12 101	Reparatur und Instandhaltung von hydraulischen und pneumatischen Komponenten und Systemen, anderen Pumpen, Kompressoren, Armaturen - Reparatur und Instandhaltung von Pumpen und Verdichtern - - von Druckluftmotoren und -zylindern, Hydropumpen, Hydromotoren, -zylindern, -systemen und -aggregaten	1000 EUR	14 046	16 960	17 477	55
3312 12 102	- - von Kompressoren und Vakuumpumpen	1000 EUR	40 992	50 441	36 735	56
3312 12 103	- - von anderen Pumpen	1000 EUR	53 318	63 771	50 432	95

## 3 Produktion nach Güterarten - Deutschland

Melde-Nr.	Bezeichnung	Einheit	1. Vj 2011	4. Vj 2011	1. Vj 2012	1. Vj 2012 Anzahl der Unternehmen
1	2	3	4	5	6	7
3312 12 205	- Reparatur und Instandhaltung von Armaturen u.ä. Apparaten - - von Ventilen für ölhydraulische und pneumatische Energieübertragung sowie Druckluftwartungseinheiten	1000 EUR	5 112	6 046	5 591	17
3312 12 209	- - von anderen Armaturen u.ä. Apparaten	1000 EUR	38 839	81 741	43 351	53
3312 13 000	Reparatur und Instandhaltung von Lagern, Getrieben, Zahnrädern und Antriebselementen	1000 EUR	46 792	50 691	47 538	48
3312 14 000	Reparatur und Instandhaltung von Öfen und Brennern	1000 EUR	56 542	71 633	41 774	71
3312 15 001	Reparatur und Instandhaltung von Hebezeugen und Fördermitteln (ohne solche von Aufzügen, Rolltreppen und Rollsteigen) - für den Bergbau	1000 EUR	14 256	21 612	13 115	21
3312 15 002	- für die Bauwirtschaft	1000 EUR	6 188	9 007	6 119	22
3312 15 009	- von anderen Hebezeugen und Fördermitteln	1000 EUR	207 885	268 162	221 402	227
3312 16 000	Reparatur und Instandhaltung von Büromaschinen (ohne Datenverarbeitungsgeräte und periphere Geräte)	1000 EUR	4 093	4 241	6 704	8
3312 17 000	Reparatur und Instandhaltung von handgeführten Werkzeugen mit Motorantrieb	1000 EUR	9 893	12 665	13 125	27
3312 18 001	Reparatur und Instandhaltung von kälte- und lufttechnischen Erzeugnissen (ohne solche für den Haushalt) - von Wärmeaustauschern (ohne solche für lufttechnische Erzeugnisse)	1000 EUR	6 834	16 002	6 711	21
3312 18 009	- von anderen kälte- und lufttechnischen Erzeugnissen für gewerbliche Zwecke	1000 EUR	92 886	126 887	97 368	112
3312 19 901	Reparatur und Instandhaltung von nicht wirtschaftszweigspezifischen Maschinen, a.n.g. - von Maschinen und Anlagen für die Behandlung durch Temperaturänderungen in der chemischen und verwandten Industrie; von Maschinen und Anlagen für die Wasserbehandlung, Gaserzeugung	1000 EUR	39 755	49 800	42 449	73
3312 19 902	- von Maschinen und Anlagen für die Behandlung durch Temperaturänderung im Nahrungs- und Genussmittelgewerbe (einschl. Verpackungsmaschinen)	1000 EUR	25 679	35 560	28 230	55
3312 19 903	- von Waagen für gewerbliche Zwecke	1000 EUR	10 798	13 901	12 598	11
3312 19 904	- von Maschinen und Anlagen zur Beschichtung mit Farben, Lacken, Leimen oder zum Aufdampfen von Metall im Vakuum	1000 EUR	7 481	12 156	8 775	9
3312 19 909	- von sonstigen Maschinen für unspezifische Verwendung, a.n.g. z.B. von nicht elektrischer Schweißtechnik	1000 EUR	78 985	95 682	100 117	152
3312 21 100	Reparatur und Instandhaltung von Maschinen für sonstige bestimmte Wirtschaftszweige Reparatur und Instandhaltung von Schleppern und anderen Zugmaschinen sowie anderen land- und forstwirtschaftlichen Maschinen, Apparaten und Geräten - von Schleppern und anderen Zugmaschinen	1000 EUR	3 892	5 108	4 096	24
3312 21 200	- von land- und forstwirtschaftlichen Maschinen, Apparaten und Geräten, a.n.g.	1000 EUR	12 087	19 002	11 533	69
3312 22 000	Reparatur und Instandhaltung von Werkzeugmaschinen zum Bearbeiten von Metallen	1000 EUR	189 506	277 909	212 527	257

Melde-Nr.	Bezeichnung	Einheit	1. Vj 2011	4. Vj 2011	1. Vj 2012	1. Vj 2012 Anzahl der Unternehmen
1	2	3	4	5	6	7
3312 23 001	Reparatur und Instandhaltung von Maschinen für die Metallherzeugung, Walzwerkseinrichtungen, Gießmaschinen - von Gießmaschinen für Gießereien	1000 EUR	4 795	5 951	5 037	11
3312 23 009	- von anderen Maschinen für die Metallherzeugung, Walzwerkseinrichtungen	1000 EUR	54 923	40 362	30 224	47
3312 24 003	Reparatur und Instandhaltung von Bergwerks-, Bau- und Baustoffmaschinen - von Aufbereitungs- und Formmaschinen für Gießereiformsande	1000 EUR	308	721	272	6
3312 24 005	- von Bau- und Baustoffmaschinen	1000 EUR	65 784	93 549	69 728	77
3312 24 009	- von Bergwerksmaschinen	1000 EUR	32 677	35 696	30 217	25
3312 25 000	Reparatur und Instandhaltung an Maschinen für die Nahrungs-, Futtermittel- und Getränkeherstellung und für die Tabakverarbeitung, a.n.g.	1000 EUR	38 711	44 491	47 373	95
3312 26 001	Reparatur und Instandhaltung an Maschinen für die Textil- und Bekleidungsherstellung, die Lederherzeugung und -verarbeitung sowie die Herstellung von Schuhen - für die Bekleidungsherstellung, die Lederherzeugung und -verarbeitung sowie die Herstellung von Schuhen	1000 EUR	.	.	6 704	5
3312 26 003	- für die Textilherstellung	1000 EUR	9 152	10 767	10 918	23
3312 27 000	Reparatur und Instandhaltung von Maschinen für die Papierherzeugung und -verarbeitung	1000 EUR	33 937	32 925	41 185	48
3312 28 000	Reparatur und Instandhaltung von Maschinen und Apparaten zum Be- oder Verarbeiten von Kunststoffen und Kautschuk	1000 EUR	24 184	50 534	24 422	64
3312 29 101	Reparatur und Instandhaltung von Maschinen für sonstige bestimmte Wirtschaftszweige, a.n.g. - Reparatur und Instandhaltung von Werkzeugmaschinen zum Bearbeiten von Holz, Kork, Steinen, Hartkautschuk oder ähnlichen harten Stoffen - - von Werkzeugmaschinen für mineralische Stoffe	1000 EUR	2 281	4 142	2 299	19
3312 29 102	- - von Werkzeugmaschinen für andere harte Stoffe	1000 EUR	16 836	18 924	16 001	37
3312 29 105	- von Spannzeugen	1000 EUR	1 016	1 106	1 209	7
3312 29 901	- Reparatur und Instandhaltung von Maschinen für sonstige bestimmte Wirtschaftszweige, a.n.g. - - für das Druckgewerbe	1000 EUR	13 137	14 874	11 446	33
3312 29 902	- - für Trockner und Oberflächentechnik	1000 EUR	2 956	4 128	4 525	14
3312 29 903	- - für die Halbleiterindustrie und die Flachbildherstellung	1000 EUR	32 652	30 522	25 347	21
3312 29 904	- - für die automatisierte Montagetechnik und Handhabung	1000 EUR	10 516	15 870	21 610	70
3312 29 905	- - für die chemische Industrie, a.n.g.	1000 EUR	50 004	66 484	56 139	29
3312 29 907	- - für andere Industrien	1000 EUR	106 873	136 964	111 336	217
3312 29 908	- - Allgemeine mechanische Reparatur, Instandhaltung, Service und Wartung von Maschinen	1000 EUR	57 625	79 531	69 282	140
3312 29 909	- - Reparatur und Instandhaltung von Auswuchtmaschinen; Glücksspieltischen, automatischen Kegelbahnen u.a. Gesellschaftsspielen, einschl. mechanischer Spiele der Meldenummer 2899 39 750	1000 EUR	.	.	1 010	3

Melde-Nr.	Bezeichnung	Einheit	1. Vj 2011	4. Vj 2011	1. Vj 2012	1. Vj 2012 Anzahl der Unternehmen
1	2	3	4	5	6	7
3313 11 103	Reparatur und Instandhaltung von elektronischen und optischen Geräten - Reparatur und Instandhaltung von Mess-, Kontroll-, Navigations- u. ä. Instrumenten und Vorrichtungen - - von elektrischen Instrumenten und Vorrichtungen	1000 EUR	80 583	102 051	70 161	171
3313 11 105	- - von feinmechanisch-optischen Instrumenten und Vorrichtungen	1000 EUR	25 054	23 151	29 028	54
3313 11 107	- - von Prüfmaschinen (einschl. Prüfständen)	1000 EUR	18 195	21 276	18 601	24
3313 11 200	- von industriellen Zeitmessinstrumenten und -geräten	1000 EUR	1 432	1 587	1 991	5
3313 12 000	Reparatur und Instandhaltung von medizinischen Geräten und orthopädischen Vorrichtungen (einschl. Waren der Zahnprothetik)	1000 EUR	116 575	124 032	119 731	105
3313 13 000	Reparatur und Instandhaltung von optischen und fotografischen Geräten für gewerbliche Zwecke	1000 EUR	35 121	39 249	47 933	20
3313 19 001	Reparatur und Instandhaltung von anderer elektronischer Ausrüstungsgegenstände für gewerbliche Zwecke - von industriellen Prozesssteuerungseinrichtungen (Dauerbetrieb-Steuerungseinrichtungen)	1000 EUR	7 346	8 857	21 332	38
3313 19 003	- von nachrichtentechnischen u.a. elektronischen Geräten und Einrichtungen (z.B. Kommunikationssysteme, Netzwerke, gewerbliche Ausrüstungen für Rundfunk, Fernsehen)	1000 EUR	212 677	218 523	58 499	62
3314 11 200	Reparatur und Instandhaltung von elektrischen Ausrüstungen Reparatur und Instandhaltung von Elektromotoren, Generatoren und Transformatoren sowie von Elektrizitätsverteilungs- und -schalteinrichtungen - von Elektromotoren, Generatoren und Transformatoren	1000 EUR	219 388	256 306	239 354	202
3314 11 500	- von Elektrizitätsverteilungs- und -schalteinrichtungen	1000 EUR	154 513	790 190	146 388	121
3314 19 001	Reparatur und Instandhaltung elektrischer Ausrüstungsgegenstände für gewerbliche Zwecke - von elektrischen Löt- und Schweißmaschinen, -apparaten und -geräten	1000 EUR	7 707	14 469	10 223	35
3314 19 002	- von elektrischen Geräten für gewerbliche Zwecke	1000 EUR	2 112	2 521	2 485	16
3314 19 008	- von anderen elektrischen Geräten, a.n.g.	1000 EUR	138 941	163 244	152 506	122
3315 10 101	Reparatur und Instandhaltung von Schiffen und Booten - Reparatur und Instandhaltung an Schiffen, Bohr- oder Förderplattformen und schwimmenden Vorrichtungen für zivile Zwecke (nicht an Yachten, anderen Freizeit- oder Sportbooten, Ruderbooten und Kanus)	1000 EUR	105 979	172 664	86 879	73
3315 10 300	- Reparatur und Instandhaltung sowie Umbau- und Ausbaurbeiten an Booten und Yachten	1000 EUR	11 858	44 248	22 230	23
3316 10 001	Reparatur und Instandhaltung von Luft- und Raumfahrzeugen sowie von Motoren und Triebwerken dafür, für zivile Zwecke	1000 EUR	1 446 612	1 508 087	1 510 032	55
3317 11 000	Reparatur und Instandhaltung von Fahrzeugen, a.n.g. Reparatur und Instandhaltung von Schienenfahrzeugen	1000 EUR	273 503	357 068	403 686	54
3317 19 000	Reparatur und Instandhaltung von sonstigen Fahrzeugen, a.n.g. (z.B. Behindertenfahrzeuge, Schubkarren, einrädriige Handtransportfahrzeuge, Gespannfahrzeuge für Tiere; ohne Reparatur und Instandhaltungen von Krafträdern)	1000 EUR	2 970	3 054	2 209	16

Melde-Nr.	Bezeichnung	Einheit	1. Vj 2011	4. Vj 2011	1. Vj 2012	1. Vj 2012 Anzahl der Unternehmen
1	2	3	4	5	6	7
	Reparatur und Instandhaltung von sonstigen Ausrüstungen					
3319 10 103	- Reparatur und Instandhaltung von sonstigen Ausrüstungen (ohne Reparatur von Persenning u.ä. und Campingausrüstungen und textilen Artikeln, a.n.g.) - - von Verpackungsmitteln, Lagerbehältern und Ladungsträgern aus Holz und von Holzwaren (ohne Gebrauchsgüter)	1000 EUR	9 897	9 600	7 981	21
3319 10 105	- - von Gütern der Abteilung 22, einschl. von Rohren, Schläuchen und Rohrnetzen aus Kunststoffen in Industrieanlagen	1000 EUR	8 623	10 615	8 551	9
3319 10 106	- - von Gütern der Abteilung 23	1000 EUR	-	-	-	
3319 10 108	- - Reparatur von Flippern und sonstigen Münzspielgeräten	1000 EUR	.	.	.	1
3319 10 200	- Reparatur von Persenning u.ä. und Campingausrüstungen und textilen Artikeln, z.B. von Netzen und Tauen	1000 EUR	.	.	.	3
	Installation von Maschinen und Ausrüstungen					
3320 11 000	Installation von Metallerzeugnissen Installation von Dampfkesseln (ohne Zentralheizungskessel), einschl. Verlegen von Rohrnetzen aus Metall in Industrieanlagen	1000 EUR	423 797	661 598	411 944	149
3320 12 001	Installation von anderen Metallerzeugnissen - von selbstproduzierten Metallkonstruktionen	1000 EUR	137 348	215 124	149 652	274
3320 12 005	- von Behältern aus Eisen oder Stahl mit einem Fassungsvermögen von 300 l oder weniger	1000 EUR	75	.	.	2
3320 12 006	- von sonstigen Metallerzeugnissen, a.n.g. (z.B. Panzerschränken, Türen und Fächern für Stahlkammern, Schiffsschrauben und Schraubenflügel dafür; Schließern, Schließanlagen u.ä. Behälter von mehr als 300 l; industriellen Zentralheizungskesseln)	1000 EUR	10 118	11 043	14 011	22
3320 21 000	Installation von nicht wirtschaftszweigspezifischen Maschinen Installation von Büromaschinen	1000 EUR	.	.	.	2
	Installation von sonstigen nicht wirtschaftszweigspezifischen Maschinen, a.n.g.					
3320 29 101	- Installation von Verbrennungsmotoren und Turbinen (ohne Motoren für Luft- und Straßenfahrzeuge) - - von Verbrennungsmotoren	1000 EUR	15 224	28 113	21 906	5
3320 29 102	- - von Turbinen und windgetriebenen Stromerzeugungsaggregaten	1000 EUR	39 892	48 646	51 301	10
3320 29 203	- Installation von Pumpen und Kompressoren - - von Druckluftmotoren und -zylindern, Hydropumpen, Hydromotoren, -zylindern, -systemen und -aggregaten	1000 EUR	885	1 093	901	9
3320 29 204	- von Kompressoren und Vakuumpumpen	1000 EUR	12 966	15 194	10 001	18
3320 29 205	- von anderen Pumpen	1000 EUR	9 052	12 951	11 460	23
3320 29 300	- Installation von Öfen und Brennern	1000 EUR	5 005	7 921	4 761	25
3320 29 401	- Installation von Hebezeugen und Fördermitteln (ohne Aufzüge und Rolltreppen) - - für den Bergbau	1000 EUR	354	.	.	2
3320 29 403	- - für andere Zwecke	1000 EUR	47 558	88 642	57 540	88

Melde-Nr.	Bezeichnung	Einheit	1. Vj 2011	4. Vj 2011	1. Vj 2012	1. Vj 2012 Anzahl der Unternehmen
1	2	3	4	5	6	7
3320 29 501	- Installation von kälte- und luft-technischen Erzeugnissen, für gewerbliche Zwecke - - von Wärmeaustauschern (ohne solche für lufttechnische Anlagen)	1000 EUR	15 640	30 840	16 369	10
3320 29 502	- - von anderen kälte- und luft-technischen Erzeugnissen, für gewerbliche Zwecke	1000 EUR	88 824	156 974	106 925	91
3320 29 601	- Installation von Maschinen für spezifische Verwendung, a.n.g. - - von Waagen für gewerbliche Zwecke	1000 EUR	2 500	2 805	2 441	11
3320 29 602	- - von Verpackungsmaschinen	1000 EUR	69 204	90 028	70 662	52
3320 29 603	- - von Maschinen und Apparaten zur Beschichtung mit Farben, Lacken, Leimen oder zum Aufdampfen von Metall im Vakuum	1000 EUR	.	.	.	5
3320 29 604	- - von Maschinen und Apparaten für die chemische und verwandte Industrie, Wasserbehandlung, Gaserzeugung	1000 EUR	6 617	16 004	8 058	21
3320 29 606	- - von Armaturen und ähnlichen Apparaten für Rohr- und Schlauchleitungen, Dampfkesseln, Sammelbehältern oder ähnlichen Behältern aus Metall	1000 EUR	22 355	18 060	19 567	19
3320 29 607	- - von wärmewirtschaftlichen Maschinen für die Nahrungs- und Genussmittelindustrie	1000 EUR	7 676	10 317	10 246	12
3320 29 609	- - von sonstigen Maschinen für unspezifische Verwendung, a.n.g. (z.B. Maschinen zum Strahlen oder Verteilen, Verspritzen oder Zerstäuben von Flüssigkeiten oder Pulver)	1000 EUR	44 407	64 347	43 324	43
3320 29 700	- von Werkzeugmaschinen zum Bearbeiten von Holz, Kork, Bein, Kautschuk o.ä. harten Stoffen	1000 EUR	8 034	15 338	19 916	13
3320 31 000	Installation von Maschinen für sonstige bestimmte Wirtschaftszweige Installation von land- und forstwirtschaftlichen Maschinen, Apparaten und Geräten	1000 EUR	1 243	1 629	1 556	8
3320 32 001	Installation von metallbearbeitenden Werkzeugmaschinen - zum Bearbeiten von Metallen sowie zum Abtragen von Stoffen aller Art durch Laserstrahl, Ultraschall usw.	1000 EUR	27 067	40 088	31 438	52
3320 32 003	- zum Bearbeiten von mineralischen und zum Kaltbearbeiten von Glas	1000 EUR	3 239	4 384	3 102	6
3320 32 008	- zum anderen Bearbeiten	1000 EUR	8 566	9 475	10 225	11
3320 33 000	Installation von Maschinen für die Metallerzeugung, Walzwerkseinrichtungen, Gießmaschinen	1000 EUR	23 178	49 429	21 963	14
3320 34 003	Installation von Bau- und Bergwerksmaschinen - von Aufbereitungs- und Formmaschinen für Gießereiformsande	1000 EUR	529	8 291	1 320	4
3320 34 005	- von Bau- und Baustoffmaschinen	1000 EUR	15 184	19 240	24 707	28
3320 34 009	- von Bergwerksmaschinen	1000 EUR	2 683	2 513	1 610	7
3320 35 000	Installation von Maschinen für die Nahrungs-, Futtermittel- und Getränkeherstellung und die Tabakherstellung	1000 EUR	68 025	113 989	83 260	42
3320 36 001	Installation von Maschinen für Textil- und Bekleidungsherstellung, die Ledererzeugung und -verarbeitung sowie die Herstellung von Schuhen - von Spinnerei-, Weberei-, Strickerei- und Wirkereimaschinen	1000 EUR	2 489	1 828	1 287	5

## 3 Produktion nach Güterarten - Deutschland

Melde-Nr.	Bezeichnung	Einheit	1. Vj 2011	4. Vj 2011	1. Vj 2012	1. Vj 2012 Anzahl der Unternehmen
1	2	3	4	5	6	7
3320 36 008	- von anderen Maschinen für das Textil- und Bekleidungs-gewerbe sowie Maschinen zum Herstellen von Leder, Schuhen und Lederwaren	1000 EUR	.	.	4 211	9
3320 37 000	Installation von gewerblichen Maschinen und gewerblicher Ausrüstung für die Papiererzeugung und -verarbeitung	1000 EUR	8 999	8 459	5 941	23
3320 38 000	Installation von Maschinen und Apparaten zum Be- oder Verarbeiten von Kunststoffen und Kautschuk	1000 EUR	21 003	28 561	18 353	40
3320 39 001	Installation von Maschinen für sonstige bestimmte Wirtschaftszweige a.n.g. - für das Druckgewerbe	1000 EUR	24 923	29 369	18 620	19
3320 39 003	- zum Herstellen oder Warmbearbeiten von Glas oder Glaswaren	1000 EUR	819	822	642	5
3320 39 004	- für die Halbleiterindustrie und die Flachbildherstellung	1000 EUR	6 739	6 121	3 578	6
3320 39 005	- für die automatisierte Montagetechnik und Handhabung	1000 EUR	56 817	90 247	108 037	41
3320 39 006	- von Trocknern sowie für Maschinen für die Oberflächenvorbehandlung, -behandlung oder -veredlung von Metallen	1000 EUR	5 037	3 529	4 275	8
3320 39 007	- für die chemische Industrie	1000 EUR	3 653	4 848	4 503	18
3320 39 008	- von anderen Maschinen für sonstige bestimmte Wirtschaftszweige, a.n.g., z.B. Auswuchtmaschinen	1000 EUR	49 140	73 597	52 807	80
3320 41 001	Installation von elektronischen und optischen Geräten Installation von medizinischen Apparaten und Geräten sowie von optischen und feinmechanischen Instrumenten - von medizinischen Apparaten und Geräten	1000 EUR	6 811	12 714	6 753	13
3320 41 003	- von optischen und feinmechanischen Instrumenten	1000 EUR	4 912	7 712	4 986	10
3320 42 001	Installation von elektronischen Ausrüstungsgegenständen für gewerbliche Zwecke - von nachrichtentechnischen Geräten und Einrichtungen (z.B. Kommunikationssysteme, Netzwerke usw.)	1000 EUR	219 660	246 940	145 084	52
3320 42 002	- von elektronischen Mess-, Kontroll-, Navigations- u.ä. Instrumenten und Vorrichtungen	1000 EUR	49 105	78 519	61 021	49
3320 42 004	- von gewerblichen Datenverarbeitungsgeräten und -einrichtungen	1000 EUR	4 652	7 472	5 281	11
3320 42 006	- von gewerblichen Ausrüstungen für Rundfunk, Fernsehen sowie Bild- und Tonaufzeichnung oder -wiedergabe	1000 EUR	35 262	43 923	31 357	11
3320 42 008	- von Prüfmaschinen (einschl. Prüfständen)	1000 EUR	6 554	6 982	7 225	15
3320 50 200	Installation von elektrischen Ausrüstungsgegenständen - von Elektromotoren, Generatoren und Transformatoren	1000 EUR	39 042	50 763	29 463	29
3320 50 500	- von Elektrizitätsverteilungs- und -schalteinrichtungen	1000 EUR	234 530	407 987	245 363	166
3320 50 901	- von anderen elektrischen Geräten, a.n.g. - - von elektrischen Löt- und Schweißmaschinen, -apparaten und -geräten	1000 EUR	.	.	.	2
3320 50 909	- - von anderen elektrischen Geräten, a.n.g.	1000 EUR	273 316	474 707	281 238	92



## 3 Produktion nach Güterarten - Deutschland

Melde-Nr.	Bezeichnung	Einheit	1. Vj 2011	4. Vj 2011	1. Vj 2012	1. Vj 2012 Anzahl der Unternehmen
1	2	3	4	5	6	7
3320 60 000	Planung und Installation von industriellen Prozesssteuerungseinrichtungen (Dauerbetrieb-Steuer-einrichtungen, auch für automatische Fertigungsanlagen, die aus verschiedenen Maschinen, Fördermitteln und zentralen Steuerungsgeräten bestehen)	1000 EUR	395 023	593 809	436 414	150
3320 70 001	Installation von sonstigen Erzeugnissen, a.n.g. - von Rohren und Schläuchen aus Kunststoffen, einschl. Verlegen von Rohrnetzen aus Kunststoffen in Industrieanlagen	1000 EUR	6 680	10 341	6 131	10
3320 70 003	- von industriellen Zeitmessinstrumenten und -geräten	1000 EUR	-	-	.	1
3320 70 009	- von sonstigen Erzeugnissen, a.n.g.	1000 EUR	21 278	24 376	23 583	22