

Statistik der schwerbehinderten Menschen



2011

Erscheinungsfolge: zweijährlich
Erschienen am 4. Februar 2013
Artikelnummer: 5227101119004

Weitere Informationen zur Thematik dieser Publikation unter:
Telefon: +49 (0) 228 99 / 6 43 - 81 47; Fax: +49 (0) 228 99 / 6 43 - 89 94;
E-Mail: schwerbehinderte@destatis.de

© Statistisches Bundesamt, Wiesbaden 2013

Vervielfältigung und Verbreitung, auch auszugsweise, mit Quellenangabe gestattet.

Inhalt

Textteil

Erläuterungen zur Statistik der schwerbehinderten Menschen
Überblick über die Ergebnisse am 31.12.2011
Zeitreihe von 1997 - 2011

Tabellenteil

Schwerbehinderte Menschen am 31.12.2011 nach ...

- 1 Altersgruppen, Ländern, Grad der Behinderung und Staatsangehörigkeit
- 2.1 Art der schwersten Behinderung und Altersgruppen
- 2.2 Art der schwersten Behinderung und Grad der Behinderung
- 2.3 Art der schwersten Behinderung und Ursache der schwersten Behinderung
- 2.4 Ursache der schwersten Behinderung, Grad der Behinderung und Geschlecht
- 2.5 Altersgruppen und Ursache der schwersten Behinderung
- 2.6 Art der schwersten Behinderung und Art der weiteren Behinderungen (Oberkategorien)

Zeitreihen

- 3 Schwerbehinderte Menschen am Jahresende nach Geschlecht, Altersgruppen und Anteil an der Wohnbevölkerung
 - 3.1 Deutschland
 - 3.2 Früheres Bundesgebiet
 - 3.3 Neue Länder
- 4 Schwerbehinderte Menschen am Jahresende nach Art der schwersten Behinderung
 - 4.1 Deutschland (absolut)
 - 4.1 Deutschland (Veränderungsraten)
 - 4.2 Früheres Bundesgebiet (absolut)
 - 4.2 Früheres Bundesgebiet (Veränderungsraten)
 - 4.3 Neue Länder (absolut)
 - 4.3 Neue Länder (Veränderungsraten)
- 5 Schwerbehinderte Menschen am Jahresende nach Ursache der schwersten Behinderung
 - 5.1 Deutschland (absolut)
 - 5.1 Deutschland (Veränderungsraten)
 - 5.2 Früheres Bundesgebiet (absolut)
 - 5.2 Früheres Bundesgebiet (Veränderungsraten)
 - 5.3 Neue Länder (absolut)
 - 5.3 Neue Länder (Veränderungsraten)

Gebietsstand der Statistik 2011

Die Angaben für **Deutschland** beziehen sich auf die Bundesrepublik Deutschland nach dem Gebietsstand seit dem 03.10.1990.

Die Angaben für das **frühere Bundesgebiet** beziehen sich auf die Bundesrepublik Deutschland nach dem Gebietstand bis zum 03.10.1990, sie schließen Berlin ein.

Die Angaben für die **neuen Länder** beziehen sich auf die Länder Brandenburg, Mecklenburg-Vorpommern, Sachsen, Sachsen-Anhalt und Thüringen.

Gebietsstand der Zeitreihen

Für die **Zeitreihen** sind genauere Angaben zum Gebietsstand der jeweiligen Tabellen entnehmbar.

Zeichenerklärung

-	=	nichts vorhanden
X	=	Tabellenfach gesperrt, weil Aussage nicht sinnvoll

Abkürzungen

BGBI.	=	Bundesgesetzblatt
BStatG	=	Bundesstatistikgesetz
GdB	=	Grad der Behinderung
SchwBG	=	Schwerbehindertengesetz
SGB	=	Sozialgesetzbuch

Ergebnisse der Länder in tieferer regionaler Gliederung werden in den "Statistischen Berichten" der Statistischen Landesämter mit der Kennziffer K III 1 veröffentlicht.

Erläuterungen zur Statistik der schwerbehinderten Menschen

Rechtsgrundlagen: § 131 des Neunten Buches Sozialgesetzbuch (SGB IX) - Rehabilitation und Teilhabe behinderter Menschen - (Artikel 1 des Gesetzes vom 19. Juni 2001 (BGBl. I S. 1046, 1047)), das zuletzt durch Artikel 6 des Gesetzes vom 22. Dezember 2011 (BGBl. I S. 3057) geändert wurde in Verbindung mit dem Bundesstatistikgesetz (BStatG) vom 22. Januar 1987 (BGBl. I S. 462, 565), das zuletzt durch Artikel 3 des Gesetzes vom 7. September 2007 (BGBl. I S. 2246) geändert worden ist. Erhoben werden die Angaben zu § 131 Abs. 1 des SGB IX.

Seit 1985 wird alle zwei Jahre eine Bundesstatistik über schwerbehinderte Menschen durchgeführt. Im Rahmen der Schwerbehindertenstatistik sind gemäß § 131 Abs. 1 SGB IX folgende Tatbestände zu erheben:

1. die Zahl der schwerbehinderten Menschen mit gültigem Ausweis,
2. persönliche Merkmale der schwerbehinderten Menschen wie Alter, Geschlecht, Staatsangehörigkeit, Wohnort,
3. Art, Ursache und Grad der Behinderung.

Die **Auskunftspflicht** ergibt sich aus § 131 Absatz 2 SGB IX in Verbindung mit § 15 BStatG. Hiernach sind die Versorgungsämter, Landesversorgungsämter und die im Rahmen der Versorgungsverwaltung errichteten versorgungsärztlichen Untersuchungsstellen auskunftspflichtig.

Menschen sind **behindert**, wenn ihre körperliche Funktion, geistige Fähigkeit oder seelische Gesundheit mit hoher Wahrscheinlichkeit länger als sechs Monate von dem für das Lebensalter typischen Zustand abweichen und daher ihre Teilhabe am Leben in der Gesellschaft beeinträchtigt ist. Sie sind von Behinderung bedroht, wenn die Beeinträchtigung zu erwarten ist.

In der Schwerbehindertenstatistik wird bei mehreren vorhandenen Behinderungen die schwerste Behinderung ausgewiesen.

Die **Art der Behinderung** wird anhand von insgesamt 55 Kategorien erfasst, wobei sich die Einteilung nicht primär an der ursächlichen Krankheitsdiagnose (z. B. Multiple Sklerose), sondern an der Erscheinungsform der Behinderung und der durch sie bestimmten Funktionseinschränkung (z. B. funktionelle Veränderung an den Gliedmaßen) orientiert.

Die Auswirkungen auf die Teilhabe am Leben in der Gesellschaft werden als **Grad der Behinderung (GdB)** nach Zehnergraden (20 - 100) abgestuft festgestellt.

Als schwerbehinderte Menschen gelten Personen, denen von den Versorgungsämtern ein Grad der Behinderung (GdB) von 50 oder mehr zuerkannt worden ist. Auf Antrag stellen die Versorgungsämter für diese Personen einen Ausweis über die Eigenschaft als schwerbehinderter Mensch aus. Die Kriterien für die Bestimmung des GdB sind die „Versorgungsmedizinischen Grundsätze“ (Versorgungsmedizin-Verordnung (VersMedV)) in der jeweils gültigen Fassung. Die VersMedV trat am 1. Januar 2009 in Kraft und hat die „Anhaltspunkte“ abgelöst.

Als **Ursachen** der Behinderung gelten unter anderem angeborene Behinderungen, Krankheiten, Unfälle, Kriegs-, Wehrdienst- oder Zivildienstbeschädigung.

Für diesen Kurzbericht wurden nur zusammenfassende Tabellen ausgewählt. Die Ergebnisse in ausführlicher Darstellung sowie nach Ländern werden in der Fachserie 13 „Sozialleistungen“, **Reihe 5.1 Schwerbehinderte Menschen, Kennziffer 2130510** veröffentlicht. Diese Fachserie enthält Daten über schwerbehinderte Menschen und Behinderungen, erhoben u. a. nach Altersgruppen, Geschlecht, Art und Ursachen sowie dem Grad der Behinderung. Die Fachserie kann über das Internet kostenfrei erworben werden: www.destatis.de/, Publikationen → Thematische Veröffentlichungen → Gesundheit, Behinderte Menschen. Die Fachserie erscheint in der Regel erst nach Veröffentlichung des Kurzberichtes.

Überblick über die Ergebnisse am 31.12.2011

7,3 Mill. schwerbehinderte Menschen

Am 31. Dezember 2011 waren bei den Versorgungsämtern 7,3 Mill. Menschen als Schwerbehinderte mit gültigem Ausweis amtlich anerkannt. Das entsprach einem Anteil von rund 8,9% der Bevölkerung. Über die Hälfte dieses Personenkreises (51,2%) waren Männer.

Drei Viertel älter als 55 Jahre

Erwartungsgemäß kamen Behinderungen bei Personen im fortgeschrittenen Alter häufiger vor als bei jüngeren Menschen. So war mehr als ein Viertel (29,2%) der Menschen 75 Jahre und älter; knapp die Hälfte (45,8%) gehörte der Altersgruppe der 55- bis unter 75-Jährigen an. Dagegen fiel der Anteil der unter 25-Jährigen mit 4,0% gering aus.

Innere Organe bzw. Organsysteme oft betroffen

Am häufigsten litten schwerbehinderte Menschen unter körperlichen Behinderungen (62,3%): Bei 24,8% der Personen waren die inneren Organe bzw. Organsysteme betroffen. Bei 13,4% waren Arme und Beine in ihrer Funktion eingeschränkt, bei weiteren 11,9% Wirbelsäule und Rumpf. In 4,8% der Fälle lag Blindheit oder Sehbehinderung vor. 3,9% litten unter Schwerhörigkeit, Gleichgewichts- oder Sprachstörungen.

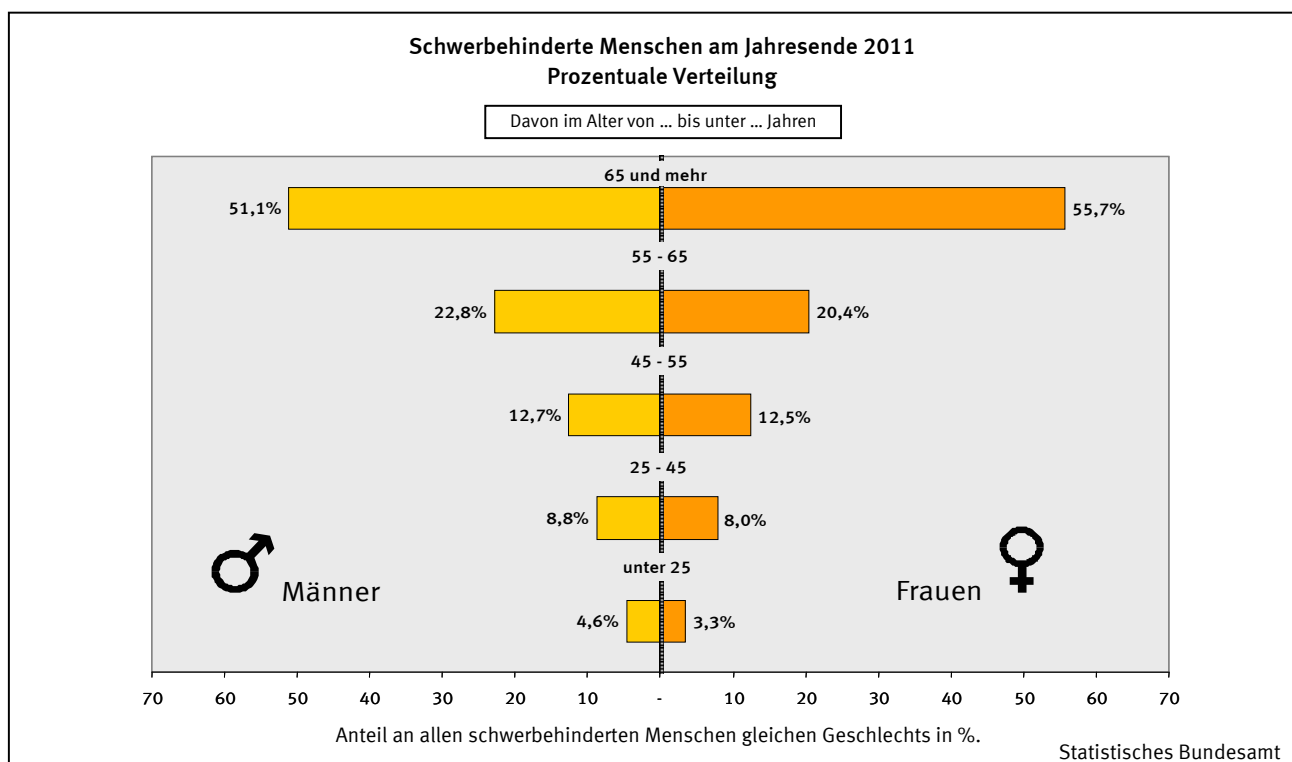
Auf geistige oder seelische Behinderungen entfielen zusammen 11,1% der Fälle, auf zerebrale Störungen 9,0%. Bei den übrigen Personen (17,6%) war die Art der schwersten Behinderung nicht ausgewiesen.

Jeder Vierte mit höchstem Grad der Behinderung

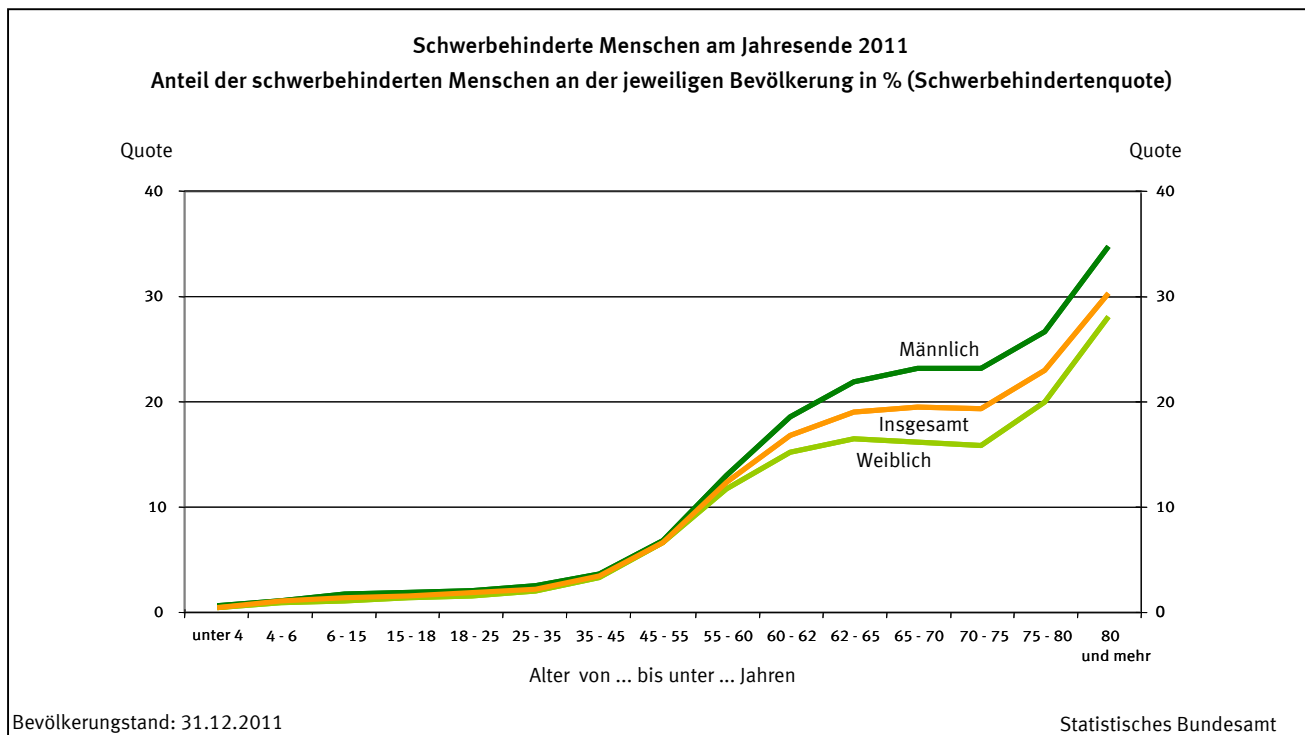
Von den amtlich anerkannten schwerbehinderten Menschen litt knapp ein Viertel unter sehr schweren Beeinträchtigungen: Bei 1,8 Mill. der Personen war vom Versorgungsamt ein Grad der Behinderung (GdB) von 100 festgestellt worden. Der geringste Grad von 50 wurde 2,3 Mill. schwerbehinderten Menschen zuerkannt.

Behinderungen meist krankheitsbedingt

Zum allergrößten Teil – nämlich 83,4% der Fälle – wurde die Behinderung durch eine Krankheit verursacht. Weitere 0,6% der schwerbehinderten Menschen hatten dauernde Schäden in Krieg, Wehrdienst oder Zivildienst erlitten und bei 4,1% der Menschen war die Behinderung angeboren bzw. trat im ersten Lebensjahr auf; bei 1,9% war die Ursache ein Unfall oder eine Berufskrankheit. Der Rest (9,9%) entfiel auf sonstige, mehrere oder ungenügend bezeichnete Ursachen.

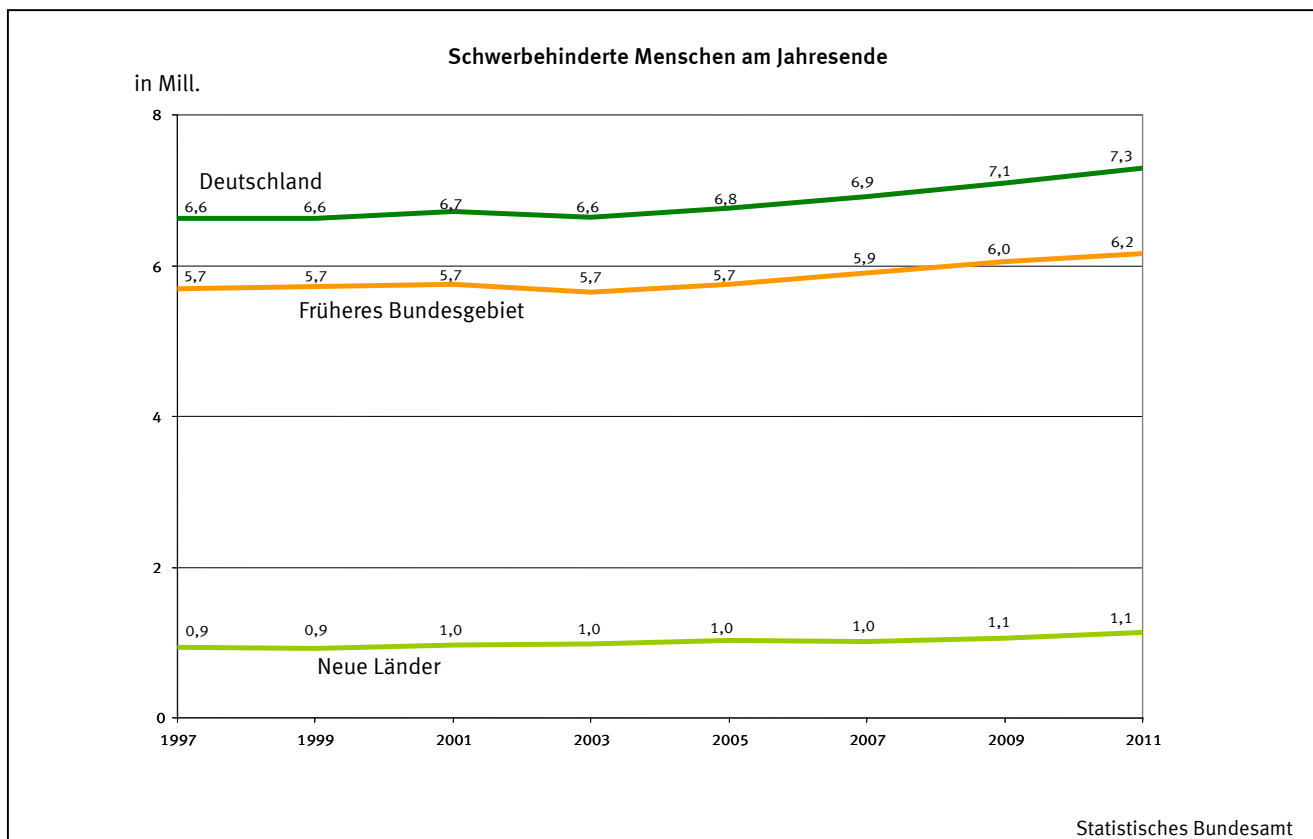


Überblick über die Ergebnisse am 31.12.2011



Die Schwerbehindertenquote - also die Wahrscheinlichkeit schwerbehindert zu sein - steigt mit zunehmendem Alter an. Während bei den 25 - 35-Jährigen jeder **44ste** schwerbehindert ist, hat bei den ab 75-Jährigen jeder Vierte einen Schwerbehindertenausweis. Männer sind - insbesondere bei den ab 55-Jährigen - eher schwerbehindert als Frauen. Als eine Ursache hierfür gilt, dass Männer häufiger erwerbstätig sind. Sie stellen daher eher Anträge auf Anerkennung einer Schwerbehinderung, um so die Vorteile des Schwerbehindertenrechts für den Arbeitsmarkt und die Rente ("Frühverrentung") nutzen zu können.

Zeitreihe von 1997 bis 2011



Die Zahl der schwerbehinderten Menschen ist 2011 im Vergleich zur Erhebung 2009 um 2,6% gestiegen. Gegenüber 2001 ist die Zahl der schwerbehinderten Menschen 2011 um 8,6% gestiegen. (Allerdings ist die zeitliche Vergleichbarkeit der Daten etwas eingeschränkt. Einige Hinweise zur langfristigen Vergleichbarkeit bietet der Qualitätsbericht.)

Der Qualitätsbericht der Statistik der schwerbehinderten Menschen steht im Internetangebot unter folgendem Link kostenfrei zur Verfügung:

<http://www.destatis.de/DE/Publikationen/Qualitaetsberichte/Soziales/Sozialleistungen.html>

**1 Schwerbehinderte Menschen am 31.12.2011 nach Altersgruppen, Ländern,
Grad der Behinderung und Staatsangehörigkeit**

Gegenstand der Nachweisung	Insgesamt		Deutsche		Ausländer	
	Anzahl	je 1 000 Einwohner ¹⁾	Anzahl	je 1 000 Einwohner ¹⁾	Anzahl	je 1 000 Einwohner ¹⁾
Deutschland						
Männlich	3 733 913	93	3 522 062	97	211 851	56
Weiblich	3 555 260	85	3 397 993	89	157 267	43
Insgesamt ...	7 289 173	89	6 920 055	93	369 118	50
nach Altersgruppen						
unter 4	14 194	5	13 772	5	422	3
4 - 15	112 364	14	105 529	14	6 835	12
15 - 25	162 679	18	149 233	19	13 446	13
25 - 35	223 679	23	207 085	25	16 594	11
35 - 45	390 234	35	358 130	37	32 104	21
45 - 55	916 329	68	864 641	69	51 688	47
55 - 65	1 579 000	151	1 463 978	152	115 022	143
65 und mehr	3 890 694	230	3 757 687	233	133 007	177
nach Ländern						
Baden-Württemberg	906 641	84	824 563	87	82 078	63
Bayern	1 107 724	88	1 042 190	92	65 534	53
Berlin	345 414	99	323 573	108	21 841	44
Brandenburg	237 747	95	236 790	98	957	14
Bremen	58 182	88	54 194	94	3 988	47
Hamburg	133 280	74	121 064	78	12 216	49
Hessen	596 257	98	545 753	101	50 504	72
Mecklenburg-Vorpommern	166 050	102	165 473	104	577	14
Niedersachsen	658 084	83	639 944	87	18 140	33
Nordrhein-Westfalen	1 689 289	95	1 599 338	100	89 951	47
Rheinland-Pfalz	320 429	80	309 196	84	11 233	36
Saarland	91 533	90	88 891	96	2 642	30
Sachsen	355 925	86	353 974	88	1 951	16
Sachsen-Anhalt	175 484	76	174 807	77	677	15
Schleswig-Holstein	253 725	89	247 496	92	6 229	42
Thüringen	193 409	87	192 809	89	600	12
nach Grad der Behinderung (GdB)						
(GdB) 50	2 286 617	x	2 163 405	x	123 212	x
(GdB) 60	1 173 261	x	1 108 287	x	64 974	x
(GdB) 70	809 208	x	766 434	x	42 774	x
(GdB) 80	876 456	x	834 446	x	42 010	x
(GdB) 90	375 098	x	358 524	x	16 574	x
(GdB) 100	1 768 533	x	1 688 959	x	79 574	x

¹⁾ Bevölkerungsstand: 31.12.2011.

2.1 Schwerbehinderte Menschen am 31.12.2011 nach Art

Lfd. Nr.	Art der schwersten Behinderung	Insgesamt		
			unter 4	4 - 6
	Verlust oder Teilverlust von Gliedmaßen			
1	eines Armes	15 273	71	52
2	eines Beines	37 187	16	19
3	beider Arme	2 137	6	4
4	beider Beine	6 852	1	5
5	eines Armes und eines Beines	1 433	3	3
6	von drei oder vier Gliedmaßen	1 450	-	3
7	Zusammen ...	64 332	97	86
	Funktionseinschränkung von Gliedmaßen			
8	eines Armes	51 301	107	89
9	eines Beines	169 345	68	67
10	beider Arme	20 740	30	21
11	beider Beine	577 961	162	153
12	eines Armes und eines Beines	47 720	37	44
13	von drei Gliedmaßen	16 149	5	10
14	beider Arme und beider Beine	93 447	94	111
15	Zusammen ...	976 663	503	495
	Funktionseinschränkung der Wirbelsäule und des Rumpfes, Deformierung des Brustkorbes			
16	Deformierung des Brustkorbes mit Funktionseinschränkung der Wirbelsäule	3 174	-	2
17	Funktionseinschränkung der Wirbelsäule	363 426	15	16
18	Funktionseinschränkung der Wirbelsäule und der Gliedmaßen	477 566	51	39
19	sonstige Einschränkungen der Stützfunktion des Rumpfes	22 863	5	4
20	Zusammen ...	867 029	71	61
	Blindheit und Sehbehinderung			
21	Blindheit oder Verlust beider Augen	74 998	182	160
22	hochgradige Sehbehinderung	49 792	67	66
23	sonstige Sehbehinderung	225 865	198	217
24	Zusammen ...	350 655	447	443
	Sprach- oder Sprechstörungen, Taubheit, Schwerhörigkeit, Gleichgewichtsstörungen			
25	Sprach- oder Sprechstörungen	6 874	30	49
26	Taubheit	27 389	246	201
27	Taubheit kombiniert mit Störungen der Sprachentwicklung und entsprechenden Störungen der geistigen Entwicklung	21 780	295	266
28	Schwerhörigkeit, auch kombiniert mit Gleichgewichtsstörungen	241 195	347	330
29	Gleichgewichtsstörungen	7 897	-	2
30	Zusammen ...	305 135	918	848
	Verlust einer Brust oder beider Brüste, Entstellungen u. a.			
31	Kleinwuchs	1 791	1	-
32	Entstellung, belästigende oder abstoßende Absonderungen oder Gerüche	3 573	241	114
33	Verlust einer Brust oder beider Brüste	174 027	-	-
34	Zusammen ...	179 391	242	114
	Beeinträchtigung der Funktion von inneren Organen bzw. Organsystemen			
35	von Herz-Kreislauf	248 245	745	431
36	von Herz-Kreislauf und einem oder mehreren weiteren inneren Organen	243 352	189	122
37	der oberen Atemwege	19 666	137	56
38	der oberen Atemwege und eines oder mehrerer weiterer innerer Organe	11 513	23	15
39	der tieferen Atemwege und Lungen	150 112	102	73
40	der tieferen Atemwege und Lungen sowie eines oder mehrerer weiterer innerer Organe	91 058	38	38
41	der Verdauungsorgane	185 297	345	163
42	der Verdauungsorgane und eines oder mehrerer weiterer innerer Organe	92 830	72	50
43	der Hamorgane	110 386	145	186
44	der Hamorgane und eines oder mehrerer weiterer innerer Organe	72 189	38	47
45	der Geschlechtsorgane	214 555	15	16
46	der Geschlechtsorgane und eines oder mehrerer weiterer innerer Organe	73 758	14	2
47	der inneren Sekretion und/oder des Stoffwechsels	151 577	419	664
48	der inneren Sekretion und/oder des Stoffwechsels u. eines o. mehr. weit. inn. Organe	72 791	66	92
49	des Blutes und des retikulo-endothelialen Systems	49 582	348	429
50	des Blutes und des retikulo-endothelialen Systems u. eines o. mehr. weit. inn. Organe	19 444	27	39
51	Zusammen ...	1 806 355	2 723	2 423
	Querschnittlähmung, zerebrale Störungen, geistig-seelische Behinderungen, Suchtkrankheiten			
52	Querschnittlähmung	16 911	13	19
53	horganische Anfälle (auch mit geistig-seelischen Störungen) ohne neurologische Ausfallserscheinungen am Bewegungsapparat	97 540	245	373
54	horganische Anfälle (auch mit geistig-seelischen Störungen) mit neurologischen Ausfallserscheinungen am Bewegungsapparat	59 260	251	285
55	horganisches Psychosyndrom (Hirnleistungsschwäche, organische Wesensänderung) ohne neurologische Ausfallserscheinungen am Bewegungsapparat; symptomatische Psychosen	198 844	259	265
56	horganisches Psychosyndrom (Hirnleistungsschwäche, organische Wesensänderung) mit neurologischen Ausfallserscheinungen am Bewegungsapparat	301 156	601	847
57	Störungen der geistigen Entwicklung (z.B. Lernbehinderung, geistige Behinderung)	290 168	2 109	2 748
58	körperlich nicht begründbare (endogene) Psychosen (Schizophrenie, affektive Psychosen)	207 565	20	30
59	Neurosen, Persönlichkeits- und Verhaltensstörungen	232 889	41	101
60	Suchtkrankheiten	55 508	2	2
61	Zusammen ...	1 459 841	3 541	4 670
	Sonstige und ungenügend bezeichnete Behinderungen			
62	nur Behinderungen mit Einzel-GdB unter 25	57 852	18	5
63	anderweitig nicht einzuordnende oder ungenügend bezeichnete Behinderungen	1 221 920	5 634	5 231
64	Zusammen ...	1 279 772	5 652	5 236
65	Insgesamt ...	7 289 173	14 194	14 376

der schwersten Behinderung und Altersgruppen

Davon im Alter von ... bis unter ... Jahren												Lfd. Nr.
6 - 15	15 - 18	18 - 25	25 - 35	35 - 45	45 - 55	55 - 60	60 - 62	62 - 65	65 - 70	70 - 75	75 und mehr	
260	105	360	626	1 089	2 132	1 267	550	800	1 194	1 599	5 168	1
73	40	199	679	1 778	4 636	2 922	1 405	2 062	3 668	5 567	14 123	2
19	10	50	79	159	403	193	92	111	185	239	587	3
18	12	44	93	223	663	464	235	407	672	1 124	2 891	4
15	8	23	61	105	234	119	57	68	131	160	446	5
10	5	21	73	105	221	126	52	77	137	188	432	6
395	180	697	1 611	3 459	8 289	5 091	2 391	3 525	5 987	8 877	23 647	7
582	292	972	1 923	3 562	7 908	5 118	2 591	3 668	5 419	6 348	12 722	8
493	225	915	2 457	6 388	18 354	15 899	8 160	12 681	19 655	25 969	58 014	9
103	48	177	406	837	2 844	2 188	1 311	2 001	2 904	2 989	4 881	10
1 022	463	1 827	4 249	10 856	37 233	41 278	24 545	40 748	65 652	91 915	257 858	11
332	111	604	1 384	2 545	5 723	4 185	2 118	3 254	5 223	6 957	15 203	12
49	26	96	249	513	1 513	1 252	691	1 054	1 820	2 472	6 399	13
734	363	1 232	2 672	5 156	11 960	9 080	4 609	6 873	10 134	13 111	27 318	14
3 315	1 528	5 823	13 340	29 857	85 535	79 000	44 025	70 279	110 807	149 761	382 395	15
12	5	13	45	127	420	269	154	188	380	518	1 041	16
173	162	751	2 207	7 429	31 652	33 782	20 254	33 394	53 711	61 964	117 916	17
280	146	590	1 905	7 144	31 446	36 389	22 154	38 384	61 849	82 589	194 600	18
39	25	104	192	571	1 900	1 509	776	1 200	2 352	4 053	10 133	19
504	338	1 458	4 349	15 271	65 418	71 949	43 338	73 166	118 292	149 124	323 690	20
1 029	423	1 547	2 754	4 041	6 636	3 782	1 704	2 509	4 238	6 896	39 097	21
412	182	594	982	1 513	2 905	1 889	928	1 299	2 389	4 345	32 221	22
1 617	758	2 482	4 565	7 821	18 914	15 402	8 154	12 368	19 623	28 191	105 555	23
3 058	1 363	4 623	8 301	13 375	28 455	21 073	10 786	16 176	26 250	39 432	176 873	24
297	101	291	387	602	1 169	728	340	458	712	701	1 009	25
1 020	323	1 315	2 428	3 391	4 322	2 154	858	1 300	1 955	2 432	5 444	26
1 497	534	1 571	2 662	3 399	3 618	1 520	564	906	1 302	1 442	2 204	27
2 249	911	2 782	4 896	8 527	20 268	19 778	12 128	20 463	30 354	33 869	84 293	28
14	24	50	113	205	521	456	288	516	1 007	1 164	3 537	29
5 077	1 893	6 009	10 486	16 124	29 898	24 636	14 178	23 643	35 330	39 608	96 487	30
15	7	84	153	280	465	209	92	83	132	112	158	31
287	36	78	123	265	538	304	137	179	291	357	623	32
6	1	35	1 124	8 393	31 784	21 571	10 303	15 053	22 969	25 846	36 942	33
308	44	197	1 400	8 938	32 787	22 084	10 532	15 315	23 392	26 315	37 723	34
1 508	434	1 325	2 280	4 544	16 322	17 805	10 311	17 439	29 782	41 678	103 641	35
493	174	522	944	2 463	11 646	15 139	9 617	16 023	27 721	41 406	116 893	36
195	42	85	206	566	2 745	2 802	1 435	1 914	2 634	3 005	3 844	37
52	16	42	83	243	1 102	1 200	647	1 099	1 766	2 092	3 133	38
468	213	595	1 329	3 902	17 209	18 746	10 232	15 490	22 527	24 379	34 847	39
209	90	251	538	1 576	7 286	9 038	5 215	8 177	13 219	16 165	29 218	40
737	230	951	3 117	9 363	29 184	23 336	11 005	15 820	22 097	26 388	42 561	41
261	80	317	906	2 820	10 554	9 584	4 995	7 391	11 299	15 498	29 003	42
586	214	849	2 305	5 789	15 691	12 347	6 173	9 079	13 040	16 846	27 136	43
201	88	309	990	2 670	7 685	6 526	3 471	5 461	8 573	12 790	23 340	44
81	48	442	3 099	11 179	33 100	25 167	13 260	20 399	31 981	37 620	38 148	45
19	18	88	424	1 604	5 999	6 048	3 626	6 241	11 066	15 796	22 813	46
7 089	3 000	5 870	9 480	14 489	26 951	18 368	9 466	13 355	15 867	13 277	13 282	47
844	406	902	1 589	3 733	10 999	10 066	5 347	8 251	9 910	9 196	11 390	48
1 751	558	1 485	2 545	4 505	9 560	5 944	2 780	4 011	4 981	5 070	5 615	49
202	76	278	541	1 654	3 725	2 198	1 069	1 559	2 201	2 404	3 471	50
14 696	5 687	14 311	30 376	71 100	209 758	184 314	98 649	151 709	228 664	283 610	508 335	51
135	79	558	1 617	2 877	4 165	1 685	626	803	1 193	1 446	1 695	52
2 328	961	3 515	7 457	11 743	21 103	10 327	4 421	5 792	7 919	8 421	12 935	53
2 146	942	3 146	5 143	7 131	10 969	5 164	2 137	2 764	3 970	5 024	10 188	54
2 026	977	3 765	6 649	10 321	22 263	14 858	7 155	10 292	16 563	24 012	79 439	55
5 632	2 171	6 527	10 347	15 889	32 861	22 129	11 005	16 663	27 240	39 333	109 911	56
25 486	10 682	36 769	48 145	47 239	60 137	19 492	6 166	6 768	7 914	8 071	8 442	57
427	236	2 967	15 905	29 142	53 753	27 768	11 627	14 595	17 881	15 821	17 393	58
1 660	731	3 863	10 543	21 700	54 198	40 731	19 986	25 040	23 424	14 942	15 929	59
42	17	338	2 015	5 377	16 938	10 096	3 995	4 819	5 437	3 862	2 568	60
39 882	16 796	61 448	107 821	151 419	276 387	152 250	67 118	87 536	111 541	120 932	258 500	61
99	41	251	517	1 391	4 653	5 130	3 394	5 861	8 505	9 694	18 293	62
30 654	10 826	29 166	45 478	79 300	175 149	122 667	59 906	89 279	124 280	140 751	303 599	63
30 753	10 867	29 417	45 995	80 691	179 802	127 797	63 300	95 140	132 785	150 445	321 892	64
97 988	38 696	123 983	223 679	390 234	916 329	688 194	354 317	536 489	793 048	968 104	2 129 542	65

2.2 Schwerbehinderte Menschen am 31.12.2011 nach Art der schwersten

Lfd. Nr.	Art der schwersten Behinderung	Insgesamt	
		Anzahl	%
Verlust oder Teilverlust von Gliedmaßen			
1	eines Armes	15 273	0,2
2	eines Beines	37 187	0,5
3	beider Arme	2 137	0,0
4	beider Beine	6 852	0,1
5	eines Armes und eines Beines	1 433	0,0
6	von drei oder vier Gliedmaßen	1 450	0,0
7	Zusammen ...	64 332	0,9
Funktionseinschränkung von Gliedmaßen			
8	eines Armes	51 301	0,7
9	eines Beines	169 345	2,3
10	beider Arme	20 740	0,3
11	beider Beine	577 961	7,9
12	eines Armes und eines Beines	47 720	0,7
13	von drei Gliedmaßen	16 149	0,2
14	beider Arme und beider Beine	93 447	1,3
15	Zusammen ...	976 663	13,4
Funktionseinschränkung der Wirbelsäule und des Rumpfes, Deformierung des Brustkorbes			
16	Deformierung des Brustkorbes mit Funktionseinschränkung der Wirbelsäule	3 174	0,0
17	Funktionseinschränkung der Wirbelsäule	363 426	5,0
18	Funktionseinschränkung der Wirbelsäule und der Gliedmaßen	477 566	6,6
19	sonstige Einschränkungen der Stützfunktion des Rumpfes	22 863	0,3
20	Zusammen ...	867 029	11,9
Blindheit und Sehbehinderung			
21	Blindheit oder Verlust beider Augen	74 998	1,0
22	hochgradige Sehbehinderung	49 792	0,7
23	sonstige Sehbehinderung	225 865	3,1
24	Zusammen ...	350 655	4,8
Sprach- oder Sprechstörungen, Taubheit, Schwerhörigkeit, Gleichgewichtsstörungen			
25	Sprach- oder Sprechstörungen	6 874	0,1
26	Taubheit	27 389	0,4
27	Taubheit kombiniert mit Störungen der Sprachentwicklung und entsprechenden Störungen der geistigen Entwicklung	21 780	0,3
28	Schwerhörigkeit, auch kombiniert mit Gleichgewichtsstörungen	241 195	3,3
29	Gleichgewichtsstörungen	7 897	0,1
30	Zusammen ...	305 135	4,2
Verlust einer Brust oder beider Brüste, Entstellungen u. a.			
31	Kleinwuchs	1 791	0,0
32	Entstellung, belästigende oder abstoßende Absonderungen oder Gerüche	3 573	0,0
33	Verlust einer Brust oder beider Brüste	174 027	2,4
34	Zusammen ...	179 391	2,5
Beeinträchtigung der Funktion von inneren Organen bzw. Organsystemen			
35	von Herz-Kreislauf	248 245	3,4
36	von Herz-Kreislauf und einem oder mehreren weiteren inneren Organen	243 352	3,3
37	der oberen Atemwege	19 666	0,3
38	der oberen Atemwege und eines oder mehrerer weiterer innerer Organe	11 513	0,2
39	der tieferen Atemwege und Lungen	150 112	2,1
40	der tieferen Atemwege und Lungen sowie eines oder mehrerer weiterer innerer Organe	91 058	1,2
41	der Verdauungsorgane	185 297	2,5
42	der Verdauungsorgane und eines oder mehrerer weiterer innerer Organe	92 830	1,3
43	der Harnorgane	110 386	1,5
44	der Harnorgane und eines oder mehrerer weiterer innerer Organe	72 189	1,0
45	der Geschlechtsorgane	214 555	2,9
46	der Geschlechtsorgane und eines oder mehrerer weiterer innerer Organe	73 758	1,0
47	der inneren Sekretion und/oder des Stoffwechsels	151 577	2,1
48	der inneren Sekretion und/oder des Stoffwechsels u. eines o. mehr. weit. inn. Organe	72 791	1,0
49	des Blutes und des retikulo-endothelialen Systems	49 582	0,7
50	des Blutes und des retikulo-endothelialen Systems u. eines o. mehr. weit. inn. Organe	19 444	0,3
51	Zusammen ...	1 806 355	24,8
Querschnittlähmung, zerebrale Störungen, geistig-seelische Behinderungen, Suchtkrankheiten			
52	Querschnittlähmung	16 911	0,2
53	himorganische Anfälle (auch mit geistig-seelischen Störungen) ohne neurologische Ausfallserscheinungen am Bewegungsapparat	97 540	1,3
54	himorganische Anfälle (auch mit geistig-seelischen Störungen) mit neurologischen Ausfallserscheinungen am Bewegungsapparat	59 260	0,8
55	himorganisches Psychosyndrom (Hirnleistungsschwäche, organische Wesensänderung) ohne neurologische Ausfallserscheinungen am Bewegungsapparat; symptomatische Psychosen	198 844	2,7
56	himorganisches Psychosyndrom (Hirnleistungsschwäche, organische Wesensänderung) mit neurologischen Ausfallserscheinungen am Bewegungsapparat	301 156	4,1
57	Störungen der geistigen Entwicklung (z.B. Lernbehinderung, geistige Behinderung)	290 168	4,0
58	körperlich nicht begründbare (endogene) Psychosen (Schizophrenie, affektive Psychosen)	207 565	2,8
59	Neurosen, Persönlichkeits- und Verhaltensstörungen	232 889	3,2
60	Suchtkrankheiten	55 508	0,8
61	Zusammen ...	1 459 841	20,0
Sonstige und ungenügend bezeichnete Behinderungen			
62	nur Behinderungen mit Einzel-GdB unter 25	57 852	0,8
63	anderweitig nicht einzuordnende oder ungenügend bezeichnete Behinderungen	1 221 920	16,8
64	Zusammen ...	1 279 772	17,6
65	Insgesamt ...	7 289 173	100

Behinderung und Grad der Behinderung

Grad der Behinderung						Lfd. Nr.
50	60	70	80	90	100	
Anzahl						
4 047	2 179	2 116	2 120	1 003	3 808	1
5 872	4 063	6 071	6 261	4 068	10 852	2
551	281	190	204	101	810	3
937	647	564	789	520	3 395	4
241	166	177	189	87	573	5
341	175	171	179	121	463	6
11 989	7 511	9 289	9 742	5 900	19 901	7
24 317	10 252	6 118	5 063	1 821	3 730	8
72 872	35 885	21 820	16 053	7 278	15 437	9
9 562	4 061	2 304	1 840	791	2 182	10
182 962	122 866	84 512	68 445	34 722	84 454	11
10 679	7 586	6 548	7 170	3 409	12 328	12
4 136	3 211	2 466	2 026	1 099	3 211	13
23 302	15 766	12 490	12 175	6 126	23 588	14
327 830	199 627	136 258	112 772	55 246	144 930	15
1 199	630	443	397	153	352	16
188 719	74 019	39 911	25 745	11 234	23 798	17
201 123	96 998	60 412	45 521	21 189	52 323	18
8 634	4 773	3 142	2 493	1 042	2 779	19
399 675	176 420	103 908	74 156	33 618	79 252	20
-	-	-	-	-	74 998	21
-	-	-	-	-	49 792	22
49 985	28 623	28 374	28 534	23 532	66 817	23
49 985	28 623	28 374	28 534	23 532	191 607	24
2 019	958	604	1 066	388	1 839	25
176	131	753	4 734	2 214	19 381	26
-	-	-	-	-	21 780	27
76 173	46 439	39 512	30 906	15 797	32 368	28
2 134	1 279	1 218	1 160	580	1 526	29
80 502	48 807	42 087	37 866	18 979	76 894	30
540	305	230	278	94	344	31
1 527	589	327	392	135	603	32
67 392	38 038	15 422	22 321	6 738	24 116	33
69 459	38 932	15 979	22 991	6 967	25 063	34
101 018	51 934	35 388	25 463	10 432	24 010	35
67 681	47 217	37 315	32 848	15 813	42 478	36
5 138	2 551	1 739	3 514	1 068	5 656	37
2 600	1 640	1 225	1 608	731	3 709	38
46 228	26 288	17 620	20 470	9 178	30 328	39
18 824	14 438	11 707	11 969	7 154	26 966	40
44 860	23 416	14 677	36 026	11 316	55 002	41
16 404	11 381	8 935	12 665	6 874	36 571	42
25 527	18 282	9 140	12 910	4 103	40 424	43
11 056	8 724	6 565	7 244	3 645	34 955	44
82 271	37 493	15 917	40 608	10 612	27 654	45
13 521	11 951	9 024	12 508	6 417	20 337	46
95 386	27 153	11 680	8 079	2 538	6 741	47
32 637	16 130	9 050	5 989	2 497	6 488	48
13 137	8 261	4 418	7 567	1 976	14 223	49
3 446	2 845	2 113	2 765	1 204	7 071	50
579 734	309 704	196 513	242 233	95 558	382 613	51
181	194	289	747	407	15 093	52
26 973	15 696	11 670	13 083	5 287	24 831	53
6 980	5 416	5 374	8 111	3 920	29 459	54
34 085	19 996	19 493	27 448	12 663	85 159	55
32 972	24 702	26 778	41 108	21 426	154 170	56
34 495	17 115	20 239	47 474	10 079	160 766	57
78 661	33 945	25 128	29 406	7 034	33 391	58
134 674	42 322	21 135	16 025	4 816	13 917	59
17 217	11 432	8 579	7 728	2 653	7 899	60
366 238	170 818	138 685	191 130	68 285	524 685	61
36 479	8 871	4 071	3 113	1 555	3 763	62
364 726	183 948	134 044	153 919	65 458	319 825	63
401 205	192 819	138 115	157 032	67 013	323 588	64
2 286 617	1 173 261	809 208	876 456	375 098	1 768 533	65

2.3 Schwerbehinderte Menschen am 31.12.2011 nach Art der schwersten

Lfd. Nr.	Art der schwersten Behinderung	Insgesamt	Angeborene Behinderung
Verlust oder Teilverlust von Gliedmaßen			
1	eines Armes	15 273	1 828
2	eines Beines	37 187	403
3	beider Arme	2 137	312
4	beider Beine	6 852	130
5	eines Armes und eines Beines	1 433	138
6	von drei oder vier Gliedmaßen	1 450	146
7	Zusammen ...	64 332	2 957
Funktionseinschränkung von Gliedmaßen			
8	eines Armes	51 301	4 999
9	eines Beines	169 345	4 890
10	beider Arme	20 740	1 544
11	beider Beine	577 961	12 304
12	eines Armes und eines Beines	47 720	3 227
13	von drei Gliedmaßen	16 149	622
14	beider Arme und beider Beine	93 447	5 214
15	Zusammen ...	976 663	32 800
Funktionseinschränkung der Wirbelsäule und des Rumpfes, Deformierung des Brustkorbes			
16	Deformierung des Brustkorbes mit Funktionseinschränkung der Wirbelsäule	3 174	291
17	Funktionseinschränkung der Wirbelsäule	363 426	1 945
18	Funktionseinschränkung der Wirbelsäule und der Gliedmaßen	477 566	2 485
19	sonstige Einschränkungen der Stützfunktion des Rumpfes	22 863	1 000
20	Zusammen ...	867 029	5 721
Blindheit und Sehbehinderung			
21	Blindheit oder Verlust beider Augen	74 998	5 618
22	hochgradige Sehbehinderung	49 792	1 403
23	sonstige Sehbehinderung	225 865	5 532
24	Zusammen ...	350 655	12 553
Sprach- oder Sprechstörungen, Taubheit, Schwerhörigkeit, Gleichgewichtsstörungen			
25	Sprach- oder Sprechstörungen	6 874	878
26	Taubheit	27 389	7 869
27	Taubheit kombiniert mit Störungen der Sprachentwicklung und entsprechenden Störungen der geistigen Entwicklung	21 780	10 593
28	Schwerhörigkeit, auch kombiniert mit Gleichgewichtsstörungen	241 195	6 781
29	Gleichgewichtsstörungen	7 897	100
30	Zusammen ...	305 135	26 221
Verlust einer Brust oder beider Brüste, Entstellungen u. a.			
31	Kleinwuchs	1 791	896
32	Entstellung, belästigende oder abstoßende Absonderungen oder Gerüche	3 573	737
33	Verlust einer Brust oder beider Brüste	174 027	-
34	Zusammen ...	179 391	1 633
Beeinträchtigung der Funktion von inneren Organen bzw. Organsystemen			
35	von Herz-Kreislauf	248 245	3 785
36	von Herz-Kreislauf und einem oder mehreren weiteren inneren Organen	243 352	1 186
37	der oberen Atemwege	19 666	288
38	der oberen Atemwege und eines oder mehrerer weiterer innerer Organe	11 513	108
39	der tieferen Atemwege und Lungen	150 112	570
40	der tieferen Atemwege und Lungen sowie eines oder mehrerer weiterer innerer Organe	91 058	333
41	der Verdauungsorgane	185 297	878
42	der Verdauungsorgane und eines oder mehrerer weiterer innerer Organe	92 830	356
43	der Hamorgane	110 386	910
44	der Hamorgane und eines oder mehrerer weiterer innerer Organe	72 189	524
45	der Geschlechtsorgane	214 555	142
46	der Geschlechtsorgane und eines oder mehrerer weiterer innerer Organe	73 758	70
47	der inneren Sekretion und/oder des Stoffwechsels	151 577	1 915
48	der inneren Sekretion und/oder des Stoffwechsels u. eines o. mehr. weit. inn. Organe	72 791	568
49	des Blutes und des retikulo-endothelialen Systems	49 582	1 127
50	des Blutes und des retikulo-endothelialen Systems u. eines o. mehr. weit. inn. Organe	19 444	267
51	Zusammen ...	1 806 355	13 027
Querschnittslähmung, zerebrale Störungen, geistig-seelische Behinderungen, Suchtkrankheiten			
52	Querschnittslähmung	16 911	1 166
53	hirnorganische Anfälle (auch mit geistig-seelischen Störungen) ohne neurologische Ausfallserscheinungen am Bewegungsapparat	97 540	8 815
54	hirnorganische Anfälle (auch mit geistig-seelischen Störungen) mit neurologischen Ausfallserscheinungen am Bewegungsapparat	59 260	9 464
55	hirnorganisches Psychosyndrom (Hirnleistungsschwäche, organische Wesensänderung) ohne neurologische Ausfallserscheinungen am Bewegungsapparat; symptomatische Psychosen	198 844	-
56	hirnorganisches Psychosyndrom (Hirnleistungsschwäche, organische Wesensänderung) mit neurologischen Ausfallserscheinungen am Bewegungsapparat	301 156	-
57	Störungen der geistigen Entwicklung (z.B. Lernbehinderung, geistige Behinderung)	290 168	148 996
58	körperlich nicht begründbare (endogene) Psychosen (Schizophrenie, affektive Psychosen)	207 565	-
59	Neurosen, Persönlichkeits- und Verhaltensstörungen	232 889	-
60	Suchtkrankheiten	55 508	-
61	Zusammen ...	1 459 841	168 441
Sonstige und ungenügend bezeichnete Behinderungen			
62	nur Behinderungen mit Einzel-GdB unter 25	57 852	192
63	anderweitig nicht einzuordnende oder ungenügend bezeichnete Behinderungen	1 221 920	37 823
64	Zusammen ...	1 279 772	38 015
65	Insgesamt ...	7 289 173	301 368

Behinderung und Ursache der schwersten Behinderung

Arbeitsunfall (einschl. Wege- und Betriebs- wegeunfall), Berufskrankheit	Verkehrsunfall	Häuslicher Unfall	Sonstiger oder nicht näher bezeichneter Unfall	Anerkannte Kriegs-, Wehr- dienst- oder Zivildienst- beschädigung	Allgemeine Krankheit (einschließlich Impfschaden)	Sonstige, mehrere oder ungenügend bezeichnete Ursachen	Lfd. Nr.
2 400	479	272	832	2 100	4 739	2 623	1
3 616	3 127	173	1 262	4 420	19 020	5 166	2
382	46	41	120	214	823	199	3
349	236	24	190	432	3 990	1 501	4
102	103	8	52	148	709	173	5
154	62	20	59	103	694	212	6
7 003	4 053	538	2 515	7 417	29 975	9 874	7
7 534	2 900	1 006	2 913	4 069	24 491	3 389	8
11 753	7 017	1 305	5 035	5 770	116 521	17 054	9
1 186	331	145	421	566	14 357	2 190	10
5 562	3 132	545	1 999	2 493	500 766	51 160	11
1 964	1 300	147	511	1 072	33 380	6 119	12
878	497	65	223	455	11 021	2 388	13
685	597	89	319	336	73 875	12 332	14
29 562	15 774	3 302	11 421	14 761	774 411	94 632	15
40	15	4	12	104	2 444	264	16
1 419	608	248	507	577	327 448	30 674	17
2 278	1 037	258	793	840	416 342	53 533	18
313	151	28	100	193	18 820	2 258	19
4 050	1 811	538	1 412	1 714	765 054	86 729	20
279	226	51	197	621	61 879	6 127	21
80	57	21	35	98	43 153	4 945	22
2 024	747	375	1 221	1 537	193 711	20 718	23
2 383	1 030	447	1 453	2 256	298 743	31 790	24
28	29	3	15	23	5 200	698	25
44	18	18	34	105	17 724	1 577	26
10	10	20	27	38	9 997	1 085	27
1 130	137	53	138	651	209 976	22 329	28
27	6	7	15	18	6 035	1 689	29
1 239	200	101	229	835	248 932	27 378	30
1	-	-	2	-	786	106	31
64	64	31	41	129	2 310	197	32
15	8	12	46	36	165 470	8 440	33
80	72	43	89	165	168 566	8 743	34
104	38	26	45	355	227 960	15 932	35
67	17	13	37	251	213 920	27 861	36
71	31	6	12	125	18 000	1 133	37
42	18	3	4	77	10 272	989	38
1 187	65	16	43	1 764	135 724	10 743	39
622	37	32	19	890	76 091	13 034	40
202	60	17	49	371	169 641	14 079	41
122	42	8	21	225	78 068	13 988	42
151	88	15	64	167	102 002	6 989	43
110	69	8	42	150	60 707	10 579	44
41	9	7	43	96	188 230	25 987	45
20	7	5	12	43	55 716	17 885	46
56	19	17	25	67	139 048	10 430	47
20	8	11	15	34	58 999	13 136	48
31	12	5	8	15	44 090	4 294	49
10	5	1	1	9	15 529	3 622	50
2 856	525	190	440	4 639	1 593 997	190 681	51
1 690	2 700	372	1 713	108	7 798	1 364	52
484	730	101	410	552	74 773	11 675	53
294	638	78	283	335	43 569	4 599	54
1 998	2 704	275	1 017	1 228	164 235	27 387	55
2 369	4 274	448	1 526	799	271 561	20 179	56
138	264	95	173	63	126 485	13 954	57
-	-	-	-	-	187 303	20 262	58
243	128	23	115	334	200 428	31 618	59
12	12	9	15	37	48 268	7 155	60
7 228	11 450	1 401	5 252	3 456	1 124 420	138 193	61
773	97	31	86	420	50 858	5 395	62
13 895	3 913	741	2 278	10 694	1 024 403	128 173	63
14 668	4 010	772	2 364	11 114	1 075 261	133 568	64
69 069	38 925	7 332	25 175	46 357	6 079 359	721 588	65

2.4 Schwerbehinderte Menschen am 31.12.2011 nach Ursache der schwersten

Lfd. Nr.	Ursache der schwersten Behinderung	Insgesamt	
		Anzahl	%
Männ			
1	Angeborene Behinderung	167 276	4,5
2	Arbeitsunfall (einschl. Wege- und Betriebswegeunfall), Berufskrankheit	59 380	1,6
3	Verkehrsunfall	28 306	0,8
4	Häuslicher Unfall	4 706	0,1
5	Sonstiger oder nicht näher bezeichneter Unfall	17 826	0,5
6	Anerkannte Kriegs-, Wehrdienst- oder Zivildienstbeschädigung	41 872	1,1
7	Allgemeine Krankheit (einschl. Impfschaden)	3 054 570	81,8
8	Sonstige, mehrere oder ungenügend bezeichnete Ursachen	359 977	9,6
9	Zusammen ...	3 733 913	100
Weib			
10	Angeborene Behinderung	134 092	3,8
11	Arbeitsunfall (einschl. Wege- und Betriebswegeunfall), Berufskrankheit	9 689	0,3
12	Verkehrsunfall	10 619	0,3
13	Häuslicher Unfall	2 626	0,1
14	Sonstiger oder nicht näher bezeichneter Unfall	7 349	0,2
15	Anerkannte Kriegs-, Wehrdienst- oder Zivildienstbeschädigung	4 485	0,1
16	Allgemeine Krankheit (einschl. Impfschaden)	3 024 789	85,1
17	Sonstige, mehrere oder ungenügend bezeichnete Ursachen	361 611	10,2
18	Zusammen ...	3 555 260	100
Insges			
19	Angeborene Behinderung	301 368	4,1
20	Arbeitsunfall (einschl. Wege- und Betriebswegeunfall), Berufskrankheit	69 069	0,9
21	Verkehrsunfall	38 925	0,5
22	Häuslicher Unfall	7 332	0,1
23	Sonstiger oder nicht näher bezeichneter Unfall	25 175	0,3
24	Anerkannte Kriegs-, Wehrdienst- oder Zivildienstbeschädigung	46 357	0,6
25	Allgemeine Krankheit (einschl. Impfschaden)	6 079 359	83,4
26	Sonstige, mehrere oder ungenügend bezeichnete Ursachen	721 588	9,9
27	Insgesamt ...	7 289 173	100

Behinderung, Grad der Behinderung und Geschlecht

Grad der Behinderung						Lfd. Nr.
50	60	70	80	90	100	
Anzahl						

lich

21 573	10 864	10 708	21 914	5 419	96 798	1
21 969	11 640	7 764	6 032	2 786	9 189	2
7 897	4 332	3 527	3 658	1 447	7 445	3
1 854	720	493	439	167	1 033	4
6 175	2 746	2 091	1 799	788	4 227	5
8 633	5 875	5 555	5 526	3 565	12 718	6
1 018 869	500 714	338 547	362 594	152 702	681 144	7
116 993	56 534	40 508	43 948	19 252	82 742	8
1 203 963	593 425	409 193	445 910	186 126	895 296	9

lich

16 948	8 869	8 287	16 022	4 536	79 430	10
3 521	1 900	1 273	1 013	450	1 532	11
3 063	1 699	1 281	1 340	517	2 719	12
900	446	257	283	105	635	13
2 445	1 216	879	806	345	1 658	14
905	731	570	663	383	1 233	15
938 697	505 364	345 120	366 391	162 594	706 623	16
116 175	59 611	42 348	44 028	20 042	79 407	17
1 082 654	579 836	400 015	430 546	188 972	873 237	18

samt

38 521	19 733	18 995	37 936	9 955	176 228	19
25 490	13 540	9 037	7 045	3 236	10 721	20
10 960	6 031	4 808	4 998	1 964	10 164	21
2 754	1 166	750	722	272	1 668	22
8 620	3 962	2 970	2 605	1 133	5 885	23
9 538	6 606	6 125	6 189	3 948	13 951	24
1 957 566	1 006 078	683 667	728 985	315 296	1 387 767	25
233 168	116 145	82 856	87 976	39 294	162 149	26
2 286 617	1 173 261	809 208	876 456	375 098	1 768 533	27

2.5 Schwerbehinderte Menschen am 31.12.2011 nach Altersgruppen

Lfd. Nr.	Alter von ... bis unter ... Jahren Geschlecht		Insgesamt	Angeborene Behinderung	Arbeitsunfall (einschl. Wege- und Betriebs- weegeunfall), Berufskrankheit
1	unter 4	männlich	7 937	2 654	2
2		weiblich	6 257	2 091	1
3		Zusammen ...	14 194	4 745	3
4	4 - 6	männlich	8 334	2 367	2
5		weiblich	6 042	1 738	1
6		Zusammen ...	14 376	4 105	3
7	6 - 15	männlich	59 208	15 221	20
8		weiblich	38 780	10 342	8
9		Zusammen ...	97 988	25 563	28
10	15 - 18	männlich	22 833	5 933	20
11		weiblich	15 863	4 022	13
12		Zusammen ...	38 696	9 955	33
13	18 - 25	männlich	71 949	17 863	183
14		weiblich	52 034	12 598	55
15		Zusammen ...	123 983	30 461	238
16	25 - 35	männlich	125 244	25 823	1 039
17		weiblich	98 435	18 866	270
18		Zusammen ...	223 679	44 689	1 309
19	35 - 45	männlich	203 633	28 307	3 193
20		weiblich	186 601	21 147	690
21		Zusammen ...	390 234	49 454	3 883
22	45 - 55	männlich	473 124	35 475	8 941
23		weiblich	443 205	28 130	1 486
24		Zusammen ...	916 329	63 605	10 427
25	55 - 60	männlich	360 297	11 209	6 143
26		weiblich	327 897	9 983	1 013
27		Zusammen ...	688 194	21 192	7 156
28	60 - 62	männlich	190 880	3 557	3 005
29		weiblich	163 437	3 336	494
30		Zusammen ...	354 317	6 893	3 499
31	62 - 65	männlich	300 923	4 065	4 516
32		weiblich	235 566	3 914	689
33		Zusammen ...	536 489	7 979	5 205
34	65 und mehr	männlich	1 909 551	14 802	32 316
35		weiblich	1 981 143	17 925	4 969
36		Zusammen ...	3 890 694	32 727	37 285
37	Insgesamt	männlich	3 733 913	167 276	59 380
38		weiblich	3 555 260	134 092	9 689
39		Insgesamt ...	7 289 173	301 368	69 069

und Ursache der schwersten Behinderung

Verkehrsunfall	Häuslicher Unfall	Sonstiger oder nicht näher bezeichneter Unfall	Anerkannte Kriegs-, Wehrdienst- oder Zivildienstbeschädigung	Allgemeine Krankheit (einschließlich Impfschaden)	Sonstige, mehrere oder ungenügend bezeichnete Ursachen	Lfd. Nr.
2	1	5	3	4 452	818	1
3	4	2	-	3 469	687	2
5	5	7	3	7 921	1 505	3
5	5	2	2	5 084	867	4
1	3	5	1	3 581	712	5
6	8	7	3	8 665	1 579	6
57	36	57	14	37 408	6 395	7
35	20	29	13	24 251	4 082	8
92	56	86	27	61 659	10 477	9
46	15	32	3	14 765	2 019	10
23	9	23	2	10 380	1 391	11
69	24	55	5	25 145	3 410	12
502	64	261	31	46 843	6 202	13
182	37	93	27	34 605	4 437	14
684	101	354	58	81 448	10 639	15
1 891	167	803	133	84 198	11 190	16
682	83	268	78	68 830	9 358	17
2 573	250	1 071	211	153 028	20 548	18
4 288	355	1 749	339	146 905	18 497	19
1 351	148	581	109	144 026	18 549	20
5 639	503	2 330	448	290 931	37 046	21
8 684	846	3 582	971	367 075	47 550	22
2 548	362	1 126	258	361 810	47 485	23
11 232	1 208	4 708	1 229	728 885	95 035	24
3 376	509	2 072	710	297 469	38 809	25
1 138	225	678	168	277 600	37 092	26
4 514	734	2 750	878	575 069	75 901	27
1 158	247	827	340	160 677	21 069	28
414	96	333	68	139 754	18 942	29
1 572	343	1 160	408	300 431	40 011	30
1 482	336	1 270	577	255 549	33 128	31
555	168	427	99	202 590	27 124	32
2 037	504	1 697	676	458 139	60 252	33
6 815	2 125	7 166	38 749	1 634 145	173 433	34
3 687	1 471	3 784	3 662	1 753 893	191 752	35
10 502	3 596	10 950	42 411	3 388 038	365 185	36
28 306	4 706	17 826	41 872	3 054 570	359 977	37
10 619	2 626	7 349	4 485	3 024 789	361 611	38
38 925	7 332	25 175	46 357	6 079 359	721 588	39

2.6 Schwerbehinderte Menschen am 31.12.2011 nach Art der schwersten

Lfd. Nr.	Art der schwersten Behinderung	Insgesamt	darunter mit	
			einer weiteren Behinderung(en)	zwei oder mehreren
Verlust oder Teilverlust von Gliedmaßen				
1	eines Armes	15 273	3 666	1 898
2	eines Beines	37 187	11 479	6 346
3	beider Arme	2 137	499	245
4	beider Beine	6 852	2 178	1 042
5	eines Armes und eines Beines	1 433	350	160
6	von drei oder vier Gliedmaßen	1 450	446	100
7	Zusammen ...	64 332	18 618	9 791
Funktionseinschränkung von Gliedmaßen				
8	eines Armes	51 301	14 344	5 995
9	eines Beines	169 345	52 106	23 558
10	beider Arme	20 740	6 181	3 246
11	beider Beine	577 961	187 944	112 654
12	eines Armes und eines Beines	47 720	14 673	5 339
13	von drei Gliedmaßen	16 149	5 854	2 552
14	beider Arme und beider Beine	93 447	30 300	12 302
15	Zusammen ...	976 663	311 402	165 646
Funktionseinschränkung der Wirbelsäule und des Rumpfes, Deformierung des Brustkorbes				
16	Deformierung des Brustkorbes mit Funktionseinschränkung der Wirbelsäule	3 174	991	212
17	Funktionseinschränkung der Wirbelsäule	363 426	138 371	69 314
18	Funktionseinschränkung der Wirbelsäule und der Gliedmaßen	477 566	181 647	77 809
19	sonstige Einschränkungen der Stützfunktion des Rumpfes	22 863	7 001	2 500
20	Zusammen ...	867 029	328 010	149 835
Blindheit und Sehbehinderung				
21	Blindheit oder Verlust beider Augen	74 998	16 871	11 975
22	hochgradige Sehbehinderung	49 792	13 107	11 314
23	sonstige Sehbehinderung	225 865	72 898	54 359
24	Zusammen ...	350 655	102 876	77 648
Sprach- oder Sprechstörungen, Taubheit, Schwerhörigkeit, Gleichgewichtsstörungen				
25	Sprach- oder Sprechstörungen	6 874	1 679	671
26	Taubheit	27 389	4 614	2 216
27	Taubheit kombiniert mit Störungen der Sprachentwicklung und entsprechenden Störungen der geistigen Entwicklung	21 780	2 420	577
28	Schwerhörigkeit, auch kombiniert mit Gleichgewichtsstörungen	241 195	72 685	54 541
29	Gleichgewichtsstörungen	7 897	2 589	1 808
30	Zusammen ...	305 135	83 987	59 813
Verlust einer Brust oder beider Brüste, Entstellungen u. a.				
31	Kleinwuchs	1 791	488	195
32	Entstellung, belästigende oder abstoßende Absonderungen oder Gerüche	3 573	865	351
33	Verlust einer Brust oder beider Brüste	174 027	38 650	22 234
34	Zusammen ...	179 391	40 003	22 780
Beeinträchtigung der Funktion von inneren Organen bzw. Organsystemen				
35	von Herz-Kreislauf	248 245	76 351	39 359
36	von Herz-Kreislauf und einem oder mehreren weiteren inneren Organen	243 352	94 451	31 792
37	der oberen Atemwege	19 666	4 911	2 013
38	der oberen Atemwege und eines oder mehrerer weiterer innerer Organe	11 513	3 910	1 313
39	der tieferen Atemwege und Lungen	150 112	40 772	18 879
40	der tieferen Atemwege und Lungen sowie eines oder mehrerer weiterer innerer Organe	91 058	31 998	11 941
41	der Verdauungsorgane	185 297	42 807	17 049
42	der Verdauungsorgane und eines oder mehrerer weiterer innerer Organe	92 830	30 065	10 610
43	der Harnorgane	110 386	26 569	11 862
44	der Harnorgane und eines oder mehrerer weiterer innerer Organe	72 189	24 249	9 337
45	der Geschlechtsorgane	214 555	37 975	16 248
46	der Geschlechtsorgane und eines oder mehrerer weiterer innerer Organe	73 758	21 894	8 718
47	der inneren Sekretion und/oder des Stoffwechsels	151 577	36 816	15 727
48	der inneren Sekretion und/oder des Stoffwechsels u. eines o. mehr. weit. inn. Organe	72 791	23 332	9 004
49	des Blutes und des retikulo-endothelialen Systems	49 582	9 661	3 471
50	des Blutes und des retikulo-endothelialen Systems u. eines o. mehr. weit. inn. Organe	19 444	5 550	2 120
51	Zusammen ...	1 806 355	511 311	209 443
Querschnittlähmung, zerebrale Störungen, geistig-seelische Behinderungen, Suchtkrankheiten				
52	Querschnittlähmung	16 911	1 849	422
53	himorganische Anfälle (auch mit geistig-seelischen Störungen) ohne neurologische Ausfallserscheinungen am Bewegungsapparat	97 540	21 573	9 017
54	himorganische Anfälle (auch mit geistig-seelischen Störungen) mit neurologischen Ausfallserscheinungen am Bewegungsapparat	59 260	12 186	3 404
55	himorganisches Psychosyndrom (Hirnleistungsschwäche, organische Wesensänderung) ohne neurologische Ausfallserscheinungen am Bewegungsapparat; symptomatische Psychosen	198 844	49 425	35 333
56	himorganisches Psychosyndrom (Hirnleistungsschwäche, organische Wesensänderung) mit neurologischen Ausfallserscheinungen am Bewegungsapparat	301 156	78 548	33 154
57	Störungen der geistigen Entwicklung (z.B. Lernbehinderung, geistige Behinderung)	290 168	30 848	6 667
58	körperlich nicht begründbare (endogene) Psychosen (Schizophrenie, affektive Psychosen)	207 565	37 383	16 441
59	Neurosen, Persönlichkeits- und Verhaltensstörungen	232 889	61 953	34 570
60	Suchtkrankheiten	55 508	16 254	7 485
61	Zusammen ...	1 459 841	310 019	146 493
Sonstige und ungenügend bezeichnete Behinderungen				
62	nur Behinderungen mit Einzel-GdB unter 25	57 852	-	-
63	anderweitig nicht einzuordnende oder ungenügend bezeichnete Behinderungen	1 221 920	245 999	104 527
64	Zusammen ...	1 279 772	245 999	104 527
65	Insgesamt ...	7 289 173	1 952 225	945 976

Behinderung und Art der weiteren Behinderungen (Oberkategorien)

und zwar mit										Lfd. Nr.
Verlust oder Teilverlust von Gliedmaßen	Funktions-einschränkung von Gliedmaßen	Funktions-einschränkung der Wirbelsäule und des Rumpfes, Deformierung des Brustkorbes	Blindheit und Sehhinderung	Sprach- oder Sprechstörungen, Taubheit, Schwerhörigkeit, Gleichgewichtsstörungen	Verlust einer Brust oder beider Brüste, Entstellungen u.a.	Beeinträchtigung der Funktion von inneren Organen bzw. Organsystemen	Querschnittslähmung, zerebrale Störungen, geistig-seelische Behinderungen, Suchtkrankheiten	sonstige und ungenügend bezeichnete Behinderungen		
-	1 093	1 631	394	505	72	1 865	798	1 104	1	
-	3 059	4 195	1 060	935	124	9 271	2 227	3 300	2	
-	152	201	60	58	10	266	92	150	3	
-	323	657	245	182	17	1 679	461	698	4	
-	69	113	35	38	4	206	96	109	5	
-	91	172	21	38	3	182	63	76	6	
-	4 787	6 969	1 815	1 756	230	13 469	3 737	5 437	7	
65	-	7 452	1 128	1 593	519	7 624	3 235	4 718	8	
318	-	29 611	4 329	5 373	1 059	33 233	9 484	15 815	9	
37	-	4 197	488	757	179	3 101	1 386	2 528	10	
644	-	131 008	18 480	22 738	5 297	136 088	31 896	67 101	11	
140	-	5 477	1 780	1 618	270	9 333	2 943	3 790	12	
15	-	3 746	520	628	155	3 733	999	1 162	13	
155	-	16 269	2 565	2 962	733	16 250	5 899	10 071	14	
1 374	-	197 760	29 290	35 669	8 212	209 362	55 842	105 185	15	
6	236	30	66	82	34	590	162	209	16	
637	65 269	843	10 707	18 872	2 842	89 751	42 613	45 465	17	
880	41 147	300	16 942	29 424	4 558	123 360	54 711	65 943	18	
27	1 640	2 009	677	804	182	4 422	898	1 342	19	
1 550	108 292	3 182	28 392	49 182	7 616	218 123	98 384	112 959	20	
344	5 048	6 173	-	3 583	399	12 131	6 112	7 031	21	
283	4 978	5 549	-	3 226	411	11 101	4 222	5 965	22	
674	24 614	37 207	-	14 769	1 963	53 316	21 276	27 797	23	
1 301	34 640	48 929	-	21 578	2 773	76 548	31 610	40 793	24	
7	382	520	126	169	28	814	605	370	25	
33	1 062	1 545	778	70	114	2 083	1 498	1 863	26	
31	439	411	545	9	46	684	603	806	27	
462	26 163	48 975	9 840	253	1 716	45 734	22 407	26 217	28	
10	818	1 668	395	20	100	1 745	834	615	29	
543	28 864	53 119	11 684	521	2 004	51 060	25 947	29 871	30	
2	156	203	47	64	6	172	132	96	31	
6	202	269	130	126	6	385	243	200	32	
112	12 748	21 676	2 714	3 169	23	18 894	10 332	13 450	33	
120	13 106	22 148	2 891	3 359	35	19 451	10 707	13 746	34	
462	33 293	52 020	7 761	10 499	1 524	-	20 344	29 166	35	
562	30 576	53 747	8 360	10 225	1 451	-	16 205	36 909	36	
39	1 473	2 987	390	666	99	-	1 222	2 061	37	
20	1 057	2 138	276	447	38	-	730	1 830	38	
231	13 519	26 416	3 369	5 043	1 000	-	10 595	18 357	39	
230	9 383	18 263	2 529	3 665	597	-	6 513	14 700	40	
288	14 067	22 920	3 335	4 604	1 157	-	12 702	17 832	41	
308	9 118	15 003	2 231	3 058	638	-	7 065	13 864	42	
309	10 215	13 974	2 708	3 268	594	-	6 654	12 571	43	
511	8 621	11 017	2 967	2 436	355	-	5 036	11 980	44	
310	14 699	21 599	3 083	4 890	990	-	9 207	15 693	45	
268	7 430	12 016	1 752	2 667	391	-	4 513	10 293	46	
251	14 160	19 019	5 504	3 544	564	-	10 351	14 877	47	
282	8 327	11 345	3 343	2 164	335	-	5 360	10 184	48	
63	3 107	4 565	796	905	266	-	2 749	4 152	49	
42	1 626	2 545	452	534	97	-	1 485	3 009	50	
4 176	180 671	289 574	48 856	58 615	10 096	-	120 731	217 478	51	
38	-	278	143	117	25	1 129	456	507	52	
245	5 798	8 762	2 840	2 292	343	10 198	470	8 659	53	
84	-	4 143	2 228	1 383	194	6 848	163	3 951	54	
516	20 475	23 673	9 326	8 234	1 153	40 181	590	15 943	55	
572	-	29 246	14 220	9 948	1 539	58 709	703	29 919	56	
151	7 168	6 154	7 166	4 573	377	10 120	304	8 169	57	
226	10 060	20 316	2 910	4 033	1 009	18 390	748	12 573	58	
238	17 418	47 794	4 263	8 850	1 388	29 994	762	20 386	59	
127	5 128	6 432	1 205	1 089	161	9 462	2 533	5 087	60	
2 197	66 047	146 798	44 301	40 519	6 189	185 031	6 729	105 194	61	
-	-	-	-	-	-	-	-	-	62	
2 407	70 211	120 828	29 120	29 318	6 444	146 229	50 496	-	63	
2 407	70 211	120 828	29 120	29 318	6 444	146 229	50 496	-	64	
13 668	506 618	889 307	196 349	240 517	43 599	919 273	404 183	630 663	20 65	

3 Schwerbehinderte Menschen am Jahresende nach Geschlecht, Altersgruppen und Anteil an der Wohnbevölkerung

3.1 Deutschland

Geschlecht Alter von ... bis unter ... Jahren	Schwerbehinderte Menschen am 31.12. ...							
	1997	1999	2001	2003	2005	2007	2009	2011
Männlich	3 501 132	3 497 458	3 530 018	3 485 341	3 527 983	3 587 250	3 658 107	3 733 913
Weiblich	3 120 025	3 136 008	3 181 779	3 153 551	3 237 372	3 330 922	3 443 575	3 555 260
Insgesamt ...	6 621 157	6 633 466	6 711 797	6 638 892	6 765 355	6 918 172	7 101 682	7 289 173
unter 4	15 257	15 693	15 938	15 276	14 478	14 297	14 275	14 194
4 - 6	15 248	14 344	15 026	14 885	14 611	14 002	14 336	14 376
6 - 15	95 842	97 394	96 197	93 824	91 124	91 928	94 708	97 988
15 - 18	35 599	36 114	37 740	40 471	41 342	39 918	38 250	38 696
18 - 25	92 587	96 482	101 247	106 209	111 722	117 157	122 155	123 983
25 - 35	268 036	247 819	227 247	210 406	200 061	200 510	210 081	223 679
35 - 45	415 801	442 721	464 455	476 492	468 581	447 270	417 603	390 234
45 - 55	661 851	665 975	734 219	770 516	794 660	826 264	874 509	916 329
55 - 60	755 101	688 449	591 238	568 325	607 467	650 827	674 299	688 194
60 - 62	356 207	381 717	390 301	319 984	282 040	286 327	331 822	354 317
62 - 65	520 809	541 288	570 797	596 952	535 298	473 602	446 115	536 489
65 und mehr	3 388 819	3 405 470	3 467 392	3 425 552	3 603 971	3 756 070	3 863 529	3 890 694

je 1 000 Einwohner¹⁾

unter 4	5	5	5	5	5	5	5	5
4 - 6	9	9	9	9	10	10	10	10
6 - 15	12	12	12	12	12	13	14	15
15 - 18	13	13	14	14	14	15	16	16
18 - 25	15	15	15	16	16	17	18	19
25 - 35	20	20	20	20	20	21	22	23
35 - 45	33	33	34	34	34	34	34	35
45 - 55	66	65	67	67	66	66	67	68
55 - 60	128	127	131	129	125	123	124	124
60 - 62	164	160	162	166	170	169	168	169
62 - 65	187	172	168	168	178	185	191	192
65 und mehr	261	255	247	231	227	227	229	230
Insgesamt ...	81	81	81	80	82	84	87	89

¹⁾ Bevölkerungsstand am Jahresende.

3 Schwerbehinderte Menschen am Jahresende nach Geschlecht, Altersgruppen und Anteil an der Wohnbevölkerung

3.2 Früheres Bundesgebiet

Geschlecht Alter von ... bis unter ... Jahren	Schwerbehinderte Menschen am 31.12. ...							
	1997	1999	2001	2003	2005	2007	2009	2011
Männlich	3 038 825	3 041 987	3 048 190	2 991 141	3 018 971	3 077 434	3 128 858	3 166 920
Weiblich	2 648 849	2 676 091	2 697 102	2 660 594	2 727 107	2 822 430	2 918 355	2 993 638
Insgesamt ...	5 687 674	5 718 078	5 745 292	5 651 735	5 746 078	5 899 864	6 047 213	6 160 558
unter 4	13 917	14 218	14 294	13 534	12 727	12 577	12 460	12 226
4 - 6	13 669	12 917	13 381	13 046	12 650	12 178	12 446	12 312
6 - 15	76 734	79 457	80 127	79 973	78 872	79 597	81 618	83 586
15 - 18	27 256	27 566	28 884	31 180	32 409	33 209	33 133	33 680
18 - 25	72 847	74 047	76 287	80 157	84 763	90 431	96 414	101 141
25 - 35	223 962	206 795	188 466	172 081	161 448	161 400	167 751	176 958
35 - 45	343 245	366 249	385 198	395 737	390 529	376 622	353 473	330 623
45 - 55	565 008	565 534	614 783	637 661	653 792	685 356	729 307	767 426
55 - 60	645 895	588 089	509 096	491 697	523 714	552 320	561 847	571 010
60 - 62	313 388	330 417	333 875	270 876	240 244	251 072	286 660	295 914
62 - 65	457 872	476 918	494 648	509 476	452 034	403 491	388 814	462 665
65 und mehr	2 933 881	2 975 871	3 006 253	2 956 317	3 102 896	3 241 611	3 323 290	3 313 017

je 1 000 Einwohner¹⁾

unter 4	5	5	5	5	5	5	5	5
4 - 6	9	9	9	9	10	10	10	10
6 - 15	11	12	12	12	12	13	13	14
15 - 18	13	13	13	13	14	14	15	16
18 - 25	14	14	14	15	15	16	17	18
25 - 35	20	20	20	20	19	20	20	21
35 - 45	33	33	33	33	33	33	34	34
45 - 55	68	67	68	68	67	66	67	68
55 - 60	134	133	136	132	128	127	128	126
60 - 62	176	169	170	172	176	174	173	174
62 - 65	202	186	178	177	184	192	197	197
65 und mehr	272	269	259	241	238	239	240	239
Insgesamt ...	84	84	84	82	83	85	88	89

¹⁾ Bevölkerungsstand am Jahresende.

3 Schwerbehinderte Menschen am Jahresende nach Geschlecht, Altersgruppen und Anteil an der Wohnbevölkerung

3.3 Neue Länder

Geschlecht Alter von ... bis unter ... Jahren	Schwerbehinderte Menschen am 31.12. ...							
	1997	1999	2001	2003	2005	2007	2009	2011
Männlich	462 307	455 471	481 828	494 200	509 012	509 816	529 249	566 993
Weiblich	471 176	459 917	484 677	492 957	510 265	508 492	525 220	561 622
Insgesamt ...	933 483	915 388	966 505	987 157	1 019 277	1 018 308	1 054 469	1 128 615
unter 4	1 340	1 475	1 644	1 742	1 751	1 720	1 815	1 968
4 - 6	1 579	1 427	1 645	1 839	1 961	1 824	1 890	2 064
6 - 15	19 108	17 937	16 070	13 851	12 252	12 331	13 090	14 402
15 - 18	8 343	8 548	8 856	9 291	8 933	6 709	5 117	5 016
18 - 25	19 740	22 435	24 960	26 052	26 959	26 726	25 741	22 842
25 - 35	44 074	41 024	38 781	38 325	38 613	39 110	42 330	46 721
35 - 45	72 556	76 472	79 257	80 755	78 052	70 648	64 130	59 611
45 - 55	96 843	100 441	119 436	132 855	140 868	140 908	145 202	148 903
55 - 60	109 206	100 360	82 142	76 628	83 753	98 507	112 452	117 184
60 - 62	42 819	51 300	56 426	49 108	41 796	35 255	45 162	58 403
62 - 65	62 937	64 370	76 149	87 476	83 264	70 111	57 301	73 824
65 und mehr	454 938	429 599	461 139	469 235	501 075	514 459	540 239	577 677

je 1 000 Einwohner¹⁾

unter 4	4	4	4	4	4	4	5	5
4 - 6	10	9	9	10	10	9	10	10
6 - 15	12	13	14	15	16	16	16	17
15 - 18	14	14	15	16	17	20	22	21
18 - 25	17	18	20	21	22	22	24	25
25 - 35	22	23	24	25	26	27	28	30
35 - 45	32	33	35	36	37	36	37	38
45 - 55	56	56	60	64	66	65	66	68
55 - 60	101	101	107	110	108	106	110	114
60 - 62	109	117	126	139	144	142	144	148
62 - 65	121	112	122	132	148	152	160	165
65 und mehr	207	187	189	180	178	174	177	192
Insgesamt ...	66	66	70	73	76	78	82	88

¹⁾ Bevölkerungsstand am Jahresende.

4 Schwerbehinderte Menschen am Jahresende nach Art der schwersten Behinderung

4.1 Deutschland - Absolut -

Art der schwersten Behinderung	Schwerbehinderte Menschen am 31.12. ...						
	1999	2001	2003	2005	2007	2009	2011
Verlust oder Teilverlust von Gliedmaßen							
eines Armes	20 398	19 493	17 608	16 479	15 937	15 704	15 273
eines Beines	57 669	55 219	51 355	47 970	44 181	40 395	37 187
beider Arme	2 755	2 929	2 559	2 448	2 322	2 226	2 137
beider Beine	8 390	8 455	8 298	8 445	8 077	7 405	6 852
eines Armes und eines Beines	1 914	1 954	1 787	1 716	1 643	1 528	1 433
von drei oder vier Gliedmaßen	1 767	1 816	1 800	1 746	1 671	1 538	1 450
Zusammen ...	92 893	89 866	83 407	78 804	73 831	68 796	64 332
Funktionseinschränkung von Gliedmaßen							
eines Armes	66 458	66 405	61 322	57 314	54 659	54 621	51 301
eines Beines	192 379	194 875	184 277	177 450	172 758	177 179	169 345
beider Arme	20 301	21 055	20 304	19 794	19 694	21 295	20 740
beider Beine	474 247	519 239	517 076	530 202	543 689	578 756	577 961
eines Armes und eines Beines	62 121	61 243	56 958	54 945	52 119	50 147	47 720
von drei Gliedmaßen	17 352	17 448	16 483	16 449	16 584	18 881	16 149
beider Arme und beider Beine	92 652	100 052	96 662	94 606	94 172	95 810	93 447
Zusammen ...	925 510	980 317	953 082	950 760	953 675	996 689	976 663
Funktionseinschränkung							
der Wirbelsäule und des Rumpfes, Deformierung des Brustkorbes							
Deformierung des Brustkorbes mit Funktionseinschränkung der Wirbelsäule	6 296	5 816	4 965	4 284	3 849	3 553	3 174
Funktionseinschränkung der Wirbelsäule	334 366	358 415	352 522	351 159	353 502	374 204	363 426
Funktionseinschränkung der Wirbelsäule und der Gliedmaßen	477 437	529 970	513 184	490 136	484 269	482 342	477 566
sonstige Einschränkungen der Stützfunktion des Rumpfes	45 014	41 892	36 334	32 439	28 429	25 634	22 863
Zusammen ...	863 113	936 093	907 005	878 018	870 049	885 733	867 029
Blindheit und Sehbehinderung							
Blindheit oder Verlust beider Augen	77 677	82 996	81 027	79 768	77 697	75 826	74 998
hochgradige Sehbehinderung	45 368	49 619	49 151	50 654	51 168	50 759	49 792
sonstige Sehbehinderung	207 708	221 201	214 189	216 804	219 577	226 358	225 865
Zusammen ...	330 753	353 816	344 367	347 226	348 442	352 943	350 655
Sprach- oder Sprechstörungen,							
Taubheit, Schwerhörigkeit, Gleichgewichtsstörungen							
Sprach- oder Sprechstörungen	7 553	7 398	7 017	6 841	6 861	6 979	6 874
Taubheit	24 806	24 812	25 296	25 436	26 109	26 398	27 389
Taubheit kombiniert mit Störungen der Sprachentwicklung und entsprechenden Störungen der geistigen Entwicklung	22 351	22 039	22 202	21 761	21 749	21 725	21 780
Schwerhörigkeit, auch kombiniert mit Gleichgewichtsstörungen	190 499	208 682	208 248	213 298	218 613	231 412	241 195
Gleichgewichtsstörungen	8 283	9 212	9 137	8 906	8 703	8 360	7 897
Zusammen ...	253 492	272 143	271 900	276 242	282 035	294 874	305 135
Verlust einer Brust oder beider Brüste,							
Entstellungen u. a.							
Kleinwuchs	2 151	2 185	2 127	2 028	1 927	1 836	1 791
Entstellung, belästigende oder abstoßende Absonderungen oder Gerüche	4 975	4 867	4 563	4 325	4 082	3 805	3 573
Verlust einer Brust oder beider Brüste	161 477	173 495	168 108	167 198	171 314	173 200	174 027
Zusammen ...	168 603	180 547	174 798	173 551	177 323	178 841	179 391
Beeinträchtigung der Funktion							
von inneren Organen bzw. Organsystemen							
von Herz-Kreislauf	404 363	398 194	345 359	308 486	281 411	261 394	248 245
von Herz-Kreislauf und einem oder mehreren weiteren inneren Organen	351 684	363 234	322 564	301 989	282 585	257 700	243 352
der oberen Atemwege	23 289	23 614	21 370	20 219	19 504	19 429	19 666
der oberen Atemwege und eines oder mehrerer weiterer innerer Organe	15 259	15 876	14 347	13 355	12 576	11 798	11 513
der tieferen Atemwege und Lungen	144 538	153 487	144 880	143 323	143 125	145 661	150 112
der tieferen Atemwege und Lungen sowie eines oder mehrerer weiterer innerer Organe	82 867	89 049	84 964	87 619	89 403	86 725	91 058
der Verdauungsorgane	166 813	176 458	172 936	174 648	176 553	180 747	185 297
der Verdauungsorgane und eines oder mehrerer weiterer innerer Organe	84 635	91 092	88 206	92 540	95 420	92 011	92 830
der Harnorgane	90 569	96 120	92 973	96 538	99 298	104 828	110 386
der Harnorgane und eines oder mehrerer weiterer innerer Organe	54 447	59 053	59 745	65 226	69 054	68 606	72 189
der Geschlechtsorgane	82 284	97 579	116 077	138 266	160 355	187 724	214 555
der Geschlechtsorgane und eines oder mehrerer weiterer innerer Organe	32 811	38 114	43 322	54 158	64 065	68 061	73 758
der inneren Sekretion und/oder des Stoffwechsels	104 738	124 617	129 610	131 280	131 596	133 180	151 577
der inneren Sekretion und/oder des Stoffwechsels u. eines o. mehr. weit. inn. Organe	46 048	55 765	60 251	62 418	64 112	63 937	72 791
des Blutes und des retikulo-endothelialen Systems	33 948	35 536	36 693	39 305	42 038	45 463	49 582
des Blutes und des retikulo-endothelialen Systems u. eines o. mehr. weit. inn. Organe	12 488	14 077	14 699	16 201	17 388	17 601	19 444
Zusammen ...	1 730 781	1 831 865	1 747 996	1 745 571	1 748 483	1 744 865	1 806 355
Querschnittlähmung, zerebrale Störungen,							
geistig-seelische Behinderungen, Suchtkrankheiten							
Querschnittlähmung	16 091	16 950	16 794	16 793	16 886	16 791	16 911
hirnorganische Anfälle (auch mit geistig-seelischen Störungen) ohne neurologische Ausfallserscheinungen am Bewegungsapparat	85 332	93 471	96 637	100 613	101 904	97 632	97 540
hirnorganische Anfälle (auch mit geistig-seelischen Störungen) mit neurologischen Ausfallserscheinungen am Bewegungsapparat	54 995	58 451	58 171	57 934	57 971	58 042	59 260
hirnorganisches Psychosyndrom (Hirnleistungsschwäche, organische Wesensänderung) ohne neurologische Ausfallserscheinungen am Bewegungsapparat; symptomatische Psychosen	157 902	157 790	165 528	174 199	181 598	185 008	198 844
hirnorganisches Psychosyndrom (Hirnleistungsschwäche, organische Wesensänderung) mit neurologischen Ausfallserscheinungen am Bewegungsapparat	214 124	244 260	251 372	269 132	283 014	290 517	301 156
Störungen der geistigen Entwicklung (z.B. Lernbehinderung, geistige Behinderung)	236 293	253 373	259 165	263 823	271 443	276 832	290 168
körperlich nicht begründbare (endogene) Psychosen (Schizophrenie, affektive Psychosen)	129 684	147 817	162 164	177 810	189 721	195 261	207 565
Neurosen, Persönlichkeits- und Verhaltensstörungen	72 335	89 591	105 355	126 753	153 664	186 251	232 889
Suchtkrankheiten	23 276	30 485	37 657	44 090	49 280	51 299	55 508
Zusammen ...	990 032	1 092 188	1 152 843	1 231 147	1 305 481	1 357 633	1 459 841
Sonstige und ungenügend bezeichnete Behinderungen							
nur Behinderungen mit Einzel-GdB unter 25	646 416	165 565	81 408	77 808	68 561	61 183	57 852
anderweitig nicht einzuordnende oder ungenügend bezeichnete Behinderungen	631 873	809 397	922 086	1 006 228	1 090 292	1 160 125	1 221 920
Zusammen ...	1 278 289	974 962	1 003 494	1 084 036	1 158 853	1 221 308	1 279 772
Insgesamt ...	6 633 466	6 711 797	6 638 892	6 765 355	6 918 172	7 101 682	7 289 173

4 Schwerbehinderte Menschen am Jahresende nach Art der schwersten Behinderung
4.1 Deutschland - Veränderungsraten -

Art der schwersten Behinderung	Veränderungen in +/- %						
	1999 gegenüber 1997	2001 gegenüber 1999	2003 gegenüber 2001	2005 gegenüber 2003	2007 gegenüber 2005	2009 gegenüber 2007	2011 gegenüber 2009
Verlust oder Teilverlust von Gliedmaßen							
eines Armes	- 12,2	- 4,4	- 9,7	- 6,4	- 3,3	- 1,5	- 2,7
eines Beines	- 14,3	- 4,2	- 7,0	- 6,6	- 7,9	- 8,6	- 7,9
beider Arme	- 13,1	+ 6,3	- 12,6	- 4,3	- 5,1	- 4,1	- 4,0
beider Beine	- 13,0	+ 0,8	- 1,9	+ 1,8	- 4,4	- 8,3	- 7,5
eines Armes und eines Beines	- 10,2	+ 2,1	- 8,5	- 4,0	- 4,3	- 7,0	- 6,2
von drei oder vier Gliedmaßen	+ 13,3	+ 2,8	- 0,9	- 3,0	- 4,3	- 8,0	- 5,7
Zusammen ...	- 13,2	- 3,3	- 7,2	- 5,5	- 6,3	- 6,8	- 6,5
Funktionseinschränkung von Gliedmaßen							
eines Armes	- 13,2	- 0,1	- 7,7	- 6,5	- 4,6	- 0,1	- 6,1
eines Beines	- 12,0	+ 1,3	- 5,4	- 3,7	- 2,6	+ 2,6	- 4,4
beider Arme	- 9,3	+ 3,7	- 3,6	- 2,5	- 0,5	+ 8,1	- 2,6
beider Beine	- 5,3	+ 9,5	- 0,4	+ 2,5	+ 2,5	+ 6,4	- 0,1
eines Armes und eines Beines	- 9,2	- 1,4	- 7,0	- 3,5	- 5,1	- 3,8	- 4,8
von drei Gliedmaßen	- 11,3	+ 0,6	- 5,5	- 0,2	+ 0,8	+ 13,9	- 14,5
beider Arme und beider Beine	- 6,8	+ 8,0	- 3,4	- 2,1	- 0,5	+ 1,7	- 2,5
Zusammen ...	- 8,0	+ 5,9	- 2,8	- 0,2	+ 0,3	+ 4,5	- 2,0
Funktionseinschränkung der Wirbelsäule und des Rumpfes, Deformierung des Brustkorbes							
Deformierung des Brustkorbes mit Funktionseinschränkung der Wirbelsäule	- 15,9	- 7,6	- 14,6	- 13,7	- 10,2	- 7,7	- 10,7
Funktionseinschränkung der Wirbelsäule	- 9,3	+ 7,2	- 1,6	- 0,4	+ 0,7	+ 5,9	- 2,9
Funktionseinschränkung der Wirbelsäule und der Gliedmaßen	- 17,2	+ 11,0	- 3,2	- 4,5	- 1,2	- 0,4	- 1,0
sonstige Einschränkungen der Stützfunktion des Rumpfes	- 21,6	- 6,9	- 13,3	- 10,7	- 12,4	- 9,8	- 10,8
Zusammen ...	- 14,5	+ 8,5	- 3,1	- 3,2	- 0,9	+ 1,8	- 2,1
Blindheit und Sehbehinderung							
Blindheit oder Verlust beider Augen	- 0,3	+ 6,8	- 2,4	- 1,6	- 2,6	- 2,4	- 1,1
hochgradige Sehbehinderung	- 2,8	+ 9,4	- 0,9	+ 3,1	+ 1,0	- 0,8	- 1,9
sonstige Sehbehinderung	- 5,0	+ 6,5	- 3,2	+ 1,2	+ 1,3	+ 3,1	- 0,2
Zusammen ...	- 3,6	+ 7,0	- 2,7	+ 0,8	+ 0,4	+ 1,3	- 0,6
Sprach- oder Sprechstörungen, Taubheit, Schwerhörigkeit, Gleichgewichtsstörungen							
Sprach- oder Sprechstörungen	- 3,5	- 2,1	- 5,2	- 2,5	+ 0,3	+ 1,7	- 1,5
Taubheit	- 2,7	+ 0,0	+ 2,0	+ 0,6	+ 2,6	+ 1,1	+ 3,8
Taubheit kombiniert mit Störungen der Sprachentwicklung und entsprechenden Störungen der geistigen Entwicklung	- 3,9	- 1,4	+ 0,7	- 2,0	- 0,1	- 0,1	+ 0,3
Schwerhörigkeit, auch kombiniert mit Gleichgewichtsstörungen	- 5,4	+ 9,5	- 0,2	+ 2,4	+ 2,5	+ 5,9	+ 4,2
Gleichgewichtsstörungen	X	+ 11,2	- 0,8	- 2,5	- 2,3	- 3,9	- 5,5
Zusammen ...	- 2,7	+ 7,4	- 0,1	+ 1,6	+ 2,1	+ 4,6	+ 3,5
Verlust einer Brust oder beider Brüste, Entstellungen u. a.							
Kleinwuchs	- 6,3	+ 1,6	- 2,7	- 4,7	- 5,0	- 4,7	- 2,5
Entstellung, belästigende oder abstoßende Absonderungen oder Gerüche	- 23,2	- 2,2	- 6,2	- 5,2	- 5,6	- 6,8	- 6,1
Verlust einer Brust oder beider Brüste	- 1,2	+ 7,4	- 3,1	- 0,5	+ 2,5	+ 1,1	+ 0,5
Zusammen ...	- 2,1	+ 7,1	- 3,2	- 0,7	+ 2,2	+ 0,9	+ 0,3
Beeinträchtigung der Funktion von inneren Organen bzw. Organsystemen							
von Herz-Kreislauf	- 17,7	- 1,5	- 13,3	- 10,7	- 8,8	- 7,1	- 5,0
von Herz-Kreislauf und einem oder mehreren weiteren inneren Organen	- 22,6	+ 3,3	- 11,2	- 6,4	- 6,4	- 8,8	- 5,6
der oberen Atemwege	- 5,8	+ 1,4	- 9,5	- 5,4	- 3,5	- 0,4	+ 1,2
der oberen Atemwege und eines oder mehrerer weiterer innerer Organe	- 12,0	+ 4,0	- 9,6	- 6,9	- 5,8	- 6,2	- 2,4
der tieferen Atemwege und Lungen	- 8,1	+ 6,2	- 5,6	- 1,1	- 0,1	+ 1,8	+ 3,1
der tieferen Atemwege und Lungen sowie eines oder mehrerer weiterer innerer Organe	- 14,6	+ 7,5	- 4,6	+ 3,1	+ 2,0	- 3,0	+ 5,0
der Verdauungsorgane	- 6,9	+ 5,8	- 2,0	+ 1,0	+ 1,1	+ 2,4	+ 2,5
der Verdauungsorgane und eines oder mehrerer weiterer innerer Organe	- 15,3	+ 7,6	- 3,2	+ 4,9	+ 3,1	- 3,6	+ 0,9
der Harnorgane	- 2,8	+ 6,1	- 3,3	+ 3,8	+ 2,9	+ 5,6	+ 5,3
der Harnorgane und eines oder mehrerer weiterer innerer Organe	- 10,8	+ 8,5	+ 1,2	+ 9,2	+ 5,9	- 0,6	+ 5,2
der Geschlechtsorgane	+ 3,5	+ 18,6	+ 19,0	+ 19,1	+ 16,0	+ 17,1	+ 14,3
der Geschlechtsorgane und eines oder mehrerer weiterer innerer Organe	- 9,4	+ 16,2	+ 13,7	+ 25,0	+ 18,3	+ 6,2	+ 8,4
der inneren Sekretion und/oder des Stoffwechsels	+ 6,6	+ 19,0	+ 4,0	+ 1,3	+ 0,2	+ 1,2	+ 13,8
der inneren Sekretion und/oder des Stoffwechsels u. eines o. mehr. weit. inn. Organe	- 0,8	+ 21,1	+ 8,0	+ 3,6	+ 2,7	- 0,3	+ 13,8
des Blutes und des retikulo-endothelialen Systems	- 0,5	+ 4,7	+ 3,3	+ 7,1	+ 7,0	+ 8,1	+ 9,1
des Blutes und des retikulo-endothelialen Systems u. eines o. mehr. weit. inn. Organe	- 2,3	+ 12,7	+ 4,4	+ 10,2	+ 7,3	+ 1,2	+ 10,5
Zusammen ...	- 12,7	+ 5,8	- 4,6	- 0,1	+ 0,2	- 0,2	+ 3,5
Querschnittlähmung, zerebrale Störungen, geistig-seelische Behinderungen, Suchtkrankheiten							
Querschnittlähmung	- 1,8	+ 5,3	- 0,9	- 0,0	+ 0,6	- 0,6	+ 0,7
hirnorganische Anfälle (auch mit geistig-seelischen Störungen) ohne neurologische Ausfallserscheinungen am Bewegungsapparat	- 4,1	+ 9,5	+ 3,4	+ 4,1	+ 1,3	- 4,2	- 0,1
hirnorganische Anfälle (auch mit geistig-seelischen Störungen) mit neurologischen Ausfallserscheinungen am Bewegungsapparat	- 2,6	+ 6,3	- 0,5	- 0,4	+ 0,1	+ 0,1	+ 2,1
hirnorganisches Psychosyndrom (Hirnleistungsschwäche, organische Wesensänderung) ohne neurologische Ausfallserscheinungen am Bewegungsapparat; symptomatische Psychosen	- 3,9	- 0,1	+ 4,9	+ 5,2	+ 4,2	+ 1,9	+ 7,5
hirnorganisches Psychosyndrom (Hirnleistungsschwäche, organische Wesensänderung) mit neurologischen Ausfallserscheinungen am Bewegungsapparat	+ 5,9	+ 14,1	+ 2,9	+ 7,1	+ 5,2	+ 2,7	+ 3,7
Störungen der geistigen Entwicklung (z.B. Lernbehinderung, geistige Behinderung)	- 0,7	+ 7,2	+ 2,3	+ 1,8	+ 2,9	+ 2,0	+ 4,8
körperlich nicht begründbare (endogene) Psychosen (Schizophrenie, affektive Psychosen)	+ 3,9	+ 14,0	+ 9,7	+ 9,6	+ 6,7	+ 2,9	+ 6,3
Neurosen, Persönlichkeits- und Verhaltensstörungen	+ 10,9	+ 23,9	+ 17,6	+ 20,3	+ 21,2	+ 21,2	+ 25,0
Suchtkrankheiten	+ 40,9	+ 31,0	+ 23,5	+ 17,1	+ 11,8	+ 4,1	+ 8,2
Zusammen ...	+ 1,8	+ 10,3	+ 5,6	+ 6,8	+ 6,0	+ 4,0	+ 7,5
Sonstige und ungenügend bezeichnete Behinderungen							
nur Behinderungen mit Einzel-GdB unter 25	X	- 74,4	- 50,8	- 4,4	- 11,9	- 10,8	- 5,4
anderweitig nicht einzuordnende oder ungenügend bezeichnete Behinderungen	- 5,2	+ 28,1	+ 13,9	+ 9,1	+ 8,4	+ 6,4	+ 5,3
Zusammen ...	+ 66,5	- 23,7	+ 2,9	+ 8,0	+ 6,9	+ 5,4	+ 4,8
Insgesamt ...	+ 0,2	+ 1,2	- 1,1	+ 1,9	+ 2,3	+ 2,7	+ 2,6

4 Schwerbehinderte Menschen am Jahresende nach Art der schwersten Behinderung
4.2 Früheres Bundesgebiet - Absolut -

Art der schwersten Behinderung	Schwerbehinderte Menschen am 31.12. ...						
	1999	2001	2003	2005	2007	2009	2011
Verlust oder Teilverlust von Gliedmaßen							
eines Armes	15 916	15 394	14 114	13 392	13 317	13 305	13 052
eines Beines	45 135	43 307	40 661	37 868	35 065	31 468	28 443
beider Arme	2 269	2 439	2 118	2 020	1 932	1 860	1 789
beider Beine	6 569	6 652	6 650	6 885	6 714	6 021	5 454
eines Armes und eines Beines	1 572	1 623	1 478	1 438	1 400	1 310	1 221
von drei oder vier Gliedmaßen	1 519	1 516	1 337	1 301	1 280	1 184	1 092
Zusammen ...	72 980	70 931	66 358	62 904	59 708	55 148	51 051
Funktionseinschränkung von Gliedmaßen							
eines Armes	54 440	54 777	51 029	47 592	45 791	43 821	42 328
eines Beines	152 404	155 491	147 076	139 757	137 527	136 188	132 839
beider Arme	17 317	18 104	17 709	17 352	17 390	17 791	17 901
beider Beine	389 562	430 989	430 991	441 512	455 211	472 873	473 897
eines Armes und eines Beines	50 347	49 765	45 960	43 825	41 922	39 891	37 916
von drei Gliedmaßen	15 138	14 926	13 619	12 679	12 122	11 729	10 933
beider Arme und beider Beine	81 215	87 795	84 721	83 160	83 008	83 118	82 579
Zusammen ...	760 423	811 847	791 105	785 877	792 971	805 411	798 393
Funktionseinschränkung							
der Wirbelsäule und des Rumpfes, Deformierung des Brustkorbes							
Deformierung des Brustkorbes mit Funktionseinschränkung der Wirbelsäule	5 683	5 230	4 421	3 817	3 418	3 119	2 775
Funktionseinschränkung der Wirbelsäule	297 632	317 913	309 367	302 975	304 055	304 975	303 287
Funktionseinschränkung der Wirbelsäule und der Gliedmaßen	452 815	503 574	488 238	467 420	462 565	458 371	454 040
sonstige Einschränkungen der Stützfunktion des Rumpfes	36 022	32 949	28 196	24 476	21 298	19 196	16 686
Zusammen ...	792 152	859 666	830 222	798 688	791 336	785 661	776 788
Blindheit und Sehbehinderung							
Blindheit oder Verlust beider Augen	54 431	59 301	58 728	58 327	58 113	57 535	56 827
hochgradige Sehbehinderung	35 903	39 500	38 477	39 467	40 214	39 934	38 436
sonstige Sehbehinderung	169 178	182 027	176 577	177 794	181 171	183 549	183 514
Zusammen ...	259 512	280 828	273 782	275 588	279 498	281 018	278 777
Sprach- oder Sprechstörungen,							
Taubheit, Schwerhörigkeit, Gleichgewichtsstörungen							
Sprach- oder Sprechstörungen	5 967	5 813	5 365	5 091	5 228	5 411	5 453
Taubheit	18 362	18 298	18 935	19 149	19 852	20 208	20 858
Taubheit kombiniert mit Störungen der Sprachentwicklung und entsprechenden							
Störungen der geistigen Entwicklung	18 790	18 531	18 819	18 494	18 653	18 728	18 691
Schwerhörigkeit, auch kombiniert mit Gleichgewichtsstörungen	155 569	171 717	171 402	174 104	178 716	189 636	196 214
Gleichgewichtsstörungen	7 781	8 682	8 605	8 313	8 109	7 734	7 262
Zusammen ...	206 469	223 041	223 126	225 151	230 558	241 717	248 478
Verlust einer Brust oder beider Brüste,							
Entstellungen u. a.							
Kleinwuchs	1 787	1 828	1 769	1 671	1 604	1 532	1 504
Entstellung, belästigende oder abstoßende Absonderungen oder Gerüche	4 097	3 953	3 614	3 368	3 191	2 972	2 830
Verlust einer Brust oder beider Brüste	134 293	143 993	136 934	132 951	136 248	140 675	142 502
Zusammen ...	140 177	149 774	142 317	137 990	141 043	145 179	146 836
Beeinträchtigung der Funktion							
von inneren Organen bzw. Organsystemen							
von Herz-Kreislauf	322 109	320 746	281 064	253 808	234 703	219 921	204 577
von Herz-Kreislauf und einem oder mehreren weiteren inneren Organen	316 064	322 653	277 179	252 458	233 747	215 982	196 920
der oberen Atemwege	19 395	19 775	18 135	17 382	16 912	16 596	16 324
der oberen Atemwege und eines oder mehrerer weiterer innerer Organe	13 304	13 830	12 396	11 540	10 864	10 184	9 752
der tieferen Atemwege und Lungen	117 879	127 450	122 143	121 711	123 543	126 037	127 484
der tieferen Atemwege und Lungen sowie eines oder mehrerer weiterer innerer Organe	70 804	76 436	72 194	73 352	74 632	74 525	76 425
der Verdauungsorgane	143 258	151 455	148 503	149 559	152 308	154 021	154 370
der Verdauungsorgane und eines oder mehrerer weiterer innerer Organe	76 002	80 952	76 702	77 959	79 235	77 826	77 483
der Harnorgane	72 222	77 260	76 148	79 517	82 609	86 162	89 143
der Harnorgane und eines oder mehrerer weiterer innerer Organe	47 350	50 997	50 603	53 710	56 290	57 262	59 296
der Geschlechtsorgane	66 970	81 233	98 561	118 829	138 946	158 824	177 218
der Geschlechtsorgane und eines oder mehrerer weiterer innerer Organe	28 608	33 281	37 732	46 523	54 346	59 778	64 557
der inneren Sekretion und/oder des Stoffwechsels	81 623	98 143	103 601	105 786	107 534	109 321	122 988
der inneren Sekretion und/oder des Stoffwechsels u. eines o. mehr. weit. inn. Organe	37 320	45 160	48 658	50 402	52 714	54 823	62 015
des Blutes und des retikulo-endothelialen Systems	27 610	29 389	30 753	33 078	35 558	38 240	41 247
des Blutes und des retikulo-endothelialen Systems u. eines o. mehr. weit. inn. Organe	11 010	12 552	13 102	14 205	15 148	15 860	17 485
Zusammen ...	1 451 528	1 541 312	1 467 474	1 459 819	1 469 089	1 475 362	1 497 284
Querschnittlähmung, zerebrale Störungen,							
geistig-seelische Behinderungen, Suchtkrankheiten							
Querschnittlähmung	13 415	14 176	13 985	13 900	14 062	14 067	14 035
hirnorganische Anfälle (auch mit geistig-seelischen Störungen) ohne neurologische							
Ausfallserscheinungen am Bewegungsapparat	68 417	75 917	79 837	83 748	85 775	82 654	81 237
hirnorganische Anfälle (auch mit geistig-seelischen Störungen) mit neurologischen							
Ausfallserscheinungen am Bewegungsapparat	46 901	49 373	48 343	48 043	48 151	47 876	48 580
hirnorganisches Psychosyndrom (Hirnleistungsschwäche, organische Wesensänderung)							
ohne neurologische Ausfallserscheinungen am Bewegungsapparat; symptomatische							
Psychosen	126 194	124 130	129 834	133 622	140 042	150 722	156 314
hirnorganisches Psychosyndrom (Hirnleistungsschwäche, organische Wesensänderung)							
mit neurologischen Ausfallserscheinungen am Bewegungsapparat	186 628	213 327	218 425	233 001	244 832	251 044	253 230
Störungen der geistigen Entwicklung (z.B. Lernbehinderung, geistige Behinderung)	178 951	193 495	197 375	198 559	204 648	210 134	218 175
körperlich nicht begründbare (endogene) Psychosen (Schizophrenie, affektive Psychosen)	111 779	127 877	140 623	153 610	164 244	170 977	179 414
Neurosen, Persönlichkeits- und Verhaltensstörungen	66 468	82 172	96 067	114 730	139 402	170 416	210 732
Suchtkrankheiten	19 854	25 601	30 947	35 443	39 621	41 793	44 036
Zusammen ...	818 607	906 068	955 436	1 014 656	1 080 777	1 139 683	1 205 753
Sonstige und ungenügend bezeichnete Behinderungen							
nur Behinderungen mit Einzel-GdB unter 25	644 337	163 344	78 853	74 809	65 556	57 675	55 261
anderweitig nicht einzuordnende oder ungenügend bezeichnete Behinderungen	571 893	738 481	823 062	910 596	989 328	1 060 359	1 101 937
Zusammen ...	1 216 230	901 825	901 915	985 405	1 054 884	1 118 034	1 157 198
Insgesamt ...	5 718 078	5 745 292	5 651 735	5 746 078	5 899 864	6 047 213	6 160 558

4 Schwerbehinderte Menschen am Jahresende nach Art der schwersten Behinderung
4.2 Früheres Bundesgebiet - Veränderungsraten -

Art der schwersten Behinderung	Veränderungen in +/- %						
	1999 gegenüber 1997	2001 gegenüber 1999	2003 gegenüber 2001	2005 gegenüber 2003	2007 gegenüber 2005	2009 gegenüber 2007	2011 gegenüber 2009
Verlust oder Teilverlust von Gliedmaßen							
eines Armes	- 11,9	- 3,3	- 8,3	- 5,1	- 0,6	- 0,1	- 1,9
eines Beines	- 15,5	- 4,1	- 6,1	- 6,9	- 7,4	- 10,3	- 9,6
beider Arme	- 13,1	+ 7,5	- 13,2	- 4,6	- 4,4	- 3,7	- 3,8
beider Beine	- 14,4	+ 1,3	- 0,0	+ 3,5	- 2,5	- 10,3	- 9,4
eines Armes und eines Beines	- 9,8	+ 3,2	- 8,9	- 2,7	- 2,6	- 6,4	- 6,8
von drei oder vier Gliedmaßen	+ 17,7	- 0,2	- 11,8	- 2,7	- 1,6	- 7,5	- 7,8
Zusammen ...	- 13,9	- 2,8	- 6,4	- 5,2	- 5,1	- 7,6	- 7,4
Funktionseinschränkung von Gliedmaßen							
eines Armes	- 13,8	+ 0,6	- 6,8	- 6,7	- 3,8	- 4,3	- 3,4
eines Beines	- 13,0	+ 2,0	- 5,4	- 5,0	- 1,6	- 1,0	- 2,5
beider Arme	- 9,8	+ 4,5	- 2,2	- 2,0	+ 0,2	+ 2,3	+ 0,6
beider Beine	- 5,3	+ 10,6	+ 0,0	+ 2,4	+ 3,1	+ 3,9	+ 0,2
eines Armes und eines Beines	- 9,4	- 1,2	- 7,6	- 4,6	- 4,3	- 4,8	- 5,0
von drei Gliedmaßen	- 12,2	- 1,4	- 8,8	- 6,9	- 4,4	- 3,2	- 6,8
beider Arme und beider Beine	- 7,5	+ 8,1	- 3,5	- 1,8	- 0,2	+ 0,1	- 0,6
Zusammen ...	- 8,3	+ 6,8	- 2,6	- 0,7	+ 0,9	+ 1,6	- 0,9
Funktionseinschränkung der Wirbelsäule und des Rumpfes, Deformierung des Brustkorbes							
Deformierung des Brustkorbes mit Funktionseinschränkung der Wirbelsäule	- 17,1	- 8,0	- 15,5	- 13,7	- 10,5	- 8,7	- 11,0
Funktionseinschränkung der Wirbelsäule	- 10,3	+ 6,8	- 2,7	- 2,1	+ 0,4	+ 0,3	- 0,6
Funktionseinschränkung der Wirbelsäule und der Gliedmaßen	- 18,0	+ 11,2	- 3,0	- 4,3	- 1,0	- 0,9	- 0,9
sonstige Einschränkungen der Stützfunktion des Rumpfes	- 24,6	- 8,5	- 14,4	- 13,2	- 13,0	- 9,9	- 13,1
Zusammen ...	- 15,6	+ 8,5	- 3,4	- 3,8	- 0,9	- 0,7	- 1,1
Blindheit und Sehbehinderung							
Blindheit oder Verlust beider Augen	- 6,0	+ 8,9	- 1,0	- 0,7	- 0,4	- 1,0	- 1,2
hochgradige Sehbehinderung	- 0,9	+ 10,0	- 2,6	+ 2,6	+ 1,9	- 0,7	- 3,8
sonstige Sehbehinderung	- 3,9	+ 7,6	- 3,0	+ 0,7	+ 1,9	+ 1,3	- 0,0
Zusammen ...	- 3,9	+ 8,2	- 2,5	+ 0,7	+ 1,4	+ 0,5	- 0,8
Sprach- oder Sprechstörungen, Taubheit, Schwerhörigkeit, Gleichgewichtsstörungen							
Sprach- oder Sprechstörungen	- 8,6	- 2,6	- 7,7	- 5,1	+ 2,7	+ 3,5	+ 0,8
Taubheit	- 1,7	- 0,3	+ 3,5	+ 1,1	+ 3,7	+ 1,8	+ 3,2
Taubheit kombiniert mit Störungen der Sprachentwicklung und entsprechenden Störungen der geistigen Entwicklung	- 4,2	- 1,4	+ 1,6	- 1,7	+ 0,9	+ 0,4	- 0,2
Schwerhörigkeit, auch kombiniert mit Gleichgewichtsstörungen	- 6,2	+ 10,4	- 0,2	+ 1,6	+ 2,6	+ 6,1	+ 3,5
Gleichgewichtsstörungen	X	+ 11,6	- 0,9	- 3,4	- 2,5	- 4,6	- 6,1
Zusammen ...	- 2,9	+ 8,0	+ 0,0	+ 0,9	+ 2,4	+ 4,8	+ 2,8
Verlust einer Brust oder beider Brüste, Entstellungen u. a.							
Kleinwuchs	- 6,0	+ 2,3	- 3,2	- 5,5	- 4,0	- 4,5	- 1,8
Entstellung, belästigende oder abstoßende Absonderungen oder Gerüche	- 27,1	- 3,5	- 8,6	- 6,8	- 5,3	- 6,9	- 4,8
Verlust einer Brust oder beider Brüste	- 2,7	+ 7,2	- 4,9	- 2,9	+ 2,5	+ 3,2	+ 1,3
Zusammen ...	- 3,6	+ 6,8	- 5,0	- 3,0	+ 2,2	+ 2,9	+ 1,1
Beeinträchtigung der Funktion von inneren Organen bzw. Organsystemen							
von Herz-Kreislauf	- 19,0	- 0,4	- 12,4	- 9,7	- 7,5	- 6,3	- 7,0
von Herz-Kreislauf und einem oder mehreren weiteren inneren Organen	- 23,3	+ 2,1	- 14,1	- 8,9	- 7,4	- 7,6	- 8,8
der oberen Atemwege	- 5,9	+ 2,0	- 8,3	- 4,2	- 2,7	- 1,9	- 1,6
der oberen Atemwege und eines oder mehrerer weiterer innerer Organe	- 12,9	+ 4,0	- 10,4	- 6,9	- 5,9	- 6,3	- 4,2
der tieferen Atemwege und Lungen	- 8,7	+ 8,1	- 4,2	- 0,4	+ 1,5	+ 2,0	+ 1,1
der tieferen Atemwege und Lungen sowie eines oder mehrerer weiterer innerer Organe	- 15,4	+ 8,0	- 5,5	+ 1,6	+ 1,7	- 0,1	+ 2,5
der Verdauungsorgane	- 8,9	+ 5,7	- 1,9	+ 0,7	+ 1,8	+ 1,1	+ 0,2
der Verdauungsorgane und eines oder mehrerer weiterer innerer Organe	- 16,7	+ 6,5	- 5,3	+ 1,6	+ 1,6	- 1,8	- 0,4
der Hamorgane	- 4,5	+ 7,0	- 1,4	+ 4,4	+ 3,9	+ 4,3	+ 3,5
der Hamorgane und eines oder mehrerer weiterer innerer Organe	- 12,4	+ 7,7	- 0,8	+ 6,1	+ 4,8	+ 1,7	+ 3,6
der Geschlechtsorgane	+ 2,8	+ 21,3	+ 21,3	+ 20,6	+ 16,9	+ 14,3	+ 11,6
der Geschlechtsorgane und eines oder mehrerer weiterer innerer Organe	- 11,3	+ 16,3	+ 13,4	+ 23,3	+ 16,8	+ 10,0	+ 8,0
der inneren Sekretion und/oder des Stoffwechsels	+ 5,4	+ 20,2	+ 5,6	+ 2,1	+ 1,7	+ 1,7	+ 12,5
der inneren Sekretion und/oder des Stoffwechsels u. eines o. mehr. weit. inn. Organe	- 2,6	+ 21,0	+ 7,7	+ 3,6	+ 4,6	+ 4,0	+ 13,1
des Blutes und des retikulo-endothelialen Systems	- 0,8	+ 6,4	+ 4,6	+ 7,6	+ 7,5	+ 7,5	+ 7,9
des Blutes und des retikulo-endothelialen Systems u. eines o. mehr. weit. inn. Organe	- 2,8	+ 14,0	+ 4,4	+ 8,4	+ 6,6	+ 4,7	+ 10,2
Zusammen ...	- 14,1	+ 6,2	- 4,8	- 0,5	+ 0,6	+ 0,4	+ 1,5
Querschnittlähmung, zerebrale Störungen, geistig-seelische Behinderungen, Suchtkrankheiten							
Querschnittlähmung	- 2,4	+ 5,7	- 1,3	- 0,6	+ 1,2	+ 0,0	- 0,2
hirnorganische Anfälle (auch mit geistig-seelischen Störungen) ohne neurologische Ausfallserscheinungen am Bewegungsapparat	- 5,5	+ 11,0	+ 5,2	+ 4,9	+ 2,4	- 3,6	- 1,7
hirnorganische Anfälle (auch mit geistig-seelischen Störungen) mit neurologischen Ausfallserscheinungen am Bewegungsapparat	- 2,9	+ 5,3	- 2,1	- 0,6	+ 0,2	- 0,6	+ 1,5
hirnorganisches Psychosyndrom (Hirnleistungsschwäche, organische Wesensänderung) ohne neurologische Ausfallserscheinungen am Bewegungsapparat; symptomatische Psychosen	- 4,5	- 1,6	+ 4,6	+ 2,9	+ 4,8	+ 7,6	+ 3,7
hirnorganisches Psychosyndrom (Hirnleistungsschwäche, organische Wesensänderung) mit neurologischen Ausfallserscheinungen am Bewegungsapparat	+ 5,1	+ 14,3	+ 2,4	+ 6,7	+ 5,1	+ 2,5	+ 0,9
Störungen der geistigen Entwicklung (z.B. Lernbehinderung, geistige Behinderung)	- 1,9	+ 8,1	+ 2,0	+ 0,6	+ 3,1	+ 2,7	+ 3,8
körperlich nicht begründbare (endogene) Psychosen (Schizophrenie, affektive Psychosen)	+ 3,6	+ 14,4	+ 10,0	+ 9,2	+ 6,9	+ 4,1	+ 4,9
Neurosen, Persönlichkeits- und Verhaltensstörungen	+ 10,1	+ 23,6	+ 16,9	+ 19,4	+ 21,5	+ 22,2	+ 23,7
Suchtkrankheiten	+ 37,9	+ 28,9	+ 20,9	+ 14,5	+ 11,8	+ 5,5	+ 5,4
Zusammen ...	+ 1,1	+ 10,7	+ 5,4	+ 6,2	+ 6,5	+ 5,5	+ 5,8
Sonstige und ungenügend bezeichnete Behinderungen							
nur Behinderungen mit Einzel-GdB unter 25	X	- 74,6	- 51,7	- 5,1	- 12,4	- 12,0	- 4,2
anderweitig nicht einzuordnende oder ungenügend bezeichnete Behinderungen	- 6,2	+ 29,1	+ 11,5	+ 10,6	+ 8,6	+ 7,2	+ 3,9
Zusammen ...	+ 71,8	- 25,9	+ 0,0	+ 9,3	+ 7,1	+ 6,0	+ 3,5
Insgesamt ...	+ 0,5	+ 0,5	- 1,6	+ 1,7	+ 2,7	+ 2,5	+ 1,9

4 Schwerbehinderte Menschen am Jahresende nach Art der schwersten Behinderung

4.3 Neue Länder - Absolut -

Art der schwersten Behinderung	Schwerbehinderte Menschen am 31.12. ...						
	1999	2001	2003	2005	2007	2009	2011
Verlust oder Teilverlust von Gliedmaßen							
eines Armes	4 482	4 099	3 494	3 087	2 620	2 399	2 221
eines Beines	12 534	11 912	10 694	10 102	9 116	8 927	8 744
beider Arme	486	490	441	428	390	366	348
beider Beine	1 821	1 803	1 648	1 560	1 363	1 384	1 398
eines Armes und eines Beines	342	331	309	278	243	218	212
von drei oder vier Gliedmaßen	248	300	463	445	391	354	358
Zusammen ...	19 913	18 935	17 049	15 900	14 123	13 648	13 281
Funktionseinschränkung von Gliedmaßen							
eines Armes	12 018	11 628	10 293	9 722	8 868	10 800	8 973
eines Beines	39 975	39 384	37 201	37 693	35 231	40 991	36 506
beider Arme	2 984	2 951	2 595	2 442	2 304	3 504	2 839
beider Beine	84 685	88 250	86 085	88 690	88 478	105 883	104 064
eines Armes und eines Beines	11 774	11 478	10 998	11 120	10 197	10 256	9 804
von drei Gliedmaßen	2 214	2 522	2 864	3 770	4 462	7 152	5 216
beider Arme und beider Beine	11 437	12 257	11 941	11 446	11 164	12 692	10 868
Zusammen ...	165 087	168 470	161 977	164 883	160 704	191 278	178 270
Funktionseinschränkung der Wirbelsäule und des Rumpfes, Deformierung des Brustkorbes							
Deformierung des Brustkorbes mit Funktionseinschränkung der Wirbelsäule	613	586	544	467	431	434	399
Funktionseinschränkung der Wirbelsäule	36 734	40 502	43 155	48 184	49 447	69 229	60 139
Funktionseinschränkung der Wirbelsäule und der Gliedmaßen	24 622	26 396	24 946	22 716	21 704	23 971	23 526
sonstige Einschränkungen der Stützfunktion des Rumpfes	8 992	8 943	8 138	7 963	7 131	6 438	6 177
Zusammen ...	70 961	76 427	76 783	79 330	78 713	100 072	90 241
Blindheit und Sehbehinderung							
Blindheit oder Verlust beider Augen	23 246	23 695	22 299	21 441	19 584	18 291	18 171
hochgradige Sehbehinderung	9 465	10 119	10 674	11 187	10 954	10 825	11 356
sonstige Sehbehinderung	38 530	39 174	37 612	39 010	38 406	42 809	42 351
Zusammen ...	71 241	72 988	70 585	71 638	68 944	71 925	71 878
Sprach- oder Sprechstörungen, Taubheit, Schwerhörigkeit, Gleichgewichtsstörungen							
Sprach- oder Sprechstörungen	1 586	1 585	1 652	1 750	1 633	1 568	1 421
Taubheit	6 444	6 514	6 361	6 287	6 257	6 190	6 531
Taubheit kombiniert mit Störungen der Sprachentwicklung und entsprechenden Störungen der geistigen Entwicklung	3 561	3 508	3 383	3 267	3 096	2 997	3 089
Schwerhörigkeit, auch kombiniert mit Gleichgewichtsstörungen	34 930	36 965	36 846	39 194	39 897	41 776	44 981
Gleichgewichtsstörungen	502	530	532	593	594	626	635
Zusammen ...	47 023	49 102	48 774	51 091	51 477	53 157	56 657
Verlust einer Brust oder beider Brüste, Entstellungen u. a.							
Kleinwuchs	364	357	358	357	323	304	287
Entstellung, belästigende oder abstoßende Absonderungen oder Gerüche	878	914	949	957	891	833	743
Verlust einer Brust oder beider Brüste	27 184	29 502	31 174	34 247	35 066	32 525	31 525
Zusammen ...	28 426	30 773	32 481	35 561	36 280	33 662	32 555
Beeinträchtigung der Funktion von inneren Organen bzw. Organsystemen							
von Herz-Kreislauf	82 254	77 448	64 295	54 678	46 708	41 473	43 668
von Herz-Kreislauf und einem oder mehreren weiteren inneren Organen	35 620	40 581	45 385	49 531	48 838	41 718	46 432
der oberen Atemwege	3 894	3 839	3 235	2 837	2 592	2 833	3 342
der oberen Atemwege und eines oder mehrerer weiterer innerer Organe	1 955	2 046	1 951	1 815	1 712	1 614	1 761
der tieferen Atemwege und Lungen	26 659	26 037	22 737	21 612	19 582	19 624	22 628
der tieferen Atemwege und Lungen sowie eines oder mehrerer weiterer innerer Organe	12 063	12 613	12 770	14 267	14 771	12 200	14 633
der Verdauungsorgane	23 555	25 003	24 433	25 089	24 245	26 726	30 927
der Verdauungsorgane und eines oder mehrerer weiterer innerer Organe	8 633	10 140	11 504	14 581	16 185	14 185	15 347
der Harnorgane	18 347	18 860	16 825	17 021	16 689	18 666	21 243
der Harnorgane und eines oder mehrerer weiterer innerer Organe	7 097	8 056	9 142	11 516	12 764	11 344	12 893
der Geschlechtsorgane	15 314	16 346	17 516	19 437	21 409	28 900	37 337
der Geschlechtsorgane und eines oder mehrerer weiterer innerer Organe	4 203	4 833	5 590	7 635	9 719	8 283	9 201
der inneren Sekretion und/oder des Stoffwechsels	23 115	26 474	26 009	25 494	24 062	23 859	28 589
der inneren Sekretion und/oder des Stoffwechsels u. eines o. mehr. weit. inn. Organe	8 728	10 605	11 593	12 016	11 398	9 114	10 776
des Blutes und des retikulo-endothelialen Systems	6 338	6 147	5 940	6 227	6 480	7 223	8 335
des Blutes und des retikulo-endothelialen Systems u. eines o. mehr. weit. inn. Organe	1 478	1 525	1 597	1 996	2 240	1 741	1 959
Zusammen ...	279 253	290 553	280 522	285 752	279 394	269 503	309 071
Querschnittslähmung, zerebrale Störungen, geistig-seelische Behinderungen, Suchtkrankheiten							
Querschnittslähmung	2 676	2 774	2 809	2 893	2 824	2 724	2 876
hirnorganische Anfälle (auch mit geistig-seelischen Störungen) ohne neurologische Ausfallserscheinungen am Bewegungsapparat	16 915	17 554	16 800	16 865	16 129	14 978	16 303
hirnorganische Anfälle (auch mit geistig-seelischen Störungen) mit neurologischen Ausfallserscheinungen am Bewegungsapparat	8 094	9 078	9 828	9 891	9 820	10 166	10 680
hirnorganisches Psychosyndrom (Hirnleistungsschwäche, organische Wesensänderung) ohne neurologische Ausfallserscheinungen am Bewegungsapparat; symptomatische Psychosen	31 708	33 660	35 694	40 577	41 556	34 286	42 530
hirnorganisches Psychosyndrom (Hirnleistungsschwäche, organische Wesensänderung) mit neurologischen Ausfallserscheinungen am Bewegungsapparat	27 496	30 933	32 947	36 131	38 182	39 473	47 926
Störungen der geistigen Entwicklung (z.B. Lernbehinderung, geistige Behinderung)	57 342	59 878	61 790	65 264	66 795	66 698	71 993
körperlich nicht begründbare (endogene) Psychosen (Schizophrenie, affektive Psychosen)	17 905	19 940	21 541	24 200	25 477	24 284	28 151
Neurosen, Persönlichkeits- und Verhaltensstörungen	5 867	7 419	9 288	12 023	14 262	15 835	22 157
Suchtkrankheiten	3 422	4 884	6 710	8 647	9 659	9 506	11 472
Zusammen ...	171 425	186 120	197 407	216 491	224 704	217 950	254 088
Sonstige und ungenügend bezeichnete Behinderungen							
nur Behinderungen mit Einzel-GdB unter 25	2 079	2 221	2 555	2 999	3 005	3 508	2 591
anderweitig nicht einzuordnende oder ungenügend bezeichnete Behinderungen	59 980	70 916	99 024	95 632	100 964	99 766	119 983
Zusammen ...	62 059	73 137	101 579	98 631	103 969	103 274	122 574
Insgesamt ...	915 388	966 505	987 157	1 019 277	1 018 308	1 054 469	1 128 615

4 Schwerbehinderte Menschen am Jahresende nach Art der schwersten Behinderung
4.3 Neue Länder - Veränderungsdaten -

Art der schwersten Behinderung	Veränderungen in +/- %						
	1999 gegenüber 1997	2001 gegenüber 1999	2003 gegenüber 2001	2005 gegenüber 2003	2007 gegenüber 2005	2009 gegenüber 2007	2011 gegenüber 2009
Verlust oder Teilverlust von Gliedmaßen							
eines Armes	- 13,3	- 8,5	- 14,8	- 11,6	- 15,1	- 8,4	- 7,4
eines Beines	- 9,7	- 5,0	- 10,2	- 5,5	- 9,8	- 2,1	- 2,0
beider Arme	- 13,1	+ 0,8	- 10,0	- 2,9	- 8,9	- 6,2	- 4,9
beider Beine	- 7,9	- 1,0	- 8,6	- 5,3	- 12,6	+ 1,5	+ 1,0
eines Armes und eines Beines	- 12,1	- 3,2	- 6,6	- 10,0	- 12,6	- 10,3	- 2,8
von drei oder vier Gliedmaßen	- 7,8	+ 21,0	+ 54,3	- 3,9	- 12,1	- 9,5	+ 1,1
Zusammen ...	- 10,5	- 4,9	- 10,0	- 6,7	- 11,2	- 3,4	- 2,7
Funktionseinschränkung von Gliedmaßen							
eines Armes	- 10,8	- 3,2	- 11,5	- 5,5	- 8,8	+ 21,8	- 16,9
eines Beines	- 8,4	- 1,5	- 5,5	+ 1,3	- 6,5	+ 16,3	- 10,9
beider Arme	- 6,1	- 1,1	- 12,1	- 5,9	- 5,7	+ 52,1	- 19,0
beider Beine	- 4,9	+ 4,2	- 2,5	+ 3,0	- 0,2	+ 19,7	- 1,7
eines Armes und eines Beines	- 8,0	- 2,5	- 4,2	+ 1,1	- 8,3	+ 0,6	- 4,4
von drei Gliedmaßen	- 4,6	+ 13,9	+ 13,6	+ 31,6	+ 18,4	+ 60,3	- 27,1
beider Arme und beider Beine	- 1,5	+ 7,2	- 2,6	- 4,1	- 2,5	+ 13,7	- 14,4
Zusammen ...	- 6,2	+ 2,0	- 3,9	+ 1,8	- 2,5	+ 19,0	- 6,8
Funktionseinschränkung der Wirbelsäule und des Rumpfes, Deformierung des Brustkorbes							
Deformierung des Brustkorbes mit Funktionseinschränkung der Wirbelsäule	- 2,7	- 4,4	- 7,2	- 14,2	- 7,7	+ 0,7	- 8,1
Funktionseinschränkung der Wirbelsäule	+ 0,2	+ 10,3	+ 6,6	+ 11,7	+ 2,6	+ 40,0	- 13,1
Funktionseinschränkung der Wirbelsäule und der Gliedmaßen	+ 2,3	+ 7,2	- 5,5	- 8,9	- 4,5	+ 10,4	- 1,9
sonstige Einschränkungen der Stützfunktion des Rumpfes	- 6,9	- 0,5	- 9,0	- 2,2	- 10,4	- 9,7	- 4,1
Zusammen ...	- 0,1	+ 7,7	+ 0,5	+ 3,3	- 0,8	+ 27,1	- 9,8
Blindheit und Sehbehinderung							
Blindheit oder Verlust beider Augen	+ 16,3	+ 1,9	- 5,9	- 3,8	- 8,7	- 6,6	- 0,7
hochgradige Sehbehinderung	- 9,4	+ 6,9	+ 5,5	+ 4,8	- 2,1	- 1,2	+ 4,9
sonstige Sehbehinderung	- 9,6	+ 1,7	- 4,0	+ 3,7	- 1,5	+ 11,5	- 1,1
Zusammen ...	- 2,5	+ 2,5	- 3,3	+ 1,5	- 3,8	+ 4,3	- 0,1
Sprach- oder Sprechstörungen, Taubheit, Schwerhörigkeit, Gleichgewichtsstörungen							
Sprach- oder Sprechstörungen	+ 21,9	- 0,1	+ 4,2	+ 5,9	- 6,7	- 4,0	- 9,4
Taubheit	- 5,5	+ 1,1	- 2,3	- 1,2	- 0,5	- 1,1	+ 5,5
Taubheit kombiniert mit Störungen der Sprachentwicklung und entsprechenden Störungen der geistigen Entwicklung	- 2,0	- 1,5	- 3,6	- 3,4	- 5,2	- 3,2	+ 3,1
Schwerhörigkeit, auch kombiniert mit Gleichgewichtsstörungen	- 1,7	+ 5,8	- 0,3	+ 6,4	+ 1,8	+ 4,7	+ 7,7
Gleichgewichtsstörungen	- 3,1	+ 5,6	+ 0,4	+ 11,5	+ 0,2	+ 5,4	+ 1,4
Zusammen ...	- 1,7	+ 4,4	- 0,7	+ 4,8	+ 0,8	+ 3,3	+ 6,6
Verlust einer Brust oder beider Brüste, Entstellungen u. a.							
Kleinwuchs	- 7,4	- 1,9	+ 0,3	- 0,3	- 9,5	- 5,9	- 5,6
Entstellung, belästigende oder abstoßende Absonderungen oder Gerüche	+ 2,2	+ 4,1	+ 3,8	+ 0,8	- 6,9	- 6,5	- 10,8
Verlust einer Brust oder beider Brüste	+ 6,8	+ 8,5	+ 5,7	+ 9,9	+ 2,4	- 7,2	- 3,1
Zusammen ...	+ 6,5	+ 8,3	+ 5,6	+ 9,5	+ 2,0	- 7,2	- 3,3
Beeinträchtigung der Funktion von inneren Organen bzw. Organsystemen							
von Herz-Kreislauf	- 12,3	- 5,8	- 17,0	- 15,0	- 14,6	- 11,2	+ 5,3
von Herz-Kreislauf und einem oder mehreren weiteren inneren Organen	- 15,0	+ 13,9	+ 11,8	+ 9,1	- 1,4	- 14,6	+ 11,3
der oberen Atemwege	- 4,9	- 1,4	- 15,7	- 12,3	- 8,6	+ 9,3	+ 18,0
der oberen Atemwege und eines oder mehrerer weiterer innerer Organe	- 5,2	+ 4,7	- 4,6	- 7,0	- 5,7	- 5,7	+ 9,1
der tieferen Atemwege und Lungen	- 5,8	- 2,3	- 12,7	- 4,9	- 9,4	+ 0,2	+ 15,3
der tieferen Atemwege und Lungen sowie eines oder mehrerer weiterer innerer Organe	- 9,8	+ 4,6	+ 1,2	+ 11,7	+ 3,5	- 17,4	+ 19,9
der Verdauungsorgane	+ 7,7	+ 6,1	- 2,3	+ 2,7	- 3,4	+ 10,2	+ 15,7
der Verdauungsorgane und eines oder mehrerer weiterer innerer Organe	+ 0,2	+ 17,5	+ 13,5	+ 26,7	+ 11,0	- 12,4	+ 8,2
der Hamorgane	+ 4,7	+ 2,8	- 10,8	+ 1,2	- 2,0	+ 11,8	+ 13,8
der Hamorgane und eines oder mehrerer weiterer innerer Organe	+ 1,6	+ 13,5	+ 13,5	+ 26,0	+ 10,8	- 11,1	+ 13,7
der Geschlechtsorgane	+ 7,1	+ 6,7	+ 7,2	+ 11,0	+ 10,1	+ 35,0	+ 29,2
der Geschlechtsorgane und eines oder mehrerer weiterer innerer Organe	+ 6,0	+ 15,0	+ 15,7	+ 36,6	+ 27,3	- 14,8	+ 11,1
der inneren Sekretion und/oder des Stoffwechsels	+ 11,2	+ 14,5	- 1,8	- 2,0	- 5,6	- 0,8	+ 19,8
der inneren Sekretion und/oder des Stoffwechsels u. eines o. mehr. weit. inn. Organe	+ 7,8	+ 21,5	+ 9,3	+ 3,6	- 5,1	- 20,0	+ 18,2
des Blutes und des retikulo-endothelialen Systems	+ 1,0	- 3,0	- 3,4	+ 4,8	+ 4,1	+ 11,5	+ 15,4
des Blutes und des retikulo-endothelialen Systems u. eines o. mehr. weit. inn. Organe	+ 2,0	+ 3,2	+ 4,7	+ 25,0	+ 12,2	- 22,3	+ 12,5
Zusammen ...	- 4,8	+ 4,0	- 3,5	+ 1,9	- 2,2	- 3,5	+ 14,7
Querschnittslähmung, zerebrale Störungen, geistig-seelische Behinderungen, Suchtkrankheiten							
Querschnittslähmung	+ 1,2	+ 3,7	+ 1,3	+ 3,0	- 2,4	- 3,5	+ 5,6
hämorganische Anfälle (auch mit geistig-seelischen Störungen) ohne neurologische Ausfallserscheinungen am Bewegungsapparat	+ 2,0	+ 3,8	- 4,3	+ 0,4	- 4,4	- 7,1	+ 8,8
hämorganische Anfälle (auch mit geistig-seelischen Störungen) mit neurologischen Ausfallserscheinungen am Bewegungsapparat	- 0,6	+ 12,2	+ 8,3	+ 0,6	- 0,7	+ 3,5	+ 5,1
hämorganisches Psychosyndrom (Hirnleistungsschwäche, organische Wesensänderung) ohne neurologische Ausfallserscheinungen am Bewegungsapparat; symptomatische Psychosen	- 1,5	+ 6,2	+ 6,0	+ 13,7	+ 2,4	- 17,5	+ 24,0
hämorganisches Psychosyndrom (Hirnleistungsschwäche, organische Wesensänderung) mit neurologischen Ausfallserscheinungen am Bewegungsapparat	+ 11,9	+ 12,5	+ 6,5	+ 9,7	+ 5,7	+ 3,4	+ 21,4
Störungen der geistigen Entwicklung (z.B. Lernbehinderung, geistige Behinderung)	+ 3,2	+ 4,4	+ 3,2	+ 5,6	+ 2,3	- 0,1	+ 7,9
körperlich nicht begründbare (endogene) Psychosen (Schizophrenie, affektive Psychosen)	+ 5,8	+ 11,4	+ 8,0	+ 12,3	+ 5,3	- 4,7	+ 15,9
Neurosen, Persönlichkeits- und Verhaltensstörungen	+ 21,3	+ 26,5	+ 25,2	+ 29,4	+ 18,6	+ 11,0	+ 39,9
Suchtkrankheiten	+ 61,3	+ 42,7	+ 37,4	+ 28,9	+ 11,7	- 1,6	+ 20,7
Zusammen ...	+ 4,8	+ 8,6	+ 6,1	+ 9,7	+ 3,8	- 3,0	+ 16,6
Sonstige und ungenügend bezeichnete Behinderungen							
nur Behinderungen mit Einzel-GdB unter 25	- 16,7	+ 6,8	+ 15,0	+ 17,4	+ 0,2	+ 16,7	- 26,1
anderweitig nicht einzuordnende oder ungenügend bezeichnete Behinderungen	+ 4,8	+ 18,2	+ 39,6	- 3,4	+ 5,6	- 1,2	+ 20,3
Zusammen ...	+ 3,9	+ 17,9	+ 38,9	- 2,9	+ 5,4	- 0,7	+ 18,7
Insgesamt ...	- 1,9	+ 5,6	+ 2,1	+ 3,3	- 0,1	+ 3,6	+ 7,0

**5 Schwerbehinderte Menschen am Jahresende nach Ursache der schwersten Behinderung
5.1 Deutschland - Absolut -**

Ursache der schwersten Behinderung	Schwerbehinderte Menschen am 31.12. ...						
	1999	2001	2003	2005	2007	2009	2011
Männlich							
Angeborene Behinderung	162 457	170 717	171 109	169 267	169 139	167 332	167 276
Arbeitsunfall (einschl. Wege- und Betriebswegeunfall), Berufskrankheit	71 278	75 091	71 589	67 621	64 716	61 977	59 380
Verkehrsunfall	30 319	31 504	31 121	30 108	29 629	28 930	28 306
Häuslicher Unfall	5 437	5 703	5 526	5 249	5 129	4 880	4 706
Sonstiger oder nicht näher bezeichneter Unfall	20 358	21 063	20 550	19 900	19 514	19 135	17 826
Anerkannte Kriegs-, Wehrdienst- oder Zivildienstbeschädigung	159 165	139 486	114 022	90 433	71 483	55 109	41 872
Allgemeine Krankheit (einschließlich Impfschaden)	2 895 386	2 903 413	2 819 311	2 849 879	2 883 491	2 940 653	3 054 570
Sonstige, mehrere oder ungenügend bezeichnete Ursachen	153 058	183 041	252 113	295 526	344 149	380 091	359 977
Zusammen ...	3 497 458	3 530 018	3 485 341	3 527 983	3 587 250	3 658 107	3 733 913
Weiblich							
Angeborene Behinderung	135 768	141 693	141 037	138 713	137 502	135 101	134 092
Arbeitsunfall (einschl. Wege- und Betriebswegeunfall), Berufskrankheit	11 043	11 363	10 971	10 521	10 249	9 904	9 689
Verkehrsunfall	11 913	12 240	11 982	11 610	11 244	11 009	10 619
Häuslicher Unfall	3 354	3 440	3 256	3 040	2 878	2 743	2 626
Sonstiger oder nicht näher bezeichneter Unfall	9 092	9 164	8 666	8 387	8 112	8 004	7 349
Anerkannte Kriegs-, Wehrdienst- oder Zivildienstbeschädigung	7 431	7 149	6 577	5 940	5 506	4 958	4 485
Allgemeine Krankheit (einschließlich Impfschaden)	2 820 024	2 824 940	2 727 208	2 768 114	2 813 018	2 889 925	3 024 789
Sonstige, mehrere oder ungenügend bezeichnete Ursachen	137 383	171 790	243 854	291 047	342 413	381 931	361 611
Zusammen ...	3 136 008	3 181 779	3 153 551	3 237 372	3 330 922	3 443 575	3 555 260
Insgesamt							
Angeborene Behinderung	298 225	312 410	312 146	307 980	306 641	302 433	301 368
Arbeitsunfall (einschl. Wege- und Betriebswegeunfall), Berufskrankheit	82 321	86 454	82 560	78 142	74 965	71 881	69 069
Verkehrsunfall	42 232	43 744	43 103	41 718	40 873	39 939	38 925
Häuslicher Unfall	8 791	9 143	8 782	8 289	8 007	7 623	7 332
Sonstiger oder nicht näher bezeichneter Unfall	29 450	30 227	29 216	28 287	27 626	27 139	25 175
Anerkannte Kriegs-, Wehrdienst- oder Zivildienstbeschädigung	166 596	146 635	120 599	96 373	76 989	60 067	46 357
Allgemeine Krankheit (einschließlich Impfschaden)	5 715 410	5 728 353	5 546 519	5 617 993	5 696 509	5 830 578	6 079 359
Sonstige, mehrere oder ungenügend bezeichnete Ursachen	290 441	354 831	495 967	586 573	686 562	762 022	721 588
Insgesamt ...	6 633 466	6 711 797	6 638 892	6 765 355	6 918 172	7 101 682	7 289 173

5 Schwerbehinderte Menschen am Jahresende nach Ursache der schwersten Behinderung
5.1 Deutschland - Veränderungsdaten -

Ursache der schwersten Behinderung	Veränderungen in +/- %						
	1999 gegenüber 1997	2001 gegenüber 1999	2003 gegenüber 2001	2005 gegenüber 2003	2007 gegenüber 2005	2009 gegenüber 2007	2011 gegenüber 2009
Männlich							
Angeborene Behinderung	- 3,3	+ 5,1	+ 0,2	- 1,1	- 0,1	- 1,1	- 0,0
Arbeitsunfall (einschl. Wege- und Betriebswegeunfall), Berufskrankheit	- 9,4	+ 5,3	- 4,7	- 5,5	- 4,3	- 4,2	- 4,2
Verkehrsunfall	- 5,9	+ 3,9	- 1,2	- 3,3	- 1,6	- 2,4	- 2,2
Häuslicher Unfall	- 11,5	+ 4,9	- 3,1	- 5,0	- 2,3	- 4,9	- 3,6
Sonstiger oder nicht näher bezeichneter Unfall	- 9,1	+ 3,5	- 2,4	- 3,2	- 1,9	- 1,9	- 6,8
Anerkannte Kriegs-, Wehrdienst- oder Zivildienstbeschädigung	- 21,7	- 12,4	- 18,3	- 20,7	- 21,0	- 22,9	- 24,0
Allgemeine Krankheit (einschließlich Impfschaden)	+ 2,4	+ 0,3	- 2,9	+ 1,1	+ 1,2	+ 2,0	+ 3,9
Sonstige, mehrere oder ungenügend bezeichnete Ursachen	- 6,5	+ 19,6	+ 37,7	+ 17,2	+ 16,5	+ 10,4	- 5,3
Zusammen ...	- 0,1	+ 0,9	- 1,3	+ 1,2	+ 1,7	+ 2,0	+ 2,1
Weiblich							
Angeborene Behinderung	- 4,1	+ 4,4	- 0,5	- 1,6	- 0,9	- 1,7	- 0,7
Arbeitsunfall (einschl. Wege- und Betriebswegeunfall), Berufskrankheit	- 6,7	+ 2,9	- 3,4	- 4,1	- 2,6	- 3,4	- 2,2
Verkehrsunfall	- 7,1	+ 2,7	- 2,1	- 3,1	- 3,2	- 2,1	- 3,5
Häuslicher Unfall	- 15,9	+ 2,6	- 5,3	- 6,6	- 5,3	- 4,7	- 4,3
Sonstiger oder nicht näher bezeichneter Unfall	- 11,7	+ 0,8	- 5,4	- 3,2	- 3,3	- 1,3	- 8,2
Anerkannte Kriegs-, Wehrdienst- oder Zivildienstbeschädigung	- 16,7	- 3,8	- 8,0	- 9,7	- 7,3	- 10,0	- 9,5
Allgemeine Krankheit (einschließlich Impfschaden)	+ 1,1	+ 0,2	- 3,5	+ 1,5	+ 1,6	+ 2,7	+ 4,7
Sonstige, mehrere oder ungenügend bezeichnete Ursachen	- 2,3	+ 25,0	+ 41,9	+ 19,4	+ 17,6	+ 11,5	- 5,3
Zusammen ...	+ 0,5	+ 1,5	- 0,9	+ 2,7	+ 2,9	+ 3,4	+ 3,2
Insgesamt							
Angeborene Behinderung	- 3,7	+ 4,8	- 0,1	- 1,3	- 0,4	- 1,4	- 0,4
Arbeitsunfall (einschl. Wege- und Betriebswegeunfall), Berufskrankheit	- 9,1	+ 5,0	- 4,5	- 5,4	- 4,1	- 4,1	- 3,9
Verkehrsunfall	- 6,2	+ 3,6	- 1,5	- 3,2	- 2,0	- 2,3	- 2,5
Häuslicher Unfall	- 13,2	+ 4,0	- 3,9	- 5,6	- 3,4	- 4,8	- 3,8
Sonstiger oder nicht näher bezeichneter Unfall	- 9,9	+ 2,6	- 3,3	- 3,2	- 2,3	- 1,8	- 7,2
Anerkannte Kriegs-, Wehrdienst- oder Zivildienstbeschädigung	- 21,5	- 12,0	- 17,8	- 20,1	- 20,1	- 22,0	- 22,8
Allgemeine Krankheit (einschließlich Impfschaden)	+ 1,8	+ 0,2	- 3,2	+ 1,3	+ 1,4	+ 2,4	+ 4,3
Sonstige, mehrere oder ungenügend bezeichnete Ursachen	- 4,6	+ 22,2	+ 39,8	+ 18,3	+ 17,0	+ 11,0	- 5,3
Insgesamt ...	+ 0,2	+ 1,2	- 1,1	+ 1,9	+ 2,3	+ 2,7	+ 2,6

5 Schwerbehinderte Menschen am Jahresende nach Ursache der schwersten Behinderung
5.2 Früheres Bundesgebiet - Absolut -

Ursache der schwersten Behinderung	Schwerbehinderte Menschen am 31.12. ...						
	1999	2001	2003	2005	2007	2009	2011
Männlich							
Angeborene Behinderung	121 759	128 960	129 597	127 903	128 518	127 872	127 701
Arbeitsunfall (einschl. Wege- und Betriebswegeunfall), Berufskrankheit	57 652	61 417	58 834	55 712	53 584	51 477	49 146
Verkehrsunfall	25 101	26 133	25 840	24 949	24 565	24 084	23 466
Häuslicher Unfall	4 223	4 425	4 246	3 990	3 897	3 716	3 528
Sonstiger oder nicht näher bezeichneter Unfall	16 063	16 639	16 175	15 549	15 228	14 702	14 140
Anerkannte Kriegs-, Wehrdienst- oder Zivildienstbeschädigung	136 153	119 666	98 259	78 291	62 623	48 590	36 787
Allgemeine Krankheit (einschließlich Impfschaden)	2 562 247	2 545 079	2 449 163	2 457 863	2 487 621	2 522 689	2 600 118
Sonstige, mehrere oder ungenügend bezeichnete Ursachen	118 789	145 871	209 027	254 714	301 398	335 728	312 034
Zusammen ...	3 041 987	3 048 190	2 991 141	3 018 971	3 077 434	3 128 858	3 166 920
Weiblich							
Angeborene Behinderung	100 628	106 056	106 125	104 356	104 335	103 189	102 304
Arbeitsunfall (einschl. Wege- und Betriebswegeunfall), Berufskrankheit	8 441	8 737	8 514	8 208	8 092	7 874	7 715
Verkehrsunfall	9 765	10 040	9 874	9 553	9 290	9 070	8 724
Häuslicher Unfall	2 488	2 599	2 469	2 296	2 198	2 077	1 993
Sonstiger oder nicht näher bezeichneter Unfall	7 052	7 120	6 763	6 494	6 290	6 071	5 887
Anerkannte Kriegs-, Wehrdienst- oder Zivildienstbeschädigung	6 465	6 219	5 736	5 205	4 859	4 381	3 911
Allgemeine Krankheit (einschließlich Impfschaden)	2 439 709	2 423 365	2 321 630	2 340 233	2 385 750	2 445 936	2 546 583
Sonstige, mehrere oder ungenügend bezeichnete Ursachen	101 543	132 966	199 483	250 762	301 616	339 757	316 521
Zusammen ...	2 676 091	2 697 102	2 660 594	2 727 107	2 822 430	2 918 355	2 993 638
Insgesamt							
Angeborene Behinderung	222 387	235 016	235 722	232 259	232 853	231 061	230 005
Arbeitsunfall (einschl. Wege- und Betriebswegeunfall), Berufskrankheit	66 093	70 154	67 348	63 920	61 676	59 351	56 861
Verkehrsunfall	34 866	36 173	35 714	34 502	33 855	33 154	32 190
Häuslicher Unfall	6 711	7 024	6 715	6 286	6 095	5 793	5 521
Sonstiger oder nicht näher bezeichneter Unfall	23 115	23 759	22 938	22 043	21 518	20 773	20 027
Anerkannte Kriegs-, Wehrdienst- oder Zivildienstbeschädigung	142 618	125 885	103 995	83 496	67 482	52 971	40 698
Allgemeine Krankheit (einschließlich Impfschaden)	5 001 956	4 968 444	4 770 793	4 798 096	4 873 371	4 968 625	5 146 701
Sonstige, mehrere oder ungenügend bezeichnete Ursachen	220 332	278 837	408 510	505 476	603 014	675 485	628 555
Insgesamt ...	5 718 078	5 745 292	5 651 735	5 746 078	5 899 864	6 047 213	6 160 558

5 Schwerbehinderte Menschen am Jahresende nach Ursache der schwersten Behinderung
5.2 Früheres Bundesgebiet - Veränderungsraten -

Ursache der schwersten Behinderung	Veränderungen in +/- %						
	1999 gegenüber 1997	2001 gegenüber 1999	2003 gegenüber 2001	2005 gegenüber 2003	2007 gegenüber 2005	2009 gegenüber 2007	2011 gegenüber 2009
Männlich							
Angeborene Behinderung	- 4,8	+ 5,9	+ 0,5	- 1,3	+ 0,5	- 0,5	- 0,1
Arbeitsunfall (einschl. Wege- und Betriebswegeunfall), Berufskrankheit	- 9,7	+ 6,5	- 4,2	- 5,3	- 3,8	- 3,9	- 4,5
Verkehrsunfall	- 7,3	+ 4,1	- 1,1	- 3,4	- 1,5	- 2,0	- 2,6
Häuslicher Unfall	- 13,9	+ 4,8	- 4,0	- 6,0	- 2,3	- 4,6	- 5,1
Sonstiger oder nicht näher bezeichneter Unfall	- 10,1	+ 3,6	- 2,8	- 3,9	- 2,1	- 3,5	- 3,8
Anerkannte Kriegs-, Wehrdienst- oder Zivildienstbeschädigung	- 22,3	- 12,1	- 17,9	- 20,3	- 20,0	- 22,4	- 24,3
Allgemeine Krankheit (einschließlich Impfschaden)	+ 2,8	- 0,7	- 3,8	+ 0,4	+ 1,2	+ 1,4	+ 3,1
Sonstige, mehrere oder ungenügend bezeichnete Ursachen	- 8,9	+ 22,8	+ 43,3	+ 21,9	+ 18,3	+ 11,4	- 7,1
Zusammen ...	+ 0,1	+ 0,2	- 1,9	+ 0,9	+ 1,9	+ 1,7	+ 1,2
Weiblich							
Angeborene Behinderung	- 5,3	+ 5,4	+ 0,1	- 1,7	- 0,0	- 1,1	- 0,9
Arbeitsunfall (einschl. Wege- und Betriebswegeunfall), Berufskrankheit	- 6,0	+ 3,5	- 2,6	- 3,6	- 1,4	- 2,7	- 2,0
Verkehrsunfall	- 8,2	+ 2,8	- 1,7	- 3,3	- 2,8	- 2,4	- 3,8
Häuslicher Unfall	- 18,5	+ 4,5	- 5,0	- 7,0	- 4,3	- 5,5	- 4,0
Sonstiger oder nicht näher bezeichneter Unfall	- 12,6	+ 1,0	- 5,0	- 4,0	- 3,1	- 3,5	- 3,0
Anerkannte Kriegs-, Wehrdienst- oder Zivildienstbeschädigung	- 17,4	- 3,8	- 7,8	- 9,3	- 6,6	- 9,8	- 10,7
Allgemeine Krankheit (einschließlich Impfschaden)	+ 1,7	- 0,7	- 4,2	+ 0,8	+ 1,9	+ 2,5	+ 4,1
Sonstige, mehrere oder ungenügend bezeichnete Ursachen	- 4,1	+ 30,9	+ 50,0	+ 25,7	+ 20,3	+ 12,6	- 6,8
Zusammen ...	+ 1,0	+ 0,8	- 1,4	+ 2,5	+ 3,5	+ 3,4	+ 2,6
Insgesamt							
Angeborene Behinderung	- 5,0	+ 5,7	+ 0,3	- 1,5	+ 0,3	- 0,8	- 0,5
Arbeitsunfall (einschl. Wege- und Betriebswegeunfall), Berufskrankheit	- 9,2	+ 6,1	- 4,0	- 5,1	- 3,5	- 3,8	- 4,2
Verkehrsunfall	- 7,6	+ 3,7	- 1,3	- 3,4	- 1,9	- 2,1	- 2,9
Häuslicher Unfall	- 15,7	+ 4,7	- 4,4	- 6,4	- 3,0	- 5,0	- 4,7
Sonstiger oder nicht näher bezeichneter Unfall	- 10,9	+ 2,8	- 3,5	- 3,9	- 2,4	- 3,5	- 3,6
Anerkannte Kriegs-, Wehrdienst- oder Zivildienstbeschädigung	- 22,1	- 11,7	- 17,4	- 19,7	- 19,2	- 21,5	- 23,2
Allgemeine Krankheit (einschließlich Impfschaden)	+ 2,3	- 0,7	- 4,0	+ 0,6	+ 1,6	+ 2,0	+ 3,6
Sonstige, mehrere oder ungenügend bezeichnete Ursachen	- 6,8	+ 26,6	+ 46,5	+ 23,7	+ 19,3	+ 12,0	- 6,9
Insgesamt ...	+ 0,5	+ 0,5	- 1,6	+ 1,7	+ 2,7	+ 2,5	+ 1,9

5 Schwerbehinderte Menschen am Jahresende nach Ursache der schwersten Behinderung
5.3 Neue Länder - Absolut -

Ursache der schwersten Behinderung	Schwerbehinderte Menschen am 31.12. ...						
	1999	2001	2003	2005	2007	2009	2011
Männlich							
Angeborene Behinderung	40 698	41 757	41 512	41 364	40 621	39 460	39 575
Arbeitsunfall (einschl. Wege- und Betriebswegeunfall), Berufskrankheit	13 626	13 674	12 755	11 909	11 132	10 500	10 234
Verkehrsunfall	5 218	5 371	5 281	5 159	5 064	4 846	4 840
Häuslicher Unfall	1 214	1 278	1 280	1 259	1 232	1 164	1 178
Sonstiger oder nicht näher bezeichneter Unfall	4 295	4 424	4 375	4 351	4 286	4 433	3 686
Anerkannte Kriegs-, Wehrdienst- oder Zivildienstbeschädigung	23 012	19 820	15 763	12 142	8 860	6 519	5 085
Allgemeine Krankheit (einschließlich Impfschaden)	333 139	358 334	370 148	392 016	395 870	417 964	454 452
Sonstige, mehrere oder ungenügend bezeichnete Ursachen	34 269	37 170	43 086	40 812	42 751	44 363	47 943
Zusammen ...	455 471	481 828	494 200	509 012	509 816	529 249	566 993
Weiblich							
Angeborene Behinderung	35 140	35 637	34 912	34 357	33 167	31 912	31 788
Arbeitsunfall (einschl. Wege- und Betriebswegeunfall), Berufskrankheit	2 602	2 626	2 457	2 313	2 157	2 030	1 974
Verkehrsunfall	2 148	2 200	2 108	2 057	1 954	1 939	1 895
Häuslicher Unfall	866	841	787	744	680	666	633
Sonstiger oder nicht näher bezeichneter Unfall	2 040	2 044	1 903	1 893	1 822	1 933	1 462
Anerkannte Kriegs-, Wehrdienst- oder Zivildienstbeschädigung	966	930	841	735	647	577	574
Allgemeine Krankheit (einschließlich Impfschaden)	380 315	401 575	405 578	427 881	427 268	443 989	478 206
Sonstige, mehrere oder ungenügend bezeichnete Ursachen	35 840	38 824	44 371	40 285	40 797	42 174	45 090
Zusammen ...	459 917	484 677	492 957	510 265	508 492	525 220	561 622
Insgesamt							
Angeborene Behinderung	75 838	77 394	76 424	75 721	73 788	71 372	71 363
Arbeitsunfall (einschl. Wege- und Betriebswegeunfall), Berufskrankheit	16 228	16 300	15 212	14 222	13 289	12 530	12 208
Verkehrsunfall	7 366	7 571	7 389	7 216	7 018	6 785	6 735
Häuslicher Unfall	2 080	2 119	2 067	2 003	1 912	1 830	1 811
Sonstiger oder nicht näher bezeichneter Unfall	6 335	6 468	6 278	6 244	6 108	6 366	5 148
Anerkannte Kriegs-, Wehrdienst- oder Zivildienstbeschädigung	23 978	20 750	16 604	12 877	9 507	7 096	5 659
Allgemeine Krankheit (einschließlich Impfschaden)	713 454	759 909	775 726	819 897	823 138	861 953	932 658
Sonstige, mehrere oder ungenügend bezeichnete Ursachen	70 109	75 994	87 457	81 097	83 548	86 537	93 033
Insgesamt ...	915 388	966 505	987 157	1 019 277	1 018 308	1 054 469	1 128 615

5 Schwerbehinderte Menschen am Jahresende nach Ursache der schwersten Behinderung

5.3 Neue Länder - Veränderungsraten -

Ursache der schwersten Behinderung	Veränderungen in +/- %						
	1999 gegenüber 1997	2001 gegenüber 1999	2003 gegenüber 2001	2005 gegenüber 2003	2007 gegenüber 2005	2009 gegenüber 2007	2011 gegenüber 2009
Männlich							
Angeborene Behinderung	+ 1,3	+ 2,6	- 0,6	- 0,4	- 1,8	- 2,9	+ 0,3
Arbeitsunfall (einschl. Wege- und Betriebswegeunfall), Berufskrankheit	- 8,5	+ 0,4	- 6,7	- 6,6	- 6,5	- 5,7	- 2,5
Verkehrsunfall	+ 1,9	+ 2,9	- 1,7	- 2,3	- 1,8	- 4,3	- 0,1
Häuslicher Unfall	- 1,9	+ 5,3	+ 0,2	- 1,6	- 2,1	- 5,5	+ 1,2
Sonstiger oder nicht näher bezeichneter Unfall	- 5,2	+ 3,0	- 1,1	- 0,5	- 1,5	+ 3,4	- 16,9
Anerkannte Kriegs-, Wehrdienst- oder Zivildienstbeschädigung	- 18,3	- 13,9	- 20,5	- 23,0	- 27,0	- 26,4	- 22,0
Allgemeine Krankheit (einschließlich Impfschaden)	- 0,5	+ 7,6	+ 3,3	+ 5,9	+ 1,0	+ 5,6	+ 8,7
Sonstige, mehrere oder ungenügend bezeichnete Ursachen	+ 2,8	+ 8,5	+ 15,9	- 5,3	+ 4,8	+ 3,8	+ 8,1
Zusammen ...	- 1,5	+ 5,8	+ 2,6	+ 3,0	+ 0,2	+ 3,8	+ 7,1
Weiblich							
Angeborene Behinderung	- 0,3	+ 1,4	- 2,0	- 1,6	- 3,5	- 3,8	- 0,4
Arbeitsunfall (einschl. Wege- und Betriebswegeunfall), Berufskrankheit	- 9,0	+ 0,9	- 6,4	- 5,9	- 6,7	- 5,9	- 2,8
Verkehrsunfall	- 2,0	+ 2,4	- 4,2	- 2,4	- 5,0	- 0,8	- 2,3
Häuslicher Unfall	- 7,1	- 2,9	- 6,4	- 5,5	- 8,6	- 2,1	- 5,0
Sonstiger oder nicht näher bezeichneter Unfall	- 8,6	+ 0,2	- 6,9	- 0,5	- 3,8	+ 6,1	- 24,4
Anerkannte Kriegs-, Wehrdienst- oder Zivildienstbeschädigung	- 11,5	- 3,7	- 9,6	- 12,6	- 12,0	- 10,8	- 0,5
Allgemeine Krankheit (einschließlich Impfschaden)	- 2,9	+ 5,6	+ 1,0	+ 5,5	- 0,1	+ 3,9	+ 7,7
Sonstige, mehrere oder ungenügend bezeichnete Ursachen	+ 3,1	+ 8,3	+ 14,3	- 9,2	+ 1,3	+ 3,4	+ 6,9
Zusammen ...	- 2,4	+ 5,4	+ 1,7	+ 3,5	- 0,3	+ 3,3	+ 6,9
Insgesamt							
Angeborene Behinderung	+ 0,6	+ 2,1	- 1,3	- 0,9	- 2,6	- 3,3	- 0,0
Arbeitsunfall (einschl. Wege- und Betriebswegeunfall), Berufskrankheit	- 8,6	+ 0,4	- 6,7	- 6,5	- 6,6	- 5,7	- 2,6
Verkehrsunfall	+ 0,8	+ 2,8	- 2,4	- 2,3	- 2,7	- 3,3	- 0,7
Häuslicher Unfall	- 4,1	+ 1,9	- 2,5	- 3,1	- 4,5	- 4,3	- 1,0
Sonstiger oder nicht näher bezeichneter Unfall	- 6,3	+ 2,1	- 2,9	- 0,5	- 2,2	+ 4,2	- 19,1
Anerkannte Kriegs-, Wehrdienst- oder Zivildienstbeschädigung	- 18,0	- 13,5	- 20,0	- 22,4	- 26,2	- 25,4	- 20,3
Allgemeine Krankheit (einschließlich Impfschaden)	- 1,8	+ 6,5	+ 2,1	+ 5,7	+ 0,4	+ 4,7	+ 8,2
Sonstige, mehrere oder ungenügend bezeichnete Ursachen	+ 3,0	+ 8,4	+ 15,1	- 7,3	+ 3,0	+ 3,6	+ 7,5
Insgesamt ...	- 1,9	+ 5,6	+ 2,1	+ 3,3	- 0,1	+ 3,6	+ 7,0