

Statistik der schwerbehinderten Menschen



2007

Erscheinungsfolge: zweijährlich
Erschienen im Januar 2009

Fachliche Informationen zu dieser Veröffentlichung können Sie direkt beim Statistischen Bundesamt erfragen:
Gruppe VIII B 2, Telefon: +49 (0) 228 99/ 6 43 - 81 47; Fax: +49 (0) 228 99/ 6 43 - 89 94 oder E-Mail:
schwerbehinderte@destatis.de

© Statistisches Bundesamt, Wiesbaden 2009

Vervielfältigung und Verbreitung, auch auszugsweise, mit Quellenangabe gestattet.

Inhalt

Seite

Textteil

Erläuterungen zur Schwerbehindertenstatistik	4
Überblick über die Ergebnisse am 31.12.2007	5
Zeitreihe von 1993 - 2007	6

Tabellenteil

Schwerbehinderte Menschen am 31.12.2007 nach ...

1	Altersgruppen, Ländern, Grad der Behinderung und Staatsangehörigkeit	7
2.1	Art der schwersten Behinderung und Altersgruppen	8
2.2	Art der schwersten Behinderung und Grad der Behinderung	10
2.3	Art der schwersten Behinderung und Ursache der schwersten Behinderung	12
2.4	Ursache der schwersten Behinderung, Grad der Behinderung und Geschlecht	14
2.5	Altersgruppen und Ursache der schwersten Behinderung	16
2.6	Art der schwersten Behinderung und Art der weiteren Behinderungen (Oberkategorien)	18

Zeitreihen

3	Schwerbehinderte Menschen am Jahresende nach Geschlecht, Altersgruppen und Anteil an der Wohnbevölkerung	
	3.1 Deutschland	20
	3.2 Früheres Bundesgebiet	21
	3.3 Neue Länder	22
4	Schwerbehinderte Menschen am Jahresende nach Art der schwersten Behinderung	
	4.1 Deutschland (absolut)	23
	4.1 Deutschland (Veränderungsraten)	24
	4.2 Früheres Bundesgebiet (absolut)	25
	4.2 Früheres Bundesgebiet (Veränderungsraten)	26
	4.3 Neue Länder (absolut)	27
	4.3 Neue Länder (Veränderungsraten)	28
5	Schwerbehinderte Menschen am Jahresende nach Ursache der schwersten Behinderung	
	5.1 Deutschland (absolut)	29
	5.1 Deutschland (Veränderungsraten)	30
	5.2 Früheres Bundesgebiet (absolut)	31
	5.2 Früheres Bundesgebiet (Veränderungsraten)	32
	5.3 Neue Länder (absolut)	33
	5.3 Neue Länder (Veränderungsraten)	34

Gebietsstand der Statistik 2007

Die Angaben für **Deutschland** beziehen sich auf die Bundesrepublik Deutschland nach dem Gebietsstand seit dem 03.10.1990.

Die Angaben für das **frühere Bundesgebiet** beziehen sich auf die Bundesrepublik Deutschland nach dem Gebietstand bis zum 03.10.1990, sie schließen Berlin ein.

Die Angaben für die **neuen Länder** beziehen sich auf die Länder Brandenburg, Mecklenburg-Vorpommern, Sachsen, Sachsen-Anhalt und Thüringen.

Gebietsstand der Zeitreihen

Für die **Zeitreihen** sind genauere Angaben zum Gebietsstand der jeweiligen Tabellen entnehmbar.

Zeichenerklärung

-	=	nichts vorhanden
X	=	Tabellenfach gesperrt, weil Aussage nicht sinnvoll

Abkürzungen

BGBL	=	Bundesgesetzblatt
BStatG	=	Bundesstatistikgesetz
GdB	=	Grad der Behinderung
SchwBG	=	Schwerbehindertengesetz
SGB	=	Sozialgesetzbuch

Ergebnisse der Länder in tieferer regionaler Gliederung werden in den "Statistischen Berichten" der Statistischen Landesämter mit der Kennziffer K III 1 veröffentlicht.

Erläuterungen zur Schwerbehindertenstatistik

Rechtsgrundlagen: § 131 des Neunten Buches Sozialgesetzbuch (SGB IX) - Rehabilitation und Teilhabe behinderter Menschen - (Artikel 1 des Gesetzes vom 19. Juni 2001 (BGBl. I S. 1046)), das zuletzt durch Artikel 8 Abs. 2 des Gesetzes vom 18. Dezember 2007 (BGBl. I S. 2984) geändert wurde in Verbindung mit dem Bundesstatistikgesetz (BStatG) vom 22. Januar 1987 (BGBl. I S. 462, 565), zuletzt geändert durch Artikel 3 des Gesetzes vom 7. September 2007 (BGBl. I S. 2246). Erhoben werden die Angaben zu § 131 Abs. 1 des SGB IX.

Seit 1985 wird alle zwei Jahre eine Bundesstatistik über schwerbehinderte Menschen durchgeführt. Im Rahmen der Schwerbehindertenstatistik sind gemäß § 131 Abs. 1 SGB IX folgende Tatbestände zu erheben:

1. die Zahl der schwerbehinderten Menschen mit gültigem Ausweis,
2. persönliche Merkmale der schwerbehinderten Menschen wie Alter, Geschlecht, Staatsangehörigkeit, Wohnort,
3. Art, Ursache und Grad der Behinderung.

Die **Auskunftspflicht** ergibt sich aus § 131 Abs. 2 SGB IX in Verbindung mit § 15 BStatG. Hiernach sind die Versorgungsämter, Landesversorgungsämter und die im Rahmen der Versorgungsverwaltung errichteten versorgungsärztlichen Untersuchungsstellen auskunftspflichtig.

Menschen sind **behindert**, wenn ihre körperliche Funktion, geistige Fähigkeit oder seelische Gesundheit mit hoher Wahrscheinlichkeit länger als sechs Monate von dem für das Lebensalter typischen Zustand abweichen und daher ihre Teilhabe am Leben in der Gesellschaft beeinträchtigt ist. Sie sind von Behinderung bedroht, wenn die Beeinträchtigung zu erwarten ist.

In der Schwerbehindertenstatistik wird bei mehreren vorhandenen Behinderungen die schwerste Behinderung ausgewiesen.

Die **Art der Behinderung** wird anhand von insgesamt 55 Kategorien erfasst, wobei sich die Einteilung nicht primär an der ursächlichen Krankheitsdiagnose (z. B. Multiple Sklerose), sondern an der Erscheinungsform der Behinderung und der durch sie bestimmten Funktionseinschränkung (z. B. funktionelle Veränderung an den Gliedmaßen) orientiert.

Die Auswirkungen auf die Teilhabe am Leben in der Gesellschaft werden als **Grad der Behinderung (GdB)** nach Zehnergraden (20 - 100) abgestuft festgestellt.

Als schwerbehinderte Menschen gelten Personen, denen von den Versorgungsämtern ein Grad der Behinderung (GdB) von 50 oder mehr zuerkannt worden ist. Auf Antrag stellen die Versorgungsämter für diese Personen einen Ausweis über die Eigenschaft als schwerbehinderter Mensch aus. Der GdB ist als **Ausmaß der Behinderung** unter Heranziehung der „Anhaltspunkte für die ärztliche Gutachtertätigkeit im sozialen Entschädigungsrecht und nach dem Schwerbehindertenrecht“ (Teil 2 SGB IX) in der jeweils gültigen Fassung festzulegen.

Als **Ursachen** der Behinderung gelten unter anderem angeborene Behinderungen, Krankheiten, Unfälle, Kriegs-, Wehrdienst- oder Zivildienstbeschädigung.

Für diesen Kurzbericht wurden nur zusammenfassende Tabellen ausgewählt. Die Ergebnisse in ausführlicher Darstellung sowie nach Ländern werden in der Fachserie 13 „Sozialleistungen“, **Reihe 5.1 Schwerbehinderte Menschen, Kennziffer 2130510** veröffentlicht. Diese Fachserie enthält Daten über schwerbehinderte Menschen und Behinderungen, erhoben u. a. nach Altersgruppen, Geschlecht, Art und Ursachen sowie dem Grad der Behinderung. Die Fachserie kann über das Internet kostenfrei erworben werden: www.destatis.de/, Services: Publikationen→Fachveröffentlichungen→Sozialleistungen, Behinderte, Kriegsopfer. Die Fachserie erscheint in der Regel erst nach Veröffentlichung des Kurzberichtes.

Überblick über die Ergebnisse am 31.12.2007

6,9 Mill. schwerbehinderte Menschen

Am 31. Dezember 2007 waren bei den Versorgungsämtern 6,9 Mill. Menschen als Schwerbehinderte mit gültigem Ausweis amtlich anerkannt. Das entsprach einem Anteil von rund 8,4% der Bevölkerung. Über die Hälfte dieses Personenkreises (51,9%) waren Männer.

Drei Viertel älter als 55 Jahre

Erwartungsgemäß kamen Behinderungen bei Personen im fortgeschrittenen **Alter** häufiger vor als bei jüngeren Menschen. So war ein gutes Viertel (28,4%) der Menschen 75 Jahre und älter; knapp die Hälfte (46,3%) gehörte der Altersgruppe der 55- bis unter 75-Jährigen an. Dagegen fiel der Anteil der unter 25-Jährigen mit 4,0% gering aus.

Innere Organe bzw. Organsysteme oft betroffen

Am häufigsten litten schwerbehinderte Menschen unter körperlichen Behinderungen (64,3%): Bei 25,3% der Personen waren die inneren Organe bzw. Organsysteme betroffen. Bei 13,8% waren Arme und Beine in ihrer Funktion eingeschränkt, bei weiteren 12,6% Wirbelsäule und Rumpf. In 5,0 % der Fälle lag Blindheit oder Sehbehinderung vor. 3,8% litten unter Schwerhörigkeit, Gleichgewichts- oder Sprachstörungen.

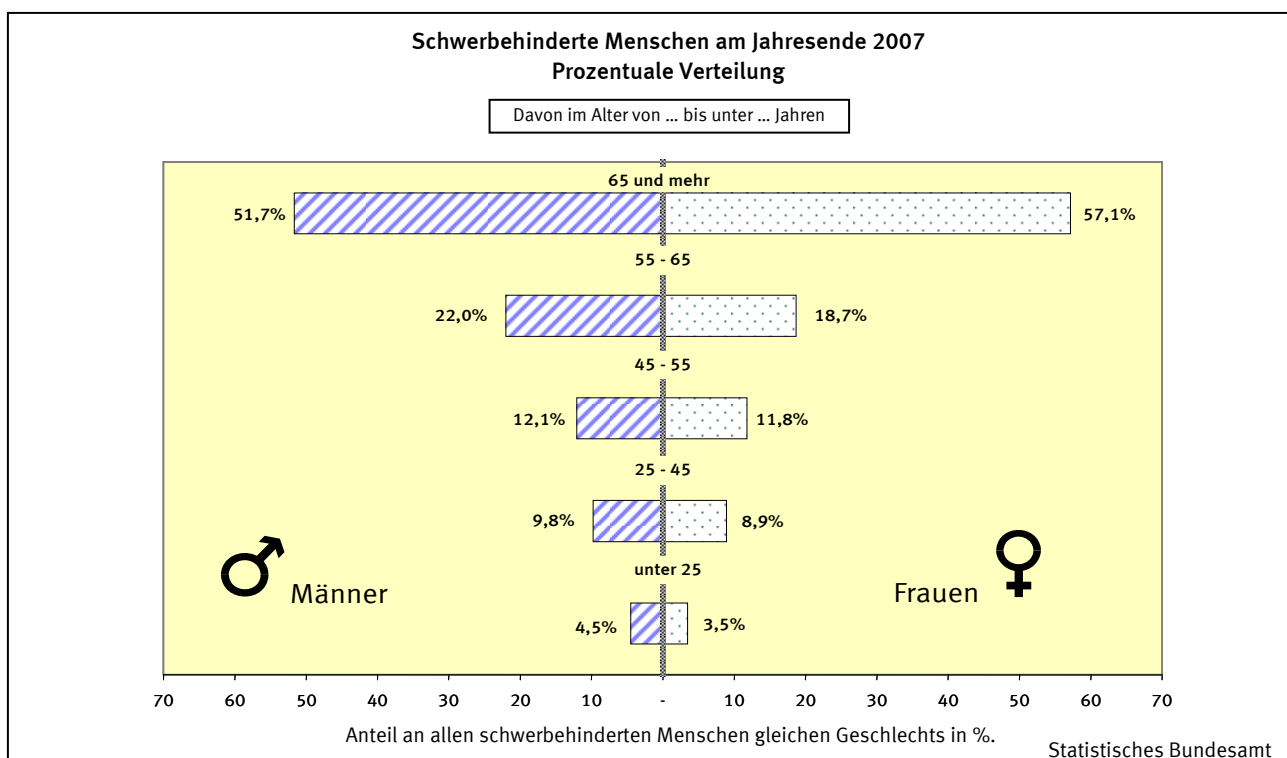
Auf geistige oder seelische Behinderungen entfielen zusammen 9,9% der Fälle, auf zerebrale Störungen 9,0%. Bei den übrigen Personen (16,8%) war die Art der schwersten Behinderung nicht ausgewiesen.

Jeder Vierte mit höchstem Grad der Behinderung

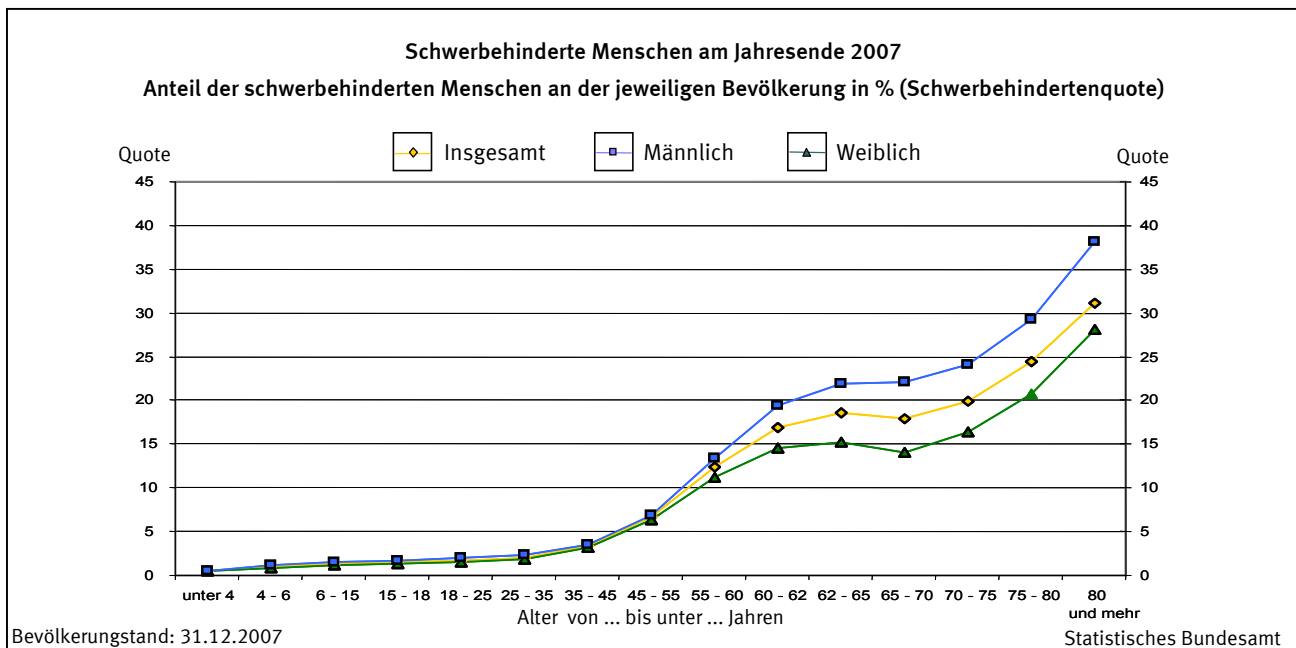
Von den amtlich anerkannten schwerbehinderten Menschen litt rund ein Viertel unter sehr schweren Beeinträchtigungen: Bei 1,7 Mill. der Personen war vom Versorgungsamt ein Grad der Behinderung (GdB) von 100 festgestellt worden. Der geringste Grad von 50 wurde 2,1 Mill. schwerbehinderten Menschen zuerkannt.

Behinderungen meist krankheitsbedingt

Zum allergrößten Teil – nämlich 82,3% der Fälle – wurde die Behinderung durch eine Krankheit verursacht. Weitere 1,1% der schwerbehinderten Menschen hatten dauernde Schäden in Krieg, Wehrdienst oder Zivildienst erlitten und bei 4,4% der Menschen war die Behinderung angeboren; bei 2,2% war die **Ursache** ein Unfall oder eine Berufskrankheit. Der Rest (9,9%) entfiel auf sonstige, mehrere oder ungenügend bezeichnete Ursachen.

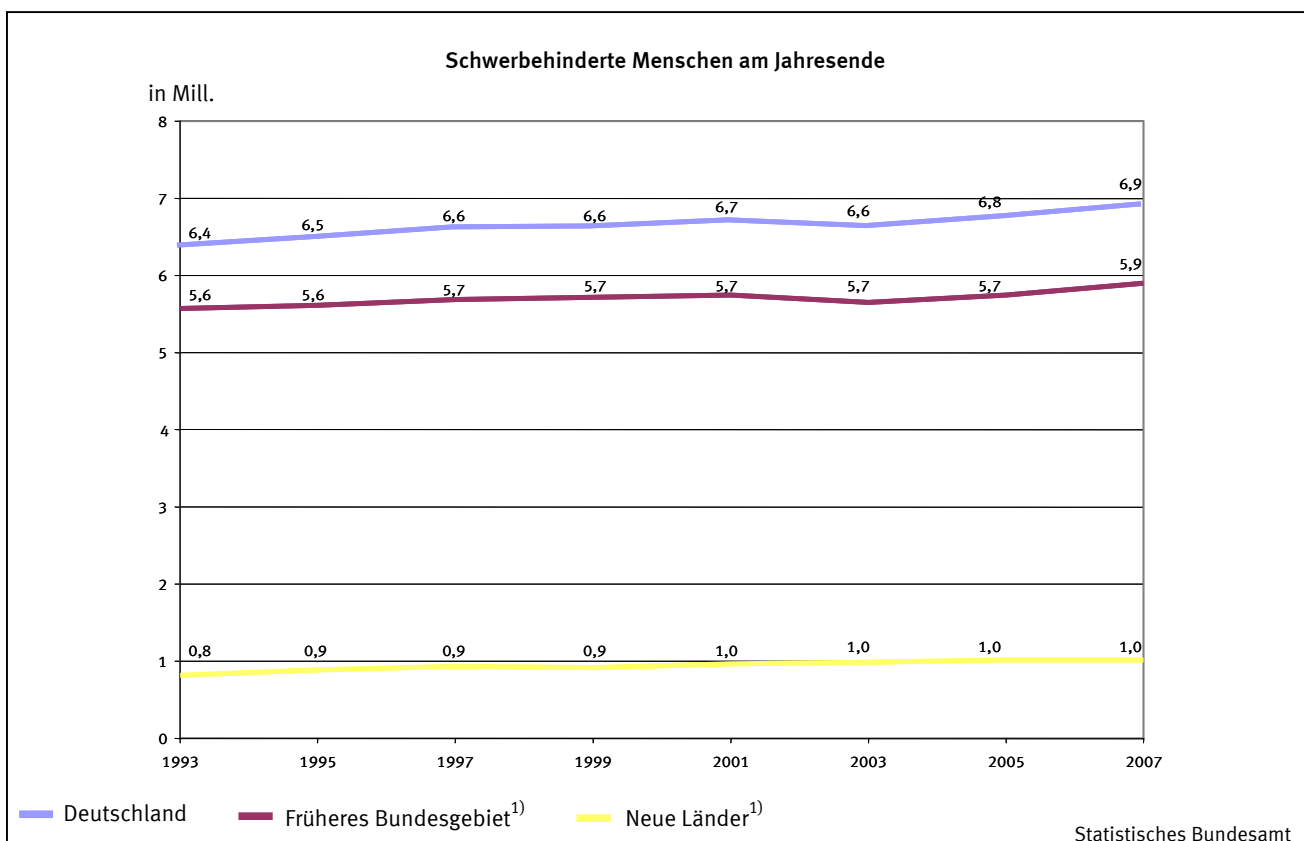


Überblick über die Ergebnisse am 31.12.2007



Die Schwerbehindertenquote - also die Wahrscheinlichkeit schwerbehindert zu sein - steigt mit zunehmendem Alter an. Während bei den 25 - 35-Jährigen jeder 48ste schwerbehindert ist, hat bei den ab 75-Jährigen jeder Vierte einen Schwerbehindertenausweis. Männer sind - insbesondere bei den ab 55-Jährigen - eher schwerbehindert als Frauen. Als eine Ursache hierfür gilt, dass Männer häufiger erwerbstätig sind. Sie stellen daher eher Anträge auf Anerkennung einer Schwerbehinderung, um so die Vorteile des Schwerbehindertenrechts für den Arbeitsmarkt und die Rente ("Frühverrentung") nutzen zu können.

Zeitreihe von 1993 bis 2007



¹⁾ 1993 wurde Berlin-West zum früheren Bundesgebiet gezählt und Berlin-Ost zu den neuen Ländern. Ab 1995 wird Gesamt-Berlin zum früheren Bundesgebiet gerechnet.

Die Zahl der schwerbehinderten Menschen ist 2007 im Vergleich zur Erhebung 2005 um 2,3% gestiegen. Gegenüber 1997 ist die Zahl der schwerbehinderten Menschen 2007 um 4,5% gestiegen. (Allerdings ist die zeitliche Vergleichbarkeit der Daten etwas eingeschränkt. Genauere Angaben hierzu bietet der Qualitätsbericht zur Statistik und zwar dort auf Seite 3.)

Der Qualitätsbericht der Statistik der schwerbehinderten Menschen steht im Internetangebot unter folgendem Link kostenfrei zur Verfügung:

<http://www.destatis.de/jetspeed/portal/cms/Sites/destatis/Internet/DE/Navigation/Publikationen/Qualitaetsberichte/Qualitaetsberichte.psm1>

**1 Schwerbehinderte Menschen am 31.12.2007 nach Altersgruppen, Ländern,
Grad der Behinderung und Staatsangehörigkeit**

Gegenstand der Nachweisung	Insgesamt		Deutsche		Ausländer	
	Anzahl	je 1 000 Einwohner ¹⁾	Anzahl	je 1 000 Einwohner ¹⁾	Anzahl	je 1 000 Einwohner ¹⁾
Deutschland						
Männlich	3 587 250	89	3 396 665	93	190 585	51
Weiblich	3 330 922	79	3 203 572	83	127 350	36
Insgesamt ...	6 918 172	84	6 600 237	88	317 935	44
nach Altersgruppen						
unter 4	14 297	5	13 786	5	511	4
4 - 15	105 930	12	97 099	12	8 831	12
15 - 25	157 075	17	145 131	17	11 944	12
25 - 35	200 510	21	183 404	23	17 106	11
35 - 45	447 270	34	418 635	36	28 635	20
45 - 55	826 264	66	782 764	68	43 500	45
55 - 65	1 410 756	148	1 300 432	148	110 324	145
65 und mehr	3 756 070	227	3 658 986	230	97 084	160
nach Ländern						
Baden-Württemberg	780 177	73	712 991	75	67 186	53
Bayern	1 095 115	87	1 039 016	92	56 099	47
Berlin	333 733	98	314 110	107	19 623	41
Brandenburg	219 434	87	218 598	89	836	13
Bremen	59 043	89	55 151	95	3 892	46
Hamburg	132 895	75	123 745	82	9 150	36
Hessen	566 266	93	521 910	97	44 356	65
Mecklenburg-Vorpommern	148 755	89	148 381	90	374	9
Niedersachsen	641 092	80	625 774	84	15 318	29
Nordrhein-Westfalen	1 640 212	91	1 559 654	97	80 558	42
Rheinland-Pfalz	318 690	79	308 407	83	10 283	33
Saarland	88 707	86	86 127	91	2 580	30
Sachsen	296 485	70	295 088	72	1 397	12
Sachsen-Anhalt	171 654	71	171 092	72	562	12
Schleswig-Holstein	243 934	86	238 595	89	5 339	35
Thüringen	181 980	79	181 598	81	382	8
nach Grad der Behinderung (GdB)						
(GdB) 50	2 093 757	x	1 986 319	x	107 438	x
(GdB) 60	1 119 760	x	1 062 986	x	56 774	x
(GdB) 70	778 112	x	741 970	x	36 142	x
(GdB) 80	842 713	x	807 306	x	35 407	x
(GdB) 90	359 683	x	346 023	x	13 660	x
(GdB) 100	1 724 147	x	1 655 633	x	68 514	x

¹⁾ Bevölkerungsstand: 31.12.2007.

2.1 Schwerbehinderte Menschen am 31.12.2007 nach Art

Lfd. Nr.	Art der schwersten Behinderung	Insgesamt		
			unter 4	4 - 6
Verlust oder Teilverlust von Gliedmaßen				
1	eines Armes	15 937	61	55
2	eines Beines	44 181	15	18
3	beider Arme	2 322	5	1
4	beider Beine	8 077	4	3
5	eines Armes und eines Beines	1 643	3	1
6	von drei oder vier Gliedmaßen	1 671	4	-
7	Zusammen .	73 831	92	78
Funktionseinschränkung von Gliedmaßen				
8	eines Armes	54 659	132	95
9	eines Beines	172 758	61	70
10	beider Arme	19 694	21	21
11	beider Beine	543 689	182	173
12	eines Armes und eines Beines	52 119	46	65
13	von drei Gliedmaßen	16 584	5	8
14	beider Arme und beider Beine	94 172	87	87
15	Zusammen .	953 675	534	519
Funktionseinschränkung der Wirbelsäule und des Rumpfes, Deformierung des Brustkorbes				
16	Deformierung des Brustkorbes mit Funktionseinschränkung der Wirbelsäule	3 849	1	1
17	Funktionseinschränkung der Wirbelsäule	353 502	15	19
18	Funktionseinschränkung der Wirbelsäule und der Gliedmaßen	484 269	40	41
19	sonstige Einschränkungen der Stützfunktion des Rumpfes	28 429	3	6
20	Zusammen .	870 049	59	67
Blindheit und Sehbehinderung				
21	Blindheit oder Verlust beider Augen	77 697	198	154
22	hochgradige Sehbehinderung	51 168	82	60
23	sonstige Sehbehinderung	219 577	165	210
24	Zusammen .	348 442	445	424
Sprach- oder Sprechstörungen, Taubheit, Schwerhörigkeit, Gleichgewichtsstörungen				
25	Sprach- oder Sprechstörungen	6 861	25	44
26	Taubheit	26 109	261	202
27	Taubheit kombiniert mit Störungen der Sprachentwicklung und entsprechenden Störungen der geistigen Entwicklung	21 749	249	264
28	Schwerhörigkeit, auch kombiniert mit Gleichgewichtsstörungen	218 613	303	354
29	Gleichgewichtsstörungen	8 703	1	5
30	Zusammen .	282 035	839	869
Verlust einer Brust oder beider Brüste, Entstellungen u. a.				
31	Kleinwuchs	1 927	-	2
32	Entstellung, belästigende oder abstoßende Absonderungen oder Gerüche	4 082	293	167
33	Verlust einer Brust oder beider Brüste	171 314	-	-
34	Zusammen .	177 323	293	169
Beeinträchtigung der Funktion von inneren Organen bzw. Organsystemen				
35	von Herz-Kreislauf	281 411	742	386
36	von Herz-Kreislauf und einem oder mehreren weiteren inneren Organen	282 585	229	129
37	der oberen Atemwege	19 504	141	62
38	der oberen Atemwege und eines oder mehrerer weiterer innerer Organe	12 576	39	22
39	der tieferen Atemwege und Lungen	143 125	76	59
40	der tieferen Atemwege und Lungen sowie eines oder mehrerer weiterer innerer Organe	89 403	54	47
41	der Verdauungsorgane	176 553	394	232
42	der Verdauungsorgane und eines oder mehrerer weiterer innerer Organe	95 420	84	50
43	der Hamorgane	99 298	151	134
44	der Hamorgane und eines oder mehrerer weiterer innerer Organe	69 054	42	41
45	der Geschlechtsorgane	160 355	7	13
46	der Geschlechtsorgane und eines oder mehrerer weiterer innerer Organe	64 065	7	5
47	der inneren Sekretion und/oder des Stoffwechsels	131 596	359	623
48	der inneren Sekretion und/oder des Stoffwechsels u. eines o. mehr. weit. inn. Organe	64 112	56	77
49	des Blutes und des retikulo-endothelialen Systems	42 038	318	465
50	des Blutes und des retikulo-endothelialen Systems u. eines o. mehr. weit. inn. Organe	17 388	41	38
51	Zusammen .	1 748 483	2 740	2 383
Querschnittlähmung, zerebrale Störungen, geistig-seelische Behinderungen, Suchtkrankheiten				
52	Querschnittlähmung	16 886	23	30
53	himorganische Anfälle (auch mit geistig-seelischen Störungen) ohne neurologische Ausfallerscheinungen am Bewegungsapparat	101 904	318	353
54	himorganische Anfälle (auch mit geistig-seelischen Störungen) mit neurologischen Ausfallerscheinungen am Bewegungsapparat	57 971	264	321
55	himorganisches Psychosyndrom (Hirnleistungsschwäche, organische Wesensänderung) ohne neurologische Ausfallerscheinungen am Bewegungsapparat; symptomatische Psychosen	181 598	250	267
56	himorganisches Psychosyndrom (Hirnleistungsschwäche, organische Wesensänderung) mit neurologischen Ausfallerscheinungen am Bewegungsapparat	283 014	670	721
57	Störungen der geistigen Entwicklung (z.B. Lernbehinderung, geistige Behinderung)	271 443	1 746	2 243
58	körperlich nicht begründbare (endogene) Psychosen (Schizophrenie, affektive Psychosen)	189 721	15	29
59	Neurosen, Persönlichkeits- und Verhaltensstörungen	153 664	27	79
60	Suchtkrankheiten	49 280	2	6
61	Zusammen .	1 305 481	3 315	4 049
Sonstige und ungenügend bezeichnete Behinderungen				
62	nur Behinderungen mit Einzel-GdB unter 25	68 561	18	24
63	anderweitig nicht einzuordnende oder ungenügend bezeichnete Behinderungen	1 090 292	5 962	5 420
64	Zusammen .	1 158 853	5 980	5 444
65	Insgesamt .	6 918 172	14 297	14 002

der schwersten Behinderung und Altersgruppen

Davon im Alter von ... bis unter ... Jahren												Lfd. Nr.
6 - 15	15 - 18	18 - 25	25 - 35	35 - 45	45 - 55	55 - 60	60 - 62	62 - 65	65 - 70	70 - 75	75 und mehr	
244	109	355	584	1 384	1 937	1 102	430	711	1 532	1 544	5 889	1
90	50	244	778	2 596	4 841	3 193	1 245	2 160	5 684	5 660	17 607	2
24	15	48	87	194	420	180	72	108	271	252	645	3
24	9	40	105	340	676	539	236	384	1 138	1 284	3 295	4
18	3	37	70	137	221	122	40	73	193	171	554	5
9	8	29	77	136	246	120	56	86	179	194	527	6
409	194	753	1 701	4 787	8 341	5 256	2 079	3 522	8 997	9 105	28 517	7
699	295	995	1 964	4 653	7 633	4 988	2 152	3 479	7 193	5 419	14 962	8
542	308	1 054	2 782	8 662	19 591	15 840	6 879	11 701	25 772	23 160	56 336	9
119	48	188	464	1 026	2 695	2 072	1 015	1 767	3 265	2 282	4 711	10
1 108	566	2 096	4 676	14 199	38 403	41 029	20 295	35 019	78 594	84 620	222 729	11
403	212	768	1 607	3 396	6 064	4 435	1 936	3 191	7 165	6 883	15 948	12
57	33	121	271	702	1 552	1 322	589	1 035	2 351	2 329	6 209	13
831	454	1 436	2 870	6 516	11 709	8 737	3 747	6 149	13 338	11 872	26 339	14
3 759	1 916	6 658	14 634	39 154	87 647	78 423	36 613	62 341	137 678	136 565	347 234	15
9	4	24	50	202	484	360	128	248	624	583	1 131	16
153	193	809	2 284	9 899	32 234	36 341	18 386	33 068	64 873	52 161	103 067	17
278	160	712	2 046	9 468	32 955	40 455	21 489	37 021	82 578	78 723	178 303	18
53	32	93	263	987	2 412	1 858	785	1 536	4 387	4 644	11 370	19
493	389	1 638	4 643	20 556	68 085	79 014	40 788	71 873	152 462	136 111	293 871	20
1 103	577	1 589	2 650	4 629	6 379	3 725	1 399	2 273	5 909	6 747	40 365	21
445	196	524	962	1 779	2 725	1 802	736	1 309	3 315	4 449	32 784	22
1 607	822	2 433	4 346	9 504	18 613	15 303	6 719	11 433	25 522	24 570	98 330	23
3 155	1 595	4 546	7 958	15 912	27 717	20 830	8 854	15 015	34 746	35 766	171 479	24
216	114	239	378	715	1 112	752	268	472	865	589	1 072	25
845	408	1 331	2 355	3 729	3 934	1 993	682	1 178	2 307	1 972	4 912	26
1 428	581	1 702	2 689	3 872	3 269	1 446	586	828	1 575	1 237	2 023	27
2 394	1 053	2 893	4 652	9 372	18 470	19 654	10 478	17 163	32 340	27 424	72 063	28
51	21	76	164	334	646	679	341	687	1 373	1 009	3 316	29
4 934	2 177	6 241	10 238	18 022	27 431	24 524	12 355	20 328	38 460	32 231	83 386	30
17	4	96	169	397	466	200	49	106	161	118	142	31
340	52	90	170	334	556	298	132	199	420	324	707	32
5	8	40	1 013	10 076	31 257	22 399	8 944	14 885	27 770	21 070	33 847	33
362	64	226	1 352	10 807	32 279	22 897	9 125	15 190	28 351	21 512	34 696	34
1 429	487	1 240	1 938	4 865	16 004	19 062	10 093	19 127	45 420	44 421	116 197	35
529	209	508	885	2 938	12 619	17 345	9 106	17 197	41 086	46 892	132 913	36
189	43	105	203	715	2 781	2 776	1 115	1 806	3 527	2 566	3 475	37
61	22	51	88	312	1 283	1 345	673	1 167	2 353	1 920	3 240	38
596	271	694	1 371	4 961	16 558	17 396	8 350	14 337	26 244	20 183	32 029	39
221	113	273	520	1 982	7 346	8 825	4 333	7 726	15 565	14 515	27 883	40
645	226	791	2 806	10 879	27 069	22 001	9 189	14 573	27 984	22 151	37 613	41
248	90	314	815	3 692	10 844	9 949	4 275	7 268	15 591	14 486	27 714	42
592	227	867	2 108	6 639	14 063	11 394	4 750	7 657	15 941	13 409	21 366	43
206	87	371	993	3 241	7 571	6 583	2 871	4 933	11 342	7 547	19 530	44
64	33	422	2 561	10 556	23 801	19 271	8 872	15 725	31 882	22 651	24 497	45
40	14	94	407	1 995	5 503	5 853	2 928	5 634	13 151	11 784	16 650	46
5 869	2 834	5 460	8 152	14 640	22 205	17 264	7 255	10 563	16 188	9 395	10 789	47
756	387	768	1 440	4 106	10 140	9 718	4 205	6 274	9 906	7 214	9 065	48
1 774	604	1 396	2 233	5 142	7 593	5 159	2 023	3 103	4 965	3 140	4 123	49
237	107	264	537	2 117	3 046	1 964	807	1 283	2 383	1 855	2 709	50
13 456	5 754	13 618	27 057	78 780	188 426	175 905	80 845	138 373	283 528	247 825	489 793	51
149	125	690	1 800	3 537	3 717	1 509	481	722	1 541	1 086	1 476	52
2 461	1 081	3 879	7 356	15 347	19 919	10 235	3 708	5 384	10 075	7 666	14 122	53
2 276	1 153	3 349	5 047	8 566	9 721	4 669	1 543	2 418	5 077	4 355	9 212	54
1 888	905	3 376	6 156	12 379	20 057	13 107	5 223	8 926	20 076	19 553	69 435	55
5 158	2 285	6 025	9 665	18 310	29 213	20 628	8 614	14 322	33 202	34 057	100 144	56
21 634	11 088	34 317	42 714	56 969	51 547	15 541	4 065	5 447	9 878	6 818	7 436	57
318	220	3 268	13 992	32 532	47 073	24 892	8 241	11 858	19 384	12 334	15 565	58
907	472	2 541	6 734	17 725	34 901	27 847	10 706	14 163	17 051	9 046	11 465	59
51	30	418	1 550	6 409	15 409	8 615	2 766	3 983	5 463	2 643	1 935	60
34 842	17 359	57 863	95 014	171 774	231 557	127 043	45 347	67 223	121 747	97 558	230 790	61
155	99	308	664	2 156	5 375	6 591	3 598	6 210	12 250	10 546	20 567	62
30 363	10 371	25 306	37 249	85 322	149 406	110 344	46 723	73 527	134 286	111 646	264 367	63
30 518	10 470	25 614	37 913	87 478	154 781	116 935	50 321	79 737	146 536	122 192	284 934	64
91 928	39 918	117 157	200 510	447 270	826 264	650 827	286 327	473 602	952 505	838 865	1 964 700	65

2.2 Schwerbehinderte Menschen am 31.12.2007 nach Art der schwersten

Lfd. Nr.	Art der schwersten Behinderung	Insgesamt	
		Anzahl	%
Verlust oder Teilverlust von Gliedmaßen			
1	eines Armes	15 937	0,2
2	eines Beines	44 181	0,6
3	beider Arme	2 322	0,0
4	beider Beine	8 077	0,1
5	eines Armes und eines Beines	1 643	0,0
6	von drei oder vier Gliedmaßen	1 671	0,0
7	Zusammen .	73 831	1,1
Funktionseinschränkung von Gliedmaßen			
8	eines Armes	54 659	0,8
9	eines Beines	172 758	2,5
10	beider Arme	19 694	0,3
11	beider Beine	543 689	7,9
12	eines Armes und eines Beines	52 119	0,8
13	von drei Gliedmaßen	16 584	0,2
14	beider Arme und beider Beine	94 172	1,4
15	Zusammen .	953 675	13,8
Funktionseinschränkung der Wirbelsäule und des Rumpfes, Deformierung des Brustkorbes			
16	Deformierung des Brustkorbes mit Funktionseinschränkung der Wirbelsäule	3 849	0,1
17	Funktionseinschränkung der Wirbelsäule	353 502	5,1
18	Funktionseinschränkung der Wirbelsäule und der Gliedmaßen	484 269	7,0
19	sonstige Einschränkungen der Stützfunktion des Rumpfes	28 429	0,4
20	Zusammen .	870 049	12,6
Blindheit und Sehbehinderung			
21	Blindheit oder Verlust beider Augen	77 697	1,1
22	hochgradige Sehbehinderung	51 168	0,7
23	sonstige Sehbehinderung	219 577	3,2
24	Zusammen .	348 442	5,0
Sprach- oder Sprechstörungen, Taubheit, Schwerhörigkeit, Gleichgewichtsstörungen			
25	Sprach- oder Sprechstörungen	6 861	0,1
26	Taubheit	26 109	0,4
27	Taubheit kombiniert mit Störungen der Sprachentwicklung und entsprechenden Störungen der geistigen Entwicklung	21 749	0,3
28	Schwerhörigkeit, auch kombiniert mit Gleichgewichtsstörungen	218 613	3,2
29	Gleichgewichtsstörungen	8 703	0,1
30	Zusammen .	282 035	4,1
Verlust einer Brust oder beider Brüste, Entstellungen u. a.			
31	Kleinwuchs	1 927	0,0
32	Entstellung, belästigende oder abstoßende Absonderungen oder Gerüche	4 082	0,1
33	Verlust einer Brust oder beider Brüste	171 314	2,5
34	Zusammen .	177 323	2,6
Beeinträchtigung der Funktion von inneren Organen bzw. Organsystemen			
35	von Herz-Kreislauf	281 411	4,1
36	von Herz-Kreislauf und einem oder mehreren weiteren inneren Organen	282 585	4,1
37	der oberen Atemwege	19 504	0,3
38	der oberen Atemwege und eines oder mehrerer weiterer innerer Organe	12 576	0,2
39	der tieferen Atemwege und Lungen	143 125	2,1
40	der tieferen Atemwege und Lungen sowie eines oder mehrerer weiterer innerer Organe	89 403	1,3
41	der Verdauungsorgane	176 553	2,6
42	der Verdauungsorgane und eines oder mehrerer weiterer innerer Organe	95 420	1,4
43	der Harnorgane	99 298	1,4
44	der Harnorgane und eines oder mehrerer weiterer innerer Organe	69 054	1,0
45	der Geschlechtsorgane	160 355	2,3
46	der Geschlechtsorgane und eines oder mehrerer weiterer innerer Organe	64 065	0,9
47	der inneren Sekretion und/oder des Stoffwechsels	131 596	1,9
48	der inneren Sekretion und/oder des Stoffwechsels u. eines o. mehr. weit. inn. Organe	64 112	0,9
49	des Blutes und des retikulo-endothelialen Systems	42 038	0,6
50	des Blutes und des retikulo-endothelialen Systems u. eines o. mehr. weit. inn. Organe	17 388	0,3
51	Zusammen .	1 748 483	25,3
Querschnittlähmung, zerebrale Störungen, geistig-seelische Behinderungen, Suchtkrankheiten			
52	Querschnittlähmung	16 886	0,2
53	himorganische Anfälle (auch mit geistig-seelischen Störungen) ohne neurologische Ausfallserscheinungen am Bewegungsapparat	101 904	1,5
54	himorganische Anfälle (auch mit geistig-seelischen Störungen) mit neurologischen Ausfallserscheinungen am Bewegungsapparat	57 971	0,8
55	himorganisches Psychosyndrom (Hirnleistungsschwäche, organische Wesensänderung) ohne neurologische Ausfallserscheinungen am Bewegungsapparat; symptomatische Psychosen	181 598	2,6
56	himorganisches Psychosyndrom (Hirnleistungsschwäche, organische Wesensänderung) mit neurologischen Ausfallserscheinungen am Bewegungsapparat	283 014	4,1
57	Störungen der geistigen Entwicklung (z.B. Lernbehinderung, geistige Behinderung)	271 443	3,9
58	körperlich nicht begründbare (endogene) Psychosen (Schizophrenie, affektive Psychosen)	189 721	2,7
59	Neurosen, Persönlichkeits- und Verhaltensstörungen	153 664	2,2
60	Suchtkrankheiten	49 280	0,7
61	Zusammen .	1 305 481	18,9
Sonstige und ungenügend bezeichnete Behinderungen			
62	nur Behinderungen mit Einzel-GdB unter 25	68 561	1,0
63	anderweitig nicht einzuordnende oder ungenügend bezeichnete Behinderungen	1 090 292	15,8
64	Zusammen .	1 158 853	16,8
65	Insgesamt .	6 918 172	100

Behinderung und Grad der Behinderung

Grad der Behinderung						Lfd. Nr.
50	60	70	80	90	100	
Anzahl						
3 973	2 221	2 385	2 449	1 256	3 653	1
6 664	4 808	7 058	7 402	4 860	13 389	2
605	290	213	232	116	866	3
1 081	793	701	903	627	3 972	4
249	195	193	205	102	699	5
346	206	214	226	149	530	6
12 918	8 513	10 764	11 417	7 110	23 109	7
24 712	11 007	6 818	5 805	2 117	4 200	8
72 957	37 087	22 683	17 040	7 535	15 456	9
8 665	3 861	2 247	1 888	778	2 255	10
168 259	115 922	80 162	66 282	32 965	80 099	11
10 521	7 761	7 036	8 296	3 881	14 624	12
4 131	3 195	2 490	2 160	1 213	3 395	13
21 138	15 408	12 568	12 903	6 438	25 717	14
310 383	194 241	134 004	114 374	54 927	145 746	15
1 413	760	550	500	207	419	16
184 352	73 522	39 281	25 458	10 124	20 765	17
204 275	100 596	61 679	46 954	20 739	50 026	18
10 310	6 030	4 081	3 256	1 368	3 384	19
400 350	180 908	105 591	76 168	32 438	74 594	20
-	-	-	-	-	77 697	21
-	-	-	-	-	51 168	22
48 049	27 937	27 352	28 032	22 850	65 357	23
48 049	27 937	27 352	28 032	22 850	194 222	24
1 952	952	634	1 150	397	1 776	25
168	149	941	4 039	1 981	18 831	26
-	-	-	-	-	21 749	27
68 921	43 424	35 357	28 193	14 193	28 525	28
2 447	1 536	1 377	1 224	656	1 463	29
73 488	46 061	38 309	34 606	17 227	72 344	30
563	331	237	307	97	392	31
1 574	648	415	460	147	838	32
61 859	37 915	15 632	22 790	7 129	25 989	33
63 996	38 894	16 284	23 557	7 373	27 219	34
113 114	59 090	40 496	30 277	11 865	26 569	35
76 480	55 207	44 382	40 325	18 694	47 497	36
5 232	2 685	1 832	3 221	1 009	5 525	37
2 810	1 788	1 382	1 782	799	4 015	38
45 264	25 618	17 515	18 672	8 007	28 049	39
18 593	14 590	11 927	12 415	6 947	24 931	40
43 495	22 856	14 633	33 542	10 722	51 305	41
17 210	12 063	9 329	13 619	7 246	35 953	42
22 688	16 030	8 262	11 451	3 739	37 128	43
10 654	8 465	6 357	7 361	3 569	32 648	44
57 963	27 688	12 377	31 601	8 326	22 400	45
12 321	10 349	7 365	11 082	5 555	17 393	46
80 208	24 155	10 757	7 414	2 387	6 675	47
27 919	14 434	8 249	5 467	2 171	5 872	48
10 625	6 954	3 712	6 728	1 733	12 286	49
2 876	2 601	1 939	2 610	1 042	6 320	50
547 452	304 573	200 514	237 567	93 811	364 566	51
181	182	244	713	376	15 190	52
25 985	15 567	12 076	14 238	5 678	28 360	53
6 061	4 906	5 103	7 975	3 875	30 051	54
30 308	18 069	17 022	24 319	11 260	80 620	55
27 897	22 049	23 759	37 676	19 948	151 685	56
27 657	14 482	16 772	41 648	9 369	161 515	57
67 583	29 766	22 939	28 035	6 684	34 714	58
82 923	28 274	14 889	12 185	3 706	11 687	59
15 171	10 187	7 446	6 750	2 324	7 402	60
283 766	143 482	120 250	173 539	63 220	521 224	61
41 594	11 123	5 266	3 946	1 902	4 730	62
311 761	164 028	119 778	139 507	58 825	296 393	63
353 355	175 151	125 044	143 453	60 727	301 123	64
2 093 757	1 119 760	778 112	842 713	359 683	1 724 147	65

2.3 Schwerbehinderte Menschen am 31.12.2007 nach Art der schwersten

Lfd. Nr.	Art der schwersten Behinderung	Insgesamt	Angeborene Behinderung
Verlust oder Teilverlust von Gliedmaßen			
1	eines Armes	15 937	1 928
2	eines Beines	44 181	427
3	beider Arme	2 322	324
4	beider Beine	8 077	149
5	eines Armes und eines Beines	1 643	147
6	von drei oder vier Gliedmaßen	1 671	153
7	Zusammen .	73 831	3 128
Funktionseinschränkung von Gliedmaßen			
8	eines Armes	54 659	5 036
9	eines Beines	172 758	5 445
10	beider Arme	19 694	1 551
11	beider Beine	543 689	13 392
12	eines Armes und eines Beines	52 119	3 503
13	von drei Gliedmaßen	16 584	650
14	beider Arme und beider Beine	94 172	5 545
15	Zusammen .	953 675	35 122
Funktionseinschränkung der Wirbelsäule und des Rumpfes, Deformierung des Brustkorbes			
16	Deformierung des Brustkorbes mit Funktionseinschränkung der Wirbelsäule	3 849	344
17	Funktionseinschränkung der Wirbelsäule	353 502	2 058
18	Funktionseinschränkung der Wirbelsäule und der Gliedmaßen	484 269	2 648
19	sonstige Einschränkungen der Stützfunktion des Rumpfes	28 429	1 163
20	Zusammen .	870 049	6 213
Blindheit und Sehbehinderung			
21	Blindheit oder Verlust beider Augen	77 697	6 001
22	hochgradige Sehbehinderung	51 168	1 493
23	sonstige Sehbehinderung	219 577	5 916
24	Zusammen .	348 442	13 410
Sprach- oder Sprechstörungen, Taubheit, Schwerhörigkeit, Gleichgewichtsstörungen			
25	Sprach- oder Sprechstörungen	6 861	939
26	Taubheit	26 109	8 074
27	Taubheit kombiniert mit Störungen der Sprachentwicklung und entsprechenden Störungen der geistigen Entwicklung	21 749	10 924
28	Schwerhörigkeit, auch kombiniert mit Gleichgewichtsstörungen	218 613	7 002
29	Gleichgewichtsstörungen	8 703	127
30	Zusammen .	282 035	27 066
Verlust einer Brust oder beider Brüste, Entstellungen u. a.			
31	Kleinwuchs	1 927	1 015
32	Entstellung, belästigende oder abstoßende Absonderungen oder Gerüche	4 082	889
33	Verlust einer Brust oder beider Brüste	171 314	-
34	Zusammen .	177 323	1 904
Beeinträchtigung der Funktion von inneren Organen bzw. Organsystemen			
35	von Herz-Kreislauf	281 411	3 821
36	von Herz-Kreislauf und einem oder mehreren weiteren inneren Organen	282 585	1 162
37	der oberen Atemwege	19 504	292
38	der oberen Atemwege und eines oder mehrerer weiterer innerer Organe	12 576	130
39	der tieferen Atemwege und Lungen	143 125	586
40	der tieferen Atemwege und Lungen sowie eines oder mehrerer weiterer innerer Organe	89 403	327
41	der Verdauungsorgane	176 553	913
42	der Verdauungsorgane und eines oder mehrerer weiterer innerer Organe	95 420	377
43	der Hamorgane	99 298	908
44	der Hamorgane und eines oder mehrerer weiterer innerer Organe	69 054	515
45	der Geschlechtsorgane	160 355	149
46	der Geschlechtsorgane und eines oder mehrerer weiterer innerer Organe	64 065	67
47	der inneren Sekretion und/oder des Stoffwechsels	131 596	1 943
48	der inneren Sekretion und/oder des Stoffwechsels u. eines o. mehr. weit. inn. Organe	64 112	591
49	des Blutes und des retikulo-endothelialen Systems	42 038	1 095
50	des Blutes und des retikulo-endothelialen Systems u. eines o. mehr. weit. inn. Organe	17 388	282
51	Zusammen .	1 748 483	13 158
Querschnittlähmung, zerebrale Störungen, geistig-seelische Behinderungen, Suchtkrankheiten			
52	Querschnittlähmung	16 886	1 228
53	hirnorganische Anfälle (auch mit geistig-seelischen Störungen) ohne neurologische Ausfallserscheinungen am Bewegungsapparat	101 904	9 691
54	hirnorganische Anfälle (auch mit geistig-seelischen Störungen) mit neurologischen Ausfallserscheinungen am Bewegungsapparat	57 971	10 099
55	hirnorganisches Psychosyndrom (Hirnleistungsschwäche, organische Wesensänderung) ohne neurologische Ausfallserscheinungen am Bewegungsapparat; symptomatische Psychosen	181 598	-
56	hirnorganisches Psychosyndrom (Hirnleistungsschwäche, organische Wesensänderung) mit neurologischen Ausfallserscheinungen am Bewegungsapparat	283 014	-
57	Störungen der geistigen Entwicklung (z.B. Lernbehinderung, geistige Behinderung)	271 443	149 922
58	körperlich nicht begründbare (endogene) Psychosen (Schizophrenie, affektive Psychosen)	189 721	-
59	Neurosen, Persönlichkeits- und Verhaltensstörungen	153 664	-
60	Suchtkrankheiten	49 280	-
61	Zusammen .	1 305 481	170 940
Sonstige und ungenügend bezeichnete Behinderungen			
62	nur Behinderungen mit Einzel-GdB unter 25	68 561	227
63	anderweitig nicht einzuordnende oder ungenügend bezeichnete Behinderungen	1 090 292	35 473
64	Zusammen .	1 158 853	35 700
65	Insgesamt .	6 918 172	306 641

Behinderung und Ursache der schwersten Behinderung

Arbeitsunfall (einschl. Wege- und Betriebs- wegeunfall), Berufskrankheit	Verkehrsunfall	Häuslicher Unfall	Sonstiger oder nicht näher bezeichneter Unfall	Anerkannte Kriegs-, Wehr- dienst- oder Zivildienst- beschädigung	Allgemeine Krankheit (einschließlich Impfschaden)	Sonstige, mehrere oder ungenügend bezeichnete Ursachen	Lfd. Nr.
2 709	510	304	931	3 600	3 615	2 340	1
4 341	3 409	205	1 501	8 008	19 494	6 796	2
420	58	42	140	334	831	173	3
411	256	26	221	784	4 230	2 000	4
121	94	9	64	252	707	249	5
168	68	19	63	177	781	242	6
8 170	4 395	605	2 920	13 155	29 658	11 800	7
8 230	3 008	1 107	3 187	7 218	23 761	3 112	8
13 383	7 651	1 527	5 826	10 019	112 916	15 991	9
1 259	352	166	439	1 017	12 951	1 959	10
5 917	3 291	626	2 164	4 083	467 840	46 376	11
2 098	1 353	153	611	1 920	35 984	6 497	12
914	520	56	231	725	10 914	2 574	13
720	620	104	336	565	76 511	9 771	14
32 521	16 795	3 739	12 794	25 547	740 877	86 280	15
56	20	7	19	160	2 944	299	16
1 503	630	249	580	871	315 489	32 122	17
2 342	1 090	261	822	1 271	429 795	46 040	18
403	190	26	129	338	23 450	2 730	19
4 304	1 930	543	1 550	2 640	771 678	81 191	20
316	248	57	220	922	62 916	7 017	21
86	62	22	40	144	44 178	5 143	22
2 337	832	415	1 436	2 601	186 210	19 830	23
2 739	1 142	494	1 696	3 667	293 304	31 990	24
29	33	5	18	41	5 298	498	25
50	24	22	46	148	16 324	1 421	26
12	13	24	36	39	9 623	1 078	27
1 379	155	58	157	978	191 990	16 894	28
37	12	9	14	21	6 502	1 981	29
1 507	237	118	271	1 227	229 737	21 872	30
1	-	-	2	-	782	127	31
69	79	38	54	205	2 505	243	32
8	17	17	45	34	163 949	7 244	33
78	96	55	101	239	167 236	7 614	34
129	44	43	52	584	258 544	18 194	35
95	27	19	48	461	252 198	28 575	36
78	29	6	12	210	17 605	1 272	37
47	16	4	7	139	11 280	953	38
1 564	61	16	48	3 090	126 485	11 275	39
768	39	31	25	1 628	74 157	12 428	40
209	65	11	57	637	159 646	15 015	41
133	46	13	21	403	80 347	14 080	42
152	91	15	61	249	90 941	6 881	43
120	64	15	45	244	57 975	10 076	44
46	8	12	34	121	133 563	26 422	45
21	9	6	14	75	48 119	15 754	46
70	19	15	20	93	119 907	9 529	47
25	8	8	14	48	53 715	9 703	48
30	12	12	9	18	36 806	4 056	49
12	5	1	1	11	13 802	3 274	50
3 499	543	227	468	8 011	1 535 090	187 487	51
1 856	2 786	400	1 809	145	7 450	1 212	52
566	821	119	488	945	72 774	16 500	53
337	710	88	300	556	41 308	4 573	54
2 103	2 803	309	1 105	2 019	154 703	18 556	55
2 374	4 287	430	1 559	1 194	256 172	16 998	56
140	285	106	187	72	108 029	12 702	57
-	-	-	-	-	168 275	21 446	58
183	118	23	77	275	136 026	16 962	59
12	18	10	16	40	42 251	6 933	60
7 571	11 828	1 485	5 541	5 246	986 988	115 882	61
815	107	34	95	643	60 801	5 839	62
13 761	3 800	707	2 190	16 614	881 140	136 607	63
14 576	3 907	741	2 285	17 257	941 941	142 446	64
74 965	40 873	8 007	27 626	76 989	5 696 509	686 562	65

2.4 Schwerbehinderte Menschen am 31.12.2007 nach Ursache der schwersten

Lfd. Nr.	Ursache der schwersten Behinderung	Insgesamt	
		Anzahl	%
Männ			
1	Angeborene Behinderung	169 139	4,7
2	Arbeitsunfall (einschl. Wege- und Betriebswegeunfall), Berufskrankheit	64 716	1,8
3	Verkehrsunfall	29 629	0,8
4	Häuslicher Unfall	5 129	0,1
5	Sonstiger oder nicht näher bezeichneter Unfall	19 514	0,5
6	Anerkannte Kriegs-, Wehrdienst- oder Zivildienstbeschädigung	71 483	2,0
7	Allgemeine Krankheit (einschl. Impfschaden)	2 883 491	80,4
8	Sonstige, mehrere oder ungenügend bezeichnete Ursachen	344 149	9,6
9	Zusammen ...	3 587 250	100
Weib			
10	Angeborene Behinderung	137 502	4,1
11	Arbeitsunfall (einschl. Wege- und Betriebswegeunfall), Berufskrankheit	10 249	0,3
12	Verkehrsunfall	11 244	0,3
13	Häuslicher Unfall	2 878	0,1
14	Sonstiger oder nicht näher bezeichneter Unfall	8 112	0,2
15	Anerkannte Kriegs-, Wehrdienst- oder Zivildienstbeschädigung	5 506	0,2
16	Allgemeine Krankheit (einschl. Impfschaden)	2 813 018	84,5
17	Sonstige, mehrere oder ungenügend bezeichnete Ursachen	342 413	10,3
18	Zusammen ...	3 330 922	100
Insgesamt			
19	Angeborene Behinderung	306 641	4,4
20	Arbeitsunfall (einschl. Wege- und Betriebswegeunfall), Berufskrankheit	74 965	1,1
21	Verkehrsunfall	40 873	0,6
22	Häuslicher Unfall	8 007	0,1
23	Sonstiger oder nicht näher bezeichneter Unfall	27 626	0,4
24	Anerkannte Kriegs-, Wehrdienst- oder Zivildienstbeschädigung	76 989	1,1
25	Allgemeine Krankheit (einschl. Impfschaden)	5 696 509	82,3
26	Sonstige, mehrere oder ungenügend bezeichnete Ursachen	686 562	9,9
27	Insgesamt ...	6 918 172	100

Behinderung, Grad der Behinderung und Geschlecht

Grad der Behinderung						Lfd. Nr.
50	60	70	80	90	100	
Anzahl						

lich

21 459	10 930	10 543	21 454	5 444	99 309	1
23 537	12 779	8 639	6 753	3 117	9 891	2
8 267	4 583	3 761	3 906	1 508	7 604	3
2 002	838	556	471	164	1 098	4
6 807	3 115	2 313	1 988	831	4 460	5
13 931	9 868	9 875	10 125	6 417	21 267	6
954 060	481 689	323 728	341 107	143 298	639 609	7
106 486	53 905	39 154	43 807	18 734	82 063	8
1 136 549	577 707	398 569	429 611	179 513	865 301	9

lich

17 301	9 078	8 387	16 122	4 640	81 974	10
3 650	2 041	1 352	1 094	467	1 645	11
3 266	1 745	1 353	1 469	559	2 852	12
962	520	277	315	120	684	13
2 688	1 349	979	918	391	1 787	14
1 039	877	744	856	481	1 509	15
825 729	470 901	326 293	348 460	154 275	687 360	16
102 573	55 542	40 158	43 868	19 237	81 035	17
957 208	542 053	379 543	413 102	180 170	858 846	18

samt

38 760	20 008	18 930	37 576	10 084	181 283	19
27 187	14 820	9 991	7 847	3 584	11 536	20
11 533	6 328	5 114	5 375	2 067	10 456	21
2 964	1 358	833	786	284	1 782	22
9 495	4 464	3 292	2 906	1 222	6 247	23
14 970	10 745	10 619	10 981	6 898	22 776	24
1 779 789	952 590	650 021	689 567	297 573	1 326 969	25
209 059	109 447	79 312	87 675	37 971	163 098	26
2 093 757	1 119 760	778 112	842 713	359 683	1 724 147	27

2.5 Schwerbehinderte Menschen am 31.12.2007 nach Altersgruppen

Lfd. Nr.	Alter von ... bis unter ... Jahren Geschlecht		Insgesamt	Angeborene Behinderung	Arbeitsunfall (einschl. Wege- und Betriebs- wegeunfall), Berufskrankheit
1	unter 4	männlich	7 998	3 031	2
2		weiblich	6 299	2 292	3
3		Zusammen ...	14 297	5 323	5
4	4 - 6	männlich	8 200	2 682	1
5		weiblich	5 802	1 914	1
6		Zusammen ...	14 002	4 596	2
7	6 - 15	männlich	54 328	16 337	32
8		weiblich	37 600	11 343	18
9		Zusammen ...	91 928	27 680	50
10	15 - 18	männlich	23 425	7 003	15
11		weiblich	16 493	4 868	8
12		Zusammen ...	39 918	11 871	23
13	18 - 25	männlich	68 096	19 021	246
14		weiblich	49 061	13 640	74
15		Zusammen ...	117 157	32 661	320
16	25 - 35	männlich	112 836	25 207	1 096
17		weiblich	87 674	18 788	319
18		Zusammen ...	200 510	43 995	1 415
19	35 - 45	männlich	237 688	35 015	4 685
20		weiblich	209 582	26 578	835
21		Zusammen ...	447 270	61 593	5 520
22	45 - 55	männlich	433 010	30 979	9 176
23		weiblich	393 254	25 658	1 475
24		Zusammen ...	826 264	56 637	10 651
25	55 - 60	männlich	351 970	9 213	6 623
26		weiblich	298 857	8 457	1 040
27		Zusammen ...	650 827	17 670	7 663
28	60 - 62	männlich	162 174	2 544	2 790
29		weiblich	124 153	2 410	411
30		Zusammen ...	286 327	4 954	3 201
31	62 - 65	männlich	274 414	3 454	4 908
32		weiblich	199 188	3 390	680
33		Zusammen ...	473 602	6 844	5 588
34	65 und mehr	männlich	1 853 111	14 653	35 142
35		weiblich	1 902 959	18 164	5 385
36		Zusammen ...	3 756 070	32 817	40 527
37	Insgesamt	männlich	3 587 250	169 139	64 716
38		weiblich	3 330 922	137 502	10 249
39		Insgesamt ...	6 918 172	306 641	74 965

und Ursache der schwersten Behinderung

Verkehrsunfall	Häuslicher Unfall	Sonstiger oder nicht näher bezeichneter Unfall	Anerkannte Kriegs-, Wehrdienst- oder Zivildienstbeschädigung	Allgemeine Krankheit (einschließlich Impfschaden)	Sonstige, mehrere oder ungenügend bezeichnete Ursachen	Lfd. Nr.
4	3	5	1	3 822	1 130	1
3	2	6	3	3 137	853	2
7	5	11	4	6 959	1 983	3
6	5	8	3	4 315	1 180	4
5	3	8	6	3 044	821	5
11	8	16	9	7 359	2 001	6
91	43	69	12	31 907	5 837	7
47	29	39	12	22 159	3 953	8
138	72	108	24	54 066	9 790	9
97	26	51	12	14 131	2 090	10
53	10	22	1	10 130	1 401	11
150	36	73	13	24 261	3 491	12
667	75	364	26	41 468	6 229	13
267	38	125	30	30 447	4 440	14
934	113	489	56	71 915	10 669	15
2 339	195	938	164	73 153	9 744	16
805	99	324	65	58 887	8 387	17
3 144	294	1 262	229	132 040	18 131	18
6 342	488	2 516	509	166 513	21 620	19
1 891	209	789	132	157 622	21 526	20
8 233	697	3 305	641	324 135	43 146	21
8 169	872	3 815	1 125	334 725	44 149	22
2 377	361	1 176	227	318 490	43 490	23
10 546	1 233	4 991	1 352	653 215	87 639	24
2 834	554	2 091	821	290 408	39 426	25
996	232	687	145	251 528	35 772	26
3 830	786	2 778	966	541 936	75 198	27
940	254	797	358	136 204	18 287	28
385	89	257	55	106 266	14 280	29
1 325	343	1 054	413	242 470	32 567	30
1 352	389	1 344	709	233 117	29 141	31
570	151	498	247	171 694	21 958	32
1 922	540	1 842	956	404 811	51 099	33
6 788	2 225	7 516	67 743	1 553 728	165 316	34
3 845	1 655	4 181	4 583	1 679 614	185 532	35
10 633	3 880	11 697	72 326	3 233 342	350 848	36
29 629	5 129	19 514	71 483	2 883 491	344 149	37
11 244	2 878	8 112	5 506	2 813 018	342 413	38
40 873	8 007	27 626	76 989	5 696 509	686 562	39

2.6 Schwerbehinderte Menschen am 31.12.2007 nach Art der schwersten

Lfd. Nr.	Art der schwersten Behinderung	Insgesamt	darunter mit	
			einer weiteren Behinderung(en)	zwei oder mehreren
Verlust oder Teilverlust von Gliedmaßen				
1	eines Armes	15 937	3 785	1 941
2	eines Beines	44 181	13 558	7 443
3	beider Arme	2 322	537	227
4	beider Beine	8 077	2 536	1 207
5	eines Armes und eines Beines	1 643	416	187
6	von drei oder vier Gliedmaßen	1 671	505	111
7	Zusammen .	73 831	21 337	11 116
Funktionseinschränkung von Gliedmaßen				
8	eines Armes	54 659	14 781	5 635
9	eines Beines	172 758	50 409	20 512
10	beider Arme	19 694	5 634	2 498
11	beider Beine	543 689	171 955	95 590
12	eines Armes und eines Beines	52 119	15 501	5 581
13	von drei Gliedmaßen	16 584	5 590	2 434
14	beider Arme und beider Beine	94 172	28 493	11 298
15	Zusammen .	953 675	292 363	143 548
Funktionseinschränkung der Wirbelsäule und des Rumpfes, Deformierung des Brustkorbes				
16	Deformierung des Brustkorbes mit Funktionseinschränkung der Wirbelsäule	3 849	1 174	253
17	Funktionseinschränkung der Wirbelsäule	353 502	131 711	58 454
18	Funktionseinschränkung der Wirbelsäule und der Gliedmaßen	484 269	175 852	66 284
19	sonstige Einschränkungen der Stützfunktion des Rumpfes	28 429	8 707	3 085
20	Zusammen .	870 049	317 444	128 076
Blindheit und Sehbehinderung				
21	Blindheit oder Verlust beider Augen	77 697	17 164	11 850
22	hochgradige Sehbehinderung	51 168	13 419	12 171
23	sonstige Sehbehinderung	219 577	69 318	50 683
24	Zusammen .	348 442	99 901	74 704
Sprach- oder Sprechstörungen, Taubheit, Schwerhörigkeit, Gleichgewichtsstörungen				
25	Sprach- oder Sprechstörungen	6 861	1 626	713
26	Taubheit	26 109	4 291	2 061
27	Taubheit kombiniert mit Störungen der Sprachentwicklung und entsprechenden Störungen der geistigen Entwicklung	21 749	2 337	571
28	Schwerhörigkeit, auch kombiniert mit Gleichgewichtsstörungen	218 613	64 025	46 392
29	Gleichgewichtsstörungen	8 703	2 919	1 126
30	Zusammen .	282 035	75 198	51 863
Verlust einer Brust oder beider Brüste, Entstellungen u. a.				
31	Kleinwuchs	1 927	510	201
32	Entstellung, belästigende oder abstoßende Absonderungen oder Gerüche	4 082	974	371
33	Verlust einer Brust oder beider Brüste	171 314	39 079	22 166
34	Zusammen .	177 323	40 563	22 738
Beeinträchtigung der Funktion von inneren Organen bzw. Organsystemen				
35	von Herz-Kreislauf	281 411	86 029	40 588
36	von Herz-Kreislauf und einem oder mehreren weiteren inneren Organen	282 585	108 022	37 634
37	der oberen Atemwege	19 504	4 915	1 724
38	der oberen Atemwege und eines oder mehrerer weiterer innerer Organe	12 576	4 279	1 304
39	der tieferen Atemwege und Lungen	143 125	38 566	16 247
40	der tieferen Atemwege und Lungen sowie eines oder mehrerer weiterer innerer Organe	89 403	30 474	11 512
41	der Verdauungsorgane	176 553	40 788	15 405
42	der Verdauungsorgane und eines oder mehrerer weiterer innerer Organe	95 420	30 327	10 820
43	der Hamorgane	99 298	23 747	10 338
44	der Hamorgane und eines oder mehrerer weiterer innerer Organe	69 054	22 711	9 006
45	der Geschlechtsorgane	160 355	30 232	12 484
46	der Geschlechtsorgane und eines oder mehrerer weiterer innerer Organe	64 065	18 925	7 752
47	der inneren Sekretion und/oder des Stoffwechsels	131 596	32 194	13 324
48	der inneren Sekretion und/oder des Stoffwechsels u. eines o. mehr. weit. inn. Organe	64 112	20 515	7 779
49	des Blutes und des retikulo-endothelialen Systems	42 038	7 803	2 682
50	des Blutes und des retikulo-endothelialen Systems u. eines o. mehr. weit. inn. Organe	17 388	4 859	1 858
51	Zusammen .	1 748 483	504 386	200 457
Querschnittlähmung, zerebrale Störungen, geistig-seelische Behinderungen, Suchtkrankheiten				
52	Querschnittlähmung	16 886	1 721	376
53	himorganische Anfälle (auch mit geistig-seelischen Störungen) ohne neurologische Ausfallserscheinungen am Bewegungsapparat	101 904	22 775	9 829
54	himorganische Anfälle (auch mit geistig-seelischen Störungen) mit neurologischen Ausfallserscheinungen am Bewegungsapparat	57 971	11 293	3 301
55	himorganisches Psychosyndrom (Hirnleistungsschwäche, organische Wesensänderung) ohne neurologische Ausfallserscheinungen am Bewegungsapparat; symptomatische Psychosen	181 598	45 273	33 330
56	himorganisches Psychosyndrom (Hirnleistungsschwäche, organische Wesensänderung) mit neurologischen Ausfallserscheinungen am Bewegungsapparat	283 014	72 995	30 984
57	Störungen der geistigen Entwicklung (z.B. Lernbehinderung, geistige Behinderung)	271 443	28 687	6 006
58	körperlich nicht begründbare (endogene) Psychosen (Schizophrenie, affektive Psychosen)	189 721	33 740	14 380
59	Neurosen, Persönlichkeits- und Verhaltensstörungen	153 664	41 040	22 540
60	Suchtkrankheiten	49 280	14 963	6 340
61	Zusammen .	1 305 481	272 487	127 086
Sonstige und ungenügend bezeichnete Behinderungen				
62	nur Behinderungen mit Einzel-GdB unter 25	68 561	-	-
63	anderweitig nicht einzuordnende oder ungenügend bezeichnete Behinderungen	1 090 292	222 306	95 864
64	Zusammen .	1 158 853	222 306	95 864
65	Insgesamt .	6 918 172	1 845 985	855 452

Behinderung und Art der weiteren Behinderungen (Oberkategorien)

und zwar mit										Lfd. Nr.
Verlust oder Teilverlust von Gliedmaßen	Funktions-einschränkung von Gliedmaßen	Funktions-einschränkung der Wirbelsäule und des Rumpfes, Deformierung des Brustkorbes	Blindheit und Sehbehinderung	Sprach- oder Sprechstörungen, Taubheit, Schwerhörigkeit, Gleichgewichtsstörungen	Verlust einer Brust oder beider Brüste, Entstellungen u.a.	Beeinträchtigung der Funktion von inneren Organen bzw. Organsystemen	Querschnittslähmung, zerebrale Störungen, geistig-seelische Behinderungen, Suchtkrankheiten	sonstige und ungenügend bezeichnete Behinderungen		
-	1 148	1 675	413	477	54	2 127	621	1 152	1	
-	3 664	5 068	1 242	1 135	134	10 986	2 210	4 005	2	
-	156	197	74	59	6	289	77	133	3	
-	340	787	258	209	20	1 984	487	865	4	
-	81	151	41	46	6	250	84	131	5	
-	92	181	25	49	3	223	68	86	6	
-	5 481	8 059	2 053	1 975	223	15 859	3 547	6 372	7	
82	-	7 603	1 188	1 624	468	8 168	2 532	4 386	8	
333	-	28 054	4 080	4 757	900	32 004	6 990	14 315	9	
32	-	3 548	434	611	147	2 833	960	2 065	10	
620	-	116 764	15 973	18 782	4 776	125 909	23 180	57 131	11	
161	-	5 259	1 866	1 613	269	10 572	2 864	4 059	12	
22	-	3 543	486	605	136	3 713	801	1 152	13	
156	-	14 729	2 510	2 704	692	16 391	4 723	9 184	14	
1 406	-	179 500	26 537	30 696	7 388	199 590	42 050	92 292	15	
9	303	31	64	95	29	740	159	250	16	
709	61 615	1 024	9 597	16 320	2 500	86 406	32 280	38 168	17	
902	36 985	343	15 532	25 804	4 213	119 409	40 885	64 347	18	
33	1 986	2 455	881	940	218	5 851	943	1 570	19	
1 653	100 889	3 853	26 074	43 159	6 960	212 406	74 267	104 335	20	
419	5 138	6 199	-	3 297	423	12 968	5 678	6 742	21	
343	5 210	5 901	-	3 132	428	12 503	4 024	6 220	22	
775	23 559	36 796	-	12 980	1 938	52 535	16 833	25 268	23	
1 537	33 907	48 896	-	19 409	2 789	78 006	26 535	38 230	24	
11	448	550	143	171	31	887	465	346	25	
37	1 031	1 541	777	63	112	2 096	1 218	1 538	26	
34	464	441	527	5	39	735	542	692	27	
489	22 690	43 881	9 097	244	1 462	40 867	15 768	22 311	28	
13	846	2 048	431	21	103	2 186	913	610	29	
584	25 479	48 461	10 975	504	1 747	46 771	18 906	25 497	30	
1	164	223	50	71	4	178	117	104	31	
2	262	329	149	133	11	427	199	204	32	
113	12 979	23 213	2 871	3 064	29	20 742	8 725	11 675	33	
116	13 405	23 765	3 070	3 268	44	21 347	9 041	11 983	34	
591	36 949	60 425	9 113	11 468	1 851	-	18 008	28 800	35	
704	35 970	65 721	10 130	11 758	1 833	-	15 173	42 001	36	
43	1 472	3 047	372	632	85	-	972	1 740	37	
23	1 097	2 388	274	461	44	-	622	1 978	38	
273	12 445	25 836	3 176	4 632	914	-	7 762	16 022	39	
274	9 041	18 189	2 590	3 425	612	-	5 013	14 354	40	
340	13 542	23 497	3 298	4 235	1 111	-	9 756	15 819	41	
354	9 501	16 095	2 434	3 011	680	-	5 947	13 945	42	
372	9 329	13 244	2 583	2 914	606	-	4 937	10 438	43	
541	8 168	10 840	2 877	2 311	375	-	3 995	11 616	44	
307	11 466	18 452	2 498	3 679	867	-	6 258	11 673	45	
274	6 586	10 916	1 479	2 206	372	-	3 325	9 271	46	
286	12 802	17 333	5 516	2 978	516	-	7 198	12 213	47	
249	7 233	10 133	3 272	1 756	288	-	3 807	9 335	48	
68	2 642	3 929	676	797	216	-	1 777	3 062	49	
56	1 465	2 368	405	457	108	-	1 092	2 624	50	
4 755	179 708	302 413	50 693	56 720	10 478	-	95 642	204 891	51	
44	-	241	149	102	25	1 071	377	464	52	
364	6 251	9 170	3 159	2 291	350	11 617	429	8 802	53	
93	-	3 892	2 189	1 234	208	6 662	141	3 476	54	
518	18 952	22 513	8 700	7 373	1 107	38 407	446	13 917	55	
602	-	26 727	13 236	8 694	1 454	57 029	548	26 673	56	
153	6 975	5 921	6 604	4 222	379	9 418	304	6 723	57	
246	9 143	18 142	2 705	3 347	941	16 643	595	10 738	58	
157	11 508	31 879	3 090	5 416	970	20 672	416	12 012	59	
112	4 486	6 130	1 105	998	145	8 597	1 918	4 152	60	
2 289	57 315	124 615	40 937	33 677	5 579	170 116	5 174	86 957	61	
-	-	-	-	-	-	-	-	-	62	
2 964	62 895	111 559	26 473	25 418	5 832	139 058	39 835	-	63	
2 964	62 895	111 559	26 473	25 418	5 832	139 058	39 835	-	64	
15 304	479 079	851 121	186 812	214 826	41 040	883 153	314 997	570 557	65	

3 Schwerbehinderte Menschen am Jahresende nach Geschlecht, Altersgruppen und Anteil an der Wohnbevölkerung

3.1 Deutschland

Geschlecht Alter von ... bis unter ... Jahren	Schwerbehinderte Menschen am 31.12. ...							
	1993	1995	1997	1999	2001	2003	2005	2007
Männlich	3 407 782	3 453 906	3 501 132	3 497 458	3 530 018	3 485 341	3 527 983	3 587 250
Weiblich	2 976 566	3 042 627	3 120 025	3 136 008	3 181 779	3 153 551	3 237 372	3 330 922
Insgesamt ...	6 384 348	6 496 533	6 621 157	6 633 466	6 711 797	6 638 892	6 765 355	6 918 172
unter 4	15 286	15 118	15 257	15 693	15 938	15 276	14 478	14 297
4 - 6	15 997	16 283	15 248	14 344	15 026	14 885	14 611	14 002
6 - 15	83 739	92 067	95 842	97 394	96 197	93 824	91 124	91 928
15 - 18	29 847	32 172	35 599	36 114	37 740	40 471	41 342	39 918
18 - 25	100 861	93 612	92 587	96 482	101 247	106 209	111 722	117 157
25 - 35	275 719	278 628	268 036	247 819	227 247	210 406	200 061	200 510
35 - 45	359 191	386 133	415 801	442 721	464 455	476 492	468 581	447 270
45 - 55	735 750	683 753	661 851	665 975	734 219	770 516	794 660	826 264
55 - 60	746 026	769 294	755 101	688 449	591 238	568 325	607 467	650 827
60 - 62	307 771	359 731	356 207	381 717	390 301	319 984	282 040	286 327
62 - 65	535 228	483 567	520 809	541 288	570 797	596 952	535 298	473 602
65 und mehr	3 178 933	3 286 175	3 388 819	3 405 470	3 467 392	3 425 552	3 603 971	3 756 070

je 1 000 Einwohner¹⁾

unter 4	4	5	5	5	5	5	5	5
4 - 6	9	9	9	9	9	9	10	10
6 - 15	10	11	12	12	12	12	12	13
15 - 18	12	12	13	13	14	14	14	15
18 - 25	14	14	15	15	15	16	16	17
25 - 35	20	20	20	20	20	20	20	21
35 - 45	31	32	33	33	34	34	34	34
45 - 55	70	68	66	65	67	67	66	66
55 - 60	135	129	128	127	131	129	125	123
60 - 62	187	175	164	160	162	166	170	169
62 - 65	207	200	187	172	168	168	178	185
65 und mehr	257	258	261	255	247	231	227	227
Insgesamt ...	78	79	81	81	81	80	82	84

¹⁾ Bevölkerungsstand am Jahresende.

3 Schwerbehinderte Menschen am Jahresende nach Geschlecht, Altersgruppen und Anteil an der Wohnbevölkerung

3.2 Früheres Bundesgebiet

Geschlecht Alter von ... bis unter ... Jahren	Schwerbehinderte Menschen am 31.12. ...						
	Früheres Bundesgebiet						
	1995	1997	1999	2001	2003	2005	2007
Männlich	3 011 313	3 038 825	3 041 987	3 048 190	2 991 141	3 018 971	3 077 434
Weiblich	2 600 169	2 648 849	2 676 091	2 697 102	2 660 594	2 727 107	2 822 430
Insgesamt ...	5 611 482	5 687 674	5 718 078	5 745 292	5 651 735	5 746 078	5 899 864
unter 4	13 691	13 917	14 218	14 294	13 534	12 727	12 577
4 - 6	13 924	13 669	12 917	13 381	13 046	12 650	12 178
6 - 15	73 058	76 734	79 457	80 127	79 973	78 872	79 597
15 - 18	24 776	27 256	27 566	28 884	31 180	32 409	33 209
18 - 25	75 614	72 847	74 047	76 287	80 157	84 763	90 431
25 - 35	234 065	223 962	206 795	188 466	172 081	161 448	161 400
35 - 45	320 467	343 245	366 249	385 198	395 737	390 529	376 622
45 - 55	586 279	565 008	565 534	614 783	637 661	653 792	685 356
55 - 60	666 997	645 895	588 089	509 096	491 697	523 714	552 320
60 - 62	318 013	313 388	330 417	333 875	270 876	240 244	251 072
62 - 65	423 854	457 872	476 918	494 648	509 476	452 034	403 491
65 und mehr	2 860 744	2 933 881	2 975 871	3 006 253	2 956 317	3 102 896	3 241 611

je 1 000 Einwohner¹⁾

unter 4	5	5	5	5	5	5	5
4 - 6	9	9	9	9	9	10	10
6 - 15	11	11	12	12	12	12	13
15 - 18	12	13	13	13	13	14	14
18 - 25	14	14	14	14	15	15	16
25 - 35	20	20	20	20	20	19	20
35 - 45	32	33	33	33	33	33	33
45 - 55	70	68	67	68	68	67	66
55 - 60	137	134	133	136	132	128	127
60 - 62	190	176	169	170	172	176	174
62 - 65	215	202	186	178	177	184	192
65 und mehr	270	272	269	259	241	238	239
Insgesamt ...	83	84	84	84	82	83	85

¹⁾ Bevölkerungsstand am Jahresende.

3 Schwerbehinderte Menschen am Jahresende nach Geschlecht, Altersgruppen und Anteil an der Wohnbevölkerung

3.3 Neue Länder

Geschlecht Alter von ... bis unter ... Jahren	Schwerbehinderte Menschen am 31.12. ...						
	Neue Länder						
	1995	1997	1999	2001	2003	2005	2007
Männlich	442 593	462 307	455 471	481 828	494 200	509 012	509 816
Weiblich	442 458	471 176	459 917	484 677	492 957	510 265	508 492
Insgesamt ..	885 051	933 483	915 388	966 505	987 157	1 019 277	1 018 308
unter 4	1 427	1 340	1 475	1 644	1 742	1 751	1 720
4 - 6	2 359	1 579	1 427	1 645	1 839	1 961	1 824
6 - 15	19 009	19 108	17 937	16 070	13 851	12 252	12 331
15 - 18	7 396	8 343	8 548	8 856	9 291	8 933	6 709
18 - 25	17 998	19 740	22 435	24 960	26 052	26 959	26 726
25 - 35	44 563	44 074	41 024	38 781	38 325	38 613	39 110
35 - 45	65 666	72 556	76 472	79 257	80 755	78 052	70 648
45 - 55	97 474	96 843	100 441	119 436	132 855	140 868	140 908
55 - 60	102 297	109 206	100 360	82 142	76 628	83 753	98 507
60 - 62	41 718	42 819	51 300	56 426	49 108	41 796	35 255
62 - 65	59 713	62 937	64 370	76 149	87 476	83 264	70 111
65 und mehr	425 431	454 938	429 599	461 139	469 235	501 075	514 459
je 1 000 Einwohner¹⁾							
unter 4	5	4	4	4	4	4	4
4 - 6	9	10	9	9	10	10	9
6 - 15	11	12	13	14	15	16	16
15 - 18	12	14	14	15	16	17	20
18 - 25	16	17	18	20	21	22	22
25 - 35	21	22	23	24	25	26	27
35 - 45	29	32	33	35	36	37	36
45 - 55	57	56	56	60	64	66	65
55 - 60	94	101	101	107	110	108	106
60 - 62	109	109	117	126	139	144	142
62 - 65	133	121	112	122	132	148	152
65 und mehr	199	207	187	189	180	178	174
Insgesamt ..	62	66	66	70	73	76	78

¹⁾ Bevölkerungsstand am Jahresende.

4 Schwerbehinderte Menschen am Jahresende nach Art der schwersten Behinderung

4.1 Deutschland - Absolut -

Art der schwersten Behinderung	Schwerbehinderte Menschen am 31.12. ...						
	1995	1997	1999	2001	2003	2005	2007
Verlust oder Teilverlust von Gliedmaßen							
eines Armes	28 518	23 232	20 398	19 493	17 608	16 479	15 937
eines Beines	71 786	67 272	57 669	55 219	51 355	47 970	44 181
beider Arme	3 271	3 169	2 755	2 929	2 559	2 448	2 322
beider Beine	9 991	9 649	8 390	8 455	8 298	8 445	8 077
eines Armes und eines Beines	2 258	2 131	1 914	1 954	1 787	1 716	1 643
von drei oder vier Gliedmaßen	1 586	1 560	1 767	1 816	1 800	1 746	1 671
Zusammen ...	117 410	107 013	92 893	89 866	83 407	78 804	73 831
Funktionseinschränkung von Gliedmaßen							
eines Armes	78 839	76 604	66 458	66 405	61 322	57 314	54 659
eines Beines	224 182	218 700	192 379	194 875	184 277	177 450	172 758
beider Arme	22 290	22 380	20 301	21 055	20 304	19 794	19 694
beider Beine	481 136	500 556	474 247	519 239	517 076	530 202	543 689
eines Armes und eines Beines	68 766	68 388	62 121	61 243	56 958	54 945	52 119
von drei Gliedmaßen	20 335	19 556	17 352	17 448	16 483	16 449	16 584
beider Arme und beider Beine	99 679	99 432	92 652	100 052	96 662	94 606	94 172
Zusammen ...	995 227	1 005 616	925 510	980 317	953 082	950 760	953 675
Funktionseinschränkung der Wirbelsäule und des Rumpfes, Deformierung des Brustkorbes							
Deformierung des Brustkorbes mit Funktionseinschränkung der Wirbelsäule	8 047	7 483	6 296	5 816	4 965	4 284	3 849
Funktionseinschränkung der Wirbelsäule	366 153	368 595	334 366	358 415	352 522	351 159	353 502
Funktionseinschränkung der Wirbelsäule und der Gliedmaßen	582 307	576 383	477 437	529 970	513 184	490 136	484 269
sonstige Einschränkungen der Stützfunktion des Rumpfes	57 582	57 412	45 014	41 892	36 334	32 439	28 429
Zusammen ...	1 014 089	1 009 873	863 113	936 093	907 005	878 018	870 049
Blindheit und Sehbehinderung							
Blindheit oder Verlust beider Augen	73 866	77 925	77 677	82 996	81 027	79 768	77 697
hochgradige Sehbehinderung	43 607	46 656	45 368	49 619	49 151	50 654	51 168
sonstige Sehbehinderung	212 692	218 611	207 708	221 201	214 189	216 804	219 577
Zusammen ...	330 165	343 192	330 753	353 816	344 367	347 226	348 442
Sprach- oder Sprechstörungen, Taubheit, Schwerhörigkeit, Gleichgewichtsstörungen							
Sprach- oder Sprechstörungen	7 788	7 827	7 553	7 398	7 017	6 841	6 861
Taubheit	25 244	25 493	24 806	24 812	25 296	25 436	26 109
Taubheit kombiniert mit Störungen der Sprachentwicklung und entsprechenden Störungen der geistigen Entwicklung	22 867	23 253	22 351	22 039	22 202	21 761	21 749
Schwerhörigkeit, auch kombiniert mit Gleichgewichtsstörungen	193 197	201 368	190 499	208 682	208 248	213 298	218 613
Gleichgewichtsstörungen	2 306	2 468	8 283	9 212	9 137	8 906	8 703
Zusammen ...	251 402	260 409	253 492	272 143	271 900	276 242	282 035
Verlust einer Brust oder beider Brüste, Entstellungen u. a.							
Kleinwuchs	2 255	2 295	2 151	2 185	2 127	2 028	1 927
Entstellung, belästigende oder abstoßende Absonderungen oder Gerüche	6 339	6 477	4 975	4 867	4 563	4 325	4 082
Verlust einer Brust oder beider Brüste	150 671	163 405	161 477	173 495	168 108	167 198	171 314
Zusammen ...	159 265	172 177	168 603	180 547	174 798	173 551	177 323
Beeinträchtigung der Funktion von inneren Organen bzw. Organsystemen							
von Herz-Kreislauf	522 132	491 244	404 363	398 194	345 359	308 486	281 411
von Herz-Kreislauf und einem oder mehreren weiteren inneren Organen	503 502	454 106	351 684	363 234	322 564	301 989	282 585
der oberen Atemwege	24 237	24 711	23 289	23 614	21 370	20 219	19 504
der oberen Atemwege und eines oder mehrerer weiterer innerer Organe	17 642	17 341	15 259	15 876	14 347	13 355	12 576
der tieferen Atemwege und Lungen	153 922	157 346	144 538	153 487	144 880	143 323	143 125
der tieferen Atemwege und Lungen sowie eines oder mehrerer weiterer innerer Organe	100 710	97 073	82 867	89 049	84 964	87 619	89 403
der Verdauungsorgane	170 037	179 180	166 813	176 458	172 936	174 648	176 553
der Verdauungsorgane und eines oder mehrerer weiterer innerer Organe	101 174	99 892	84 635	91 092	88 206	92 540	95 420
der Harnorgane	86 077	93 137	90 569	96 120	92 973	96 538	99 298
der Harnorgane und eines oder mehrerer weiterer innerer Organe	59 618	61 045	54 447	59 053	59 745	65 226	69 054
der Geschlechtsorgane	71 911	79 474	82 284	97 579	116 077	138 266	160 355
der Geschlechtsorgane und eines oder mehrerer weiterer innerer Organe	35 018	36 204	32 811	38 114	43 322	54 158	64 065
der inneren Sekretion und/oder des Stoffwechsels	89 986	98 242	104 738	124 617	129 610	131 280	131 596
der inneren Sekretion und/oder des Stoffwechsels u. eines o. mehr. weit. inn. Organe	44 553	46 416	46 048	55 765	60 251	62 418	64 112
des Blutes und des retikulo-endothelialen Systems	30 979	34 112	33 948	35 536	36 693	39 305	42 038
des Blutes und des retikulo-endothelialen Systems u. eines o. mehr. weit. inn. Organe	11 952	12 779	12 488	14 077	14 699	16 201	17 388
Zusammen ...	2 023 450	1 982 302	1 730 781	1 831 865	1 747 996	1 745 571	1 748 483
Querschnittslähmung, zerebrale Störungen, geistig-seelische Behinderungen, Suchtkrankheiten							
Querschnittslähmung	15 925	16 383	16 091	16 950	16 794	16 793	16 886
hirnorganische Anfälle (auch mit geistig-seelischen Störungen) ohne neurologische Ausfallserscheinungen am Bewegungsapparat	85 855	88 982	85 332	93 471	96 637	100 613	101 904
hirnorganische Anfälle (auch mit geistig-seelischen Störungen) mit neurologischen Ausfallserscheinungen am Bewegungsapparat	55 115	56 459	54 995	58 451	58 171	57 934	57 971
hirnorganisches Psychosyndrom (Hirnleistungsschwäche, organische Wesensänderung) ohne neurologische Ausfallserscheinungen am Bewegungsapparat; symptomatische Psychosen	156 288	164 358	157 902	157 790	165 528	174 199	181 598
hirnorganisches Psychosyndrom (Hirnleistungsschwäche, organische Wesensänderung) mit neurologischen Ausfallserscheinungen am Bewegungsapparat	180 475	202 118	214 124	244 260	251 372	269 132	283 014
Störungen der geistigen Entwicklung (z.B. Lernbehinderung, geistige Behinderung)	225 892	238 062	236 293	253 373	259 165	263 823	271 443
körperlich nicht begründbare (endogene) Psychosen (Schizophrenie, affektive Psychosen)	112 900	124 867	129 684	147 817	162 164	177 810	189 721
Neurosen, Persönlichkeits- und Verhaltensstörungen	54 984	65 202	72 335	89 591	105 355	126 753	153 664
Suchtkrankheiten	14 231	16 515	23 276	30 485	37 657	44 090	49 280
Zusammen ...	901 665	972 946	990 032	1 092 188	1 152 843	1 231 147	1 305 481
Sonstige und ungenügend bezeichnete Behinderungen							
nur Behinderungen mit Einzel-GdB unter 25	97 587	100 829	646 416	165 565	81 408	77 808	68 561
anderweitig nicht einzuordnende oder ungenügend bezeichnete Behinderungen	606 273	666 800	631 873	809 397	922 086	1 006 228	1 090 292
Zusammen ...	703 860	767 629	1 278 289	974 962	1 003 494	1 084 036	1 158 853
Insgesamt ...	6 496 533	6 621 157	6 633 466	6 711 797	6 638 892	6 765 355	6 918 172

4 Schwerbehinderte Menschen am Jahresende nach Art der schwersten Behinderung

4.1 Deutschland - Veränderungsraten -

Art der schwersten Behinderung	Veränderungen in +/- %					
	1997 gegenüber 1995	1999 gegenüber 1997	2001 gegenüber 1999	2003 gegenüber 2001	2005 gegenüber 2003	2007 gegenüber 2005
Verlust oder Teilverlust von Gliedmaßen						
eines Armes	- 18,5	- 12,2	- 4,4	- 9,7	- 6,4	- 3,3
eines Beines	- 6,3	- 14,3	- 4,2	- 7,0	- 6,6	- 7,9
beider Arme	- 3,1	- 13,1	+ 6,3	- 12,6	- 4,3	- 5,1
beider Beine	- 3,4	- 13,0	+ 0,8	- 1,9	+ 1,8	- 4,4
eines Armes und eines Beines	- 5,6	- 10,2	+ 2,1	- 8,5	- 4,0	- 4,3
von drei oder vier Gliedmaßen	- 1,6	+ 13,3	+ 2,8	- 0,9	- 3,0	- 4,3
Zusammen ...	- 8,9	- 13,2	- 3,3	- 7,2	- 5,5	- 6,3
Funktionseinschränkung von Gliedmaßen						
eines Armes	- 2,8	- 13,2	- 0,1	- 7,7	- 6,5	- 4,6
eines Beines	- 2,4	- 12,0	+ 1,3	- 5,4	- 3,7	- 2,6
beider Arme	+ 0,4	- 9,3	+ 3,7	- 3,6	- 2,5	- 0,5
beider Beine	+ 4,0	- 5,3	+ 9,5	- 0,4	+ 2,5	+ 2,5
eines Armes und eines Beines	- 0,5	- 9,2	- 1,4	- 7,0	- 3,5	- 5,1
von drei Gliedmaßen	- 3,8	- 11,3	+ 0,6	- 5,5	- 0,2	+ 0,8
beider Arme und beider Beine	- 0,2	- 6,8	+ 8,0	- 3,4	- 2,1	- 0,5
Zusammen ...	+ 1,0	- 8,0	+ 5,9	- 2,8	- 0,2	+ 0,3
Funktionseinschränkung der Wirbelsäule und des Rumpfes, Deformierung des Brustkorbes						
Deformierung des Brustkorbes mit Funktionseinschränkung der Wirbelsäule	- 7,0	- 15,9	- 7,6	- 14,6	- 13,7	- 10,2
Funktionseinschränkung der Wirbelsäule	+ 0,7	- 9,3	+ 7,2	- 1,6	- 0,4	+ 0,7
Funktionseinschränkung der Wirbelsäule und der Gliedmaßen	- 1,0	- 17,2	+ 11,0	- 3,2	- 4,5	- 1,2
sonstige Einschränkungen der Stützfunktion des Rumpfes	- 0,3	- 21,6	- 6,9	- 13,3	- 10,7	- 12,4
Zusammen ...	- 0,4	- 14,5	+ 8,5	- 3,1	- 3,2	- 0,9
Blindheit und Sehbehinderung						
Blindheit oder Verlust beider Augen	+ 5,5	- 0,3	+ 6,8	- 2,4	- 1,6	- 2,6
hochgradige Sehbehinderung	+ 7,0	- 2,8	+ 9,4	- 0,9	+ 3,1	+ 1,0
sonstige Sehbehinderung	+ 2,8	- 5,0	+ 6,5	- 3,2	+ 1,2	+ 1,3
Zusammen ...	+ 3,9	- 3,6	+ 7,0	- 2,7	+ 0,8	+ 0,4
Sprach- oder Sprechstörungen, Taubheit, Schwerhörigkeit, Gleichgewichtsstörungen						
Sprach- oder Sprechstörungen	+ 0,5	- 3,5	- 2,1	- 5,2	- 2,5	+ 0,3
Taubheit	+ 1,0	- 2,7	+ 0,0	+ 2,0	+ 0,6	+ 2,6
Taubheit kombiniert mit Störungen der Sprachentwicklung und entsprechenden Störungen der geistigen Entwicklung	+ 1,7	- 3,9	- 1,4	+ 0,7	- 2,0	- 0,1
Schwerhörigkeit, auch kombiniert mit Gleichgewichtsstörungen	+ 4,2	- 5,4	+ 9,5	- 0,2	+ 2,4	+ 2,5
Gleichgewichtsstörungen	+ 7,0	X	+ 11,2	- 0,8	- 2,5	- 2,3
Zusammen ...	+ 3,6	- 2,7	+ 7,4	- 0,1	+ 1,6	+ 2,1
Verlust einer Brust oder beider Brüste, Entstellungen u. a.						
Kleinwuchs	+ 1,8	- 6,3	+ 1,6	- 2,7	- 4,7	- 5,0
Entstellung, belästigende oder abstoßende Absonderungen oder Gerüche	+ 2,2	- 23,2	- 2,2	- 6,2	- 5,2	- 5,6
Verlust einer Brust oder beider Brüste	+ 8,5	- 1,2	+ 7,4	- 3,1	- 0,5	+ 2,5
Zusammen ...	+ 8,1	- 2,1	+ 7,1	- 3,2	- 0,7	+ 2,2
Beeinträchtigung der Funktion von inneren Organen bzw. Organsystemen						
von Herz-Kreislauf	- 5,9	- 17,7	- 1,5	- 13,3	- 10,7	- 8,8
von Herz-Kreislauf und einem oder mehreren weiteren inneren Organen	- 9,8	- 22,6	+ 3,3	- 11,2	- 6,4	- 6,4
der oberen Atemwege	+ 2,0	- 5,8	+ 1,4	- 9,5	- 5,4	- 3,5
der oberen Atemwege und eines oder mehrerer weiterer innerer Organe	- 1,7	- 12,0	+ 4,0	- 9,6	- 6,9	- 5,8
der tieferen Atemwege und Lungen	+ 2,2	- 8,1	+ 6,2	- 5,6	- 1,1	- 0,1
der tieferen Atemwege und Lungen sowie eines oder mehrerer weiterer innerer Organe	- 3,6	- 14,6	+ 7,5	- 4,6	+ 3,1	+ 2,0
der Verdauungsorgane	+ 5,4	- 6,9	+ 5,8	- 2,0	+ 1,0	+ 1,1
der Verdauungsorgane und eines oder mehrerer weiterer innerer Organe	- 1,3	- 15,3	+ 7,6	- 3,2	+ 4,9	+ 3,1
der Harnorgane	+ 8,2	- 2,8	+ 6,1	- 3,3	+ 3,8	+ 2,9
der Harnorgane und eines oder mehrerer weiterer innerer Organe	+ 2,4	- 10,8	+ 8,5	+ 1,2	+ 9,2	+ 5,9
der Geschlechtsorgane	+ 10,5	+ 3,5	+ 18,6	+ 19,0	+ 19,1	+ 16,0
der Geschlechtsorgane und eines oder mehrerer weiterer innerer Organe	+ 3,4	- 9,4	+ 16,2	+ 13,7	+ 25,0	+ 18,3
der inneren Sekretion und/oder des Stoffwechsels	+ 9,2	+ 6,6	+ 19,0	+ 4,0	+ 1,3	+ 0,2
der inneren Sekretion und/oder des Stoffwechsels u. eines o. mehr. weit. inn. Organe	+ 4,2	- 0,8	+ 21,1	+ 8,0	+ 3,6	+ 2,7
des Blutes und des retikulo-endothelialen Systems	+ 10,1	- 0,5	+ 4,7	+ 3,3	+ 7,1	+ 7,0
des Blutes und des retikulo-endothelialen Systems u. eines o. mehr. weit. inn. Organe	+ 6,9	- 2,3	+ 12,7	+ 4,4	+ 10,2	+ 7,3
Zusammen ...	- 2,0	- 12,7	+ 5,8	- 4,6	- 0,1	+ 0,2
Querschnittlähmung, zerebrale Störungen, geistig-seelische Behinderungen, Suchtkrankheiten						
Querschnittlähmung	+ 2,9	- 1,8	+ 5,3	- 0,9	- 0,0	+ 0,6
hirmorganische Anfälle (auch mit geistig-seelischen Störungen) ohne neurologische Ausfallserscheinungen am Bewegungsapparat	+ 3,6	- 4,1	+ 9,5	+ 3,4	+ 4,1	+ 1,3
hirmorganische Anfälle (auch mit geistig-seelischen Störungen) mit neurologischen Ausfallserscheinungen am Bewegungsapparat	+ 2,4	- 2,6	+ 6,3	- 0,5	- 0,4	+ 0,1
hirmorganisches Psychosyndrom (Hirnleistungsschwäche, organische Wesensänderung) ohne neurologische Ausfallserscheinungen am Bewegungsapparat; symptomatische Psychosen	+ 5,2	- 3,9	- 0,1	+ 4,9	+ 5,2	+ 4,2
hirmorganisches Psychosyndrom (Hirnleistungsschwäche, organische Wesensänderung) mit neurologischen Ausfallserscheinungen am Bewegungsapparat	+ 12,0	+ 5,9	+ 14,1	+ 2,9	+ 7,1	+ 5,2
Störungen der geistigen Entwicklung (z.B. Lernbehinderung, geistige Behinderung)	+ 5,4	- 0,7	+ 7,2	+ 2,3	+ 1,8	+ 2,9
körperlich nicht begründbare (endogene) Psychosen (Schizophrenie, affektive Psychosen)	+ 10,6	+ 3,9	+ 14,0	+ 9,7	+ 9,6	+ 6,7
Neurosen, Persönlichkeits- und Verhaltensstörungen	+ 18,6	+ 10,9	+ 23,9	+ 17,6	+ 20,3	+ 21,2
Suchtkrankheiten	+ 16,0	+ 40,9	+ 31,0	+ 23,5	+ 17,1	+ 11,8
Zusammen ...	+ 7,9	+ 1,8	+ 10,3	+ 5,6	+ 6,8	+ 6,0
Sonstige und ungenügend bezeichnete Behinderungen						
nur Behinderungen mit Einzel-GdB unter 25	+ 3,3	X	- 74,4	- 50,8	- 4,4	- 11,9
anderweitig nicht einzuordnende oder ungenügend bezeichnete Behinderungen	+ 10,0	- 5,2	+ 28,1	+ 13,9	+ 9,1	+ 8,4
Zusammen ...	+ 9,1	+ 66,5	- 23,7	+ 2,9	+ 8,0	+ 6,9
Insgesamt ...	+ 1,9	+ 0,2	+ 1,2	- 1,1	+ 1,9	+ 2,3

4 Schwerbehinderte Menschen am Jahresende nach Art der schwersten Behinderung
4.2 Früheres Bundesgebiet - Absolut -

Art der schwersten Behinderung	Schwerbehinderte Menschen am 31.12. ...						
	1995	1997	1999	2001	2003	2005	2007
Verlust oder Teilverlust von Gliedmaßen							
eines Armes	22 821	18 065	15 916	15 394	14 114	13 392	13 317
eines Beines	57 132	53 393	45 135	43 307	40 661	37 868	35 065
beider Arme	2 672	2 610	2 269	2 439	2 118	2 020	1 932
beider Beine	7 992	7 671	6 569	6 652	6 650	6 885	6 714
eines Armes und eines Beines	1 839	1 742	1 572	1 623	1 478	1 438	1 400
von drei oder vier Gliedmaßen	1 319	1 291	1 519	1 516	1 337	1 301	1 280
Zusammen ...	93 775	84 772	72 980	70 931	66 358	62 904	59 708
Funktionseinschränkung von Gliedmaßen							
eines Armes	65 089	63 124	54 440	54 777	51 029	47 592	45 791
eines Beines	180 242	175 080	152 404	155 491	147 076	139 757	137 527
beider Arme	19 097	19 202	17 317	18 104	17 709	17 352	17 390
beider Beine	394 994	411 551	389 562	430 989	430 991	441 512	455 211
eines Armes und eines Beines	56 600	55 584	50 347	49 765	45 960	43 825	41 922
von drei Gliedmaßen	18 140	17 236	15 138	14 926	13 619	12 679	12 122
beider Arme und beider Beine	88 538	87 817	81 215	87 795	84 721	83 160	83 008
Zusammen ...	822 700	829 594	760 423	811 847	791 105	785 877	792 971
Funktionseinschränkung der Wirbelsäule und des Rumpfes, Deformierung des Brustkorbes							
Deformierung des Brustkorbes mit Funktionseinschränkung der Wirbelsäule	7 374	6 853	5 683	5 230	4 421	3 817	3 418
Funktionseinschränkung der Wirbelsäule	331 155	331 944	297 632	317 913	309 367	302 975	304 055
Funktionseinschränkung der Wirbelsäule und der Gliedmaßen	560 125	552 310	452 815	503 574	488 238	467 420	462 565
sonstige Einschränkungen der Stützfunktion des Rumpfes	47 985	47 757	36 022	32 949	28 196	24 476	21 298
Zusammen ...	946 639	938 864	792 152	859 666	830 222	798 688	791 336
Blindheit und Sehbehinderung							
Blindheit oder Verlust beider Augen	54 947	57 930	54 431	59 301	58 728	58 327	58 113
hochgradige Sehbehinderung	34 156	36 214	35 903	39 500	38 477	39 467	40 214
sonstige Sehbehinderung	170 902	176 003	169 178	182 027	176 577	177 794	181 171
Zusammen ...	260 005	270 147	259 512	280 828	273 782	275 588	279 498
Sprach- oder Sprechstörungen, Taubheit, Schwerhörigkeit, Gleichgewichtsstörungen							
Sprach- oder Sprechstörungen	6 524	6 526	5 967	5 813	5 365	5 091	5 228
Taubheit	18 540	18 674	18 362	18 298	18 935	19 149	19 852
Taubheit kombiniert mit Störungen der Sprachentwicklung und entsprechenden Störungen der geistigen Entwicklung	19 100	19 619	18 790	18 531	18 819	18 494	18 653
Schwerhörigkeit, auch kombiniert mit Gleichgewichtsstörungen	159 458	165 823	155 569	171 717	171 402	174 104	178 716
Gleichgewichtsstörungen	1 810	1 950	7 781	8 682	8 605	8 313	8 109
Zusammen ...	205 432	212 592	206 469	223 041	223 126	225 151	230 558
Verlust einer Brust oder beider Brüste, Entstellungen u. a.							
Kleinwuchs	1 860	1 902	1 787	1 828	1 769	1 671	1 604
Entstellung, belästigende oder abstoßende Absonderungen oder Gerüche	5 558	5 618	4 097	3 953	3 614	3 368	3 191
Verlust einer Brust oder beider Brüste	127 939	137 960	134 293	143 993	136 934	132 951	136 248
Zusammen ...	135 357	145 480	140 177	149 774	142 317	137 990	141 043
Beeinträchtigung der Funktion von inneren Organen bzw. Organsystemen							
von Herz-Kreislauf	426 345	397 476	322 109	320 746	281 064	253 808	234 703
von Herz-Kreislauf und einem oder mehreren weiteren inneren Organen	458 770	412 223	316 064	322 653	277 179	252 458	233 747
der oberen Atemwege	20 120	20 616	19 395	19 775	18 135	17 382	16 912
der oberen Atemwege und eines oder mehrerer weiterer innerer Organe	15 584	15 279	13 304	13 830	12 396	11 540	10 864
der tieferen Atemwege und Lungen	126 350	129 055	117 879	127 450	122 143	121 711	123 543
der tieferen Atemwege und Lungen sowie eines oder mehrerer weiterer innerer Organe	86 980	83 696	70 804	76 436	72 194	73 352	74 632
der Verdauungsorgane	151 521	157 314	143 258	151 455	148 503	149 559	152 308
der Verdauungsorgane und eines oder mehrerer weiterer innerer Organe	93 438	91 280	76 002	80 952	76 702	77 959	79 235
der Harnorgane	70 577	75 609	72 222	77 260	76 148	79 517	82 609
der Harnorgane und eines oder mehrerer weiterer innerer Organe	53 285	54 062	47 350	50 997	50 603	53 710	56 290
der Geschlechtsorgane	59 256	65 174	66 970	81 233	98 561	118 829	138 946
der Geschlechtsorgane und eines oder mehrerer weiterer innerer Organe	31 337	32 240	28 608	33 281	37 732	46 523	54 346
der inneren Sekretion und/oder des Stoffwechsels	71 462	77 454	81 623	98 143	103 601	105 786	107 534
der inneren Sekretion und/oder des Stoffwechsels u. eines o. mehr. weit. inn. Organe	36 932	38 319	37 320	45 160	48 658	50 402	52 714
des Blutes und des retikulo-endothelialen Systems	25 351	27 836	27 610	29 389	30 753	33 078	35 558
des Blutes und des retikulo-endothelialen Systems u. eines o. mehr. weit. inn. Organe	10 532	11 330	11 010	12 552	13 102	14 205	15 148
Zusammen ...	1 737 840	1 688 963	1 451 528	1 541 312	1 467 474	1 459 819	1 469 089
Querschnittslähmung, zerebrale Störungen, geistig-seelische Behinderungen, Suchtkrankheiten							
Querschnittslähmung	13 405	13 739	13 415	14 176	13 985	13 900	14 062
hirnorganische Anfälle (auch mit geistig-seelischen Störungen) ohne neurologische Ausfallserscheinungen am Bewegungsapparat	70 311	72 399	68 417	75 917	79 837	83 748	85 775
hirnorganische Anfälle (auch mit geistig-seelischen Störungen) mit neurologischen Ausfallserscheinungen am Bewegungsapparat	47 181	48 319	46 901	49 373	48 343	48 043	48 151
hirnorganisches Psychosyndrom (Hirnleistungsschwäche, organische Wesensänderung) ohne neurologische Ausfallserscheinungen am Bewegungsapparat; symptomatische Psychosen	127 543	132 174	126 194	124 130	129 834	133 622	140 042
hirnorganisches Psychosyndrom (Hirnleistungsschwäche, organische Wesensänderung) mit neurologischen Ausfallserscheinungen am Bewegungsapparat	159 918	177 555	186 628	213 327	218 425	233 001	244 832
Störungen der geistigen Entwicklung (z.B. Lernbehinderung, geistige Behinderung)	174 663	182 500	178 951	193 495	197 375	198 559	204 648
körperlich nicht begründbare (endogene) Psychosen (Schizophrenie, affektive Psychosen)	98 467	107 937	111 779	127 877	140 623	153 610	164 244
Neurosen, Persönlichkeits- und Verhaltensstörungen	51 320	60 365	66 468	82 172	96 067	114 730	139 402
Suchtkrankheiten	13 019	14 394	19 854	25 601	30 947	35 443	39 621
Zusammen ...	755 827	809 382	818 607	906 068	955 436	1 014 656	1 080 777
Sonstige und ungenügend bezeichnete Behinderungen							
nur Behinderungen mit Einzel-GdB unter 25	95 250	98 333	644 337	163 344	78 853	74 809	65 556
anderweitig nicht einzuordnende oder ungenügend bezeichnete Behinderungen	558 657	609 547	571 893	738 481	823 062	910 596	989 328
Zusammen ...	653 907	707 880	1 216 230	901 825	901 915	985 405	1 054 884
Insgesamt ...	5 611 482	5 687 674	5 718 078	5 745 292	5 651 735	5 746 078	5 899 864

4 Schwerbehinderte Menschen am Jahresende nach Art der schwersten Behinderung
4.2 Früheres Bundesgebiet - Veränderungsdaten -

Art der schwersten Behinderung	Veränderungen in +/- %						
	1995 gegenüber 1993	1997 gegenüber 1995	1999 gegenüber 1997	2001 gegenüber 1999	2003 gegenüber 2001	2005 gegenüber 2003	2007 gegenüber 2005
Verlust oder Teilverlust von Gliedmaßen							
eines Armes	- 7,2	- 20,8	- 11,9	- 3,3	- 8,3	- 5,1	- 0,6
eines Beines	- 6,7	- 6,5	- 15,5	- 4,1	- 6,1	- 6,9	- 7,4
beider Arme	- 1,5	- 2,3	- 13,1	+ 7,5	- 13,2	- 4,6	- 4,4
beider Beine	- 1,2	- 4,0	- 14,4	+ 1,3	- 0,0	+ 3,5	- 2,5
eines Armes und eines Beines	- 3,5	- 5,3	- 9,8	+ 3,2	- 8,9	- 2,7	- 2,6
von drei oder vier Gliedmaßen	+ 0,8	- 2,1	+ 17,7	- 0,2	- 11,8	- 2,7	- 1,6
Zusammen ...	- 6,1	- 9,6	- 13,9	- 2,8	- 6,4	- 5,2	- 5,1
Funktionseinschränkung von Gliedmaßen							
eines Armes	- 4,6	- 3,0	- 13,8	+ 0,6	- 6,8	- 6,7	- 3,8
eines Beines	- 4,2	- 2,9	- 13,0	+ 2,0	- 5,4	- 5,0	- 1,6
beider Arme	- 1,3	+ 0,5	- 9,8	+ 4,5	- 2,2	- 2,0	+ 0,2
beider Beine	+ 2,6	+ 4,2	- 5,3	+ 10,6	+ 0,0	+ 2,4	+ 3,1
eines Armes und eines Beines	- 2,5	- 1,8	- 9,4	- 1,2	- 7,6	- 4,6	- 4,3
von drei Gliedmaßen	- 5,9	- 5,0	- 12,2	- 1,4	- 8,8	- 6,9	- 4,4
beider Arme und beider Beine	- 2,4	- 0,8	- 7,5	+ 8,1	- 3,5	- 1,8	- 0,2
Zusammen ...	- 0,7	+ 0,8	- 8,3	+ 6,8	- 2,6	- 0,7	+ 0,9
Funktionseinschränkung der Wirbelsäule und des Rumpfes, Deformierung des Brustkorbes							
Deformierung des Brustkorbes mit Funktionseinschränkung der Wirbelsäule	- 7,1	- 7,1	- 17,1	- 8,0	- 15,5	- 13,7	- 10,5
Funktionseinschränkung der Wirbelsäule	+ 1,5	+ 0,2	- 10,3	+ 6,8	- 2,7	- 2,1	+ 0,4
Funktionseinschränkung der Wirbelsäule und der Gliedmaßen	- 0,9	- 1,4	- 18,0	+ 11,2	- 3,0	- 4,3	- 1,0
sonstige Einschränkungen der Stützfunktion des Rumpfes	+ 7,0	- 0,5	- 24,6	- 8,5	- 14,4	- 13,2	- 13,0
Zusammen ...	+ 0,2	- 0,8	- 15,6	+ 8,5	- 3,4	- 3,8	- 0,9
Blindheit und Sehbehinderung							
Blindheit oder Verlust beider Augen	+ 3,2	+ 5,4	- 6,0	+ 8,9	- 1,0	- 0,7	- 0,4
hochgradige Sehbehinderung	+ 3,0	+ 6,0	- 0,9	+ 10,0	- 2,6	+ 2,6	+ 1,9
sonstige Sehbehinderung	+ 1,3	+ 3,0	- 3,9	+ 7,6	- 3,0	+ 0,7	+ 1,9
Zusammen ...	+ 1,9	+ 3,9	- 3,9	+ 8,2	- 2,5	+ 0,7	+ 1,4
Sprach- oder Sprechstörungen, Taubheit, Schwerhörigkeit, Gleichgewichtsstörungen							
Sprach- oder Sprechstörungen	- 2,0	+ 0,0	- 8,6	- 2,6	- 7,7	- 5,1	+ 2,7
Taubheit	- 0,4	+ 0,7	- 1,7	- 0,3	+ 3,5	+ 1,1	+ 3,7
Taubheit kombiniert mit Störungen der Sprachentwicklung und entsprechenden Störungen der geistigen Entwicklung	- 1,9	+ 2,7	- 4,2	- 1,4	+ 1,6	- 1,7	+ 0,9
Schwerhörigkeit, auch kombiniert mit Gleichgewichtsstörungen	+ 0,7	+ 4,0	- 6,2	+ 10,4	- 0,2	+ 1,6	+ 2,6
Gleichgewichtsstörungen	+ 10,2	+ 7,7	X	+ 11,6	- 0,9	- 3,4	- 2,5
Zusammen ...	+ 0,3	+ 3,5	- 2,9	+ 8,0	+ 0,0	+ 0,9	+ 2,4
Verlust einer Brust oder beider Brüste, Entstellungen u. a.							
Kleinwuchs	- 3,3	+ 2,3	- 6,0	+ 2,3	- 3,2	- 5,5	- 4,0
Entstellung, belästigende oder abstoßende Absonderungen oder Gerüche	+ 2,2	+ 1,1	- 27,1	- 3,5	- 8,6	- 6,8	- 5,3
Verlust einer Brust oder beider Brüste	+ 6,7	+ 7,8	- 2,7	+ 7,2	- 4,9	- 2,9	+ 2,5
Zusammen ...	+ 6,4	+ 7,5	- 3,6	+ 6,8	- 5,0	- 3,0	+ 2,2
Beeinträchtigung der Funktion von inneren Organen bzw. Organsystemen							
von Herz-Kreislauf	- 4,1	- 6,8	- 19,0	- 0,4	- 12,4	- 9,7	- 7,5
von Herz-Kreislauf und einem oder mehreren weiteren inneren Organen	- 10,2	- 10,1	- 23,3	+ 2,1	- 14,1	- 8,9	- 7,4
der oberen Atemwege	+ 1,8	+ 2,5	- 5,9	+ 2,0	- 8,3	- 4,2	- 2,7
der oberen Atemwege und eines oder mehrerer weiterer innerer Organe	- 3,5	- 2,0	- 12,9	+ 4,0	- 10,4	- 6,9	- 5,9
der tieferen Atemwege und Lungen	+ 1,4	+ 2,1	- 8,7	+ 8,1	- 4,2	- 0,4	+ 1,5
der tieferen Atemwege und Lungen sowie eines oder mehrerer weiterer innerer Organe	- 6,6	- 3,8	- 15,4	+ 8,0	- 5,5	+ 1,6	+ 1,7
der Verdauungsorgane	+ 2,7	+ 3,8	- 8,9	+ 5,7	- 1,9	+ 0,7	+ 1,8
der Verdauungsorgane und eines oder mehrerer weiterer innerer Organe	- 4,6	- 2,3	- 16,7	+ 6,5	- 5,3	+ 1,6	+ 1,6
der Harnorgane	+ 6,8	+ 7,1	- 4,5	+ 7,0	- 1,4	+ 4,4	+ 3,9
der Harnorgane und eines oder mehrerer weiterer innerer Organe	- 0,9	+ 1,5	- 12,4	+ 7,7	- 0,8	+ 6,1	+ 4,8
der Geschlechtsorgane	+ 8,0	+ 10,0	+ 2,8	+ 21,3	+ 21,3	+ 20,6	+ 16,9
der Geschlechtsorgane und eines oder mehrerer weiterer innerer Organe	- 0,9	+ 2,9	- 11,3	+ 16,3	+ 13,4	+ 23,3	+ 16,8
der inneren Sekretion und/oder des Stoffwechsels	+ 5,1	+ 8,4	+ 5,4	+ 20,2	+ 5,6	+ 2,1	+ 1,7
der inneren Sekretion und/oder des Stoffwechsels u. eines o. mehr. weit. inn. Organe	+ 0,0	+ 3,8	- 2,6	+ 21,0	+ 7,7	+ 3,6	+ 4,6
des Blutes und des retikulo-endothelialen Systems	+ 12,1	+ 9,8	- 0,8	+ 6,4	+ 4,6	+ 7,6	+ 7,5
des Blutes und des retikulo-endothelialen Systems u. eines o. mehr. weit. inn. Organe	+ 3,5	+ 7,6	- 2,8	+ 14,0	+ 4,4	+ 8,4	+ 6,6
Zusammen ...	- 3,4	- 2,8	- 14,1	+ 6,2	- 4,8	- 0,5	+ 0,6
Querschnittslähmung, zerebrale Störungen, geistig-seelische Behinderungen, Suchtkrankheiten							
Querschnittslähmung	+ 2,3	+ 2,5	- 2,4	+ 5,7	- 1,3	- 0,6	+ 1,2
hirnorganische Anfälle (auch mit geistig-seelischen Störungen) ohne neurologische Ausfallserscheinungen am Bewegungsapparat	+ 1,5	+ 3,0	- 5,5	+ 11,0	+ 5,2	+ 4,9	+ 2,4
hirnorganische Anfälle (auch mit geistig-seelischen Störungen) mit neurologischen Ausfallserscheinungen am Bewegungsapparat	+ 2,1	+ 2,4	- 2,9	+ 5,3	- 2,1	- 0,6	+ 0,2
hirnorganisches Psychosyndrom (Hirnleistungsschwäche, organische Wesensänderung) ohne neurologische Ausfallserscheinungen am Bewegungsapparat; symptomatische Psychosen	+ 4,2	+ 3,6	- 4,5	- 1,6	+ 4,6	+ 2,9	+ 4,8
hirnorganisches Psychosyndrom (Hirnleistungsschwäche, organische Wesensänderung) mit neurologischen Ausfallserscheinungen am Bewegungsapparat	+ 9,9	+ 11,0	+ 5,1	+ 14,3	+ 2,4	+ 6,7	+ 5,1
Störungen der geistigen Entwicklung (z.B. Lernbehinderung, geistige Behinderung)	+ 2,3	+ 4,5	- 1,9	+ 8,1	+ 2,0	+ 0,6	+ 3,1
körperlich nicht begründbare (endogene) Psychosen (Schizophrenie, affektive Psychosen)	+ 6,9	+ 9,6	+ 3,6	+ 14,4	+ 10,0	+ 9,2	+ 6,9
Neurosen, Persönlichkeits- und Verhaltensstörungen	+ 11,3	+ 17,6	+ 10,1	+ 23,6	+ 16,9	+ 19,4	+ 21,5
Suchtkrankheiten	+ 5,7	+ 10,6	+ 37,9	+ 28,9	+ 20,9	+ 14,5	+ 11,8
Zusammen ...	+ 5,3	+ 7,1	+ 1,1	+ 10,7	+ 5,4	+ 6,2	+ 6,5
Sonstige und ungenügend bezeichnete Behinderungen							
nur Behinderungen mit Einzel-GdB unter 25	- 1,6	+ 3,2	X	- 74,6	- 51,7	- 5,1	- 12,4
anderweitig nicht einzuordnende oder ungenügend bezeichnete Behinderungen	+ 12,4	+ 9,1	- 6,2	+ 29,1	+ 11,5	+ 10,6	+ 8,6
Zusammen ...	+ 10,1	+ 8,3	+ 71,8	- 25,9	+ 0,0	+ 9,3	+ 7,1
Insgesamt ...	+ 0,7	+ 1,4	+ 0,5	+ 0,5	- 1,6	+ 1,7	+ 2,7

4 Schwerbehinderte Menschen am Jahresende nach Art der schwersten Behinderung
4.3 Neue Länder - Absolut -

Art der schwersten Behinderung	Schwerbehinderte Menschen am 31.12. ...						
	1995	1997	1999	2001	2003	2005	2007
Verlust oder Teilverlust von Gliedmaßen							
eines Armes	5 697	5 167	4 482	4 099	3 494	3 087	2 620
eines Beines	14 654	13 879	12 534	11 912	10 694	10 102	9 116
beider Arme	599	559	486	490	441	428	390
beider Beine	1 999	1 978	1 821	1 803	1 648	1 560	1 363
eines Armes und eines Beines	419	389	342	331	309	278	243
von drei oder vier Gliedmaßen	267	269	248	300	463	445	391
Zusammen ...	23 635	22 241	19 913	18 935	17 049	15 900	14 123
Funktionseinschränkung von Gliedmaßen							
eines Armes	13 750	13 480	12 018	11 628	10 293	9 722	8 868
eines Beines	43 940	43 620	39 975	39 384	37 201	37 693	35 231
beider Arme	3 193	3 178	2 984	2 951	2 595	2 442	2 304
beider Beine	86 142	89 005	84 685	88 250	86 085	88 690	88 478
eines Armes und eines Beines	12 166	12 804	11 774	11 478	10 998	11 120	10 197
von drei Gliedmaßen	2 195	2 320	2 214	2 522	2 864	3 770	4 462
beider Arme und beider Beine	11 141	11 615	11 437	12 257	11 941	11 446	11 164
Zusammen ...	172 527	176 022	165 087	168 470	161 977	164 883	160 704
Funktionseinschränkung der Wirbelsäule und des Rumpfes, Deformierung des Brustkorbes							
Deformierung des Brustkorbes mit Funktionseinschränkung der Wirbelsäule	673	630	613	586	544	467	431
Funktionseinschränkung der Wirbelsäule	34 998	36 651	36 734	40 502	43 155	48 184	49 447
Funktionseinschränkung der Wirbelsäule und der Gliedmaßen	22 182	24 073	24 622	26 396	24 946	22 716	21 704
sonstige Einschränkungen der Stützfunktion des Rumpfes	9 597	9 655	8 992	8 943	8 138	7 963	7 131
Zusammen ...	67 450	71 009	70 961	76 427	76 783	79 330	78 713
Blindheit und Sehbehinderung							
Blindheit oder Verlust beider Augen	18 919	19 995	23 246	23 695	22 299	21 441	19 584
hochgradige Sehbehinderung	9 451	10 442	9 465	10 119	10 674	11 187	10 954
sonstige Sehbehinderung	41 790	42 608	38 530	39 174	37 612	39 010	38 406
Zusammen ...	70 160	73 045	71 241	72 988	70 585	71 638	68 944
Sprach- oder Sprechstörungen, Taubheit, Schwerhörigkeit, Gleichgewichtsstörungen							
Sprach- oder Sprechstörungen	1 264	1 301	1 586	1 585	1 652	1 750	1 633
Taubheit	6 704	6 819	6 444	6 514	6 361	6 287	6 257
Taubheit kombiniert mit Störungen der Sprachentwicklung und entsprechenden Störungen der geistigen Entwicklung	3 767	3 634	3 561	3 508	3 383	3 267	3 096
Schwerhörigkeit, auch kombiniert mit Gleichgewichtsstörungen	33 739	35 545	34 930	36 965	36 846	39 194	39 897
Gleichgewichtsstörungen	496	518	502	530	532	593	594
Zusammen ...	45 970	47 817	47 023	49 102	48 774	51 091	51 477
Verlust einer Brust oder beider Brüste, Entstellungen u. a.							
Kleinwuchs	395	393	364	357	358	357	323
Entstellung, belästigende oder abstoßende Absonderungen oder Gerüche	781	859	878	914	949	957	891
Verlust einer Brust oder beider Brüste	22 732	25 445	27 184	29 502	31 174	34 247	35 066
Zusammen ...	23 908	26 697	28 426	30 773	32 481	35 561	36 280
Beeinträchtigung der Funktion von inneren Organen bzw. Organsystemen							
von Herz-Kreislauf	95 787	93 768	82 254	77 448	64 295	54 678	46 708
von Herz-Kreislauf und einem oder mehreren weiteren inneren Organen	44 732	41 883	35 620	40 581	45 385	49 531	48 838
der oberen Atemwege	4 117	4 095	3 894	3 839	3 235	2 837	2 592
der oberen Atemwege und eines oder mehrerer weiterer innerer Organe	2 058	2 062	1 955	2 046	1 951	1 815	1 712
der tieferen Atemwege und Lungen	27 572	28 291	26 659	26 037	22 737	21 612	19 582
der tieferen Atemwege und Lungen sowie eines oder mehrerer weiterer innerer Organe	13 730	13 377	12 063	12 613	12 770	14 267	14 771
der Verdauungsorgane	18 516	21 866	23 555	25 003	24 433	25 089	24 245
der Verdauungsorgane und eines oder mehrerer weiterer innerer Organe	7 736	8 612	8 633	10 140	11 504	14 581	16 185
der Harnorgane	15 500	17 528	18 347	18 860	16 825	17 021	16 689
der Harnorgane und eines oder mehrerer weiterer innerer Organe	6 333	6 983	7 097	8 056	9 142	11 516	12 764
der Geschlechtsorgane	12 655	14 300	15 314	16 346	17 516	19 437	21 409
der Geschlechtsorgane und eines oder mehrerer weiterer innerer Organe	3 681	3 964	4 203	4 833	5 590	7 635	9 719
der inneren Sekretion und/oder des Stoffwechsels	18 524	20 788	23 115	26 474	26 009	25 494	24 062
der inneren Sekretion und/oder des Stoffwechsels u. eines o. mehr. weit. inn. Organe	7 621	8 097	8 728	10 605	11 593	12 016	11 398
des Blutes und des retikulo-endothelialen Systems	5 628	6 276	6 338	6 147	5 940	6 227	6 480
des Blutes und des retikulo-endothelialen Systems u. eines o. mehr. weit. inn. Organe	1 420	1 449	1 478	1 525	1 597	1 996	2 240
Zusammen ...	285 610	293 339	279 253	290 553	280 522	285 752	279 394
Querschnittslähmung, zerebrale Störungen, geistig-seelische Behinderungen, Suchtkrankheiten							
Querschnittslähmung	2 520	2 644	2 676	2 774	2 809	2 893	2 824
hirmorganische Anfälle (auch mit geistig-seelischen Störungen) ohne neurologische Ausfallserscheinungen am Bewegungsapparat	15 544	16 583	16 915	17 554	16 800	16 865	16 129
hirmorganische Anfälle (auch mit geistig-seelischen Störungen) mit neurologischen Ausfallserscheinungen am Bewegungsapparat	7 934	8 140	8 094	9 078	9 828	9 891	9 820
hirmorganisches Psychosyndrom (Hirnleistungsschwäche, organische Wesensänderung) ohne neurologische Ausfallserscheinungen am Bewegungsapparat; symptomatische Psychosen	28 745	32 184	31 708	33 660	35 694	40 577	41 556
hirmorganisches Psychosyndrom (Hirnleistungsschwäche, organische Wesensänderung) mit neurologischen Ausfallserscheinungen am Bewegungsapparat	20 557	24 563	27 496	30 933	32 947	36 131	38 182
Störungen der geistigen Entwicklung (z. B. Lernbehinderung, geistige Behinderung)	51 229	55 562	57 342	59 878	61 790	65 264	66 795
körperlich nicht begründbare (endogene) Psychosen (Schizophrenie, affektive Psychosen)	14 433	16 930	17 905	19 940	21 541	24 200	25 477
Neurosen, Persönlichkeits- und Verhaltensstörungen	3 664	4 837	5 867	7 419	9 288	12 023	14 262
Suchtkrankheiten	1 212	2 121	3 422	4 884	6 710	8 647	9 659
Zusammen ...	145 838	163 564	171 425	186 120	197 407	216 491	224 704
Sonstige und ungenügend bezeichnete Behinderungen							
nur Behinderungen mit Einzel-GdB unter 25	2 337	2 496	2 079	2 221	2 555	2 999	3 005
anderweitig nicht einzuordnende oder ungenügend bezeichnete Behinderungen	47 616	57 253	59 980	70 916	99 024	95 632	100 964
Zusammen ...	49 953	59 749	62 059	73 137	101 579	98 631	103 969
Insgesamt ...	885 051	933 483	915 388	966 505	987 157	1 019 277	1 018 308

4 Schwerbehinderte Menschen am Jahresende nach Art der schwersten Behinderung
4.3 Neue Länder - Veränderungsdaten -

Art der schwersten Behinderung	Veränderungen in +/- %					
	1997 gegenüber 1995	1999 gegenüber 1997	2001 gegenüber 1999	2003 gegenüber 2001	2005 gegenüber 2003	2007 gegenüber 2005
Verlust oder Teilverlust von Gliedmaßen						
eines Armes	- 9,3	- 13,3	- 8,5	- 14,8	- 11,6	- 15,1
eines Beines	- 5,3	- 9,7	- 5,0	- 10,2	- 5,5	- 9,8
beider Arme	- 6,7	- 13,1	+ 0,8	- 10,0	- 2,9	- 8,9
beider Beine	- 1,1	- 7,9	- 1,0	- 8,6	- 5,3	- 12,6
eines Armes und eines Beines	- 7,2	- 12,1	- 3,2	- 6,6	- 10,0	- 12,6
von drei oder vier Gliedmaßen	+ 0,7	- 7,8	+ 21,0	+ 54,3	- 3,9	- 12,1
Zusammen ...	- 5,9	- 10,5	- 4,9	- 10,0	- 6,7	- 11,2
Funktionseinschränkung von Gliedmaßen						
eines Armes	- 2,0	- 10,8	- 3,2	- 11,5	- 5,5	- 8,8
eines Beines	- 0,7	- 8,4	- 1,5	- 5,5	+ 1,3	- 6,5
beider Arme	- 0,5	- 6,1	- 1,1	- 12,1	- 5,9	- 5,7
beider Beine	+ 3,3	- 4,9	+ 4,2	- 2,5	+ 3,0	- 0,2
eines Armes und eines Beines	+ 5,2	- 8,0	- 2,5	- 4,2	+ 1,1	- 8,3
von drei Gliedmaßen	+ 5,7	- 4,6	+ 13,9	+ 13,6	+ 31,6	+ 18,4
beider Arme und beider Beine	+ 4,3	- 1,5	+ 7,2	- 2,6	- 4,1	- 2,5
Zusammen ...	+ 2,0	- 6,2	+ 2,0	- 3,9	+ 1,8	- 2,5
Funktionseinschränkung der Wirbelsäule und des Rumpfes, Deformierung des Brustkorbes						
Deformierung des Brustkorbes mit Funktionseinschränkung der Wirbelsäule	- 6,4	- 2,7	- 4,4	- 7,2	- 14,2	- 7,7
Funktionseinschränkung der Wirbelsäule	+ 4,7	+ 0,2	+ 10,3	+ 6,6	+ 11,7	+ 2,6
Funktionseinschränkung der Wirbelsäule und der Gliedmaßen	+ 8,5	+ 2,3	+ 7,2	- 5,5	- 8,9	- 4,5
sonstige Einschränkungen der Stützfunktion des Rumpfes	+ 0,6	- 6,9	- 0,5	- 9,0	- 2,2	- 10,4
Zusammen ...	+ 5,3	- 0,1	+ 7,7	+ 0,5	+ 3,3	- 0,8
Blindheit und Sehbehinderung						
Blindheit oder Verlust beider Augen	+ 5,7	+ 16,3	+ 1,9	- 5,9	- 3,8	- 8,7
hochgradige Sehbehinderung	+ 10,5	- 9,4	+ 6,9	+ 5,5	+ 4,8	- 2,1
sonstige Sehbehinderung	+ 2,0	- 9,6	+ 1,7	- 4,0	+ 3,7	- 1,5
Zusammen ...	+ 4,1	- 2,5	+ 2,5	- 3,3	+ 1,5	- 3,8
Sprach- oder Sprechstörungen, Taubheit, Schwerhörigkeit, Gleichgewichtsstörungen						
Sprach- oder Sprechstörungen	+ 2,9	+ 21,9	- 0,1	+ 4,2	+ 5,9	- 6,7
Taubheit	+ 1,7	- 5,5	+ 1,1	- 2,3	- 1,2	- 0,5
Taubheit kombiniert mit Störungen der Sprachentwicklung und entsprechenden Störungen der geistigen Entwicklung	- 3,5	- 2,0	- 1,5	- 3,6	- 3,4	- 5,2
Schwerhörigkeit, auch kombiniert mit Gleichgewichtsstörungen	+ 5,4	- 1,7	+ 5,8	- 0,3	+ 6,4	+ 1,8
Gleichgewichtsstörungen	+ 4,4	- 3,1	+ 5,6	+ 0,4	+ 11,5	+ 0,2
Zusammen ...	+ 4,0	- 1,7	+ 4,4	- 0,7	+ 4,8	+ 0,8
Verlust einer Brust oder beider Brüste, Entstellungen u. a.						
Kleinwuchs	- 0,5	- 7,4	- 1,9	+ 0,3	- 0,3	- 9,5
Entstellung, belästigende oder abstoßende Absonderungen oder Gerüche	+ 10,0	+ 2,2	+ 4,1	+ 3,8	+ 0,8	- 6,9
Verlust einer Brust oder beider Brüste	+ 11,9	+ 6,8	+ 8,5	+ 5,7	+ 9,9	+ 2,4
Zusammen ...	+ 11,7	+ 6,5	+ 8,3	+ 5,6	+ 9,5	+ 2,0
Beeinträchtigung der Funktion von inneren Organen bzw. Organsystemen						
von Herz-Kreislauf	- 2,1	- 12,3	- 5,8	- 17,0	- 15,0	- 14,6
von Herz-Kreislauf und einem oder mehreren weiteren inneren Organen	- 6,4	- 15,0	+ 13,9	+ 11,8	+ 9,1	- 1,4
der oberen Atemwege	- 0,5	- 4,9	- 1,4	- 15,7	- 12,3	- 8,6
der oberen Atemwege und eines oder mehrerer weiterer innerer Organe	+ 0,2	- 5,2	+ 4,7	- 4,6	- 7,0	- 5,7
der tieferen Atemwege und Lungen	+ 2,6	- 5,8	- 2,3	- 12,7	- 4,9	- 9,4
der tieferen Atemwege und Lungen sowie eines oder mehrerer weiterer innerer Organe	- 2,6	- 9,8	+ 4,6	+ 1,2	+ 11,7	+ 3,5
der Verdauungsorgane	+ 18,1	+ 7,7	+ 6,1	- 2,3	+ 2,7	- 3,4
der Verdauungsorgane und eines oder mehrerer weiterer innerer Organe	+ 11,3	+ 0,2	+ 17,5	+ 13,5	+ 26,7	+ 11,0
der Harnorgane	+ 13,1	+ 4,7	+ 2,8	- 10,8	+ 1,2	- 2,0
der Harnorgane und eines oder mehrerer weiterer innerer Organe	+ 10,3	+ 1,6	+ 13,5	+ 13,5	+ 26,0	+ 10,8
der Geschlechtsorgane	+ 13,0	+ 7,1	+ 6,7	+ 7,2	+ 11,0	+ 10,1
der Geschlechtsorgane und eines oder mehrerer weiterer innerer Organe	+ 7,7	+ 6,0	+ 15,0	+ 15,7	+ 36,6	+ 27,3
der inneren Sekretion und/oder des Stoffwechsels	+ 12,2	+ 11,2	+ 14,5	- 1,8	- 2,0	- 5,6
der inneren Sekretion und/oder des Stoffwechsels u. eines o. mehr. weit. inn. Organe	+ 6,2	+ 7,8	+ 21,5	+ 9,3	+ 3,6	- 5,1
des Blutes und des retikulo-endothelialen Systems	+ 11,5	+ 1,0	- 3,0	- 3,4	+ 4,8	+ 4,1
des Blutes und des retikulo-endothelialen Systems u. eines o. mehr. weit. inn. Organe	+ 2,0	+ 2,0	+ 3,2	+ 4,7	+ 25,0	+ 12,2
Zusammen ...	+ 2,7	- 4,8	+ 4,0	- 3,5	+ 1,9	- 2,2
Querschnittslähmung, zerebrale Störungen, geistig-seelische Behinderungen, Suchtkrankheiten						
Querschnittslähmung	+ 4,9	+ 1,2	+ 3,7	+ 1,3	+ 3,0	- 2,4
hirmorganische Anfälle (auch mit geistig-seelischen Störungen) ohne neurologische Ausfallserscheinungen am Bewegungsapparat	+ 6,7	+ 2,0	+ 3,8	- 4,3	+ 0,4	- 4,4
hirmorganische Anfälle (auch mit geistig-seelischen Störungen) mit neurologischen Ausfallserscheinungen am Bewegungsapparat	+ 2,6	- 0,6	+ 12,2	+ 8,3	+ 0,6	- 0,7
hirmorganisches Psychosyndrom (Hirnleistungsschwäche, organische Wesensänderung) ohne neurologische Ausfallserscheinungen am Bewegungsapparat; symptomatische Psychosen	+ 12,0	- 1,5	+ 6,2	+ 6,0	+ 13,7	+ 2,4
hirmorganisches Psychosyndrom (Hirnleistungsschwäche, organische Wesensänderung) mit neurologischen Ausfallserscheinungen am Bewegungsapparat	+ 19,5	+ 11,9	+ 12,5	+ 6,5	+ 9,7	+ 5,7
Störungen der geistigen Entwicklung (z.B. Lernbehinderung, geistige Behinderung)	+ 8,5	+ 3,2	+ 4,4	+ 3,2	+ 5,6	+ 2,3
körperlich nicht begründbare (endogene) Psychosen (Schizophrenie, affektive Psychosen)	+ 17,3	+ 5,8	+ 11,4	+ 8,0	+ 12,3	+ 5,3
Neurosen, Persönlichkeits- und Verhaltensstörungen	+ 32,0	+ 21,3	+ 26,5	+ 25,2	+ 29,4	+ 18,6
Suchtkrankheiten	+ 75,0	+ 61,3	+ 42,7	+ 37,4	+ 28,9	+ 11,7
Zusammen ...	+ 12,2	+ 4,8	+ 8,6	+ 6,1	+ 9,7	+ 3,8
Sonstige und ungenügend bezeichnete Behinderungen						
nur Behinderungen mit Einzel-GdB unter 25	+ 6,8	- 16,7	+ 6,8	+ 15,0	+ 17,4	+ 0,2
anderweitig nicht einzuordnende oder ungenügend bezeichnete Behinderungen	+ 20,2	+ 4,8	+ 18,2	+ 39,6	- 3,4	+ 5,6
Zusammen ...	+ 19,6	+ 3,9	+ 17,9	+ 38,9	- 2,9	+ 5,4
Insgesamt ...	+ 5,5	- 1,9	+ 5,6	+ 2,1	+ 3,3	- 0,1

**5 Schwerbehinderte Menschen am Jahresende nach Ursache der schwersten Behinderung
5.1 Deutschland - Absolut -**

Ursache der schwersten Behinderung	Schwerbehinderte Menschen am 31.12. ...						
	1995	1997	1999	2001	2003	2005	2007
Männlich							
Angeborene Behinderung	162 996	168 078	162 457	170 717	171 109	169 267	169 139
Arbeitsunfall (einschl. Wege- und Betriebswegeunfall), Berufskrankheit	79 240	78 709	71 278	75 091	71 589	67 621	64 716
Verkehrsunfall	31 658	32 203	30 319	31 504	31 121	30 108	29 629
Häuslicher Unfall	6 142	6 145	5 437	5 703	5 526	5 249	5 129
Sonstiger oder nicht näher bezeichneter Unfall	22 479	22 396	20 358	21 063	20 550	19 900	19 514
Anerkannte Kriegs-, Wehrdienst- oder Zivildienstbeschädigung	231 780	203 367	159 165	139 486	114 022	90 433	71 483
Allgemeine Krankheit (einschließlich Impfschaden)	2 754 746	2 826 451	2 895 386	2 903 413	2 819 311	2 849 879	2 883 491
Sonstige, mehrere oder ungenügend bezeichnete Ursachen	164 865	163 783	153 058	183 041	252 113	295 526	344 149
Zusammen ..	3 453 906	3 501 132	3 497 458	3 530 018	3 485 341	3 527 983	3 587 250
Weiblich							
Angeborene Behinderung	138 412	141 512	135 768	141 693	141 037	138 713	137 502
Arbeitsunfall (einschl. Wege- und Betriebswegeunfall), Berufskrankheit	11 720	11 838	11 043	11 363	10 971	10 521	10 249
Verkehrsunfall	12 760	12 825	11 913	12 240	11 982	11 610	11 244
Häuslicher Unfall	4 163	3 986	3 354	3 440	3 256	3 040	2 878
Sonstiger oder nicht näher bezeichneter Unfall	10 482	10 298	9 092	9 164	8 666	8 387	8 112
Anerkannte Kriegs-, Wehrdienst- oder Zivildienstbeschädigung	9 460	8 919	7 431	7 149	6 577	5 940	5 506
Allgemeine Krankheit (einschließlich Impfschaden)	2 716 404	2 790 024	2 820 024	2 824 940	2 727 208	2 768 114	2 813 018
Sonstige, mehrere oder ungenügend bezeichnete Ursachen	139 226	140 623	137 383	171 790	243 854	291 047	342 413
Zusammen ..	3 042 627	3 120 025	3 136 008	3 181 779	3 153 551	3 237 372	3 330 922
Insgesamt							
Angeborene Behinderung	301 408	309 590	298 225	312 410	312 146	307 980	306 641
Arbeitsunfall (einschl. Wege- und Betriebswegeunfall), Berufskrankheit	90 960	90 547	82 321	86 454	82 560	78 142	74 965
Verkehrsunfall	44 418	45 028	42 232	43 744	43 103	41 718	40 873
Häuslicher Unfall	10 305	10 131	8 791	9 143	8 782	8 289	8 007
Sonstiger oder nicht näher bezeichneter Unfall	32 961	32 694	29 450	30 227	29 216	28 287	27 626
Anerkannte Kriegs-, Wehrdienst- oder Zivildienstbeschädigung	241 240	212 286	166 596	146 635	120 599	96 373	76 989
Allgemeine Krankheit (einschließlich Impfschaden)	5 471 150	5 616 475	5 715 410	5 728 353	5 546 519	5 617 993	5 696 509
Sonstige, mehrere oder ungenügend bezeichnete Ursachen	304 091	304 406	290 441	354 831	495 967	586 573	686 562
Insgesamt ...	6 496 533	6 621 157	6 633 466	6 711 797	6 638 892	6 765 355	6 918 172

5 Schwerbehinderte Menschen am Jahresende nach Ursache der schwersten Behinderung
5.1 Deutschland - Veränderungsraten -

Ursache der schwersten Behinderung	Veränderungen in +/- %					
	1997 gegenüber 1995	1999 gegenüber 1997	2001 gegenüber 1999	2003 gegenüber 2001	2005 gegenüber 2003	2007 gegenüber 2005
Männlich						
Angeborene Behinderung	+ 3,1	- 3,3	+ 5,1	+ 0,2	- 1,1	- 0,1
Arbeitsunfall (einschl. Wege- und Betriebswegeunfall), Berufskrankheit	- 0,7	- 9,4	+ 5,3	- 4,7	- 5,5	- 4,3
Verkehrsunfall	+ 1,7	- 5,9	+ 3,9	- 1,2	- 3,3	- 1,6
Häuslicher Unfall	+ 0,0	- 11,5	+ 4,9	- 3,1	- 5,0	- 2,3
Sonstiger oder nicht näher bezeichneter Unfall	- 0,4	- 9,1	+ 3,5	- 2,4	- 3,2	- 1,9
Anerkannte Kriegs-, Wehrdienst- oder Zivildienstbeschädigung	- 12,3	- 21,7	- 12,4	- 18,3	- 20,7	- 21,0
Allgemeine Krankheit (einschließlich Impfschaden)	+ 2,6	+ 2,4	+ 0,3	- 2,9	+ 1,1	+ 1,2
Sonstige, mehrere oder ungenügend bezeichnete Ursachen	- 0,7	- 6,5	+ 19,6	+ 37,7	+ 17,2	+ 16,5
Zusammen ..	+ 1,4	- 0,1	+ 0,9	- 1,3	+ 1,2	+ 1,7
Weiblich						
Angeborene Behinderung	+ 2,2	- 4,1	+ 4,4	- 0,5	- 1,6	- 0,9
Arbeitsunfall (einschl. Wege- und Betriebswegeunfall), Berufskrankheit	+ 1,0	- 6,7	+ 2,9	- 3,4	- 4,1	- 2,6
Verkehrsunfall	+ 0,5	- 7,1	+ 2,7	- 2,1	- 3,1	- 3,2
Häuslicher Unfall	- 4,3	- 15,9	+ 2,6	- 5,3	- 6,6	- 5,3
Sonstiger oder nicht näher bezeichneter Unfall	- 1,8	- 11,7	+ 0,8	- 5,4	- 3,2	- 3,3
Anerkannte Kriegs-, Wehrdienst- oder Zivildienstbeschädigung	- 5,7	- 16,7	- 3,8	- 8,0	- 9,7	- 7,3
Allgemeine Krankheit (einschließlich Impfschaden)	+ 2,7	+ 1,1	+ 0,2	- 3,5	+ 1,5	+ 1,6
Sonstige, mehrere oder ungenügend bezeichnete Ursachen	+ 1,0	- 2,3	+ 25,0	+ 41,9	+ 19,4	+ 17,6
Zusammen ..	+ 2,5	+ 0,5	+ 1,5	- 0,9	+ 2,7	+ 2,9
Insgesamt						
Angeborene Behinderung	+ 2,7	- 3,7	+ 4,8	- 0,1	- 1,3	- 0,4
Arbeitsunfall (einschl. Wege- und Betriebswegeunfall), Berufskrankheit	- 0,5	- 9,1	+ 5,0	- 4,5	- 5,4	- 4,1
Verkehrsunfall	+ 1,4	- 6,2	+ 3,6	- 1,5	- 3,2	- 2,0
Häuslicher Unfall	- 1,7	- 13,2	+ 4,0	- 3,9	- 5,6	- 3,4
Sonstiger oder nicht näher bezeichneter Unfall	- 0,8	- 9,9	+ 2,6	- 3,3	- 3,2	- 2,3
Anerkannte Kriegs-, Wehrdienst- oder Zivildienstbeschädigung	- 12,0	- 21,5	- 12,0	- 17,8	- 20,1	- 20,1
Allgemeine Krankheit (einschließlich Impfschaden)	+ 2,7	+ 1,8	+ 0,2	- 3,2	+ 1,3	+ 1,4
Sonstige, mehrere oder ungenügend bezeichnete Ursachen	+ 0,1	- 4,6	+ 22,2	+ 39,8	+ 18,3	+ 17,0
Insgesamt ...	+ 1,9	+ 0,2	+ 1,2	- 1,1	+ 1,9	+ 2,3

5 Schwerbehinderte Menschen am Jahresende nach Ursache der schwersten Behinderung
5.2 Früheres Bundesgebiet - Absolut -

Ursache der schwersten Behinderung	Schwerbehinderte Menschen am 31.12. ...						
	1995	1997	1999	2001	2003	2005	2007
Männlich							
Angeborene Behinderung	125 080	127 920	121 759	128 960	129 597	127 903	128 518
Arbeitsunfall (einschl. Wege- und Betriebswegeunfall), Berufskrankheit	64 113	63 817	57 652	61 417	58 834	55 712	53 584
Verkehrsunfall	26 943	27 083	25 101	26 133	25 840	24 949	24 565
Häuslicher Unfall	4 954	4 907	4 223	4 425	4 246	3 990	3 897
Sonstiger oder nicht näher bezeichneter Unfall	18 082	17 864	16 063	16 639	16 175	15 549	15 228
Anerkannte Kriegs-, Wehrdienst- oder Zivildienstbeschädigung	199 810	175 205	136 153	119 666	98 259	78 291	62 623
Allgemeine Krankheit (einschließlich Impfschaden)	2 434 159	2 491 573	2 562 247	2 545 079	2 449 163	2 457 863	2 487 621
Sonstige, mehrere oder ungenügend bezeichnete Ursachen	138 172	130 456	118 789	145 871	209 027	254 714	301 398
Zusammen ..	3 011 313	3 038 825	3 041 987	3 048 190	2 991 141	3 018 971	3 077 434
Weiblich							
Angeborene Behinderung	104 603	106 269	100 628	106 056	106 125	104 356	104 335
Arbeitsunfall (einschl. Wege- und Betriebswegeunfall), Berufskrankheit	8 850	8 978	8 441	8 737	8 514	8 208	8 092
Verkehrsunfall	10 685	10 634	9 765	10 040	9 874	9 553	9 290
Häuslicher Unfall	3 231	3 054	2 488	2 599	2 469	2 296	2 198
Sonstiger oder nicht näher bezeichneter Unfall	8 216	8 066	7 052	7 120	6 763	6 494	6 290
Anerkannte Kriegs-, Wehrdienst- oder Zivildienstbeschädigung	8 348	7 828	6 465	6 219	5 736	5 205	4 859
Allgemeine Krankheit (einschließlich Impfschaden)	2 343 901	2 398 158	2 439 709	2 423 365	2 321 630	2 340 233	2 385 750
Sonstige, mehrere oder ungenügend bezeichnete Ursachen	112 335	105 862	101 543	132 966	199 483	250 762	301 616
Zusammen ..	2 600 169	2 648 849	2 676 091	2 697 102	2 660 594	2 727 107	2 822 430
Insgesamt							
Angeborene Behinderung	229 683	234 189	222 387	235 016	235 722	232 259	232 853
Arbeitsunfall (einschl. Wege- und Betriebswegeunfall), Berufskrankheit	72 963	72 795	66 093	70 154	67 348	63 920	61 676
Verkehrsunfall	37 628	37 717	34 866	36 173	35 714	34 502	33 855
Häuslicher Unfall	8 185	7 961	6 711	7 024	6 715	6 286	6 095
Sonstiger oder nicht näher bezeichneter Unfall	26 298	25 930	23 115	23 759	22 938	22 043	21 518
Anerkannte Kriegs-, Wehrdienst- oder Zivildienstbeschädigung	208 158	183 033	142 618	125 885	103 995	83 496	67 482
Allgemeine Krankheit (einschließlich Impfschaden)	4 778 060	4 889 731	5 001 956	4 968 444	4 770 793	4 798 096	4 873 371
Sonstige, mehrere oder ungenügend bezeichnete Ursachen	250 507	236 318	220 332	278 837	408 510	505 476	603 014
Insgesamt ...	5 611 482	5 687 674	5 718 078	5 745 292	5 651 735	5 746 078	5 899 864

5 Schwerbehinderte Menschen am Jahresende nach Ursache der schwersten Behinderung
5.2 Früheres Bundesgebiet - Veränderungsraten -

Ursache der schwersten Behinderung	Veränderungen in +/- %						
	1995 gegenüber 1993	1997 gegenüber 1995	1999 gegenüber 1997	2001 gegenüber 1999	2003 gegenüber 2001	2005 gegenüber 2003	2007 gegenüber 2005
Männlich							
Angeborene Behinderung	+ 0,4	+ 2,3	- 4,8	+ 5,9	+ 0,5	- 1,3	+ 0,5
Arbeitsunfall (einschl. Wege- und Betriebswegeunfall), Berufskrankheit	- 5,6	- 0,5	- 9,7	+ 6,5	- 4,2	- 5,3	- 3,8
Verkehrsunfall	- 1,8	+ 0,5	- 7,3	+ 4,1	- 1,1	- 3,4	- 1,5
Häuslicher Unfall	- 4,5	- 0,9	- 13,9	+ 4,8	- 4,0	- 6,0	- 2,3
Sonstiger oder nicht näher bezeichneter Unfall	- 4,0	- 1,2	- 10,1	+ 3,6	- 2,8	- 3,9	- 2,1
Anerkannte Kriegs-, Wehrdienst- oder Zivildienstbeschädigung	- 10,9	- 12,3	- 22,3	- 12,1	- 17,9	- 20,3	- 20,0
Allgemeine Krankheit (einschließlich Impfschaden)	+ 1,8	+ 2,4	+ 2,8	- 0,7	- 3,8	+ 0,4	+ 1,2
Sonstige, mehrere oder ungenügend bezeichnete Ursachen	- 2,4	- 5,6	- 8,9	+ 22,8	+ 43,3	+ 21,9	+ 18,3
Zusammen ..	+ 0,4	+ 0,9	+ 0,1	+ 0,2	- 1,9	+ 0,9	+ 1,9
Weiblich							
Angeborene Behinderung	- 0,5	+ 1,6	- 5,3	+ 5,4	+ 0,1	- 1,7	- 0,0
Arbeitsunfall (einschl. Wege- und Betriebswegeunfall), Berufskrankheit	- 3,5	+ 1,4	- 6,0	+ 3,5	- 2,6	- 3,6	- 1,4
Verkehrsunfall	- 2,8	- 0,5	- 8,2	+ 2,8	- 1,7	- 3,3	- 2,8
Häuslicher Unfall	- 7,7	- 5,5	- 18,5	+ 4,5	- 5,0	- 7,0	- 4,3
Sonstiger oder nicht näher bezeichneter Unfall	- 5,5	- 1,8	- 12,6	+ 1,0	- 5,0	- 4,0	- 3,1
Anerkannte Kriegs-, Wehrdienst- oder Zivildienstbeschädigung	- 6,3	- 6,2	- 17,4	- 3,8	- 7,8	- 9,3	- 6,6
Allgemeine Krankheit (einschließlich Impfschaden)	+ 1,4	+ 2,3	+ 1,7	- 0,7	- 4,2	+ 0,8	+ 1,9
Sonstige, mehrere oder ungenügend bezeichnete Ursachen	+ 0,6	- 5,8	- 4,1	+ 30,9	+ 50,0	+ 25,7	+ 20,3
Zusammen ..	+ 1,2	+ 1,9	+ 1,0	+ 0,8	- 1,4	+ 2,5	+ 3,5
Insgesamt							
Angeborene Behinderung	- 0,0	+ 2,0	- 5,0	+ 5,7	+ 0,3	- 1,5	+ 0,3
Arbeitsunfall (einschl. Wege- und Betriebswegeunfall), Berufskrankheit	- 5,4	- 0,2	- 9,2	+ 6,1	- 4,0	- 5,1	- 3,5
Verkehrsunfall	- 2,1	+ 0,2	- 7,6	+ 3,7	- 1,3	- 3,4	- 1,9
Häuslicher Unfall	- 5,8	- 2,7	- 15,7	+ 4,7	- 4,4	- 6,4	- 3,0
Sonstiger oder nicht näher bezeichneter Unfall	- 4,5	- 1,4	- 10,9	+ 2,8	- 3,5	- 3,9	- 2,4
Anerkannte Kriegs-, Wehrdienst- oder Zivildienstbeschädigung	- 10,7	- 12,1	- 22,1	- 11,7	- 17,4	- 19,7	- 19,2
Allgemeine Krankheit (einschließlich Impfschaden)	+ 1,6	+ 2,3	+ 2,3	- 0,7	- 4,0	+ 0,6	+ 1,6
Sonstige, mehrere oder ungenügend bezeichnete Ursachen	- 1,1	- 5,7	- 6,8	+ 26,6	+ 46,5	+ 23,7	+ 19,3
Insgesamt ...	+ 0,7	+ 1,4	+ 0,5	+ 0,5	- 1,6	+ 1,7	+ 2,7

5 Schwerbehinderte Menschen am Jahresende nach Ursache der schwersten Behinderung
5.3 Neue Länder - Absolut -

Ursache der schwersten Behinderung	Schwerbehinderte Menschen am 31.12. ...						
	1995	1997	1999	2001	2003	2005	2007
Männlich							
Angeborene Behinderung	37 916	40 158	40 698	41 757	41 512	41 364	40 621
Arbeitsunfall (einschl. Wege- und Betriebswegeunfall), Berufskrankheit	15 127	14 892	13 626	13 674	12 755	11 909	11 132
Verkehrsunfall	4 715	5 120	5 218	5 371	5 281	5 159	5 064
Häuslicher Unfall	1 188	1 238	1 214	1 278	1 280	1 259	1 232
Sonstiger oder nicht näher bezeichneter Unfall	4 397	4 532	4 295	4 424	4 375	4 351	4 286
Anerkannte Kriegs-, Wehrdienst- oder Zivildienstbeschädigung	31 970	28 162	23 012	19 820	15 763	12 142	8 860
Allgemeine Krankheit (einschließlich Impfschaden)	320 587	334 878	333 139	358 334	370 148	392 016	395 870
Sonstige, mehrere oder ungenügend bezeichnete Ursachen	26 693	33 327	34 269	37 170	43 086	40 812	42 751
Zusammen ..	442 593	462 307	455 471	481 828	494 200	509 012	509 816
Weiblich							
Angeborene Behinderung	33 809	35 243	35 140	35 637	34 912	34 357	33 167
Arbeitsunfall (einschl. Wege- und Betriebswegeunfall), Berufskrankheit	2 870	2 860	2 602	2 626	2 457	2 313	2 157
Verkehrsunfall	2 075	2 191	2 148	2 200	2 108	2 057	1 954
Häuslicher Unfall	932	932	866	841	787	744	680
Sonstiger oder nicht näher bezeichneter Unfall	2 266	2 232	2 040	2 044	1 903	1 893	1 822
Anerkannte Kriegs-, Wehrdienst- oder Zivildienstbeschädigung	1 112	1 091	966	930	841	735	647
Allgemeine Krankheit (einschließlich Impfschaden)	372 503	391 866	380 315	401 575	405 578	427 881	427 268
Sonstige, mehrere oder ungenügend bezeichnete Ursachen	26 891	34 761	35 840	38 824	44 371	40 285	40 797
Zusammen ..	442 458	471 176	459 917	484 677	492 957	510 265	508 492
Insgesamt							
Angeborene Behinderung	71 725	75 401	75 838	77 394	76 424	75 721	73 788
Arbeitsunfall (einschl. Wege- und Betriebswegeunfall), Berufskrankheit	17 997	17 752	16 228	16 300	15 212	14 222	13 289
Verkehrsunfall	6 790	7 311	7 366	7 571	7 389	7 216	7 018
Häuslicher Unfall	2 120	2 170	2 080	2 119	2 067	2 003	1 912
Sonstiger oder nicht näher bezeichneter Unfall	6 663	6 764	6 335	6 468	6 278	6 244	6 108
Anerkannte Kriegs-, Wehrdienst- oder Zivildienstbeschädigung	33 082	29 253	23 978	20 750	16 604	12 877	9 507
Allgemeine Krankheit (einschließlich Impfschaden)	693 090	726 744	713 454	759 909	775 726	819 897	823 138
Sonstige, mehrere oder ungenügend bezeichnete Ursachen	53 584	68 088	70 109	75 994	87 457	81 097	83 548
Insgesamt ...	885 051	933 483	915 388	966 505	987 157	1 019 277	1 018 308

5 Schwerbehinderte Menschen am Jahresende nach Ursache der schwersten Behinderung

5.3 Neue Länder - Veränderungsdaten -

Ursache der schwersten Behinderung	Veränderungen in +/- %					
	1997 gegenüber 1995	1999 gegenüber 1997	2001 gegenüber 1999	2003 gegenüber 2001	2005 gegenüber 2003	2007 gegenüber 2005
Männlich						
Angeborene Behinderung	+ 5,9	+ 1,3	+ 2,6	- 0,6	- 0,4	- 1,8
Arbeitsunfall (einschl. Wege- und Betriebswegeunfall), Berufskrankheit	- 1,6	- 8,5	+ 0,4	- 6,7	- 6,6	- 6,5
Verkehrsunfall	+ 8,6	+ 1,9	+ 2,9	- 1,7	- 2,3	- 1,8
Häuslicher Unfall	+ 4,2	- 1,9	+ 5,3	+ 0,2	- 1,6	- 2,1
Sonstiger oder nicht näher bezeichneter Unfall	+ 3,1	- 5,2	+ 3,0	- 1,1	- 0,5	- 1,5
Anerkannte Kriegs-, Wehrdienst- oder Zivildienstbeschädigung	- 11,9	- 18,3	- 13,9	- 20,5	- 23,0	- 27,0
Allgemeine Krankheit (einschließlich Impfschaden)	+ 4,5	- 0,5	+ 7,6	+ 3,3	+ 5,9	+ 1,0
Sonstige, mehrere oder ungenügend bezeichnete Ursachen	+ 24,9	+ 2,8	+ 8,5	+ 15,9	- 5,3	+ 4,8
Zusammen ..	+ 4,5	- 1,5	+ 5,8	+ 2,6	+ 3,0	+ 0,2
Weiblich						
Angeborene Behinderung	+ 4,2	- 0,3	+ 1,4	- 2,0	- 1,6	- 3,5
Arbeitsunfall (einschl. Wege- und Betriebswegeunfall), Berufskrankheit	- 0,3	- 9,0	+ 0,9	- 6,4	- 5,9	- 6,7
Verkehrsunfall	+ 5,6	- 2,0	+ 2,4	- 4,2	- 2,4	- 5,0
Häuslicher Unfall	+ 0,0	- 7,1	- 2,9	- 6,4	- 5,5	- 8,6
Sonstiger oder nicht näher bezeichneter Unfall	- 1,5	- 8,6	+ 0,2	- 6,9	- 0,5	- 3,8
Anerkannte Kriegs-, Wehrdienst- oder Zivildienstbeschädigung	- 1,9	- 11,5	- 3,7	- 9,6	- 12,6	- 12,0
Allgemeine Krankheit (einschließlich Impfschaden)	+ 5,2	- 2,9	+ 5,6	+ 1,0	+ 5,5	- 0,1
Sonstige, mehrere oder ungenügend bezeichnete Ursachen	+ 29,3	+ 3,1	+ 8,3	+ 14,3	- 9,2	+ 1,3
Zusammen ..	+ 6,5	- 2,4	+ 5,4	+ 1,7	+ 3,5	- 0,3
Insgesamt						
Angeborene Behinderung	+ 5,1	+ 0,6	+ 2,1	- 1,3	- 0,9	- 2,6
Arbeitsunfall (einschl. Wege- und Betriebswegeunfall), Berufskrankheit	- 1,4	- 8,6	+ 0,4	- 6,7	- 6,5	- 6,6
Verkehrsunfall	+ 7,7	+ 0,8	+ 2,8	- 2,4	- 2,3	- 2,7
Häuslicher Unfall	+ 2,4	- 4,1	+ 1,9	- 2,5	- 3,1	- 4,5
Sonstiger oder nicht näher bezeichneter Unfall	+ 1,5	- 6,3	+ 2,1	- 2,9	- 0,5	- 2,2
Anerkannte Kriegs-, Wehrdienst- oder Zivildienstbeschädigung	- 11,6	- 18,0	- 13,5	- 20,0	- 22,4	- 26,2
Allgemeine Krankheit (einschließlich Impfschaden)	+ 4,9	- 1,8	+ 6,5	+ 2,1	+ 5,7	+ 0,4
Sonstige, mehrere oder ungenügend bezeichnete Ursachen	+ 27,1	+ 3,0	+ 8,4	+ 15,1	- 7,3	+ 3,0
Insgesamt ...	+ 5,5	- 1,9	+ 5,6	+ 2,1	+ 3,3	- 0,1