

STATISTIK DER SCHWERBEHINDERTEN MENSCHEN

2005

Erscheinungsfolge: zweijährlich
Erschienen im April 2007

Fachliche Informationen zu dieser Veröffentlichung können Sie direkt beim Statistischen Bundesamt, Zweigstelle Bonn erfragen:
Gruppe VIII B 2, Telefon: +49 (0) 18 88 / 6 44 - 81 47; Fax: +49 (0) 18 88 / 6 44 - 89 94 oder E-Mail: schwerbehinderte@destatis.de

© Statistisches Bundesamt, Wiesbaden 2007

Vervielfältigung und Verbreitung, auch auszugsweise, mit Quellenangabe gestattet.

Inhalt

Seite

Textteil

Erläuterungen zur Schwerbehindertenstatistik	4
Überblick über die Ergebnisse am 31.12.2005	5
Zeitreihe von 1991 - 2005	6

Tabellenteil

Schwerbehinderte Menschen am 31.12.2005 nach ...

1.1	Altersgruppen, Ländern, Grad der Behinderung und Staatsangehörigkeit	7
2.1	Art der schwersten Behinderung und Altersgruppen	8
2.2	Art der schwersten Behinderung und Grad der Behinderung	10
2.3	Art der schwersten Behinderung und Ursache der schwersten Behinderung	12
2.4	Ursache der schwersten Behinderung, Grad der Behinderung und Geschlecht	14
2.5	Altersgruppen und Ursache der schwersten Behinderung	16
2.6	Art der schwersten Behinderung und Art der weiteren Behinderungen (Oberkategorien)	18

Zeitreihen

3	Schwerbehinderte Menschen am Jahresende nach Geschlecht, Altersgruppen und Anteil an der Wohnbevölkerung	
3.1	Deutschland	20
3.2	Früheres Bundesgebiet	21
3.3	Neue Länder	22
4	Schwerbehinderte Menschen am Jahresende nach Art der schwersten Behinderung	
4.1	Deutschland (absolut)	23
4.1	Deutschland (Veränderungsraten)	24
4.2	Früheres Bundesgebiet (absolut)	25
4.2	Früheres Bundesgebiet (Veränderungsraten)	26
4.3	Neue Länder (absolut)	27
4.3	Neue Länder (Veränderungsraten)	28
5	Schwerbehinderte Menschen am Jahresende nach Ursache der schwersten Behinderung	
5.1	Deutschland (absolut)	29
5.1	Deutschland (Veränderungsraten)	30
5.2	Früheres Bundesgebiet (absolut)	31
5.2	Früheres Bundesgebiet (Veränderungsraten)	32
5.3	Neue Länder (absolut)	33
5.3	Neue Länder (Veränderungsraten)	34

Gebietsstand der Statistik 2005

Die Angaben für **Deutschland** beziehen sich auf die Bundesrepublik Deutschland nach dem Gebietsstand seit dem 03.10.1990.

Die Angaben für das **frühere Bundesgebiet** beziehen sich auf die Bundesrepublik Deutschland nach dem Gebietstand bis zum 03.10.1990, sie schließen Berlin ein.

Die Angaben für die **neuen Länder** beziehen sich auf die Länder Brandenburg, Mecklenburg-Vorpommern, Sachsen, Sachsen-Anhalt und Thüringen.

Gebietsstand der Zeitreihen

Für die **Zeitreihen** sind genauere Angaben zum Gebietsstand der jeweiligen Tabellen entnehmbar.

Zeichenerklärung

-	=	nichts vorhanden
X	=	Tabellenfach gesperrt, weil Aussage nicht sinnvoll

Abkürzungen

BGBI.	=	Bundesgesetzblatt
BStatG	=	Bundesstatistikgesetz
GdB	=	Grad der Behinderung
SchwBG	=	Schwerbehindertengesetz
SGB	=	Sozialgesetzbuch

Ergebnisse der Länder in tieferer regionaler Gliederung werden in den "Statistischen Berichten" der Statistischen Landesämter mit der Kennziffer K III 1 veröffentlicht.

Erläuterungen zur Schwerbehindertenstatistik

Rechtsgrundlagen: § 131 des Neunten Buches Sozialgesetzbuch (SGB IX) - Rehabilitation und Teilhabe behinderter Menschen - (Artikel 1 des Gesetzes vom 19. Juni 2001 (BGBl. I S. 1046)), das zuletzt durch Artikel 4 Abs. 3 des Gesetzes vom 27. April 2005 (BGBl. I S. 1138) geändert wurde in Verbindung mit dem Bundesstatistikgesetz (BStatG) vom 22. Januar 1987 (BGBl. I S. 462, 565), zuletzt geändert durch Artikel 2 des Gesetzes vom 9. Juni 2005 (BGBl. I S. 1534). Erhoben werden die Angaben zu § 131 Abs. 1 des SGB IX.

Seit 1985 wird alle zwei Jahre eine Bundesstatistik über schwerbehinderte Menschen durchgeführt. Im Rahmen der Schwerbehindertenstatistik sind gemäß § 131 Abs. 1 SGB IX folgende Tatbestände zu erheben:

1. die Zahl der schwerbehinderten Menschen mit gültigem Ausweis,
2. persönliche Merkmale der schwerbehinderten Menschen wie Alter, Geschlecht, Staatsangehörigkeit, Wohnort,
3. Art, Ursache und Grad der Behinderung.

Die **Auskunftspflicht** ergibt sich aus § 131 Abs. 2 SGB IX in Verbindung mit § 15 BStatG. Hiernach sind die Versorgungsämter, Landesversorgungsämter und die im Rahmen der Versorgungsverwaltung errichteten versorgungsärztlichen Untersuchungsstellen auskunftspflichtig.

Menschen sind **behindert**, wenn ihre körperliche Funktion, geistige Fähigkeit oder seelische Gesundheit mit hoher Wahrscheinlichkeit länger als sechs Monate von dem für das Lebensalter typischen Zustand abweichen und daher ihre Teilhabe am Leben in der Gesellschaft beeinträchtigt ist. Sie sind von Behinderung bedroht, wenn die Beeinträchtigung zu erwarten ist.

In der Schwerbehindertenstatistik wird bei mehreren vorhandenen Behinderungen die schwerste Behinderung ausgewiesen.

Die **Art der Behinderung** wird anhand von insgesamt 55 Kategorien erfasst, wobei sich die Einteilung nicht primär an der ursächlichen Krankheitsdiagnose (z. B. Multiple Sklerose), sondern an der Erscheinungsform der Behinderung und der durch sie bestimmten Funktionseinschränkung (z. B. funktionelle Veränderung an den Gliedmaßen) orientiert.

Die Auswirkungen auf die Teilhabe am Leben in der Gesellschaft werden als **Grad der Behinderung (GdB)** nach Zehnergraden (20 - 100) abgestuft festgestellt.

Als schwerbehinderte Menschen gelten Personen, denen von den Versorgungsämtern ein Grad der Behinderung (GdB) von 50 oder mehr zuerkannt worden ist. Auf Antrag stellen die Versorgungsämter für diese Personen einen Ausweis über die Eigenschaft als schwerbehinderter Mensch aus. Der GdB ist als **Ausmaß der Behinderung** unter Heranziehung der „Anhaltspunkte für die ärztliche Gutachtertätigkeit im sozialen Entschädigungsrecht und nach dem Schwerbehindertenrecht“ (Teil 2 SGB IX) in der jeweils gültigen Fassung festzulegen.

Als **Ursachen** der Behinderung gelten unter anderem angeborene Behinderungen, Krankheiten, Unfälle, Kriegs-, Wehrdienst- oder Zivildienstbeschädigung.

Für diesen Kurzbericht wurden nur zusammenfassende Tabellen ausgewählt. Die Ergebnisse in ausführlicher Darstellung sowie nach Ländern werden in der Fachserie 13 „Sozialleistungen“, **Reihe 5.1 Schwerbehinderte Menschen, Kennziffer 2130510** veröffentlicht. Diese Fachserie enthält Daten über schwerbehinderte Menschen und Behinderungen, erhoben u. a. nach Altersgruppen, Geschlecht, Art und Ursachen sowie dem Grad der Behinderung. Die Fachserie kann über das Internet kostenfrei erworben werden.

Überblick über die Ergebnisse am 31.12.2005

6,8 Mill. schwerbehinderte Menschen

Am 31. Dezember 2005 waren bei den Versorgungsämtern 6,8 Mill. Menschen als Schwerbehinderte mit gültigem Ausweis amtlich anerkannt. Das entsprach einem Anteil von rund 8,2% der Bevölkerung. Über die Hälfte dieses Personenkreises (52,1%) waren Männer.

Drei Viertel älter als 55 Jahre

Erwartungsgemäß kamen Behinderungen bei Personen im fortgeschrittenen Alter häufiger vor als bei jüngeren Menschen. Mehr als die Hälfte (53,3%) der Menschen waren 65 Jahre und älter und etwas über ein Fünftel (21,1%) gehörte der Altersgruppe der 55- bis unter 65-Jährigen an. Dagegen fiel der Anteil der unter 25-Jährigen mit 4,0% gering aus.

Innere Organe bzw. Organsysteme oft betroffen

Häufigste **Behinderungsart** ist die Beeinträchtigung der inneren Organe bzw. Organsysteme mit einem Anteil von 25,8%. Am zweithäufigsten waren die Fälle mit einer Funktionseinschränkung der Gliedmaßen (14,1%) und zwar insbesondere der Beine (10,5%). Bei 13,0% waren Wirbelsäule und Rumpf in ihrer Funktion eingeschränkt. Unter den anerkannten schwerbehinderten Menschen waren ferner 5,1% Blinde bzw. Sehbehinderte sowie 4,1% Sprach-, Gehör- oder Gleichgewichtsgeschädigte.

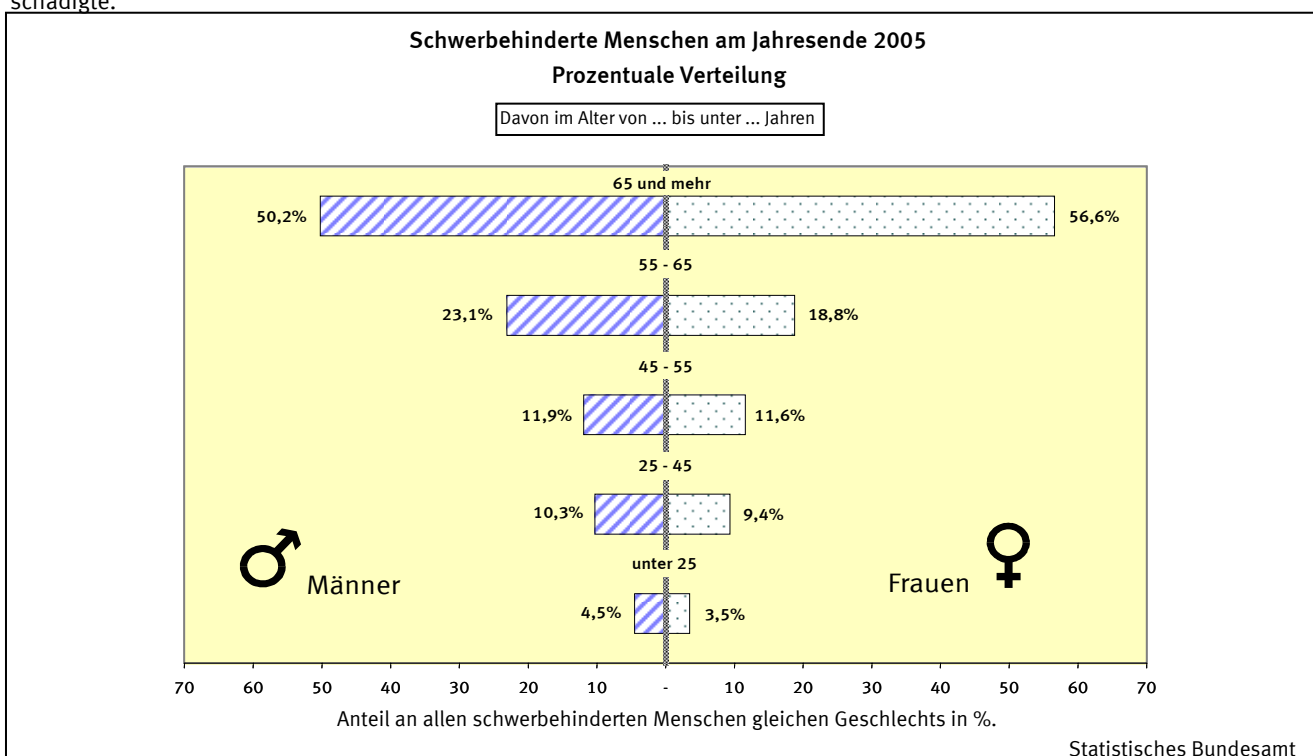
Insgesamt machten die körperlichen Behinderungen damit den überwiegenden Teil der Behinderungen aus (65,7%). Auf zerebrale Störungen entfielen 8,9%. Geistige oder seelische Behinderungen wurden zusammen bei 9,4% der schwerbehinderten Menschen diagnostiziert. Der Rest (16,0%) entfiel auf sonstige und ungenügend bezeichnete Behinderungen.

Jeder Vierte mit höchstem Grad der Behinderung

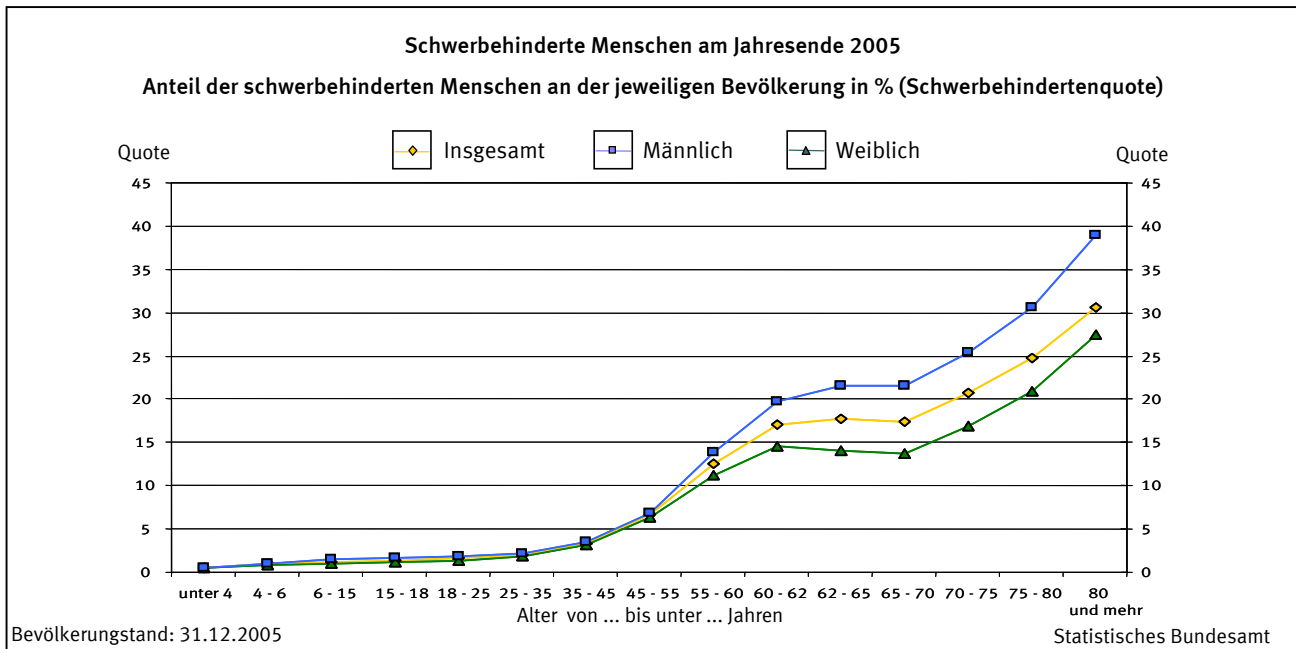
Von den amtlich anerkannten schwerbehinderten Menschen litt rund ein Viertel unter sehr schweren Beeinträchtigungen: Bei 1,7 Mill. der Personen war vom Versorgungsamt ein Grad der Behinderung (GdB) von 100 festgestellt worden. Der geringste Grad von 50 wurde 2,0 Mill. schwerbehinderten Menschen zuerkannt.

Behinderungen meist krankheitsbedingt

Zum allergrößten Teil – nämlich 83,0% der Fälle – wurde die Behinderung durch eine Krankheit verursacht. Weitere 1,4% der schwerbehinderten Menschen hatten dauernde Schäden in Krieg, Wehrdienst oder Zivildienst erlitten und bei 4,6% der Menschen war die Behinderung angeboren; bei 2,3% war die **Ursache** ein Unfall oder eine Berufskrankheit. Der Rest (8,7%) entfiel auf sonstige, mehrere oder ungenügend bezeichnete Ursachen.

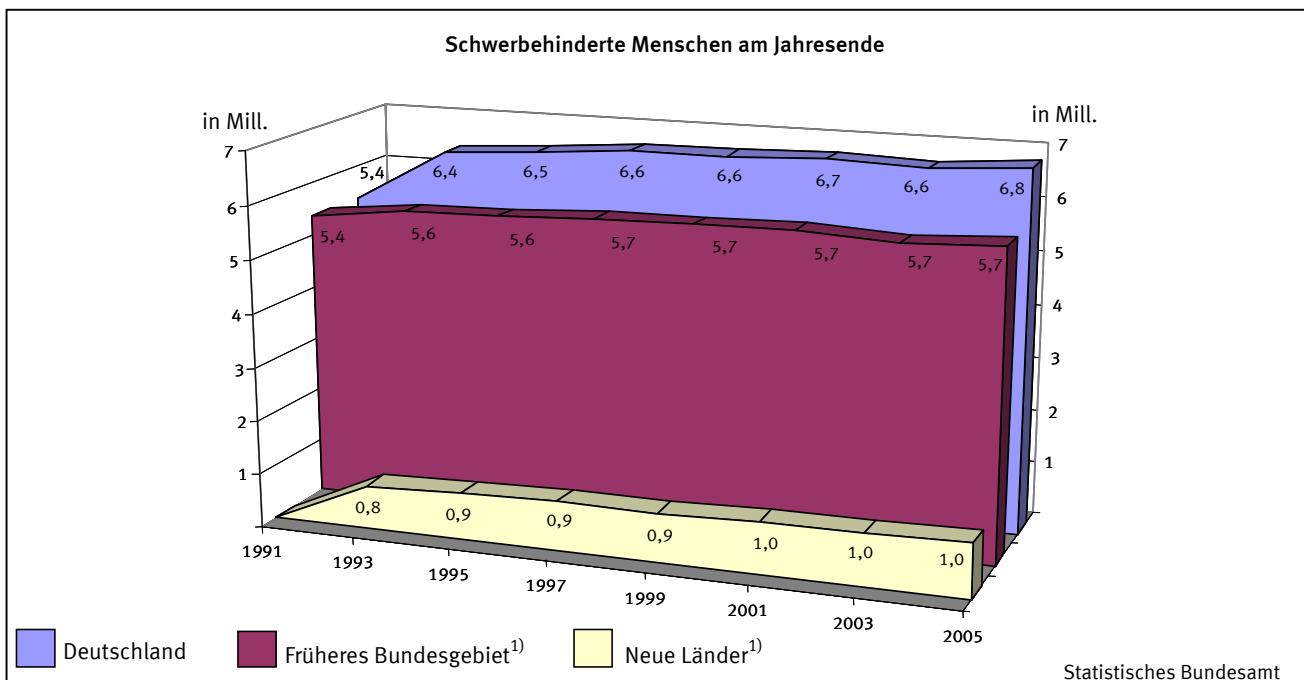


Überblick über die Ergebnisse am 31.12.2005



Die Schwerbehindertenquote - also die Wahrscheinlichkeit schwerbehindert zu sein - steigt mit zunehmendem Alter an. Während bei den 25 - 35-Jährigen jeder 49ste schwerbehindert ist, hat bei den ab 75-Jährigen jeder Vierte einen Schwerbehindertenausweis. Männer sind - insbesondere bei den ab 55-Jährigen - eher schwerbehindert als Frauen. Als eine Ursache hierfür gilt, dass Männer häufiger erwerbstätig sind. Sie stellen daher eher Anträge auf Anerkennung einer Schwerbehinderung, um so die Vorteile des Schwerbehindertenrechts für den Arbeitsmarkt und die Rente ("Frühverrentung") zu nutzen.

Zeitreihe von 1991 bis 2005



¹⁾ 1993 wurde Berlin-West zum früheren Bundesgebiet gezählt und Berlin-Ost zu den neuen Ländern. Ab 1995 wird Gesamt-Berlin zum früheren Bundesgebiet gerechnet.

Die Zahl der schwerbehinderten Menschen ist 2005 im Vergleich zur Erhebung 2003 um 1,9% gestiegen. Gegenüber 1995 ist die Zahl der schwerbehinderten Menschen 2005 um 4,1% gestiegen. (Allerdings ist die zeitliche Vergleichbarkeit der Daten etwas eingeschränkt. Genauere Angaben hierzu bietet der Qualitätsbericht zur Statistik und zwar dort auf Seite 3. Der Qualitätsbericht der Statistik der schwerbehinderten Menschen steht im Internetangebot unter folgendem Link kostenfrei zur Verfügung: http://www.destatis.de/allg/d/veroe/qualitaetsberichte_sozialeleistungen.htm.)

**1.1 Schwerbehinderte Menschen am 31.12.2005 nach Altersgruppen, Ländern,
Grad der Behinderung und Staatsangehörigkeit**

Gegenstand der Nachweisung	Insgesamt		Deutsche		Ausländer	
	Anzahl	je 1 000 Einwohner ¹⁾	Anzahl	je 1 000 Einwohner ¹⁾	Anzahl	je 1 000 Einwohner ¹⁾
Deutschland						
Männlich	3 527 983	87	3 348 069	92	179 914	48
Weiblich	3 237 372	77	3 123 165	81	114 207	32
Insgesamt ...	6 765 355	82	6 471 234	86	294 121	40
nach Altersgruppen						
unter 4	14 478	5	13 882	5	596	4
4 - 15	105 735	12	95 749	12	9 986	12
15 - 25	153 064	16	141 590	16	11 474	11
25 - 35	200 061	20	183 004	22	17 057	10
35 - 45	468 581	34	442 704	35	25 877	19
45 - 55	794 660	66	751 566	68	43 094	47
55 - 65	1 424 805	150	1 318 931	150	105 874	143
65 und mehr	3 603 971	227	3 523 808	230	80 163	150
nach Ländern						
Baden-Württemberg	728 540	68	667 642	71	60 898	48
Bayern	1 053 215	84	1 002 687	89	50 528	43
Berlin	308 765	91	291 050	99	17 715	38
Brandenburg	210 059	82	209 311	84	748	11
Bremen	59 775	90	56 013	97	3 762	44
Hamburg	132 982	76	124 429	83	8 553	35
Hessen	528 394	87	488 527	91	39 867	57
Mecklenburg-Vorpommern	142 005	83	141 699	85	306	8
Niedersachsen	649 037	81	633 252	85	15 785	30
Nordrhein-Westfalen	1 637 650	91	1 560 425	97	77 225	40
Rheinland-Pfalz	324 190	80	314 279	84	9 911	32
Saarland	85 739	82	83 329	87	2 410	28
Sachsen	300 489	70	299 710	72	779	7
Sachsen-Anhalt	177 411	72	176 889	73	522	11
Schleswig-Holstein	237 791	84	232 984	87	4 807	32
Thüringen	189 313	81	189 008	83	305	6
nach Grad der Behinderung (GdB)						
(GdB) 50	2 044 599	x	1 943 817	x	100 782	x
(GdB) 60	1 098 587	x	1 045 626	x	52 961	x
(GdB) 70	770 049	x	736 686	x	33 363	x
(GdB) 80	828 419	x	796 181	x	32 238	x
(GdB) 90	351 423	x	339 165	x	12 258	x
(GdB) 100	1 672 278	x	1 609 759	x	62 519	x

¹⁾ Bevölkerungsstand: 31.12.2005.

2.1 Schwerbehinderte Menschen am 31.12.2005 nach Art

Lfd. Nr.	Art der schwersten Behinderung	Insgesamt		
			unter 4	4 - 6
Verlust oder Teilverlust von Gliedmaßen				
1	eines Armes	16 479	63	61
2	eines Beines	47 970	19	15
3	beider Arme	2 448	4	8
4	beider Beine	8 445	3	-
5	eines Armes und eines Beines	1 716	1	3
6	von drei oder vier Gliedmaßen	1 746	2	-
7	Zusammen .	78 804	92	87
Funktionseinschränkung von Gliedmaßen				
8	eines Armes	57 314	144	134
9	eines Beines	177 450	65	63
10	beider Arme	19 794	27	16
11	beider Beine	530 202	201	175
12	eines Armes und eines Beines	54 945	58	83
13	von drei Gliedmaßen	16 449	8	7
14	beider Arme und beider Beine	94 606	76	124
15	Zusammen .	950 760	579	602
Funktionseinschränkung der Wirbelsäule und des Rumpfes, Deformierung des Brustkorbes				
16	Deformierung des Brustkorbes mit Funktionseinschränkung der Wirbelsäule	4 284	2	1
17	Funktionseinschränkung der Wirbelsäule	351 159	13	21
18	Funktionseinschränkung der Wirbelsäule und der Gliedmaßen	490 136	43	42
19	sonstige Einschränkungen der Stützfunktion des Rumpfes	32 439	6	7
20	Zusammen .	878 018	64	71
Blindheit und Sehbehinderung				
21	Blindheit oder Verlust beider Augen	79 768	209	215
22	hochgradige Sehbehinderung	50 654	84	80
23	sonstige Sehbehinderung	216 804	152	213
24	Zusammen .	347 226	445	508
Sprach- oder Sprechstörungen, Taubheit, Schwerhörigkeit, Gleichgewichtsstörungen				
25	Sprach- oder Sprechstörungen	6 841	25	27
26	Taubheit	25 436	224	193
27	Taubheit kombiniert mit Störungen der Sprachentwicklung und entsprechenden Störungen der geistigen Entwicklung	21 761	267	306
28	Schwerhörigkeit, auch kombiniert mit Gleichgewichtsstörungen	213 298	305	347
29	Gleichgewichtsstörungen	8 906	4	8
30	Zusammen .	276 242	825	881
Verlust einer Brust oder beider Brüste, Entstellungen u.a.				
31	Kleinwuchs	2 028	1	3
32	Entstellung, belästigende oder abstoßende Absonderungen oder Gerüche	4 325	314	160
33	Verlust einer Brust oder beider Brüste	167 198	-	-
34	Zusammen .	173 551	315	163
Beeinträchtigung der Funktion von inneren Organen bzw. Organsystemen				
35	von Herz-Kreislauf	308 486	722	440
36	von Herz-Kreislauf und einem oder mehreren weiteren inneren Organen	301 989	258	135
37	der oberen Atemwege	20 219	148	74
38	der oberen Atemwege und eines oder mehrerer weiterer innerer Organe	13 355	38	15
39	der tieferen Atemwege und Lungen	143 323	63	70
40	der tieferen Atemwege und Lungen sowie eines oder mehrerer weiterer innerer Organe	87 619	61	31
41	der Verdauungsorgane	174 648	405	208
42	der Verdauungsorgane und eines oder mehrerer weiterer innerer Organe	92 540	99	49
43	der Hamorgane	96 538	136	148
44	der Hamorgane und eines oder mehrerer weiterer innerer Organe	65 226	47	41
45	der Geschlechtsorgane	138 266	13	15
46	der Geschlechtsorgane und eines oder mehrerer weiterer innerer Organe	54 158	6	9
47	der inneren Sekretion und/oder des Stoffwechsels	131 280	365	602
48	der inneren Sekretion und/oder des Stoffwechsels u. eines o. mehr. weit. inn. Organe	62 418	60	82
49	des Blutes und des retikulo-endothelialen Systems	39 305	317	443
50	des Blutes und des retikulo-endothelialen Systems u. eines o. mehr. weit. inn. Organe	16 201	30	55
51	Zusammen .	1 745 571	2 768	2 417
Querschnittslähmung, zerebrale Störungen, geistig-seelische Behinderungen, Suchtkrankheiten				
52	Querschnittslähmung	16 793	37	21
53	himorganische Anfälle (auch mit geistig-seelischen Störungen) ohne neurologische Ausfallserscheinungen am Bewegungsapparat	100 613	329	372
54	himorganische Anfälle (auch mit geistig-seelischen Störungen) mit neurologischen Ausfallserscheinungen am Bewegungsapparat	57 934	298	322
55	himorganisches Psychosyndrom (Hirnleistungsschwäche, organische Wesensänderung) ohne neurologische Ausfallserscheinungen am Bewegungsapparat; symptomatische Psychosen	174 199	249	255
56	himorganisches Psychosyndrom (Hirnleistungsschwäche, organische Wesensänderung) mit neurologischen Ausfallserscheinungen am Bewegungsapparat	269 132	544	722
57	Störungen der geistigen Entwicklung (z.B. Lernbehinderung, geistige Behinderung)	263 823	1 757	2 336
58	körperlich nicht begründbare (endogene) Psychosen (Schizophrenie, affektive Psychosen)	177 810	19	26
59	Neurosen, Persönlichkeits- und Verhaltensstörungen	126 753	40	52
60	Suchtkrankheiten	44 090	2	7
61	Zusammen .	1 231 147	3 275	4 113
Sonstige und ungenügend bezeichnete Behinderungen				
62	nur Behinderungen mit Einzel-GdB unter 25	77 808	38	47
63	anderweitig nicht einzuordnende oder ungenügend bezeichnete Behinderungen	1 006 228	6 077	5 722
64	Zusammen .	1 084 036	6 115	5 769
65	Insgesamt .	6 765 355	14 478	14 611

der schwersten Behinderung und Altersgruppen

Davon im Alter von ... bis unter ... Jahren												Lfd. Nr.
6 - 15	15 - 18	18 - 25	25 - 35	35 - 45	45 - 55	55 - 60	60 - 62	62 - 65	65 - 70	70 - 75	75 und mehr	
227	99	350	641	1 476	1 930	966	416	824	1 671	1 417	6 338	1
96	55	268	882	3 084	4 817	3 089	1 258	2 814	6 091	5 544	19 938	2
25	26	43	104	306	318	171	78	151	286	259	669	3
24	15	40	120	376	705	552	212	499	1 287	1 269	3 343	4
17	12	32	77	166	212	108	36	104	173	167	608	5
11	8	35	72	165	229	128	43	91	193	203	566	6
400	215	768	1 896	5 573	8 211	5 014	2 043	4 483	9 701	8 859	31 462	7
734	315	993	2 121	5 149	7 463	4 773	2 180	4 241	7 196	5 148	16 723	8
561	328	1 111	3 153	9 979	20 523	15 286	7 047	13 950	26 165	21 986	57 233	9
123	64	197	454	1 542	2 276	1 949	1 053	2 020	3 047	2 105	4 921	10
1 211	669	2 220	5 254	16 022	39 011	38 548	19 540	39 688	79 119	80 787	207 757	11
461	281	859	1 760	3 808	6 260	4 390	1 904	3 953	7 598	6 952	16 578	12
70	33	128	301	784	1 552	1 187	581	1 172	2 306	2 212	6 108	13
914	519	1 553	3 095	7 216	11 445	8 138	3 615	7 316	13 550	11 225	25 820	14
4 074	2 209	7 061	16 138	44 500	88 530	74 271	35 920	72 340	138 981	130 415	335 140	15
6	7	28	70	258	582	340	167	316	710	575	1 222	16
179	191	795	2 390	10 850	33 155	36 017	19 598	37 974	63 327	48 839	97 810	17
282	202	749	2 337	10 734	34 619	40 676	21 828	44 381	87 161	76 719	170 363	18
66	44	106	370	1 247	2 713	1 955	917	2 305	5 277	4 957	12 469	19
533	444	1 678	5 167	23 089	71 069	78 988	42 510	84 976	156 475	131 090	281 864	20
1 211	618	1 532	2 660	4 912	6 230	3 481	1 355	2 725	6 261	6 555	41 804	21
407	190	508	963	1 827	2 661	1 667	764	1 492	3 649	4 363	31 999	22
1 653	854	2 473	4 345	10 304	18 693	14 366	6 888	13 440	25 878	22 645	94 900	23
3 271	1 662	4 513	7 968	17 043	27 584	19 514	9 007	17 657	35 788	33 563	168 703	24
213	115	215	432	723	1 034	716	317	561	825	550	1 088	25
836	427	1 260	2 398	3 802	3 700	1 878	744	1 278	2 290	1 678	4 728	26
1 416	658	1 709	2 795	3 966	3 055	1 473	592	846	1 597	1 081	2 000	27
2 536	1 149	2 904	4 923	9 809	18 141	19 310	10 049	18 917	31 021	25 395	68 492	28
65	28	95	139	360	708	753	418	891	1 265	913	3 259	29
5 066	2 377	6 183	10 687	18 660	26 638	24 130	12 120	22 493	36 998	29 617	79 567	30
13	6	98	183	470	455	186	74	124	147	122	146	31
344	59	88	173	422	548	308	127	269	416	320	777	32
2	1	21	984	10 331	30 819	21 691	9 607	17 061	26 691	17 874	32 116	33
359	66	207	1 340	11 223	31 822	22 185	9 808	17 454	27 254	18 316	33 039	34
1 407	550	1 198	1 974	5 190	16 991	20 238	11 412	25 063	50 955	47 427	124 919	35
562	191	470	847	3 053	13 211	17 472	9 856	20 859	45 493	49 468	140 114	36
182	50	100	229	829	2 988	2 665	1 146	2 137	3 641	2 380	3 650	37
79	23	47	104	372	1 359	1 411	782	1 339	2 466	1 964	3 356	38
674	350	754	1 415	5 456	16 919	17 104	8 739	16 249	25 545	19 023	30 962	39
240	100	278	559	2 057	7 305	8 188	4 351	8 597	15 283	13 947	26 622	40
623	237	769	2 897	11 560	26 693	20 956	9 160	17 055	27 979	20 242	35 864	41
254	99	301	874	3 886	10 647	9 135	4 203	8 242	15 742	12 935	26 074	42
627	225	853	2 240	7 032	13 826	10 586	4 698	9 100	15 929	11 971	19 167	43
207	121	375	1 064	3 386	7 271	5 962	2 781	5 668	11 360	9 755	17 188	44
66	34	421	2 502	10 399	20 938	16 468	8 241	16 202	26 321	16 373	20 273	45
41	21	92	430	1 891	4 922	4 762	2 658	5 648	10 950	8 849	13 879	46
5 977	2 945	5 556	8 372	15 446	22 767	17 057	7 039	11 693	14 779	8 287	10 395	47
789	358	760	1 565	4 476	10 375	9 384	3 846	6 609	9 341	6 295	8 478	48
1 811	647	1 337	2 279	5 302	6 964	4 587	1 817	3 340	4 297	2 516	3 648	49
275	102	239	617	2 294	2 683	1 820	725	1 435	2 076	1 561	2 289	50
13 814	6 053	13 550	27 968	82 629	185 859	167 795	81 454	159 236	282 157	232 993	486 878	51
170	168	783	1 956	3 705	3 462	1 353	480	828	1 509	923	1 398	52
2 505	1 226	3 923	7 731	16 854	19 066	9 336	3 454	6 025	9 773	6 942	13 077	53
2 435	1 309	3 316	5 217	9 087	9 187	4 149	1 544	2 831	5 191	4 014	9 034	54
1 758	998	3 224	6 288	13 411	19 203	11 761	5 239	10 476	19 695	17 494	64 148	55
5 187	2 271	5 765	9 723	18 960	27 530	18 703	8 248	16 135	32 308	30 766	92 270	56
21 539	11 652	32 368	41 875	60 979	45 772	12 890	3 694	6 190	9 942	6 067	6 762	57
330	256	3 404	12 990	32 859	43 104	21 251	7 550	12 679	18 119	10 636	14 587	58
764	372	2 072	5 548	15 482	29 075	21 641	8 671	12 626	13 421	7 371	9 618	59
60	33	424	1 369	6 677	14 018	7 188	2 622	3 978	4 372	1 891	1 449	60
34 748	18 285	55 279	92 697	178 014	210 417	108 272	41 502	71 768	114 330	86 104	212 343	61
229	137	352	869	2 888	7 189	8 244	4 342	7 741	13 360	11 075	21 297	62
28 630	9 894	22 131	35 331	84 962	137 341	99 054	43 334	77 150	122 322	96 736	237 544	63
28 859	10 031	22 483	36 200	87 850	144 530	107 298	47 676	84 891	135 682	107 811	258 841	64
91 124	41 342	111 722	200 061	468 581	794 660	607 467	282 040	535 298	937 366	778 768	1 887 837	65

2.2 Schwerbehinderte Menschen am 31.12.2005 nach Art der schwersten

Lfd. Nr.	Art der schwersten Behinderung	Insgesamt	
		Anzahl	%
Verlust oder Teilverlust von Gliedmaßen			
1	eines Armes	16 479	0,2
2	eines Beines	47 970	0,7
3	beider Arme	2 448	0,0
4	beider Beine	8 445	0,1
5	eines Armes und eines Beines	1 716	0,0
6	von drei oder vier Gliedmaßen	1 746	0,0
7	Zusammen .	78 804	1,2
Funktionseinschränkung von Gliedmaßen			
8	eines Armes	57 314	0,8
9	eines Beines	177 450	2,6
10	beider Arme	19 794	0,3
11	beider Beine	530 202	7,8
12	eines Armes und eines Beines	54 945	0,8
13	von drei Gliedmaßen	16 449	0,2
14	beider Arme und beider Beine	94 606	1,4
15	Zusammen .	950 760	14,1
Funktionseinschränkung der Wirbelsäule und des Rumpfes, Deformierung des Brustkorbes			
16	Deformierung des Brustkorbes mit Funktionseinschränkung der Wirbelsäule	4 284	0,1
17	Funktionseinschränkung der Wirbelsäule	351 159	5,2
18	Funktionseinschränkung der Wirbelsäule und der Gliedmaßen	490 136	7,2
19	sonstige Einschränkungen der Stützfunktion des Rumpfes	32 439	0,5
20	Zusammen .	878 018	13,0
Blindheit und Sehbehinderung			
21	Blindheit oder Verlust beider Augen	79 768	1,2
22	hochgradige Sehbehinderung	50 654	0,7
23	sonstige Sehbehinderung	216 804	3,2
24	Zusammen .	347 226	5,1
Sprach- oder Sprechstörungen, Taubheit, Schwerhörigkeit, Gleichgewichtsstörungen			
25	Sprach- oder Sprechstörungen	6 841	0,1
26	Taubheit	25 436	0,4
27	Taubheit kombiniert mit Störungen der Sprachentwicklung und entsprechenden Störungen der geistigen Entwicklung	21 761	0,3
28	Schwerhörigkeit, auch kombiniert mit Gleichgewichtsstörungen	213 298	3,2
29	Gleichgewichtsstörungen	8 906	0,1
30	Zusammen .	276 242	4,1
Verlust einer Brust oder beider Brüste, Entstellungen u.a.			
31	Kleinwuchs	2 028	0,0
32	Entstellung, belästigende oder abstoßende Absonderungen oder Gerüche	4 325	0,1
33	Verlust einer Brust oder beider Brüste	167 198	2,5
34	Zusammen .	173 551	2,6
Beeinträchtigung der Funktion von inneren Organen bzw. Organsystemen			
35	von Herz-Kreislauf	308 486	4,6
36	von Herz-Kreislauf und einem oder mehreren weiteren inneren Organen	301 989	4,5
37	der oberen Atemwege	20 219	0,3
38	der oberen Atemwege und eines oder mehrerer weiterer innerer Organe	13 355	0,2
39	der tieferen Atemwege und Lungen	143 323	2,1
40	der tieferen Atemwege und Lungen sowie eines oder mehrerer weiterer innerer Organe	87 619	1,3
41	der Verdauungsorgane	174 648	2,6
42	der Verdauungsorgane und eines oder mehrerer weiterer innerer Organe	92 540	1,4
43	der Harnorgane	96 538	1,4
44	der Harnorgane und eines oder mehrerer weiterer innerer Organe	65 226	1,0
45	der Geschlechtsorgane	138 266	2,0
46	der Geschlechtsorgane und eines oder mehrerer weiterer innerer Organe	54 158	0,8
47	der inneren Sekretion und/oder des Stoffwechsels	131 280	1,9
48	der inneren Sekretion und/oder des Stoffwechsels u. eines o. mehr. weit. inn. Organe	62 418	0,9
49	des Blutes und des retikulo-endothelialen Systems	39 305	0,6
50	des Blutes und des retikulo-endothelialen Systems u. eines o. mehr. weit. inn. Organe	16 201	0,2
51	Zusammen .	1 745 571	25,8
Querschnittlähmung, zerebrale Störungen, geistig-seelische Behinderungen, Suchtkrankheiten			
52	Querschnittlähmung	16 793	0,2
53	hirnorganische Anfälle (auch mit geistig-seelischen Störungen) ohne neurologische Ausfallserscheinungen am Bewegungsapparat	100 613	1,5
54	hirnorganische Anfälle (auch mit geistig-seelischen Störungen) mit neurologischen Ausfallserscheinungen am Bewegungsapparat	57 934	0,9
55	hirnorganisches Psychosyndrom (Hirnleistungsschwäche, organische Wesensänderung) ohne neurologische Ausfallserscheinungen am Bewegungsapparat; symptomatische Psychosen	174 199	2,6
56	hirnorganisches Psychosyndrom (Hirnleistungsschwäche, organische Wesensänderung) mit neurologischen Ausfallserscheinungen am Bewegungsapparat	269 132	4,0
57	Störungen der geistigen Entwicklung (z.B. Lernbehinderung, geistige Behinderung)	263 823	3,9
58	körperlich nicht begründbare (endogene) Psychosen (Schizophrenie, affektive Psychosen)	177 810	2,6
59	Neurosen, Persönlichkeits- und Verhaltensstörungen	126 753	1,9
60	Suchtkrankheiten	44 090	0,7
61	Zusammen .	1 231 147	18,2
Sonstige und ungenügend bezeichnete Behinderungen			
62	nur Behinderungen mit Einzel-GdB unter 25	77 808	1,2
63	anderweitig nicht einzuordnende oder ungenügend bezeichnete Behinderungen	1 006 228	14,9
64	Zusammen .	1 084 036	16,0
65	Insgesamt .	6 765 355	100

Behinderung und Grad der Behinderung

Grad der Behinderung						Lfd. Nr.
50	60	70	80	90	100	
Anzahl						
3 988	2 261	2 620	2 710	1 381	3 519	1
6 949	4 990	7 674	8 108	5 300	14 949	2
628	299	226	257	127	911	3
1 095	788	715	945	650	4 252	4
273	191	199	206	110	737	5
368	221	224	236	157	540	6
13 301	8 750	11 658	12 462	7 725	24 908	7
25 426	11 537	7 409	6 247	2 328	4 367	8
74 121	37 937	23 619	17 981	7 849	15 943	9
8 521	3 828	2 360	1 954	825	2 306	10
162 950	112 081	78 326	65 831	32 484	78 530	11
10 595	7 954	7 343	8 995	4 207	15 851	12
3 962	3 124	2 421	2 174	1 218	3 550	13
20 353	15 116	12 652	13 264	6 599	26 622	14
305 928	191 577	134 130	116 446	55 510	147 169	15
1 567	828	629	571	221	468	16
183 828	72 983	39 288	25 434	10 008	19 618	17
208 858	101 953	62 857	48 018	20 446	48 004	18
11 611	6 956	4 727	3 770	1 641	3 734	19
405 864	182 720	107 501	77 793	32 316	71 824	20
-	-	-	-	-	79 768	21
-	-	-	-	-	50 654	22
48 059	27 414	26 946	27 980	22 208	64 197	23
48 059	27 414	26 946	27 980	22 208	194 619	24
1 953	928	647	1 147	408	1 758	25
182	186	1 113	3 745	1 901	18 309	26
-	-	-	-	-	21 761	27
67 966	43 081	34 041	27 275	13 610	27 325	28
2 483	1 583	1 440	1 309	670	1 421	29
72 584	45 778	37 241	33 476	16 589	70 574	30
595	353	251	323	95	411	31
1 645	686	453	516	169	856	32
59 246	38 072	15 804	22 010	6 832	25 234	33
61 486	39 111	16 508	22 849	7 096	26 501	34
123 157	64 539	44 963	34 235	13 113	28 479	35
80 424	58 674	47 919	44 099	20 301	50 572	36
5 585	2 858	1 975	3 259	1 052	5 490	37
3 056	1 962	1 579	1 859	830	4 069	38
46 380	26 118	18 077	18 509	7 757	26 482	39
18 647	14 625	12 068	12 561	6 618	23 100	40
43 944	22 958	14 989	32 801	10 528	49 428	41
17 528	12 207	9 447	13 314	6 920	33 124	42
22 219	15 992	8 113	11 171	3 753	35 290	43
10 486	8 189	6 083	7 028	3 403	30 037	44
48 627	24 398	10 713	27 316	7 363	19 849	45
10 407	8 642	6 107	9 271	4 772	14 959	46
78 698	24 621	11 192	7 580	2 477	6 712	47
26 372	14 249	8 391	5 601	2 197	5 608	48
9 861	6 455	3 580	6 374	1 585	11 450	49
2 670	2 367	1 842	2 454	979	5 889	50
548 061	308 854	207 038	237 432	93 648	350 538	51
185	165	239	706	358	15 140	52
25 138	15 419	12 013	14 304	5 685	28 054	53
5 955	4 716	4 983	8 216	3 847	30 217	54
30 020	17 799	16 457	23 371	10 596	75 956	55
25 857	20 555	22 467	35 930	18 975	145 348	56
25 094	13 323	15 604	39 297	9 041	161 464	57
61 494	27 056	21 483	26 929	6 334	34 514	58
66 742	23 153	12 459	10 655	3 187	10 557	59
13 611	8 867	6 597	6 230	2 052	6 733	60
254 096	131 053	112 302	165 638	60 075	507 983	61
46 894	12 892	6 006	4 502	2 227	5 287	62
288 326	150 438	110 719	129 841	54 029	272 875	63
335 220	163 330	116 725	134 343	56 256	278 162	64
2 044 599	1 098 587	770 049	828 419	351 423	1 672 278	65

2.3 Schwerbehinderte Menschen am 31.12.2005 nach Art der schwersten

Lfd. Nr.	Art der schwersten Behinderung	Insgesamt	Angeborene Behinderung
Verlust oder Teilverlust von Gliedmaßen			
1	eines Armes	16 479	1 952
2	eines Beines	47 970	457
3	beider Arme	2 448	331
4	beider Beine	8 445	155
5	eines Armes und eines Beines	1 716	155
6	von drei oder vier Gliedmaßen	1 746	156
7	Zusammen .	78 804	3 206
Funktionseinschränkung von Gliedmaßen			
8	eines Armes	57 314	5 130
9	eines Beines	177 450	5 780
10	beider Arme	19 794	1 585
11	beider Beine	530 202	14 021
12	eines Armes und eines Beines	54 945	3 666
13	von drei Gliedmaßen	16 449	673
14	beider Arme und beider Beine	94 606	5 694
15	Zusammen .	950 760	36 549
Funktionseinschränkung der Wirbelsäule und des Rumpfes, Deformierung des Brustkorbes			
16	Deformierung des Brustkorbes mit Funktionseinschränkung der Wirbelsäule	4 284	377
17	Funktionseinschränkung der Wirbelsäule	351 159	2 159
18	Funktionseinschränkung der Wirbelsäule und der Gliedmaßen	490 136	2 778
19	sonstige Einschränkungen der Stützfunktion des Rumpfes	32 439	1 287
20	Zusammen .	878 018	6 601
Blindheit und Sehbehinderung			
21	Blindheit oder Verlust beider Augen	79 768	6 141
22	hochgradige Sehbehinderung	50 654	1 537
23	sonstige Sehbehinderung	216 804	6 162
24	Zusammen .	347 226	13 840
Sprach- oder Sprechstörungen, Taubheit, Schwerhörigkeit, Gleichgewichtsstörungen			
25	Sprach- oder Sprechstörungen	6 841	953
26	Taubheit	25 436	8 057
27	Taubheit kombiniert mit Störungen der Sprachentwicklung und entsprechenden Störungen der geistigen Entwicklung	21 761	11 111
28	Schwerhörigkeit, auch kombiniert mit Gleichgewichtsstörungen	213 298	7 284
29	Gleichgewichtsstörungen	8 906	132
30	Zusammen .	276 242	27 537
Verlust einer Brust oder beider Brüste, Entstellungen u.a.			
31	Kleinwuchs	2 028	1 099
32	Entstellung, belästigende oder abstoßende Absonderungen oder Gerüche	4 325	913
33	Verlust einer Brust oder beider Brüste	167 198	-
34	Zusammen .	173 551	2 012
Beeinträchtigung der Funktion von inneren Organen bzw. Organsystemen			
35	von Herz-Kreislauf	308 486	3 892
36	von Herz-Kreislauf und einem oder mehreren weiteren inneren Organen	301 989	1 156
37	der oberen Atemwege	20 219	302
38	der oberen Atemwege und eines oder mehrerer weiterer innerer Organe	13 355	130
39	der tieferen Atemwege und Lungen	143 323	611
40	der tieferen Atemwege und Lungen sowie eines oder mehrerer weiterer innerer Organe	87 619	346
41	der Verdauungsorgane	174 648	903
42	der Verdauungsorgane und eines oder mehrerer weiterer innerer Organe	92 540	402
43	der Hamorgane	96 538	946
44	der Hamorgane und eines oder mehrerer weiterer innerer Organe	65 226	535
45	der Geschlechtsorgane	138 266	157
46	der Geschlechtsorgane und eines oder mehrerer weiterer innerer Organe	54 158	75
47	der inneren Sekretion und/oder des Stoffwechsels	131 280	1 983
48	der inneren Sekretion und/oder des Stoffwechsels u. eines o. mehr. weit. inn. Organe	62 418	613
49	des Blutes und des retikulo-endothelialen Systems	39 305	1 086
50	des Blutes und des retikulo-endothelialen Systems u. eines o. mehr. weit. inn. Organe	16 201	293
51	Zusammen .	1 745 571	13 430
Querschnittslähmung, zerebrale Störungen, geistig-seelische Behinderungen, Suchtkrankheiten			
52	Querschnittslähmung	16 793	1 265
53	hirnorganische Anfälle (auch mit geistig-seelischen Störungen) ohne neurologische Ausfallserscheinungen am Bewegungsapparat	100 613	10 136
54	hirnorganische Anfälle (auch mit geistig-seelischen Störungen) mit neurologischen Ausfallserscheinungen am Bewegungsapparat	57 934	10 430
55	hirnorganisches Psychosyndrom (Hirnleistungsschwäche, organische Wesensänderung) ohne neurologische Ausfallserscheinungen am Bewegungsapparat; symptomatische Psychosen	174 199	-
56	hirnorganisches Psychosyndrom (Hirnleistungsschwäche, organische Wesensänderung) mit neurologischen Ausfallserscheinungen am Bewegungsapparat	269 132	-
57	Störungen der geistigen Entwicklung (z.B. Lernbehinderung, geistige Behinderung)	263 823	149 699
58	körperlich nicht begründbare (endogene) Psychosen (Schizophrenie, affektive Psychosen)	177 810	-
59	Neurosen, Persönlichkeits- und Verhaltensstörungen	126 753	-
60	Suchtkrankheiten	44 090	-
61	Zusammen .	1 231 147	171 530
Sonstige und ungenügend bezeichnete Behinderungen			
62	nur Behinderungen mit Einzel-GdB unter 25	77 808	230
63	anderweitig nicht einzuordnende oder ungenügend bezeichnete Behinderungen	1 006 228	33 045
64	Zusammen .	1 084 036	33 275
65	Insgesamt .	6 765 355	307 980

Behinderung und Ursache der schwersten Behinderung

Arbeitsunfall (einschl. Wege- und Betriebs- wegeunfall), Berufskrankheit	Verkehrsunfall	Häuslicher Unfall	Sonstiger oder nicht näher bezeichneter Unfall	Anerkannte Kriegs-, Wehr- dienst- oder Zivildienst- beschädigung	Allgemeine Krankheit (einschließlich Impfschaden)	Sonstige, mehrere oder ungenügend bezeichnete Ursachen	Lfd. Nr.
2 924	542	332	980	4 580	3 599	1 570	1
4 710	3 568	234	1 588	10 610	20 841	5 962	2
433	54	46	152	413	880	139	3
444	269	30	238	1 016	4 517	1 776	4
124	91	9	68	303	754	212	5
170	64	21	64	245	817	209	6
8 805	4 588	672	3 090	17 167	31 408	9 868	7
8 658	3 037	1 133	3 232	9 314	23 923	2 887	8
14 284	7 995	1 653	6 140	12 839	115 160	13 599	9
1 311	325	160	445	1 363	12 869	1 736	10
6 217	3 365	647	2 146	5 114	458 240	40 452	11
2 203	1 417	159	649	2 431	38 728	5 692	12
913	527	52	211	893	10 595	2 585	13
723	611	107	345	714	78 724	7 688	14
34 309	17 277	3 911	13 168	32 668	738 239	74 639	15
59	22	7	24	201	3 281	313	16
1 594	633	264	589	1 048	314 687	30 185	17
2 428	1 092	267	837	1 539	441 637	39 558	18
446	203	33	153	456	26 829	3 032	19
4 527	1 950	571	1 603	3 244	786 434	73 088	20
337	239	60	224	1 101	65 312	6 354	21
88	63	21	39	173	44 296	4 437	22
2 505	858	446	1 513	3 247	185 427	16 646	23
2 930	1 160	527	1 776	4 521	295 035	27 437	24
31	32	6	16	55	5 379	369	25
55	25	27	47	181	15 796	1 248	26
11	14	25	39	38	9 477	1 046	27
1 513	171	62	180	1 203	189 733	13 152	28
36	17	9	17	23	6 608	2 064	29
1 646	259	129	299	1 500	226 993	17 879	30
1	-	-	2	-	801	125	31
71	82	41	58	255	2 697	208	32
8	15	21	46	31	160 259	6 818	33
80	97	62	106	286	163 757	7 151	34
159	47	43	64	762	284 779	18 740	35
96	34	20	48	579	275 071	24 985	36
89	31	5	12	274	18 217	1 289	37
60	18	3	9	193	12 078	864	38
1 710	68	20	44	3 992	126 511	10 367	39
823	39	25	24	2 031	74 875	9 456	40
224	63	13	53	806	158 937	13 649	41
130	47	15	26	486	81 034	10 400	42
159	87	13	59	299	88 753	6 222	43
127	66	15	45	309	56 861	7 268	44
56	10	12	35	139	116 340	21 517	45
21	11	7	13	91	43 691	10 249	46
80	21	15	19	99	120 201	8 862	47
27	11	6	14	68	55 395	6 284	48
36	13	15	12	21	34 665	3 457	49
16	4	1	1	13	13 282	2 591	50
3 813	570	228	478	10 162	1 560 690	156 200	51
1 908	2 827	417	1 816	156	7 403	1 001	52
595	877	132	530	1 181	72 816	14 346	53
386	737	82	321	726	40 803	4 449	54
2 224	2 917	308	1 134	2 531	153 184	11 901	55
2 422	4 313	424	1 514	1 408	244 778	14 273	56
144	287	111	206	84	101 944	11 348	57
-	-	-	-	-	159 656	18 154	58
162	119	22	68	258	115 341	10 783	59
8	18	9	11	44	37 882	6 118	60
7 849	12 095	1 505	5 600	6 388	933 807	92 373	61
843	108	33	90	760	64 217	11 527	62
13 340	3 614	651	2 077	19 677	817 413	116 411	63
14 183	3 722	684	2 167	20 437	881 630	127 938	64
78 142	41 718	8 289	28 287	96 373	5 617 993	586 573	65

2.4 Schwerbehinderte Menschen am 31.12.2005 nach Ursache der schwersten

Lfd. Nr.	Ursache der schwersten Behinderung	Insgesamt	
		Anzahl	%
Männ			
1	Angeborene Behinderung	169 267	4,8
2	Arbeitsunfall (einschl. Wege- und Betriebswegeunfall), Berufskrankheit	67 621	1,9
3	Verkehrsunfall	30 108	0,9
4	Häuslicher Unfall	5 249	0,1
5	Sonstiger oder nicht näher bezeichneter Unfall	19 900	0,6
6	Anerkannte Kriegs-, Wehrdienst- oder Zivildienstbeschädigung	90 433	2,6
7	Allgemeine Krankheit (einschl. Impfschaden)	2 849 879	80,8
8	Sonstige, mehrere oder ungenügend bezeichnete Ursachen	295 526	8,4
9	Zusammen ...	3 527 983	100
Weib			
10	Angeborene Behinderung	138 713	4,3
11	Arbeitsunfall (einschl. Wege- und Betriebswegeunfall), Berufskrankheit	10 521	0,3
12	Verkehrsunfall	11 610	0,4
13	Häuslicher Unfall	3 040	0,1
14	Sonstiger oder nicht näher bezeichneter Unfall	8 387	0,3
15	Anerkannte Kriegs-, Wehrdienst- oder Zivildienstbeschädigung	5 940	0,2
16	Allgemeine Krankheit (einschl. Impfschaden)	2 768 114	85,5
17	Sonstige, mehrere oder ungenügend bezeichnete Ursachen	291 047	9,0
18	Zusammen ...	3 237 372	100
Insgesamt			
19	Angeborene Behinderung	307 980	4,6
20	Arbeitsunfall (einschl. Wege- und Betriebswegeunfall), Berufskrankheit	78 142	1,2
21	Verkehrsunfall	41 718	0,6
22	Häuslicher Unfall	8 289	0,1
23	Sonstiger oder nicht näher bezeichneter Unfall	28 287	0,4
24	Anerkannte Kriegs-, Wehrdienst- oder Zivildienstbeschädigung	96 373	1,4
25	Allgemeine Krankheit (einschl. Impfschaden)	5 617 993	83,0
26	Sonstige, mehrere oder ungenügend bezeichnete Ursachen	586 573	8,7
27	Insgesamt ...	6 765 355	100

Behinderung, Grad der Behinderung und Geschlecht

Grad der Behinderung							Lfd. Nr.
50	60	70	80	90	100		
Anzahl							
lich							
21 581	10 966	10 475	21 268	5 440	99 537	1	
24 508	13 395	9 133	7 181	3 196	10 208	2	
8 474	4 623	3 915	3 997	1 513	7 586	3	
2 043	864	560	496	185	1 101	4	
6 938	3 203	2 386	2 040	832	4 501	5	
17 485	12 511	12 835	13 095	8 204	26 303	6	
952 214	478 742	322 725	336 077	140 017	620 104	7	
91 541	46 794	34 146	37 776	16 169	69 100	8	
1 124 784	571 098	396 175	421 930	175 556	838 440	9	
lich							
17 613	9 324	8 505	16 044	4 610	82 617	10	
3 667	2 087	1 433	1 168	495	1 671	11	
3 412	1 825	1 400	1 516	565	2 892	12	
1 042	515	312	338	122	711	13	
2 767	1 394	1 035	957	411	1 823	14	
1 107	937	816	950	524	1 606	15	
804 750	463 865	325 733	347 591	152 734	673 441	16	
85 457	47 542	34 640	37 925	16 406	69 077	17	
919 815	527 489	373 874	406 489	175 867	833 838	18	
samt							
39 194	20 290	18 980	37 312	10 050	182 154	19	
28 175	15 482	10 566	8 349	3 691	11 879	20	
11 886	6 448	5 315	5 513	2 078	10 478	21	
3 085	1 379	872	834	307	1 812	22	
9 705	4 597	3 421	2 997	1 243	6 324	23	
18 592	13 448	13 651	14 045	8 728	27 909	24	
1 756 964	942 607	648 458	683 668	292 751	1 293 545	25	
176 998	94 336	68 786	75 701	32 575	138 177	26	
2 044 599	1 098 587	770 049	828 419	351 423	1 672 278	27	

2.5 Schwerbehinderte Menschen am 31.12.2005 nach Altersgruppen

Lfd. Nr.	Alter von ... bis unter ... Jahren	Geschlecht	Insgesamt	Angeborene Behinderung	Arbeitsunfall (einschl. Wege- und Betriebs- wegeunfall), Berufskrankheit
1	unter 4	männlich	8 229	3 330	1
2		weiblich	6 249	2 469	2
3		Zusammen ...	14 478	5 799	3
4	4 - 6	männlich	8 425	2 843	6
5		weiblich	6 186	2 097	3
6		Zusammen ...	14 611	4 940	9
7	6 - 15	männlich	53 476	16 866	32
8		weiblich	37 648	11 934	21
9		Zusammen ...	91 124	28 800	53
10	15 - 18	männlich	24 106	7 730	30
11		weiblich	17 236	5 435	14
12		Zusammen ...	41 342	13 165	44
13	18 - 25	männlich	64 989	18 946	263
14		weiblich	46 733	13 565	86
15		Zusammen ...	111 722	32 511	349
16	25 - 35	männlich	112 305	25 801	1 259
17		weiblich	87 756	19 293	359
18		Zusammen ...	200 061	45 094	1 618
19	35 - 45	männlich	251 216	38 014	5 378
20		weiblich	217 365	29 274	945
21		Zusammen ...	468 581	67 288	6 323
22	45 - 55	männlich	418 505	27 447	9 447
23		weiblich	376 155	23 337	1 485
24		Zusammen ...	794 660	50 784	10 932
25	55 - 60	männlich	335 619	7 941	6 587
26		weiblich	271 848	7 419	957
27		Zusammen ...	607 467	15 360	7 544
28	60 - 62	männlich	160 432	2 381	3 078
29		weiblich	121 608	2 301	450
30		Zusammen ...	282 040	4 682	3 528
31	62 - 65	männlich	318 926	3 931	6 434
32		weiblich	216 372	3 915	828
33		Zusammen ...	535 298	7 846	7 262
34	65 und mehr	männlich	1 771 755	14 037	35 106
35		weiblich	1 832 216	17 674	5 371
36		Zusammen ...	3 603 971	31 711	40 477
37	Insgesamt	männlich	3 527 983	169 267	67 621
38		weiblich	3 237 372	138 713	10 521
39		Insgesamt ...	6 765 355	307 980	78 142

und Ursache der schwersten Behinderung

Verkehrsunfall	Häuslicher Unfall	Sonstiger oder nicht näher bezeichneter Unfall	Anerkannte Kriegs-, Wehrdienst- oder Zivildienstbeschädigung	Allgemeine Krankheit (einschließlich Impfschaden)	Sonstige, mehrere oder ungenügend bezeichnete Ursachen	Lfd. Nr.
3	5	7	3	3 847	1 033	1
5	3	4	4	2 935	827	2
8	8	11	7	6 782	1 860	3
4	8	9	1	4 552	1 002	4
4	5	-	5	3 314	758	5
8	13	9	6	7 866	1 760	6
116	44	87	14	31 648	4 669	7
61	27	42	6	22 522	3 035	8
177	71	129	20	54 170	7 704	9
75	20	94	7	14 302	1 848	10
59	19	31	4	10 462	1 212	11
134	39	125	11	24 764	3 060	12
766	78	363	23	39 153	5 397	13
317	46	140	34	28 691	3 854	14
1 083	124	503	57	67 844	9 251	15
2 681	224	1 050	189	72 543	8 558	16
901	100	358	54	59 387	7 304	17
3 582	324	1 408	243	131 930	15 862	18
7 324	563	2 818	591	176 227	20 301	19
2 150	235	850	136	164 200	19 575	20
9 474	798	3 668	727	340 427	39 876	21
7 473	891	3 792	1 182	329 594	38 679	22
2 291	349	1 171	207	309 672	37 643	23
9 764	1 240	4 963	1 389	639 266	76 322	24
2 644	566	1 981	837	281 637	33 426	25
962	224	656	131	232 695	28 804	26
3 606	790	2 637	968	514 332	62 230	27
884	242	824	410	137 129	15 484	28
369	80	311	125	105 540	12 432	29
1 253	322	1 135	535	242 669	27 916	30
1 658	457	1 644	965	275 192	28 645	31
694	200	551	363	189 994	19 827	32
2 352	657	2 195	1 328	465 186	48 472	33
6 480	2 151	7 231	86 211	1 484 055	136 484	34
3 797	1 752	4 273	4 871	1 638 702	155 776	35
10 277	3 903	11 504	91 082	3 122 757	292 260	36
30 108	5 249	19 900	90 433	2 849 879	295 526	37
11 610	3 040	8 387	5 940	2 768 114	291 047	38
41 718	8 289	28 287	96 373	5 617 993	586 573	39

2.6 Schwerbehinderte Menschen am 31.12.2005 nach Art der schwersten

Lfd. Nr.	Art der schwersten Behinderung	Insgesamt	darunter mit	
			einer weiteren Behinderung(en)	zwei oder mehreren
Verlust oder Teilverlust von Gliedmaßen				
1	eines Armes	16 479	3 818	1 934
2	eines Beines	47 970	14 594	7 688
3	beider Arme	2 448	549	220
4	beider Beine	8 445	2 550	1 208
5	eines Armes und eines Beines	1 716	393	193
6	von drei oder vier Gliedmaßen	1 746	525	111
7	Zusammen .	78 804	22 429	11 354
Funktionseinschränkung von Gliedmaßen				
8	eines Armes	57 314	15 337	5 688
9	eines Beines	177 450	50 623	19 522
10	beider Arme	19 794	5 533	2 363
11	beider Beine	530 202	165 128	88 450
12	eines Armes und eines Beines	54 945	16 106	5 667
13	von drei Gliedmaßen	16 449	5 481	1 966
14	beider Arme und beider Beine	94 606	27 821	10 489
15	Zusammen .	950 760	286 029	134 145
Funktionseinschränkung der Wirbelsäule und des Rumpfes, Deformierung des Brustkorbes				
16	Deformierung des Brustkorbes mit Funktionseinschränkung der Wirbelsäule	4 284	1 317	266
17	Funktionseinschränkung der Wirbelsäule	351 159	130 922	53 373
18	Funktionseinschränkung der Wirbelsäule und der Gliedmaßen	490 136	172 585	60 201
19	sonstige Einschränkungen der Stützfunktion des Rumpfes	32 439	9 916	3 520
20	Zusammen .	878 018	314 740	117 360
Blindheit und Sehbehinderung				
21	Blindheit oder Verlust beider Augen	79 768	17 320	11 947
22	hochgradige Sehbehinderung	50 654	13 307	11 869
23	sonstige Sehbehinderung	216 804	67 772	47 941
24	Zusammen .	347 226	98 399	71 757
Sprach- oder Sprechstörungen, Taubheit, Schwerhörigkeit, Gleichgewichtsstörungen				
25	Sprach- oder Sprechstörungen	6 841	1 615	658
26	Taubheit	25 436	4 092	1 920
27	Taubheit kombiniert mit Störungen der Sprachentwicklung und entsprechenden Störungen der geistigen Entwicklung	21 761	2 248	568
28	Schwerhörigkeit, auch kombiniert mit Gleichgewichtsstörungen	213 298	62 038	42 382
29	Gleichgewichtsstörungen	8 906	3 106	2 242
30	Zusammen .	276 242	73 099	47 770
Verlust einer Brust oder beider Brüste, Entstellungen u.a.				
31	Kleinwuchs	2 028	524	213
32	Entstellung, belästigende oder abstoßende Absonderungen oder Gerüche	4 325	1 056	396
33	Verlust einer Brust oder beider Brüste	167 198	38 603	20 761
34	Zusammen .	173 551	40 183	21 370
Beeinträchtigung der Funktion von inneren Organen bzw. Organsystemen				
35	von Herz-Kreislauf	308 486	93 759	41 699
36	von Herz-Kreislauf und einem oder mehreren weiteren inneren Organen	301 989	115 653	39 536
37	der oberen Atemwege	20 219	5 126	1 685
38	der oberen Atemwege und eines oder mehrerer weiterer innerer Organe	13 355	4 467	1 317
39	der tieferen Atemwege und Lungen	143 323	38 540	15 335
40	der tieferen Atemwege und Lungen sowie eines oder mehrerer weiterer innerer Organe	87 619	29 292	10 462
41	der Verdauungsorgane	174 648	40 241	14 597
42	der Verdauungsorgane und eines oder mehrerer weiterer innerer Organe	92 540	29 098	9 984
43	der Harnorgane	96 538	22 999	9 602
44	der Harnorgane und eines oder mehrerer weiterer innerer Organe	65 226	21 092	8 013
45	der Geschlechtsorgane	138 266	26 493	10 617
46	der Geschlechtsorgane und eines oder mehrerer weiterer innerer Organe	54 158	16 002	6 384
47	der inneren Sekretion und/oder des Stoffwechsels	131 280	31 942	12 707
48	der inneren Sekretion und/oder des Stoffwechsels u. eines o. mehr. weit. inn. Organe	62 418	19 672	7 018
49	des Blutes und des retikulo-endothelialen Systems	39 305	7 109	2 291
50	des Blutes und des retikulo-endothelialen Systems u. eines o. mehr. weit. inn. Organe	16 201	4 360	1 610
51	Zusammen .	1 745 571	505 845	192 857
Querschnittlähmung, zerebrale Störungen, geistig-seelische Behinderungen, Suchtkrankheiten				
52	Querschnittlähmung	16 793	1 645	347
53	horganische Anfälle (auch mit geistig-seelischen Störungen) ohne neurologische Ausfallserscheinungen am Bewegungsapparat	100 613	22 211	9 314
54	horganische Anfälle (auch mit geistig-seelischen Störungen) mit neurologischen Ausfallserscheinungen am Bewegungsapparat	57 934	10 953	3 166
55	horganisches Psychosyndrom (Hirnleistungsschwäche, organische Wesensänderung) ohne neurologische Ausfallserscheinungen am Bewegungsapparat; symptomatische Psychosen	174 199	42 958	30 757
56	horganisches Psychosyndrom (Hirnleistungsschwäche, organische Wesensänderung) mit neurologischen Ausfallserscheinungen am Bewegungsapparat	269 132	67 908	29 207
57	Störungen der geistigen Entwicklung (z.B. Lernbehinderung, geistige Behinderung)	263 823	27 534	5 531
58	körperlich nicht begründbare (endogene) Psychosen (Schizophrenie, affektive Psychosen)	177 810	30 691	12 697
59	Neurosen, Persönlichkeits- und Verhaltensstörungen	126 753	33 677	17 515
60	Suchtkrankheiten	44 090	13 396	5 350
61	Zusammen .	1 231 147	250 973	113 884
Sonstige und ungenügend bezeichnete Behinderungen				
62	nur Behinderungen mit Einzel-GdB unter 25	77 808	-	-
63	anderweitig nicht einzuordnende oder ungenügend bezeichnete Behinderungen	1 006 228	200 875	86 226
64	Zusammen .	1 084 036	200 875	86 226
65	Insgesamt .	6 765 355	1 792 572	796 723

Behinderung und Art der weiteren Behinderungen (Oberkategorien)

und zwar mit										Lfd. Nr.
Verlust oder Teilverlust von Gliedmaßen	Funktions-einschränkung von Gliedmaßen	Funktions-einschränkung der Wirbelsäule und des Rumpfes, Deformierung des Brustkorbes	Blindheit und Sehbehinderung	Sprach- oder Sprechstörungen, Taubheit, Schwerhörigkeit, Gleichgewichtsstörungen	Verlust einer Brust oder beider Brüste, Entstellungen u.a.	Beeinträchtigung der Funktion von inneren Organen bzw. Organsystemen	Querschnittslähmung, zerebrale Störungen, geistig-seelische Behinderungen, Suchtkrankheiten	sonstige und ungenügend bezeichnete Behinderungen		
-	1 109	1 706	432	455	47	2 242	580	1 115	1	
-	3 941	5 412	1 353	1 199	130	11 700	2 140	4 095	2	
-	136	202	87	58	5	285	78	138	3	
-	332	776	278	202	24	2 056	479	819	4	
-	79	146	41	38	6	255	79	135	5	
-	97	185	32	45	2	233	65	88	6	
-	5 694	8 427	2 223	1 997	214	16 771	3 421	6 390	7	
75	-	7 833	1 241	1 705	448	8 708	2 321	4 382	8	
329	-	27 869	4 021	4 704	844	31 815	6 293	13 792	9	
40	-	3 387	439	614	121	2 888	835	1 935	10	
611	-	109 692	14 862	17 508	4 396	121 338	20 314	53 307	11	
152	-	5 098	1 945	1 686	263	11 231	2 902	4 163	12	
27	-	3 099	437	543	117	3 414	682	1 094	13	
132	-	13 796	2 437	2 555	682	16 207	4 217	8 773	14	
1 366	-	170 774	25 382	29 315	6 871	195 601	37 564	87 446	15	
10	341	33	65	110	29	841	156	264	16	
728	58 722	1 139	9 324	15 651	2 406	86 125	28 255	35 318	17	
809	35 024	391	14 446	23 860	4 173	117 699	34 583	62 002	18	
38	2 266	2 700	992	1 075	237	6 923	1 029	1 696	19	
1 585	96 353	4 263	24 827	40 696	6 845	211 588	64 023	99 280	20	
422	5 288	6 084	-	3 344	423	13 663	5 669	6 321	21	
330	5 105	5 639	-	2 998	424	12 786	3 792	5 971	22	
768	22 506	35 988	-	12 455	1 826	51 498	15 134	23 479	23	
1 520	32 899	47 711	-	18 797	2 673	77 947	24 595	35 771	24	
13	474	528	117	180	27	857	413	322	25	
33	948	1 492	767	51	108	2 059	1 098	1 376	26	
29	485	453	502	7	38	714	525	631	27	
470	21 033	41 541	8 687	253	1 382	39 116	13 719	20 601	28	
14	887	2 184	477	19	97	2 392	938	582	29	
559	23 827	46 198	10 550	510	1 652	45 138	16 693	23 512	30	
4	186	235	45	71	4	183	122	100	31	
2	290	363	158	140	16	465	207	207	32	
107	12 275	22 865	2 768	2 940	37	20 291	7 763	11 079	33	
113	12 751	23 463	2 971	3 151	57	20 939	8 092	11 386	34	
654	39 621	65 829	9 890	12 201	2 000	-	17 668	29 294	35	
747	37 732	71 537	10 785	12 429	2 022	-	14 772	44 701	36	
46	1 544	3 140	381	680	86	-	906	1 713	37	
17	1 152	2 473	291	446	54	-	616	2 052	38	
281	12 214	25 611	3 149	4 617	891	-	6 973	15 474	39	
266	8 401	17 324	2 468	3 160	554	-	4 191	13 852	40	
339	13 364	23 533	3 131	4 203	1 034	-	8 696	15 135	41	
289	8 838	15 522	2 285	2 739	652	-	5 174	13 567	42	
368	8 836	12 927	2 425	2 782	556	-	4 470	9 839	43	
453	7 272	9 922	2 605	2 061	358	-	3 424	11 023	44	
259	9 795	16 438	2 142	3 099	826	-	5 188	9 980	45	
236	5 398	9 266	1 166	1 728	351	-	2 544	8 081	46	
317	12 766	17 025	5 630	2 966	529	-	6 428	11 695	47	
226	6 715	9 412	3 144	1 596	285	-	3 271	9 059	48	
66	2 376	3 522	623	673	199	-	1 503	2 729	49	
48	1 276	2 079	339	395	100	-	883	2 460	50	
4 612	177 300	305 560	50 454	55 775	10 497	-	86 707	200 654	51	
46	-	228	147	88	25	1 027	345	433	52	
346	6 100	8 932	3 083	2 273	351	11 345	409	8 000	53	
101	-	3 722	2 109	1 215	208	6 479	129	3 322	54	
462	17 631	21 582	8 207	6 776	1 072	35 494	355	12 893	55	
623	-	24 766	12 399	8 074	1 345	53 645	477	24 993	56	
162	6 888	5 622	6 241	3 962	382	8 925	273	6 141	57	
239	8 327	16 537	2 459	3 010	821	15 022	469	9 201	58	
125	9 153	25 593	2 556	4 233	820	16 556	298	9 373	59	
100	4 012	5 513	982	862	131	7 396	1 549	3 551	60	
2 204	52 111	112 495	38 183	30 493	5 155	155 889	4 304	77 907	61	
-	-	-	-	-	-	-	-	-	62	
2 665	56 435	102 080	23 747	22 303	5 324	127 748	33 007	18	63	
2 665	56 435	102 080	23 747	22 303	5 324	127 748	33 007	18	64	
14 624	© Statistisches Bundesamt, Wiesbaden 2007	203 037	39 288	851 621	278 406	542 364	65			

3 Schwerbehinderte Menschen am Jahresende nach Geschlecht, Altersgruppen und Anteil an der Wohnbevölkerung

3.1 Deutschland¹⁾

Geschlecht Alter von ... bis unter ... Jahren	Schwerbehinderte Menschen am 31.12. ...							
	1991	1993	1995	1997	1999	2001	2003	2005
Männlich	2 901 872	3 407 782	3 453 906	3 501 132	3 497 458	3 530 018	3 485 341	3 527 983
Weiblich	2 470 088	2 976 566	3 042 627	3 120 025	3 136 008	3 181 779	3 153 551	3 237 372
Insgesamt ...	5 371 960	6 384 348	6 496 533	6 621 157	6 633 466	6 711 797	6 638 892	6 765 355
unter 4	12 788	15 286	15 118	15 257	15 693	15 938	15 276	14 478
4 - 6	12 367	15 997	16 283	15 248	14 344	15 026	14 885	14 611
6 - 15	61 203	83 739	92 067	95 842	97 394	96 197	93 824	91 124
15 - 18	23 751	29 847	32 172	35 599	36 114	37 740	40 471	41 342
18 - 25	94 185	100 861	93 612	92 587	96 482	101 247	106 209	111 722
25 - 35	224 007	275 719	278 628	268 036	247 819	227 247	210 406	200 061
35 - 45	281 860	359 191	386 133	415 801	442 721	464 455	476 492	468 581
45 - 55	662 977	735 750	683 753	661 851	665 975	734 219	770 516	794 660
55 - 60	598 616	746 026	769 294	755 101	688 449	591 238	568 325	607 467
60 - 62	299 371	307 771	359 731	356 207	381 717	390 301	319 984	282 040
62 - 65	485 885	535 228	483 567	520 809	541 288	570 797	596 952	535 298
65 und mehr	2 614 950	3 178 933	3 286 175	3 388 819	3 405 470	3 467 392	3 425 552	3 603 971

je 1 000 Einwohner¹⁾

unter 4	4	4	5	5	5	5	5	5
4 - 6	9	9	9	9	9	9	9	10
6 - 15	11	10	11	12	12	12	12	12
15 - 18	12	12	12	13	13	14	14	14
18 - 25	15	14	14	15	15	15	16	16
25 - 35	20	20	20	20	20	20	20	20
35 - 45	32	31	32	33	33	34	34	34
45 - 55	75	70	68	66	65	67	67	66
55 - 60	153	135	129	128	127	131	129	125
60 - 62	213	187	175	164	160	162	166	170
62 - 65	233	207	200	187	172	168	168	178
65 und mehr	265	257	258	261	255	247	231	227
Insgesamt ...	83	78	79	81	81	81	80	82

¹⁾ Bis 1991: Früheres Bundesgebiet einschl. Berlin-West.

¹⁾ Bevölkerungsstand am Jahresende.

3 Schwerbehinderte Menschen am Jahresende nach Geschlecht, Altersgruppen und Anteil an der Wohnbevölkerung

3.2 Früheres Bundesgebiet*)

Geschlecht Alter von ... bis unter ... Jahren	Schwerbehinderte Menschen am 31.12. ...						
	Früheres Bundesgebiet						
	1993	1995	1997	1999	2001	2003	2005
Männlich	3 000 767	3 011 313	3 038 825	3 041 987	3 048 190	2 991 141	3 018 971
Weiblich	2 569 264	2 600 169	2 648 849	2 676 091	2 697 102	2 660 594	2 727 107
Insgesamt ...	5 570 031	5 611 482	5 687 674	5 718 078	5 745 292	5 651 735	5 746 078
unter 4	13 416	13 691	13 917	14 218	14 294	13 534	12 727
4 - 6	13 094	13 924	13 669	12 917	13 381	13 046	12 650
6 - 15	65 857	73 058	76 734	79 457	80 127	79 973	78 872
15 - 18	23 532	24 776	27 256	27 566	28 884	31 180	32 409
18 - 25	83 410	75 614	72 847	74 047	76 287	80 157	84 763
25 - 35	233 555	234 065	223 962	206 795	188 466	172 081	161 448
35 - 45	301 935	320 467	343 245	366 249	385 198	395 737	390 529
45 - 55	635 950	586 279	565 008	565 534	614 783	637 661	653 792
55 - 60	653 288	666 997	645 895	588 089	509 096	491 697	523 714
60 - 62	272 354	318 013	313 388	330 417	333 875	270 876	240 244
62 - 65	471 086	423 854	457 872	476 918	494 648	509 476	452 034
65 und mehr	2 802 554	2 860 744	2 933 881	2 975 871	3 006 253	2 956 317	3 102 896

je 1 000 Einwohner¹⁾

unter 4	5	5	5	5	5	5	5
4 - 6	9	9	9	9	9	9	10
6 - 15	11	11	11	12	12	12	12
15 - 18	12	12	13	13	13	13	14
18 - 25	14	14	14	14	14	15	15
25 - 35	20	20	20	20	20	20	19
35 - 45	32	32	33	33	33	33	33
45 - 55	74	70	68	67	68	68	67
55 - 60	147	137	134	133	136	132	128
60 - 62	207	190	176	169	170	172	176
62 - 65	227	215	202	186	178	177	184
65 und mehr	276	270	272	269	259	241	238
Insgesamt ...	85	83	84	84	84	82	83

*) 1993 einschl. Berlin-West. Ab 1995 einschl. Gesamt-Berlin.

¹⁾ Bevölkerungsstand am Jahresende.

3 Schwerbehinderte Menschen am Jahresende nach Geschlecht, Altersgruppen und Anteil an der Wohnbevölkerung

3.3 Neue Länder^{*)}

Geschlecht Alter von ... bis unter ... Jahren	Schwerbehinderte Menschen am 31.12. ...						
	Neue Länder						
	1993	1995	1997	1999	2001	2003	2005
Männlich	407 015	442 593	462 307	455 471	481 828	494 200	509 012
Weiblich	407 302	442 458	471 176	459 917	484 677	492 957	510 265
Insgesamt ..	814 317	885 051	933 483	915 388	966 505	987 157	1 019 277
unter 4	1 870	1 427	1 340	1 475	1 644	1 742	1 751
4 - 6	2 903	2 359	1 579	1 427	1 645	1 839	1 961
6 - 15	17 882	19 009	19 108	17 937	16 070	13 851	12 252
15 - 18	6 315	7 396	8 343	8 548	8 856	9 291	8 933
18 - 25	17 451	17 998	19 740	22 435	24 960	26 052	26 959
25 - 35	42 164	44 563	44 074	41 024	38 781	38 325	38 613
35 - 45	57 256	65 666	72 556	76 472	79 257	80 755	78 052
45 - 55	99 800	97 474	96 843	100 441	119 436	132 855	140 868
55 - 60	92 738	102 297	109 206	100 360	82 142	76 628	83 753
60 - 62	35 417	41 718	42 819	51 300	56 426	49 108	41 796
62 - 65	64 142	59 713	62 937	64 370	76 149	87 476	83 264
65 und mehr	376 379	425 431	454 938	429 599	461 139	469 235	501 075

je 1 000 Einwohner¹⁾

unter 4	4	5	4	4	4	4	4
4 - 6	7	9	10	9	9	10	10
6 - 15	9	11	12	13	14	15	16
15 - 18	11	12	14	14	15	16	17
18 - 25	14	16	17	18	20	21	22
25 - 35	17	21	22	23	24	25	26
35 - 45	24	29	32	33	35	36	37
45 - 55	51	57	56	56	60	64	66
55 - 60	84	94	101	101	107	110	108
60 - 62	107	109	109	117	126	139	144
62 - 65	124	133	121	112	122	132	148
65 und mehr	171	199	207	187	189	180	178
Insgesamt ..	52	62	66	66	70	73	76

^{*)} 1993 einschl. Berlin-Ost. Ab 1995 ohne Berlin.

¹⁾ Bevölkerungsstand am Jahresende.

4 Schwerbehinderte Menschen am Jahresende nach Art der schwersten Behinderung

4.1 Deutschland - Absolut -

Art der schwersten Behinderung	Schwerbehinderte Menschen am 31.12. ...						
	1993	1995	1997	1999	2001	2003	2005
Verlust oder Teilverlust von Gliedmaßen							
eines Armes	29 963	28 518	23 232	20 398	19 493	17 608	16 479
eines Beines	74 289	71 786	67 272	57 669	55 219	51 355	47 970
beider Arme	3 247	3 271	3 169	2 755	2 929	2 559	2 448
beider Beine	10 015	9 991	9 649	8 390	8 455	8 298	8 445
eines Armes und eines Beines	2 324	2 258	2 131	1 914	1 954	1 787	1 716
von drei oder vier Gliedmaßen	1 616	1 586	1 560	1 767	1 816	1 800	1 746
Zusammen ...	121 454	117 410	107 013	92 893	89 866	83 407	78 804
Funktionseinschränkung von Gliedmaßen							
eines Armes	79 219	78 839	76 604	66 458	66 405	61 322	57 314
eines Beines	220 522	224 182	218 700	192 379	194 875	184 277	177 450
beider Arme	22 244	22 290	22 380	20 301	21 055	20 304	19 794
beider Beine	454 661	481 136	500 556	474 247	519 239	517 076	530 202
eines Armes und eines Beines	66 991	68 766	68 388	62 121	61 243	56 958	54 945
von drei Gliedmaßen	21 068	20 335	19 556	17 352	17 448	16 483	16 449
beider Arme und beider Beine	99 849	99 679	99 432	92 652	100 052	96 662	94 606
Zusammen ...	964 554	995 227	1 005 616	925 510	980 317	953 082	950 760
Funktionseinschränkung der Wirbelsäule und des Rumpfes, Deformierung des Brustkorbes							
Deformierung des Brustkorbes mit Funktionseinschränkung der Wirbelsäule	8 750	8 047	7 483	6 296	5 816	4 965	4 284
Funktionseinschränkung der Wirbelsäule	356 064	366 153	368 595	334 366	358 415	352 522	351 159
Funktionseinschränkung der Wirbelsäule und der Gliedmaßen	582 762	582 307	576 383	477 437	529 970	513 184	490 136
sonstige Einschränkungen der Stützfunktion des Rumpfes	57 194	57 582	57 412	45 014	41 892	36 334	32 439
Zusammen ...	1 004 770	1 014 089	1 009 873	863 113	936 093	907 005	878 018
Blindheit und Sehbehinderung							
Blindheit oder Verlust beider Augen	68 226	73 866	77 925	77 677	82 996	81 027	79 768
hochgradige Sehbehinderung	43 935	43 607	46 656	45 368	49 619	49 151	50 654
sonstige Sehbehinderung	202 243	212 692	218 611	207 708	221 201	214 189	216 804
Zusammen ...	314 404	330 165	343 192	330 753	353 816	344 367	347 226
Sprach- oder Sprechstörungen, Taubheit, Schwerhörigkeit, Gleichgewichtsstörungen							
Sprach- oder Sprechstörungen	7 646	7 788	7 827	7 553	7 398	7 017	6 841
Taubheit	25 276	25 244	25 493	24 806	24 812	25 296	25 436
Taubheit kombiniert mit Störungen der Sprachentwicklung und entsprechenden Störungen der geistigen Entwicklung	23 252	22 867	23 253	22 351	22 039	22 202	21 761
Schwerhörigkeit, auch kombiniert mit Gleichgewichtsstörungen	185 219	193 197	201 368	190 499	208 682	208 248	213 298
Gleichgewichtsstörungen	1 948	2 306	2 468	8 283	9 212	9 137	8 906
Zusammen ...	243 341	251 402	260 409	253 492	272 143	271 900	276 242
Verlust einer Brust oder beider Brüste, Entstellungen u.a.							
Kleinwuchs	2 236	2 255	2 295	2 151	2 185	2 127	2 028
Entstellung, belästigende oder abstoßende Absonderungen oder Gerüche	6 052	6 339	6 477	4 975	4 867	4 563	4 325
Verlust einer Brust oder beider Brüste	137 657	150 671	163 405	161 477	173 495	168 108	167 198
Zusammen ...	145 945	159 265	172 177	168 603	180 547	174 798	173 551
Beeinträchtigung der Funktion von inneren Organen bzw. Organsystemen							
von Herz-Kreislauf	530 665	522 132	491 244	404 363	398 194	345 359	308 486
von Herz-Kreislauf und einem oder mehreren weiteren inneren Organen	551 414	503 502	454 106	351 684	363 234	322 564	301 989
der oberen Atemwege	23 871	24 237	24 711	23 289	23 614	21 370	20 219
der oberen Atemwege und eines oder mehrerer weiterer innerer Organe	18 218	17 642	17 341	15 259	15 876	14 347	13 355
der tieferen Atemwege und Lungen	147 280	153 922	157 346	144 538	153 487	144 880	143 323
der tieferen Atemwege und Lungen sowie eines oder mehrerer weiterer innerer Organe	104 384	100 710	97 073	82 867	89 049	84 964	87 619
der Verdauungsorgane	161 646	170 037	179 180	166 813	176 458	172 936	174 648
der Verdauungsorgane und eines oder mehrerer weiterer innerer Organe	103 697	101 174	99 892	84 635	91 092	88 206	92 540
der Harnorgane	78 553	86 077	93 137	90 569	96 120	92 973	96 538
der Harnorgane und eines oder mehrerer weiterer innerer Organe	58 801	59 618	61 045	54 447	59 053	59 745	65 226
der Geschlechtsorgane	65 548	71 911	79 474	82 284	97 579	116 077	138 266
der Geschlechtsorgane und eines oder mehrerer weiterer innerer Organe	34 512	35 018	36 204	32 811	38 114	43 322	54 158
der inneren Sekretion und/oder des Stoffwechsels	82 935	89 986	98 242	104 738	124 617	129 610	131 280
der inneren Sekretion und/oder des Stoffwechsels u. eines o. mehr. weit. inn. Organe	43 193	44 553	46 416	46 048	55 765	60 251	62 418
des Blutes und des retikulo-endothelialen Systems	26 791	30 979	34 112	33 948	35 536	36 693	39 305
des Blutes und des retikulo-endothelialen Systems u. eines o. mehr. weit. inn. Organe	11 349	11 952	12 779	12 488	14 077	14 699	16 201
Zusammen ...	2 042 857	2 023 450	1 982 302	1 730 781	1 831 865	1 747 996	1 745 571
Querschnittslähmung, zerebrale Störungen, geistig-seelische Behinderungen, Suchtkrankheiten							
Querschnittslähmung	15 291	15 925	16 383	16 091	16 950	16 794	16 793
hirnorganische Anfälle (auch mit geistig-seelischen Störungen) ohne neurologische Ausfallserscheinungen am Bewegungsapparat	82 270	85 855	88 982	85 332	93 471	96 637	100 613
hirnorganische Anfälle (auch mit geistig-seelischen Störungen) mit neurologischen Ausfallserscheinungen am Bewegungsapparat	53 967	55 115	56 459	54 995	58 451	58 171	57 934
hirnorganisches Psychosyndrom (Hirnleistungsschwäche, organische Wesensänderung) ohne neurologische Ausfallserscheinungen am Bewegungsapparat; symptomatische Psychosen	142 809	156 288	164 358	157 902	157 790	165 528	174 199
hirnorganisches Psychosyndrom (Hirnleistungsschwäche, organische Wesensänderung) mit neurologischen Ausfallserscheinungen am Bewegungsapparat	161 166	180 475	202 118	214 124	244 260	251 372	269 132
Störungen der geistigen Entwicklung (z.B. Lernbehinderung, geistige Behinderung)	209 654	225 892	238 062	236 293	253 373	259 165	263 823
körperlich nicht begründbare (endogene) Psychosen (Schizophrenie, affektive Psychosen)	101 880	112 900	124 867	129 684	147 817	162 164	177 810
Neurosen, Persönlichkeits- und Verhaltensstörungen	48 509	54 984	65 202	72 335	89 591	105 355	126 753
Suchtkrankheiten	13 209	14 231	16 515	23 276	30 485	37 657	44 090
Zusammen ...	828 755	901 665	972 946	990 032	1 092 188	1 152 843	1 231 147
Sonstige und ungenügend bezeichnete Behinderungen							
nur Behinderungen mit Einzel-GdB unter 25	98 248	97 587	100 829	646 416	165 565	81 408	77 808
anderweitig nicht einzuordnende oder ungenügend bezeichnete Behinderungen	620 020	606 273	666 800	631 873	809 397	922 086	1 006 228
Zusammen ...	718 268	703 860	767 629	1 278 289	974 962	1 003 494	1 084 036
Insgesamt ...	6 384 348	6 496 533	6 621 157	6 633 466	6 711 797	6 638 892	6 765 355

4 Schwerbehinderte Menschen am Jahresende nach Art der schwersten Behinderung

4.1 Deutschland - Veränderungsraten -

Art der schwersten Behinderung	Veränderungen in +/- %					
	1995 gegenüber 1993	1997 gegenüber 1995	1999 gegenüber 1997	2001 gegenüber 1999	2003 gegenüber 2001	2005 gegenüber 2003
Verlust oder Teilverlust von Gliedmaßen						
eines Armes	- 4,8	- 18,5	- 12,2	- 4,4	- 9,7	- 6,4
eines Beines	- 3,4	- 6,3	- 14,3	- 4,2	- 7,0	- 6,6
beider Arme	+ 0,7	- 3,1	- 13,1	+ 6,3	- 12,6	- 4,3
beider Beine	- 0,2	- 3,4	- 13,0	+ 0,8	- 1,9	+ 1,8
eines Armes und eines Beines	- 2,8	- 5,6	- 10,2	+ 2,1	- 8,5	- 4,0
von drei oder vier Gliedmaßen	- 1,9	- 1,6	+ 13,3	+ 2,8	- 0,9	- 3,0
Zusammen ...	- 3,3	- 8,9	- 13,2	- 3,3	- 7,2	- 5,5
Funktionseinschränkung von Gliedmaßen						
eines Armes	- 0,5	- 2,8	- 13,2	- 0,1	- 7,7	- 6,5
eines Beines	+ 1,7	- 2,4	- 12,0	+ 1,3	- 5,4	- 3,7
beider Arme	+ 0,2	+ 0,4	- 9,3	+ 3,7	- 3,6	- 2,5
beider Beine	+ 5,8	+ 4,0	- 5,3	+ 9,5	- 0,4	+ 2,5
eines Armes und eines Beines	+ 2,6	- 0,5	- 9,2	- 1,4	- 7,0	- 3,5
von drei Gliedmaßen	- 3,5	- 3,8	- 11,3	+ 0,6	- 5,5	- 0,2
beider Arme und beider Beine	- 0,2	- 0,2	- 6,8	+ 8,0	- 3,4	- 2,1
Zusammen ...	+ 3,2	+ 1,0	- 8,0	+ 5,9	- 2,8	- 0,2
Funktionseinschränkung der Wirbelsäule und des Rumpfes, Deformierung des Brustkorbes						
Deformierung des Brustkorbes mit Funktionseinschränkung der Wirbelsäule	- 8,0	- 7,0	- 15,9	- 7,6	- 14,6	- 13,7
Funktionseinschränkung der Wirbelsäule	+ 2,8	+ 0,7	- 9,3	+ 7,2	- 1,6	- 0,4
Funktionseinschränkung der Wirbelsäule und der Gliedmaßen	- 0,1	- 1,0	- 17,2	+ 11,0	- 3,2	- 4,5
sonstige Einschränkungen der Stützfunktion des Rumpfes	+ 0,7	- 0,3	- 21,6	- 6,9	- 13,3	- 10,7
Zusammen ...	+ 0,9	- 0,4	- 14,5	+ 8,5	- 3,1	- 3,2
Blindheit und Sehbehinderung						
Blindheit oder Verlust beider Augen	+ 8,3	+ 5,5	- 0,3	+ 6,8	- 2,4	- 1,6
hochgradige Sehbehinderung	- 0,7	+ 7,0	- 2,8	+ 9,4	- 0,9	+ 3,1
sonstige Sehbehinderung	+ 5,2	+ 2,8	- 5,0	+ 6,5	- 3,2	+ 1,2
Zusammen ...	+ 5,0	+ 3,9	- 3,6	+ 7,0	- 2,7	+ 0,8
Sprach- oder Sprechstörungen, Taubheit, Schwerhörigkeit, Gleichgewichtsstörungen						
Sprach- oder Sprechstörungen	+ 1,9	+ 0,5	- 3,5	- 2,1	- 5,2	- 2,5
Taubheit	- 0,1	+ 1,0	- 2,7	+ 0,0	+ 2,0	+ 0,6
Taubheit kombiniert mit Störungen der Sprachentwicklung und entsprechenden Störungen der geistigen Entwicklung	- 1,7	+ 1,7	- 3,9	- 1,4	+ 0,7	- 2,0
Schwerhörigkeit, auch kombiniert mit Gleichgewichtsstörungen	+ 4,3	+ 4,2	- 5,4	+ 9,5	- 0,2	+ 2,4
Gleichgewichtsstörungen	+ 18,4	+ 7,0	X	+ 11,2	- 0,8	- 2,5
Zusammen ...	+ 3,3	+ 3,6	- 2,7	+ 7,4	- 0,1	+ 1,6
Verlust einer Brust oder beider Brüste, Entstellungen u.a.						
Kleinwuchs	+ 0,8	+ 1,8	- 6,3	+ 1,6	- 2,7	- 4,7
Entstellung, belästigende oder abstoßende Absonderungen oder Gerüche	+ 4,7	+ 2,2	- 23,2	- 2,2	- 6,2	- 5,2
Verlust einer Brust oder beider Brüste	+ 9,5	+ 8,5	- 1,2	+ 7,4	- 3,1	- 0,5
Zusammen ...	+ 9,1	+ 8,1	- 2,1	+ 7,1	- 3,2	- 0,7
Beeinträchtigung der Funktion von inneren Organen bzw. Organsystemen						
von Herz-Kreislauf	- 1,6	- 5,9	- 17,7	- 1,5	- 13,3	- 10,7
von Herz-Kreislauf und einem oder mehreren weiteren inneren Organen	- 8,7	- 9,8	- 22,6	+ 3,3	- 11,2	- 6,4
der oberen Atemwege	+ 1,5	+ 2,0	- 5,8	+ 1,4	- 9,5	- 5,4
der oberen Atemwege und eines oder mehrerer weiterer innerer Organe	- 3,2	- 1,7	- 12,0	+ 4,0	- 9,6	- 6,9
der tieferen Atemwege und Lungen	+ 4,5	+ 2,2	- 8,1	+ 6,2	- 5,6	- 1,1
der tieferen Atemwege und Lungen sowie eines oder mehrerer weiterer innerer Organe	- 3,5	- 3,6	- 14,6	+ 7,5	- 4,6	+ 3,1
der Verdauungsorgane	+ 5,2	+ 5,4	- 6,9	+ 5,8	- 2,0	+ 1,0
der Verdauungsorgane und eines oder mehrerer weiterer innerer Organe	- 2,4	- 1,3	- 15,3	+ 7,6	- 3,2	+ 4,9
der Hamorgane	+ 9,6	+ 8,2	- 2,8	+ 6,1	- 3,3	+ 3,8
der Hamorgane und eines oder mehrerer weiterer innerer Organe	+ 1,4	+ 2,4	- 10,8	+ 8,5	+ 1,2	+ 9,2
der Geschlechtsorgane	+ 9,7	+ 10,5	+ 3,5	+ 18,6	+ 19,0	+ 19,1
der Geschlechtsorgane und eines oder mehrerer weiterer innerer Organe	+ 1,5	+ 3,4	- 9,4	+ 16,2	+ 13,7	+ 25,0
der inneren Sekretion und/oder des Stoffwechsels	+ 8,5	+ 9,2	+ 6,6	+ 19,0	+ 4,0	+ 1,3
der inneren Sekretion und/oder des Stoffwechsels u. eines o. mehr. weit. inn. Organe	+ 3,1	+ 4,2	- 0,8	+ 21,1	+ 8,0	+ 3,6
des Blutes und des retikulo-endothelialen Systems	+ 15,6	+ 10,1	- 0,5	+ 4,7	+ 3,3	+ 7,1
des Blutes und des retikulo-endothelialen Systems u. eines o. mehr. weit. inn. Organe	+ 5,3	+ 6,9	- 2,3	+ 12,7	+ 4,4	+ 10,2
Zusammen ...	- 0,9	- 2,0	- 12,7	+ 5,8	- 4,6	- 0,1
Querschnittslähmung, zerebrale Störungen, geistig-seelische Behinderungen, Suchtkrankheiten						
Querschnittslähmung	+ 4,1	+ 2,9	- 1,8	+ 5,3	- 0,9	- 0,0
hirmorganische Anfälle (auch mit geistig-seelischen Störungen) ohne neurologische Ausfallserscheinungen am Bewegungsapparat	+ 4,4	+ 3,6	- 4,1	+ 9,5	+ 3,4	+ 4,1
hirmorganische Anfälle (auch mit geistig-seelischen Störungen) mit neurologischen Ausfallserscheinungen am Bewegungsapparat	+ 2,1	+ 2,4	- 2,6	+ 6,3	- 0,5	- 0,4
hirmorganisches Psychosyndrom (Hirnleistungsschwäche, organische Wesensänderung) ohne neurologische Ausfallserscheinungen am Bewegungsapparat; symptomatische Psychosen	+ 9,4	+ 5,2	- 3,9	- 0,1	+ 4,9	+ 5,2
hirmorganisches Psychosyndrom (Hirnleistungsschwäche, organische Wesensänderung) mit neurologischen Ausfallserscheinungen am Bewegungsapparat	+ 12,0	+ 12,0	+ 5,9	+ 14,1	+ 2,9	+ 7,1
Störungen der geistigen Entwicklung (z.B. Lernbehinderung, geistige Behinderung)	+ 7,7	+ 5,4	- 0,7	+ 7,2	+ 2,3	+ 1,8
körperlich nicht begründbare (endogene) Psychosen (Schizophrenie, affektive Psychosen)	+ 10,8	+ 10,6	+ 3,9	+ 14,0	+ 9,7	+ 9,6
Neurosen, Persönlichkeits- und Verhaltensstörungen	+ 13,3	+ 18,6	+ 10,9	+ 23,9	+ 17,6	+ 20,3
Suchtkrankheiten	+ 7,7	+ 16,0	+ 40,9	+ 31,0	+ 23,5	+ 17,1
Zusammen ...	+ 8,8	+ 7,9	+ 1,8	+ 10,3	+ 5,6	+ 6,8
Sonstige und ungenügend bezeichnete Behinderungen						
nur Behinderungen mit Einzel-GdB unter 25	- 0,7	+ 3,3	X	- 74,4	- 50,8	- 4,4
anderweitig nicht einzuordnende oder ungenügend bezeichnete Behinderungen	- 2,2	+ 10,0	- 5,2	+ 28,1	+ 13,9	+ 9,1
Zusammen ...	- 2,0	+ 9,1	+ 66,5	- 23,7	+ 2,9	+ 8,0
Insgesamt ...	+ 1,8	+ 1,9	+ 0,2	+ 1,2	- 1,1	+ 1,9

**4 Schwerbehinderte Menschen am Jahresende nach Art der schwersten Behinderung
4.2 Früheres Bundesgebiet^{*)} - Absolut -**

Art der schwersten Behinderung	Schwerbehinderte Menschen am 31.12. ...						
	1993	1995	1997	1999	2001	2003	2005
Verlust oder Teilverlust von Gliedmaßen							
eines Armes	24 580	22 821	18 065	15 916	15 394	14 114	13 392
eines Beines	61 232	57 132	53 393	45 135	43 307	40 661	37 868
beider Arme	2 712	2 672	2 610	2 269	2 439	2 118	2 020
beider Beine	8 087	7 992	7 671	6 569	6 652	6 650	6 885
eines Armes und eines Beines	1 906	1 839	1 742	1 572	1 623	1 478	1 438
von drei oder vier Gliedmaßen	1 309	1 319	1 291	1 519	1 516	1 337	1 301
Zusammen ...	99 826	93 775	84 772	72 980	70 931	66 358	62 904
Funktionseinschränkung von Gliedmaßen							
eines Armes	68 213	65 089	63 124	54 440	54 777	51 029	47 592
eines Beines	188 076	180 242	175 080	152 404	155 491	147 076	139 757
beider Arme	19 353	19 097	19 202	17 317	18 104	17 709	17 352
beider Beine	384 948	394 994	411 551	389 562	430 989	430 991	441 512
eines Armes und eines Beines	58 035	56 600	55 584	50 347	49 765	45 960	43 825
von drei Gliedmaßen	19 275	18 140	17 236	15 138	14 926	13 619	12 679
beider Arme und beider Beine	90 707	88 538	87 817	81 215	87 795	84 721	83 160
Zusammen ...	828 607	822 700	829 594	760 423	811 847	791 105	785 877
Funktionseinschränkung der Wirbelsäule und des Rumpfes, Deformierung des Brustkorbes							
Deformierung des Brustkorbes mit Funktionseinschränkung der Wirbelsäule	7 935	7 374	6 853	5 683	5 230	4 421	3 817
Funktionseinschränkung der Wirbelsäule	326 163	331 155	331 944	297 632	317 913	309 367	302 975
Funktionseinschränkung der Wirbelsäule und der Gliedmaßen	565 406	560 125	552 310	452 815	503 574	488 238	467 420
sonstige Einschränkungen der Stützfunktion des Rumpfes	44 835	47 985	47 757	36 022	32 949	28 196	24 476
Zusammen ...	944 339	946 639	938 864	792 152	859 666	830 222	798 688
Blindheit und Sehbehinderung							
Blindheit oder Verlust beider Augen	53 262	54 947	57 930	54 431	59 301	58 728	58 327
hochgradige Sehbehinderung	33 162	34 156	36 214	35 903	39 500	38 477	39 467
sonstige Sehbehinderung	168 630	170 902	176 003	169 178	182 027	176 577	177 794
Zusammen ...	255 054	260 005	270 147	259 512	280 828	273 782	275 588
Sprach- oder Sprechstörungen, Taubheit, Schwerhörigkeit, Gleichgewichtsstörungen							
Sprach- oder Sprechstörungen	6 655	6 524	6 526	5 967	5 813	5 365	5 091
Taubheit	18 606	18 540	18 674	18 362	18 298	18 935	19 149
Taubheit kombiniert mit Störungen der Sprachentwicklung und entsprechenden Störungen der geistigen Entwicklung	19 462	19 100	19 619	18 790	18 531	18 819	18 494
Schwerhörigkeit, auch kombiniert mit Gleichgewichtsstörungen	158 407	159 458	165 823	155 569	171 717	171 402	174 104
Gleichgewichtsstörungen	1 642	1 810	1 950	7 781	8 682	8 605	8 313
Zusammen ...	204 772	205 432	212 592	206 469	223 041	223 126	225 151
Verlust einer Brust oder beider Brüste, Entstellungen u.a.							
Kleinwuchs	1 924	1 860	1 902	1 787	1 828	1 769	1 671
Entstellung, belästigende oder abstoßende Absonderungen oder Gerüche	5 440	5 558	5 618	4 097	3 953	3 614	3 368
Verlust einer Brust oder beider Brüste	119 909	127 939	137 960	134 293	143 993	136 934	132 951
Zusammen ...	127 273	135 357	145 480	140 177	149 774	142 317	137 990
Beeinträchtigung der Funktion von inneren Organen bzw. Organsystemen							
von Herz-Kreislauf	444 492	426 345	397 476	322 109	320 746	281 064	253 808
von Herz-Kreislauf und einem oder mehreren weiteren inneren Organen	510 939	458 770	412 223	316 064	322 653	277 179	252 458
der oberen Atemwege	19 767	20 120	20 616	19 395	19 775	18 135	17 382
der oberen Atemwege und eines oder mehrerer weiterer innerer Organe	16 155	15 584	15 279	13 304	13 830	12 396	11 540
der tieferen Atemwege und Lungen	124 648	126 350	129 055	117 879	127 450	122 143	121 711
der tieferen Atemwege und Lungen sowie eines oder mehrerer weiterer innerer Organe	93 110	86 980	83 696	70 804	76 436	72 194	73 352
der Verdauungsorgane	147 490	151 521	157 314	143 258	151 455	148 503	149 559
der Verdauungsorgane und eines oder mehrerer weiterer innerer Organe	97 907	93 438	91 280	76 002	80 952	76 702	77 959
der Harnorgane	66 059	70 577	75 609	72 222	77 260	76 148	79 517
der Harnorgane und eines oder mehrerer weiterer innerer Organe	53 784	53 285	54 062	47 350	50 997	50 603	53 710
der Geschlechtsorgane	54 865	59 256	65 174	66 970	81 233	98 561	118 829
der Geschlechtsorgane und eines oder mehrerer weiterer innerer Organe	31 631	31 337	32 240	28 608	33 281	37 732	46 523
der inneren Sekretion und/oder des Stoffwechsels	68 016	71 462	77 454	81 623	98 143	103 601	105 786
der inneren Sekretion und/oder des Stoffwechsels u. eines o. mehr. weit. inn. Organe	36 926	36 932	38 319	37 320	45 160	48 658	50 402
des Blutes und des retikulo-endothelialen Systems	22 605	25 351	27 836	27 610	29 389	30 753	33 078
des Blutes und des retikulo-endothelialen Systems u. eines o. mehr. weit. inn. Organe	10 173	10 532	11 330	11 010	12 552	13 102	14 205
Zusammen ...	1 798 567	1 737 840	1 688 963	1 451 528	1 541 312	1 467 474	1 459 819
Querschnittslähmung, zerebrale Störungen, geistig-seelische Behinderungen, Suchtkrankheiten							
Querschnittslähmung	13 110	13 405	13 739	13 415	14 176	13 985	13 900
hirnorganische Anfälle (auch mit geistig-seelischen Störungen) ohne neurologische Ausfallserscheinungen am Bewegungsapparat	69 253	70 311	72 399	68 417	75 917	79 837	83 748
hirnorganische Anfälle (auch mit geistig-seelischen Störungen) mit neurologischen Ausfallserscheinungen am Bewegungsapparat	46 231	47 181	48 319	46 901	49 373	48 343	48 043
hirnorganisches Psychosyndrom (Hirnleistungsschwäche, organische Wesensänderung) ohne neurologische Ausfallserscheinungen am Bewegungsapparat; symptomatische Psychosen	122 366	127 543	132 174	126 194	124 130	129 834	133 622
hirnorganisches Psychosyndrom (Hirnleistungsschwäche, organische Wesensänderung) mit neurologischen Ausfallserscheinungen am Bewegungsapparat	145 566	159 918	177 555	186 628	213 327	218 425	233 001
Störungen der geistigen Entwicklung (z.B. Lernbehinderung, geistige Behinderung)	170 722	174 663	182 500	178 951	193 495	197 375	198 559
körperlich nicht begründbare (endogene) Psychosen (Schizophrenie, affektive Psychosen)	92 076	98 467	107 937	111 779	127 877	140 623	153 610
Neurosen, Persönlichkeits- und Verhaltensstörungen	46 099	51 320	60 365	66 468	82 172	96 067	114 730
Suchtkrankheiten	12 316	13 019	14 394	19 854	25 601	30 947	35 443
Zusammen ...	717 739	755 827	809 382	818 607	906 068	955 436	1 014 656
Sonstige und ungenügend bezeichnete Behinderungen							
nur Behinderungen mit Einzel-GdB unter 25	96 836	95 250	98 333	644 337	163 344	78 853	74 809
anderweitig nicht einzuordnende oder ungenügend bezeichnete Behinderungen	497 018	558 657	609 547	571 893	738 481	823 062	910 596
Zusammen ...	593 854	653 907	707 880	1 216 230	901 825	901 915	985 405
Insgesamt ...	5 570 031	5 611 482	5 687 674	5 718 078	5 745 292	5 651 735	5 746 078

^{*)} Bis 1993 einschl. Berlin-West. Ab 1995 einschl. Gesamt-Berlin.

4 Schwerbehinderte Menschen am Jahresende nach Art der schwersten Behinderung
4.2 Früheres Bundesgebiet^{*)} - Veränderungsdaten -

Art der schwersten Behinderung	Veränderungen in +/- %						
	1993 gegenüber 1991	1995 gegenüber 1993	1997 gegenüber 1995	1999 gegenüber 1997	2001 gegenüber 1999	2003 gegenüber 2001	2005 gegenüber 2003
Verlust oder Teilverlust von Gliedmaßen							
eines Armes	- 6,0	- 7,2	- 20,8	- 11,9	- 3,3	- 8,3	- 5,1
eines Beines	- 6,0	- 6,7	- 6,5	- 15,5	- 4,1	- 6,1	- 6,9
beider Arme	- 0,8	- 1,5	- 2,3	- 13,1	+ 7,5	- 13,2	- 4,6
beider Beine	- 4,0	- 1,2	- 4,0	- 14,4	+ 1,3	- 0,0	+ 3,5
eines Armes und eines Beines	- 3,9	- 3,5	- 5,3	- 9,8	+ 3,2	- 8,9	- 2,7
von drei oder vier Gliedmaßen	+ 1,2	+ 0,8	- 2,1	+ 17,7	- 0,2	- 11,8	- 2,7
Zusammen ...	- 5,6	- 6,1	- 9,6	- 13,9	- 2,8	- 6,4	- 5,2
Funktionseinschränkung von Gliedmaßen							
eines Armes	- 1,9	- 4,6	- 3,0	- 13,8	+ 0,6	- 6,8	- 6,7
eines Beines	- 0,8	- 4,2	- 2,9	- 13,0	+ 2,0	- 5,4	- 5,0
beider Arme	+ 0,8	- 1,3	+ 0,5	- 9,8	+ 4,5	- 2,2	- 2,0
beider Beine	+ 5,8	+ 2,6	+ 4,2	- 5,3	+ 10,6	+ 0,0	+ 2,4
eines Armes und eines Beines	- 0,1	- 2,5	- 1,8	- 9,4	- 1,2	- 7,6	- 4,6
von drei Gliedmaßen	- 2,7	- 5,9	- 5,0	- 12,2	- 1,4	- 8,8	- 6,9
beider Arme und beider Beine	+ 1,3	- 2,4	- 0,8	- 7,5	+ 8,1	- 3,5	- 1,8
Zusammen ...	+ 2,3	- 0,7	+ 0,8	- 8,3	+ 6,8	- 2,6	- 0,7
Funktionseinschränkung der Wirbelsäule und des Rumpfes, Deformierung des Brustkorbes							
Deformierung des Brustkorbes mit Funktionseinschränkung der Wirbelsäule	- 1,7	- 7,1	- 7,1	- 17,1	- 8,0	- 15,5	- 13,7
Funktionseinschränkung der Wirbelsäule	+ 5,9	+ 1,5	+ 0,2	- 10,3	+ 6,8	- 2,7	- 2,1
Funktionseinschränkung der Wirbelsäule und der Gliedmaßen	+ 5,8	- 0,9	- 1,4	- 18,0	+ 11,2	- 3,0	- 4,3
sonstige Einschränkungen der Stützfunktion des Rumpfes	+ 1,4	+ 7,0	- 0,5	- 24,6	- 8,5	- 14,4	- 13,2
Zusammen ...	+ 5,5	+ 0,2	- 0,8	- 15,6	+ 8,5	- 3,4	- 3,8
Blindheit und Sehbehinderung							
Blindheit oder Verlust beider Augen	+ 3,5	+ 3,2	+ 5,4	- 6,0	+ 8,9	- 1,0	- 0,7
hochgradige Sehbehinderung	+ 5,0	+ 3,0	+ 6,0	- 0,9	+ 10,0	- 2,6	+ 2,6
sonstige Sehbehinderung	+ 4,3	+ 1,3	+ 3,0	- 3,9	+ 7,6	- 3,0	+ 0,7
Zusammen ...	+ 4,2	+ 1,9	+ 3,9	- 3,9	+ 8,2	- 2,5	+ 0,7
Sprach- oder Sprechstörungen, Taubheit, Schwerhörigkeit, Gleichgewichtsstörungen							
Sprach- oder Sprechstörungen	+ 1,3	- 2,0	+ 0,0	- 8,6	- 2,6	- 7,7	- 5,1
Taubheit	+ 1,3	- 0,4	+ 0,7	- 1,7	- 0,3	+ 3,5	+ 1,1
Taubheit kombiniert mit Störungen der Sprachentwicklung und entsprechenden Störungen der geistigen Entwicklung	+ 1,1	- 1,9	+ 2,7	- 4,2	- 1,4	+ 1,6	- 1,7
Schwerhörigkeit, auch kombiniert mit Gleichgewichtsstörungen	+ 4,7	+ 0,7	+ 4,0	- 6,2	+ 10,4	- 0,2	+ 1,6
Gleichgewichtsstörungen	+ 10,1	+ 10,2	+ 7,7	X	+ 11,6	- 0,9	- 3,4
Zusammen ...	+ 4,0	+ 0,3	+ 3,5	- 2,9	+ 8,0	+ 0,0	+ 0,9
Verlust einer Brust oder beider Brüste, Entstellungen u.a.							
Kleinwuchs	- 1,0	- 3,3	+ 2,3	- 6,0	+ 2,3	- 3,2	- 5,5
Entstellung, belästigende oder abstoßende Absonderungen oder Gerüche	+ 0,5	+ 2,2	+ 1,1	- 27,1	- 3,5	- 8,6	- 6,8
Verlust einer Brust oder beider Brüste	+ 7,7	+ 6,7	+ 7,8	- 2,7	+ 7,2	- 4,9	- 2,9
Zusammen ...	+ 7,2	+ 6,4	+ 7,5	- 3,6	+ 6,8	- 5,0	- 3,0
Beeinträchtigung der Funktion von inneren Organen bzw. Organsystemen							
von Herz-Kreislauf	- 1,7	- 4,1	- 6,8	- 19,0	- 0,4	- 12,4	- 9,7
von Herz-Kreislauf und einem oder mehreren weiteren inneren Organen	- 5,6	- 10,2	- 10,1	- 23,3	+ 2,1	- 14,1	- 8,9
der oberen Atemwege	+ 3,5	+ 1,8	+ 2,5	- 5,9	+ 2,0	- 8,3	- 4,2
der oberen Atemwege und eines oder mehrerer weiterer innerer Organe	- 0,6	- 3,5	- 2,0	- 12,9	+ 4,0	- 10,4	- 6,9
der tieferen Atemwege und Lungen	+ 4,4	+ 1,4	+ 2,1	- 8,7	+ 8,1	- 4,2	- 0,4
der tieferen Atemwege und Lungen sowie eines oder mehrerer weiterer innerer Organe	- 1,8	- 6,6	- 3,8	- 15,4	+ 8,0	- 5,5	+ 1,6
der Verdauungsorgane	+ 5,7	+ 2,7	+ 3,8	- 8,9	+ 5,7	- 1,9	+ 0,7
der Verdauungsorgane und eines oder mehrerer weiterer innerer Organe	+ 0,8	- 4,6	- 2,3	- 16,7	+ 6,5	- 5,3	+ 1,6
der Harnorgane	+ 8,5	+ 6,8	+ 7,1	- 4,5	+ 7,0	- 1,4	+ 4,4
der Harnorgane und eines oder mehrerer weiterer innerer Organe	+ 2,9	- 0,9	+ 1,5	- 12,4	+ 7,7	- 0,8	+ 6,1
der Geschlechtsorgane	+ 6,5	+ 8,0	+ 10,0	+ 2,8	+ 21,3	+ 21,3	+ 20,6
der Geschlechtsorgane und eines oder mehrerer weiterer innerer Organe	+ 4,0	- 0,9	+ 2,9	- 11,3	+ 16,3	+ 13,4	+ 23,3
der inneren Sekretion und/oder des Stoffwechsels	+ 6,1	+ 5,1	+ 8,4	+ 5,4	+ 20,2	+ 5,6	+ 2,1
der inneren Sekretion und/oder des Stoffwechsels u. eines o. mehr. weit. inn. Organe	+ 2,2	+ 0,0	+ 3,8	- 2,6	+ 21,0	+ 7,7	+ 3,6
des Blutes und des retikulo-endothelialen Systems	+ 15,9	+ 12,1	+ 9,8	- 0,8	+ 6,4	+ 4,6	+ 7,6
des Blutes und des retikulo-endothelialen Systems u. eines o. mehr. weit. inn. Organe	+ 7,2	+ 3,5	+ 7,6	- 2,8	+ 14,0	+ 4,4	+ 8,4
Zusammen ...	- 0,3	- 3,4	- 2,8	- 14,1	+ 6,2	- 4,8	- 0,5
Querschnittslähmung, zerebrale Störungen, geistig-seelische Behinderungen, Suchtkrankheiten							
Querschnittslähmung	+ 4,2	+ 2,3	+ 2,5	- 2,4	+ 5,7	- 1,3	- 0,6
hirnorganische Anfälle (auch mit geistig-seelischen Störungen) ohne neurologische Ausfallserscheinungen am Bewegungsapparat	+ 3,1	+ 1,5	+ 3,0	- 5,5	+ 11,0	+ 5,2	+ 4,9
hirnorganische Anfälle (auch mit geistig-seelischen Störungen) mit neurologischen Ausfallserscheinungen am Bewegungsapparat	+ 4,6	+ 2,1	+ 2,4	- 2,9	+ 5,3	- 2,1	- 0,6
hirnorganisches Psychosyndrom (Hirnleistungsschwäche, organische Wesensänderung) ohne neurologische Ausfallserscheinungen am Bewegungsapparat; symptomatische Psychosen	+ 6,6	+ 4,2	+ 3,6	- 4,5	- 1,6	+ 4,6	+ 2,9
hirnorganisches Psychosyndrom (Hirnleistungsschwäche, organische Wesensänderung) mit neurologischen Ausfallserscheinungen am Bewegungsapparat	+ 12,9	+ 9,9	+ 11,0	+ 5,1	+ 14,3	+ 2,4	+ 6,7
Störungen der geistigen Entwicklung (z.B. Lernbehinderung, geistige Behinderung)	+ 3,2	+ 2,3	+ 4,5	- 1,9	+ 8,1	+ 2,0	+ 0,6
körperlich nicht begründbare (endogene) Psychosen (Schizophrenie, affektive Psychosen)	+ 8,6	+ 6,9	+ 9,6	+ 3,6	+ 14,4	+ 10,0	+ 9,2
Neurosen, Persönlichkeits- und Verhaltensstörungen	+ 13,7	+ 11,3	+ 17,6	+ 10,1	+ 23,6	+ 16,9	+ 19,4
Suchtkrankheiten	+ 8,2	+ 5,7	+ 10,6	+ 37,9	+ 28,9	+ 20,9	+ 14,5
Zusammen ...	+ 7,1	+ 5,3	+ 7,1	+ 1,1	+ 10,7	+ 5,4	+ 6,2
Sonstige und ungenügend bezeichnete Behinderungen							
nur Behinderungen mit Einzel-GdB unter 25	+ 2,8	- 1,6	+ 3,2	X	- 74,6	- 51,7	- 5,1
anderweitig nicht einzuordnende oder ungenügend bezeichnete Behinderungen	+ 14,8	+ 12,4	+ 9,1	- 6,2	+ 29,1	+ 11,5	+ 10,6
Zusammen ...	+ 12,6	+ 10,1	+ 8,3	+ 71,8	- 25,9	+ 0,0	+ 9,3
Insgesamt ...	+ 3,7	+ 0,7	+ 1,4	+ 0,5	+ 0,5	- 1,6	+ 1,7

^{*)} Bis 1993 einschl. Berlin-West. Ab 1995 einschl. Gesamt-Berlin.

4 Schwerbehinderte Menschen am Jahresende nach Art der schwersten Behinderung

4.3 Neue Länder¹⁾ - Absolut -

Art der schwersten Behinderung	Schwerbehinderte Menschen am 31.12. ...						
	1993	1995	1997	1999	2001	2003	2005
Verlust oder Teilverlust von Gliedmaßen							
eines Armes	5 383	5 697	5 167	4 482	4 099	3 494	3 087
eines Beines	13 057	14 654	13 879	12 534	11 912	10 694	10 102
beider Arme	535	599	559	486	490	441	428
beider Beine	1 928	1 999	1 978	1 821	1 803	1 648	1 560
eines Armes und eines Beines	418	419	389	342	331	309	278
von drei oder vier Gliedmaßen	307	267	269	248	300	463	445
Zusammen ...	21 628	23 635	22 241	19 913	18 935	17 049	15 900
Funktionseinschränkung von Gliedmaßen							
eines Armes	11 006	13 750	13 480	12 018	11 628	10 293	9 722
eines Beines	32 446	43 940	43 620	39 975	39 384	37 201	37 693
beider Arme	2 891	3 193	3 178	2 984	2 951	2 595	2 442
beider Beine	69 713	86 142	89 005	84 685	88 250	86 085	88 690
eines Armes und eines Beines	8 956	12 166	12 804	11 774	11 478	10 998	11 120
von drei Gliedmaßen	1 793	2 195	2 320	2 214	2 522	2 864	3 770
beider Arme und beider Beine	9 142	11 141	11 615	11 437	12 257	11 941	11 446
Zusammen ...	135 947	172 527	176 022	165 087	168 470	161 977	164 883
Funktionseinschränkung der Wirbelsäule und des Rumpfes, Deformierung des Brustkorbes							
Deformierung des Brustkorbes mit Funktionseinschränkung der Wirbelsäule	815	673	630	613	586	544	467
Funktionseinschränkung der Wirbelsäule	29 901	34 998	36 651	36 734	40 502	43 155	48 184
Funktionseinschränkung der Wirbelsäule und der Gliedmaßen	17 356	22 182	24 073	24 622	26 396	24 946	22 716
sonstige Einschränkungen der Stützfunktion des Rumpfes	12 359	9 597	9 655	8 992	8 943	8 138	7 963
Zusammen ...	60 431	67 450	71 009	70 961	76 427	76 838	79 330
Blindheit und Sehbehinderung							
Blindheit oder Verlust beider Augen	14 964	18 919	19 995	23 246	23 695	22 299	21 441
hochgradige Sehbehinderung	10 773	9 451	10 442	9 465	10 119	10 674	11 187
sonstige Sehbehinderung	33 613	41 790	42 608	38 530	39 174	37 612	39 010
Zusammen ...	59 350	70 160	73 045	71 241	72 988	70 585	71 638
Sprach- oder Sprechstörungen, Taubheit, Schwerhörigkeit, Gleichgewichtsstörungen							
Sprach- oder Sprechstörungen	991	1 264	1 301	1 586	1 585	1 652	1 750
Taubheit	6 670	6 704	6 819	6 444	6 514	6 361	6 287
Taubheit kombiniert mit Störungen der Sprachentwicklung und entsprechenden Störungen der geistigen Entwicklung	3 790	3 767	3 634	3 561	3 508	3 383	3 267
Schwerhörigkeit, auch kombiniert mit Gleichgewichtsstörungen	26 812	33 739	35 545	34 930	36 965	36 846	39 194
Gleichgewichtsstörungen	306	496	518	502	530	532	593
Zusammen ...	38 569	45 970	47 817	47 023	49 102	48 774	51 091
Verlust einer Brust oder beider Brüste, Entstellungen u.a.							
Kleinwuchs	312	395	393	364	357	358	357
Entstellung, belästigende oder abstoßende Absonderungen oder Gerüche	612	781	859	878	914	949	957
Verlust einer Brust oder beider Brüste	17 748	22 732	25 445	27 184	29 502	31 174	34 247
Zusammen ...	18 672	23 908	26 697	28 426	30 773	32 481	35 561
Beeinträchtigung der Funktion von inneren Organen bzw. Organsystemen							
von Herz-Kreislauf	86 173	95 787	93 768	82 254	77 448	64 295	54 678
von Herz-Kreislauf und einem oder mehreren weiteren inneren Organen	40 475	44 732	41 883	35 620	40 581	45 385	49 531
der oberen Atemwege	4 104	4 117	4 095	3 894	3 839	3 235	2 837
der oberen Atemwege und eines oder mehrerer weiterer innerer Organe	2 063	2 058	2 062	1 955	2 046	1 951	1 815
der tieferen Atemwege und Lungen	22 632	27 572	28 291	26 659	26 037	22 737	21 612
der tieferen Atemwege und Lungen sowie eines oder mehrerer weiterer innerer Organe	11 274	13 730	13 377	12 063	12 613	12 770	14 267
der Verdauungsorgane	14 156	18 516	21 866	23 555	25 003	24 433	25 089
der Verdauungsorgane und eines oder mehrerer weiterer innerer Organe	5 790	7 736	8 612	8 633	10 140	11 504	14 581
der Harnorgane	12 494	15 500	17 528	18 347	18 860	16 825	17 021
der Harnorgane und eines oder mehrerer weiterer innerer Organe	5 017	6 333	6 983	7 097	8 056	9 142	11 516
der Geschlechtsorgane	10 683	12 655	14 300	15 314	16 346	17 516	19 437
der Geschlechtsorgane und eines oder mehrerer weiterer innerer Organe	2 881	3 681	3 964	4 203	4 833	5 590	7 635
der inneren Sekretion und/oder des Stoffwechsels	14 919	18 524	20 788	23 115	26 474	26 009	25 494
der inneren Sekretion und/oder des Stoffwechsels u. eines o. mehr. weit. inn. Organe	6 267	7 621	8 097	8 728	10 605	11 593	12 016
des Blutes und des retikulo-endothelialen Systems	4 186	5 628	6 276	6 338	6 147	5 940	6 227
des Blutes und des retikulo-endothelialen Systems u. eines o. mehr. weit. inn. Organe	1 176	1 420	1 449	1 478	1 525	1 597	1 996
Zusammen ...	244 290	285 610	293 339	279 253	290 553	280 522	285 752
Querschnittslähmung, zerebrale Störungen, geistig-seelische Behinderungen, Suchtkrankheiten							
Querschnittslähmung	2 181	2 520	2 644	2 676	2 774	2 809	2 893
hirmorganische Anfälle (auch mit geistig-seelischen Störungen) ohne neurologische Ausfallserscheinungen am Bewegungsapparat	13 017	15 544	16 583	16 915	17 554	16 800	16 865
hirmorganische Anfälle (auch mit geistig-seelischen Störungen) mit neurologischen Ausfallserscheinungen am Bewegungsapparat	7 736	7 934	8 140	8 094	9 078	9 828	9 891
hirmorganisches Psychosyndrom (Hirnleistungsschwäche, organische Wesensänderung) ohne neurologische Ausfallserscheinungen am Bewegungsapparat; symptomatische Psychosen	20 443	28 745	32 184	31 708	33 660	35 694	40 577
hirmorganisches Psychosyndrom (Hirnleistungsschwäche, organische Wesensänderung) mit neurologischen Ausfallserscheinungen am Bewegungsapparat	15 600	20 557	24 563	27 496	30 933	32 947	36 131
Störungen der geistigen Entwicklung (z.B. Lernbehinderung, geistige Behinderung)	38 932	51 229	55 562	57 342	59 878	61 790	65 264
körperlich nicht begründbare (endogene) Psychosen (Schizophrenie, affektive Psychosen)	9 804	14 433	16 930	17 905	19 940	21 541	24 200
Neurosen, Persönlichkeits- und Verhaltensstörungen	2 410	3 664	4 837	5 867	7 419	9 288	12 023
Suchtkrankheiten	893	1 212	2 121	3 422	4 884	6 710	8 647
Zusammen ...	111 016	145 838	163 564	171 425	186 120	197 407	216 491
Sonstige und ungenügend bezeichnete Behinderungen							
nur Behinderungen mit Einzel-GdB unter 25	1 412	2 337	2 496	2 079	2 221	2 555	2 999
anderweitig nicht einzuordnende oder ungenügend bezeichnete Behinderungen	123 002	47 616	57 253	59 980	70 916	99 024	95 632
Zusammen ...	124 414	49 953	59 749	62 059	73 137	101 579	98 631
Insgesamt ...	814 317	885 051	933 483	915 388	966 505	987 157	1 019 277

¹⁾ 1993 einschl. Berlin-Ost. Ab 1995 ohne Berlin.

4 Schwerbehinderte Menschen am Jahresende nach Art der schwersten Behinderung
4.3 Neue Länder¹⁾ - Veränderungsdaten -

Art der schwersten Behinderung	Veränderungen in +/- %					
	1995 gegenüber 1993	1997 gegenüber 1995	1999 gegenüber 1997	2001 gegenüber 1999	2003 gegenüber 2001	2005 gegenüber 2003
Verlust oder Teilverlust von Gliedmaßen						
eines Armes	+ 5,8	- 9,3	- 13,3	- 8,5	- 14,8	- 11,6
eines Beines	+ 12,2	- 5,3	- 9,7	- 5,0	- 10,2	- 5,5
beider Arme	+ 12,0	- 6,7	- 13,1	+ 0,8	- 10,0	- 2,9
beider Beine	+ 3,7	- 1,1	- 7,9	- 1,0	- 8,6	- 5,3
eines Armes und eines Beines	+ 0,2	- 7,2	- 12,1	- 3,2	- 6,6	- 10,0
von drei oder vier Gliedmaßen	- 13,0	+ 0,7	- 7,8	+ 21,0	+ 54,3	+ 3,9
Zusammen ...	+ 9,3	- 5,9	- 10,5	+ 4,9	- 10,0	- 6,7
Funktionseinschränkung von Gliedmaßen						
eines Armes	+ 24,9	- 2,0	- 10,8	- 3,2	- 11,5	- 5,5
eines Beines	+ 35,4	- 0,7	- 8,4	- 1,5	- 5,5	+ 1,3
beider Arme	+ 10,4	- 0,5	- 6,1	- 1,1	- 12,1	- 5,9
beider Beine	+ 23,6	+ 3,3	- 4,9	+ 4,2	- 2,5	+ 3,0
eines Armes und eines Beines	+ 35,8	+ 5,2	- 8,0	- 2,5	- 4,2	+ 1,1
von drei Gliedmaßen	+ 22,4	+ 5,7	- 4,6	+ 13,9	+ 13,6	+ 31,6
beider Arme und beider Beine	+ 21,9	+ 4,3	- 1,5	+ 7,2	- 2,6	- 4,1
Zusammen ...	+ 26,9	+ 2,0	- 6,2	+ 2,0	- 3,9	+ 1,8
Funktionseinschränkung der Wirbelsäule und des Rumpfes, Deformierung des Brustkorbes						
Deformierung des Brustkorbes mit Funktionseinschränkung der Wirbelsäule	- 17,4	- 6,4	- 2,7	- 4,4	- 7,2	- 14,2
Funktionseinschränkung der Wirbelsäule	+ 17,0	+ 4,7	+ 0,2	+ 10,3	+ 6,6	+ 11,7
Funktionseinschränkung der Wirbelsäule und der Gliedmaßen	+ 27,8	+ 8,5	+ 2,3	+ 7,2	- 5,5	- 8,9
sonstige Einschränkungen der Stützfunktion des Rumpfes	- 22,3	+ 0,6	- 6,9	- 0,5	- 9,0	- 2,2
Zusammen ...	+ 11,6	+ 5,3	- 0,1	+ 7,7	+ 0,5	+ 3,3
Blindheit und Sehbehinderung						
Blindheit oder Verlust beider Augen	+ 26,4	+ 5,7	+ 16,3	+ 1,9	- 5,9	- 3,8
hochgradige Sehbehinderung	- 12,3	+ 10,5	- 9,4	+ 6,9	+ 5,5	+ 4,8
sonstige Sehbehinderung	+ 24,3	+ 2,0	- 9,6	+ 1,7	- 4,0	+ 3,7
Zusammen ...	+ 18,2	+ 4,1	- 2,5	+ 2,5	- 3,3	+ 1,5
Sprach- oder Sprechstörungen, Taubheit, Schwerhörigkeit, Gleichgewichtsstörungen						
Sprach- oder Sprechstörungen	+ 27,5	+ 2,9	+ 21,9	- 0,1	+ 4,2	+ 5,9
Taubheit	+ 0,5	+ 1,7	- 5,5	+ 1,1	- 2,3	- 1,2
Taubheit kombiniert mit Störungen der Sprachentwicklung und entsprechenden Störungen der geistigen Entwicklung	- 0,6	- 3,5	- 2,0	- 1,5	- 3,6	- 3,4
Schwerhörigkeit, auch kombiniert mit Gleichgewichtsstörungen	+ 25,8	+ 5,4	- 1,7	+ 5,8	- 0,3	+ 6,4
Gleichgewichtsstörungen	+ 62,1	+ 4,4	- 3,1	+ 5,6	+ 0,4	+ 11,5
Zusammen ...	+ 19,2	+ 4,0	- 1,7	+ 4,4	- 0,7	+ 4,8
Verlust einer Brust oder beider Brüste, Entstellungen u.a.						
Kleinwuchs	+ 26,6	- 0,5	- 7,4	- 1,9	+ 0,3	- 0,3
Entstellung, belästigende oder abstoßende Absonderungen oder Gerüche	+ 27,6	+ 10,0	+ 2,2	+ 4,1	+ 3,8	+ 0,8
Verlust einer Brust oder beider Brüste	+ 28,1	+ 11,9	+ 6,8	+ 8,5	+ 5,7	+ 9,9
Zusammen ...	+ 28,0	+ 11,7	+ 6,5	+ 8,3	+ 5,6	+ 9,5
Beeinträchtigung der Funktion von inneren Organen bzw. Organsystemen						
von Herz-Kreislauf	+ 11,2	- 2,1	- 12,3	- 5,8	- 17,0	- 15,0
von Herz-Kreislauf und einem oder mehreren weiteren inneren Organen	+ 10,5	- 6,4	- 15,0	+ 13,9	+ 11,8	+ 9,1
der oberen Atemwege	+ 0,3	- 0,5	- 4,9	- 1,4	- 15,7	- 12,3
der oberen Atemwege und eines oder mehrerer weiterer innerer Organe	- 0,2	+ 0,2	- 5,2	+ 4,7	- 4,6	- 7,0
der tieferen Atemwege und Lungen	+ 21,8	+ 2,6	- 5,8	- 2,3	- 12,7	- 4,9
der tieferen Atemwege und Lungen sowie eines oder mehrerer weiterer innerer Organe	+ 21,8	- 2,6	- 9,8	+ 4,6	+ 1,2	+ 11,7
der Verdauungsorgane	+ 30,8	+ 18,1	+ 7,7	+ 6,1	- 2,3	+ 2,7
der Verdauungsorgane und eines oder mehrerer weiterer innerer Organe	+ 33,6	+ 11,3	+ 0,2	+ 17,5	+ 13,5	+ 26,7
der Harnorgane	+ 24,1	+ 13,1	+ 4,7	+ 2,8	- 10,8	+ 1,2
der Harnorgane und eines oder mehrerer weiterer innerer Organe	+ 26,2	+ 10,3	+ 1,6	+ 13,5	+ 13,5	+ 26,0
der Geschlechtsorgane	+ 18,5	+ 13,0	+ 7,1	+ 6,7	+ 7,2	+ 11,0
der Geschlechtsorgane und eines oder mehrerer weiterer innerer Organe	+ 27,8	+ 7,7	+ 6,0	+ 15,0	+ 15,7	+ 36,6
der inneren Sekretion und/oder des Stoffwechsels	+ 24,2	+ 12,2	+ 11,2	+ 14,5	- 1,8	- 2,0
der inneren Sekretion und/oder des Stoffwechsels u. eines o. mehr. weit. inn. Organe	+ 21,6	+ 6,2	+ 7,8	+ 21,5	+ 9,3	+ 3,6
des Blutes und des retikulo-endothelialen Systems	+ 34,4	+ 11,5	+ 1,0	- 3,0	- 3,4	+ 4,8
des Blutes und des retikulo-endothelialen Systems u. eines o. mehr. weit. inn. Organe	+ 20,7	+ 2,0	+ 2,0	+ 3,2	+ 4,7	+ 25,0
Zusammen ...	+ 16,9	+ 2,7	- 4,8	+ 4,0	- 3,5	+ 1,9
Querschnittslähmung, zerebrale Störungen, geistig-seelische Behinderungen, Suchtkrankheiten						
Querschnittslähmung	+ 15,5	+ 4,9	+ 1,2	+ 3,7	+ 1,3	+ 3,0
hirnorganische Anfälle (auch mit geistig-seelischen Störungen) ohne neurologische Ausfallserscheinungen am Bewegungsapparat	+ 19,4	+ 6,7	+ 2,0	+ 3,8	- 4,3	+ 0,4
hirnorganische Anfälle (auch mit geistig-seelischen Störungen) mit neurologischen Ausfallserscheinungen am Bewegungsapparat	+ 2,6	+ 2,6	- 0,6	+ 12,2	+ 8,3	+ 0,6
hirnorganisches Psychosyndrom (Hirnleistungsschwäche, organische Wesensänderung) ohne neurologische Ausfallserscheinungen am Bewegungsapparat; symptomatische Psychosen	+ 40,6	+ 12,0	- 1,5	+ 6,2	+ 6,0	+ 13,7
hirnorganisches Psychosyndrom (Hirnleistungsschwäche, organische Wesensänderung) mit neurologischen Ausfallserscheinungen am Bewegungsapparat	+ 31,8	+ 19,5	+ 11,9	+ 12,5	+ 6,5	+ 9,7
Störungen der geistigen Entwicklung (z.B. Lernbehinderung, geistige Behinderung)	+ 31,6	+ 8,5	+ 3,2	+ 4,4	+ 3,2	+ 5,6
körperlich nicht begründbare (endogene) Psychosen (Schizophrenie, affektive Psychosen)	+ 47,2	+ 17,3	+ 5,8	+ 11,4	+ 8,0	+ 12,3
Neurosen, Persönlichkeits- und Verhaltensstörungen	+ 52,0	+ 32,0	+ 21,3	+ 26,5	+ 25,2	+ 29,4
Suchtkrankheiten	+ 35,7	+ 75,0	+ 61,3	+ 42,7	+ 37,4	+ 28,9
Zusammen ...	+ 31,4	+ 12,2	+ 4,8	+ 8,6	+ 6,1	+ 9,7
Sonstige und ungenügend bezeichnete Behinderungen						
nur Behinderungen mit Einzel-GdB unter 25	+ 65,5	+ 6,8	- 16,7	+ 6,8	+ 15,0	+ 17,4
anderweitig nicht einzuordnende oder ungenügend bezeichnete Behinderungen	- 61,3	+ 20,2	+ 4,8	+ 18,2	+ 39,6	- 3,4
Zusammen ...	- 59,8	+ 19,6	+ 3,9	+ 17,9	+ 38,9	- 2,9
Insgesamt ...	+ 8,7	+ 5,5	- 1,9	+ 5,6	+ 2,1	+ 3,3

¹⁾ 1993 einschl. Berlin-Ost. Ab 1995 ohne Berlin.

**5 Schwerbehinderte Menschen am Jahresende nach Ursache der schwersten Behinderung
5.1 Deutschland - Absolut -**

Ursache der schwersten Behinderung	Schwerbehinderte Menschen am 31.12. ...						
	1993	1995	1997	1999	2001	2003	2005
Männlich							
Angeborene Behinderung	155 990	162 996	168 078	162 457	170 717	171 109	169 267
Arbeitsunfall (einschl. Wege- und Betriebswegeunfall), Berufskrankheit	80 434	79 240	78 709	71 278	75 091	71 589	67 621
Verkehrsunfall	31 181	31 658	32 203	30 319	31 504	31 121	30 108
Häuslicher Unfall	6 186	6 142	6 145	5 437	5 703	5 526	5 249
Sonstiger oder nicht näher bezeichneter Unfall	22 383	22 479	22 396	20 358	21 063	20 550	19 900
Anerkannte Kriegs-, Wehrdienst- oder Zivildienstbeschädigung	256 445	231 780	203 367	159 165	139 486	114 022	90 433
Allgemeine Krankheit (einschließlich Impfschaden)	2 683 219	2 754 746	2 826 451	2 895 386	2 903 413	2 819 311	2 849 879
Sonstige, mehrere oder ungenügend bezeichnete Ursachen	171 944	164 865	163 783	153 058	183 041	252 113	295 526
Zusammen ..	3 407 782	3 453 906	3 501 132	3 497 458	3 530 018	3 485 341	3 527 983
Weiblich							
Angeborene Behinderung	133 418	138 412	141 512	135 768	141 693	141 037	138 713
Arbeitsunfall (einschl. Wege- und Betriebswegeunfall), Berufskrankheit	11 542	11 720	11 838	11 043	11 363	10 971	10 521
Verkehrsunfall	12 658	12 760	12 825	11 913	12 240	11 982	11 610
Häuslicher Unfall	4 268	4 163	3 986	3 354	3 440	3 256	3 040
Sonstiger oder nicht näher bezeichneter Unfall	10 507	10 482	10 298	9 092	9 164	8 666	8 387
Anerkannte Kriegs-, Wehrdienst- oder Zivildienstbeschädigung	9 926	9 460	8 919	7 431	7 149	6 577	5 940
Allgemeine Krankheit (einschließlich Impfschaden)	2 649 685	2 716 404	2 790 024	2 820 024	2 824 940	2 727 208	2 768 114
Sonstige, mehrere oder ungenügend bezeichnete Ursachen	144 562	139 226	140 623	137 383	171 790	243 854	291 047
Zusammen ..	2 976 566	3 042 627	3 120 025	3 136 008	3 181 779	3 153 551	3 237 372
Insgesamt							
Angeborene Behinderung	289 408	301 408	309 590	298 225	312 410	312 146	307 980
Arbeitsunfall (einschl. Wege- und Betriebswegeunfall), Berufskrankheit	91 976	90 960	90 547	82 321	86 454	82 560	78 142
Verkehrsunfall	43 839	44 418	45 028	42 232	43 744	43 103	41 718
Häuslicher Unfall	10 454	10 305	10 131	8 791	9 143	8 782	8 289
Sonstiger oder nicht näher bezeichneter Unfall	32 890	32 961	32 694	29 450	30 227	29 216	28 287
Anerkannte Kriegs-, Wehrdienst- oder Zivildienstbeschädigung	266 371	241 240	212 286	166 596	146 635	120 599	96 373
Allgemeine Krankheit (einschließlich Impfschaden)	5 332 904	5 471 150	5 616 475	5 715 410	5 728 353	5 546 519	5 617 993
Sonstige, mehrere oder ungenügend bezeichnete Ursachen	316 506	304 091	304 406	290 441	354 831	495 967	586 573
Insgesamt ...	6 384 348	6 496 533	6 621 157	6 633 466	6 711 797	6 638 892	6 765 355

5 Schwerbehinderte Menschen am Jahresende nach Ursache der schwersten Behinderung
5.1 Deutschland - Veränderungsdaten -

Ursache der schwersten Behinderung	Veränderungen in +/- %					
	1995 gegenüber 1993	1997 gegenüber 1995	1999 gegenüber 1997	2001 gegenüber 1999	2003 gegenüber 2001	2005 gegenüber 2003
Männlich						
Angeborene Behinderung	+ 4,5	+ 3,1	- 3,3	+ 5,1	+ 0,2	- 1,1
Arbeitsunfall (einschl. Wege- und Betriebswegunfall), Berufskrankheit	- 1,5	- 0,7	- 9,4	+ 5,3	- 4,7	- 5,5
Verkehrsunfall	+ 1,5	+ 1,7	- 5,9	+ 3,9	- 1,2	- 3,3
Häuslicher Unfall	- 0,7	+ 0,0	- 11,5	+ 4,9	- 3,1	- 5,0
Sonstiger oder nicht näher bezeichneter Unfall	+ 0,4	- 0,4	- 9,1	+ 3,5	- 2,4	- 3,2
Anerkannte Kriegs-, Wehrdienst- oder Zivildienstbeschädigung	- 9,6	- 12,3	- 21,7	- 12,4	- 18,3	- 20,7
Allgemeine Krankheit (einschließlich Impfschaden)	+ 2,7	+ 2,6	+ 2,4	+ 0,3	- 2,9	+ 1,1
Sonstige, mehrere oder ungenügend bezeichnete Ursachen	- 4,1	- 0,7	- 6,5	+ 19,6	+ 37,7	+ 17,2
Zusammen ..	+ 1,4	+ 1,4	- 0,1	+ 0,9	- 1,3	+ 1,2
Weiblich						
Angeborene Behinderung	+ 3,7	+ 2,2	- 4,1	+ 4,4	- 0,5	- 1,6
Arbeitsunfall (einschl. Wege- und Betriebswegunfall), Berufskrankheit	+ 1,5	+ 1,0	- 6,7	+ 2,9	- 3,4	- 4,1
Verkehrsunfall	+ 0,8	+ 0,5	- 7,1	+ 2,7	- 2,1	- 3,1
Häuslicher Unfall	- 2,5	- 4,3	- 15,9	+ 2,6	- 5,3	- 6,6
Sonstiger oder nicht näher bezeichneter Unfall	- 0,2	- 1,8	- 11,7	+ 0,8	- 5,4	- 3,2
Anerkannte Kriegs-, Wehrdienst- oder Zivildienstbeschädigung	- 4,7	- 5,7	- 16,7	- 3,8	- 8,0	- 9,7
Allgemeine Krankheit (einschließlich Impfschaden)	+ 2,5	+ 2,7	+ 1,1	+ 0,2	- 3,5	+ 1,5
Sonstige, mehrere oder ungenügend bezeichnete Ursachen	- 3,7	+ 1,0	- 2,3	+ 25,0	+ 41,9	+ 19,4
Zusammen ..	+ 2,2	+ 2,5	+ 0,5	+ 1,5	- 0,9	+ 2,7
Insgesamt						
Angeborene Behinderung	+ 4,1	+ 2,7	- 3,7	+ 4,8	- 0,1	- 1,3
Arbeitsunfall (einschl. Wege- und Betriebswegunfall), Berufskrankheit	- 1,1	- 0,5	- 9,1	+ 5,0	- 4,5	- 5,4
Verkehrsunfall	+ 1,3	+ 1,4	- 6,2	+ 3,6	- 1,5	- 3,2
Häuslicher Unfall	- 1,4	- 1,7	- 13,2	+ 4,0	- 3,9	- 5,6
Sonstiger oder nicht näher bezeichneter Unfall	+ 0,2	- 0,8	- 9,9	+ 2,6	- 3,3	- 3,2
Anerkannte Kriegs-, Wehrdienst- oder Zivildienstbeschädigung	- 9,4	- 12,0	- 21,5	- 12,0	- 17,8	- 20,1
Allgemeine Krankheit (einschließlich Impfschaden)	+ 2,6	+ 2,7	+ 1,8	+ 0,2	- 3,2	+ 1,3
Sonstige, mehrere oder ungenügend bezeichnete Ursachen	- 3,9	+ 0,1	- 4,6	+ 22,2	+ 39,8	+ 18,3
Insgesamt ...	+ 1,8	+ 1,9	+ 0,2	+ 1,2	- 1,1	+ 1,9

**5 Schwerbehinderte Menschen am Jahresende nach Ursache der schwersten Behinderung
5.2 Früheres Bundesgebiet¹⁾ - Absolut -**

Ursache der schwersten Behinderung	Schwerbehinderte Menschen am 31.12. ...						
	1993	1995	1997	1999	2001	2003	2005
Männlich							
Angeborene Behinderung	124 624	125 080	127 920	121 759	128 960	129 597	127 903
Arbeitsunfall (einschl. Wege- und Betriebswegeunfall), Berufskrankheit	67 919	64 113	63 817	57 652	61 417	58 834	55 712
Verkehrsunfall	27 442	26 943	27 083	25 101	26 133	25 840	24 949
Häuslicher Unfall	5 187	4 954	4 907	4 223	4 425	4 246	3 990
Sonstiger oder nicht näher bezeichneter Unfall	18 839	18 082	17 864	16 063	16 639	16 175	15 549
Anerkannte Kriegs-, Wehrdienst- oder Zivildienstbeschädigung	224 290	199 810	175 205	136 153	119 666	98 259	78 291
Allgemeine Krankheit (einschließlich Impfschaden)	2 390 916	2 434 159	2 491 573	2 562 247	2 545 079	2 449 163	2 457 863
Sonstige, mehrere oder ungenügend bezeichnete Ursachen	141 550	138 172	130 456	118 789	145 871	209 027	254 714
Zusammen ..	3 000 767	3 011 313	3 038 825	3 041 987	3 048 190	2 991 141	3 018 971
Weiblich							
Angeborene Behinderung	105 108	104 603	106 269	100 628	106 056	106 125	104 356
Arbeitsunfall (einschl. Wege- und Betriebswegeunfall), Berufskrankheit	9 172	8 850	8 978	8 441	8 737	8 514	8 208
Verkehrsunfall	10 991	10 685	10 634	9 765	10 040	9 874	9 553
Häuslicher Unfall	3 502	3 231	3 054	2 488	2 599	2 469	2 296
Sonstiger oder nicht näher bezeichneter Unfall	8 694	8 216	8 066	7 052	7 120	6 763	6 494
Anerkannte Kriegs-, Wehrdienst- oder Zivildienstbeschädigung	8 908	8 348	7 828	6 465	6 219	5 736	5 205
Allgemeine Krankheit (einschließlich Impfschaden)	2 311 219	2 343 901	2 398 158	2 439 709	2 423 365	2 321 630	2 340 233
Sonstige, mehrere oder ungenügend bezeichnete Ursachen	111 670	112 335	105 862	101 543	132 966	199 483	250 762
Zusammen ..	2 569 264	2 600 169	2 648 849	2 676 091	2 697 102	2 660 594	2 727 107
Insgesamt							
Angeborene Behinderung	229 732	229 683	234 189	222 387	235 016	235 722	232 259
Arbeitsunfall (einschl. Wege- und Betriebswegeunfall), Berufskrankheit	77 091	72 963	72 795	66 093	70 154	67 348	63 920
Verkehrsunfall	38 433	37 628	37 717	34 866	36 173	35 714	34 502
Häuslicher Unfall	8 689	8 185	7 961	6 711	7 024	6 715	6 286
Sonstiger oder nicht näher bezeichneter Unfall	27 533	26 298	25 930	23 115	23 759	22 938	22 043
Anerkannte Kriegs-, Wehrdienst- oder Zivildienstbeschädigung	233 198	208 158	183 033	142 618	125 885	103 995	83 496
Allgemeine Krankheit (einschließlich Impfschaden)	4 702 135	4 778 060	4 889 731	5 001 956	4 968 444	4 770 793	4 798 096
Sonstige, mehrere oder ungenügend bezeichnete Ursachen	253 220	250 507	236 318	220 332	278 837	408 510	505 476
Insgesamt ...	5 570 031	5 611 482	5 687 674	5 718 078	5 745 292	5 651 735	5 746 078

¹⁾ Bis 1993 einschl. Berlin-West. Ab 1995 einschl. Gesamt-Berlin.

5 Schwerbehinderte Menschen am Jahresende nach Ursache der schwersten Behinderung
5.2 Früheres Bundesgebiet¹⁾ - Veränderungsraten -

Ursache der schwersten Behinderung	Veränderungen in +/- %						
	1993 gegenüber 1991	1995 gegenüber 1993	1997 gegenüber 1995	1999 gegenüber 1997	2001 gegenüber 1999	2003 gegenüber 2001	2005 gegenüber 2003
Männlich							
Angeborene Behinderung	+ 1,7	+ 0,4	+ 2,3	- 4,8	+ 5,9	+ 0,5	- 1,3
Arbeitsunfall (einschl. Wege- und Betriebswegeunfall), Berufskrankheit	+ 0,2	- 5,6	- 0,5	- 9,7	+ 6,5	- 4,2	- 5,3
Verkehrsunfall	+ 1,9	- 1,8	+ 0,5	- 7,3	+ 4,1	- 1,1	- 3,4
Häuslicher Unfall	- 0,5	- 4,5	- 0,9	- 13,9	+ 4,8	- 4,0	- 6,0
Sonstiger oder nicht näher bezeichneter Unfall	+ 0,6	- 4,0	- 1,2	- 10,1	+ 3,6	- 2,8	- 3,9
Anerkannte Kriegs-, Wehrdienst- oder Zivildienstbeschädigung	- 10,6	- 10,9	- 12,3	- 22,3	- 12,1	- 17,9	- 20,3
Allgemeine Krankheit (einschließlich Impfschaden)	+ 5,5	+ 1,8	+ 2,4	+ 2,8	- 0,7	- 3,8	+ 0,4
Sonstige, mehrere oder ungenügend bezeichnete Ursachen	- 2,0	- 2,4	- 5,6	- 8,9	+ 22,8	+ 43,3	+ 21,9
Zusammen ..	+ 3,4	+ 0,4	+ 0,9	+ 0,1	+ 0,2	- 1,9	+ 0,9
Weiblich							
Angeborene Behinderung	+ 1,2	- 0,5	+ 1,6	- 5,3	+ 5,4	+ 0,1	- 1,7
Arbeitsunfall (einschl. Wege- und Betriebswegeunfall), Berufskrankheit	+ 1,5	- 3,5	+ 1,4	- 6,0	+ 3,5	- 2,6	- 3,6
Verkehrsunfall	+ 1,0	- 2,8	- 0,5	- 8,2	+ 2,8	- 1,7	- 3,3
Häuslicher Unfall	- 1,3	- 7,7	- 5,5	- 18,5	+ 4,5	- 5,0	- 7,0
Sonstiger oder nicht näher bezeichneter Unfall	- 1,3	- 5,5	- 1,8	- 12,6	+ 1,0	- 5,0	- 4,0
Anerkannte Kriegs-, Wehrdienst- oder Zivildienstbeschädigung	- 5,0	- 6,3	- 6,2	- 17,4	- 3,8	- 7,8	- 9,3
Allgemeine Krankheit (einschließlich Impfschaden)	+ 4,5	+ 1,4	+ 2,3	+ 1,7	- 0,7	- 4,2	+ 0,8
Sonstige, mehrere oder ungenügend bezeichnete Ursachen	- 1,4	+ 0,6	- 5,8	- 4,1	+ 30,9	+ 50,0	+ 25,7
Zusammen ..	+ 4,0	+ 1,2	+ 1,9	+ 1,0	+ 0,8	- 1,4	+ 2,5
Insgesamt							
Angeborene Behinderung	+ 1,5	- 0,0	+ 2,0	- 5,0	+ 5,7	+ 0,3	- 1,5
Arbeitsunfall (einschl. Wege- und Betriebswegeunfall), Berufskrankheit	+ 0,3	- 5,4	- 0,2	- 9,2	+ 6,1	- 4,0	- 5,1
Verkehrsunfall	+ 1,7	- 2,1	+ 0,2	- 7,6	+ 3,7	- 1,3	- 3,4
Häuslicher Unfall	- 0,8	- 5,8	- 2,7	- 15,7	+ 4,7	- 4,4	- 6,4
Sonstiger oder nicht näher bezeichneter Unfall	+ 0,0	- 4,5	- 1,4	- 10,9	+ 2,8	- 3,5	- 3,9
Anerkannte Kriegs-, Wehrdienst- oder Zivildienstbeschädigung	- 10,4	- 10,7	- 12,1	- 22,1	- 11,7	- 17,4	- 19,7
Allgemeine Krankheit (einschließlich Impfschaden)	+ 5,0	+ 1,6	+ 2,3	+ 2,3	- 0,7	- 4,0	+ 0,6
Sonstige, mehrere oder ungenügend bezeichnete Ursachen	- 1,7	- 1,1	- 5,7	- 6,8	+ 26,6	+ 46,5	+ 23,7
Insgesamt ...	+ 3,7	+ 0,7	+ 1,4	+ 0,5	+ 0,5	- 1,6	+ 1,7

¹⁾ Bis 1993 einschl. Berlin-West. Ab 1995 einschl. Gesamt-Berlin.

**5 Schwerbehinderte Menschen am Jahresende nach Ursache der schwersten Behinderung
5.3 Neue Länder^{*)} - Absolut -**

Ursache der schwersten Behinderung	Schwerbehinderte Menschen am 31.12. ...						
	1993	1995	1997	1999	2001	2003	2005
Männlich							
Angeborene Behinderung	31 366	37 916	40 158	40 698	41 757	41 512	41 364
Arbeitsunfall (einschl. Wege- und Betriebswegeunfall), Berufskrankheit	12 515	15 127	14 892	13 626	13 674	12 755	11 909
Verkehrsunfall	3 739	4 715	5 120	5 218	5 371	5 281	5 159
Häuslicher Unfall	999	1 188	1 238	1 214	1 278	1 280	1 259
Sonstiger oder nicht näher bezeichneter Unfall	3 544	4 397	4 532	4 295	4 424	4 375	4 351
Anerkannte Kriegs-, Wehrdienst- oder Zivildienstbeschädigung	32 155	31 970	28 162	23 012	19 820	15 763	12 142
Allgemeine Krankheit (einschließlich Impfschaden)	292 303	320 587	334 878	333 139	358 334	370 148	392 016
Sonstige, mehrere oder ungenügend bezeichnete Ursachen	30 394	26 693	33 327	34 269	37 170	43 086	40 812
Zusammen ...	407 015	442 593	462 307	455 471	481 828	494 200	509 012
Weiblich							
Angeborene Behinderung	28 310	33 809	35 243	35 140	35 637	34 912	34 357
Arbeitsunfall (einschl. Wege- und Betriebswegeunfall), Berufskrankheit	2 370	2 870	2 860	2 602	2 626	2 457	2 313
Verkehrsunfall	1 667	2 075	2 191	2 148	2 200	2 108	2 057
Häuslicher Unfall	766	932	932	866	841	787	744
Sonstiger oder nicht näher bezeichneter Unfall	1 813	2 266	2 232	2 040	2 044	1 903	1 893
Anerkannte Kriegs-, Wehrdienst- oder Zivildienstbeschädigung	1 018	1 112	1 091	966	930	841	735
Allgemeine Krankheit (einschließlich Impfschaden)	338 466	372 503	391 866	380 315	401 575	405 578	427 881
Sonstige, mehrere oder ungenügend bezeichnete Ursachen	32 892	26 891	34 761	35 840	38 824	44 371	40 285
Zusammen ...	407 302	442 458	471 176	459 917	484 677	492 957	510 265
Insgesamt							
Angeborene Behinderung	59 676	71 725	75 401	75 838	77 394	76 424	75 721
Arbeitsunfall (einschl. Wege- und Betriebswegeunfall), Berufskrankheit	14 885	17 997	17 752	16 228	16 300	15 212	14 222
Verkehrsunfall	5 406	6 790	7 311	7 366	7 571	7 389	7 216
Häuslicher Unfall	1 765	2 120	2 170	2 080	2 119	2 067	2 003
Sonstiger oder nicht näher bezeichneter Unfall	5 357	6 663	6 764	6 335	6 468	6 278	6 244
Anerkannte Kriegs-, Wehrdienst- oder Zivildienstbeschädigung	33 173	33 082	29 253	23 978	20 750	16 604	12 877
Allgemeine Krankheit (einschließlich Impfschaden)	630 769	693 090	726 744	713 454	759 909	775 726	819 897
Sonstige, mehrere oder ungenügend bezeichnete Ursachen	63 286	53 584	68 088	70 109	75 994	87 457	81 097
Insgesamt ...	814 317	885 051	933 483	915 388	966 505	987 157	1 019 277

^{*)} 1993 einschl. Berlin-Ost. Ab 1995 ohne Berlin.

5 Schwerbehinderte Menschen am Jahresende nach Ursache der schwersten Behinderung

5.3 Neue Länder^{*)} - Veränderungsdaten -

Ursache der schwersten Behinderung	Veränderungen in +/- %					
	1995 gegenüber 1993	1997 gegenüber 1995	1999 gegenüber 1997	2001 gegenüber 1999	2003 gegenüber 2001	2005 gegenüber 2003
Männlich						
Angeborene Behinderung	+ 20,9	+ 5,9	+ 1,3	+ 2,6	- 0,6	- 0,4
Arbeitsunfall (einschl. Wege- und Betriebswegeunfall), Berufskrankheit	+ 20,9	- 1,6	- 8,5	+ 0,4	- 6,7	- 6,6
Verkehrsunfall	+ 26,1	+ 8,6	+ 1,9	+ 2,9	- 1,7	- 2,3
Häuslicher Unfall	+ 18,9	+ 4,2	- 1,9	+ 5,3	+ 0,2	- 1,6
Sonstiger oder nicht näher bezeichneter Unfall	+ 24,1	+ 3,1	- 5,2	+ 3,0	- 1,1	- 0,5
Anerkannte Kriegs-, Wehrdienst- oder Zivildienstbeschädigung	- 0,6	- 11,9	- 18,3	- 13,9	- 20,5	- 23,0
Allgemeine Krankheit (einschließlich Impfschaden)	+ 9,7	+ 4,5	- 0,5	+ 7,6	+ 3,3	+ 5,9
Sonstige, mehrere oder ungenügend bezeichnete Ursachen	- 12,2	+ 24,9	+ 2,8	+ 8,5	+ 15,9	- 5,3
Zusammen ...	+ 8,7	+ 4,5	- 1,5	+ 5,8	+ 2,6	+ 3,0
Weiblich						
Angeborene Behinderung	+ 19,4	+ 4,2	- 0,3	+ 1,4	- 2,0	- 1,6
Arbeitsunfall (einschl. Wege- und Betriebswegeunfall), Berufskrankheit	+ 21,1	- 0,3	- 9,0	+ 0,9	- 6,4	- 5,9
Verkehrsunfall	+ 24,5	+ 5,6	- 2,0	+ 2,4	- 4,2	- 2,4
Häuslicher Unfall	+ 21,7	+ 0,0	- 7,1	- 2,9	- 6,4	- 5,5
Sonstiger oder nicht näher bezeichneter Unfall	+ 25,0	- 1,5	- 8,6	+ 0,2	- 6,9	- 0,5
Anerkannte Kriegs-, Wehrdienst- oder Zivildienstbeschädigung	+ 9,2	- 1,9	- 11,5	- 3,7	- 9,6	- 12,6
Allgemeine Krankheit (einschließlich Impfschaden)	+ 10,1	+ 5,2	- 2,9	+ 5,6	+ 1,0	+ 5,5
Sonstige, mehrere oder ungenügend bezeichnete Ursachen	- 18,2	+ 29,3	+ 3,1	+ 8,3	+ 14,3	- 9,2
Zusammen ...	+ 8,6	+ 6,5	- 2,4	+ 5,4	+ 1,7	+ 3,5
Insgesamt						
Angeborene Behinderung	+ 20,2	+ 5,1	+ 0,6	+ 2,1	- 1,3	- 0,9
Arbeitsunfall (einschl. Wege- und Betriebswegeunfall), Berufskrankheit	+ 20,9	- 1,4	- 8,6	+ 0,4	- 6,7	- 6,5
Verkehrsunfall	+ 25,6	+ 7,7	+ 0,8	+ 2,8	- 2,4	- 2,3
Häuslicher Unfall	+ 20,1	+ 2,4	- 4,1	+ 1,9	- 2,5	- 3,1
Sonstiger oder nicht näher bezeichneter Unfall	+ 24,4	+ 1,5	- 6,3	+ 2,1	- 2,9	- 0,5
Anerkannte Kriegs-, Wehrdienst- oder Zivildienstbeschädigung	- 0,3	- 11,6	- 18,0	- 13,5	- 20,0	- 22,4
Allgemeine Krankheit (einschließlich Impfschaden)	+ 9,9	+ 4,9	- 1,8	+ 6,5	+ 2,1	+ 5,7
Sonstige, mehrere oder ungenügend bezeichnete Ursachen	- 15,3	+ 27,1	+ 3,0	+ 8,4	+ 15,1	- 7,3
Insgesamt ...	+ 8,7	+ 5,5	- 1,9	+ 5,6	+ 2,1	+ 3,3

^{*)} 1993 einschl. Berlin-Ost. Ab 1995 ohne Berlin.