

Gesundheit

Diagnosedaten der Patienten und Patientinnen in
Krankenhäusern (einschl. Sterbe- und Stundenfälle)



2012

Erscheinungsfolge: jährlich
Erschienen am 16.12.2013
Artikelnummer: 2120621127004

Ihr Kontakt zu uns:
www.destatis.de/kontakt/
Telefon: +49 (0)228 99 643-8951

© Statistisches Bundesamt, Wiesbaden 2013
Vervielfältigung und Verbreitung, auch auszugsweise, mit Quellenangabe gestattet.

Erläuterungen zu einzelnen Erhebungsmerkmalen 2012

Grundgesamtheit

Die Meldungen zur Diagnosestatistik beziehen sich auf alle im Laufe des Berichtsjahres entlassenen vollstationären Patienten und Patientinnen. Zeitpunkt für die Erfassung ist die Entlassung aus dem Krankenhaus.

Die Angaben betreffen auch die im Krankenhaus verstorbenen, nicht jedoch vor-, nach-, teilstationär oder ambulant behandelte Patienten und Patientinnen. Bei mehrfach im Jahr vollstationär behandelten Patienten und Patientinnen wird für jeden Krankenhausaufenthalt jeweils ein vollständiger Datensatz erstellt; gleiches gilt für beurlaubte Patienten und Patientinnen, wenn für die Urlaubszeit keine Pflegesätze berechnet werden (Fallzahlenstatistik). Erfasst wird die ununterbrochene vollstationäre Behandlung im Krankenhaus, unabhängig von der Zahl der dabei durchlaufenen Fachabteilungen. Seit dem Erhebungsjahr 2004 werden auch die gesunden Neugeborenen nachgewiesen.

Erhebungsmerkmale im Überblick

In § 3 Nr. 14 KHStatV sind die Merkmale der Diagnosestatistik festgeschrieben. Im Einzelnen werden folgende Merkmale in der Diagnosestatistik erhoben:

- Geschlecht
- Geburtsmonat, Geburtsjahr
- Zugangsdatum (Tag, Monat, Jahr)
- Abgangsdatum (Tag, Monat, Jahr)
- Sterbefall (ja/nein)
- Hauptdiagnose (4-stelliger ICD-10-GM Schlüssel),
- Operation im Zusammenhang mit der Hauptdiagnose (ja/nein)
- Fachabteilung, in der die Patientin/der Patient am längsten gelegen hat
- Wohnort der Patientin/des Patienten (Postleitzahl, Gemeindename)

Erhebungsmerkmale im Einzelnen

- **Alter**
Als Alter wird das am Tage der Krankenhausaufnahme erreichte Alter herangezogen. Dieses ergibt sich als Differenz zwischen dem Zugangsdatum und dem Geburtsdatum. Da das Geburtsdatum nicht vollständig bekannt ist (Monat, Jahr) ist keine taggenaue, sondern nur eine monatsgenaue Ermittlung des Alters möglich.
Das Alter wird in der Fachserie in 5-Jahres-Altersklassen angegeben, wobei Patientinnen und Patienten unter einem Jahr und über 95 Jahre gesondert ausgewiesen werden.
- **Sterbefall**
Um einen Sterbefall handelt es sich, wenn der vollstationär behandelte Patient/die vollstationär behandelte Patientin während des Aufenthalts im Krankenhaus verstorben ist. Die in der Fachserie dargestellten Ergebnisse schließen i.d.R. die Sterbefälle mit ein.
- **Stundenfälle innerhalb eines Tages**
Stundenfälle sind Patientinnen und Patienten, die vollstationär in ein Krankenhaus aufgenommen, jedoch am gleichen Tag wieder entlassen bzw. in ein anderes Krankenhaus verlegt werden, oder am Aufnahmetag versterben.
- **Fachabteilung mit der längsten Verweildauer**
Den Patientinnen und Patienten in der Diagnosestatistik wird jeweils die Fachabteilung zugeordnet, in der sie sich während der vollstationären Behandlung am längsten aufgehalten haben, d.h. für jeden Fall wird nur eine Fachabteilung nachgewiesen.

Fachabteilungen sind organisatorisch abgrenzbare, von Ärzten/Ärztinnen ständig verantwortlich geleitete Abteilungen mit für den jeweiligen Fachbereich typischen Behandlungseinrichtungen. Die Fachabteilungsgliederung orientiert sich an den Gebiets- und Schwerpunktbezeichnungen der Ärzte. Ausnahmen hiervon stellen die Fachabteilungen Geriatrie und Sucht dar. In einem nach Fachabteilungen gegliederten Krankenhaus sind die entsprechenden Organisationseinheiten einer der aufgeführten Fachabteilungen zuzuordnen.

Aus Gründen einheitlicher Zählweise wird in der Statistik auf den gesonderten Ausweis einer Fachabteilung „Intensivmedizin“ verzichtet. Sofern eine organisatorisch selbstständige Fachabteilung Intensivmedizin in den Krankenhäusern besteht, werden deren Betten entsprechend der Beanspruchung den aufgeführten Fachabteilungen zugeordnet. Das gleiche gilt für die dort versorgten Patienten/Patientinnen und die Berechnungs- und Belegungstage. Verlegungen in und aus der Fachabteilung Intensivmedizin werden in der Statistik nicht gezählt. Fälle und Tage sind dann weiter bei der abgehenden Fachabteilung nachgewiesen. Sofern eine Krankenaufnahme von außen direkt in die Intensivmedizin erfolgt, werden die Patientendaten einer der aufgeführten Fachabteilungen zugeordnet.

○ Hauptdiagnose

Als Hauptdiagnose wird gemäß den Deutschen Kodierrichtlinien die Diagnose angegeben, die nach Analyse als diejenige festgestellt wurde, die hauptsächlich für die Veranlassung des stationären Krankenhausaufenthaltes des Patienten verantwortlich ist. Der Begriff "nach Analyse" bezeichnet die Evaluation der Befunde am Ende des stationären Aufenthalts. Sie ist entsprechend der 10. Revision der Internationalen Statistischen Klassifikation der Krankheiten und verwandter Gesundheitsprobleme GM (German Modification) zu melden. Bis auf die in der ICD-10 vorgesehenen Ausnahmen wird die Hauptdiagnose grundsätzlich vierstellig angegeben, wobei in der Fachserie nur dreistellige Codes veröffentlicht werden. Maßgeblich ist die jeweils im Berichtsjahr gültige Version der ICD.

○ Exkurs: ICD

Die Abkürzung ICD steht für „International Statistical Classification of Diseases and Related Health Problems“. Die Ziffer 10 bezeichnet deren 10. Revision. Diese Klassifikation wurde von der Weltgesundheitsorganisation (WHO) herausgegeben und wird weltweit eingesetzt. Die deutschsprachige Ausgabe (GM=German Modification) wurde vom Deutschen Institut für Medizinische Dokumentation und Information (DIMDI) erstellt. In der ambulanten und stationären Versorgung werden Diagnosen seit dem 1. Januar 2000 nach der ICD-10 in der SGB V-Ausgabe (Sozialgesetzbuch V) verschlüsselt. In der vorliegenden Fachserie werden aus Gründen der Vergleichbarkeit die Ergebnisse in Anlehnung an die Europäische Kurzliste (European Shortlist) dargestellt.

Erkrankungen werden durch die ICD-10-Systematik mit den Schlüsseln A00 bis T98 und U00-U99 kodiert. Neben diesen Diagnoseschlüsseln weist die Diagnosestatistik den Bereich Z00 bis Z99 aus, der die nichtkranken Zustände beschreibt, d.h. Faktoren, die den Gesundheitszustand beeinflussen und zur Inanspruchnahme des Gesundheitswesens führen. Hierzu gehören z.B. Krankenhausaufnahmen von Personen, die wegen Vorsorgemaßnahmen (Impfung, Schwangerschaftsüberwachung u.a.), der Abklärung von Verdachtsfällen oder als Organspender behandelt werden.

Nicht ausgewiesen werden die Diagnoseschlüssel V01 bis Y98, mit denen „Äußere Ursachen von Morbidität und Mortalität“ bezeichnet werden. Diese Schlüssel stellen eine Zusatzklassifikation dar, mit der beschrieben wird, durch welche externen Faktoren die Erkrankung (A00 bis T98) beeinflusst wurde, falls diese zum Zeitpunkt der Entlassung aus dem Krankenhaus bekannt sind. Sie dürfen nur zusätzlich benutzt werden, um einen andernorts klassifizierten Zustand besonders zu kennzeichnen.

In der ICD-10-GM sind einige Schlüsselnummern mit einem Ausrufezeichen oder einem Stern gekennzeichnet. Solche Schlüsselnummern dürfen nur zusätzlich benutzt und nicht als Hauptdiagnose verschlüsselt werden.

- **Europäische Kurzliste**
Die europäische Kurzliste ist eine europaweit standardisierte Liste ausgewählter Diagnosen. Neben den 22 Diagnosekapiteln der ICD-10-Systematik enthält sie besonders bedeutsame dreistellige Einzeldiagnosen und Diagnosegruppen (z.B. Tuberkulose, Hautkrebs). Obwohl alle Diagnosen nach dem ICD-10-Schlüssel aufgeführt werden, erlaubt die Kurzliste die Zuordnung der entsprechenden Diagnosen des ICD-9-Schlüssels. Durch die Europäische Kurzliste ist es möglich, Diagnosen auch über den ICD-Wechsel im Jahr 2000 zu betrachten. Eine Darstellung der Europäischen Kurzliste ist im Anhang dieser Veröffentlichung zu finden.
- **Verweildauer**
Als Verweildauer wird die durchschnittliche Verweildauer aller im Berichtsjahr aus dem Krankenhaus entlassenen Patientinnen und Patienten errechnet. Die Verweildauer der einzelnen Krankenhausesfälle ergibt sich aus der Differenz zwischen den beiden Angaben Zugangsdatum ins Krankenhaus und Abgangsdatum aus dem Krankenhaus. Die Stundenfälle fließen als ein Tag mit in die Berechnung ein. Die durchschnittliche Verweildauer gibt die Zahl der Tage an, die die Patientinnen und Patienten durchschnittlich in stationärer Behandlung verbringen. Durch die Einbeziehung der Stundenfälle können Vergleiche mit den Grunddaten (Fachserie 12 Reihe 6.1.1) angestellt werden. Etwaige Abweichungen resultieren aus methodischen Unterschieden bezüglich der Ermittlung der Verweildauer. Während in den Grunddaten die Summe der Berechnungs-/Belegungstage im Berichtsjahr (1.1. bis 31.12.) durch die Anzahl der Fälle im Berichtszeitraum dividiert wird, ermittelt sich die durchschnittliche Verweildauer der Diagnosedaten als Quotient aus der Summe der Verweildauern aller Patientinnen und Patienten (hier kann die Anzahl der Tage je Patient größer sein als die Anzahl der Kalendertage im Berichtsjahr) und der Anzahl der Patientinnen und Patienten.
- **Kurzlieger**
Als Kurzlieger werden Patientinnen und Patienten bezeichnet, die wegen einer vollstationären Behandlung mindestens eine Nacht und höchstens 3 Nächte im Krankenhaus verbracht haben. Kurzlieger haben im Wesentlichen zwei Auswirkungen auf die Statistik. Zum einen erhöhen sie die Fallzahl und senken zum anderen aufgrund ihres kurzen Krankenhausaufenthaltes die durchschnittliche Verweildauer.
- **Operation im Zusammenhang mit der Hauptdiagnose**
Das Operationsmerkmal gibt an, ob die Patientin bzw. der Patient während des Krankenhausaufenthaltes im Zusammenhang mit der Hauptdiagnose operiert wurde. Im Rahmen der Diagnosestatistik wird unter einer Operation jeder Eingriff verstanden, für den ein Schlüssel gemäß Kapitel 5 des amtlichen Operationenschlüssels (OPS, in der jeweils für das Berichtsjahr gültigen Version) vergeben wurde.
- **Wohnort des Patienten/der Patientin**
Wohnort ist die Wohngemeinde der Patientin bzw. des Patienten. Für Patientinnen und Patienten, die in den Stadtstaaten Hamburg, Bremen und Berlin wohnen, wird auch der Stadtteil erfasst. Bei Patientinnen und Patienten mit ständigem Wohnsitz im Ausland wird der Name des ausländischen Staates angegeben. Als Wohnort nichtsesshafter Patientinnen und Patienten wird die Wohngemeinde des behandelnden Krankenhauses eingetragen. Die Angabe des Wohnortes erlaubt es, das regionale Auftreten von Krankenhausbehandlungsfällen zu ermitteln sowie eine Krankenhauseinzugsgebietsstatistik zu erstellen.
- **Behandlungsort**
Als Behandlungsort gilt die Gemeinde, in der das Krankenhaus seinen ständigen Verwaltungssitz hat. Mittels der Merkmale Wohn- und Behandlungsort kann eine Einzugsgebietsstatistik erstellt werden, die Aufschluss über die Patientenwanderung gibt.

Änderungen im Zeitverlauf

- **Stundenfälle**
Seit 2003 werden Stundenfälle nicht mehr separat ausgewiesen; sie sind in der Gesamtzahl der Fälle enthalten. Ergebnisse der Diagnosestatistik ohne Stundenfälle sind künftig unter www.gbe-bund.de erhältlich.
- **Gesunde Neugeborene (Z38)**
Seit dem Erhebungsjahr 2004 werden die gesunden Neugeborenen nachgewiesen.
- **Fachabteilungsgliederung**
Mit dem Berichtsjahr 2007 ist die Unterposition der Klinischen Geriatrie bei der Inneren Medizin weggefallen und in die "normale" Fachabteilungsgliederung mit aufgenommen worden.
Seit dem Berichtsjahr 2008 wird der Schwerpunkt Sucht innerhalb der Fachabteilung Psychiatrie und Psychotherapie ausgewiesen.
- **Operationen im Zusammenhang mit der Hauptdiagnose**
In der Diagnosestatistik wird künftig auf den Nachweis einer im Zusammenhang mit der Hauptdiagnose durchgeführten Operation verzichtet. Als Operation im Sinne der Diagnosestatistik wurde jeder Eingriff bezeichnet, für den ein (beliebiger) Schlüssel aus Kapitel 5 des amtlichen Operationenschlüssels (OPS, Version 2012) vergeben wurde.
Demgegenüber liefert die Fallpauschalenbezogene Diagnosestatistik (DRG-Statistik) auf der Ebene des 6-stelligen OPS-Codes wesentlich differenziertere Angaben zu den während eines Krankenhausaufenthaltes vorgenommenen operativen Eingriffen und medizinischen Prozeduren.

Erläuterungen zu den Ergebnissen 2012

Aufbereitung der Daten

Die Art der Datenerhebung und die Menge der zu verarbeitenden Datensätze machen spezielle Verfahren zur Verarbeitung und Aufbereitung nötig. Nachdem die Datenlieferungen in den Statistischen Landesämtern eingegangen sind, werden sie einer ersten Überprüfung unterzogen. Hierbei wird das korrekte Datenformat kontrolliert und eine erste Fehlerprüfung durchgeführt. Nach dieser ersten Prüfung werden u.U. Rücksprachen mit den befragten Einrichtungen notwendig, um Fehler zu beheben. Weisen die Daten nur wenige Fehler auf, kann die weitere Aufbereitung, Prüfung und Fehlerbereinigung weitgehend maschinell erfolgen. Unplausible Angaben werden dabei bereinigt. Ist eine maschinelle Fehlerbereinigung nicht möglich, wird das un plausible Merkmal auf „unbekannt“ gesetzt.

Erfassungsgrad und Antwortausfälle

Lt. Krankenhaus-Grunddaten (vgl. FS 12, R 6.1.1) gab es im Jahr 2012 knapp 18,6 Mill. vollstationäre Behandlungsfälle. Demgegenüber sind in der Diagnosestatistik ebenfalls 18.6 Mill. Patienten erfasst (ohne die gesunden Neugeborenen).

Aufgrund des geringen Ausmaßes der Antwortausfälle (*unit-nonresponse*) von 0,1 % ist bei Auswertungen auf Ebene des Bundes mit keinen Verzerrungen zu rechnen.

Fehlende Angaben

Fehlende Angaben (*item-nonresponse*) kommen zustande, wenn die Krankenhäuser bei einzelnen Datensätzen Merkmale nicht angegeben haben oder wenn im Rahmen der maschinellen Prüfung un plausible Merkmale auf „unbekannt“ gesetzt wurden. Aus Tabelle 1 ist zu entnehmen, wie hoch der Anteil der fehlenden Angaben bei den Erhebungsmerkmalen ist.

Tabelle 1: Datensätze mit fehlenden Merkmalen in der Krankenhausdiagnosestatistik 2012

Merkmal	Anzahl fehlender Werte	Prozent an allen Datensätzen
Geschlecht	88	0,000
Sterbefall (ja/nein)	-	-
Alter	22	0,000
Fachabteilung	353	0,002
Hauptdiagnose	778	0,004

Zuverlässigkeit der Diagnoseangabe

Bei der Beurteilung der Qualität der Diagnoseverschlüsselung ist zu beachten, dass bei 778 Datensätzen nach der Durchführung der Fehlerbereinigung die Angabe zur Diagnose unbekannt war (0,004 %). Hierbei handelt es sich zum größeren Teil um Datensätze, bei denen Krankenhäuser keine Diagnoseangabe liefern konnten. Bei dem anderen Teil der Datensätze wurde im Rahmen der Plausibilitätsprüfung die Diagnoseangabe auf unbekannt gesetzt. Dies geschieht immer dann, wenn für die Hauptdiagnose ein unzulässiger Schlüssel verwendet wurde oder wenn der Zusammenhang zwischen Diagnose und Alter nicht plausibel war. In diesen Fällen wurde der demographischen Angabe der Vorzug eingeräumt.

Von den Statistischen Landesämtern kann nicht überprüft werden, ob die Angabe der Hauptdiagnose im Einzelfall korrekt ist. Die Festlegung und Verschlüsselung der Hauptdiagnose erfolgt in den Krankenhäusern. Sowohl bei der Festlegung, als auch bei der Verschlüsselung der Hauptdiagnose, ist von einem gewissen Anteil von Fehlern auszugehen, die auch durch die Überprüfungen in den
© Statistisches Bundesamt, Fachserie 12, Reihe 6.2.1, 2012

Statistischen Ämtern nicht aufgedeckt werden können. Vergleicht man die Ergebnisse der Diagnosestatistik mit anderen Erhebungen (Schwangerschaftsabbruchstatistik), so ist die Übereinstimmung sehr hoch. Probleme treten allerdings bei solchen Erkrankungen auf, die extrem selten sind. Hier werden Fehlkodierungen besonders deutlich. Kommen seltene Krankheiten in bestimmten Krankenhäusern besonders häufig vor, muss diesen Angaben nachgegangen werden. Allerdings sind auch bei größten Anstrengungen nicht alle Fehlkodierungen zu korrigieren.

Keine Angabe, da Zahlenwert nicht sicher genug

Angaben, die unsicher (oder falsch) sind, werden nicht ausgewiesen. Insbesondere bei der durchschnittlichen Verweildauer können in Einzelfällen scheinbar oder tatsächlich un plausible Angaben vorliegen. Diese treten auf, wenn aufgrund sehr geringer Fallzahlen einzelne Ausreißerwerte mit extrem hoher Verweildauer das Gesamtergebnis bestimmen. Aus diesem Grund werden Angaben für die durchschnittliche Verweildauer von über 500 Tagen nicht ausgewiesen und durch einen Schrägstrich (/) gekennzeichnet.

Vergleichbarkeit der Ergebnisse seit 1993

Bei einem Vergleich der Ergebnisse von 2012 mit denen früheren Berichtsjahren ist zu berücksichtigen, dass der Erfassungsgrad im ersten Berichtsjahr bei 96,2% lag. In den Jahren 1994 bis 2011 lag er immer zwischen 99,0% und 100,1%. Ab 2003 wurden die Werte ohne die gesunden Neugeborenen ermittelt, da diese in den Grunddaten nicht erfasst werden. Im Berichtsjahr 2012 lag der Erfassungsgrad bei 99,9%. Da die Antwortausfälle in 1993 größtenteils auf einzelne Krankenhäuser zurückzuführen sind, ergeben sich systematische Abweichungen. Weitere Erläuterungen zur Vergleichbarkeit der Ergebnisse im Zeitablauf enthält der Aufsatz „10 Jahre bundeseinheitliche Krankenhausstatistik“ in *Wirtschaft und Statistik*, Heft 5, 2002, S. 383-387.

Zudem ist ein Vergleich der Ergebnisse des Erhebungsmerkmals Hauptdiagnose über den ICD-Wechsel im Jahre 2000 auf der Basis dreistelliger Diagnosen grundsätzlich nicht möglich. Einzig die Ergebnisse der Europäischen Kurzliste erlauben einen Vergleich mit Ergebnissen früherer Berichtsjahre. Hierzu stellt das Statistische Bundesamt im Anhang dieser Veröffentlichung die Europäische Kurzliste (Diagnosebezeichnung, ICD-10, ICD-9) zur Verfügung.

Krankenhäuser

Im Jahr 2012 wurden insgesamt 19,1 Mill. Patienten und Patientinnen¹ aus der vollstationären Krankenhausbehandlung entlassen. Davon waren 47 % männlich. Im Durchschnitt waren die Behandelten 54 Jahre alt (Männer 53,9 Jahre, Frauen 54,8 Jahre). Die durchschnittliche Verweildauer lag bei 7,6 Tagen und hat sich gegenüber dem Vorjahr um 1,8 % verringert.

Die Fallzahl stieg im Vergleich zum Vorjahr um 1,5 %.

Nahezu 404 000 Personen sind 2012 in den Krankenhäusern verstorben. Gemessen an der Anzahl der Verstorbenen insgesamt (869 600) beträgt der Anteil 46,6 %.

Kreislaufferkrankungen, Verletzungen, Vergiftungen und andere Folgen äußerer Ursachen führten zu den meisten Krankenhausaufenthalten

In der Krankenhausstatistik wird die Hauptdiagnose nach der Internationalen Klassifikation der Krankheiten kodiert. Im Berichtsjahr 2012 gab es die 10. Revision (ICD-10). Wie im vorigen Berichtsjahr auch waren die Krankheiten des Kreislaufsystems (I00-I99) die bedeutendsten stationär versorgten Krankheiten in Deutschland. Nahezu 2,9 Mill. Fällen waren diesem Kapitel zuzuordnen was einem Anteil von 15 % aller Patienten und Patientinnen an allen Kapiteln entsprach. Davon waren 1,5 Mill. Männer und 1,3 Mill. Frauen. An zweiter Stelle folgten Krankheiten des Kapitels S00-T98 (Verletzungen, Vergiftungen und andere Folgen äußerer Ursachen). Sie stellten nach den Krankheiten des Kreislaufsystems mit insgesamt über 1,9 Mill. Fällen (10 % aller Behandlungsfälle) die wichtigsten Diagnosen dar. (0,9 Mill. Männer und 1 Mill. Frauen) An dritter Stelle lagen Krankheiten des Verdauungssystems (K00 bis K93) mit über 1,9 Millionen Fällen und einem Anteil von 9,7 % an allen Diagnosen. Von den 1,9 Mill. Fällen waren 49 % Frauen.

Grundsätzlich waren die Schwerpunkte, die zu einem Krankenhausaufenthalt führten, bei Männern und Frauen ähnlich.

Häufigste Hauptdiagnose: Gesunde Neugeborene

Die häufigste Diagnose bei stationären Behandlungsfällen insgesamt war im Jahre 2012 „Lebendgeborene nach dem Geburtsort“ (Z38), sie wurde insgesamt 474 200 Mal gezählt.

Mit 386 500 Behandlungsfällen war die Herzinsuffizienz (I50) der zweithäufigste Anlass für eine stationäre Versorgung im Krankenhaus. Dies waren 1,6 % mehr als noch im Jahr zuvor (380 300 Behandlungsfälle).

Bei den Frauen war die Position „Lebendgeborene nach dem Geburtsort“ (Z38) ebenfalls die häufigste Diagnose. Auf sie entfielen über 235 700 Fälle. Mit weitem Abstand folgte die Herzinsuffizienz (I50), die in über 199 200 Fällen der Grund für einen stationären Aufenthalt war. Bei dieser Diagnose war das Durchschnittsalter der Patientinnen mit 80 Jahren am höchsten. Die essentielle (primäre) Hypertonie (I10) war in 154 900 Fällen der Behandlungsgrund, das Durchschnittsalter betrug 71 Jahre. Die Gallensteine (Cholelithiasis – K80) folgten mit rund 140 600 Fällen. Die Patientinnen, die daran erkrankten, waren mit 57 Jahren jünger als die bisher genannten.

Bei den Männern ergab sich ein etwas anderes Bild. Auf dem zweiten Platz lagen die psychischen und Verhaltensstörungen durch Alkohol (F10), die in über 250 100 Fällen Anlass für den stationären Aufenthalt der Männer waren. Damit ist die Zahl der Behandlungsfälle bei dieser Diagnose wieder angestiegen. Die Patienten waren im Durchschnitt 44 Jahre alt. Die Herzinsuffizienz (I50) war der dritthäufigste Anlass für Männer, sich einer stationären Behandlung zu unterziehen. Hier wurden rund 187 400 Fälle behandelt. Das durchschnittliche Alter lag hier bei 75 Jahren.

Verweildauer bei psychischen und Verhaltensstörungen am höchsten

Mit durchschnittlich 20,1 Tagen wiesen Patienten und Patientinnen die längste Verweildauer auf, die wegen psychischer und Verhaltensstörungen vollstationär behandelt wurden (F00-F99). Krankenhausaufenthalte aufgrund von Schwangerschaft, Geburt und Wochenbett (O00-O99) dauerten im Schnitt noch 4,2 Tage. Am kürzesten verweilten Patienten und Patientinnen, die wegen Krankheiten des Auges und der Augenanhangsgebilde vollstationär behandelt wurden mit durchschnittlich 3,3 Tagen. Die Anzahl der Berechnungs- und Belegungstage des Jahres 2012 betrug 146 Mill. und ist gegenüber dem Vorjahr um 0,2 % gesunken.

Ein Drittel der Patienten und Patientinnen in der Inneren Medizin behandelt

Von den 19,1 Mill. aus vollstationärer Behandlung Entlassenen in 2012 wurden 34,5 % der Patienten und Patientinnen in der Inneren Medizin behandelt. Zusammen mit der zweiten großen Fachabteilung Chirurgie lagen 55,0 % aller Patienten und Patientinnen am längsten in diesen beiden Fachabteilungen. Mit 2,1 Mill. Fällen verbrachten 11,2 % aller Patientinnen und Patienten ihren Krankenhausaufenthalt in der Frauenheilkunde und Geburtshilfe. In den psychiatrischen Fachabteilungen wurden in 2012 insgesamt 936 300 Patienten und Patientinnen behandelt, dies waren 4,9 % aller Behandlungsfälle und 2,7 % mehr als 2011.

¹ Im Berichtsjahr aus der vollstationären Behandlung entlassene Patienten und Patientinnen einschl. Sterbe- und Stundenfälle aus Krankenhäusern. Diese werden im Folgenden Fälle bzw. Patienten und Patientinnen genannt.

Abbildung 1: Patienten und Patientinnen nach Altersgruppen je 100 000 Einwohner 2012

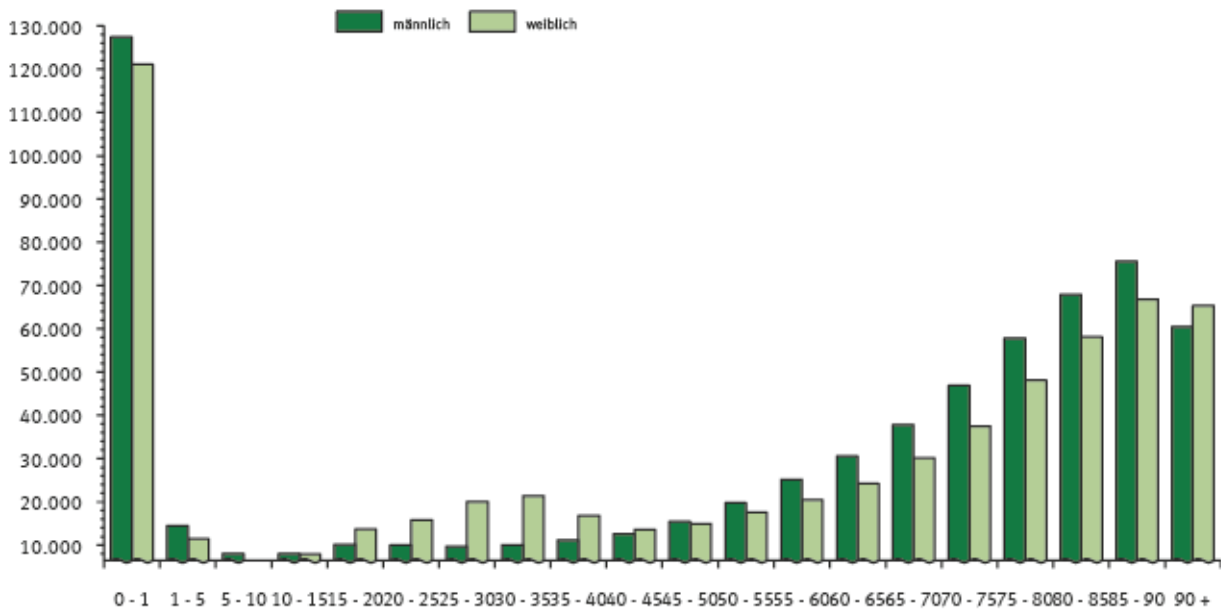


Abbildung 2: Patienten und Patientinnen nach den ICD-10 Diagnosekapitel und Geschlecht 2012
Darstellung in 1000

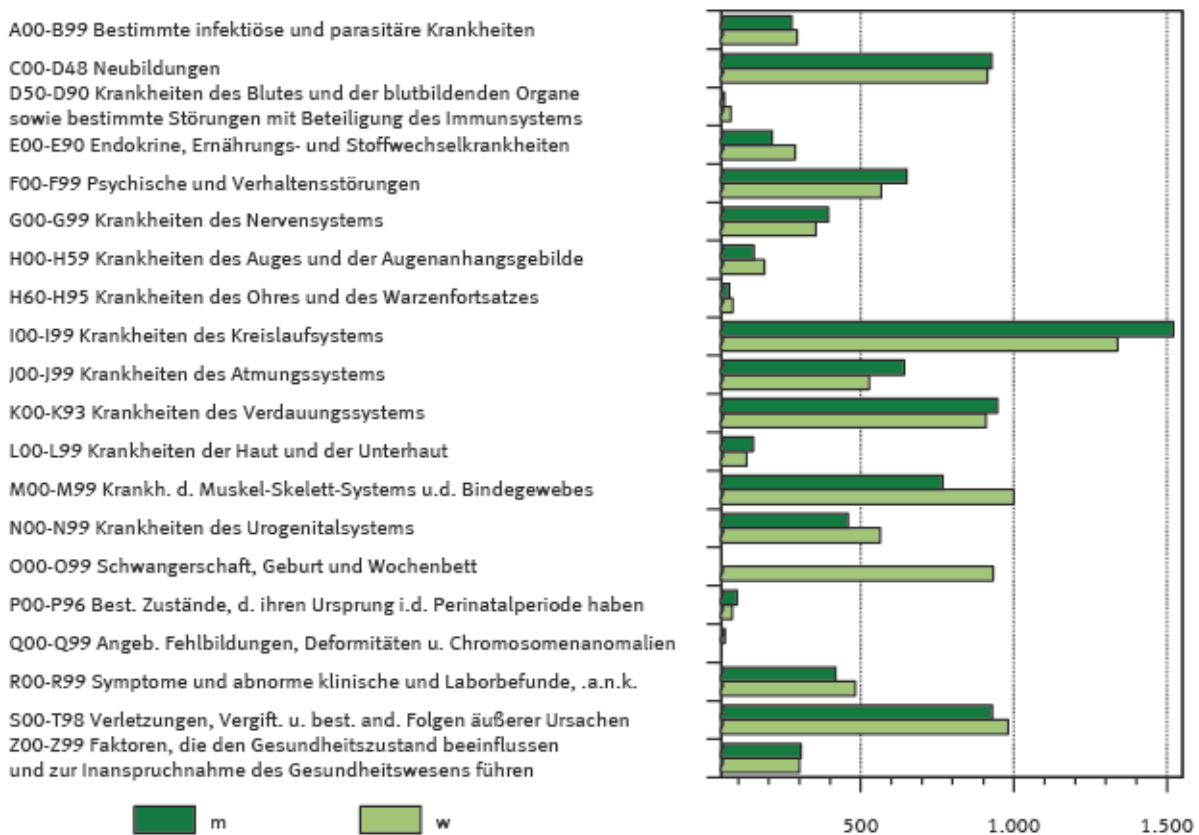
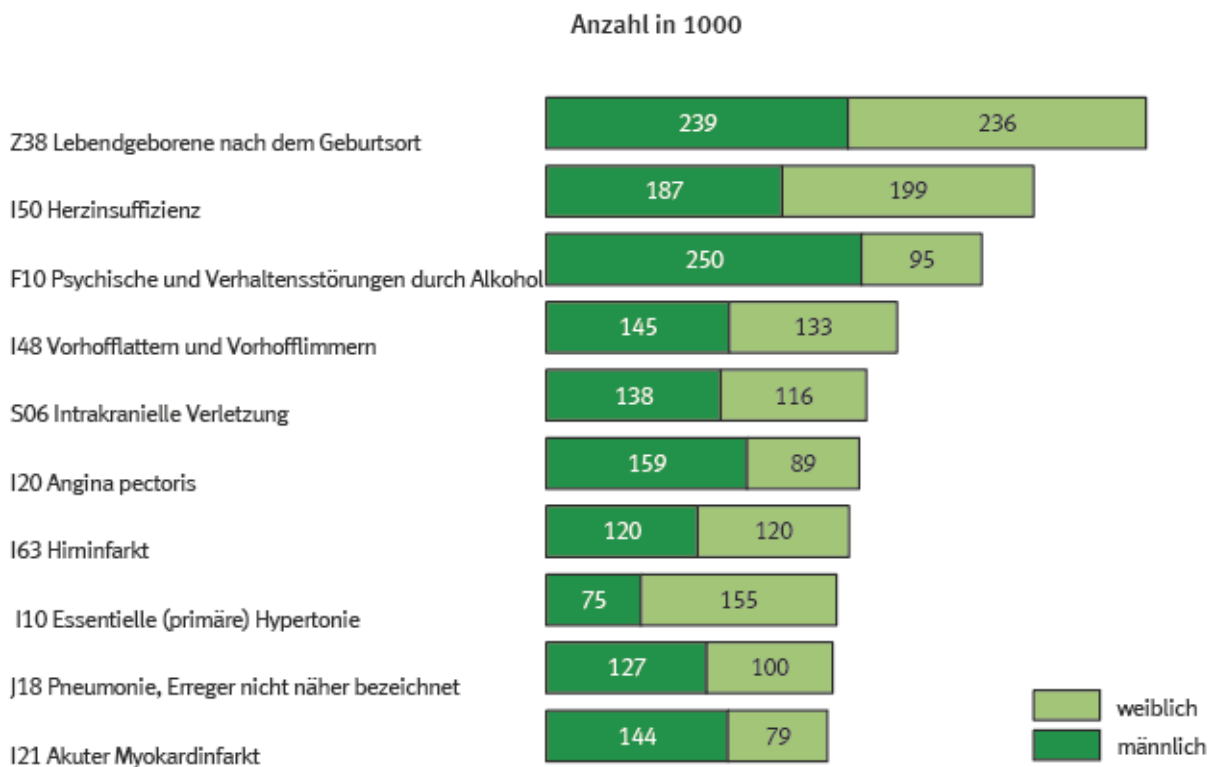


Abbildung 3: Die 10 häufigsten Hauptdiagnosen der Patienten und Patientinnen nach Geschlecht 2012



Inhaltsverzeichnis

Textteil

Erläuterungen zu den Erhebungsmerkmalen
Allgemeiner Überblick 2012

Tabellenteil

1 Eckdaten der vollstationären Patienten und Patientinnen der Krankenhäuser

- 1.1 Zeitreihe 1994-2012
- 1.2 Hauptdiagnose nach Europäischer Kurzliste 1994-2012

2 Vollstationäre Patienten und Patientinnen der Krankenhäuser 2012

2.1 Nach Europäischer Kurzliste und Altersgruppen

- 2.1.1 Insgesamt
 - 2.1.1.1 Anzahl
 - 2.1.1.2 Durchschnittliche Verweildauer
- 2.1.2 Männlich
 - 2.1.2.1 Anzahl
 - 2.1.2.2 Durchschnittliche Verweildauer
- 2.1.3 Weiblich
 - 2.1.3.1 Anzahl
 - 2.1.3.2 Durchschnittliche Verweildauer

2.2 Nach Hauptdiagnose (dreistelliger ICD-Schlüssel) und Altersgruppen

2.3 Nach Fachabteilung mit der längsten Verweildauer und Altersgruppen

- 2.3.1 Insgesamt
- 2.3.2 Männlich
- 2.3.3 Weiblich

2.4 Nach Europäischer Kurzliste und Behandlungsort (Länder)

- 2.4.1 Insgesamt
 - 2.4.1.1 Anzahl
 - 2.4.1.2 Verweildauer
- 2.4.2 Männlich
 - 2.4.2.1 Anzahl
 - 2.4.2.2 Verweildauer
- 2.4.3 Weiblich
 - 2.4.3.1 Anzahl
 - 2.4.3.2 Verweildauer

2.5 Sterbefälle nach Europäischer Kurzliste und Altersgruppen

- 2.5.1 Anzahl
- 2.5.2 Verweildauer

2.6 Stundenfälle nach Europäischer Kurzliste und Altersgruppen

- 2.6.1 Insgesamt
- 2.6.2 Männlich
- 2.6.3 Weiblich

2.7 Wegen Fehlbildungen im Geburtsmonat vollstationär Behandelte nach Hauptdiagnose und Wohnort (Ländern)

- 2.7.1 Insgesamt
- 2.7.2 Männlich
- 2.7.3 Weiblich

2.8 Nach dem Wohnort (Land) und dem Behandlungsort (Land)

- 2.8.1 Insgesamt
- 2.8.2 Männlich
- 2.8.3 Weiblich

Anhang

Europäische Kurzliste
Qualitätsbericht

Legende

- = nichts vorhanden
- . = Zahlenwert unbekannt oder geheimzuhalten
- X = Tabellenfach gesperrt, keine sinnvolle Aussage möglich
- ICD-9 = Internationale Klassifikation der Krankheiten, Verletzungen und Todesursachen (9. Revision)
- ICD-10 = Internationale statistische Klassifikation der Krankheiten und verwandter Gesundheitsprobleme (10. Revision)
- n.n.bez. = nicht näher bezeichnet
- a.n.k. = andernorts nicht klassifiziert
- o.n.A. = ohne nähere Angabe

1 Eckdaten der vollstationären Patienten und Patientinnen der Krankenhäuser

1.1 Zeitreihe 1994-2012

Gegenstand der Nachweisung	2012 ¹⁾	2011 ¹⁾	2010 ¹⁾	2009 ¹⁾	2008 ¹⁾	2007 ¹⁾	2006 ¹⁾	2005 ¹⁾	2004 ¹⁾	2003	2002	2001	2000	1999	1998	1997	1996	1995	1994	Veränderungsrate 2011 zu 2012	
	Anzahl																				In Prozent
Patienten und Patientinnen der Krankenhäuser²⁾																					
Absolute Fallzahl																					
Insgesamt	19 082 321	18 797 080	18 489 098	18 231 569	17 937 101	17 568 576	17 142 476	17 033 775	17 233 624	17 313 222	17 308 538	17 259 506	17 187 527	17 027 061	16 825 074	16 388 506	16 124 015	15 780 811	15 358 086	1,5	
männlich	9 029 838	8 885 990	8 705 679	8 569 023	8 392 426	8 188 483	7 995 913	7 923 621	7 968 271	7 907 222	7 899 301	7 813 749	7 754 764	7 664 738	7 539 580	7 330 133	7 175 209	7 029 705	6 812 283	1,6	
weiblich	10 052 395	9 911 945	9 784 155	9 662 423	9 544 617	9 379 967	9 146 276	9 110 081	9 265 287	9 405 898	9 498 237	9 445 553	9 432 580	9 362 968	9 285 894	9 058 121	8 948 639	8 758 783	8 546 319	1,4	
Absolute Fallzahl³⁾																					
Insgesamt	18 991 407	18 714 863	18 412 117	18 161 404	17 869 372	17 497 527	17 078 512	16 970 819	17 159 213	17 244 171	17 331 212	17 183 495	17 109 619	-	-	-	-	-	-	1,5	
männlich	8 978 837	8 839 431	8 662 490	8 530 096	8 354 296	8 149 525	7 960 327	7 889 241	7 929 456	7 871 052	7 864 291	7 774 416	7 713 538	-	-	-	-	-	-	1,6	
weiblich	10 012 660	9 875 432	9 749 627	9 631 308	9 515 076	9 348 002	9 118 185	9 081 578	9 229 757	9 373 119	9 466 921	9 409 079	9 396 081	-	-	-	-	-	-	1,4	
Alterspezifische Fallzahl je 100 000 Einwohner⁴⁾																					
unter 15 Jahre	16 214	16 085	16 171	15 867	16 052	15 810	15 427	15 284	14 678	11 386	11 416	11 559	11 749	12 003	12 351	12 304	12 194	12 507	12 681	0,8	
15 bis unter 45 Jahre	13 839	13 634	13 395	13 197	12 891	12 634	12 361	12 348	12 783	13 512	13 857	13 969	14 147	14 356	14 446	14 471	14 383	14 260	14 196	1,5	
45 bis unter 65 Jahre	20 220	20 218	19 872	19 710	19 544	19 339	19 319	19 498	20 319	21 372	21 785	21 802	21 880	21 935	21 676	21 015	20 865	20 492	19 799	0,0	
65 Jahre und älter	48 394	47 662	46 938	46 445	45 685	44 817	43 722	43 774	44 355	45 418	45 534	45 095	44 847	44 204	43 089	41 069	40 152	38 803	37 178	1,5	
Altersstandardisierte Fallzahl je 100 000 Einwohner^{4a)}																					
Insgesamt	20 993	20 854	20 684	20 513	20 291	20 003	19 651	19 629	19 962	20 030	20 256	20 230	20 293	-	-	-	-	-	-	0,7	
männlich	18 871	18 802	18 618	18 496	18 263	17 990	17 753	17 744	17 992	17 859	18 051	18 066	18 131	-	-	-	-	-	-	0,4	
weiblich	22 637	22 439	22 287	22 082	21 883	21 589	21 144	21 122	21 549	21 821	22 100	22 057	22 134	-	-	-	-	-	-	0,9	
Kurzlieger (1 bis 3 Tage)	7 429 866	7 149 083	6 828 023	6 568 703	6 279 499	5 944 592	5 631 308	5 401 207	5 406 254	5 262 823	5 086 019	4 896 539	4 710 656	4 496 595	4 283 540	4 025 976	3 832 089	3 572 998	3 306 882	3,9	
Stundenfälle	549 046	540 722	528 461	516 298	504 116	493 400	493 861	506 891	606 418	687 725	732 721	740 280	777 404	829 959	886 948	930 481	927 599	957 617	993 600	1,5	
Sterbefälle	404 842	401 865	407 473	408 310	400 943	395 169	389 339	392 715	384 805	404 526	400 510	391 408	399 413	399 277	399 376	395 440	396 625	405 182	415 484	0,7	
Durchschnittliche Verweildauer (in Tagen)	7,6	7,7	7,9	8,0	8,1	8,3	8,4	8,6	8,6	9,0	9,3	9,4	9,7	10,0	10,3	10,7	11,5	11,8	12,3	-1,8	

¹⁾ Ab dem Berichtsjahr 2004 einschließlich gemadte Neugeborene.

²⁾ Aus vollstationärer Krankenhausbehandlung im Berichtsjahr erlassene Patientinnen und Patienten (einschl. Sterbe- und Stundenfälle).

³⁾ Ab dem Berichtsjahr 2000 ohne Patientinnen/Patienten mit ausfallendem Wohnort, unbekanntem Wohnort, unbekanntem Alter und unbekanntem Geschlecht. Berechnet mit der durchschnittlichen Bevölkerung auf alter Basis, da die Altersverteilung auf Basis des Zensus erst im 1. Quartal 2014 vorliegt.

⁴⁾ Standardisiert mit der Standardbevölkerung "Deutschland 07".

1 Eckdaten der vollstationären Patienten und Patientinnen der Krankenhäuser
1.2 Hauptdiagnose nach Europäischer Kurzliste 1994-2012

Ufd. Nr.	Pos.-Nr. der ICD-10 / Hauptdiagnose	Anzahl																		
		2012	2011	2010	2009	2008	2007	2006	2005	2004	2003	2002	2001	2000	1999	1998	1997	1996	1995	1994
1	Insgesamt	19 082 321	18 797 989	18 489 998	18 231 569	17 937 101	17 568 576	17 142 476	17 033 775	17 233 624	17 313 232	17 398 538	17 259 596	17 187 527	17 027 961	16 825 974	16 388 506	16 124 015	15 789 811	15 358 964
2	A00-T98 Krankheiten, Verletzungen und Vergiftungen	18 475 489	18 196 558	17 878 244	17 635 534	17 317 671	16 943 940	16 524 523	16 372 136	16 596 997	16 985 072	17 086 241	16 948 705	17 043 722	16 821 993	16 618 148	16 176 480	15 908 202	15 569 848	15 151 491
3	A00-B99 Bakterielle, infektiöse u. parasitäre Krankheiten	566 633	559 091	529 221	484 209	497 236	483 969	451 116	415 410	412 958	409 155	394 828	352 785	329 936	308 892	300 425	297 099	294 135	288 804	291 089
4	A15-B90 Tuberkulose einschl. ihrer Folgezustände	5 823	5 883	5 938	6 004	6 086	6 698	6 990	7 359	7 929	9 818	10 628	11 452	12 678	13 122	13 579	13 994	15 291	16 638	19 062
5	A39 Meningokokkeninfektion	427	464	486	566	566	550	659	763	737	1 016	1 005	1 183	1 266	636	604	718	588	600	686
6	B15-B19 Virushepatitis	4 490	4 726	5 119	5 791	6 891	7 296	8 595	10 458	12 793	14 511	15 105	16 347	17 283	11 187	11 646	12 319	11 691	10 629	9 895
7	B20-B24 HIV-Krankheit	1 292	1 303	1 381	1 424	1 663	2 027	2 119	2 399	3 171	4 343	5 235	6 054	6 002	6 086	6 467	7 954	7 393	8 653	
8	C00-C49 Neuroblastome	1 842 469	1 856 272	1 847 685	1 856 127	1 861 651	1 856 121	1 833 302	1 843 435	1 928 029	1 924 063	1 979 940	2 091 368	2 104 721	2 080 082	2 036 312	1 954 725	1 914 062	1 880 232	1 820 166
9	C50-C59 Bösartige Neubildungen	1 481 514	1 491 383	1 483 992	1 492 330	1 501 283	1 497 769	1 480 828	1 483 743	1 541 857	1 505 753	1 557 366	1 588 186	1 693 566	1 646 376	1 612 281	1 547 596	1 515 997	1 469 747	1 433 232
10	C60-C14 der Lippe, Mundhöhle und des Pharynx	55 095	56 755	55 227	53 664	52 403	50 211	48 518	46 341	44 610	43 663	44 432	45 685	46 805	46 211	45 445	44 054	43 847	43 375	41 592
11	C15 des Ösophagus	28 750	27 995	27 215	27 111	27 470	26 188	26 015	25 511	24 687	24 034	24 568	24 156	24 469	23 290	21 995	19 999	18 148	17 589	15 837
12	C16 des Magens	48 160	48 442	47 875	49 979	51 046	50 860	51 125	48 618	46 596	47 424	50 969	51 317	55 026	53 782	52 277	50 646	47 625	46 860	47 001
13	C18 des Dickdarmes	82 690	85 660	87 536	90 331	95 308	99 329	102 875	104 218	102 423	109 510	118 652	128 275	151 759	142 093	140 954	135 305	124 995	114 604	108 382
14	C19-C21 des Rektums und des Anus	75 494	77 546	80 281	83 743	87 218	88 454	89 132	89 715	85 743	87 773	91 674	92 762	100 945	102 011	99 393	94 845	91 733	90 656	83 798
15	C22 der Leber und der intrahepatischen Gallengänge	26 732	26 453	26 944	25 774	24 546	23 219	23 458	20 947	21 199	20 334	20 530	20 169	19 969	19 391	18 886	17 849	15 378	15 547	14 814
16	C25 des Pancreas	45 753	46 001	43 129	43 611	42 698	43 027	42 216	40 612	39 459	37 627	40 450	41 633	43 261	43 254	40 174	34 716	30 428	26 490	25 489
17	C32-C34 des Larynx, der Trachea, der Bronchien und der Lunge	208 255	207 015	205 241	204 009	205 633	205 759	200 846	197 901	185 118	174 584	186 631	190 297	199 439	194 878	184 979	169 765	159 756	154 660	146 818
18	C43 Bösartiges Melanom der Haut	24 619	25 549	25 792	25 592	25 142	23 066	22 364	21 437	18 414	20 455	21 922	22 132	23 449	25 831	25 789	24 722	24 353	22 821	21 695
19	C50 Bösartige Neubildung der Brustdrüse (Mamma)	136 486	139 136	141 273	148 413	150 779	148 020	147 810	154 131	159 995	157 245	185 019	214 369	216 626	217 842	211 009	200 433	212 498	212 456	243 792
20	C53 der Cervix uteri	14 765	14 876	15 347	15 622	15 594	16 209	16 666	16 815	17 179	17 391	19 317	19 712	21 709	21 233	21 674	22 306	23 325	24 798	26 465
21	C54-C55 des Corpus uteri und des Uterus, Teil u.n.bez.	20 825	20 115	20 745	20 688	21 063	21 590	20 739	21 090	20 845	19 957	21 261	22 212	23 417	23 364	23 332	24 314	25 025	26 160	27 050
22	C61 der Prostata	76 344	84 378	83 614	84 397	86 059	89 424	83 848	79 459	80 782	86 925	84 267	81 968	81 740	76 423	68 586	63 071	61 592	61 799	58 720
23	C62 der Harnblase	97 289	97 591	96 679	96 628	97 216	95 275	92 835	91 940	92 760	91 990	90 894	90 970	93 109	94 588	91 469	89 752	87 236	83 627	80 874
24	C63-C66 des lymphatischen, blutbildenden u. verwandten Gewebes	139 255	137 113	135 298	133 096	133 619	135 879	141 279	144 690	153 150	152 154	161 700	167 072	181 968	176 414	182 388	182 578	181 146	183 997	177 782
25	D00-D09 Krankheiten des Blutes und der blutbildenden Organe I	131 465	128 755	126 375	124 921	124 128	118 964	117 695	115 318	116 533	116 319	115 579	111 114	106 089	114 571	115 681	110 755	104 804	103 284	97 189
26	D10-D19 Endokrine, Ernährungs- und Stoffwechselkrankheiten	497 895	494 089	494 158	482 555	483 972	473 444	471 375	463 384	469 424	486 261	487 638	505 019	491 764	472 992	477 270	463 022	457 572	458 258	439 340
27	E10-E14 Diabetes mellitus	214 220	214 653	213 559	211 071	217 310	215 887	213 971	214 224	205 628	206 045	205 468	209 454	212 863	202 379	208 498	200 396	196 354	204 585	204 262
28	F00-F39 Psychische und Verhaltensstörungen	1 219 754	1 191 884	1 163 613	1 151 390	1 127 971	1 093 641	1 057 564	1 044 365	1 019 154	993 732	986 573	985 269	976 390	985 011	954 548	923 164	812 177	770 514	
29	F10 durch Alkohol	345 034	338 471	333 357	339 092	333 804	316 119	298 955	299 428	290 864	286 115	284 282	285 753	280 622	274 503	275 371	276 904	217 190	210 940	205 730
30	F11-F16,18-19 durch andere psychotrope Substanzen	96 279	95 969	95 884	93 832	92 656	89 888	87 907	88 487	84 147	83 539	83 339	87 212	85 336	109 330	105 437	99 508	92 585	85 778	76 207
31	G00-G09 Krankheiten des Nervenzentrums	748 328	738 055	713 454	707 325	697 242	678 937	672 490	694 824	700 420	691 001	684 562	673 813	648 073	417 938	392 590	377 662	364 344	349 710	344 145
32	G00-G03 Meningitis	4 039	4 310	4 186	3 918	4 623	4 565	5 753	5 954	5 542	6 158	7 833	10 999	14 649	12 823	11 742	13 214	10 824	10 303	12 467
33	H00-H59 Krankheiten des Auges und der Augenanhängeorgane	335 965	330 587	330 521	322 584	317 711	313 552	313 861	310 195	332 250	369 288	394 537	405 155	420 426	432 201	432 012	442 975	439 507	423 342	408 798
34	H60-H95 Krankheiten des Ohres und des Innenohrs	153 964	152 979	148 976	150 880	148 215	147 839	144 855	142 657	149 569	162 790	176 340	186 513	191 999	188 259	188 801	181 735	177 713	176 156	168 484
35	I00-I99 Krankheiten des Kreislaufsystems	2 860 494	2 798 015	2 755 473	2 704 239	2 675 770	2 627 928	2 567 814	2 556 680	2 652 786	2 748 657	2 808 524	2 798 176	2 818 895	2 852 047	2 811 995	2 644 228	2 591 360	2 495 221	2 362 308
36	I20-I25 ischämische Herzerkrankungen	665 454	660 047	665 737	664 096	662 764	704 602	718 648	732 468	785 163	820 874	858 509	859 814	915 754	882 394	885 736	844 669	822 214	799 913	728 249
37	I30-I33, I39-52 Sonstige Herzerkrankungen	870 753	844 312	818 759	788 784	758 829	729 250	686 981	672 490	630 799	643 596	650 301	643 387	618 277	628 544	614 188	573 599	553 098	515 369	489 902
38	I60-I69 Zerebrovaskuläre Krankheiten	360 961	358 446	358 188	357 841	356 024	350 746	345 150	340 825	359 660	365 622	393 924	394 135	400 738	489 504	476 044	451 671	432 598	408 900	395 466
39	J00-J99 Krankheiten des Atmungssystems	1 170 559	1 157 502	1 128 441	1 169 430	1 086 070	1 088 890	1 035 987	1 086 910	1 042 041	1 102 542	1 093 143	1 066 476	1 089 252	1 107 447	1 107 721	1 058 102	1 077 450	1 090 805	1 072 299
40	J09-J11 Grippe	4 764	9 961	3 132	19 959	5 136	5 321	3 066	6 124	3 733	11 636	5 851	5 831	8 433	11 277	9 327	10 337	12 592	11 886	9 219
41	J12-J18 Pneumonie	286 133	283 358	279 684	276 048	255 227	258 213	254 314	269 661	239 066	251 395	249 889	233 991	242 230	247 987	233 034	204 379	196 367	177 567	165 394
42	J40-J47 Chronische Krankheiten der unteren Atemwege	252 074	241 792	231 764	238 586	219 219	217 157	195 840	207 464	195 673	200 886	191 765	185 626	200 692	200 692	201 959	191 070	199 851	200 625	197 590
43	J45-J46 Asthma	26 415	26 084	26 751	27 244	26 378	29 066	28 863	27 913	31 406	30 516	38 072	40 421	48 929	55 559	60 333	60 766	65 521	69 687	69 861
44	K00-K93 Krankheiten des Verdauungssystems	1 855 222	1 824 317	1 786 520	1 803 2															

2 Vollstationäre Patienten und Patientinnen der Krankenhäuser 2012

2.1 Nach Europäischer Kurzliste und Altersgruppen

2.1.1 Insgesamt

2.1.1.1 Anzahl

Ufd. Nr.	Pos.-Nr. der ICD-10 / Hauptdiagnose	Insgesamt ¹⁾	davon im Alter von ... bis unter ... Jahre																				
			unter 1	1 - 5	5 - 10	10 - 15	15 - 20	20 - 25	25 - 30	30 - 35	35 - 40	40 - 45	45 - 50	50 - 55	55 - 60	60 - 65	65 - 70	70 - 75	75 - 80	80 - 85	85 - 90	90 - 95	95 u. über
			Anzahl																				
1	Insgesamt	19 082 321	854 163	350 356	248 684	306 335	405 448	639 329	747 465	797 811	676 700	823 006	1 084 877	1 218 157	1 272 728	1 351 727	1 361 058	2 078 413	1 868 342	1 482 162	974 433	379 179	71 836
2	A00-T98 Krankheiten, Verletzungen und Vergiftungen	18 475 489	362 769	345 213	246 324	303 994	402 795	635 950	743 250	793 088	672 218	817 352	1 077 541	1 209 901	1 264 107	1 342 668	1 352 285	2 065 954	1 857 938	1 473 958	960 329	377 321	71 534
3	A00-B99 Bestimmte infektiöse u. parasitäre Krankheiten	566 633	27 701	55 096	22 874	18 960	21 175	20 091	16 981	15 300	13 825	17 208	20 965	22 972	24 865	27 080	29 860	50 273	53 240	50 114	57 117	16 160	3 058
4	A15-19, B90 Tuberkulose einschl. ihrer Folgezustände	5 823	33	130	121	69	155	316	390	410	420	376	441	481	421	405	307	475	365	309	156	35	8
5	A39 Meningokokkeninfektion	4 277	52	71	17	25	46	47	20	11	7	20	17	14	17	8	9	7	11	17	8	3	-
6	B15-B19 Virushepatitis	4 490	8	33	77	77	143	172	321	353	366	465	485	586	482	293	212	202	101	67	40	5	2
7	B20-B24 HIV-Krankheit	1 292	6	4	6	5	11	36	50	124	176	216	234	150	113	73	45	30	10	3	-	-	-
8	C00-D48 Neubildungen	1 842 469	4 329	10 372	8 894	8 492	11 461	13 425	17 650	25 046	35 624	70 250	117 462	147 480	172 320	208 868	220 959	304 847	230 254	143 667	68 567	19 748	2 727
9	C00-C97 Bösartige Neubildungen	1 481 514	916	8 012	6 851	5 706	6 895	7 182	9 561	13 349	19 178	38 057	71 721	110 149	142 787	179 127	191 888	266 576	200 575	124 880	58 845	16 911	2 348
10	C00-C14 der Lippe, Mundhöhle und des Pharynx	55 095	4	9	6	32	35	71	117	236	421	1 405	4 143	7 657	9 779	9 885	7 392	6 830	3 998	1 905	855	279	36
11	C15 des Ösophagus	28 750	-	-	-	-	3	-	8	34	83	365	1 075	2 509	3 835	4 741	4 831	5 344	3 471	1 594	749	186	22
12	C16 des Magens	48 160	-	-	-	-	16	60	99	305	437	1 286	2 081	3 332	4 506	5 803	5 711	9 019	7 685	4 785	2 206	713	116
13	C18 des Dickdarmes	82 690	-	-	3	56	64	60	200	292	550	1 110	2 229	4 024	6 237	8 522	10 304	17 215	14 470	10 079	5 367	1 706	202
14	C19-C21 des Rektums und des Anus	75 496	-	-	-	-	4	1	36	151	300	349	526	7 607	9 855	10 763	14 809	11 281	6 255	2 968	892	150	150
15	C22 der Leber und der intrahepatischen Gallengänge	26 732	86	196	40	12	44	21	29	50	137	296	711	1 369	2 396	3 425	6 090	4 652	2 302	828	190	13	-
16	C25 des Pankreas	45 753	-	-	3	5	17	11	39	99	188	590	1 590	2 841	3 995	5 714	6 782	9 719	7 175	4 483	1 965	518	65
17	C32-C34 des Larynx, der Trachea, der Bronchien und der Lunge	208 255	-	10	10	6	18	54	126	186	657	2 339	7 681	17 149	25 985	33 432	34 449	42 015	26 650	13 000	3 797	634	57
18	C43 Bösartiges Melanom der Haut	24 619	2	4	15	23	50	215	396	486	663	1 185	1 670	1 904	1 957	2 542	2 705	4 208	3 259	2 033	973	286	43
19	C50 Bösartige Neubildung der Brustdrüse (Mamma)	156 486	-	-	-	-	8	96	606	1 787	3 613	8 483	14 082	17 017	15 444	16 841	15 856	17 261	12 848	7 288	3 919	1 146	191
20	C53 der Cervix uteri	14 765	-	-	-	11	1	48	339	704	1 025	1 536	1 996	1 944	1 842	1 488	974	1 297	785	456	200	106	13
21	C54-C55 des Corpus uteri und des Uterus, Teil n.n.bez.	20 825	-	2	-	-	8	16	38	65	142	361	671	1 554	2 195	2 734	2 577	4 073	3 003	1 843	1 007	297	39
22	C61 der Prostata	76 344	-	-	2	1	1	3	1	-	10	85	778	2 458	6 056	10 509	14 259	20 209	11 610	6 703	2 916	684	59
23	C67 der Harnblase	97 289	-	35	8	15	7	33	66	186	269	874	2 176	4 530	6 740	9 560	11 914	20 235	17 880	13 672	6 935	1 954	200
24	C81-C96 des lymphatischen, blutbildenden u. verwandten Gewebes	139 255	139	3 754	3 494	2 927	3 033	2 227	1 943	2 179	2 454	3 834	5 973	8 256	10 560	13 020	14 874	23 133	18 473	12 332	5 352	1 196	102
25	D50-D90 Krankheiten des Blutes und der blutbildenden Organe 2)	131 465	985	2 090	2 778	2 301	2 326	1 940	2 020	2 329	2 613	3 833	5 151	5 825	6 363	7 714	9 031	16 207	18 085	17 871	13 721	6 027	1 256
26	E00-E90 Endokrine, Ernährungs- und Stoffwechselkrankheiten	407 895	2 004	3 827	5 925	9 951	8 878	7 669	8 455	10 230	12 662	20 088	27 962	39 074	35 013	38 486	36 265	56 201	57 635	54 220	44 384	20 674	4 472
27	E10-E14 Diabetes mellitus	214 220	61	1 003	2 768	5 830	4 862	3 380	2 910	3 038	3 682	5 981	9 314	12 893	15 765	19 119	18 312	30 090	30 125	23 829	14 976	5 432	850
28	F00-F99 Psychische und Verhaltensstörungen	1 219 754	939	4 690	12 358	32 316	79 513	85 106	88 581	91 871	85 458	115 186	139 602	127 207	92 324	58 963	40 344	50 457	43 127	36 093	25 040	9 037	1 523
29	F10 durch Alkohol	345 034	28	23	11	4 104	24 215	17 075	17 793	23 204	26 303	42 560	56 752	59 451	36 171	20 541	10 202	7 788	3 310	1 093	328	69	13
30	F11-16, 18-19 durch andere psychotrope Substanzen	96 279	16	18	13	15	482	6 824	14 012	17 517	17 015	12 071	9 930	7 298	4 272	2 326	1 208	865	882	640	469	300	108
31	G00-G99 Krankheiten des Nervensystems	748 328	4 435	11 623	13 178	14 888	18 829	20 665	21 674	23 159	24 818	38 923	53 708	60 171	59 221	58 807	55 952	86 464	77 451	57 389	34 085	11 295	1 603
32	G00-G03 Meningitis	4 039	236	213	265	205	195	222	212	239	211	224	218	249	248	226	197	284	208	99	75	12	1
33	H00-H59 Krankheiten des Auges und der Augenanhängegebilde	335 965	1 107	2 899	4 778	2 855	2 916	3 508	3 936	4 127	4 582	7 739	12 281	16 022	20 803	27 877	34 602	50 645	56 263	41 550	21 849	5 800	646
34	H60-H95 Krankheiten des Ohres und des Warzenfortsatzes	153 966	1 977	6 216	4 254	3 376	4 128	4 908	5 478	6 426	9 474	12 455	13 621	13 819	13 118	12 026	15 753	11 423	7 405	3 554	907	88	
35	I00-I99 Krankheiten des Kreislaufsystems	2 860 496	1 548	1 020	3 224	6 964	11 013	13 687	16 293	22 054	31 306	62 374	110 964	157 917	204 632	254 303	285 042	475 804	460 738	379 100	240 108	95 084	16 422
36	I20-I25 Ischämische Herzkrankeheiten	665 654	10	18	10	22	131	416	734	1 839	4 342	13 000	29 414	46 964	62 183	73 884	79 116	125 045	108 674	72 165	35 336	10 546	1 725
37	I30-33, I39-52 Sonstige Herzkrankeheiten	870 753	980	619	750	1 367	3 424	4 969	5 059	6 095	7 750	13 341	22 889	39 066	45 781	63 254	79 945	142 675	151 230	138 147	100 393	41 497	7 522
38	I60-I69 Zerebrovaskuläre Krankheiten	360 961	185	94	136	154	411	809	1 252	1 771	2 547	6 016	11 390	16 794	21 727	27 921	32 649	57 677	61 367	56 774	41 451	16 909	2 967
39	J00-J99 Krankheiten des Atmungsapparates	1 170 559	44 789	108 691	41 976	23 532	40 315	43 716	37 261	35 046	31 475	37 853	45 165	53 963	58 806	68 350	74 872	112 317	107 369	97 517	70 800	31 432	7 224
40	J09-J11 Grippe	4 764	362	962	519	309	249	177	168	195	195	171	189	198	150	147	133	203	178	119	95	33	12
41	J12-J18 Pneumonie	286 133	10 430	26 041	7 375	3 978	2 860	2 393	2 674	3 377	3 658	4 998	6 522	8 473	10 767	14 026	17 978	32 387	36 453	39 106	32 379	16 242	4 016
42	J40-J47 Chronische Krankheiten der unteren Atemwege	252 074	616	2 835	2 983	2 852	2 580	2 200	1 958	2 095	2 370	4 273	7 466	12 766	18 720	26 086	29 929	41 728	36 860	29 748	17 582	5 584	843
43	J45-J46 Asthma	26 415	112	1 440	2 556	2 558	2 182	1 459	1 282	1 280	1 157	1 600	1 757	1 626	1 336	1 204	1 006	1 447	1 035	705	349	113	11
44	K00-K99 Krankheiten des Verdauungssystems	1 855 222	12 088	15 283	20 242	37 090	55 671	61 463	59 131	62 137	66 364	96 762	130 215	142 660	143 683	146 118	138 080	203 560	179 750	143 925	95 632	37 481	6 078
45	K25-K28 Ulcus ventriculi, duodeni, pepticum, pepticum jejunum	69 899	5	18	18	113	460	895	1 154	1 315	1 480	2 245	3 435	4 251	4 702								

2 Vollstationäre Patienten und Patientinnen der Krankenhäuser 2012

2.1 Nach Europäischer Kurzliste und Altersgruppen

2.1.1 Insgesamt

2.1.1.2 Verweildauer

Lfd. Nr.	Pos.-Nr. der ICD-10 / Hauptdiagnose	Ins-gesamt ¹⁾	Davon im Alter von ... bis unter ... Jahre																				
			unter 1	1-5	5-10	10-15	15-20	20-25	25-30	30-35	35-40	40-45	45-50	50-55	55-60	60-65	65-70	70-75	75-80	80-85	85-90	90-95	95 u. älter
			Berechnungs- und Belegungstage																				
1	Insgesamt	7,6	4,9	3,5	4,7	6,4	6,0	6,0	6,0	6,1	6,5	7,1	7,4	7,6	7,7	8,0	8,5	9,1	9,5	9,6	9,1	8,2	
2	A00-T08 Krankheiten, Verletzungen und Vergiftungen	7,8	7,0	3,5	4,8	6,4	6,1	6,0	6,0	6,1	6,5	7,2	7,5	7,6	7,7	8,0	8,5	9,1	9,6	9,6	9,2	8,2	
3	A00-B00 Bestimmte infektiöse u. parasitäre Krankheiten	7,5	3,8	3,1	3,2	3,4	3,8	4,1	4,6	5,2	6,1	6,7	7,4	8,3	8,7	9,5	10,0	10,3	10,6	10,5	10,1	8,5	
4	A15-19, B00 Tuberkulose einschl. ihrer Folgezustände	25,7	13,0	11,2	7,7	12,9	31,3	27,8	25,3	27,5	28,8	26,7	30,2	28,2	27,7	22,7	22,4	25,6	23,9	26,5	26,6	22,7	15,0
5	A39 Meningokokkeninfektion	13,3	14,8	12,6	8,5	8,2	9,2	13,4	12,9	10,9	6,9	22,4	10,1	21,9	12,6	19,0	18,4	13,7	18,9	13,9	15,1	17,7	-
6	B15-B19 Virushepatitis	5,1	6,5	5,7	3,8	4,2	4,3	4,4	4,6	3,9	4,6	4,2	4,6	5,0	4,9	5,4	7,2	6,9	8,8	10,8	11,7	21,2	8,0
7	B20-B24 HIV-Krankheit	11,7	15,8	6,3	12,5	5,6	5,7	11,5	12,2	10,2	11,5	11,6	11,7	12,1	13,8	13,1	9,6	13,8	7,9	10,7	-	-	-
8	C00-D48 Neubildungen	8,1	4,7	5,4	5,5	5,8	6,1	5,5	5,7	5,9	6,3	6,7	7,2	7,8	8,0	8,3	8,6	9,0	9,6	9,8	9,4	8,4	8,4
9	C00-C97 Bösartige Neubildungen	8,7	8,8	6,1	6,1	6,2	6,9	8,0	6,9	7,2	7,3	7,6	7,7	8,0	8,3	8,4	8,7	8,9	9,4	9,9	10,3	9,8	8,8
10	C00-C14 der Lippe, Mundhöhle und des Pharynx	9,2	22,0	2,6	1,8	7,6	5,1	9,2	7,2	8,4	7,5	8,7	8,5	8,9	8,7	8,9	9,5	10,0	10,0	10,8	10,9	9,4	9,2
11	C15 des Ösophagus	9,3	-	-	-	-	9,0	-	-	10,4	5,1	6,7	8,2	9,6	9,2	8,9	9,1	9,4	9,9	9,5	9,3	8,8	7,4
12	C16 des Magens	9,8	-	-	-	-	7,8	8,4	9,5	7,1	9,1	7,7	8,3	8,1	8,5	8,9	9,1	9,5	10,8	12,5	13,5	11,5	8,6
13	C18 des Dickdarms	11,8	-	-	4,7	5,1	6,4	8,5	8,5	8,9	8,7	9,3	9,3	8,9	9,1	9,7	10,3	10,8	12,5	15,4	17,8	17,3	16,1
14	C19-C21 des Rektums und des Anus	10,5	-	-	-	15,0	7,0	9,7	8,4	7,7	7,8	9,0	8,6	9,2	9,3	9,4	9,7	10,7	11,5	13,5	14,7	13,3	11,2
15	C22 der Leber und der intrahepatischen Gallengänge	8,2	7,8	6,8	7,9	5,5	7,3	7,0	11,0	10,1	8,8	9,1	9,0	8,4	7,6	8,0	7,9	8,3	8,3	8,8	9,2	9,1	8,8
16	C25 des Pankreas	10,2	-	-	3,7	9,0	9,0	10,4	11,2	9,4	8,8	9,3	9,2	9,3	9,6	9,1	9,9	10,5	11,2	11,3	10,6	10,6	9,7
17	C32-C34 des Larynx, der Trachea, der Bronchien und der Lunge	7,8	-	13,7	10,5	7,3	6,2	9,4	7,4	7,4	6,3	7,2	7,1	6,9	7,2	7,4	7,7	8,0	8,5	9,1	9,7	10,4	10,0
18	C43 Bösartiges Melanom der Haut	5,1	1,0	3,5	4,2	5,8	3,9	4,2	3,7	4,1	4,1	4,6	4,8	4,5	4,6	4,7	5,1	5,2	5,6	6,3	6,4	6,8	7,8
19	C50 Bösartige Neubildung der Brustdrüse (Mamma)	6,4	-	-	-	-	4,1	3,9	4,4	4,9	5,1	5,2	5,5	5,5	5,7	6,1	6,3	7,0	8,0	8,9	9,6	9,3	8,2
20	C53 der Cervix uteri	8,1	-	-	-	4,4	8,0	5,1	4,9	7,2	6,9	7,5	7,3	7,6	8,1	8,5	9,5	9,3	9,8	10,0	10,3	11,7	7,5
21	C54-C55 des Corpus uteri und des Uterus, Teil n.n.bez.	9,3	-	2,0	-	11,8	6,3	6,1	11,7	8,9	7,7	8,3	8,1	8,5	9,1	9,2	9,3	10,2	10,3	10,0	10,4	7,7	-
22	C61 der Prostata	7,7	-	-	3,0	18,0	4,7	6,0	-	7,6	7,6	8,0	7,8	7,8	7,9	7,9	7,8	7,2	7,5	8,2	8,3	8,1	-
23	C67 der Harnblase	6,8	-	6,4	11,9	10,5	4,1	4,2	7,4	4,0	5,5	6,0	5,8	6,0	6,3	6,6	6,4	6,8	7,0	7,4	7,4	7,5	7,7
24	C81-C96 des lymphatischen, blutbildenden u. verwandten Gewebes	10,6	13,9	6,1	6,3	6,6	8,0	12,1	12,9	12,2	12,9	13,2	12,7	12,5	12,4	12,1	11,2	10,3	9,8	9,5	9,2	8,3	8,4
25	D50-D90 Krankheiten des Blutes und der blutbildenden Organe 2)	6,9	8,0	5,1	5,1	4,4	4,7	5,8	5,8	5,7	5,8	5,9	5,9	6,4	6,7	7,1	7,4	7,6	7,8	7,7	7,3	6,2	4,9
26	E00-E90 Endokrine, Ernährungs- und Stoffwechselkrankheiten	8,0	7,4	5,7	5,4	5,9	5,7	6,1	5,9	5,7	5,6	5,8	6,2	6,9	7,8	8,4	8,8	9,4	9,6	9,2	8,5	7,6	6,7
27	E10-E14 Diabetes mellitus	10,8	11,9	9,4	7,6	6,9	6,1	6,7	7,1	7,6	8,0	8,6	9,4	10,3	11,1	11,7	11,9	12,1	12,0	11,5	10,9	9,6	8,4
28	F00-F99 Psychische und Verhaltensstörungen	20,1	9,1	10,2	30,0	29,6	17,8	39,0	20,0	19,3	19,2	19,4	20,1	20,5	21,2	21,2	22,0	21,9	20,3	18,2	16,3	14,8	12,3
29	F10 durch Alkohol	7,4	15,4	2,0	2,4	1,4	1,6	3,2	5,8	7,0	7,6	8,0	8,4	8,7	8,9	9,1	8,6	8,1	7,6	6,1	5,2	3,6	-
30	F11-16, 18-19 durch andere psychotrope Substanzen	11,8	6,5	3,5	3,3	8,8	11,1	10,9	11,5	11,7	12,3	12,1	12,2	12,8	13,4	14,6	14,8	15,7	13,9	11,6	10,2	8,7	8,9
31	G00-G09 Krankheiten des Nervensystems	6,9	9,1	5,7	4,9	4,6	4,9	5,5	5,1	5,0	5,0	5,5	5,6	5,7	5,9	6,5	7,5	8,2	8,9	9,2	8,9	8,3	7,2
32	G00-G03 Meningitis	11,5	13,1	8,1	6,7	7,3	7,1	8,3	8,4	9,2	10,3	10,1	12,2	12,8	13,9	15,2	13,4	15,8	19,6	15,9	15,9	10,2	15,0
33	H00-H59 Krankheiten des Auges und der Augenanhängegebilde	3,3	4,1	2,3	2,2	2,8	3,2	3,6	3,6	3,8	3,6	3,7	3,6	3,6	3,6	3,5	3,3	3,3	3,2	3,1	3,2	3,3	3,5
34	H60-H95 Krankheiten des Ohres und des Warzenfortsatzes	4,4	3,6	3,4	3,2	3,6	3,8	3,7	3,7	3,8	4,0	4,1	4,2	4,3	4,5	4,5	4,6	4,9	5,3	5,8	6,1	6,6	6,5
35	I00-I09 Krankheiten des Kreislaufsystems	8,0	9,9	5,9	4,0	3,5	4,1	4,3	4,6	4,8	5,0	5,3	5,7	6,1	6,5	6,9	7,4	8,1	8,9	9,7	9,0	9,5	8,4
36	I10-I25 ischämische Herzkrankheiten	6,1	36,9	3,9	3,0	4,0	3,1	3,2	3,6	4,1	4,3	4,5	4,7	4,8	5,1	5,4	5,7	6,2	6,8	7,5	8,0	8,0	7,4
37	I30-33, I99-52 Sonstige Herzkrankheiten	8,2	9,7	9,5	6,0	4,7	4,7	4,3	4,7	5,1	5,1	5,2	5,5	6,1	6,4	6,8	7,2	7,9	8,9	9,7	9,9	9,5	8,6
38	I60-I69 Zerebrovasculäre Krankheiten	12,1	10,3	9,0	9,7	11,5	11,3	11,0	10,9	10,3	11,1	11,7	12,3	11,7	11,8	11,8	12,0	12,3	12,6	12,5	12,1	11,0	9,4
39	J00-J99 Krankheiten des Atmungssystems	7,1	4,7	3,4	3,7	4,3	4,5	4,5	4,4	4,5	4,7	5,0	5,7	6,5	7,5	8,4	9,1	9,6	10,0	10,1	9,0	9,4	8,5
40	J09-J11 Grippe	4,6	3,7	3,8	3,3	3,8	3,5	3,3	3,1	3,9	3,8	4,4	4,9	4,8	5,5	6,7	6,9	7,1	7,7	8,4	9,3	8,5	6,5
41	J12-J18 Pneumonie	9,5	6,5	4,9	5,1	5,7	6,2	6,5	6,4	6,8	7,1	7,7	8,7	9,2	10,0	10,4	10,9	11,1	11,2	11,1	10,7	10,1	9,2
42	J40-J47 Chronische Krankheiten der unteren Atemwege	8,6	4,0	3,2	3,2	3,4	3,3	3,8	4,1	4,8	5,5	6,4	7,4	8,2	8,9	9,3	9,3	9,5	9,7	9,7	9,5	9,1	8,3
43	J45-J46 Asthma	4,4	3,6	3,1	3,2	3,3	3,2	3,0	3,2	3,7	3,9	4,3	4,7	4,9	5,4	5,8	6,5	6,7	7,4	7,4	7,7	7,9	8,9
44	K00-K93 Krankheiten des Verdauungssystems	6,3	3,9	3,3	3,3	3,6	3,7	3,8	4,1	4,3	4,6	5,0	5,5	5,9	6,3	6,6	6,8	7,3	7,8	8,2	8,3	7,7	6,8
45	K25-K28 Ulcus ventriculi, duodeni, peptici, gastrici	8,7	11,6	6,2	10,7	3,5	4,1	4,0	4,4	4,6	4,8	6,1	6,7	7,4	8,0	8,6	8,8	9,4	9,6	10,3	10,1	9,8	9,0
46	K70, K73-74 Alkohol- u. chronische Leberkrankheit, Fibrose, Leberzirrhose	10,7	32,3	23,4	6,6	7,2	6,6	6,2	8,2	8,6	10,2	10,4	10,6	10,7	11,0	10,8	10,9	10,8	10,7	11,2	11,5	10,6	8,9
47	L00-L99 Krankheiten der Haut und der Unterhaut	7,4	5,3	4,4	4,1	4,2	3,7	3,8	4,1	4,7	5,5	6,2	7,0	7,9	8,8	9,4	10,0	10,6	11,1	11,5	11,6	11,0	10,6
48	M00-M99 Krankheiten des Muskel-Skelett-Systems u. Bindegewebes	7,8	7,2	5,1	5,7	5,8	4,8	4,5	5,0	5,2	5,4	5,6	5,9	6,4	6,9	7,5	8,3	9,2	10,2	11,1	11,5	11,0	9,5
49	M05-06, 15-19 Polyarthritiden und Arthrosen	10,4	8,0	4,2	5,3	4,9	5,0	5,4	6,0	6,1	6,7	6,9	7,5	8,2	9,1	9,8	10,4	11,1	11,9	12,7	13,1	12,2	9,0
50	N00-N09 Krankheiten des Urogenitalsystems	5,6	5,8	4,4	3,7	3,2	3,3	3,3	3,4	3,5	3,8	4,1	4,3	4,7	5,2	5,6	6,1	6,6	7,3	7,9	8,2	7,9	7,0
51	N10-N19 Krankheiten der Niere	6,2	6,4	5,7	5,6	5,3	4,3	4,0	4,1	4,0	4,1	4,4	4										

2 Vollstationäre Patienten und Patientinnen der Krankenhäuser 2012

2.1 Nach Europäischer Kurzliste und Altersgruppen

2.1.2 Männlich

2.1.2.1 Anzahl

Lfd. Nr.	Pos.-Nr. der ICD-10 / Hauptdiagnose	Insgesamt ¹⁾	Davon im Alter von ... bis unter ... Jahre																					
			unter 1	1-5	5-10	10-15	15-20	20-25	25-30	30-35	35-40	40-45	45-50	50-55	55-60	60-65	65-70	70-75	75-80	80-85	85-90	90-95	95 u. älter	
			Anzahl																					
1	Insgesamt	9 029 838	440 146	200 125	141 403	156 963	215 133	252 744	248 906	260 728	271 427	404 504	561 474	640 127	698 870	743 033	731 599	1 082 340	900 012	632 314	314 983	98 082	15 068	
2	A00-T98	8 724 614	201 609	107 234	140 003	155 726	213 902	251 584	247 645	259 295	269 833	402 180	558 224	645 044	694 225	738 845	726 515	1 074 871	804 818	627 833	312 793	97 434	14 911	
3	A00-B09	274 811	14 046	29 254	12 202	0 548	8 922	0 140	7 982	7 744	7 335	0 675	11 501	12 553	13 486	15 204	16 104	25 905	21 041	11 996	4 213	620		
4	A15-19, B90	3 652	18	59	70	29	85	186	211	228	285	262	306	349	309	270	184	309	216	170	77	25	4	
5	A39	243	33	45	10	19	27	33	14	8	4	10	10	6	2	5	4	1	4	1	1	1		
6	B15-B19	2 584	4	19	49	42	66	93	200	229	246	318	315	339	248	153	111	87	36	19	8	2		
7	B20-B24	1 010	2	3	1	3	5	26	35	78	133	177	193	117	98	61	38	28	9	3	-	-		
8	C00-D48	929 082	1 704	5 408	5 003	4 256	5 630	6 111	6 804	8 550	10 469	19 764	37 098	62 308	88 823	114 688	126 507	178 870	129 831	77 150	30 703	7 440	786	
9	C00-C97	809 681	445	4 382	3 892	2 992	4 069	4 444	5 022	6 265	7 716	15 027	30 874	53 663	77 751	102 201	113 524	160 256	115 177	68 059	26 733	6 495	694	
10	C00-C14	40 951	-	2	1	24	19	41	55	138	310	1 083	3 257	6 027	7 685	7 711	5 461	4 860	2 642	1 111	396	114	14	
11	C15	22 922	-	-	-	-	-	-	7	29	57	312	895	2 082	3 154	3 904	3 808	4 266	2 712	1 160	417	112	7	
12	C16	30 350	-	-	-	-	13	41	62	149	295	730	1 320	2 161	3 120	3 855	3 809	5 939	4 722	2 821	1 059	283	37	
13	C18	44 314	-	-	1	20	29	18	127	146	257	518	1 192	2 163	3 649	5 119	6 100	9 921	7 708	4 829	1 992	476	49	
14	C19-C21	46 598	-	-	-	-	-	1	17	57	171	305	725	2 014	3 131	4 853	6 682	7 332	9 611	6 916	3 296	1 169	284	34
15	C22	18 730	42	122	19	3	23	16	18	26	65	165	449	942	1 726	2 530	2 926	4 436	3 282	1 418	439	77	6	
16	C25	23 765	-	-	2	-	9	4	23	51	102	312	922	1 721	2 361	3 208	3 770	5 083	3 465	1 977	622	122	11	
17	C32-C34	140 353	-	4	10	2	13	36	63	86	372	1 307	4 341	10 412	16 532	22 021	23 449	30 332	19 269	9 307	2 418	354	25	
18	C43	12 966	-	2	5	14	27	64	113	183	246	542	713	942	1 059	1 373	1 650	2 539	1 922	1 071	428	84	9	
19	C50	982	-	-	-	-	2	3	4	1	7	20	55	45	86	138	105	210	156	88	56	8	1	
20	C53	-	-	-	-	-	-	-	-	-	-	-	-	-	-	-	-	-	-	-	-	-	-	
21	C54-C55	-	-	-	-	-	-	-	-	-	-	-	-	-	-	-	-	-	-	-	-	-	-	
22	C61	76 344	-	-	2	1	1	3	1	-	10	85	778	2 458	6 056	10 909	14 259	20 209	11 610	6 703	2 916	684	59	
23	C67	74 724	-	33	5	4	4	23	41	113	145	654	1 588	3 466	5 134	7 464	9 466	16 124	13 832	10 466	4 810	1 247	105	
24	C81-C96	77 889	73	2 091	1 994	1 563	1 731	1 327	1 104	1 327	1 426	2 371	3 617	5 044	6 265	7 365	8 633	13 101	9 890	6 187	2 260	483	37	
25	D50-D90	55 734	606	1 674	1 562	1 222	1 020	869	846	977	1 078	1 552	2 047	2 571	3 000	3 737	4 426	7 791	7 098	6 860	4 079	1 551	268	
26	E00-E90	210 876	1 066	2 036	2 981	4 754	4 086	3 238	3 151	3 534	4 686	7 804	11 853	15 324	17 179	20 254	28 741	27 805	25 448	19 028	11 566	4 460	802	
27	E10-E14	119 300	37	555	1 399	2 885	2 514	1 799	1 592	1 784	2 354	3 879	6 231	8 702	10 483	12 886	11 871	18 066	15 824	10 435	4 502	1 257	151	
28	F00-F99	651 440	484	2 952	8 760	15 503	38 252	45 965	51 469	55 568	51 520	66 921	78 052	71 702	51 765	31 142	38 819	21 448	16 026	13 165	7 363	2 287	387	
29	F10	250 112	19	12	7	1 871	15 469	11 856	13 363	17 749	19 939	31 472	41 364	39 465	27 314	14 985	6 908	5 183	2 197	691	188	31	9	
30	F11-16, 18-19	69 230	8	11	8	291	4 774	10 192	12 887	13 295	9 573	7 652	4 995	2 657	1 323	581	346	296	212	141	89	16	3	
31	G00-G09	303 845	2 473	6 683	7 441	7 510	8 455	9 262	9 954	11 531	13 209	21 427	30 414	34 816	35 501	35 108	32 099	48 071	40 253	25 372	11 122	2 812	323	
32	G00-G03	2 154	138	128	173	122	99	110	99	118	103	130	137	140	137	124	90	140	101	43	20	2	-	
33	H00-H59	151 142	586	1 590	2 480	1 409	1 413	1 625	1 989	2 127	2 398	4 200	6 795	8 582	11 001	14 117	16 472	26 894	23 476	15 603	6 641	1 596	148	
34	H60-H95	71 500	1 130	3 638	2 466	1 900	1 644	1 929	2 322	2 588	3 047	4 400	6 069	6 537	6 534	6 229	5 415	6 878	4 630	2 698	1 086	236	16	
35	I00-I09	1 521 109	882	1 111	1 678	3 504	5 388	7 373	8 807	12 320	17 745	36 957	60 365	102 809	134 187	161 760	172 563	270 908	236 602	168 225	81 309	24 127	3 315	
36	I20-I25	443 037	7	10	5	15	87	318	527	1 406	3 361	10 158	22 870	36 726	47 484	54 362	59 645	83 348	66 734	40 320	15 521	3 664	440	
37	I30-33,39-52	447 356	537	323	381	728	2 003	2 939	3 077	3 749	4 833	8 552	15 362	22 489	30 608	40 517	47 539	79 601	76 776	61 108	33 444	11 128	1 648	
38	I60-I69	183 112	118	62	60	99	183	360	501	815	1 290	3 157	6 415	10 325	13 911	18 157	20 414	33 708	31 895	24 570	12 481	3 891	500	
39	J00-J99	642 095	26 741	64 064	23 637	11 572	16 914	20 877	19 232	18 807	17 430	21 659	25 035	29 081	33 284	30 725	44 043	68 633	63 597	53 027	30 126	10 785	2 026	
40	J09-J11	2 498	202	553	303	172	136	85	87	103	100	75	87	98	81	64	64	95	89	51	44	8	1	
41	J12-J18	161 461	6 357	14 476	3 939	2 147	1 466	1 266	1 365	1 741	1 990	2 817	3 940	5 048	6 471	8 776	11 662	21 073	22 831	22 430	14 500	5 995	1 211	
42	J40-J47	136 015	428	1 830	1 985	1 703	1 171	1 019	880	907	1 044	2 010	3 677	6 317	9 889	14 475	17 304	24 813	21 196	15 848	7 519	1 857	243	
43	J45-J46	11 458	81	943	1 720	1 547	1 001	752	544	499	427	596	691	562	429	418	317	437	263	171	47	11	2	
44	K20-K93	946 153	8 333	8 894	11 189	18 552	21 772	27 343	28 779	32 028	35 401	54 369	75 022	81 723	81 962	82 665	76 371	108 546	88 651	62 116	31 268	9 654	1 395	
45	K25-K28	36 673	5	10	8	68	277	600	890	920	988	1 520	2 272	2 776	3 078	3 086	2 956	4 940	4 929	4 083	2 389	811	127	
46	K70, K73-74	38 333	19	31	14	23	48	82	217	466	906	1 947	3 756	5 390	6 065	6 084	4 366	4 739	2 578	1 150	362	85	5	
47	L00-L99	149 101	2 251	4 831	3 302	3 266	8 172	12 450	10 807	9 265	7 889	9 677	11 124	10 750	9 673	8 993	7 473	10 166	8 419	6 018	3 202	1 110	173	
48	M00-M99	768 265	281	2 604	4 576	8 180	12 337	16 971	19 236	23 653	29 515	40 586	71 504	82 363	86 482	81 455	67 601	93 377	66 668	35 669	12 826	2 892		

2 Vollstationäre Patienten und Patientinnen der Krankenhäuser 2012

2.1 Nach Europäischer Kurzliste und Altersgruppen

2.1.2 Männlich

2.1.2.2 Verweildauer

Lfd. Nr.	Pos.-Nr. der ICD-10 / Hauptdiagnose	Insgesamt ¹⁾	Davon im Alter von ... bis unter ... Jahre																				
			unter 1	1-5	5-10	10-15	15-20	20-25	25-30	30-35	35-40	40-45	45-50	50-55	55-60	60-65	65-70	70-75	75-80	80-85	85-90	90-95	95 u. älter
			Berechnungs- und Belegungstage																				
1	Insgesamt	7,6	5,0	3,4	5,2	6,4	5,8	6,3	7,0	7,2	7,1	7,1	7,3	7,5	7,6	7,7	8,0	8,4	8,8	9,2	9,2	8,9	8,2
2	A00-T98 Krankheiten, Verletzungen und Vergiftungen	7,7	7,0	3,5	5,2	6,4	5,8	6,4	7,0	7,2	7,1	7,2	7,3	7,5	7,6	7,7	8,0	8,4	8,9	9,2	9,3	8,9	8,2
3	A00-B09 Bestimmte infektiöse u. parasitäre Krankheiten	7,7	3,8	3,1	3,2	3,4	4,0	4,4	5,0	5,8	6,8	7,4	8,0	9,0	9,5	10,1	10,5	10,6	10,9	10,8	10,3	9,8	9,2
4	A15-19, B90 Tuberkulose einschl. ihrer Folgezustände	27,0	13,0	10,5	8,6	12,9	24,9	24,8	26,5	30,6	30,6	31,5	33,1	29,0	28,4	24,4	22,5	25,9	25,5	26,8	27,0	20,7	12,8
5	A39 Meningokokkeninfektion	12,5	12,2	14,9	8,8	7,0	9,7	10,1	12,7	12,8	5,5	30,3	11,2	14,8	15,8	4,0	18,6	10,5	27,0	12,0	20,0	15,0	-
6	B15-B19 Virushepatitis	5,1	4,8	3,8	3,9	4,6	4,8	4,6	5,1	3,9	4,9	4,2	4,4	4,7	5,1	6,1	8,8	8,4	8,4	10,7	9,1	32,0	-
7	B20-B24 HIV-Krankheit	11,6	35,5	7,3	8,0	8,0	6,4	12,8	11,3	11,4	12,1	11,5	10,5	11,7	13,6	12,3	8,5	14,3	7,7	10,7	-	-	-
8	C00-D48 Neubildungen	8,3	5,0	5,5	5,8	5,5	6,6	7,3	6,5	6,9	7,2	7,6	7,8	8,0	8,1	8,2	8,3	8,5	8,7	9,0	9,0	8,9	8,2
9	C00-C97 Bösartige Neubildungen	8,7	8,5	6,1	6,3	6,1	7,2	8,2	7,2	7,7	8,0	8,4	8,4	8,4	8,5	8,5	8,6	8,7	8,9	9,3	9,4	9,2	8,5
10	C00-C14 der Lippe, Mundhöhle und des Pharynx	9,1	-	1,0	6,0	7,9	4,4	9,6	6,1	8,2	7,4	8,9	8,8	8,9	8,6	8,8	9,4	9,9	9,8	10,8	10,2	10,2	9,2
11	C15 des Ösophagus	9,1	-	-	-	-	-	-	10,6	4,3	6,8	7,7	9,5	9,1	8,7	8,9	9,0	9,5	9,2	9,2	9,0	7,7	5,0
12	C16 des Magens	9,4	-	-	-	-	7,5	7,6	8,8	5,5	9,7	7,6	8,2	8,1	8,2	8,7	8,7	9,2	10,3	12,0	12,4	11,8	8,7
13	C18 des Dickdarms	11,3	-	-	2,0	4,6	7,4	6,8	9,2	9,5	9,6	9,7	9,4	8,7	9,0	9,8	10,4	10,7	12,3	14,7	17,1	16,7	17,1
14	C19-C21 des Rektums und des Anus	10,3	-	-	-	7,0	10,2	10,6	7,9	8,5	9,5	8,8	9,7	9,5	9,5	9,5	10,4	11,3	13,0	13,7	14,4	11,1	-
15	C22 der Leber und der intrahepatischen Gallengänge	7,9	9,6	6,3	7,2	4,7	5,8	6,1	12,4	11,3	8,4	9,6	8,4	8,2	7,3	8,1	7,7	8,0	7,9	8,1	8,6	8,1	7,5
16	C25 des Pankreas	10,0	-	-	2,0	-	5,1	3,0	12,5	6,4	8,1	10,2	9,4	9,4	9,7	9,1	9,5	10,3	10,9	10,8	10,7	10,0	8,7
17	C32-C34 des Larynx, der Trachea, der Bronchien und der Lunge	7,7	-	2,8	10,5	6,0	5,5	6,3	7,3	8,3	5,7	7,1	7,3	6,9	7,2	7,3	7,6	7,8	8,3	8,9	9,2	9,9	11,8
18	C43 Bösartiges Melanom der Haut	5,0	-	4,5	7,2	7,5	4,8	4,2	4,4	4,0	4,4	4,5	4,7	4,7	4,7	4,9	5,0	5,2	5,7	5,6	6,7	14,1	-
19	C50 Bösartige Neubildung der Brustdrüse (Mamma)	7,2	-	-	-	-	4,5	6,7	1,8	6,0	6,9	10,6	6,1	5,8	6,5	6,3	6,8	6,9	7,7	8,9	8,3	14,9	1,0
20	C53 der Cervix uteri	-	-	-	-	-	-	-	-	-	-	-	-	-	-	-	-	-	-	-	-	-	-
21	C54-C55 des Corpus uteri und des Uterus, Teil n.n.bez.	-	-	-	-	-	-	-	-	-	-	-	-	-	-	-	-	-	-	-	-	-	-
22	C61 der Prostata	7,7	-	-	3,0	18,0	45,0	4,7	6,0	-	7,6	7,6	8,0	7,8	7,8	7,9	7,9	7,8	7,2	7,5	8,2	8,3	8,1
23	C67 der Harnblase	6,7	-	6,5	16,8	12,5	5,8	4,8	5,6	3,8	4,6	5,5	5,4	6,0	6,3	6,6	6,4	6,7	6,9	7,2	7,3	7,6	7,9
24	C81-C96 des lymphatischen, blutbildenden u. verwandten Gewebes	10,6	11,3	6,0	6,7	6,5	8,7	12,9	10,8	12,3	12,9	13,0	12,3	12,4	12,3	12,1	10,9	10,2	9,6	9,1	8,7	8,4	7,4
25	D50-D90 Krankheiten des Blutes und der blutbildenden Organe 2)	6,9	7,9	5,1	4,9	4,6	4,0	6,1	6,0	6,1	6,4	6,3	6,4	6,9	6,8	7,2	7,5	7,4	7,6	7,5	7,2	6,1	4,3
26	E00-E90 Endokrine, Ernährungs- und Stoffwechselkrankheiten	9,0	7,6	5,6	5,5	5,9	5,7	6,4	6,5	6,8	6,6	6,8	7,4	8,3	9,2	9,8	10,0	10,5	10,4	9,8	8,8	7,7	7,0
27	E10-E14 Diabetes mellitus	11,3	13,0	9,1	7,7	7,1	6,1	6,5	7,1	7,6	7,9	8,8	9,5	10,6	11,7	12,3	12,4	12,8	12,6	12,2	11,5	9,9	9,0
28	F00-F99 Psychische und Verhaltensstörungen	17,3	9,3	10,3	32,1	32,1	14,4	16,2	17,3	16,4	16,4	16,4	16,9	17,1	17,8	17,7	18,4	18,6	17,4	16,5	15,3	14,0	11,0
29	F10 durch Alkohol	7,5	12,4	2,3	2,0	1,4	1,7	3,4	6,0	7,1	7,7	8,0	8,5	8,7	8,9	8,8	8,8	8,3	7,8	7,6	6,1	6,3	4,4
30	F11-16, 18-19 durch andere psychotrope Substanzen	11,8	5,0	3,3	2,0	10,1	11,6	11,1	11,3	11,6	12,4	12,2	12,1	12,6	13,0	14,6	13,6	12,7	12,1	9,3	8,0	11,9	5,9
31	G00-G09 Krankheiten des Nervensystems	6,6	9,1	5,6	4,8	4,6	4,8	5,2	4,9	4,8	5,2	5,3	5,3	5,5	6,3	7,3	8,1	8,8	9,2	9,0	8,7	7,5	-
32	G00-G03 Meningitis	11,3	12,8	7,4	6,5	7,4	7,3	8,6	9,0	10,3	11,3	10,4	12,4	11,3	14,4	14,8	10,6	16,4	18,3	16,5	22,5	17,0	-
33	H00-H59 Krankheiten des Auges und der Augenanhängegebilde	3,4	3,8	2,3	2,2	2,9	3,2	3,6	3,7	3,8	3,7	3,8	3,7	3,8	3,7	3,6	3,4	3,4	3,3	3,3	3,2	3,3	3,2
34	H60-H95 Krankheiten des Ohrs und des Warzenfortsatzes	4,3	3,7	3,3	3,2	3,6	3,8	3,6	3,8	3,9	4,1	4,1	4,3	4,3	4,5	4,6	4,8	5,1	5,5	6,1	6,3	6,3	7,6
35	I00-I09 Krankheiten des Kreislaufsystems	7,9	9,8	6,0	4,7	4,2	4,3	4,6	4,9	5,1	5,5	5,9	6,3	6,7	7,2	7,7	8,3	9,0	9,6	9,7	9,4	8,6	-
36	I20-I25 ischämische Herzkrankheiten	6,0	20,6	4,5	2,2	4,7	3,1	3,2	3,5	4,2	4,2	4,5	4,8	4,9	5,2	5,5	5,8	6,3	6,8	7,4	7,7	7,7	7,2
37	I30-I33,I39-I52 Sonstige Herzkrankheiten	8,0	9,0	9,7	6,2	5,3	5,2	4,6	5,2	5,3	5,4	5,5	5,8	6,3	6,6	6,9	7,4	8,0	8,9	9,5	9,6	9,4	8,7
38	I60-I69 Zerebrovaskuläre Krankheiten	12,0	11,4	11,1	10,7	11,9	10,9	11,6	11,7	10,4	11,4	11,6	12,1	11,7	11,6	11,6	11,9	12,2	12,3	12,3	11,9	11,2	9,8
39	J00-J09 Krankheiten des Atmungssystems	7,2	4,6	3,3	3,6	4,2	4,6	4,6	4,5	4,6	4,7	5,1	5,7	6,6	7,7	8,5	9,2	9,7	10,0	10,1	9,9	9,5	8,8
40	J09-J11 Grippe	4,5	3,6	3,6	3,3	3,6	3,8	3,8	3,3	4,0	3,9	4,8	4,8	4,9	5,9	6,7	7,8	7,4	7,5	8,1	9,9	8,0	8,0
41	J12-J18 Pneumonie	9,6	6,5	4,9	5,0	5,7	6,3	6,9	6,8	7,1	7,3	7,9	8,8	9,3	10,3	10,6	10,9	11,1	11,1	11,0	10,7	10,1	9,5
42	J40-J47 Chronische Krankheiten der unteren Atemwege	8,6	4,1	3,1	3,2	3,5	3,4	3,3	3,8	4,2	4,8	5,5	6,3	7,5	8,3	8,9	9,1	9,4	9,5	9,5	9,3	9,0	8,4
43	J45-J46 Asthma	3,9	3,5	3,1	3,2	3,5	3,3	2,9	3,0	3,7	3,6	4,1	4,5	4,6	5,1	5,5	5,7	6,1	6,4	6,8	6,9	10,7	5,0
44	K00-K93 Krankheiten des Verdauungssystems	6,0	3,7	3,2	3,2	3,6	3,8	3,8	4,0	4,3	4,6	5,0	5,4	5,9	6,2	6,3	6,6	6,9	7,4	7,8	7,8	7,6	7,3
45	K12-K18 Ulcus ventriculi, duodeni, pepticum, pepticum jejuni	8,4	11,6	5,5	5,1	3,4	4,3	4,1	4,4	4,7	5,0	6,2	6,6	7,6	8,2	8,6	8,8	9,4	9,4	10,0	10,0	9,2	9,7
46	K70,K73-74 Alkohol, u. chronische Leberkrankheit, Fibrose, Leberzirrhose	10,6	29,9	24,3	6,1	5,3	7,5	6,5	8,0	9,6	9,9	10,1	10,4	10,5	10,8	10,6	10,8	10,7	10,6	11,1	11,2	10,8	6,8
47	L00-L99 Krankheiten der Haut und der Unterhaut	7,1	5,3	4,4	4,1	4,1	3,6	3,6	4,0	4,5	5,5	6,3	7,2	8,3	9,2	9,8	10,1	10,4	10,8	10,6	10,6	10,2	10,5
48	M00-M99 Krankheiten des Muskel-Skelett-Systems u. Bindegewebes	7,3	6,4	5,0	5,7	5,8	4,8	4,4	4,9	5,3	5,4	5,6	5,9	6,4	6,9	7,4	8,2	9,0	9,9	10,7	10,9	11,0	9,4
49	M05-M06,15-19 Polyarthritiden und Arthrose	10,0	8,0	4,8	6,7	4,8	4,9	5,1	5,4	5,6	6,3	6,7	7,4	8,2	9,0	9,7	10,3	11,0	11,7	12,4	12,9	12,5	9,2
50	N00-N99 Krankheiten des Urogenitalsystems	5,0	5,7	3,6	3,1	2,8	3,3	3,5	3,8	3,8	3,9	4,2	4,4	4,9	5,3	5,8	6,3	6,7	7,3	7,8	8,0	7,9	7,0
51	N00-N19 Krankheiten der Niere	5,9	6,7	5,9	5,9	5,4	4,6	3,9	4,1	3,9	4,2	4,4	4,8	5,3	5,8	6,6	7,3	8,1	8,6	8,7	8,7	7,9	7,3
52	O0																						

2 Vollstationäre Patienten und Patientinnen der Krankenhäuser 2012

2.1 Nach Europäischer Kurzliste und Altersgruppen

2.1.3 Weiblich

2.1.3.1 Anzahl

Lfd. Nr.	Pos.-Nr. der ICD-10 / Hauptdiagnose	Insgesamt ¹⁾	Davon im Alter von ... bis unter ... Jahre																					
			unter 1	1-5	5-10	10-15	15-20	20-25	25-30	30-35	35-40	40-45	45-50	50-55	55-60	60-65	65-70	70-75	75-80	80-85	85-90	90-95	95 u. älter	
			Anzahl																					
1	Insgesamt	10 052 395	405 014	150 230	107 279	140 371	280 312	386 576	498 556	537 082	405 269	418 406	523 306	560 025	573 856	607 789	620 453	606 055	967 422	840 841	650 445	281 096	56 828	
2	A00-T98	Krankheiten, Verletzungen und Vergiftungen	9 750 788	161 158	147 978	106 320	148 267	278 800	384 357	405 602	533 792	402 381	415 166	510 310	564 852	569 880	603 818	625 764	601 074	963 110	846 118	656 531	279 886	56 623
3	A00-B09	Bestimmte infektiöse u. parasitäre Krankheiten	291 818	12 755	25 841	10 672	9 421	10 950	8 909	7 565	6 489	7 533	9 464	10 419	11 379	12 776	13 665	24 368	27 890	29 073	25 921	11 047	2 438	
4	A15-19, B90	Tuberkulose einsch. ihrer Folgezustände	2 170	15	71	51	40	70	190	179	182	195	114	135	132	112	135	122	166	149	139	79	2	
5	A39	Meningokokkeninfektion	184	19	26	7	6	19	14	6	3	3	10	7	8	11	6	4	3	10	13	7	2	
6	B15-B19	Virushepatitis	1 906	4	14	28	35	77	79	121	124	120	147	170	247	294	140	101	115	65	48	32	3	
7	B20-B24	HIV-Krankheit	282	4	1	5	2	6	10	15	46	39	41	33	15	12	7	2	1	-	-	-	-	
8	C00-D48	Neubildungen	913 380	2 625	4 874	3 801	4 236	5 891	7 309	10 765	16 406	25 155	50 495	79 464	85 091	83 407	94 180	94 452	125 977	100 422	66 516	37 864	12 290	
9	C00-C97	Bösartige Neubildungen	671 827	471	3 630	2 959	2 714	2 826	2 735	4 539	7 084	11 462	23 030	40 847	56 486	65 036	76 926	78 364	106 320	85 398	56 820	32 112	10 416	
10	C00-C14	der Lippe, Mundhöhle und des Pharynx	14 144	4	7	5	8	16	30	62	98	111	322	886	1 630	2 094	2 174	1 931	1 970	1 356	794	459	165	
11	C15	des Ösophagus	5 828	-	-	-	-	3	-	1	5	26	53	180	427	681	837	1 023	978	759	434	332	74	
12	C16	des Magens	17 810	-	-	-	-	3	19	37	156	202	556	761	1 171	1 386	1 948	1 902	3 086	2 963	1 964	1 147	430	
13	C18	des Dickdarms	38 376	-	-	2	36	35	42	73	146	293	592	1 037	1 861	2 588	3 403	4 204	7 294	6 762	5 290	3 375	1 230	
14	C19-C21	des Rektums und des Anus	28 898	-	-	-	4	-	19	74	104	246	575	1 335	2 138	2 754	3 173	3 431	5 198	4 365	2 959	1 799	608	
15	C22	der Leber und der intrahepatischen Gallengänge	8 002	44	74	21	9	21	5	11	24	72	191	262	427	670	895	959	1 614	1 370	884	389	113	
16	C25	des Pankreas	21 988	-	-	1	5	8	7	10	48	86	298	668	1 120	1 634	2 506	3 012	4 636	3 710	2 506	1 343	396	
17	C32-C34	des Larynx, der Trachea, der Bronchien und der Lunge	67 902	-	6	-	4	5	18	63	100	285	1 082	3 340	6 737	9 453	11 411	11 000	11 683	7 381	3 693	1 379	280	
18	C43	Bösartiges Melanom der Haut	11 633	2	2	10	9	23	151	283	303	417	643	957	962	898	1 169	1 055	1 669	1 337	962	545	202	
19	C50	Bösartige Neubildung der Brustdrüse (Mamma)	135 503	-	-	-	-	6	93	602	1 786	3 606	8 463	14 027	16 972	15 358	16 706	15 751	17 051	12 692	7 199	3 843	1 138	
20	C53	der Cervix uteri	14 765	-	-	-	11	1	48	339	704	1 025	1 536	1 996	1 944	1 842	1 488	974	1 297	785	456	200	106	
21	C54-C55	des Corpus uteri und des Uterus, Teil n.n.bez.	20 825	-	2	-	-	8	16	38	65	142	361	871	1 554	2 195	2 734	2 577	4 073	3 003	1 843	1 007	297	
22	C61	der Prostata	-	-	-	-	-	-	-	-	-	-	-	-	-	-	-	-	-	-	-	-	-	
23	C67	der Harnblase	22 565	-	2	3	11	3	10	25	73	124	220	588	1 064	1 606	2 096	2 448	4 111	4 048	3 206	2 125	707	
24	C81-C96	des lymphatischen, blutbildenden u. verwandten Gewebes	61 366	66	1 663	1 500	1 364	1 302	900	839	852	1 028	1 463	2 356	3 212	4 295	5 655	6 241	10 032	8 583	6 145	3 092	713	
25	D50-D90	Krankheiten des Blutes und der blutbildenden Organe 2)	75 731	379	1 316	1 216	1 079	1 306	1 080	1 174	1 352	1 535	2 281	3 304	3 254	3 363	3 077	4 605	8 506	10 087	11 011	9 642	4 476	
26	E00-E90	Endokrine, Ernährungs- und Stoffwechselkrankheiten	287 018	938	1 701	2 944	5 197	4 792	4 431	5 304	6 606	7 976	12 104	16 309	17 749	17 834	18 232	17 524	28 126	32 187	34 292	32 818	16 214	
27	E10-E14	Diabetes mellitus	95 019	24	448	1 375	2 945	2 348	1 581	1 318	1 254	1 328	2 102	3 083	4 190	5 282	6 239	6 441	12 024	14 301	13 394	10 474	4 175	
28	F00-F99	Psychische und Verhaltensstörungen	568 303	455	1 738	3 589	16 723	41 261	39 140	37 112	36 303	39 937	48 265	60 650	55 505	40 559	27 821	21 525	20 009	26 211	22 028	17 686	6 750	
29	F10	durch Alkohol	94 921	9	11	4	2 233	8 746	5 219	4 430	5 455	6 343	11 388	13 986	8 857	5 556	3 294	2 605	1 113	402	140	38	4	
30	F11-16, 18-19	durch andere psychotrope Substanzen	27 049	8	7	5	251	2 050	3 820	4 630	3 780	2 498	2 278	2 303	1 615	1 003	627	519	586	428	328	211	92	
31	G00-G09	Krankheiten des Nervensystems	354 477	1 962	4 940	5 737	7 360	10 374	11 403	11 720	11 628	11 609	17 406	23 292	25 355	23 719	23 780	23 852	38 392	37 198	31 067	22 912	8 483	
32	G00-G03	Meningitis	1 885	98	85	92	83	96	112	113	121	108	94	81	109	111	102	107	144	107	96	55	10	
33	H00-H59	Krankheiten des Auges und der Augenanhängegebilde	184 821	521	1 300	2 298	1 446	1 503	1 882	1 947	2 000	2 184	3 539	5 486	7 440	9 802	13 759	18 220	32 751	32 787	25 947	15 208	4 294	
34	H60-H95	Krankheiten des Ohres und des Warzenfortsatzes	82 466	838	2 578	1 788	1 561	1 732	2 109	2 676	2 800	3 379	4 084	6 386	7 084	7 285	6 880	6 611	8 875	6 793	4 707	2 468	671	
35	I00-I09	Krankheiten des Kreislaufsystems	1 339 368	666	800	1 546	3 460	5 625	6 314	7 396	9 734	13 560	25 417	41 595	55 016	70 445	92 543	113 379	204 082	224 134	210 883	167 802	70 957	
36	I20-I25	ischämische Herzkrankheiten	222 612	9	8	5	7	44	98	207	433	961	2 922	6 542	10 236	14 699	19 522	23 471	41 697	41 940	31 844	19 815	6 882	
37	I30-I33, I39-I52	Sonstige Herzkrankheiten	423 390	443	296	369	639	1 421	2 036	1 982	2 346	2 917	4 789	7 525	10 577	15 173	22 377	32 406	63 073	74 452	77 038	66 948	30 369	
38	I60-I69	Zerebrovaskuläre Krankheiten	177 849	67	32	76	55	228	449	751	956	1 257	2 859	4 995	6 469	7 816	9 764	12 235	23 969	29 472	32 204	28 770	13 018	
39	J00-J09	Krankheiten des Atmungssystems	528 450	18 047	44 627	18 338	11 960	23 401	22 839	18 029	16 238	14 045	16 194	10 230	22 882	25 522	28 625	29 028	43 684	43 771	44 460	40 764	20 647	
40	J09-J11	Grippe	2 266	160	409	216	137	113	92	81	92	95	96	102	100	69	83	69	108	89	68	51	25	
41	J12-J18	Pneumonie	124 672	4 073	11 565	3 436	1 831	1 394	1 127	1 309	1 636	1 708	2 181	2 582	3 425	4 296	5 250	6 316	11 314	13 622	16 676	17 879	10 247	
42	J40-J47	Chronische Krankheiten der unteren Atemwege	116 059	188	1 005	998	1 149	1 409	1 181	1 078	1 188	1 326	2 263	3 789	6 449	8 831	11 611	12 725	16 915	15 664	13 900	10 063	3 727	
43	J45-J46	Asthma	14 957	31	497	836	1 011	1 181	907	738	781	730	1 004	1 066	1 064	907	786	689	1 010	772	534	302	102	
44	K00-K93	Krankheiten des Verdauungssystems	909 061	3 755	6 380	9 053	19 447	33 809	34 119	30 352	30 109	30 873	42 300	55 192	60 937	61 721	63 422	61 709	95 013	91 099	81 868	64 364	27 827	
45	K12-K18	Ulcus ventriculi, duodeni, pepticum, pepticum jejunii	33 225	-	8	10	45	183	295	324	395	492	725	1 163	1 475	1 790	2 135	4 038	5 201	5 677	4 941	2 247	457	
46	K70, K73-74	Alkohol-, u. chronische Leberkrankheit, Fibrose, Leberzirrhose	20 828	16	20	22	27	37	75	125	271	398	959	1 958	2 552	2 827	2 946	2 191	2 746	1 898	1 094	534	116	
47	L00-L99	Krankheiten der Haut und der Unterhaut	128 415	1574	3 612	2 731	3 097	6 425	7 067	6 346	5 728	5 152	7 048	8 678	8 811	8 127	7 415	6 469	10 090	9 755				

2 Vollstationäre Patienten und Patientinnen der Krankenhäuser 2012

2.1 Nach Europäischer Kurzliste und Altersgruppen

2.1.3 Weiblich

2.1.3.2 Verweildauer

Lfd. Nr.	Pos.-Nr. der ICD-10 / Hauptdiagnose	Insgesamt ¹⁾	Davon im Alter von ... bis unter ... Jahre																				
			unter 1	1-5	5-10	10-15	15-20	20-25	25-30	30-35	35-40	40-45	45-50	50-55	55-60	60-65	65-70	70-75	75-80	80-85	85-90	90-95	95 u. älter
			Berechnungs- und Belegungstage																				
1	Insgesamt	7,7	4,8	3,5	4,2	6,3	6,2	5,7	5,5	5,6	6,1	7,1	7,6	7,7	7,8	7,7	8,1	8,6	9,3	9,8	9,8	9,2	8,2
2	A00-T98 Krankheiten, Verletzungen und Vergiftungen	7,8	7,1	3,5	4,2	6,4	6,2	5,7	5,5	5,6	6,1	7,1	7,6	7,8	7,8	7,8	8,1	8,6	9,3	9,8	9,8	9,3	8,2
3	A00-B09 Bestimmte infektiöse u. parasitäre Krankheiten	7,3	3,8	3,1	3,1	3,4	3,7	3,8	4,2	4,7	5,3	5,9	6,7	7,5	8,2	8,8	9,5	10,0	10,3	10,3	10,3	9,3	8,4
4	A15-19, B90 Tuberkulose einschl. ihrer Folgezustände	23,6	12,9	11,8	6,4	12,9	39,1	32,0	23,9	23,5	25,2	15,8	23,6	26,1	25,7	19,4	22,5	24,9	24,9	26,2	26,1	27,6	17,9
5	A39 Meningokokkeninfektion	14,2	19,5	8,6	8,0	12,2	8,4	21,4	13,9	6,0	8,7	14,5	8,4	27,3	10,9	24,0	18,3	18,0	18,1	13,7	14,4	19,0	-
6	B15-B19 Virushepatitis	5,1	8,3	8,2	3,6	3,7	3,8	4,2	3,9	3,8	4,0	4,3	4,9	5,3	4,7	4,6	5,5	5,8	9,1	10,9	12,3	14,0	8,0
7	B20-B24 HIV-Krankheit	12,1	6,0	3,0	13,4	2,0	5,2	8,1	14,2	8,3	9,6	12,2	17,1	13,5	15,0	16,9	15,7	7,5	10,0	-	-	-	-
8	C00-D48 Neubildungen	7,8	4,5	5,3	5,2	5,5	5,0	5,0	4,8	5,1	5,4	5,8	6,1	6,7	7,4	7,8	8,2	8,8	9,5	10,2	10,4	9,7	8,5
9	C00-C97 Bösartige Neubildungen	8,8	9,1	6,0	5,8	6,3	6,5	7,6	6,5	6,8	6,9	7,0	7,2	7,5	8,1	8,3	8,7	9,3	9,9	10,7	11,0	10,2	8,9
10	C00-C14 der Lippe, Mundhöhle und des Pharynx	9,4	22,0	3,0	1,0	6,9	5,9	8,7	8,2	8,7	7,6	8,2	7,3	8,8	9,1	9,0	9,8	10,1	10,3	10,8	11,6	8,8	9,1
11	C15 des Ösophagus	10,5	-	-	-	-	9,0	-	9,0	9,8	6,5	11,3	9,9	9,8	9,8	10,0	10,7	11,7	10,6	13,3	9,8	10,5	8,5
12	C16 des Magens	10,5	-	-	-	-	9,0	10,1	10,7	8,7	8,4	7,9	8,4	8,2	9,2	9,2	9,8	10,2	11,5	13,2	14,4	11,3	8,6
13	C18 des Dickdarms	12,3	-	-	6,0	5,4	5,5	9,1	7,2	8,3	7,9	8,9	9,2	9,1	9,2	9,5	10,2	11,0	12,8	16,1	18,2	17,5	15,7
14	C19-C21 des Rektums und des Anus	10,8	-	-	15,0	-	-	9,2	6,8	7,4	6,9	8,3	8,4	8,5	9,0	9,2	9,9	11,1	11,9	14,0	15,4	12,8	11,9
15	C22 der Leber und der intrahepatischen Gallengänge	8,9	6,1	7,7	8,6	5,8	8,9	10,2	8,6	8,8	9,2	8,6	10,0	8,9	8,4	7,5	8,5	9,0	9,2	9,8	9,9	9,7	10,0
16	C25 des Pankreas	10,5	-	-	7,0	9,0	13,4	14,6	8,1	12,7	9,5	8,2	8,9	9,2	9,5	9,2	10,4	10,7	11,4	11,6	10,6	10,7	9,9
17	C32-C34 des Larynx, der Trachea, der Bronchien und der Lunge	7,9	-	21,0	-	8,0	8,0	15,4	7,6	6,6	7,1	7,4	6,8	6,9	7,2	7,6	7,9	8,4	8,9	9,6	10,6	11,1	8,5
18	C43 Bösartiges Melanom der Haut	5,3	1,0	2,5	2,7	3,1	2,9	4,1	3,5	4,2	3,9	4,6	4,9	4,3	4,5	4,8	5,3	5,5	6,3	7,0	7,1	6,8	6,1
19	C50 Bösartige Neubildung der Brustdrüse (Mamma)	6,4	-	-	-	-	4,0	3,8	4,4	4,9	5,1	5,2	5,5	5,7	6,1	6,3	7,0	8,1	8,9	9,6	9,3	8,9	8,9
20	C53 der Cervix uteri	8,1	-	-	-	4,4	8,0	5,1	4,9	7,2	6,9	7,5	7,3	7,6	8,1	8,5	9,5	9,3	9,8	10,0	10,3	11,7	7,5
21	C54-C55 des Corpus uteri und des Uterus, Teil n.n.bez.	9,3	-	2,0	-	11,8	6,3	6,1	11,7	8,9	7,7	8,3	8,1	8,5	9,1	9,2	9,3	10,2	10,3	10,0	10,4	7,7	7,7
22	C61 der Prostata	-	-	-	-	-	-	-	-	-	-	-	-	-	-	-	-	-	-	-	-	-	-
23	C67 der Harnblase	7,2	-	4,0	3,7	9,7	2,0	2,9	10,4	4,2	6,7	7,7	6,8	6,1	6,5	6,7	6,6	7,2	7,6	8,0	7,8	7,4	7,4
24	C81-C96 der lymphatischen, blutbildenden u. verwandten Gewebes	10,7	16,9	6,2	5,9	6,6	7,0	10,8	11,1	12,1	13,0	13,7	13,4	12,6	12,6	12,1	11,6	10,5	9,9	9,8	9,5	8,3	9,0
25	D50-D90 Krankheiten des Blutes und der blutbildenden Organe 2)	6,9	8,0	5,1	5,3	4,3	4,6	5,6	5,7	5,4	5,5	5,6	5,6	6,0	6,5	7,1	7,3	7,8	7,9	7,9	7,4	6,2	5,0
26	E00-E90 Endokrine, Ernährungs- und Stoffwechselkrankheiten	7,3	7,2	5,7	5,3	5,8	5,7	5,8	5,6	5,1	5,1	5,1	5,4	5,8	6,4	6,8	7,5	8,2	8,9	8,8	8,4	7,6	6,7
27	E10-E14 Diabetes mellitus	10,1	10,2	9,9	7,5	6,8	6,1	6,8	7,2	7,7	8,1	8,3	9,3	9,7	10,1	10,4	10,9	11,1	11,2	10,9	10,6	9,5	8,2
28	F00-F99 Psychische und Verhaltensstörungen	23,3	8,8	9,9	24,9	27,3	20,9	22,3	23,7	23,8	23,5	23,6	24,2	24,9	25,7	25,0	25,1	24,4	22,3	19,2	16,8	15,0	12,8
29	F10 durch Alkohol	7,1	21,8	1,7	3,0	1,4	1,6	2,8	5,3	6,6	7,4	7,9	8,3	8,7	9,0	9,1	9,7	9,1	8,7	7,8	6,2	4,3	1,8
30	F11-16, 18-19 durch andere psychotrope Substanzen	12,0	8,0	3,9	5,4	7,5	9,8	10,4	12,1	11,9	12,0	12,0	12,6	13,1	13,8	14,7	15,5	17,2	14,8	12,6	11,1	8,1	10,0
31	G00-G09 Krankheiten des Nervensystems	7,1	9,0	5,7	5,0	4,6	4,0	4,0	5,1	5,1	5,3	5,9	6,0	6,2	6,4	6,9	7,7	8,4	9,1	9,2	8,9	8,2	7,1
32	G00-G03 Meningitis	11,8	13,5	9,2	6,9	7,3	6,9	8,1	7,9	8,1	9,4	9,7	12,0	14,7	13,3	15,7	15,8	15,2	20,7	15,4	13,5	8,8	15,0
33	H00-H59 Krankheiten des Auges und der Augenanhängegebilde	3,2	4,3	2,3	2,1	2,7	3,2	3,6	3,5	3,7	3,5	3,5	3,4	3,5	3,4	3,4	3,2	3,2	3,0	3,1	3,1	3,3	3,6
34	H60-H95 Krankheiten des Ohrs und des Warzenfortsatzes	4,5	3,5	3,4	3,2	3,7	3,8	3,7	3,7	3,8	3,9	4,1	4,2	4,3	4,4	4,5	4,6	5,0	5,5	5,9	6,1	6,7	6,3
35	I00-I09 Krankheiten des Kreislaufsystems	8,1	10,1	5,8	4,1	3,4	4,0	4,3	4,6	4,6	4,8	5,1	5,4	5,7	6,1	6,5	7,0	7,8	8,9	9,7	9,9	9,5	8,4
36	I20-I25 ischämische Herzkrankheiten	6,3	75,0	3,3	3,8	2,4	3,1	3,3	3,7	3,7	4,4	4,6	4,4	4,5	4,8	5,2	5,5	6,0	6,8	7,7	8,3	8,2	7,5
37	I30-33,39-52 Sonstige Herzkrankheiten	4,4	10,5	9,4	5,9	4,0	3,9	3,8	3,9	4,7	4,6	4,7	5,0	5,6	6,0	6,5	7,0	7,8	9,0	9,9	10,0	9,5	8,5
38	I60-I69 Zerebrovaskuläre Krankheiten	12,3	8,3	4,9	8,9	10,7	11,6	10,5	10,4	10,3	10,9	11,8	12,4	11,8	12,1	12,1	12,1	12,6	12,9	12,7	12,1	11,0	9,3
39	J00-J99 Krankheiten des Atmungssystems	7,1	4,7	3,5	3,8	4,4	4,5	4,3	4,4	4,5	4,6	4,9	5,6	6,3	7,2	8,2	9,0	9,5	9,9	10,1	9,9	9,3	8,4
40	J09-J11 Grippe	4,7	3,8	4,0	3,9	4,2	3,3	2,9	3,0	3,8	3,7	4,1	5,0	4,7	5,0	6,7	6,1	6,9	7,8	8,6	8,8	8,7	6,4
41	J12-J18 Pneumonie	9,5	6,5	4,9	5,1	5,7	6,0	6,1	6,1	6,5	6,7	7,5	8,4	9,0	9,5	10,3	11,0	11,3	11,2	11,3	10,7	10,0	9,0
42	J40-J47 Chronische Krankheiten der unteren Atemwege	8,7	3,8	3,2	3,3	3,3	3,2	3,3	3,9	4,0	4,7	5,5	6,5	7,4	8,2	8,9	9,6	9,7	10,0	9,9	9,7	9,2	8,3
43	J45-J46 Asthma	4,8	4,1	3,2	3,3	3,2	3,1	3,1	3,4	3,7	4,1	4,4	4,9	5,0	5,6	5,9	6,8	7,0	7,7	7,6	7,8	7,6	9,8
44	K20-K93 Krankheiten des Verdauungssystems	6,5	4,3	3,3	3,3	3,7	3,7	3,9	4,2	4,4	4,6	5,1	5,6	6,1	6,5	6,9	7,1	7,7	8,2	8,6	8,5	7,8	6,7
45	K25-K28 Ulcus ventriculi, duodeni, pepticum, pepticum jejunii	9,1	-	7,0	15,1	3,7	3,6	3,7	4,3	4,2	4,4	5,8	6,9	7,1	7,5	8,5	8,8	9,3	9,7	10,5	10,1	10,1	8,9
46	K70, K73-74 Alkohol, u. chronische Leberkrankheit, Fibrose, Leberzirrhose	11,0	35,1	22,0	7,0	8,8	5,4	5,8	8,7	9,6	10,9	11,1	11,1	11,0	11,3	11,2	11,1	10,8	10,8	11,2	11,7	10,5	8,8
47	L00-L99 Krankheiten der Haut und der Unterhaut	7,9	5,2	4,4	4,1	4,3	3,8	4,1	4,3	5,0	5,4	6,0	6,8	7,5	8,4	8,9	9,8	10,8	11,4	12,1	12,0	11,3	10,6
48	M00-M99 Krankheiten des Muskel-Skelett-Systems u. Bindegewebes	8,1	8,0	5,2	5,6	5,9	4,8	4,5	5,0	5,2	5,5	5,6	5,9	6,3	6,9	7,6	8,3	9,2	10,4	11,3	11,6	11,0	9,5
49	M05-M6,15-19 Polyarthritiden und Arthrose	10,7	-	3,6	4,5	5,0	5,0	5,8	6,7	6,6	7,1	7,2	7,7	8,3	9,1	9,9	10,5	11,2	12,0	12,8	13,1	12,1	8,9
50	N00-N99 Krankheiten des Urogenitalsystems	5,3	5,9	5,1	4,4	3,7	3,2	3,2	3,2	3,4	3,7	4,1	4,2	4,5	5,0	5,4	5,9	6,4	7,3	8,1	8,2	7,9	7,0
51	N00-N19 Krankheiten der Niere	6,6	6,2	5,6	5,4	5,3	4,1	4,0	4,2	4,2	4,4	4,8	5,0	5,3	5,9								

2 Vollstationäre Patienten und Patientinnen der Krankenhäuser 2012

2.2 Nach Hauptdiagnose (dreistelliger ICD-Schlüssel) und Altersgruppen

Anzahl

Ufd. Nr.	Pos.-Nr. der ICD-10 / Hauptdiagnose	Insgesamt ¹⁾	Davon im Alter von ... bis unter ... Jahre																				
			unter 1	1-5	5-10	10-15	15-20	20-25	25-30	30-35	35-40	40-45	45-50	50-55	55-60	60-65	65-70	70-75	75-80	80-85	85-90	90-95	95 u. älter
1	Insgesamt	19 082 321	854 163	350 356	248 684	306 335	495 448	639 329	747 465	797 811	676 700	823 096	1 084 877	1 218 157	1 272 728	1 351 727	1 361 058	2 078 413	1 868 342	1 482 162	974 433	379 179	71 836
2	Krankheiten, Verletzungen und Vergiftungen (A00-T98)	18 475 489	362 769	345 213	246 326	303 594	492 735	635 950	743 250	793 088	672 218	817 352	1 077 541	1 209 901	1 264 107	1 342 668	1 352 285	2 065 954	1 857 938	1 473 958	969 329	377 321	71 534
3	Bestimmte infektiöse und parasitäre Krankheiten (A00-B99)	566 633	27 701	55 096	22 876	18 969	21 175	20 091	16 981	15 309	13 825	17 208	20 965	22 972	24 865	27 980	29 860	50 273	53 240	50 114	37 917	16 160	3 058
4	Infektiöse Darmerkrankungen (A00-A09)	266 713	19 778	42 013	15 712	12 955	12 469	9 856	8 009	6 211	6 941	7 880	7 690	7 913	8 559	9 142	16 018	18 304	19 596	16 507	7 419	1 454	
5	A00 Cholera	1	-	-	-	-	-	1	-	-	-	-	-	-	-	-	-	-	-	-	-	-	
6	A01 Typhus abdominalis und Paratyphus	160	1	9	7	9	18	13	19	12	9	11	3	2	9	7	6	10	6	6	2	-	1
7	A02 Sonstige Salmonelleninfektionen	6 183	220	912	651	480	413	353	218	159	151	154	182	202	271	257	404	376	325	175	54	11	
8	A03 Shigellose (Bakterielle Ruhr)	90	2	7	7	2	3	4	9	9	9	2	11	8	3	4	3	2	1	2	2	-	2
9	A04 Sonstige bakterielle Darminfektionen	42 941	539	996	665	860	1 213	1 514	1 215	961	737	1 035	1 356	1 388	1 500	1 928	2 317	4 350	5 601	6 556	5 457	2 343	410
10	A05 Sonstige bakteriell bedingte Lebensmittelvergiftungen, andernorts nicht klassifiziert	1 014	2	19	17	36	47	87	90	69	44	62	71	62	65	54	51	53	67	62	38	17	1
11	A06 Amöbiasis	132	4	5	4	6	5	9	8	7	11	18	9	10	11	9	3	5	3	2	2	1	-
12	A07 Sonstige Darmerkrankungen durch Protozoen	488	5	32	41	33	23	28	33	29	31	25	34	32	38	21	23	16	29	14	8	3	-
13	A08 Virusbedingte und sonstige näher bezeichnete Darminfektionen	62 105	9 062	20 501	4 182	2 258	1 670	1 571	1 439	1 209	879	953	1 054	1 107	1 235	1 282	1 376	2 410	2 726	2 991	2 709	1 221	276
14	A09 Sonstige und n. n. bez. Gastroenteritis und Kolitis infektiös oder n. n. bez. Ursprungs	153 599	9 943	19 532	10 138	9 271	9 077	8 707	6 825	5 554	4 360	4 681	5 160	4 879	4 791	5 017	5 106	8 768	9 495	9 638	8 122	3 780	755
15	Tuberkulose (A15-A19)	5 822	35	130	120	69	155	316	390	410	420	376	441	481	421	405	307	475	365	309	156	35	8
16	A15 Tuberkulose der Atmungsorgane, bakteriologisch, molekularbiologisch oder histologisch gesichert	3 226	15	45	25	25	79	201	235	231	247	220	279	300	256	194	140	255	184	178	91	22	4
17	A16 Tuberkulose der Atmungsorgane, weder bakteriologisch, molekularbiologisch oder histologisch gesichert	1 360	16	63	71	29	45	62	72	56	72	89	85	112	93	109	80	120	79	61	34	10	2
18	A17 Tuberkulose des Nervensystems	159	1	7	12	3	2	5	6	10	8	8	8	5	10	23	16	14	5	13	3	-	-
19	A18 Tuberkulose sonstiger Organe	882	1	14	9	10	29	40	73	96	77	53	54	53	44	70	52	63	76	41	24	1	2
20	A19 Miliartuberkulose	195	-	1	3	2	-	8	4	17	16	6	15	11	18	9	19	23	21	16	4	2	-
21	Bestimmte bakterielle Zoonosen (A20-A28)	835	2	35	45	35	40	45	29	39	38	52	63	68	50	54	55	77	51	36	16	5	-
22	A20 Pest	1	-	-	-	-	-	-	-	-	-	-	-	-	-	-	-	1	-	-	-	-	-
23	A21 Tularemie	13	-	1	1	4	-	-	-	2	-	1	2	-	1	1	-	1	-	1	-	-	-
24	A22 Anthrax (Milzbrand)	6	-	-	-	-	-	1	1	-	-	1	2	1	-	-	-	-	-	-	-	-	-
25	A23 Brucellose	68	-	2	2	1	8	9	9	6	4	6	6	2	3	2	4	3	1	-	-	-	-
26	A24 Rotz (Malleus) und Melioidose (Pseudotuberculosis)	15	-	-	-	-	-	1	-	1	1	1	2	-	-	-	1	3	3	2	2	-	-
27	A25 Rattebisskrankheiten	3	-	-	-	-	-	3	-	-	-	-	-	-	-	-	-	-	-	-	-	-	-
28	A26 Erysipeloid	249	-	12	15	7	8	4	3	7	6	11	16	23	17	20	23	24	20	17	11	5	-
29	A27 Leptospirose	93	-	2	1	9	8	5	7	7	9	9	13	3	6	3	9	-	2	-	-	-	-
30	A28 Sonstige bakterielle Zoonosen, a.n.k.	387	2	20	25	22	15	19	11	18	18	24	27	29	26	25	24	36	27	16	3	-	-
31	Sonstige bakterielle Krankheiten (A30-A49)	171 084	1 873	2 320	1 633	1 211	1 690	1 859	2 097	2 497	3 038	4 846	6 894	8 796	10 380	12 732	13 725	23 546	25 124	22 615	16 247	6 759	1 202
52	A30 Lepa (Aussatz)	11	-	-	-	3	-	2	2	3	-	1	-	-	-	-	-	-	-	-	-	-	-
53	A31 Infektion durch sonstige Mykobakterien	882	-	46	13	3	4	5	14	17	19	28	70	77	107	93	98	108	94	35	29	2	-
54	A32 Listeriose	330	3	4	1	-	-	2	4	7	6	6	16	22	40	36	64	52	33	18	9	1	-
55	A33 Tetanus neonatorum	-	-	-	-	-	-	-	-	-	-	-	-	-	-	-	-	-	-	-	-	-	-
56	A34 Tetanus während der Schwangerschaft, der Geburt und des Wochenbettes	-	-	-	-	-	-	-	-	-	-	-	-	-	-	-	-	-	-	-	-	-	-
57	A35 Sonstiger Tetanus	15	-	-	-	-	-	-	-	-	-	-	1	-	-	-	2	4	2	5	1	-	-
58	A36 Diphtherie	4	-	-	-	-	2	-	1	-	-	-	-	-	-	-	-	1	-	-	-	-	-
59	A37 Keuchhusten	1 529	621	57	29	74	67	17	18	20	42	37	66	49	64	70	59	89	52	58	29	9	2
60	A38 Scharlach	909	14	514	252	51	29	10	4	11	9	6	4	1	-	2	1	-	-	-	-	-	-
61	A39 Meningokokkeninfektion	427	52	71	17	25	46	47	20	11	7	20	17	14	17	8	9	7	11	17	8	3	-
62	A40 Streptokokkensepsis	8 424	157	122	48	45	41	57	58	108	125	204	279	381	488	647	826	1 310	1 349	1 162	831	322	64
63	A41 Sonstige Sepsis	85 868	723	611	374	507	564	594	663	720	822	1 391	2 275	3 247	4 387	6 087	7 182	13 254	14 816	13 553	9 485	3 968	645
64	A42 Aktinomykose	170	-	-	4	2	4	1	5	2	5	9	16	15	19	18	19	25	16	3	5	2	-
65	A43 Nocardiose	25	-	-	-	-	-	-	2	2	1	-	2	4	5	1	4	2	2	-	-	-	-
66	A44 Bartonellose	29	-	2	7	8	5	1	1	-	2	-	-	-	-	-	1	1	1	-	-	-	-
67	A46 Erysipel (Wundrose)	59 866	26	244	378	534	575	925	1 113	1 388	1 792	2 857	3 746	4 631	4 598	4 889	4 541	7 170	7 160	6 419	4 765	2 069	426
68	A48 Sonstige bakterielle Krankheiten, a.n.k.	969	19	18	12	16	34	22	19	23	29	39	65	100	90	104	92	98	77	58	43	7	4
69	A49 Bakterielle Infektion n. n. bez. Lokalisation	11 426	258	611	498	343	319	176	173	185	179	248	327	461	583	773	854	1 413	1 492	1 272	833	368	60
70	Infektionen, die vorwiegend durch Geschlechtsverkehr übertragen werden (A50-A54)	2 407	20	7	1	42	475	551	288	227	159	182	192	125	81	75	47	53	37	21	16	6	2
71	A50 Syphilis conata	17	16	-	-	-	-	-	-	-	-	-	-	-	-	1	-	-	-	-	-	-	-
72	A51 Frühsyphilis	286	-	-	-	-	6	29	35	42	28	44	44	19	18	14	5	-	2	-	-	-	-
73	A52 Spätsyphilis	349	1	-	-	-	-	10	15	18	37	46	67	40	24	26	24	23	10	6	1	1	-
74	A53 Sonstige und n. n. bez. Syphilis	166	-	-	-	-	3	14	16	23	17	29	24	10	12	11	3	2	-	-	1	1	-
75	A54 Gonokokkeninfektion	128	1	1	-	-	21	35	22	13	13	6	8	6	1	1	-	-	-	-	-	-	-
76	A55 Lymphogranuloma inguinale (venereum) durch Chlamydien	13	-	-	-	-	1	3	1	-	2	1	-	-	2	-	2	1	-	-	-	-	-
77	A56 Sonstige durch Geschlechtsverkehr übertragene Chlamydienkrankheiten	368	-	-	-	5	91	133	56	39	9	10	10	11	2	1	-	-	-	-	-	-	-
78	A5																						

2 Vollstationäre Patienten und Patientinnen der Krankenhäuser 2012

2.2 Nach Hauptdiagnose (dreistelliger ICD-Schlüssel) und Altersgruppen

Anzahl

Ufd. Nr.	Pos.-Nr. der ICD-10 / Hauptdiagnose	Ins-gesamt ¹⁾	Davon im Alter von ... bis unter ... Jahre																			
			unter 1	1-5	5-10	10-15	15-20	20-25	25-30	30-35	35-40	40-45	45-50	50-55	55-60	60-65	65-70	70-75	75-80	80-85	85-90	90-95
60	A59 Trichomoniasis	12	-	-	-	-	2	2	1	-	-	2	-	1	1	2	-	-	-	1	-	-
61	A60 Infektionen des Augenitabereiches durch Herpesviren (Herpes simplex)	1 215	1	6	1	36	350	521	135	86	48	45	38	52	19	14	11	25	25	11	11	2
62	A63 Sonstige vorwiegend durch Geschlechtsverkehr übertragene Krankheiten, a.n.k.	27	1	-	-	-	1	4	6	6	4	1	1	2	1	-	-	-	-	-	-	-
63	A64 Durch Geschlechtsverkehr übertragene Krankheiten, n.n.bez.	2	-	-	-	-	-	1	-	-	-	-	1	-	-	-	-	-	-	-	-	-
64	Sonstige Spirochätenkrankheiten (A65-A69)	5 802	5	172	634	570	275	135	171	182	197	292	425	447	454	437	403	516	319	150	53	5
65	A65 Nichtvenereische Syphilis	1	-	-	-	-	-	-	-	1	-	-	-	-	-	-	-	-	-	-	-	-
66	A66 Frambösie	-	-	-	-	-	-	-	-	-	-	-	-	-	-	-	-	-	-	-	-	-
67	A67 Pinta (Carabe)	-	-	-	-	-	-	-	-	-	-	-	-	-	-	-	-	-	-	-	-	-
68	A68 Rückfallfieber	25	-	-	-	5	2	-	1	-	-	1	6	1	1	2	3	-	1	-	-	-
69	A69 Sonstige Spirochäteninfektionen	5 778	5	172	634	565	273	135	170	181	197	291	419	446	433	435	400	516	318	150	53	5
70	Sonstige Krankheiten durch Chlamydien (A70-A74)	196	5	2	4	6	21	24	20	13	11	7	10	14	14	8	9	9	10	5	4	-
71	A70 Infektionen durch Chlamydia pneumoniae	9	-	-	-	-	2	-	-	1	-	1	1	1	1	2	-	-	-	-	-	-
72	A71 Trachom	-	-	-	-	-	-	-	-	-	-	-	-	-	-	-	-	-	-	-	-	-
73	A74 Sonstige Krankheiten durch Chlamydien	187	5	2	4	6	19	24	20	12	11	6	9	13	13	8	7	9	10	5	4	-
74	Rickettsiosen (A75-A79)	86	-	2	-	1	2	3	4	5	4	4	14	4	13	9	4	8	3	4	1	1
75	A75 Fleckfieber	4	-	-	-	-	-	1	-	-	1	-	-	1	-	-	-	-	1	-	-	-
76	A77 Zeckenbissfieber (Rickettsiosen, durch Zecken übertragen)	4	-	-	-	-	-	1	1	-	-	2	-	-	-	-	-	-	-	-	-	-
77	A78 Q-Fieber	65	-	1	-	1	2	1	2	2	4	2	11	4	9	7	4	7	2	4	1	1
78	A79 Sonstige Rickettsiosen	19	-	1	-	-	-	2	-	2	-	1	1	-	3	2	-	1	-	-	-	-
79	Virusinfektionen des Zentralnervensystems (A80-A89)	5 068	145	255	418	249	246	367	420	416	403	299	316	239	219	215	204	268	210	105	60	16
80	A80 Akute Poliomyelitis (Spinale Kinderlähmung)	3	-	-	-	-	-	-	-	-	-	-	-	1	-	-	1	-	-	1	-	-
81	A81 Atypische Virusinfektionen des Zentralnervens	402	1	-	5	7	3	6	3	22	24	38	47	41	60	59	81	101	50	33	17	4
82	A82 Tollwut (Rabies)	-	-	-	-	-	-	-	-	-	-	-	-	-	-	-	-	-	-	-	-	-
83	A83 Virusenzephalitis, durch Moskitos (Stechmücken) übertragen	-	-	-	-	-	-	-	-	-	-	-	-	-	-	-	-	-	-	-	-	-
84	A84 Virusenzephalitis, durch Zecken übertragen	243	-	2	4	9	5	8	11	11	14	21	38	38	26	20	10	21	10	4	1	-
85	A85 Sonstige Virusenzephalitis, a.n.k.	159	9	34	17	6	6	7	4	6	6	4	7	6	4	4	9	14	8	2	4	2
86	A86 Virusenzephalitis, n.n.bez.	576	4	22	10	20	12	22	32	27	38	26	35	32	20	42	42	60	76	32	19	5
87	A87 Virusmeningitis	3 442	130	192	378	203	217	319	370	350	318	208	187	128	108	86	60	69	64	52	19	4
88	A88 Sonstige Virusinfektionen des Zentralnervensystems, a.n.k.	36	-	5	3	3	2	4	-	-	2	2	1	3	1	2	1	3	2	1	-	1
89	A89 Virusinfektion des Zentralnervensystems, n.n.bez.	7	1	-	1	1	1	1	-	-	1	-	1	-	-	-	-	-	-	-	-	-
90	Durch Arthropoden übertragene Viruskrankheiten und virale hämorrhagische Fieber (A90-A99)	2 200	-	4	10	28	110	185	208	221	189	276	296	244	176	89	58	57	40	6	3	-
91	A90 Dengue-Fieber (Klassische Dengue)	223	-	2	2	1	15	34	44	27	13	18	17	18	17	5	4	4	2	-	-	-
92	A91 Hämorrhagisches Dengue-Fieber	13	-	1	-	-	2	2	4	1	-	1	-	1	1	-	-	-	-	-	-	-
93	A92 Sonstige durch Moskitos (Stechmücken) übertragene Viruskrankheiten	8	-	-	-	-	-	1	-	-	1	2	1	2	-	-	1	-	-	-	-	-
94	A93 Sonstige durch Arthropoden übertragene Viruskrankheiten, a.n.k.	3	-	1	-	-	-	-	-	-	-	-	-	-	-	-	1	-	-	1	-	-
95	A94 Durch Arthropoden übertragene Viruskrankheit, n.n.bez.	1	-	-	-	-	-	-	-	-	-	-	-	-	-	-	1	-	-	-	-	-
96	A95 Gelbfieber	-	-	-	-	-	-	-	-	-	-	-	-	-	-	-	-	-	-	-	-	-
97	A96 Hämorrhagisches Fieber durch Arenaviren	-	-	-	-	-	-	-	-	-	-	-	-	-	-	-	-	-	-	-	-	-
98	A98 Sonstige hämorrhagische Viruskrankheiten, a.n.k.	1 948	-	-	8	27	93	148	159	193	174	255	277	222	158	82	53	53	38	5	3	-
99	A99 N. n. bez. hämorrhagische Viruskrankheit	4	-	-	-	-	-	-	1	-	1	-	1	1	-	-	-	-	-	-	-	-
100	Virusinfektionen, die durch Haut- und Schleimhäutläsionen gekennzeichnet sind (B00-B09)	32 885	1 729	3 621	845	827	738	813	759	766	728	966	1 137	1 341	1 630	1 857	2 222	3 690	3 451	2 993	1 895	738
101	B00 Infektionen durch Herpesviren (Herpes simplex)	6 081	320	1 589	398	250	272	272	220	176	168	197	240	239	240	232	257	390	334	212	147	41
102	B01 Varizellen (Windpocken)	926	55	71	66	47	39	78	75	64	61	70	37	31	50	30	32	52	50	24	12	4
103	B02 Zoster (Herpes zoster)	20 413	6	39	108	234	239	304	359	421	416	590	749	977	1 263	1 530	1 869	3 199	3 090	2 726	1 727	691
104	B03 Pocken	-	-	-	-	-	-	-	-	-	-	-	-	-	-	-	-	-	-	-	-	-
105	B04 Affenpocken	-	-	-	-	-	-	-	-	-	-	-	-	-	-	-	-	-	-	-	-	-
106	B05 Masern	56	5	12	-	3	7	6	7	7	2	3	1	1	-	-	-	-	2	-	-	-
107	B06 Röteln (Rubella) (Rubella)	21	1	1	-	1	-	2	1	3	2	4	1	1	1	1	1	-	1	-	-	-
108	B07 Viruswarzen	1 123	-	50	109	181	119	90	44	45	37	55	78	62	50	48	49	50	23	24	7	2
109	B08 Sonstige Virusinfektionen, die durch Haut- und Schleimhäutläsionen gekennzeichnet sind, a.n.k.	3 592	1 235	1 718	224	90	42	45	37	36	31	31	21	20	15	16	10	13	3	5	-	-
110	B09 N. n. bez. Virusinfektion, die durch Haut- und Schleimhäutläsionen gekennzeichnet ist	473	109	141	40	21	20	16	16	14	11	16	10	16	11	10	4	6	8	2	2	-
111	Virushepatitis (B15-B19)	4 490	8	35	77	77	143	172	321	353	366	465	485	586	482	293	212	202	101	67	40	5
112	B15 Akute Virushepatitis A	492	2	15	47	48	50	30	38	22	26	27	33	27	27	31	23	14	13	8	9	-
113	B16 Akute Virushepatitis B	530	1	-	1	2	13	23	48	47	42	72	61	57	47	30	22	25	11	13	12	2
114	B17 Sonstige akute Virushepatitis	725	2	7	15	14	34	35	64	59	59	71	68	76	51	42	38	36	17	22	11	1
115	B18 Chronische Virushepatitis	2 460	3	6	9	8	39	75	165	222	234	293	312	420	352	187	125	121	56	23	8	2
116	B19 N. n. bez. Virushepatitis	85	-	5	5	5	7	9	6	3	5	2	11	6	5	3	4	4	4	1	-	-

2 Vollstationäre Patienten und Patientinnen der Krankenhäuser 2012

2.2 Nach Hauptdiagnose (dreistelliger ICD-Schlüssel) und Altersgruppen

Anzahl

Ufd. Nr.	Pos.-Nr. der ICD-10 / Hauptdiagnose	Insgesamt ¹⁾	Davon im Alter von ... bis unter ... Jahre																				
			unter 1	1-5	5-10	10-15	15-20	20-25	25-30	30-35	35-40	40-45	45-50	50-55	55-60	60-65	65-70	70-75	75-80	80-85	85-90	90-95	95 u. älter
			Anzahl																				
117	HIV-Krankheit (Humane Immundefizienz-Viruskrankheit) (B20-B24)	1 292	6	4	6	5	11	36	50	124	176	216	234	150	113	73	45	30	10	3	-	-	-
118	B20 Infektiöse und parasitäre Krankheiten infolge HIV-Krankheit (Humane Immundefizienz-Viruskrankheit)	373	1	3	-	1	2	16	20	42	59	62	60	44	23	22	11	5	1	1	-	-	-
119	B21 Bösartige Neubildungen infolge HIV-Krankheit (Humane Immundefizienz-Viruskrankheit)	64	-	-	-	-	-	1	2	3	13	11	9	10	9	4	1	1	-	-	-	-	-
120	B22 Sonstige näher bezeichnete Krankheiten infolge HIV-Krankheit (Humane Immundefizienz-Viruskrankheit)	390	-	-	1	-	1	6	11	28	57	67	67	49	38	23	17	11	3	1	-	-	-
121	B23 Sonstige Krankheitszustände infolge HIV-Krankheit (Humane Immundefizienz-Viruskrankheit)	262	-	-	5	-	5	4	11	23	33	46	60	18	27	13	10	4	3	-	-	-	-
122	B24 Nicht näher bezeichnete HIV-Krankheit (Humane Immundefizienz-Viruskrankheit)	213	5	1	-	4	3	9	6	28	14	30	38	29	16	11	6	9	3	1	-	-	-
123	Sonstige Viruskrankheiten (B25-B34)	22 445	2 015	3 908	2 012	1 882	3 563	1 977	1 062	848	652	701	618	575	553	482	491	461	326	178	107	32	2
124	B25 Zytomegalie	1 895	67	49	27	28	51	76	83	136	91	153	162	173	182	170	214	142	69	26	11	3	-
125	B26 Mumps	68	1	3	1	3	8	12	9	3	6	3	2	4	1	6	3	-	1	1	1	-	-
126	B27 Infektiöse Mononukleose	8 485	32	903	717	969	2 845	1 421	567	313	190	158	126	71	56	44	26	23	13	7	1	1	-
127	B30 Viruskonjunktivitis	98	6	9	2	1	7	2	4	6	5	6	8	6	5	1	6	6	10	4	4	-	-
128	B33 Sonstige Viruskrankheiten, a.n.k.	466	15	25	28	37	44	21	29	31	25	39	26	35	36	15	20	17	12	8	2	1	-
129	B34 Viruskrankheit n. n. bez. Lokalisation	11 435	1 892	2 919	1 237	844	608	445	370	359	335	342	314	286	273	246	222	273	221	152	88	27	2
130	Mykosen (B35-B49)	10 078	245	123	90	72	136	159	162	155	209	299	524	683	729	819	951	1 472	1 349	1 026	645	216	34
131	B35 Dermatophytose (Tinea)	457	2	33	48	16	11	13	16	13	13	12	23	16	33	29	18	50	37	42	19	12	1
132	B36 Sonstige oberflächliche Mykosen	64	5	3	1	2	2	2	2	1	2	-	1	3	4	4	6	4	9	9	3	1	-
133	B37 Kandidose	7 442	237	78	32	41	105	123	115	120	152	185	325	429	464	575	714	1 136	1 111	876	592	199	33
134	B38 Kokzidioidomykose	2	-	-	-	-	-	-	-	-	-	-	-	1	-	-	1	-	-	-	-	-	-
135	B39 Histoplasmose	4	-	1	-	-	-	-	-	-	-	1	1	-	-	-	1	-	-	-	-	-	-
136	B40 Blastomykose	1	-	-	-	-	-	1	-	-	-	-	-	-	-	-	-	-	-	-	-	-	-
137	B41 Parakokzidioidomykose	-	-	-	-	-	-	-	-	-	-	-	-	-	-	-	-	-	-	-	-	-	-
138	B42 Sporotrichose	3	-	-	-	-	-	-	-	-	-	-	-	2	-	-	-	1	-	-	-	-	-
139	B43 Chromomykose und chromomykotischer Abszess	3	-	-	-	-	-	-	-	-	-	-	-	-	-	-	-	-	2	-	1	-	-
140	B44 Aspergillose	1 677	-	5	7	12	13	18	23	18	37	85	150	210	210	187	170	250	166	90	22	4	-
141	B45 Kryptokokkose	49	-	-	-	-	1	1	2	-	1	9	12	5	1	1	5	8	1	-	2	-	-
142	B46 Zygomycose	28	-	1	-	-	1	1	1	-	-	1	-	1	1	7	4	4	4	2	-	-	-
143	B47 Myzetom	18	-	-	-	-	1	-	-	2	-	1	2	3	3	3	2	-	1	-	-	-	-
144	B48 Sonstige Mykosen, a.n.k.	48	1	-	-	-	-	-	1	1	4	2	4	9	6	1	4	7	6	-	2	-	-
145	B49 N. n. bez. Mykose	82	-	2	2	1	2	2	2	-	3	4	6	7	12	6	12	13	6	4	-	-	-
146	Protozoenkrankheiten (B50-B64)	2 370	21	21	41	40	71	157	173	163	184	261	265	184	169	156	120	190	119	46	7	2	-
147	B50 Malaria tropica durch Plasmodium falciparum	528	2	5	18	13	22	45	52	54	59	89	69	38	31	11	9	9	1	1	-	-	-
148	B51 Malaria tertiana durch Plasmodium vivax	117	-	2	5	3	7	26	31	5	10	8	8	3	2	3	1	2	3	1	-	-	-
149	B52 Malaria quartana durch Plasmodium malariae	23	-	1	2	2	-	7	2	2	-	3	3	1	-	-	-	-	-	-	-	-	-
150	B53 Sonstige parasitologisch bestätigte Malaria	14	-	-	-	-	1	3	3	1	1	2	-	1	-	-	1	1	-	-	-	-	-
151	B54 Malaria, n. n. bez.	70	-	2	4	4	3	9	10	6	7	7	6	3	4	2	2	-	1	-	-	-	-
152	B55 Leishmaniose	38	2	3	1	1	1	1	5	3	2	1	4	1	2	2	7	2	-	-	-	-	-
153	B56 Afrikanische Trypanosomiasis	3	-	-	-	-	-	-	-	-	-	1	-	-	-	2	-	-	-	-	-	-	-
154	B57 Chagas-Krankheit	-	-	-	-	-	-	-	-	-	-	-	-	-	-	-	-	-	-	-	-	-	-
155	B58 Toxoplasmose	477	7	4	8	12	26	48	39	34	65	47	44	40	19	16	19	8	2	-	-	-	-
156	B59 Pneumozystose	1 013	10	4	3	3	11	25	46	62	78	101	77	84	112	83	155	107	41	6	2	-	-
157	B60 Sonstige Protozoenkrankheiten, a.n.k.	87	-	-	-	2	8	7	6	7	9	7	7	16	6	7	-	1	1	2	1	-	-
158	B64 N. n. bez. Protozoenkrankheit	-	-	-	-	-	-	-	-	-	-	-	-	-	-	-	-	-	-	-	-	-	-
159	Helminthosen (B65-B83)	1 287	6	45	173	263	119	67	73	65	47	70	68	65	50	41	27	41	38	19	8	1	1
160	B65 Schistosomiasis (Bilharziose)	39	-	-	1	2	2	8	5	2	1	6	5	4	1	-	2	-	-	-	-	-	-
161	B66 Befall durch sonstige Trematoden (Egel)	17	-	-	-	-	-	1	4	3	-	4	1	2	-	1	-	-	-	-	-	-	-
162	B67 Echinokokkose	359	-	2	4	6	8	19	32	33	27	28	34	34	32	23	13	23	26	13	2	-	-
163	B68 Taeniasis	11	-	-	1	1	2	1	-	1	-	2	1	-	-	1	-	1	-	-	-	-	-
164	B69 Zystizerkose	21	-	-	-	1	-	1	3	1	2	1	1	6	1	1	2	1	-	-	-	-	-
165	B70 Diphyllbothriose und Sparganose	-	-	-	-	-	-	-	-	-	-	-	-	-	-	-	-	-	-	-	-	-	-
166	B71 Befall durch sonstige Zestoden	4	-	-	-	1	-	-	-	1	-	2	-	-	-	-	-	-	-	-	-	-	-
167	B72 Diskunkulose	-	-	-	-	-	-	-	-	-	-	-	-	-	-	-	-	-	-	-	-	-	-
168	B73 Onchozerkose	1	-	-	-	-	-	-	-	-	-	-	-	-	-	1	-	-	-	-	-	-	-
169	B74 Filariose	6	-	-	1	-	-	-	1	-	-	1	-	1	-	2	-	-	-	-	-	-	-
170	B75 Trichinellose	6	-	-	-	-	-	1	1	-	3	-	1	-	-	-	-	-	-	-	-	-	-
171	B76 Hakenwurm-Krankheit	11	2	-	-	2	1	1	1	1	1	-	1	-	-	-	-	-	-	1	-	-	-
172	B77 Askariose	250	3	25	56	73	37	7	10	3	4	1	4	2	5	1	2	8	4	-	5	-	-
173	B78 Strongyloidiasis	7	-	-	-	-	-	1	1	-	1	-	1	-	1	-	1	-	1	-	-	-	-
174	B79 Trichuriasis	3	-	-	-	-	1	1	-	-	1	-	-	-	-	-	-	-	-	-	-	-	-
175	B80 Enterobiasis	303	1	10	67	106	37	10	6	7	5	16	10	9	3	6	3	5	1	-	1	-	-
176	B81 Sonstige intestinale Helminthosen, a.n.k.	37	-	-	9	18	4	-	1	-	-	1	1	-	-	1	-	1	1	-	-	-	-
177	B82 N. n. bez. intestinaler Parasitismus	119	-	3	17	26	16	8	5	7	3	4	5	4	6	4	2	3	4	2	-	-	-

2 Vollstationäre Patienten und Patientinnen der Krankenhäuser 2012

2.2 Nach Hauptdiagnose (dreistelliger ICD-Schlüssel) und Altersgruppen

Anzahl

Ufd. Nr.	Pos.-Nr. der ICD-10 / Hauptdiagnose	Insgesamt ¹⁾	Davon im Alter von ... bis unter ... Jahre																				
			unter 1	1-5	5-10	10-15	15-20	20-25	25-30	30-35	35-40	40-45	45-50	50-55	55-60	60-65	65-70	70-75	75-80	80-85	85-90	90-95	95 u. älter
178	B83 Sonstige Helminthosen	93	-	5	17	27	11	8	3	6	2	3	3	1	1	1	-	-	3	-	1	1	
179	Pedikulose (Läusebefall), Aclarinose (Milbenbefall) und sonstiger Parasitenbefall der Haut (B85-B89)	1 051	175	151	66	39	86	65	43	32	18	30	27	34	31	23	34	44	50	43	38	20	4
180	B85 Pedikulose (Läusebefall) und Phthiriasis (Fitziläusebefall)	23	-	2	3	2	1	2	1	1	2	1	-	1	2	1	1	2	1	-	-	-	-
181	B86 Skabies	960	174	143	59	35	84	60	34	27	13	26	23	23	24	19	30	39	48	40	36	19	4
182	B87 Myiasis	8	-	-	-	-	-	-	-	-	-	1	-	4	-	-	-	-	1	-	2	-	-
183	B88 Sonstiger Parasitenbefall der Haut	53	1	6	2	1	1	3	6	3	3	2	4	6	4	2	3	2	1	1	2	-	-
184	B89 N. n. bez. parasitäre Krankheit	7	-	-	-	1	-	-	-	2	1	-	-	-	1	1	-	-	-	-	-	1	-
185	Folgezustände von infektiösen und parasitären Krankheiten (B90-B94)	2	-	2	-	-	-	-	-	-	-	-	-	-	-	-	-	-	-	-	-	-	-
186	B90 Folgezustände der Tuberkulose	1	-	-	1	-	-	-	-	-	-	-	-	-	-	-	-	-	-	-	-	-	-
187	B91 Folgezustände der Poliomylitis	-	-	-	-	-	-	-	-	-	-	-	-	-	-	-	-	-	-	-	-	-	-
188	B92 Folgezustände der Lepra	-	-	-	-	-	-	-	-	-	-	-	-	-	-	-	-	-	-	-	-	-	-
189	B94 Folgezustände sonstiger und n. n. bez. infektiöser und parasitärer Krankheiten	1	-	-	1	-	-	-	-	-	-	-	-	-	-	-	-	-	-	-	-	-	-
190	Bakterien, Viren u. sonst. Infektionserreger als Ursache von Krankheiten, die in and. Kapiteln klassifiziert sind (B95-B98)	-	-	-	-	-	-	-	-	-	-	-	-	-	-	-	-	-	-	-	-	-	-
191	B951 Streptokokken und Staphylokokken als Ursache von Krankheiten, die in anderen Kapiteln klassifiziert sind	-	-	-	-	-	-	-	-	-	-	-	-	-	-	-	-	-	-	-	-	-	-
192	B961 Sonstige näher bezeichnete Bakterien als Ursache von Krankheiten, die in anderen Kapiteln klassifiziert sind	-	-	-	-	-	-	-	-	-	-	-	-	-	-	-	-	-	-	-	-	-	-
193	B971 Viren als Ursache von Krankheiten, die in anderen Kapiteln klassifiziert sind	-	-	-	-	-	-	-	-	-	-	-	-	-	-	-	-	-	-	-	-	-	-
194	B981 Sonstige näher bezeichnete infektiöse Erreger als Ursache von Krankheiten, die in and. Kapiteln klassifiziert sind	-	-	-	-	-	-	-	-	-	-	-	-	-	-	-	-	-	-	-	-	-	-
195	B99 Sonstige und nicht näher bezeichnete Infektionskrankheiten	30 322	1 637	2 250	987	598	825	873	855	784	775	925	1 096	1 246	1 407	1 655	1 824	3 116	3 333	2 914	2 114	902	206
196	Neubildungen (C00-C49)	1 842 469	4 329	10 372	8 894	8 492	11 461	13 425	17 659	25 046	35 624	70 259	117 462	147 489	172 320	208 868	230 959	304 847	230 254	143 647	68 567	19 748	2 727
197	Bösartige Neubildungen (C00-C97)	1 481 514	916	8 012	6 851	5 706	6 895	7 182	9 561	13 349	19 178	38 057	71 721	110 149	142 787	179 127	191 888	266 576	200 575	124 880	58 845	16 911	2 548
198	Bösartige Neubildungen an genau bez. Lokalisationen, als primär festgestellt od. vermutet, ausge. lymphat., müslil. u. vaneandtes Gewebe (C00-C75)	1 208 071	765	4 173	3 248	2 688	3 657	4 569	7 106	10 225	15 090	30 903	58 742	91 085	118 123	148 748	159 165	219 294	164 076	101 603	48 458	14 286	2 069
199	Bösartige Neubildungen der Lippe, der Mundhöhle und des Pharynx (C00-C14)	55 095	4	9	6	32	35	71	117	236	421	1 405	4 143	7 657	9 779	9 885	7 392	6 830	3 998	1 905	855	279	36
200	C00 Bösartige Neubildung der Lippe	1 778	-	-	-	-	1	-	-	3	6	20	28	61	73	135	183	356	390	256	182	71	13
201	C01 Bösartige Neubildung des Zungengrundes	4 487	1	1	-	2	2	4	4	16	25	93	354	642	894	932	633	542	355	134	39	14	-
202	C02 Bösartige Neubildung sonst. u. n. n. bez. Teil der Zunge	5 364	-	1	1	1	-	8	42	77	92	160	455	642	902	869	633	749	393	191	102	26	-
203	C03 Bösartige Neubildung des Zahnhilfschmies	1 745	-	-	-	1	-	5	5	2	5	48	111	136	227	277	217	263	216	149	60	20	3
204	C04 Bösartige Neubildung des Mundbodens	7 406	-	-	-	3	1	-	10	38	207	772	1 386	1 541	1 334	951	740	377	161	68	16	1	-
205	C05 Bösartige Neubildung des Gaumens	1 989	-	-	-	1	6	11	10	6	11	66	113	271	365	354	260	254	143	65	45	7	1
206	C06 Bösartige Neubildung sonstiger und n. n. bez. Teile des Mundes	1 426	-	-	-	1	-	6	7	16	18	52	113	206	186	196	208	230	203	102	56	20	6
207	C07 Bösartige Neubildung der Parotis	1 928	-	1	1	5	8	5	20	31	29	62	97	158	145	173	192	320	321	193	115	45	7
208	C08 Bösartige Neubildung sonstiger und n. n. bez. großer Speicheldrüsen	593	-	-	-	1	2	7	3	7	3	32	34	36	60	99	57	105	55	49	30	9	-
209	C09 Bösartige Neubildung der Tonsille	5 734	-	-	-	-	-	1	1	1	21	155	410	829	1 201	1 135	864	625	276	128	48	18	1
210	C10 Bösartige Neubildung des Oropharynx	9 491	-	-	-	-	3	-	3	14	44	207	759	1 514	1 881	1 972	1 408	1 055	525	244	48	12	2
211	C11 Bösartige Neubildung des Nasopharynx	2 026	-	6	4	17	11	24	15	52	102	115	242	216	271	351	235	203	116	36	9	1	-
212	C12 Bösartige Neubildung des Recessus piriformis	449	-	-	-	-	-	-	-	-	5	16	26	91	114	166	85	86	30	20	5	3	-
213	C13 Bösartige Neubildung des Hypopharynx	9 045	-	-	-	-	1	-	4	1	16	153	590	1 364	1 804	1 770	1 362	1 234	543	149	37	15	2
214	C14 Bösartige Neubildung sonstiger und ungenau bezeichneter Lokalisationen der Lippe, der Mundhöhle u. des Pharynx	654	3	-	-	-	-	-	3	-	2	19	39	85	113	122	104	68	55	28	11	2	-
215	Bösartige Neubildungen der Verdauungsorgane (C15-C26)	325 450	86	199	53	100	148	201	524	1 116	2 053	5 232	11 671	20 339	30 040	40 002	44 585	45 823	51 707	31 465	15 044	4 467	595
216	C15 Bösartige Neubildung des Ösophagus	28 750	-	-	-	-	3	-	8	34	83	365	1 075	2 509	3 835	4 741	4 831	5 244	3 471	1 594	749	186	22
217	C16 Bösartige Neubildung des Magens	48 160	-	-	-	-	16	60	99	305	437	1 286	2 081	3 332	4 506	5 803	5 711	9 019	7 485	4 785	2 204	713	116
218	C17 Bösartige Neubildung des Dünndarmes	5 075	-	-	-	20	2	4	20	45	60	196	314	370	541	561	630	1 000	703	403	166	39	1
219	C18 Bösartige Neubildung des Kolons	82 490	-	-	3	56	64	60	200	292	550	1 110	2 229	4 024	6 237	8 522	10 304	17 215	14 470	10 079	5 367	1 706	202
220	C19 Bösartige Neubildung am Rektosigmoid, Übergang	6 490	-	-	-	-	-	1	6	32	54	65	281	361	529	709	999	1 400	1 151	681	335	79	7
221	C20 Bösartige Neubildung des Rektums	43 002	-	-	-	4	1	26	109	190	405	1 003	2 545	4 179	6 300	8 460	9 127	12 672	9 554	5 199	2 356	732	120
222	C21 Bösartige Neubildung des Anus und des Analkanals	5 804	-	-	-	-	-	9	16	53	92	232	505	729	778	686	637	737	576	375	277	81	23
223	C22 Bösartige Neubildung der Leber und der intrahepatischen Gallengänge	26 732	86	196	40	12	44	21	29	50	137	296	711	1 369	2 396	3 425	3 885	6 050	4 452	2 302	828	190	13
224	C23 Bösartige Neubildung der Gallenblase	4 115	-	-	-	-	-	1	2	1	12	36	85	114	318	429	527	916	809	549	230	73	13
225	C24 Bösartige Neubildung sonstiger und n. n. bez. Teile der Gallenwege	8 143	-	3	7	-	-	3	1	12	32	87	217	447	560	903	1 064	1 762	1 400	953	538	142	12
226	C25 Bösartige Neubildung des Pankreas	45 753	-	-	3	5	17	11	33	99	188	550	1 590	2 841	3 995	5 714	6 782	9 719	7 175	4 483	1 965	518	65
227	C26 Bösartige Neubildung sonstiger und ungenau bezeichneter Verdauungsorgane	536	-	-	-	3	1	5	1	3	3	6	20	64	45	49	88	89	61	62	27	8	1
228	Bösartige Neubildungen der Atmungsorgane und sonstiger Intra-thorakaler Organe (C30-C39)	214 565	-	39	22	18	54	96	217	289	835	2 461	8 119	17 806	26 631	34 191	35 224	42 952	27 346	13 400	3 952	691	62
229	C30 Bösartige Neubildung der Nasenhöhle u. des Mittelohres	1 782	-	10	11	3	-	3	13	25	42	89	168	218	176	266	201	242	168	96	33	15	3

2 Vollstationäre Patienten und Patientinnen der Krankenhäuser 2012

2.2 Nach Hauptdiagnose (dreistelliger ICD-Schlüssel) und Altersgruppen

Anzahl

Icd-Nr.	Pos.-Nr. der ICD-10 / Hauptdiagnose	Insgesamt ¹⁾	Davon im Alter von ... bis unter ... Jahre																				
			unter 1	1-5	5-10	10-15	15-20	20-25	25-30	30-35	35-40	40-45	45-50	50-55	55-60	60-65	65-70	70-75	75-80	80-85	85-90	90-95	95 u. älter
230	C31 Bösartige Neubildung der Nasennebenhöhlen	2 010	-	11	-	6	-	5	9	33	33	120	94	241	267	213	235	314	239	129	50	10	1
231	C32 Bösartige Neubildung des Larynx	15 430	-	-	2	2	4	1	8	18	38	205	764	1 558	2 192	2 990	2 393	2 744	1 465	749	244	48	5
232	C33 Bösartige Neubildung der Trachea	409	-	-	-	-	-	2	3	5	-	4	17	32	32	71	68	79	66	22	8	-	-
233	C34 Bösartige Neubildung der Bronchien und der Lunge	192 416	-	10	8	4	14	51	115	163	619	2 130	6 900	15 559	23 761	30 371	31 988	39 192	25 119	12 229	3 145	586	52
234	C37 Bösartige Neubildung des Thymus	983	-	-	-	-	5	4	42	16	55	74	95	102	77	128	134	124	93	25	8	3	-
235	C38 Bösartige Neubildung des Herzens, des Mediastinums und der Pleura	1 493	-	7	1	3	31	30	23	29	48	38	77	93	119	149	199	231	195	147	44	28	1
236	C39 Bösartige Neubildung sonst. u. n. bez. bestimmter Lokalisationen des Atmungssystems u. sonst. intrathorakaler Organe	42	-	1	-	-	-	-	4	-	-	1	6	3	7	3	6	1	3	-	-	1	-
237	Bösartige Neubildungen des Knochens und des Gelenkknorpels (C40-C41)	8 073	14	124	616	893	1 299	689	451	274	262	349	441	422	409	430	388	384	348	181	79	17	3
238	C40 Bösartige Neubildung des Knochens und des Gelenkknorpels der Extremitäten	4 102	-	36	457	616	883	406	176	102	143	167	182	196	156	135	155	116	101	51	20	4	-
239	C41 Bösartige Neubildung des Knochens und des Gelenkknorpels sonstiger und n. n. bez. Lokalisationen	3 971	14	88	159	277	416	283	275	172	119	182	259	226	253	295	233	268	247	130	59	13	3
240	Melanom und sonstige bösartige Neubildungen der Haut (C43-C44)	92 164	3	8	20	34	73	259	491	675	930	1 913	3 090	4 028	4 768	6 776	8 912	16 377	16 212	14 018	9 235	3 618	726
241	C43 Bösartiges Melanom der Haut	24 419	2	4	15	23	50	215	396	486	663	1 185	1 670	1 904	1 957	2 542	2 705	4 208	3 259	2 033	973	286	43
242	C44 Sonstige bösartige Neubildungen der Haut	67 345	1	4	5	11	23	44	95	189	267	728	1 420	2 124	2 811	4 234	6 207	12 169	12 953	11 985	8 260	3 332	683
243	Bösartige Neubildungen des mesothelialen Gewebes und des Weichteilgewebes (C45-C49)	25 813	229	1 141	633	443	495	450	437	594	620	778	1 379	1 634	1 782	2 443	2 834	4 063	3 141	1 792	723	173	27
244	C45 Mesotheliom	6 735	-	-	-	-	-	13	12	5	25	46	138	224	377	677	1 150	1 765	1 351	689	229	38	6
245	C46 Kaposi-Sarkom (Sarcoma idiopathicum multiplex haemorrhagicum)	290	-	-	-	-	-	4	13	13	17	17	21	7	11	21	44	46	34	16	21	4	1
246	C47 Bösartige Neubildung der peripheren Nerven und des autonomen Nervensystems	1 910	102	713	361	144	61	43	26	77	34	37	40	58	35	44	31	53	25	23	3	-	-
247	C48 Bösartige Neubildung des Retroperitoneums und des Peritoneums	2 871	14	16	6	16	19	17	45	46	60	74	137	252	260	346	347	568	400	189	60	18	1
248	C49 Bösartige Neubildung sonstigen Bindegewebes und anderer Weichteilgewebe	14 007	113	412	268	283	415	373	341	453	504	604	1 053	1 093	1 099	1 335	1 262	1 631	1 331	875	410	113	19
249	C50 Bösartige Neubildungen der Brustdrüse (Mamma)	136 486	-	-	-	-	8	96	606	1 787	3 613	8 483	14 082	17 017	15 444	16 841	15 856	17 261	12 848	7 288	3 919	1 146	191
250	Bösartige Neubildungen der weiblichen Genitalorgane (C51-C58)	74 982	5	11	26	67	147	280	729	1 200	1 740	3 201	5 241	6 831	7 832	8 607	8 364	12 469	9 055	5 307	2 739	807	124
251	C51 Bösartige Neubildung der Vagina	6 518	-	-	12	-	1	27	49	63	112	228	315	393	405	524	604	1 044	1 060	845	598	192	46
252	C52 Bösartige Neubildung der Vagina	1 340	-	4	3	-	1	4	4	35	5	29	68	79	137	152	160	221	175	139	98	45	3
253	C53 Bösartige Neubildung der Cervix uteri	14 765	-	-	-	11	1	48	339	704	1 025	1 536	1 996	1 944	1 842	1 488	974	1 297	785	456	300	106	13
254	C54 Bösartige Neubildung des Corpus uteri	20 176	-	2	-	-	5	7	37	62	123	339	819	1 467	2 143	2 658	2 518	3 969	2 927	1 796	977	288	39
255	C55 Bösartige Neubildung des Uterus, Teil n.n.bez.	449	-	-	-	-	3	9	1	3	19	22	52	87	52	76	59	104	76	47	30	9	-
256	C56 Bösartige Neubildung des Ovars	29 461	5	4	11	51	135	152	249	273	407	1 000	1 897	2 728	3 033	3 477	3 805	5 424	3 778	2 073	760	156	23
257	C57 Bösartige Neubildung sonstiger und n. n. bez. weiblicher Genitalorgane	1 833	-	1	-	-	-	3	5	4	4	23	78	127	200	240	244	410	254	151	76	13	-
258	C58 Bösartige Neubildung der Plazenta	240	-	-	-	5	1	30	45	56	45	24	16	6	-	12	-	-	-	-	-	-	-
259	Bösartige Neubildungen der männlichen Genitalorgane (C60-C63)	90 891	10	24	33	13	473	1 325	1 815	1 870	1 707	1 719	2 400	3 614	6 718	10 996	14 712	20 754	11 998	6 924	3 007	714	65
260	C60 Bösartige Neubildung des Penis	2 019	-	-	-	-	-	1	1	2	10	44	113	188	196	228	279	422	285	152	69	25	4
261	C61 Bösartige Neubildung der Prostata	76 344	-	-	2	1	1	3	1	-	10	85	778	2 458	6 016	10 909	14 259	20 209	11 610	6 703	2 916	684	59
262	C62 Bösartige Neubildung des Hodens	12 230	10	23	24	10	458	1 309	1 807	1 864	1 684	1 583	1 497	954	447	228	131	76	54	54	14	2	1
263	C63 Bösartige Neubildung sonst. u. nicht näher bestimmter männl. Genitalorgane	298	-	1	7	2	14	12	6	4	3	7	12	14	19	31	43	47	49	15	8	3	1
264	Bösartige Neubildungen der Harnorgane (C64-C68)	130 777	86	593	348	84	23	54	154	287	488	1 534	3 352	6 590	9 483	13 272	16 124	26 959	23 046	17 108	8 186	2 219	227
265	C64 Bösartige Neubildung der Hiere, ausg. Nierenbecken	23 513	86	558	340	68	16	17	82	93	193	543	961	1 597	2 144	2 742	2 843	4 466	3 809	2 068	732	116	17
266	C65 Bösartige Neubildung des Nierenbeckens	5 187	-	-	-	1	-	3	5	5	16	65	146	224	325	493	758	1 178	1 052	638	249	48	3
267	C66 Bösartige Neubildung des Uters	3 219	-	-	-	-	-	1	-	-	7	34	41	120	181	301	401	756	692	500	172	70	3
268	C67 Bösartige Neubildung der Harnblase	97 289	-	35	8	15	7	33	66	186	269	874	2 176	4 530	6 740	9 560	11 914	20 235	17 880	13 672	6 935	1 954	200
269	C68 Bösartige Neubildung sonst. und n. n. bez. Harnorgane	1 569	-	-	-	-	-	1	3	1	18	28	119	95	156	208	324	253	230	98	31	4	-
270	Bösartige Neubildungen des Auges, des Gehirns und sonstiger Teile des Zentralnervensystems (C69-C72)	29 958	268	1 716	1 350	823	574	438	592	778	941	1 502	2 177	2 538	2 851	2 945	2 787	3 491	2 339	1 228	484	104	12
271	C69 Bösartige Neubildung des Auges und der Augenhangabgebilde	3 997	121	253	49	14	9	10	42	68	72	115	233	284	351	458	422	587	467	267	143	30	4
272	C70 Bösartige Neubildung der Meningen	315	-	9	4	1	5	5	13	5	6	13	23	28	19	46	36	51	32	11	4	4	-
273	C71 Bösartige Neubildung des Gehirns	24 538	127	1 239	1 175	743	496	402	502	667	827	1 316	1 854	2 163	2 421	2 404	2 274	2 797	1 797	926	330	70	8
274	C72 Bösartige Neubildung des Rückenmarks, der Hirnnerven und anderer Teile des Zentralnervensystems	1 108	20	215	122	65	64	21	35	38	36	60	67	63	60	57	55	56	43	24	7	-	-
275	Bösartige Neubildungen der Schilddrüse und sonstiger endokriner Drüsen (C73-C75)	23 817	58	309	139	181	328	610	973	1 119	1 480	2 126	2 647	2 609	2 386	2 340	1 987	1 951	1 478	787	257	51	1
276	C73 Bösartige Neubildung der Schilddrüse	20 564	1	1	14	94	281	559	913	1 052	1 398	1 966	2 439	2 307	2 052	2 004	1 674	1 639	1 215	693	216	46	-
277	C74 Bösartige Neubildung der Nebenniere	1 592	51	292	119	47	15	27	23	33	49	73	110	139	164	137	111	87	80	25	10	-	-
278	C75 Bösartige Neubildung sonstiger endokriner Drüsen und verwandter Strukturen	1 461	6	16	6	40	32	24	37	34	33	87	98	163	170	199	202	225	183	69	31	5	1
279	Bösartige Neubildungen ungenau bestimmter, sekundärer und n. n. bez. Lokalisationen (C76-C80)	134 188	14	85	109	91	205	386	512	945	1 634	3 320	7 006	10 808	14 104	17 359	17 849	24 149	18 026	10 945	5 035	1 429	177

2 Vollstationäre Patienten und Patientinnen der Krankenhäuser 2012

2.2 Nach Hauptdiagnose (dreistelliger ICD-Schlüssel) und Altersgruppen

Anzahl

Ufd. Nr.	Pos.-Nr. der ICD-10 / Hauptdiagnose	Ins-gesamt ¹⁾	Davon im Alter von ... bis unter ... Jahre																				
			unter 1	1-5	5-10	10-15	15-20	20-25	25-30	30-35	35-40	40-45	45-50	50-55	55-60	60-65	65-70	70-75	75-80	80-85	85-90	90-95	95 u. älter
			Anzahl																				
280	C76 Bösartige Neubildung sonstiger und ungenau bezeichneter Lokalisationen	1 480	3	17	4	5	11	4	6	23	27	43	79	81	119	144	156	215	244	154	102	33	10
281	C77 Sekundäre und n. n. bez. bösartige Neubildung der Lymphknoten	14 706	-	4	10	11	50	109	134	199	286	588	998	1 460	1 672	1 939	1 712	2 286	1 682	903	480	149	34
282	C78 Sekundäre bösartige Neubildung der Atmungs- und Verdauungsorgane	48 596	1	9	50	39	83	143	188	341	607	1 190	2 600	3 781	4 922	6 288	6 678	9 223	6 558	3 808	1 620	421	46
283	C79 Sekundäre bösartige Neubildung an sonstigen und n. n. bez. Lokalisationen	51 675	1	44	40	33	41	80	128	318	519	1 200	2 542	4 107	5 611	6 750	6 988	9 311	7 002	4 390	1 990	528	52
284	C80 Bösartige Neubildung ohne Angabe der Lokalisation	17 731	9	11	5	3	20	50	56	64	195	299	787	1 379	1 780	2 238	2 315	3 114	2 540	1 690	843	298	35
285	Bösartige Neubildungen des lymphatischen, blutbild. u. verwandten Gewebes, als primär festgelegt, od. vernetzt (C81-C96)	139 255	139	3 754	3 494	2 927	3 033	2 227	1 943	2 179	2 454	3 834	5 973	8 256	10 560	13 020	14 874	23 133	18 473	12 332	5 352	1 196	102
286	C81 Hodgkin-Lymphom (Lymphogranulomatose)	9 395	-	37	165	413	1 037	825	783	680	532	599	708	544	523	484	458	671	510	315	89	19	3
287	C82 Follikuläres Lymphom	8 068	-	-	-	8	15	15	34	58	147	232	454	725	851	985	1 133	1 487	1 091	594	222	36	1
288	C83 Nicht-follikuläres Lymphom	35 777	1	198	251	236	263	307	315	343	523	920	1 499	2 155	2 795	3 633	4 213	6 703	5 661	3 664	1 750	328	25
289	C84 Reifzellige T/NK-Zell-Lymphome	5 797	-	18	33	116	72	75	78	80	100	162	269	473	670	614	681	956	659	535	152	52	2
290	C85 Sonstige u. n. n. bez. Typen des Non-Hodgkin-Lymphoms	12 169	-	15	49	95	149	104	151	163	185	360	459	609	837	992	1 313	2 316	2 059	1 378	726	190	19
291	C86 Weitere spezifizierte T/NK-Zell-Lymphome	1 320	-	-	1	3	-	25	14	23	21	64	99	95	113	167	178	235	174	72	28	8	-
292	C88 Bösartige immunsuppressive Krankheiten	2 572	2	7	-	10	2	10	9	14	32	33	130	154	191	254	316	471	470	292	156	31	8
293	C90 Plasmocytom und bösartige Plasmazellen-Neubildungen	21 575	-	-	-	1	1	-	16	50	102	347	789	1 562	2 152	2 744	3 061	4 372	3 110	2 225	843	190	10
294	C91 Lymphatische Leukämie	21 794	32	3 008	2 698	1 708	1 155	548	259	364	318	367	564	698	847	1 218	1 424	2 433	1 956	1 404	621	149	23
295	C92 Myeloische Leukämie	16 805	20	149	177	239	279	247	221	343	419	640	845	1 057	1 355	1 618	1 791	2 854	2 353	1 478	580	132	8
296	C93 Monozytenleukämie	1 421	6	36	16	4	17	13	28	19	17	32	71	90	106	141	150	326	223	212	86	27	1
297	C94 Sonstige Leukämien näher bezeichneten Zelltyps	648	16	30	11	14	4	1	5	1	13	14	27	22	24	53	69	125	95	65	49	10	-
298	C95 Leukämie n. n. bez. Zelltyps	745	6	48	34	24	21	19	5	13	13	24	27	31	34	63	45	98	83	77	38	20	2
299	C96 Sonstige und n. n. bez. bösartige Neubildungen des lymphatischen, blutbildenden und verwandten Gewebes	969	56	148	59	56	18	38	25	48	32	40	58	41	62	54	42	86	49	21	12	4	-
300	C97 Bösartige Neubildungen als Primärtumoren an mehreren Lokalisationen	-	-	-	-	-	-	-	-	-	-	-	-	-	-	-	-	-	-	-	-	-	-
301	In-situ-Neubildungen (D00-D09)	28 378	1	-	-	3	20	305	916	1 158	1 312	1 932	2 517	3 480	2 748	2 983	3 098	3 167	2 362	1 372	739	231	34
302	D00 Carcinoma in situ der Mundhöhle, des Ösophagus und des Magens	473	-	-	-	-	-	-	-	3	6	14	32	65	77	117	100	123	72	43	15	6	-
303	D01 Carcinoma in situ sonst. und n. n. bez. Verdauungsorgane	1 486	-	-	-	-	-	3	7	15	14	31	54	95	138	170	198	286	236	149	72	14	4
304	D02 Carcinoma in situ des Mittelohres u. d. Atmungsorgans	837	-	-	-	-	-	-	3	-	6	11	42	75	109	138	136	141	114	44	15	2	1
305	D03 Melanoma in situ	2 117	-	-	-	2	4	6	21	24	30	53	77	110	128	191	303	462	360	198	109	36	3
306	D04 Carcinoma in situ der Haut	2 528	-	-	-	-	1	-	6	7	14	34	52	71	78	140	221	464	514	454	319	130	23
307	D05 Carcinoma in situ der Brustdrüse (Mamma)	10 994	-	-	-	-	-	14	23	98	209	335	1 072	2 326	1 624	1 673	1 673	952	591	180	74	7	1
308	D06 Carcinoma in situ der Cervix uteri	6 408	1	-	-	-	12	265	811	934	937	1 107	955	479	277	217	134	133	103	28	9	6	-
309	D07 Carcinoma in situ sonstiger und n. n. bez. Genitalorgane	2 068	-	-	-	1	2	17	45	72	90	135	208	210	221	218	177	283	196	116	59	18	-
310	D09 Carcinoma in situ sonstiger und n. n. bez. Lokalisationen	1 267	-	-	-	-	-	1	-	-	5	6	12	25	49	96	119	154	323	236	160	67	12
311	Gutartige Neubildungen (D10-D36)	237 924	3 141	1 902	1 557	2 161	3 786	4 880	5 986	9 096	13 364	27 172	38 376	27 499	18 967	17 807	16 221	20 327	14 140	7 568	3 207	690	77
312	D10 Gutartige Neubildung des Mundes und des Pharynx	3 474	29	18	33	29	40	72	73	101	127	234	363	402	462	444	374	416	258	120	48	10	1
313	D11 Gutartige Neubildung der großen Speicheldrüsen	8 408	1	9	14	30	71	152	208	284	333	558	880	1 108	1 167	1 003	770	855	541	291	111	20	2
314	D12 Gutartige Neubildung des Kolons, des Rektums, des Analkanals und des Anus	28 333	7	11	16	57	113	130	148	181	247	349	580	1 645	2 798	3 555	3 909	5 649	4 344	2 658	1 253	265	18
315	D13 Gutartige Neubildung sonstiger und ungenau bezeichneter Teile des Verdauungssystems	8 268	6	6	11	31	48	92	120	195	212	352	560	608	758	878	952	1 445	1 110	579	248	69	8
316	D14 Gutartige Neubildung des Mittelohres und des Atmungsorgans	6 439	18	102	77	39	61	66	125	170	188	345	548	654	787	838	714	898	486	236	77	10	-
317	D15 Gutartige Neubildung sonstiger und n. n. bez. intrathorakaler Organe	1 197	19	4	4	7	18	24	34	34	38	59	87	111	132	129	139	169	190	45	11	3	-
318	D16 Gutartige Neubildung des Knochens u. d. Gelenknorpels	5 523	15	53	194	516	604	445	357	346	310	417	491	438	579	291	193	235	139	65	24	11	-
319	D17 Gutartige Neubildung des Fettgewebes	12 877	19	64	36	64	107	234	326	520	689	1 064	1 532	1 708	1 555	1 456	1 244	650	278	96	18	1	
320	D18 Hämangiom und Lymphangiom	8 886	2 696	773	361	500	328	283	290	270	321	412	508	427	443	335	295	393	261	151	48	7	4
321	D19 Gutartige Neubildung des mesothelialen Gewebes	194	1	2	-	-	1	4	6	12	7	12	16	20	18	26	23	25	15	4	-	1	1
322	D20 Gutartige Neubildung des Weichteilgewebes des Retroperitoneums und des Peritoneums	339	-	3	-	1	8	7	12	15	13	23	38	40	39	36	19	40	24	11	10	-	-
323	D21 Sonstige gutartige Neubildungen des Bindegewebes und anderer Weichteilgewebe	2 969	58	87	49	58	73	94	110	118	146	227	262	279	311	253	226	254	195	104	49	11	5
324	D22 Melanocytomen	2 490	142	326	295	538	225	127	124	94	81	94	99	113	78	75	68	87	65	34	20	4	1
325	D23 Sonstige gutartige Neubildungen der Haut	3 250	50	120	110	96	62	87	82	105	96	155	205	210	229	226	248	392	296	263	154	54	10
326	D24 Gutartige Neubildung der Brustdrüse (Mamma)	12 077	1	-	1	41	675	992	681	715	853	1 343	1 661	1 522	899	791	661	642	373	147	66	12	1
327	D25 Leiomyom des Uterus	71 445	-	-	-	2	22	199	976	3 247	6 803	16 890	24 218	12 007	2 976	1 550	952	894	469	159	66	13	-
328	D26 Sonstige gutartige Neubildungen des Uterus	346	-	-	-	1	-	1	11	21	24	56	61	36	27	19	27	13	16	4	-	-	
329	D27 Gutartige Neubildung des Ovars	24 350	6	10	18	160	804	1 192	1 470	1 537	1 500	2 013	2 557	2 628	2 374	2 296	1 859	1 977	1 201	498	202	38	10
330	D28 Gutartige Neubildung sonstiger und n. n. bez. weiblicher Genitalorgane	1 296	2	1	1	9	13	39	49	58	85	133	174	160	113	119	70	112	87	45	24	1	1
331	D29 Gutartige Neubildung der männlichen Genitalorgane	2 880	5	5	10	11	30	55	56	71	62	88	111	126	185	329	365	579	437	259	77	16	3

2 Vollstationäre Patienten und Patientinnen der Krankenhäuser 2012

2.2 Nach Hauptdiagnose (dreistelliger ICD-Schlüssel) und Altersgruppen

Anzahl

Ufd. Nr.	Pos.-Nr. der ICD-10 / Hauptdiagnose	Ins-gesamt ¹⁾	Davon im Alter von ... bis unter ... Jahre																				
			unter 1	1-5	5-10	10-15	15-20	20-25	25-30	30-35	35-40	40-45	45-50	50-55	55-60	60-65	65-70	70-75	75-80	80-85	85-90	90-95	95 u. älter
334	D52 Gutartige Neubildung der Meningen	8 898	-	8	4	11	18	60	79	177	239	502	783	872	912	972	985	1 312	1 009	630	256	65	4
335	D53 Gutartige Neubildung des Gehirns und anderer Teile des Zentralnervensystems	4 018	28	148	211	172	143	130	141	181	188	290	368	417	368	348	292	282	192	71	26	2	-
336	D54 Gutartige Neubildung der Schilddrüse	2 365	-	1	3	8	30	33	76	115	152	258	295	327	272	227	174	181	124	65	19	2	1
337	D55 Gutartige Neubildung sonstiger und n. n. bez. endokriner Drüsen	6 674	2	27	23	66	106	141	173	208	275	509	694	680	766	766	610	789	538	234	54	13	-
338	D56 Gutartige Neubildung an sonstigen und n. n. bez. Lokalisationen	4 325	23	67	41	74	122	177	197	224	245	351	503	472	371	355	336	351	234	118	53	9	2
339	Neubildungen unsicheren oder unbekanntem Verhalten (D57-D48)	94 653	271	458	486	622	760	1 058	1 196	1 443	1 770	3 098	4 848	6 361	7 818	8 951	9 752	14 777	13 177	9 847	5 776	1 916	268
340	D57 Neubildung unsicheren oder unbekanntem Verhalten der Mundhöhle und der Verdauungsorgane	18 494	20	32	29	34	79	104	159	211	279	593	1 018	1 333	1 673	1 956	2 038	3 212	2 587	1 793	989	305	50
341	D58 Neubildung unsicheren od. unbek., Verhaltens des Mittelohres, der Atmungsorgane und der intrathorakalen Organe	20 223	9	14	14	16	32	67	86	155	207	487	958	1 459	2 197	2 519	2 709	3 809	2 969	1 705	647	149	15
342	D59 Neubildung unsicheren oder unbekanntem Verhalten der weiblichen Genitalorgane	4 862	8	1	7	28	34	110	141	158	219	354	524	539	451	401	351	499	429	317	196	78	17
343	D40 Neubildung unsicheren oder unbekanntem Verhalten der männlichen Genitalorgane	2 970	5	7	4	5	19	66	65	83	69	86	89	178	286	393	431	577	338	172	77	16	4
344	D41 Neubildung unsicheren oder unbekanntem Verhalten der Hamorgane	8 959	16	26	12	10	15	27	45	58	121	187	348	535	724	873	1 021	1 452	1 450	1 101	523	189	26
345	D42 Neubildung unsicheren oder unbekanntem Verhalten der Meningen	239	-	1	4	2	4	3	-	4	5	13	20	16	24	23	30	27	28	20	11	4	-
346	D43 Neubildung unsicheren oder unbekanntem Verhalten des Gehirns und des Zentralnervensystems	5 814	20	109	151	130	123	148	130	162	202	297	377	474	480	524	501	694	546	430	237	70	7
347	D44 Neubildung unsicheren oder unbekanntem Verhalten der endokrinen Drüsen	2 841	26	27	51	68	70	57	87	88	105	195	261	280	265	308	270	289	215	118	46	17	-
348	D45 Polycythaemia vera	557	-	-	-	-	-	2	1	6	6	15	16	20	27	34	57	128	110	65	55	15	-
349	D46 Myelodysplastische Syndrome	11 892	1	36	64	48	69	24	8	14	26	43	94	137	320	490	804	1 620	2 385	2 690	2 129	777	111
350	D47 Sonstige Neubildungen unsicheren oder unbek. Verhaltens des lymphatischen, blutbild. und verwandten Gewebes	5 317	7	14	6	18	20	40	46	48	56	145	188	282	312	396	538	961	995	702	388	122	13
351	D48 Neubildung unsicheren oder unbekanntem Verhalten an sonstigen und n. n. bez. Lokalisationen	12 485	159	191	142	263	295	390	428	456	477	683	935	1 108	1 059	1 034	1 002	1 327	1 125	734	478	174	25
352	Krankheiten des Blutes und der blutbildenden Organe sowie best. Störungen mit Beteiligung des Immunsystems (D50-D90)	131 465	985	2 990	2 778	2 301	2 526	1 949	2 020	2 329	2 613	3 833	5 151	5 825	6 363	7 714	9 031	16 297	18 085	17 871	13 721	6 027	1 254
353	Alimentäre Anämien (D50-D53)	43 565	105	163	60	198	475	464	394	563	685	1 254	1 733	1 579	1 625	2 157	2 637	5 410	6 841	7 535	6 219	2 848	620
354	D50 Eisenmangelanämie	37 139	96	151	58	194	464	434	360	502	625	1 119	1 524	1 333	1 306	1 836	2 247	4 622	5 787	6 354	5 304	2 395	528
355	D51 Vitamin-B12-Mangelanämie	3 765	8	7	1	-	6	14	20	44	39	80	127	149	191	201	248	521	614	693	533	226	43
356	D52 Folsäure-Mangelanämie	1 240	-	-	-	1	1	7	6	5	11	30	41	56	47	54	65	121	197	235	239	106	18
357	D53 Sonstige alimentäre Anämien	1 421	1	5	1	3	4	9	8	12	10	25	41	41	66	77	146	243	253	243	121	31	-
358	Hämolytische Anämien (D55-D59)	6 077	159	434	530	642	529	306	251	251	149	126	150	184	185	228	271	432	447	461	251	83	8
359	D55 Anämie durch Enzymdefekte	85	11	11	9	5	4	5	2	9	6	1	2	1	2	-	5	5	2	2	3	-	-
360	D56 Thalassemie	1 291	7	104	242	356	225	77	78	82	22	11	11	4	7	10	14	15	9	15	1	1	-
361	D57 Sichelzellenkrankheiten	1 090	9	99	146	184	212	155	92	86	38	24	21	15	-	6	2	-	1	1	-	1	-
362	D58 Sonstige hereditäre hämolytische Anämien	492	84	61	75	48	46	18	15	10	7	7	9	7	7	11	12	11	23	26	14	1	-
363	D59 Erworbene hämolytische Anämien	3 119	48	159	58	49	42	51	64	64	76	83	107	159	169	201	238	401	412	417	233	80	8
364	Aplastische und sonstige Anämien (D60-D64)	35 436	244	420	355	533	512	275	252	229	293	556	901	1 224	1 605	2 088	2 523	4 686	5 494	5 940	4 942	2 416	548
365	D60 Erworbene isolierte aplastische Anämie (Erythroblastopenie) (sine red cell aplasia)	221	12	51	8	1	2	1	-	3	4	5	5	2	4	5	11	22	38	13	14	16	4
366	D61 Sonstige aplastische Anämien	9 091	89	271	282	234	190	125	124	97	105	224	359	516	652	820	959	1 359	1 127	858	515	177	28
367	D62 Akute Blutungsanämie	6 714	7	23	16	39	33	36	60	53	77	130	199	227	288	401	452	888	1 084	1 160	941	503	97
368	D63 Anämie bei chronischen, anderenorts klassifizierten Krankheiten	-	-	-	-	-	-	-	-	-	-	-	-	-	-	-	-	-	-	-	-	-	-
369	D64 Sonstige Anämien	19 410	136	75	49	59	87	113	68	76	107	197	338	479	661	862	1 101	2 417	3 245	3 929	3 472	1 720	419
370	Koagulopathien, Purpura und sonstige hämorrhagische Diathesen (D65-D69)	24 555	236	1 616	1 545	730	584	404	374	351	342	474	581	831	991	1 280	1 654	3 083	3 509	3 229	2 033	634	74
371	D65 Disseminierte intravasale Gerinnung (Defibrinations-syndrom)	78	-	1	-	1	2	4	2	5	2	1	4	1	2	7	9	5	10	11	9	2	-
372	D66 Hereditärer Faktor-VIII-Mangel	309	34	49	33	24	21	22	3	8	11	9	22	11	9	13	9	8	7	6	2	-	-
373	D67 Hereditärer Faktor-IX-Mangel	47	5	4	5	9	8	6	-	1	2	1	2	1	-	2	3	-	-	-	-	-	-
374	D68 Sonstige Koagulopathien	12 134	35	79	54	58	74	52	71	65	88	134	149	271	371	573	898	1 958	2 521	2 500	1 405	508	50
375	D69 Purpura und sonstige hämorrhagische Diathesen	11 987	162	1 483	1 453	638	479	320	298	272	243	326	398	537	605	688	734	1 111	970	711	413	122	24
376	Sonstige Krankheiten des Blutes und der blutbildenden Organe (D70-D77)	10 831	140	196	111	159	220	239	253	294	436	613	838	969	1 103	1 274	1 803	1 207	499	203	39	6	
377	D70 Agnukulozytose	8 063	72	133	54	72	100	137	135	154	185	302	457	615	787	918	1 053	1 480	947	345	98	18	1
378	D71 Funktionelle Störungen der neutrophilen Granulozyten	61	3	5	8	17	8	3	3	4	1	4	2	-	1	2	-	-	-	-	-	-	-
379	D72 Sonstige Krankheiten der Leukozyten	717	5	10	5	17	12	19	20	25	33	48	49	65	49	51	61	89	71	46	35	4	3
380	D73 Krankheiten der Milz	1 213	5	5	15	30	71	54	44	49	54	47	71	88	75	89	88	154	129	74	51	14	2
381	D74 Methämoglobinämie	18	6	-	1	2	-	1	2	-	-	2	1	-	-	-	-	1	-	2	-	-	-
382	D75 Sonstige Krankheiten des Blutes und der blutbildenden Organe	384	8	2	2	7	8	11	9	3	11	15	18	38	29	27	43	54	51	27	18	3	-

2 Vollstationäre Patienten und Patientinnen der Krankenhäuser 2012

2.2 Nach Hauptdiagnose (dreistelliger ICD-Schlüssel) und Altersgruppen

Anzahl

Ufd. Nr.	Pos.-Nr. der ICD-10 / Hauptdiagnose	Ins-gesamt ¹⁾	Davon im Alter von ... bis unter ... Jahre																				
			unter 1	1-5	5-10	10-15	15-20	20-25	25-30	30-35	35-40	40-45	45-50	50-55	55-60	60-65	65-70	70-75	75-80	80-85	85-90	90-95	95 u. älter
			Anzahl																				
383	D74 Bestimmte Krankheiten mit Beteiligung des lymphoretikulären Gewebes und des retikuloendothelialen Systems	375	41	41	26	14	21	12	16	18	10	18	15	32	29	17	27	23	9	5	1	-	-
384	D77* Sonstige Krankheiten des Blutes und der blutbildenden Organe bei andernorts klassifizierten Krankheiten	-	-	-	-	-	-	-	-	-	-	-	-	-	-	-	-	-	-	-	-	-	-
385	Bestimmte Störungen mit Beteiligung des Immunsystems (D80-D90)	10 801	101	161	177	239	206	261	520	682	850	987	1 173	1 169	988	858	672	883	587	207	73	7	-
386	D80 Immundefekt mit vorherrschendem Antikörpermangel	560	37	67	86	108	58	18	9	3	13	10	21	11	15	12	16	35	29	11	1	-	-
387	D81 Kombinierte Immundefekte	107	29	21	6	29	7	3	2	1	2	1	2	1	-	-	1	1	-	-	1	-	-
388	D82 Immundefekt in Verbindung mit anderen schweren Defekten	138	15	19	17	15	11	3	2	-	1	1	2	4	20	5	2	2	5	2	-	-	-
389	D83 Variabler Immundefekt (common variable immunodeficiency)	212	1	12	34	20	52	17	2	4	5	5	15	16	5	6	6	6	5	-	1	-	-
390	D84 Sonstige Immundefekte	424	19	30	29	33	38	26	18	9	17	15	24	23	18	20	20	24	40	15	5	1	-
391	D86 Sarkoidose	8 550	-	3	2	29	24	179	481	651	793	928	1 048	1 034	856	714	534	678	386	148	38	4	-
392	D89 Sonst. Störungen m. Beteiligung d. Immunsystems, a.n.k.	475	-	4	1	3	14	3	4	7	8	13	13	48	35	56	50	77	96	20	21	2	-
393	D90 Immunkompromittierung nach Bestrahlung, Chemotherapie und sonstigen immunsuppressiven Maßnahmen	335	-	5	2	2	2	-	1	6	13	14	28	32	39	45	43	60	26	11	6	-	-
394	Endokrine, Ernährungs- und Stoffwechselkrankheiten (E00-E98)	497 895	2 004	3 827	5 925	9 951	8 878	7 669	8 455	10 230	12 662	20 088	27 962	33 074	35 013	38 486	36 265	56 021	57 635	54 220	44 384	20 674	4 472
395	Krankheiten der Schilddrüse (E00-E07)	109 474	111	26	62	256	623	1 209	2 297	3 754	5 553	9 429	12 845	13 849	12 752	12 309	10 254	11 293	7 408	3 597	1 490	313	44
396	E00 Angeborenes Jodmangel-syndrom	3	-	-	-	-	-	-	-	-	-	-	1	-	-	-	-	-	-	1	1	-	-
397	E01 Jodmangelbedingte Schilddrüsenerkrankungen und verwandte Zustände	891	-	-	-	5	2	5	15	23	60	84	138	112	108	112	82	86	46	15	8	-	-
398	E02 Subklinische Jodmangel-Hypothyreose	4	-	-	-	-	-	-	-	1	-	-	-	1	-	-	-	1	-	-	1	-	-
399	E03 Sonstige Hypothyreose	1 494	105	11	24	44	29	35	33	45	40	56	82	78	77	87	86	123	148	180	146	50	15
400	E04 Sonstige nichttoxische Struma	64 534	2	10	69	244	552	1 196	2 397	3 891	6 777	8 746	8 945	8 009	7 617	5 910	5 743	3 008	1 010	342	52	12	-
401	E05 Hyperthyreose (Thyreotoxikose)	39 937	4	8	12	78	276	534	934	1 142	1 368	2 205	3 522	4 358	4 343	4 291	4 041	5 212	4 091	2 342	956	202	16
402	E06 Thyreoiditis	2 489	-	3	12	58	71	80	115	140	189	291	351	339	209	185	124	120	111	47	35	8	1
403	E07 Sonstige Krankheiten der Schilddrüse	122	-	3	4	2	1	1	4	6	5	16	15	16	6	16	11	8	4	2	1	1	-
404	Diabetes mellitus (E10-E14)	214 220	61	1 003	2 748	5 830	4 862	3 380	2 910	3 038	3 482	5 981	9 314	12 893	15 765	19 119	18 312	30 090	30 125	23 829	14 976	5 432	850
405	E10 Primär insulinabhängiger Diabetes mellitus (Typ-1-Diabetes)	38 359	55	986	2 723	5 686	4 612	3 034	2 314	2 147	2 031	2 485	2 749	2 444	1 898	1 444	944	1 187	854	471	239	53	3
406	E11 Nicht primär insulinabhängiger Diabetes mellitus (Typ-2-Diabetes)	170 490	2	6	21	93	193	298	522	786	1 473	3 123	6 021	9 750	13 243	17 105	16 896	28 294	28 803	23 091	14 605	5 323	840
407	E12 Diabetes mellitus in Verbindung mit Fehl- oder Mangelernährung (Malnutrition)	47	-	-	-	-	2	2	-	-	-	5	3	4	8	3	3	5	5	3	3	1	-
408	E13 Sonstiger näher bezogener Diabetes mellitus	4 106	4	7	11	25	36	33	52	86	152	315	484	612	536	438	333	404	352	145	71	27	3
409	E14 N. n. bez. Diabetes mellitus	1 218	-	4	13	26	19	13	22	19	26	53	57	83	80	129	136	198	131	119	58	28	4
410	Sonstige Störungen der Blutzucker-Regulation und der inneren Sekretion des Pankreas (E15-E16)	3 319	110	203	91	63	126	139	126	138	123	146	191	212	167	149	151	232	241	285	290	115	21
411	E15 Hypoglykämisches Koma, nichtdiabetisch	321	1	15	3	2	10	13	7	8	11	12	12	18	21	18	23	38	23	39	34	10	3
412	E16 Sonstige Störungen der inneren Sekretion des Pankreas	2 998	109	188	88	61	116	126	119	130	112	134	179	194	146	131	128	194	218	246	256	105	18
413	Krankheiten sonstiger endokriner Drüsen (E20-E35)	12 914	198	640	995	843	430	321	367	424	366	580	762	951	931	982	937	1 245	931	616	318	68	9
414	E20 Hypoparathyreoidismus	159	3	3	3	10	3	4	6	3	3	12	13	14	10	13	12	15	11	9	11	1	-
415	E21 Hyperparathyreoidismus und sonstige Krankheiten der Nebenschilddrüse	4 242	-	1	-	9	21	41	50	86	113	242	355	434	503	484	480	609	429	260	100	23	2
416	E22 Überfunktion der Hypophyse	1 364	7	11	14	8	6	12	17	15	17	28	47	76	94	114	132	219	190	186	138	28	5
417	E23 Unterfunktion und andere Störungen der Hypophyse	2 023	40	270	286	279	161	61	60	78	47	85	83	113	83	87	72	95	69	34	16	4	-
418	E24 Cushing-Syndrom	595	-	-	8	12	31	32	30	34	32	34	59	75	44	64	43	56	24	10	6	1	-
419	E25 Adrenogenitale Störungen	190	88	19	21	17	16	8	6	2	3	3	2	-	-	1	1	2	-	-	-	-	
420	E26 Hyperaldosteronismus	781	6	12	9	8	18	12	17	33	53	73	92	103	87	86	65	57	28	18	3	1	-
421	E27 Sonstige Krankheiten der Nebenniere	1 386	28	18	22	33	31	57	56	74	45	71	83	98	88	111	108	160	161	91	39	30	2
422	E28 Ovariale Dysfunktion	405	-	-	1	19	54	71	100	77	34	16	10	10	1	3	2	3	3	-	1	-	-
423	E29 Testikuläre Dysfunktion	28	-	1	-	1	4	2	2	3	3	2	1	3	-	1	1	3	1	-	-	-	
424	E30 Pubertätsstörungen, a. n. k.	218	4	36	134	23	21	-	-	-	-	-	-	-	-	-	-	-	-	-	-	-	
425	E31 Polyglanduläre Dysfunktion	89	-	-	3	9	7	4	5	10	3	7	7	4	6	9	4	5	5	1	-	-	
426	E32 Krankheiten des Thymus	71	9	2	2	3	1	4	9	3	10	2	4	7	5	3	2	2	-	-	-	-	
427	E34 Sonstige endokrine Störungen	1 363	13	267	492	412	56	13	9	6	3	5	6	14	10	6	14	20	6	7	4	-	
428	E35* Störungen der endokrinen Drüsen bei andernorts klassifizierten Krankheiten	-	-	-	-	-	-	-	-	-	-	-	-	-	-	-	-	-	-	-	-	-	
429	Mangelernährung (E40-E46)	2 400	214	213	90	64	53	30	31	20	17	48	78	91	125	131	134	230	263	276	223	87	22
430	E40 Kwashiorkor	6	-	1	-	-	-	-	-	-	-	2	1	-	-	-	1	-	1	-	-	-	
431	E41 Alimentärer Marasmus	723	31	44	11	25	21	14	14	9	4	19	31	28	43	51	53	71	72	80	68	29	5
432	E42 Kwashiorkor-Marasmus	14	-	1	-	-	-	-	1	-	-	1	-	-	1	2	2	1	2	1	-	1	
433	E43 N. n. bez. erhebliche Energie- und Eiweißmangelernährung	422	17	9	4	4	7	7	10	3	1	9	19	20	26	28	37	48	65	54	34	18	2
434	E44 Energie- und Eiweißmangelernährung mäßigen und leichten Grades	460	39	25	7	16	13	4	5	1	4	5	12	21	24	19	16	50	57	63	52	22	5
435	E45 Entwicklungsverzögerung durch Energie- und Eiweißmangelernährung	213	84	104	16	7	1	-	-	-	-	-	-	-	-	-	-	-	-	1	-	-	
436	E46 N. n. bez. Energie- und Eiweißmangelernährung	562	43	29	12	12	11	5	1	7	6	13	16	22	31	30	26	60	66	77	69	17	9

2 Vollstationäre Patienten und Patientinnen der Krankenhäuser 2012

2.2 Nach Hauptdiagnose (dreistelliger ICD-Schlüssel) und Altersgruppen

Anzahl

Icd-Nr.	Pos.-Nr. der ICD-10 / Hauptdiagnose	Insgesamt ¹⁾	Davon im Alter von ... bis unter ... Jahre																				
			unter 1	1-5	5-10	10-15	15-20	20-25	25-30	30-35	35-40	40-45	45-50	50-55	55-60	60-65	65-70	70-75	75-80	80-85	85-90	90-95	95 u. älter
			Anzahl																				
437	Sonstige alimentäre Mangelzustände (E50-E64)	2 907	39	44	20	28	28	19	41	54	65	121	214	306	326	284	229	343	352	217	151	49	3
438	E50 Vitamin-A-Mangel	4	-	-	-	-	-	-	-	-	1	-	-	1	-	-	1	1	-	-	-	-	-
439	E51 Thiaminmangel (Vitamin-B1-Mangel)	944	-	-	1	1	1	1	11	19	24	60	114	164	177	141	81	85	43	19	2	-	-
440	E52 Niacinmangel (Pelagra)	3	-	-	-	-	-	-	-	-	-	-	-	-	2	-	-	-	-	1	-	-	-
441	E53 Mangel an sonst. Vitaminen des Vitamin-B-Komplexes	1 444	6	7	4	2	4	7	18	21	28	43	65	115	117	123	129	213	247	149	114	31	1
442	E54 Ascorbinsäuremangel	1	-	-	1	-	-	-	-	-	-	-	-	-	-	-	-	-	-	-	-	-	-
443	E55 Vitamin-D-Mangel	119	10	18	6	11	5	2	2	3	4	7	5	5	7	4	1	8	4	8	7	1	1
444	E56 Sonstige Vitaminmangelzustände	19	2	-	1	1	1	1	-	1	2	-	-	1	-	2	1	2	1	2	1	-	-
445	E58 Alimentärer Kalziummangel	38	1	-	1	1	1	1	1	1	-	1	4	1	4	1	1	1	8	3	3	1	-
446	E59 Alimentärer Selenmangel	-	-	-	-	-	-	-	-	-	-	-	-	-	-	-	-	-	-	-	-	-	-
447	E60 Alimentärer Zinkmangel	6	2	-	-	-	-	-	-	1	-	-	-	-	-	-	-	1	-	1	-	-	-
448	E61 Mangel an sonstigen Spurenelementen	220	2	2	2	8	12	7	9	8	4	8	23	15	13	5	13	28	20	21	19	6	1
449	E65 Sonstige alimentäre Mangelzustände	105	16	16	4	3	2	-	-	-	2	2	3	5	7	3	3	4	8	13	11	3	-
450	E64 Folgen von Mangelernährung oder sonstigen alimentären Mangelzuständen	4	-	1	-	1	2	-	-	-	-	-	-	-	-	-	-	-	-	-	-	-	-
451	Adipositas und sonstige Überernährung (E66-E68)	15 474	14	55	166	369	227	575	982	1 281	1 534	1 928	2 161	1 917	1 642	1 200	627	534	320	123	18	1	-
452	E66 Lokalisierte Adipositas	2 826	-	-	1	1	20	124	239	313	353	429	476	324	243	185	75	33	9	-	1	-	-
453	E66 Adipositas	12 838	13	55	165	367	207	451	742	968	1 181	1 499	1 683	1 592	1 399	1 015	552	501	309	121	17	1	-
454	E67 Sonstige Überernährung	10	1	-	-	1	-	-	1	-	-	2	1	-	-	-	-	2	2	-	-	-	-
455	E68 Folgen der Überernährung	-	-	-	-	-	-	-	-	-	-	-	-	-	-	-	-	-	-	-	-	-	-
456	Stoffwechselstörungen (E70-E90)	136 987	1 257	1 643	1 773	2 498	2 529	1 996	1 701	1 521	1 322	1 855	2 397	2 855	3 305	4 512	5 621	12 054	18 015	25 277	26 918	14 615	3 523
457	E70 Störungen des Stoffwechsels aromatischer Aminosäuren	198	103	20	16	28	15	2	3	1	1	4	1	1	1	-	-	-	1	1	-	-	-
458	E71 Störungen des Stoffwechsels verzweigter Aminosäuren und des Fettsäurestoffwechsels	546	94	106	92	63	60	34	8	18	10	18	8	15	7	6	3	3	1	-	-	-	-
459	E72 Sonstige Störungen des Aminosäurestoffwechsels	370	97	81	71	23	48	17	6	5	2	1	7	4	3	2	1	-	1	-	1	-	-
460	E73 Laktosetoleranz	2 589	30	84	234	494	315	143	113	93	76	97	137	105	106	97	93	130	102	80	50	9	1
461	E74 Sonstige Störungen des Kohlenhydratstoffwechsels	2 278	96	210	430	581	213	75	66	42	30	108	96	47	48	40	54	81	44	13	1	3	-
462	E75 Störungen des Sphingolipidstoffwechsels und sonstige Störungen der Lipidspiegelung	475	23	57	66	38	33	25	22	13	18	25	42	43	27	16	12	8	5	2	-	-	-
463	E76 Störungen des Glykosaminoglykan-Stoffwechsels	211	15	97	31	18	21	9	11	3	2	3	-	-	-	1	-	-	-	-	-	-	-
464	E77 Störungen des Glykoproteinstoffwechsels	35	3	7	1	3	2	5	3	-	-	1	-	-	2	-	1	3	1	1	1	-	-
465	E78 Störungen des Lipoproteinstoffwechsels und sonstige Lipidämien	504	8	9	11	10	15	11	17	6	27	37	47	65	57	51	46	35	27	17	7	-	1
466	E79 Störungen des Purin- und Pyrimidinstoffwechsels	119	-	-	2	3	-	-	4	-	-	2	19	8	8	2	8	18	14	17	7	6	1
467	E80 Störungen des Porphyrin- und Bilirubinstoffwechsels	855	30	5	14	77	147	67	58	90	44	77	81	37	19	25	21	25	20	12	6	-	-
468	E83 Störungen des Mineralstoffwechsels	2 885	61	49	48	63	52	45	58	61	70	115	172	196	235	264	279	340	358	243	126	42	8
469	E84 Zystische Fibrose	5 083	127	185	314	690	928	817	695	495	317	248	147	60	21	12	16	3	3	4	-	1	-
470	E85 Amyloidose	1 468	3	27	26	65	138	110	56	63	67	55	62	101	100	136	143	225	164	100	21	6	-
471	E86 Volumenmangel	30 890	229	555	322	225	351	367	280	282	276	410	680	943	1 319	2 002	3 023	7 581	12 796	20 020	22 871	13 074	3 284
472	E87 Sonstige Störungen des Wasser- und Elektrolythaushaltes sowie des Säure-Basen-Gleichgewichts	25 540	291	98	62	54	111	193	174	201	226	371	623	905	1 134	1 435	1 760	3 441	4 390	4 685	3 776	1 463	227
473	E88 Sonstige Stoffwechselstörungen	1 960	47	49	32	60	67	60	103	111	132	225	208	242	179	150	111	79	51	34	18	2	-
474	E89 Endokrine und Stoffwechselstörungen nach medizinischen Maßnahmen, a.n.k.	781	-	4	1	3	13	16	24	37	24	58	67	83	59	73	50	82	97	48	33	9	-
475	E90* Ernährungs- und Stoffwechselstörungen bei anderemorts klassifizierten Krankheiten	-	-	-	-	-	-	-	-	-	-	-	-	-	-	-	-	-	-	-	-	-	-
476	Psychische und Verhaltensstörungen (F00-F99)	1 219 754	939	4 690	12 358	32 316	79 513	85 104	88 581	91 871	85 458	115 186	139 602	127 207	92 324	58 963	40 344	50 457	43 137	36 093	25 049	9 037	1 523
477	Organische, einschließlich symptomatischer psychischer Störungen (F00-F09)	98 799	-	22	50	126	258	545	597	704	799	1 298	1 977	2 535	2 963	3 767	5 533	12 762	18 045	20 841	17 594	7 080	1 303
478	F00* Demenz bei Alzheimer-Krankheit	-	-	-	-	-	-	-	-	-	-	-	-	-	-	-	-	-	-	-	-	-	-
479	F01 Vasculäre Demenz	13 065	-	-	-	-	-	-	-	-	1	2	8	53	111	246	555	1 729	2 842	3 448	2 838	1 080	142
480	F02* Demenz bei anderemorts klassifizierten Krankheiten	-	-	-	-	-	-	-	-	-	-	-	-	-	-	-	-	-	-	-	-	-	-
481	F03 Nicht näher bezeichnete Demenz	11 042	-	-	-	-	3	1	4	4	14	36	94	230	323	595	1 491	2 203	2 684	2 323	865	172	-
482	F04 Organisches amnestisches Syndrom, nicht durch Alkohol oder andere psychotrope Substanzen bedingt	270	-	-	-	1	1	1	4	4	-	12	26	31	28	28	29	34	34	21	10	4	2
483	F05 Delir, nicht durch Alkohol oder andere psychotrope Substanzen bedingt	37 813	-	2	5	9	23	55	56	62	82	135	242	391	558	953	1 761	4 639	7 379	9 060	8 169	3 533	699
484	F06 Andere psychische Störungen aufgrund einer Schädigung oder Funktionsstörung des Gehirns oder einer körperlichen Krankheit	27 208	-	5	7	21	90	273	349	402	424	714	1 112	1 352	1 456	1 583	1 952	3 764	4 466	4 420	3 354	1 264	200
485	F07 Persönlichkeits- und Verhaltensstörung aufgrund einer Krankheit, Schädigung oder Funktionsstörung des Gehirns	8 988	-	15	36	91	136	200	180	221	284	410	533	586	554	610	612	1 053	1 062	1 163	859	318	65
486	F09 Nicht näher bezeichnete organische oder symptomatische psychische Störungen	413	-	-	2	4	8	13	7	11	4	11	20	28	26	24	29	52	59	45	51	16	3
487	Psychische und Verhaltensstörungen durch psychotrope Substanzen (F10-F19)	441 538	46	42	24	4 591	31 059	31 117	35 330	40 241	38 383	52 510	64 074	57 746	38 513	21 762	11 077	8 476	3 952	1 563	629	177	26
488	F10 Psychische und Verhaltensstörungen durch Alkohol	545 034	28	23	11	4 104	24 215	17 075	17 793	23 204	26 303	42 560	56 752	53 451	36 171	20 541	10 202	7 788	3 310	1 093	328	69	13
489	F11 Psychische und Verhaltensstörungen durch Opioid	26 512	5	5	2	11	262	1 977	4 451	5 707	4 704	3 731	2 516	1 395	623	308	179	207	167	125	98	34	5
490	F12 Psychische und Verhaltensstörungen durch Cannabinoide	10 142	2	1	2	252	2 786	3 080	1 956	1 017	479	273	163	78	40	9	2	-	-	-	-	-	-

2 Vollstationäre Patienten und Patientinnen der Krankenhäuser 2012

2.2 Nach Hauptdiagnose (dreistelliger ICD-Schlüssel) und Altersgruppen

Anzahl

Ufd. Nr.	Pos.-Nr. der ICD-10 / Hauptdiagnose	Insgesamt ¹⁾	Davon im Alter von ... bis unter ... Jahre																				
			unter 1	1-5	5-10	10-15	15-20	20-25	25-30	30-35	35-40	40-45	45-50	50-55	55-60	60-65	65-70	70-75	75-80	80-85	85-90	90-95	95 u. älter
			Anzahl																				
491	F13 Psychische und Verhaltensstörungen durch Sedativa oder Hypnotika	9 999	1	5	7	37	258	508	758	817	804	961	1 196	1 116	902	613	530	549	390	291	185	64	7
492	F14 Psychische und Verhaltensstörungen durch Kokain	1 417	-	-	-	5	64	214	303	352	210	144	77	36	10	-	2	-	-	-	-	-	-
493	F15 Psychische und Verhaltensstörungen durch andere Stimulanzien, einschl. Koffein	4 519	3	4	-	37	682	1 275	1 223	674	285	155	97	27	20	7	9	10	5	3	1	2	
494	F16 Psychische u. Verhaltensstörungen durch Halluzinogene	472	-	1	-	3	112	141	95	46	30	19	14	8	2	-	-	-	-	-	-	1	
495	F17 Psychische und Verhaltensstörungen durch Tabak	225	2	1	-	5	20	90	20	22	9	20	24	23	16	13	10	6	2	1	1	-	
496	F18 Psychische und Verhaltensstörungen durch flüchtige Lösungsmittel	155	-	-	1	11	25	28	35	12	10	15	3	5	5	1	1	-	1	-	1	1	
497	F19 Psychische und Verhaltensstörungen durch missbräuchl. Substanzgebrauch und Konsum anderer psychotroper Substanzen	43 063	5	2	1	126	2 635	6 789	8 696	8 390	5 549	4 632	3 232	1 607	724	270	142	116	75	50	15	6	
498	Schizophrenie, schizotyp und wahnhafte Störungen (F20-F29)	134 618	2	-	15	285	2 904	8 704	13 679	14 672	12 830	15 046	17 589	15 860	11 145	7 493	4 623	4 697	2 493	1 450	729	230	
499	F20 Schizophrenie	89 327	1	-	5	133	1 794	6 444	10 611	11 154	9 364	10 146	11 238	10 101	6 852	4 348	2 557	2 520	1 278	561	191	47	
500	F21 Schizotyp Störung	600	-	-	1	15	66	78	79	87	63	40	57	36	28	24	12	7	4	-	3	-	
501	F22 Anhaltende wahnhafte Störungen	5 956	1	-	1	6	101	192	271	288	334	426	562	520	503	447	397	557	486	435	296	115	
502	F23 Akute vorübergehende psychotische Störungen	8 768	-	-	3	79	621	1 067	1 088	956	802	898	901	700	421	285	185	217	195	167	129	45	
503	F24 Induzierte wahnhafte Störung	125	-	-	-	3	11	11	15	15	7	4	7	5	8	1	9	9	10	6	3	-	
504	F25 Schizoaffective Störungen	28 890	-	-	1	37	246	854	1 538	2 127	2 199	3 459	4 723	4 431	3 287	2 528	1 417	1 351	613	227	63	7	
505	F26 Sonstige nichtorganische psychotische Störungen	253	-	-	2	5	15	19	21	14	19	15	25	25	8	11	11	13	12	19	14	6	
506	F29 Nicht näher bezeichnete nichtorganische Psychose	699	-	-	2	7	50	57	56	51	42	58	78	42	38	49	35	43	35	35	30	10	
507	Affektive Störungen (F30-F39)	282 584	39	13	98	2 850	12 686	16 951	16 546	17 188	17 563	26 922	34 884	33 917	27 135	17 736	13 295	17 359	13 324	8 755	4 230	995	
508	F30 Manische Episode	1 217	-	-	1	11	52	103	102	63	75	122	121	140	116	81	65	82	43	21	14	3	
509	F31 Bipolare affektive Störung	24 173	1	-	-	27	343	890	1 197	1 344	1 353	2 221	3 237	3 220	2 649	2 259	1 746	1 985	1 059	468	163	31	
510	F32 Depressive Episode	128 738	5	4	87	2 628	9 939	9 660	8 242	8 166	8 066	11 401	14 199	13 340	10 471	6 654	4 948	6 947	6 071	4 515	2 471	649	
511	F33 Rezidivierende depressive Störung	127 164	2	-	4	144	2 234	6 181	6 921	7 545	8 012	12 870	17 211	17 077	13 778	8 685	6 501	8 286	6 095	3 722	1 567	310	
512	F34 Anhaltende affektive Störungen	1 078	-	-	2	34	98	98	69	57	51	96	104	131	111	70	32	43	45	25	11	1	
513	F38 Andere affektive Störungen	171	31	9	3	3	14	13	8	11	4	9	10	8	9	6	2	13	10	3	4	1	
514	F39 Nicht näher bezeichnete affektive Störung	45	-	-	1	3	6	6	7	2	2	3	2	1	1	1	1	3	1	3	-	-	
515	Neurotische, Belastungs- und somatoforme Störungen (F40-F48)	160 248	138	240	1 451	7 842	15 663	14 604	12 747	11 964	11 081	14 381	16 416	14 069	10 778	7 171	5 201	6 322	4 746	3 191	1 708	478	
516	F40 Phobische Störungen	6 187	-	-	6	304	791	740	601	533	363	527	562	455	365	235	164	206	155	122	51	7	
517	F41 Andere Angststörungen	27 831	4	4	87	513	1 258	1 738	1 966	2 056	1 978	2 531	2 846	2 532	2 217	1 736	1 456	1 795	1 387	999	546	147	
518	F42 Zwangsstörung	3 754	1	3	41	529	485	538	492	401	323	314	277	222	133	78	43	36	23	10	5	-	
519	F43 Reaktionen auf schwere Belastungen und Anpassungsstörungen	71 789	123	176	709	3 917	9 277	8 724	6 940	6 168	5 402	6 670	7 090	5 425	3 574	2 099	1 286	1 482	1 167	836	531	168	
520	F44 Dissoziative Störungen (Konversionsstörungen)	9 063	2	7	65	498	1 246	1 028	877	723	689	848	917	779	447	273	173	248	125	78	59	17	
521	F45 Somatoforme Störungen	40 342	8	49	531	2 235	2 483	1 749	1 784	2 008	2 250	3 355	4 564	4 519	3 945	2 692	2 034	2 532	1 849	1 110	493	137	
522	F48 Andere neurotische Störungen	1 282	-	1	12	46	123	87	87	75	76	136	140	137	97	58	45	61	40	36	23	2	
523	Verhaltensauffälligkeiten mit körperlichen Störungen und Faktoren (F50-F59)	16 421	100	416	381	1 934	3 542	2 204	1 679	1 118	794	849	795	763	556	403	263	293	221	157	101	45	
524	F50 Essstörungen	11 491	34	83	153	1 765	3 908	1 938	1 335	782	468	441	346	245	130	81	53	69	72	91	77	26	
525	F51 Nichtorganische Schlafstörungen	3 382	65	314	198	101	121	157	173	160	186	276	326	356	302	207	147	152	85	40	10	6	
526	F52 Sexuelle Funktionsstörungen, nicht verursacht durch eine organische Störung oder Krankheit	197	-	-	-	1	2	6	9	7	8	10	16	32	26	35	20	16	8	1	-	-	
527	F53 Psychische oder Verhaltensstörungen im Wochenbett, a.n.k.	364	-	-	-	-	9	41	97	118	75	22	1	1	-	-	-	-	-	-	-	-	
528	F54 Psychologische Faktoren oder Verhaltensfaktoren bei andernorts klassifizierten Krankheiten	696	-	11	26	52	48	23	21	29	38	70	72	95	68	55	28	31	20	8	1	-	
529	F55 Schädlicher Gebrauch von nichtabhängigkeits-erzeugenden Substanzen	442	1	6	-	13	51	51	43	21	17	30	32	33	29	18	11	23	29	15	10	8	
530	F59 Nicht näher bezeichnete Verhaltensauffälligkeiten bei körperlichen Störungen und Faktoren	49	-	2	4	2	3	-	1	1	2	-	2	1	1	7	4	2	7	2	3	5	
531	Persönlichkeits- und Verhaltensstörungen (F60-F69)	39 866	3	13	34	285	4 592	9 243	7 014	5 193	3 481	3 406	3 095	1 642	801	570	214	208	127	85	36	22	
532	F60 Spezifische Persönlichkeitsstörungen	31 572	-	1	8	188	4 006	7 983	5 843	4 177	2 673	2 540	2 181	1 018	466	187	109	86	59	28	13	6	
533	F61 Kombinierte und andere Persönlichkeitsstörungen	4 411	-	-	-	3	278	775	709	577	462	496	557	357	201	105	42	30	15	1	2	1	
534	F62 Andauernde Persönlichkeitsänderungen, nicht Folge einer Schädigung oder Krankheit des Gehirns	594	1	-	-	-	13	18	18	34	36	57	71	69	48	31	34	54	32	43	18	15	
535	F63 Abnorme Gewohnheiten und Störungen der Impulskontrolle	1 292	-	1	10	61	177	227	190	135	103	125	92	55	32	30	21	19	15	7	2	-	
536	F64 Störungen der Geschlechtsidentität	1 424	-	-	-	2	59	215	227	241	175	156	166	115	38	16	6	6	2	-	-	-	
537	F65 Störungen der Sexualpräferenz	59	-	-	-	3	13	3	5	6	6	7	6	7	2	1	-	-	-	-	-	-	
538	F66 Psychische und Verhaltensstörungen in Verbindung mit der sexuellen Entwicklung und Orientierung	25	-	-	-	5	12	-	1	-	-	2	3	1	-	-	-	1	-	-	-	-	
539	F68 Andere Persönlichkeits- und Verhaltensstörungen	211	2	8	10	19	22	18	14	18	22	17	13	17	11	7	2	5	3	3	-	-	
540	F69 Nicht näher bezeichnete Persönlichkeits- und Verhaltensstörungen	78	-	3	6	4	12	4	7	5	4	6	6	3	3	3	-	7	1	3	1	-	
541	Intelligenzstörung (F70-F79)	6 802	1	76	355	405	635	985	671	558	375	645	671	585	348	216	108	87	43	17	1	-	
542	F70 Leichte Intelligenzminderung	3 323	1	47	224	265	632	526	352	258	185	313	257	212	133	67	39	12	5	-	-	-	
543	F71 Mittelgradige Intelligenzminderung	2 251	-	12	55	86	156	324	219	215	120	204	270	268	137	88	35	34	19	9	-	-	
544	F72 Schwere Intelligenzminderung	738	-	1	16	11	48	77	69	47	50	85	111	75	71	47	15	9	5	1	-	-	

2 Vollstationäre Patienten und Patientinnen der Krankenhäuser 2012

2.2 Nach Hauptdiagnose (dreistelliger ICD-Schlüssel) und Altersgruppen

Anzahl

Ufd. Nr.	Pos.-Nr. der ICD-10 / Hauptdiagnose	Insgesamt ¹⁾	Davon im Alter von ... bis unter ... Jahre																				
			unter 1	1-5	5-10	10-15	15-20	20-25	25-30	30-35	35-40	40-45	45-50	50-55	55-60	60-65	65-70	70-75	75-80	80-85	85-90	90-95	95 u. älter
545	F73 Schwerste Intelligenzminderung	148	-	-	3	16	10	13	16	7	10	18	15	22	9	3	4	1	-	1	-	-	-
546	F74 Dissoziierte Intelligenz	34	-	-	15	9	2	2	1	2	-	-	2	-	-	1	-	-	-	-	-	-	-
547	F78 Andere Intelligenzminderung	67	-	9	8	4	4	3	6	13	1	5	5	2	1	-	1	1	4	-	-	-	-
548	F79 Nicht näher bezeichnete Intelligenzminderung	241	-	7	34	14	33	40	8	16	9	20	11	6	17	10	8	3	3	1	1	-	-
549	Entwicklungsstörungen (F80-F89)	6 958	194	2 398	2 292	935	578	219	127	64	50	23	37	17	5	7	2	5	4	1	-	-	-
550	F80 Umschriebene Entwicklungsstörungen des Sprechens und der Sprache	1 247	3	396	759	60	8	-	4	1	-	1	2	1	2	3	2	3	1	1	-	-	-
551	F81 Umschriebene Entwicklungsstörungen schulischer Fertigkeiten	149	-	2	95	40	8	2	2	-	-	-	-	-	-	-	-	-	-	-	-	-	-
552	F82 Umschriebene Entwicklungsstörung der motorischen Funktionen	346	75	160	78	21	6	1	-	1	-	-	-	-	-	2	-	-	-	2	-	-	-
553	F83 Kombinierte umschriebene Entwicklungsstörungen	2 310	77	1 324	733	139	30	4	2	-	-	-	1	-	-	-	-	-	-	-	-	-	-
554	F84 Tiefgreifende Entwicklungsstörungen	2 249	7	226	462	636	438	174	117	61	48	22	34	16	3	1	-	2	-	-	-	-	-
555	F88 Andere Entwicklungsstörungen	108	4	36	28	7	79	52	1	-	1	-	-	-	-	-	-	-	-	-	-	-	-
556	F89 Nicht näher bezeichnete Entwicklungsstörung	469	28	254	137	32	9	4	1	1	1	-	-	-	-	1	-	-	-	1	-	-	-
557	Verhaltens- und emotionale Störungen mit Beginn in der Kindheit und Jugend (F90-F98)	31 464	415	1 459	7 632	13 041	7 564	520	182	157	97	96	53	58	43	28	17	31	28	25	12	8	-
558	F90 Hyperkinetische Störungen	7 584	9	71	2 559	3 304	1 090	202	83	90	48	35	24	10	11	8	6	14	7	12	2	2	-
559	F91 Störungen des Sozialverhaltens	4 411	6	232	998	1 773	1 211	64	19	11	14	10	5	13	6	3	7	6	15	8	7	5	-
560	F92 Kombinierte Störung des Sozialverhaltens und der Emotionen	9 927	2	70	1 186	4 627	3 862	102	17	12	11	11	7	11	4	-	1	1	1	1	1	1	-
561	F93 Emotionale Störungen des Kindesalters	3 907	44	244	840	1 855	913	6	-	1	1	-	1	-	1	-	-	-	1	-	-	-	-
562	F94 Störungen sozialer Funktionen mit Beginn in der Kindheit und Jugend	1 730	12	169	712	646	174	5	6	-	-	1	-	1	2	-	-	-	1	-	-	1	-
563	F95 Ticstörungen	963	8	82	342	258	85	47	24	27	14	15	5	11	15	13	2	6	5	2	2	-	-
564	F98 Andere Verhaltens- und emotionale Störungen mit Beginn in der Kindheit und Jugend	2 940	334	591	995	578	229	94	33	16	9	22	11	12	4	5	1	4	-	2	-	-	-
565	F99 Psychische Störung ohne nähere Angabe	256	1	11	26	32	32	12	9	12	5	12	11	15	17	10	11	17	14	8	9	2	-
566	Krankheiten des Nervenzentrums (G00-G99)	748 328	4 435	11 623	13 178	14 888	18 829	20 665	21 674	23 159	24 818	38 923	53 708	60 171	59 221	58 897	55 952	84 464	77 451	57 339	34 035	11 295	1 603
567	Entzündliche Krankheiten des Zentralnervensystems (G00-G09)	15 070	280	389	439	392	504	787	899	970	872	1 135	1 245	1 228	1 113	1 029	976	1 254	850	454	205	49	2
568	G00 Bakterielle Meningitis, andersorts nicht klassifiziert	1 592	115	69	56	43	50	59	61	63	69	89	99	113	124	115	101	140	122	53	51	6	-
569	G01* Meningitis bei andersorts klassifizierten bakteriellen Krankheiten	-	-	-	-	-	-	-	-	-	-	-	-	-	-	-	-	-	-	-	-	-	-
570	G02* Meningitis bei sonstigen andersorts klassifizierten infektiösen und parasitären Krankheiten	-	-	-	-	-	-	-	-	-	-	-	-	-	-	-	-	-	-	-	-	-	-
571	G03 Meningitis durch sonstige und nicht näher bezeichnete Ursachen	2 447	121	144	209	162	145	163	151	176	142	135	125	136	124	111	96	144	86	46	24	6	1
572	G04 Enzephalitis, Myelitis und Enzephalomyelitis	7 766	26	138	136	145	261	477	574	609	549	718	778	689	569	477	456	521	356	197	68	22	-
573	G05* Enzephalitis, Myelitis und Enzephalomyelitis bei andersorts klassifizierten Krankheiten	-	-	-	-	-	-	-	-	-	-	-	-	-	-	-	-	-	-	-	-	-	-
574	G06 Intrakranielle und intraspinale Abszesse und Granulome	2 765	8	21	24	32	25	37	57	79	87	146	198	262	271	304	311	424	266	144	53	15	1
575	G07* Intrakranielle und intraspinale Abszesse und Granulome bei andersorts klassifizierten Krankheiten	-	-	-	-	-	-	-	-	-	-	-	-	-	-	-	-	-	-	-	-	-	-
576	G08 Intrakranielle und intraspinale Phlebitis und Thrombophlebitis	499	10	17	14	10	23	51	56	42	25	47	51	38	25	22	12	25	20	14	7	-	-
577	G09 Folgen entzündlicher Krankheiten des Zentralnervensystems	1	-	-	-	-	-	-	1	-	-	-	-	-	-	-	-	-	-	-	-	-	-
578	Systematrophien, die vorwiegend das Zentralnervensystem betreffen (G10-G14)	7 909	69	83	82	87	89	87	70	118	138	330	544	679	735	915	976	1 417	912	399	132	27	-
579	G10 Chorea Huntington	908	-	-	-	2	5	7	27	38	37	106	137	134	98	122	65	83	25	18	4	-	-
580	G11 Hereditäre Ataxie	1 407	1	32	32	43	46	39	28	44	43	79	121	138	123	126	133	169	124	56	23	7	-
581	G12 Spinale Muskelatrophie und verwandte Syndrome	5 594	68	51	50	42	38	41	15	36	58	145	306	407	514	667	778	1 165	763	325	105	20	-
582	G13* Systematrophien, vorwiegend das Zentralnervensystem betreffend, bei andersorts klassifizierten Krankheiten	-	-	-	-	-	-	-	-	-	-	-	-	-	-	-	-	-	-	-	-	-	-
583	G14 Postpolio-Syndrom	3	-	-	-	-	-	-	-	-	-	-	-	-	-	-	2	1	-	-	-	-	-
584	Extrapyramidale Krankheiten und Bewegungsstörungen (G20-G24)	57 517	385	217	216	245	394	306	318	296	334	710	1 299	1 980	2 777	4 179	6 258	12 584	12 263	8 364	3 639	704	55
585	G20 Primäres Parkinson-Syndrom	40 087	-	-	-	2	-	3	4	18	55	198	495	925	1 641	2 839	4 596	9 497	9 765	6 597	2 749	481	24
586	G21 Sekundäres Parkinson-Syndrom	3 392	-	-	2	1	7	8	15	6	17	20	50	66	98	172	267	686	816	736	352	68	5
587	G22* Parkinson-Syndrom bei andersorts klassifizierten Krankheiten	-	-	-	-	-	-	-	-	-	-	-	-	-	-	-	-	-	-	-	-	-	-
588	G23 Sonstige degenerative Krankheiten der Basalganglien	2 082	-	1	7	1	2	7	5	6	4	7	21	53	104	228	338	641	406	184	60	7	-
589	G24 Dystonie	2 729	21	44	94	132	190	147	133	97	79	148	199	233	219	225	194	207	155	109	58	21	4
590	G25 Sonstige extrapyramidale Krankheiten und Bewegungsstörungen	9 227	364	152	113	109	195	141	161	169	179	337	528	709	715	715	863	1 353	1 123	738	420	127	22
591	G26* Extrapyramidale Krankheiten und Bewegungsstörungen bei andersorts klassifizierten Krankheiten	-	-	-	-	-	-	-	-	-	-	-	-	-	-	-	-	-	-	-	-	-	-
592	Sonstige degenerative Krankheiten des Nervensystems (G30-G32)	23 689	68	109	53	58	51	26	20	24	53	85	187	350	574	924	1 552	3 533	4 943	5 397	3 997	1 462	223
593	G30 Alzheimer-Krankheit	19 354	-	-	-	-	-	-	-	1	-	11	27	110	265	497	1 073	2 781	4 281	4 918	3 746	1 404	220

2 Vollstationäre Patienten und Patientinnen der Krankenhäuser 2012

2.2 Nach Hauptdiagnose (dreistelliger ICD-Schlüssel) und Altersgruppen

Anzahl

UId. Nr.	Pos.-Nr. der ICD-10 / Hauptdiagnose	Ins- gesamt ¹⁾	Davon im Alter von ... bis unter ... Jahre																				
			unter 1	1-5	5-10	10-15	15-20	20-25	25-30	30-35	35-40	40-45	45-50	50-55	55-60	60-65	65-70	70-75	75-80	80-85	85-90	90-95	95 u. älter
			Anzahl																				
594	G31 Sonstige degenerative Krankheiten des Nervensystems, a.n.k.	4 335	68	109	53	58	51	26	20	23	53	74	160	240	309	427	479	752	662	479	231	58	9
595	G32* Sonstige degenerative Krankheiten des Nervensystem bei andernorts klassifizierten Krankheiten	-	-	-	-	-	-	-	-	-	-	-	-	-	-	-	-	-	-	-	-	-	-
596	Demyelinisierende Krankheiten des Zentralnervensystems (G35-G37)	55 436	5	37	60	262	1 033	2 272	3 294	3 998	4 523	6 908	9 521	8 493	5 722	4 222	2 508	1 838	725	169	37	9	-
597	G35 Multiple Sklerose (Encephalomyelitis disseminata)	52 446	-	3	19	201	918	2 106	3 061	3 781	4 280	6 581	8 938	8 189	5 504	4 053	2 409	1 756	662	146	30	9	-
598	G36 Sonstige akute disseminierte Demyelinisation	755	-	3	5	9	25	20	43	46	73	78	112	112	78	56	33	29	23	7	3	-	-
599	G37 Sonstige demyelinisierende Krankheiten des Zentralnervensystems	2 033	3	31	36	52	90	144	190	171	170	249	271	192	140	113	66	53	40	16	4	-	-
600	Episodische und paroxysmale Krankheiten des Nervensystems (G40-G47)	435 594	2 729	8 699	10 019	10 659	12 812	12 775	12 444	12 815	13 659	21 566	30 319	34 904	35 841	35 568	31 530	46 772	41 324	31 659	20 793	7 730	1 177
601	G40 Epilepsie	142 719	1 645	5 947	7 372	6 369	7 311	6 568	6 057	5 425	4 760	6 851	9 086	9 387	8 294	7 825	7 480	11 631	11 392	9 801	6 444	2 485	389
602	G41 Status epilepticus	12 545	103	568	414	291	281	317	291	268	287	414	585	782	758	860	859	1 429	1 433	1 253	925	374	53
603	G43 Migräne	28 582	8	86	723	2 772	3 189	3 164	2 830	2 502	2 151	2 576	2 735	2 068	1 283	854	495	582	336	158	58	11	1
604	G44 Sonstige Kopfschmerzsyndrome	16 738	-	25	177	510	1 188	1 504	1 351	1 273	1 197	1 420	1 756	1 483	1 173	843	619	837	629	336	174	58	5
605	G45 Zerebrale transitorische Ischämie und verwandte Syndrome	107 763	4	5	9	28	95	249	414	700	982	2 137	3 720	5 303	6 758	8 607	9 526	17 021	17 877	16 583	12 276	4 741	728
606	G46* Zerebrale Gefäßsyndrome bei zerebrovaskulären Krankheiten (I60-I67)	-	-	-	-	-	-	-	-	-	-	-	-	-	-	-	-	-	-	-	-	-	-
607	G47 Schlafstörungen	127 247	969	2 068	1 524	689	748	973	1 521	2 447	4 282	7 968	12 437	15 881	17 575	16 379	12 551	15 272	9 457	3 528	716	61	1
608	Krankheiten von Nerven, Nervenwurzeln und Nervenplexus (G50-G59)	62 266	55	228	528	1 329	1 685	2 040	2 229	2 475	2 656	3 391	5 056	5 849	5 487	4 868	4 201	6 394	5 663	4 380	2 390	682	80
609	G50 Krankheiten des N. trigeminus (V. Hirnnerv)	5 474	-	1	1	6	41	127	123	197	205	364	475	504	500	486	440	740	552	396	234	68	14
610	G51 Krankheiten des N. facialis (VII. Hirnnerv)	17 186	31	195	400	919	839	885	940	942	855	1 062	1 223	1 398	1 520	1 525	1 053	1 452	1 100	801	367	107	12
611	G52 Krankheiten sonstiger Hirnnerven	635	1	2	4	5	10	15	27	18	28	45	46	62	67	66	66	65	58	33	12	4	1
612	G53* Krankheiten der Hirnnerven bei andernorts klassifizierten Krankheiten	-	-	-	-	-	-	-	-	-	-	-	-	-	-	-	-	-	-	-	-	-	-
613	G54 Krankheiten von Nervenwurzeln und Nervenplexus	3 567	21	17	16	33	103	154	195	182	205	293	380	394	349	258	233	320	222	116	53	18	5
614	G55* Kompression von Nervenwurzeln und Nervenplexus bei andernorts klassifizierten Krankheiten	-	-	-	-	-	-	-	-	-	-	-	-	-	-	-	-	-	-	-	-	-	-
615	G56 Mononeuropathien der oberen Extremität	19 971	-	6	33	55	95	219	311	407	571	1 005	1 408	1 917	1 781	1 521	1 402	2 428	2 716	2 381	1 514	373	30
616	G57 Mononeuropathien der unteren Extremität	6 260	-	2	12	46	130	196	202	211	291	502	674	770	725	589	472	648	402	205	123	36	4
617	G58 Sonstige Mononeuropathien	9 173	2	5	62	245	447	444	451	518	501	722	850	804	745	623	555	761	613	448	287	76	14
618	G59* Mononeuropathie bei andernorts klassifizierten Krankheiten	-	-	-	-	-	-	-	-	-	-	-	-	-	-	-	-	-	-	-	-	-	-
619	Polyneuropathien und sonstige Krankheiten des peripheren Nervensystems (G60-G64)	30 247	3	42	83	122	157	191	254	338	514	1 056	1 780	2 410	2 852	3 201	3 432	5 400	4 433	2 632	1 048	251	28
620	G60 Hereditäre und idiopathische Neuropathie	968	2	7	13	26	34	22	21	28	37	45	69	102	84	106	66	125	101	49	25	8	-
621	G61 Polyneuritis	8 952	1	49	61	71	94	117	154	171	231	407	627	855	933	1 048	1 002	1 457	998	494	150	30	2
622	G62 Sonstige Polyneuropathien	20 295	-	6	9	24	27	50	78	159	244	403	1 082	1 452	1 834	2 044	2 357	3 815	3 331	2 088	873	213	26
623	G63* Polyneuropathie bei andernorts klassifizierten Krankheiten	-	-	-	-	-	-	-	-	-	-	-	-	-	-	-	-	-	-	-	-	-	-
624	G64 Sonstige Krankheiten des peripheren Nervensystems	32	-	-	-	1	2	2	1	-	2	3	2	1	1	3	7	3	3	1	-	-	-
625	Krankheiten im Bereich der neuromuskulären Synapse und des Muskels (G70-G73)	8 519	87	182	224	322	385	269	234	276	352	433	505	623	559	635	671	1 083	916	522	219	41	1
626	G70 Myasthenia gravis und sonstige neuromuskuläre Krankheiten	4 130	21	48	43	53	67	63	87	125	174	166	192	244	225	310	367	695	618	409	187	35	1
627	G71 Primäre Myopathien	2 150	63	106	147	235	250	149	94	68	76	119	126	160	116	126	113	104	65	23	10	-	-
628	G72 Sonstige Myopathien	2 239	5	28	34	34	68	57	53	83	82	148	187	219	218	199	191	284	233	90	22	6	-
629	G73* Krankheiten im Bereich der neuromuskulären Synapse und des Muskels bei andernorts klassifizierten Krankheiten	-	-	-	-	-	-	-	-	-	-	-	-	-	-	-	-	-	-	-	-	-	-
630	Zerebrale Lähmung und sonstige Lähmungssyndrome (G80-G83)	16 951	68	617	769	824	813	589	543	562	566	868	1 206	1 277	1 354	1 229	1 164	1 637	1 369	854	478	145	17
631	G80 Infantile Zerebralparese	2 820	32	410	549	585	459	204	113	69	55	100	60	45	53	20	14	14	13	3	2	-	-
632	G81 Hemiparese und Hemiplegie	3 832	19	115	83	58	70	75	89	133	117	145	287	284	298	319	339	461	404	281	186	61	8
633	G82 Paraparese und Paraplegie, Tetraparese und Tetraplegie	6 782	5	46	96	123	144	192	200	216	234	372	571	667	702	632	588	796	621	342	174	40	1
634	G83 Sonstige Lähmungssyndrome	3 517	12	26	21	58	140	118	141	144	160	251	288	281	301	258	225	366	331	228	116	44	8
635	Sonstige Krankheiten des Nervensystems (G90-G99)	35 129	688	1 000	705	588	906	1 323	1 369	1 287	1 171	1 841	2 232	2 378	2 207	2 527	2 680	4 511	4 053	2 309	1 099	195	20
636	G90 Krankheiten des autonomen Nervensystems	2 832	28	12	13	13	85	162	132	92	45	93	120	144	162	217	285	458	344	246	129	28	4
637	G91 Hydrozephalus	11 545	430	507	384	150	151	134	120	151	118	230	295	406	636	1 011	2 154	2 297	1 477	520	75	2	-
638	G92 Toxische Enzephalopathie	240	-	4	4	3	3	2	4	1	4	9	11	12	23	33	40	32	17	9	6	-	-
639	G93 Sonstige Krankheiten des Gehirns	11 328	181	368	304	330	434	629	668	555	502	728	889	888	838	771	726	987	758	443	263	58	8
640	G94* Sonstige Krankheiten des Gehirns bei andernorts klassifizierten Krankheiten	-	-	-	-	-	-	-	-	-	-	-	-	-	-	-	-	-	-	-	-	-	-
641	G95 Sonstige Krankheiten des Rückenmarks	4 810	4	45	45	32	82	151	190	250	207	366	424	455	418	397	373	572	398	244	129	23	5
642	G96 Sonstige Krankheiten des Zentralnervensystems	1 888	35	38	27	19	38	71	74	64	113	192	201	218	155	137	116	172	128	47	38	4	1
643	G97 Krankheiten des Nervensystems nach medizinischen Maßnahmen, a.n.k.	2 412	6	26	26	41	111	168	178	171	181	219	285	240	201	138	129	163	87	33	8	1	-
644	G98 Sonstige Krankheiten des Nervensystems, a.n.k.	74	4	-	2	-	2	4	3	3	1	4	7	6	4	8	7	5	9	2	3	-	-

2 Vollstationäre Patienten und Patientinnen der Krankenhäuser 2012

2.2 Nach Hauptdiagnose (dreistelliger ICD-Schlüssel) und Altersgruppen

Anzahl

Ikt. Nr.	Pos.-Nr. der ICD-10 / Hauptdiagnose	Ins-gesamt ¹⁾	Davon im Alter von ... bis unter ... Jahre																				
			unter 1	1-5	5-10	10-15	15-20	20-25	25-30	30-35	35-40	40-45	45-50	50-55	55-60	60-65	65-70	70-75	75-80	80-85	85-90	90-95	95 u. älter
			Anzahl																				
645	G99* Sonstige Krankheiten des Nervensystems bei anderorts klassifizierten Krankheiten	-	-	-	-	-	-	-	-	-	-	-	-	-	-	-	-	-	-	-	-	-	-
646	Krankheiten des Auges u. der Augenumgebungsbildung (H00-H05)	335 365	1 107	2 899	4 778	2 855	2 916	3 508	3 936	4 127	4 582	7 739	12 281	16 022	20 803	27 877	34 692	59 645	56 263	41 550	21 849	5 890	646
647	Affektionen des Augenlides, des Tränenapparates und der Orbita (H00-H04)	23 193	363	1 238	649	386	353	344	385	396	437	766	1 051	1 278	1 479	1 688	2 025	3 280	3 068	2 139	1 336	445	87
648	H00 Hordeolum und Chalazion	2 226	82	455	292	142	119	95	79	67	70	82	103	101	84	80	67	97	93	55	46	14	3
649	H01 Sonstige Entzündung des Augenlides	244	11	33	16	7	12	5	6	2	9	10	15	10	17	16	13	20	14	12	12	4	-
650	H02 Sonstige Affektionen des Augenlides	12 067	35	90	88	62	113	91	86	84	125	279	446	640	772	939	1 283	2 091	2 063	1 494	950	291	45
651	H03* Affektionen des Augenlides bei anderorts klassifizierten Krankheiten	-	-	-	-	-	-	-	-	-	-	-	-	-	-	-	-	-	-	-	-	-	-
652	H04 Affektionen des Tränenapparates	6 896	159	378	79	41	70	107	173	171	191	325	393	430	510	544	572	956	819	532	300	128	38
653	H05 Affektionen der Orbita	1 760	76	282	174	134	39	46	41	72	42	70	94	117	96	109	90	116	79	46	28	8	1
654	H06* Affektionen des Tränenapparates und der Orbita bei anderorts klassifizierten Krankheiten	-	-	-	-	-	-	-	-	-	-	-	-	-	-	-	-	-	-	-	-	-	-
655	Affektionen der Konjunktiva (H10-H13)	3 756	163	114	65	42	36	39	63	111	123	260	319	316	325	369	340	491	326	156	62	31	5
656	H10 Konjunktivitis	645	157	110	54	34	20	18	17	10	12	16	17	18	19	15	22	21	26	28	16	12	3
657	H11 Sonstige Affektionen der Konjunktiva	3 111	6	4	11	8	16	21	46	101	111	244	302	298	306	314	318	470	300	128	46	19	2
658	H12* Affektionen der Konjunktiva bei anderorts klassifizierten Krankheiten	-	-	-	-	-	-	-	-	-	-	-	-	-	-	-	-	-	-	-	-	-	-
659	Affektionen der Sklera, der Hornhaut, der Iris und des Ziliarkörpers (H15-H22)	18 794	20	90	137	210	347	620	672	700	601	825	1 152	1 189	1 273	1 352	1 442	2 416	2 311	1 831	1 140	407	59
660	H15 Affektionen der Sklera	273	-	6	4	4	9	11	11	8	22	35	30	25	20	22	27	16	14	8	1	1	-
661	H16 Keratitis	7 407	5	33	36	61	162	269	270	259	242	310	443	475	499	475	485	833	928	868	638	267	49
662	H17 Hornhautnarben und -trübungen	923	-	18	5	10	12	16	27	33	32	38	58	81	70	86	76	158	103	64	32	4	-
663	H18 Sonstige Affektionen der Hornhaut	6 148	1	14	22	31	66	167	212	218	178	246	339	311	420	494	573	983	881	607	306	74	5
664	H19* Affektionen der Sklera und der Hornhaut bei anderorts klassifizierten Krankheiten	-	-	-	-	-	-	-	-	-	-	-	-	-	-	-	-	-	-	-	-	-	-
665	H20 Iridozyklitis	2 925	2	16	61	98	92	146	134	165	129	182	240	246	205	200	192	283	237	158	98	37	4
666	H21 Sonstige Affektionen der Iris und des Ziliarkörpers	918	12	9	7	6	11	13	18	14	12	27	37	46	54	77	94	152	146	120	58	24	1
667	H22* Affektionen der Iris und des Ziliarkörpers bei anderorts klassifizierten Krankheiten	-	-	-	-	-	-	-	-	-	-	-	-	-	-	-	-	-	-	-	-	-	-
668	Affektionen der Linse (H25-H28)	106 521	58	168	130	100	118	141	180	253	414	690	1 347	2 325	3 736	6 284	9 955	21 086	24 341	20 651	11 283	2 927	314
669	H25 Cataracta senilis	88 202	2	2	8	4	6	17	18	67	124	284	680	1 430	2 571	4 822	8 151	17 905	21 195	18 165	9 937	2 539	277
670	H26 Sonstige Kataraktformen	14 454	29	82	84	68	62	89	128	133	238	304	571	736	970	1 220	1 444	2 559	2 480	1 930	1 031	272	24
671	H27 Sonstige Affektionen der Linse	3 865	27	84	38	28	50	35	34	53	52	102	116	159	195	242	360	622	666	558	315	116	13
672	H28* Katarakt und sonstige Affektionen der Linse bei anderorts klassifizierten Krankheiten	-	-	-	-	-	-	-	-	-	-	-	-	-	-	-	-	-	-	-	-	-	-
673	Affektionen der Aderhaut und der Netzhaut (H30-H36)	74 073	139	73	100	204	334	511	602	690	774	1 598	2 996	4 417	6 127	8 272	9 514	14 359	11 537	7 177	3 565	1 010	72
674	H30 Chorioretinitis	746	-	1	9	18	28	66	55	29	38	59	61	66	48	53	67	60	41	32	12	3	-
675	H31 Sonstige Affektionen der Aderhaut	404	1	2	-	2	5	9	5	3	2	7	16	12	11	21	42	81	83	69	24	10	1
676	H32* Choroidale Affektionen bei anderorts klassifizierten Krankheiten	-	-	-	-	-	-	-	-	-	-	-	-	-	-	-	-	-	-	-	-	-	-
677	H33 Netzhautablösung und Netzhautriss	28 823	13	28	53	118	217	306	372	452	445	1 041	1 897	2 959	3 855	4 317	3 613	4 123	2 792	1 471	593	150	8
678	H34 Netzhautgefäßverschluss	10 409	-	-	-	4	11	24	52	72	114	205	445	558	810	1 060	1 125	2 003	1 920	1 339	693	162	12
679	H35 Sonstige Affektionen der Netzhaut	33 491	125	42	38	62	73	106	120	134	177	286	577	822	1 405	2 821	4 667	8 092	6 701	4 266	2 243	685	51
680	H36* Affektionen der Netzhaut bei anderorts klassifizierten Krankheiten	-	-	-	-	-	-	-	-	-	-	-	-	-	-	-	-	-	-	-	-	-	-
681	Glaukom (H40-H42)	67 014	16	64	163	354	350	327	462	521	758	1 427	2 791	3 866	4 920	6 816	8 296	13 423	11 051	7 128	3 271	739	71
682	H40 Glaukom	67 014	16	64	163	354	350	327	462	521	758	1 427	2 791	3 866	4 920	6 816	8 296	13 423	11 051	7 128	3 271	739	71
683	H42* Glaukom bei anderorts klassifizierten Krankheiten	-	-	-	-	-	-	-	-	-	-	-	-	-	-	-	-	-	-	-	-	-	-
684	Affektionen des Glaskörpers und des Augapfels (H43-H45)	10 542	18	17	28	31	47	79	148	136	157	256	452	591	860	1 178	1 192	1 813	1 595	1 150	604	170	20
685	H43 Affektionen des Glaskörpers	7 249	9	4	13	10	13	36	81	73	100	159	300	404	657	909	878	1 276	1 088	762	372	95	10
686	H44 Affektionen des Augapfels	3 293	9	13	15	21	34	43	67	63	57	97	152	187	203	269	314	537	507	388	232	75	10
687	H45* Affektionen des Glaskörpers und des Augapfels bei anderorts klassifizierten Krankheiten	-	-	-	-	-	-	-	-	-	-	-	-	-	-	-	-	-	-	-	-	-	-
688	Affektionen des N. opticus und der Sehbahn (H46-H48)	8 734	10	60	148	255	321	462	494	493	440	557	664	659	701	622	612	875	658	448	196	54	5
689	H46 Neuritis nervi optici	3 434	-	10	42	94	229	400	420	418	351	390	340	251	176	97	72	62	36	13	8	4	1
690	H47 Sonstige Affektionen des N. opticus (II. Hirnnerv) und der Sehbahn	5 300	10	50	106	161	92	62	74	75	89	167	304	408	525	525	540	813	622	435	188	90	4
691	H48* Affektionen des N. opticus (II. Hirnnerv) und der Sehbahn bei anderorts klassifizierten Krankheiten	-	-	-	-	-	-	-	-	-	-	-	-	-	-	-	-	-	-	-	-	-	-
692	Affektionen d. Augenmuskeln, Störungen d. Blickbewegungen sow. Akkommodationsstörungen u. Refraktionsfehler (H49-H52)	14 901	95	895	3 007	906	712	653	586	536	536	702	878	830	765	720	759	1 039	688	405	158	27	4
693	H49 Strabismus paralyticus	4 074	16	67	62	47	53	88	79	95	109	174	257	311	360	371	439	661	453	284	126	20	2
694	H50 Sonstiger Strabismus	9 996	40	777	2 891	815	632	525	472	411	405	485	563	463	345	299	272	307	192	77	21	2	2
695	H51 Sonstige Störungen der Blickbewegungen	319	33	33	22	14	7	24	15	16	8	12	23	13	19	23	10	15	10	17	4	1	-
696	H52 Akkommodationsstörungen und Refraktionsfehler	512	6	18	32	30	20	16	20	14	14	31	35	43	41	27	38	56	33	27	7	4	-
697	Sehstörungen und Blindheit (H53-H54)	6 455	23	40	252	294	239	274	288	231	285	391	516	452	522	473	450	664	507	323	170	53	8
698	H53 Sehstörungen	5 824	10	31	227	258	216	250	263	214	264	357	482	402	483	431	420	601	442	279	147	39	8
699	H54 Blindheit und Sehbeeinträchtigung	631	13	9	25	36	23	24	25	17	21	34	34	50	39	42	30	63	44				

2 Vollstationäre Patienten und Patientinnen der Krankenhäuser 2012

2.2 Nach Hauptdiagnose (dreistelliger ICD-Schlüssel) und Altersgruppen

Anzahl

Icd-Nr.	Pos.-Nr. der ICD-10 / Hauptdiagnose	Insgesamt ¹⁾	Davon im Alter von ... bis unter ... Jahre																				
			unter 1	1-5	5-10	10-15	15-20	20-25	25-30	30-35	35-40	40-45	45-50	50-55	55-60	60-65	65-70	70-75	75-80	80-85	85-90	90-95	95 u. älter
			Anzahl																				
700	Sonstige Affektionen des Auges und der Augenhangsgebilde (H55-H59)	1 982	202	140	99	73	59	58	56	60	55	67	95	99	95	103	107	199	181	142	64	27	1
701	H55 Nystagmus und sonstige abnorme Augenbewegungen	424	135	63	50	31	18	10	11	8	4	10	9	11	9	8	11	14	11	4	-	-	-
702	H57 Sonst. Affektionen des Auges u.d. Augenhangsgebilde	742	69	73	46	41	35	44	35	38	34	47	39	39	30	24	24	33	30	36	14	11	-
703	H58* Sonstige Affektionen des Auges und der Augenhangsgebilde bei anderorts klassifizierten Krankheiten	-	-	-	-	-	-	-	-	-	-	-	-	-	-	-	-	-	-	-	-	-	-
704	H59 Affektionen des Auges und der Augenhangsgebilde nach medizinischen Maßnahmen, a.n.k.	816	-	4	3	1	6	4	10	14	17	10	47	49	56	70	75	155	157	95	46	16	1
705	Krankheiten des Ohrs und des Warzenfortsatzes (H60-H65)	153 966	1 977	4 214	4 254	3 470	3 374	4 128	4 398	5 478	6 424	9 474	12 455	13 421	13 819	13 118	12 024	15 753	11 423	7 405	3 554	907	88
706	Krankheiten des äußeren Ohrs (H60-H62)	7 951	51	214	258	288	270	292	308	303	311	511	704	712	679	632	554	750	463	347	216	79	9
707	H60 Otitis externa	3 450	40	133	162	185	139	154	160	144	144	218	290	281	262	213	205	299	221	199	131	48	6
708	H61 Sonstige Krankheiten des äußeren Ohrs	4 301	11	81	96	103	131	138	148	167	167	293	414	431	417	419	349	451	242	148	85	31	3
709	H62* Krankheiten des äußeren Ohrs bei anderorts klassifizierten Krankheiten	-	-	-	-	-	-	-	-	-	-	-	-	-	-	-	-	-	-	-	-	-	-
710	Krankheiten des Mittelohrs und des Warzenfortsatzes (H65-H75)	39 737	1 378	4 793	3 029	2 200	1 731	1 755	1 870	1 779	1 821	2 273	2 641	2 904	2 788	2 403	2 002	2 341	1 181	565	222	53	8
711	H65 Nichteitrige Otitis media	6 240	437	2 003	689	214	150	170	161	170	191	228	245	295	305	237	212	261	146	89	28	9	-
712	H66 Eitrige und nicht näher bezeichnete Otitis media	15 237	860	2 183	998	759	625	586	642	655	679	832	963	1 126	1 100	887	782	829	428	194	88	15	4
713	H67* Otitis media bei anderorts klassif. Krankheiten	-	-	-	-	-	-	-	-	-	-	-	-	-	-	-	-	-	-	-	-	-	-
714	H68 Ertzündung und Verschluss der Tube auditiva	473	3	7	11	13	26	22	30	19	30	38	37	50	48	47	44	33	11	2	2	-	-
715	H69 Sonstige Krankheiten der Tube auditiva	742	2	28	26	27	23	51	38	31	42	70	65	79	75	69	56	37	11	10	2	-	-
716	H70 Mastoiditis und verwandte Zustände	2 903	63	421	208	140	79	74	93	116	108	128	203	217	193	190	173	226	144	69	44	11	3
717	H71 Cholesteatom des Mittelohrs	9 031	2	69	622	621	520	546	601	516	509	636	727	711	653	638	464	661	321	146	53	14	1
718	H72 Trommelfellperforation	1 909	6	37	241	165	120	123	126	95	99	101	155	146	146	115	91	101	43	18	1	-	-
719	H73 Sonstige Krankheiten des Trommelfells	322	1	7	31	24	6	17	15	18	18	26	24	30	25	21	14	27	13	4	-	1	-
720	H74 Sonstige Krankheiten des Mittelohrs und des Warzenfortsatzes	2 880	4	38	203	237	182	166	164	159	145	214	242	250	243	199	166	166	64	31	4	3	-
721	H75* Sonstige Krankheiten des Mittelohrs und des Warzenfortsatzes bei anderorts klassifizierten Krankheiten	-	-	-	-	-	-	-	-	-	-	-	-	-	-	-	-	-	-	-	-	-	-
722	Krankheiten des Innenohrs (H80-H83)	76 223	1	52	60	215	536	1 095	1 669	2 263	3 004	4 754	6 532	7 257	7 615	7 575	7 104	9 431	7 861	5 518	2 727	695	59
723	H80 Otoklerose	3 735	1	-	12	24	36	74	165	290	367	605	615	576	598	259	167	99	35	8	1	1	-
724	H81 Störungen der Vestibularfunktion	70 423	-	42	36	145	426	924	1 407	1 874	2 534	4 015	5 756	6 505	7 052	7 156	6 801	9 352	7 704	5 450	2 697	688	59
725	H82* Schwindelsyndrome bei anderorts klassifizierten Krankheiten	-	-	-	-	-	-	-	-	-	-	-	-	-	-	-	-	-	-	-	-	-	-
726	H83 Sonstige Krankheiten des Innenohrs	1 865	-	10	12	46	74	95	97	99	103	134	161	176	165	140	136	180	122	60	29	6	-
727	Sonstige Krankheiten des Ohrs (H90-H95)	30 055	547	1 157	907	767	839	984	1 151	1 153	1 290	1 936	2 578	2 748	2 737	2 508	2 364	3 031	1 918	975	389	80	12
728	H90 Hörverlust durch Schalleitungs- oder Schallempfindungsstörungen	6 512	464	613	345	233	203	201	221	225	227	373	423	538	508	443	414	581	322	126	41	8	1
729	H91 Sonstiger Hörverlust	17 510	66	489	469	374	420	514	640	656	734	1 101	1 500	1 592	1 624	1 562	1 553	1 963	1 272	653	266	55	7
730	H92 Otitis und Ohrenfluss	298	6	37	23	23	18	13	12	8	9	5	18	15	12	15	12	19	20	18	10	5	-
731	H93 Sonstige Krankheiten des Ohrs, a.n.k.	4 407	11	10	19	55	117	184	199	178	244	356	522	497	472	383	310	365	253	156	59	12	3
732	H94* Sonstige Krankheiten des Ohrs bei anderorts klassifizierten Krankheiten	-	-	-	-	-	-	-	-	-	-	-	-	-	-	-	-	-	-	-	-	-	-
733	H95 Krankheiten des Ohrs und des Warzenfortsatzes nach medizinischen Maßnahmen, a.n.k.	1 328	-	8	51	82	81	72	79	66	74	101	115	104	121	105	75	103	51	22	13	-	1
734	Krankheiten des Kreislaufsystems (I00-I99)	2 840 494	1 548	1 920	3 224	6 944	11 013	13 687	16 293	22 054	31 304	42 374	110 944	157 917	204 632	254 303	285 942	475 894	460 738	379 109	249 108	95 084	14 422
735	Ikutes rheumatisches Fieber (I00-I02)	466	-	7	19	21	21	18	17	13	23	24	24	20	33	30	57	42	41	14	4	1	-
736	I00 Rheumatisches Fieber ohne Angabe einer Herzbeteiligung	249	-	2	5	7	9	11	13	9	12	14	11	11	19	17	20	33	23	21	8	3	1
737	I01 Rheumatisches Fieber mit Herzbeteiligung	177	-	1	3	3	5	4	3	3	9	10	13	9	14	13	17	24	19	20	6	1	-
738	I02 Rheumatische Chorea	40	-	4	11	11	7	3	1	1	2	-	-	-	-	-	-	-	-	-	-	-	-
739	Chronische rheumatische Herzkrankheiten (I05-I09)	5 488	11	6	5	14	12	13	24	40	50	83	148	215	289	429	562	1 104	1 249	880	438	86	8
740	I05 Rheumatische Mitralklappenkrankheiten	919	2	-	3	8	2	8	16	19	26	56	67	72	98	98	148	150	91	39	8	-	-
741	I06 Rheumatische Aortenklappenkrankheiten	261	-	-	-	1	1	-	-	-	2	5	5	6	20	14	30	50	48	47	25	6	1
742	I07 Rheumatische Trikuspidalklappenkrankheiten	472	8	5	-	5	5	3	13	6	10	7	11	19	21	37	50	84	85	57	38	8	-
743	I08 Krankheiten mehrerer Herzklappen	3 995	1	-	1	-	3	2	3	18	19	43	90	122	172	276	381	815	960	684	334	64	7
744	I09 Sonstige rheumatische Herzkrankheiten	41	-	1	1	-	1	-	-	-	-	2	6	1	4	3	9	6	1	2	-	-	-
745	Hypertonie (Hochdruckkrankheit) (I10-I15)	288 305	53	99	170	614	1 195	1 161	1 545	2 373	3 730	7 821	13 349	18 406	21 971	27 000	28 393	44 925	43 579	36 732	24 575	9 116	1 318
746	I10 Essentielle (primäre) Hypertonie	229 423	33	56	135	558	1 134	1 092	1 441	2 148	3 290	6 705	11 194	14 958	17 395	21 216	22 140	34 617	33 489	29 003	19 919	7 564	1 134
747	I11 Hypertensive Herzkrankheit	54 709	1	-	2	4	9	35	72	187	372	1 009	1 998	3 244	4 358	5 503	5 896	9 653	9 429	7 118	4 255	1 401	161
748	I12 Hypertensive Nierenkrankheit	834	3	3	6	8	3	8	7	7	18	26	38	48	45	62	82	136	117	112	80	22	3
749	I13 Hypertensive Herz- und Nierenkrankheit	1 964	-	-	-	-	1	4	2	6	14	19	38	66	77	107	135	312	374	397	279	115	18
750	I15 Sekundäre Hypertonie	1 375	16	40	27	44	48	22	23	25	36	62	81	90	96	112	138	207	150	102	42	14	-
751	Ischämische Herzkrankheiten (I20-I25)	665 454	10	18	10	22	131	414	734	1 839	4 342	13 080	29 414	46 964	62 183	73 884	79 114	125 045	108 474	72 165	35 336	10 546	1 725
752	I20 Angina pectoris	248 457	-	1	-	2	77	254	427	959	1 984	5 316	11 546	18 526	24 396	28 517	30 711	47 590	40 357	24 824	10 396	2 290	284
753	I21 Akuter Myokardinfarkt	223 179	1	-	-	1	29	119	235	464	1 722	5 238	11 159	15 974	19 111	21 256	21 168	34 433					

2 Vollstationäre Patienten und Patientinnen der Krankenhäuser 2012

2.2 Nach Hauptdiagnose (dreistelliger ICD-Schlüssel) und Altersgruppen

Anzahl

Icd-Nr.	Pos.-Nr. der ICD-10 / Hauptdiagnose	Ins-gesamt ¹⁾	Davon im Alter von ... bis unter ... Jahre																				
			unter 1	1-5	5-10	10-15	15-20	20-25	25-30	30-35	35-40	40-45	45-50	50-55	55-60	60-65	65-70	70-75	75-80	80-85	85-90	90-95	95 u. älter
757	I25 Chronische ischämische Herzkrankheit	191 482	8	17	10	19	20	34	58	189	594	2 458	6 550	12 289	18 489	29 853	27 003	42 633	34 265	17 520	4 847	589	37
758	Pulmonale Herzkrankheit und Krankheiten des Lungenkreislaufs (I26-I28)	62 402	90	51	41	52	242	585	742	904	1 052	1 856	3 015	5 322	9 887	4 956	5 644	10 463	9 961	8 334	5 387	1 782	236
759	I26 Lungenembolie	53 466	1	-	1	9	197	499	680	758	930	1 637	2 650	2 907	3 322	4 156	4 663	8 620	8 329	7 361	4 865	1 656	227
760	I27 Sonstige pulmonale Herzkrankheiten	8 938	76	41	33	35	35	81	58	156	117	212	337	401	544	787	961	1 823	1 619	968	520	125	9
761	I28 Sonstige Krankheiten der Lungengefäße	218	15	10	7	8	10	5	4	10	5	7	28	14	21	15	20	20	15	5	4	1	-
762	Sonstige Formen der Herzkrankheit (I30-I32)	949 704	1 016	659	823	1 464	3 551	5 148	5 272	6 425	8 206	14 247	24 608	35 660	49 371	68 227	86 812	157 182	168 523	152 595	108 557	43 633	7 727
763	I30 Akute Perikarditis	2 313	7	4	3	19	102	114	119	129	127	147	199	211	212	169	165	240	180	106	52	7	1
764	I31 Sonstige Krankheiten des Perikards	6 973	11	24	16	28	211	352	273	276	295	332	460	597	569	612	685	881	667	425	205	47	7
765	I32* Perikarditis bei anderenorts klassifizierten Krankheiten	-	-	-	-	-	-	-	-	-	-	-	-	-	-	-	-	-	-	-	-	-	-
766	I33 Akute und subakute Endokarditis	6 540	3	10	9	23	41	55	109	96	135	189	346	374	502	601	688	1 172	1 099	728	304	55	1
767	I34 Nichtrheumatische Mitralklappenkrankheiten	16 213	11	8	14	20	31	47	74	112	178	361	702	1 007	1 292	1 543	1 873	3 196	3 021	1 835	758	122	8
768	I35 Nichtrheumatische Aortenklappenkrankheiten	60 379	8	6	16	29	49	70	98	156	226	477	947	1 491	2 161	3 272	4 739	10 865	13 880	12 407	7 300	1 988	194
769	I36 Nichtrheumatische Trikuspidalklappenkrankheiten	930	2	-	2	2	3	8	5	13	12	15	13	22	58	57	139	225	200	90	46	15	3
770	I37 Pulmonalklappenkrankheiten	398	14	22	38	42	40	44	18	30	21	20	15	20	16	10	11	18	12	5	1	1	-
771	I38 Endokarditis, Herzklappe n. n. bez.	1 031	1	4	3	4	4	10	18	19	19	33	42	54	63	91	105	203	180	109	59	10	-
772	I39* Endokarditis und Herzklappenkrankheiten bei anderenorts klassifizierten Krankheiten	-	-	-	-	-	-	-	-	-	-	-	-	-	-	-	-	-	-	-	-	-	-
773	I40 Akute Myokarditis	3 797	14	14	18	57	411	538	438	401	333	309	314	272	191	157	97	114	67	34	15	3	-
774	I41* Myokarditis bei anderenorts klassifizierten Krankheiten	-	-	-	-	-	-	-	-	-	-	-	-	-	-	-	-	-	-	-	-	-	-
775	I42 Kardiomyopathie	27 198	148	81	68	75	173	209	281	442	641	1 108	1 941	2 718	3 166	3 217	3 047	4 241	3 235	1 669	623	109	6
776	I43* Kardiomyopathie bei anderenorts klassif. Krankheiten	-	-	-	-	-	-	-	-	-	-	-	-	-	-	-	-	-	-	-	-	-	-
777	I44 Atrioventrikulärer Block und Linksschenkelblock	29 267	17	20	26	61	80	69	97	111	136	221	415	604	919	1 458	2 276	5 092	6 139	5 784	4 019	1 446	277
778	I45 Sonstige kardiale Erregungsleitungsstörungen	7 154	90	54	117	232	359	391	308	269	246	320	414	343	325	408	748	825	762	454	165	13	-
779	I46 Herzstillstand	5 880	34	29	18	14	42	42	48	62	91	148	250	339	424	528	542	842	892	764	533	205	35
780	I47 Paroxysmale Tachykardie	60 326	353	208	288	555	1 190	1 861	1 609	1 726	1 936	3 185	4 272	4 575	5 192	5 867	5 922	8 169	6 545	4 239	1 966	586	82
781	I48 Vorhofflimmern und Vorhofflimmern	277 616	14	7	19	19	139	504	768	1 268	2 097	4 339	8 628	13 817	20 168	28 337	35 445	56 910	48 269	32 617	17 896	5 619	734
782	I49 Sonstige kardiale Arrhythmien	51 822	160	94	121	215	404	483	554	675	765	1 189	1 686	2 100	2 590	3 414	4 380	8 824	9 468	8 088	4 967	1 459	186
783	I50 Herzinsuffizienz	586 548	106	50	29	35	71	144	245	425	726	1 408	3 670	6 763	11 135	18 149	25 860	54 788	73 221	82 475	69 126	51 754	6 168
784	I51 Komplikationen einer Herzkrankheit und ungenau beschriebene Herzkrankheiten	5 319	23	24	18	34	201	207	210	215	222	246	294	353	388	414	430	654	623	456	233	64	10
785	I52* Sonstige Herzkrankheiten bei anderenorts klassifizierten Krankheiten	-	-	-	-	-	-	-	-	-	-	-	-	-	-	-	-	-	-	-	-	-	-
786	Zerebrovaskuläre Krankheiten (I60-I69)	340 961	185	94	136	154	411	809	1 252	1 771	2 347	6 016	11 350	16 794	21 727	27 921	32 649	57 677	61 367	56 774	41 451	16 909	2 947
787	I60 Subarachnoidalblutung	10 910	5	3	3	11	33	78	155	268	343	816	1 492	1 554	1 424	1 116	754	1 016	816	535	367	107	14
788	I61 Intrazerebrale Blutung	34 108	52	13	28	43	89	152	157	214	297	656	1 235	1 719	2 065	2 562	3 137	5 473	6 099	5 377	3 355	1 221	186
789	I62 Sonstige nichttraumatische intrakranielle Blutung	10 114	60	20	9	13	23	30	35	42	52	125	198	327	449	586	895	1 718	1 981	1 809	1 251	425	88
790	I63 Hirninfarkt	240 038	51	24	26	37	129	310	548	810	1 266	3 177	6 151	9 669	12 984	17 572	20 580	37 607	41 601	40 596	31 229	13 302	2 369
791	I64 Schlaganfall, nicht als Blutung oder Infarkt bezeichnet	7 870	-	1	2	1	8	13	23	27	31	62	140	215	302	425	511	1 048	1 339	1 472	1 397	701	152
792	I65 Verschluss und Stenose präzerebraler Arterien ohne resultierenden Hirninfarkt	32 659	3	7	4	6	8	27	17	34	39	175	498	1 291	2 562	3 812	4 923	7 728	6 334	3 631	1 317	227	16
793	I66 Verschluss und Stenose zerebraler Arterien ohne resultierenden Hirninfarkt	959	-	6	4	3	10	12	10	8	13	48	33	51	65	92	106	174	150	89	60	19	4
794	I67 Sonstige zerebrovaskuläre Krankheiten	24 216	14	20	58	38	109	207	306	368	505	957	1 605	1 962	1 861	1 748	1 754	2 905	3 056	3 257	2 487	905	138
795	I68* Zerebrovaskuläre Störungen bei anderenorts klassifizierten Krankheiten	-	-	-	-	-	-	-	-	-	-	-	-	-	-	-	-	-	-	-	-	-	-
796	I69 Folgen einer zerebrovaskulären Krankheit	87	-	-	2	2	2	1	2	2	2	6	15	8	9	6	11	8	11	8	8	4	-
797	Krankheiten der Arterien, Arterien und Kapillaren (I70-I79)	219 414	46	51	52	171	303	314	516	663	1 168	3 046	7 276	14 420	22 455	28 310	30 670	47 754	41 137	31 635	20 044	7 874	1 909
798	I70 Atherosklerose	187 155	-	1	4	6	16	27	62	115	321	1 281	4 220	10 182	16 845	21 267	22 712	35 091	30 108	23 475	14 697	5 671	1 056
799	I71 Aortenaneurysma und -dissektion	28 482	1	4	9	15	24	32	70	93	179	415	802	1 236	1 835	2 855	3 810	6 234	5 390	3 461	1 579	382	40
800	I72 Sonstiges Aneurysma und sonstige Dissektion	11 207	3	2	6	16	32	52	96	138	189	402	637	786	1 102	1 290	1 329	2 051	1 406	1 012	385	89	4
801	I73 Sonstige periphere Gefäßkrankheiten	3 941	22	14	5	72	101	88	140	117	185	334	488	480	336	296	277	385	252	189	110	43	7
802	I74 Arterielle Embolie und Thrombose	21 718	8	1	3	7	16	35	58	90	168	371	735	1 165	1 551	1 809	1 749	2 958	2 875	3 074	3 012	1 639	396
803	I75 Sonstige Krankheiten der Arterien und Arterien	5 975	7	21	17	47	111	74	83	94	105	201	355	520	653	695	671	921	789	357	204	45	5
804	I78 Krankheiten der Kapillaren	936	5	8	8	8	3	6	7	16	21	44	41	51	117	98	122	154	117	67	57	5	1
805	I79* Krankheiten der Arterien, Arterien und Kapillaren bei anderenorts klassifizierten Krankheiten	-	-	-	-	-	-	-	-	-	-	-	-	-	-	-	-	-	-	-	-	-	-
806	Krankheiten der Venen, der Lymphgefäße und Lymphknoten, s.u.K. (I80-I89)	222 011	85	889	1 409	2 554	2 651	3 964	5 367	7 222	9 367	15 062	20 214	20 248	20 545	21 158	19 215	26 110	19 586	13 405	8 694	3 388	658
807	I80 Thrombose, Phlebitis und Thrombophlebitis	43 164	4	3	9	46	412	658	856	899	1 068	1 736	2 558	2 617	2 928	3 329	3 396	5 862	5 555	5 006	4 023	1 803	376
808	I81 Pfortaderthrombose	1 104	5	27	24	13	17	15	30	44	49	97	96	93	103	118	95	129</					

2 Vollstationäre Patienten und Patientinnen der Krankenhäuser 2012

2.2 Nach Hauptdiagnose (dreistelliger ICD-Schlüssel) und Altersgruppen

Anzahl

Icd-Nr.	Pos.-Nr. der ICD-10 / Hauptdiagnose	Ins-gesamt ¹⁾	Davon im Alter von ... bis unter ... Jahre																				
			unter 1	1-5	5-10	10-15	15-20	20-25	25-30	30-35	35-40	40-45	45-50	50-55	55-60	60-65	65-70	70-75	75-80	80-85	85-90	90-95	95 u. älter
			Anzahl																				
816	I89 Sonstige nichtinfektiöse Krankheiten der Lymphgefäße und Lymphknoten	9 838	11	117	243	177	163	144	163	174	243	390	584	669	824	949	1 052	1 906	1 083	747	441	149	29
817	Sonstige und nicht näher bezeichnete Krankheiten des Kreislaufsystems (I95-I99)	45 691	52	46	359	1 898	2 496	1 259	824	804	821	1 139	1 546	1 848	2 171	2 388	2 844	5 575	6 440	6 550	4 612	1 746	273
818	I95 Hypertonie	43 068	41	29	336	1 835	2 409	1 164	746	725	739	1 020	1 386	1 670	1 980	2 203	2 621	5 236	6 152	6 317	4 496	1 697	266
819	I97 Kreislaufkomplikationen nach med. Maßnahmen, a.n.k.	1 613	6	9	10	7	21	41	33	43	36	70	101	121	131	133	177	246	198	146	62	30	2
820	I98* Sonstige Störungen des Kreislaufsystems bei andernorts klassifizierten Krankheiten	-	-	-	-	-	-	-	-	-	-	-	-	-	-	-	-	-	-	-	-	-	-
821	I99 Sonstige und nicht näher bezeichnete Krankheiten des Kreislaufsystems	1 010	5	8	13	56	66	54	45	36	46	49	59	57	60	52	46	93	90	87	54	29	5
822	Krankheiten des Atmungssystems (J00-J99)	1 170 539	44 789	108 691	41 976	23 532	40 315	43 714	37 261	35 046	31 475	37 853	45 145	51 943	58 806	68 350	74 872	112 317	107 369	97 517	70 890	31 432	7 224
823	Akute Infektionen der oberen Atemwege (J00-J06)	73 969	10 019	23 489	6 030	3 585	4 301	3 896	3 050	2 908	2 351	2 099	1 946	1 746	1 532	1 289	1 179	1 530	1 199	956	573	220	51
824	J00 Akute Rhinopharyngitis (Eitrilbälgschnupfen)	1 744	630	609	109	42	43	41	38	27	28	20	29	20	22	13	19	26	13	8	7	-	-
825	J01 Akute Sinusitis	7 297	5	138	346	603	647	500	523	622	584	569	536	536	595	510	264	321	191	134	53	15	5
826	J02 Akute Pharyngitis	4 285	426	1 497	414	238	240	208	148	151	157	129	124	91	95	78	72	75	51	63	36	10	2
827	J03 Akute Tonsillitis	22 239	758	7 093	2 339	1 303	2 326	2 351	1 642	1 407	1 913	605	454	313	207	146	102	113	79	37	22	8	1
828	J04 Akute Laryngitis und Tracheitis	4 734	392	1 062	447	234	105	99	92	105	126	164	166	215	268	222	240	324	215	153	73	23	9
829	J05 Akute obstruktive Laryngitis (Krupp) und Epiglottitis	3 034	456	1 399	349	68	23	39	33	46	70	72	85	64	69	50	39	63	52	24	11	2	-
830	J06 Akute Infektionen an mehreren oder nicht näher bezeichneten Lokalisationen der oberen Atemwege	30 436	7 352	11 691	2 006	1 097	917	658	574	550	493	540	572	507	476	450	443	608	598	537	371	162	34
831	Grippe und Pneumonie (J09-J18)	290 897	10 792	27 003	7 894	4 287	5 109	2 570	2 842	3 572	3 853	5 169	6 711	8 671	10 917	14 173	18 111	32 590	36 631	39 225	32 474	16 275	4 028
832	J09 Grippe durch bestimmte nachgewiesene Influenzaviren	624	41	131	69	37	32	15	17	32	25	14	30	20	29	22	15	26	25	20	18	4	2
833	J10 Grippe durch nachgewiesene Influenzaviren	1 908	168	513	318	153	99	32	36	56	50	38	39	42	44	45	46	62	73	49	45	14	6
834	J11 Grippe, Viren nicht nachgewiesen	2 332	153	318	132	119	118	130	115	127	120	119	120	136	77	80	72	115	80	50	32	15	4
835	J12 Virus-Pneumonie, andernorts nicht klassifiziert	9 303	4 500	3 790	306	117	44	30	28	17	27	28	51	53	48	48	51	64	45	39	11	5	1
836	J13 Pneumonie durch Streptococcus pneumoniae	2 188	50	149	58	26	13	19	22	28	50	74	67	122	131	201	210	293	295	185	159	56	20
837	J14 Pneumonie durch Haemophilus influenzae	1 984	85	294	57	19	20	24	32	25	42	58	70	94	123	135	187	240	194	176	73	28	8
838	J15 Pneumonie durch Bakterien, andernorts nicht klassifiziert	43 288	463	2 639	1 862	1 520	692	419	447	545	624	808	1 079	1 420	1 840	2 401	3 136	5 475	5 785	5 624	4 221	2 017	471
839	J16 Pneumonie durch sonstige Infektionserreger, a.n.k.	2 174	49	154	62	58	44	21	44	34	43	66	85	123	156	138	163	278	248	202	145	47	14
840	J17 Pneumonie bei andernorts klassifizierten Krankheiten	-	-	-	-	-	-	-	-	-	-	-	-	-	-	-	-	-	-	-	-	-	-
841	J18 Pneumonie, Erreger nicht näher bezeichnet	227 196	5 283	18 995	5 030	2 438	2 047	1 880	2 101	2 728	2 872	3 964	5 170	6 661	8 469	11 103	14 231	26 037	29 946	32 880	27 770	14 089	3 502
842	Sonstige akute Infektionen der unteren Atemwege (J20-J22)	116 053	21 216	19 705	2 900	1 120	1 264	1 491	1 499	1 618	1 675	2 187	2 531	3 004	3 389	4 086	4 592	8 266	9 729	10 680	9 302	4 604	1 195
843	J20 Akute Bronchitis	91 812	14 998	18 633	2 813	1 070	1 067	1 178	1 171	1 257	1 267	1 666	1 917	2 309	2 626	3 090	3 488	6 251	7 320	8 129	7 149	3 506	907
844	J21 Akute Bronchiolitis	7 434	6 082	793	16	6	6	14	6	19	17	26	27	33	28	30	40	74	67	60	39	25	4
845	J22 Akute Infektion der unteren Atemwege, n. n. bez.	16 807	136	279	71	44	191	299	322	342	391	495	587	662	735	946	1 064	1 939	2 342	2 491	2 114	1 073	284
846	Sonstige Krankheiten der oberen Atemwege (J30-J39)	302 823	1 407	34 282	21 545	11 102	27 271	31 082	25 446	22 692	19 133	20 866	21 277	18 331	14 763	11 152	7 957	7 905	4 195	1 641	602	134	20
847	J30 Vasomotorische und allergische Rhinopathie	272	1	13	24	39	27	31	19	20	16	22	15	8	12	8	3	6	3	4	2	-	1
848	J31 Chronische Rhinitis, Rhinopharyngitis und Pharyngitis	466	65	17	14	12	18	28	17	24	36	44	52	53	52	59	39	58	46	20	11	2	1
849	J32 Chronische Sinusitis	59 518	2	58	243	701	2 394	3 688	4 445	4 945	5 120	6 523	7 429	6 496	5 414	4 154	2 971	2 995	1 358	444	136	20	2
850	J33 Nasenpolyp	2 585	2	30	49	75	82	103	118	151	163	231	298	286	279	230	147	193	90	43	10	3	2
851	J34 Sonstige Krankheiten der Nase u. der Nasennebenhöhlen	78 134	25	168	424	1 150	7 218	11 096	9 739	8 525	7 223	7 901	7 747	6 073	4 282	2 661	1 617	1 368	651	182	61	31	2
852	J35 Chronische Krankheiten der Gaumenmandeln und der Rachenmandeln	116 346	285	30 431	19 580	8 477	15 543	13 662	8 757	6 545	4 281	3 139	2 019	1 406	917	572	314	251	121	36	9	1	-
853	J36 Peritonsillarabszess	14 847	3	135	329	407	1 083	1 997	1 765	1 733	1 354	1 247	989	849	613	519	401	384	257	155	37	10	-
854	J37 Chronische Laryngitis und Laryngotracheitis	3 248	-	4	5	6	11	25	36	61	95	239	350	462	473	407	345	382	229	90	22	5	1
855	J38 Krankheiten der Stimmritzen und des Kehlkopfes, a.n.k.	22 899	960	3 316	795	185	149	284	394	499	658	1 275	2 042	2 336	2 325	2 097	1 704	1 892	1 151	541	239	48	7
856	J39 Sonstige Krankheiten der oberen Atemwege	4 308	66	110	82	50	126	164	156	189	187	245	338	362	396	445	416	394	309	166	75	24	4
857	Chronische Krankheiten der unteren Atemwege (J40-J47)	252 074	616	2 835	2 963	2 852	2 580	2 200	1 998	2 095	2 370	4 273	7 446	12 746	18 720	26 086	29 929	41 728	36 860	29 748	17 582	5 584	843
858	J40 Bronchitis, nicht als akut oder chronisch bezeichnet	11 476	346	633	119	70	158	229	247	256	261	356	448	480	573	684	729	1 196	1 363	1 379	1 320	583	146
859	J41 Einfache und schleimig-eitrige chronische Bronchitis	3 483	24	130	82	48	34	46	58	71	77	133	182	226	259	280	297	464	448	387	287	121	29
860	J42 Nicht näher bezeichnete chronische Bronchitis	3 597	52	278	86	52	46	32	44	51	97	134	219	280	288	295	314	454	355	278	161	68	13
861	J43 Emphysem	2 903	3	1	1	4	21	40	51	46	55	97	193	262	329	381	363	396	380	213	117	41	9
862	J44 Sonstige chronische obstruktive Lungenerkrankung	201 812	79	350	134	106	114	164	242	342	665	1 867	4 566	9 726	15 747	25 011	26 913	37 333	33 123	26 649	15 407	4 651	633
863	J45 Asthma bronchiale	22 494	106	1 184	2 161	2 191	1 874	1 384	1 081	1 054	998	1 323	1 479	1 385	1 156	1 057	886	1 264	888	622	295	98	8
864	J46 Status asthmaticus	3 921	6	256	395	367	308	275	201	226	159	277	278	241	180	147	120	183	147	83	54	15	3
865	J47 Bronchiektasen	2 188	-	3	15	14	25	30	34	49	58	86	101	144	188	231	307	438	2				

2 Vollstationäre Patienten und Patientinnen der Krankenhäuser 2012

2.2 Nach Hauptdiagnose (dreistelliger ICD-Schlüssel) und Altersgruppen

Anzahl

Ufd. Nr.	Pos.-Nr. der ICD-10 / Hauptdiagnose	Ins-gesamt ¹⁾	Davon im Alter von ... bis unter ... Jahre																				
			unter 1	1-5	5-10	10-15	15-20	20-25	25-30	30-35	35-40	40-45	45-50	50-55	55-60	60-65	65-70	70-75	75-80	80-85	85-90	90-95	95 u. älter
			Anzahl																				
876	J69 Pneumonie durch feste und flüssige Substanzen	30 359	146	237	72	59	108	146	163	144	146	301	506	772	978	1 298	1 851	3 647	4 762	5 775	5 504	2 988	756
877	J70 Krankheiten der Atmungsorgane durch sonstige exogene Substanzen	1 018	2	3	2	2	4	3	3	4	11	14	29	70	91	100	158	226	183	83	27	5	-
878	Sonstige Krankheiten der Atmungsorgane, die hauptsächlich das Interstitium betreffen (J80-J84)	18 887	58	198	132	83	105	111	158	172	266	451	785	1 114	1 488	1 761	2 121	3 682	3 223	1 915	790	226	48
879	J80 Atemnotsyndrom des Erwachsenen (ARDS)	1 137	5	10	4	6	25	35	40	43	56	64	102	120	105	111	96	134	102	48	22	8	1
880	J81 Lungenödem	846	5	-	3	3	7	5	9	3	10	5	13	34	37	49	73	115	118	160	103	68	26
881	J82 Eosinophiles Lungeninfiltrat, a.n.k.	465	-	2	1	6	6	15	13	16	22	29	45	53	60	73	79	101	80	43	19	2	-
882	J84 Sonstige interstitielle Lungenerkrankungen	16 239	48	186	124	68	67	56	96	110	178	353	625	907	1 286	1 528	1 873	3 332	2 923	1 664	446	148	21
883	Purulente und nekrotisierende Krankheitszustände der unteren Atemwege (J85-J86)	9 520	3	57	17	21	43	85	146	202	248	412	649	918	1 072	1 089	1 059	1 364	1 002	658	346	99	10
884	J85 Abszess der Lunge und des Mediastinums	2 424	1	31	8	7	12	14	45	55	63	132	197	250	309	290	262	313	206	151	59	17	2
885	J86 Pyothorax	7 096	2	26	9	14	31	71	101	147	185	280	472	668	799	797	1 051	796	507	287	82	8	8
886	Sonstige Krankheiten der Pleura (J90-J94)	26 741	36	33	26	104	1 035	1 484	1 360	977	725	948	1 240	1 471	1 705	1 939	2 135	3 561	3 116	2 555	1 557	630	124
887	J90 Pleurerguss, a.n.k.	13 711	5	20	16	27	43	109	96	109	168	311	511	739	946	1 107	1 369	2 347	2 201	1 858	1 158	468	103
888	J91 Pleurerguss bei anderenorts klassifizierten Krankheiten	-	-	-	-	-	-	-	-	-	-	-	-	-	-	-	-	-	-	-	-	-	-
889	J92 Pleuraplaques	177	-	-	-	-	-	-	1	-	-	1	5	14	8	19	18	57	37	11	6	-	-
890	J93 Pneumothorax	10 526	8	8	10	67	974	1 345	1 233	831	526	573	631	556	581	629	549	760	517	391	242	83	12
891	J94 Sonstige Krankheitszustände der Pleura	2 327	25	5	-	10	18	30	30	37	31	63	93	162	170	184	199	397	361	295	151	59	9
892	Sonstige Krankheiten des Atmungssystems (J95-J99)	44 716	477	826	345	283	433	565	533	556	578	979	1 778	2 798	3 871	5 071	5 452	7 332	6 022	3 977	2 024	671	145
893	J95 Krankheiten der Atemwege nach mediz. Maßn., a.n.k.	6 470	38	124	59	52	48	67	73	98	84	164	319	475	666	827	806	1 076	848	467	145	29	5
894	J96 Respiratorische Insuffizienz, a.n.k.	30 162	227	369	162	145	251	339	303	283	293	547	1 052	1 744	2 575	3 561	3 923	5 187	4 357	2 856	1 459	451	98
895	J98 Sonstige Krankheiten der Atemwege	8 084	212	333	124	86	134	159	157	175	201	268	407	579	630	683	723	1 069	837	654	420	191	42
896	J99 Krankheiten d. Atemwege bei anderenorts klassif. Krankh.	-	-	-	-	-	-	-	-	-	-	-	-	-	-	-	-	-	-	-	-	-	-
897	Krankheiten des Verdauungssystems (K00-K93)	1 855 222	13 088	15 283	20 242	37 999	55 671	61 463	59 131	62 137	66 364	96 762	130 215	142 640	143 683	146 118	138 080	203 560	179 750	143 925	95 632	37 481	6 978
898	Krankheiten der Mundhöhle, der Speicheldrüsen und der Kiefer (K00-K14)	72 372	309	2 836	2 548	1 516	4 040	4 807	4 070	3 383	3 010	3 814	4 778	5 114	4 910	4 836	4 440	6 012	5 076	3 585	2 258	834	176
899	K00 Störungen der Zahnbildung u. des Zahndurchbruchs	223	12	11	37	46	26	30	19	8	4	1	8	4	5	2	5	3	-	-	-	-	-
900	K01 Retinierte und impaktierte Zähne	1 809	1	4	9	124	436	295	171	98	61	80	79	67	73	64	46	95	49	38	15	4	-
901	K02 Zahnkaries	6 480	4	675	696	164	104	167	178	176	158	195	341	329	365	436	395	686	666	496	340	95	14
902	K03 Sonstige Krankheiten der Zahnhilfssubstanzen	117	-	6	8	8	2	8	7	2	5	3	13	6	8	6	7	8	8	9	1	1	1
903	K04 Krankheiten der Pulpa und des periapikalen Gewebes	8 941	3	265	362	116	120	209	256	263	289	382	528	626	601	772	713	1 081	1 012	729	442	144	28
904	K05 Gingivitis und Krankheiten des Parodonts	1 309	5	40	18	15	15	30	28	30	25	54	72	98	85	123	118	179	151	123	68	26	8
905	K06 Sonstige Krankheiten der Gingiva und des zahnlosen Alveolarkammes	321	5	14	22	8	6	7	5	2	6	12	16	23	13	20	22	45	36	43	16	-	-
906	K07 Dentofaziale Anomalien (einschl. fehlerhafter Okklusion)	10 226	35	21	60	195	2 064	2 247	1 488	1 024	742	695	532	353	188	155	124	149	97	33	30	11	3
907	K08 Sonst. Krankheiten d.Zähne und des Zahnhilfsapparates	6 806	3	109	131	70	95	141	148	153	144	262	395	555	606	559	628	896	799	585	383	121	23
908	K09 Zysten der Mundregion, a.n.k.	1 740	16	13	39	102	126	74	70	99	113	145	173	156	155	120	105	122	64	33	14	1	-
909	K10 Sonstige Krankheiten der Kiefer	7 413	2	247	351	145	219	293	282	283	278	343	499	676	663	690	661	771	612	362	192	71	13
910	K11 Krankheiten der Speicheldrüsen	9 855	48	252	262	218	302	377	430	424	438	668	829	850	844	716	608	723	601	531	444	230	60
911	K12 Stomatitis und verwandte Krankheiten	11 771	151	1 130	531	253	455	832	871	688	573	702	832	895	741	647	523	672	592	378	212	79	14
912	K13 Sonstige Krankheiten der Lippe u. der Mundschleimhaut	1 893	19	41	25	36	30	41	44	36	58	84	150	158	198	224	182	220	162	112	49	20	4
913	K14 Krankheiten der Zunge	3 068	5	8	17	16	40	56	73	97	118	188	311	318	346	341	306	360	244	113	52	31	8
914	Krankheiten des Ösophagus, des Magens und des Duodenums (K20-K31)	290 087	1 988	1 284	1 677	4 157	7 049	7 916	7 680	8 203	8 753	12 248	16 865	19 545	20 210	20 765	21 155	34 226	34 222	30 504	21 715	8 477	1 448
915	K20 Ösophagitis	2 434	5	30	58	116	83	68	63	62	61	89	134	177	191	165	194	261	219	208	158	59	13
916	K21 Gastroösophageale Refluxkrankheit	41 588	1 461	738	702	960	896	963	1 068	1 187	1 326	2 113	2 698	3 117	2 860	2 891	2 854	4 020	3 725	3 448	2 812	1 316	231
917	K22 Sonstige Krankheiten des Ösophagus	33 589	207	270	170	195	420	664	639	644	670	917	1 673	2 260	2 664	2 966	3 197	4 642	4 042	3 450	2 617	1 084	198
918	K23* Krankheiten d. Ösophagus b. anderenorts klassif. Krankh.	-	-	-	-	-	-	-	-	-	-	-	-	-	-	-	-	-	-	-	-	-	-
919	K25 Ulcus ventriculi	42 028	4	13	11	53	269	470	556	692	803	1 229	2 016	2 485	2 769	2 890	3 173	5 589	6 379	6 122	4 446	1 744	315
920	K26 Ulcus duodeni	26 280	1	2	6	56	184	420	580	604	653	961	1 318	1 654	1 784	1 810	1 786	3 175	3 520	3 428	2 761	1 276	261
921	K27 Ulcus pepticum, Lokalisation nicht näher bezeichnet	392	-	1	-	3	1	2	3	1	1	9	17	27	31	35	32	52	69	52	51	10	5
922	K28 Ulcus pepticum (ejuni)	1 199	-	2	1	1	6	3	15	18	23	46	84	85	118	112	100	162	162	158	72	28	3
923	K29 Gastritis und Duodenitis	124 261	25	153	630	2 583	4 900	5 031	4 480	4 712	4 903	6 435	8 144	8 758	8 579	8 366	8 063	13 493	13 276	11 375	7 498	2 503	354
924	K30 Dyspepsie	1 955	35	23	54	111	148	117	76	88	89	87	134	137	118	120	107	177	145	99	70	16	4
925	K31 Sonstige Krankheiten des Magens und des Duodenums	16 381	50	52	45	79	142	178	200	195	224	362	647	845	1 096	1 380	1 647	2 455	2 485	2 164	1 230	441	64
926	Krankheiten der Appendix (K35-K38)	120 289	20	721	5 344	15 260	20 238	16 290	10 489	8 195	6 312	6 545	6 878	5 640	4 692	3 584	2 791	3 035	2 091	1 268	629	228	39
927	K35 Akute Appendizitis	103 898	19	689	4 853	13 219	16 441	13 366	8 833	7 069	5 464	5 713	6 120	5 128</									

2 Vollstationäre Patienten und Patientinnen der Krankenhäuser 2012

2.2 Nach Hauptdiagnose (dreistelliger ICD-Schlüssel) und Altersgruppen

Anzahl

Icd-Nr.	Pos.-Nr. der ICD-10 / Hauptdiagnose	Ins-gesamt ¹⁾	Davon im Alter von ... bis unter ... Jahre																				
			unter 1	1-5	5-10	10-15	15-20	20-25	25-30	30-35	35-40	40-45	45-50	50-55	55-60	60-65	65-70	70-75	75-80	80-85	85-90	90-95	95 u. älter
			Anzahl																				
937	K45 Sonstige abdominale Hernien	1 267	2	3	-	1	8	5	9	26	39	59	99	102	121	132	112	173	155	132	68	29	4
938	K46 Nicht näher bezeichnete abdominale Hernie	257	-	-	1	-	-	3	3	7	12	11	25	27	23	24	27	29	30	12	16	7	-
939	Nichtinfektiöse Enteritis und Kolitis (K50-K52)	114 814	546	1 183	1 632	4 837	8 212	8 755	7 368	6 040	5 149	6 176	7 006	6 792	6 290	5 873	5 629	8 946	8 679	7 603	5 561	2 186	351
940	K50 Crohn-Krankheit (Enteritis regionalis) (Morbus Crohn)	24 718	3	73	264	1 558	2 488	2 558	2 462	1 976	1 802	1 998	2 301	1 954	1 521	1 198	749	814	522	314	131	30	-
941	K51 Colitis ulcerosa	18 734	14	76	203	795	1 237	1 272	1 252	1 110	1 023	1 248	1 358	1 384	1 243	1 089	977	1 428	1 225	1 050	564	191	15
942	K52 Sonstige nichtinfektiöse Gastroenteritis und Kolitis	71 362	529	1 034	1 165	2 484	4 487	4 925	3 674	2 954	2 324	2 930	3 347	3 452	3 526	3 586	3 903	6 704	6 932	6 239	4 866	1 965	334
943	Sonstige Krankheiten des Darms (K55-K63)	463 048	2 472	5 453	6 342	9 222	7 931	8 413	9 803	11 441	13 302	21 371	29 703	32 624	33 884	34 709	34 519	54 688	51 886	46 027	32 939	13 522	2 797
944	K55 Gefäßkrankheiten des Darms	22 462	14	7	12	13	37	50	77	96	106	239	440	653	992	1 531	1 794	3 567	4 079	4 159	3 175	1 379	242
945	K56 Paralytischer Ileus und mechanischer Ileus ohne Hernie	108 122	632	1 235	746	1 017	1 549	1 797	1 766	1 896	2 110	3 352	4 779	5 866	6 238	7 120	8 084	13 841	14 168	13 984	11 414	5 259	1 269
946	K57 Divertikulose des Darms	129 887	1	2	3	4	53	202	633	1 495	2 770	5 896	9 705	11 899	12 931	12 898	11 850	18 221	16 558	13 298	8 279	2 712	477
947	K58 Reizdarmsyndrom	6 175	1	22	60	208	390	440	388	331	299	398	480	447	458	408	404	577	428	260	133	42	1
948	K59 Sonstige funktionelle Darmstörungen	75 237	985	3 589	5 062	7 371	4 348	2 000	1 555	1 333	1 287	1 702	2 237	2 438	2 685	2 968	3 539	6 762	7 539	8 032	6 365	2 870	572
949	K60 Fissur und Fistel in der Anal- und Rektalregion	31 452	209	115	121	176	491	1 283	1 909	2 353	2 701	3 835	4 409	3 747	2 977	2 459	1 606	1 483	915	424	165	61	13
950	K61 Abszess in der Anal- und Rektalregion	29 138	485	115	106	204	612	1 633	2 173	2 495	2 456	3 426	4 077	3 295	2 504	1 794	1 190	1 199	664	411	203	82	14
951	K62 Sonstige Krankheiten des Anus und des Rektums	31 925	86	280	176	158	321	810	1 027	1 158	1 245	1 842	2 506	2 495	2 509	2 443	2 441	3 747	3 323	2 696	1 776	732	154
952	K63 Sonstige Krankheiten des Darms	28 450	59	88	56	71	130	198	275	284	328	481	1 070	1 784	2 390	3 288	3 611	5 091	4 212	2 763	1 431	385	55
953	Krankheiten des Peritoneums (K65-K67)	26 302	21	62	93	234	615	992	1 083	1 377	1 395	2 055	2 519	2 426	2 197	2 020	2 073	2 850	2 021	1 340	676	217	36
954	K65 Peritonitis	9 533	8	45	68	114	148	238	261	346	302	471	727	817	895	873	879	1 252	916	638	373	137	25
955	K66 Sonstige Krankheiten des Peritoneums	16 769	13	17	25	120	467	754	822	1 031	1 093	1 584	1 792	1 609	1 302	1 147	1 194	1 598	1 105	702	303	80	11
956	K67* Krankheiten des Peritoneums bei anderenorts klassifizierten Infektionskrankheiten	-	-	-	-	-	-	-	-	-	-	-	-	-	-	-	-	-	-	-	-	-	-
957	Krankheiten der Leber (K70-K77)	85 312	170	153	182	305	464	688	967	1 455	2 152	4 228	7 716	10 523	11 711	11 792	9 050	10 803	7 005	3 862	1 624	416	46
958	K70 Alkoholische Leberkrankheit	37 412	-	-	-	7	44	185	484	910	2 186	4 290	5 964	6 426	6 182	4 247	3 997	1 880	647	138	24	1	-
959	K71 Toxische Leberkrankheit	5 761	39	22	20	10	61	141	125	162	186	294	431	533	565	571	514	713	654	437	202	73	8
960	K72 Leberversagen, anderenorts nicht klassif. Krankheiten	4 559	34	14	15	12	30	67	70	76	114	174	294	423	538	569	517	651	473	299	152	29	8
961	K73 Chronische Hepatitis, anderenorts nicht klassifiziert	266	1	2	3	4	3	8	5	8	7	19	16	44	32	21	22	35	23	11	-	1	1
962	K74 Fibrose und Zirrhose der Leber	21 283	34	49	33	46	75	105	152	245	387	701	1 408	1 934	2 434	2 827	2 288	3 453	2 573	1 586	758	176	19
963	K75 Sonstige entzündliche Leberkrankheiten	6 887	20	28	60	134	149	160	205	201	223	363	557	655	709	641	633	855	648	423	173	45	5
964	K76 Sonstige Krankheiten der Leber	8 944	42	38	51	99	139	163	225	279	325	491	720	970	1 007	981	829	1 099	754	459	201	68	4
965	K77* Leberkrankheiten bei anderenorts klassifiziert	-	-	-	-	-	-	-	-	-	-	-	-	-	-	-	-	-	-	-	-	-	-
966	Krankheiten der Gallenblase, der Gallenwege und des Pankreas (K80-K87)	347 726	74	130	247	897	3 721	7 722	10 780	13 589	15 361	22 719	29 834	32 258	30 495	30 852	27 871	39 506	33 494	25 195	15 734	6 168	939
967	K80 Cholelithiasis	221 715	20	14	62	472	2 624	5 761	7 917	9 733	10 744	15 090	18 635	19 683	18 921	19 833	17 725	24 818	20 870	15 238	9 348	3 667	580
968	K81 Cholezystitis	15 126	1	3	8	25	121	227	361	475	496	812	1 070	1 208	1 186	1 303	1 327	1 945	1 797	1 406	915	364	76
969	K82 Sonstige Krankheiten der Gallenblase	3 093	1	3	9	10	23	29	37	94	88	150	213	230	262	277	268	380	403	312	206	85	15
970	K83 Sonstige Krankheiten der Gallenwege	35 756	41	47	40	99	157	275	376	500	696	1 181	2 039	2 613	2 942	3 190	3 384	5 251	4 824	4 062	2 826	1 094	119
971	K85 Akute Pankreatitis	53 953	1	41	96	228	673	1 249	1 871	2 379	2 704	4 280	5 799	5 980	5 054	4 465	3 539	5 077	4 271	3 289	2 026	841	138
972	K86 Sonstige Krankheiten des Pankreas	18 081	10	22	32	63	123	181	258	408	633	1 246	2 084	2 544	2 130	1 784	1 628	2 035	1 469	888	413	119	11
973	K87* Krankheiten der Gallenblase, der Gallenwege und des Pankreas bei anderenorts klassifizierten Krankheiten	-	-	-	-	-	-	-	-	-	-	-	-	-	-	-	-	-	-	-	-	-	-
974	Sonstige Krankheiten des Verdauungssystems (K90-K93)	64 091	664	1 052	920	1 027	1 227	1 281	1 146	1 059	1 203	1 762	2 528	3 068	3 529	3 908	4 545	7 913	8 426	8 148	6 703	3 166	814
975	K90 Intestinale Malabsorption	3 869	64	547	504	488	223	152	137	127	122	168	187	150	165	131	134	235	187	90	45	12	1
976	K91 Krankheit, des Verdauungssystems nach med. Maßn., a.n.k.	11 475	94	137	126	102	91	110	156	200	287	456	694	969	1 075	1 091	1 225	1 854	1 405	930	523	128	22
977	K92 Sonstige Krankheiten des Verdauungssystems	48 547	506	368	290	437	913	1 019	853	732	794	1 138	1 647	1 949	2 289	2 686	3 186	5 824	6 834	7 128	6 135	3 026	793
978	K93* Krankheiten sonstiger Verdauungsorgane bei anderenorts klassifizierten Krankheiten	-	-	-	-	-	-	-	-	-	-	-	-	-	-	-	-	-	-	-	-	-	-
979	Krankheiten der Haut und der Unterhaut (L00-L99)	277 517	3 825	8 443	6 123	6 303	14 598	19 517	17 153	14 993	13 041	16 725	19 802	19 561	17 800	16 408	13 942	20 265	18 174	14 812	10 529	4 540	963
980	Infektionen der Haut und der Unterhaut (L00-L08)	153 878	1 745	4 679	3 844	3 581	10 248	13 889	11 481	9 218	7 394	8 625	9 318	8 477	7 098	6 156	5 152	6 991	6 102	4 847	3 347	1 385	301
981	L00 Staphylococcal scalded skin syndrome (SSS-Syndrom)	105	28	29	12	2	1	1	-	-	-	4	2	1	3	2	3	8	3	4	1	-	-
982	L01 Impetigo	1 421	270	394	195	77	67	49	29	23	21	37	35	34	35	22	18	34	30	24	18	5	4
983	L02 Hautabszess, Furunkel und Karbunkel	48 335	374	923	885	903	1 862	3 468	3 764	3 667	3 190	4 120	4 558	4 102	3 292	2 666	2 212	2 719	2 259	1 734	1 130	421	86
984	L03 Phlegmone	44 649	423	1 785	1 964	1 588	1 467	1 668	1 654	1 489	1 860	2 495	3 191	3 302	3 071	2 917	2 533	3 737	3 431	2 787	2 013	883	191
985	L04 Akute Lymphadenitis	4 422	178	1 198	602	306	270	254	213	203	174	225	210	168	133	137	77	115	70	49	24	11	3
986	L05 Pilonidalzyste	31 034																					

2 Vollstationäre Patienten und Patientinnen der Krankenhäuser 2012

2.2 Nach Hauptdiagnose (dreistelliger ICD-Schlüssel) und Altersgruppen

Anzahl

Ufd. Nr.	Pos.-Nr. der ICD-10 / Hauptdiagnose	Ins-gesamt ¹⁾	Davon im Alter von ... bis unter ... Jahre																				
			unter 1	1-5	5-10	10-15	15-20	20-25	25-30	30-35	35-40	40-45	45-50	50-55	55-60	60-65	65-70	70-75	75-80	80-85	85-90	90-95	95 u. älter
			Anzahl																				
1000	L25 Nicht näher bezeichnete Kontaktdermatitis	374	3	1	5	11	10	20	23	11	8	16	27	36	33	26	16	36	29	26	25	11	1
1001	L26 Exfoliative Dermatitis	13	2	1	2	-	-	-	1	-	-	-	1	-	1	-	-	2	1	2	-	-	-
1002	L27 Dermatitis durch oral, enteral oder parenteral aufgenommenen Substanzen	6 598	89	157	87	87	254	332	279	263	240	338	393	415	442	490	467	681	642	488	312	124	18
1003	L28 Lichen simplex chronicus und Prurigo	2 595	2	7	4	6	18	19	26	36	43	86	144	167	230	243	196	387	380	305	224	75	17
1004	L29 Pruritus	914	-	8	3	10	17	20	25	22	23	38	51	37	58	57	80	115	111	118	82	33	6
1005	L30 Sonstige Dermatitis	9 349	190	240	120	129	165	270	256	249	260	404	634	728	741	734	620	966	966	846	576	309	46
1006	Papulosquamöse Hautkrankheiten (L40-L45)	20 055	15	85	143	242	411	595	700	819	921	1 508	2 149	2 600	2 644	2 204	1 453	1 633	1 010	571	287	79	8
1007	L40 Psoriasis	18 156	3	35	119	221	378	563	649	752	853	1 410	2 018	2 399	2 446	2 007	1 257	1 435	855	457	226	65	8
1008	L41 Parapsoriasis	355	2	7	6	8	7	7	10	10	16	5	18	26	32	35	52	53	35	25	19	2	-
1009	L42 Pityriasis rosea	48	-	-	3	3	4	7	5	4	5	1	4	7	1	1	1	-	1	1	-	-	-
1010	L43 Lichen ruber planus	1 184	-	2	4	6	12	13	26	47	52	76	96	145	138	139	121	151	97	56	34	9	-
1011	L44 Sonstige papulosquamöse Hautkrankheiten	312	8	41	11	4	10	5	10	6	15	16	13	23	27	22	22	14	22	32	8	3	-
1012	L45* Papulosquamöse Hautkrankheiten bei anderenorts klassifizierten Krankheiten	-	-	-	-	-	-	-	-	-	-	-	-	-	-	-	-	-	-	-	-	-	-
1013	Urtikaria und Erythem (L50-L54)	13 528	269	1 387	905	827	928	854	809	797	717	864	941	854	648	574	495	645	458	300	184	61	9
1014	L50 Urtikaria	10 066	237	1 160	762	663	733	661	612	587	548	659	735	620	459	404	307	391	278	134	87	27	2
1015	L51 Erythema exudativum multiforme	1 513	18	181	89	95	87	86	58	53	58	80	68	73	64	70	94	111	93	77	36	18	4
1016	L52 Erythema nodosum	1 079	1	26	46	54	91	89	102	113	85	92	85	78	53	50	35	38	16	15	8	2	-
1017	L53 Sonstige erythematöse Krankheiten	870	15	20	8	15	17	20	37	44	26	33	55	83	72	50	59	105	71	74	53	14	3
1018	L54* Erythem bei anderenorts klassifizierten Krankheiten	-	-	-	-	-	-	-	-	-	-	-	-	-	-	-	-	-	-	-	-	-	-
1019	Krankheiten der Haut und der Unterhaut durch Strahleneinwirkungen (L55-L59)	3 492	6	12	12	38	56	55	46	28	50	99	209	234	261	237	326	553	525	417	234	85	9
1020	L55 Dermatitis solaris acuta	226	6	2	7	30	43	37	26	8	9	7	14	7	6	5	1	4	5	9	-	-	-
1021	L56 Sonst. akute Hautveränderungen durch Ultraviolettstrahlung	464	-	9	5	8	11	11	6	8	16	23	20	27	32	40	43	75	68	40	18	4	-
1022	L57 Hautveränderungen durch chronische Exposition gegenüber nichtionisierender Strahlung	2 398	-	1	-	-	1	5	13	11	20	58	157	177	189	143	230	391	395	328	196	77	6
1023	L58 Radiodermatitis	229	-	-	-	-	-	1	-	3	7	7	16	22	33	27	47	26	25	11	3	1	-
1024	L59 Sonstige Krankheiten der Haut und der Unterhaut durch Strahleneinwirkung	175	-	-	-	1	2	-	1	2	4	11	7	12	16	25	36	31	15	9	1	2	-
1025	Krankheiten der Hautanhangsgebilde (L60-L75)	21 497	178	209	133	523	875	1 468	1 681	1 679	1 485	2 031	2 231	1 843	1 586	1 230	1 007	1 249	977	614	340	145	19
1026	L60 Krankheiten der Nägel	1 676	25	25	37	526	266	123	66	43	29	53	67	67	75	70	72	104	76	86	38	24	4
1027	L62* Krankheiten der Nägel bei anderenorts klassif. Krankh.	-	-	-	-	-	-	-	-	-	-	-	-	-	-	-	-	-	-	-	-	-	-
1028	L63 Alopecia areata	301	-	3	7	17	14	31	27	35	15	38	42	28	19	22	1	1	-	1	-	-	-
1029	L64 Alopecia androgenetica	3	-	-	-	-	-	-	1	-	-	-	1	1	-	-	-	-	-	-	-	-	-
1030	L65 Sonstiger Haarausfall ohne Narbenbildung	26	-	-	1	2	4	4	-	2	-	3	5	1	2	-	1	1	-	-	-	-	-
1031	L66 Narbige Alopecie (Haarausfall mit Narbenbildung)	244	1	1	3	6	13	20	13	14	4	16	7	27	47	24	21	19	3	4	-	1	-
1032	L67 Anomalien der Haarfarbe und des Haarschaftes	-	-	-	-	-	-	-	-	-	-	-	-	-	-	-	-	-	-	-	-	-	-
1033	L68 Hypertrichose	26	2	-	-	5	8	-	2	-	2	1	3	1	-	-	-	1	-	1	-	-	-
1034	L70 Akne	315	23	-	-	21	52	43	30	27	24	22	22	22	13	7	3	4	2	-	-	-	-
1035	L71 Rosacea	864	-	2	-	4	9	12	15	17	32	46	59	65	76	116	100	161	96	34	17	3	-
1036	L72 Follikuläre Zysten der Haut und der Unterhaut	9 924	119	165	76	88	184	451	516	529	497	723	914	909	908	751	680	862	723	450	273	112	14
1037	L73 Sonstige Krankheiten der Haarfollikel	5 794	3	3	5	20	188	528	683	718	649	878	854	550	335	174	91	53	38	17	3	4	-
1038	L74 Krankheiten der ekkrinen Schweißdrüsen	2 290	5	3	4	33	133	273	326	292	233	250	255	171	110	64	35	40	34	18	9	1	1
1039	L75 Krankheiten der apokrinen Schweißdrüsen	34	-	1	-	1	4	3	2	2	-	1	2	1	1	2	3	3	5	3	-	-	-
1040	Sonstige Krankheiten der Haut und der Unterhaut (L80-L99)	44 672	131	250	330	415	738	893	969	1 153	1 162	1 702	2 495	2 912	3 093	3 581	3 235	5 415	5 442	4 865	3 782	1 862	447
1041	L80 Vitiligo	68	-	3	6	3	4	8	-	8	7	5	6	9	4	2	2	-	1	-	-	-	-
1042	L81 Sonstige Störungen der Hautpigmentierung	226	19	6	10	4	7	2	11	7	3	10	17	10	21	9	22	28	20	8	9	3	-
1043	L82 Seborrhoische Keratose	477	-	1	1	1	3	1	4	6	2	9	18	24	32	39	51	82	84	66	31	18	4
1044	L83 Acanthosis nigricans	21	-	-	-	3	-	2	-	-	-	2	-	-	2	1	1	1	4	2	2	1	-
1045	L84 Hühneraugen und Horn- (Haut-) Schwielen	261	-	-	6	1	2	3	3	3	4	7	10	15	17	15	20	34	42	33	29	12	5
1046	L85 Sonstige Epidermisdickung	557	18	2	1	5	3	5	1	10	6	10	17	29	20	36	62	86	88	84	47	26	1
1047	L86* Keatome bei anderenorts klassifizierten Krankheiten	-	-	-	-	-	-	-	-	-	-	-	-	-	-	-	-	-	-	-	-	-	-
1048	L87 Störungen der transepidermalen Elimination	138	-	-	-	1	1	-	-	-	1	2	1	1	4	3	11	10	22	25	30	15	10
1049	L88 Pyoderma gangraeniosum	1 225	-	-	-	1	10	15	22	23	28	81	68	108	142	114	114	145	191	99	44	20	-
1050	L89 Dekubitalgeschwür und Druckzone	13 275	13	11	18	34	49	98	124	145	165	301	471	582	675	869	876	1 604	1 898	2 112	1 877	1 070	283
1051	L90 Atrophische Hautkrankheiten	5 996	4	51	116	136	328	330	332	366	364	442	591	594	553	468	356	477	289	117	64	15	3
1052	L91 Hypertrophe Hautkrankheiten	1 504	1	25	46	79	137	141	121	113	103	107	130	117	86	77	70	70	43	26	10	1	1
1053	L92 Granulomatöse Krankheiten der Haut und der Unterhaut	1 896	31	41	36	34	44	78	74	82	86	114	157	158	175	181	155	180	145	76	40	9	-
1054	L93 Lupus erythematoses	1 055	3	-	5	10	18	25	47	55	54	88	151	128	92	72	70	105	66	40	24	2	-
1055	L94 Sonstige lokalisierte Krankheiten des Bindegewebes	1 317	3	19	32	34	42	51	40	41	24	57	76	129	143	181	139	187	83	25	8	3	-
1056	L95 Anderenorts nicht klassif. Vasculitis, die auf die Haut begrenzt ist	735	18	46	20	25	26	17	20	22	18	22	46	46	44	71	52	80	61	63	21	17	-
1057	L97 Ulcus cruris, anderenorts nicht klassifiziert	10 397	-	1	6	3	11	36	52	114	157	219	405	515	591	781	1						

2 Vollstationäre Patienten und Patientinnen der Krankenhäuser 2012

2.2 Nach Hauptdiagnose (dreistelliger ICD-Schlüssel) und Altersgruppen

Anzahl

Icd-Nr.	Pos.-Nr. der ICD-10 / Hauptdiagnose	Ins-gesamt ¹⁾	Davon im Alter von ... bis unter ... Jahre																				
			unter 1	1-5	5-10	10-15	15-20	20-25	25-30	30-35	35-40	40-45	45-50	50-55	55-60	60-65	65-70	70-75	75-80	80-85	85-90	90-95	95 u. älter
			Anzahl																				
1120	M62 Sonstige Muskelkrankheiten	11 909	44	140	305	597	435	348	354	354	391	523	537	537	551	538	629	1 184	1 377	1 534	1 228	438	65
1121	M65* Muskelkrankheiten bei anderenorts klassif. Krankheiten	-	-	-	-	-	-	-	-	-	-	-	-	-	-	-	-	-	-	-	-	-	-
1122	Krankheiten der Synovialis und der Sehnen (M65-M68)	28 659	30	199	146	407	1 019	1 990	1 266	1 272	1 411	2 327	3 087	3 059	2 894	2 472	1 954	2 462	1 483	994	449	124	14
1123	M65 Synovitis und Tenosynovitis	13 296	21	154	45	103	328	508	494	516	557	962	1 319	1 413	1 459	1 251	998	1 295	959	554	272	79	9
1124	M66 Spontanruptur der Synovialis und von Sehnen	5 516	-	2	2	26	54	94	101	158	248	438	649	641	638	609	503	624	379	213	90	24	3
1125	M67 Sonstige Krankheiten der Synovialis und der Sehnen	9 847	9	43	99	278	637	788	671	598	606	927	1 099	1 005	797	612	453	543	345	227	87	21	2
1126	M68* Krankheiten der Synovialis und der Sehnen bei anderenorts klassifizierten Krankheiten	-	-	-	-	-	-	-	-	-	-	-	-	-	-	-	-	-	-	-	-	-	-
1127	Sonstige Krankheiten des Weichteilgewebes (M70-M79)	204 610	66	364	637	1 294	2 024	2 625	3 107	4 127	6 453	13 994	24 357	29 426	28 838	24 814	18 691	21 933	12 150	5 847	2 818	896	149
1128	M70 Krankheiten des Weichteilgewebes im Zusammenhang mit Beanspruchung, Überbeanspruchung und Druck	16 017	-	15	50	90	157	315	424	540	660	1 118	1 549	1 683	1 632	1 509	1 273	1 772	1 431	996	586	175	22
1129	M71 Sonstige Bursopathien	5 441	-	52	96	52	73	92	79	126	159	279	491	590	572	602	518	670	540	371	204	65	10
1130	M72 Fibromatosen	14 955	22	18	22	30	36	58	114	142	186	442	828	1 323	1 800	2 238	2 174	2 970	1 628	630	240	48	6
1131	M75* Krankheiten des Weichteilgewebes bei anderenorts klassifizierten Krankheiten	-	-	-	-	-	-	-	-	-	-	-	-	-	-	-	-	-	-	-	-	-	-
1132	M75* Schulterläsionen	117 295	-	1	5	14	273	751	1 045	1 444	3 201	8 248	15 571	19 584	19 291	16 177	11 524	12 495	5 452	1 567	368	72	12
1133	M76 Enthesopathien der unteren Extremität mit Ausnahme des Fußes	3 102	-	8	6	32	94	129	107	119	122	264	488	479	352	301	190	192	107	63	34	13	2
1134	M77 Sonstige Enthesopathien	9 499	2	15	42	184	287	311	293	317	487	975	1 535	1 513	1 130	838	597	654	308	140	51	18	2
1135	M79 Sonstige Krankheiten des Weichteilgewebes, a.n.k.	37 901	42	255	416	892	1 104	969	1 045	1 239	1 638	2 468	3 875	4 254	4 061	3 149	2 415	3 180	2 484	2 080	1 335	505	95
1136	Osteopathien und Chondropathien (M80-M94)	112 086	85	474	1 349	3 452	4 080	3 676	3 392	3 151	3 522	5 496	7 526	8 256	8 042	7 275	6 921	11 643	11 450	11 315	7 431	2 489	461
1137	Veränderungen der Knochenlichte und -struktur (M80-M85)	59 716	11	111	349	789	1 433	1 673	1 466	1 175	1 242	1 849	2 503	2 956	3 126	3 223	3 719	7 347	8 511	9 047	6 483	2 303	400
1138	M80 Osteoporose mit pathologischer Fraktur	31 010	1	3	14	20	10	14	13	22	36	86	192	437	898	1 521	2 036	4 880	6 329	7 199	5 315	1 853	327
1139	M81 Osteoporose ohne pathologische Fraktur	2 523	-	4	11	29	30	12	7	14	15	20	48	82	105	115	164	340	428	492	394	185	26
1140	M82* Osteoporose bei anderenorts klassif. Krankheiten	-	-	-	-	-	-	-	-	-	-	-	-	-	-	-	-	-	-	-	-	-	-
1141	M83 Osteomalazie im Erwachsenenalter	127	3	-	-	1	4	-	6	8	5	14	15	18	6	9	10	8	9	7	2	-	2
1142	M84 Veränderungen der Knochenkontinuität	22 969	4	63	172	421	1 077	1 432	1 258	983	1 024	1 484	1 958	2 155	1 884	1 616	1 410	1 998	1 460	1 299	764	261	44
1143	M85 Sonstige Veränderungen der Knochenlichte und -struktur	3 087	3	41	150	318	312	213	182	148	160	245	290	264	233	162	97	121	85	50	8	4	1
1144	Sonstige Osteopathien (M86-M90)	51 858	72	272	433	951	753	654	715	873	1 072	1 738	2 722	3 203	3 246	2 921	2 417	3 499	2 712	2 095	1 085	371	54
1145	M86 Osteomyelitis	12 428	61	237	330	585	307	210	276	306	381	562	899	1 088	1 151	1 079	998	1 422	1 056	811	461	186	22
1146	M87 Knochennekrose	12 122	1	15	23	112	183	207	215	309	411	483	1 042	1 284	1 282	1 232	914	1 428	1 183	936	474	140	28
1147	M88 Osteodystrophie deformans (Paget-Krankheit)	146	-	-	3	2	1	1	1	2	1	5	8	8	15	15	9	23	17	20	11	4	-
1148	M89 Sonstige Knochenkrankheiten	7 162	10	20	77	252	262	236	223	256	279	488	753	823	798	595	496	626	456	328	139	41	4
1149	M90* Osteopathien bei anderenorts klassif. Krankheiten	-	-	-	-	-	-	-	-	-	-	-	-	-	-	-	-	-	-	-	-	-	-
1150	Chondropathien (M91-M94)	20 512	2	91	567	1 712	1 894	1 349	1 211	1 103	1 208	1 909	2 301	2 097	1 670	1 131	785	797	427	173	63	15	7
1151	M91 Juvenile Osteochondrose der Hüfte und des Beckens	754	1	81	433	141	54	-	4	-	3	2	1	7	1	4	-	1	1	-	-	-	-
1152	M92 Sonstige juvenile Osteochondrosen	852	-	4	39	175	222	101	56	38	37	39	34	39	30	18	13	1	4	1	1	-	-
1153	M93 Sonstige Osteochondropathien	7 737	-	6	88	1 312	1 361	806	616	486	461	612	574	481	354	217	120	127	60	29	17	7	3
1154	M94 Sonstige Knorpelkrankheiten	11 169	1	-	7	64	257	442	535	579	707	1 256	1 692	1 570	1 285	892	652	668	362	143	45	8	4
1155	Sonstige Krankheiten des Muskel-Skelett-Systems und des Bindegewebes (M95-M99)	18 489	20	19	15	63	1 055	1 544	1 236	1 029	987	1 230	1 378	1 410	1 301	981	1 028	1 605	1 386	1 144	739	269	50
1156	M95 Sonstige erworbene Deformitäten des Muskel-Skelett-Systems und des Bindegewebes	7 242	17	8	9	49	1 009	1 454	1 096	814	677	622	512	347	255	149	93	83	28	10	3	4	1
1157	M96 Krankheiten des Muskel-Skelett-Systems nach medizinischen Maßnahmen, a.n.k.	11 205	3	11	6	14	46	88	138	213	309	605	843	1 061	1 038	828	931	1 517	1 355	1 130	736	264	49
1158	M99 Biomechanische Funktionsstörungen, a.n.k.	42	-	-	-	-	-	-	2	2	1	3	3	2	8	4	4	5	4	-	-	1	-
1159	Krankheiten des Urogenitalsystems (N00-N93)	1 022 114	7 571	8 815	7 971	10 650	25 657	36 193	38 171	41 397	44 123	61 335	76 386	73 098	67 645	74 094	75 237	117 804	102 825	78 490	51 255	19 743	3 514
1160	Glomeruläre Krankheiten (N00-N08)	7 928	34	336	468	400	357	311	287	301	380	513	644	694	591	573	529	647	473	236	121	30	3
1161	N00 Akutes nephritisches Syndrom	828	3	40	72	62	44	43	41	33	39	51	52	73	47	39	54	47	40	28	19	1	-
1162	N01 Rapid-progressives nephritisches Syndrom	561	-	1	1	6	20	11	12	22	20	31	40	83	29	55	56	94	38	11	11	-	-
1163	N02 Rezidivierende und persistierende Hämaturie	909	4	8	42	44	27	42	23	50	36	50	84	71	74	56	56	69	65	51	37	18	2
1164	N03 Chronisches nephritisches Syndrom	788	4	6	16	31	42	40	29	36	42	64	86	84	78	66	40	64	34	20	5	1	-
1165	N04 Nephritisches Syndrom	3 710	19	235	255	202	153	113	128	116	162	215	302	310	268	275	255	307	242	104	40	8	1
1166	N05 Nicht näher bezeichnetes nephritisches Syndrom	958	4	41	75	51	64	57	43	34	69	62	60	60	77	69	59	56	44	22	9	2	-
1167	N06 Isolierte Proteinurie mit Angabe morphologischer Veränderungen	156	-	5	7	3	4	5	9	8	11	19	15	12	18	12	8	10	10	-	-	-	-
1168	N07 Hereditäre Nephropathie, a.n.k.	18	-	-	-	1	3	-	2	2	1	1	5	1	-	1	1	-	-	-	-	-	-
1169	N08* Glomeruläre Krankheiten bei anderenorts klassifizierten Krankheiten	-	-	-	-	-	-	-	-	-	-	-	-	-	-	-	-	-	-	-	-	-	-
1170	Tubulointerstitielle Nierenkrankheiten (N10-N14)	150 436	4 129	3 334	2 003	1 339	5 959	7 205	6 243	6 190	6 357	8 530	10 717	11 376	10 851	11 065	9 834	15 337	13 112	9 424	5 834	1 939	258
1171	N10 Akute tubulointerstitielle Nephritis	32 842	3 105	2 192	1 246	752	5 954	5 538	2 176	1 522	1 236	1 357	1 442	1 447	1 210	1 213	1 136	1 827	1 473	1 257	821	280	48
1172	N11 Chronische tubulointerstitielle Nephritis	900	26	35	18	15	37	37	40	31</													

2 Vollstationäre Patienten und Patientinnen der Krankenhäuser 2012

2.2 Nach Hauptdiagnose (dreistelliger ICD-Schlüssel) und Altersgruppen

Anzahl

Ufd. Nr.	Pos.-Nr. der ICD-10 / Hauptdiagnose	Ins-gesamt ¹⁾	Davon im Alter von ... bis unter ... Jahre																				
			unter 1	1-5	5-10	10-15	15-20	20-25	25-30	30-35	35-40	40-45	45-50	50-55	55-60	60-65	65-70	70-75	75-80	80-85	85-90	90-95	95 u. älter
			Anzahl																				
1177	N16* Tubulointerstitielle Nierenkrankheiten bei andernorts klassifizierten Krankheiten	-	-	-	-	-	-	-	-	-	-	-	-	-	-	-	-	-	-	-	-	-	-
1178	Niereninsuffizienz (N17-N19)	106 126	45	134	115	166	414	672	816	933	1 082	1 820	2 848	3 877	5 154	6 786	8 586	15 818	18 302	18 424	13 799	5 470	867
1179	N17 Akutes Nierenversagen	59 832	12	30	25	40	179	301	345	354	388	466	1 118	1 084	2 457	3 372	4 439	8 742	10 749	11 314	9 113	3 880	634
1180	N18 Chronische Nierenkrankheit	44 120	28	109	86	112	212	347	444	558	668	1 117	1 683	2 143	2 611	3 297	4 000	6 767	7 215	6 698	4 378	1 442	205
1181	N19 Nicht näher bezeichnete Niereninsuffizienz	2 174	5	4	4	14	23	24	27	21	26	37	47	50	86	117	147	309	358	412	308	148	28
1182	Urolithiasis (N20-N23)	130 585	19	146	147	292	1 728	4 571	6 385	7 981	9 181	12 810	15 749	15 522	13 700	12 314	8 612	10 044	6 512	3 197	1 267	539	47
1183	N20 Nieren- und Ureterstein	115 231	19	134	123	243	1 421	3 858	5 556	7 020	8 161	11 409	14 161	13 993	12 425	11 065	7 667	8 714	5 485	2 537	954	249	37
1184	N21 Stein in den unteren Harnwegen	3 971	-	8	14	12	20	44	67	80	71	113	175	214	266	409	414	678	627	451	234	66	8
1185	N22* Hamstein bei andernorts klassifizierten Krankheiten	-	-	-	-	-	-	-	-	-	-	-	-	-	-	-	-	-	-	-	-	-	-
1186	N23 Nicht näher bezeichnete Nierenkolik	11 381	-	4	10	37	287	669	762	881	949	1 288	1 433	1 315	1 009	840	551	652	400	209	79	24	2
1187	Sonstige Krankheiten der Niere und des Ureters (N25-N29)	6 357	94	84	68	47	70	130	150	163	236	391	547	611	564	610	561	802	671	344	174	38	2
1188	N25 Krankheiten infolge Schädigung der tubulären Nierenfunktion	737	17	11	4	16	4	22	23	37	33	74	85	87	89	75	55	56	24	18	5	2	-
1189	N26 Schrumpfnieren, nicht näher bezeichnet	477	3	8	15	6	18	12	18	18	22	23	34	36	51	45	43	64	35	17	9	-	-
1190	N27 Kleine Niere unbekannter Ursache	21	2	2	1	1	1	-	-	1	-	1	2	-	1	2	5	-	1	-	1	-	-
1191	N28 Sonstige Krankheiten der Niere und des Ureters, a.n.k.	5 122	72	63	48	24	47	96	109	107	181	293	426	488	423	488	458	682	611	309	159	36	2
1192	N29* Sonstige Krankheiten der Niere und des Ureters bei andernorts klassifizierten Krankheiten	-	-	-	-	-	-	-	-	-	-	-	-	-	-	-	-	-	-	-	-	-	-
1193	Sonstige Krankheiten des Harnsystems (N30-N39)	222 548	2 190	2 242	2 251	2 011	4 961	4 623	3 367	3 221	3 571	5 791	8 602	10 199	11 600	14 103	17 231	31 143	31 444	29 131	22 578	10 014	2 075
1194	N30 Zystitis	48 524	222	320	469	500	1 502	1 290	882	748	729	1 070	1 481	1 784	2 251	2 762	3 538	6 406	7 000	6 893	5 678	2 425	576
1195	N31 Neuromuskuläre Dysfunktion der Harnblase, a.n.k.	6 807	18	81	305	209	142	162	159	217	236	325	500	540	519	502	532	828	646	489	272	93	12
1196	N32 Sonstige Krankheiten der Harnblase	16 834	5	14	51	28	41	68	92	105	131	305	472	733	969	1 486	1 967	3 526	2 967	2 143	1 218	430	83
1197	N33* Krankheiten der Harnblase bei andernorts klassifizierten Krankheiten	-	-	-	-	-	-	-	-	-	-	-	-	-	-	-	-	-	-	-	-	-	-
1198	N34 Urethritis und urethrales Syndrom	781	2	9	18	17	22	52	44	53	41	46	41	47	36	47	46	86	81	54	31	5	3
1199	N35 Hämorrhoiden	13 886	-	82	207	132	191	325	398	359	375	602	824	953	1 111	1 146	1 345	2 152	1 918	1 163	499	107	17
1200	N36 Sonstige Krankheiten der Harnröhre	3 432	6	154	80	42	40	74	80	81	73	97	122	184	188	233	323	572	456	425	280	109	19
1201	N37* Krankheiten der Harnröhre bei andernorts klassifizierten Krankheiten	-	-	-	-	-	-	-	-	-	-	-	-	-	-	-	-	-	-	-	-	-	-
1202	N39 Sonstige Krankheiten des Harnsystems	132 082	1 937	1 582	1 121	1 083	3 003	2 652	1 712	1 658	1 986	3 346	5 162	5 958	6 526	7 927	9 480	17 593	18 576	17 964	14 400	6 845	1 371
1203	Krankheiten der männlichen Genitalorgane (N40-N51)	125 394	886	2 289	2 625	3 973	2 971	2 849	2 573	2 381	2 348	3 157	4 609	6 171	8 500	12 332	14 512	22 080	16 775	9 585	3 750	916	112
1204	N40 Prostatohyperplasie	41 475	-	-	-	-	-	3	1	10	34	154	652	1 857	4 083	7 554	10 149	15 875	12 067	6 484	2 261	450	41
1205	N41 Entzündliche Krankheiten der Prostata	6 498	-	-	3	16	44	68	91	156	299	456	631	790	966	951	1 108	676	328	107	28	-	-
1206	N42 Sonstige Krankheiten der Prostata	2 278	-	1	-	4	2	8	12	11	18	25	56	99	161	204	440	459	396	281	89	12	-
1207	N43 Hydrozele und Spermatozele	12 767	275	356	117	118	330	289	232	261	323	539	999	1 119	1 328	1 450	1 307	1 806	1 144	578	169	25	1
1208	N44 Hodentorsion und Hydatidentorsion	7 098	148	191	865	2 522	1 553	770	447	251	121	93	72	47	15	11	3	2	3	1	3	1	1
1209	N45 Orchitis und Epididymitis	14 450	92	154	391	750	504	677	630	613	655	797	1 011	999	920	992	982	1 564	1 276	885	431	112	15
1210	N46 Sterilität beim Mann	241	-	-	-	-	-	6	21	45	53	46	42	16	7	2	1	-	1	-	-	-	-
1211	N47 Vorhauthypertrophie, Phimose und Paraphimose	6 918	240	918	940	299	180	177	129	115	84	148	192	214	256	336	336	604	649	579	340	149	33
1212	N48 Sonstige Krankheiten des Penis	5 968	73	511	158	52	111	515	642	569	414	394	396	482	416	351	234	254	163	145	60	20	4
1213	N49 Entzündliche Krankheiten d. männl. Genitalorgane, a.n.k.	4 850	8	39	35	14	58	181	242	287	382	509	608	595	461	384	263	301	238	132	75	36	2
1214	N50 Sonstige Krankheiten der männlichen Genitalorgane	2 451	50	120	120	215	215	185	153	147	113	160	156	155	125	125	100	126	99	56	23	6	2
1215	N51* Krankheiten der männlichen Genitalorgane bei andernorts klassifizierten Krankheiten	-	-	-	-	-	-	-	-	-	-	-	-	-	-	-	-	-	-	-	-	-	-
1216	Krankheiten der Mamme (Brustdrüse) (N60-N64)	23 417	52	11	10	227	1 130	1 602	1 410	1 519	1 750	2 523	3 274	2 911	2 009	1 516	1 190	1 195	746	348	156	28	10
1217	N60 Gutartige Mastodyplasie (Brustdrüsendysplasie)	5 475	-	-	-	6	46	174	152	259	363	449	1 028	1 019	586	412	363	319	187	77	30	1	2
1218	N61 Entzündliche Krankheiten der Mamme (Brustdrüse)	7 151	49	9	5	142	179	272	451	489	644	878	1 071	832	551	424	296	379	252	134	68	19	5
1219	N62 Hypertrophie der Mamme (Brustdrüse)	7 540	1	-	1	73	802	947	623	574	498	690	799	705	573	426	296	260	161	74	33	3	1
1220	N63 N. n. bez. Knoten in der Mamme (Brustdrüse)	208	-	-	-	1	6	13	6	7	13	19	26	23	26	13	22	12	8	5	6	1	1
1221	N64 Sonstige Krankheiten der Mamme (Brustdrüse)	3 043	2	2	4	5	77	194	178	210	232	287	350	332	273	241	211	225	138	58	19	4	1
1222	Entzündliche Krankheiten der weiblichen Beckenorgane (N70-N77)	32 753	22	80	68	227	2 143	4 142	4 030	3 889	3 377	3 761	3 818	2 384	1 086	746	571	791	599	491	338	124	26
1223	N70 Salpingitis und Oophoritis	14 326	3	1	-	80	1 335	2 383	1 932	1 734	1 493	1 442	1 795	1 064	320	172	118	136	63	36	14	4	1
1224	N71 Entzündliche Krankheit des Uterus, ausgs. der Zervix	2 306	-	-	-	8	134	305	359	345	270	242	204	107	48	41	40	87	90	115	73	30	8
1225	N72 Entzündliche Krankheit der Cervix uteri	703	-	-	-	22	43	60	54	64	122	120	72	36	23	21	26	19	14	6	1	-	-
1226	N73 Sonstige entzündliche Krankheiten im weibl. Becken	5 531	-	1	2	19	205	529	609	744	770	823	687	409	228	152	98	145	66	29	8	7	-
1227	N74* Entzündung im weiblichen Becken bei andernorts klassifizierten Krankheiten	-	-	-	-	-	-	-	-	-	-	-	-	-	-	-	-	-	-	-	-	-	-
1228	N75 Krankheiten der Bartholin-Drüsen	3 037	4	-	2	17	98	310	426	410	328	371	383	280	127	76	53	62	42	23	19	4	2
1229	N76 Sonstige entzündliche Krankheit der Vagina und Vulva	6 450	15	78	64	103	369	572	644	602	452	561	629	452	327	302	241	335	319				

2 Vollstationäre Patienten und Patientinnen der Krankenhäuser 2012

2.2 Nach Hauptdiagnose (dreistelliger ICD-Schlüssel) und Altersgruppen

Anzahl

Icd-Nr.	Pos.-Nr. der ICD-10 / Hauptdiagnose	Insgesamt ¹⁾	Davon im Alter von ... bis unter ... Jahre																					
			unter 1	1-5	5-10	10-15	15-20	20-25	25-30	30-35	35-40	40-45	45-50	50-55	55-60	60-65	65-70	70-75	75-80	80-85	85-90	90-95	95 u. älter	
			Anzahl																					
1235	N83 Nichtentzündliche Krankheiten des Ovars, der Tube uterina und des Lig. Latum uteri	44 525	55	19	36	1 238	4 177	5 427	5 103	4 653	4 186	5 109	5 270	3 097	1 482	1 913	1 087	1 229	669	250	98	28	5	
1236	N84 Polyp des weiblichen Genitaltraktes	12 367	10	5	-	-	13	35	96	185	297	653	978	1 270	1 289	1 451	1 338	1 971	1 492	862	350	66	6	
1237	N85 Sonstige nichtentzündliche Krankheiten des Uterus, ausgenommen der Zervix	11 307	-	-	1	12	41	96	165	270	472	1 039	1 668	1 612	987	876	812	1 313	1 051	591	252	41	8	
1238	N86 Erosion und Ektoplasie der Cervix uteri	199	-	-	1	-	1	18	32	25	24	28	34	4	5	3	4	3	4	6	2	2	-	
1239	N87 Dysplasie der Cervix uteri	5 588	-	-	-	-	13	325	746	865	725	887	824	440	243	176	111	119	75	26	11	2	-	
1240	N88 Sonstige nichtentzündliche Krankheiten der Cervix uteri	791	-	-	-	1	19	59	95	118	88	75	65	58	32	35	35	59	28	14	8	2	-	
1241	N89 Sonstige nichtentzündliche Krankheiten der Vagina	1 986	6	11	7	73	124	144	166	145	110	145	160	147	133	124	118	116	113	80	48	13	3	
1242	N90 Sonstige nichtentzündliche Krankheiten der Vulva und des Perineums	3 751	7	14	10	57	271	399	386	302	223	245	285	226	202	203	179	272	229	156	65	16	4	
1243	N91 Ausgebleibene, zu schwache oder zu seltene Menstruation	116	-	-	-	5	18	17	19	22	15	11	7	2	-	-	-	-	-	-	-	-	-	-
1244	N92 Zu starke, zu häufige oder unregelmäßige Menstruation	21 104	-	-	-	101	229	375	590	1 186	2 559	5 281	6 845	3 521	330	40	9	7	5	1	2	2	1	
1245	N93 Sonstige abnorme Uterus- oder Vaginabildung	3 033	3	16	18	16	79	164	259	278	267	399	465	398	99	63	46	86	119	117	137	81	29	
1246	N94 Schmerz u. andere Zustände im Zusammenhang mit den weiblichen Genitalorganen und dem Menstruationszyklus	4 699	3	1	3	353	1 014	810	519	438	467	481	367	126	38	26	30	15	13	4	1	-	-	
1247	N95 Klimakterische Störungen	8 315	-	-	-	-	-	-	-	-	4	37	244	1 031	1 246	1 043	869	1 236	1 057	814	497	204	33	
1248	N96 Neigung zu habituellem Abort	22	-	-	-	-	-	1	4	9	3	5	-	-	-	-	-	-	-	-	-	-	-	
1249	N97 Sterilität der Frau	3 358	-	-	-	-	8	274	884	1 210	899	255	25	-	1	-	-	-	-	-	-	-	-	
1250	N98 Komplikationen im Zusammenhang mit künstlicher Befruchtung	1 463	-	-	-	-	4	51	392	589	363	62	1	-	1	-	-	-	-	-	-	-	-	
1251	N99 Krankheiten des Urogenitalsystems nach medizinischen Maßnahmen, a.n.k.	14 579	8	95	138	84	90	164	244	316	353	513	642	847	1 025	1 432	1 769	2 968	2 158	1 084	513	108	8	
1252	Schwangerschaft, Geburt und Wochenbett (O00-O99)	932 047	-	-	-	325	31 152	140 832	268 641	300 153	152 103	36 487	2 032	117	5	-	-	-	-	-	-	-	-	
1253	Schwangerschaft mit abortivem Ausgang (O00-O08)	45 857	-	-	-	50	1 730	6 418	11 418	12 730	9 030	4 038	415	27	1	-	-	-	-	-	-	-	-	
1254	O00 Extrablastingraviddiät	11 879	-	-	-	2	234	1 479	3 347	3 812	2 314	659	31	1	-	-	-	-	-	-	-	-	-	
1255	O01 Blasenmole	248	-	-	-	1	18	43	57	43	42	16	14	14	-	-	-	-	-	-	-	-	-	
1256	O02 Sonstige abnorme Konzeptionsprodukte	10 097	-	-	-	5	358	1 186	2 350	2 870	2 122	1 087	116	3	-	-	-	-	-	-	-	-	-	
1257	O03 Spontanabort	9 852	-	-	-	11	381	1 557	2 459	2 508	1 835	957	138	6	-	-	-	-	-	-	-	-	-	
1258	O04 Ärztlich eingeleiteter Abort	5 028	-	-	-	18	280	712	1 043	1 263	1 102	576	33	1	-	-	-	-	-	-	-	-	-	
1259	O05 Sonstiger Abort	828	-	-	-	-	32	122	201	221	152	91	9	-	-	-	-	-	-	-	-	-	-	
1260	O06 N. n. bez. Abort	6 190	-	-	-	8	276	939	1 534	1 625	1 188	549	68	2	1	-	-	-	-	-	-	-	-	
1261	O07 Misslungene Aborteinleitung	100	-	-	-	-	11	17	22	29	15	5	1	-	-	-	-	-	-	-	-	-	-	
1262	O08 Komplikationen nach Abort, Extrablastingraviddiät und Molenschwangerschaft	1 435	-	-	-	5	140	363	405	359	260	98	5	-	-	-	-	-	-	-	-	-	-	
1263	O09 Schwangerschaftsdauer	-	-	-	-	-	-	-	-	-	-	-	-	-	-	-	-	-	-	-	-	-	-	
1264	O09a Ödeme, Proteinurie und Hypertonie während der Schwangerschaft, der Geburt und des Wochenbettes (O10-O16)	24 397	-	-	-	4	584	3 327	7 215	7 726	4 105	1 332	96	8	-	-	-	-	-	-	-	-	-	
1265	O10 Vorher bestehende Hypertonie, die Schwangerschaft, Geburt und Wochenbett kompliziert	1 305	-	-	-	1	7	153	327	410	301	117	9	-	-	-	-	-	-	-	-	-	-	
1266	O11 Vorher best. chron. Hypertonie m. aufgetropfter Präeklampsie, die Schwangerschaft, Geburt u. Wochenbett kompliziert	650	-	-	-	-	9	57	160	204	157	61	2	-	-	-	-	-	-	-	-	-	-	
1267	O12 Gestationsödeme und Gestationsproteinurie (schwangerschaftsinduziert) ohne Hypertonie	2 230	-	-	-	1	73	398	705	682	294	71	5	1	-	-	-	-	-	-	-	-	-	
1268	O13 Gestationshypertonie (schwangerschaftsinduzierte Hypertonie)	6 185	-	-	-	1	136	762	1 840	1 999	1 058	364	21	4	-	-	-	-	-	-	-	-	-	
1269	O14 Präeklampsie	13 521	-	-	-	1	523	1 882	4 058	4 292	2 218	685	59	3	-	-	-	-	-	-	-	-	-	
1270	O15 Eklampsie	308	-	-	-	-	27	64	78	80	43	16	-	-	-	-	-	-	-	-	-	-	-	
1271	O16 Nicht näher bezeichnete Hypertonie der Mutter	198	-	-	-	-	9	31	47	59	34	18	-	-	-	-	-	-	-	-	-	-	-	
1272	Sonstige Krankheiten der Mutter, die vorwiegend mit der Schwangerschaft verbunden sind (O20-O29)	102 935	-	-	-	71	6 334	21 841	29 844	27 910	13 484	3 251	188	12	-	-	-	-	-	-	-	-	-	
1273	O20 Blutung in der Frühschwangerschaft	22 118	-	-	-	9	934	3 928	6 494	6 479	3 414	800	56	4	-	-	-	-	-	-	-	-	-	
1274	O21 Übermäßiges Erbrechen während der Schwangerschaft	24 127	-	-	-	14	1 709	5 971	7 355	6 029	2 553	463	33	-	-	-	-	-	-	-	-	-	-	
1275	O22 Venenkrankheiten als Komplikation in der Schwangerschaft	1 042	-	-	-	1	38	137	291	344	207	32	2	-	-	-	-	-	-	-	-	-	-	
1276	O23 Infektionen des Urogenitaltraktes in der Schwangerschaft	10 488	-	-	-	19	1 125	2 827	2 939	2 377	990	198	13	-	-	-	-	-	-	-	-	-	-	
1277	O24 Diabetes mellitus in der Schwangerschaft	12 135	-	-	-	2	173	1 234	3 111	4 177	2 576	831	37	4	-	-	-	-	-	-	-	-	-	
1278	O25 Feh- und Mangelernährung in der Schwangerschaft	44	-	-	-	-	2	11	14	13	3	1	-	-	-	-	-	-	-	-	-	-	-	
1279	O26 Betreuung der Mutter bei sonstigen Zuständen, die vorwiegend mit der Schwangerschaft verbunden sind	29 850	-	-	-	25	2 258	7 180	8 684	7 543	3 314	802	40	4	-	-	-	-	-	-	-	-	-	
1280	O28 Abnorme Befunde bei der Screeninguntersuchung der Mutter zur pränatalen Diagnostik	3 116	-	-	-	1	105	562	949	942	426	124	7	-	-	-	-	-	-	-	-	-	-	
1281	O29 Komplikationen bei Anästhesie in der Schwangerschaft	15	-	-	-	-	-	1	7	6	1	-	-	-	-	-	-	-	-	-	-	-	-	
1282	Betreuung d. Mutter im Hinblick auf den Feten und die Amnionhöhle sowie mögl. Entbindungskomplikationen (O30-O48)	254 002	-	-	-	71	7 410	35 363	71 367	83 364	44 851	10 964	577	34	1	-	-	-	-	-	-	-	-	
1283	O30 Mehrlingschwangerschaft	4 481	-	-	-	3	56	358	1 075	1 667	1 043	241	34	4	-	-	-	-	-	-	-	-	-	
1284	O31 Komplikationen, die für eine Mehrlingschwangerschaft spezifisch sind	128	-	-	-	-	4	12	33	46	15	15	3	-	-	-	-	-	-	-	-	-	-	
1285	O32 Betreuung der Mutter bei festgestellter oder vermuteter Lage- und Einstellungsanomalie des Feten	13 718	-	-	-	3	186	1 360	3 736	5 126	2 641	624	37	5	-	-	-	-	-	-	-	-	-	

2 Vollstationäre Patienten und Patientinnen der Krankenhäuser 2012

2.2 Nach Hauptdiagnose (dreistelliger ICD-Schlüssel) und Altersgruppen

Anzahl

Icd-Nr.	Pos.-Nr. der ICD-10 / Hauptdiagnose	Insgesamt ¹⁾	Davon im Alter von ... bis unter ... Jahre																				
			unter 1	1 - 5	5 - 10	10 - 15	15 - 20	20 - 25	25 - 30	30 - 35	35 - 40	40 - 45	45 - 50	50 - 55	55 - 60	60 - 65	65 - 70	70 - 75	75 - 80	80 - 85	85 - 90	90 - 95	95 u. älter
			Anzahl																				
1286	035 Betreuung der Mutter bei festgestelltem oder vermutetem Missverhältnis zwischen Fetus und Becken	6 585	-	-	-	3	136	802	1 912	2 224	1 201	295	12	-	-	-	-	-	-	-	-	-	-
1287	034 Betreuung der Mutter bei festgestellter oder vermuteter Anomalie der Beckenorgane	55 272	-	-	-	15	1 231	6 072	13 869	18 625	12 185	3 116	154	5	-	-	-	-	-	-	-	-	-
1288	035 Betreuung der Mutter bei festgestellter oder vermuteter Anomalie oder Schädigung des Feten	2 738	-	-	-	4	90	422	749	788	521	154	10	-	-	-	-	-	-	-	-	-	-
1289	036 Betreuung der Mutter wegen sonstiger festgestellter oder vermuteter Komplikationen beim Feten	29 000	-	-	-	9	1 162	5 019	8 489	8 768	4 383	1 100	64	6	-	-	-	-	-	-	-	-	-
1290	040 Polyhydramnion	1 448	-	-	-	-	43	190	451	415	290	69	8	2	-	-	-	-	-	-	-	-	-
1291	041 Sonstige Veränderungen des Fruchtwassers und der Eihäute	9 779	-	-	-	2	354	1 634	2 996	3 012	1 416	340	24	1	-	-	-	-	-	-	-	-	-
1292	042 Vorzeitiger Blasensprung	46 616	-	-	-	9	1 720	9 053	19 479	22 385	11 227	2 625	111	6	1	-	-	-	-	-	-	-	-
1293	045 Pathologische Zustände der Plazenta	2 804	-	-	-	1	87	402	741	928	488	144	12	1	-	-	-	-	-	-	-	-	-
1294	044 Placenta praevia	5 632	-	-	-	-	54	451	1 267	1 974	1 392	466	28	-	-	-	-	-	-	-	-	-	-
1295	045 Vorzeitige Plazentalösung (Abruptio placentae)	2 151	-	-	-	1	59	324	592	659	407	100	8	1	-	-	-	-	-	-	-	-	-
1296	046 Präpartale Blutung, a.n.k.	6 351	-	-	-	2	224	949	1 803	2 022	1 050	278	20	3	-	-	-	-	-	-	-	-	-
1297	047 Frustrane Kontraktionen (Ungütze Wehen)	17 890	-	-	-	10	1 174	4 019	5 403	4 739	2 063	469	13	-	-	-	-	-	-	-	-	-	-
1298	048 Übertragene Schwangerschaft	29 409	-	-	-	9	830	4 296	8 792	9 986	4 529	928	39	-	-	-	-	-	-	-	-	-	-
1299	Komplikationen bei Wehentätigkeit und Entbindung (O60-O75)	386 529	-	-	-	80	10 867	54 405	113 783	131 243	62 590	13 002	531	26	2	-	-	-	-	-	-	-	-
1300	O60 Vorzeitige Wehen und Entbindung	41 281	-	-	-	29	2 303	8 015	12 138	11 989	5 458	1 294	51	4	-	-	-	-	-	-	-	-	-
1301	O61 Misslungene Geburtseinleitung	3 477	-	-	-	2	114	604	1 072	1 141	575	153	15	1	-	-	-	-	-	-	-	-	-
1302	O62 Abnorme Wehentätigkeit	14 570	-	-	-	4	428	2 288	4 569	4 733	2 073	454	21	-	-	-	-	-	-	-	-	-	-
1303	O63 Protrahierte Geburt	26 900	-	-	-	3	549	3 577	8 359	9 361	4 175	826	29	1	-	-	-	-	-	-	-	-	-
1304	O64 Geburtshindernis durch Lage-, Haltungs- und Einstellungsanomalien des Feten	23 744	-	-	-	1	404	2 672	6 843	8 485	4 171	914	51	2	1	-	-	-	-	-	-	-	-
1305	O65 Geburtshindernis durch Anomalie des mütterl. Beckens	14 171	-	-	-	4	242	1 629	4 046	4 852	2 757	626	32	3	-	-	-	-	-	-	-	-	-
1306	O66 Sonstiges Geburtshindernis	4 446	-	-	-	-	87	575	1 278	1 609	870	219	8	-	-	-	-	-	-	-	-	-	-
1307	O67 Komplikationen bei Wehen und Entbindung durch Intrapartale Blutung, a.n.k.	357	-	-	-	-	8	47	65	122	92	20	3	-	-	-	-	-	-	-	-	-	-
1308	O68 Komplikationen bei Wehen und Entbindung durch fetalen Distress (fetal distress) (fetaler Gefährdungszustand)	74 191	-	-	-	18	2 324	10 974	21 827	24 316	11 923	2 484	118	6	1	-	-	-	-	-	-	-	-
1309	O69 Komplikationen bei Wehen und Entbindung durch Nabelschleimkomplikationen	16 565	-	-	-	1	447	2 490	5 037	5 421	2 582	562	24	1	-	-	-	-	-	-	-	-	-
1310	O70 Dammschlus unter der Geburt	107 445	-	-	-	9	2 209	12 946	31 099	39 121	18 479	3 463	113	4	-	-	-	-	-	-	-	-	-
1311	O71 Sonstige Verletzungen unter der Geburt	33 261	-	-	-	6	1 312	5 635	10 427	10 543	4 534	776	26	2	-	-	-	-	-	-	-	-	-
1312	O72 Postpartale Blutung	8 678	-	-	-	2	191	1 219	2 510	3 018	1 429	289	18	2	-	-	-	-	-	-	-	-	-
1313	O73 Retention der Plazenta und der Eihäute ohne Blutung	2 543	-	-	-	-	49	307	710	883	477	113	4	-	-	-	-	-	-	-	-	-	-
1314	O74 Komplikationen bei Anästhesie während der Wehentätigkeit und bei der Entbindung	714	-	-	-	-	15	69	197	275	136	23	1	-	-	-	-	-	-	-	-	-	-
1315	O75 Sonstige Komplikationen bei Wehentätigkeit und Entbindung, a.n.k.	13 786	-	-	-	1	165	1 358	3 606	5 194	2 859	586	17	-	-	-	-	-	-	-	-	-	-
1316	Entbindung (O80-O82)	43 886	-	-	-	19	1 720	9 194	18 838	21 253	10 421	2 316	130	5	-	-	-	-	-	-	-	-	-
1317	O80 Spontangeburt eines Einlings	45 475	-	-	-	16	1 233	6 740	13 848	15 203	7 009	1 374	52	-	-	-	-	-	-	-	-	-	-
1318	O81 Geburt e. Einlings durch Zangen- od. Vakuumextraktion	2 470	-	-	-	-	87	415	862	928	331	47	-	-	-	-	-	-	-	-	-	-	-
1319	O82 Geburt e. Einlings d. Schnittentbindung (Sectio caesarea)	15 741	-	-	-	3	400	2 039	4 128	5 122	3 081	895	48	5	-	-	-	-	-	-	-	-	-
1320	Komplikationen, die vorwiegend im Wochenbett auftreten (O85-O92)	13 235	-	-	-	5	577	1 996	3 915	4 320	2 104	491	26	1	-	-	-	-	-	-	-	-	-
1321	O85 Puerperalfeber	1 756	-	-	-	2	56	311	512	568	253	53	1	-	-	-	-	-	-	-	-	-	-
1322	O86 Sonstige Wochenbettinfektionen	1 494	-	-	-	-	70	287	477	530	253	74	3	-	-	-	-	-	-	-	-	-	-
1323	O87 Venenkrankheiten als Komplikation im Wochenbett	473	-	-	-	-	12	49	134	160	91	27	-	-	-	-	-	-	-	-	-	-	-
1324	O88 Embolie während der Gestationsperiode	113	-	-	-	-	1	9	34	37	23	8	1	-	-	-	-	-	-	-	-	-	-
1325	O89 Komplikationen bei Anästhesie im Wochenbett	227	-	-	-	-	14	44	66	70	23	9	1	-	-	-	-	-	-	-	-	-	-
1326	O90 Wochenbettkomplikationen, a.n.k.	3 002	-	-	-	1	62	383	859	980	583	126	8	-	-	-	-	-	-	-	-	-	-
1327	O91 Infektionen der Mamme (Brustdrüse) im Zusammenhang mit der Gestation	4 163	-	-	-	2	92	570	1 298	1 413	631	148	8	1	-	-	-	-	-	-	-	-	-
1328	O92 Sonstige Krankheiten der Mamme (Brustdrüse) im Zusammenhang mit der Gestation und Laktationsstörungen	1 807	-	-	-	-	70	343	535	562	247	46	4	-	-	-	-	-	-	-	-	-	-
1329	Sonstige Krankheitszustände während der Gestationsperiode, die andersorts nicht klassifiziert sind (O94-O99)	41 204	-	-	-	25	2 130	8 288	12 261	11 607	5 518	1 293	79	4	1	-	-	-	-	-	-	-	-
1330	O94 Folgen von Komplikationen während Schwangerschaft, Geburt und Wochenbett	-	-	-	-	-	-	-	-	-	-	-	-	-	-	-	-	-	-	-	-	-	-
1331	O95 Sterbefall während der Gestationsperiode n. n. bez. Ursache	-	-	-	-	-	-	-	-	-	-	-	-	-	-	-	-	-	-	-	-	-	-
1332	O96 Tod infolge jeder gestationsbedingten Ursachen nach mehr als 42 Tagen bis unter einem Jahr nach Entbindung	-	-	-	-	-	-	-	-	-	-	-	-	-	-	-	-	-	-	-	-	-	-
1333	O97 Tod an den Folgen gestationsbedingter Ursachen	-	-	-	-	-	-	-	-	-	-	-	-	-	-	-	-	-	-	-	-	-	-
1334	O98 infekt. u. parasitäre Krankh. d. Mutter, d. andernorts klassif. sind, d. j. Schwangerschaft, Geburt u. Wochenbett komp.	4 962	-	-	-	3	245	1 050	1 513	1 390	614	138	9	-	-	-	-	-	-	-	-	-	-
1335	O99 Sonst. Krankh. d. Mutter, d. andersorts klassif. sind, d. j. Schwangerschaft, Geburt u. Wochenbett komplizieren	36 244	-	-	-	22	1 885	7 258	10 748	10 217	4 904	1 155	70	4	1	-	-	-	-	-	-	-	-

2 Vollstationäre Patienten und Patientinnen der Krankenhäuser 2012

2.2 Nach Hauptdiagnose (dreistelliger ICD-Schlüssel) und Altersgruppen

Anzahl

Ufd. Nr.	Pos.-Nr. der ICD-10 / Hauptdiagnose	Insgesamt ¹⁾	Davon im Alter von ... bis unter ... Jahre																				
			unter 1	1 - 5	5 - 10	10 - 15	15 - 20	20 - 25	25 - 30	30 - 35	35 - 40	40 - 45	45 - 50	50 - 55	55 - 60	60 - 65	65 - 70	70 - 75	75 - 80	80 - 85	85 - 90	90 - 95	95 u. älter
			Anzahl																				
1336	Best. Zustände, die ihren Ursprung in der Perinatalperiode haben (P00-P94)	178 125	177 972	118	14	8	3	2	-	2	-	1	1	1	1	-	-	2	-	-	-	-	-
1337	Schäd. des Fetus u. Neugeborenen durch mütterl. Faktoren u. d. Komplik. b. Schwangers., Wehenfähigkeit u. Erb. (P00-P04)	5 935	5 934	1	-	-	-	-	-	-	-	-	-	-	-	-	-	-	-	-	-	-	-
1338	P00 Schädigung des Fetus und Neugeborenen d. Zustände d. Mütter, d. z. vorl. Schwangerschaft keine Bez. haben müssen	1 137	1 137	-	-	-	-	-	-	-	-	-	-	-	-	-	-	-	-	-	-	-	-
1339	P01 Schädigung des Fetus und Neugeborenen durch mütterliche Schwangerschaftskomplikationen	794	794	-	-	-	-	-	-	-	-	-	-	-	-	-	-	-	-	-	-	-	-
1340	P02 Schädigung des Fetus und Neugeborenen durch Komplikationen von Plazenta, Nabelschnur und Eihäuten	2 062	2 062	-	-	-	-	-	-	-	-	-	-	-	-	-	-	-	-	-	-	-	-
1341	P03 Schädigung des Fetus und Neugeborenen durch sonstige Komplikationen bei Wehen und Entbindung	1 104	1 104	-	-	-	-	-	-	-	-	-	-	-	-	-	-	-	-	-	-	-	-
1342	P04 Schädigung des Fetus und Neugeborenen durch Noxen, die transplazentar od. mit der Muttermilch übertragen werden	838	837	1	-	-	-	-	-	-	-	-	-	-	-	-	-	-	-	-	-	-	-
1343	Störungen im Zusammenhang mit der Schwangerschaftsdauer und dem fetalen Wachstum (P05-P08)	78 291	78 282	9	-	-	-	-	-	-	-	-	-	-	-	-	-	-	-	-	-	-	-
1344	P05 Intrauterine Mangelentwicklung u. fetale Mangelgeb. d.	10 826	10 826	-	-	-	-	-	-	-	-	-	-	-	-	-	-	-	-	-	-	-	-
1345	P07 Störungen im Zusammenhang mit kurzer Schwangerschaftsdauer und niedrigem Geburtsgewicht, a.n.k.	52 179	52 170	9	-	-	-	-	-	-	-	-	-	-	-	-	-	-	-	-	-	-	-
1346	P08 Störungen im Zusammenhang mit langer Schwangerschaftsdauer und hohem Geburtsgewicht	15 286	15 286	-	-	-	-	-	-	-	-	-	-	-	-	-	-	-	-	-	-	-	-
1347	Geburtsstrauma (P10-P15)	2 199	2 182	8	6	2	1	-	-	-	-	-	-	-	-	-	-	-	-	-	-	-	-
1348	P10 Intrakranielle Verletzung u. Blutung d. Geburtsverletzung	33	33	-	-	-	-	-	-	-	-	-	-	-	-	-	-	-	-	-	-	-	-
1349	P11 Sonstige Geburtsverletzungen des Zentralnervensystems	23	23	-	-	-	-	-	-	-	-	-	-	-	-	-	-	-	-	-	-	-	-
1350	P12 Geburtsverletzung der behaarten Kopfhaut	1 444	1 444	-	-	-	-	-	-	-	-	-	-	-	-	-	-	-	-	-	-	-	-
1351	P13 Geburtsverletzung des Skeletts	376	376	-	-	-	-	-	-	-	-	-	-	-	-	-	-	-	-	-	-	-	-
1352	P14 Geburtsverletzung des peripheren Nervensystems	139	122	8	6	2	1	-	-	-	-	-	-	-	-	-	-	-	-	-	-	-	-
1353	P15 Sonstige Geburtsverletzungen	184	184	-	-	-	-	-	-	-	-	-	-	-	-	-	-	-	-	-	-	-	-
1354	Krankheiten des Atmungs- und Herz-Kreislaufsystems, die für die Perinatalperiode spezifisch sind (P20-P29)	32 373	32 304	55	6	3	1	1	-	-	-	1	-	-	-	-	-	-	-	2	-	-	-
1355	P20 Intrauterine Hypoxie	2 078	2 077	-	-	-	-	1	-	-	-	-	-	-	-	-	-	-	-	-	-	-	-
1356	P21 Asphyxie unter der Geburt	5 045	5 034	8	3	-	-	-	-	-	-	-	-	-	-	-	-	-	-	-	-	-	-
1357	P22 Atemnot (Respiratory distress) beim Neugeborenen	12 488	12 487	1	-	-	-	-	-	-	-	-	-	-	-	-	-	-	-	-	-	-	-
1358	P23 Angeborene Pneumonie	1 264	1 257	3	-	-	1	-	-	-	-	1	-	-	-	-	-	-	-	2	-	-	-
1359	P24 Aspirationsyndrome beim Neugeborenen	451	451	-	-	-	-	-	-	-	-	-	-	-	-	-	-	-	-	-	-	-	-
1360	P25 Interstitielles Emphysem und verwandte Zustände mit Ursprung in der Perinatalperiode	179	174	2	1	2	-	-	-	-	-	-	-	-	-	-	-	-	-	-	-	-	-
1361	P26 Lungenblutung mit Ursprung in der Perinatalperiode	6	6	-	-	-	-	-	-	-	-	-	-	-	-	-	-	-	-	-	-	-	-
1362	P27 Chronische Atemwegkrankheit mit Ursprung in der Perinatalperiode	159	137	20	1	1	-	-	-	-	-	-	-	-	-	-	-	-	-	-	-	-	-
1363	P28 Sonstige Störungen der Atmung mit Ursprung in der Perinatalperiode	8 538	8 518	19	1	-	-	-	-	-	-	-	-	-	-	-	-	-	-	-	-	-	-
1364	P29 Kardiovaskuläre Krankheiten mit Ursprung in der Perinatalperiode	1 765	1 765	2	-	-	-	-	-	-	-	-	-	-	-	-	-	-	-	-	-	-	-
1365	Infektionen, die für die Perinatalperiode spezifisch sind (P35-P39)	13 204	13 197	4	1	-	-	-	-	-	-	-	-	1	1	-	-	-	-	-	-	-	-
1366	P35 Angeborene Viruskrankheiten	146	143	2	1	-	-	-	-	-	-	-	-	-	-	-	-	-	-	-	-	-	-
1367	P36 Bakterielle Sepsis beim Neugeborenen	3 185	3 184	1	-	-	-	-	-	-	-	-	-	-	-	-	-	-	-	-	-	-	-
1368	P37 Sonst. angeborene infektiöse u. parasitäre Krankheiten	940	937	1	-	-	-	-	-	-	-	-	-	1	1	-	-	-	-	-	-	-	-
1369	P38 Omphalitis beim Neugeborenen mit oder ohne leichte Blutung	529	529	-	-	-	-	-	-	-	-	-	-	-	-	-	-	-	-	-	-	-	-
1370	P39 Sonst. Infektionen, die für d. Perinatalperiode spezif. sind	8 404	8 404	-	-	-	-	-	-	-	-	-	-	-	-	-	-	-	-	-	-	-	-
1371	Hämorrhagische und hämatologische Krankheiten beim Fetus und Neugeborenen (P50-P61)	20 335	20 330	3	-	2	-	-	-	-	-	-	-	-	-	-	-	-	-	-	-	-	-
1372	P50 Fetaler Blutverlust	37	37	-	-	-	-	-	-	-	-	-	-	-	-	-	-	-	-	-	-	-	-
1373	P51 Nabelblutung beim Neugeborenen	29	29	-	-	-	-	-	-	-	-	-	-	-	-	-	-	-	-	-	-	-	-
1374	P52 Intrakranielle nichttraumatische Blutung beim Fetus und Neugeborenen	129	129	-	-	-	-	-	-	-	-	-	-	-	-	-	-	-	-	-	-	-	-
1375	P53 Hämorrhagische Krankheit beim Fetus u. Neugeborenen	8	8	-	-	-	-	-	-	-	-	-	-	-	-	-	-	-	-	-	-	-	-
1376	P54 Sonstige Blutungen beim Neugeborenen	503	503	-	-	-	-	-	-	-	-	-	-	-	-	-	-	-	-	-	-	-	-
1377	P55 Hämolytische Krankheit beim Fetus und Neugeborenen	1 068	1 068	-	-	-	-	-	-	-	-	-	-	-	-	-	-	-	-	-	-	-	-
1378	P56 Hydrops fetalis durch hämolytische Krankheit	2	2	-	-	-	-	-	-	-	-	-	-	-	-	-	-	-	-	-	-	-	-
1379	P57 Kernikterus	11	10	1	-	-	-	-	-	-	-	-	-	-	-	-	-	-	-	-	-	-	-
1380	P58 Neugeborenenikterus durch sonst. gestiegene Hämolyse	921	921	-	-	-	-	-	-	-	-	-	-	-	-	-	-	-	-	-	-	-	-
1381	P59 Neugeborenenikterus durch sonstige und nicht näher bezeichneten Ursachen	16 789	16 788	1	-	-	-	-	-	-	-	-	-	-	-	-	-	-	-	-	-	-	-
1382	P60 Disseminierte intravasale Gerinnung beim Fetus und Neugeborenen	1	1	-	-	-	-	-	-	-	-	-	-	-	-	-	-	-	-	-	-	-	-
1383	P61 Sonst. hämatologische Krankh. in der Perinatalperiode	837	834	1	-	2	-	-	-	-	-	-	-	-	-	-	-	-	-	-	-	-	-
1384	Transitorische endokrine u. Stoffwechsellstörungen, die für den Fetus und das Neugeborene spezifisch sind (P70-P74)	10 723	10 719	2	-	-	-	-	-	-	2	-	-	-	-	-	-	-	-	-	-	-	-

2 Vollstationäre Patienten und Patientinnen der Krankenhäuser 2012

2.2 Nach Hauptdiagnose (dreistelliger ICD-Schlüssel) und Altersgruppen

Anzahl

Ufd. Nr.	Pos.-Nr. der ICD-10 / Hauptdiagnose	Ins-gesamt ¹⁾	Davon im Alter von ... bis unter ... Jahre																					
			unter 1	1 - 5	5 - 10	10 - 15	15 - 20	20 - 25	25 - 30	30 - 35	35 - 40	40 - 45	45 - 50	50 - 55	55 - 60	60 - 65	65 - 70	70 - 75	75 - 80	80 - 85	85 - 90	90 - 95	95 u. älter	
1385	P70 Transitorische Störungen des Kohlenhydratstoffwechsels, die für den Feten und das Neugeborene spezifisch sind	10 034	10 030	2	-	-	-	-	-	-	-	-	-	2	-	-	-	-	-	-	-	-	-	-
1386	P71 Transitorische Störungen des Kalzium- und Magnesiumstoffwechsels beim Neugeborenen	50	50	-	-	-	-	-	-	-	-	-	-	-	-	-	-	-	-	-	-	-	-	-
1387	P72 Sonstige transitorische endokrine Krankheiten beim Neugeborenen	88	88	-	-	-	-	-	-	-	-	-	-	-	-	-	-	-	-	-	-	-	-	-
1388	P74 Sonstige transitorische Störungen d. Elektrolythaushaltes und des Stoffwechsels beim Neugeborenen	551	551	-	-	-	-	-	-	-	-	-	-	-	-	-	-	-	-	-	-	-	-	-
1389	Krankheiten des Verdauungssystems beim Feten und Neugeborenen (P75-P78)	803	802	-	-	-	-	1	-	-	-	-	-	-	-	-	-	-	-	-	-	-	-	-
1390	P75* Mekonkumleus bei zystischer Fibrose (E84.1)	-	-	-	-	-	-	1	-	-	-	-	-	-	-	-	-	-	-	-	-	-	-	-
1391	P76 Sonstiger Darmschluss beim Neugeborenen	158	157	-	-	-	-	1	-	-	-	-	-	-	-	-	-	-	-	-	-	-	-	-
1392	P77 Enterocolitis necroticans beim Feten und Neugeborenen	122	122	-	-	-	-	-	-	-	-	-	-	-	-	-	-	-	-	-	-	-	-	-
1393	P78 Sonstige Krankheiten des Verdauungssystems in der Perinatalperiode	523	523	-	-	-	-	-	-	-	-	-	-	-	-	-	-	-	-	-	-	-	-	-
1394	Krankheitszustände mit Beteiligung der Haut und der Temperaturregulation beim Feten und Neugeborenen (P80-P85)	3 163	3 142	21	-	-	-	-	-	-	-	-	-	-	-	-	-	-	-	-	-	-	-	-
1395	P80 Hypothermie beim Neugeborenen	1 131	1 131	-	-	-	-	-	-	-	-	-	-	-	-	-	-	-	-	-	-	-	-	-
1396	P81 Sonstige Störungen der Temperaturregulation beim Neugeborenen	972	972	-	-	-	-	-	-	-	-	-	-	-	-	-	-	-	-	-	-	-	-	-
1397	P83 Sonstige Krankheitszustände mit Beteiligung der Haut, die für den Feten und das Neugeborene spezifisch sind	1 060	1 039	21	-	-	-	-	-	-	-	-	-	-	-	-	-	-	-	-	-	-	-	-
1398	Sonstige Störungen, die ihren Ursprung in der Perinatalperiode haben (P90-P96)	11 099	11 080	15	1	1	-	1	-	-	-	-	-	1	-	-	-	-	-	-	-	-	-	-
1399	P90 Klümpfle beim Neugeborenen	567	566	1	-	-	-	-	-	-	-	-	-	-	-	-	-	-	-	-	-	-	-	-
1400	P91 Sonstige zerebrale Störungen beim Neugeborenen	281	278	3	-	-	-	-	-	-	-	-	-	-	-	-	-	-	-	-	-	-	-	-
1401	P92 Ernährungsprobleme beim Neugeborenen	8 345	8 342	1	-	-	-	-	-	-	-	-	-	-	-	-	-	-	-	-	-	-	-	-
1402	P93 Reaktionen und Intoxikationen durch Arzneimittel oder Drogen, die dem Feten u. Neugeborenen verabreicht wurden	6	6	-	-	-	-	-	-	-	-	-	-	-	-	-	-	-	-	-	-	-	-	-
1403	P94 Störungen des Muskeltonus beim Neugeborenen	200	190	10	-	-	-	-	-	-	-	-	-	-	-	-	-	-	-	-	-	-	-	-
1404	P95 Fetald r. n. bez. Ursache	190	190	-	-	-	-	-	-	-	-	-	-	-	-	-	-	-	-	-	-	-	-	-
1405	P96 Sonst. Zustände, d.ihnen Urspr. d. Perinatalperiode haben	1 512	1 508	1	1	1	-	1	-	-	-	-	-	1	-	-	-	-	-	-	-	-	-	-
1406	Angeborene Fehlbildungen, Dickdarmläsionen und Chromosomenanomalien (Q00-Q99)	104 534	30 190	17 870	10 233	7 645	6 607	4 679	3 765	3 120	2 629	3 012	3 254	2 789	2 319	1 793	1 431	1 565	948	445	159	54	7	7
1407	Angeborene Fehlbildungen des Nervensystems (Q00-Q07)	3 394	1 039	836	383	223	148	101	64	68	66	65	69	77	62	62	57	40	25	6	2	1	-	-
1408	Q00 Anenzephalie und ähnliche Fehlbildungen	12	12	-	-	-	-	-	-	-	-	-	-	-	-	-	-	-	-	-	-	-	-	-
1409	Q01 Enzephalozele	140	56	30	8	6	4	2	3	1	3	4	2	4	5	5	2	3	1	1	-	-	-	-
1410	Q02 Mikrozephalie	265	95	130	31	6	2	-	1	-	-	-	-	-	-	-	-	-	-	-	-	-	-	-
1411	Q03 Angeborener Hydrozephalus	621	204	120	53	30	29	17	16	17	20	15	18	20	9	18	12	13	10	-	-	-	-	-
1412	Q04 Sonstige angeborene Fehlbildungen des Gehirns	753	327	210	95	40	28	9	2	10	5	3	8	1	1	5	4	3	1	-	1	-	-	-
1413	Q05 Spina bilida	777	260	196	113	75	52	25	13	8	5	5	7	2	4	4	6	-	-	2	-	-	-	-
1414	Q06 Sonstige angeborene Fehlbildungen des Rückenmarks	388	63	92	40	41	21	20	7	13	9	10	13	14	15	10	4	8	4	2	1	1	-	-
1415	Q07 Sonstige angeborene Fehlbildungen des Nervensystems	438	22	58	43	25	32	28	22	19	24	28	21	36	28	20	9	13	9	1	-	-	-	-
1416	Angeborene Fehlbildungen des Auges, des Ohres, des Gesichtes und des Halses (Q10-Q18)	10 394	944	1 509	1 832	1 196	802	549	457	464	397	457	424	412	301	204	150	157	86	38	9	4	2	2
1417	Q10 Angeborene Fehlbildungen des Augenlides, des Tränenapparates und der Orbita	928	138	469	141	39	44	23	17	9	6	9	3	7	6	1	5	2	6	-	3	-	-	-
1418	Q11 Anophthalmus, Mikrophthalmus und Makroophthalmus	132	37	25	6	2	1	4	3	3	13	5	5	8	5	5	2	1	2	-	-	-	-	-
1419	Q12 Angeborene Fehlbildungen der Linse	556	189	148	80	26	15	8	9	15	12	17	8	12	4	5	3	2	1	2	-	-	-	-
1420	Q13 Angeborene Fehlbildungen d. vorderen Augenabschnittes	141	31	31	6	7	7	2	2	2	5	11	-	12	5	3	3	4	5	3	1	1	-	-
1421	Q14 Angeborene Fehlbildung des hinteren Augenabschnittes	123	36	17	9	8	6	5	1	3	4	5	4	7	5	4	1	7	-	1	-	-	-	-
1422	Q15 Sonstige angeborene Fehlbildungen des Auges	1 155	155	150	107	103	80	74	69	73	59	75	78	57	36	19	8	11	1	-	-	-	-	-
1423	Q16 Angeborene Fehlbildungen des Ohres, die eine Beeinträchtigung des Hörvermögens verursachen	316	26	17	59	36	31	25	11	15	7	17	14	13	12	8	8	10	5	-	1	1	-	-
1424	Q17 Sonstige angeborene Fehlbildungen des Ohres	2 405	182	134	1 081	722	291	69	32	27	17	19	10	8	4	1	5	-	1	1	-	-	-	1
1425	Q18 Sonstige angeborene Fehlbildungen des Gesichtes und des Halses	4 438	150	518	343	253	327	339	313	317	274	299	302	288	224	158	112	119	66	29	4	2	1	1
1426	Angeborene Fehlbildungen des Kreislaufsystems (Q20-Q28)	21 400	6 551	2 455	1 584	1 120	1 002	745	745	658	625	890	1 014	944	823	707	571	598	383	148	31	6	-	-
1427	Q20 Angeborene Fehlbildungen der Herzhöhlen und verbindender Strukturen	1 715	944	290	149	99	60	44	29	25	21	22	5	9	6	3	2	4	1	2	-	-	-	-
1428	Q21 Angeborene Fehlbildungen der Herzsepten	8 847	2 797	756	554	253	217	202	236	248	265	422	570	530	423	384	309	337	243	85	12	4	-	-
1429	Q22 Angeborene Fehlbildungen der Pulmonal- und der Trikuspidalklappe	1 175	508	231	79	82	67	62	27	18	18	19	12	17	14	6	4	7	4	-	-	-	-	-
1430	Q23 Angeborene Fehlbildungen der Aorten- u. d. Mitralklappe	2 353	674	332	160	122	115	66	58	52	59	70	87	94	130	82	92	94	49	15	2	-	-	-
1431	Q24 Sonstige angeborene Fehlbildungen des Herzens	626	192	74	62	42	30	15	17	13	14	14	34	29	21	22	16	20	9	2	-	-	-	-
1432	Q25 Angeborene Fehlbildungen der großen Arterien	2 734	1 127	507	287	220	165	83	57	53	52	44	26	25	27	16	5	18	12	15	13	2	-	-
1433	Q26 Angeborene Fehlbildungen der großen Venen	391	134	61	43	16	11	15	14	12	10	16	8	14	9	10	3	6	6	3	-	-	-	-
1434	Q27 Sonstige angeborene Fehlbildungen des peripheren Gefäßsystems	1 305	110	117	139	141	142	108	109	71	55	73	66	43	28	23	17	25	14	3	1	-	-	-
1435	Q28 Sonstige angeborene Fehlbildungen d. Kreislaufsystems	2 474	65	87	111	145	175	150	198	186	151	210	206	183	165	161	123	87	45	23	3	-	-	-
1436	Angeborene Fehlbildungen des Atmungssystems (Q30-Q34)	2 326	868	300	113	67	150	153	102	93	70	77	88	50	50	39	32	34	24	11	5	-	-	-

2 Vollstationäre Patienten und Patientinnen der Krankenhäuser 2012

2.2 Nach Hauptdiagnose (dreistelliger ICD-Schlüssel) und Altersgruppen

Anzahl

Ufd. Nr.	Pos.-Nr. der ICD-10 / Hauptdiagnose	Insgesamt ¹⁾	Davon im Alter von ... bis unter ... Jahre																				
			unter 1	1-5	5-10	10-15	15-20	20-25	25-30	30-35	35-40	40-45	45-50	50-55	55-60	60-65	65-70	70-75	75-80	80-85	85-90	90-95	95 u. älter
1437	Q30 Angeborene Fehlbildungen der Nase	876	95	54	19	19	131	140	91	82	52	53	65	26	24	8	7	6	4	-	-	-	-
1438	Q31 Angeborene Fehlbildungen des Kehlkopfes	608	359	76	24	5	4	7	2	3	5	12	13	12	13	18	14	20	12	8	1	-	-
1439	Q32 Angeborene Fehlbildungen der Trachea u. der Bronchien	358	183	97	38	13	4	-	2	1	3	2	1	2	1	3	1	4	1	1	1	-	-
1440	Q33 Angeborene Fehlbildungen der Lunge	309	169	49	7	11	7	2	5	6	5	6	3	5	7	8	7	4	6	1	1	-	-
1441	Q34 Sonstige angeborene Fehlbildungen d. Atmungssystems	175	62	24	25	19	4	4	2	1	5	4	6	5	5	2	3	-	1	1	2	-	-
1442	Lippen-, Kiefer- und Gaumenspalte (Q35-Q37)	4 265	2 028	603	420	347	381	159	92	51	47	26	26	24	24	17	13	2	2	-	3	-	-
1443	Q35 Gaumenspalte	1 088	621	212	115	35	33	5	9	7	7	1	10	7	6	6	7	2	2	-	3	-	-
1444	Q36 Lippenpalte	399	292	37	22	12	20	6	7	-	1	1	-	-	-	1	-	-	-	-	-	-	-
1445	Q37 Gaumenspalte mit Lippenpalte	2 778	1 115	354	285	300	328	148	76	44	39	24	16	17	18	10	6	-	-	-	-	-	-
1446	Sonstige angeborene Fehlbildungen des Verdauungssystems (Q38-Q45)	7 012	3 949	594	254	148	143	102	90	81	78	131	192	202	192	147	163	217	136	102	52	15	4
1447	Q38 Sonstige angeborene Fehlbildungen der Zunge, des Mundes und des Rachens	1 139	977	56	28	10	6	5	7	4	6	4	7	5	3	4	8	3	4	1	-	1	-
1448	Q39 Angeborene Fehlbildungen des Ösophagus	571	373	107	25	7	7	3	2	3	3	3	4	4	5	4	1	5	4	6	5	-	-
1449	Q40 Sonstige angeborene Fehlbildungen des oberen Verdauungstraktes	1 176	1 107	16	12	4	2	-	5	-	1	2	5	1	6	-	1	4	3	1	4	1	1
1450	Q41 Angeborene(s) Fehlen, Atresie u. Stenose d. Dünndarmes	211	187	16	-	3	1	-	-	-	-	-	-	-	-	2	-	1	1	-	-	-	-
1451	Q42 Angeborene(s) Fehlen, Atresie u. Stenose d. Dickdarmes	721	602	65	32	8	8	-	-	-	2	1	-	-	1	-	1	-	1	-	1	-	-
1452	Q43 Sonstige angeborene Fehlbildungen des Darms	2 047	508	277	138	101	103	83	59	50	46	41	72	85	78	78	64	69	89	66	52	30	7
1453	Q44 Angeborene Fehlbildungen der Gallenblase, der Gallengänge und der Leber	862	171	50	16	12	8	8	6	17	18	34	63	93	74	66	63	73	46	29	9	4	2
1454	Q45 Sonst. angeborene Fehlbildungen d. Verdauungssystems	285	24	7	3	3	8	3	11	11	9	14	27	21	26	26	21	41	12	13	3	2	-
1455	Angeborene Fehlbildungen der Genitalorgane (Q50-Q54)	14 927	1 975	6 636	2 282	1 030	516	380	349	334	236	215	224	201	146	109	75	103	62	36	11	9	-
1456	Q50 Angeborene Fehlbildungen der Ovarien, der Tubae uterinae und der Uterus u. der Cervix uteri	1 310	92	3	-	32	118	120	89	102	83	107	133	118	77	62	48	66	37	20	2	1	-
1457	Q51 Angeborene Fehlbildungen des Uterus u. der Cervix uteri	463	1	1	-	16	51	52	93	104	67	16	12	9	6	-	5	4	4	2	-	-	-
1458	Q52 Sonstige angeborene Fehlbildungen der weiblichen Genitalorgane	645	87	67	27	86	131	62	41	29	15	18	15	13	2	11	3	10	11	7	6	4	-
1459	Q53 Nondescensus testis	7 800	920	4 163	1 637	638	87	51	56	44	39	27	33	26	37	16	5	9	6	4	-	2	-
1460	Q54 Hypospadie	3 479	725	2 021	428	144	43	30	10	9	5	14	12	9	4	4	7	5	3	2	3	1	-
1461	Q55 Sonst. angeborene Fehlbildungen d. männl. Genitalorgane	1 228	137	379	190	111	85	65	59	44	26	33	19	25	20	16	7	9	1	-	-	1	-
1462	Q56 Unbestimmtes Geschlecht u. Pseudohermaphroditismus	22	11	2	-	3	1	-	1	2	1	-	-	1	-	-	-	-	-	-	-	-	-
1463	Angeborene Fehlbildungen des Hammsystems (Q60-Q64)	8 590	3 071	1 870	1 104	593	257	220	190	109	90	137	196	178	202	130	122	127	79	40	24	10	1
1464	Q60 Nierenagenese und sonst. Reduktionsdefekte der Niere	208	116	31	24	13	8	2	-	3	1	2	2	2	2	1	-	-	-	1	2	-	-
1465	Q61 Zystische Nierenkarinhalt	1 076	267	61	27	24	21	9	17	25	21	54	98	107	102	66	61	63	30	18	5	-	-
1466	Q62 Angeborene obstruktive Defekte des Nierenbeckens und angeborene Fehlbildungen des Ureters	4 888	2 079	1 391	628	166	110	76	69	30	22	40	36	33	51	32	34	30	26	11	14	9	1
1467	Q63 Sonstige angeborene Fehlbildungen der Niere	544	234	127	48	17	12	7	11	8	8	8	18	8	7	7	7	13	2	2	-	-	-
1468	Q64 Sonstige angeborene Fehlbildungen des Hammsystems	1 834	375	260	377	173	106	126	93	43	38	33	42	30	40	34	20	21	21	8	3	1	-
1469	Angeborene Fehlbildungen und Deformitäten des Muskel-Skelett-Systems (Q65-Q79)	24 046	8 475	2 454	1 811	2 800	2 429	1 368	997	680	604	560	585	361	293	203	144	152	77	30	14	7	-
1470	Q65 Angeborene Deformitäten der Hüfte	7 020	3 578	433	406	363	513	434	370	251	245	203	124	62	18	6	5	3	1	2	1	2	-
1471	Q66 Angeborene Deformitäten der Fuße	6 434	2 441	425	615	1 214	469	201	145	92	82	77	130	99	99	98	83	90	43	19	8	4	-
1472	Q67 Angeborene Muskel-Skelett-Deformitäten des Kopfes, des Gesichtes, der Wirbelsäule und des Thorax	2 638	101	50	46	224	694	407	266	171	154	130	137	105	59	43	20	18	11	2	-	-	-
1473	Q68 Sonstige angeborene Muskel-Skelett-Deformitäten	522	134	80	68	79	59	34	15	9	6	10	13	1	3	4	1	4	-	1	1	-	-
1474	Q69 Polydaktylie	487	358	249	38	19	10	4	1	3	1	1	2	1	-	-	-	-	-	-	-	-	-
1475	Q70 Syndaktylie	406	171	271	54	34	7	2	3	6	1	2	1	2	1	2	1	-	-	-	1	-	-
1476	Q71 Reduktionsdefekte der oberen Extremität	407	57	141	46	31	33	16	19	11	7	15	14	7	6	2	1	1	-	-	-	-	-
1477	Q72 Reduktionsdefekte der unteren Extremität	751	38	103	135	177	150	56	34	24	9	11	5	6	1	-	1	1	-	-	-	-	-
1478	Q73 Reduktionsdefekte n. u. bez. Extremität(en)	79	2	-	3	2	1	-	-	1	-	14	20	12	24	-	-	-	-	-	-	-	-
1479	Q74 Sonstige angeborene Fehlbildungen der Extremität(en)	1 454	88	114	118	306	255	109	70	65	61	59	78	32	38	24	16	11	8	2	-	-	-
1480	Q75 Sonstige angeborene Fehlbildungen der Schädel- und Gesichtschädelknochen	1 072	631	295	64	19	13	11	11	6	2	1	5	6	5	-	1	1	1	-	-	-	-
1481	Q76 Angeborene Fehlbildungen der Wirbelsäule und des knöchernen Thorax	511	59	86	66	84	45	20	15	12	11	16	24	14	17	17	2	12	8	2	-	1	-
1482	Q77 Osteochondrodysplasie mit Wachstumsstörungen der Rippenknochen und der Wirbelsäule	177	63	43	24	15	15	10	1	1	-	-	3	1	-	-	1	-	-	-	-	-	-
1483	Q78 Sonstige Osteochondrodysplasien	744	38	86	105	204	114	47	38	21	13	14	23	9	15	5	7	3	1	-	1	-	-
1484	Q79 Angeborene Fehlbildungen des Muskel-Skelett-Systems, a.n.k.	744	516	78	23	13	24	12	10	7	8	5	5	6	3	8	8	4	2	2	-	-	-
1485	Sonstige angeborene Fehlbildungen (Q80-Q89)	7 081	658	539	402	306	716	886	663	570	411	443	425	327	215	149	119	135	74	33	8	2	-
1486	Q80 Ichthyosis congenita	119	43	14	5	3	6	9	5	2	-	1	2	3	3	6	2	10	-	5	-	-	-
1487	Q81 Epidermolysis bullosa	98	27	7	7	13	18	6	3	1	1	-	2	1	-	2	2	4	3	1	-	-	-
1488	Q82 Sonstige angeborene Fehlbildungen der Haut	1 833	381	260	146	106	73	64	59	54	58	95	108	112	89	47	62	58	41	16	2	2	-
1489	Q83 Angeborene Fehlbildungen der Mamma (Brustdrüse)	2 958	3	-	1	7	468	721	478	401	255	244	186	111	37	22	11	13	-	-	-	-	-
1490	Q84 Sonstige angeborene Fehlbildungen des Integumentes	95	54	14	6	3	4	5	1	-	2	1	-	2	-	1	-	-	2	-	-	-	-
1491	Q85 Phakomatosen, anderenorts nicht klassifiziert	1 634	65	202	220	151	127	71	101	101	81	76	112	90	70	60	35	40	20	6	6	-	-

2 Vollstationäre Patienten und Patientinnen der Krankenhäuser 2012

2.2 Nach Hauptdiagnose (dreistelliger ICD-Schlüssel) und Altersgruppen

Anzahl

Ufd. Nr.	Pos.-Nr. der ICD-10 / Hauptdiagnose	Ins-gesamt ¹⁾	Davon im Alter von ... bis unter ... Jahre																					
			unter 1	1-5	5-10	10-15	15-20	20-25	25-30	30-35	35-40	40-45	45-50	50-55	55-60	60-65	65-70	70-75	75-80	80-85	85-90	90-95	95 u. älter	
			Anzahl																					
1492	Q86 Angeborene Fehlbildungssyndrome durch bekannte äußere Ursachen, a.n.k.	17	11	2	1	2	-	1	-	-	-	-	-	-	-	-	-	-	-	-	-	-	-	
1493	Q87 Sonstige näher bezeichnete angeborene Fehlbildungssyndrome mit Beteiligung mehrerer Systeme	86	12	7	7	10	12	5	7	5	6	7	5	-	1	-	1	-	-	1	-	-	-	-
1494	Q89 Sonstige angeborene Fehlbildungen, a.n.k.	241	62	33	9	11	8	4	9	6	8	19	10	8	15	11	6	10	8	4	-	-	-	-
1495	Chromosomenanomalien, anderenorts nicht klassifiziert (Q90-Q99)	939	636	74	48	35	43	16	16	12	5	11	11	13	11	6	3	-	-	1	-	-	-	-
1496	Q90 Down-Syndrom	569	463	18	9	12	10	3	3	5	4	7	7	11	11	5	1	-	-	-	-	-	-	-
1497	Q91 Edwards-Syndrom und Patau-Syndrom	73	64	3	4	1	-	-	1	-	-	-	-	-	-	-	-	-	-	-	-	-	-	-
1498	Q92 Sonstige Trisomien und partielle Trisomien der Autosomen, a.n.k.	34	25	1	2	1	3	-	-	-	1	-	-	1	-	-	-	-	-	-	-	-	-	-
1499	Q95 Monosomien und Deletionen der Autosomen, a.n.k.	121	24	37	19	11	12	5	5	4	-	2	2	-	-	-	-	-	-	-	-	-	-	-
1500	Q95 Balancierte Chromosomen-Rearrangements und Struktur-Marker, a.n.k.	6	4	1	1	-	-	-	-	-	-	-	-	-	-	-	-	-	-	-	-	-	-	-
1501	Q96 Turner-Syndrom	47	23	1	5	4	8	3	3	-	-	-	-	-	-	-	-	-	-	-	-	-	-	-
1502	Q97 Sonstige Anomalien der Gonosomen bei weibliche Phänotyp, a.n.k.	14	5	2	-	2	4	1	-	-	-	-	-	-	-	-	-	-	-	-	-	-	-	-
1503	Q98 Sonstige Anomalien der Gonosomen bei männliche Phänotyp, a.n.k.	17	7	-	2	2	3	-	2	-	-	-	-	-	-	-	1	-	-	-	-	-	-	-
1504	Q99 Sonstige Chromosomenanomalien, a.n.k.	58	19	11	6	2	3	4	4	1	-	2	2	1	-	1	1	-	-	1	-	-	-	-
1505	Symptome und abnorme klinische und Laborbefunde, die anderenorts klassifiziert sind (R00-R99)	839 288	17 074	17 891	18 910	34 179	45 053	37 152	31 421	30 760	30 825	41 727	52 902	54 995	54 169	54 366	54 294	86 945	84 768	74 757	53 129	20 453	3 518	-
1506	Symptome, die das Kreislaufsystem und das Atmungssystem betreffen (R00-R09)	237 894	4 337	1 556	1 717	3 611	6 688	7 252	7 522	8 782	10 177	15 065	19 729	20 498	19 699	19 066	17 179	24 639	21 041	15 839	9 401	3 377	539	-
1507	R00 Störungen des Herzschlages	29 389	147	68	168	585	1 211	1 657	1 567	1 538	1 549	1 876	2 073	1 890	1 830	1 901	1 783	2 722	2 700	2 212	1 468	567	77	-
1508	R01 Herzgeräusche und andere Herz-Schallphänomene	329	269	14	10	8	6	2	1	1	-	-	2	2	-	3	-	6	2	2	-	-	-	-
1509	R02 Gangrän, a.n.k.	1 432	3	4	11	6	9	22	31	31	26	55	91	105	113	139	112	194	212	199	143	99	31	-
1510	R03 Abnormer Blutdruckwert ohne Diagnose	330	4	9	4	24	48	25	14	13	12	24	32	28	29	16	15	8	15	5	4	1	-	-
1511	R04 Blutung aus den Atemwegen	25 236	20	260	389	304	465	474	399	448	448	726	1 121	1 458	1 717	2 050	2 182	3 616	3 538	3 001	1 929	674	117	-
1512	R05 Husten	2 421	102	191	107	125	82	58	57	71	92	124	170	171	200	234	185	272	166	109	76	26	9	-
1513	R06 Störungen der Atmung	37 593	3 743	922	546	1 395	2 061	1 442	1 254	1 270	1 257	1 479	2 215	2 249	2 212	2 302	2 267	3 355	3 090	2 363	1 428	531	74	-
1514	R07 Hals- und Brustschmerzen	135 065	2	57	575	1 538	2 664	3 275	3 924	5 157	6 530	10 197	13 601	14 123	13 144	12 022	10 247	13 845	10 882	7 559	4 296	1 391	214	-
1515	R09 Sonstige Symptome, die das Kreislaufsystem und das Atmungssystem betreffen	5 499	47	31	7	26	142	277	275	253	263	384	426	472	434	399	388	622	492	389	257	94	21	-
1516	Symptome, die das Verdauungssystem und das Abdomen betreffen (R10-R19)	191 711	3 120	4 293	8 006	16 457	19 158	14 939	10 800	8 984	7 731	8 892	10 098	9 717	9 232	9 088	9 023	13 118	11 376	8 956	5 916	2 365	442	-
1517	R10 Bauch- und Beckenschmerzen	134 851	435	1 394	5 440	14 576	17 357	13 444	9 485	7 855	6 619	7 232	7 485	6 749	5 793	5 235	4 833	6 804	5 705	4 214	2 415	986	215	-
1518	R11 Übelkeit und Erbrechen	26 592	1 469	2 533	1 883	1 335	1 196	894	757	620	524	708	921	1 014	1 149	1 241	1 378	2 277	2 249	2 029	1 467	640	106	-
1519	R12 Sodbrennen	252	-	5	14	15	13	10	13	16	13	15	13	12	20	12	18	29	18	8	7	1	-	-
1520	R13 Dysphagie	10 841	122	155	147	107	109	148	139	139	188	312	447	555	753	836	925	1 481	1 401	1 339	1 012	457	69	-
1521	R14 Flatulenz und verwandte Zustände	2 074	678	73	64	91	68	46	37	36	39	61	78	90	86	96	92	152	115	97	64	23	8	-
1522	R15 Stuhlinkontinenz	2 994	1	23	124	57	12	15	43	36	40	67	128	232	262	293	347	547	438	202	95	31	1	-
1523	R16 Hepatomegalie und Splenomegalie, a.n.k.	547	13	18	17	25	27	34	32	26	16	39	34	47	39	29	42	43	35	13	13	4	1	-
1524	R17 Gelbsucht, nicht näher bezeichnet	897	113	7	14	12	17	19	18	26	16	19	36	48	46	45	58	94	92	94	83	34	6	-
1525	R18 Aszites	7 704	7	6	1	11	22	34	42	71	101	218	510	715	818	1 019	1 013	1 250	897	573	295	90	11	-
1526	R19 Sonstige Symptome, die das Verdauungssystem und das Abdomen betreffen	4 959	82	79	102	228	337	291	234	179	175	221	248	255	266	282	317	461	426	387	265	99	25	-
1527	Symptome, die die Haut und das Unterhautgewebe betreffen (R20-R23)	25 481	890	528	319	548	1 077	1 664	1 997	2 128	2 041	2 359	2 547	2 078	1 570	1 210	961	1 236	972	673	442	181	20	-
1528	R20 Sensibilitätsstörungen der Haut	19 939	1	14	80	343	946	1 542	1 864	2 002	1 917	2 157	2 327	1 806	1 343	941	738	828	567	319	161	52	1	-
1529	R21 Hautausschlag u. sonstige unspezifische Hauteruptionen	973	92	104	43	41	48	48	42	43	32	49	49	59	35	43	38	52	60	46	36	11	2	-
1530	R22 Lokalisierte Schwellung, Raumforderung und Knoten der Haut und der Unterhaut	2 919	83	99	73	92	53	65	78	67	80	136	172	184	163	193	171	309	302	272	209	103	15	-
1531	R23 Sonstige Hauterkrankungen	1 450	714	311	123	92	30	9	13	16	12	17	19	29	29	33	24	47	43	36	36	15	2	-
1532	Symptome, die das Nervensystem und das Muskel-Skelett-System betreffen (R24-R29)	35 942	428	725	334	349	379	294	249	304	297	527	707	892	964	1 236	1 748	4 013	5 835	7 071	6 356	2 705	509	-
1533	R25 Abnorme unwillkürliche Bewegungen	2 397	163	92	76	129	171	103	87	93	76	107	148	156	152	139	144	179	162	122	69	25	2	-
1534	R26 Störungen des Ganges und der Mobilität	22 592	2	338	87	82	59	75	78	102	109	214	319	407	499	748	1 217	2 951	4 281	4 975	4 167	1 634	268	-
1535	R27 Sonstige Koordinationsstörungen	1 149	118	128	47	27	20	24	18	13	14	37	42	78	73	62	86	112	116	78	41	14	1	-
1536	R29 Sonstige Symptome, die das Nervensystem und das Muskel-Skelett-System betreffen	9 804	145	147	124	111	129	92	66	96	98	169	198	251	240	287	319	771	1 276	1 896	2 079	1 052	238	-
1537	Symptome, die das Harnsystem betreffen (R30-R39)	33 466	125	397	530	985	287	277	295	334	338	545	852	1 015	1 396	1 989	2 608	4 859	5 437	5 350	4 257	1 812	378	-
1538	R30 Schmerzen beim Wasserlassen	389	1	18	15	16	24	13	13	18	11	17	19	23	21	18	29	33	43	31	25	2	1	-
1539	R31 Nicht näher bezeichnete Hämaturie	16 257	20	104	152	130	122	119	121	127	141	237	381	458	619	880	1 200	2 440	2 811	2 786	2 240	944	205	-
1540	R32 Nicht näher bezeichnete Häminkontinenz	881	1	20	198	84	12	5	7	11	9	8	26	35	26	47	43	81	108	80	54	24	2	-
1541	R33 Harnverhaltung	11 788	22	184	61	66	78	89	100	117	94	150	234	311	497	743	959	1 748	1 936	1 973	1 354	488	144	-
1542	R34 Anurie und Oligurie	188	3	7	1	1	2	4	3	2	2	4	3	6	5	12	16	25	32	26	20	13	1	-
1543	R35 Polyurie	291	1	26	32	18	9	6	10	9	11	14	12</											

2 Vollstationäre Patienten und Patientinnen der Krankenhäuser 2012

2.2 Nach Hauptdiagnose (dreistelliger ICD-Schlüssel) und Altersgruppen

Anzahl

Icd-Nr.	Pos.-Nr. der ICD-10 / Hauptdiagnose	Ins-gesamt ¹⁾	Davon im Alter von ... bis unter ... Jahre																				
			unter 1	1-5	5-10	10-15	15-20	20-25	25-30	30-35	35-40	40-45	45-50	50-55	55-60	60-65	65-70	70-75	75-80	80-85	85-90	90-95	95 u. älter
1546	Symptome, die das Erkennungs- u. Wahrnehmungsvermögen, die Stimmung und das Verhalten betreffen (R40-R49)	76 003	880	575	620	1 676	2 984	2 628	2 505	2 581	2 642	3 686	4 718	4 902	4 769	4 796	4 589	7 925	8 271	7 662	5 297	1 994	303
1547	R40 Somnolenz, Sopor und Koma	13 858	67	153	82	183	870	841	678	637	652	790	936	856	726	601	554	922	1 168	1 287	1 156	585	112
1548	R41 Sonstige Symptome, die das Erkennungsvermögen und das Bewusstsein betreffen	5 514	96	135	93	140	234	164	122	105	119	171	228	249	306	306	340	643	675	674	474	211	29
1549	R42 Schwindel und Taumel	52 466	2	85	315	1 174	1 631	1 442	1 555	1 715	1 765	2 578	3 395	3 642	3 591	3 767	3 545	6 119	6 209	5 441	3 449	1 130	136
1550	R43 Störungen des Geruchs- und Geschmacksinnes	126	1	-	-	-	1	5	5	2	1	6	6	15	14	18	12	14	9	9	7	-	1
1551	R44 Sonstige Symptome, die die Sinneswahrnehmungen und das Wahrnehmungsvermögen betreffen	442	-	20	32	23	32	16	19	8	11	10	17	8	12	15	25	78	65	97	102	45	9
1552	R45 Symptome, die die Stimmung betreffen	2 935	684	134	80	134	200	150	118	105	88	124	131	124	115	78	103	133	129	141	106	42	16
1553	R46 Symptome, die das äußere Erscheinungsbild und das Verhalten betreffen	262	30	48	18	22	16	10	8	9	6	7	5	8	5	11	8	16	16	13	5	3	-
1554	Symptome, die die Sprache und die Stimme betreffen (R47-R49)	3 447	3	34	42	36	49	58	56	73	69	127	211	248	262	293	305	423	417	357	259	112	13
1555	R47 Sprech- und Sprachstörungen, a.n.k.	2 763	-	22	23	27	35	47	46	58	54	96	145	172	187	224	230	330	368	328	249	109	13
1556	R48 Dyslexie und sonstige Lesestörungen, a.n.k.	49	-	1	4	1	1	2	-	2	1	-	-	6	3	1	5	4	9	3	1	-	-
1557	R49 Störungen der Stimme	635	3	11	15	8	13	9	10	13	14	31	66	70	72	68	70	88	45	20	7	2	-
1558	Allgemeinsymptome (R50-R69)	273 919	6 735	9 250	6 343	10 404	14 019	9 641	7 479	6 990	6 844	9 467	12 539	13 919	14 433	14 789	16 008	28 101	29 560	27 794	20 531	7 780	1 293
1559	R50 Fieber sonstiger und unbekannter Ursache	9 298	705	773	352	233	242	304	310	351	289	365	488	508	568	540	650	971	765	511	372	91	12
1560	R51 Kopfschmerz	24 711	10	421	1 694	2 814	2 891	2 053	1 763	1 654	1 428	1 580	1 645	1 470	1 123	798	723	973	739	529	308	101	16
1561	R52 Schmerz, a.n.k.	10 265	2	15	26	67	153	178	212	246	305	612	929	1 059	1 036	809	863	1 221	1 010	779	490	219	36
1562	R53 Unwohlsein und Ermüdung	7 478	19	82	91	152	190	140	150	181	214	264	356	440	466	496	562	906	935	937	746	284	67
1563	R54 Sensibilität	147	-	-	-	-	-	-	-	-	-	-	-	-	-	-	9	23	37	39	29	10	-
1564	R55 Synkope und Kollaps	158 418	69	610	1 802	5 069	8 242	5 284	3 591	3 289	3 322	4 763	6 548	7 557	8 206	8 896	9 945	18 552	20 496	20 096	15 145	5 778	940
1565	R56 Kollaps, a.n.k.	20 401	1 794	5 398	1 732	1 424	1 353	631	517	479	444	574	795	846	655	565	467	730	753	695	540	322	47
1566	R57 Schock, a.n.k.	7 064	21	16	14	46	84	85	82	102	99	150	243	341	435	520	547	1 018	1 042	1 042	793	327	57
1567	R58 Blutung, a.n.k.	1 812	6	8	5	5	12	14	11	17	25	48	39	81	125	138	154	291	271	279	193	80	10
1568	R59 Lymphknotenvergrößerung	7 325	24	119	108	121	242	334	320	279	304	449	588	640	658	746	591	788	505	268	103	30	4
1569	R60 Ödem, a.n.k.	3 594	24	15	22	21	51	91	150	152	116	194	277	240	228	247	234	407	373	363	268	104	17
1570	R61 Hyperhidrose	854	9	6	6	5	92	176	128	84	50	49	38	21	26	19	32	39	35	25	12	1	1
1571	R62 Ausbleiben der erwarteten normalen physiologischen Entwicklung	2 243	931	899	252	119	40	1	-	-	-	-	-	-	-	-	-	1	-	-	-	-	-
1572	R63 Symptome, die die Nahrungs- und Flüssigkeitsaufnahme betreffen	17 357	2 027	759	223	310	369	280	217	176	222	363	537	646	804	884	1 103	1 991	2 224	2 151	1 520	479	72
1573	R64 Kachexie	1 075	1	2	4	12	26	55	21	15	13	38	45	51	75	83	102	159	141	118	85	26	3
1574	R65 Systemisches inflammatorisches Response-Syndrom (SIRS)	-	-	-	-	-	-	-	-	-	-	-	-	-	-	-	-	-	-	-	-	-	-
1575	R68 Sonstige Allgemeinsymptome	1 573	1 095	129	12	6	12	13	5	5	11	18	13	19	28	27	35	45	48	23	19	9	1
1576	R69 Unbekannte und n. n. bez. Krankheitsursachen	4	-	-	-	-	-	-	2	-	-	-	-	-	-	-	1	-	-	1	-	-	-
1577	Abnorme Blutuntersuchungsbefunde ohne Vorliegen einer Diagnose (R70-R79)	6 130	287	143	134	167	148	172	188	184	204	270	390	473	473	527	491	677	546	364	201	62	9
1578	R70 Beschleunigte Blutzüchsenreaktion und Veränderungen der Plasmatikotaktik	113	1	1	-	-	1	-	-	3	2	2	4	6	6	10	17	17	20	14	9	-	-
1579	R71 Veränderung der Erythrozyten	12	-	-	-	-	-	-	-	1	-	1	-	1	2	2	-	1	2	2	-	-	-
1580	R72 Veränderung der Leukozyten, a.n.k.	132	4	5	4	7	1	3	2	8	5	6	8	12	8	13	9	15	8	10	5	-	1
1581	R73 Erhöhter Blutzuckerwert	530	8	65	52	63	31	11	11	12	16	15	22	31	15	21	22	37	24	34	31	8	1
1582	R74 Abnorme Serumenzymwerte	3 332	43	55	64	63	104	126	136	128	143	188	281	318	285	273	228	304	284	161	104	39	3
1583	R75 Laborhinweis auf Humanes Immundefizienz-Virus (HIV)	-	-	-	-	-	-	-	-	-	-	-	-	-	-	-	-	-	-	-	-	-	-
1584	R76 Sonstige abnorme immunologische Serumbefunde	165	7	7	5	8	6	6	6	7	13	17	16	17	8	11	11	5	6	3	-	-	-
1585	R77 Sonstige Veränderungen der Plasmaproteine	941	68	2	1	2	5	4	11	6	12	8	20	50	90	136	135	196	114	62	13	3	3
1586	R78 Nachweis von Drogen und anderen Substanzen, die normalerweise nicht im Blut vorhanden sind	49	-	-	-	1	2	-	2	-	1	4	2	3	7	11	6	7	2	1	-	-	-
1587	R79 Sonstige abnorme Befunde der Blutchemie	856	156	8	6	24	19	20	22	18	21	36	34	37	47	57	58	90	82	73	35	12	1
1588	Abnorme Urinuntersuchungsbefunde ohne Vorliegen einer Diagnose (R80-R82)	735	36	52	66	71	54	22	32	34	31	45	56	44	37	33	36	45	19	14	7	-	1
1589	R80 Isolierte Proteinurie	505	3	10	27	34	41	18	28	30	28	37	49	38	32	22	30	37	11	6	4	-	-
1590	R81 Glukosurie	38	1	14	11	5	3	-	2	-	-	-	1	-	-	-	1	-	-	-	-	-	-
1591	R82 Sonstige abnorme Urinbefunde	192	32	28	28	12	10	4	2	4	3	8	6	6	5	11	5	8	8	8	3	-	1
1592	Abnorme Befunde ohne Vorliegen e. Diagnose b.d. Untersuchung and. Körperflüssigk., Substanzen u. Gewebe (R83-R89)	1 460	27	4	5	8	7	64	138	160	157	215	189	136	106	80	82	114	88	54	19	3	2
1593	R83 Abnorme Liquorbefunde	114	-	1	2	6	-	9	8	7	9	11	11	8	10	11	4	6	9	1	1	-	-
1594	R84 Abnorme Befunde in Untersuchungsmaterialien aus Atemwegen und Thorax	30	2	-	1	1	1	-	1	-	-	4	3	1	4	3	2	3	2	1	1	-	-
1595	R85 Abnorme Befunde in Untersuchungsmaterialien aus Verdauungsorganen und Bauchhöhle	154	1	2	-	1	-	1	1	3	1	3	2	13	8	9	20	31	27	18	9	2	2
1596	R86 Abnorme Befunde in Untersuchungsmaterialien aus den männlichen Genitalorganen	6	-	-	-	-	1	-	-	-	-	-	2	-	-	-	-	-	1	1	-	1	-
1597	R87 Abnorme Befunde in Untersuchungsmaterialien aus den weiblichen Genitalorganen	1 244	-	-	-	-	4	51	121	143	147	192	167	102	76	50	50	64	44	27	6	-	-

2 Vollstationäre Patienten und Patientinnen der Krankenhäuser 2012

2.2 Nach Hauptdiagnose (dreistelliger ICD-Schlüssel) und Altersgruppen

Anzahl

Ufd. Nr.	Pos.-Nr. der ICD-10 / Hauptdiagnose	Ins-gesamt ¹⁾	Davon im Alter von ... bis unter ... Jahre																				
			unter 1	1-5	5-10	10-15	15-20	20-25	25-30	30-35	35-40	40-45	45-50	50-55	55-60	60-65	65-70	70-75	75-80	80-85	85-90	90-95	95 u. älter
			Anzahl																				
1598	R89 Abnorme Befunde in Untersuchungsmaterialien aus anderen Körperorganen, -systemen und -geweben	112	24	1	2	-	1	3	7	7	-	5	4	12	8	7	6	12	5	6	2	-	-
1599	Abnorme Befunde ohne Vorliegen einer Diagnose bei bildgebender Diagnostik und Funktionsprüfungen (R90-R94)	12 825	171	332	794	447	183	160	160	206	293	529	843	1 072	1 225	1 256	1 244	1 789	1 203	620	234	58	6
1600	R90 Abnorme Befunde bei der bildgebenden Diagnostik des Zentralnervensystems	1 097	17	25	24	22	30	41	30	35	56	107	104	97	94	86	85	94	77	48	15	8	2
1601	R91 Abnorme Befunde bei der bildgeb. Diagnostik der Lunge	3 569	2	4	5	1	11	20	26	47	60	113	216	274	384	427	443	707	475	253	83	16	2
1602	R92 Abnorme Befunde bei der bildgebenden Diagnostik der Mamma (Brustdrüse)	829	-	-	-	-	-	1	3	9	22	61	91	158	102	117	78	103	55	21	6	1	1
1603	R93 Abnorme Befunde bei der bildgebenden Diagnostik sonstiger Körperstrukturen	2 478	75	26	31	29	27	39	52	62	68	109	188	226	265	256	268	427	293	147	67	22	1
1604	R94 Abnorme Ergebnisse von Funktionsprüfungen	4 652	77	277	734	595	115	59	49	53	87	139	244	317	380	370	370	458	303	151	63	11	-
1605	Ungenau bezeichnete u. unbekannte Todesursachen (R95-R99)	75	35	2	-	-	-	1	-	-	-	3	1	3	3	-	4	3	3	9	4	3	-
1606	R95 Plötzlicher Kindstod	22	21	1	-	-	-	-	-	-	-	-	-	-	-	-	-	-	-	-	-	-	-
1607	R96 Sonstiger plötzlicher Tod unbekannter Ursache	12	5	-	-	-	-	-	-	-	-	1	-	1	-	-	-	-	2	-	1	1	1
1608	R98 Tod ohne Anwesenheit anderer Personen	1	-	-	-	-	-	-	-	-	-	-	-	-	-	1	-	-	-	-	-	-	-
1609	R99 Sonst. ungenau oder n. n. bez. Todesursache	40	9	1	-	-	-	1	-	-	1	-	2	1	2	2	-	4	1	3	8	3	2
1610	Verletzungen, Vergiftungen und beschriftete andere Folgen äußerer Ursachen (S00-T98)	1 910 967	23 708	63 384	53 834	65 146	87 708	90 669	72 258	62 976	58 403	81 618	104 158	109 874	109 913	109 083	104 002	165 813	165 267	163 195	137 488	64 928	15 542
1611	Verletzungen des Kopfes (S00-S09)	375 643	19 132	38 703	23 859	24 367	28 716	25 469	16 390	12 100	9 910	12 499	14 934	14 540	12 904	11 877	11 362	18 901	20 682	23 439	21 734	11 139	2 984
1612	S00 Oberflächliche Verletzung des Kopfes	55 287	8 571	8 465	3 477	3 239	3 298	2 486	1 508	1 302	923	1 128	1 409	1 320	1 217	1 190	1 200	2 154	2 674	3 582	3 700	2 055	591
1613	S01 Offene Wunde des Kopfes	13 863	141	2 396	990	381	440	537	461	375	327	457	572	563	545	461	540	849	902	1 063	1 061	612	190
1614	S02 Fraktur des Schädels und der Gesichtsschädelknochen	42 969	957	826	856	1 079	5 575	4 810	3 651	2 672	2 106	2 572	2 765	2 499	2 020	1 851	1 445	2 179	2 249	2 211	1 747	743	154
1615	S03 Luxation, Verstauchung und Zerrung von Gelenken und Bändern des Kopfes	728	5	144	81	58	57	44	36	20	27	27	30	32	20	14	20	31	22	27	20	13	2
1616	S04 Verletzung von Hirnnerven	150	-	1	6	4	10	10	12	11	10	10	18	14	11	5	4	9	7	3	4	1	-
1617	S05 Verletzung des Auges und der Orbita	5 571	16	129	260	359	381	448	391	306	347	379	440	358	315	253	199	293	237	207	157	78	18
1618	S06 Intraokulare Verletzung	254 594	9 405	26 579	18 088	19 135	20 794	16 949	10 180	7 515	6 082	7 804	9 551	9 611	8 672	8 004	7 851	13 235	14 441	16 208	14 896	7 583	2 011
1619	S07 Zerquetschung des Kopfes	11	1	1	-	-	-	1	1	-	-	3	1	-	1	-	-	2	-	-	-	-	-
1620	S08 Traumatische Amputation von Teilen des Kopfes	1 048	-	20	20	19	31	40	30	30	30	43	61	78	50	60	71	107	102	100	105	41	10
1621	S09 Sonstige und nicht näher bezeichnete Verletzungen des Kopfes	1 422	38	142	81	93	130	144	120	69	58	76	87	65	54	38	32	44	46	38	44	15	8
1622	Verletzungen des Halses (S10-S19)	25 734	35	241	477	1 016	2 438	2 851	1 796	1 382	1 177	1 433	1 601	1 390	1 190	972	883	1 452	1 452	1 613	1 494	718	163
1623	S10 Oberflächliche Verletzung des Halses	1 104	6	55	92	141	145	107	86	60	35	68	55	49	32	24	27	28	24	28	12	3	-
1624	S11 Offene Wunde des Halses	432	2	22	19	9	22	34	35	39	27	31	25	26	25	17	31	23	24	12	6	3	-
1625	S12 Fraktur im Bereich des Halses	8 269	-	2	10	56	205	284	234	182	178	274	345	349	435	395	440	828	949	1 176	1 178	594	135
1626	S13 Luxation, Verstauchung und Zerrung von Gelenken und Bändern im Halshöhe	14 295	18	151	345	786	1 976	2 288	1 347	1 012	868	956	1 057	824	576	407	284	399	345	305	231	96	24
1627	S14 Verletzung der Nerven und des Rückenmarks in Halshöhe	1 337	8	1	4	15	48	99	69	64	50	83	90	104	103	111	87	141	97	85	46	11	1
1628	S15 Verletzung von Blutgefäßen in Halshöhe	138	-	-	1	-	8	6	10	12	9	9	16	12	11	9	9	10	5	7	4	-	-
1629	S16 Verletzung von Muskeln und Sehnen in Halshöhe	64	1	1	3	2	7	7	8	3	5	5	3	2	5	6	-	1	2	3	-	-	-
1630	S17 Zerquetschung des Halses	11	-	1	-	-	1	1	1	2	-	3	1	-	-	-	1	-	-	-	-	-	-
1631	S18 Traumatische Amputation in Halshöhe	-	-	-	-	-	-	-	-	-	-	-	-	-	-	-	-	-	-	-	-	-	-
1632	S19 Sonst. und n.n.bez. Verletzungen des Halses	84	-	8	3	7	6	5	6	8	5	4	9	4	3	4	3	4	2	1	1	2	-
1633	Verletzungen des Thorax (S20-S29)	94 846	46	254	820	1 528	2 666	3 093	2 494	2 446	2 482	3 755	5 508	6 273	6 078	5 789	5 592	9 337	10 141	11 081	9 771	4 590	1 102
1634	S20 Oberflächliche Verletzung des Thorax	20 185	28	164	465	880	1 304	1 272	838	772	731	884	1 165	1 189	1 083	920	800	1 312	1 610	1 863	1 739	938	228
1635	S21 Offene Wunde des Thorax	808	-	9	24	16	84	92	82	68	57	58	73	56	38	28	25	27	36	23	10	2	-
1636	S22 Fraktur der Rippe(n), des Sternums u.d. Brustwirbelsäule	62 451	14	27	218	452	775	1 074	1 033	1 138	1 280	2 132	3 358	4 017	4 091	4 014	4 109	7 035	7 640	8 423	7 409	3 393	819
1637	S23 Luxation, Verstauchung und Zerrung von Gelenken und Bändern im Bereich des Thorax	985	2	6	35	79	85	77	55	36	34	47	52	61	40	45	29	44	59	73	84	35	7
1638	S24 Verletzung der Nerven und des Rückenmarks in Thoraxhöhe	525	1	5	-	7	38	35	33	30	29	43	39	47	28	28	23	48	30	36	14	6	5
1639	S25 Verletzung von Blutgefäßen des Thorax	153	-	-	-	10	13	10	16	6	15	8	15	7	13	7	11	9	6	5	2	-	-
1640	S26 Verletzung des Herzens	409	-	3	-	7	25	32	31	18	12	24	19	38	24	30	17	34	42	23	22	7	1
1641	S27 Verletzung sonstiger u. n. n. bez. intrathorakaler Organe	8 428	1	26	50	50	276	418	366	335	306	514	734	802	713	684	554	792	695	611	462	300	39
1642	S28 Zerquetschung des Thorax und traumatische Amputation von Teilen des Thorax	6	-	-	-	1	2	-	1	-	-	1	-	-	-	-	-	-	1	-	-	-	-
1643	S29 Sonstige und n. n. bez. Verletzungen des Thorax	696	-	14	28	37	68	78	46	32	27	38	59	48	54	27	28	34	20	22	26	7	3
1644	Verletzungen des Abdomens, der Lumbosakralgegend, der Lendenwirbelsäule und des Beckens (S30-S39)	136 922	220	1 350	3 373	4 366	4 761	4 515	3 465	2 910	2 462	3 626	4 735	5 449	5 609	5 717	6 648	13 024	16 078	19 395	18 315	8 656	2 028
1645	S30 Oberflächliche Verletzung des Abdomens, der Lumbosakralgegend und des Beckens	29 597	84	516	1 337	1 925	1 750	1 483	1 007	830	683	887	1 006	1 068	935	944	921	1 885	2 623	3 436	3 714	2 019	544
1646	S31 Offene Wunde des Abdomens, der Lumbosakralgegend und des Beckens	2 814	4	145	245	163	189	284	219	190	164	180	177	155	141	111	85	109	97	72	46	15	3
1647	S32 Fraktur der Lendenwirbelsäule und des Beckens	85 020	2	22	75	361	1 119	1 318	1 189	1 082	1 086	1 409	2 345	3 153	3 618	3 860	4 950	9 945	12 385	15 058	13 997	6 412	1 434
1648	S33 Luxation, Verstauchung und Zerrung von Gelenken und Bändern der Lendenwirbelsäule und des Beckens	2 140	2	4	30	75	117	122	101	80	75	121	175	165	121	106	70	155	144	199	177	79	22
1649	S34 Verletzung der Nerven u. des lumbalen Rückenmarks in Höhe des Abdomens, d. Lumbosakralgegend u. des Beckens	326	-	-	1	9	26	41	38	20	13	20	28	23	16	16	13	18	20	15	8	1	-
1650	S35 Verletzung von Blutgefäßen in Höhe des Abdomens, der Lumbosakralgegend und des Beckens	225	-	2	2	2	9	13	8	12	5	11	8	13	19	18							

2 Vollstationäre Patienten und Patientinnen der Krankenhäuser 2012

2.2 Nach Hauptdiagnose (dreistelliger ICD-Schlüssel) und Altersgruppen

Anzahl

Ikt. Nr.	Pos.-Nr. der ICD-10 / Hauptdiagnose	Ins-gesamt ¹⁾	Davon im Alter von ... bis unter ... Jahre																				
			unter 1	1-5	5-10	10-15	15-20	20-25	25-30	30-35	35-40	40-45	45-50	50-55	55-60	60-65	65-70	70-75	75-80	80-85	85-90	90-95	95 u. älter
1651	536 Verletzung von Intraabdominalen Organen	5 838	15	92	287	510	379	375	330	258	219	301	394	340	351	324	331	474	443	350	196	62	7
1652	537 Verletzung der Harnorgane und der Beckenorgane	4 009	2	34	133	215	278	271	226	174	197	238	350	327	250	219	194	297	238	178	121	54	13
1653	538 Zerquetschung und traumatische Amputation von Teilen des Abdomens, der Lumbosakralgegend und des Beckens	38	-	1	3	-	5	5	4	9	1	2	2	1	2	-	-	1	1	-	1	-	-
1654	539 Sonstige und nicht näher bezeichnete Verletzungen des Abdomens, der Lumbosakralgegend und des Beckens	6 913	111	534	1 240	1 306	889	603	343	255	217	257	250	224	156	119	71	108	100	71	45	10	4
1655	Verletzungen der Schulter und des Oberarmes (S40-S49)	150 341	159	1 693	4 174	3 406	5 045	6 082	5 522	4 678	4 518	7 012	9 555	10 016	10 310	10 250	9 597	14 345	14 308	13 275	10 857	4 732	1 009
1656	S40 Oberflächliche Verletzung der Schulter u. d. Oberarmes	3 431	13	21	41	74	228	169	129	85	75	100	111	126	126	109	114	273	391	496	550	314	86
1657	S41 Offene Wunde der Schulter und des Oberarmes	800	3	11	70	48	46	65	53	39	41	47	49	41	39	31	25	38	35	35	52	25	9
1658	S42 Fraktur im Bereich der Schulter und des Oberarmes	111 323	138	1 648	4 031	3 159	3 226	2 973	2 827	2 557	2 542	3 967	5 585	6 365	7 300	7 748	7 697	11 852	12 007	11 455	9 346	4 064	836
1659	S43 Luxation, Verstauchung und Zermung von Gelenken und Bändern des Schultergürtels	24 342	4	7	10	98	1 475	2 745	2 331	1 726	1 396	1 800	2 084	1 742	1 305	1 272	1 062	1 514	1 380	1 164	840	312	75
1660	S44 Verletzung v. Nerven in Höhe d. Schulter u. d. Oberarmes	153	-	3	9	6	10	11	17	8	7	10	12	10	13	6	9	10	5	3	4	-	-
1661	S45 Verletzung von Blutgefäßen in Höhe der Schulter und des Oberarmes	135	-	1	6	6	11	15	18	7	4	10	8	5	6	5	6	5	7	7	5	2	1
1662	S46 Verletzung von Muskeln und Sehnen in Höhe der Schulter und des Oberarmes	9 874	-	1	5	14	46	94	143	246	446	1 071	1 695	1 719	1 516	1 074	683	648	383	114	59	15	2
1663	S47 Zerquetschung der Schulter und des Oberarmes	13	-	-	-	-	-	2	2	2	1	-	4	-	-	2	-	-	-	-	-	-	-
1664	S48 Traumatische Amputation an Schulter und Oberarm	25	-	-	-	-	1	2	-	5	1	4	2	1	2	1	1	3	-	-	-	-	-
1665	S49 Sonstige und nicht näher bezeichnete Verletzungen der Schulter und des Oberarmes	47	1	1	2	1	2	6	2	3	5	3	3	7	3	2	-	2	-	1	1	2	-
1666	Verletzungen des Ellenbogens und des Unterarmes (S50-S59)	147 361	71	2 182	9 085	10 002	4 286	3 948	4 009	3 708	3 794	5 529	7 377	9 333	11 129	11 710	10 563	14 897	13 056	11 328	7 773	3 021	560
1667	S50 Oberflächliche Verletzung des Unterarmes	1 722	6	19	41	74	104	78	67	44	49	50	69	77	45	64	67	115	164	204	218	126	41
1668	S51 Offene Wunde des Unterarmes	4 000	3	47	99	133	221	291	282	206	182	246	289	319	199	212	170	250	234	231	223	130	33
1669	S52 Fraktur des Unterarmes	134 554	47	2 051	8 643	9 412	5 531	2 976	3 132	3 020	3 143	4 738	6 430	8 366	10 380	10 958	10 019	14 104	12 401	10 736	7 250	2 736	481
1670	S53 Luxation, Verstauchung und Zermung des Ellenbogengelenkes und von Bändern des Ellenbogens	4 209	15	50	242	304	224	260	232	203	201	270	311	349	338	321	230	303	189	102	47	15	3
1671	S54 Verletzung von Nerven in Höhe des Unterarmes	619	-	4	10	26	51	90	68	43	47	45	59	47	35	24	20	24	12	10	2	2	-
1672	S55 Verletzung von Blutgefäßen in Höhe des Unterarmes	660	-	3	5	10	46	86	65	47	43	49	71	53	47	30	17	32	19	19	12	6	-
1673	S56 Verletzung v. Muskeln u. Sehnen i. Höhe des Unterarmes	1 437	-	7	24	40	102	148	154	135	118	120	135	106	77	44	35	62	35	20	16	4	1
1674	S57 Zerquetschung des Unterarmes	68	-	1	-	1	2	12	3	7	6	1	14	10	3	2	-	1	1	2	1	1	-
1675	S58 Traumatische Amputation am Unterarm	25	-	-	-	-	-	1	2	2	1	4	7	3	1	1	-	3	-	-	-	-	-
1676	S59 Sonst. und n. n. bez. Verletzungen des Unterarmes	67	-	-	1	2	5	6	4	1	4	6	12	3	4	3	2	3	1	4	4	1	1
1677	Verletzungen des Handgelenkes und der Hand (S60-S69)	62 399	61	1 270	1 302	2 264	4 815	6 487	5 095	4 374	3 687	4 902	5 728	5 214	4 276	3 243	2 284	2 831	2 006	1 403	828	279	50
1678	S60 Oberflächliche Verletzung des Handgelenkes u. d. Hand	1 707	8	88	81	70	95	130	80	89	74	118	122	107	79	68	48	111	83	101	97	48	8
1679	S61 Offene Wunde des Handgelenkes und der Hand	9 381	22	438	320	316	566	811	665	610	529	736	889	802	648	487	351	451	306	221	133	51	9
1680	S62 Fraktur im Bereich des Handgelenkes und der Hand	25 039	7	251	474	1 287	2 469	3 067	2 241	1 780	1 349	1 718	1 906	1 758	1 482	1 186	911	1 092	884	629	408	113	27
1681	S63 Luxation, Verstauchung und Zermung von Gelenken und Bändern in Höhe des Handgelenkes und der Hand	6 112	1	9	47	93	319	473	430	429	400	641	736	644	519	373	259	272	176	135	71	40	5
1682	S64 Verletzung v. Nerven i. Höhe d. Handgelenkes u. d. Hand	2 769	1	25	40	88	252	357	285	248	191	249	287	234	191	122	64	68	48	10	6	3	-
1683	S65 Verletzung von Blutgefäßen in Höhe des Handgelenkes und der Hand	1 407	2	15	21	26	117	181	156	127	126	122	159	145	100	83	61	77	44	28	10	6	1
1684	S66 Verletzung von Muskeln und Sehnen in Höhe des Handgelenkes und der Hand	9 464	3	127	156	273	719	1 101	868	751	627	835	978	800	692	513	316	438	255	146	57	9	-
1685	S67 Zerquetschung des Handgelenkes und der Hand	193	-	4	-	2	9	21	19	12	17	18	28	25	11	9	4	4	7	3	-	-	-
1686	S68 Traumatische Amputation an Handgelenk und Hand	5 480	16	311	157	101	234	325	311	312	357	447	601	657	504	392	258	308	192	125	43	9	-
1687	S69 Sonstige und nicht näher bezeichnete Verletzungen des Handgelenkes und der Hand	247	1	2	6	8	15	21	20	16	15	18	22	22	30	10	12	10	11	5	3	-	-
1688	Verletzungen der Hüfte und des Oberschenkels (S70-S79)	198 030	203	1 104	1 002	1 497	1 874	1 764	1 352	1 313	1 424	2 325	3 832	5 130	6 436	7 686	9 410	18 930	26 812	37 558	40 322	22 321	5 735
1689	S70 Oberflächliche Verletzung der Hüfte u. d. Oberschenkels	18 827	18	60	127	320	386	360	243	208	224	322	487	506	564	683	824	1 727	2 422	3 337	3 594	1 931	484
1690	S71 Offene Wunde der Hüfte und des Oberschenkels	1 346	1	12	85	123	104	109	97	83	80	88	105	94	83	63	51	54	30	18	8	4	-
1691	S72 Fraktur des Femurs	146 859	177	997	714	806	1 103	1 043	770	767	837	1 379	2 471	3 671	4 858	5 922	7 661	15 702	23 109	33 292	36 176	20 198	5 206
1692	S73 Luxation, Verstauchung und Zermung des Hüftgelenkes und von Bändern der Hüfte	3 205	6	30	32	58	57	38	39	27	27	47	92	93	145	192	234	532	593	467	330	138	28
1693	S74 Verletzung von Nerven in Höhe der Hüfte und des Oberschenkels	67	-	-	1	1	3	8	2	4	4	9	4	7	7	3	2	7	1	2	1	1	-
1694	S75 Verletzung von Blutgefäßen in Höhe der Hüfte und des Oberschenkels	164	-	-	3	1	4	10	13	10	11	13	9	6	11	11	7	11	21	14	7	1	1
1695	S76 Verletzung von Muskeln und Sehnen in Höhe der Hüfte und des Oberschenkels	7 388	-	4	38	177	210	185	180	203	234	448	651	737	760	803	626	878	606	408	188	41	11
1696	S77 Zerquetschung der Hüfte und des Oberschenkels	43	-	-	-	2	1	7	1	3	2	2	5	7	2	2	1	3	2	1	1	-	1
1697	S78 Traumatische Amputation an Hüfte und Oberschenkel	51	-	-	-	-	1	3	2	5	2	7	3	5	5	5	-	6	2	2	2	1	-
1698	S79 Sonstige und nicht näher bezeichnete Verletzungen der Hüfte und des Oberschenkels	80	1	1	2	9	5	1	5	3	3	10	5	4	1	2	4	10	2	5	5	2	-
1699	Verletzungen des Knie und des Unterschenkels (S80-S89)	234 862	62	866	2 086	7 798	16 133	16 928	14 576	12 898	12 480	17 398	20 731	19 126	16 872	15 195	12 761	16 433	12 534	9 478	6 843	2 910	714
1700	S80 Oberflächliche Verletzung des Unterschenkels	17 737	12	74	157	401	611	554	465	392	343	523	716	804	786	910	1 014	1 971	2 237	2 467	2 092	964	244
1701	S81 Offene Wunde des Unterschenkels	6 708	2	37	178	357	305	296	257	273	254	343	433	404	336	331	357	555	574	344	515	277	80
1702	S82 Fraktur des Unterschenkels, einschließlich des oberen Sprunggelenkes	136 007	45	730	1 556	4 473	5 680	5 930	5 932	5 942	6 103	8 971	12 071	12 845	12 270	11 446	9 694	12 102	8 551	5 828	3 922	1 5	

2 Vollstationäre Patienten und Patientinnen der Krankenhäuser 2012

2.2 Nach Hauptdiagnose (dreistelliger ICD-Schlüssel) und Altersgruppen

Anzahl

Ikt. Nr.	Pos.-Nr. der ICD-10 / Hauptdiagnose	Insgesamt ¹⁾	Davon im Alter von ... bis unter ... Jahre																				
			unter 1	1-5	5-10	10-15	15-20	20-25	25-30	30-35	35-40	40-45	45-50	50-55	55-60	60-65	65-70	70-75	75-80	80-85	85-90	90-95	95 u. älter
			Anzahl																				
1703	S83 Luxation, Verstauchung und Zermung des Kniegelenkes und von Bändern des Kniegelenkes	59 536	2	13	152	2 470	9 362	9 798	7 177	5 134	4 369	5 617	5 362	3 352	2 132	1 337	885	973	700	389	210	87	15
1704	S84 Verletzung von Nerven in Höhe des Unterschenkels	123	-	1	1	5	8	17	15	13	7	7	21	10	8	5	1	1	2	1	-	-	-
1705	S85 Verletzung von Blutgefäßen in Höhe des Unterschenkels	213	-	1	2	5	14	12	8	8	1	5	15	14	14	12	13	24	17	23	18	7	-
1706	S86 Verletzung von Muskeln und Sehnen in Höhe des Unterschenkels	14 029	1	4	26	70	141	295	684	1 108	1 388	1 889	2 089	1 653	1 293	1 130	774	769	423	201	70	18	3
1707	S87 Zerquetschung des Unterschenkels	181	-	4	5	4	11	9	12	8	8	19	17	16	16	6	10	10	9	8	4	5	-
1708	S88 Traumatische Amputation am Unterschenkel	62	-	-	1	-	2	4	5	8	5	6	9	9	2	3	1	4	3	2	-	-	-
1709	S89 Sonstige und nicht näher bezeichnete Verletzungen des Unterschenkels	266	-	2	8	13	19	13	21	12	4	18	18	19	15	15	12	24	18	15	12	6	2
1710	Verletzungen der Knöchelregion und des Fußes (S90-S99)	38 984	56	428	683	1 393	2 487	3 063	2 630	2 465	2 159	3 042	3 649	3 682	3 174	2 419	1 746	2 141	1 537	1 100	761	301	68
1711	S90 Oberflächliche Verletzung der Knöchelregion und des Fußes	2 393	16	138	158	165	186	176	151	128	95	121	144	147	116	96	68	116	121	98	97	46	10
1712	S91 Offene Wunde der Knöchelregion und des Fußes	2 487	22	131	195	190	178	174	116	106	303	120	183	172	154	111	124	154	97	82	46	19	8
1713	S92 Fraktur des Fußes (ausgenommen oberes Sprunggelenk)	24 383	1	74	196	676	1 145	1 702	1 560	1 548	1 392	2 040	2 537	2 630	2 296	1 746	1 202	1 452	981	695	408	158	24
1714	S93 Luxation, Verstauchung und Zermung der Gelenke und Bänder in Höhe des oberen Sprunggelenkes und des Fußes	8 080	-	34	63	283	817	843	682	573	475	614	621	622	501	396	296	357	303	273	204	97	26
1715	S94 Verletzung v.Nerven in Höhe des Knöchels u.d. Fußes	35	-	-	-	2	4	3	2	1	1	5	8	2	2	-	2	3	-	-	-	-	-
1716	S95 Verletzung von Blutgefäßen in Höhe des Knöchels und des Fußes	36	-	1	1	3	2	3	5	-	1	1	2	3	2	-	2	5	2	3	-	-	-
1717	S96 Verletzung von Muskeln und Sehnen in Höhe des Knöchels und des Fußes	998	1	11	40	44	81	109	81	68	64	96	107	79	66	52	36	39	17	5	1	1	-
1718	S97 Zerquetschung des oberen Sprunggelenkes u. d. Fuß	293	3	18	18	19	35	30	19	26	12	21	25	23	21	10	1	2	8	1	1	-	-
1719	S98 Traumatische Amputation am ober. Sprunggelenk u. Fuß	209	3	18	8	10	13	15	8	13	13	19	14	17	14	8	14	11	6	2	3	-	-
1720	S99 Sonstige und nicht näher bezeichnete Verletzungen der Knöchelregion und des Fußes	70	10	3	4	1	6	6	6	2	3	5	8	7	2	-	1	2	2	1	1	-	-
1721	Verletzungen mit Beteiligung mehrerer Körperregionen (T00-T07)	1 018	13	32	40	26	84	77	61	57	34	42	53	55	40	35	30	65	71	78	93	37	15
1722	T00 Oberflächliche Verletzungen mit Beteiligung mehrerer Körperregionen	704	12	26	29	20	60	49	36	29	22	25	34	31	26	19	19	37	47	65	71	33	14
1723	T01 Offene Wunden mit Beteiligung mehrerer Körperregionen	87	-	2	6	4	5	11	7	1	2	5	6	4	2	4	5	6	7	2	7	1	-
1724	T02 Frakturen mit Beteiligung mehrerer Körperregionen	52	1	-	-	1	2	1	3	3	1	3	4	1	2	2	3	7	5	5	6	1	1
1725	T03 Luxationen, Verstauchungen und Zerrungen mit Beteiligung mehrerer Körperregionen	9	-	1	-	1	1	-	1	-	-	-	1	1	1	1	-	1	-	-	-	-	-
1726	T04 Zerquetschungen mit Beteiligung mehr. Körperregionen	15	-	-	1	-	2	1	1	-	2	2	-	2	1	1	-	2	-	-	-	-	-
1727	T05 Traumatische Amputationen mit Beteiligung mehrerer Körperregionen	3	-	-	-	-	-	-	-	-	1	-	-	-	-	-	-	-	-	-	1	-	-
1728	T06 Sonstige Verletzungen mit Beteiligung mehrerer Körperregionen, a.n.k.	24	-	-	1	-	4	-	3	1	1	-	2	1	3	1	-	1	4	-	-	2	-
1729	T07 Nicht näher bezeichnete multiple Verletzungen	124	-	3	3	-	10	15	10	3	5	7	5	15	5	7	3	11	8	6	8	-	-
1730	Verletzungen n. n. bez. Teile des Rumpfes, der Extremitäten oder anderer Körperregionen (T08-T14)	4 827	62	216	231	232	242	251	204	177	160	235	242	281	222	195	214	325	359	420	380	171	30
1731	T08 Fraktur der Wirbelsäule, Höhe nicht näher bezeichnet	212	-	-	1	5	3	5	6	4	5	6	8	5	8	10	17	21	41	35	26	6	-
1732	T09 Sonstige Verletzungen der Wirbelsäule und des Rumpfes, Höhe nicht näher bezeichnet	1 284	8	37	84	70	67	56	44	39	30	46	49	53	47	42	48	84	93	158	138	72	19
1733	T10 Fraktur der oberen Extremität, Höhe n.n.bez.	1	-	-	-	-	-	-	-	-	-	-	-	-	-	-	-	1	-	-	-	-	-
1734	T11 Sonst. Verletzungen d. oberen Extremität, Höhe n.n.bez.	150	4	5	3	2	9	6	1	3	3	10	5	13	3	3	5	10	18	17	13	15	2
1735	T12 Fraktur der unteren Extremität, Höhe n.n.bez.	2	-	-	-	-	-	-	-	-	-	-	-	1	-	1	-	-	-	-	-	-	-
1736	T13 Sonst. Verletzungen der unteren Extremität, Höhe n.n.bez.	181	3	7	9	9	10	8	9	7	4	9	12	10	5	4	6	10	15	15	23	6	-
1737	T14 Verletzung an einer nicht näher bez. Körperregion	2 997	47	167	134	146	153	156	144	124	118	162	168	199	159	135	138	200	191	195	180	72	9
1738	Folgen des Eindringens eines Fremdkörpers durch eine natürliche Körperöffnung (T15-T19)	14 900	501	1 991	473	578	471	514	455	457	427	553	782	784	818	790	790	1 146	1 057	1 034	808	369	100
1739	T15 Fremdkörper im äußeren Auge	400	16	67	34	17	22	27	16	27	25	24	30	14	17	10	9	12	8	3	2	-	-
1740	T16 Fremdkörper im Ohr	196	-	70	65	12	10	4	4	4	1	3	-	2	5	3	3	2	4	3	-	1	-
1741	T17 Fremdkörper in den Atemwegen	5 270	271	952	137	96	79	77	84	79	79	126	152	209	239	227	283	435	482	517	455	217	74
1742	T18 Fremdkörper im Verdauungstrakt	8 367	214	897	406	236	341	384	328	314	300	369	538	515	513	499	443	618	510	462	318	139	23
1743	T19 Fremdkörper im Urogenitaltrakt	467	-	5	13	17	19	22	23	33	22	31	62	44	44	51	52	79	53	49	33	12	3
1744	Verbrennungen oder Verätzungen (T20-T23)	17 374	1 046	3 886	911	764	883	1 124	937	931	718	900	1 108	973	705	590	404	459	367	316	235	100	17
1745	Verbrennungen oder Verätzungen der äußeren Körperoberfläche, Lokalisation bezeichnet (T20-T23)	14 574	981	3 599	840	696	726	900	733	708	536	674	841	731	524	467	329	388	314	279	207	86	15
1746	T20 Verbrennung oder Verätzung des Kopfes und des Halses	2 356	94	430	98	147	145	174	153	150	93	134	175	146	120	83	70	52	41	37	19	10	3
1747	T21 Verbrennung oder Verätzung des Rumpfes	3 033	217	1 054	230	123	116	147	107	92	77	78	115	109	79	76	67	92	90	79	60	19	6
1748	T22 Verbrennung oder Verätzung der Schulter und des Armes, ausgenommen Handgelenk und Hand	2 371	174	800	117	86	96	131	108	110	94	125	132	98	71	60	34	47	33	22	26	5	2
1749	T23 Verbrennung od. Verätzung des Handgelenkes u.d. Hand	2 451	220	669	85	90	138	194	161	142	152	146	158	140	96	68	44	59	41	29	25	13	1
1750	T24 Verbrennung oder Verätzung der Hüfte und des Beines, ausgenommen Knöchelregion und Fuß	2 700	166	395	230	191	167	180	133	146	104	124	161	141	87	83	67	91	64	86	51	30	3
1751	T25 Verbrennung od. Verätzung der Knöchelregion u.d. Fußes	1 463	110	271	80	59	64	72	71	68	36	67	100	97	71	57	47	47	45	26	26	9	-
1752	Verbrennungen oder Verätzungen, die auf das Auge und auf innere Organe begrenzt sind (T26-T28)	2 213	19	149	31	38	132	179	177	198	162	197	233	216	162	110	65	56	37	25	19	7	1

2 Vollstationäre Patienten und Patientinnen der Krankenhäuser 2012

2.2 Nach Hauptdiagnose (dreistelliger ICD-Schlüssel) und Altersgruppen

Anzahl

Ufd. Nr.	Pos.-Nr. der ICD-10 / Hauptdiagnose	Ins-gesamt ¹⁾	Davon im Alter von ... bis unter ... Jahre																				
			unter 1	1-5	5-10	10-15	15-20	20-25	25-30	30-35	35-40	40-45	45-50	50-55	55-60	60-65	65-70	70-75	75-80	80-85	85-90	90-95	95 u. älter
			Anzahl																				
1753	T26 Verbrennung oder Verätzung, begrenzt auf das Auge und seine Anhangsgebilde	1 615	2	27	13	22	103	139	152	158	142	163	191	172	116	80	47	42	25	10	7	3	1
1754	T27 Verbrennung oder Verätzung der Atemwege	111	-	8	-	-	6	22	8	12	4	10	6	14	5	3	4	3	1	1	1	1	-
1755	T28 Verbrennung oder Verätzung sonstiger innerer Organe	487	17	114	18	16	23	18	17	28	16	24	36	30	41	27	14	11	9	14	11	3	-
1756	Verbrennungen od. Verätzungen mehrerer und n. n. bez. Körperregionen (T29-T32)	587	46	138	40	30	25	45	27	25	20	29	34	26	19	13	10	15	16	12	9	7	1
1757	T29 Verbrennungen od. Verätzungen mehrerer Körperregionen	290	14	57	22	18	15	25	17	9	8	15	17	14	9	10	5	9	9	5	5	6	1
1758	T30 Verbrennung oder Verätzung, Körperregion nicht näher bezeichnet	297	32	81	18	12	10	20	10	16	12	14	17	12	10	3	5	6	7	7	4	1	-
1759	T31 Verbrennungen, klassifiziert nach dem Ausmaß der betroffenen Körperoberfläche	-	-	-	-	-	-	-	-	-	-	-	-	-	-	-	-	-	-	-	-	-	-
1760	T32 Verätzungen, klassifiziert nach dem Ausmaß der betroffenen Körperoberfläche	-	-	-	-	-	-	-	-	-	-	-	-	-	-	-	-	-	-	-	-	-	-
1761	Erfrierungen (T33-T35)	317	-	1	2	7	14	21	17	21	14	26	34	26	31	24	21	23	10	15	7	3	-
1762	T33 Oberflächliche Erfrierung	107	-	1	1	3	5	8	6	10	4	11	15	10	8	3	7	4	2	2	6	1	-
1763	T34 Erfrierung mit Gewebnekrose	180	-	-	-	3	9	10	11	8	8	15	16	11	21	19	13	16	6	11	1	2	-
1764	T35 Erfrierung mit Beteiligung mehrerer Körperregionen und nicht näher bezeichnete Erfrierung	30	-	-	1	1	-	3	-	3	2	-	3	5	2	2	1	3	2	2	-	-	-
1765	Vergiftungen durch Arzneimittel, Drogen und biologisch aktiven Substanzen (T36-T50)	35 720	187	1 469	221	852	3 544	3 135	2 599	2 380	2 161	2 713	3 048	2 484	1 717	1 291	1 117	1 630	1 637	1 752	1 252	455	76
1766	T36 Vergiftung durch systemisch wirkende Antibiotika	131	1	7	-	7	37	16	13	13	11	5	7	6	2	1	-	2	2	-	1	-	-
1767	T37 Vergiftung durch sonstige systemisch wirkende Antinfektiva und Antiparasitika	35	1	3	-	2	8	2	5	2	1	2	2	3	-	-	-	1	1	-	2	-	-
1768	T38 Vergiftung durch Hormone und deren synthetische Ersatzstoffe und Antagonisten, a.n.k.	594	11	31	6	16	46	31	30	29	22	44	45	42	37	37	31	37	34	34	25	6	-
1769	T39 Vergiftung durch nichtopioidhaltige Analgetika, Antipyretika und Antirheumatika	4 108	25	122	20	231	918	601	390	321	283	287	271	200	136	60	41	54	41	58	33	15	1
1770	T40 Vergiftung durch Betäubungsmittel und Psychodysleptika (Halluzinogene)	2 262	7	33	7	46	221	198	167	154	118	133	130	119	94	96	75	139	154	173	131	59	8
1771	T41 Vergiftung durch Anästhetika und therapeutische Gase	70	2	4	2	1	2	9	6	6	5	8	5	4	2	3	1	2	4	3	-	1	-
1772	T42 Vergiftung durch Antiepileptika, Sedativa, Hypnotika und Antiparkinsonmittel	7 475	9	155	29	107	403	476	539	569	523	730	849	702	456	374	321	418	359	326	212	99	19
1773	T43 Vergiftung durch psychotrope Substanzen, a.n.k.	7 305	16	136	25	121	701	900	742	647	594	765	839	643	373	247	179	200	157	120	74	21	5
1774	T44 Vergiftung durch primär auf das autonome Nervensystem wirkende Arzneimittel	816	5	73	14	30	48	55	49	41	43	68	70	91	41	36	32	36	28	33	23	9	1
1775	T45 Vergiftung durch primär systemisch und auf das Blut wirkende Mittel, a.n.k.	2 354	15	141	18	21	100	59	38	45	38	53	69	64	65	98	129	279	369	400	287	60	6
1776	T46 Vergiftung durch primär auf das Herz-Kreislaufsystem wirkende Mittel	1 879	14	139	22	22	63	35	26	28	35	67	98	85	91	63	72	146	189	299	266	105	14
1777	T47 Vergiftung durch primär auf den Magen-Darmtrakt wirkende Mittel	105	2	23	3	3	18	11	5	5	4	6	4	2	1	-	4	-	3	5	5	-	1
1778	T48 Vergiftung durch primär auf die glatte Muskulatur, die Skelettmuskulatur und das Atmungssystem wirkende Mittel	267	7	59	10	21	42	16	14	7	14	5	20	7	7	6	5	4	10	6	7	-	-
1779	T49 Vergl. d. prim. a. Haut u. Schleimhäute wirk. u. j. d. Augen, Hals-Nasen-Ohren- u. d. Zahnheilk. angew. Mittel z. top. Anw.	45	4	19	-	-	-	6	1	2	3	4	-	-	1	-	-	2	1	-	-	1	1
1780	T50 Vergiftung durch Diuretika und sonstige und n.n. bez. Arzneimittel, Drogen und biologisch aktive Substanzen	7 874	68	524	65	234	937	720	574	511	467	536	639	516	411	270	227	310	285	295	186	79	20
1781	Todische Wirkungen von vorwiegend nicht medizinisch verwendeten Substanzen (T51-T65)	20 753	399	1 464	721	1 024	1 641	1 574	1 394	1 271	1 144	1 495	1 637	1 550	1 165	999	741	913	639	498	283	157	44
1782	T51 Todische Wirkung von Alkohol	1 991	3	33	6	128	476	201	162	111	104	149	178	156	102	64	40	36	20	13	7	2	-
1783	T52 Todische Wirkung von organischen Lösungsmitteln	449	3	133	13	18	29	41	40	18	18	31	21	25	14	15	6	7	8	5	3	1	-
1784	T53 Todische Wirkung von halogenierten aliphatischen und aromatischen Kohlenwasserstoffen	82	-	7	4	3	5	6	9	5	10	9	10	6	2	2	1	-	2	1	-	-	-
1785	T54 Todische Wirkung von ätzenden Substanzen	394	17	71	7	13	30	33	30	34	17	27	32	22	18	8	5	7	4	12	4	2	1
1786	T55 Todische Wirkung von Seifen und Desinfizienten	434	22	144	6	11	29	32	22	24	16	9	22	13	11	4	8	19	9	14	13	4	2
1787	T56 Todische Wirkung von Metallen	57	-	5	1	-	1	3	7	6	6	2	6	8	3	2	4	2	-	-	-	1	-
1788	T57 Todische Wirkung von sonst. anorganischen Substanzen	103	7	11	2	7	9	11	8	9	6	6	7	3	6	6	3	-	-	-	1	-	1
1789	T58 Todische Wirkung von Kohlenmonoxid	4 302	49	125	131	174	258	342	307	278	282	334	355	341	237	211	164	208	188	165	90	47	16
1790	T59 Todische Wirkung sonst. Gase, Dämpfe od. sonst. Raucher	4 393	71	132	118	221	285	382	380	332	274	332	342	342	237	191	125	172	150	134	96	61	16
1791	T60 Todische Wirkung von Schädlingsbekämpfungsmitteln (Pestiziden)	137	1	24	5	2	3	3	6	7	6	11	12	9	4	11	9	8	7	5	4	-	-
1792	T61 Todische Wirkung schädlicher Substanzen, die mit essbaren Meereslebewesen aufgenommen wurden	216	-	1	1	6	9	16	12	17	14	21	13	12	18	12	12	20	17	7	5	3	-
1793	T62 Todische Wirkung sonstiger schädlicher Substanzen, die mit der Nahrung aufgenommen wurden	1 400	65	269	80	65	81	110	88	82	71	91	87	90	71	73	56	87	51	51	17	13	2
1794	T63 Todische Wirkung durch Kontakt mit giftigen Tieren	4 400	16	145	302	518	242	219	169	223	228	341	424	413	371	346	283	305	155	59	29	9	3
1795	T64 Todische Wirkung von Aflatoxin und sonstigen Mykotoxinen in kontaminierten Lebensmitteln	16	-	2	1	-	-	-	1	2	-	1	2	1	-	1	3	-	1	-	-	1	-
1796	T65 Todische Wirkung sonstiger und n. n. bez. Substanzen	1 979	145	362	44	58	184	175	153	123	92	131	126	109	71	53	22	42	27	32	14	13	3
1797	Sonstige und n. n. bez. Schäden durch äußere Ursachen (T66-T78)	43 340	770	3 960	1 858	1 814	2 980	3 611	2 874	2 412	1 989	2 430	2 743	2 495	2 246	2 136	1 899	2 414	1 923	1 379	951	368	88
1798	T66 n. n. bez. Schäden durch Strahlung	49	-	-	-	-	-	1	-	-	-	-	3	8	6	6	6	12	4	2	-	1	-

2 Vollstationäre Patienten und Patientinnen der Krankenhäuser 2012

2.2 Nach Hauptdiagnose (dreistelliger ICD-Schlüssel) und Altersgruppen

Anzahl

Ufd. Nr.	Pos.-Nr. der ICD-10 / Hauptdiagnose	Insgesamt ¹⁾	Davon im Alter von ... bis unter ... Jahre																				
			unter 1	1-5	5-10	10-15	15-20	20-25	25-30	30-35	35-40	40-45	45-50	50-55	55-60	60-65	65-70	70-75	75-80	80-85	85-90	90-95	95 u. älter
1799	T67 Schäden durch Hitze und Sonnenlicht	1 370	8	85	101	203	188	121	84	49	40	47	53	47	38	44	35	55	64	52	36	14	6
1800	T68 Hypothermie	1 401	3	17	12	36	97	60	45	42	36	56	110	97	120	106	77	122	136	155	167	82	25
1801	T69 Sonstige Schäden durch niedrige Temperatur	41	2	-	-	3	2	1	2	2	1	3	3	1	2	1	2	5	6	1	3	1	-
1802	T70 Schäden durch Luft- und Wasserdruck	192	-	-	1	8	11	19	15	21	18	23	29	15	13	8	6	3	1	1	-	-	-
1803	T71 Erstickung	301	5	16	12	8	22	20	23	21	28	18	16	33	18	5	16	15	9	8	5	2	1
1804	T73 Schäden durch sonstigen Mangel	114	1	1	1	5	9	11	10	5	6	4	5	8	11	9	10	5	4	4	3	2	-
1805	T74 Missbrauch von Personen	5	2	-	2	-	-	1	-	-	-	-	-	-	-	-	-	-	-	-	-	-	-
1806	T75 Schäden durch sonstige äußere Ursachen	11 114	117	1 890	591	441	1 075	1 729	1 303	968	660	721	569	395	259	155	70	66	44	39	18	5	1
1807	T78 Unerwünschte Nebenwirkungen, a.n.k.	28 553	632	1 951	1 138	1 110	1 576	1 648	1 392	1 304	1 200	1 558	1 955	1 891	1 779	1 802	1 677	2 151	1 655	1 117	719	263	55
1808	T79 Bestimmte Frühkomplikationen eines Traumas, a.n.k.	6 093	5	132	156	164	259	285	270	251	185	345	406	399	436	344	345	564	499	483	348	176	41
1809	Komplikationen bei chirurgischen Eingriffen und medizinischer Behandlung, a.n.k. (T80-T88)	300 229	675	2 086	2 103	2 197	4 907	5 865	6 066	6 717	7 233	11 303	16 350	20 561	24 472	27 731	29 515	45 884	40 198	27 481	14 579	4 397	711
1810	T80 Komplikationen nach Infusion, Transfusion oder Injektion zu therapeutischen Zwecken	1 796	22	25	18	21	27	33	69	94	75	84	121	105	108	146	134	251	231	121	90	20	1
1811	T81 Komplikationen bei Eingriffen, a.n.k.	76 481	137	856	907	830	2 202	2 938	2 796	2 829	2 711	3 962	5 224	5 901	6 027	6 552	6 600	9 701	7 966	5 156	2 525	764	97
1812	T82 Komplikationen durch Prothesen, Implantate oder Transplantate im Herzen und in den Gefäßen	57 760	57	252	169	180	191	327	408	563	718	1 324	2 277	3 459	4 817	6 022	6 378	10 398	9 427	6 655	3 266	771	101
1813	T83 Komplikationen durch Prothesen, Implantate oder Transplantate im Urogenitaltrakt	11 845	14	19	17	21	58	132	193	261	282	367	517	647	706	861	984	1 704	1 800	1 571	1 156	430	105
1814	T84 Komplikationen durch orthopädische Endoprothesen, Implantate oder Transplantate	95 154	2	44	174	319	617	865	847	898	1 156	2 090	3 555	5 322	7 383	8 738	10 399	17 859	16 527	10 951	5 425	1 699	284
1815	T85 Komplikationen durch sonstige interne Prothesen, Implantate oder Transplantate	26 184	222	470	496	388	427	580	721	872	1 010	1 487	2 015	2 199	2 222	2 280	2 222	2 865	2 265	1 708	1 174	478	83
1816	T86 Versagen und Abstoßung von transplantierten Organen und Geweben	14 470	11	157	111	177	328	489	516	648	680	1 140	1 475	1 603	1 919	1 732	1 497	1 180	477	191	103	30	6
1817	T87 Komplikationen, die für Replantation und Amputation bezeichnend sind	4 804	1	14	15	14	38	49	67	83	92	171	292	377	414	515	493	787	584	440	260	86	12
1818	T88 Sonstige Komplikationen bei chirurgischen Eingriffen und medizinischer Behandlung, a.n.k.	11 535	207	249	196	247	419	452	449	509	678	874	948	876	885	808	1 139	921	688	380	119	22	22
1819	T89 Sonstige näher bezeichnete Komplikationen eines Traumas	1 231	6	51	49	46	40	52	49	44	45	55	85	92	82	85	78	119	101	66	53	28	5
1820	Folgen von Verletzungen, Vergiftungen und sonstigen Auswirkungen äußerer Ursachen (T90-T96)	43	1	5	6	5	2	-	3	4	-	2	2	1	1	5	2	-	-	3	1	-	-
1821	T90 Folgen von Verletzungen des Kopfes	30	1	5	6	5	1	-	1	1	-	2	1	-	-	4	1	-	-	2	-	-	-
1822	T91 Folgen von Verletzungen des Halses und des Rumpfes	1	-	-	-	-	-	-	-	-	-	-	-	1	-	-	-	-	-	-	-	-	-
1823	T92 Folgen von Verletzungen der oberen Extremität	2	-	-	-	-	-	-	1	1	-	-	-	-	-	-	-	-	-	-	-	-	-
1824	T93 Folgen von Verletzungen der unteren Extremität	3	-	-	-	-	-	-	-	1	-	-	-	-	-	1	-	-	-	-	1	-	-
1825	T94 Folgen von Verletzungen mehrerer oder nicht näher bezeichneter Körperregionen	-	-	-	-	-	-	-	-	-	-	-	-	-	-	-	-	-	-	-	-	-	-
1826	T95 Folgen von Verbrennungen, Verätzungen od. Erfrierungen	1	-	-	-	-	1	-	-	-	-	-	-	-	-	-	-	-	-	-	-	-	-
1827	T96 Folgen einer Vergiftung durch Arzneimittel, Drogen und biologisch aktive Substanzen	4	-	-	-	-	-	-	1	1	-	-	1	-	-	-	-	-	-	1	-	-	-
1828	T97 Folgen toxischer Wirkungen von vorwiegend nicht medizinisch verwendeten Substanzen	-	-	-	-	-	-	-	-	-	-	-	-	-	-	-	-	-	-	-	-	-	-
1829	T98 Folgen sonstiger u. n. n. bez. Wirkung äußerer Ursachen	2	-	-	-	-	-	-	-	-	-	-	-	-	-	-	1	1	-	-	-	-	-
1830	Faktoren, die den Gesundheitszustand beeinflussen und zur Inanspruchnahme des Gesundheitswesens führen (Z00-Z99)	606 004	491 389	5 133	2 357	2 335	2 639	3 311	4 121	4 627	4 403	5 671	7 280	8 197	8 577	9 018	8 739	12 415	10 363	8 178	5 095	1 855	301
1831	Personen, die das Gesundheitswesen zur Untersuchung und Abklärung in Anspruch nehmen (Z00-Z13)	66 001	9 216	4 544	1 854	1 716	1 848	1 667	1 774	1 920	2 023	3 014	4 012	4 740	4 897	4 998	4 391	5 878	3 903	2 147	1 107	294	58
1832	Z00 Allgemeinuntersuchung u. Abklärung bei Personen ohne Beschwerden oder angegebene Diagnosen	728	-	-	3	1	-	18	30	30	50	71	115	138	107	85	38	34	7	1	-	-	-
1833	Z01 Sonstige spezielle Untersuchungen und Abklärungen bei Personen ohne Beschwerden oder angegebene Diagnose	10 696	362	351	186	213	315	372	479	531	604	971	1 190	1 202	985	940	752	757	346	109	25	6	-
1834	Z02 Untersuchung und Konsultation aus administrativen Gründen	34	23	-	-	-	3	2	1	-	-	-	-	2	1	1	-	1	-	-	-	-	-
1835	Z03 Ärztliche Beobachtung u. Beurteilung von Verdachtsfällen	27 810	7 052	3 254	1 140	1 090	1 098	740	626	440	481	927	1 139	1 252	1 230	1 193	1 090	1 433	1 255	923	573	204	50
1836	Z04 Untersuchung und Beobachtung aus sonstigen Gründen	4 183	889	563	184	152	206	327	348	326	199	133	147	140	144	99	67	109	63	47	30	6	4
1837	Z08 Nachuntersuchung nach Behandlung wegen bösartiger Neubildung	13 910	4	70	108	49	45	94	134	180	248	503	850	1 228	1 605	1 784	1 705	2 446	1 643	803	359	49	3
1838	Z09 Nachuntersuchung nach Behandlung wegen anderer Krankheitszustände außer bösartigen Neubildungen	7 163	417	224	167	183	146	98	141	177	210	356	513	722	739	802	656	765	488	230	101	27	1
1839	Z10 Allgemeine Reihenuntersuchung bestimmter Bevölkerungsgruppen	1	-	-	-	-	-	-	-	-	-	1	-	-	-	-	-	-	-	-	-	-	-
1840	Z11 Spezielle Verfahren zur Untersuchung auf infektiöse und parasitäre Krankheiten	97	40	5	1	2	4	3	1	3	3	6	3	6	7	7	1	3	2	-	-	-	-
1841	Z12 Spezielle Verfahren zur Untersuchung auf Neubildungen	409	1	4	2	-	1	1	2	1	7	12	13	20	50	58	50	85	63	25	14	-	-
1842	Z13 Spezielle Verfahren zur Untersuchung auf sonstige Krankheiten oder Störungen	970	428	73	43	26	30	12	12	32	21	34	42	30	29	29	32	45	36	9	5	2	-
1843	Personen mit potentiellen Gesundheitsrisiken hinsichtlich übertragbarer Krankheiten (Z20-Z29)	3 541	2 982	229	68	27	14	14	14	20	12	15	14	23	14	22	22	19	12	13	3	3	1
1844	Z30 Kontakt mit und Exposition gegenüber übertragbaren Krankheiten	396	323	31	13	4	4	3	3	3	3	1	3	1	2	1	-	1	-	-	-	-	-

2 Vollstationäre Patienten und Patientinnen der Krankenhäuser 2012

2.2 Nach Hauptdiagnose (dreistelliger ICD-Schlüssel) und Altersgruppen

Anzahl

Icd-Nr.	Pos.-Nr. der ICD-10 / Hauptdiagnose	Ins-gesamt ¹⁾	Davon im Alter von ... bis unter ... Jahre																				
			unter 1	1-5	5-10	10-15	15-20	20-25	25-30	30-35	35-40	40-45	45-50	50-55	55-60	60-65	65-70	70-75	75-80	80-85	85-90	90-95	95 u. älter
1845	Z21 Asymptomatische HIV-Infektion (Humane Immundefizienz-Virusinfektion)	4	-	-	-	-	-	-	2	-	-	1	-	1	-	-	-	-	-	-	-	-	-
1846	Z22 Keimträger von Infektionskrankheiten	133	44	3	1	3	2	1	3	8	3	7	6	4	3	9	7	6	9	8	3	3	-
1847	Z23 Notwendigkeit der Impfung (Immunisierung) gegen einzelne bakterielle Krankheiten	268	247	8	1	2	-	2	1	-	-	1	3	3	-	-	-	-	-	-	-	-	-
1848	Z24 Notwendigkeit der Impfung (Immunisierung) gegen bestimmte einzelne Viruskrankheiten	487	462	4	6	6	-	1	2	1	4	-	1	-	-	-	-	-	-	-	-	-	-
1849	Z25 Notwendigkeit der Impfung (Immunisierung) gegen andere einzelne Viruskrankheiten	76	60	9	3	2	1	-	-	-	-	-	-	-	1	-	-	-	-	-	-	-	-
1850	Z26 Notwendigkeit der Impfung (Immunisierung) gegen andere einzelne Infektionskrankheiten	336	309	18	7	-	1	-	-	-	-	-	-	-	1	-	-	-	-	-	-	-	-
1851	Z27 Notwendigkeit der Impfung (Immunisierung) gegen Kombinationen von Infektionskrankheiten	1 486	1 307	147	22	6	1	1	-	-	-	-	-	2	-	-	-	-	-	-	-	-	-
1852	Z28 Nicht durchgeführte Impfung (Immunisierung)	1	-	1	-	-	-	-	-	-	-	-	-	-	-	-	-	-	-	-	-	-	-
1853	Z29 Notwendigkeit von and. prophylaktischen Maßnahmen	354	230	8	15	4	5	6	3	8	2	5	1	12	7	12	15	12	3	5	-	-	1
1854	Personen, die das Gesundheitswesen im Zusammenhang mit Problemen der Reproduktion in Anspruch nehmen (Z30-Z39)	477 677	474 254	-	-	2	92	453	916	1 094	609	204	37	8	3	1	-	1	1	1	-	-	1
1855	Z30 Kontrazeptive Maßnahmen	374	3	-	-	1	9	21	52	90	96	70	22	4	1	1	-	1	1	1	-	-	1
1856	Z31 Fertilisationsfördernde Maßnahmen	120	-	-	-	-	1	12	21	28	23	20	9	4	2	-	-	-	-	-	-	-	-
1857	Z32 Untersuchung und Test zur Feststellung einer Schwangerschaft	2	-	-	-	-	-	-	1	1	-	-	-	-	-	-	-	-	-	-	-	-	-
1858	Z33 Schwangerschaftsfeststellung als Nebenbefund	-	-	-	-	-	-	-	-	-	-	-	-	-	-	-	-	-	-	-	-	-	-
1859	Z34 Überwachung einer normalen Schwangerschaft	1	-	-	-	-	-	-	-	-	1	-	-	-	-	-	-	-	-	-	-	-	-
1860	Z35 Überwachung einer Risikoschwangerschaft	1	-	-	-	-	-	1	-	-	-	-	-	-	-	-	-	-	-	-	-	-	-
1861	Z36 Perinatales Screening	10	1	-	-	-	-	2	3	1	3	-	-	-	-	-	-	-	-	-	-	-	-
1862	Z37 Resultat der Entbindung	-	-	-	-	-	-	-	-	-	-	-	-	-	-	-	-	-	-	-	-	-	-
1863	Z38 Lebendgeborene nach dem Geburtsort	474 246	474 246	-	-	-	-	-	-	-	-	-	-	-	-	-	-	-	-	-	-	-	-
1864	Z39 Postpartale Betreuung und Untersuchung der Mutter	2 923	4	-	-	1	82	417	839	974	486	114	6	-	-	-	-	-	-	-	-	-	-
1865	Personen, die d. Gesundheitswesen zum Zwecke spezifischer Maßn. u. zur mediz. Betreuung in Anspruch nehmen (Z40-Z54)	51 502	153	291	397	544	592	1 091	1 284	1 401	1 533	2 207	2 959	3 196	3 475	3 886	4 203	6 348	6 351	5 917	3 921	1 535	238
1866	Z40 Prophylaktische Operation	708	1	2	1	6	10	9	25	49	79	126	162	92	71	35	24	12	3	1	-	-	-
1867	Z41 Maßnahmen aus anderen Gründen als der Wiederherstellung des Gesundheitszustandes	3 048	24	2	3	6	101	347	451	435	360	300	350	260	161	119	73	40	13	1	2	-	-
1868	Z42 Nachbehandlung unter Anwendung plastischer Chirurgie	1 015	-	1	2	1	6	18	29	71	72	109	146	186	156	95	63	31	6	1	1	1	-
1869	Z43 Versorgung kosmetischer Körperöffnungen	3 853	32	75	65	50	42	49	47	63	49	107	218	294	386	458	412	597	434	256	152	56	11
1870	Z44 Versorgen mit und Anpassen einer Ektoprothese	131	-	1	1	-	2	3	5	4	6	13	10	19	18	14	10	6	9	7	3	-	-
1871	Z45 Anpassung und Handhabung eines implantierten medizinischen Gerätes	27 712	5	51	60	53	73	97	112	159	191	293	540	750	1 134	1 686	2 394	4 499	5 182	5 205	3 566	1 439	223
1872	Z46 Versorgen mit und Anpassen von anderen medizinischen Gerätes oder Hilfsmitteln	464	30	41	12	7	11	6	4	5	11	16	14	32	33	45	34	48	43	45	20	6	1
1873	Z47 Andere orthopädische Nachbehandlung	263	11	11	28	40	24	17	7	4	5	11	15	13	12	10	14	21	9	6	5	-	-
1874	Z48 Andere Nachbehandlung nach chirurgischem Eingriff	1 349	11	13	10	6	20	30	36	49	49	61	107	100	117	136	141	177	138	101	43	4	-
1875	Z49 Dialysebehandlung	1 472	-	2	6	-	6	16	13	9	18	36	40	67	114	139	165	245	276	203	95	22	-
1876	Z50f Rehabilitationsmaßnahmen	-	-	-	-	-	-	-	-	-	-	-	-	-	-	-	-	-	-	-	-	-	-
1877	Z51 Sonstige medizinische Behandlung	7 325	25	32	147	319	223	253	302	345	472	822	911	853	758	694	517	422	144	48	14	4	-
1878	Z52 Spender von Organen oder Geweben	3 475	5	41	32	50	61	233	234	190	204	292	394	496	481	416	315	194	31	6	-	-	-
1879	Z53 Personen, die Einrichtungen des Gesundheitsw. wegen spezif. Maßn. aufgesucht haben, dab. nicht durchgef. wurden	487	9	19	10	6	13	13	19	18	17	21	32	34	34	39	41	56	43	37	20	3	3
1880	Z54f Rekoneszenz	-	-	-	-	-	-	-	-	-	-	-	-	-	-	-	-	-	-	-	-	-	-
1881	Personen mit potentiellen Gesundheitsrisiken aufgrund sozioökonomischer oder psychosozialer Umstände (Z55-Z65)	96	18	15	10	7	14	4	4	5	3	4	2	2	1	-	1	2	1	2	-	-	1
1882	Z55 Kontaktilüsse mit Bezug auf die Ausbildung	1	-	-	-	-	-	-	-	-	-	-	-	-	-	-	-	-	-	-	1	-	-
1883	Z56 Kontaktilüsse mit Bezug auf das Berufsleben	3	-	-	-	-	-	-	-	-	-	1	-	1	-	-	-	-	-	-	-	-	-
1884	Z57 Berufliche Exposition gegenüber Risikofaktoren	1	-	-	-	-	-	-	-	-	-	1	-	-	-	-	-	-	-	-	-	-	-
1885	Z58 Kontaktilüsse mit Bezug auf physikalische Umwelt	-	-	-	-	-	-	-	-	-	-	-	-	-	-	-	-	-	-	-	-	-	-
1886	Z59 Kontaktilüsse mit Bezug auf Wohnumfeld oder die wirtschaftliche Lage	3	-	-	-	-	-	-	1	1	-	-	-	-	-	-	-	-	-	-	-	-	1
1887	Z60 Kontaktilüsse mit Bezug auf die soziale Umgebung	11	-	-	1	1	4	1	1	1	1	-	1	-	-	-	-	-	-	-	-	-	-
1888	Z61 Kontaktilüsse mit Bezug auf Kindheitserlebnisse	2	-	-	1	-	1	-	-	-	-	-	-	-	-	-	-	-	-	-	-	-	-
1889	Z62 Andere Kontaktilüsse mit Bezug auf die Erziehung	5	1	2	1	-	1	-	-	-	-	-	-	-	-	-	-	-	-	-	-	-	-
1890	Z63 Andere Kontaktilüsse mit Bezug auf den engeren Familienkreis	20	-	6	2	2	1	1	-	2	1	2	1	1	-	-	1	-	-	-	-	-	-
1891	Z64 Kontaktilüsse mit Bezug auf bestimmte psychosoziale Umstände	6	-	-	1	-	1	2	1	1	-	-	-	-	-	-	-	-	-	-	-	-	-
1892	Z65 Kontaktilüsse mit Bezug auf andere psychosoziale Umstände	44	17	7	4	4	6	-	1	-	1	-	-	-	-	-	-	-	-	-	-	-	-
1893	Personen, die das Gesundheitswesen aus sonstigen Gründen in Anspruch nehmen (Z70-Z74)	2 419	790	44	24	25	57	50	96	145	191	177	197	154	118	61	60	75	54	44	43	13	1
1894	Z70 Beratung in Bezug auf Sexualerziehung, -verhalten oder -orientierung	-	-	-	-	-	-	-	-	-	-	-	-	-	-	-	-	-	-	-	-	-	-

2 Vollstationäre Patienten und Patientinnen der Krankenhäuser 2012

2.2 Nach Hauptdiagnose (dreistelliger ICD-Schlüssel) und Altersgruppen

Anzahl

Ufd. Nr.	Pos.-Nr. der ICD-10 / Hauptdiagnose	Insgesamt ¹⁾	Davon im Alter von ... bis unter ... Jahre																				
			unter 1	1-5	5-10	10-15	15-20	20-25	25-30	30-35	35-40	40-45	45-50	50-55	55-60	60-65	65-70	70-75	75-80	80-85	85-90	90-95	95 u. älter
			Anzahl																				
1895	Z71 Personen, die das Gesundheitswesen zum Zwecke and. Beratung oder kurzl. Konsultation in Anspruch nehmen, a.n.k.	206	8	9	12	11	10	11	8	10	17	18	18	18	23	7	9	7	6	2	1	1	
1896	Z72 Probleme mit Bezug auf die Lebensführung	41	-	2	-	3	9	3	5	2	2	3	1	1	1	-	2	3	1	2	-	1	
1897	Z73 Probleme mit Bezug auf Schulfähigkeiten bei der Lebensbewältigung	487	4	-	2	7	29	18	20	22	58	57	105	81	41	16	8	9	6	4	2	-	
1898	Z74 Probleme mit Bezug auf Pflegebedürftigkeit	129	14	3	1	-	3	2	1	1	3	4	2	3	7	4	9	11	15	16	29	7	
1899	Z75 Probleme mit Bezug auf medizinische Betreuungsmöglichkeiten oder andere Gesundheitsversorgung	2	-	-	-	-	-	-	-	-	-	1	-	1	-	-	-	-	-	-	-	-	
1900	Z76 Personen, die das Gesundheitswesen aus sonstigen Gründen in Anspruch nehmen	1 554	764	30	9	4	6	16	62	110	111	94	79	50	46	34	52	45	26	20	17	4	
1901	Pers. m. pot. Gesundheitsrisiken aufgr. d. Familien- od. Eigenanamnese u. best. Zust., d. d. Gesundheitszust. beintr. (Z80-Z99)	4 768	3 976	10	4	14	22	32	33	42	32	50	59	74	69	50	62	92	61	54	21	10	
1902	Z80 Bösartige Neubildung in der Familienanamnese	151	9	-	-	1	3	3	5	14	9	18	19	26	13	13	10	6	2	-	-	-	
1903	Z81 Psychische Krankheiten oder Verhaltensstörungen in der Familienanamnese	9	7	1	-	1	-	-	-	-	-	-	-	-	-	-	-	-	-	-	-	-	
1904	Z82 Bestimmte Behinderungen od. chronische Krankheiten in d. Familienanamnese, d. z. Schäden o. Behinderungen führen	128	121	2	-	1	-	-	1	-	1	-	-	2	-	-	-	-	-	-	-	-	
1905	Z83 Andere spezifische Krankheiten in der Familienanamnese	3 705	3 679	2	1	6	3	2	2	3	1	2	1	1	1	-	1	-	-	-	-	-	
1906	Z84 Krankheiten oder Zustände in der Familienanamnese	168	157	4	-	-	-	-	1	1	-	1	3	-	-	1	-	-	-	-	-	-	
1907	Z85 Bösartige Neubildung in der Eigenanamnese	41	-	-	-	-	-	-	-	2	1	1	6	5	5	3	5	7	3	3	3	-	
1908	Z86 Bestimmte andere Krankheiten in der Eigenanamnese	19	-	-	-	-	-	-	-	1	1	1	-	2	1	-	6	3	2	1	1	-	
1909	Z87 Andere Krankheiten od. Zustände in der Eigenanamnese	7	2	-	1	-	1	2	-	-	-	-	1	-	-	-	-	-	-	-	-	-	
1910	Z88 Allergie gegenüber Arzneimitteln, Drogen oder biologisch aktiven Substanzen in der Eigenanamnese	18	-	-	-	-	-	-	6	5	2	1	-	-	1	1	1	1	-	-	-	-	
1911	Z89 Extremitätenverlust	2	-	-	1	-	-	-	-	-	-	-	-	1	-	-	-	-	-	-	-	-	
1912	Z90 Verlust von Organen, a.n.k.	18	-	-	-	1	-	-	-	-	1	-	1	2	1	2	1	2	6	1	-	-	
1913	Z91 Risikofaktoren in der Eigenanamnese, a.n.k.	184	-	-	-	1	10	18	14	12	10	20	29	14	17	6	8	8	3	11	5	3	
1914	Z92 Medizinische Behandlung in der Eigenanamnese	32	-	-	-	-	-	1	1	-	-	1	-	-	-	1	6	8	5	6	1	2	
1915	Z93 Vorhandensein einer künstlichen Körperöffnung	23	1	-	1	-	-	-	-	1	-	1	3	2	1	7	2	2	2	-	-	-	
1916	Z94 Zustand nach Organ- oder Gewebetransplantation	6	-	-	-	-	-	-	-	1	1	-	2	-	1	-	1	-	-	-	-	-	
1917	Z95 Vorhandensein von kardialen oder vaskulären Implantaten oder Transplantaten	152	-	-	-	2	1	3	-	1	1	3	5	9	13	14	14	37	26	17	5	1	
1918	Z96 Vorhandensein von anderen funktionellen Implantaten	48	-	-	-	-	-	2	-	1	1	1	2	2	8	2	5	8	4	6	3	3	
1919	Z97 Vorhandensein anderer medizinischer Geräte oder Hilfsmittel	1	-	-	-	-	-	-	-	-	-	-	-	-	-	-	-	-	-	1	-	-	
1920	Z98 Sonstige Zustände nach chirurgischem Eingriff	42	-	1	-	2	3	1	3	2	-	1	2	2	4	3	5	4	2	5	2	-	
1921	Z99 Langzeitige Abhängigkeit v. unterstützenden Apparaten, medizinischen Geräten oder Hilfsmitteln, a.n.k.	14	-	-	-	-	-	-	-	1	1	-	-	3	2	-	1	4	1	-	1	-	
1922	Schlüsselsymptome für besondere Zwecke (U00-U99)	50	-	-	2	2	1	-	-	-	-	1	-	1	-	3	6	13	12	7	1	1	
1923	Vorläufige Zuordnungen für Krankheiten mit unklarer Ätiologie (U00-U49)	2	-	-	-	-	-	-	-	-	-	-	-	-	-	2	-	-	-	-	-	-	
1924	U04 Schweres akutes respiratorisches Syndrom [SARS]	2	-	-	-	-	-	-	-	-	-	-	-	-	-	2	-	-	-	-	-	-	
1925	U05! Nicht belegte Schlüsselnummern	-	-	-	-	-	-	-	-	-	-	-	-	-	-	-	-	-	-	-	-	-	
1926	Funktionseinschränkung (U50-U52)	48	-	-	2	2	1	-	-	-	-	1	-	1	-	1	6	13	12	7	1	1	
1927	U50 Motorische Funktionseinschränkung	25	-	-	-	-	-	-	-	-	-	1	-	-	-	-	3	7	7	6	-	-	
1928	U51 Kognitive Funktionseinschränkung	16	-	-	-	-	-	-	-	-	-	-	-	1	-	-	1	2	5	5	1	1	
1929	U52 Frührehabilitations-Barthel-Index (FBI)	7	-	-	2	2	1	-	-	-	-	-	-	-	-	-	1	1	-	-	-	-	
1930	U55 Erfolgreiche Registrierung zur Organtransplantation	-	-	-	-	-	-	-	-	-	-	-	-	-	-	-	-	-	-	-	-	-	
1931	Stadieneinteilung der HIV-Infektion (U60-U61)	-	-	-	-	-	-	-	-	-	-	-	-	-	-	-	-	-	-	-	-	-	
1932	U60 Klinische Kategorie der HIV-Krankheit	-	-	-	-	-	-	-	-	-	-	-	-	-	-	-	-	-	-	-	-	-	
1933	U61 Anzahl der T-Helferzellen bei HIV-Krankheit	-	-	-	-	-	-	-	-	-	-	-	-	-	-	-	-	-	-	-	-	-	
1934	U69! Sonstige sekundäre Schlüsselnummern für bes. Zwecke	-	-	-	-	-	-	-	-	-	-	-	-	-	-	-	-	-	-	-	-	-	
1935	Infektionserreger mit Resistenzen gegen bestimmte Antibiotika oder Chemotherapeutika (U80-U85)	-	-	-	-	-	-	-	-	-	-	-	-	-	-	-	-	-	-	-	-	-	
1936	U80! Erreger mit bestimmten Antibiotikaresistenzen, die besondere therapeutische od. hygienische Maßn. erfordern	-	-	-	-	-	-	-	-	-	-	-	-	-	-	-	-	-	-	-	-	-	
1937	U81! Bakterien mit Multiresistenz gegen Antibiotika	-	-	-	-	-	-	-	-	-	-	-	-	-	-	-	-	-	-	-	-	-	
1938	U82! Mykobakterien mit Resistenz gegen Antituberkulotika (Estrangmedikamente)	-	-	-	-	-	-	-	-	-	-	-	-	-	-	-	-	-	-	-	-	-	
1939	U83! Candida mit Resistenz gegen Fluconazol oder Voriconazol	-	-	-	-	-	-	-	-	-	-	-	-	-	-	-	-	-	-	-	-	-	
1940	U84! Herpesviren mit Resistenz gegen Nucleoside	-	-	-	-	-	-	-	-	-	-	-	-	-	-	-	-	-	-	-	-	-	
1941	U85! Humanes Immundefizienz-Virus mit Resistenz gegen Nucleoside oder Proteaseinhibitoren	-	-	-	-	-	-	-	-	-	-	-	-	-	-	-	-	-	-	-	-	-	
1942	U99! Nicht belegte Schlüsselnummern	-	-	-	-	-	-	-	-	-	-	-	-	-	-	-	-	-	-	-	-	-	
1945	Unbekannt	778	5	10	1	4	13	68	94	96	79	72	56	58	44	41	51	58	28	14	2	2	

¹⁾ Basistabelle der TMS mit unbestimmtem Alter.

2 Vollstationäre Patienten und Patientinnen der Krankenhäuser 2012
 2.3 Nach Fachabteilung mit der längsten Verweildauer und Altersgruppen
 2.3.1 insgesamt

Lfd. Nr.	Fachabteilungsbezeichnung	Ins-gesamt ¹⁾	Davon im Alter von ... bis unter ... Jahre																				
			unter 1	1 - 5	5 - 10	10 - 15	15 - 20	20 - 25	25 - 30	30 - 35	35 - 40	40 - 45	45 - 50	50 - 55	55 - 60	60 - 65	65 - 70	70 - 75	75 - 80	80 - 85	85 - 90	90 - 95	95 u. älter
			Anzahl																				
1	Fachabteilungen insgesamt.....	19 082 321	854 163	350 356	248 684	306 335	495 448	630 329	747 465	797 811	676 700	823 096	1 084 877	1 218 157	1 272 728	1 351 727	1 361 058	2 078 413	1 868 342	1 482 162	974 433	379 170	71 836
2	- Allgemeine Fachabteilungen zusammen.....	18 145 637	854 066	340 622	242 838	285 801	448 278	573 647	674 046	721 274	606 721	729 908	973 092	1 117 691	1 200 691	1 307 026	1 330 680	2 040 146	1 835 753	1 455 111	955 925	372 486	70 723
3	Augenheilkunde.....	347 323	533	2 481	3 993	2 307	3 060	3 878	4 289	4 501	4 995	8 362	13 068	17 135	21 761	29 187	35 843	61 623	57 976	42 800	22 652	6 186	674
4	Chirurgie.....	3 920 538	2 440	10 408	22 941	52 648	123 584	147 953	129 456	129 060	136 797	206 086	279 946	312 517	324 885	330 394	310 168	449 060	377 965	285 930	191 094	79 460	17 645
5	Gefäßchirurgie.....	214 021	5	4	54	181	943	1 862	2 307	2 851	3 857	6 823	10 876	15 042	19 842	24 049	24 652	36 179	29 144	19 902	11 112	3 708	628
6	Thoraxchirurgie.....	60 067	-	11	40	101	786	1 295	1 233	1 267	1 384	2 186	3 620	4 740	6 054	7 300	7 822	9 981	7 023	3 515	1 309	345	55
7	Unfallchirurgie.....	913 370	285	4 076	8 443	14 572	32 640	39 538	32 989	31 155	31 528	47 585	64 157	70 056	70 219	66 965	61 997	91 926	83 820	72 772	56 531	25 854	6 262
8	Viszeralchirurgie.....	228 903	278	514	1 029	2 332	7 178	9 699	9 398	9 294	9 429	13 329	17 625	19 120	19 553	20 610	19 342	26 057	20 155	13 174	7 512	2 701	574
9	Sonstige und allgemeine Chirurgie.....	2 504 177	1 872	5 893	13 375	35 462	82 037	95 559	83 529	84 493	90 599	136 163	183 668	203 559	209 217	211 470	196 355	284 917	237 823	176 567	114 630	46 861	10 126
10	Frauenheilkunde und Geburtshilfe 2).....	2 130 836	560 264	18	46	1 703	43 660	163 986	297 225	335 258	192 598	101 090	87 878	69 490	48 518	48 489	44 322	54 344	38 021	20 401	10 183	2 855	481
11	Frauenheilkunde.....	394 509	2 283	5	20	698	10 357	27 403	38 589	41 808	32 715	35 335	41 905	33 408	23 586	23 672	21 538	26 328	18 517	9 825	4 911	1 368	229
12	Geburtshilfe.....	416 368	38 821	3	2	115	11 784	54 721	105 752	121 688	62 618	15 301	1 709	842	534	549	470	527	467	259	147	42	10
13	Sonstige Frauenheilkunde und Geburtshilfe.....	845 713	53 914	10	24	890	21 519	81 862	152 884	171 762	97 265	51 354	44 264	35 240	24 398	24 268	22 314	27 489	19 037	10 407	5 125	1 445	242
14	Hals-Nasen-Ohrenheilkunde.....	584 403	610	30 883	24 703	15 610	38 004	44 503	37 681	34 832	31 403	37 862	44 193	46 079	44 310	39 788	31 982	36 630	23 356	13 208	6 408	2 000	348
15	Haut- und Geschlechtskrankheiten.....	202 176	628	1 200	853	1 390	3 510	5 984	6 694	6 675	6 846	10 379	13 277	14 413	14 850	16 241	16 427	25 961	22 651	17 821	11 285	4 305	777
16	Herzchirurgie.....	98 394	386	167	108	70	226	405	586	671	933	1 016	3 755	6 244	8 786	11 424	12 759	20 670	17 181	8 901	2 680	411	25
17	Thoraxchirurgie.....	9 441	223	118	81	38	38	56	71	62	98	175	305	525	768	989	1 062	1 922	1 609	903	343	53	2
18	Sonstige und allgemeine Herzchirurgie.....	88 953	163	49	27	32	188	349	515	609	835	1 741	3 450	5 719	8 018	10 435	11 697	18 748	15 572	8 088	2 337	358	23
19	Innere Medizin.....	6 575 520	826	2 146	1 650	4 838	69 093	110 597	112 601	120 542	135 057	212 129	319 465	407 356	476 863	552 073	594 867	953 900	919 043	783 380	536 804	213 008	39 431
20	Angiologie.....	24 419	-	-	2	7	159	336	325	313	365	575	1 073	1 425	1 871	2 230	2 277	3 728	3 610	3 046	2 074	813	190
21	Endokrinologie.....	32 057	-	2	17	38	434	938	991	1 082	955	1 436	1 911	2 208	2 665	2 904	2 911	4 056	3 590	2 794	2 122	843	160
22	Gastroenterologie.....	528 383	20	70	77	251	7 326	14 498	13 269	13 723	14 729	20 799	28 873	35 145	38 446	43 336	45 700	69 930	65 946	55 975	40 155	16 876	3 239
23	Hämatologie und Internistische Onkologie.....	239 732	112	913	678	665	3 521	4 072	4 610	7 509	12 766	18 642	23 335	29 200	30 704	41 438	29 266	16 709	7 483	2 280	2 280	411	
24	Kardiologie.....	1 099 101	34	37	44	158	5 067	10 617	10 592	12 562	16 009	29 475	49 974	68 668	86 057	104 687	117 408	186 706	170 686	128 112	74 004	24 464	3 739
25	Nephrologie.....	118 534	1	5	13	920	2 197	2 453	2 604	3 025	4 246	6 056	7 465	8 607	9 965	11 608	17 721	16 211	13 374	8 490	3 045	527	
26	Pneumologie.....	253 794	-	15	43	320	1 347	2 275	2 683	3 479	4 425	7 994	13 380	20 917	27 240	32 835	33 821	43 755	31 728	17 392	7 569	2 171	405
27	Rheumatologie.....	62 648	-	29	58	301	664	1 138	1 410	1 678	2 212	3 726	5 717	6 956	7 317	6 449	5 723	8 168	5 891	3 185	1 530	424	72
28	Sonstige und allgemeine Innere Medizin.....	4 216 852	659	1 079	726	3 085	52 155	84 041	77 357	81 029	88 727	136 369	199 715	245 930	281 325	320 467	344 715	578 407	592 115	542 793	393 377	162 092	30 688
29	Geriatrics.....	244 878	-	-	-	6	475	393	364	350	340	423	681	1 088	1 821	4 684	9 972	27 532	45 421	61 305	57 608	26 560	5 336
30	Kinderchirurgie.....	110 924	17 711	30 597	26 753	27 545	7 776	310	108	45	23	21	21	4	4	2	-	2	1	-	1	-	-
31	Kinderheilkunde.....	934 434	255 770	262 573	148 695	157 901	103 291	3 410	1 060	632	321	312	173	99	74	54	21	28	11	6	1	1	1
32	Kinderkardiologie.....	14 788	4 219	3 028	2 035	2 008	1 675	592	276	235	171	198	117	73	56	44	18	25	11	5	1	-	1
33	Neonatalogie.....	36 297	36 092	205	-	-	-	-	-	-	-	-	-	-	-	-	-	-	-	-	-	-	-
34	Sonstige und allgemeine Kinderheilkunde.....	883 349	215 459	259 340	146 660	155 893	101 616	2 818	784	397	150	114	56	26	18	10	3	3	-	1	-	1	-
35	Mund-Kiefer-Gesichts-Chirurgie.....	102 560	678	1 836	2 015	1 691	5 710	7 512	5 997	4 778	3 968	5 171	6 525	7 238	7 213	7 092	6 529	9 242	8 046	6 031	3 662	1 342	293
36	Neurochirurgie.....	208 877	166	298	340	568	1 969	3 679	5 093	7 102	8 861	14 531	19 896	21 760	20 967	19 534	18 805	27 250	20 482	11 354	4 879	1 210	205
37	Neurologie.....	835 280	138	999	1 554	1 452	12 263	25 472	26 400	27 905	20 334	43 510	58 800	64 477	63 410	65 403	66 665	107 123	98 628	76 271	46 557	16 263	2 548
38	Nuklearmedizin.....	44 843	-	9	16	73	243	691	974	1 261	1 677	2 760	4 107	4 774	4 816	5 191	4 741	6 017	4 445	2 294	726	100	9
39	Orthopädie.....	775 839	1 448	2 407	5 685	12 761	18 057	10 166	18 151	18 968	22 965	39 793	58 362	69 941	77 238	77 901	73 566	106 613	81 886	45 015	19 603	5 442	871
40	Rheumatologie.....	21 157	1	3	12	98	287	356	309	382	504	958	1 576	2 022	2 436	2 525	2 488	3 457	2 295	1 037	340	67	4
41	Sonstige und allgemeine Orthopädie.....	754 682	1 447	2 404	5 673	12 663	17 770	18 810	17 842	18 586	22 461	38 835	56 786	67 919	74 802	75 376	71 078	103 156	79 591	43 978	19 263	5 375	867
42	Plastische Chirurgie.....	73 243	68	445	489	887	3 215	5 191	4 828	4 563	4 414	5 716	7 408	7 067	6 080	5 185	4 184	5 122	3 766	2 538	1 479	510	88
43	Strahlentherapie.....	72 937	-	6	6	17	65	153	388	525	1 000	2 123	4 348	7 277	9 435	10 679	9 829	12 307	8 454	4 208	1 644	416	57
44	Urologie.....	737 572	359	2 717	2 575	3 341	9 646	16 872	17 743	19 146	20 625	29 674	40 700	40 021	57 312	71 310	78 087	119 076	93 341	62 155	31 673	9 833	1 466
45	Sonstige Fachbereiche/Allgemeinbetten.....	145 651	3 041	342	416	1 083	3 582	4 672	4 408	4 460	4 564	7 150	10 480	11 702	12 330	12 395	11 913	16 737	15 079	11 304	6 986	2 539	468

2 Vollstationäre Patienten und Patientinnen der Krankenhäuser 2012
 2.3 Nach Fachabteilung mit der längsten Verweildauer und Altersgruppen
 2.3.2 Männlich

Ufd. Nr.	Fachabteilungsbezeichnung	Ins-gesamt ¹⁾	Davon im Alter von ... bis unter ... Jahre																				
			unter 1	1 - 5	5 - 10	10 - 15	15 - 20	20 - 25	25 - 30	30 - 35	35 - 40	40 - 45	45 - 50	50 - 55	55 - 60	60 - 65	65 - 70	70 - 75	75 - 80	80 - 85	85 - 90	90 - 95	95 u. älter
1	Fachabteilungen insgesamt.....	9 020 838	440 146	200 125	141 403	156 063	215 133	252 744	248 906	260 728	271 427	404 594	561 474	640 127	698 870	743 033	731 599	1 082 340	900 912	632 314	314 083	98 082	15 008
2	- Allgemeine Fachabteilungen zusammen.....	8 530 368	440 097	199 677	136 941	146 612	194 853	218 471	206 822	215 130	229 834	351 599	499 790	594 340	659 912	721 059	717 872	1 066 390	888 225	622 286	309 398	96 302	14 731
3	Augenheilkunde.....	159 872	290	1 389	2 164	1 207	1 782	2 189	2 554	2 641	2 887	4 871	7 512	11 710	14 961	17 097	27 896	24 276	16 217	6 946	1 651	151	
4	Chirurgie.....	1 955 629	1 499	6 270	13 222	28 858	65 243	85 687	76 587	74 972	77 135	115 801	156 679	171 953	177 103	177 409	158 862	219 407	168 208	108 772	52 343	16 714	2 904
5	Gefäßchirurgie.....	120 786	5	3	29	96	456	882	1 130	1 191	1 631	2 902	5 340	8 606	12 232	15 190	15 404	22 507	17 146	10 526	4 313	1 066	131
6	Thoraxchirurgie.....	37 102	-	3	19	48	509	770	737	720	740	1 262	2 126	2 893	3 787	4 619	5 105	6 440	4 490	2 083	605	127	19
7	Unfallchirurgie.....	438 193	157	2 364	5 021	9 029	21 068	26 965	22 963	21 398	20 796	30 388	39 348	39 970	36 984	32 550	26 498	35 653	28 549	20 781	12 141	4 629	941
8	Viszeralchirurgie.....	121 464	177	302	555	1 146	3 089	4 671	4 800	4 746	4 886	7 140	9 575	10 675	11 066	11 910	11 123	14 749	10 746	6 449	2 779	771	109
9	Sonstige und allgemeine Chirurgie.....	1 238 084	1 160	3 598	7 598	18 539	40 121	52 399	46 957	46 917	49 082	74 109	100 290	109 809	113 034	113 140	100 732	140 058	107 277	68 933	32 505	10 121	1 704
10	Frauenheilkunde und Geburtshilfe 2).....	294 015	280 148	4	3	25	227	300	305	330	255	249	309	302	323	356	357	539	476	272	170	45	4
11	Frauenheilkunde.....	3 020	1 194	1	1	9	123	133	111	111	80	98	151	132	120	137	115	207	151	89	39	8	1
12	Geburtshilfe.....	20 956	20 733	1	-	-	9	13	25	33	28	11	6	9	8	18	13	17	8	13	4	-	-
13	Sonstige Frauenheilkunde und Geburtshilfe.....	31 531	28 713	2	2	16	95	154	169	186	147	140	152	161	195	201	229	315	317	170	127	37	3
14	Hals-Nasen-Ohrenheilkunde.....	328 636	368	18 330	13 409	7 226	16 002	21 478	19 656	19 275	17 842	22 377	26 676	27 709	27 026	24 775	19 484	22 320	13 716	7 194	2 873	711	99
15	Haut- und Geschlechtskrankheiten.....	98 829	393	649	430	658	1 510	2 732	2 984	3 150	3 235	4 924	6 154	6 817	7 155	8 203	8 556	13 963	11 996	9 014	4 640	1 452	205
16	Herzchirurgie.....	67 371	226	92	75	44	167	269	384	444	615	1 417	2 840	4 806	6 760	8 704	9 256	14 102	10 634	5 114	1 266	149	7
17	Thoraxchirurgie.....	6 362	132	69	56	23	28	34	54	38	66	127	221	391	598	720	771	1 325	1 011	522	163	12	1
18	Sonstige und allgemeine Herzchirurgie.....	61 009	94	23	19	21	139	235	330	406	549	1 290	2 619	4 415	6 162	7 984	8 485	12 777	9 623	4 592	1 103	137	6
19	Innere Medizin.....	3 367 206	453	1 151	1 002	2 297	33 282	59 350	58 216	65 479	75 074	121 263	186 405	240 521	282 591	323 770	340 510	523 399	462 548	345 058	178 044	57 212	8 741
20	Angiologie.....	12 889	-	-	2	1	66	152	150	164	179	312	643	917	1 213	1 479	1 412	2 120	1 819	1 355	669	201	35
21	Endokrinologie.....	16 079	-	2	8	16	192	409	438	529	492	762	1 078	1 285	1 563	1 643	1 623	2 203	1 777	1 141	644	242	32
22	Gastroenterologie.....	264 143	15	31	35	114	3 311	6 624	6 577	7 216	7 929	11 504	16 228	20 142	21 862	24 640	25 718	37 381	32 443	23 961	13 255	4 493	664
23	Hämatologie und internistische Onkologie.....	132 265	65	479	446	375	1 045	2 080	1 982	2 320	2 577	4 094	6 810	10 261	12 918	16 619	18 053	23 776	16 110	8 466	2 970	729	90
24	Kardiologie.....	634 729	21	25	22	80	2 650	5 820	6 038	7 595	9 988	19 080	33 576	46 511	57 927	68 275	73 115	110 616	93 428	62 983	28 424	7 595	960
25	Nephrologie.....	63 326	-	-	4	6	453	1 055	1 275	1 290	1 611	2 326	3 500	4 386	4 998	5 884	6 997	10 020	8 650	6 498	3 258	967	148
26	Pneumologie.....	156 534	-	10	31	220	748	1 206	1 455	2 020	2 809	5 114	8 331	12 907	16 647	20 182	21 171	28 631	20 254	10 308	3 617	770	103
27	Rheumatologie.....	19 701	-	9	30	125	192	397	458	583	716	1 241	1 990	2 175	2 251	2 076	1 889	2 487	1 717	860	397	97	11
28	Sonstige und allgemeine Innere Medizin.....	2 067 540	352	595	424	1 360	24 625	41 607	39 843	43 762	48 773	76 830	114 249	141 937	163 212	182 972	190 532	306 105	286 350	229 486	125 710	42 118	6 698
29	Garfabrik.....	81 451	-	-	-	5	340	186	221	211	175	260	383	585	984	2 439	4 955	12 237	17 405	20 016	14 463	5 607	970
30	Kinderchirurgie.....	66 810	11 216	10 123	16 083	16 158	3 886	192	77	32	16	9	12	3	1	2	-	-	-	-	-	-	-
31	Kinderheilkunde.....	495 343	142 338	146 695	82 327	77 359	43 566	1 732	509	318	152	140	84	47	28	19	7	13	6	3	-	-	-
32	Kinderkardiologie.....	7 976	2 359	1 623	1 056	1 099	940	336	136	115	82	83	50	35	23	15	5	10	6	3	-	-	-
33	Neonatologie.....	20 050	19 940	110	-	-	-	-	-	-	-	-	-	-	-	-	-	-	-	-	-	-	-
34	Sonstige und allgemeine Kinderheilkunde.....	467 317	120 039	144 962	81 271	76 260	42 626	1 396	373	203	70	57	34	12	5	4	2	3	-	-	-	-	-
35	Mund-Kiefer-Gesichtschiurgie.....	57 913	408	1 020	1 134	931	3 180	4 757	3 747	2 923	2 301	3 047	3 848	4 383	4 360	4 210	3 817	5 191	4 231	2 690	1 286	373	67
36	Neurochirurgie.....	106 901	100	189	193	337	1 099	2 029	2 724	3 807	4 669	7 450	10 158	11 367	11 395	10 443	9 675	13 621	9 787	5 300	1 950	448	61
37	Neurologie.....	404 880	78	599	932	783	5 133	10 506	11 081	12 353	13 401	20 638	29 085	39 470	34 853	36 858	36 610	57 144	49 073	33 086	14 831	3 900	466
38	Nuklearmedizin.....	14 342	-	6	10	24	62	159	229	292	403	750	1 194	1 476	1 608	1 943	1 782	2 149	1 433	641	167	11	3
39	Orthopädie.....	340 001	589	1 247	3 204	6 585	10 997	11 653	11 023	11 128	12 681	20 858	29 119	39 540	36 121	35 219	29 586	30 737	27 946	13 856	4 580	1 088	135
40	Rheumatologie.....	7 449	1	2	5	50	145	183	150	182	217	395	674	762	894	906	806	1 072	642	280	67	16	-
41	Sonstige und allgemeine Orthopädie.....	332 552	588	1 245	3 199	6 535	9 952	11 470	10 873	10 946	12 464	20 463	28 445	32 787	35 227	34 313	28 780	38 665	27 304	13 576	4 513	1 072	135
42	Plastische Chirurgie.....	35 224	39	248	279	493	1 905	2 837	2 483	2 190	2 054	2 600	3 402	3 151	2 835	2 479	1 954	2 517	1 883	1 147	540	174	14
43	Strahlentherapie.....	42 054	-	2	4	5	34	77	112	193	328	848	2 242	4 068	5 683	6 719	6 199	7 487	4 957	2 288	653	146	9
44	Urologie.....	545 877	306	2 473	2 155	2 952	5 353	9 614	11 372	12 706	13 970	20 119	27 006	34 436	42 418	55 609	62 409	95 570	71 850	46 547	21 322	5 892	799
45	Sonstige Fachbereiche/Allgemeinbetten.....	77 014	1 646	190	225	575	1 976	2 724	2 558	2 596	2 641	3 978	5 782	6 316	6 958	6 932	6 666	9 158	7 791	5 071	2 406	729	96
46	- Psychiatrische Fachabteilungen zus.....	490 258	40	448	4 462	10 351	20 229	34 227	42 082	45 593	41 588	52 987	61 675	54 761	38 949	22 864	13 716	15 952	12 675	10 020	5 578	1 775	277
47	Kinder-/Jugendpsychiatrie und -psychotherapie.....	24 049	34	380	4 162	9 960	9 312	91	8	7	10	10	9	11	5	13	4	10	9	6	6	1	1
48																							

2 Vollstationäre Patienten und Patientinnen der Krankenhäuser 2012
 2.3 Nach Fachabteilung mit der längsten Verweildauer und Altersgruppen
 2.3.3 Weiblich

Lfd. Nr.	Fachabteilungsbezeichnung	Ins-gesamt ¹⁾	Davon im Alter von ... bis unter ... Jahre																				
			unter 1	1 - 5	5 - 10	10 - 15	15 - 20	20 - 25	25 - 30	30 - 35	35 - 40	40 - 45	45 - 50	50 - 55	55 - 60	60 - 65	65 - 70	70 - 75	75 - 80	80 - 85	85 - 90	90 - 95	95 u. älter
1	Fachabteilungen insgesamt.....	10 052 395	405 014	150 230	107 279	140 371	280 312	386 576	408 556	537 082	405 260	418 406	523 396	560 025	573 856	607 789	629 453	696 055	667 422	840 841	659 445	281 096	56 828
2	- Allgemeine Fachabteilungen zusammen.....	9 606 182	404 966	149 044	105 895	139 278	253 422	355 168	467 221	506 143	376 883	378 303	473 295	523 337	540 777	585 962	612 802	673 747	647 520	832 818	646 522	276 183	55 002
3	Augenheilkunde.....	187 440	243	1 092	1 829	1 010	1 287	1 688	1 735	1 860	2 108	3 401	5 556	7 745	10 051	14 225	18 746	33 727	33 700	26 592	15 706	4 535	523
4	Chirurgie.....	1 964 884	941	4 228	9 718	23 790	58 340	62 266	52 868	54 088	59 661	90 282	123 266	140 563	147 781	152 983	151 304	229 649	209 754	177 156	138 750	62 754	14 741
5	Gefäßchirurgie.....	93 233	-	1	25	85	487	980	1 177	1 660	2 226	3 921	5 536	6 436	7 610	8 859	9 248	13 670	11 998	9 376	6 799	2 642	497
6	Thoraxchirurgie.....	22 965	-	8	21	53	277	525	496	547	644	924	1 494	1 847	2 267	2 681	2 717	3 541	2 533	1 432	704	218	36
7	Unfallchirurgie.....	475 169	128	1 712	3 422	5 543	11 572	12 573	10 025	9 757	10 731	17 197	24 809	30 086	33 234	34 414	35 499	56 271	55 270	51 991	44 389	21 225	5 321
8	Viszeralchirurgie.....	107 437	101	212	474	1 186	4 088	5 028	4 598	4 548	4 543	6 189	8 050	8 444	8 487	8 700	8 219	11 308	9 409	6 725	4 733	1 930	465
9	Sonstige und allgemeine Chirurgie.....	1 266 080	712	2 295	5 776	16 923	41 916	43 160	36 572	37 576	41 517	62 051	83 377	93 750	96 183	98 329	95 621	144 859	130 544	107 632	82 125	36 739	8 422
10	Frauenheilkunde und Geburtshilfe ²⁾	1 836 818	280 114	14	43	1 678	43 433	163 686	296 920	394 028	192 343	101 741	87 569	60 188	48 195	48 133	43 965	53 805	37 545	20 218	10 013	2 810	477
11	Frauenheilkunde.....	391 489	1 089	4	19	689	10 234	27 270	38 478	41 697	32 635	35 237	41 754	33 276	23 466	23 535	21 423	26 121	18 366	9 736	4 872	1 360	228
12	Geburtshilfe.....	395 411	18 087	2	2	115	11 775	54 708	105 727	121 655	62 590	15 290	1 703	833	526	531	457	510	459	246	143	42	10
13	Sonstige Frauenheilkunde und Geburtshilfe.....	814 181	25 201	8	22	874	21 424	81 708	152 715	171 576	97 118	51 214	44 112	35 079	24 203	24 067	22 085	27 174	18 720	10 236	4 998	1 408	239
14	Hals-Nasen-Ohrenheilkunde.....	255 762	242	12 553	11 203	8 384	22 002	23 025	18 025	15 556	13 560	15 485	17 517	18 370	17 284	15 013	12 407	14 310	9 630	6 014	3 535	1 298	240
15	Haut- und Geschlechtskrankheiten.....	103 347	235	551	423	732	2 000	3 252	3 710	3 525	3 611	5 455	7 123	7 596	7 704	8 038	7 871	11 998	10 655	8 807	6 636	2 853	572
16	Herzchirurgie.....	31 023	160	75	33	26	59	136	202	227	318	409	915	1 438	2 026	2 720	3 503	6 568	6 547	3 877	1 414	262	18
17	Thoraxchirurgie.....	3 079	91	49	25	15	10	22	17	24	32	48	84	134	170	269	291	597	598	381	180	41	1
18	Sonstige und allgemeine Herzchirurgie.....	27 944	69	26	8	11	49	114	185	203	286	451	831	1 304	1 856	2 451	3 212	5 971	5 949	3 496	1 234	221	17
19	Innere Medizin.....	3 208 273	373	995	648	2 541	36 650	60 240	54 384	55 063	59 982	90 865	139 054	166 831	194 271	228 302	254 355	430 565	456 401	438 319	357 856	155 796	30 600
20	Angiologie.....	11 530	-	-	-	6	93	184	175	149	186	263	430	508	658	751	865	1 608	1 791	1 691	1 405	612	155
21	Endokrinologie.....	15 978	-	-	9	22	242	529	553	553	463	674	833	923	1 102	1 261	1 288	1 853	1 813	1 653	1 478	601	128
22	Gastroenterologie.....	264 240	5	39	42	137	4 015	7 874	6 692	6 507	6 800	9 295	12 645	15 003	16 584	18 696	19 982	32 549	33 509	32 014	26 900	12 383	2 575
23	Hämatologie und Internistische Onkologie.....	107 460	47	434	232	290	816	1 471	1 539	1 752	2 033	3 415	5 956	8 381	10 417	12 581	12 651	17 662	13 156	8 242	4 513	1 551	321
24	Kardiologie.....	464 359	13	12	22	78	2 417	4 797	4 554	4 967	6 021	10 395	16 392	22 157	28 129	36 412	44 292	76 087	77 258	65 127	45 580	16 869	2 779
25	Nephrologie.....	55 208	1	1	7	467	1 142	1 178	1 314	1 414	1 920	2 556	3 079	3 609	4 081	4 611	7 701	7 561	6 876	5 232	2 078	379	
26	Pneumologie.....	97 260	-	5	12	100	599	1 069	1 228	1 459	1 616	2 880	5 049	8 010	10 593	12 653	15 124	11 474	7 084	3 952	1 401	302	
27	Rheumatologie.....	42 947	-	20	28	176	472	741	952	1 095	1 496	2 485	3 727	4 781	5 066	4 373	3 834	5 681	4 174	2 325	1 133	327	61
28	Sonstige und allgemeine Innere Medizin.....	2 149 291	307	484	302	1 725	27 529	42 433	37 513	37 267	39 953	59 538	85 466	103 989	118 113	137 494	154 182	272 300	305 761	313 307	267 663	119 974	23 990
29	Geriatry.....	162 827	-	-	-	1	126	117	143	139	165	163	298	503	837	2 245	5 017	15 295	28 016	41 289	43 145	20 962	4 366
30	Kinderchirurgie.....	44 114	6 495	11 474	10 670	11 387	3 890	118	31	13	7	12	0	1	3	-	-	2	1	-	1	-	-
31	Kinderheilkunde.....	439 088	113 431	115 877	66 368	80 542	59 724	1 678	551	314	169	172	89	52	46	35	14	15	5	3	1	1	1
32	Kinderkardiologie.....	6 812	1 860	1 405	979	909	735	256	140	120	89	115	67	38	33	29	13	15	5	2	1	1	1
33	Neonatologie.....	16 247	16 152	95	-	-	-	-	-	-	-	-	-	-	-	-	-	-	-	-	-	-	-
34	Sonstige und allgemeine Kinderheilkunde.....	416 029	95 419	114 377	65 389	79 633	58 989	1 422	411	194	80	57	22	14	13	6	1	-	1	-	1	-	1
35	Mund-Kiefer-Gesichts-Chirurgie.....	44 656	270	816	881	760	2 530	2 755	2 250	1 855	1 667	2 124	2 677	2 855	2 853	2 873	2 712	4 051	3 815	3 941	2 376	969	226
36	Neurochirurgie.....	101 975	66	109	147	231	870	1 650	2 279	3 205	4 192	7 080	9 738	10 402	9 572	9 091	9 130	13 629	10 605	6 054	2 920	771	144
37	Neurologie.....	430 398	60	400	622	669	7 130	14 966	15 409	15 552	15 932	22 872	29 724	31 007	28 566	28 545	30 054	40 979	40 555	43 185	31 726	12 363	2 082
38	Nuklearmedizin.....	30 501	-	3	6	40	181	442	745	969	1 274	2 010	2 913	3 298	3 208	3 248	2 950	3 868	3 012	1 653	559	98	6
39	Orthopädie.....	435 836	859	1 160	2 481	6 175	7 960	7 513	7 128	7 840	10 284	18 934	29 243	36 392	41 117	42 682	43 980	66 876	53 940	31 159	15 023	4 354	736
40	Rheumatologie.....	13 708	-	1	7	48	142	173	159	200	287	563	902	1 260	1 542	1 619	1 682	2 385	1 653	757	273	51	4
41	Sonstige und allgemeine Orthopädie.....	422 128	859	1 159	2 474	6 127	7 818	7 340	6 969	7 640	9 997	18 371	28 341	35 132	39 575	41 063	42 298	64 491	52 287	30 402	14 750	4 303	732
42	Plastische Chirurgie.....	38 019	29	197	210	394	1 310	2 354	2 345	2 373	2 360	3 116	4 006	3 916	3 245	2 706	2 230	2 605	1 883	1 391	939	336	74
43	Strahlentherapie.....	30 883	-	4	2	12	31	76	276	332	672	1 275	2 106	3 209	3 752	3 960	3 630	4 820	3 407	1 920	991	270	48
44	Urologie.....	191 693	53	244	420	380	4 293	7 258	6 370	6 440	6 655	9 555	12 794	14 585	14 894	15 701	15 588	24 406	21 482	15 607	10 351	3 941	667
45	Sonstige Fachbereiche/Allgemeinbetten.....	68 636	1 395	152	191	508	1 606	1 948	1 850	1 864	1 923	3 172	4 608	5 386	5 372	5 462	5 247	7 579	7 288	6 233	4 580	1 810	372
46	- Psychiatrische Fachabteilungen zus.....	446 072	48	286	1 384	10 093	26 842	31 385	31 334	30 937	28 383	40 192	50 094	45 678	33 074	21 821	16 647	22 301	19 804	17 016	12 018	4 910	835
47																							

2 Vollstationäre Patienten und Patientinnen der Krankenhäuser 2012

2.4 Nach Europäischer Kurzliste und Behandlungsort (Länder)¹⁾

2.4.1 Insgesamt

2.4.1.1 Anzahl

Ufd. Nr.	Pos.-Nr. der ICD-10 / Hauptdiagnose	Deutschland	Baden-Württemberg	Bayern	Berlin	Brandenburg	Bremen	Hamburg	Hessen	Mecklenburg-Vorpommern	Niedersachsen	Nordrhein-Westfalen	Rheinland-Pfalz	Saarland	Sachsen	Sachsen-Anhalt	Schleswig-Holstein	Thüringen
		Anzahl																
1	Insgesamt	19 082 321	2 153 530	2 935 432	816 430	559 030	209 330	400 923	1 358 156	417 540	1 685 926	4 430 065	937 610	271 380	1 014 332	605 746	508 552	588 421
2	A00-T98 Krankheiten, Verletzungen und Vergiftungen	18 475 489	2 075 017	2 838 937	783 429	543 924	201 503	473 303	1 311 940	405 236	1 631 086	4 305 173	911 487	263 906	983 019	580 761	584 750	572 138
3	A00-B09 Bestimmte infektiöse u. parasitäre Krankheiten	566 633	62 290	91 530	19 848	16 200	5 302	13 331	37 924	13 740	50 992	131 412	31 301	8 380	29 373	10 788	16 790	18 315
4	A15-19, B90 Tuberkulose einschl. ihrer Folgezustände	5 823	704	858	407	92	102	154	452	134	383	1 454	234	38	229	201	219	162
5	A39 Meningokokkeninfektion	427	55	59	23	3	4	12	27	11	46	94	30	7	20	16	12	8
6	B15-B19 Virushepatitis	4 490	577	604	195	66	39	158	409	53	397	1 219	243	95	173	105	84	73
7	B20-B24 HIV-Krankheit	1 292	130	143	75	15	39	49	157	27	53	443	26	7	55	22	34	17
8	C00-D48 Neubildungen	1 842 469	213 279	267 086	95 288	56 290	22 811	47 582	124 606	41 322	144 070	437 311	81 162	27 325	111 210	56 739	53 740	64 639
9	C00-C97 Bösartige Neubildungen	1 481 514	171 223	215 761	76 958	46 225	18 875	37 523	98 975	32 968	113 819	351 227	64 796	22 288	91 663	44 966	41 257	52 990
10	C00-C14 des Oropharynx und des Pharynx	55 095	6 425	7 606	3 123	2 191	1 042	1 704	4 006	1 508	4 325	11 309	2 511	804	3 242	1 860	1 306	2 193
11	C15 des Ösophagus	28 750	2 817	3 852	1 202	758	542	680	2 887	654	2 467	7 391	1 416	476	1 473	663	694	778
12	C16 des Magens	48 160	4 344	7 052	2 244	1 894	751	750	3 043	1 229	3 355	11 518	2 586	679	3 710	1 682	1 125	2 198
13	C18 des Dickdarmes	82 690	7 940	13 064	3 234	3 051	1 038	1 477	5 463	1 725	6 587	19 756	3 967	1 220	5 682	2 624	2 229	3 633
14	C19-C21 des Rektums und des Anus	75 496	7 803	11 957	3 154	2 686	1 093	1 301	5 217	1 652	5 804	17 454	3 285	1 057	5 266	2 592	1 877	3 298
15	C22 der Leber und der Intrahepatischen Gallengänge	26 732	3 196	4 618	1 518	585	244	673	1 823	549	1 793	5 790	1 520	492	1 460	821	503	1 207
16	C25 des Pankreas	45 753	4 987	7 416	2 479	1 338	569	880	3 119	1 052	3 229	10 892	2 071	607	2 917	1 098	1 063	2 036
17	C32-C34 des Larynx, der Trachea, der Bronchien und der Lunge	208 255	22 819	25 919	13 003	7 540	3 310	3 812	12 998	4 702	15 474	55 718	7 436	3 469	11 062	6 261	7 221	7 511
18	C43 Bösartiges Melanom der Haut	24 619	2 958	3 782	1 328	555	381	590	1 893	499	1 829	5 512	994	398	1 463	821	905	711
19	C50 Bösartige Neubildung der Brustdrüse (Mamma)	136 486	16 534	20 749	6 905	3 665	1 654	4 073	9 620	2 663	11 141	32 826	6 943	2 017	7 593	3 105	3 956	3 442
20	C53 der Cervix uteri	14 765	1 737	2 181	1 213	446	208	273	1 048	278	1 204	2 968	639	329	897	455	359	536
21	C54-C55 des Corpus uteri und des Uterus, Teil n.a.bez.	20 825	2 481	3 566	1 000	813	228	419	1 343	458	1 563	4 222	901	271	1 353	731	521	755
22	C61 der Prostata	76 344	9 132	11 567	2 416	2 153	458	3 457	5 254	1 390	6 342	17 207	3 532	1 257	5 636	2 206	1 946	2 391
23	C67 der Harnblase	97 289	10 086	12 289	4 321	2 962	704	2 681	6 261	2 412	8 881	24 681	4 639	1 417	6 360	2 902	3 376	3 317
24	C81-C96 des lymphatischen, blutbildenden u. verwandten Gewebes	139 255	16 759	20 697	7 661	4 344	2 096	3 943	8 508	3 381	9 560	32 162	4 921	2 377	9 652	3 917	3 698	5 579
25	D50-D90 Krankheiten des Blutes und der blutbildenden Organe 2)	131 465	15 355	17 418	5 566	4 355	1 605	2 888	8 048	3 438	12 175	30 863	5 078	1 713	7 003	4 742	4 013	4 505
26	E00-E90 Endokrine, Ernährungs- und Stoffwechselerkrankungen	407 895	56 428	75 521	20 290	15 961	5 043	11 800	36 849	13 877	44 111	111 039	21 565	6 667	28 031	17 071	14 115	16 827
27	E10-E14 Diabetes mellitus	214 220	25 488	29 529	8 198	8 436	1 900	4 570	15 469	8 025	17 940	47 433	8 421	2 811	13 651	8 347	6 348	7 854
28	F00-F99 Psychische und Verhaltensstörungen	1 210 754	137 809	191 745	52 354	37 975	11 932	29 760	83 914	26 360	110 785	281 899	59 878	18 006	58 040	34 940	49 442	34 915
29	F10 durch Alkohol	345 034	38 913	53 002	13 723	10 611	4 281	6 768	22 059	10 042	35 144	77 549	15 429	4 058	17 525	11 786	14 029	10 115
30	F11-16, 18-19 durch andere psychotrope Substanzen	96 279	9 579	12 414	4 738	1 505	1 038	2 620	8 355	1 265	8 565	27 382	3 337	1 432	4 712	1 858	4 853	2 626
31	G00-G99 Krankheiten des Nervensystems	748 328	77 451	109 558	20 065	11 080	6 992	21 196	55 009	18 427	69 280	190 024	40 488	12 294	37 198	20 269	23 655	25 323
32	G00-G03 Meningitis	4 039	444	719	143	94	37	96	373	157	379	809	175	96	177	98	124	118
33	H00-H59 Krankheiten des Auges und der Augenanhängegebilde	335 065	36 042	43 961	18 934	7 373	4 686	14 039	20 274	8 113	23 070	77 808	12 053	7 135	23 377	11 054	15 520	11 527
34	H60-H95 Krankheiten des Ohres und des Innenohrs	153 966	18 854	20 480	6 022	5 165	2 170	4 525	12 089	3 806	14 128	34 373	7 634	2 351	7 470	6 656	3 721	4 522
35	I00-I99 Krankheiten des Kreislaufsystems	2 860 406	310 477	418 240	117 084	94 060	30 466	71 656	203 706	66 142	258 300	667 065	144 875	43 135	156 391	96 929	87 128	94 014
36	I20-I25 Ischämische Herzerkrankungen	665 654	72 008	91 681	32 398	21 631	8 716	15 040	47 495	16 451	58 803	166 098	32 805	9 887	28 836	22 755	21 731	19 379
37	I30-33, I39-32 Sonstige Herzerkrankungen	870 753	94 839	129 017	34 770	30 637	7 725	22 103	59 571	20 350	83 059	195 095	45 065	11 859	53 213	29 546	25 131	28 753
38	I60-I69 Zerebrovaskuläre Krankheiten	360 961	42 467	53 884	14 439	12 359	4 608	10 145	26 477	8 092	32 961	76 656	16 418	6 336	20 468	12 077	11 094	12 300
39	J00-J99 Krankheiten des Atmungssystems	1 170 559	132 454	170 580	48 592	33 821	14 770	31 487	84 084	26 460	107 835	281 724	56 416	16 383	56 376	40 536	34 814	34 227
40	J09-J11 Grippe	4 764	711	1 437	91	116	15	33	167	108	255	691	199	40	196	403	138	164
41	J12-J18 Pneumonie	286 139	32 107	41 023	12 101	8 467	2 708	7 156	19 485	7 274	27 441	68 144	15 300	3 493	14 220	9 823	9 551	7 840
42	J40-J47 Chronische Krankheiten der unteren Atemwege	252 074	24 692	33 953	10 810	7 600	3 244	5 320	18 776	5 417	22 588	67 540	12 296	3 782	11 526	8 155	8 387	7 968
43	J45-J46 Asthma	26 415	2 461	4 182	722	825	324	621	1 872	495	2 308	6 910	1 151	366	1 423	836	1 001	718
44	K00-K93 Krankheiten des Verdauungssystems	1 855 222	203 433	274 414	80 702	52 939	20 490	43 215	134 885	39 758	172 529	444 102	94 053	26 007	96 521	50 284	54 246	58 644
45	K25-K28 Ulcus ventriculi, duodeni, pepticum, pepticum (ejuni)	69 899	7 106	10 291	2 724	2 206	717	1 527	5 075	1 522	6 724	16 945	3 499	831	3 984	2 511	2 139	2 098
46	K70, K73-74 Alkohol, u. chronische Leberkrankheit, Fibrose, Leberzirrhose	59 161	6 772	8 376	3 167	2 255	598	1 752	3 875	1 632	4 128	12 109	3 079	974	4 452	2 349	1 385	2 258
47	L00-L99 Krankheiten der Haut und der Unterhaut	277 517	27 974	43 690	13 568	7 732	3 524	7 355	20 050	5 935	24 680	64 057	12 306	3 029	14 643	10 404	8 280	9 372
48	M00-M99 Krankheiten des Muskel-Skelettsystems u. Bindegewebes	1 768 145	187 010	303 028	68 660	52 132	18 345	46 442	121 501	31 978	155 168	420 196	87 426	22 724	86 056	51 726	63 172	52 491
49	M05-M06, I50-159 Polyarthritiden und Arthrose	445 206	52 676	73 892	15 348	13 284	5 806	11 728	30 281	8 199	41 841	100 301	20 450	4 984	24 253	12 738	17 782	12 647
50	N00-N99 Krankheiten des Urogenitalsystems	1 022 114	114 405	149 069	46 279	30 246	8 298	24 212	72 541	21 131	92 432	243 575	50 715	14 168	59 457	34 383	31 628	29 575
51	N00-N29 Krankheiten der Niere	401 630	45 296	58 843	17 031	11 466	3 086	9 263	28 053	8 629	37 112	97 199	19 205	5 585	23 061	13 325	13 316	11 140
52	O00-O99 Schwangerschaft, Geburt und Wochenbett	932 047	117 871	142 778	46 132	22 159	11 217	27 024	71 425	19 180	82 658	210 680	44 720	10 761	47 806	25 533	26 855	25 248
53	P00-P96 Bestimmte Zustände, mit Ursprung in der Perinatalperiode	178 125	24 566	27 810	9 026	4 246	1 692	5 752	12 222	3 851	14 935	38 828	8 777	2 103	10 744	4 229	5 076	4 268
54	Q00-Q9																	

2 Vollstationäre Patienten und Patientinnen der Krankenhäuser 2012

2.4 Nach Europäischer Kurzliste und Behandlungsort (Länder)¹⁾

2.4.1 Insgesamt

2.4.1.2 Verweildauer

Ufd. Nr.	Pos.-Nr. der ICD-10 / Hauptdiagnose	Deutschland	Baden-Württemberg	Bayern	Berlin	Brandenburg	Bremen	Hamburg	Hessen	Mecklenburg-Vorpommern	Niedersachsen	Nordrhein-Westfalen	Rheinland-Pfalz	Saarland	Sachsen	Sachsen-Anhalt	Schleswig-Holstein	Thüringen
		Berechnungs- und Belegungstage																
1	Insgesamt	7,6	7,6	7,5	7,5	8,1	7,2	8,0	7,7	7,3	7,5	7,7	7,5	7,7	7,7	7,6	7,8	7,9
2	A00-T98 Krankheiten, Verletzungen und Vergiftungen	7,8	7,8	7,6	7,7	8,2	7,3	8,2	7,8	7,4	7,7	7,8	7,6	7,9	7,8	7,7	7,9	8,1
3	A00-B09 Bestimmte infektiöse u. parasitäre Krankheiten	7,5	7,2	7,5	8,9	7,6	7,9	7,6	7,6	7,0	7,2	7,7	6,9	7,5	7,7	6,9	7,8	7,8
4	A15-19, B90 Tuberkulose einschl. ihrer Folgezustände	25,7	20,9	26,7	22,3	25,7	22,8	20,6	25,1	24,0	27,9	22,7	25,1	16,2	20,0	19,4	26,7	20,0
5	A39 Meningokokkeninfektion	13,3	10,9	17,9	12,2	11,7	6,5	30,3	15,4	9,3	12,8	11,2	13,0	12,1	15,6	11,3	9,4	7,3
6	B15-B19 Virushepatitis	5,1	4,4	4,8	5,3	5,8	11,9	3,8	4,2	7,0	4,8	5,6	4,3	5,2	7,4	4,5	4,6	7,5
7	B20-B24 HIV-Krankheit	11,7	12,6	10,5	8,3	13,9	10,9	17,4	10,9	9,3	8,5	11,5	14,3	14,3	14,5	12,9	15,1	18,6
8	C00-D48 Neubildungen	8,1	8,2	7,8	7,7	7,8	7,7	8,8	7,9	7,8	8,4	8,1	8,0	8,0	8,0	8,0	8,3	8,2
9	C00-C97 Bösartige Neubildungen	8,7	8,9	8,4	8,4	8,3	8,1	9,8	8,6	8,4	9,1	8,8	8,6	8,6	8,5	8,7	9,1	8,6
10	C00-C14 der Lippe, Mundhöhle und des Pharynx	9,2	9,4	9,6	8,0	10,0	8,1	11,6	7,5	10,9	8,5	8,9	9,5	9,4	9,3	8,9	9,7	10,5
11	C15 des Ösophagus	9,3	9,8	9,3	9,6	11,0	7,3	13,5	7,7	10,2	9,2	9,2	8,0	8,5	9,5	11,0	10,7	10,8
12	C16 des Magens	9,8	11,2	9,5	9,9	8,0	8,0	13,3	9,5	9,0	10,9	9,8	8,4	9,4	8,7	10,6	12,3	8,9
13	C18 des Dickdarmes	11,8	13,1	10,6	12,6	9,8	11,1	16,2	12,8	11,2	13,0	11,8	12,0	10,9	10,3	11,5	15,0	9,4
14	C19-C21 des Rektums und des Anus	10,5	11,2	9,4	11,5	9,6	9,7	14,0	11,0	9,5	11,3	10,6	10,5	10,4	9,8	10,4	12,8	9,6
15	C22 der Leber und der intrahepatischen Gallengänge	8,2	8,6	7,7	8,6	9,3	7,9	7,9	7,3	7,5	9,9	8,4	7,2	7,2	8,9	6,9	8,2	8,9
16	C25 des Pankreas	10,2	11,6	9,3	9,8	9,4	8,7	13,8	10,4	9,8	11,6	10,1	9,7	9,8	9,5	10,2	12,4	8,5
17	C32-C34 des Larynx, der Trachea, der Bronchien und der Lunge	7,8	7,9	7,1	8,0	7,4	6,9	9,7	7,7	7,7	8,1	7,9	8,4	7,5	7,4	7,3	8,1	7,5
18	C43 Bösartiges Melanom der Haut	5,1	5,0	5,2	5,0	5,8	5,1	4,4	4,3	4,8	5,3	5,6	4,7	4,9	4,9	4,9	4,7	5,3
19	C50 Bösartige Neubildung der Brustdrüse (Mamma)	6,4	6,5	6,3	5,7	6,5	6,6	5,0	6,9	5,4	6,6	6,7	6,2	6,5	6,3	6,8	5,6	6,2
20	C53 der Cervix uteri	8,1	7,0	8,2	8,3	8,0	8,1	11,0	7,3	8,1	7,8	8,5	7,1	6,2	8,5	8,9	7,4	10,1
21	C54-C55 des Corpus uteri und des Uterus, Teil n.n.bez.	9,3	8,5	9,3	9,0	7,2	9,8	10,9	9,8	8,1	10,4	9,6	8,7	9,2	9,8	8,7	9,4	9,8
22	C61 der Prostata	7,7	8,0	8,2	7,0	7,3	6,4	6,8	7,3	7,7	7,8	8,3	7,7	8,0	6,3	7,3	7,2	8,4
23	C67 der Harnblase	6,8	6,7	7,1	6,0	6,4	6,7	6,9	6,8	6,1	7,0	6,9	7,1	6,7	6,8	6,9	6,0	6,8
24	C81-C96 des lymphatischen, blutbildenden u. verwandten Gewebes	10,6	11,2	9,9	10,3	9,1	9,5	14,2	11,1	9,5	10,9	10,6	11,0	10,8	11,0	10,5	11,1	9,2
25	D50-D90 Krankheiten des Blutes und der blutbildenden Organe 2)	6,9	6,8	6,6	7,2	6,8	6,6	6,9	6,8	6,5	6,7	7,2	6,9	7,1	7,3	6,8	6,8	7,1
26	E00-E09 Endokrine, Ernährungs- und Stoffwechselkrankheiten	8,0	7,9	7,4	8,5	9,1	8,1	7,4	7,4	8,2	7,8	8,2	7,8	8,0	8,7	8,2	7,2	8,4
27	E10-E14 Diabetes mellitus	10,8	10,5	10,4	11,1	11,4	10,4	10,2	10,0	10,0	10,8	11,3	11,0	11,7	11,7	11,0	8,6	11,0
28	F00-F99 Psychische und Verhaltensstörungen	20,1	23,0	21,3	18,0	19,3	17,1	22,1	20,7	17,6	20,0	19,1	18,2	16,5	20,5	20,5	20,1	19,9
29	F10 durch Alkohol	7,4	8,3	6,4	8,0	8,4	8,0	9,3	6,9	7,4	7,1	7,0	6,2	7,0	10,0	7,5	7,2	8,5
30	F11-16,18-19 durch andere psychotrope Substanzen	11,8	12,0	11,4	9,9	11,8	10,6	10,5	13,0	11,9	11,8	11,8	10,6	10,2	14,1	12,4	12,2	13,4
31	G00-G09 Krankheiten des Nervensystems	6,9	7,2	6,7	6,9	9,0	5,8	7,3	7,4	7,4	6,3	6,4	5,5	7,6	8,1	7,8	6,8	6,8
32	G00-G03 Meningitis	11,5	12,0	10,2	10,9	11,1	14,5	14,0	12,0	10,2	11,3	12,1	11,4	15,4	10,7	11,5	10,7	12,4
33	H00-H59 Krankheiten des Auges und der Augenanhängegebilde	3,3	3,9	3,6	2,8	3,2	3,2	3,5	3,5	4,0	3,3	3,0	3,5	4,4	2,8	3,4	2,4	3,3
34	H60-H95 Krankheiten des Ohres und des Warzenfortsatzes	4,4	3,7	4,2	3,9	4,8	5,1	3,9	4,9	4,6	4,7	4,5	5,0	4,9	4,9	4,9	3,5	5,0
35	I00-I09 Krankheiten des Kreislaufsystems	8,0	7,5	7,8	7,9	8,7	7,7	8,4	8,1	7,5	7,9	8,1	7,8	8,5	8,1	7,9	8,2	8,4
36	I20-I25 ischämische Herzkrankheiten	6,1	5,7	6,0	5,2	6,2	5,8	6,5	6,1	4,8	6,4	6,4	6,1	6,9	6,0	6,0	6,8	6,0
37	I30-33,39-52 Sonstige Herzkrankheiten	8,2	7,4	8,0	8,4	8,4	7,1	7,9	8,1	7,6	7,8	8,7	8,2	8,8	8,0	8,1	8,2	8,5
38	I60-I69 Zerebrovaskuläre Krankheiten	12,1	10,7	11,8	11,5	15,5	11,7	15,0	13,2	13,8	12,4	11,2	11,6	11,5	12,4	12,5	13,3	13,7
39	J00-J09 Krankheiten des Atmungssystems	7,1	6,9	6,9	7,6	7,2	6,6	6,9	7,0	7,2	6,9	7,5	7,3	7,5	7,2	6,7	7,3	7,2
40	J09-J11 Grippe	4,6	4,8	4,4	5,4	5,4	4,9	4,4	5,4	4,5	3,8	4,3	4,8	5,3	5,8	4,5	3,5	5,3
41	J12-J18 Pneumonie	9,5	9,2	9,5	9,9	9,4	9,0	9,6	9,5	9,0	9,2	10,0	9,4	10,0	9,6	9,0	9,6	9,5
42	J40-J47 Chronische Krankheiten der unteren Atemwege	8,6	8,2	8,5	9,9	9,0	7,7	8,9	8,3	8,1	8,1	9,1	8,6	10,0	8,4	7,9	8,2	8,7
43	J45-J46 Asthma	4,4	4,2	4,6	5,0	5,0	7,2	4,6	4,1	4,1	3,7	4,5	3,9	4,4	5,2	4,4	4,3	4,8
44	K00-K93 Krankheiten des Verdauungssystems	6,3	6,2	6,0	6,2	6,6	6,1	6,2	6,0	6,2	6,2	6,5	6,2	6,5	6,5	6,1	6,2	6,5
45	K25-K28 Ulcus ventriculi, duodeni, pepticum, pepticum jejuni	8,7	8,4	8,3	9,0	8,8	8,8	9,4	8,3	7,7	8,6	9,1	8,6	9,3	9,0	8,6	8,7	8,6
46	K70, K73-74 Alkohol- u. chronische Leberkrankheit, Fibrose, Leberzirrhose	10,7	10,7	10,6	10,7	10,8	9,6	10,4	10,5	10,3	11,2	11,4	10,0	11,5	10,2	9,6	11,1	10,7
47	L00-L99 Krankheiten der Haut und der Unterhaut	7,4	7,6	8,1	7,4	7,6	7,5	7,8	7,3	6,7	7,3	7,0	7,3	8,0	7,2	7,1	7,0	9,0
48	M00-M99 Krankheiten des Muskel-Skelett-Systems u. Bindegewebes	7,8	7,7	7,4	7,8	8,5	8,0	8,4	7,8	7,6	7,7	7,7	8,5	9,0	7,9	7,8	7,1	8,6
49	M05-M6,15-19 Polyarthritiden und Arthrose	10,4	10,2	10,2	10,2	10,7	10,1	10,1	10,4	10,9	10,4	10,4	11,4	11,9	10,4	10,5	9,9	10,8
50	N00-N99 Krankheiten des Urogenitalsystems	5,6	5,5	5,4	5,6	5,8	5,2	5,5	5,5	5,4	5,6	5,8	5,6	5,6	5,5	5,5	5,1	6,0
51	N00-N29 Krankheiten der Niere	6,2	6,2	5,8	7,0	6,7	6,0	6,4	6,0	5,9	6,0	6,5	6,1	6,5	6,1	6,1	5,6	6,7
52	O00-O99 Schwangerschaft, Geburt und Wochenbett	4,2	4,2	4,2	3,7	4,2	4,0	3,8	4,3	4,2	4,2	4,3	4,2	4,4	4,1	4,1	3,7	4,3
53	P00-P96 Bestimmte Zustände, mit Ursprung in der Perinatalperiode	9,3	9,2	9,0	8,3	8,0	9,8	9,8	10,0	8,9	9,8	9,6	9,6	11,7	8,3	10,8	8,8	9,4
54	Q00-Q99 Angeb. Fehlbildungen, Deformitäten, Chromosomenanomalien	5,8	6,3	5,9	5,3	4,8	5,3	5,7	5,5	5,3	6,1	5,8	5,3	6,8	5,7	5,4	6,8	5,7
55	Q00-Q07 des Nervensystems	7,7	7,6	8,2	6,8	5,9	4,6	7,7	7,2	9,3	8,5	7,8	7,3	6,7	6,1	6,4	12,0	8,9
56	Q20-Q28 des Kreislaufsystems	8,2	7,9	8,6	6,3	6,0	5,5	8,4	7,1	8,4	9,1	9,1	6,9	8,7	8,7	8,2	10,0	7,1
57	R00-R99 Symptome u. abnorme klinische u. Laborbefunde, a.n.k.	4,1	3,6	3,5	4,6	4,5	3,6	4,1	4,9	3,7	3,6	4,5	4,3	4,2	4,3	4,2	3,9	4,6
58	R95-R99 Ungenau bezeichnete und unbekanntes Diagnosen	5,5	6,9	9,1	10,5	4,0	-	1,3	7,7	-	4,7	3,6	1,3	-	7,0	1,0	1,0	-
59	S00-T98 Verletzungen, Vergiftungen u. andern Folgen äußerer Ursachen	7,3	6,7	6,5	8,6	7,9	7,5	9,2	7,8	6,9	7,1	7,5	7,2	7,2	7,4	7,9	7,4	7,8
60	Z00-Z99 Faktoren, die den Gesundheitszustand beeinflussen u. zur Inanspruchnahme des Gesundheitswesens führen	3,4	3,4	3,5	3,0	3,2	3,3	2,9	3,8	3,2	3,3	3,4	3,5	3,3	3,3	3,3	3,1	3,4
61	Z38 Gesunde Neugeborene	3,4	3,5	3,5	3,0	3,3	3,1	3,0	3,4	3,4	3,4	3,4	3,6	3,4	3,4	3,5	3,1	3,5
62	U00-U99 Schlüsselnummern für besondere Zwecke	28,5	13,0	14,0	-	-	28,0	-	45,1	-	-	17,7	-	-	-	-	30,7	-
63	Ohne Diagnoseangabe	5,4	65,0	14,9	-	-	-	1,5	2,4	-	-	-	5,6	9,8	4,0</			

2 Vollstationäre Patienten und Patientinnen der Krankenhäuser 2012

2.4 Nach Europäischer Kurzliste und Behandlungsort (Länder)¹⁾

2.4.2 Männlich

2.4.2.1 Anzahl

Ufd. Nr.	Pos.-Nr. der ICD-10 / Hauptdiagnose	Deutsch-	Baden-	Bayern	Berlin	Branden-	Bremen	Hamburg	Hessen	Mecklenburg-	Nieder-	Nordhein-	Rheinland-	Saar-	Sechsen	Sachsen-	Schleswig-	Thüringen	
		land	Württemberg			burg				Vorpommern	sachsen	Westfalen	Pfalz	land		Anhalt	Holstein		
		Anzahl																	
1	Insgesamt	9 020 838	1 020 361	1 306 345	382 161	268 362	06 028	231 015	637 413	204 324	704 306	2 075 805	430 880	120 268	488 408	200 800	281 231	284 042	
2	A00-T98 Krankheiten, Verletzungen und Vergiftungen	8 724 614	900 455	1 348 125	365 623	260 738	02 201	223 279	613 742	107 961	766 972	2 007 953	426 600	125 585	472 715	282 657	274 175	275 734	
3	A00-B09 Bestimmte infektiöse u. parasitäre Krankheiten	274 811	31 284	44 576	0 858	7 728	2 663	6 638	18 419	6 622	24 534	62 634	14 870	4 050	14 180	0 614	8 000	0 033	
4	A15-19, B90 Tuberkulose einschl. ihrer Folgezustände	3 652	433	531	277	58	60	93	279	85	241	917	138	14	156	126	145	99	
5	A39 Meningokokkeninfektion	243	36	37	9	3	3	13	7	7	27	53	17	3	11	9	5	3	
6	B15-B19 Virushepatitis	2 584	336	379	96	34	23	109	226	36	227	679	131	58	102	59	50	39	
7	B20-B24 HIV-Krankheit	1 010	101	120	57	9	22	39	117	23	37	345	19	6	50	19	31	15	
8	C00-D48 Neubildungen	929 082	106 965	133 403	46 409	29 644	11 478	24 020	61 286	21 404	71 757	210 095	39 866	13 704	50 052	30 180	25 363	35 357	
9	C00-C97 Bösartige Neubildungen	809 681	92 900	116 340	40 614	26 226	10 089	20 530	53 337	18 617	61 994	190 414	34 795	12 101	52 372	26 183	22 011	31 158	
10	C00-C14 des Lippe, Mundhöhle und des Pharynx	40 951	4 865	5 679	2 287	1 722	790	1 167	2 896	1 237	3 198	8 040	1 834	576	2 957	1 532	929	1 682	
11	C15 des Ösophagus	22 922	2 215	3 099	1 005	642	430	540	2 291	554	1 953	5 662	1 160	372	1 249	555	534	661	
12	C16 des Magens	30 350	2 829	4 461	1 360	1 194	440	394	1 865	747	2 160	7 284	1 729	400	2 359	1 108	678	1 348	
13	C18 des Dickdarmes	44 314	4 160	7 169	1 700	1 701	522	700	2 793	967	3 352	10 352	2 177	579	3 224	1 613	1 039	2 246	
14	C19-C21 des Rektums und des Anus	46 598	4 792	7 646	1 791	1 686	610	719	3 175	1 031	3 539	10 557	2 064	659	3 372	1 746	1 055	2 156	
15	C22 der Leber und der intrahepatischen Gallengänge	18 730	2 300	3 349	1 029	384	133	477	1 288	347	1 260	3 945	998	347	1 051	613	364	845	
16	C25 des Pankreas	23 765	2 574	3 965	1 283	794	252	421	1 595	606	1 721	5 990	1 041	306	1 421	571	549	1 076	
17	C32-C34 des Larynx, der Trachea, der Bronchien und der Lunge	140 353	15 126	17 093	8 367	5 399	2 130	2 425	8 665	3 449	10 131	36 669	5 051	2 337	8 432	4 622	4 587	5 810	
18	C43 Bösartiges Melanom der Haut	12 986	1 610	2 040	724	270	187	333	973	280	928	2 828	520	207	769	464	463	390	
19	C50 Bösartige Neubildung der Brustdrüse (Mamma)	982	118	157	33	30	106	11	79	15	75	220	41	4	27	27	2	37	
20	C53 der Cervix uteri	-	-	-	-	-	-	-	-	-	-	-	-	-	-	-	-	-	
21	C54-C55 des Corpus uteri und des Uterus, Teil n.n.bez.	-	-	-	-	-	-	-	-	-	-	-	-	-	-	-	-	-	
22	C61 der Prostata	76 344	9 132	11 567	2 416	2 153	458	3 457	5 254	1 390	6 342	17 207	3 532	1 257	5 636	2 206	1 946	2 391	
23	C67 der Harnblase	74 724	7 851	9 440	3 343	2 291	508	2 095	4 768	1 768	6 921	18 933	3 620	1 057	4 831	2 161	2 591	2 546	
24	C81-C96 des lymphatischen, blutbildenden u. verwandten Gewebes	77 889	9 598	11 629	4 321	2 470	1 176	2 367	4 727	1 825	5 456	17 820	2 672	1 258	5 303	2 122	2 077	3 048	
25	D50-D90 Krankheiten des Blutes und der blutbildenden Organe 2)	55 734	6 582	7 481	2 427	1 946	734	1 165	3 716	1 509	5 151	12 667	2 358	732	3 556	1 086	1 692	2 032	
26	E00-E90 Endokrine, Ernährungs- und Stoffwechselkrankheiten	210 876	24 426	31 954	8 574	7 083	2 102	4 095	15 486	6 240	18 023	46 670	8 941	2 726	12 802	7 550	6 086	7 290	
27	E10-E14 Diabetes mellitus	119 200	14 287	16 462	4 786	4 673	1 007	2 714	8 744	4 388	9 833	26 186	4 591	1 501	7 656	4 483	3 598	4 291	
28	F00-F99 Psychische und Verhaltensstörungen	651 449	72 765	98 817	28 185	20 742	6 566	15 145	43 819	15 270	60 316	152 552	30 744	9 512	31 937	10 615	26 291	19 164	
29	F10 durch Alkohol	250 112	27 678	36 738	10 167	8 377	2 889	4 939	15 321	8 104	25 636	55 527	11 177	2 930	13 376	9 263	10 131	7 889	
30	F11-16, 18-19 durch andere psychotrope Substanzen	69 230	6 876	8 778	3 443	1 082	755	1 817	5 840	848	6 285	30 080	2 396	994	3 323	1 311	3 562	1 840	
31	G00-G99 Krankheiten des Nervensystems	393 845	40 378	57 668	14 017	10 437	3 548	11 566	30 238	9 965	30 717	100 089	22 276	6 012	10 219	10 032	12 685	13 198	
32	G00-G03 Meningitis	2 154	220	391	74	90	18	44	213	88	211	433	95	52	91	50	56	68	
33	H00-H59 Krankheiten des Auges und der Augenanhängegebilde	151 142	17 050	20 745	8 340	3 258	2 200	6 256	9 535	3 790	10 287	34 388	5 966	3 440	9 876	4 709	6 632	4 652	
34	H60-H95 Krankheiten des Ohres und des Warzenfortsatzes	71 500	8 995	9 345	2 006	2 365	1 041	2 202	5 655	1 713	6 458	15 932	3 536	1 053	3 457	3 117	1 682	2 053	
35	I00-I99 Krankheiten des Kreislaufsystems	1 521 109	168 390	222 780	65 182	40 816	13 024	38 677	109 332	35 651	138 018	353 231	74 607	22 675	83 058	50 201	46 400	49 050	
36	I20-I25 Ischämische Herzkrankheiten	443 037	48 348	62 113	21 941	14 462	3 516	10 310	32 151	10 919	39 593	110 167	21 530	6 486	19 434	14 537	14 373	13 157	
37	I30-33, I39-52 Sonstige Herzkrankheiten	447 356	49 638	66 656	18 113	15 471	3 518	11 852	30 650	10 433	42 966	100 002	22 562	6 000	27 677	14 589	12 896	14 333	
38	I60-I69 Zerebrovaskuläre Krankheiten	183 112	22 108	27 853	7 055	6 169	2 411	5 083	13 904	4 150	16 799	38 403	8 440	3 164	10 189	5 991	5 556	6 137	
39	J00-J99 Krankheiten des Atmungssystems	642 005	73 822	89 504	26 298	18 085	7 871	17 053	45 963	14 691	58 875	152 352	30 708	8 780	32 306	22 520	18 028	19 430	
40	J09-J11 Grippe	2 498	348	773	44	53	8	20	83	50	133	366	95	21	107	235	75	87	
41	J12-J18 Pneumonie	161 461	18 239	22 940	6 679	4 791	1 484	3 978	11 083	4 084	15 600	38 212	8 621	1 971	8 260	5 695	5 298	4 526	
42	J40-J47 Chronische Krankheiten der unteren Atemwege	136 015	13 552	18 210	5 565	4 334	1 653	2 714	9 974	3 059	12 238	35 486	6 572	2 038	6 871	4 591	4 511	4 637	
43	J45-J46 Asthma	11 458	1 146	1 867	306	339	123	254	760	208	1 081	2 371	492	162	650	408	402	287	
44	K00-K93 Krankheiten des Verdauungssystems	946 153	106 990	142 184	42 366	27 657	10 470	22 520	68 355	20 935	86 510	219 005	47 003	13 197	50 664	30 566	27 347	30 075	
45	K25-K28 Ulcus ventriculi, duodeni, pepticum, pepticum jejuni	36 673	3 896	5 515	1 478	1 225	390	799	2 619	870	3 440	8 603	1 725	410	2 197	1 357	1 085	1 064	
46	K70, K73-74 Alkohol- u. chronische Leberkrankheit, Fibrose, Leberzirrhose	38 333	4 900	5 530	2 033	1 523	362	1 052	2 445	1 154	2 592	7 412	1 921	625	3 113	1 640	853	1 578	
47	L00-L99 Krankheiten der Haut und der Unterhaut	140 101	15 042	23 471	7 509	4 268	1 818	4 046	10 871	3 250	13 358	34 070	6 650	5 790	8 065	5 790	4 397	4 918	
48	M00-M99 Krankheiten des Muskel-Skelett-Systems u. Bindegewebes	768 265	84 017	136 491	27 507	22 520	7 670	20 085	51 560	14 339	67 456	177 376	38 440	10 110	37 736	22 931	27 008	22 821	
49	M05-M06, 15-19 Polyarthritiden und Arthrose	171 025	21 152	30 062	5 347	5 045	1 763	4 307	11 382	3 282	16 017	36 331	7 932	1 995	9 397	5 061	7 006	4 946	
50	N00-N99 Krankheiten des Urogenitalsystems	458 633	52 360	68 773	10 157	12 540	3 352	11 713	33 021	9 506	42 001	107 478	22 647	6 751	26 744	14 077	14 436	13 177	
51	N00-N29 Krankheiten der Niere	226 467	26 341	33 644	9 491	6 333	1 638	5 305	16 132	4 733	21 552	54 189	10 579	3 117	12 644	7 207	7 709	6 213	
52	O00-O99 Schwangerschaft, Geburt und Wochenbett	-	-	-	-	-	-	-	-	-	-	-	-	-	-	-	-	-	
53	P00-P96 Bestimmte Zustände, mit Ursprung in der Perinatalperiode	97 300	13 512	15 334	4 903	2 396	848	3 145	6 665	2 112	8 202	21 113	4 738	1 102	5 887	2 282	2 767	2 354	
54	Q00-Q99 Angeb. Fehlbildungen, Deformitäten, Chromosomenanomalien	57 131	7 283	9 104	3 021	910	690	1 893	4 147	973	4 054	14 028	1 966	829	3 101	1 285	1 366	1 581	
55	Q00-Q07 des Nervensystems	1 709	214	236	113	22	28	46	174	40	149	405	70	22	87	42	29	32	
56	Q20-Q28 des Kreislaufsystems	11 306	1 726	1 712															

2 Vollstationäre Patienten und Patientinnen der Krankenhäuser 2012

2.4 Nach Europäischer Kurzliste und Behandlungsort (Länder)¹⁾

2.4.2 Männlich

2.4.2.2 Verweildauer

Lfd. Nr.	Pos.-Nr. der ICD-10 / Hauptdiagnose	Deutschland	Baden-Württemberg	Bayern	Berlin	Brandenburg	Bremen	Hamburg	Hessen	Mecklenburg-Vorpommern	Niedersachsen	Nordrhein-Westfalen	Rheinland-Pfalz	Saarland	Sachsen	Sachsen-Anhalt	Schleswig-Holstein	Thüringen
		Berechnungs- und Belegungstage																
1	Insgesamt	7,6	7,6	7,4	7,6	8,0	7,2	8,1	7,6	7,4	7,5	7,6	7,4	7,7	7,7	7,7	7,7	7,7
2	A00-T98 Krankheiten, Verletzungen und Vergiftungen	7,7	7,8	7,5	7,8	8,2	7,3	8,3	7,8	7,5	7,7	7,8	7,5	7,8	7,9	7,8	7,8	7,8
3	A00-B09 Bestimmte Infektionen u. parasitäre Krankheiten	7,7	7,4	7,7	9,2	7,8	8,1	7,8	7,7	7,2	7,4	7,7	7,0	7,6	7,9	7,1	8,2	8,0
4	A15-19, B90 Tuberkulose einschl. ihrer Folgezustände	27,0	22,2	41,5	22,7	26,3	23,5	21,1	25,5	23,6	27,6	23,2	22,8	24,4	30,0	20,0	99,4	22,6
5	A39 Meningokokkeninfektion	12,5	10,7	17,1	10,3	11,7	8,3	30,9	9,8	6,0	13,8	11,8	8,3	11,3	14,4	12,7	4,2	5,7
6	B15-B19 Virushepatitis	5,1	4,4	5,0	5,3	6,4	13,4	3,9	4,1	7,9	4,9	5,8	4,2	4,9	6,1	4,4	3,7	6,9
7	B20-B24 HIV-Krankheit	11,6	12,8	10,1	8,4	13,8	10,0	17,6	11,0	10,0	9,0	11,0	14,9	11,8	13,9	12,5	15,5	19,6
8	C00-D48 Neubildungen	8,3	8,5	8,0	8,0	8,1	7,7	9,3	8,1	8,2	8,6	8,3	8,3	8,3	8,2	8,1	8,7	8,3
9	C00-C07 Bösartige Neubildungen	8,7	8,9	8,4	8,4	8,4	8,0	9,9	8,5	8,6	9,0	8,7	8,6	8,6	8,4	8,5	9,1	8,5
10	C00-C14 der Lippe, Mundhöhle und des Pharynx	9,1	9,4	9,4	7,8	10,0	8,1	11,5	7,5	10,8	8,4	8,8	9,5	9,5	9,5	8,7	9,7	10,6
11	C15 des Ösophagus	9,1	9,6	8,9	9,4	10,9	6,9	13,4	7,6	10,4	8,7	8,9	7,8	8,3	9,2	10,6	10,0	10,7
12	C16 des Magens	9,4	10,6	9,0	9,2	7,8	7,7	13,3	9,4	8,8	10,5	9,5	7,5	9,1	8,4	10,3	12,5	8,5
13	C18 des Dickdarms	11,3	13,1	10,3	12,1	8,8	11,3	13,2	12,9	10,9	12,7	11,3	11,2	10,3	9,9	10,2	15,3	9,1
14	C19-C21 des Rektums und des Anus	10,3	11,2	9,0	11,4	9,8	9,9	13,8	11,0	9,3	11,4	10,4	10,3	9,6	9,5	10,3	13,2	9,1
15	C22 der Leber und der intrahepatischen Gallengänge	7,9	8,1	7,3	8,3	9,5	8,5	7,2	6,9	8,1	9,4	8,2	7,0	7,5	8,9	6,6	7,1	8,9
16	C25 des Pankreas	10,0	11,4	8,8	9,5	8,8	8,9	13,3	10,3	10,0	11,2	9,9	9,3	9,3	9,7	10,3	12,2	8,8
17	C32-C34 des Larynx, der Trachea, der Bronchien und der Lunge	7,7	7,9	7,0	7,8	7,4	6,8	10,0	7,8	7,9	8,1	7,8	8,4	7,7	7,3	7,2	8,0	7,4
18	C43 Bösartiges Melanom der Haut	5,0	4,8	5,0	4,9	5,5	5,5	4,7	4,2	4,5	5,2	5,5	4,6	5,0	4,8	4,8	4,5	4,7
19	C50 Bösartige Neubildung der Brustdrüse (Mamma)	7,2	6,6	7,5	5,1	7,5	7,5	5,9	7,6	7,5	7,1	7,1	8,2	21,5	8,2	6,9	2,5	5,0
20	C53 der Cervix uteri	-	-	-	-	-	-	-	-	-	-	-	-	-	-	-	-	-
21	C54-C55 des Corpus uteri und des Uterus, Teil n.n.bez.	-	-	-	-	-	-	-	-	-	-	-	-	-	-	-	-	-
22	C61 der Prostata	7,7	8,0	8,2	7,0	7,3	6,4	6,8	7,3	7,7	7,8	8,3	7,7	8,0	6,3	7,3	7,2	8,4
23	C67 der Harnblase	6,7	6,7	7,1	5,8	6,3	6,7	6,8	6,7	6,0	6,9	6,8	7,0	6,5	6,7	6,6	6,0	6,5
24	C81-C96 des lymphatischen, blutbildenden u. verwandten Gewebes	10,6	11,0	9,8	10,4	9,2	9,7	14,3	10,8	9,7	11,0	10,5	10,9	10,7	11,1	10,7	11,1	8,8
25	D50-D90 Krankheiten des Blutes und der blutbildenden Organe 2)	6,9	7,0	6,5	7,4	7,1	6,9	7,2	6,9	6,5	6,6	7,1	7,0	7,2	7,3	6,8	6,9	7,0
26	E00-E09 Endokrine, Ernährungs- und Stoffwechselkrankheiten	9,0	8,9	8,3	9,5	10,0	8,1	8,6	8,3	9,1	8,8	9,3	8,9	9,7	9,8	9,2	7,9	9,5
27	E10-E14 Diabetes mellitus	11,3	11,0	10,8	11,4	11,8	10,0	10,5	10,2	10,4	11,3	11,9	11,7	12,2	12,4	11,5	9,1	11,8
28	F00-F99 Psychische und Verhaltensstörungen	17,3	20,2	18,1	15,8	16,6	14,8	19,0	18,0	17,0	17,0	16,6	15,5	14,6	17,8	17,3	16,0	17,3
29	F10 durch Alkohol	7,5	8,5	6,6	8,1	8,4	8,0	9,3	7,0	7,4	7,1	7,0	6,3	7,0	10,2	7,6	7,2	8,6
30	F11-16,18-19 durch andere psychotrope Substanzen	11,8	12,0	11,2	9,7	11,9	10,5	10,4	13,3	12,0	11,7	11,8	10,4	10,0	13,8	12,0	12,0	12,9
31	G00-G09 Krankheiten des Nervensystems	6,6	7,0	6,6	6,7	9,2	5,6	7,1	7,2	7,5	6,2	6,0	5,1	7,3	8,0	7,8	6,6	6,7
32	G00-G03 Meningitis	11,3	10,8	10,3	9,9	12,0	10,8	12,5	12,4	9,8	10,6	12,3	11,6	13,7	11,1	11,5	11,9	11,7
33	H00-H59 Krankheiten des Auges und der Augenanhängegebilde	3,4	3,9	3,7	2,9	3,3	3,2	3,6	3,7	4,1	3,4	3,2	3,7	4,6	2,9	3,6	2,5	3,5
34	H60-H95 Krankheiten des Ohrs und des Warzenfortsatzes	4,3	3,6	4,1	3,8	4,7	5,2	3,8	4,9	4,5	4,5	4,3	4,8	4,8	4,8	5,0	3,3	4,8
35	I00-I09 Krankheiten des Kreislaufsystems	7,9	7,5	7,7	7,5	8,5	7,9	8,2	7,9	7,4	7,9	8,0	7,8	8,5	8,0	7,9	8,2	8,3
36	I20-I25 Ischämische Herzerkrankungen	6,0	5,6	5,9	5,1	6,0	5,7	6,3	5,9	4,7	6,3	6,3	6,1	6,7	6,0	5,9	6,6	5,9
37	I30-33,39-52 Sonstige Herzerkrankungen	8,0	7,4	7,8	8,3	8,1	7,2	7,6	7,8	7,3	7,6	8,5	7,9	8,6	7,9	7,9	8,1	8,3
38	I60-I69 Zerebrovaskuläre Krankheiten	12,0	10,7	11,8	11,0	15,5	11,6	13,0	13,7	12,4	10,9	11,4	11,6	12,4	12,4	13,2	13,7	13,7
39	J00-J09 Krankheiten des Atmungssystems	7,2	6,9	6,9	7,5	7,3	6,6	7,1	7,0	7,3	7,0	7,5	7,3	7,5	7,3	6,8	7,4	7,3
40	J09-J11 Grippe	4,5	4,3	4,3	5,0	5,6	3,1	5,1	6,1	4,4	3,7	4,2	4,9	4,8	5,9	4,2	3,6	5,8
41	J12-J18 Pneumonie	9,6	9,1	9,6	9,9	9,5	9,2	9,6	9,5	9,0	9,3	10,1	9,4	10,0	9,7	9,1	9,7	9,6
42	J40-J47 Chronische Krankheiten der unteren Atemwege	8,6	8,1	8,4	9,6	9,0	7,5	8,8	8,2	8,2	8,1	9,0	8,6	9,8	8,4	7,9	8,1	8,7
43	J45-J46 Asthma	3,9	3,7	4,1	4,0	4,5	4,0	3,7	3,6	3,6	3,3	4,0	3,5	3,9	4,5	4,0	3,8	4,0
44	K00-K09 Krankheiten des Verdauungssystems	6,0	5,9	5,7	5,9	6,4	5,9	5,9	5,7	6,2	5,9	6,2	5,9	6,3	6,4	5,9	5,9	6,3
45	K25-K28 Ulcus ventriculi, duodeni, pepticum, pepticum jejuni	8,4	8,2	7,9	8,5	8,4	8,5	8,8	7,9	7,4	8,4	8,8	8,5	8,9	9,0	8,2	8,2	8,1
46	K70, K73-74 Alkohol u. chronische Leberkrankheit, Fibrose, Leberzirrhose	10,6	10,6	10,6	10,3	10,7	9,6	9,9	10,2	10,1	10,8	11,2	10,3	11,6	10,3	9,6	10,8	10,3
47	L00-L99 Krankheiten der Haut und der Unterhaut	7,1	7,2	7,7	7,1	7,0	7,4	7,9	7,1	6,5	6,6	6,6	6,9	7,7	6,8	7,1	6,5	8,3
48	M00-M99 Krankheiten des Muskel-Skelett-Systems u. Bindegewebe	7,3	7,3	7,0	7,3	8,0	7,5	8,5	7,5	7,5	7,4	7,1	7,9	8,3	7,5	7,5	6,5	8,2
49	M05-06,15-19 Polyarthritiden und Arthrosen	10,0	9,8	9,8	9,6	10,4	10,0	9,7	9,9	10,6	10,0	9,9	11,0	11,3	10,2	10,2	9,2	10,6
50	N00-N09 Krankheiten des Urogenitalsystems	5,9	5,8	5,7	5,9	6,1	5,4	5,9	5,8	5,6	5,8	6,2	6,0	5,9	5,8	5,9	5,4	6,4
51	N00-N19 Krankheiten der Niere	5,9	6,0	5,5	6,5	6,1	5,8	6,3	5,8	5,5	5,8	6,2	5,8	6,2	5,9	5,9	5,3	6,4
52	O80-O90 Schwangerschaft, Geburt und Wochenbett	-	-	-	-	-	-	-	-	-	-	-	-	-	-	-	-	-
53	P00-P06 Bestimmte Zustände, mit Ursprung in der Perinatalperiode	9,2	9,2	8,9	8,3	7,9	9,2	9,4	10,1	8,5	9,7	9,5	9,5	11,6	8,2	10,6	9,0	9,4
54	Q00-Q09 Angeb. Fehlbildungen, Deformitäten, Chromosomenanomalien	5,8	6,3	5,9	5,6	4,8	5,1	5,8	5,3	5,7	6,0	5,8	4,9	7,5	5,7	5,5	7,0	5,4
55	Q00-Q07 des Nervensystems	7,5	7,2	7,3	6,7	4,1	3,2	9,4	7,5	9,1	8,9	7,7	8,4	7,0	6,7	5,2	8,0	8,7
56	Q20-Q28 des Kreislaufsystems	8,5	7,9	8,9	7,0	6,6	6,1	8,0	7,0	8,7	9,0	9,6	6,8	8,8	9,3	8,3	10,4	8,4
57	R00-R09 Symptome u. abnorme klinische u. Laborbefunde, a.n.k.	4,0	3,5	3,4	4,5	4,3	3,7	3,8	4,5	3,6	3,5	4,3	4,4	4,1	4,2	4,0	3,9	4,4
58	R95-R99 Ungenau bezeichnete und unbekannte Diagnosen	4,3	7,8	6,1	20,0	4,0	-	2,0	3,0	-	2,0	2,5	1,5	-	7,0	1,0	1,0	-
59	S00-T98 Verletzungen, Vergiftungen u. andere Folgen äußerer Ursachen	6,6	6,2	6,0	7,6	6,9	6,9	8,6	6,9	6,5	6,4	6,5	6,7	6,4	6,9	7,5	6,2	6,9
60	Z00-Z90 Faktoren, die den Gesundheitszustand beeinflussen u. zur Inanspruchnahme des Gesundheitssystems führen	3,4	3,4	3,5	3,0	3,2	3,3	3,0	3,9	3,2	3,3	3,4	3,5	3,4	3,3	3,3	3,1	3,3
61	Z38 Gesunde Neugeborene	3,4	3,5	3,6	3,0	3,3	3,1	3,0	3,4	3,5	3,4	3,4	3,6	3,4	3,4	3,5	3,2	3,5
62	U00-U09 Schlüsselnummern für besondere Zwecke	26,1	-	21,7	-	-	30,7	-	28,0	-	-	-	14,0	-	-	-	27,2	-
63	Ohne Diagnoseangabe	9,0	74,3	6,6	-	-	-	-	2,1	5,0	-	-	5,6	17,7	-	-	-	4,0

¹⁾ Sitz des Krankenhauses. ²⁾ Bitte entnehmen Sie die genaue Bezeichnung der ausführlichen Europäischen Karte die im Anhang.

2 Vollstationäre Patienten und Patientinnen der Krankenhäuser 2012

2.4 Nach Europäischer Kurzliste und Behandlungsort (Länder)¹⁾

2.4.3 Weiblich

2.4.3.1 Anzahl

Lfd. Nr.	Pos.-Nr. der ICD-10 / Hauptdiagnose	Anzahl																
		Deutschland	Baden-Württemberg	Bayern	Berlin	Brandenburg	Bremen	Hamburg	Hessen	Mecklenburg-Vorpommern	Niedersachsen	Nordrhein-Westfalen	Rheinland-Pfalz	Saarland	Sechsen	Sachsen-Anhalt	Schleswig-Holstein	Thüringen
1	Insgesamt	10 052 395	1 124 169	1 539 087	434 269	290 677	113 302	250 008	720 743	213 236	801 620	2 364 160	467 659	142 098	525 834	314 856	317 318	304 379
2	A00-T98 Krankheiten, Verletzungen und Vergiftungen	9 750 788	1 084 562	1 400 812	417 806	283 186	109 302	250 024	698 198	207 255	865 014	2 207 220	484 727	138 298	530 304	307 104	310 572	296 404
3	A00-B09 Bestimmte infektiöse u. parasitäre Krankheiten	291 818	31 006	46 954	9 090	8 481	2 430	6 693	10 505	7 127	26 458	68 778	16 508	4 321	15 193	10 174	8 700	9 282
4	A15-19, B90 Tuberkulose einschl. ihrer Folgezustände	2 170	271	327	130	94	42	61	173	49	142	537	95	24	73	75	74	63
5	A39 Meningokokkeninfektion	184	19	22	14	-	1	5	14	4	19	41	13	4	9	7	7	5
6	B15-B19 Virushepatitis	1 906	241	225	99	32	16	49	183	17	170	540	112	37	71	46	34	34
7	B20-B24 HIV-Krankheit	282	29	23	18	6	17	10	40	4	16	98	7	1	5	3	3	2
8	C00-D48 Neubildungen	913 380	106 314	133 683	48 789	26 646	11 333	23 562	63 320	19 938	72 313	218 216	41 295	13 615	52 158	26 550	26 386	29 282
9	C00-C97 Bösartige Neubildungen	671 827	78 323	99 421	36 344	19 999	8 786	16 993	45 638	14 351	51 825	160 813	30 000	10 182	39 291	18 783	19 246	21 832
10	C00-C14 der Lippe, Mundhöhle und des Pharynx	14 144	1 560	1 927	836	409	292	537	1 110	271	1 127	3 269	677	228	685	328	377	511
11	C15 des Ösophagus	5 828	602	753	197	116	112	140	596	300	514	1 729	256	104	224	108	160	117
12	C16 des Magens	17 810	1 421	2 591	884	700	311	956	1 178	482	1 195	4 234	857	279	1 351	574	447	850
13	C18 des Dickdarmes	38 376	3 780	5 895	1 534	1 350	516	777	2 670	738	3 235	9 404	1 790	641	2 458	1 011	1 190	1 387
14	C19-C21 des Rektums und des Anus	28 898	3 011	4 311	1 363	1 000	483	582	2 042	621	2 265	6 897	1 221	398	1 894	846	822	1 142
15	C22 der Leber und der intrahepatischen Gallengänge	8 002	896	1 269	489	201	111	196	535	202	533	1 805	522	125	409	208	139	362
16	C25 des Pankreas	21 988	2 413	3 451	1 196	544	317	459	1 524	446	1 508	5 302	1 030	301	1 496	527	514	960
17	C32-C34 des Larynx, der Trachea, der Bronchien und der Lunge	67 902	7 493	8 826	4 636	2 141	1 120	1 387	4 333	1 253	5 343	19 049	2 385	1 132	2 630	1 639	2 634	1 701
18	C43 Bösartiges Melanom der Haut	11 633	1 348	1 742	604	285	194	257	920	219	901	2 684	474	191	694	357	442	321
19	C50 Bösartige Neubildung der Brustdrüse (Mamma)	135 503	16 416	20 592	6 472	3 635	1 548	4 062	9 541	2 648	11 066	32 606	6 901	2 013	7 566	3 078	3 954	3 405
20	C53 der Cervix uteri	14 765	1 737	2 181	1 213	446	208	273	1 048	278	1 204	2 968	639	329	897	455	359	536
21	C54-C55 des Corpus uteri und des Uterus, Teil n.n.bez.	20 825	2 681	3 566	1 000	813	228	419	1 343	458	1 563	4 222	901	271	1 353	731	521	755
22	C61 der Prostata	-	-	-	-	-	-	-	-	-	-	-	-	-	-	-	-	-
23	C67 der Harnblase	22 565	2 235	2 849	978	671	196	586	1 493	644	1 960	5 748	1 019	360	1 529	741	785	771
24	C81-C96 des lymphatischen, blutbildenden u. verwandten Gewebes	61 366	7 161	9 068	3 340	1 874	920	1 576	3 781	1 556	4 104	14 342	2 249	1 119	4 349	1 795	1 621	2 511
25	D50-D90 Krankheiten des Blutes und der blutbildenden Organe 2)	75 731	8 773	9 937	3 139	2 400	871	1 723	5 232	1 929	7 024	18 196	3 620	981	4 347	2 756	2 321	2 473
26	E00-E90 Endokrine, Ernährungs- und Stoffwechselkrankheiten	287 018	32 002	43 567	11 716	8 878	2 041	6 895	21 363	7 628	26 088	65 269	12 623	3 941	16 129	10 421	8 029	9 528
27	E10-E14 Diabetes mellitus	95 019	11 201	12 867	3 412	3 763	893	1 856	6 725	3 637	8 107	21 247	3 829	1 310	5 995	3 864	2 750	3 563
28	F00-F99 Psychische und Verhaltensstörungen	568 303	65 044	92 928	24 169	17 233	5 366	14 615	40 095	11 081	50 469	129 347	29 134	8 409	26 103	15 325	23 150	15 751
29	F10 durch Alkohol	94 921	11 235	16 264	9 556	2 234	1 392	1 829	6 738	1 998	9 508	22 022	4 252	1 128	4 149	2 523	3 897	2 256
30	F11-16,18-19 durch andere psychotrope Substanzen	27 049	2 703	3 636	1 295	423	283	803	2 515	417	2 280	7 302	941	438	1 389	547	1 291	786
31	G00-G99 Krankheiten des Nervensystems	354 477	37 073	51 890	14 148	10 643	3 444	9 630	24 771	8 462	29 582	80 035	18 206	6 282	17 079	10 237	10 970	12 125
32	G00-G03 Meningitis	1 885	224	328	69	44	19	52	160	69	168	376	80	44	86	48	68	90
33	H00-H59 Krankheiten des Auges und der Augenanhängegebilde	184 821	18 983	23 216	10 594	4 115	2 477	7 783	10 739	4 323	12 783	43 510	6 985	3 695	13 501	6 345	8 897	6 875
34	H60-H95 Krankheiten des Ohrs und des Warzenfortsatzes	82 466	9 869	11 135	3 116	2 800	1 120	2 323	6 434	2 093	7 670	18 441	4 008	1 298	4 013	3 539	2 030	2 460
35	I00-I99 Krankheiten des Kreislaufsystems	1 330 368	142 078	195 460	51 902	44 244	16 542	32 079	94 374	30 491	120 291	314 734	70 163	20 456	73 243	46 728	40 728	44 955
36	I20-I25 Ischämische Herzkrankheiten	222 612	23 660	29 568	10 397	7 169	5 200	4 730	15 344	5 532	19 210	55 931	11 270	3 401	9 402	8 218	7 358	6 222
37	I30-33,39-52 Sonstige Herzkrankheiten	423 390	45 201	62 361	16 657	15 166	4 207	10 251	28 921	9 917	40 093	95 093	22 497	5 858	25 356	14 957	12 255	14 420
38	I60-I69 Zerebrovaskuläre Krankheiten	177 849	20 439	26 031	7 384	6 190	2 197	5 062	12 973	3 942	16 162	38 253	7 978	3 172	10 279	6 086	5 538	6 163
39	J00-J99 Krankheiten des Atmungssystems	528 450	58 632	77 076	22 294	14 836	6 890	14 434	38 121	11 760	48 060	129 372	25 705	7 592	24 070	18 016	15 886	14 797
40	J09-J11 Grippe	2 266	363	664	47	63	7	13	84	58	122	325	104	19	89	168	63	77
41	J12-J18 Pneumonie	124 672	13 868	18 083	5 422	3 676	1 224	3 178	8 402	3 190	11 841	29 932	6 679	1 522	5 960	4 128	4 253	3 314
42	J40-J47 Chronische Krankheiten der unteren Atemwege	116 059	11 140	15 743	5 245	3 266	1 591	2 606	8 802	2 388	10 360	32 054	5 724	1 744	4 655	3 564	3 876	3 391
43	J45-J46 Asthma	14 957	1 515	2 315	416	486	199	367	1 112	287	1 227	3 399	639	204	773	428	599	431
44	K00-K93 Krankheiten des Verdauungssystems	909 061	96 434	132 230	38 336	25 282	10 020	20 695	66 530	18 823	86 019	225 097	47 045	12 808	45 557	28 718	26 898	28 540
45	K25-K28 Ulcus ventriculi, duodeni, pepticum, pepticum jejunii	33 225	3 210	4 776	1 246	981	327	728	2 456	652	3 284	8 342	1 773	421	1 787	1 154	1 054	1 034
46	K70, K73-74 Alkohol- u. chronische Leberkrankheit, Fibrose, Leberzirrhose	20 828	2 272	2 846	1 134	732	236	700	1 430	478	1 536	4 697	1 158	349	1 339	709	532	680
47	L00-L99 Krankheiten der Haut und der Unterhaut	128 415	12 932	20 228	6 059	3 464	1 706	3 309	9 179	2 685	11 331	30 887	5 655	1 451	6 578	4 614	3 883	4 454
48	M00-M99 Krankheiten des Muskel-Skelett-Systems u. Bindegewebes	999 863	102 893	166 537	41 063	29 603	10 675	26 357	70 031	17 639	87 712	242 820	48 972	12 603	48 320	28 795	36 073	29 670
49	M05-M06,15-19 Polyarthritiden und Arthrose	274 177	31 524	43 830	10 001	8 239	3 043	7 421	18 899	4 913	25 824	63 970	12 515	2 988	14 856	7 677	10 776	7 701
50	N00-N99 Krankheiten des Urogenitalsystems	563 479	62 045	89 296	27 122	17 706	4 946	12 409	39 520	11 625	50 431	136 097	28 067	7 436	32 713	10 406	17 192	16 398
51	N00-N29 Krankheiten der Niere	175 161	18 955	25 379	7 540	5 133	1 448	3 958	11 921	3 896	15 560	43 010	8 625	2 467	10 597	6 118	5 607	4 947
52	O00-O99 Schwangerschaft, Geburt und Wochenbett	932 047	117 871	142 778	46 132	22 159	11 217	27 024	71 425	19 180	82 658	210 680	44 720	10 761	47 896	25 533	26 855	25 248
53	P00-P96 Bestimmte Zustände, mit Ursprung in der Perinatalperiode	80 824	11 054	12 476	4 123	1 910	844	2 607	5 557	1 739	6 733	17 715	4 038	1 001	4 857	1 947	2 309	1 914
54	Q00-Q99 Angeb. Fehlbildungen, Deformitäten, Chromosomenanomalien	47 403	6 781	7 533	3 337	827	758	1 737	2 994	942	3 235	11 423	1 577	583	2 378	1 044	1 236	1 018
55	Q00-Q07 des Nervensystems	1 685	239	239	124	22	29	49	159	31	147	345	69	44	67	38	44	45
56	Q20-Q28 des Kreislaufsystems	10 294	1 531	1 590	971	204	175											

2 Vollstationäre Patienten und Patientinnen der Krankenhäuser 2012

2.4 Nach Europäischer Kurzliste und Behandlungsort (Länder)¹⁾

2.4.3 Weiblich

2.4.3.2 Verweildauer

Ufd. Nr.	Pos.-Nr. der ICD-10 / Hauptdiagnose	Deutschland	Baden-Württemberg	Bayern	Berlin	Brandenburg	Bremen	Hamburg	Hessen	Mecklenburg-Vorpommern	Niedersachsen	Nordrhein-Westfalen	Rheinland-Pfalz	Saarland	Sachsen	Sachsen-Anhalt	Schleswig-Holstein	Thüringen
		Berechnungs- und Belegungstage																
1	Insgesamt	7,7	7,6	7,5	7,5	8,2	7,2	7,9	7,8	7,2	7,6	7,7	7,6	7,8	7,6	7,5	7,9	8,0
2	A00-T98 Krankheiten, Verletzungen und Vergiftungen	7,8	7,8	7,7	7,7	8,3	7,3	8,1	7,9	7,3	7,7	7,9	7,7	7,9	7,8	7,7	8,0	8,1
3	A00-B09 Bestimmte infektiöse u. parasitäre Krankheiten	7,3	7,0	7,2	8,7	7,3	7,6	7,4	7,4	6,8	7,0	7,6	6,9	7,3	7,4	6,8	7,3	7,6
4	A15-19, B90 Tuberkulose einschl. ihrer Folgezustände	23,6	19,0	28,7	21,4	24,5	21,9	20,0	24,4	24,8	28,3	21,7	28,8	11,4	30,0	18,4	31,4	15,9
5	A39 Meningokokkeninfektion	14,2	11,4	19,3	13,4	-	1,0	29,4	20,5	15,0	11,4	10,3	19,2	12,8	17,0	9,6	13,1	8,2
6	B15-B19 Virushepatitis	5,1	4,4	4,7	5,3	5,3	9,8	3,6	4,3	5,1	4,7	5,4	4,3	5,6	9,2	4,8	6,0	8,1
7	B20-B24 HIV-Krankheit	12,1	11,9	12,7	8,0	14,2	12,1	16,3	10,5	5,3	7,2	13,2	12,6	29,0	20,2	15,0	10,7	11,5
8	C00-D48 Neubildungen	7,8	7,9	7,6	7,4	7,5	7,7	8,3	7,7	7,4	8,2	8,0	7,7	7,9	7,9	7,8	7,9	8,1
9	C00-C97 Bösartige Neubildungen	8,8	8,9	8,5	8,4	8,3	8,3	9,6	8,8	8,2	9,2	8,9	8,7	8,6	8,7	8,8	9,1	8,8
10	C00-C14 der Lippe, Mundhöhle und des Pharynx	9,4	9,6	10,2	8,5	9,7	8,1	11,8	7,7	11,5	8,8	9,3	9,1	8,8	9,1	8,8	9,6	9,8
11	C15 des Ösophagus	10,5	10,4	11,1	10,4	11,9	8,8	14,1	8,0	9,4	11,2	10,4	8,8	9,1	10,8	13,3	12,9	11,6
12	C16 des Magens	10,5	12,4	10,5	11,0	8,5	8,4	13,2	9,7	9,4	11,7	10,4	10,3	9,8	9,2	11,2	11,9	9,4
13	C18 des Dickdarmes	12,3	13,2	11,0	13,1	10,9	11,0	17,0	12,7	11,7	13,4	12,3	13,0	11,4	10,7	13,4	14,8	10,0
14	C19-C21 des Rektums und des Anus	10,8	11,1	10,2	11,5	9,3	9,4	14,3	11,0	9,7	11,2	11,0	10,8	11,6	10,3	10,7	12,4	10,5
15	C22 der Leber und der intrahepatischen Gallengänge	8,9	9,7	8,8	9,2	9,0	7,3	9,7	8,2	6,5	11,0	8,8	7,5	6,5	9,0	7,7	11,1	9,1
16	C25 des Pankreas	10,5	11,8	9,8	10,1	10,4	8,5	14,3	10,6	9,6	12,2	10,3	10,2	10,2	9,3	10,1	12,5	8,3
17	C32-C34 des Larynx, der Trachea, der Bronchien und der Lunge	7,9	8,0	7,3	8,3	7,4	7,1	9,2	8,2	7,4	8,2	8,1	8,5	7,1	7,7	7,4	8,2	8,1
18	C43 Bösartiges Melanom der Haut	5,3	5,2	5,4	5,2	6,1	4,7	3,9	4,5	5,3	5,4	5,7	4,9	4,8	5,0	5,2	4,9	6,0
19	C50 Bösartige Neubildung der Brustdrüse (Mamma)	6,4	6,5	6,3	5,7	6,5	6,6	5,0	6,9	5,4	6,6	6,7	6,1	6,5	6,2	6,8	5,6	6,2
20	C53 der Cervix uteri	8,1	7,0	8,2	8,3	8,0	8,1	11,0	7,3	8,1	7,8	8,5	7,1	6,2	8,5	8,9	7,4	10,1
21	C54-C55 des Corpus uteri und des Uterus, Teil n.a.bez.	9,3	8,5	9,3	9,0	7,2	9,8	10,9	9,8	8,1	10,4	9,6	8,7	9,2	9,8	8,7	9,4	9,8
22	C61 der Prostata	-	-	-	-	-	-	-	-	-	-	-	-	-	-	-	-	-
23	C67 der Harnblase	7,2	7,1	7,4	6,6	6,8	6,8	7,2	6,8	6,6	7,4	7,4	7,4	7,3	7,2	7,6	6,1	7,8
24	C81-C96 des lymphatischen, blutbildenden u. verwandten Gewebes	10,7	11,4	10,1	10,2	9,0	9,3	14,1	11,5	9,3	10,7	10,7	11,1	10,9	10,9	10,3	11,1	9,6
25	D50-D90 Krankheiten des Blutes und der blutbildenden Organe 2)	6,9	6,8	6,8	7,1	6,6	6,3	6,8	6,6	6,4	6,7	7,3	6,8	7,0	7,4	6,7	6,7	7,2
26	E00-E90 Endokrine, Ernährungs- und Stoffwechselkrankheiten	7,3	7,1	6,8	7,8	8,3	8,0	6,6	6,8	7,5	7,1	7,4	7,1	8,3	7,8	7,5	6,7	7,5
27	E10-E14 Diabetes mellitus	10,1	10,0	9,9	10,6	10,8	10,8	9,7	9,6	9,5	10,2	10,5	10,1	11,1	10,9	10,3	7,9	10,0
28	F00-F99 Psychische und Verhaltensstörungen	29,3	26,1	24,6	20,6	22,6	20,0	25,2	23,8	21,5	23,5	22,0	21,0	18,7	23,8	24,6	23,8	29,0
29	F10 durch Alkohol	7,1	8,0	6,0	7,8	8,0	8,0	9,4	6,7	7,2	7,1	6,9	5,9	8,8	9,4	7,1	7,1	8,3
30	F11-16,18-19 durch andere psychotrope Substanzen	12,0	12,1	11,8	10,3	11,8	10,7	10,6	12,4	11,6	12,0	11,7	11,0	10,6	14,8	13,2	12,5	14,5
31	G00-G09 Krankheiten des Nervensystems	7,1	7,5	6,9	7,1	8,8	6,1	7,5	7,7	7,2	6,5	6,9	6,2	7,9	8,2	7,9	7,0	7,0
32	G00-G03 Meningitis	11,8	13,2	10,1	12,0	10,1	18,0	15,2	11,4	10,6	12,2	11,9	11,1	17,4	10,4	11,5	9,7	13,4
33	H00-H59 Krankheiten des Auges und der Augenanhängselorgane	3,2	3,8	3,5	2,7	3,2	3,2	3,3	3,4	3,9	3,2	2,9	3,4	4,3	2,8	3,2	2,3	3,2
34	H60-H95 Krankheiten des Ohres und des Innenohrs	4,5	3,8	4,3	3,9	4,8	5,1	4,0	4,9	4,6	4,7	4,6	5,1	5,0	4,9	4,9	3,7	5,0
35	I00-I99 Krankheiten des Kreislaufsystems	8,1	7,6	7,8	8,3	8,0	7,6	8,5	8,3	7,6	7,9	8,2	7,9	8,6	8,2	7,9	8,2	8,4
36	I20-I25 Ischämische Herzkrankheiten	6,3	5,8	6,3	5,6	6,7	5,9	7,0	6,6	5,0	6,6	6,6	6,2	7,2	6,1	6,1	7,1	6,1
37	I30-33,39-52 Sonstige Herzkrankheiten	8,4	7,9	8,2	8,6	8,8	7,0	8,3	8,5	7,8	7,9	9,0	8,5	9,1	8,2	8,3	8,3	8,7
38	I60-I69 Zerebrovaskuläre Krankheiten	12,3	10,7	11,9	12,0	15,5	11,7	15,0	13,5	13,9	12,4	11,5	11,7	11,4	12,5	12,6	13,3	13,7
39	J00-J99 Krankheiten des Atmungssystems	7,1	6,9	6,8	7,6	7,1	6,5	6,8	6,9	6,9	6,8	7,4	7,3	7,4	7,1	6,5	7,1	7,1
40	J09-J11 Grippe	4,7	5,2	4,4	5,7	5,3	7,0	3,3	4,7	4,6	4,0	4,3	4,7	5,8	5,7	4,9	3,4	4,8
41	J12-J18 Pneumonie	9,5	9,2	9,4	9,9	9,2	8,8	9,6	9,4	9,0	9,1	9,9	9,4	10,0	9,3	8,9	9,5	9,4
42	J40-J47 Chronische Krankheiten der unteren Atemwege	8,7	8,2	8,5	10,2	8,9	7,8	9,1	8,4	8,1	8,0	9,2	8,7	10,2	8,6	7,8	8,3	8,6
43	J45-J46 Asthma	4,8	4,6	4,9	5,7	5,3	7,9	4,3	4,4	4,5	4,0	4,8	4,2	4,9	5,7	4,7	4,6	5,3
44	K00-K93 Krankheiten des Verdauungssystems	6,5	6,4	6,3	6,5	6,7	6,2	6,5	6,3	6,3	6,4	6,8	6,5	6,8	6,7	6,3	6,5	6,7
45	K25-K28 Ulcus ventriculi, duodeni, pepticum, pepticum jejunum	9,1	8,8	8,7	9,6	9,3	9,1	10,1	8,7	8,2	8,7	9,5	8,8	9,7	9,0	9,2	9,2	9,0
46	K70, K73-74 Alkohol- u. chronische Leberkrankheit, Fibrose, Leberzirrhose	11,0	10,9	10,6	11,3	10,8	9,7	11,3	11,0	10,5	11,8	11,7	9,6	11,4	10,1	9,4	11,7	11,6
47	L00-L99 Krankheiten der Haut und der Unterhaut	7,9	8,2	8,5	7,8	8,2	7,6	7,7	7,5	7,0	8,0	7,4	7,8	8,3	7,8	7,1	7,6	9,8
48	M00-M99 Krankheiten des Muskel-Skelett-Systems u. Bindegewebes	8,1	8,0	7,7	8,1	8,9	8,3	8,3	8,1	7,7	8,0	8,1	8,9	9,6	8,1	7,9	7,5	8,9
49	M05-06,15-19 Polyarthritiden und Arthrose	10,7	10,4	10,4	10,5	10,9	10,2	10,3	10,7	11,0	10,7	10,7	11,6	12,3	10,5	10,6	10,3	10,9
50	N00-N99 Krankheiten des Urogenitalsystems	5,3	5,2	5,1	5,3	5,5	5,1	5,2	5,2	5,3	5,4	5,5	5,3	5,3	5,2	5,2	4,9	5,6
51	N00-N29 Krankheiten der Niere	6,6	6,5	6,2	7,7	7,3	6,1	6,6	6,3	6,4	6,4	6,8	6,4	6,8	6,2	6,4	6,1	7,0
52	O00-O99 Schwangerschaft, Geburt und Wochenbett	4,2	4,2	4,2	3,7	4,2	4,0	3,8	4,3	4,2	4,2	4,3	4,2	4,4	4,1	4,1	3,7	4,3
53	P00-P96 Bestimmte Zustände, mit Ursprung in der Perinatalperiode	9,4	9,2	9,1	8,3	8,2	10,5	10,2	9,8	9,4	9,8	9,6	9,7	11,7	8,3	11,1	8,7	9,4
54	Q00-Q99 Angeb. Fehlbildungen, Deformitäten, Chromosomenanomalien	5,8	6,2	5,9	4,9	4,7	5,4	5,5	5,8	4,9	6,1	5,9	5,7	5,8	5,8	5,4	6,5	6,1
55	Q00-Q07 des Nervensystems	7,9	8,0	9,2	6,9	7,7	5,9	6,1	6,9	9,6	8,1	7,9	6,9	6,5	5,4	7,8	14,6	9,1
56	Q20-Q28 des Kreislaufsystems	7,8	7,8	8,2	5,6	5,2	5,0	8,9	7,2	7,9	9,2	8,5	6,9	8,5	7,9	8,1	9,6	5,8
57	R00-R99 Symptome u. abnorme klinische u. Laborbefunde, a.n.k.	4,3	3,7	3,6	4,8	4,6	3,6	4,4	5,2	3,7	3,7	4,8	4,1	4,3	4,4	4,4	3,9	4,8
58	R95-R99 Ungenau bezeichnete und unbekanntes Diagnosen	7,0	4,5	12,0	1,0	-	-	1,0	10,0	-	10,0	5,2	1,0	-	-	1,0	-	-
59	S00-T98 Verletzungen, Vergiftungen u. andere Folgen äußerer Ursachen	8,0	7,3	7,0	9,5	8,9	8,0	9,7	8,6	7,3	7,7	8,4	7,8	8,0	8,0	8,2	8,4	8,7
60	Z00-Z99 Faktoren, die den Gesundheitszustand beeinflussen u. zur Inanspruchnahme des Gesundheitswesens führen	3,3	3,3	3,4	2,9	3,2	3,2	2,8	3,7	3,2	3,3	3,4	3,5	3,3	3,3	3,3	3,1	3,4
61	Z38 Gesunde Neugeborene	3,4	3,4	3,5	2,9	3,3	3,0	2,9	3,4	3,4	3,4	3,4	3,5	3,4	3,4	3,4	3,1	3,5
62	U00-U99 Schlüsselnummern für besondere Zwecke	29,5	13,0	2,5	-	-	28,1	-	58,0	-	-	10,5	-	-	-	-	31,8	-
63	Ohne Diagnoseangabe	2,8	3,3	33,7	-	-	-	1,4	1,4	-	-	-	5,7	2,0	4,0	-	5,7	-

2 Vollstationäre Patienten und Patientinnen der Krankenhäuser 2012

2.5 Sterbefälle nach Europäischer Kurzliste und Altersgruppen

2.5.1 Anzahl

Lfd. Nr.	Pos.-Nr. der ICD-10 / Hauptdiagnose	Ins-gesamt ¹⁾	Davon im Alter von ... bis unter ... Jahre																					
			unter 1	1-5	5-10	10-15	15-20	20-25	25-30	30-35	35-40	40-45	45-50	50-55	55-60	60-65	65-70	70-75	75-80	80-85	85-90	90-95	95 u. älter	
			Anzahl																					
1	Insgesamt	404 842	1 908	261	152	174	305	560	680	943	1 531	3 329	6 980	11 606	16 932	23 941	29 605	54 572	65 076	74 931	67 469	35 077	8 630	
2	A00-T98 Krankheiten, Verletzungen und Vergiftungen	404 604	1 907	261	152	174	305	557	679	942	1 528	3 326	6 972	11 580	16 911	23 922	29 582	54 534	65 043	74 897	67 445	35 069	8 620	
3	A00-B09 Bestimmte infektiöse u. parasitäre Krankheiten	25 587	10	27	11	7	14	28	31	63	84	200	376	640	1 011	1 418	1 791	3 447	4 205	5 002	4 452	2 105	476	
4	A15-19, B90 Tuberkulose einschl. ihrer Folgezustände	207	-	-	-	-	-	2	1	2	5	4	6	13	24	10	16	27	25	39	22	8	3	
5	A39 Meningokokkeninfektion	37	4	9	2	-	2	3	1	2	-	2	3	1	3	-	-	1	1	1	1	1	-	
6	B15-B19 Virushepatitis	26	-	-	-	-	-	-	1	-	1	2	-	1	5	-	2	4	3	5	-	2	-	
7	B20-B24 HIV-Krankheit	46	-	-	-	-	-	1	1	3	4	5	14	4	5	1	5	2	1	2	-	-	-	
8	C00-D48 Neubildungen	82 850	15	32	34	37	75	88	139	274	469	1 163	2 545	4 420	6 406	8 768	10 238	15 694	13 838	10 626	5 908	1 754	237	
9	C00-C97 Bösartige Neubildungen	80 426	12	29	32	35	73	85	138	271	464	1 144	2 515	4 373	6 402	8 637	10 070	15 311	13 354	10 103	5 551	1 615	212	
10	C00-C14 der Lippe, Mundhöhle und des Pharynx	1 953	-	-	-	-	-	2	1	5	7	31	113	218	286	350	294	314	167	88	52	23	2	
11	C15 des Ösophagus	1 976	-	-	-	-	1	-	-	1	2	16	67	145	210	328	317	364	260	160	81	22	2	
12	C16 des Magens	3 612	-	-	-	-	-	3	4	16	35	75	132	182	253	357	325	624	653	539	313	93	14	
13	C18 des Dickdarmes	5 239	-	-	-	-	-	1	7	10	13	38	97	166	250	355	469	874	970	972	701	280	36	
14	C19-C21 des Rektums und des Anus	3 027	-	-	-	-	-	1	1	7	11	34	95	131	198	312	374	554	494	418	277	101	19	
15	C22 der Leber und der intrahepatischen Gallengänge	2 850	-	-	-	-	2	1	2	4	14	30	52	141	208	322	397	685	496	347	115	32	2	
16	C25 des Pankreas	5 724	-	-	-	-	-	-	1	6	11	30	137	264	443	602	739	1 217	1 050	700	394	116	14	
17	C32-C34 des Larynx, der Trachea, der Bronchien und der Lunge	17 359	-	-	-	-	-	3	5	16	30	164	546	1 114	1 764	2 391	2 723	3 471	2 661	1 677	663	122	9	
18	C43 Bösartiges Melanom der Haut	679	-	-	-	-	-	1	9	5	9	27	41	59	56	79	71	106	91	76	34	14	1	
19	C50 Bösartige Neubildung der Brustdrüse (Mamma)	4 340	-	-	-	-	-	9	29	64	166	273	370	428	526	524	713	538	387	225	73	15		
20	C53 der Cervix uteri	544	-	-	-	-	-	5	17	25	38	49	65	69	65	58	53	40	37	16	7	-		
21	C54-C55 des Corpus uteri und des Uterus, Teil n.n.bez.	744	-	-	-	-	-	-	1	2	2	11	20	27	51	85	91	144	132	101	57	20		
22	C61 der Prostata	2 663	-	-	-	-	-	-	-	1	5	33	85	179	315	592	957	483	310	95	95	8		
23	C67 der Harnblase	2 149	-	-	1	-	-	-	1	1	5	16	28	78	102	157	202	395	422	406	252	74	9	
24	C81-C96 des lymphatischen, blutbildenden u. verwandten Gewebes	7 872	5	12	12	11	42	40	33	53	57	116	159	262	437	619	827	1 600	1 529	1 223	652	165	18	
25	D50-D90 Krankheit des Blutes und der blutbildenden Organe 2)	2 465	9	5	1	4	2	5	5	12	14	30	68	71	132	168	336	306	464	452	245	41		
26	E00-E90 Endokrine, Ernährungs- und Stoffwechselkrankheiten	9 806	9	6	5	5	13	11	13	18	17	36	73	136	205	365	461	1 101	1 550	2 047	2 186	1 301	338	
27	E10-E14 Diabetes mellitus	4 150	-	-	1	2	-	-	-	1	5	7	15	29	69	100	191	237	599	795	868	792	364	75
28	F00-F99 Psychische und Verhaltensstörungen	2 558	-	-	-	-	8	12	20	27	25	45	76	91	105	100	127	263	352	460	473	279	77	
29	F10 durch Alkohol	212	-	-	-	-	-	-	1	3	3	10	24	27	32	34	26	21	20	9	2	-		
30	F11-16, 18-19 durch andere psychotrope Substanzen	73	-	-	-	-	1	3	1	10	7	8	8	6	4	3	4	2	3	7	6	-		
31	G00-G99 Krankheiten des Nervensystems	6 509	30	24	8	12	21	28	27	29	43	77	155	215	303	401	481	988	1 124	1 183	905	387	68	
32	G00-G03 Meningitis	135	1	-	1	-	1	-	1	2	6	5	9	10	4	10	12	25	19	21	6	1		
33	H00-H59 Krankheiten des Auges und der Augenanhängsgebilde	97	-	-	-	-	-	-	-	-	-	1	2	3	5	4	7	15	17	14	21	6		
34	H60-H95 Krankheiten des Ohres und des Warzenfortsatzes	32	-	-	-	-	-	-	-	-	-	-	1	-	3	2	2	7	1	8	6	1		
35	I00-I99 Krankheiten des Kreislaufsystems	120 616	52	32	19	26	51	96	120	195	344	709	1 405	2 335	3 438	5 263	6 840	14 555	20 183	25 093	24 011	12 822	2 937	
36	I20-I25 Ischämische Herzerkrankheiten	22 729	-	-	-	-	4	9	22	58	139	349	619	924	1 366	1 604	3 192	3 922	4 467	3 804	1 837	413		
37	I30-I33, I39-52 Sonstige Herzerkrankheiten	48 386	43	31	18	19	35	48	60	88	131	246	452	686	1 090	1 754	2 307	5 165	7 773	10 257	10 664	6 072	1 447	
38	I60-I69 Zerebrovaskuläre Krankheiten	27 946	2	-	4	6	18	18	42	79	181	392	572	721	1 043	1 405	3 145	4 646	6 038	5 706	3 060	668		
39	J00-J99 Krankheiten des Atmungssystems	54 932	37	55	29	28	43	62	65	63	109	232	473	901	1 409	2 544	3 688	7 085	9 210	11 230	10 312	5 687	1 500	
40	J09-J11 Grippe	30	2	1	-	-	-	-	-	-	-	-	-	2	1	1	2	4	7	7	1	2		
41	J12-J18 Pneumonie	28 182	17	26	17	22	16	17	27	31	48	108	217	390	636	1 050	1 624	3 176	4 494	5 881	5 874	3 491	1 020	
42	J40-J47 Chronische Krankheiten der unteren Atemwege	8 864	-	1	-	2	-	3	2	-	1	13	35	134	280	583	913	1 571	1 689	1 786	1 274	483	94	
43	J45-J46 Asthma	70	-	-	-	1	-	3	-	-	1	3	8	2	7	4	5	3	11	7	10	4		
44	K00-K93 Krankheiten des Verdauungssystems	38 411	23	6	6	5	8	18	47	96	192	473	1 010	1 660	2 142	2 640	2 745	4 712	5 363	6 546	6 280	3 520	910	
45	K25-K28 Ulcus ventriculi, duodeni, pyloricum, jejuni	3 555	-	-	-	-	-	-	4	2	15	47	72	126	202	217	397	525	664	757	397	190		
46	K70, K73-74 Alkohol- u. chronische Leberkrankheit, Fibrose, Leberzirrhose	5 917	3	2	-	1	-	1	18	34	86	222	475	761	851	910	705	844	518	309	135	38		
47	L00-L99 Krankheiten der Haut und der Unterhaut	2 306	-	-	-	1	-	3	4	3	7	18	24	38	63	97	128	276	303	460	478	305	89	
48	M00-M99 Krankheiten des Muskel-Skelett-Systems u. Bindegewebes	4 120	-	2	-	6	2	5	7	5	12	22	50	84	123	201	285	560	766	924	677	302	87	
49	M05-06, 15-19 Polyarthritiden und Arthrose	396	-	-	-	-	-	1	-	1	-	1	3	2	12	21	43	81	136	174	85	32		
50	N00-N99 Krankheiten des Urogenitalsystems	15 738	1	1	1	-	1	2	5	13	21	48	94	163	325	522	821	1 823	2 601	3 554	3 540	1 821	381	
51	N00-N29 Krankheiten der Niere	11 855	1	1	1	-	1	2	4	8	15	38	74	127	266	394	649	1 434	2 039	2 653	2 563	1 315	270	
52	O00-O99 Schwangerschaft, Geburt und Wochenbett	20	-	-	-	-	-	2	3	4	5	1	-	-	-	-	-	-	-	-	-	-		
53	P00-P96 Bestimmte Zustände, mit Ursprung in der Perinatalperiode	1 378	1 377	1	-	-	-	-	-	-	-	-	-	-	-	-	-	-	-	-	-	-		
54	Q00-Q99 Angeb. Fehlbildungen, Deformitäten, Chromosomenanomalien	485	354	18	7	5	9	4	10	4	7	8	6	9	9	10	6	4	5	7	1	1		
55	Q00-Q07 des Nervensystems	34	25	1	1	1	1	-	1	-	1	-	-	-	1	1	-	-	-	-	-	-		
56	Q20-Q28 des Kreislaufsystems	236	174	14	5	3	8	1	1	3	1	5	2	2	4	3	4	-	3	3	-	-		
57	R00-R99 Symptome u. abnorme klinische u. Laborbefunde, a.n.k.	11 128	54	18	2	8	11	16	23	32	53	95	218	325	471	654	700	1						

2 Vollstationäre Patienten und Patientinnen der Krankenhäuser 2012

2.5 Sterbefälle nach Europäischer Kurzliste und Altersgruppen

2.5.2 Verweildauer

Lfd. Nr.	Pos.-Nr. der ICD-10 / Hauptdiagnose	Ins-gesamt ¹⁾	Davon im Alter von ... bis unter ... Jahre																					
			unter 1	1-5	5-10	10-15	15-20	20-25	25-30	30-35	35-40	40-45	45-50	50-55	55-60	60-65	65-70	70-75	75-80	80-85	85-90	90-95	95 u. älter	
1	Insgesamt.....	11,0	11,8	14,8	17,4	18,7	13,5	34,8	13,5	16,0	12,9	14,1	14,1	12,6	12,6	12,7	13,3	12,5	11,9	10,4	8,9	7,5	6,7	
2	A00-T98 Krankheiten, Verletzungen und Vergiftungen.....	11,0	11,8	14,8	17,4	18,7	13,5	35,0	13,4	16,0	12,9	14,1	14,1	12,6	12,6	12,7	13,3	12,6	11,9	10,4	8,9	7,5	6,7	
3	A00-B09 Bestimmte infektiöse u. parasitäre Krankheiten.....	10,6	5,5	8,3	18,0	22,7	21,4	30,2	16,3	13,3	10,8	14,2	11,8	14,1	12,9	12,3	12,6	11,8	11,3	10,1	8,4	7,5	6,6	
4	A15-I9, B90 Tuberkulose einschl. ihrer Folgezustände.....	23,1	-	-	-	-	-	-	32,5	32,0	18,0	18,2	22,5	27,2	31,9	27,1	15,5	29,6	19,6	22,3	23,1	20,3	16,3	15,7
5	A39 Meningokokkeninfektion.....	2,9	2,3	1,3	1,0	-	3,5	12,7	5,0	1,0	-	1,0	2,3	1,0	1,3	-	-	1,0	1,0	1,0	1,0	1,0	1,0	-
6	B15-B19 Virushepatitis.....	26,2	-	-	-	-	-	-	49,0	-	2,0	42,0	-	162,0	8,8	-	58,0	6,5	19,0	23,0	-	13,0	-	-
7	B20-B24 HIV-Krankheit.....	21,5	-	-	-	-	-	46,0	56,0	8,7	23,0	16,3	25,0	20,3	28,0	19,0	13,0	16,5	6,0	13,0	-	-	-	-
8	C00-D48 Neubildungen.....	13,3	34,4	27,5	27,0	27,8	31,5	28,3	17,1	18,3	16,2	14,7	13,4	12,9	13,5	13,5	13,6	13,7	13,6	12,6	11,8	10,5	8,9	
9	C00-C97 Bösartige Neubildungen.....	13,3	38,3	28,4	25,6	28,8	31,8	29,1	16,4	18,3	15,6	14,6	13,3	12,8	13,4	13,5	13,6	13,5	12,6	11,9	10,5	9,0		
10	C00-C14 der Lippe, Mundhöhle und des Pharynx.....	13,2	-	-	-	-	-	12,0	13,0	10,4	15,0	8,9	11,6	11,7	10,1	13,7	14,6	14,0	16,5	14,2	15,7	12,7	4,0	
11	C15 des Ösophagus.....	14,3	-	-	-	-	1,0	-	-	3,0	7,0	9,4	13,7	12,1	16,4	15,0	15,7	15,0	14,2	11,6	11,6	8,4	1,0	
12	C16 des Magens.....	14,8	-	-	-	-	-	16,7	20,0	13,6	19,0	12,5	11,9	13,8	15,1	15,0	15,2	15,3	15,1	15,3	14,4	10,9	9,7	
13	C18 des Dickdarmes.....	15,8	-	-	-	-	-	8,0	9,4	12,2	12,6	12,2	13,6	12,5	13,7	13,4	15,3	16,1	16,5	17,1	17,5	13,4	10,4	
14	C19-C21 des Rektums und des Anus.....	15,1	-	-	-	-	-	3,0	2,0	15,1	18,0	14,1	14,0	13,1	13,9	13,2	14,9	15,1	16,6	17,3	15,4	11,8	8,2	
15	C22 der Leber und der intrahepatischen Gallengänge.....	11,5	-	-	-	-	9,5	5,0	18,5	11,3	12,9	15,0	11,7	12,9	11,7	11,5	11,5	12,3	10,5	8,9	9,7	24,0		
16	C25 des Pankreas.....	12,5	-	-	-	-	-	-	13,0	23,8	11,5	8,9	14,1	12,9	12,6	11,9	12,9	12,8	13,1	12,3	10,4	9,7	3,9	
17	C32-C34 des Larynx, der Trachea, der Bronchien und der Lunge.....	10,9	-	-	-	-	-	28,0	4,2	11,9	9,3	12,6	10,4	10,6	11,1	11,0	11,2	11,3	11,1	10,2	8,9	9,7	6,3	
18	C43 Bösartiges Melanom der Haut.....	9,3	-	-	-	-	-	42,0	6,0	8,0	10,8	10,7	9,2	7,0	9,8	8,1	11,9	8,6	10,5	8,3	8,8	10,2	27,0	
19	C50 Bösartige Neubildung der Brustdrüse (Mamma).....	10,0	-	-	-	-	-	13,6	8,2	8,7	10,1	10,4	8,6	9,7	9,8	10,1	10,6	11,7	9,0	8,7	8,5	8,9		
20	C53 der Cervix uteri.....	14,3	-	-	-	-	-	4,4	25,4	11,4	14,1	13,0	14,6	15,1	14,8	18,3	14,7	12,3	8,5	11,5	14,6	-		
21	C54-C55 des Corpus uteri und des Uterus, Teil n.n.bez.....	13,2	-	-	-	-	-	5,0	10,5	13,5	18,0	13,1	16,7	18,1	14,1	12,5	12,2	14,5	10,8	10,4	10,1	-		
22	C61 der Prostata.....	9,3	-	-	-	-	-	-	-	-	29,0	5,0	8,6	10,3	9,7	9,2	10,3	9,3	8,7	9,1	7,1	7,1		
23	C67 der Harnblase.....	14,3	-	-	7,5	-	-	39,0	5,0	11,0	26,4	13,9	12,6	16,8	18,1	12,3	16,9	14,8	13,6	10,1	10,2	7,9		
24	C81-C96 des lymphatischen, blutbildenden u. verwandten Gewebes.....	18,3	66,2	38,3	38,8	54,5	41,9	43,3	31,5	40,4	34,0	34,5	29,6	25,9	26,7	24,7	19,2	16,8	15,7	12,6	11,7	8,8	11,7	
25	D50-D90 Krankheiten des Blutes und der blutbildenden Organe 2).....	11,4	35,8	26,0	55,2	171,0	46,5	78,0	38,4	5,0	12,8	18,2	19,7	8,5	11,6	14,9	13,7	11,9	11,2	11,4	9,8	6,8	5,2	
26	E80-E90 Endokrine, Ernährungs- und Stoffwechselkrankheiten.....	10,5	2,9	22,0	5,0	16,6	20,2	32,7	24,2	12,6	9,4	12,9	15,7	13,0	13,5	16,0	13,5	12,0	10,2	8,4	7,0	6,0		
27	E10-E14 Diabetes mellitus.....	14,5	-	-	15,0	1,0	-	-	3,0	5,4	10,6	7,1	14,3	19,9	16,7	17,1	19,6	17,7	16,0	13,8	11,6	9,5	7,4	
28	F00-F99 Psychische und Verhaltensstörungen.....	23,3	-	-	-	-	35,1	45,4	65,0	128,2	13,2	22,8	66,0	69,2	39,3	18,7	72,6	17,3	34,7	14,3	13,4	14,5	10,9	
29	F10 durch Alkohol.....	10,5	-	-	-	-	-	-	7,0	4,0	2,7	10,9	9,0	9,4	11,6	10,1	12,1	13,9	9,5	10,9	5,5	-	-	
30	F11-16, 18-19 durch andere psychotrope Substanzen.....	8,6	-	-	-	-	2,0	3,3	1,0	5,1	1,6	9,0	17,3	3,0	7,5	10,7	7,8	1,0	37,7	11,7	5,8	-		
31	G00-G09 Krankheiten des Nervensystems.....	20,1	24,0	9,3	7,9	9,9	12,4	43,2	7,9	13,3	13,7	70,6	79,9	15,9	14,7	24,6	24,0	20,5	15,8	14,2	11,7	9,8	9,3	
32	G00-G03 Meningitis.....	12,4	4,0	-	4,0	-	1,0	-	2,0	8,0	5,0	13,3	11,4	21,3	10,6	9,3	11,2	19,7	13,0	14,0	7,4	10,7	15,0	
33	H00-H59 Krankheiten des Auges und der Augenanhängsgebilde.....	10,1	-	-	-	-	-	-	-	-	-	3,0	10,0	21,3	7,8	8,3	11,3	13,5	14,1	8,3	5,7	8,8	4,5	
34	H60-H95 Krankheiten des Ohres und des Warzenfortsatzes.....	20,4	-	-	-	-	-	-	-	-	-	-	4,0	-	22,0	1,0	46,5	16,9	4,0	14,3	37,7	11,0	15,0	
35	I00-I09 Krankheiten des Kreislaufsystems.....	9,1	17,7	5,6	15,2	19,5	4,1	11,9	7,8	9,0	7,6	8,7	7,6	9,1	9,2	10,1	11,0	10,6	10,5	9,2	7,9	6,8	6,0	
36	I20-I25 Ischämische Herzkrankheiten.....	7,6	-	-	-	-	-	1,8	1,7	7,1	4,0	6,2	6,1	7,8	7,9	8,0	9,3	8,9	9,1	7,7	5,9	4,9	4,7	
37	I30-I39-52 Sonstige Herzkrankheiten.....	8,9	15,9	4,8	12,6	19,2	3,7	18,4	10,8	12,2	10,7	10,3	6,9	9,8	9,6	9,7	10,5	10,4	10,2	9,0	8,0	6,8	5,8	
38	I40-I49 Zerebrovaskuläre Krankheiten.....	8,4	2,0	-	-	11,0	8,3	8,2	9,6	6,8	8,0	9,3	9,8	8,9	9,8	9,9	10,0	9,5	9,1	8,3	7,4	7,0	6,0	
39	J00-J99 Krankheiten des Atmungssystems.....	9,2	19,1	18,7	9,2	14,5	14,8	10,5	8,8	9,2	8,5	12,3	11,9	10,9	12,0	11,5	11,3	11,0	10,0	8,7	7,6	6,6	5,9	
40	J09-J11 Grippe.....	12,7	11,5	2,0	-	-	-	-	-	-	-	-	-	-	13,5	29,0	17,0	18,0	13,3	17,9	7,6	3,0	6,0	
41	J12-J18 Pneumonie.....	8,5	19,7	13,9	10,0	13,8	9,2	7,3	6,7	6,7	7,3	12,3	9,2	9,0	9,1	10,3	10,0	10,0	9,3	8,6	7,6	6,7	6,1	
42	J40-J47 Chronische Krankheiten der unteren Atemwege.....	10,5	-	27,0	-	31,5	-	3,3	11,0	-	18,0	24,2	14,9	10,1	12,9	11,9	11,8	12,0	11,1	9,6	8,5	7,5	6,5	
43	J45-J46 Asthma.....	9,3	-	-	-	39,0	-	3,3	-	-	18,0	11,7	3,4	10,5	16,0	11,5	13,0	15,0	7,8	8,7	6,6	2,3	9,0	
44	K00-K09 Krankheiten des Verdauungssystems.....	12,0	22,8	13,0	15,2	15,2	12,8	24,1	22,7	15,0	16,0	13,8	14,7	13,9	14,3	13,7	14,7	14,4	13,5	11,1	9,2	7,1	6,0	
45	K25-K28 Ulcus ventriculi, duodeni, pyloricum, pepticum jejuni.....	11,6	-	-	-	-	-	-	-	11,8	12,5	9,6	12,3	14,4	14,6	12,8	15,5	13,1	13,3	12,2	9,6	8,0	7,5	
46	K70-K73-74 Alkohol- u. chronische Leberkrankheit, Fibrose, Leberzirrhose.....	12,9	36,0	20,5	-	39,0	-	1,0	13,1	18,4	16,7	11,9	12,8	12,8	13,5	12,6	13,3	13,4	12,1	11,1	11,4	11,6	5,0	
47	L00-L99 Krankheiten der Haut und der Unterhaut.....	18,2	-	-	-	24,0	-	11,3	36,8	11,3	13,7	24,8	26,4	21,7	18,7	21,7	24,3	23,7	19,3	17,4	15,6	13,4	12,6	
48	M00-M99 Krankheiten des Muskel-Skelett-Systems u. Bindegewebes.....	10,6	-	23,5	-	33,8	11,5	15,6	10,7	21,4	17,5	24,1	19,1	18,9	22,4	24,7	23,6	30,9	18,8	16,4	14,6	12,9		
49	M05-06, 15-19 Polyarthritiden und Arthrose.....	9,1	-	-	-	-	-	29,0	-	11,0	-	26,0	26,3	9,5	27,4	21,5	17,2	23,9	16,2	16,9	16,7	16,8	23,5	
50	N00-N09 Krankheiten des Urogenitalsystems.....	0,9	209,0	7,0	3,0	-	26,0	11,5	7,9	19,0	16,0	9,1	12,0	14,0	13,7	13,0	13,0	11,6	11,0	9,8	8,2	7,1	6,2	
51	N00-N29 Krankheiten der Niere.....	9,7	209,0	7,0	3,0	-	26,0	11,5	8,0	28,5	17,8	9,2	11,8	13,0	13,8	12,6	12,4	11,5	11,0	9,5	7,8	6,8	5,3	
52	O00-O99 Schwangerschaft, Geburt und Wochenbett.....	4,8	-	-	-																			

2 Vollstationäre Patienten und Patientinnen der Krankenhäuser 2012

2.6 Stundenfälle nach Europäischer Kurzliste und Altersgruppen

2.6.1 Insgesamt

Lfd. Nr.	Pos.-Nr. der ICD-10 / Hauptdiagnose	Ins-gesamt ¹⁾	Davon im Alter von ... bis unter ... Jahre																				
			unter 1	1-5	5-10	10-15	15-20	20-25	25-30	30-35	35-40	40-45	45-50	50-55	55-60	60-65	65-70	70-75	75-80	80-85	85-90	90-95	95 u. älter
			Anzahl																				
1	Insgesamt.....	540 046	26 403	13 777	8 029	9 809	35 566	45 138	40 293	37 641	29 424	31 086	35 591	33 028	30 472	28 706	26 280	35 758	29 754	23 872	16 060	7 741	1 810
2	A00-T98 Krankheiten, Verletzungen und Vergiftungen.....	529 006	12 552	13 290	8 609	9 635	35 332	44 833	39 089	37 280	29 088	30 665	35 130	33 463	30 036	28 342	25 088	35 351	29 467	23 646	16 820	7 695	1 806
3	A00-B09 Bestimmte infektiöse u. parasitäre Krankheiten.....	11 696	350	748	357	350	711	1 171	961	735	582	635	530	461	402	473	452	624	583	603	543	268	58
4	A15-19, B90 Tuberkulose einsch. ihrer Folgezustände.....	73	-	1	1	1	2	2	4	8	5	5	5	3	10	5	5	6	5	2	2	1	-
5	A99 Meningokokkeninfektion.....	37	6	5	2	2	4	5	1	2	1	1	1	2	3	1	-	-	-	1	-	-	-
6	B15-B19 Virushepatitis.....	79	-	-	1	1	5	1	9	6	10	10	7	11	9	2	4	3	-	-	-	-	-
7	B20-B24 HIV-Krankheit.....	33	-	1	-	-	1	1	2	5	2	12	4	4	-	-	-	1	-	-	-	-	-
8	C00-D48 Neubildungen.....	28 083	172	1 402	1 044	684	516	357	489	598	658	1 118	1 889	2 265	2 635	2 885	2 800	3 614	2 440	1 400	689	205	30
9	C00-C97 Bösartige Neubildungen.....	22 755	82	1 135	857	511	408	203	285	363	416	790	1 409	1 802	2 342	2 462	2 521	3 128	2 104	1 289	557	155	36
10	C00-C14 der Lippe, Mundhöhle und des Pharynx.....	695	-	2	-	2	-	-	1	5	6	12	72	96	149	117	87	70	90	21	4	1	-
11	C15 des Ösophagus.....	397	-	-	-	-	-	-	-	-	3	4	22	28	84	70	59	48	42	21	10	5	1
12	C16 des Magens.....	614	-	-	-	-	2	-	4	16	12	40	59	49	100	68	96	56	74	20	11	9	-
13	C18 des Dickdarmes.....	912	-	-	-	10	1	1	14	2	8	6	36	90	78	124	138	144	114	76	56	12	2
14	C19-C21 des Rektums und des Anus.....	884	-	-	-	-	-	2	3	7	25	24	38	99	147	122	101	137	104	41	24	9	1
15	C22 der Leber und der intrahepatischen Gallengänge.....	411	2	16	4	-	1	1	2	-	1	21	14	27	40	43	62	64	68	37	7	3	-
16	C25 des Pankreas.....	1 078	-	-	1	-	1	-	1	2	2	8	19	62	89	151	173	270	162	94	38	3	2
17	C32-C34 des Larynx, der Trachea, der Bronchien und der Lunge.....	2 960	-	1	-	-	7	-	3	3	11	31	139	250	389	513	508	490	345	208	50	10	2
18	C43 Bösartiges Melanom der Haut.....	227	2	-	2	1	-	1	9	7	8	6	20	20	16	21	26	33	34	13	4	4	-
19	C50 Bösartige Neubildung der Brustdrüse (Mamma).....	9 116	-	-	-	-	-	2	66	62	151	315	453	434	379	311	286	398	170	45	29	12	3
20	C53 der Cervix uteri.....	365	-	-	-	-	-	2	4	49	12	34	42	60	61	44	22	16	11	7	-	1	-
21	C54-C55 des Corpus uteri und des Uterus, Teil n.n.bez.....	229	-	-	-	-	-	-	-	1	2	4	8	27	25	27	43	40	16	6	2	1	-
22	C61 der Prostata.....	809	-	-	-	-	-	-	-	-	-	1	8	19	73	89	143	201	146	66	46	15	2
23	C67 der Harnblase.....	625	-	2	2	1	-	-	1	2	-	16	19	27	64	67	87	120	95	87	29	4	2
24	C81-C96 des lymphatischen, blutbildenden u. verwandten Gewebes.....	3 466	29	554	533	351	266	78	48	59	40	68	112	106	139	163	181	310	183	155	70	19	2
25	D50-D90 Krankheiten des Blutes und der blutbildenden Organe 2).....	3 863	70	302	400	424	337	175	117	61	70	108	121	154	148	148	152	254	264	214	200	117	27
26	E00-E90 Endokrine, Ernährungs- und Stoffwechselkrankheiten.....	7 443	50	142	121	175	250	303	292	253	232	405	538	455	428	475	442	688	603	622	579	314	96
27	E10-E14 Diabetes mellitus.....	9 651	5	20	50	78	147	151	153	132	137	224	300	284	252	309	258	404	292	229	145	61	20
28	F00-F99 Psychische und Verhaltensstörungen.....	89 884	24	114	121	1 327	15 829	13 864	8 802	6 712	5 430	6 505	7 073	5 822	3 885	2 470	1 492	1 468	1 144	812	527	220	43
29	F10 durch Alkohol.....	54 349	1	5	-	814	12 710	9 613	5 125	3 721	3 203	4 115	4 773	4 052	2 717	1 648	825	605	284	96	32	8	2
30	F11-16, 18-19 durch andere psychotrope Substanzen.....	6 925	-	3	-	37	800	1 476	1 399	1 108	655	588	385	249	110	56	31	39	25	12	9	1	2
31	G00-G09 Krankheiten des Nervensystems.....	20 179	159	426	330	379	1 003	1 574	1 588	1 438	1 328	1 627	2 005	1 660	1 209	1 010	806	1 179	944	756	515	218	25
32	G00-G03 Meningitis.....	259	2	1	6	4	21	20	20	18	18	22	15	26	17	17	15	12	10	6	9	-	-
33	H00-H59 Krankheiten des Auges und der Augenbahngebilde.....	6 081	53	289	135	94	75	100	114	110	130	161	216	262	284	418	497	987	970	668	365	134	10
34	H60-H95 Krankheiten des Ohres und des Innenohrs.....	2 623	62	227	163	41	64	89	101	132	133	183	233	180	197	188	175	187	126	88	38	7	-
35	I00-I09 Krankheiten des Kreislaufsystems.....	87 656	82	109	115	176	547	906	1 008	1 283	1 767	3 141	5 299	6 504	7 677	8 574	8 850	12 052	11 129	8 561	5 820	2 609	538
36	I20-I25 ischämische Herzkrankheiten.....	26 772	-	1	-	1	28	91	137	282	447	956	1 776	2 330	2 695	2 776	2 721	4 078	3 510	2 610	1 592	620	121
37	I30-33, 39-52 Sonstige Herzkrankheiten.....	27 634	60	64	47	81	210	383	347	427	590	902	1 422	1 743	2 200	2 740	3 087	4 412	3 415	2 502	1 807	967	228
38	I60-I69 Zerebrovaskuläre Krankheiten.....	13 024	13	10	15	13	46	64	113	141	174	425	783	931	1 043	1 108	1 149	1 893	1 920	1 566	1 098	432	87
39	J00-J99 Krankheiten des Atmungssystems.....	17 806	662	2 456	800	319	601	734	703	633	507	636	755	802	798	855	918	1 232	1 179	1 287	1 109	629	101
40	J09-J11 Grippe.....	95	5	9	7	4	6	10	13	10	6	5	3	8	1	1	2	2	-	1	-	1	-
41	J12-J18 Pneumonie.....	3 061	41	123	43	31	38	24	40	61	49	73	96	94	102	133	201	295	375	447	443	285	87
42	J40-J47 Chronische Krankheiten der unteren Atemwege.....	4 115	8	61	63	84	212	281	211	198	141	190	245	300	323	330	316	381	267	278	152	59	15
43	J45-J46 Asthma.....	1 592	3	35	55	73	192	249	177	153	103	120	125	94	70	47	20	27	21	12	12	4	-
44	K00-K99 Krankheiten des Verdauungssystems.....	30 321	262	1 005	1 097	1 052	1 536	2 159	2 039	1 855	1 595	1 815	2 171	2 060	1 769	1 640	1 479	1 836	1 653	1 372	1 145	610	171
45	K25-K28 Ulcus ventriculi, duodeni, pepticum, pepticum jejuni.....	734	-	-	-	4	14	31	39	46	32	31	50	46	42	56	39	62	61	59	70	43	9
46	K70, K73-74 Alkohol- u. chronische Leberkrankheit, Fibrose, Leberzirrhose.....	787	3	1	2	-	2	1	8	20	24	50	106	127	122	111	82	66	42	9	8	2	1
47	L00-L99 Krankheiten der Haut und der Unterhaut.....	5 227	64	208	154	169	340	619	566	521	388	377	409	328	240	177	164	176	119	91	74	41	8
48	M00-M99 Krankheiten des Muskel-Skelett-Systems u. Bindegewebes.....	13 571	21	205	278	292	457	655	681	770	778	1 093	1 301	1 261	1 056	953	840	1 149	792	601	269	97	22
49	M05-06, 14-19 Polyarthritiden und Arthrose.....	1 040	-	-	-	2	6	8	17	21	15	36	74	85	94	107	105	174	141	94	46	10	5
50	N00-N99 Krankheiten des Urogenitalsystems.....	22 411	183	425	430	309	1 008	1 797	1 720	1 728	1 552	1 889	2 078	1 756	1 284	1 158	970	1 304	1 011	819	578	270	52
51	N00-N29 Krankheiten der Niere.....	12 198	121	174	134	98	265	568	634	778	840	1 138	1 258	1 123	859	821	680	886	728	534	366	161	32
52	O00-O99 Schwangerschaft, Geburt und Wochenbett.....	37 553	-	-	-	12	1 561	6 214	10 227	11 486	6 226	1 709	116	2	-	-	-	-	-	-	-	-	-
53	P00-P06 Bestimmte Zustände, mit Ursprung in der Perinatalperiode.....	7 486	7 470	13	2	-	-	-	-	-	-	-	-	-	-	-	-	1	-	-	-	-	-
54	Q00-Q99 Angeb. Fehlbildungen, Deformitäten, Chromosomenanomalien.....	3 207	1 217	958	350	174	145	64	58														

2 Vollstationäre Patienten und Patientinnen der Krankenhäuser 2012

2.6 Stundenfälle nach Europäischer Kurzliste und Altersgruppen

2.6.2 Männlich

Lfd. Nr.	Pos.-Nr. der ICD-10 / Hauptdiagnose	Ins-gesamt ¹⁾	Davon im Alter von ... bis unter ... Jahre																				
			Anzahl																				
			unter 1	1-5	5-10	10-15	15-20	20-25	25-30	30-35	35-40	40-45	45-50	50-55	55-60	60-65	65-70	70-75	75-80	80-85	85-90	90-95	95 u. älter
1	Insgesamt.....	285 104	14 135	8 076	5 183	5 052	18 313	22 064	17 010	14 870	13 277	17 142	20 939	20 161	18 544	17 568	15 701	20 461	16 062	11 679	6 274	2 282	401
2	A00-T98 Krankheiten, Verletzungen und Vergiftungen.....	274 915	7 100	7 806	5 054	4 950	18 210	21 931	16 886	14 706	13 109	16 899	20 643	19 875	18 309	17 360	15 513	20 207	15 804	11 554	6 224	2 270	307
3	A00-B09 Bestimmte infektiöse, parasitäre Krankheiten.....	5 470	181	407	206	109	208	513	301	306	263	206	245	226	246	257	253	345	286	275	194	75	8
4	A15-I9, B90 Tuberkulose einschl. ihrer Folgezustände.....	51	-	-	-	1	2	2	5	5	2	3	2	10	4	4	6	3	1	1	-	-	-
5	A39 Meningokokkeninfektion.....	23	4	4	1	2	1	4	1	1	1	-	-	2	2	-	-	-	-	-	-	-	-
6	B15-B19 Virushepatitis.....	53	-	1	1	2	-	6	5	9	7	5	8	5	1	2	1	-	-	-	-	-	-
7	B20-B24 HIV-Krankheit.....	27	-	1	-	-	1	-	1	5	2	10	2	4	-	-	-	1	-	-	-	-	-
8	C00-D48 Neubildungen.....	14 090	90	736	553	323	252	170	104	226	237	343	601	930	1 358	1 566	1 662	1 090	1 306	862	337	86	10
9	C00-C97 Bösartige Neubildungen.....	11 641	57	620	453	295	200	121	138	153	155	235	543	760	1 174	1 322	1 442	1 739	1 212	749	262	68	9
10	C00-C14 der Lippe, Mundhöhle und des Pharynx.....	936	-	1	-	2	-	-	1	4	4	12	56	79	101	100	76	50	30	18	2	-	-
11	C15 des Ösophagus.....	339	-	-	-	-	-	-	-	3	4	21	24	75	60	51	41	32	16	5	4	1	-
12	C16 des Magens.....	384	-	-	-	-	-	-	2	1	5	6	29	40	36	46	51	83	43	29	9	4	-
13	C18 des Dickdarms.....	903	-	-	-	-	-	-	5	-	4	4	27	58	53	78	76	78	47	90	18	4	1
14	C19-C21 des Rektums und des Anus.....	573	-	-	-	-	-	2	2	3	22	10	24	35	117	66	76	101	77	22	11	5	-
15	C22 der Leber und der intrahepatischen Gallengänge.....	286	2	11	1	-	-	1	-	-	10	9	15	28	28	46	42	59	29	4	1	-	-
16	C25 des Pankreas.....	626	-	-	1	-	-	-	1	1	1	6	8	37	63	106	104	144	67	68	19	-	-
17	C32-C34 des Larynx, der Trachea, der Bronchien und der Lunge.....	2 070	-	1	-	-	7	-	1	1	6	19	84	157	271	355	353	376	244	156	33	5	1
18	C43 Bösartiges Melanom der Haut.....	136	-	-	-	-	-	-	2	4	3	2	13	11	13	18	19	27	9	2	2	-	-
19	C50 Bösartige Neubildung der Brustdrüse (Mamma).....	34	-	-	-	-	-	-	-	-	-	-	1	4	1	5	3	8	11	1	-	-	-
20	C53 der Cervix uteri.....	-	-	-	-	-	-	-	-	-	-	-	-	-	-	-	-	-	-	-	-	-	-
21	C54-C55 des Corpus uteri und des Uterus, Teil n.n.bez.....	-	-	-	-	-	-	-	-	-	-	-	-	-	-	-	-	-	-	-	-	-	-
22	C61 der Prostata.....	809	-	-	-	-	-	-	-	-	-	1	8	19	73	89	143	201	146	66	46	15	2
23	C67 der Harnblase.....	472	-	2	2	-	-	-	1	2	-	10	16	19	50	46	77	87	79	58	20	2	1
24	C81-C96 des lymphatischen, blutbildenden u. verwandten Gewebes.....	1 870	19	270	264	148	139	41	28	33	25	37	64	68	92	94	107	197	110	94	33	6	1
25	D50-D90 Krankheiten des Blutes und der blutbildenden Organe 2).....	2 041	42	205	272	253	164	102	57	21	29	34	60	73	79	86	81	135	141	102	72	28	5
26	E00-E90 Endokrine, Ernährungs- und Stoffwechselkrankheiten.....	3 818	25	68	54	100	144	162	167	117	134	222	285	260	249	308	257	401	320	281	164	71	20
27	E10-E14 Diabetes mellitus.....	2 218	2	11	24	44	86	90	96	79	91	139	198	179	175	224	168	263	173	120	45	7	4
28	F00-F99 Psychische und Verhaltensstörungen.....	52 001	8	74	85	575	9 577	8 704	5 689	4 582	3 591	4 346	4 635	3 830	2 676	1 644	897	793	554	365	196	69	11
29	F10 durch Alkohol.....	37 691	-	2	-	355	8 088	6 323	3 558	2 740	2 354	3 059	3 504	3 023	2 119	1 263	589	425	190	72	20	5	2
30	F11-16, 18-19 durch andere psychotrope Substanzen.....	4 934	-	2	-	12	545	1 068	892	866	483	433	230	147	69	24	13	9	12	4	4	-	1
31	G00-G09 Krankheiten des Nervensystems.....	10 640	93	248	186	205	458	770	763	727	684	840	1 123	986	714	612	451	703	508	341	165	60	3
32	G00-G03 Meningitis.....	118	2	1	3	3	11	3	9	5	8	14	7	13	12	8	5	6	4	1	3	-	-
33	H00-H59 Krankheiten des Auges und der Augenanhängegebilde.....	2 829	27	160	66	46	35	52	59	62	66	96	121	120	161	203	254	444	458	268	100	28	3
34	H60-H95 Krankheiten des Ohres und des Warzenfortsatzes.....	1 241	28	146	96	24	31	42	47	57	63	85	97	90	86	79	74	80	62	37	15	2	-
35	I00-I09 Krankheiten des Kreislaufsystems.....	51 043	52	55	61	92	284	409	579	802	1 130	2 004	3 403	4 394	5 151	5 652	5 596	7 748	6 008	4 296	2 194	747	116
36	I20-I25 Ischämische Herzerkrankheiten.....	17 791	-	1	-	22	75	103	179	350	716	1 356	1 795	2 019	2 047	1 883	2 720	2 083	1 909	670	203	20	2
37	I30-I39, I50-I52 Sonstige Herzerkrankheiten.....	16 832	34	30	27	44	127	224	210	269	372	605	992	1 284	1 603	1 890	2 057	2 742	1 971	1 292	704	297	58
38	I60-I69 Zerebrovaskuläre Krankheiten.....	6 667	9	6	5	8	25	34	48	75	86	212	419	510	606	689	685	1 018	1 001	713	390	106	22
39	J00-J99 Krankheiten des Atmungssystems.....	10 179	389	1 574	407	201	317	382	362	313	233	327	426	454	487	536	601	802	726	763	510	228	51
40	J09-J11 Grippe.....	34	2	6	2	-	-	6	3	3	1	1	5	1	-	1	2	-	-	-	-	-	-
41	J12-J18 Pneumonie.....	1 803	25	70	25	18	23	16	19	32	19	39	57	64	71	95	149	203	251	279	214	110	24
42	J40-J47 Chronische Krankheiten der unteren Atemwege.....	2 219	4	44	42	54	110	138	100	79	61	85	122	148	176	205	204	244	145	160	73	23	2
43	J45-J46 Asthma.....	717	2	25	38	46	99	118	84	60	40	46	53	35	26	23	5	12	3	1	1	-	-
44	K00-K09 Krankheiten des Verdauungssystems.....	16 064	166	594	620	545	671	1 044	995	957	859	1 058	1 273	1 226	1 041	960	880	1 060	918	627	372	148	32
45	K25-K28 Ulcus ventriculi, duodeni, pyloricum, pyloricum jejuni.....	414	-	-	-	2	2	21	27	30	18	16	34	32	27	40	31	36	34	20	25	16	3
46	K70, K73-74 Alkohol- u. chronische Lebererkrankheit, Fibrose, Leberzirrhose.....	538	1	-	-	-	2	1	3	7	17	28	78	86	92	84	56	43	29	6	4	1	-
47	L00-L99 Krankheiten der Haut und der Unterhaut.....	2 881	44	105	77	88	162	357	338	297	215	224	240	187	120	97	87	95	61	47	28	11	1
48	M00-M99 Krankheiten des Muskel-Skelett-Systems u. Bindegewebes.....	6 978	13	93	124	110	200	364	378	429	446	613	719	660	579	526	440	555	349	232	79	34	8
49	M05-06, 15-19 Polyarthritiden und Arthrose.....	435	-	-	-	1	1	5	10	14	5	19	37	37	43	47	50	75	48	29	10	3	1
50	N00-N09 Krankheiten des Urogenitalsystems.....	10 517	120	283	311	232	229	489	589	642	673	940	1 036	857	706	703	587	742	589	429	250	90	20
51	N00-N29 Krankheiten der Niere.....	7 688	75	83	74	59	86	281	381	483	579	810	912	749	575	575	463	549	434	290	167	51	12
52	O00-O99 Schwangerschaft, Geburt und Wochenbett.....	-	-	-	-	-	-	-	-	-	-	-	-	-	-	-	-	-	-	-	-	-	-
53	P00-P96 Bestimmte Zustände, mit Ursprung in der Perinatalperiode.....	4 211	4 197	12	2	-	-	-	-	-	-	-	-	-	-	-	-	-	-	-	-	-	-
54	Q00-Q99 Angeb. Fehlbildungen, Deformitäten, Chromosomenanomalien.....	1 819	708	577	206	100	75	25	13	10	18	14	17	11	12	2	8	6	3	5	-	-	-
55	Q00-Q07 des Nervensystems.....	143	52	55	22	3	6	2	1	-	1	-	-	1	-	-	-	-	-	-	-	-	-
56	Q20-Q28 des Kreislaufsystems.....	313	159	31	30	16	10	7	2	6	9	8	9	6	9	1	4	3	3	-	-	-	-
57	R00-R99 Symptome u. abnorm																						

2 Vollstationäre Patienten und Patientinnen der Krankenhäuser 2012

2.6 Stundenfälle nach Europäischer Kurzliste und Altersgruppen

2.6.3 Weiblich

Nr.	Pos.-Nr. der ICD-10 / Hauptdiagnose	Ins-gesamt ¹⁾	Davon im Alter von ... bis unter ... Jahre																				
			Anzahl																				
			unter 1	1-5	5-10	10-15	15-20	20-25	25-30	30-35	35-40	40-45	45-50	50-55	55-60	60-65	65-70	70-75	75-80	80-85	85-90	90-95	95 u. älter
1	Insgesamt.....	263 851	12 358	5 701	3 746	4 757	17 252	23 074	23 283	22 771	16 147	13 944	14 652	13 767	11 928	11 138	10 588	15 297	13 602	12 193	10 686	5 459	1 418
2	A00-T98 Krankheiten, Verletzungen und Vergiftungen.....	254 380	5 452	5 484	3 645	4 676	17 112	22 002	23 103	22 583	15 979	13 766	14 467	13 588	11 727	10 982	10 475	15 144	13 573	12 092	10 596	5 425	1 400
3	A00-B09 Bestimmte infektiöse, parasitäre Krankheiten.....	6 226	169	341	151	160	413	658	570	429	319	339	285	235	246	216	190	279	207	328	340	193	50
4	A15-I9, B90 Tuberkulose einschl. ihrer Folgezustände.....	22	-	1	1	1	1	-	2	3	-	3	2	1	-	1	1	-	2	1	1	1	-
5	A39 Meningokokkeninfektion.....	14	2	1	1	-	3	1	-	1	-	1	1	-	1	1	-	-	-	-	1	-	-
6	B15-B19 Virushepatitis.....	26	-	-	-	-	3	1	3	1	1	3	2	3	4	1	2	2	-	-	-	-	-
7	B20-B24 HIV-Krankheit.....	6	-	-	-	-	-	1	1	-	-	2	2	-	-	-	-	-	-	-	-	-	-
8	C00-D48 Neubildungen.....	14 053	73	666	401	361	264	187	295	372	421	775	1 202	1 326	1 277	1 319	1 228	1 624	1 044	628	352	119	20
9	C00-C97 Bösartige Neubildungen.....	11 114	25	515	404	276	208	82	147	210	261	555	866	1 042	1 068	1 140	1 079	1 395	892	540	295	87	27
10	C00-C14 der Lippe, Mundhöhle und des Pharynx.....	159	-	1	-	-	-	-	-	1	2	-	16	17	48	17	11	20	20	3	2	1	-
11	C15 des Ösophagus.....	60	-	-	-	-	-	-	-	-	-	-	1	4	9	10	8	7	10	5	5	1	-
12	C16 des Magens.....	230	-	-	-	-	2	-	2	3	11	6	11	19	13	54	17	13	13	45	11	7	3
13	C18 des Dickdarms.....	409	-	-	-	10	1	1	9	2	4	2	9	32	25	46	62	66	67	26	38	8	1
14	C19-C21 des Rektums und des Anus.....	311	-	-	-	-	-	-	1	4	3	14	14	64	30	56	25	36	27	19	13	4	1
15	C22 der Leber und der intrahepatischen Gallengänge.....	125	-	5	3	-	1	-	-	-	1	11	5	12	15	16	22	9	8	5	2	-	-
16	C25 des Pankreas.....	452	-	-	-	-	1	-	-	1	2	11	25	26	45	69	126	95	26	19	3	2	-
17	C32-C34 des Larynx, der Trachea, der Bronchien und der Lunge.....	890	-	-	-	-	-	-	2	2	5	12	55	93	118	158	155	114	101	52	17	5	1
18	C43 Bösartiges Melanom der Haut.....	91	2	-	2	1	-	1	7	3	5	4	7	9	5	8	8	14	7	4	2	2	-
19	C50 Bösartige Neubildung der Brustdrüse (Mamma).....	3 082	-	-	-	-	-	2	66	62	151	315	452	430	378	306	283	390	159	44	29	12	3
20	C53 der Cervix uteri.....	365	-	-	-	-	-	2	4	49	12	34	42	60	61	44	22	16	11	7	-	1	-
21	C54-C55 des Corpus uteri und des Uterus, Teil n.n.bez.....	229	-	-	-	-	-	-	-	1	2	4	8	27	27	25	27	43	40	16	6	2	1
22	C61 der Prostata.....	-	-	-	-	-	-	-	-	-	-	-	-	-	-	-	-	-	-	-	-	-	-
23	C67 der Harnblase.....	153	-	-	-	1	-	-	-	-	-	6	3	8	14	21	10	33	16	29	9	2	1
24	C81-C96 des lymphatischen, blutbildenden u. verwandten Gewebes.....	1 596	10	284	269	203	127	37	20	26	15	31	48	38	47	69	74	113	73	61	37	13	1
25	D50-D90 Krankheiten des Blutes und der blutbildenden Organe 2).....	1 822	28	97	128	171	173	73	60	41	74	61	81	69	62	71	119	123	112	128	89	22	-
26	E90-E99 Endokrine, Ernährungs- und Stoffwechselkrankheiten.....	3 625	25	74	67	75	106	141	125	136	98	183	233	186	179	167	185	287	283	341	415	243	76
27	E10-E14 Diabetes mellitus.....	1 433	3	9	26	34	61	61	57	53	46	85	102	105	77	85	90	141	119	109	100	54	16
28	F00-F99 Psychische und Verhaltensstörungen.....	30 783	16	40	36	752	6 252	5 160	3 113	2 130	1 839	2 159	2 488	1 992	1 209	826	595	675	500	447	331	151	32
29	F10 durch Alkohol.....	16 658	1	3	-	459	4 622	3 290	1 567	981	849	1 056	1 269	1 029	598	385	236	180	94	24	12	3	-
30	F11-16, 18-19 durch andere psychotrope Substanzen.....	1 991	-	1	-	25	255	408	347	242	172	155	135	102	41	32	18	30	13	8	5	1	1
31	G00-G09 Krankheiten des Nervensystems.....	9 539	66	178	144	174	545	804	825	711	644	787	882	674	495	398	355	476	436	415	350	158	22
32	G00-G03 Meningitis.....	141	-	3	1	10	17	11	13	10	8	13	5	9	10	6	6	5	6	5	6	-	-
33	H00-H59 Krankheiten des Auges und der Augenanhängegebilde.....	3 252	26	129	69	48	40	48	55	48	64	65	95	142	123	215	243	543	512	400	265	106	16
34	H60-H95 Krankheiten des Ohres und des Warzenfortsatzes.....	1 382	34	81	67	17	33	47	54	75	70	98	136	99	111	109	101	107	64	51	23	5	-
35	I00-I09 Krankheiten des Kreislaufsystems.....	36 613	30	54	54	84	263	407	429	481	637	1 137	1 806	2 130	2 526	2 922	3 263	5 204	5 031	4 265	3 626	1 862	422
36	I20-I25 Ischämische Herzkrankheiten.....	8 981	-	1	6	16	34	63	97	240	420	535	676	729	838	1 358	1 427	1 101	922	417	101	101	-
37	I30-I39, I50-I52 Sonstige Herzkrankheiten.....	10 802	26	34	20	37	83	159	137	158	218	297	430	459	597	850	1 030	1 670	1 444	1 210	1 103	670	170
38	I40-I49 Zerebrovaskuläre Krankheiten.....	6 357	4	4	10	5	21	30	65	66	88	213	364	421	437	419	464	875	919	853	708	326	65
39	J00-J99 Krankheiten des Atmungssystems.....	7 627	273	882	303	118	284	352	341	320	274	309	329	348	311	319	317	430	453	524	599	401	140
40	J09-J11 Grippe.....	61	3	3	5	4	6	4	10	7	5	4	2	3	-	1	-	2	-	1	-	1	-
41	J12-J18 Pneumonie.....	1 278	16	53	18	13	15	8	21	29	30	34	39	30	31	38	52	92	124	168	229	175	63
42	J40-J47 Chronische Krankheiten der unteren Atemwege.....	1 896	4	17	21	30	102	143	111	119	80	105	123	152	147	125	112	137	122	118	79	36	13
43	J45-J46 Asthma.....	875	1	10	17	27	93	131	93	93	63	74	72	59	44	24	15	15	18	11	11	4	-
44	K00-K93 Krankheiten des Verdauungssystems.....	14 257	96	411	477	507	865	1 115	1 044	898	736	757	898	834	728	671	590	776	735	745	773	462	139
45	K25-K28 Ulcus ventriculi, duodeni, pyloricum, pepticum jejuni.....	320	-	-	-	2	12	10	12	16	14	15	16	14	15	16	8	26	27	39	45	27	6
46	K70, K73-74 Alkohol- u. chronische Leberkrankheit, Fibrose, Leberzirrhose.....	249	2	1	2	-	-	5	13	7	22	28	41	30	27	26	23	13	3	4	1	1	-
47	L00-L99 Krankheiten der Haut und der Unterhaut.....	2 346	20	103	77	81	178	262	228	224	173	153	163	141	120	80	77	81	58	44	46	30	7
48	M00-M99 Krankheiten des Muskel-Skelett-Systems u. Bindegewebes.....	6 593	8	112	154	173	257	291	303	341	332	480	582	592	477	427	391	594	448	369	190	63	14
49	M05-M06, 15-19 Polyarthritiden und Arthrose.....	605	-	-	-	1	5	3	7	10	17	37	48	51	60	55	99	93	65	36	7	4	-
50	N00-N99 Krankheiten des Urogenitalsystems.....	11 894	63	142	119	167	779	1 308	1 131	1 086	879	949	1 042	899	578	455	383	562	422	390	328	180	32
51	N00-N29 Krankheiten der Niere.....	4 510	46	91	60	39	179	287	253	295	261	328	346	374	284	246	217	337	294	244	199	110	20
52	O00-O99 Schwangerschaft, Geburt und Wochenbett.....	37 553	-	-	-	12	1 561	6 214	10 227	11 486	6 226	1 709	116	2	-	-	-	-	-	-	-	-	-
53	P00-P96 Bestimmte Zustände, mit Ursprung in der Perinatalperiode.....	3 275	3 273	1	-	-	-	-	-	-	-	-	-	-	-	-	-	-	1	-	-	-	-
54	Q00-Q99 Angeb. Fehlbildungen, Deformitäten, Chromosomenanomalien.....	1 388	500	381	144	74	70	39	45	23	16	19	20	10	10	9	4	5	4	4	1	-	1
55	Q00-Q07 des Nervensystems.....	119	33	54	20	4	3	2	-	-	-	-	1	-	-	1	-	1	-	-	-	-	-
56	Q20-Q28 des Kreislaufsystems.....	270	139	29	24	9	12	4	9	7	2	8	9	3	2	4	3	1	2				

2 Vollstationäre Patienten und Patientinnen der Krankenhäuser 2012

2.7 Wegen Fehlbildungen im Geburtsmonat vollstationär Behandelte nach Hauptdiagnose und Wohnort (Ländern)

2.7.1 Insgesamt

Lfd. Nr.	Pos.-Nr. der ICD-10 / Hauptdiagnose ¹⁾	Insgesamt	Anzahl																	
			Baden-Württemberg	Bayern	Berlin	Brandenburg	Bremen	Hamburg	Hessen	Mecklenburg-Vorpommern	Niedersachsen	Nordrhein-Westfalen	Rheinland-Pfalz	Saarland	Sachsen	Sachsen-Anhalt	Schleswig-Holstein	Thüringen	Ausland	Unbekannt
1	Q00-Q99 Angeborene Fehlbildungen, Deformitäten und Chromosomenanomalien	11 483	1 484	2 153	479	337	47	130	615	203	760	2 475	514	76	938	426	415	290	40	2
2	Q00-Q07 Angeborene Fehlbildungen des Nervensystems	273	36	45	22	8	-	4	16	13	20	55	10	1	20	5	8	10	-	-
3	Q00 Anenzephalie und ähnliche Fehlbildungen	12	5	1	1	-	-	-	-	1	-	3	-	-	-	-	1	-	-	-
4	Q01 Enzephalozele	9	4	3	1	-	-	-	-	-	-	1	-	-	-	-	-	-	-	-
5	Q02 Mikrozephalie	21	-	7	1	1	-	-	2	1	3	3	1	-	1	-	1	-	-	-
6	Q03 Angeborene Hydrozephalus	50	7	8	3	1	-	3	1	-	4	7	2	-	9	1	1	3	-	-
7	Q04 Sonstige angeborene Fehlbildungen des Gehirns	86	4	12	12	4	-	-	6	5	4	21	3	1	8	2	2	2	-	-
8	Q05 Spina bifida	85	14	13	4	1	-	1	7	4	8	20	3	-	1	2	2	5	-	-
9	Q06 Sonstige angeborene Fehlbildungen des Rückenmarks	6	2	1	-	1	-	-	-	-	1	-	-	1	-	-	-	-	-	-
10	Q07 Sonstige angeborene Fehlbildungen des Nervensystems	4	-	-	-	-	-	-	-	2	-	-	-	-	1	-	1	-	-	-
11	Q10-Q18 Angeborene Fehlbildungen des Auges, des Ohres, des Gesichtes und des Halses	206	30	35	11	5	1	5	13	5	12	52	7	1	19	1	7	1	1	-
12	Q10 Angeborene Fehlbildungen des Augenlides, des Tränenapparates und der Orbita	23	5	4	-	-	-	-	1	1	1	6	1	1	2	1	-	-	-	-
13	Q11 Anophthalmus, Mikrophthalmus und Makrophthalmus	4	2	-	1	-	-	-	-	-	-	1	-	-	-	-	-	-	-	-
14	Q12 Angeborene Fehlbildungen der Linse	8	-	-	3	-	-	-	2	-	-	2	1	-	-	-	-	-	-	-
15	Q13 Angeborene Fehlbildungen des vorderen Augenabschnittes	5	2	-	-	-	1	-	-	-	-	2	-	-	-	-	-	-	-	-
16	Q14 Angeborene Fehlbildung des hinteren Augenabschnittes	2	-	1	-	-	-	-	-	-	1	-	-	-	-	-	-	-	-	-
17	Q15 Sonstige angeborene Fehlbildungen des Auges	16	4	-	1	-	-	1	1	1	2	5	1	-	-	-	-	-	-	-
18	Q16 Angeborene Fehlbildungen des Ohres, die eine Beeinträchtigung des Hörvermögens verursachen	13	1	-	2	-	-	-	3	-	-	5	-	-	1	-	-	1	-	-
19	Q17 Sonstige angeborene Fehlbildungen des Ohres	111	12	24	2	5	-	3	6	3	7	26	4	-	12	-	6	-	1	-
20	Q18 Sonstige angeborene Fehlbildungen des Gesichtes und des Halses	24	4	6	2	-	-	1	-	-	1	5	-	-	4	-	1	-	-	-
21	Q20-Q28 Angeborene Fehlbildungen des Kreislaufsystems	2 313	281	425	119	73	11	47	168	40	146	483	86	14	169	73	75	78	24	1
22	Q20 Angeborene Fehlbildungen der Herzhöhlen und verbindender Strukturen	254	28	45	11	11	3	7	15	9	18	56	8	1	14	9	5	4	10	-
23	Q21 Angeborene Fehlbildungen der Herzsepten	1 180	144	225	60	44	5	21	88	20	63	261	48	4	75	38	40	39	4	1
24	Q22 Angeborene Fehlbildungen der Pulmonal- und der Trikuspidalklappe	132	19	20	4	1	-	1	14	2	14	21	4	-	7	3	9	11	2	-
25	Q23 Angeborene Fehlbildungen der Aorten- und der Mitralklappe	175	21	23	11	5	2	5	14	1	11	35	5	3	19	6	6	4	4	-
26	Q24 Sonstige angeborene Fehlbildungen des Herzens	84	15	10	7	3	-	4	4	1	4	16	2	-	9	2	4	-	3	-
27	Q25 Angeborene Fehlbildungen der großen Arterien	350	37	78	17	4	-	6	22	6	27	76	15	5	27	11	6	12	1	-
28	Q26 Angeborene Fehlbildungen der großen Venen	46	4	1	5	5	-	3	-	-	6	10	2	1	4	1	3	1	-	-
29	Q27 Sonstige angeborene Fehlbildungen des peripheren Gefäßsystems	72	9	19	3	-	-	-	8	-	2	4	2	-	14	2	2	7	-	-
30	Q28 Sonstige angeborene Fehlbildungen des Kreislaufsystems	20	4	4	1	-	1	-	3	1	1	4	-	-	1	-	-	-	-	-
31	Q30-Q34 Angeborene Fehlbildungen des Atmungssystems	160	19	28	5	6	1	4	9	-	11	42	6	2	11	5	4	5	2	-
32	Q30 Angeborene Fehlbildungen der Nase	25	3	4	1	2	1	-	-	-	2	8	-	1	2	1	-	-	-	-
33	Q31 Angeborene Fehlbildungen des Kehlkopfes	32	4	6	-	-	-	1	2	4	2	12	2	-	2	-	1	-	-	-
34	Q32 Angeborene Fehlbildungen der Trachea und der Bronchien	24	-	3	-	2	-	2	3	-	2	6	1	-	3	2	2	-	-	-
35	Q33 Angeborene Fehlbildungen der Lunge	73	10	15	4	2	-	1	4	-	3	16	3	1	6	-	2	4	2	-
36	Q34 Sonstige angeborene Fehlbildungen des Atmungssystems	6	2	-	-	-	-	2	-	-	2	-	-	-	-	-	-	-	-	-
37	Q35-Q37 Lippen-, Kiefer- und Gaumenspalte	521	71	99	22	8	5	13	30	11	39	103	23	5	34	24	19	14	1	-
38	Q35 Gaumenspalte	183	29	32	5	1	5	3	14	4	13	47	5	1	14	3	5	2	-	-
39	Q36 Lippenspalte	75	13	15	4	3	-	2	5	-	4	16	5	1	2	2	1	2	-	-
40	Q37 Gaumenspalte mit Lippenspalte	263	29	52	13	4	-	8	11	7	22	40	13	3	18	19	13	10	1	-
41	Q38-Q45 Sonstige angeborene Fehlbildungen des Verdauungssystems	1 158	224	102	65	42	4	12	89	19	57	209	53	4	182	18	48	29	1	-
42	Q38 Sonstige angeborene Fehlbildungen der Zunge, des Mundes und des Rachens	771	189	39	48	18	-	5	55	13	16	120	34	-	170	10	32	22	-	-
43	Q39 Angeborene Fehlbildungen des Ösophagus	73	6	15	2	-	-	1	10	1	8	15	6	-	1	1	7	-	-	-
44	Q40 Sonstige angeborene Fehlbildungen des oberen Verdauungstraktes	36	4	9	1	1	-	-	1	2	5	7	2	1	1	1	1	-	-	-
45	Q41 Angeborene(s) Fehlen, Atresie und Stenose des Dünndarmes	49	1	6	-	2	-	2	7	2	10	5	2	1	2	5	2	2	-	-
46	Q42 Angeborene(s) Fehlen, Atresie und Stenose des Dickdarms	165	19	21	9	18	3	2	10	1	14	42	7	1	7	1	4	5	1	-
47	Q43 Sonstige angeborene Fehlbildungen des Darms	42	3	9	3	1	-	-	3	-	2	17	1	1	-	-	2	-	-	-
48	Q44 Angeborene Fehlbildungen der Gallenblase, der Gallengänge und der Leber	13	2	2	2	2	-	-	2	-	1	1	1	-	-	-	-	-	-	-
49	Q45 Sonstige angeborene Fehlbildungen des Verdauungssystems	9	-	1	-	-	1	2	1	-	1	2	-	-	1	-	-	-	-	-
50	Q50-Q56 Angeborene Fehlbildungen der Genitalorgane	520	80	98	24	16	3	4	38	8	43	104	18	7	29	15	13	19	1	-
51	Q50 Angeborene Fehlbildungen der Ovarien, der Tubae uterinae und der Lig. lata sterii	43	5	6	3	1	1	1	2	-	4	12	2	-	-	1	2	3	-	-
52	Q51 Angeborene Fehlbildungen des Uterus und der Cervix uteri	-	-	-	-	-	-	-	-	-	-	-	-	-	-	-	-	-	-	-
53	Q52 Sonstige angeborene Fehlbildungen der weiblichen Genitalorgane	41	6	5	1	1	-	-	2	-	4	14	1	1	1	1	1	3	-	-
54	Q53 Nondescensus testis	114	17	26	8	5	-	-	4	1	12	16	4	2	10	4	3	2	-	-
55	Q54 Hypospadie	283	48	50	12	7	1	2	25	6	23	55	11	2	17	8	6	9	1	-
56	Q55 Sonstige angeborene Fehlbildungen der männlichen Genitalorgane	32	3	9	-	2	-	1	5	1	-	5	-	2	1	1	-	2	-	-

2 Vollstationäre Patienten und Patientinnen der Krankenhäuser 2012

2.7 Wegen Fehlbildungen im Geburtsmonat vollstationär Behandelte nach Hauptdiagnose und Wohnort (Ländern)

2.7.1 Insgesamt

Lfd. Nr.	Pos.-Nr. der ICD-10 / Hauptdiagnose ¹⁾	Anzahl																	
		Insgesamt	Baden-Württemberg	Bayern	Berlin	Brandenburg	Bremen	Hamburg	Hessen	Mecklenburg-Vorpommern	Niedersachsen	Nordrhein-Westfalen	Rheinland-Pfalz	Saarland	Sachsen	Sachsen-Anhalt	Schleswig-Holstein	Thüringen	Ausland
57	Q56 Unbestimmtes Geschlecht und Pseudohermaphroditismus	7	1	2	-	-	1	-	-	-	-	-	-	-	-	-	1	-	-
58	Q60-Q64 Angeborene Fehlbildungen des Harnsystems	878	104	147	56	45	7	4	41	25	48	208	96	4	68	24	25	32	3
59	Q60 Nierengenesie und sonstige Reduktionsdefekte der Niere	83	3	12	8	4	1	-	3	1	1	25	4	-	9	5	3	4	-
60	Q61 Zystische Nierenkrankheit	122	16	20	9	5	3	1	4	4	8	23	4	1	10	2	5	6	1
61	Q62 Angeborene obstruktive Defekte des Nierenbeckens und angeborene Fehlbildungen des Ureters	512	65	94	26	27	1	2	27	15	24	129	23	2	34	11	13	18	1
62	Q63 Sonstige angeborene Fehlbildungen der Niere	85	13	11	9	3	-	1	4	2	8	14	4	-	9	2	2	2	-
63	Q64 Sonstige angeborene Fehlbildungen des Harnsystems	76	7	10	4	6	2	-	3	3	7	17	1	1	6	4	2	2	1
64	Q65-Q79 Angeborene Fehlbildungen und Deformitäten des Muskel-Skelett-Systems	4 712	521	1 031	115	121	10	20	165	171	329	1 053	241	34	380	247	167	93	14
65	Q65 Angeborene Deformitäten der Hüfte	2 337	206	559	28	58	-	3	28	87	199	623	87	1	211	103	106	27	11
66	Q66 Angeborene Deformitäten der Füsse	1 632	208	353	48	43	3	7	70	74	85	280	78	26	137	129	37	52	2
67	Q67 Angeborene Muskel-Skelett-Deformitäten des Kopfes, des Gesichtes, der Wirbelsäule und des Thorax	44	5	5	2	-	-	1	5	1	2	17	2	-	2	-	1	1	-
68	Q68 Sonstige angeborene Muskel-Skelett-Deformitäten	105	7	10	-	2	-	-	11	1	6	13	49	-	3	-	1	2	-
69	Q69 Polydaktylie	127	17	16	15	4	1	1	11	1	10	31	5	1	6	3	3	2	-
70	Q70 Syndaktylie	93	18	13	4	2	-	2	7	1	5	17	3	1	7	7	3	3	-
71	Q71 Reduktionsdefekte der oberen Extremität	44	7	15	3	1	-	-	6	-	-	5	1	1	1	2	2	-	-
72	Q72 Reduktionsdefekte der unteren Extremität	26	2	7	-	3	2	-	1	-	2	7	1	-	-	-	-	1	-
73	Q73 Reduktionsdefekte nicht näher bestimmter Extremität(en)	7	-	1	-	-	-	-	-	-	-	-	1	-	-	-	-	-	-
74	Q74 Sonstige angeborene Fehlbildungen der Extremität(en)	41	5	5	1	1	1	-	6	-	3	8	3	2	1	1	3	1	-
75	Q75 Sonstige angeborene Fehlbildungen der Schädel- und Gesichtschädelknochen	39	12	6	1	3	-	1	2	-	4	5	-	-	4	-	1	-	-
76	Q76 Angeborene Fehlbildungen der Wirbelsäule und des knöchernen Thorax	22	5	4	2	-	2	1	-	1	-	4	-	1	1	-	1	-	-
77	Q77 Osteochondrodysplasie mit Wachstumsstörungen der Röhrenknochen und der Wirbelsäule	18	3	4	1	-	-	1	1	-	1	4	1	-	-	-	1	1	-
78	Q78 Sonstige Osteochondrodysplasien	8	-	3	1	-	-	-	1	1	-	-	-	-	2	-	-	-	-
79	Q79 Angeborene Fehlbildungen des Muskel-Skelett-Systems, anderorts nicht klassifiziert	174	26	30	9	4	1	3	16	4	12	39	10	1	5	2	8	3	1
80	Q80-Q89 Sonstige angeborene Fehlbildungen	348	50	57	25	10	1	4	19	-	24	71	18	1	21	7	34	5	1
81	Q80 Ichthyosis congenita	18	2	3	-	1	-	-	1	-	1	6	-	-	3	-	1	-	-
82	Q81 Epidermolysis bullosa	11	1	-	-	-	-	1	2	-	1	4	1	-	1	-	-	-	-
83	Q82 Sonstige angeborene Fehlbildungen der Haut	229	30	42	22	6	1	2	11	-	13	32	14	1	14	6	30	4	1
84	Q83 Angeborene Fehlbildungen der Mamma (Brustdrüse)	2	2	-	-	-	-	-	-	-	-	-	-	-	-	-	-	-	-
85	Q84 Sonstige angeborene Fehlbildungen des Integumentes	40	4	3	1	2	-	-	3	-	4	20	1	-	-	1	-	1	-
86	Q85 Phakomatosen, anderorts nicht klassifiziert	10	3	3	-	-	-	-	-	-	-	4	-	-	-	-	-	-	-
87	Q86 Angeborene Fehlbildungssyndrome durch bekannte äußere Ursachen, anderorts nicht klassifiziert	1	-	-	-	-	-	-	-	-	1	-	-	-	-	-	-	-	-
88	Q87 Sonstige näher bezeichnete angeborene Fehlbildungssyndrome mit Beteiligung mehrerer Systeme	2	-	1	-	-	-	-	-	-	1	-	-	-	-	-	-	-	-
89	Q89 Sonstige angeborene Fehlbildungen, anderorts nicht klassifiziert	35	8	5	2	1	-	1	2	-	3	5	2	-	3	-	3	-	-
90	Q90-Q99 Chromosomenanomalien, anderorts nicht klassifiziert	394	68	86	15	3	4	13	27	1	31	95	16	3	5	7	15	4	1
91	Q90 Down-Syndrom	298	50	59	13	3	1	12	21	-	24	76	12	3	4	4	11	4	1
92	Q91 Edwards-Syndrom und Patau-Syndrom	36	9	8	-	-	-	3	1	3	-	7	-	-	-	-	2	-	-
93	Q92 Sonstige Trisomien und partielle Trisomien der Autosomen, anderorts nicht klassifiziert	12	1	8	-	-	-	-	-	-	-	1	1	-	-	-	1	-	-
94	Q93 Monosomien und Deletionen der Autosomen, anderorts nicht klassifiziert	5	2	1	-	-	-	-	-	-	-	1	1	-	-	-	-	-	-
95	Q95 Balancierte Chromosomen-Rearrangements und Strukturmarker, anderorts nicht klassifiziert	2	-	-	-	-	-	-	-	-	-	1	-	-	-	1	-	-	-
96	Q96 Turner-Syndrom	19	3	4	1	-	-	-	1	-	2	3	2	-	-	2	1	-	-
97	Q97 Sonstige Anomalien der Gonosomen bei weiblichem Phänotyp, anderorts nicht klassifiziert	4	1	2	-	-	-	-	-	-	1	-	-	-	-	-	-	-	-
98	Q98 Sonstige Anomalien der Gonosomen bei männlichem Phänotyp, anderorts nicht klassifiziert	6	1	2	-	-	-	-	1	-	-	2	-	-	-	-	-	-	-
99	Q99 Sonstige Chromosomenanomalien, anderorts nicht klassifiziert	12	1	2	1	-	-	-	1	1	1	4	-	-	1	-	-	-	-

¹⁾ Säuglinge, die im Geburtsmonat mehrfach wegen einer angeborenen Fehlbildung im Krankenhaus vollstationär behandelt werden, werden auch mehrfach gezählt.

2 Vollstationäre Patienten und Patientinnen der Krankenhäuser 2012

2.7 Wegen Fehlbildungen im Geburtsmonat vollstationär Behandelte nach Hauptdiagnose und Wohnort (Ländern)

2.7.2 Männlich

Lfd. Nr.	Pos.-Nr. der ICD-10 / Hauptdiagnose ¹⁾	Anzahl																		
		Insgesamt	Baden-Württemberg	Bayern	Berlin	Brandenburg	Bremen	Hamburg	Hessen	Mecklenburg-Vorpommern	Niedersachsen	Nordrhein-Westfalen	Rheinland-Pfalz	Saarland	Sachsen	Sachsen-Anhalt	Schleswig-Holstein	Thüringen	Ausland	Unbekannt
1	Q00-Q99 Angeborene Fehlbildungen, Deformitäten und Chromosomenanomalien	5 846	794	1 047	274	180	21	72	347	122	415	1 200	250	45	478	206	207	147	31	1
2	Q00-Q07 Angeborene Fehlbildungen des Nervensystems	1400	17	22	12	4	-	2	9	7	11	27	6	1	13	2	3	4	-	-
3	Q00 Anenzephalie und ähnliche Fehlbildungen	4	2	-	1	-	-	-	-	1	-	-	-	-	-	-	-	-	-	-
4	Q01 Enzephalozelen	1	-	-	1	-	-	-	-	-	-	-	-	-	-	-	-	-	-	-
5	Q02 Mikrozephalie	13	-	4	1	-	-	-	1	1	3	1	-	-	1	-	1	-	-	-
6	Q03 Angeborener Hydrozephalus	27	3	5	1	1	-	2	1	-	2	5	1	-	5	-	2	1	-	-
7	Q04 Sonstige angeborene Fehlbildungen des Gehirns	42	4	6	5	2	-	-	4	-	1	9	1	1	6	2	-	1	-	-
8	Q05 Spina bifida	47	7	6	3	1	-	-	3	3	5	12	3	-	1	-	1	2	-	-
9	Q06 Sonstige angeborene Fehlbildungen des Rückenmarks	3	1	1	-	-	-	-	-	-	-	-	1	-	-	-	-	-	-	-
10	Q07 Sonstige angeborene Fehlbildungen des Nervensystems	3	-	-	-	-	-	-	-	2	-	-	-	-	-	-	1	-	-	-
11	Q10-Q18 Angeborene Fehlbildungen des Auges, des Ohres, des Gesichtes und des Halses	119	14	20	8	3	-	3	7	3	7	30	5	1	10	1	6	1	-	-
12	Q10 Angeborene Fehlbildungen des Augenlides, des Tränenapparates und der Orbita	11	1	2	-	-	-	-	-	-	1	3	1	1	1	1	-	-	-	-
13	Q11 Anophthalmus, Mikrophthalmus und Makrophthalmus	-	-	-	-	-	-	-	-	-	-	-	-	-	-	-	-	-	-	-
14	Q12 Angeborene Fehlbildungen der Linse	6	-	-	3	-	-	-	1	-	-	1	1	-	-	-	-	-	-	-
15	Q13 Angeborene Fehlbildungen des vorderen Augenabschnittes	3	1	-	-	-	-	-	-	-	-	2	-	-	-	-	-	-	-	-
16	Q14 Angeborene Fehlbildung des hinteren Augenabschnittes	1	-	-	-	-	-	-	-	-	1	-	-	-	-	-	-	-	-	-
17	Q15 Sonstige angeborene Fehlbildungen des Auges	11	3	-	1	-	-	-	1	1	1	3	1	-	-	-	-	-	-	-
18	Q16 Angeborene Fehlbildungen des Ohres, die eine Beeinträchtigung des Hörvermögens verursachen	9	1	-	1	-	-	-	2	-	-	3	-	-	1	-	-	1	-	-
19	Q17 Sonstige angeborene Fehlbildungen des Ohres	65	7	14	1	3	-	2	3	2	3	16	2	-	7	-	5	-	-	-
20	Q18 Sonstige angeborene Fehlbildungen des Gesichtes und des Halses	13	1	4	2	-	-	1	-	-	1	2	-	-	1	-	1	-	-	-
21	Q20-Q28 Angeborene Fehlbildungen des Kreislaufsystems	1 174	149	216	56	40	3	27	81	23	83	236	43	10	92	35	32	30	18	-
22	Q20 Angeborene Fehlbildungen der Herzklappen und verbindender Strukturen	164	17	25	9	8	-	6	9	7	11	41	4	1	7	6	4	2	7	-
23	Q21 Angeborene Fehlbildungen der Herzsepten	539	74	106	20	18	2	12	41	11	32	113	21	2	38	16	16	15	2	-
24	Q22 Angeborene Fehlbildungen der Pulmonal- und der Trikuspidalklappe	60	7	13	2	-	-	-	5	-	6	12	3	-	3	-	3	4	2	-
25	Q23 Angeborene Fehlbildungen der Aorten- und der Mitralklappe	115	14	16	6	5	-	5	10	1	6	19	3	3	14	6	3	1	3	-
26	Q24 Sonstige angeborene Fehlbildungen des Herzens	45	7	1	3	3	-	1	2	1	3	10	2	-	6	2	1	-	3	-
27	Q25 Angeborene Fehlbildungen der großen Arterien	180	22	42	12	3	-	2	9	2	17	34	7	3	13	4	2	7	1	-
28	Q26 Angeborene Fehlbildungen der großen Venen	25	1	1	2	3	-	1	-	-	6	2	2	1	4	-	2	-	-	-
29	Q27 Sonstige angeborene Fehlbildungen des peripheren Gefäßsystems	30	4	10	1	-	-	-	2	-	1	2	1	-	7	-	1	1	-	-
30	Q28 Sonstige angeborene Fehlbildungen des Kreislaufsystems	16	3	2	1	-	-	1	3	1	1	3	-	-	-	1	-	-	-	-
31	Q30-Q34 Angeborene Fehlbildungen des Atmungssystems	89	12	17	4	4	1	1	7	-	5	23	2	-	7	3	-	3	-	-
32	Q30 Angeborene Fehlbildungen der Nase	11	2	2	1	1	1	-	-	-	1	1	-	-	1	-	-	-	-	-
33	Q31 Angeborene Fehlbildungen des Kehlkopfes	20	3	4	-	-	-	-	2	-	2	7	-	-	-	1	-	1	-	-
34	Q32 Angeborene Fehlbildungen der Trachea und der Bronchien	13	-	2	-	2	-	-	2	-	-	4	-	-	2	1	-	-	-	-
35	Q33 Angeborene Fehlbildungen der Lunge	43	7	9	3	1	-	-	3	-	1	11	2	-	4	-	-	2	-	-
36	Q34 Sonstige angeborene Fehlbildungen des Atmungssystems	2	-	-	-	-	-	1	-	-	1	-	-	-	-	-	-	-	-	-
37	Q35-Q37 Lippen-, Kiefer- und Gaumenspalte	301	44	54	18	4	1	11	20	5	20	55	10	2	21	17	11	7	1	-
38	Q35 Gaumenspalte	83	15	14	4	-	1	2	6	1	2	25	2	-	6	2	3	-	-	-
39	Q36 Lippenspalte	46	8	9	3	2	-	1	5	-	3	8	2	-	-	2	1	2	-	-
40	Q37 Gaumenspalte mit Lippenspalte	172	21	31	11	2	-	8	9	4	15	22	6	2	15	13	7	5	1	-
41	Q38-Q45 Sonstige angeborene Fehlbildungen des Verdauungssystems	719	128	68	41	29	2	5	56	13	38	130	30	3	107	13	33	23	-	-
42	Q38 Sonstige angeborene Fehlbildungen der Zunge, des Mundes und des Rachens	487	110	26	30	14	-	2	33	8	14	81	15	-	102	8	27	17	-	-
43	Q39 Angeborene Fehlbildungen des Ösophagus	57	2	8	-	-	-	1	6	1	1	8	6	-	-	1	3	-	-	-
44	Q40 Sonstige angeborene Fehlbildungen des oberen Verdauungstraktes	29	3	8	1	-	-	-	-	2	3	7	2	1	1	-	1	-	-	-
45	Q41 Angeborene(s) Fehlen, Atresie und Stenose des Dünndarmes	24	1	3	-	2	-	-	4	1	5	1	1	1	1	3	-	1	-	-
46	Q42 Angeborene(s) Fehlen, Atresie und Stenose des Dickdarmes	101	9	15	5	12	1	1	8	1	13	21	4	-	3	1	2	5	-	-
47	Q43 Sonstige angeborene Fehlbildungen des Darmes	28	2	6	3	-	-	-	2	-	1	12	1	1	-	-	-	-	-	-
48	Q44 Angeborene Fehlbildungen der Gallenblase, der Gallengänge und der Leber	8	1	1	2	1	-	-	2	-	-	-	1	-	-	-	-	-	-	-
49	Q45 Sonstige angeborene Fehlbildungen des Verdauungssystems	5	-	1	-	-	1	1	1	-	1	-	-	-	-	-	-	-	-	-
50	Q50-Q56 Angeborene Fehlbildungen der Genitalorgane	434	69	87	20	14	1	3	34	8	35	77	15	6	28	13	10	13	1	-
51	Q50 Angeborene Fehlbildungen der Ovarien, der Tubae uterinae und der Lig. lata uteri	-	-	-	-	-	-	-	-	-	-	-	-	-	-	-	-	-	-	-
52	Q51 Angeborene Fehlbildungen des Uterus und der Cervix uteri	-	-	-	-	-	-	-	-	-	-	-	-	-	-	-	-	-	-	-
53	Q52 Sonstige angeborene Fehlbildungen der weiblichen Genitalorgane	-	-	-	-	-	-	-	-	-	-	-	-	-	-	-	-	-	-	-
54	Q53 Nondescensus testis	114	17	26	8	5	-	-	4	1	12	16	4	2	10	4	3	2	-	-
55	Q54 Hypospadias	283	48	50	12	7	1	2	25	6	23	55	11	2	17	8	6	9	1	-
56	Q55 Sonstige angeborene Fehlbildungen der männlichen Genitalorgane	32	3	9	-	2	-	-	1	5	1	-	5	-	2	1	1	-	2	-

2 Vollstationäre Patienten und Patientinnen der Krankenhäuser 2012

2.7 Wegen Fehlbildungen im Geburtsmonat vollstationär Behandelte nach Hauptdiagnose und Wohnort (Ländern)

2.7.2 Männlich

Lfd. Nr.	Pos.-Nr. der ICD-10 / Hauptdiagnose ¹⁾	Anzahl																	
		Insgesamt	Baden-Württemberg	Bayern	Berlin	Brandenburg	Bremen	Hamburg	Hessen	Mecklenburg-Vorpommern	Niedersachsen	Nordrhein-Westfalen	Rheinland-Pfalz	Saarland	Sachsen	Sachsen-Anhalt	Schleswig-Holstein	Thüringen	Ausland
57	Q56 Unbestimmtes Geschlecht und Pseudohermaphroditismus	5	1	2	-	-	-	-	-	-	-	1	-	-	-	1	-	-	-
58	Q60-Q64 Angeborene Fehlbildungen des Harnsystems	594	70	102	40	30	3	39	16	91	139	22	4	46	13	18	25	-	1
59	Q60 Nierenagenesie und sonstige Reduktionsdefekte der Niere	52	1	8	7	2	1	-	2	-	13	3	-	7	4	-	3	-	-
60	Q61 Zystische Nierenkavitäten	68	9	12	4	2	-	3	3	4	9	3	1	10	1	4	2	-	-
61	Q62 Angeborene obstruktive Defekte des Nierenbeckens und angeborene Fehlbildungen des Ureters	369	45	69	21	20	-	1	23	9	16	97	15	2	19	6	10	16	-
62	Q63 Sonstige angeborene Fehlbildungen der Niere	48	8	4	5	-	-	1	3	2	5	9	1	-	4	1	2	2	1
63	Q64 Sonstige angeborene Fehlbildungen des Harnsystems	59	7	9	3	6	2	-	2	2	5	11	-	1	6	1	2	2	-
64	Q65-Q79 Angeborene Fehlbildungen und Deformitäten des Muskel-Skelett-Systems	1 918	233	395	59	48	6	11	73	47	154	412	105	16	145	103	63	38	10
65	Q65 Angeborene Deformitäten der Hüfte	706	60	163	5	14	-	1	4	12	84	185	30	1	60	38	32	9	8
66	Q66 Angeborene Deformitäten der Füße	788	109	170	26	22	2	3	36	29	46	134	34	9	66	58	20	23	1
67	Q67 Angeborene Muskel-Skelett-Deformitäten des Kopfes, des Gesichtes, der Wirbelsäule und des Thorax	25	3	4	1	-	-	-	3	-	2	9	1	-	1	-	-	1	-
68	Q68 Sonstige angeborene Muskel-Skelett-Deformitäten	54	4	4	-	-	-	-	7	1	3	8	25	-	1	-	1	-	-
69	Q69 Polydaktylie	83	10	9	13	3	-	-	6	-	5	21	4	1	6	2	2	1	-
70	Q70 Syndaktylie	59	12	8	3	-	-	2	5	1	3	11	-	1	5	4	1	3	-
71	Q71 Reduktionsdefekte der oberen Extremität	24	5	5	3	1	-	-	3	-	-	4	1	-	-	1	1	-	-
72	Q72 Reduktionsdefekte der unteren Extremität	15	1	3	-	1	2	-	1	-	1	5	1	-	-	-	-	-	-
73	Q73 Reduktionsdefekte nicht näher bestimmter Extremität(en)	1	-	1	-	-	-	-	-	-	-	-	-	-	-	-	-	-	-
74	Q74 Sonstige angeborene Fehlbildungen der Extremität(en)	17	2	3	-	1	-	-	1	-	1	4	2	2	-	-	1	-	-
75	Q75 Sonstige angeborene Fehlbildungen der Schädel- und Gesichtsschädelknochen	20	7	2	-	3	-	1	1	-	1	5	-	-	-	-	-	-	-
76	Q76 Angeborene Fehlbildungen der Wirbelsäule und des knöchernen Thorax	13	4	2	-	-	1	1	-	-	-	3	-	1	-	-	1	-	-
77	Q77 Osteochondrodysplasie mit Wachstumsstörungen der Rippenknochen und der Wirbelsäule	10	1	3	1	-	-	1	1	-	-	2	1	-	-	-	-	-	-
78	Q78 Sonstige Osteochondrodysplasien	6	-	1	1	-	-	-	1	1	-	-	-	-	2	-	-	-	-
79	Q79 Angeborene Fehlbildungen des Muskel-Skelett-Systems, anderorts nicht klassifiziert	97	15	17	6	3	1	2	4	3	8	21	6	1	4	-	4	1	1
80	Q80-Q89 Sonstige angeborene Fehlbildungen	173	26	28	8	2	-	1	12	-	13	41	6	-	7	3	23	2	1
81	Q80 Ichthyosis congenita	6	-	1	-	-	-	-	-	-	1	3	-	-	-	-	1	-	-
82	Q81 Epidermolysis bullosa	6	1	-	-	-	-	-	1	-	-	2	1	-	1	-	-	-	-
83	Q82 Sonstige angeborene Fehlbildungen der Haut	110	17	19	6	1	-	1	8	-	8	16	2	-	6	3	20	2	1
84	Q83 Angeborene Fehlbildungen der Mamma (Brustdrüse)	1	1	-	-	-	-	-	-	-	-	-	-	-	-	-	-	-	-
85	Q84 Sonstige angeborene Fehlbildungen des Integuments	24	-	3	-	1	-	-	3	-	1	15	1	-	-	-	-	-	-
86	Q85 Phakomatosen, anderorts nicht klassifiziert	6	2	1	-	-	-	-	-	-	-	3	-	-	-	-	-	-	-
87	Q86 Angeborene Fehlbildungssyndrome durch bekannte äußere Ursachen, anderorts nicht klassifiziert	-	-	-	-	-	-	-	-	-	-	-	-	-	-	-	-	-	-
88	Q87 Sonstige näher bezeichnete angeborene Fehlbildungssyndrome mit Beteiligung mehrerer Systeme	1	-	1	-	-	-	-	-	-	-	-	-	-	-	-	-	-	-
89	Q89 Sonstige angeborene Fehlbildungen, anderorts nicht klassifiziert	19	5	3	2	-	-	-	-	-	3	2	2	-	-	-	2	-	-
90	Q90-Q99 Chromosomenanomalien, anderorts nicht klassifiziert	183	32	38	8	2	4	5	15	-	18	39	6	2	2	3	8	1	-
91	Q90 Down-Syndrom	145	24	28	8	2	1	5	13	-	16	29	5	2	2	3	6	1	-
92	Q91 Edwards-Syndrom und Patau-Syndrom	18	5	3	-	-	3	-	-	-	1	4	-	-	-	-	2	-	-
93	Q92 Sonstige Trisomien und partielle Trisomien der Autosomen, anderorts nicht klassifiziert	4	-	4	-	-	-	-	-	-	-	-	-	-	-	-	-	-	-
94	Q93 Monosomien und Deletionen der Autosomen, anderorts nicht klassifiziert	2	1	-	-	-	-	-	-	-	-	-	1	-	-	-	-	-	-
95	Q95 Balancierte Chromosomen-Rearrangements und Strukturmarker, anderorts nicht klassifiziert	-	-	-	-	-	-	-	-	-	-	-	-	-	-	-	-	-	-
96	Q96 Turner-Syndrom	-	-	-	-	-	-	-	-	-	-	-	-	-	-	-	-	-	-
97	Q97 Sonstige Anomalien der Gonosomen bei weiblichem Phänotyp, anderorts nicht klassifiziert	-	-	-	-	-	-	-	-	-	-	-	-	-	-	-	-	-	-
98	Q98 Sonstige Anomalien der Gonosomen bei männlichem Phänotyp, anderorts nicht klassifiziert	6	1	2	-	-	-	-	1	-	-	2	-	-	-	-	-	-	-
99	Q99 Sonstige Chromosomenanomalien, anderorts nicht klassifiziert	8	1	1	-	-	-	-	1	-	1	4	-	-	-	-	-	-	-

¹⁾ Stützlinge, die im Geburtsmonat mehrfach wegen einer angeborenen Fehlbildung im Krankenhaus vollstationär behandelt wurden, werden auch mehrfach gezählt.

2 Vollstationäre Patienten und Patientinnen der Krankenhäuser 2012

2.7 Wegen Fehlbildungen im Geburtsmonat vollstationär Behandelte nach Hauptdiagnose und Wohnort (Ländern)

2.7.3 Weiblich

Lfd. Nr.	Pos.-Nr. der ICD-10 / Hauptdiagnose ¹⁰	Anzahl																		
		Insgesamt	Baden-Württemberg	Bayern	Berlin	Brandenburg	Bremen	Hamburg	Hessen	Mecklenburg-Vorpommern	Niedersachsen	Nordrhein-Westfalen	Rheinland-Pfalz	Saarland	Sachsen	Sachsen-Anhalt	Schleswig-Holstein	Thüringen	Ausland	Unbekannt
1	Q00-Q09 Angeborene Fehlbildungen, Deformitäten und Chromosomenanomalien	5 637	600	1 106	205	157	26	58	268	171	345	1 266	264	31	460	220	208	143	18	1
2	Q00-Q07 Angeborene Fehlbildungen des Nervensystems	133	19	23	10	4	-	2	7	6	9	28	4	-	7	3	5	6	-	-
3	Q00 Anenzephalie und ähnliche Fehlbildungen	8	3	1	-	-	-	-	-	-	-	3	-	-	-	-	1	-	-	-
4	Q01 Enzephalozele	8	4	3	-	-	-	-	-	-	-	1	-	-	-	-	-	-	-	-
5	Q02 Mikrozephalie	8	-	3	-	1	-	-	1	-	-	2	1	-	-	-	-	-	-	-
6	Q03 Angeborener Hydrozephalus	23	4	3	2	-	-	1	-	-	2	2	1	-	4	1	1	2	-	-
7	Q04 Sonstige angeborene Fehlbildungen des Gehirns	44	-	6	7	2	-	-	2	5	3	12	2	-	2	-	2	1	-	-
8	Q05 Spina bifida	38	7	7	1	-	-	1	4	1	3	8	-	-	-	2	1	3	-	-
9	Q06 Sonstige angeborene Fehlbildungen des Rückenmarks	3	1	-	-	1	-	-	-	-	-	1	-	-	-	-	-	-	-	-
10	Q07 Sonstige angeborene Fehlbildungen des Nervensystems	1	-	-	-	-	-	-	-	-	-	-	-	-	1	-	-	-	-	-
11	Q10-Q18 Angeborene Fehlbildungen des Auges, des Ohres, des Gesichtes und des Halses	87	16	15	3	2	1	2	6	2	5	22	2	-	9	-	1	-	1	-
12	Q10 Angeborene Fehlbildungen des Augenlides, des Tränenapparates und der Orbita	12	4	2	-	-	-	-	1	1	-	3	-	-	1	-	-	-	-	-
13	Q11 Anophthalmus, Mikrophthalmus und Makrophthalmus	4	2	-	1	-	-	-	-	-	-	1	-	-	-	-	-	-	-	-
14	Q12 Angeborene Fehlbildungen der Linse	2	-	-	-	-	-	-	1	-	-	1	-	-	-	-	-	-	-	-
15	Q13 Angeborene Fehlbildungen des vorderen Augenabschnittes	2	1	-	-	-	-	1	-	-	-	-	-	-	-	-	-	-	-	-
16	Q14 Angeborene Fehlbildung des hinteren Augenabschnittes	1	-	1	-	-	-	-	-	-	-	-	-	-	-	-	-	-	-	-
17	Q15 Sonstige angeborene Fehlbildungen des Auges	5	1	-	-	-	-	1	-	-	1	2	-	-	-	-	-	-	-	-
18	Q16 Angeborene Fehlbildungen des Ohres, die eine Beeinträchtigung des Hörvermögens verursachen	4	-	-	1	-	-	-	1	-	-	2	-	-	-	-	-	-	-	-
19	Q17 Sonstige angeborene Fehlbildungen des Ohres	46	5	10	1	2	-	1	3	1	4	10	2	-	5	-	1	-	1	-
20	Q18 Sonstige angeborene Fehlbildungen des Gesichtes und des Halses	11	3	2	-	-	-	-	-	-	-	3	-	-	3	-	-	-	-	-
21	Q20-Q28 Angeborene Fehlbildungen des Kreislaufsystems	1 139	132	209	63	33	8	20	87	17	63	247	43	4	77	38	43	48	6	1
22	Q20 Angeborene Fehlbildungen der Herzhöhlen und verbindender Strukturen	90	11	20	2	3	3	1	6	2	7	15	4	-	7	3	1	2	3	-
23	Q21 Angeborene Fehlbildungen der Herzsepten	641	70	119	40	26	3	9	47	9	31	148	27	2	37	22	24	24	2	1
24	Q22 Angeborene Fehlbildungen der Pulmonal- und der Trikuspidalklappe	72	12	7	2	1	-	1	9	2	8	9	1	-	4	3	6	7	-	-
25	Q23 Angeborene Fehlbildungen der Aorten- und der Mitralklappe	60	7	7	5	-	2	-	4	-	5	16	2	-	5	-	3	3	1	-
26	Q24 Sonstige angeborene Fehlbildungen des Herzens	39	8	9	4	-	-	3	2	-	1	6	-	-	3	-	3	-	-	-
27	Q25 Angeborene Fehlbildungen der großen Arterien	170	15	36	5	1	-	4	13	4	10	42	8	2	14	7	4	5	-	-
28	Q26 Angeborene Fehlbildungen der großen Venen	21	3	-	3	2	-	2	-	-	-	8	-	-	-	1	1	1	-	-
29	Q27 Sonstige angeborene Fehlbildungen des peripheren Gefäßsystems	42	5	9	2	-	-	-	6	-	1	2	1	-	7	2	1	6	-	-
30	Q28 Sonstige angeborene Fehlbildungen des Kreislaufsystems	4	1	2	-	-	-	-	-	-	-	1	-	-	-	-	-	-	-	-
31	Q30-Q34 Angeborene Fehlbildungen des Atmungssystems	71	7	11	1	2	-	3	2	-	6	19	4	2	4	2	4	2	2	-
32	Q30 Angeborene Fehlbildungen der Nase	14	1	2	-	1	-	-	-	-	1	7	-	1	1	-	-	-	-	-
33	Q31 Angeborene Fehlbildungen des Kehlkopfes	12	1	2	-	-	-	1	-	-	5	2	-	-	1	-	-	-	-	-
34	Q32 Angeborene Fehlbildungen der Trachea und der Bronchien	11	-	1	-	-	-	-	1	-	2	2	1	-	1	1	2	-	-	-
35	Q33 Angeborene Fehlbildungen der Lunge	30	3	6	1	1	-	1	1	-	2	5	1	1	2	-	2	2	2	-
36	Q34 Sonstige angeborene Fehlbildungen des Atmungssystems	4	2	-	-	-	-	1	-	-	1	-	-	-	-	-	-	-	-	-
37	Q35-Q37 Lippen-, Kiefer- und Gaumenspalte	220	27	45	4	4	4	2	10	6	19	48	13	3	13	7	8	7	-	-
38	Q35 Gaumenspalte	100	14	18	1	1	4	1	8	3	11	22	3	1	8	1	2	2	-	-
39	Q36 Lippenspalte	29	5	6	1	1	-	1	-	-	1	8	3	1	2	-	-	-	-	-
40	Q37 Gaumenspalte mit Lippenspalte	91	8	21	2	2	-	-	2	3	7	18	7	1	3	6	6	5	-	-
41	Q38-Q45 Sonstige angeborene Fehlbildungen des Verdauungssystems	439	96	34	24	13	2	7	33	6	19	79	23	1	75	5	15	6	1	-
42	Q38 Sonstige angeborene Fehlbildungen der Zunge, des Mundes und des Rachens	284	79	13	18	4	-	3	22	5	2	39	19	-	68	2	5	5	-	-
43	Q39 Angeborene Fehlbildungen des Ösophagus	36	4	7	2	-	-	-	4	-	7	7	-	-	1	-	4	-	-	-
44	Q40 Sonstige angeborene Fehlbildungen des oberen Verdauungstraktes	7	1	1	-	1	-	-	1	-	2	-	-	-	-	1	-	-	-	-
45	Q41 Angeborene(a) Fehlen, Atresie und Stenose des Dünndarmes	25	-	3	-	-	-	2	3	1	5	4	1	-	1	2	2	1	-	-
46	Q42 Angeborene(a) Fehlen, Atresie und Stenose des Dickdarmes	64	10	6	4	6	2	1	2	-	1	21	3	1	4	-	2	-	1	-
47	Q43 Sonstige angeborene Fehlbildungen des Darmes	14	1	3	-	1	-	-	1	-	1	5	-	-	-	-	2	-	-	-
48	Q44 Angeborene Fehlbildungen der Gallenblase, der Gallengänge und der Leber	5	1	1	-	1	-	-	-	-	1	1	-	-	-	-	-	-	-	-
49	Q45 Sonstige angeborene Fehlbildungen des Verdauungssystems	4	-	-	-	-	-	1	-	-	-	2	-	1	-	-	-	-	-	-
50	Q50-Q56 Angeborene Fehlbildungen der Genitalorgane	86	11	11	4	2	2	1	4	-	8	27	3	1	1	2	3	6	-	-
51	Q50 Angeborene Fehlbildungen der Ovarien, der Tubae uterinae und der Uterus- und Cervix-uteri	43	5	6	3	1	1	1	2	-	4	12	2	-	-	1	2	3	-	-
52	Q51 Angeborene Fehlbildungen des Uterus und der Cervix-uteri	-	-	-	-	-	-	-	-	-	-	-	-	-	-	-	-	-	-	-

2 Vollstationäre Patienten und Patientinnen der Krankenhäuser 2012

2.7 Wegen Fehlbildungen im Geburtsmonat vollstationär Behandelte nach Hauptdiagnose und Wohnort (Ländern)

2.7.3 Weiblich

Lfd. Nr.	Pos.-Nr. der ICD-10 / Hauptdiagnose ¹⁾	Anzahl																		
		Insgesamt	Baden-Württemberg	Bayern	Berlin	Brandenburg	Bremen	Hamburg	Hessen	Mecklenburg-Vorpommern	Niedersachsen	Nordrhein-Westfalen	Rheinland-Pfalz	Saarland	Sachsen	Sachsen-Anhalt	Schleswig-Holstein	Thüringen	Ausland	Unbekannt
53	Q52 Sonstige angeborene Fehlbildungen der weiblichen Genitalorgane	41	6	5	1	1	-	-	2	-	4	14	1	1	1	1	3	-	-	
54	Q53 Nondescensus testis	-	-	-	-	-	-	-	-	-	-	-	-	-	-	-	-	-	-	
55	Q54 Hypospadie	-	-	-	-	-	-	-	-	-	-	-	-	-	-	-	-	-	-	
56	Q55 Sonstige angeborene Fehlbildungen der männlichen Genitalorgane	-	-	-	-	-	-	-	-	-	-	-	-	-	-	-	-	-	-	
57	Q56 Unbestimmtes Geschlecht und Pseudohermaphroditismus	2	-	-	-	-	1	-	-	-	1	-	-	-	-	-	-	-	-	
58	Q60-Q64 Angeborene Fehlbildungen des Harnsystems	282	34	45	16	15	4	1	8	9	17	69	14	-	22	11	7	7	3	
59	Q60 Nierenagenesie und sonstige Reduktionsdefekte der Niere	31	2	4	1	2	-	-	1	1	-	12	1	-	2	1	3	1	-	
60	Q61 Zystische Nierenkrankheit	54	7	8	5	3	3	-	1	1	4	14	1	-	-	1	1	4	1	
61	Q62 Angeborene obstruktive Defekte des Nierenbeckens und angeborene Fehlbildungen des Ureters	143	20	25	5	7	1	1	4	6	8	32	8	-	15	5	3	2	1	
62	Q63 Sonstige angeborene Fehlbildungen der Niere	37	5	7	4	3	-	-	1	-	3	5	3	-	5	1	-	-	-	
63	Q64 Sonstige angeborene Fehlbildungen des Harnsystems	17	-	1	1	-	-	-	1	1	2	6	1	-	-	3	-	-	1	
64	Q65-Q79 Angeborene Fehlbildungen und Deformitäten des Muskel-Skelett-Systems	2 794	288	636	56	73	4	9	92	124	175	641	136	18	235	144	104	55	4	
65	Q65 Angeborene Deformitäten der Hüfte	1 631	146	396	23	44	-	2	24	75	115	438	57	-	151	65	74	18	3	
66	Q66 Angeborene Deformitäten der Füße	844	99	183	22	21	1	4	34	45	39	146	44	17	71	71	17	29	1	
67	Q67 Angeborene Muskel-Skelett-Deformitäten des Kopfes, des Gesichtes, der Wirbelsäule und des Thorax	19	2	1	1	-	-	1	2	1	-	8	1	-	1	-	1	-	-	
68	Q68 Sonstige angeborene Muskel-Skelett-Deformitäten	51	3	6	-	2	-	4	-	3	5	24	-	2	-	-	2	-	-	
69	Q69 Polydaktylie	44	7	7	2	1	1	1	5	1	5	10	1	-	-	1	1	1	-	
70	Q70 Syndaktylie	34	6	5	1	2	-	2	-	2	6	3	-	2	3	2	-	-	-	
71	Q71 Reduktionsdefekte der oberen Extremität	20	2	10	-	-	-	-	3	-	-	1	-	1	1	1	1	-	-	
72	Q72 Reduktionsdefekte der unteren Extremität	11	1	4	-	2	-	-	-	-	1	2	-	-	-	-	-	1	-	
73	Q73 Reduktionsdefekte nicht näher bezeichneter Extremität(en)	1	-	-	-	-	-	-	-	-	-	-	1	-	-	-	-	-	-	
74	Q74 Sonstige angeborene Fehlbildungen der Extremität(en)	24	3	2	1	-	1	-	5	-	2	4	1	-	1	1	2	1	-	
75	Q75 Sonstige angeborene Fehlbildungen der Schädel- und Gesichtsschädelknochen	19	5	4	1	-	-	-	1	-	3	-	-	-	4	-	1	-	-	
76	Q76 Angeborene Fehlbildungen der Wirbelsäule und des knöchernen Thorax	9	1	2	2	-	1	-	-	1	-	1	-	-	1	-	-	-	-	
77	Q77 Osteochondrodysplasie mit Wachstumsstörungen der Röhrenknochen und der Wirbelsäule	8	2	1	-	-	-	-	-	-	1	2	-	-	-	-	1	1	-	
78	Q78 Sonstige Osteochondrodysplasien	2	-	2	-	-	-	-	-	-	-	-	-	-	-	-	-	-	-	
79	Q79 Angeborene Fehlbildungen des Muskel-Skelett-Systems, anderorts nicht klassifiziert	77	11	13	3	1	-	1	12	1	4	18	4	-	1	2	4	2	-	
80	Q80-Q89 Sonstige angeborene Fehlbildungen	175	24	29	17	8	1	3	7	-	11	30	12	1	14	4	11	3	-	
81	Q80 Ichthyosis congenita	12	2	2	-	1	-	-	1	-	-	3	-	-	3	-	-	-	-	
82	Q81 Epidermolysis bullosa	5	-	-	-	-	-	1	1	-	1	2	-	-	-	-	-	-	-	
83	Q82 Sonstige angeborene Fehlbildungen der Haut	119	13	23	16	5	1	1	3	-	5	16	12	1	8	3	10	2	-	
84	Q83 Angeborene Fehlbildungen der Mamma (Brustdrüse)	1	1	-	-	-	-	-	-	-	-	-	-	-	-	-	-	-	-	
85	Q84 Sonstige angeborene Fehlbildungen des Integumentes	16	4	-	1	1	-	-	-	-	3	5	-	-	-	1	-	1	-	
86	Q85 Phakomatosen, anderorts nicht klassifiziert	4	1	2	-	-	-	-	-	-	-	1	-	-	-	-	-	-	-	
87	Q86 Angeborene Fehlbildungssyndrome durch bekannte äußere Ursachen, anderorts nicht klassifiziert	1	-	-	-	-	-	-	-	-	1	-	-	-	-	-	-	-	-	
88	Q87 Sonstige näher bezeichnete angeborene Fehlbildungssyndrome mit Beteiligung mehrerer Systeme	1	-	-	-	-	-	-	-	1	-	-	-	-	-	-	-	-	-	
89	Q89 Sonstige angeborene Fehlbildungen, anderorts nicht klassifiziert	16	3	2	-	1	-	1	2	-	-	3	-	-	3	-	1	-	-	
90	Q90-Q99 Chromosomenanomalien, anderorts nicht klassifiziert	211	36	48	7	1	-	8	12	1	13	56	10	1	3	4	7	3	1	
91	Q90 Down-Syndrom	153	26	31	5	1	-	7	8	-	8	47	7	1	2	1	5	3	1	
92	Q91 Edwards-Syndrom und Patau-Syndrom	18	4	5	-	-	-	1	3	-	2	3	-	-	-	-	-	-	-	
93	Q92 Sonstige Trisomien und partielle Trisomien der Autosomen, anderorts nicht klassifiziert	8	1	4	-	-	-	-	-	-	-	1	1	-	-	-	1	-	-	
94	Q93 Monosomien und Deletionen der Autosomen, anderorts nicht klassifiziert	3	1	1	-	-	-	-	-	-	-	1	-	-	-	-	-	-	-	
95	Q95 Balancierte Chromosomen-Rearrangements und Strukturmarker, anderorts nicht klassifiziert	2	-	-	-	-	-	-	-	-	-	1	-	-	-	1	-	-	-	
96	Q96 Turner-Syndrom	19	3	4	1	-	-	-	1	-	2	3	2	-	-	2	1	-	-	
97	Q97 Sonstige Anomalien der Gonosomen bei weiblichem Phänotyp, anderorts nicht klassifiziert	4	1	2	-	-	-	-	-	-	1	-	-	-	-	-	-	-	-	
98	Q98 Sonstige Anomalien der Gonosomen bei männlichem Phänotyp, anderorts nicht klassifiziert	-	-	-	-	-	-	-	-	-	-	-	-	-	-	-	-	-	-	
99	Q99 Sonstige Chromosomenanomalien, anderorts nicht klassifiziert	4	-	1	1	-	-	-	-	1	-	-	-	-	1	-	-	-	-	

¹⁾ Stabilität, die im Geburtsmonat mehrfach wegen einer angeborenen Fehlbildung im Krankenhaus vollstationär behandelt wurden, werden auch mehrfach gezählt.

2 Vollstationäre Patienten und Patientinnen der Krankenhäuser 2012
 2.8 Nach dem Wohnort (Land) und dem Behandlungsort (Land)
 2.8.1 Insgesamt

Lfd. Nr.	Wohnsitz der Patienten (Land)	Sitz des Krankenhauses																
		Deutschland	Baden-Württemberg	Bayern	Berlin	Brandenburg	Bremen	Hamburg	Hessen	Mecklenburg-Vorpommern	Niedersachsen	Nordrhein-Westfalen	Rheinland-Pfalz	Saarland	Sachsen	Sachsen-Anhalt	Schleswig-Holstein	Thüringen
Anzahl																		
1	Insgesamt	19 082 321	2 153 530	2 935 432	816 430	559 039	209 330	490 923	1 358 156	417 540	1 685 926	4 439 965	937 610	271 389	1 014 332	605 746	598 552	588 421
2	Deutschland	18 991 605	2 139 241	2 912 614	810 871	557 038	208 987	486 952	1 351 958	416 438	1 681 351	4 423 538	932 690	267 453	1 012 881	605 086	596 665	587 042
3	Baden-Württemberg	2 092 750	1 994 881	57 065	1 383	429	138	761	8 774	486	1 740	4 064	18 887	732	1 115	486	1 126	683
4	Bayern	2 871 865	49 763	2 782 142	1 691	498	173	797	15 044	513	1 656	3 720	1 834	307	3 665	695	942	8 425
5	Berlin	723 151	1 149	2 721	690 716	16 607	111	882	851	2 444	1 487	1 863	420	69	1 255	958	1 106	512
6	Brandenburg	647 863	540	1 264	95 479	520 288	51	616	371	10 021	791	780	198	53	12 656	3 532	628	595
7	Bremen	145 802	228	378	234	49	131 749	1 434	260	182	9 147	976	91	17	77	90	830	60
8	Hamburg	371 206	534	1 167	689	233	337 971	587	1 032	4 083	1 141	146	2	265	174	22 759	154	
9	Hessen	1 386 171	35 220	20 736	1 226	365	134	1 133	1 254 869	473	13 586	18 082	33 600	574	813	534	1 423	3 403
10	Mecklenburg-Vorpommern	416 835	272	511	3 781	3 295	114	3 605	288	392 098	2 159	593	114	14	426	458	8 791	316
11	Niedersachsen	1 793 159	2 596	4 987	3 276	1 105	74 796	44 217	9 866	2 364	1 571 660	52 449	1 150	159	1 292	9 642	10 527	3 073
12	Nordrhein-Westfalen	4 425 815	7 976	12 738	3 028	847	817	3 764	22 881	1 494	52 330	4 293 267	17 486	620	1 411	1 001	4 737	1 418
13	Rheinland-Pfalz	983 869	39 823	4 900	572	163	73	433	28 272	239	1 084	40 815	842 432	23 625	382	190	559	307
14	Saarland	262 166	2 637	941	124	14	10	66	965	59	167	807	15 050	241 073	49	34	108	62
15	Sachsen	998 672	1 262	5 493	3 241	5 028	54	349	897	1 435	816	1 223	420	92	961 612	5 404	395	10 951
16	Sachsen-Anhalt	631 697	605	1 530	3 289	8 043	79	636	757	1 210	8 767	1 095	189	33	15 833	574 627	381	14 623
17	Schleswig-Holstein	645 656	702	1 541	1 010	350	388	90 021	808	1 801	4 208	1 680	365	37	303	264	541 990	188
18	Thüringen	594 859	1 053	14 500	1 132	524	31	267	6 468	587	7 670	983	308	46	11 727	6 997	294	542 272
19	Ausland	87 705	13 760	22 818	5 559	1 201	343	2 585	6 173	1 102	4 496	16 426	4 607	3 732	1 214	660	1 654	1 375
20	Unbekannt	3 011	529	-	-	-	-	1 386	25	-	79	1	313	204	237	-	233	4
Verweildauer																		
21	Insgesamt	7,6	7,6	7,5	7,5	8,1	7,2	8,0	7,7	7,3	7,5	7,7	7,5	7,7	7,7	7,6	7,8	7,9
22	Deutschland	7,6	7,6	7,5	7,6	8,1	7,2	8,0	7,7	7,3	7,5	7,7	7,5	7,8	7,7	7,6	7,8	7,9
23	Baden-Württemberg	7,6	7,5	9,1	6,9	7,8	5,3	9,1	9,9	5,5	6,9	7,7	9,1	7,8	6,3	7,8	9,6	7,1
24	Bayern	7,4	8,6	7,3	7,1	7,2	4,4	9,2	8,4	5,2	7,6	7,6	9,4	7,1	7,2	6,4	11,9	8,0
25	Berlin	7,7	10,0	11,4	7,6	11,0	4,8	9,2	9,1	7,7	8,8	8,2	8,4	7,2	7,2	8,1	9,4	7,4
26	Brandenburg	7,8	8,4	8,9	7,1	8,0	6,5	10,1	9,7	7,5	7,3	8,0	7,6	7,1	7,4	8,1	9,3	8,7
27	Bremen	7,5	11,5	12,1	7,8	9,7	7,4	11,3	12,5	15,9	8,1	8,6	6,9	4,2	8,6	5,5	13,1	9,7
28	Hamburg	8,0	10,0	14,9	7,4	8,1	7,0	7,9	11,1	8,1	12,1	7,9	10,0	3,0	5,3	11,0	8,1	6,6
29	Hessen	7,6	8,3	9,7	7,6	9,0	5,7	8,9	7,6	4,5	8,7	7,6	7,7	7,4	6,9	7,6	8,9	8,5
30	Mecklenburg-Vorpommern	7,4	9,5	10,9	8,2	8,9	7,9	9,6	9,4	7,3	6,9	7,1	7,8	6,5	6,3	8,8	8,0	10,4
31	Niedersachsen	7,6	11,2	12,3	7,6	8,2	6,9	8,6	11,7	8,8	7,5	8,1	9,9	6,7	7,4	7,4	10,7	7,4
32	Nordrhein-Westfalen	7,7	11,5	12,8	7,2	8,1	6,2	9,4	10,5	5,5	8,2	7,7	9,1	7,5	7,6	7,0	9,9	9,6
33	Rheinland-Pfalz	7,5	8,4	12,8	8,5	8,3	4,3	8,7	8,6	4,7	8,3	7,3	7,4	7,4	6,9	7,4	11,6	7,6
34	Saarland	8,0	15,8	13,8	9,8	9,8	6,4	9,0	9,6	6,2	9,7	8,1	8,4	7,8	7,6	6,9	10,1	8,3
35	Sachsen	7,7	9,0	9,0	8,0	8,5	7,9	8,6	9,1	5,2	9,3	7,4	8,7	11,3	7,7	11,7	12,0	9,4
36	Sachsen-Anhalt	7,7	8,0	8,1	8,4	8,9	6,8	9,7	11,8	7,8	7,9	7,4	9,0	6,2	9,2	7,5	14,0	8,5
37	Schleswig-Holstein	7,7	11,1	13,8	7,7	6,3	6,8	7,6	13,6	9,9	9,0	9,2	10,7	6,8	5,4	5,9	7,6	7,0
38	Thüringen	7,9	9,0	8,2	7,7	8,8	3,1	10,0	7,1	5,9	8,3	8,4	7,9	6,3	8,2	8,6	10,9	7,9
39	Ausland	7,2	7,5	7,4	6,4	5,6	6,7	9,0	8,2	6,4	7,7	7,0	6,2	6,4	6,3	7,3	7,2	7,5
40	Unbekannt	9,9	9,0	-	-	-	-	11,9	5,4	-	6,9	3,0	8,9	6,4	6,9	-	8,6	50,3

2 Vollstationäre Patienten und Patientinnen der Krankenhäuser 2012
 2.8 Nach dem Wohnort (Land) und dem Behandlungsort (Land)
 2.8.2 Männlich

Lfd. Nr.	Wohnsitz der Patienten (Land)	Sitz des Krankenhauses																	
		Deutschland	Baden-Württemberg	Bayern	Berlin	Brandenburg	Bremen	Hamburg	Hessen	Mecklenburg-Vorpommern	Niedersachsen	Nordrhein-Westfalen	Rheinland-Pfalz	Saarland	Sachsen	Sachsen-Anhalt	Schleswig-Holstein	Thüringen	
		Anzahl																	
1	Insgesamt	9 029 838	1 029 361	1 396 345	382 161	268 362	96 028	231 915	637 413	204 324	794 306	2 075 805	439 889	129 268	488 498	290 890	281 231	284 042	
2	Deutschland	8 978 855	1 021 282	1 383 505	378 944	267 663	95 823	229 676	633 992	203 654	791 603	2 066 832	437 382	127 038	487 583	290 475	280 080	283 323	
3	Baden-Württemberg	994 851	946 545	28 012	708	235	75	389	4 362	252	877	2 033	9 189	403	585	249	562	375	
4	Bayern	1 364 228	25 346	1 318 088	902	279	86	440	7 745	260	871	1 978	925	178	1 978	360	449	4 343	
5	Berlin	335 055	570	1 362	318 723	8 053	66	529	466	1 264	755	969	217	38	705	524	553	261	
6	Brandenburg	313 092	323	726	47 796	248 824	29	336	212	4 942	451	421	105	22	6 408	1 857	326	314	
7	Bremen	67 087	130	177	121	27	59 873	727	128	100	4 726	483	31	13	43	48	430	30	
8	Hamburg	170 018	240	568	324	118	136	153 767	307	508	2 021	586	65	146	83	11 055	94		
9	Hessen	649 829	18 278	9 932	593	180	50	654	584 600	212	6 977	8 945	16 060	330	442	264	658	1 654	
10	Mecklenburg-Vorpommern	204 301	161	303	1 938	1 733	63	2 032	175	191 283	1 127	346	58	12	225	238	4 432	175	
11	Niedersachsen	845 346	1 269	2 446	1 552	677	34 681	23 548	4 948	1 256	735 585	26 408	538	85	683	4 651	5 321	1 698	
12	Nordrhein-Westfalen	2 067 056	4 184	6 337	1 534	478	404	2 018	11 835	773	26 243	2 000 687	7 722	370	773	568	2 382	748	
13	Rheinland-Pfalz	466 502	20 856	2 453	314	76	35	242	13 816	118	543	20 913	394 450	11 931	210	109	276	160	
14	Saarland	123 930	1 319	455	72	7	4	30	529	32	85	401	7 355	113 530	26	16	44	25	
15	Sachsen	481 088	765	3 073	1 616	2 595	34	199	534	712	493	661	233	51	460 798	3 085	215	6 024	
16	Sachsen-Anhalt	305 140	356	881	1 645	3 926	51	354	467	658	4 809	636	109	21	8 576	274 592	189	7 870	
17	Schleswig-Holstein	304 239	360	780	514	195	220	44 264	408	972	2 155	815	165	22	145	136	252 996	92	
18	Thüringen	287 053	580	7 912	592	260	16	147	3 460	312	3 885	550	160	32	5 840	3 695	152	259 460	
19	Ausland	49 315	7 761	12 840	3 217	699	205	1 516	3 403	670	2 668	8 972	2 350	2 108	762	415	1 012	717	
20	Unbekannt	1 668	318	723	18	.	35	1	157	122	153	.	139	2	
		Verweildauer																	
21	Insgesamt	7,6	7,6	7,4	7,6	8,0	7,2	8,1	7,6	7,4	7,5	7,6	7,4	7,7	7,7	7,7	7,7	7,7	7,9
22	Deutschland	7,6	7,6	7,4	7,6	8,0	7,2	8,1	7,6	7,4	7,5	7,6	7,4	7,7	7,7	7,7	7,6	7,7	7,9
23	Baden-Württemberg	7,6	7,6	8,4	6,9	7,9	6,3	9,1	9,5	5,4	5,7	7,6	9,7	7,3	7,1	7,0	9,2	7,2	
24	Bayern	7,3	8,4	7,3	7,0	7,8	4,3	8,6	8,1	5,5	7,5	7,1	8,5	7,3	7,3	6,9	10,1	8,0	
25	Berlin	7,7	8,0	9,7	7,6	11,2	4,5	8,5	8,8	7,8	8,0	8,2	7,8	7,3	7,4	8,4	8,5	6,1	
26	Brandenburg	7,8	6,6	7,0	7,2	7,9	6,8	10,0	9,2	7,9	6,3	7,7	5,8	6,1	7,6	7,7	8,9	7,7	
27	Bremen	7,6	9,2	8,4	7,8	5,1	7,5	11,9	9,9	13,2	7,6	8,4	5,6	4,2	10,6	5,7	12,2	7,6	
28	Hamburg	8,0	10,0	12,0	6,1	8,8	4,8	7,9	10,1	10,1	10,4	8,5	10,4	.	5,4	6,5	7,6	6,4	
29	Hessen	7,5	8,3	9,0	7,5	8,9	5,0	8,3	7,5	4,8	8,9	7,2	7,5	6,6	6,7	7,4	7,3	8,5	
30	Mecklenburg-Vorpommern	7,4	7,5	9,7	8,9	8,4	6,8	10,5	9,2	7,4	6,3	6,6	6,8	7,2	5,8	9,2	8,0	9,1	
31	Niedersachsen	7,6	9,6	10,1	8,1	7,4	6,8	8,9	11,8	9,3	7,5	8,0	7,9	5,3	6,7	7,4	9,8	7,2	
32	Nordrhein-Westfalen	7,6	10,4	10,0	7,4	7,9	5,4	8,5	10,0	5,5	8,1	7,6	8,2	6,1	7,0	7,0	8,6	9,3	
33	Rheinland-Pfalz	7,4	8,3	10,5	9,4	11,3	3,9	7,0	8,6	4,8	6,6	7,3	7,3	7,5	7,0	8,5	10,9	6,7	
34	Saarland	7,9	15,1	12,2	11,7	13,7	3,0	7,6	8,7	5,3	9,2	8,4	8,5	7,7	8,4	9,8	6,4	6,2	
35	Sachsen	7,8	7,6	7,6	7,8	8,0	4,6	9,0	8,3	5,2	7,9	6,9	7,1	12,7	7,7	12,5	8,4	9,2	
36	Sachsen-Anhalt	7,7	6,5	7,3	8,6	8,7	5,8	9,3	12,4	8,8	7,7	6,7	7,1	6,2	9,7	7,6	14,0	8,5	
37	Schleswig-Holstein	7,6	10,6	11,5	7,4	5,3	5,3	7,8	12,4	11,2	7,6	9,9	6,6	7,8	5,0	5,4	7,6	5,1	
38	Thüringen	7,9	7,0	7,8	6,7	8,7	3,1	8,9	6,8	6,1	8,3	7,4	6,4	6,8	8,4	9,5	8,9	7,9	
39	Ausland	7,4	7,7	7,3	6,8	6,3	7,3	10,1	8,6	6,5	7,6	7,1	6,2	6,6	6,3	8,6	7,9	8,0	
40	Unbekannt	10,0	9,8	12,2	4,8	.	8,4	3,0	7,6	6,4	6,5	.	9,0	82,5	

2 Vollstationäre Patienten und Patientinnen der Krankenhäuser 2012
 2.8 Nach dem Wohnort (Land) und dem Behandlungsort (Land)
 2.8.3 Weiblich

Lfd. Nr.	Wohnsitz der Patienten (Land)	Sitz des Krankenhauses																
		Deutsch-land ⁰⁾	Baden-Württemberg	Bayern	Berlin	Brandenburg	Bremen	Hamburg	Hessen	Mecklenburg-Vorpommern	Niedersachsen	Nordrhein-Westfalen	Rheinland-Pfalz	Saarland	Sachsen	Sachsen-Anhalt	Schleswig-Holstein	Thüringen
Anzahl																		
1	Insgesamt	10 052 395	1 124 169	1 539 087	434 269	290 677	113 302	259 008	720 743	213 216	891 620	2 364 160	497 659	142 098	525 834	314 856	317 318	304 379
2	Deutschland	10 012 663	1 117 959	1 529 109	431 927	290 175	113 164	257 276	717 966	212 784	889 748	2 356 706	495 246	140 392	525 298	314 611	316 583	303 719
3	Baden-Württemberg	1 097 899	1 048 336	29 053	675	194	63	372	4 412	234	863	2 031	9 698	329	530	237	564	308
4	Bayern	1 507 637	24 417	1 464 054	789	219	87	357	7 299	253	785	1 742	909	129	1 687	335	493	4 082
5	Berlin	388 095	579	1 359	371 993	8 554	45	353	385	1 180	732	894	203	30	550	434	553	251
6	Brandenburg	334 770	217	538	47 683	271 464	22	280	159	5 079	340	359	92	31	6 248	1 675	302	281
7	Bremen	78 715	98	201	113	22	71 876	707	132	82	4 421	493	60	4	34	42	400	30
8	Hamburg	201 188	294	599	365	115	133	184 204	280	524	2 062	555	81	2	119	91	11 704	60
9	Hessen	736 342	16 942	10 804	633	185	84	479	670 269	261	6 609	9 137	17 540	244	371	270	765	1 749
10	Mecklenburg-Vorpommern	212 534	111	208	1 843	1 562	51	1 573	113	200 815	1 032	247	56	2	201	220	4 359	141
11	Niedersachsen	947 813	1 327	2 541	1 724	428	40 115	20 669	4 918	1 108	836 075	26 041	612	74	609	4 991	5 206	1 375
12	Nordrhein-Westfalen	2 358 758	3 792	6 401	1 494	369	413	1 746	11 046	721	26 087	2 292 580	9 763	250	638	433	2 355	670
13	Rheinland-Pfalz	517 307	18 967	2 447	258	87	38	191	14 456	121	541	19 902	447 922	11 694	172	81	283	147
14	Saarland	138 215	1 318	486	52	7	6	36	436	27	82	406	7 695	127 522	23	18	64	37
15	Sachsen	517 584	497	2 420	1 625	2 433	20	150	363	723	323	562	187	41	500 814	2 319	180	4 927
16	Sachsen-Anhalt	326 557	249	649	1 644	4 117	28	282	290	552	3 958	459	80	12	7 257	300 035	192	6 753
17	Schleswig-Holstein	341 415	342	761	496	155	168	45 757	400	829	2 053	865	200	15	158	128	288 992	96
18	Thüringen	307 805	473	6 588	540	264	15	120	3 008	275	3 785	433	148	13	5 887	3 302	142	282 812
19	Ausland	38 389	5 999	9 978	2 342	502	138	1 069	2 770	432	1 828	7 454	2 257	1 624	452	245	641	658
20	Unbekannt	1 343	211	-	-	-	-	663	7	-	44	-	156	82	84	-	94	2
Verweildauer																		
21	Insgesamt	7,7	7,6	7,5	7,5	8,2	7,2	7,9	7,8	7,2	7,6	7,7	7,6	7,8	7,6	7,5	7,9	8,0
22	Deutschland	7,7	7,6	7,5	7,6	8,2	7,2	7,9	7,8	7,2	7,6	7,7	7,6	7,8	7,6	7,5	7,9	8,0
23	Baden-Württemberg	7,6	7,5	9,8	6,8	7,7	4,2	9,0	10,2	5,5	8,1	7,8	8,5	8,4	5,5	8,6	10,1	7,1
24	Bayern	7,4	8,7	7,4	7,2	6,3	4,5	9,9	8,6	4,7	7,7	8,2	10,3	7,0	7,1	5,9	13,6	8,1
25	Berlin	7,7	11,9	13,0	7,6	10,7	5,3	10,3	9,5	7,5	9,6	8,3	9,1	6,4	6,9	7,7	10,3	8,8
26	Brandenburg	7,9	11,1	11,4	7,0	8,1	6,2	10,2	10,3	7,2	8,6	8,4	9,7	7,8	7,2	8,5	9,7	9,9
27	Bremen	7,5	14,4	15,3	7,7	15,4	7,3	10,7	15,1	19,1	8,6	8,8	7,6	4,3	6,1	5,4	14,1	11,7
28	Hamburg	8,1	10,0	17,6	8,6	7,3	9,4	7,9	12,3	6,1	13,9	7,4	9,8	3,0	5,1	15,0	8,6	6,9
29	Hessen	7,7	8,3	10,4	7,6	9,1	6,0	9,9	7,6	4,4	8,5	7,9	7,9	8,6	7,1	7,8	10,4	8,4
30	Mecklenburg-Vorpommern	7,3	12,4	12,6	7,5	9,4	9,4	8,4	9,8	7,2	7,6	7,8	8,8	2,5	6,9	8,4	8,0	12,0
31	Niedersachsen	7,6	12,7	14,4	7,2	9,5	7,0	8,2	11,6	8,2	7,5	8,2	11,7	8,4	8,2	7,5	11,7	7,7
32	Nordrhein-Westfalen	7,8	12,7	15,5	7,0	8,3	7,0	10,4	11,0	5,5	8,3	7,7	9,8	9,7	8,4	7,1	11,3	9,9
33	Rheinland-Pfalz	7,6	8,5	15,0	7,5	5,6	4,7	11,0	8,6	4,6	10,0	7,3	7,5	7,3	6,8	5,8	12,2	8,5
34	Saarland	8,0	16,5	15,3	7,2	5,9	10,2	10,6	10,6	7,1	10,3	7,8	8,4	7,9	6,6	4,4	12,6	9,8
35	Sachsen	7,7	11,2	10,7	8,1	9,0	13,5	8,1	10,4	5,2	11,4	8,0	10,6	9,5	7,6	10,6	16,3	9,6
36	Sachsen-Anhalt	7,6	10,1	9,3	8,3	9,2	8,7	10,2	10,8	6,6	8,1	8,3	11,6	6,3	8,6	7,5	14,0	8,5
37	Schleswig-Holstein	7,7	11,7	16,3	7,9	7,5	8,8	7,4	14,8	8,4	10,3	8,5	14,1	5,4	5,7	6,4	7,7	8,8
38	Thüringen	7,9	11,5	8,6	8,8	8,8	3,1	11,4	7,4	5,7	8,2	9,7	9,4	4,6	8,0	7,5	13,0	7,9
39	Ausland	7,0	7,2	7,5	5,9	4,7	5,9	7,5	7,7	6,3	7,8	7,0	6,1	6,2	6,1	5,0	6,2	7,0
40	Unbekannt	9,9	7,8	-	-	-	-	11,7	7,0	-	5,6	-	10,3	6,5	7,6	-	8,1	18,0

Anhang
Europäische Kurzliste
für die Zwecke der Krankenhausdiagnosestatistik modifiziert

Lfd. Nr.	Pos.-Nr. der ICD-10	Diagnose	Pos.-Nr. der ICD-9
1	A00-T98, Z00-Z99 ¹⁾ , Unbek.	Insgesamt	001-999, V01-V82 ¹⁾ , Unbek.
2	A00-T98	Krankheiten, Verletzungen und Vergiftungen	001-999
3	A00-B99	Bestimmte infektiöse u. parasitäre Krankheiten	001-139
4	A15-A19, B90	Tuberkulose einschl. ihrer Folgezustände	010-018, 137
5	A39	Meningokokkeninfektion	036
6	B15-B19	Virushepatitis	070
7	B20-B24	HIV-Krankheit (Humane Immundefizienz-Viruskrankheit)	042-044
8	C00-D48	Neubildungen	140-239
9	C00-C97	Bösartige Neubildungen	140-208
10	C00-C14	Bösartige Neubildungen der Lippe, Mundhöhle und des Pharynx	140-149
11	C15	Bösartige Neubildung des Ösophagus	150
12	C16	Bösartige Neubildung des Magens	151
13	C18	Bösartige Neubildung des Dickdarms	153
14	C19-C21	Bösartige Neubildung des Rektums und des Anus	154
15	C22	Bösartige Neubildung der Leber und der intrahepatischen Gallengänge	155
16	C25	Bösartige Neubildung des Pankreas	157
17	C32-C34	Bösartige Neubildung des Larynx, der Trachea, der Bronchien u. der Lunge	161-162
18	C43	Bösartiges Melanom der Haut	172
19	C50	Bösartige Neubildung der Brustdrüse (Mamma)	174-175
20	C53	Bösartige Neubildung der Cervix uteri	180
21	C54-C55	Bösartige Neubildung des Corpus uteri und des Uterus, Teil nicht n.bez.	179,182
22	C61	Bösartige Neubildung der Prostata	185
23	C67	Bösartige Neubildung der Harnblase	188
24	C81-C96	Bösartige Neubildungen des lymphatischen, blutbildenden und verwandten Gewebes	200-208
25	D50-D90 ²⁾	Krankheiten des Blutes und der blutbildenden Organe sowie bestimmte Störungen mit Beteiligung des Immunsystems	279-289
26	E00-E90	Endokrine, Ernährungs- und Stoffwechselkrankheiten	240-278
27	E10-E14	Diabetes mellitus	250
28	F00-F99	Psychische und Verhaltensstörungen	290-319
29	F10	Psychische und Verhaltensstörungen durch Alkohol	291,303
30	F11-F16, F18-F19	Psychische und Verhaltensstörungen durch andere psychotrope Substanzen	304-305
31	G00-G99	Krankheiten des Nervensystems	320-359
32	G00-G03	Meningitis	320-322
33	H00-H59	Krankheiten des Auges und der Augenanhangsgebilde	360-379
34	H60-H95	Krankheiten des Ohres und des Warzenfortsatzes	380-389
35	I00-I99	Krankheiten des Kreislaufsystems	390-459
36	I20-I25	Ischämische Herzkrankheiten	410-414
37	I30-I33, I39-I52	Sonstige Herzkrankheiten	420-423, 425-429
38	I60-I69	Zerebrovaskuläre Krankheiten	430-438
39	J00-J99	Krankheiten des Atmungssystems	460-519
40	J09-J11 ³⁾	Grippe	487
41	J12-J18	Pneumonie	480-486
42	J40-J47	Chronische Krankheiten der unteren Atemwege	490-494, 496
43	J45-J46	Asthma	493
44	K00-K93	Krankheiten des Verdauungssystems	520-579
45	K25-K28	Ulcus ventriculi, duodeni, pepticum, pepticum jejuni	531-534
46	K70, K73-K74	Alkoholische Leberkrankheit, Chronische Leberkrankheit, Fibrose und Leberzirrhose	571
47	L00-L99	Krankheiten der Haut und der Unterhaut	680-709
48	M00-M99	Krankheiten des Muskel-Skelett-Systems und des Bindegewebes	710-739
49	M05-M06, M15-M19	Polyarthritis und Arthrose	714-715
50	N00-N99	Krankheiten des Urogenitalsystems	580-629
51	N00-N29	Krankheiten der Niere	580-594
52	O00-O99	Schwangerschaft, Geburt und Wochenbett	630-676
53	P00-P96	Bestimmte Zustände die ihren Ursprung in der Perinatalperiode haben	760-779
54	Q00-Q99	Angeborene Fehlbildungen, Deformitäten und Chromosomenanomalien	740-759
55	Q00-Q07	Angeborene Fehlbildungen des Nervensystems	740-742
56	Q20-Q28	Angeborene Fehlbildungen des Kreislaufsystems	745-747
57	R00-R99	Symptome und abnorme klinische und Laborbefunde, die a.n.k. sind	780-799
58	R95-R99	Ungenau bezeichnete und unbekannte Diagnosen	798,799
59	S00-T98	Verletzungen, Vergiftungen und bestimmte andere Folgen äußerer Ursachen	800-999
60	Z00-Z99 ¹⁾	Faktoren, die den Gesundheitszustand beeinflussen und zur Beanspruchung des Gesundheitswesens führen	V01-V82 ¹⁾
61	Z38	Gesunde Neugeborene	
62	U00-U99 ⁴⁾	Schlüsselnummern für besondere Zwecke	
63	Unbekannt	Ohne Diagnoseangabe	Unbekannt

¹⁾ Berichtsjahre 1994-2003 ohne Z38 bzw. V30-V39: gesunde Neugeborene ²⁾ Berichtsjahre 2000-2003 D50-D89

³⁾ Berichtsjahre 2000-2006 J10-J11 ⁴⁾ Erstmals mit Berichtsjahr 2005

Diagnosen der Krankenhauspatientinnen und -patienten



Erscheinungsfolge: alle zwei Jahre
Erschienen am 13/12/2011

Weitere Informationen zur Thematik dieser Publikation unter:
Telefon: +49 (0)228 99643-8951; Fax: +49 (0) 228 99643-8996;
www.destatis.de/Kontakt
gesundheit@destatis.de

© Statistisches Bundesamt, Wiesbaden 2011

Vervielfältigungen und Verbreitung, auch auszugsweise, mit Quellenangabe gestattet.

Kurzfassung

1 Allgemeine Angaben zur Statistik	Seite 3
<ul style="list-style-type: none">• Erhebungsgesamtheit: Vollerhebung von Patienten und Patientinnen, die im Berichtsjahr aus der vollstationären Behandlung eines Krankenhauses entlassen wurden• Räumliche Abdeckung: Deutschland, Gemeindeebene• Erhebungszeitraum: 1. Januar bis 31. Dezember• Periodizität: Jährlich• Rechtsgrundlagen: Krankenhausstatistik-Verordnung	
2 Inhalte und Nutzerbedarf	Seite 4
<ul style="list-style-type: none">• Hauptdiagnosen der Krankenhauspatientinnen und -patienten nach soziodemographischen Merkmalen.• Informationen über das Morbiditätsgeschehen und die Morbiditätsentwicklung in der stationären Versorgung sowie über das Volumen und die Struktur der Leistungsnachfrage.	
3 Methodik	Seite 4
<ul style="list-style-type: none">• Dezentrale Statistik mit Fragebogen	
4 Genauigkeit und Zuverlässigkeit	Seite 5
<ul style="list-style-type: none">• Mögliche Untererfassung in Bezug auf neue Einrichtungen bzw. Einrichtungen, die innerhalb des Berichtsjahres oder zwischen Erhebungsstichtag und Meldetermin schließen.	
5 Aktualität und Pünktlichkeit	Seite 6
<ul style="list-style-type: none">• Die Veröffentlichung erfolgt jährlich zu den bekannt gegebenen Terminen	
6 Vergleichbarkeit	Seite 6
<ul style="list-style-type: none">• Die Vergleichbarkeit ist grundsätzlich gewährleistet und unterliegt ausschließlich den Veränderungen der Klassifikationen bzw. Katalog	
7 Kohärenz	Seite 6
<ul style="list-style-type: none">• Kohärent mit Einschränkungen zu den Grunddaten der Krankenhäuser und zur Fallpauschalenbezogenen Krankenhausstatistik (DRG-Statistik)	
8 Verbreitung und Kommunikation	Seite 7
<ul style="list-style-type: none">• Jährliche Veröffentlichung in der Fachserie 12 Reihe 6.2.1 „Diagnosedaten der Patienten und Patientinnen in Krankenhäusern“• Tiefgegliederte Daten zu den Hauptdiagnosen• Gesundheitsberichterstattung des Bundes (www.gbe-bund.de)• GENESIS-online	
9 Sonstige fachstatistische Hinweise	Seite 7
<ul style="list-style-type: none">• Keine	

1 Allgemeine Angaben zur Statistik

1.1 Grundgesamtheit

Bei der Krankenhausdiagnosestatistik handelt es sich um eine jährliche Vollerhebung von Patienten und Patientinnen, die im Berichtsjahr aus der vollstationären Behandlung eines Krankenhauses entlassen wurden.

Sie erstreckt sich auf alle Krankenhäuser nach § 1 Abs. 3 Nr. 1 KHStatV. Ausgeschlossen sind Krankenhäuser im Straf- oder Maßregelvollzug und Polizeikrankenhäuser. Bundeswehrkrankenhäuser sind nur, soweit sie Leistungen für Zivilpatienten und -patientinnen erbringen, einbezogen.

Maßgeblich für die statistische Erfassung einer Einrichtung ist die Wirtschaftseinheit. Darunter wird jede organisatorische Einheit verstanden, die unter einheitlicher Verwaltung steht und für die auf Grundlage der kaufmännischen Buchführung ein Jahresabschluss erstellt wird. Ein Krankenhaus als Wirtschaftseinheit kann zudem mehrere selbstständig geleitete Fachabteilungen oder Fachkliniken umfassen.

Patienten in Krankenhäusern, die innerhalb des Erhebungsjahres oder zwischen dem Erhebungsstichtag und dem Meldetermin schließen, können in der Statistik u. U. nicht erfasst werden.

1.2 Statistische Einheiten (Erhebungs- und Darstellungseinheiten)

Krankenhäuser nach § 1 KHStatV und behandelte Patientinnen und Patienten (Fälle).

1.3 Räumliche Abdeckung

Erhebungsbereich ist das gesamte Bundesgebiet. Erhoben werden die Daten bis auf Gemeindeebene.

1.4 Berichtszeitraum/-zeitpunkt

Der Berichtszeitraum umfasst den 1. Januar bis einschließlich den 31. Dezember (Kalenderjahr).

1.5 Periodizität

Jährlich seit 1993.

1.6 Rechtsgrundlagen und andere Vereinbarungen

Verordnung über die Bundesstatistik für Krankenhäuser (Krankenhausstatistik-Verordnung – KHStatV) vom 10. April 1990 (BGBl. I S. 730), zuletzt geändert durch Artikel 4b des Gesetzes vom 17. März 2009 (BGBl. I S. 534) in Verbindung mit dem Bundesstatistikgesetz (BStatG) vom 22. Januar 1987 (BGBl. I S. 462, 565), zuletzt geändert durch Artikel 3 des Gesetzes vom 7. September 2007 (BGBl. I S. 2246). Grundlage für die Erhebung der Diagnosedaten sind die Angaben zu § 3 Nr. 14 KHStatV. Für die Erhebung besteht Auskunftspflicht gemäß § 6 KHStatV in Verbindung mit § 15 BStatG.

1.7 Geheimhaltung

1.7.1 Geheimhaltungsvorschriften

Die erhobenen Einzelangaben werden grundsätzlich nach § 16 BStatG geheim gehalten.

Nur in ausdrücklich gesetzlich geregelten Ausnahmefällen dürfen Einzelangaben übermittelt werden. Nach § 16 Abs. 6 BStatG ist es möglich, den Hochschulen oder sonstigen Einrichtungen mit der Aufgabe unabhängiger wissenschaftlicher Forschung für die Durchführung wissenschaftlicher Vorhaben Einzelangaben dann zur Verfügung zu stellen, wenn diese so anonymisiert sind, dass sie nur mit einem unverhältnismäßig großen Aufwand an Zeit, Kosten und Arbeitskraft dem Befragten oder Betroffenen zugeordnet werden können. Die Pflicht zur Geheimhaltung besteht auch für Personen, die Empfänger von Einzelangaben sind.

Nach § 7 Abs. 1 KHStatV ist die Übermittlung von Tabellen mit statistischen Ergebnissen, auch soweit Tabellenfelder nur einen einzigen Fall ausweisen, an die fachlich zuständigen obersten Bundes- und Landesbehörden nach § 16 Abs. 4 BStatG zulässig. Dies gilt nicht für diagnosebezogene Daten nach § 3 Nr. 14 KHStatV, soweit diese differenzierter als auf Kreisebene ausgewiesen werden. Ferner sind die Statistischen Landesämter nach § 7 Abs. 3 KHStatV berechtigt, mit Zustimmung der Krankenhäuser für Zwecke der Krankenhausplanung Tabellen mit diagnosebezogenen Daten nach § 3 Nr. 14 KHStatV für einzelne Krankenhäuser zu übermitteln, wenn nicht mehr als die Hauptdiagnose, gegliedert nach Altersgruppen, in Verbindung mit Patientenzahl, Verweildauer und der Angabe, ob operiert worden ist, verbunden werden. Das Gleiche gilt bei Einzugsgebietsstatistiken, bei denen nur die Wohngemeinde, in Stadtstaaten Stadtteile, mit Fachabteilung, Hauptdiagnose und Patientenzahl verbunden werden darf.

1.7.2 Geheimhaltungsverfahren

Ein Personenbezug ist nur dann herstellbar, wenn für alle männlichen bzw. für alle weiblichen Patienten einer Altersgruppe eine einzige Diagnose nachgewiesen wird. Nur in diesen Fällen ist es möglich, mit Hilfe der Statistik die Hauptdiagnose einer Person aufzudecken, deren Name, Geschlecht und Alter aus einer anderen Quelle bekannt sind. Dies muss auch bei Feldbesetzungen größer als „Eins“ oder „Zwei“ erfolgen. Diese Fälle werden dann auf unbekannt gesetzt.

1.8 Qualitätsmanagement

1.8.1 Qualitätssicherung

Umfangreiche Maßnahmen zur Qualitätssicherung erfolgen durch die Statistischen Ämter der Länder mit Hilfe von aufwändigen Plausibilitäts- und Konformitätsprüfungen bei der Datenaufbereitung mit einer entsprechenden regelmäßigen Anpassung und Weiterentwicklung der Verfahren.

1.8.2 Qualitätsbewertung

Keine.

2 Inhalte und Nutzerbedarf

2.1 Inhalte der Statistik

2.1.1 Inhaltliche Schwerpunkte der Statistik

Neben der Erkrankungsart, Verweildauer und Fachabteilung werden soziodemographische Merkmale der Patienten und Patientinnen (z. B. Alter, Geschlecht, Wohnort) erhoben.

2.1.2 Klassifikationssysteme

Für die Hauptdiagnosen der Patientinnen und Patienten wird die ICD-10 – Internationale statistische Klassifikation der Krankheiten und verwandter Gesundheitsprobleme 10. Revision – verwendet, und zwar in Form der „German Modification“ in der jeweils für das Erhebungsjahr gültigen Form.

2.1.3 Statistische Konzepte und Definitionen

Die statistischen Hauptmerkmale der Krankenhausdiagnosestatistik sind:

- Vollstationäre Patientinnen und Patienten (Fälle)
- Alter
- Geschlecht
- Wohnort
- Behandlungsort
- Erkrankungsart (Hauptdiagnose)
- Verweildauer
- Fachabteilung

2.2 Nutzerbedarf

Die Ergebnisse bilden die statistische Basis für viele gesundheitspolitische Entscheidungen des Bundes und der Länder und dienen den an der Krankenhausfinanzierung beteiligten Institutionen als Planungsgrundlage. Die Erhebung liefert wichtige Informationen über das Volumen und die Struktur der Leistungsnachfrage und der Morbiditätsentwicklung in der stationären Versorgung. Darüber hinaus wird auf dieser Datengrundlage eine Einzugsgebietsstatistik erstellt, die u. a. Aufschluss über die Patientenwanderung gibt. Die Diagnosestatistik dient damit auch der epidemiologischen Forschung und trägt zur Information der Bevölkerung bei.

Gesundheits- und Sozialministerien des Bundes und der Länder, Europäische Kommission, Weltgesundheitsorganisation (WHO), Organisation für wirtschaftliche Zusammenarbeit und Entwicklung (OECD), nationale und internationale Gesundheitsberichterstattungssysteme, nationale Organisationen (z. B. Krankenkassen) und Wirtschaftsunternehmen (z. B. Pharma- und Beratungsunternehmen), epidemiologische und gesundheitsökonomische Institute, Medien.

2.3 Nutzerkonsultation

Die Einbeziehung von Nutzern geschieht über verschiedene Wege: Die Daten der im Internet abgerufenen Zahlen werden hinsichtlich ihrer Schwerpunkte ausgewertet. Direkte Rückmeldungen erhält das Referat über den direkten Kontakt zu den Datennutzern (Auskunftsdienst).

Sowohl international (EU-Ebene) als auch vor allem auf nationaler Ebene erfolgt eine enge Zusammenarbeit mit medizinischen, politischen und epidemiologischen Instituten/Interessenvertretern. Hierdurch wird ein kontinuierlicher Austausch mit anderen Experten gewährleistet. Darüber hinaus finden in unregelmäßigen Abständen Fachausschusssitzungen und Nutzerkonferenzen statt.

3 Methodik

3.1 Konzept der Datengewinnung

Schriftliche (postalische) Befragung mit Auskunftspflicht. In der Erhebungspraxis werden alternativ elektronische Dateien mit den Diagnosedaten vom Krankenhaus erzeugt. Es handelt sich um eine Vollerhebung.

3.2 Vorbereitung und Durchführung der Datengewinnung

Der ausgefüllte schriftliche Fragebogen bzw. die elektronische Datei wird an das jeweilige Landesamt für Statistik übermittelt und dort elektronisch erfasst. Daran schließen sich Datenprüfverfahren (z. B. Format- und Plausibilitätsprüfung) an. Anschließend erfolgt die Übermittlung aggregierter Landesergebnisse an das Statistische Bundesamt.

Ein Muster des [Fragebogens](#) mit den dazu gehörigen Erläuterungen ist als Anlage beigelegt.

3.3 Datenaufbereitung (einschließlich Hochrechnung)

Die Daten werden im Rahmen der Erfassung und Plausibilisierung in eine einheitliche Datenstruktur gebracht, auf deren Basis Tabellen und aggregierte Datensätze zur Ergebnisdarstellung erzeugt werden.

3.4 Preis- und Saisonbereinigung; andere Analyseverfahren

Trifft nicht zu, da es sich um eine Vollerhebung handelt.

3.5 Beantwortungsaufwand

Die Belastung hängt vor allem von der Fallzahl ab, sowie von dem Einsatz von DV-Technik. Pro Patient/Patientin werden elf Merkmale erhoben.

4 Genauigkeit und Zuverlässigkeit

4.1 Qualitative Gesamtbewertung der Genauigkeit

Da es sich um eine Vollerhebung handelt, können nur nicht-stichprobenbedingte Fehler auftreten. Grundsätzlich kann davon ausgegangen werden, dass sämtliche Elemente der Grundgesamtheit in der Erhebung enthalten sind. Allerdings kann es zu Fehlern in der Erfassungsgrundlage kommen, wenn im Berichtsjahr neu eröffnete Krankenhäuser nicht an die Statistischen Ämter der Länder gemeldet werden. Darüber hinaus können Patienten und Patientinnen in Krankenhäusern, die innerhalb des Erhebungsjahres oder zwischen dem Erhebungstichtag und dem Meldetermin schließen, nicht in der Statistik enthalten sein. In diesen Fällen kommt es in der Folge zu einer Untererfassung der Patienten und Patientinnen. Der Statistik liegt zur Verschlüsselung der Hauptdiagnose der Patienten und Patientinnen die Internationale Statistische Klassifikation der Krankheiten und verwandter Gesundheitsprobleme (ICD) zu Grunde. Das Deutsche Institut für Medizinische Dokumentation und Information (DIMDI) gibt eine deutsche Version dieser Klassifikation heraus. Daneben stellt das DIMDI Metadaten bereit, in denen eine entsprechende Beschreibung der Plausibilitäten erfolgt, so z. B. welcher Diagnoseschlüssel bei welcher Geschlechts- und/oder Altersgruppe vorkommen kann bzw. darf. An diesen Vorgaben orientiert sich die statistische Aufbereitung der Daten. Dabei ist stets zu bedenken, dass die Vergabe des Diagnoseschlüssels im Krankenhaus erfolgt und bereits dort Fehler auftreten können. Dadurch, dass die Angabe der Hauptdiagnose für die Krankenhäuser entgeltrelevant ist, kann davon ausgegangen werden, dass die Qualität der Diagnoseangabe hoch ist. Sollten dennoch Unstimmigkeiten auftreten, so können diese in der Datenaufbereitungsphase bei der Plausibilisierung der Angaben berichtigt werden, z. B. wenn Diagnose- und Geschlechtsangabe des Patienten/der Patientin nicht übereinstimmen.

4.2 Stichprobenbedingte Fehler

Da es sich um eine Vollerhebung handelt, können keine stichprobenbedingten Fehler auftreten.

4.3 Nicht-stichprobenbedingte Fehler

• Verzerrungen durch Antwortausfälle auf Ebene der Einheiten (Unit-Non-Response)

Trotz intensiver Recherchen können Fehler, die durch eine falsche oder unvollständige Erfassungsgrundlage bedingt sind, nicht völlig ausgeschlossen werden. Eine Meldung über neu eröffnete Krankenhäuser z. B. seitens der Gesundheitsbehörden erfolgt grundsätzlich nicht. In einigen Ländern informieren die zuständigen Krankenhausplanungsbehörden über alle Veränderungen bei den Plankrankenhäusern, und zwar über den von ihnen zu erstellenden Krankenhausplan für das jeweilige Bundesland. Informationen über Nicht-Plankrankenhäuser können nur über Recherchen und Abfragen bei verschiedenen Institutionen (z. B. Gesundheits- und Gewerbeämter) gewonnen werden. Darüber hinaus können Patienten in Krankenhäusern, die innerhalb des Erhebungsjahres oder zwischen dem Erhebungstichtag und dem Meldetermin schließen, nicht in der Statistik enthalten sein. Sofern Krankenhäuser in der Erfassungsgrundlage fehlen, sind auch die dort aus der vollstationären Behandlung entlassenen Patienten und Patientinnen nicht enthalten.

• Verzerrungen durch Antwortausfälle auf Ebene wichtiger Merkmale (Item-Non-Response)

Antwortausfälle auf Ebene der Krankenhäuser sind nicht bekannt. Auf Ebene der Erhebungseinheiten (Patienten und Patientinnen) kommt es in einigen Krankenhäusern zu Antwortausfällen, die u. a. aus technischen Problemen bei der

Erstellung der Diagnosedatei resultieren. Verglichen mit der Anzahl der Entlassungen in den Grunddaten der Krankenhäuser gibt es in der Diagnosestatistik Abweichungen in Form von Unter- und Übererfassungen, die jedoch nie mehr als 1 % betragen.

Antwortausfälle auf Ebene wichtiger Merkmale fallen durchweg gering aus und stellen keine Beeinträchtigung für die Nutzung der Daten dar. Antwortausfälle kommen zum einen durch fehlende Angaben, zum anderen durch unplausible Daten zustande. In beiden Fällen erfolgt zunächst eine Rückfrage bei den Krankenhäusern, bevor die Merkmalsausprägung auf unbekannt gesetzt wird. Der Anteil unbekannter Hauptdiagnosen liegt durchschnittlich unter 0,1%.

4.4 Revisionen

4.4.1 Revisionsgrundsätze

Vorläufige Ergebnisse werden nicht veröffentlicht. Dadurch entsteht kein Revisionsbedarf.

4.4.2 Revisionsverfahren

s. 4.4.1

4.4.3 Revisionsanalysen

s. 4.4.1

5 Aktualität und Pünktlichkeit

5.1 Aktualität

Die Befragten berichten bis zum 1. April des dem Berichtsjahr folgenden Jahres. Endgültige tief gegliederte Ergebnisse stehen grundsätzlich Ende Dezember zur Verfügung.

5.2 Pünktlichkeit

Die Veröffentlichung der Ergebnisse ist abhängig von der Datenlieferung des letzten Bundeslandes.

6 Vergleichbarkeit

6.1 Räumliche Vergleichbarkeit

Maßgeblich für die statistische Erfassung der Hauptdiagnose der Patienten und Patientinnen ist die Internationale Statistische Klassifikation der Krankheiten und verwandter Gesundheitsprobleme (ICD). Dadurch, dass die Hauptdiagnose nach ICD verschlüsselt und erfasst wird, ist die internationale Vergleichbarkeit gewährleistet. Innerhalb Deutschlands sind die Daten uneingeschränkt vergleichbar.

6.2 Zeitliche Vergleichbarkeit

Bis einschließlich 1999 galt die neunte Revision der Internationalen Statistischen Klassifikation der Krankheiten und verwandter Gesundheitsprobleme (ICD). Seit 2000 ist deren zehnte Revision gültig. Anhand einer standardisierten europäischen Diagnosenkurzliste ist eine Überleitung der alten in die neuen Diagnoseschlüssel für ausgewählte Hauptdiagnosen möglich. Dadurch sind zeitliche Vergleiche bezogen auf diese Diagnosen möglich. Die ICD wird permanent weiterentwickelt, so dass auch die zehnte Revision der ICD unterschiedliche Versionen aufweist. Maßgeblich ist die jeweils im Berichtsjahr gültige Version der ICD.

7 Kohärenz

7.1 Statistikübergreifende Kohärenz

Einige Merkmale der Diagnosen der Krankenhauspatienten werden auch in den Grunddaten der Krankenhäuser erfasst. Zum Teil weisen diese Unterschiede auf. Dies betrifft zum einen die Fallzahl. In den Diagnosedaten entspricht die Fallzahl den Entlassungen im Berichtsjahr. In den Grunddaten wird sie auf Basis des Patientenzu- und -abgangs im Berichtsjahr ermittelt.

Des Weiteren unterscheidet sich die Summe der Berechnungs- und Belegungstage in den Diagnosedaten von jener in den Grunddaten. In der erstgenannten Erhebung ist es die kumulierte Verweildauer aller im Berichtsjahr entlassenen Patienten und Patientinnen. In der letztgenannten Erhebung sind es alle im Berichtsjahr erbrachten Berechnungs- und Belegungstage. Die Verweildauer kann in den Diagnosedaten mitunter höher ausfallen als die Anzahl der Kalendertage im Berichtsjahr (sog. Überlieger), während dies in den Grunddaten nicht möglich ist.

Als Folge der beiden zuvor genannten Unterschiede weicht die durchschnittliche Verweildauer beider Erhebungen voneinander ab. In den Diagnosedaten ermittelt sie sich als Quotient aus der Summe der Verweildauern aller im Berichtsjahr entlassenen Patienten und Patientinnen und deren Anzahl. In den Grunddaten wird sie als Quotient aus den im Berichtsjahr erbrachten Berechnungs- und Belegungstagen und der Fallzahl berechnet.

Eine der Diagnosestatistik vergleichbare Statistik ist die des Instituts für das Entgeltsystem im Krankenhausbereich (InEK). Mit der Einführung eines pauschalierten Entgeltsystems im Krankenhausbereich ab 2004 werden Daten nach § 21 Krankenhausentgeltgesetz (KHEntgG) erhoben. Im Unterschied zu den Diagnosedaten der amtlichen Krankenhausstatistik sind in dieser Erhebung keine Einrichtungen und Patienten enthalten, die außerhalb des Geltungsbereichs des neuen Entgeltsystems liegen. Dies sind psychiatrische und psychotherapeutische Einrichtungen bzw. psychiatrisch und psychotherapeutisch behandelte Patienten und Patientinnen.

7.2 Statistikinterne Kohärenz

Die Statistik ist intern kohärent.

7.3 Input für andere Statistiken

Die Diagnosen der Krankenhauspatienten fließen in die Gesundheitsberichterstattung auf regionaler, nationaler sowie internationaler Ebene und in die gesundheitsbezogenen Rechensysteme auf nationaler und internationaler Ebene ein. Sie bilden ferner eine Berechnungsgröße für Indikatoren der Volkswirtschaftlichen Gesamtrechnungen.

8 Verbreitung und Kommunikation

8.1 Verbreitungswege

Die wichtigsten Ergebnisse der Erhebung werden jährlich in der Fachserie 12 Reihe 6.2.1 im Publikationsservice des Statistischen Bundesamtes veröffentlicht. Die [Publikation](#) kann kostenlos im Internet herunter geladen werden. [Tiefgegliederte Diagnosedaten](#) der Krankenhauspatienten in Datensatzstruktur können ebenfalls über den Publikationsservice bezogen werden.

Des Weiteren sind die Ergebnisse Bestandteil des Internetangebots der Gesundheitsberichterstattung des Bundes unter www.gbe-bund.de. Eckwerte werden im Internetangebot von DESTATIS und in GENESIS-online zur Verfügung gestellt

8.2 Methodenpapiere/Dokumentation der Methodik

Jährliche Veröffentlichung, zuletzt: *Schelhase*, Torsten: Diagnosedaten der Krankenhäuser 2008, in: *Klauber/Geraedts/Friedrich* (Hrsg.): Krankenhaus-Report 2011, Stuttgart 2011, S. 319-348.

.

8.3 Richtlinien der Verbreitung

Ein Veröffentlichungskalender liegt nicht vor.

9 Sonstige fachstatistische Hinweise

Liegen nicht vor.

Krankenhausstatistik 2012

– Krankenhäuser –
Teil II: Diagnosen (manuelle Bereitstellung)

KH-DM

Name des Amtes
Org. Einheit
Straße + Hausnummer
PLZ, Ort

Anschrift
des Trägers

Anschrift
des Krankenhauses

Rücksendung bitte bis 1. April 2013

Ansprechpartner/-in für Rückfragen (freiwillige Angabe)

Name:

Telefon:

Telefax:

E-Mail:

Sie erreichen uns über

Telefon: XXXX XX-Durchwahl

XXXX-XXXXXX XXXXXX-XXXXXXXXXX -XXXX

XXXXXX XXXXXXXXXXXXXXXX -XXXX

Telefax: XXXX XX-XXXX

E-Mail: XXXXXXXXXXXXXXXXXXXX@XXXXXXXXXX.de

Land Krankenhausnummer
(wird vom Statistischen Amt ausgefüllt)

Unterrichtung nach § 17 Bundesstatistikgesetz**Art, Umfang und Zweck der Erhebung**

Es handelt sich um eine jährliche Vollerhebung der Krankenhäuser sowie Vorsorge- oder Rehabilitationseinrichtungen, ihrer organisatorischen Einheiten, personellen und sachlichen Ausstattung sowie der von ihnen erbrachten Leistungen. Daneben sind Angaben über die Krankenhauskosten, über die Zahl der Krankenhauspatienten/-patientinnen und die Art ihrer Erkrankungen sowie über Ausbildungsstätten an Krankenhäusern zu machen. Die Ergebnisse der Krankenhausstatistik bilden die statistische Basis für viele gesundheitspolitische Entscheidungen des Bundes und der Länder und dienen den an der Krankenhausfinanzierung beteiligten Institutionen als Planungsgrundlage. Die Erhebung liefert wichtige Informationen über die Struktur der stationären Versorgung, über die Zusammenhänge zwischen Morbiditäts- und Kostenentwicklung im Krankenhausbereich sowie über die regionale Häufigkeit von Krankheitsarten. Sie dient damit letztlich auch der Wissenschaft und Forschung und trägt zur Information der Bevölkerung bei.

Rechtsgrundlagen

Krankenhausstatistik-Verordnung (KHStatV) vom 10. April 1990 (BGBl. I S. 730), zuletzt geändert durch Artikel 4b des Gesetzes vom 17. März 2009 (BGBl. I S. 534, 548) in Verbindung mit dem Bundesstatistikgesetz (BStatG) vom 22. Januar 1987 (BGBl. I S. 462, 565), zuletzt geändert durch Artikel 3 des Gesetzes vom 7. September 2007 (BGBl. I S. 2246).

Erhoben werden die Angaben zu § 3 Nummer 14 KHStatV. Die Auskunftspflicht ergibt sich aus § 6 KHStatV in Verbindung mit § 15 BStatG. Danach sind die Träger der Krankenhäuser und

Vorsorge- oder Rehabilitationseinrichtungen auskunftspflichtig. Gemäß § 15 Absatz 6 BStatG haben Widerspruch und Anfechtungsklage gegen die Aufforderung zur Auskunftserteilung keine aufschiebende Wirkung.

Geheimhaltung

Die erhobenen Einzelangaben werden nach § 16 BStatG grundsätzlich geheimgehalten. Nur in ausdrücklich gesetzlich geregelten Ausnahmefällen dürfen Einzelangaben übermittelt werden.

Eine Übermittlung der erhobenen Angaben ist nach § 7 Absatz 1 KHStatV in Verbindung mit § 16 Absatz 4 BStatG an die fachlich zuständigen obersten Bundes- und Landesbehörden in Form von Tabellen mit statistischen Ergebnissen zulässig, auch soweit Tabellenfelder nur einen einzigen Fall ausweisen. Dies gilt nicht für die diagnosebezogenen Daten nach § 3 Nummer 14 KHStatV, soweit sie differenzierter als auf Kreisebene ausgewiesen werden. Mit Zustimmung der Krankenhäuser können den obersten Landesbehörden nach § 7 Absatz 3 KHStatV für Zwecke der Krankenhausplanung Tabellen mit statistischen Ergebnissen des Teils II Diagnosen der Krankenhausstatistik für einzelne Krankenhäuser übermittelt werden, auch soweit Tabellenfelder nur einen einzigen Fall ausweisen, wenn nicht mehr als die folgenden Daten verbunden werden:

1. Bei Diagnosestatistiken die Hauptdiagnose, gegliedert nach Altersgruppen, in Verbindung mit Patientenzahl, Verweildauer und der Angabe, ob operiert worden ist.
2. Bei Einzugsgebietsstatistiken die Wohngemeinde (in Stadtstaaten Stadtteile), in Verbindung mit Fachabteilung, Hauptdiagnose und Patientenzahl.

noch: Unterrichtung nach § 17 Bundesstatistikgesetz

Nach § 16 Absatz 6 BStatG ist es zulässig, den Hochschulen oder sonstigen Einrichtungen mit der Aufgabe unabhängiger wissenschaftlicher Forschung für die Durchführung wissenschaftlicher Vorhaben Einzelangaben dann zur Verfügung zu stellen, wenn diese so anonymisiert sind, dass sie nur mit einem unverhältnismäßig großen Aufwand an Zeit, Kosten und Arbeitskraft dem Befragten oder Betroffenen zugeordnet werden können.

Eine Übermittlung von Einzelangaben mit Namen und Anschrift ist ausgeschlossen.

Die Pflicht zur Geheimhaltung besteht auch für Personen, die Empfänger von Einzelangaben sind.

Hilfsmerkmale, Trennen und Löschen, Ordnungsnummern

Der Name des Krankenhausträgers, Name und Anschrift des Krankenhauses sowie Name, E-Mail-Adresse, Telefon- und

Telefaxnummer der für Rückfragen zur Verfügung stehenden Person sind Hilfsmerkmale, die lediglich der technischen Durchführung der Erhebung dienen. Sie werden nach abgeschlossener Prüfung der Angaben vom Fragebogen getrennt, gesondert aufbewahrt und spätestens nach der nächsten Erhebung vernichtet. Die verwendete Krankenhausnummer dient ebenfalls der technischen Durchführung der Statistik; sie enthält keine Merkmale über persönliche oder sachliche Verhältnisse.

Mit Zustimmung der Betroffenen sind die Statistischen Ämter der Länder gemäß § 7 Absatz 2 KHStatV berechtigt, jährlich im Rahmen eines Verzeichnisses Name, Anschrift, Träger, Art des Krankenhauses, Fachabteilungen und Bettenzahl von Krankenhäusern sowie von Vorsorge- oder Rehabilitations-einrichtungen zu veröffentlichen.

Weitere Informationen zur Krankenhausstatistik

Abgrenzung des Erhebungsbereichs „Krankenhaus“

Die Erhebung erstreckt sich auf alle Krankenhäuser einschließlich der mit ihnen verbundenen Ausbildungsstätten. Ausgenommen sind Krankenhäuser im Straf- oder Maßregelvollzug sowie Polizeikrankenhäuser. Krankenhäuser im Sinne dieser Erhebung sind Einrichtungen, die gemäß § 107 Absatz 1 SGB V

- der Krankenhausbehandlung oder Geburtshilfe dienen,
- fachlich-medizinisch unter ständiger ärztlicher Leitung stehen, über ausreichende, ihrem Versorgungsauftrag entsprechende diagnostische und therapeutische Möglichkeiten verfügen und nach wissenschaftlich anerkannten Methoden arbeiten,
- mit Hilfe von jederzeit verfügbarem ärztlichem, Pflege-, Funktions- und medizinisch-technischem Personal darauf eingerichtet sind, vorwiegend durch ärztliche und pflegerische Hilfeleistung Krankheiten der Patienten/Patientinnen zu erkennen, zu heilen, ihre Verschlimmerung zu verhüten, Krankheitsbeschwerden zu lindern oder Geburtshilfe zu leisten,

und in denen

- die Patienten/Patientinnen untergebracht und gepflegt werden können.

Von Krankenhäusern zu unterscheiden sind Vorsorge- oder Rehabilitationseinrichtungen im Sinne von § 107 Absatz 2 SGB V sowie stationäre Pflegeeinrichtungen im Sinne von § 71 Absatz 2 SGB XI. Für Vorsorge- oder Rehabilitationseinrichtungen sind eigene Fragebogen auszufüllen, auch wenn sie vom selben Träger auf demselben Grundstück/im gleichen Gebäude betrieben werden. Stationäre Pflegeeinrichtungen sind nicht Gegenstand der Krankenhausstatistik.

Maßgeblich für die statistische Erfassung eines Krankenhauses ist jede organisatorische Einheit, die unter einheitlicher Verwaltung steht und für die auf Grundlage der kaufmännischen Buchführung ein Jahresabschluss erstellt wird. Ein Krankenhaus als Einheit kann mehrere selbstständig geleitete Fachabteilungen oder Fachkliniken umfassen, wie z. B. bei Universitätskliniken. In diesem Fall ist die Meldung für das gesamte Krankenhaus abzugeben.

Meldung zur Statistik

Für jedes Krankenhaus sind jährlich getrennte Angaben zu Teil I „Grunddaten“, zu Teil II „Diagnosen“ und Teil III „Kosten“ zu machen. Der Fragebogen zu Teil II Diagnosen ist bis zum **1. April 2013** an das zuständige Statistische Amt zu übermitteln.

Um Zusatzaufwand in den Krankenhäusern zu vermeiden, sollen die Patientendaten möglichst maschinell der vorhandenen Basisdokumentation bzw. den verschiedenen Unterlagen der Patientendatenverwaltung entnommen werden. Wenn eine maschinelle Bereitstellung der Daten auf CD-ROM oder Disketten möglich ist, setzen Sie sich bitte mit dem zuständigen Statistischen Amt in Verbindung, damit die Liefermodalitäten vereinbart werden können.

Falls eine maschinelle Bereitstellung der Daten nicht möglich ist, sind die Angaben pro Patient/Patientin in den beiliegenden Fragebogen manuell einzutragen. Für jeden Entlassungsfall ist dabei eine Zeile vorgesehen. Es ist ratsam, die entsprechenden Angaben fallweise im Zusammenhang mit der Entlassungsdokumentation bzw. der Rechnungserstellung zu machen, um eine Häufung von Meldungen und den damit verbundenen unnötigen Verwaltungsaufwand zu vermeiden.

Bei den Eintragungen sind Vollständigkeit und Richtigkeit der Angaben sicherzustellen. Die allgemeinen Grundsätze für die Dokumentation und Qualitätskontrolle der Daten, wie sie der „Leitfaden zur Medizinischen Basisdokumentation nach § 301 SGB V“ enthält, sind zu berücksichtigen. Bitte achten Sie darauf, dass die hier nachgewiesene Anzahl der entlassenen stationären Patienten/Patientinnen einschließlich Sterbefälle mit den Angaben zu Teil I Grunddaten („2 Krankenbetten, Berechnungs- und Belegungstage und Patientenbewegung“, Spalte 11 und Spalte 17) übereinstimmt. In diesen Vergleich werden die nicht krankheitsbedingt behandlungsbedürftigen Neugeborenen entsprechend den Fallpauschalen P66D und P67D nach § 1 Absatz 5 der Fallpauschalenvereinbarung 2012 (FPV 2012) nicht mit einbezogen, da sie im Teil I Grunddaten nicht zu zählen sind.

Damit eine Zuordnung der verschiedenen Erhebungsteile I–III (Grunddaten, Diagnosen, Kosten) je Krankenhaus erfolgen kann, muss darauf geachtet werden, dass auf den verschiedenen Fragebogen und auf den maschinenlesbaren Datenträgern die gleiche Krankenhausnummer angegeben ist.

Krankenhausstatistik 2012

– Krankenhäuser –

Teil II: Diagnosen (manuelle Bereitstellung)

KH-DM

Beachten Sie folgende Hinweise:

In der Krankenhausdiagnosestatistik werden alle im Jahr 2012 entlassenen vollstationär behandelten Patienten/Patientinnen (einschließlich Sterbefälle) und nicht krankheitsbedingt behandlungsbedürftige Neugeborene entsprechend den Fallpauschalen P66D und P67D nach § 1 Absatz 5 der Fallpauschalenvereinbarung 2012 (FPV 2012), im Folgenden „gesunde Neugeborene“ genannt, nachgewiesen. Erfasst wird die ununterbrochene vollstationäre Behandlung im Krankenhaus, unabhängig von der Zahl der dabei durchlaufenen Fachabteilungen. Bitte achten Sie darauf, dass die hier nachgewiesene Anzahl der entlassenen vollstationären Patienten/Patientinnen einschließlich Sterbefälle mit den Angaben zu Teil I Grunddaten („2 Krankbetten, Berechnungs- und Belegungstage und Patientenbewegung“, Spalte 11 und Spalte 17) übereinstimmt. In diesen Vergleich werden die gesunden Neugeborenen nicht einbezogen, da sie im Teil I Grunddaten nicht zu zählen sind.

Zum 1. Januar 2004 wurde das Fallpauschalensystem (German Diagnosis Related Groups – G-DRG) grundsätzlich in allen Krankenhäusern verpflichtend eingeführt. Die Entgelte regelt das Krankenhausentgeltgesetz (KHEntgG). Von diesem Gesetz ausgenommen sind Krankenhäuser nach § 1 Absatz 2 KHEntgG. Für die Diagnosestatistik beachten Sie deshalb folgendes.

Fälle, die nach der Bundespflegesatzverordnung abgerechnet werden:

Gilt in 2012 für Krankenhäuser nach § 17b Absatz 1 Satz 1 zweiter Halbsatz KHG bzw. § 1 Absatz 1 BPflV.

Für jeden vollstationär behandelten Patienten/jede vollstationär behandelte Patientin, für die Leistungen nach der Bundespflegesatzverordnung abgerechnet werden, sind nach Abgang aus der vollstationären Behandlung die auf dem Fragebogen enthaltenen Fragen vollständig zu beantworten. Diese Angaben betreffen auch die im Krankenhaus verstorbenen Patienten/Patientinnen, sofern sie zuvor vollstationär im Krankenhaus aufgenommen wurden. Bitte nehmen Sie auch gesunde Neugeborene in den Nachweis auf. Nicht nachgewiesen werden vorstationär, nachstationär, teilstationär oder ambulant behandelte Patienten/Patientinnen sowie Begleitpersonen.

Fälle, die nach dem G-DRG-Fallpauschalensystem abgerechnet werden:

Gilt in 2012 für Krankenhäuser nach § 17b Absatz 1 Satz 1 erster Halbsatz KHG.

Für jeden Patienten/jede Patientin, für den/die eine G-DRG-Fallpauschale abgerechnet wurde, die einen vollstationären Aufenthalt umfasst, sind nach Abgang aus der vollstationären Behandlung die auf dem Fragebogen enthaltenen Fragen vollständig zu beantworten. Diese Angaben betreffen auch die im Krankenhaus verstorbenen Patienten/Patientinnen, sofern sie zuvor vollstationär im Krankenhaus aufgenommen wurden. Bitte nehmen Sie auch gesunde Neugeborene in den Nachweis auf. Nicht nachgewiesen werden vorstationär, nachstationär, teilstationär oder ambulant behandelte Patienten/Patientinnen sowie Begleitpersonen. Bitte beachten Sie, dass bei einer Wiederaufnahme nach § 2 und einer Rückverlegung nach § 3 Absatz 3 der Vereinbarung zum Fallpauschalensystem für Krankenhäuser (Fallpauschalenvereinbarung 2012 – FPV 2012) die Aufenthalte zu einem Fall zusammen zu führen sind.

Erläuterungen zum Fragebogen

Die den Erhebungsmerkmalen vorangestellten Nummern beziehen sich jeweils auf die entsprechenden Ziffern im Fragebogen.

1 Krankenhausnummer

Die Verschlüsselungsnummer für Ihr Krankenhaus wird Ihnen vom zuständigen Statistischen Amt mitgeteilt und ist auf dem Deckblatt mit den Informationen zur Krankenhausstatistik angegeben. Sie muss hier übernommen werden.

2 Geschlecht

Zutreffendes bitte ankreuzen.

3 Geburtsdatum

Geben Sie hier bitte den Geburtsmonat und das Geburtsjahr des Patienten/der Patientin an.

4 Zu- und Abgangsdatum, Verweildauer

Als **Zugangsdatum** ist der Aufnahmetag in den vollstationären Bereich des Krankenhauses zu erfassen. Als **Abgangsdatum** ist der Entlassungstag aus dem vollstationären Bereich des Krankenhauses anzugeben.

Die Angaben zum Zu- und Abgangsdatum dienen in Verbindung mit dem Geburtsdatum der Bestimmung des Alters des Patienten/der Patientin zum Zeitpunkt des Beginns der Behandlung.

Jeder Krankenhausaufenthalt eines vollstationär behandelten Patienten/einer vollstationär behandelten Patientin ist als ein eigener Fall zu zählen.

Sollte es sich jedoch um eine Wiederaufnahme nach § 2 oder eine Rückverlegung nach § 3 Absatz 3 FPV 2012 handeln, werden die Fälle zu einem Fall zusammengeführt. Geben Sie dann bitte das Aufnahmedatum des ersten Aufenthalts und das Entlassungsdatum des letzten Aufenthalts an.

Wird ein Patient/eine Patientin für einen Tag/mehrere Tage beurlaubt, ist ebenfalls nur ein Fall zu zählen.

Wird ein Patient/eine Patientin innerhalb eines Krankenhauses verlegt und kommt es dadurch zu einer Änderung des Abrechnungssystems (beispielsweise Verlegung aus der „Inneren Medizin“ in die „Psychiatrie und Psychotherapie“ oder umgekehrt), so werden die zwei Teilbereiche wie zwei eigenständige Krankenhäuser behandelt, d. h. es findet eine Falltrennung statt.

Für die Verweildauer geben Sie bitte die Anzahl der Berechnungs-/Belegungstage an. Sollte es sich in einem Einzelfall jedoch um eine Wiederaufnahme nach §2 oder eine Rückverlegung nach §3 Absatz 3 FPV 2012 handeln, so darf die tatsächliche Verweildauer auch kürzer sein als die rechnerische Differenz aus Zugangs- und Abgangsdatum.

5 Sterbefall

Hier ist anzugeben, ob der vollstationär behandelte Patient/die vollstationär behandelte Patientin während des Aufenthalts verstorben ist.

6 Hauptdiagnose (Entlassdiagnose G-DRG-Datensatz)

Die Hauptdiagnose soll gemäß den Deutschen Kodier-richtlinien angegeben werden.

Die Hauptdiagnose wird definiert als die Diagnose, die nach Analyse als diejenige festgestellt wurde, die hauptsächlich für die Veranlassung des stationären Aufenthalts des Patienten/der Patientin verantwortlich ist. Im G-DRG-Abrechnungssystem entspricht dies der Entlassdiagnose.

Die Hauptdiagnose ist entsprechend der **Internationalen Statistischen Klassifikation der Krankheiten und verwandter Gesundheitsprobleme 10. Revision GM (German Modification)** in der jeweils für das Berichtsjahr gültigen Version zu melden. Unberücksichtigt bleiben Angaben aus dem Kapitel XX (Äußere Ursachen von Morbidität und Mortalität, V01-Y98).

Die Hauptdiagnose ist bis auf die in der ICD-10-GM vorgesehenen Ausnahmen grundsätzlich vierstellig und ohne den Trennpunkt anzugeben (Beispiel: C18.7 Bösartige Neubildung: Colon sigmoideum = C187).

Nichtkranke Zustände werden nach dem Kapitel XXI „Faktoren, die den Gesundheitszustand beeinflussen und zur Inanspruchnahme des Gesundheitswesens führen“ verschlüsselt.

Auf die Angabe einer fünften Stelle wird verzichtet. Die Zusatzkennzeichen sind nicht Bestandteil der Erhebung.

7 Operation im Zusammenhang mit der Hauptdiagnose

Wenn der Patient/die Patientin während des Krankenhausaufenthalts im Zusammenhang mit der Hauptdiagnose operiert wurde, ist hier ein Kreuz zu setzen.

Als **Operation** gelten ausschließlich die in Kapitel 5 (5-01 bis 5-99) des amtlichen Operationenschlüssels (OPS-301) nach §301 SGB V aufgeführten Maßnahmen.

8 Fachabteilung mit der längsten Verweildauer

Fachabteilungen sind organisatorisch abgrenzbare, von Ärzten/Ärztinnen ständig verantwortlich geleitete Abteilungen mit für den jeweiligen Fachbereich typischen Behandlungseinrichtungen. Die Fachabteilungsgliederung orientiert sich an der Gebiets- und Schwerpunktbezeichnung der Ärzte. Ausnahmen stellen die Fachabteilungen Geriatrie und Sucht dar.

In einem nach Fachabteilungen gegliederten Krankenhaus sind die entsprechenden Organisationseinheiten einer der aufgeführten Fachabteilungen zuzuordnen.

Hier ist der Signierschlüssel jener Fachabteilung einzutragen, in welcher der Patient/die Patientin während des Aufenthalts am längsten gelegen hat. Das Schlüsselverzeichnis ist nachstehend abgedruckt. Bitte verwenden Sie ausschließlich die von uns vorgegebenen Schlüssel.

Sind einzelne Fachabteilungen des Krankenhauses nicht in selbstständige Fachrichtungen/Fachbereiche untergliedert, ist für die Fachabteilung mit der längsten

Verweildauer die jeweilige mit 9 endende Schlüsselnummer für "Nicht untergliedertes Fachgebiet ... sowie sonstige ..." anzugeben.

Maßgeblich für die Zuordnung ist die Dauer des Krankenhausaufenthalts und nicht der Schwerpunkt der erbrachten medizinischen Leistungen.

Aus Gründen einheitlicher Zählweise wird auf den gesonderten Ausweis einer Fachabteilung „Intensivmedizin“ verzichtet. Behandlungen von Patienten/Patientinnen in der Fachabteilung „Intensivmedizin“ werden der abgehenden bzw., falls die Aufnahme von außerhalb erfolgt war, der aufnehmenden Fachabteilung zugeordnet. Ausschließlich in der Fachabteilung „Intensivmedizin“ behandelte Fälle sind ebenfalls einer der aufgeführten Fachabteilungen zuzurechnen.

9 Postleitzahl

Hier ist die Postleitzahl der Wohngemeinde anzugeben, in der der Patient/die Patientin den ständigen Wohnsitz hat.

Bei Patienten/Patientinnen mit ständigem Wohnsitz im Ausland darf keine Eintragung erfolgen.

10 Wohnort

Als **Wohnort** ist die Wohngemeinde anzugeben, in der der Patient/die Patientin den ständigen Wohnsitz hat.

Für Patienten/Patientinnen, die in den Stadtstaaten Hamburg, Bremen und Berlin wohnen, ist auch der Stadtteil einzutragen.

Bei Patienten/Patientinnen mit ständigem Wohnsitz im Ausland ist nur der Name des ausländischen Staates einzusetzen; hierbei muss der Name durch ein führendes *-Zeichen markiert werden (siehe unten angeführtes Beispiel). Anstelle des Namens des jeweiligen Landes in seiner offiziellen Schreibweise kann dabei das international einheitliche Nationalitätskennzeichen angegeben werden.

Als Wohnort nichtsesshafter Patienten/Patientinnen ist der Sitz (Gemeinde) des behandelnden Krankenhauses einzutragen.

Um eine automatische Umsetzung der Postleitzahl und des Gemeindepens in die amtliche Schlüsselnummer vornehmen zu können, muss darauf geachtet werden, dass

- nur der amtliche Name der Wohngemeinde und
- keine Abkürzungen von Gemeindepens verwendet werden.

Reicht der vorhandene Platz nicht aus, so ist der Name der Gemeinde soweit wie möglich auszuschreiben und erst am Schluss abzukürzen.

Fachabteilung mit der längsten Verweildauer 6	Postleitzahl (Für Patienten mit ständigem Wohnsitz im Ausland keine Postleitzahl eintragen.) 9	Wohnort (Für Patienten aus den Stadtstaaten Hamburg, Bremen und Berlin auch Stadtteil eintragen. Bei Patienten mit ständigem Wohnsitz im Ausland bitte an erster Stelle einen Stern * und dann das Land eintragen.) 10
Lt. Schlüsselverzeichnis		Bitte in Druckschrift ausfüllen.
45-45	49-80	51-65
1 2 0	4 0 2 1 5	D U E S S E L D O R F
3 1 1		* U N G A R N

Wir bedanken uns sehr herzlich für Ihre Mitarbeit.

Schlüssel der Fachabteilungen

Bitte verwenden Sie ausschließlich die von uns vorgegebenen Schlüssel des nachstehenden Schlüsselverzeichnisses

120 Augenheilkunde

Chirurgie

- 153 Gefäßchirurgie
- 163 Thoraxchirurgie
- 166 Unfallchirurgie
- 167 Viszeralchirurgie
- 169 Nicht untergliedertes Fachgebiet „Chirurgie“ sowie „Sonstige und allgemeine Chirurgie“

Frauenheilkunde und Geburtshilfe

- 193 Frauenheilkunde
- 196 Geburtshilfe
- 199 Nicht untergliedertes Fachgebiet „Frauenheilkunde und Geburtshilfe“ sowie „Sonstige Frauenheilkunde und Geburtshilfe“

220 Hals-Nasen-Ohrenheilkunde

250 Haut- und Geschlechtskrankheiten

Herzchirurgie

- 263 Thoraxchirurgie
- 269 Nicht untergliedertes Fachgebiet „Herzchirurgie“ sowie „Sonstige und allgemeine Herzchirurgie“

Innere Medizin

- 311 Angiologie
- 313 Endokrinologie
- 316 Gastroenterologie
- 319 Hämatologie und internistische Onkologie
- 323 Kardiologie
- 329 Nephrologie
- 332 Pneumologie
- 333 Rheumatologie (Innere Medizin)
- 339 Nicht untergliedertes Fachgebiet „Innere Medizin“ sowie „Sonstige und allgemeine Innere Medizin“

340 Geriatrie

350 Kinderchirurgie

Kinderheilkunde

- 363 Kinderkardiologie
- 366 Neonatologie
- 369 Nicht untergliedertes Fachgebiet „Kinderheilkunde“ sowie „Sonstige und allgemeine Kinderheilkunde“

390 Kinder- und Jugendpsychiatrie, -psychotherapie

510 Mund-Kiefer-Gesichtschirurgie

540 Neurochirurgie

570 Neurologie

630 Nuklearmedizin

Orthopädie

- 693 Rheumatologie (Orthopädie)
- 699 Nicht untergliedertes Fachgebiet „Orthopädie“ sowie „Sonstige und allgemeine Orthopädie“

800 Plastische Chirurgie

Psychiatrie und Psychotherapie

- 821 Sucht
- 829 Nicht untergliedertes Fachgebiet „Psychiatrie und Psychotherapie“ sowie „Sonstige und allgemeine Psychiatrie und Psychotherapie“

830 Psychotherapeutische Medizin/Psychosomatik

870 Strahlentherapie

900 Urologie

930 Sonstige Fachbereiche/Allgemeinmedizin bzw. Krankenhaus ohne abgegrenzte Fachabteilungen

Krankenhausstatistik 2012

– Krankenhäuser –
Teil II: Diagnosen (maschinelle Lieferung)

Anschrift
des Trägers

Anschrift
des Krankenhauses

KH-D

Name des Amtes
Org. Einheit
Straße + Hausnummer
PLZ, Ort

Rücksendung bitte bis 1. April 2013

Ansprechpartner/-in für Rückfragen (freiwillige Angabe)

Name:

Telefon:

Telefax:

E-Mail:

Sie erreichen uns über

Telefon: XXXX XX-Durchwahl
Xxxx-Xxxxxx Xxxxxx-Xxxxxxxxxx -XXXX
Xxxxxx Xxxxxxxxxxxxxxxx -XXXX

Telefax: XXXX XX-XXXX

E-Mail: XXXXXXXXXXXXXXXXXXXX@XXXXXXXXXX.de

Land Krankenhausnummer
(wird vom Statistischen Amt ausgefüllt)

Unterrichtung nach § 17 Bundesstatistikgesetz**Art, Umfang und Zweck der Erhebung**

Es handelt sich um eine jährliche Vollerhebung der Krankenhäuser sowie Vorsorge- oder Rehabilitationseinrichtungen, ihrer organisatorischen Einheiten, personellen und sachlichen Ausstattung sowie der von ihnen erbrachten Leistungen. Daneben sind Angaben über die Krankenhauskosten, über die Zahl der Krankenhauspatienten/-patientinnen und die Art ihrer Erkrankungen sowie über Ausbildungsstätten an Krankenhäusern zu machen. Die Ergebnisse der Krankenhausstatistik bilden die statistische Basis für viele gesundheitspolitische Entscheidungen des Bundes und der Länder und dienen den an der Krankenhausfinanzierung beteiligten Institutionen als Planungsgrundlage. Die Erhebung liefert wichtige Informationen über die Struktur der stationären Versorgung, über die Zusammenhänge zwischen Morbiditäts- und Kostenentwicklung im Krankenhausbereich sowie über die regionale Häufigkeit von Krankheitsarten. Sie dient damit letztlich auch der Wissenschaft und Forschung und trägt zur Information der Bevölkerung bei.

Rechtsgrundlagen

Krankenhausstatistik-Verordnung (KHStatV) vom 10. April 1990 (BGBl. I S. 730), zuletzt geändert durch Artikel 4b des Gesetzes vom 17. März 2009 (BGBl. I S. 534, 548) in Verbindung mit dem Bundesstatistikgesetz (BStatG) vom 22. Januar 1987 (BGBl. I S. 462, 565), zuletzt geändert durch Artikel 3 des Gesetzes vom 7. September 2007 (BGBl. I S. 2246).

Erhoben werden die Angaben zu § 3 Nummer 14 KHStatV. Die Auskunftspflicht ergibt sich aus § 6 KHStatV in Verbindung mit § 15 BStatG. Danach sind die Träger der Krankenhäuser und

Vorsorge- oder Rehabilitationseinrichtungen auskunftspflichtig. Gemäß § 15 Absatz 6 BStatG haben Widerspruch und Anfechtungsklage gegen die Aufforderung zur Auskunftserteilung keine aufschiebende Wirkung.

Geheimhaltung

Die erhobenen Einzelangaben werden nach § 16 BStatG grundsätzlich geheimgehalten. Nur in ausdrücklich gesetzlich geregelten Ausnahmefällen dürfen Einzelangaben übermittelt werden.

Eine Übermittlung der erhobenen Angaben ist nach § 7 Absatz 1 KHStatV in Verbindung mit § 16 Absatz 4 BStatG an die fachlich zuständigen obersten Bundes- und Landesbehörden in Form von Tabellen mit statistischen Ergebnissen zulässig, auch soweit Tabellenfelder nur einen einzigen Fall ausweisen. Dies gilt nicht für die diagnosebezogenen Daten nach § 3 Nummer 14 KHStatV, soweit sie differenzierter als auf Kreisebene ausgewiesen werden. Mit Zustimmung der Krankenhäuser können den obersten Landesbehörden nach § 7 Absatz 3 KHStatV für Zwecke der Krankenhausplanung Tabellen mit statistischen Ergebnissen des Teils II Diagnosen der Krankenhausstatistik für einzelne Krankenhäuser übermittelt werden, auch soweit Tabellenfelder nur einen einzigen Fall ausweisen, wenn nicht mehr als die folgenden Daten verbunden werden:

1. Bei Diagnosestatistiken die Hauptdiagnose, gegliedert nach Altersgruppen, in Verbindung mit Patientenzahl, Verweildauer und der Angabe, ob operiert worden ist.
2. Bei Einzugsgebietsstatistiken die Wohngemeinde (in Stadtstaaten Stadtteile), in Verbindung mit Fachabteilung, Hauptdiagnose und Patientenzahl.

noch: Unterrichtung nach § 17 Bundesstatistikgesetz

Nach § 16 Absatz 6 BStatG ist es zulässig, den Hochschulen oder sonstigen Einrichtungen mit der Aufgabe unabhängiger wissenschaftlicher Forschung für die Durchführung wissenschaftlicher Vorhaben Einzelangaben dann zur Verfügung zu stellen, wenn diese so anonymisiert sind, dass sie nur mit einem unverhältnismäßig großen Aufwand an Zeit, Kosten und Arbeitskraft dem Befragten oder Betroffenen zugeordnet werden können. Eine Übermittlung von Einzelangaben mit Namen und Anschrift ist ausgeschlossen. Die Pflicht zur Geheimhaltung besteht auch für Personen, die Empfänger von Einzelangaben sind.

Hilfsmerkmale, Trennen und Löschen, Ordnungsnummern

Der Name des Krankenhausträgers, Name und Anschrift des Krankenhauses sowie Name, E-Mail-Adresse, Telefon- und

Weitere Informationen zur Krankenhausstatistik

Abgrenzung des Erhebungsbereichs „Krankenhaus“

Die Erhebung erstreckt sich auf alle Krankenhäuser einschließlich der mit ihnen verbundenen Ausbildungsstätten. Ausgenommen sind Krankenhäuser im Straf- oder Maßregelvollzug sowie Polizeikrankenhäuser. Krankenhäuser im Sinne dieser Erhebung sind Einrichtungen, die gemäß § 107 Absatz 1 SGB V

- der Krankenhausbehandlung oder Geburtshilfe dienen,
- fachlich-medizinisch unter ständiger ärztlicher Leitung stehen, über ausreichende, ihrem Versorgungsauftrag entsprechende diagnostische und therapeutische Möglichkeiten verfügen und nach wissenschaftlich anerkannten Methoden arbeiten,
- mit Hilfe von jederzeit verfügbarem ärztlichem, Pflege-, Funktions- und medizinisch-technischem Personal darauf eingerichtet sind, vorwiegend durch ärztliche und pflegerische Hilfeleistung Krankheiten der Patienten/Patientinnen zu erkennen, zu heilen, ihre Verschlimmerung zu verhüten, Krankheitsbeschwerden zu lindern oder Geburtshilfe zu leisten,

und in denen

- die Patienten/Patientinnen untergebracht und gepflegt werden können.

Von Krankenhäusern zu unterscheiden sind Vorsorge- oder Rehabilitationseinrichtungen im Sinne von § 107 Absatz 2 SGB V sowie stationäre Pflegeeinrichtungen im Sinne von § 71 Absatz 2 SGB XI. Für Vorsorge- oder Rehabilitationseinrichtungen sind eigene Fragebogen auszufüllen, auch wenn sie vom selben Träger auf demselben Grundstück/im gleichen Gebäude betrieben werden. Stationäre Pflegeeinrichtungen sind nicht Gegenstand der Krankenhausstatistik.

Maßgeblich für die statistische Erfassung eines Krankenhauses ist jede organisatorische Einheit, die unter einheitlicher Verwaltung steht und für die auf Grundlage der kaufmännischen Buchführung ein Jahresabschluss erstellt wird. Ein Krankenhaus als Einheit kann mehrere selbstständig geleitete Fachabteilungen oder Fachkliniken umfassen, wie z. B. bei Universitätskliniken. In diesem Fall ist die Meldung für das gesamte Krankenhaus abzugeben.

Meldung zur Statistik

Für jedes Krankenhaus sind jährlich getrennte Angaben zu Teil I „Grunddaten“, zu Teil II „Diagnosen“ und zu Teil III „Kosten“ zu machen.

Die Angaben zu Teil II Diagnosen sind bis zum **1. April 2013** an das zuständige Statistische Amt zu übermitteln.

Telefaxnummer der für Rückfragen zur Verfügung stehenden Person sind Hilfsmerkmale, die lediglich der technischen Durchführung der Erhebung dienen. Sie werden nach abgeschlossener Prüfung der Angaben vom Fragebogen getrennt, gesondert aufbewahrt und spätestens nach der nächsten Erhebung vernichtet. Die verwendete Krankenhausnummer dient ebenfalls der technischen Durchführung der Statistik; sie enthält keine Merkmale über persönliche oder sachliche Verhältnisse.

Mit Zustimmung der Betroffenen sind die Statistischen Ämter der Länder gemäß § 7 Absatz 2 KHStatV berechtigt, jährlich im Rahmen eines Verzeichnisses Name, Anschrift, Träger, Art des Krankenhauses, Fachabteilungen und Bettenzahl von Krankenhäusern sowie von Vorsorge- oder Rehabilitationseinrichtungen zu veröffentlichen.

Um Zusatzaufwand in den Krankenhäusern zu vermeiden, sollen die Patientendaten möglichst maschinell der vorhandenen Basisdokumentation bzw. den verschiedenen Unterlagen der Patientendatenverwaltung entnommen werden.

Bei den Eintragungen sind Vollständigkeit und Richtigkeit der Angaben sicherzustellen. Die allgemeinen Grundsätze für die Dokumentation und Qualitätskontrolle der Daten, wie sie der „Leitfaden zur Medizinischen Basisdokumentation nach § 301 SGB V“ enthält, sind zu berücksichtigen. Bitte achten Sie darauf, dass die hier nachgewiesene Anzahl der entlassenen stationären Patienten/Patientinnen einschließlich Sterbefälle mit den Angaben zu Teil I Grunddaten („2 Krankenbetten, Berechnungs- und Belegungstage und Patientenbewegung“, Spalte 11 und Spalte 17) übereinstimmt. In diesen Vergleich werden die nicht krankheitsbedingt behandlungsbedürftigen Neugeborenen entsprechend den Fallpauschalen P66D und P67D nach § 1 Absatz 5 der Fallpauschalenvereinbarung 2012 (FPV 2012) nicht mit einbezogen, da sie im Teil I Grunddaten nicht zu zählen sind.

Die Erhebungsmerkmale je Patient/Patientin können dem Statistischen Amt als ASCII oder als XML-Datei übermittelt werden. Folgendes ist dabei zu beachten:

ASCII: Datensätze müssen entsprechend der beigefügten Datensatzbeschreibung erstellt werden. Die Satzlänge beträgt konstant 100 Zeichen. Jeder Datensatz ist mit einem RETURN abzuschließen.

XML: Die Liefervereinbarungen finden Sie unter

<http://www.statspez.de/core/liefervereinbarungen.html#evas23>

Die jeweiligen Dateien sollten die 4-stellige Krankenhausnummer als Namen erhalten.

Die Daten können dann mit 3½ Zoll Diskette oder CD-ROM dem Statistischen Amt zugesendet werden. Informationen über einen sicheren Upload der Dateien, so dass auf eine Übersendung der Datenträger verzichtet werden kann, erhalten Sie beim zuständigen Statistischen Amt.

Falls eine maschinelle Bereitstellung der Daten nicht möglich ist, sind die Angaben pro Patient/Patientin in einen eigenen Fragebogen manuell einzutragen. Die Fragebogen erhalten Sie bei Ihrem Statistischem Amt.

Damit eine Zuordnung der verschiedenen Erhebungsteile I–III (Grunddaten, Diagnosen, Kosten) je Krankenhaus erfolgen kann, muss darauf geachtet werden, dass auf den verschiedenen Fragebogen und auf den maschinenlesbaren Datenträgern die gleiche Krankenhausnummer angegeben ist.

Krankenhausstatistik 2012

KH-D

– Krankenhäuser –

Teil II: Diagnosen (maschinelle Lieferung)

Beachten Sie folgende Hinweise:

In der Krankenhausdiagnosestatistik werden alle im Jahr 2012 entlassenen vollstationär behandelten Patienten/Patientinnen (einschließlich Sterbefälle) und nicht krankheitsbedingt behandlungsbedürftige Neugeborene entsprechend den Fallpauschalen P66D und P67D nach § 1 Absatz 5 der Fallpauschalenvereinbarung 2012 (FPV 2012), im Folgenden „gesunde Neugeborene“ genannt, nachgewiesen. Erfasst wird die ununterbrochene vollstationäre Behandlung im Krankenhaus, unabhängig von der Zahl der dabei durchlaufenen Fachabteilungen. Bitte achten Sie darauf, dass die hier nachgewiesene Anzahl der entlassenen vollstationären Patienten/Patientinnen einschließlich Sterbefälle mit den Angaben zu Teil I Grunddaten („2 Krankbetten, Berechnungs- und Belegungstage und Patientenbewegung“, Spalte 11 und Spalte 17) übereinstimmt.

Zum 1. Januar 2004 wurde das Fallpauschalensystem (German Diagnosis Related Groups – G-DRG) grundsätzlich in allen Krankenhäusern verpflichtend eingeführt. Die Entgelte regelt das Krankenhausentgeltgesetz (KHEntG). Von diesem Gesetz ausgenommen sind Krankenhäuser nach § 1 Absatz 2 Satz 2 KHEntG. Für die Diagnosestatistik beachten Sie deshalb folgendes.

Fälle, die nach der Bundespflegesatzverordnung abgerechnet werden:

Gilt in 2012 für Krankenhäuser nach § 17b Absatz 1 Satz 1 zweiter Halbsatz KHG bzw. § 1 Absatz 1 BPfIV.

Für jeden vollstationär behandelten Patienten/jede vollstationär behandelte Patientin, für die Leistungen nach der Bundes-

pflegesatzverordnung abgerechnet werden, sind nach Abgang aus der vollstationären Behandlung die im Datensatz enthaltenen Fragen vollständig zu beantworten. Diese Angaben betreffen auch die im Krankenhaus verstorbenen Patienten/Patientinnen, sofern sie zuvor vollstationär im Krankenhaus aufgenommen wurden. Bitte nehmen Sie auch gesunde Neugeborene in den Nachweis auf. Nicht nachgewiesen werden vorstationär, nachstationär, teilstationär oder ambulant behandelte Patienten/Patientinnen sowie Begleitpersonen.

Fälle, die nach dem G-DRG-Fallpauschalensystem abgerechnet werden:

Gilt in 2012 für Krankenhäuser nach § 17b Absatz 1 Satz 1 erster Halbsatz KHG.

Für jeden Patienten/jede Patientin, für den/die eine G-DRG-Fallpauschale abgerechnet wurde, die einen vollstationären Aufenthalt umfasst, sind nach Abgang aus der vollstationären Behandlung die im Datensatz enthaltenen Fragen vollständig zu beantworten. Diese Angaben betreffen auch die im Krankenhaus verstorbenen Patienten/Patientinnen, sofern sie zuvor vollstationär im Krankenhaus aufgenommen wurden. Bitte nehmen Sie auch gesunde Neugeborene in den Nachweis auf. Nicht nachgewiesen werden vorstationär, nachstationär, teilstationär oder ambulant behandelte Patienten/Patientinnen sowie Begleitpersonen. Bitte beachten Sie, dass bei einer Wiederaufnahme nach § 2 und einer Rückverlegung nach § 3 Absatz 3 der Vereinbarung zum Fallpauschalensystem für Krankenhäuser (Fallpauschalenvereinbarung 2012 – FPV 2012) die Aufenthalte zu einem Fall zusammen zu führen sind.

Erläuterungen zum Datensatz

Die den Erhebungsmerkmalen vorangestellten Nummern beziehen sich jeweils auf die Nummer des Eingabefeldes (EF) in der Datensatzbeschreibung.

1 Krankenhausnummer

Die Verschlüsselungsnummer für Ihr Krankenhaus wird Ihnen vom zuständigen Statistischen Amt mitgeteilt und ist auf dem Deckblatt mit den Informationen zur Krankenhausstatistik angegeben. Sie muss hier übernommen werden.

5 Zu- und Abgangsdatum

Als **Zugangsdatum** ist der Aufnahmetag in den vollstationären Bereich des Krankenhauses zu erfassen. Als **Abgangsdatum** ist der Entlassungstag aus dem vollstationären Bereich des Krankenhauses anzugeben.

Die Angaben zum Zu- und Abgangsdatum dienen in Verbindung mit dem Geburtsdatum der Bestimmung des Alters des Patienten/der Patientin zum Zeitpunkt des Beginns der Krankenhausbehandlung.

Jeder Krankenhausaufenthalt eines vollstationär behandelten Patienten/einer vollstationär behandelten Patientin ist als ein eigener Fall zu zählen.

Sollte es sich jedoch um eine Wiederaufnahme nach § 2 oder eine Rückverlegung nach § 3 Absatz 3 FPV 2012 handeln, werden die Fälle zu einem Fall zusammengeführt. Geben Sie dann bitte das Aufnahmedatum des ersten Aufenthalts und das Entlassungsdatum des letzten Aufenthalts an.

Wird ein Patient/eine Patientin für einen Tag/mehrere Tage beurlaubt, ist ebenfalls nur ein Fall zu zählen.

Wird ein Patient/eine Patientin innerhalb eines Krankenhauses verlegt und kommt es dadurch zu einer Änderung des Abrechnungssystems (beispielsweise Verlegung aus der „Inneren Medizin“ in die „Psychiatrie und Psychotherapie“ oder umgekehrt), so werden die zwei Teilbereiche wie zwei eigenständige Krankenhäuser behandelt, d. h. es findet eine Falltrennung statt.

7 Verweildauer

Für die Verweildauer geben Sie bitte die Anzahl der Berechnungs-/Belegungstage an. Sollte es sich in einem Einzelfall jedoch um eine Wiederaufnahme nach § 2 oder eine Rückverlegung nach § 3 Absatz 3 FPV 2012 handeln, so darf die tatsächliche Verweildauer auch kürzer sein als die rechnerische Differenz aus Zugangs- und Abgangsdatum.

8 Sterbefall

Hier ist anzugeben, ob der vollstationär behandelte Patient/die vollstationär behandelte Patientin während des Aufenthalts im Krankenhaus verstorben ist.

9 Hauptdiagnose (Entlassdiagnose G-DRG-Datensatz)

Die Hauptdiagnose soll gemäß den Deutschen Kodierlinien angegeben werden.

Die Hauptdiagnose wird definiert als die Diagnose, die nach Analyse als diejenige festgestellt wurde, die hauptsächlich für die Veranlassung des stationären Aufenthalts des Patienten/der Patientin verantwortlich ist. Im G-DRG-Abrechnungssystem entspricht dies der Entlassdiagnose.

Die Hauptdiagnose ist entsprechend der **Internationalen Statistischen Klassifikation der Krankheiten und verwandter Gesundheitsprobleme 10. Revision GM (German Modification)** in der jeweils im Berichtsjahr gültigen Version zu melden. Unberücksichtigt bleiben Angaben aus dem Kapitel XX (Äußere Ursachen von Morbidität und Mortalität V01-YY98).

Die Hauptdiagnose ist bis auf die in der ICD-10-GM vorgesehenen Ausnahmen grundsätzlich vierstellig und ohne den Trennpunkt anzugeben (Beispiel: C18.7 Bösartige Neubildung: Colon sigmoideum = C187).

Nichtkranke Zustände werden nach dem Kapitel XXI „Faktoren, die den Gesundheitszustand beeinflussen und zur Inanspruchnahme des Gesundheitswesens führen“ verschlüsselt.

Auf die Angabe einer fünften Stelle wird verzichtet. Die Zusatzkennzeichen sind nicht Bestandteil der Erhebung.

Die im Datensatz enthaltenen Reservfelder sind für eine möglicherweise zukünftige Erhebung einer fünften Stelle der Hauptdiagnose oder die Erhebung von Zusatzkennzeichen für die Dokumentation der Diagnosesicherheit und/oder der Seitenlokalisation vorgesehen.

10 Operation im Zusammenhang mit der Hauptdiagnose

Hier ist anzugeben, ob der Patient/die Patientin während des Krankenhausaufenthalts im Zusammenhang mit der Hauptdiagnose operiert wurde.

Als **Operation** gelten ausschließlich die in Kapitel 5 (5-01 bis 5-99) des amtlichen Operationenschlüssels (OPS-301) nach §301 SGB V aufgeführten Maßnahmen.

11 Fachabteilung mit der längsten Verweildauer

Fachabteilungen sind organisatorisch abgrenzbare, von Ärzten/Ärztinnen ständig verantwortlich geleitete Abteilungen mit für den jeweiligen Fachbereich typischen Behandlungseinrichtungen. Die Fachabteilungsgliederung orientiert sich an der Gebiets- und Schwerpunktbezeichnung der Ärzte. Ausnahmen stellen die Fachabteilungen Geriatrie und Sucht dar.

In einem nach Fachabteilungen gegliederten Krankenhaus sind die entsprechenden Organisationseinheiten einer der aufgeführten Fachabteilungen zuzuordnen.

Hier ist der Signierschlüssel jener Fachabteilung einzutragen, in welcher der Patient/die Patientin während des Aufenthalts am längsten gelegen hat. Das Schlüsselverzeichnis ist nachstehend abgedruckt. Bitte verwenden Sie ausschließlich die von uns vorgegebenen Schlüssel.

Sind einzelne Fachabteilungen des Krankenhauses nicht in selbstständige Fachrichtungen/Fachbereiche

untergliedert, ist für die Fachabteilung mit der längsten Verweildauer die jeweilige mit 9 endende Schlüsselnummer für "Nicht untergliedertes Fachgebiet ... sowie sonstige ..." anzugeben.

Maßgeblich für die Zuordnung ist die Dauer des Krankenhausaufenthalts und nicht der Schwerpunkt der erbrachten medizinischen Leistungen.

Aus Gründen einheitlicher Zählweise wird auf den gesonderten Ausweis einer Fachabteilung „Intensivmedizin“ verzichtet. Behandlungen von Patienten/Patientinnen in der Fachabteilung „Intensivmedizin“ werden der abgebenden bzw., falls die Aufnahme von außerhalb erfolgt war, der aufnehmenden Fachabteilung zugeordnet. Ausschließlich in der Fachabteilung „Intensivmedizin“ behandelte Fälle sind ebenfalls einer der aufgeführten Fachabteilungen zuzurechnen.

20 Postleitzahl

Hier ist die Postleitzahl der Wohngemeinde anzugeben, in der der Patient/die Patientin den ständigen Wohnsitz hat.

Bei Patienten/Patientinnen mit ständigem Wohnsitz im Ausland darf keine Eintragung erfolgen.

21 Wohnort

Als **Wohnort** ist die Wohngemeinde anzugeben, in der der Patient/die Patientin den ständigen Wohnsitz hat.

Für Patienten/Patientinnen, die in den Stadtstaaten Hamburg, Bremen und Berlin wohnen, ist auch der Stadtteil einzutragen.

Bei Patienten/Patientinnen mit ständigem Wohnsitz im Ausland ist nur der Name des ausländischen Staates einzusetzen; hierbei muss der Name durch ein führendes *-Zeichen markiert werden. Anstelle des Namens des jeweiligen Landes in seiner offiziellen Schreibweise kann dabei das international einheitliche Nationalitätskennzeichen angegeben werden.

Als Wohnort nichtsesshafter Patienten/Patientinnen ist der Sitz (Gemeinde) des behandelnden Krankenhauses einzutragen.

Um eine automatische Umsetzung der Postleitzahl und des Gemeindepflichtnamens in die amtliche Schlüsselnummer vornehmen zu können, muss darauf geachtet werden, dass

- nur der amtliche Name der Wohngemeinde und
- keine Abkürzungen von Gemeindepflichtnamen

verwendet werden. Reicht der vorhandene Platz nicht aus, so ist der Name der Gemeinde soweit wie möglich auszuschreiben und erst am Schluss abzukürzen.

Krankenhäuser, die über Software zur Umsetzung der Postleitzahl und des Gemeindepflichtnamens in die amtliche Schlüsselnummer verfügen bitten wir, verschlüsselte Angaben zum Wohnort des Patienten/der Patientin zu übermitteln.

22 Gemeindepflichtschlüssel

Krankenhäuser, die die Postleitzahl und die Wohngemeinde in die amtliche Schlüsselnummer umsetzen wollen, können hier die verschlüsselten Angaben zum Wohnort des Patienten/der Patientin eintragen.

Wir bedanken uns sehr herzlich für Ihre Mitarbeit.

Schlüssel der Fachabteilungen

Bitte verwenden Sie ausschließlich die von uns vorgegebenen Schlüssel des nachstehenden Schlüsselverzeichnisses

120 Augenheilkunde

Chirurgie

- 153 Gefäßchirurgie
- 163 Thoraxchirurgie
- 166 Unfallchirurgie
- 167 Viszeralchirurgie
- 169 Nicht untergliedertes Fachgebiet „Chirurgie“ sowie „Sonstige und allgemeine Chirurgie“

Frauenheilkunde und Geburtshilfe

- 193 Frauenheilkunde
- 196 Geburtshilfe
- 199 Nicht untergliedertes Fachgebiet „Frauenheilkunde und Geburtshilfe“ sowie „Sonstige Frauenheilkunde und Geburtshilfe“

220 Hals-Nasen-Ohrenheilkunde

250 Haut- und Geschlechtskrankheiten

Herzchirurgie

- 263 Thoraxchirurgie
- 269 Nicht untergliedertes Fachgebiet „Herzchirurgie“ sowie „Sonstige und allgemeine Herzchirurgie“

Innere Medizin

- 311 Angiologie
- 313 Endokrinologie
- 316 Gastroenterologie
- 319 Hämatologie und internistische Onkologie
- 323 Kardiologie
- 329 Nephrologie
- 332 Pneumologie
- 333 Rheumatologie (Innere Medizin)
- 339 Nicht untergliedertes Fachgebiet „Innere Medizin“ sowie „Sonstige und allgemeine Innere Medizin“

340 Geriatrie

350 Kinderchirurgie

Kinderheilkunde

- 363 Kinderkardiologie
- 366 Neonatologie
- 369 Nicht untergliedertes Fachgebiet „Kinderheilkunde“ sowie „Sonstige und allgemeine Kinderheilkunde“

390 Kinder- und Jugendpsychiatrie, -psychotherapie

510 Mund-Kiefer-Gesichts chirurgie

540 Neurochirurgie

570 Neurologie

630 Nuklearmedizin

Orthopädie

- 693 Rheumatologie (Orthopädie)
- 699 Nicht untergliedertes Fachgebiet „Orthopädie“ sowie „Sonstige und allgemeine Orthopädie“

800 Plastische Chirurgie

Psychiatrie und Psychotherapie

- 821 Sucht
- 829 Nicht untergliedertes Fachgebiet „Psychiatrie und Psychotherapie“ sowie „Sonstige und allgemeine Psychiatrie und Psychotherapie“

830 Psychotherapeutische Medizin/Psychosomatik

870 Strahlentherapie

900 Urologie

930 Sonstige Fachbereiche/Allgemeinmedizin bzw. Krankenhaus ohne abgegrenzte Fachabteilungen

Statistisches Bundesamt - Maschinelle Aufbereitung -		Datensatzbeschreibung				
Aufgabengebiet: Krankenhausstatistik Teil II: Diagnosen					Blatt Nr. 1 von 2	
Datensatz-Nr./-Name: ASP-B-KU-302-08 Datensatz-Nr./-name lt. Ersteller:					Datum: 20.02.2008	
Materialbezeichnung(en) KU301 KU302 KU305 KU310					Stand: 16.01.2007	
ggf. Sortierung: (Archivmaterial)					Bearbeiter: Krichbaum Land: StBA	
Bemerkungen: Erfassungs-/Liefersatz der Krankenhäuser, Satzart 9 Mit "****" gekennzeichnete Wertfelder enthalten bei REHA-Einrichtungen keine Werte					Berichtszeitraum: ab 2008	
					Satzformat: F Satztyp 2):	
					Satzlänge in Bytes: 100	
Feldbez. EF - Nr.	Satzstellen			Feldformat 1)		Inhalt / Bemerkungen
	von	- bis	Anzahl	allg.	Intern	
EF1	1	- 6	6			Nummer des Krankenhauses bzw. der Rehaeinrichtung
EF1U1	1	- 2	2	C	ALN	Land
EF1U2	3	- 6	4	C	ALN	Nummer
EF2	7		1	C	ALN	Satzart 9
EF3	8		1	C	ALN	Geschlecht 1 männlich 2 weiblich
EF4	9	- 14	6			Geburtsmonat/-jahr
EF4U1	9	- 10	2	C	ALN	- Monat
EF4U2	11	- 14	4	C	ALN	- Jahr
EF5	15	- 22	8			Zugangsdatum
EF5U1	15	- 16	2	C	ALN	- Tag
EF5U2	17	- 18	2	C	ALN	- Monat
EF5U3	19	- 22	4	C	ALN	- Jahr
EF6	23	- 30	8			Abgangsdatum
EF6U1	23	- 24	2	C	ALN	- Tag
EF6U2	25	- 26	2	C	ALN	- Monat
EF6U3	27	- 30	4	C	ALN	- Jahr
EF7	31	- 34	4	C	ALN	Verweildauer
EF8	35		1	C	ALN	Sterbefall 1 ja / 2 nein
EF9	36	- 41	6			Hauptdiagnose nach
EF9UG1	36	- 39	4			- ICD-Schlüssel
EF9U1	36	- 38	3	C	ALN	-- 4 Steller
EF9U2	39		1	C	ALN	-- 3 Steller
EF9U3	40	- 41	2	C	ALN	-- 4.Stelle
EF10	42		1	C	ALN	-- Reserve für Zusatzkennzeichnungen
EF11	43	- 45	3	C	ALN	Operation im Zusammenhang mit der Hauptdiagnose 1 ja / 2 nein Fachabteilung mit der längsten Verweildauer Krankenhäuser 120,153,163,166,167,169,193,196,199,220,250,263, 269,311,313,316,319,323,329,332,333,339,340,350, 363,366,369,390,510,540,570,630,693,699,800, 821,829,830,870,900,930 Reha-Einrichtungen 030,190,250,311,313,316,319,323,329,332,333,339, 340,360,570,693,699,770,821,829,830,930

1) ALN = alphanumerisch, NOV = numerisch ohne Vorzeichen, NMV = numerisch mit Vorzeichen, GEP = gepackt, GLD = Gleitkomma
X = hexadezimal, PO = gepackt ohne Vorzeichen, C = charakter (Zeichen), P = gepackt

2) leer = normaler Datensatz, V = Vorlaufinformation, S = Sonderfall, A = ASP-Beschreibung

Aufgabengebiet:	Krankenhausstatistik	Blatt Nr.	2 von 2
	Teil II: Diagnosen	Datum:	01.12.2010
Datensatz-Nr./-Name:	ASP-B-KU-302-08 Datensatz-Nr./-name lt. Ersteller:	Stand:	16.01.2007
Materialbezeichnung(en)	KU301 KU302 KU305 KU310	Bearbeiter:	Krichbaum
ggf. Sortierung:		Land:	StBA
(Archivmaterial)		Berichtszeitraum:	ab 2008
Bemerkungen:	Erfassungs-/Liefersatz der Krankenhäuser, Satzart 9	Satzformat:	F
	Mit "****" gekennzeichnete Wertfelder enthalten	Satztyp 2):	
	bei REHA-Einrichtungen keine Werte	Satzlänge in Bytes:	100

Feldbez. EF - Nr.	Satzstellen			Feldformat 1)		Inhalt / Bemerkungen
	von	- bis	Anzahl	allg.	Intern	
EF20	46	- 50	5	C	ALN	Wohnort des Patienten
EF21	51	- 85	35	C	ALN	Postleitzahl (leer bei Wohnsitz im Ausland) Ortsname oder Herkunftsland 1. Stelle "*" bei Wohnsitz im Ausland
EF22	86	- 94	9			Regionalangaben des Patientenwohnortes
EF22UG1	86	- 91	6			Gemeinde (Land,Reg.Bez.,Kreis,Gemeinde)
EF22UG2	86	- 89	4			Untergruppe1: Kreis (Land,Reg.Bez.,Kreis)
EF22U1	86	- 88	3	C	ALN	Untergruppe2: Regierungsbezirk (Land,Reg.Bez.)
EF22U2	89	- 88	1	C	ALN	Land (Bundesländer mit führender "0")
EF22U3	90	- 91	2	C	ALN	Regierungsbezirk
EF22U4	92	- 94	3	C	ALN	Kreis
						Gemeinde
EF23	95	- 100	6	C	ALN	Reserve

1) ALN = alphanumerisch, NOV = numerisch ohne Vorzeichen, NMV = numerisch mit Vorzeichen, GEP = gepackt, GLD = Gleitkomma
X = hexadezimal, PO = gepackt ohne Vorzeichen, C = charakter (Zeichen), P = gepackt

2) leer = normaler Datensatz, V = Vorlaufinformation, S = Sonderfall, A = ASP-Beschreibung

Krankenhausstatistik 2012

– Bundeswehrkrankenhäuser –
Teil II: Diagnosen (maschinelle Lieferung)

BW-D

Name des Amtes
Org. Einheit
Straße + Hausnummer
PLZ, Ort

Anschrift
des Trägers

Anschrift
des Krankenhauses

Rücksendung bitte bis 1. April 2013

Ansprechpartner/-in für Rückfragen (freiwillige Angabe)

Name:

Telefon:

Telefax:

E-Mail:

Unterrichtung nach § 17 Bundesstatistikgesetz**Art, Umfang und Zweck der Erhebung**

Es handelt sich um eine jährliche Vollerhebung der Krankenhäuser sowie Vorsorge- oder Rehabilitationseinrichtungen, ihrer organisatorischen Einheiten, personellen und sachlichen Ausstattung sowie der von ihnen erbrachten Leistungen. Daneben sind Angaben über die Krankenhauskosten, über die Zahl der Krankenhauspatienten/-patientinnen und die Art ihrer Erkrankungen sowie über Ausbildungsstätten an Krankenhäusern zu machen. Die Ergebnisse der Krankenhausstatistik bilden die statistische Basis für viele gesundheitspolitische Entscheidungen des Bundes und der Länder und dienen den an der Krankenhausfinanzierung beteiligten Institutionen als Planungsgrundlage. Die Erhebung liefert wichtige Informationen über die Struktur der stationären Versorgung, über die Zusammenhänge zwischen Morbiditäts- und Kostenentwicklung im Krankenhausbereich sowie über die regionale Häufigkeit von Krankheitsarten. Sie dient damit letztlich auch der Wissenschaft und Forschung und trägt zur Information der Bevölkerung bei.

Rechtsgrundlagen

Krankenhausstatistik-Verordnung (KHStatV) vom 10. April 1990 (BGBl. I S. 730), zuletzt geändert durch Artikel 4b des Gesetzes vom 17. März 2009 (BGBl. I S. 534, 548) in Verbindung mit dem Bundesstatistikgesetz (BStatG) vom 22. Januar 1987 (BGBl. I S. 462, 565), zuletzt geändert durch Artikel 3 des Gesetzes vom 7. September 2007 (BGBl. I S. 2246).

Erhoben werden die Angaben zu § 3 Nummer 14 KHStatV. Die Auskunftspflicht ergibt sich aus § 6 KHStatV in Verbindung mit § 15 BStatG. Danach sind die Träger der Krankenhäuser und

Vorsorge- oder Rehabilitationseinrichtungen auskunftspflichtig. Gemäß § 15 Absatz 6 BStatG haben Widerspruch und Anfechtungsklage gegen die Aufforderung zur Auskunftserteilung keine aufschiebende Wirkung.

Geheimhaltung

Die erhobenen Einzelangaben werden nach § 16 BStatG grundsätzlich geheimgehalten. Nur in ausdrücklich gesetzlich geregelten Ausnahmefällen dürfen Einzelangaben übermittelt werden.

Eine Übermittlung der erhobenen Angaben ist nach § 7 Absatz 1 KHStatV in Verbindung mit § 16 Absatz 4 BStatG an die fachlich zuständigen obersten Bundes- und Landesbehörden in Form von Tabellen mit statistischen Ergebnissen zulässig, auch soweit Tabellenfelder nur einen einzigen Fall ausweisen. Dies gilt nicht für die diagnosebezogenen Daten nach § 3 Nummer 14 KHStatV, soweit sie differenzierter als auf Kreisebene ausgewiesen werden. Mit Zustimmung der Krankenhäuser können den obersten Landesbehörden nach § 7 Absatz 3 KHStatV für Zwecke der Krankenhausplanung Tabellen mit statistischen Ergebnissen des Teils II Diagnosen der Krankenhausstatistik für einzelne Krankenhäuser übermittelt werden, auch soweit Tabellenfelder nur einen einzigen Fall ausweisen, wenn nicht mehr als die folgenden Daten verbunden werden:

1. Bei Diagnosestatistiken die Hauptdiagnose, gegliedert nach Altersgruppen, in Verbindung mit Patientenzahl, Verweildauer und der Angabe, ob operiert worden ist.
2. Bei Einzugsgebietsstatistiken die Wohngemeinde, (in Stadtstaaten Stadtteile), in Verbindung mit Fachabteilung, Hauptdiagnose und Patientenzahl.

noch: Unterrichtung nach § 17 Bundesstatistikgesetz

Nach § 16 Absatz 6 BStatG ist es zulässig, den Hochschulen oder sonstigen Einrichtungen mit der Aufgabe unabhängiger wissenschaftlicher Forschung für die Durchführung wissenschaftlicher Vorhaben Einzelangaben dann zur Verfügung zu stellen, wenn diese so anonymisiert sind, dass sie nur mit einem unverhältnismäßig großen Aufwand an Zeit, Kosten und Arbeitskraft dem Befragten oder Betroffenen zugeordnet werden können. Eine Übermittlung von Einzelangaben mit Namen und Anschrift ist ausgeschlossen. Die Pflicht zur Geheimhaltung besteht auch für Personen, die Empfänger von Einzelangaben sind.

Hilfsmerkmale, Trennen und Löschen, Ordnungsnummern

Der Name des Krankenhausträgers, Name und Anschrift des Krankenhauses sowie Name, E-Mail-Adresse, Telefon- und

Weitere Informationen zur Krankenhausstatistik

Abgrenzung des Erhebungsbereichs „Krankenhaus“

Die Erhebung erstreckt sich auf alle Krankenhäuser einschließlich der mit ihnen verbundenen Ausbildungsstätten. Ausgenommen sind Krankenhäuser im Straf- oder Maßregelvollzug sowie Polizeikrankenhäuser. Krankenhäuser im Sinne dieser Erhebung sind Einrichtungen, die gemäß § 107 Absatz 1 SGB V

- der Krankenhausbehandlung oder Geburtshilfe dienen,
- fachlich-medizinisch unter ständiger ärztlicher Leitung stehen, über ausreichende, ihrem Versorgungsauftrag entsprechende diagnostische und therapeutische Möglichkeiten verfügen und nach wissenschaftlich anerkannten Methoden arbeiten,
- mit Hilfe von jederzeit verfügbarem ärztlichem, Pflege-, Funktions- und medizinisch-technischem Personal darauf eingerichtet sind, vorwiegend durch ärztliche und pflegerische Hilfeleistung Krankheiten der Zivilpatienten/ Zivilpatientinnen zu erkennen, zu heilen, ihre Verschlimmerung zu verhüten, Krankheitsbeschwerden zu lindern oder Geburtshilfe zu leisten,

und in denen

- die Zivilpatienten/-patientinnen untergebracht und gepflegt werden können.

Von Krankenhäusern zu unterscheiden sind Vorsorge- oder Rehabilitationseinrichtungen im Sinne von § 107 Absatz 2 SGB V sowie stationäre Pflegeeinrichtungen im Sinne von § 71 Absatz 2 SGB XI. Für Vorsorge- oder Rehabilitationseinrichtungen sind eigene Fragebogen auszufüllen, auch wenn sie vom selben Träger auf demselben Grundstück/im gleichen Gebäude betrieben werden. Stationäre Pflegeeinrichtungen sind nicht Gegenstand der Krankenhausstatistik.

Maßgeblich für die statistische Erfassung eines Krankenhauses ist jede organisatorische Einheit, die unter einheitlicher Verwaltung steht und für die auf Grundlage der kaufmännischen Buchführung ein Jahresabschluss erstellt wird. Ein Krankenhaus als Einheit kann mehrere selbstständig geleitete Fachabteilungen oder Fachkliniken umfassen, wie z. B. bei Universitätskliniken. In diesem Fall ist die Meldung für das gesamte Krankenhaus abzugeben.

Meldung zur Statistik

Für jedes Bundeswehrkrankenhaus sind jährlich getrennte Angaben zu Teil I „Grunddaten“ und zu Teil II „Diagnosen“ zu machen.

Die Angaben zu Teil II Diagnosen sind bis zum **1. April 2013** an das zuständige Statistische Amt zu übermitteln.

Telefaxnummer der für Rückfragen zur Verfügung stehenden Person sind Hilfsmerkmale, die lediglich der technischen Durchführung der Erhebung dienen. Sie werden nach abgeschlossener Prüfung der Angaben vom Fragebogen getrennt, gesondert aufbewahrt und spätestens nach der nächsten Erhebung vernichtet. Die verwendete Krankenhausnummer dient ebenfalls der technischen Durchführung der Statistik; sie enthält keine Merkmale über persönliche oder sachliche Verhältnisse.

Mit Zustimmung der Betroffenen sind die Statistischen Ämter der Länder gemäß § 7 Absatz 2 KHStatV berechtigt, jährlich im Rahmen eines Verzeichnisses Name, Anschrift, Träger, Art des Krankenhauses, Fachabteilungen und Bettenzahl von Krankenhäusern sowie von Vorsorge- oder Rehabilitationseinrichtungen zu veröffentlichen.

Um Zusatzaufwand in den Krankenhäusern zu vermeiden, sollen die Patientendaten möglichst maschinell der vorhandenen Basisdokumentation bzw. den verschiedenen Unterlagen der Patientendatenverwaltung entnommen werden.

Bei den Eintragungen sind Vollständigkeit und Richtigkeit der Angaben sicherzustellen. Die allgemeinen Grundsätze für die Dokumentation und Qualitätskontrolle der Daten, wie sie der „Leitfaden zur Medizinischen Basisdokumentation nach § 301 SGB V“ enthält, sind zu berücksichtigen. Bitte achten Sie darauf, dass die hier nachgewiesene Anzahl der entlassenen stationären Zivilpatienten/-patientinnen einschließlich Sterbefälle mit den Angaben zu Teil I Grunddaten („Krankbetten, Berechnungs- und Belegungstage, Patientenbewegung“, Spalte 11 und Spalte 17) übereinstimmt. In diesen Vergleich werden die nicht krankheitsbedingt behandlungsbedürftigen Neugeborenen entsprechend den Fallpauschalen P66D und P67D nach § 1 Absatz 5 der Fallpauschalenvereinbarung 2012 (FPV 2012) nicht mit einbezogen, da sie im Teil I Grunddaten nicht zu zählen sind.

Die Erhebungsmerkmale je Zivilpatient/-patientin können dem Statistischen Amt als ASCII oder als XML-Datei übermittelt werden. Folgendes ist dabei zu beachten:

ASCII: Datensätze müssen entsprechend der beigefügten Datensatzbeschreibung erstellt werden. Die Satzlänge beträgt konstant 100 Zeichen. Jeder Datensatz ist mit einem RETURN abzuschließen.

XML: Die Liefervereinbarungen finden Sie unter

<http://www.statspez.de/core/liefervereinbarungen.html#evas23>

Die jeweiligen Dateien sollten die 4-stellige Krankenhausnummer als Namen erhalten.

Die Daten können dann mit 3 1/2 Zoll Diskette oder CD-ROM dem Statistischen Amt zugesendet werden. Informationen über einen sicheren Upload der Dateien, so dass auf eine Übersendung der Datenträger verzichtet werden kann, erhalten Sie beim zuständigen Statistischen Amt.

Falls eine maschinelle Bereitstellung der Daten nicht möglich ist, sind die Angaben pro Zivilpatient/-patientin in einen eigenen Fragebogen manuell einzutragen. Die Fragebogen erhalten Sie bei Ihrem Statistischen Amt.

Damit eine Zuordnung der Erhebungsteile I–II (Grunddaten, Diagnosen) je Krankenhaus erfolgen kann, muss darauf geachtet werden, dass auf den verschiedenen Fragebogen und auf den maschinenlesbaren Datenträgern die gleiche Krankenhausnummer angegeben ist.

Krankenhausstatistik 2012

BW-D

– Bundeswehrkrankenhäuser –
Teil II: Diagnosen (maschinelle Lieferung)

Beachten Sie folgende Hinweise:

In der Krankenhausdiagnosestatistik werden alle im Jahr 2012 entlassenen vollstationär behandelten Zivilpatienten/Zivilpatientinnen (einschließlich Sterbefälle) und nicht krankheitsbedingt behandlungsbedürftige Neugeborene entsprechend den Fallpauschalen P66D und P67D nach § 1 Absatz 5 der Fallpauschalenvereinbarung 2012 (FPV 2012), im Folgenden „gesunde Neugeborene“ genannt, nachgewiesen. Erfasst wird die ununterbrochene vollstationäre Behandlung im Krankenhaus, unabhängig von der Zahl der dabei durchlaufenen Fachabteilungen. Bitte achten Sie darauf, dass die hier nachgewiesene Anzahl der entlassenen vollstationären Zivilpatienten/-patientinnen einschließlich Sterbefälle mit den Angaben zu Teil I Grunddaten („2 Krankbetten, Berechnungs- und Belegungstage und Patientenbewegung“, Spalte 11 und Spalte 17) übereinstimmt.

Zum 1. Januar 2004 wurde das Fallpauschalensystem (German Diagnosis Related Groups – G-DRG) grundsätzlich in allen Krankenhäusern verpflichtend eingeführt. Die Entgelte regelt das Krankenhausentgeltgesetz (KHEntG). Das gilt auch für die Leistungen von Bundeswehrkrankenhäusern, soweit diese Zivilpatienten/-patientinnen behandeln. Von diesem Gesetz ausgenommen sind Krankenhäuser nach § 1 Absatz 2 Satz 2 KHEntG. Für die Diagnosestatistik beachten Sie deshalb folgendes.

Fälle, die nach der Bundespflegesatzverordnung abgerechnet werden:

Gilt in 2012 für Krankenhäuser nach § 17b Absatz 1 Satz 1 zweiter Halbsatz KHG bzw. § 1 Absatz 1 BPflV.

Für jeden vollstationär behandelten Zivilpatienten/jede vollstationär behandelte Zivilpatientin, für die Leistungen nach der

Bundespflegesatzverordnung abgerechnet werden, sind nach Abgang aus der vollstationären Behandlung die im Datensatz enthaltenen Fragen vollständig zu beantworten. Diese Angaben betreffen auch die im Krankenhaus verstorbenen Zivilpatienten/-patientinnen, sofern sie zuvor vollstationär im Krankenhaus aufgenommen wurden. Bitte nehmen Sie auch gesunde Neugeborene in den Nachweis auf. Nicht nachgewiesen werden vorstationär, nachstationär, teilstationär oder ambulant behandelte Zivilpatienten/-patientinnen sowie Begleitpersonen.

Fälle, die nach dem G-DRG-Fallpauschalensystem abgerechnet werden:

Gilt in 2012 für Krankenhäuser nach § 17 b Absatz 1 Satz 1 erster Halbsatz KHG.

Für jeden Zivilpatienten/jede Zivilpatientin, für den/die eine G-DRG-Fallpauschale abgerechnet wurde, die einen vollstationären Aufenthalt umfasst, sind nach Abgang aus der vollstationären Behandlung die im Datensatz enthaltenen Fragen vollständig zu beantworten. Diese Angaben betreffen auch die im Krankenhaus verstorbenen Zivilpatienten/-patientinnen, sofern sie zuvor vollstationär im Krankenhaus aufgenommen wurden. Bitte nehmen Sie auch gesunde Neugeborene in den Nachweis auf. Nicht nachgewiesen werden vorstationär, nachstationär, teilstationär oder ambulant behandelte Zivilpatienten/-patientinnen sowie Begleitpersonen. Bitte beachten Sie, dass bei einer Wiederaufnahme nach § 2 und einer Rückverlegung nach § 3 Absatz 3 der Vereinbarung zum Fallpauschalensystem für Krankenhäuser (Fallpauschalenvereinbarung 2012 – FPV 2012) die Aufenthalte zu einem Fall zusammen zu führen sind.

Erläuterungen zum Datensatz

Die den Erhebungsmerkmalen vorangestellten Nummern beziehen sich jeweils auf die Nummer des Eingabefeldes (EF) in der Datensatzbeschreibung.

1 Krankenhausnummer

Die Verschlüsselungsnummer für Ihr Krankenhaus wird Ihnen vom zuständigen Statistischen Amt mitgeteilt und ist auf dem Deckblatt mit den Informationen zur Krankenhausstatistik angegeben. Sie muss hier übernommen werden.

5 Zu- und Abgangsdatum

Als **Zugangsdatum** ist der Aufnahmetag in den vollstationären Bereich des Krankenhauses zu erfassen. Als **Abgangsdatum** ist der Entlassungstag aus dem vollstationären Bereich des Krankenhauses anzugeben.

Die Angaben zum Zu- und Abgangsdatum dienen in Verbindung mit dem Geburtsdatum der Bestimmung des Alters des Zivilpatienten/der Zivilpatientin zum Zeitpunkt des Beginns der Krankenhausbehandlung.

Jeder Krankenhausaufenthalt eines vollstationär behandelten Zivilpatienten/einer vollstationär behandelten Zivilpatientin ist als ein eigener Fall zu zählen.

Sollte es sich jedoch um eine Wiederaufnahme nach § 2 oder eine Rückverlegung nach § 3 Absatz 3 FPV 2012 handeln, werden die Fälle zu einem Fall zusammengeführt. Geben Sie dann bitte das Aufnahmedatum des ersten Aufenthalts und das Entlassungsdatum des letzten Aufenthalts an.

Wird ein Zivilpatient/eine Zivilpatientin für einen Tag/mehrere Tage beurlaubt, ist ebenfalls nur ein Fall zu zählen.

Wird ein Zivilpatient/eine Zivilpatientin innerhalb eines Krankenhauses verlegt und kommt es dadurch zu einer Änderung des Abrechnungssystems (beispielsweise Verlegung aus der „Inneren Medizin“ in die „Psychiatrie und Psychotherapie“ oder umgekehrt), so werden die zwei Teilbereiche wie zwei eigenständige Krankenhäuser behandelt, d. h. es findet eine Falltrennung statt.

7 Verweildauer

Für die Verweildauer geben Sie bitte die Anzahl der Berechnungs-/Belegungstage an. Sollte es sich in einem Einzelfall jedoch um eine Wiederaufnahme nach § 2 oder eine Rückverlegung nach § 3 Absatz 3 FPV 2012 handeln, so darf die tatsächliche Verweildauer auch kürzer sein als die rechnerische Differenz aus Zugangs- und Abgangsdatum.

8 Sterbefall

Hier ist anzugeben, ob der vollstationär behandelte Zivilpatient/die vollstationär behandelte Zivilpatientin während des Aufenthalts im Krankenhaus verstorben ist.

9 Hauptdiagnose (Entlassdiagnose G-DRG-Datensatz)

Die Hauptdiagnose soll gemäß den Deutschen Kodierrichtlinien angegeben werden.

Die Hauptdiagnose wird definiert als die Diagnose, die nach Analyse als diejenige festgestellt wurde, die hauptsächlich für die Veranlassung des stationären Aufenthalts des Zivilpatienten/der Zivilpatientin verantwortlich ist. Im G-DRG-Abrechnungssystem entspricht dies der Entlassdiagnose.

Die Hauptdiagnose ist entsprechend der **Internationalen Statistischen Klassifikation der Krankheiten und verwandter Gesundheitsprobleme 10. Revision GM (German Modification)** in der jeweils im Berichtsjahr gültigen Version zu melden. Unberücksichtigt bleiben Angaben aus dem Kapitel XX (Äußere Ursachen von Morbidität und Mortalität V01-YY98).

Die Hauptdiagnose ist bis auf die in der ICD-10-GM vorgesehenen Ausnahmen grundsätzlich vierstellig und ohne den Trennpunkt anzugeben (Beispiel: C18.7 Bösartige Neubildung: Colon sigmoideum = C187).

Nichtkranke Zustände werden nach dem Kapitel XXI „Faktoren, die den Gesundheitszustand beeinflussen und zur Inanspruchnahme des Gesundheitswesens führen“ verschlüsselt.

Auf die Angabe einer fünften Stelle wird verzichtet. Die Zusatzkennzeichen sind nicht Bestandteil der Erhebung.

Die im Datensatz enthaltenen Reservfelder sind für eine möglicherweise zukünftige Erhebung einer fünften Stelle der Hauptdiagnose oder die Erhebung von Zusatzkennzeichen für die Dokumentation der Diagnosesicherheit und/oder Seitenlokalisation vorgesehen.

10 Operation im Zusammenhang mit der Hauptdiagnose

Hier ist anzugeben, ob der Zivilpatient/die Zivilpatientin während des Krankenhausaufenthalts im Zusammenhang mit der Hauptdiagnose operiert wurde.

Als **Operation** gelten ausschließlich die in Kapitel 5 (5-01 bis 5-99) des amtlichen Operationenschlüssels (OPS-301) nach § 301 SGB V aufgeführten Maßnahmen.

11 Fachabteilung mit der längsten Verweildauer

Fachabteilungen sind organisatorisch abgrenzbare, von Ärzten/Ärztinnen ständig verantwortlich geleitete Abteilungen mit für den jeweiligen Fachbereich typischen Behandlungseinrichtungen. Die Fachabteilungsgliederung orientiert sich an der Gebiets- und Schwerpunktbezeichnung der Ärzte. Ausnahmen stellen die Fachabteilungen Geriatrie und Sucht dar.

In einem nach Fachabteilungen gegliederten Krankenhaus sind die entsprechenden Organisationseinheiten einer der aufgeführten Fachabteilungen zuzuordnen.

Hier ist der Signierschlüssel jener Fachabteilung einzutragen, in welcher der Zivilpatient/die Zivilpatientin während des Krankenhausaufenthalts am längsten

gelegen hat. Das Schlüsselverzeichnis ist nachstehend abgedruckt. Bitte verwenden Sie ausschließlich die von uns vorgegebenen Schlüssel.

Sind einzelne Fachabteilungen des Krankenhauses nicht in selbstständige Fachrichtungen/Fachbereiche untergliedert, ist für die Fachabteilung mit der längsten Verweildauer die jeweilige mit 9 endende Schlüsselnummer für „Nicht untergliedertes Fachgebiet ... sowie sonstige ...“ anzugeben.

Maßgeblich für die Zuordnung ist die Dauer des Krankenhausaufenthalts und nicht der Schwerpunkt der erbrachten medizinischen Leistungen.

Aus Gründen einheitlicher Zählweise wird auf den gesonderten Ausweis einer Fachabteilung „Intensivmedizin“ verzichtet. Behandlungen von zivilen Zivilpatienten/-patientinnen in der Fachabteilung „Intensivmedizin“ werden der abgebenden, bzw. falls die Aufnahme von außerhalb erfolgt war, der aufnehmenden Fachabteilung zugeordnet. Ausschließlich in der Fachabteilung „Intensivmedizin“ behandelte Fälle sind ebenfalls einer der aufgeführten Fachabteilungen zuzurechnen.

20 Postleitzahl

Hier ist die Postleitzahl der Wohngemeinde anzugeben, in der der Zivilpatient/die Zivilpatientin den ständigen Wohnsitz hat.

Bei Zivilpatienten/-patientinnen mit ständigem Wohnsitz im Ausland darf keine Eintragung erfolgen.

21 Wohnort

Als **Wohnort** ist die Wohngemeinde anzugeben, in der der Zivilpatient/die Zivilpatientin den ständigen Wohnsitz hat.

Für Zivilpatienten/-patientinnen, die in den Stadtstaaten Hamburg, Bremen und Berlin wohnen, ist auch der Stadtteil einzutragen.

Bei Zivilpatienten/-patientinnen mit ständigem Wohnsitz im Ausland ist nur der Name des ausländischen Staates einzusetzen; hierbei muss der Name durch ein führendes *-Zeichen markiert werden. Anstelle des Namens des jeweiligen Landes in seiner offiziellen Schreibweise kann dabei das international einheitliche Nationalitätskennzeichen angegeben werden.

Als Wohnort nichtsesshafter Zivilpatienten/-patientinnen ist der Sitz (Gemeinde) des behandelnden Krankenhauses einzutragen.

Um eine automatische Umsetzung der Postleitzahl und des Gemeindepens in die amtliche Schlüsselnummer vornehmen zu können, muss darauf geachtet werden, dass

- nur der amtliche Name der Wohngemeinde und
- keine Abkürzungen von Gemeindepens verwendet werden.

Reicht der vorhandene Platz nicht aus, so ist der Name der Gemeinde soweit wie möglich auszuschreiben und erst am Schluss abzukürzen.

Krankenhäuser, die über Software zur Umsetzung der Postleitzahl und des Gemeindepens in die amtliche Schlüsselnummer verfügen, bitten wir, verschlüsselte Angaben zum Wohnort des Zivilpatienten/der Zivilpatientin zu übermitteln.

22 Gemeindepenschlüssel

Krankenhäuser, die die Postleitzahl und die Wohngemeinde in die amtliche Schlüsselnummer umsetzen wollen, können hier die verschlüsselten Angaben zum Wohnort des Zivilpatienten/der Zivilpatientin eintragen.

Schlüssel der Fachabteilungen

Bitte verwenden Sie ausschließlich die von uns vorgegebenen Schlüssel des nachstehenden Schlüsselverzeichnisses

120 Augenheilkunde

Chirurgie

- 153 Gefäßchirurgie
- 163 Thoraxchirurgie
- 166 Unfallchirurgie
- 167 Viszeralchirurgie
- 169 Nicht untergliedertes Fachgebiet „Chirurgie“ sowie „Sonstige und allgemeine Chirurgie“

Frauenheilkunde und Geburtshilfe

- 193 Frauenheilkunde
- 196 Geburtshilfe
- 199 Nicht untergliedertes Fachgebiet „Frauenheilkunde und Geburtshilfe“ sowie „Sonstige Frauenheilkunde und Geburtshilfe“

220 Hals-Nasen-Ohrenheilkunde

250 Haut- und Geschlechtskrankheiten

Herzchirurgie

- 263 Thoraxchirurgie
- 269 Nicht untergliedertes Fachgebiet „Herzchirurgie“ sowie „Sonstige und allgemeine Herzchirurgie“

Innere Medizin

- 311 Angiologie
- 313 Endokrinologie
- 316 Gastroenterologie
- 319 Hämatologie und internistische Onkologie
- 323 Kardiologie
- 329 Nephrologie
- 332 Pneumologie
- 333 Rheumatologie (Innere Medizin)
- 339 Nicht untergliedertes Fachgebiet „Innere Medizin“ sowie „Sonstige und allgemeine Innere Medizin“

340 Geriatrie

350 Kinderchirurgie

Kinderheilkunde

- 363 Kinderkardiologie
- 366 Neonatologie
- 369 Nicht untergliedertes Fachgebiet „Kinderheilkunde“ sowie „Sonstige und allgemeine Kinderheilkunde“

390 Kinder- und Jugendpsychiatrie, -psychotherapie

510 Mund-Kiefer-Gesichtschirurgie

540 Neurochirurgie

570 Neurologie

630 Nuklearmedizin

Orthopädie

- 693 Rheumatologie (Orthopädie)
- 699 Nicht untergliedertes Fachgebiet „Orthopädie“ sowie „Sonstige und allgemeine Orthopädie“

800 Plastische Chirurgie

Psychiatrie und Psychotherapie

- 821 Sucht
- 829 Nicht untergliedertes Fachgebiet „Psychiatrie und Psychotherapie“ sowie „Sonstige und allgemeine Psychiatrie und Psychotherapie“

830 Psychotherapeutische Medizin/Psychosomatik

870 Strahlentherapie

900 Urologie

930 Sonstige Fachbereiche/Allgemeinmedizin bzw. Krankenhaus ohne abgegrenzte Fachabteilungen

Statistisches Bundesamt - Maschinelle Aufbereitung -		Datensatzbeschreibung				
Aufgabengebiet: Krankenhausstatistik Teil II: Diagnosen					Blatt Nr. 1 von 2	
Datensatz-Nr./-Name: ASP-B-KU-302-08 Datensatz-Nr./-name lt. Ersteller:					Datum: 20.02.2008	
Materialbezeichnung(en) KU301 KU302 KU305 KU310					Stand: 16.01.2007	
ggf. Sortierung: (Archivmaterial)					Bearbeiter: Krichbaum Land: StBA	
Bemerkungen: Erfassungs-/Liefersatz der Krankenhäuser, Satzart 9 Mit "****" gekennzeichnete Wertfelder enthalten bei REHA-Einrichtungen keine Werte					Berichtszeitraum: ab 2008	
					Satzformat: F Satztyp 2):	
					Satzlänge in Bytes: 100	
Feldbez. EF - Nr.	Satzstellen			Feldformat 1)		Inhalt / Bemerkungen
	von	- bis	Anzahl	allg.	Intern	
EF1	1	- 6	6			Nummer des Krankenhauses bzw. der Rehaeinrichtung
EF1U1	1	- 2	2	C	ALN	Land
EF1U2	3	- 6	4	C	ALN	Nummer
EF2	7		1	C	ALN	Satzart 9
EF3	8		1	C	ALN	Geschlecht 1 männlich 2 weiblich
EF4	9	- 14	6			Geburtsmonat/-jahr
EF4U1	9	- 10	2	C	ALN	- Monat
EF4U2	11	- 14	4	C	ALN	- Jahr
EF5	15	- 22	8			Zugangsdatum
EF5U1	15	- 16	2	C	ALN	- Tag
EF5U2	17	- 18	2	C	ALN	- Monat
EF5U3	19	- 22	4	C	ALN	- Jahr
EF6	23	- 30	8			Abgangsdatum
EF6U1	23	- 24	2	C	ALN	- Tag
EF6U2	25	- 26	2	C	ALN	- Monat
EF6U3	27	- 30	4	C	ALN	- Jahr
EF7	31	- 34	4	C	ALN	Verweildauer
EF8	35		1	C	ALN	Sterbefall 1 ja / 2 nein
EF9	36	- 41	6			Hauptdiagnose nach
EF9UG1	36	- 39	4			- ICD-Schlüssel
EF9U1	36	- 38	3	C	ALN	-- 4 Steller
EF9U2	39		1	C	ALN	-- 3 Steller
EF9U3	40	- 41	2	C	ALN	-- 4.Stelle
EF10	42		1	C	ALN	-- Reserve für Zusatzkennzeichnungen
EF11	43	- 45	3	C	ALN	Operation im Zusammenhang mit der Hauptdiagnose 1 ja / 2 nein Fachabteilung mit der längsten Verweildauer Krankenhäuser 120,153,163,166,167,169,193,196,199,220,250,263, 269,311,313,316,319,323,329,332,333,339,340,350, 363,366,369,390,510,540,570,630,693,699,800, 821,829,830,870,900,930 Reha-Einrichtungen 030,190,250,311,313,316,319,323,329,332,333,339, 340,360,570,693,699,770,821,829,830,930

1) ALN = alphanumerisch, NOV = numerisch ohne Vorzeichen, NMV = numerisch mit Vorzeichen, GEP = gepackt, GLD = Gleitkomma
X = hexadezimal, PO = gepackt ohne Vorzeichen, C = charakter (Zeichen), P = gepackt
2) leer = normaler Datensatz, V = Vorlaufinformation, S = Sonderfall, A = ASP-Beschreibung

Aufgabengebiet:	Krankenhausstatistik	Blatt Nr.	2 von 2
	Teil II: Diagnosen	Datum:	01.12.2010
Datensatz-Nr./-Name:	ASP-B-KU-302-08 Datensatz-Nr./-name lt. Ersteller:	Stand:	16.01.2007
Materialbezeichnung(en)	KU301 KU302 KU305 KU310	Bearbeiter:	Krichbaum
ggf. Sortierung:		Land:	StBA
(Archivmaterial)		Berichtszeitraum:	ab 2008
Bemerkungen:	Erfassungs-/Liefersatz der Krankenhäuser, Satzart 9	Satzformat:	F
	Mit "****" gekennzeichnete Wertfelder enthalten	Satztyp 2):	
	bei REHA-Einrichtungen keine Werte	Satzlänge in Bytes:	100

Feldbez. EF - Nr.	Satzstellen			Feldformat 1)		Inhalt / Bemerkungen
	von	- bis	Anzahl	allg.	Intern	
EF20	46	- 50	5	C	ALN	Wohnort des Patienten
EF21	51	- 85	35	C	ALN	Postleitzahl (leer bei Wohnsitz im Ausland) Ortsname oder Herkunftsland 1. Stelle "*" bei Wohnsitz im Ausland
EF22	86	- 94	9			Regionalangaben des Patientenwohnortes
EF22UG1	86	- 91	6			Gemeinde (Land,Reg.Bez.,Kreis,Gemeinde)
EF22UG2	86	- 89	4			Untergruppe1: Kreis (Land,Reg.Bez.,Kreis)
EF22U1	86	- 88	3	C	ALN	Untergruppe2: Regierungsbezirk (Land,Reg.Bez.)
EF22U2	89	- 88	1	C	ALN	Land (Bundesländer mit führender "0")
EF22U3	90	- 91	2	C	ALN	Regierungsbezirk
EF22U4	92	- 94	3	C	ALN	Kreis
						Gemeinde
EF23	95	- 100	6	C	ALN	Reserve

1) ALN = alphanumerisch, NOV = numerisch ohne Vorzeichen, NMV = numerisch mit Vorzeichen, GEP = gepackt, GLD = Gleitkomma
X = hexadezimal, PO = gepackt ohne Vorzeichen, C = charakter (Zeichen), P = gepackt

2) leer = normaler Datensatz, V = Vorlaufinformation, S = Sonderfall, A = ASP-Beschreibung