

# Produzierendes Gewerbe

Produktion des Verarbeitenden Gewerbes sowie des Bergbaus und der Gewinnung von Steinen und Erden



## 3. Vierteljahr 2011

Erscheinungsfolge: vierteljährlich  
Erschienen 09. Januar 2012, aktualisiert am 1.10.2012  
Artikelnummer: 2040310113234

Weitere Informationen zur Thematik dieser Publikation unter:  
Telefon: +49 (0) 611/75 2941; Fax: +49 (0) 611/75 3953;  
E-Mail: [produktionserhebungen@destatis.de](mailto:produktionserhebungen@destatis.de)

© Statistisches Bundesamt, Wiesbaden 2012  
Vervielfältigung und Verbreitung, auch auszugsweise, mit Quellenangabe gestattet.

## Einführung

In der vorliegenden Veröffentlichung werden die Ergebnisse der **Vierteljährlichen Produktionserhebung** dargestellt. Der Bericht enthält die Ergebnisse für *Deutschland*. Ihr Nachweis erfolgt nach Menge und Wert in der tiefstmöglichen Gliederung für die 5 137 neunstelligen Güterarten. Für die 245 vierstelligen Güterklassen, die 29 zweistelligen Güterabteilungen, die Abschnitte "Bergbau und Gewinnung von Steinen und Erden" sowie "Verarbeitendes Gewerbe" und für die fünf Hauptgruppen (Endverwendungskategorien) wird dagegen nur der Wert in 1 000 Euro bzw. Mill. Euro nachgewiesen.

Bis zu einem Jahr nach Erstveröffentlichung des Berichts für eine Periode können dem Statistischen Bundesamt aktualisierte Daten verfügbar werden. Bereits veröffentlichte Berichte werden entsprechend aktualisiert.

Als Grundlage der Erhebung und der Gliederung der Daten dient das "Güterverzeichnis für Produktionsstatistiken, Ausgabe 2009 (GP 2009)"<sup>1)</sup>.

Unter der Internetadresse [www.destatis.de](http://www.destatis.de) finden Sie über den Pfad:

- „Methoden/ Klassifikationen/ Güter- und Wirtschaftszweigklassifikationen“ das Güterverzeichnis für Produktionsstatistiken, Ausgabe 2009 (GP 2009).

- „Publikationen/ Qualitätsberichte/ Industrie und Verarbeitendes Gewerbe“ ausführliche Qualitätsberichte für die einzelnen Statistiken.

- „Zahlen & Fakten/ Wirtschaftsbereiche/ Industrie, Verarbeitendes Gewerbe/ Methodisches/ Infoblatt zur Umstellung der WZ 2008“ Hinweise zur Umstellung der Wirtschaftsklassifikationen ab Januar 2009.

- „Zahlen & Fakten/ Datenbanken/ GENESIS-Online“ oder unter <https://www-genesis.destatis.de/genesis/online> die Datenbank GENESIS, von der die Sie die Daten der Produktionserhebung herunterladen können.

Rechtsgrundlagen sind

- das Bundesstatistikgesetz (BStatG) vom 22. Januar 1987 (BGBl. I S. 462, 565), das zuletzt durch Artikel 3 des Gesetzes vom 7. September 2007 (BGBl. I S. 2246) geändert worden ist,

- das Gesetz über die Statistik im Produzierenden Gewerbe (ProdGewStatG) in der Fassung der Bekanntmachung vom 21. März 2002 (BGBl. I S. 1181), das zuletzt durch Artikel 4 des Gesetzes vom 17. März 2009 (BGBl. I S. 550) geändert worden ist,

- die Verordnung (EWG) Nr. 3924/91 des Rates vom 19. Dezember 1991 zur Einführung einer Gemeinschaftserhebung über die Produktion von Gütern (ABl. EG Nr. L 374 vom 19. Dezember 1991, S. 1), die zuletzt durch Nr. 4.1. des Anhangs der Verordnung (EG) Nr. 219/2009 des

Europäischen Parlaments und des Rates vom 11. März 2009 (ABl. L 87 vom 31. März 2009, S. 109) geändert worden ist,

- die Verordnung (EG) Nr. 912/2004 der Kommission vom 29. April 2004 zur Durchführung der Verordnung (EWG) Nr. 3924/91 des Rates zur Einführung einer Gemeinschaftserhebung über die Produktion von Gütern (ABl. EU Nr. L 163 vom 29. April 2004, S. 71), die durch Artikel 7 der Verordnung (EG) Nr. 973/2007 der Kommission vom 20. August 2007 (ABl. EU Nr. L 216 vom 20. August 2007, S.10) geändert worden ist.

Zur **Grundgesamtheit** gehören grundsätzlich alle im Inland gelegenen produzierenden Betriebe des Verarbeitenden Gewerbes und der Gewinnung von Steinen und Erden, die einem Unternehmen mit im Allgemeinen 20 oder mehr Beschäftigten und wirtschaftlichem Schwerpunkt im Verarbeitenden Gewerbe oder der Gewinnung von Steinen und Erden angehören.

Einbezogen sind ferner die produzierenden Betriebe mit im Allgemeinen 20 oder mehr Beschäftigten, die Unternehmen außerhalb des Verarbeitenden Gewerbes und der Gewinnung von Steinen und Erden angehören.

Dabei enthält die Monatliche Produktionserhebung ausschließlich Angaben von Betrieben mit 50 Beschäftigten und mehr.

In der Vierteljährlichen Produktionserhebung werden alle übrigen Betriebe der obigen Grundgesamtheit erfasst, wobei für folgende sieben ausgewählte Wirtschaftszweige geringere Abschneidegrenzen (Unternehmen mit 10 oder mehr Beschäftigten) gelten:

- 08.11 Gewinnung von Naturwerksteinen und Natursteinen, Kalk- und Gipsstein, Kreide und Schiefer,

- 08.12 Gewinnung von Kies, Sand, Ton und Kaolin,

- 10.91 Herstellung von Futtermitteln für Nutztiere,

- 10.92 Herstellung von Futtermitteln für sonstige Tiere,

- 11.06 Herstellung von Malz,

- 16.10 Sägewerke innerhalb des Wirtschaftszweiges „Säge-, Hobel- und Holzimprägnierwerke“,

- 23.63 Herstellung von Transportbeton.

Ab dem Berichtsjahr 2007 werden die Angaben zu den nachgewiesenen Ergebnissen nahezu vollständig im Rahmen der Vierteljährlichen Produktionserhebung erhoben. Lediglich in der Güterabteilung 19 (Kokereierzeugnisse und Mineralölerzeugnisse) werden Ergebnisse der Mineralölstatistik übernommen, die auf Grund des Gesetzes über die Erhebung von Meldungen der Mineralölwirtschaft (Mineralöldatengesetz) vom 20. Dezember 1988 (BGBl. I S. 2353) monatlich vom Mineralölwirtschaftsverband erhoben werden (Fachstatistikprinzip).

Ab dem Berichtsjahr 2012 werden die Angaben für die Güterabteilung 24.10 „Roheisen, Stahl und Ferrolegierungen“ nach einer für diese Abteilung revidierten Fassung des GP 2009 detaillierter erfasst. Eine Umrechnung der Vorperioden (Quartale, Jahre) ist nicht möglich.

1) Das Güterverzeichnis enthält eine ausführliche Darstellung der Gliederungsgesichtspunkte, Definitionen einzelner Begriffe usw.. Aufsätze in "Wirtschaft und Statistik" 3/1994 S. 181 ff, 3/1995 S. 192 ff. und 1/2009 S. 36 ff. geben weitere Hinweise hierzu und zur europäischen Produktionsstatistik (PRODCOM).

## Erläuterungen zu den verwendeten Begriffen

Zum Absatz bestimmte Produktion. Angaben, die in der Maßeinheitenspalte nicht besonders gekennzeichnet sind, beziehen sich auf die zum Absatz bestimmte Produktion. Diese umfasst im Allgemeinen den verkaufsfähigen, für den Markt vorgesehenen Produktionsausstoß (ohne Handelsware und umgepackte Ware) sowie den Eigenverbrauch. Sie wird meistens nach Menge und Wert dargestellt. Dem Wert der zum Absatz bestimmten Produktion liegen die im Berichtszeitraum erzielten oder erzielbaren Verkaufspreise ab Werk zu Grunde. Der Wert umfasst auch die Kosten der Verpackung, selbst wenn sie gesondert in Rechnung gestellt sind. Nicht einbezogen sind dagegen die in Rechnung gestellte Umsatz- und Verbrauchsteuer, gesondert in Rechnung gestellte Frachtkosten und Rabatte. Neben Mengen- und Wertangaben wird in der Veröffentlichung für die einzelnen Güterarten auch die Anzahl der produzierenden Unternehmen genannt.

Die Gesamtproduktion schließt neben der zum Absatz bestimmten Produktion auch die zur Weiterverarbeitung im berichtenden Betrieb, in einem anderen Betrieb desselben Unternehmens oder im Lohnauftrag in einem anderen Unternehmen bestimmte Produktion ein. Sie wird bei 1 179 Positionen des Güterverzeichnis nachgewiesen und ist in der Maßeinheitenspalte durch einen Stern (\*) besonders gekennzeichnet. In diesen Fällen ist auch die zum Absatz bestimmte Produktion als "Darunterposition" getrennt aufgeführt.

Lohnarbeit liegt vor, wenn vom Auftraggeber unberechnet geliefertes Material be- oder verarbeitet wird. Als Wert gibt der Auftragnehmer die vom Auftraggeber gezahlte Vergütung an. Die Lohnarbeit ist wert- und mengenmäßig grundsätzlich in der zum Absatz bestimmten Produktion enthalten.

In der Güterabteilung 19 (Kokereierzeugnisse und Mineralölzeugnisse) wird die Produktion in Beteiligungsraffinerien als Lohnarbeit gemeldet.

Veredlung, Reparaturen und Instandhaltungen sowie Installationen und Montagen sind als Schlusspositionen der jeweiligen Güterabteilungen bzw. in der Güterabteilung 33 aufgeführt und werden im Allgemeinen nur wertmäßig dargestellt.

Ein Veredlungsvorgang liegt vor, wenn durch die Bearbeitung die Form des Erzeugnisses selbst erhalten bleibt. Es entsteht, anders als bei der Weiterverarbeitungsproduktion und bei der Lohnarbeit, kein neues Gut im Sinne des GP. Veredelt wird z.B. durch Färben, Imprägnieren, Appretieren, Bemalen, Vergolden, Ätzen, Lackieren, Prägen, Gravieren, Dekorieren (z.B. Glas, Porzellan) u.a..

Es wird zwischen

- Veredlung selbstergestellter Erzeugnisse - (Betriebsveredlung),
- Veredlung zugekaufter Erzeugnisse für eigene Rechnung (Eigenveredlung) und
- Veredlung fremder Erzeugnisse im Lohnauftrag - (Lohnveredlung)

unterschieden.

Reparaturen und Instandhaltungen sind Arbeiten, bei denen das reparierte Erzeugnis nur in geringem Umfang neu erstellt wird.

Installationen und Montagen sind der Zusammenbau von einzelnen Erzeugnissen zu einem Produkt, für das es im GP keine eigene Meldenummer gibt.

Es wird zwischen Installationen und Montagen

- fremdhergestellter und
- selbstergestellter

Erzeugnisse unterschieden.

## Erläuterungen zu den Ergebnissen

Wegen der statistischen Geheimhaltung betrieblicher Einzelangaben werden Daten für solche Erzeugnisse, die entweder von weniger als drei Unternehmen produziert wurden oder an deren Herstellung ein Unternehmen überwiegend beteiligt war, nicht veröffentlicht. Dies kann dazu führen, dass z.B. innerhalb einer vierstelligen Güterklasse die Angaben für eine weitere neunstellige Position geheim zu halten sind; diese fehlenden Daten sind aber in den Summen enthalten.

Geringfügige Abweichungen in den Summen sind auf Runden der Zahlen zurückzuführen; Differenzen gegenüber früheren Veröffentlichungen erklären sich durch zwischenzeitlich vorgenommene Aktualisierungen.

Die Bezeichnungen für die Güterarten (Spalte 2 in Tabelle 3) entsprechen den hierarchisch aufgebauten Bezeichnungen für die Güterabteilungen, -klassen und -arten des Güterverzeichnis für Produktionsstatistiken, Ausgabe 2009. Für eine sachgerechte Interpretation der Produktionsangaben zu den Güterarten ist es daher erforderlich, die Bezeichnung für eine Güterart in seinem vollständigen Aufbau über alle Hierarchiestufen zu lesen.

Die Ergebnisse können online heruntergeladen werden über die Internet-Startseite des Statistischen Bundesamtes [www.destatis.de](http://www.destatis.de) unter Verwendung des Pfades:

„Publikationen/ Thematische Veröffentlichungen/Industrie/ Verarbeitendes Gewerbe/ Konjunkturerhebungen“

oder

„Zahlen & Fakten/ Datenbanken/ GENESIS-Online“.

Vergleichbare Jahresergebnisse der Europäischen Produktionsstatistik PRODCOM sind zu finden unter: <http://epp.eurostat.ec.europa.eu/newxtweb/>.

## Abkürzungen

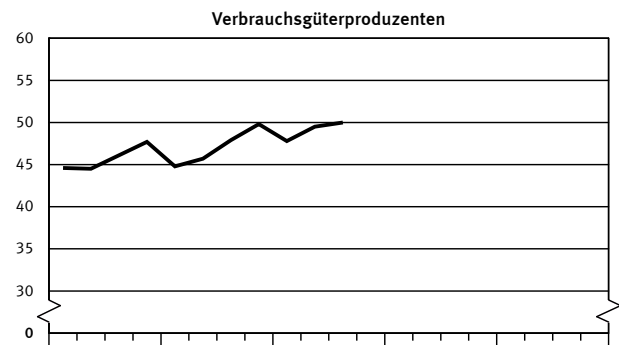
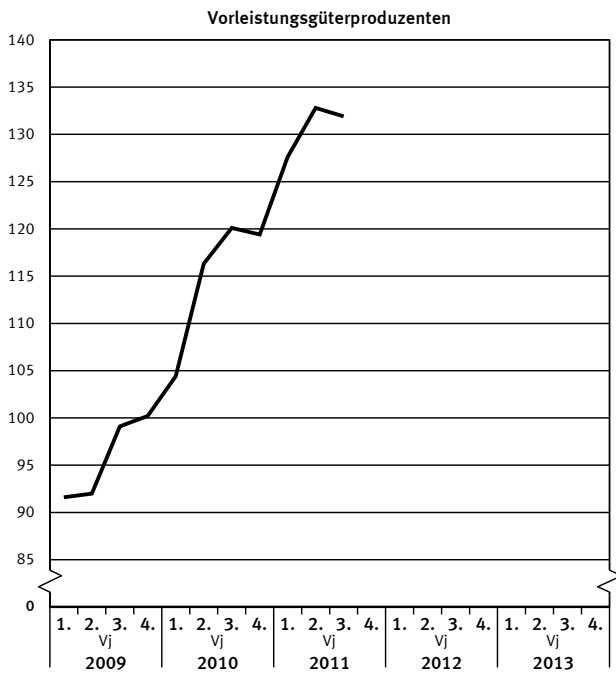
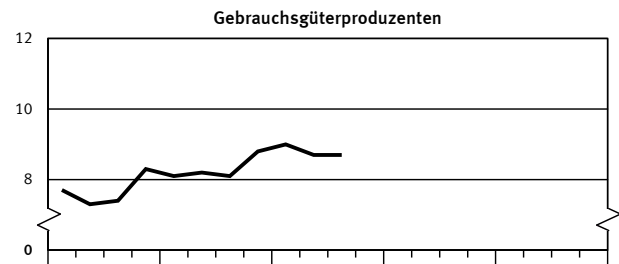
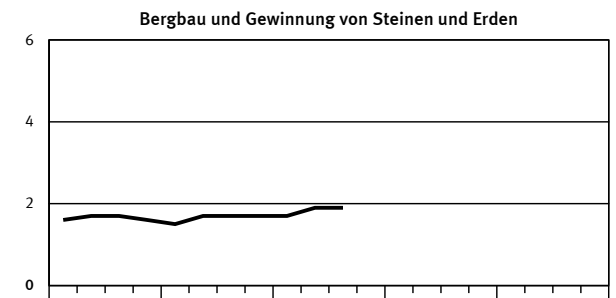
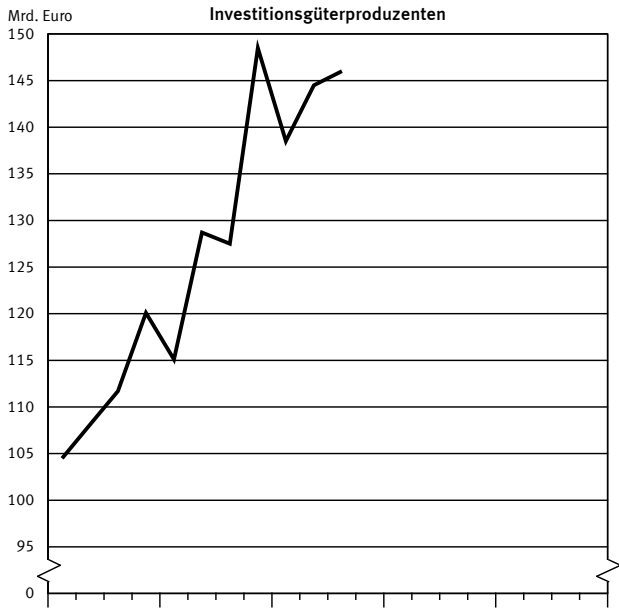
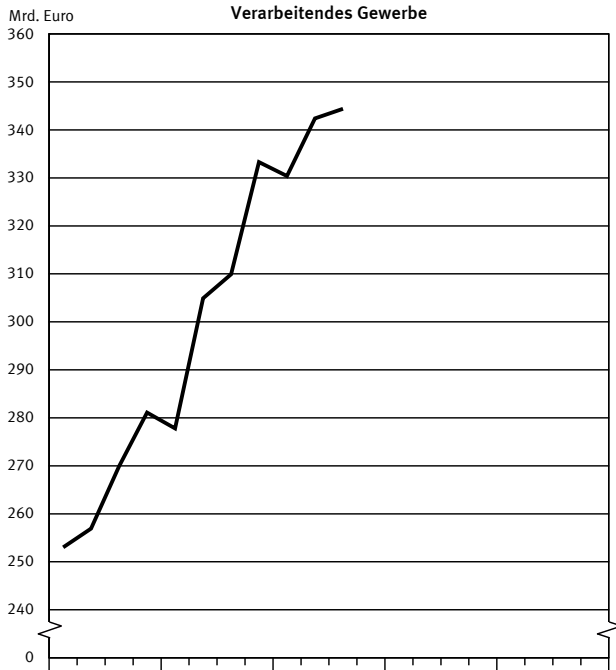
° C	= Grad Celsius	HSSN-	= Halogen-, Sulfo-, Nitro-, Nitroso- (-derivate)
%vol	= Volumenkonzentration bei 20° C	Hz	= Hertz
3 D	= Dreidimensionalität	i.A.E.	= in Aufmachungen für den Einzelverkauf
A	= Ampere	IP	= Isolationsprüfung
ADV	= Automatische Datenverarbeitung	ISO	= International Organization for Standardization
a.n.g.	= anderweitig nicht genannt	K <sub>2</sub> CO <sub>3</sub>	= Kaliumcarbonat
Al <sub>2</sub> O <sub>3</sub>	= Aluminiumoxid (Tonerde)	K <sub>2</sub> O	= Kaliumoxid
B <sub>2</sub> O <sub>3</sub>	= Bortrioxid	Kbit	= 1 024 bits
BaCO <sub>3</sub>	= Bariumcarbonat	kg	= Kilogramm
bar	= Bar (Druck-Einheit)	kJ	= Kilojoule
BIMOS	= Bipolar → MOS (integrierte Schaltungen)	km	= Kilometer
BRT	= Bruttoregistertonne	kN	= Kilonewton
BRZ	= Bruttoreaumzahl	KOH	= Kaliumhydroxid
bzw.	= beziehungsweise	Kt	= Karat
Ca	= Calcium	kV	= Kilovolt
CaO	= Calciumoxid	kVA	= Kilovoltampere
CD	= Compact Disc	kW	= Kilowatt
CD-ROM	= Compact Disc → ROM (optisches Speichermedium)	kWh	= Kilowattstunde
Cl	= Chlor	KWK-Anlagen	= Kraft-Wärme-Kopplungs- Anlagen
cm	= Zentimeter	l	= Liter
cm <sup>2</sup>	= Quadratcentimeter	l Alk. 100 %	= Liter reiner Alkohol
cm <sup>3</sup>	= Kubikcentimeter	Lade-t	= Ladetonne
CO <sub>2</sub>	= Kohlendioxid	LCD	= Liquid Crystal Displays
Cr	= Chrom	LED	= Light Emittend Displays
Cr <sub>2</sub> O <sub>3</sub>	= Chromtrioxid	LNG	= Liquefied Natural Gases (Tanker)
DIN	= Deutsche Industrie Norm(en)	LPG	= Liquefied Petroleum Gases (Tanker)
DM	= Deutsche Mark	LWC	= Light Weight Coated
dtex	= Dezitex (längenbezogene Masse für textile Fasern und Garne)	m	= Meter
E <sup>2</sup> PROM	= Electrically Erasable Programmable → ROM (integrierte Schaltungen)	m <sup>2</sup>	= Quadratmeter
ECCS	= European Convention for Construction Steelwork	m <sup>3</sup>	= Kubikmeter
EDV	= Elektronische Datenverarbeitung	MAG	= Metall-Aktivgas (Schweißverfahren)
eff.	= effektiv	mbar	= Millibar
EGKS	= Europäische Gemeinschaft für Kohle und Stahl (Montanunion)	Mbit	= 1 024 Kbits = 1 048 576 bits
einschl.	= einschließlich	Mg	= Magnesium
EPROM	= Erasable Programmable → ROM (integrierte Schaltungen)	mg	= Milligramm
etc.	= und so weiter (et cetera)	MgO	= Magnesiumoxid
EUR	= Euro (1 Euro = 1,95583 DM)	MIG	= Metall-Inertgas (Schweißverfahren)
EURATOM	= Europäische Atomgemeinschaft	mind.	= mindestens
F	= Fluor	mm	= Millimeter
Fe <sub>2</sub> O <sub>3</sub>	= Eisenoxid	mm <sup>2</sup>	= Quadratmillimeter
g	= Gramm	MOS	= Metall Oxid Semiconductor (integrierte Schaltungen)
GBq	= Gigabecquerel	MPa	= Megapascal
GHT	= Gewichtshundertteile	MWh	= Megawattstunde
h	= Stunde	N	= Stickstoff
H <sub>2</sub> O <sub>2</sub>	= Wasserstoffperoxid	n.A.E.	= nicht in Aufmachungen für den Einzelverkauf
HCl	= Chlorwasserstoff	Na	= Natrium
HF	= Fluorwasserstoff	NaCl	= Natriumchlorid
hl	= Hektoliter	Na <sub>2</sub> CO <sub>3</sub>	= Natriumcarbonat

Na <sub>2</sub> O	= Natriummonoxid	SHP	= Siliconharzgebundene Putze
Na <sub>2</sub> S <sub>2</sub> O <sub>5</sub>	= Natriumdisulfit	SiO <sub>2</sub>	= Siliciumdioxid
NaOH	= Natriumhydroxid	SO <sub>2</sub>	= Schwefeldioxid
NE	= Nicht-Eisen	sog.	= sogenannte (m, n, r, s)
o. ä.	= oder ähnliche (m, n, r, s)	St	= Stück
P <sub>2</sub> O <sub>5</sub>	= Phosphorpentoxid	t	= Tonne
PbO	= Bleimonoxid	TiO <sub>2</sub>	= Titandioxid
PbO	= Bleioxid	TJ	= Terajoule
PCB	= Polychlorierte Biphenyle	U	= Uran
pH	= Wasserstoffionen-Konzentration	u.	= und
Q.b.A.	= Qualitätswein bestimmter Anbaugebiete	u. ä.	= und ähnliche (m, n, r, s)
RAM	= Random Access Memory	u. a.	= und andere (m, n, r, s)
RES	= Resistance-Elektro-Schlacke (Schweißverfahren)	u. dgl.	= und dergleichen
rH	= Redoxpotential	UP	= Unter-Pulver (Schweißverfahren)
RHT	= Raumhundertteile	usw.	= und so weiter
ROM	= Read Only Memory	UV	= Ultraviolett
Ro-Ro	= Roll On / Roll Off (Schiffe)	V	= Volt
S	= Schwefel	VA	= Voltampere
s.	= siehe	W	= Watt
sec	= Sekunde	WIG	= Wolfram-Inertgas (Schweißverfahren)
SHF	= Siliconharzgebundene Farben	z. B.	= zum Beispiel

### Zeichenerklärung

- = nichts vorhanden
- 0 = weniger als die Hälfte von 1 in der letzten besetzten Stelle, jedoch mehr als nichts
- . = Zahlenwert unbekannt oder geheimzuhalten
- X = Tabellenfeld gesperrt, weil Aussage nicht sinnvoll
- \* = Gesamtproduktion

**Wert der zum Absatz bestimmten Produktion nach Abschnitten und Hauptgruppen  
(Endverwendungskategorien)**  
Deutschland



1) Energieerzeugung nur von Unternehmen des Verarbeitenden Gewerbes sowie des Bergbaus und der Gewinnung von Steinen und Erden.

**1 Wert der zum Absatz bestimmten Produktion nach Abschnitten und Hauptgruppen (Endverwendungskategorien)  
Deutschland**

Jahr ----- Vierteljahr	Produktionswert der Abschnitte B und C insgesamt			Davon Erzeugnisse der Abschnitte						Erzeugnisse der Hauptgruppen		
				B Bergbau und Gewinnung von Steinen und Erden			C Verarbeitendes Gewerbe			Vorleistungsgüterproduzenten		
	Mill. EUR	Verände- rung <sup>1)</sup>	Anteil	Mill. EUR	Verände- rung <sup>1)</sup>	Anteil <sup>2)</sup>	Mill. EUR	Verände- rung <sup>1)</sup>	Anteil <sup>2)</sup>	Mill. EUR	Verände- rung <sup>1)</sup>	Anteil <sup>2)</sup>
2009 .....	1 067 402	-	100	6 533	-	0,6	1 060 869	-	99,4	382 997	-	35,9
2010 .....	1 232 543	+ 15,5	100	6 612	+ 1,2	0,5	1 225 931	+ 15,6	99,5	460 212	+ 20,2	37,3
2010												
1. Vj .....	279 317	+ 9,7	100	1 493	- 6,2	0,5	277 824	+ 9,8	99,5	104 422	+ 14,0	37,4
2. Vj .....	306 653	+ 18,6	100	1 733	+ 3,0	0,6	304 920	+ 18,7	99,4	116 253	+ 26,3	37,9
3. Vj .....	311 634	+ 14,8	100	1 711	+ 3,0	0,5	309 923	+ 14,8	99,5	120 096	+ 21,2	38,5
4. Vj .....	334 939	+ 18,5	100	1 675	+ 4,9	0,5	333 264	+ 18,6	99,5	119 441	+ 19,2	35,7
2011												
1. Vj .....	332 086	+ 18,9	100	1 693	+ 13,4	0,5	330 394	+ 18,9	99,5	127 623	+ 22,2	38,4
2. Vj .....	344 309	+ 12,3	100	1 865	+ 7,6	0,5	342 444	+ 12,3	99,5	132 779	+ 14,2	38,6
3. Vj .....	346 282	+ 11,1	100	1 878	+ 9,8	0,5	344 404	+ 11,1	99,5	131 851	+ 9,8	38,1
4. Vj .....												

Jahr ----- Vierteljahr	Erzeugnisse der Hauptgruppen											
	Investitionsgüter- produzenten			Gebrauchsgüterproduzenten			Verbrauchsgüter- produzenten			Energie <sup>3)</sup>		
	Mill. EUR	Verände- rung <sup>1)</sup>	Anteil <sup>2)</sup>	Mill. EUR	Verände- rung <sup>1)</sup>	Anteil <sup>2)</sup>	Mill. EUR	Verände- rung <sup>1)</sup>	Anteil <sup>2)</sup>	Mill. EUR	Verände- rung <sup>1)</sup>	Anteil <sup>2)</sup>
2009 .....	444 319	-	41,6	30 631	-	2,9	182 949	-	17,1	26 506	-	2,5
2010 .....	519 768	+ 17,0	42,2	33 251	+ 8,6	2,7	188 169	+ 2,9	15,3	31 145	+ 17,5	2,5
2010												
1. Vj .....	115 105	+ 10,2	41,2	8 099	+ 5,2	2,9	44 776	+ 0,3	16,0	6 916	+ 12,1	2,5
2. Vj .....	128 650	+ 19,0	42,0	8 171	+ 12,3	2,7	45 688	+ 2,7	14,9	7 891	+ 17,9	2,6
3. Vj .....	127 528	+ 14,2	40,9	8 142	+ 9,9	2,6	47 879	+ 3,8	15,4	7 989	+ 11,0	2,6
4. Vj .....	148 485	+ 23,7	44,3	8 839	+ 7,1	2,6	49 826	+ 4,5	14,9	8 349	+ 29,5	2,5
2011												
1. Vj .....	138 533	+ 20,4	41,7	8 987	+ 11,0	2,7	47 769	+ 6,7	14,4	9 174	+ 32,6	2,8
2. Vj .....	144 501	+ 12,3	42,0	8 665	+ 6,0	2,5	49 465	+ 8,3	14,4	8 898	+ 12,8	2,6
3. Vj .....	145 956	+ 14,5	42,1	8 712	+ 7,0	2,5	50 033	+ 4,5	14,4	9 730	+ 21,8	2,8
4. Vj .....												

- 1) Veränderung gegenüber entsprechendem Vorjahreszeitraum.  
2) Anteil am Produktionswert der Abschnitte B und C insgesamt.  
3) Energieerzeugung nur von Unternehmen des Verarbeitenden Gewerbes sowie des Bergbaus und der Gewinnung von Steinen und Erden.

2 Wert der zum Absatz bestimmten Produktion nach Güterklassen und Güterabteilungen  
Deutschland

Güter- klasse abteilung	Bezeichnung	3. VJ 2010	2. VJ 2011	3. VJ 2011	3. VJ 2011 Anzahl der Unternehmen
		1000 EUR			
1	2	3	4	5	6
05	Kohle	.	.	.	4
0510	Steinkohle	-	-	-	-
0520	Braunkohle	.	.	.	3
0599	Veredlung von Erzeugnissen dieser Güterabteilung	.	.	.	1
06	Erdöl und Erdgas	364 657	484 846	438 928	5
0610	Erdöl	148 059	234 450	224 374	5
0620	Erdgas, verflüssigt oder gasförmig	216 598	250 396	214 554	5
07	Erze				
0710	Eisenerze				
0721	Uran- und Thoriumerze				
0729	NE-Metallerze (ohne Uran- und Thoriumerze)				
0799	Veredlung von Erzeugnissen dieser Güterabteilung				
08	Steine und Erden, sonstige Bergbauerzeugnisse	1 005 042	1 049 048	1 071 062	707
0811	Naturwerksteine und Natursteine, Kalk- und Gipssteine, Kreide und Schiefer	84 907	84 491	90 789	101
0812	Kies, Sand, Ton und Kaolin	680 930	658 676	702 764	601
0891	Chemische und Düngemittelminerale	51 958	74 608	70 120	12
0892	Torf	38 305	81 912	37 047	21
0893	Salz, reines Natriumchlorid (ohne Speisesalz)	107 017	93 207	113 993	9
0899	Steine und Erden, a.n.g. sonstige Bergbauerzeugnisse	41 925	56 154	56 349	21
09	Dienstleistungen für den Bergbau und für die Gewinnung von Steinen und Erden	96 076	92 857	107 115	18
0910	Dienstleistungen für die Erdöl- und Erdgasgewinnung	.	.	.	16
0990	Dienstleistungen für den sonstigen Bergbau und für die Gewinnung von Steinen und Erden	.	.	.	2
10	Nahrungs- und Futtermittel	28 283 387	29 749 957	30 865 402	4 946
1011	Fleisch (ohne Geflügel)	3 512 877	3 937 777	4 091 086	676
1012	Geflügelfleisch	768 010	867 859	860 783	150
1013	Verarbeitetes Fleisch	3 563 178	3 705 767	3 749 593	1 111
1020	Fischerzeugnisse u.a. Meeresfrüchte	404 849	426 996	398 649	90
1031	Verarbeitete Kartoffeln und Kartoffelerzeugnisse	265 068	290 416	301 283	61
1032	Frucht- und Gemüsesäfte, nicht gegoren, ohne Zusatz von Alkohol	481 394	519 385	514 137	107
1039	Verarbeitetes Obst und Gemüse, a.n.g.	967 339	780 254	1 007 355	197
1041	Öle und Fette (ohne Margarine und Nahrungsfette)	755 530	833 285	800 576	49
1042	Margarine und Nahrungsfette	202 812	323 223	226 910	11
1051	Milch und Milcherzeugnisse (ohne Speiseeis)	4 615 231	5 130 179	5 101 160	158
1052	Speiseeis, auch kakaohaltig	305 183	407 685	211 083	34
1061	Mahl- und Schälmlühlenerzeugnisse	734 635	888 167	920 112	124
1062	Stärke und Stärkeerzeugnisse	289 181	292 501	358 220	27
1071	Backwaren (ohne Dauerbackwaren)	3 137 944	3 244 938	3 317 106	2 398
1072	Dauerbackwaren	747 794	659 403	767 219	291
1073	Teigwaren	92 475	87 201	91 007	29
1081	Zucker	191 748	287 594	432 850	11
1082	Süßwaren (ohne Dauerbackwaren)	2 296 884	1 710 872	2 291 104	206
1083	Kaffee und Tee, Kaffee-Ersatz	658 280	790 716	793 181	62
1084	Würzen und Soßen	694 733	728 769	717 637	122
1085	Fertiggerichte	675 356	680 962	741 947	218
1086	Homogenisierte Nahrungsmittelzubereitungen, i.A.E., zur Ernährung von Kindern oder zum Diätgebrauch in Behältnissen mit einem Inhalt von 250 g oder weniger	173 029	211 085	183 080	22
1089	Sonstige Nahrungsmittel, a.n.g.	1 191 071	1 162 310	1 144 265	294
1091	Futtermittel für Nutztiere	1 049 113	1 294 994	1 314 449	143
1092	Futtermittel für sonstige Tiere, zubereitet (ohne Vormischungen)	443 463	417 306	462 604	74
1099	Veredlung von Erzeugnissen dieser Güterabteilung	66 210	70 312	68 004	21



2 Wert der zum Absatz bestimmten Produktion nach Güterklassen und Güterabteilungen  
Deutschland

Güter- klasse abteilung	Bezeichnung	3. VJ 2010	2. VJ 2011	3. VJ 2011	3. VJ 2011 Anzahl der Unternehmen
		1000 EUR			
1	2	3	4	5	6
11	Getränke	4 443 867	4 823 244	4 402 963	590
1101	Spirituosen	218 816	241 909	228 791	55
1102	Traubenwein	270 384	303 168	300 162	39
1103	Apfelwein und sonstige Fruchtweine; alkoholhaltige Mischgetränke, a.n.g.	102 835	122 887	89 715	190
1104	Wermutwein und andere Weine aus frischen Weintrauben, aromatisiert	.	.	.	7
1105	Bier	1 559 018	1 684 495	1 542 610	278
1106	Malz	.	.	.	29
1107	Erfrischungsgetränke; natürliches Mineralwasser und sonstiges Wasser; abgefüllt	2 145 537	2 320 892	2 104 104	369
1199	Veredlung von Erzeugnissen dieser Güterabteilung, a.n.g.	.	.	.	.
12	Tabakerzeugnisse	693 140	645 685	632 842	22
1200	Tabakerzeugnisse (ohne Abfälle)	.	.	.	21
1299	Veredlung von Erzeugnissen dieser Güterabteilung	.	.	.	1
13	Textilien	2 342 586	2 650 581	2 514 533	778
1310	Textile Spinnstoffe und Garne	154 562	194 380	162 875	51
1320	Gewebe	348 797	405 827	373 753	116
1330	Textilveredlung	220 823	233 244	219 598	127
1391	Gewirke und Gestricke	119 592	132 701	128 357	52
1392	Konfektionierte Textilwaren (ohne Bekleidung)	411 564	453 212	415 668	245
1393	Teppiche und textile Fußbodenbeläge	169 815	188 326	186 871	36
1394	Seilerwaren	34 685	40 314	38 364	28
1395	Vliesstoffe (auch getränkt, bestrichen, bezogen oder mit Lagen versehen) und Erzeugnisse daraus (ohne Bekleidung)	325 576	388 800	372 672	59
1396	Technische Textilien	475 108	522 953	523 830	150
1399	Sonstige Textilwaren, a.n.g.	82 064	90 823	92 544	45
14	Bekleidung	453 262	394 024	465 132	219
1411	Bekleidung aus Leder oder rekonsti- tutiertem Leder (ohne Bekleidungs- zubehör, Schuhe und Kopfbedeckungen)	9 432	7 621	10 434	8
1412	Arbeits- und Berufsbekleidung	22 619	.	.	26
1413	Sonstige Oberbekleidung (ohne Arbeits- und Berufsbekleidung)	174 943	103 857	167 249	64
1414	Wäsche	80 787	82 757	86 173	71
1419	Bekleidung und Bekleidungs- zubehör, a.n.g.	51 820	51 743	55 585	59
1420	Pelzwaren	.	747	1 063	4
1431	Strumpfwaren	93 750	107 089	99 656	22
1439	Bekleidung a.n.g., aus Gewirken oder Gestricken	18 216	15 032	20 364	27
1499	Veredlung von Erzeugnissen dieser Güterabteilung (ohne Bekleidung aus textilen Stoffen)	.	.	.	2
15	Leder und Lederwaren	332 942	379 030	376 123	148
1511	Leder und Lederfaserstoff; zugerichtete und gefärbte Felle	76 428	99 480	92 840	14
1512	Lederwaren (ohne Lederbekleidung und Schuhe)	.	.	.	64
1520	Schuhe	186 849	201 803	201 442	70
1599	Veredlung von Erzeugnissen dieser Güterabteilung	.	.	.	5
16	Holz sowie Holz- und Korkwaren (ohne Möbel); Flecht- und Korbmacherwaren	4 128 922	4 311 447	4 305 655	1 332
1610	Holz, gesägt und gehobelt	1 192 482	1 263 709	1 239 235	455
1621	Furnier-, Sperrholz-, Holzfasern- und Holzspanplatten	1 045 457	1 138 698	1 095 434	110
1622	Parkettböden	56 175	53 424	51 158	15
1623	Konstruktionsteile, Fertigbauteile, Ausbauelemente und Fertigteilbauten aus Holz	1 315 788	1 336 116	1 397 264	576
1624	Verpackungsmittel, Lagerbehälter und Ladungsträger, aus Holz	262 080	293 903	298 606	174
1629	Holzwaren a.n.g.; Kork-, Flecht- und Korbmacherwaren (ohne Möbel)	215 386	193 102	193 257	193
1699	Veredlung von Erzeugnissen dieser Güterabteilung	41 555	32 497	30 701	27

2 Wert der zum Absatz bestimmten Produktion nach Güterklassen und Güterabteilungen  
Deutschland

Güter- klasse abteilung	Bezeichnung	3. VJ 2010	2. VJ 2011	3. VJ 2011	3. VJ 2011 Anzahl der Unternehmen
		1000 EUR			
1	2	3	4	5	6
17	Papier, Pappe und Waren daraus	8 826 325	9 095 283	9 286 549	995
1711	Holz- und Zellstoff	231 733	227 346	206 895	13
1712	Papier und Pappe	3 742 819	3 921 904	3 881 987	183
1721	Wellpapier und -pappe; Verpackungsmittel aus Papier, Karton und Pappe	2 710 250	2 803 156	2 970 036	400
1722	Haushalts-, Hygiene- und Toilettenartikel aus Zellstoff, Papier und Pappe	1 025 754	999 078	1 068 684	65
1723	Schreibwaren und Bürobedarf aus Papier, Karton oder Pappe	281 299	270 896	290 473	176
1724	Tapeten	118 000	122 872	117 648	12
1729	Andere Waren aus Papier, Karton und Pappe	586 543	612 910	609 611	220
1799	Veredlung von Erzeugnissen dieser Güterabteilung	129 927	137 122	141 214	29
18	Druckerzeugnisse, bespielte Ton-, Bild- und Datenträger	3 992 369	3 926 510	4 084 365	1 471
1811	Druck von Zeitungen	218 180	224 342	225 145	68
1812	Andere Druckereileistungen	3 104 098	3 081 039	3 182 723	1 125
1813	Druckvorstufen- und Mediovorstufen Dienstleistungen	275 711	285 328	293 814	360
1814	Druckweiterverarbeitung von Druckerzeugnissen	242 715	223 551	236 244	209
1820	Vervielfältigung von bespielten Ton-, Bild- und Datenträgern	151 665	112 250	146 439	24
19	Kokereierzeugnisse und Mineralölerzeugnisse	7 421 072	8 222 311	9 058 675	84
1910	Kokereierzeugnisse	.	.	.	7
1920	Mineralölerzeugnisse und Briketts	7 116 879	7 874 412	8 741 601	76
1999	Veredlung von Erzeugnissen dieser Güterabteilung (ohne Wiederaufbereitung von radioaktiven Brennelementen)	.	.	.	2
20	Chemische Erzeugnisse	26 937 921	29 984 374	28 735 466	1 452
2011	Industriegase	265 408	245 989	247 911	27
2012	Farbstoffe und Pigmente	974 627	1 022 471	985 071	94
2013	Sonstige anorganische Grundstoffe und Chemikalien	1 814 299	2 077 382	2 035 910	172
2014	Sonstige organische Grundstoffe und Chemikalien	6 335 534	7 032 522	6 664 301	211
2015	Düngemittel und Stickstoffverbindungen	698 838	976 490	910 310	60
2016	Kunststoffe, in Primärformen	5 981 477	6 595 216	6 237 957	230
2017	Synthetischer Kautschuk, in Primärformen	325 103	372 768	371 164	23
2020	Schädlingsbekämpfungs- und Pflanzenschutzmittel, Desinfektionsmittel	407 401	715 973	452 283	73
2030	Anstrichmittel, Druckfarben und Kitte	2 140 155	2 243 437	2 282 051	293
2041	Seifen, Wasch-, Reinigungs- und Poliermittel	1 301 751	1 345 081	1 406 504	250
2042	Körperpflegemittel und Duftstoffe	1 270 738	1 222 554	1 272 029	181
2051	Pyrotechnische Erzeugnisse	134 330	141 882	135 680	16
2052	Klebstoffe	375 112	402 615	412 723	67
2053	Etherische Öle	332 456	342 300	346 098	47
2059	Sonstige chemische Erzeugnisse, a.n.g.	3 616 858	4 135 043	3 957 760	441
2060	Chemiefasern	505 529	607 403	535 575	41
2099	Veredlung von Erzeugnissen dieser Güterabteilung	458 306	505 249	482 139	49
21	Pharmazeutische u.ä. Erzeugnisse	6 889 132	6 511 409	6 824 960	320
2110	Pharmazeutische Grundstoffe u.ä. Erzeugnisse	617 982	777 180	757 983	88
2120	Pharmazeutische Spezialitäten und sonstige pharmazeutische Erzeugnisse	6 246 153	5 704 010	6 035 158	244
2199	Veredlung von Erzeugnissen dieser Güterabteilung	24 997	30 218	31 819	9

2 Wert der zum Absatz bestimmten Produktion nach Güterklassen und Güterabteilungen  
Deutschland

Güter- klasse abteilung	Bezeichnung	3. VJ 2010	2. VJ 2011	3. VJ 2011	3. VJ 2011 Anzahl der Unternehmen
		1000 EUR			
1	2	3	4	5	6
22	Gummi- und Kunststoffwaren	14 966 521	16 173 215	16 206 382	3 272
2211	Herstellung und Runderneuerung von Bereifungen	784 127	878 145	897 361	19
2219	Andere Gummiwaren (ohne Bereifungen)	1 901 670	2 113 041	2 127 311	313
2221	Platten, Folien, Schläuche und Profile, aus Kunststoffen	4 362 835	4 709 702	4 633 282	633
2222	Verpackungsmittel aus Kunststoffen	1 907 828	2 036 092	2 027 260	520
2223	Baubedarfsartikel aus Kunststoffen	1 514 351	1 461 715	1 572 155	635
2229	Sonstige Kunststoffwaren	4 027 178	4 542 203	4 508 885	1 524
2298	Schneide-, Gewindeschneide-, Beschichtungsleistungen, metallische Vakuumplattierungen u.a. Bearbeitungsleistungen an Kunststoffteilen und -oberflächen	114 313	132 339	133 559	68
2299	Veredlung von Erzeugnissen dieser Güterabteilung	354 218	299 978	306 570	130
23	Glas und Glaswaren, Keramik, bearbeitete Steine und Erden	8 137 492	8 480 100	8 728 982	1 809
2311	Flachglas (ohne veredeltes und bearbeitetes Flachglas)	231 657	244 495	239 336	28
2312	Veredeltes und bearbeitetes Flachglas	834 935	833 894	873 824	214
2313	Hohlglas	523 931	541 701	550 507	51
2314	Glasfasern und Waren daraus	222 628	219 561	232 000	38
2319	Sonstiges Glas (einschl. technischer Glaswaren)	283 532	320 679	306 919	90
2320	Feuerfeste keramische Werkstoffe	323 054	371 515	361 132	58
2331	Keramische Wand-, Bodenfliesen und -platten	122 107	139 067	130 638	28
2332	Ziegel und sonstige Baukeramik	356 426	371 310	384 047	69
2341	Keramische Haushaltswaren und Ziergegenstände	106 879	118 388	105 770	38
2342	Sanitärkeramik	48 119	51 153	46 976	4
2343	Isolatoren und Isolierteile aus Keramik	59 363	53 874	52 643	15
2344	Keramische Waren für sonstige technische Zwecke	134 761	147 225	146 612	46
2349	Andere keramische Waren, a.n.g.	51 203	51 672	51 189	23
2351	Zement	600 120	632 333	633 020	30
2352	Kalk und gebrannter Gips	201 176	223 375	217 465	46
2361	Erzeugnisse aus Beton, Zement und Kalksandstein für den Bau	1 286 560	1 385 534	1 446 439	453
2362	Gipserzeugnisse für den Bau	129 139	136 436	138 532	13
2363	Frischbeton (Transportbeton)	617 797	614 529	665 048	313
2364	Mörtel und anderer Beton, nicht feuerfest	353 484	376 882	379 721	122
2365	Fasermamentwaren	87 112	88 245	84 934	23
2369	Erzeugnisse aus Beton, Zement und Gips, a.n.g.	161 187	151 116	159 230	46
2370	Bearbeitete und verarbeitete Naturwerksteine und Natursteine, a.n.g.	103 878	107 856	112 308	103
2391	Mühl-, Mahl-, Schleif-, Wetz- und Poliersteine natürliche oder künstliche Schleifstoffe	208 317	234 627	232 244	52
2399	Sonstige Erzeugnisse aus nichtmetallischen Mineralien, a.n.g. (einschl. Veredlung von Erzeug- nissen dieser Güterabteilung)	1 090 126	1 064 633	1 178 449	225
24	Metalle	21 244 358	25 612 127	24 542 476	1 135
2410	Roheisen, Stahl und Ferro- legierungen	7 692 373	9 913 034	9 163 667	119
2420	Stahlrohre, Rohrform-, Rohrverschluss- und Rohrverbindungsstücke, aus Eisen oder Stahl	1 537 273	1 677 249	1 699 556	194
2431	Blankstahl	295 040	366 636	348 508	31
2432	Kaltband mit einer Breite von weniger als 600 mm	845 421	927 917	884 611	55
2433	Kaltprofile	326 195	341 272	370 223	71
2434	Kaltgezogener Draht	364 475	408 107	393 110	63
2441	Edelmetalle und Halbzeug daraus	1 319 652	1 636 049	1 628 061	27
2442	Aluminium und Halbzeug daraus	2 668 409	2 919 583	2 897 327	117
2443	Blei, Zink und Zinn und Halbzeug daraus	357 452	428 644	404 374	35
2444	Kupfer und Halbzeug daraus	2 709 509	3 199 820	3 048 921	77
2445	Sonstige NE-Metalle und Halbzeug daraus	351 399	434 934	436 305	53
2446	Kernbrennstoffe				
2451	Eisengießereierzeugnisse	1 375 023	1 731 252	1 667 586	177
2452	Stahlgießereierzeugnisse	257 794	296 571	299 401	49
2453	Leichtmetallgießereierzeugnisse	987 288	1 144 707	1 124 892	207
2454	Buntmetall-/ Schwermetallgießereierzeugnisse	157 054	186 352	175 935	98

2 Wert der zum Absatz bestimmten Produktion nach Güterklassen und Güterabteilungen  
Deutschland

Güter- klasse abteilung	Bezeichnung	3. VJ 2010	2. VJ 2011	3. VJ 2011	3. VJ 2011 Anzahl der Unternehmen
		1000 EUR			
1	2	3	4	5	6
25	Metallerzeugnisse	21 686 501	23 955 482	24 521 952	8 125
2511	Metallkonstruktionen	3 254 592	3 416 038	3 661 007	1 727
2512	Ausbaulemente aus Stahl und Aluminium	842 675	801 351	905 707	600
2521	Heizkörper und -kessel für Zentralheizungen, Teile dafür	392 298	338 680	394 818	49
2529	Sonstige Metallbehälter mit einem Fassungsvermögen von mehr als 300 l	339 186	363 102	358 408	244
2530	Dampfkessel (Dampferzeuger) (ohne Zentralheizungskessel) Kernreaktoren, Teile dafür	149 751	147 542	185 600	39
2540	Waffen und Munition, Teile dafür	78 591	81 949	82 215	26
2550	Schmiede-, Blechformteile, gewalzte Ringe und pulvermetallurgische Erzeugnisse	4 314 279	5 178 960	5 080 154	1 068
2561	Oberflächenveredlung und Wärmebehandlung	1 491 925	1 672 630	1 671 236	937
2562	Mechanikleistungen, a.n.g.	2 259 494	2 637 248	2 667 034	1 669
2571	Schneidwaren und Bestecke, aus unedlen Metallen	186 019	178 014	183 209	52
2572	Schlösser und Beschläge aus unedlen Metallen	1 595 404	1 692 826	1 702 857	253
2573	Werkzeuge	2 097 264	2 337 566	2 456 323	1 517
2591	Metallbehälter mit einem Fassungsvermögen von 300 l oder weniger	182 019	198 775	194 389	74
2592	Verpackungen und Verschlüsse, aus Eisen, Stahl und NE-Metall	633 229	658 746	642 005	68
2593	Drahtwaren, Ketten und Federn	1 191 702	1 335 959	1 339 877	332
2594	Schrauben und Nieten	824 088	930 966	940 273	223
2599	Andere Metallwaren, a.n.g. (einschl. Veredlung von Erzeug- nissen dieser Güterabteilung)	1 853 984	1 985 129	2 056 838	830
26	Datenverarbeitungsgeräte, elektronische und optische Erzeugnisse	13 067 201	13 400 563	14 027 609	2 044
2611	Elektronische Bauelemente	2 687 386	2 625 557	2 873 186	204
2612	Bestückte Leiterplatten	567 484	616 449	638 019	175
2620	Datenverarbeitungsgeräte und periphere Geräte	1 449 498	1 080 775	1 335 992	156
2630	Geräte und Einrichtungen der Telekommunikationstechnik	1 234 144	1 283 708	1 292 100	210
2640	Geräte der Unterhaltungselektronik	681 196	762 252	756 827	113
2651	Mess-, Kontroll-, Navigations- u.ä. Instrumente und Vorrichtungen	4 471 148	4 930 050	5 104 499	1 142
2652	Uhren	81 728	101 058	98 835	56
2660	Bestrahlungs- und Elektrotherapiegeräte und elektromedizinische Geräte	901 155	871 355	864 687	75
2670	Optische und fotografische Instrumente und Geräte	957 051	1 069 713	1 011 546	146
2680	Magnetische und optische Daten- träger	12 189	12 082	11 653	5
2699	Veredlung von Erzeugnissen dieser Güterabteilung	24 222	47 563	40 266	32
27	Elektrische Ausrüstungen	17 416 616	17 955 074	18 655 256	2 407
2711	Elektromotoren, Generatoren, Transformatoren und Teile dafür	3 903 056	3 937 543	3 918 700	512
2712	Elektrizitätsverteilungs- und - schalteinrichtungen, Teile dafür	4 649 043	4 863 662	5 186 775	803
2720	Akkumulatoren und Batterien	316 856	372 736	369 231	28
2731	Glasfaserkabel	54 915	61 059	58 830	30
2732	Sonstige elektronische und elektrische Kabel	1 115 618	1 202 240	1 215 485	181
2733	Elektrisches Installationsmaterial	2 088 485	2 177 600	2 188 901	303
2740	Elektrische Lampen und Leuchten	1 357 358	1 340 974	1 431 903	281
2751	Elektrische Haushaltsgeräte, Teile dafür (einschl. Tauchsiedern und elektrischen Geräten zum Raum- oder Bodenheizen o.ä., für gewerbliche Zwecke)	1 848 676	1 770 742	1 906 020	146
2752	Nicht elektrische Haushaltsgeräte, Teile dafür	271 244	245 617	295 470	65
2790	Sonstige elektrische Ausrüstungen und Geräte a.n.g.	1 739 123	1 900 520	2 000 235	474
2799	Veredlung von Erzeugnissen dieser Güterabteilung	72 243	82 380	83 707	61

2 Wert der zum Absatz bestimmten Produktion nach Güterklassen und Güterabteilungen  
Deutschland

Güter- klasse abteilung	Bezeichnung	3. VJ 2010	2. VJ 2011	3. VJ 2011	3. VJ 2011 Anzahl der Unternehmen
		1000 EUR			
1	2	3	4	5	6
28	Maschinen	40 145 625	45 752 722	47 194 362	6 088
2811	Verbrennungsmotoren und Turbinen (ohne Motoren für Luft- und Straßenfahrzeuge)	5 308 439	5 905 927	6 170 397	167
2812	Hydraulische und pneumatische Komponenten und Systeme	1 451 299	1 717 865	1 786 118	203
2813	Sonstige Pumpen und Kompressoren	2 430 954	2 680 888	2 822 833	313
2814	Armaturen	1 954 405	2 041 422	2 112 484	341
2815	Lager, Getriebe, Zahnräder und Antriebs Elemente	3 514 257	3 805 599	3 859 383	426
2821	Öfen und Brenner, Teile dafür	465 148	556 078	554 862	143
2822	Hebezeuge und Fördermittel	2 492 871	2 834 577	3 037 957	698
2823	Büromaschinen (ohne Datenverarbeitungsgeräte und periphere Geräte)	253 590	206 270	203 841	44
2824	Handgeführte, kraftbetriebene Werkzeuge; Teile dafür	406 383	431 289	448 161	67
2825	Kälte- und lufttechnische Erzeugnisse für gewerbliche Zwecke	2 570 851	2 585 748	2 686 652	528
2829	Sonstige nicht wirtschaftszweigspezifische Maschinen, a.n.g.	3 906 963	4 356 264	4 491 549	954
2830	Maschinen für die Land- und Forstwirtschaft	1 455 714	2 429 953	2 021 496	221
2841	Werkzeugmaschinen für die Metallbearbeitung, Teile dafür	2 212 630	2 939 911	2 930 337	613
2849	Werkzeugmaschinen a.n.g., Teile dafür; Zubehör für Werkzeugmaschinen	910 445	1 058 264	1 150 254	367
2891	Maschinen für die Metallerzeugung, Walzwerkseinrichtungen, Gießmaschinen; Teile dafür	626 344	383 853	716 134	79
2892	Bergwerks-, Bau- und Baustoffmaschinen, Teile dafür	2 199 923	2 781 612	2 689 573	301
2893	Maschinen für die Nahrungs-, Futtermittel- und Getränkeherstellung und für die Tabakverarbeitung, Teile dafür	894 196	899 021	948 089	271
2894	Maschinen für die Textil- und Bekleidungsherstellung, die Ledererzeugung und -verarbeitung sowie die Herstellung von Schuhen	868 516	1 060 842	987 466	184
2895	Maschinen für die Papiererzeugung und -verarbeitung	509 352	452 568	596 628	115
2896	Maschinen für die Kunststoff- und Gummierzeugung und -verarbeitung	1 149 505	1 484 785	1 480 897	285
2899	Maschinen für sonstige bestimmte Wirtschaftszweige a.n.g. (einschl. Veredlung von Erzeug- nissen dieser Güterabteilung)	4 563 843	5 139 987	5 499 253	1 475
29	Kraftwagen und Kraftwagenteile	57 694 366	67 461 740	66 767 144	1 318
2910	Kraftwagen und Kraftwagenmotoren	41 116 845	47 919 483	47 500 580	89
2920	Karosserien, Aufbauten und Anhänger	1 753 139	2 385 966	2 233 428	397
2931	Elektrische und elektronische Ausstattungsgegenstände für Motoren und Fahrzeuge, a.n.g.	1 321 057	1 548 624	1 556 942	110
2932	Andere Teile und anderes Zubehör für Kraftwagen	13 375 269	15 480 000	15 356 113	790
2999	Veredlung von Erzeugnissen dieser Güterabteilung	128 055	127 666	120 081	24
30	Sonstige Fahrzeuge	5 937 246	5 772 378	6 304 510	368
3011	Schiffe (ohne Boote und Yachten)	491 034	295 068	854 612	56
3012	Boote und Yachten	871 167	328 741	267 905	18
3020	Schienenfahrzeuge	1 160 977	1 163 555	1 185 122	96
3030	Luft- und Raumfahrzeuge	2 966 035	3 283 228	3 476 448	93
3091	Krafträder	.	.	.	13
3092	Fahrräder und Behindertenfahrzeuge	157 466	250 032	177 521	59
3099	Fahrzeuge, a.n.g., Veredlung von Erzeugnissen dieser Güterabteilung	.	.	.	42
31	Möbel	3 804 338	4 007 408	4 127 871	1 176
3100	Sitzmöbel und Teile dafür; Teile für Möbel	1 084 971	1 181 362	1 160 825	497
3101	Büromöbel, Ladenmöbel aus Holz	564 916	599 124	688 211	335
3102	Küchenmöbel aus Holz	838 540	928 972	891 957	138
3103	Matratzen	198 009	171 379	211 295	69
3109	Sonstige Möbel	1 115 738	1 123 861	1 173 170	459
3199	Veredlung von Erzeugnissen dieser Güterabteilung	2 165	2 710	2 413	10

2 Wert der zum Absatz bestimmten Produktion nach Güterklassen und Güterabteilungen  
Deutschland

Güter- klasse abteilung	Bezeichnung	3. VJ 2010	2. VJ 2011	3. VJ 2011	3. VJ 2011 Anzahl der Unternehmen
		1000 EUR			
1	2	3	4	5	6
32	Waren a.n.g.	4 068 836	4 360 515	4 324 664	1 636
3211	Münzen	6 843	7 279	8 196	9
3212	Schmuck, Gold- und Silberschmiedewaren (ohne Fantasieschmuck)	111 278	122 680	118 796	69
3213	Fantasieschmuck	6 035	6 146	5 778	17
3220	Musikinstrumente	59 426	68 239	67 770	60
3230	Sportgeräte	139 605	138 828	154 933	79
3240	Spielwaren	419 224	281 531	328 866	84
3250	Medizinische und zahnmedizinische Apparate und Materialien	2 728 580	3 109 393	2 994 006	1 082
3291	Besen und Bürsten	152 999	143 152	154 527	56
3299	Sonstige Erzeugnisse, a.n.g. (einschl. Veredlung von Erzeug- nissen dieser Güterabteilung)	444 848	483 267	491 794	209
33	Reparatur, Instandhaltung und Installation von Maschinen und Ausrüstungen (einschl. Wartung)	8 077 399	8 757 275	9 257 188	4 706
3311	Reparatur und Instandhaltung von Metallerzeugnissen	394 968	357 010	408 039	562
3312	Reparatur und Instandhaltung von Maschinen	1 893 927	2 005 755	2 141 792	2 100
3313	Reparatur und Instandhaltung von elektronischen und optischen Geräten	496 880	475 236	540 497	446
3314	Reparatur und Instandhaltung von elektrischen Ausrüstungen	522 510	709 548	935 530	439
3315	Reparatur und Instandhaltung von Schiffen und Booten	130 621	214 029	168 420	90
3316	Reparatur und Instandhaltung von Luft- und Raumfahrzeugen sowie von Motoren und Triebwerken dafür, für zivile Zwecke	1 369 162	1 404 910	1 397 684	52
3317	Reparatur und Instandhaltung von Fahrzeugen, a.n.g.	152 461	336 732	352 142	66
3319	Reparatur und Instandhaltung von sonstigen Ausrüstungen	17 346	20 837	19 833	31
3320	Installation von Maschinen und Ausrüstungen	3 099 524	3 233 217	3 293 252	1 702

## 3 Produktion nach Güterarten - Deutschland

Melde-Nr.	Bezeichnung	Einheit	3. Vj 2010	2. Vj 2011	3. Vj 2011	3. Vj 2011 Anzahl der Unternehmen	
1	2	3	4	5	6	7	
	Kohle						
	Steinkohle						
0510 10 300	- Kokssteinkohle (Steinkohle mit einem oberen Heizwert von mehr als 23.865 kJ/kg auf Nassprobe, aschefrei, geeignet zur Herstellung von Hochofenkoks)	1000 t	*	.	.	.	1
		TJ	*	.	.	.	1
	darunter zum Absatz bestimmt	1000 t		-	-	-	-
		TJ		-	-	-	-
		1000 EUR		-	-	-	-
0510 10 500	- Kesselkohle (Steinkohle mit einem oberen Heizwert von mehr als 23.865 kJ/kg auf Nassprobe, aschefrei, zur Dampferzeugung und Raumheizung, einschl. Hartbraunkohle)	1000 t	*	-	-	-	-
		TJ	*	-	-	-	-
	darunter zum Absatz bestimmt	1000 t		-	-	-	-
		TJ		-	-	-	-
		1000 EUR		-	-	-	-
0520 10 000	Braunkohle (Kohle mit einem oberen Heizwert von weniger als 23.865 kJ/kg auf Nassprobe, aschefrei)	1000 t	*	40 618	43 655	43 645	5
		TJ	*	380 150	404 240	407 558	5
	darunter zum Absatz bestimmt	1000 t		.	.	.	3
		TJ		.	.	.	3
		1000 EUR		.	.	.	
0599 99 000	Veredlung von Erzeugnissen dieser Güterabteilung	1000 EUR		.	.	.	1
	Erdöl und Erdgas						
	Erdöl und Öl aus bituminösen Mineralien, roh						
0610 10 300	- Rohöl (natürlich vorkommendes Mineralöl, bestehend aus zahlreichen Kohlenwasserstoffen, einschl. Öl aus Ölschiefer, Asphalt sand usw.)	1000 t	*	461	554	504	5
		TJ	*	19 532	23 005	21 304	5
	darunter zum Absatz bestimmt	1000 t		461	554	504	5
		TJ		19 532	23 005	21 304	5
		1000 EUR		147 996	.	.	
0610 10 500	- Erdgaskondensate (Flüssigerdgas, die Erdgasanteile, die in Separatoren, Vor-Ort-Einrichtungen oder Gasaufbereitungsanlagen verflüssigt werden (LPG, Naturbenzin, Gasöl))	1000 t	*	.	.	.	1
		TJ	*	.	.	.	1
	darunter zum Absatz bestimmt	1000 t		.	.	.	1
		TJ		.	.	.	1
		1000 EUR		.	.	.	
0610 20 000	Bituminöse oder ölhaltige Schiefer und Sande (organische Stoffe oder bituminöse oder anderes hochviskoses Erdöl enthaltendes Sedimentgestein)	t	*	-	-	-	-
		TJ	*	-	-	-	-
	darunter zum Absatz bestimmt	t		-	-	-	-
		TJ		-	-	-	-
		1000 EUR		-	-	-	-
	Erdgas						
0620 10 000	Erdgas (methanreiches Verbrennungsgas aus Lagerstätten), verflüssigt oder gasförmig	1000 MWh	*	24 663	26 614	25 228	5
	darunter zum Absatz bestimmt	1000 MWh		24 663	26 614	25 228	5
		1000 EUR		216 598	250 396	214 554	

## 3 Produktion nach Güterarten - Deutschland

Melde-Nr.	Bezeichnung	Einheit	3. Vj 2010	2. Vj 2011	3. Vj 2011	3. Vj 2011 Anzahl der Unternehmen
1	2	3	4	5	6	7
	Erze					
0710 10 000	Eisenerze und ihre Konzentrate (ohne Schwefelkiesabbrände) darunter zum Absatz bestimmt	t-eff. t-eff. 1000 EUR	*	- - -	- - -	- - -
	NE-Metallerze					
0721 10 000	Uran- und Thoriumerze und deren Konzentrate	t 1000 EUR		- -	- -	- -
	NE-Metallerze (ohne Uran- und Thoriumerze)					
0729 11 000	- Kupfererze und ihre Konzentrate darunter zum Absatz bestimmt	t-eff. t-eff. 1000 EUR	*	- - -	- - -	- - -
0729 12 000	- Nickelerze und ihre Konzentrate darunter zum Absatz bestimmt	t-eff. t-eff. 1000 EUR	*	- - -	- - -	- - -
0729 13 000	- Aluminiumerze und ihre Konzentrate darunter zum Absatz bestimmt	t-eff. t-eff. 1000 EUR	*	- - -	- - -	- - -
0729 14 000	- Edelmetallerze und ihre Konzentrate darunter zum Absatz bestimmt	t-eff. t-eff. 1000 EUR	*	- - -	- - -	- - -
0729 15 000	- Zinn-, Blei- und Zinkerze und ihre Konzentrate darunter zum Absatz bestimmt	t-eff. t-eff. 1000 EUR	*	- - -	- - -	- - -
0729 19 000	- Andere NE-Metallerze und ihre Konzentrate darunter zum Absatz bestimmt	t-eff. t-eff. 1000 EUR	*	. . .	- - -	. . .
0799 99 000	Veredlung von Erzeugnissen dieser Güterabteilung	1000 EUR		-	-	-



## 3 Produktion nach Güterarten - Deutschland

Melde-Nr.	Bezeichnung	Einheit	3. Vj 2010	2. Vj 2011	3. Vj 2011	3. Vj 2011 Anzahl der Unternehmen
1	2	3	4	5	6	7
	Steine und Erden, sonstige Bergbauerzeugnisse					
	Naturwerksteine und Natursteine					
	Marmor u.a. kalkhaltige Naturwerksteine und Natursteine					
	- Marmor und Travertin					
0811 11 330	- - roh oder grob behauen	t	.	21 216	26 177	5
	darunter zum Absatz bestimmt	t	22 490	21 216	26 177	5
		1000 EUR	2 746	1 894	2 486	
0811 11 360	- - lediglich zerteilt, in Blöcken oder in Platten	t	66 211	66 477	.	9
	darunter zum Absatz bestimmt	t	.	.	63 693	9
		1000 EUR	4 440	4 894	4 911	
0811 11 500	- Ecaussine u.a. Werksteine aus Kalkstein; Alabaster, roh, auch grob behauen oder lediglich zerteilt	t	.	.	.	7
	darunter zum Absatz bestimmt	t	15 737	14 701	18 091	6
		1000 EUR	2 632	2 976	3 794	
	Granit, Sandstein u.a. Naturwerksteine und Natursteine					
	- Granit					
0811 12 330	- - roh oder grob behauen	t	20 193	14 930	14 156	9
	darunter zum Absatz bestimmt	t	20 193	14 930	14 156	9
		1000 EUR	732	600	494	
0811 12 360	- - lediglich zerteilt, in Blöcken oder in Platten	t	4 314	3 738	3 566	4
	darunter zum Absatz bestimmt	t	4 314	3 738	3 566	4
		1000 EUR	1 425	1 203	1 217	
	- Sandstein					
0811 12 503	- - roh oder grob behauen	t	8 049	9 601	8 222	8
	darunter zum Absatz bestimmt	t	8 049	9 601	8 222	8
		1000 EUR	1 607	1 736	1 577	
0811 12 506	- - lediglich zerteilt, in Blöcken oder in Platten	t	.	.	.	10
	darunter zum Absatz bestimmt	t	11 627	14 689	12 601	9
		1000 EUR	1 173	1 507	1 203	
0811 12 900	- Andere Werksteine, lediglich zerteilt, in Blöcken oder Platten	t	4 851	10 383	8 803	3
	darunter zum Absatz bestimmt	t	4 851	10 383	8 803	3
		1000 EUR	.	572	606	
	Gipsstein, Anhydrit; Kalkstein (ohne gebrochene Kalksteine für den Tiefbau und ohne Naturwerksteine) als Hochofenzuschläge oder zum Herstellen von Kalk oder Zement					
0811 20 300	- Gipsstein; Anhydrit	1000 t	541	566	561	7
	darunter zum Absatz bestimmt	1000 t	291	297	300	7
		1000 EUR	2 270	2 349	2 402	
	- Kalkstein (ohne gebrochene Kalk- steine für den Tiefbau und ohne Naturwerksteine)					
0811 20 503	- - Kalkstein für die Herstellung von Zement; Branntkalk und Kalkstein für Industrie und Umwelttechnik	1000 t	12 636	12 724	13 317	36
	darunter zum Absatz bestimmt	1000 t	2 802	2 834	3 055	27
		1000 EUR	19 893	20 054	21 489	
0811 20 506	- - Kalkstein, gemahlen	1000 t	2 422	2 433	2 658	40
	darunter zum Absatz bestimmt	1000 t	1 451	1 416	1 582	38
		1000 EUR	33 207	34 395	36 541	
	Kreide und Dolomit, weder gebrannt oder gesintert					
0811 30 100	- Kreide	t	402 023	.	433 459	3
	darunter zum Absatz bestimmt	t	402 023	.	433 459	3
		1000 EUR	.	.	.	
0811 30 300	- Dolomit, weder gebrannt noch gesintert	t	234 491	168 639	157 142	6
	darunter zum Absatz bestimmt	t	234 491	168 639	157 142	6
		1000 EUR	3 019	2 365	2 186	
0811 40 000	Tonschiefer, auch grob behauen oder lediglich zerteilt, in Blöcken oder in Platten	t	.	.	.	2
	darunter zum Absatz bestimmt	t	.	.	.	2
		1000 EUR	.	.	.	
	Kies, Sand, Ton und Kaolin					
	Kies und Sand; gebrochene Natursteine					
	Natürliche Sande					
0812 11 500	- Kieselsaure Sande und Quarzsande (Industriesand)	1000 t	2 025	2 181	2 085	31
		1000 EUR	36 488	41 818	40 549	
0812 11 900	- Bausand (z.B. als Betonzuschlag) und andere natürliche Sande (ohne metallhaltige Sande)	1000 t	20 264	20 478	21 337	297
		1000 EUR	99 848	103 098	106 121	

## 3 Produktion nach Güterarten - Deutschland

Melde-Nr.	Bezeichnung	Einheit	3. Vj 2010	2. Vj 2011	3. Vj 2011	3. Vj 2011 Anzahl der Unternehmen
1	2	3	4	5	6	7
	Feldsteine, Kies, gebrochene Natursteine für den Betonbau oder als Steinmaterial im Wege- und Bahnbau; Körnungen, Splitt und Mehl von Natursteinen					
0812 12 103	- Kies, Feldsteine, Feuerstein (Flintstein) und Kiesel	1000 t	21 974	21 209	23 312	298
	- - Baukies (z.B. als Betonzuschlag) und anderer Kies	1000 EUR	141 307	137 454	150 200	
0812 12 108	- - Feldsteine, Feuerstein (Flintstein) und Kiesel	1000 t	3 464	3 286	3 772	40
	- Gebrochene Natursteine für den Beton-, Wege- oder Bahnbau	1000 EUR	23 076	20 985	24 011	
0812 12 301	- - Gebrochener Kalkstein und Dolomit	1000 t	4 734	4 306	4 485	45
		1000 EUR	25 452	24 104	25 464	
0812 12 303	- - Brechsande und Körnungen	1000 t	15 197	14 806	16 357	137
		1000 EUR	96 975	93 465	102 515	
0812 12 305	- - Wasserbausteine	1000 t	532	466	495	63
		1000 EUR	5 650	5 149	5 381	
0812 12 307	- - Schrotten, Korngröße 35 bis 60 mm	1000 t	1 652	1 637	1 824	62
		1000 EUR	8 671	8 240	9 326	
0812 12 309	- - Andere gebrochene Natursteine, a.n.g.	1000 t	12 623	10 073	11 453	120
		1000 EUR	72 829	58 015	64 294	
0812 12 500	- Körnungen, Splitt und Mehl von Marmor	1000 t	314	318	302	5
		1000 EUR	3 702	3 790	3 598	
	- Körnungen, Splitt und Mehl von anderen Natursteinen (nicht für den Beton-, Wege- oder Bahnbau)					
0812 12 903	- - Körnungen, Splitt von anderen Natursteinen (ohne Marmor)	1000 t	12 993	11 741	12 863	115
		1000 EUR	86 546	78 418	86 404	
0812 12 905	- - Mehl von anderen Natursteinen (ohne Marmor- und Kalksteinmehl)	1000 t	736	396	531	24
		1000 EUR	10 198	7 254	8 861	
0812 13 000	Mischgut aus Schlacken u.ä. Industrieabfällen, auch in Verbindung mit zerkleinerten Natursteinen und unter Zusatz von bitumenhaltigen Bindemitteln	1000 t	1 764	1 721	1 885	9
		1000 EUR	10 918	11 679	11 405	
	Ton und Kaolin					
	Kaolin u.a. kaolinhaltiger Ton und Lehm, roh oder gebrannt					
0812 21 400	- Kaolin, auch gebrannt	1000 t	*	.	.	9
	darunter zum Absatz bestimmt	1000 t	288	311	297	8
		1000 EUR	30 221	32 321	30 634	
0812 21 600	- Anderer kaolinhaltiger Ton und Lehm, auch gebrannt	1000 t	*	119	135	5
	darunter zum Absatz bestimmt	1000 t	119	95	135	5
		1000 EUR	1 558	4 144	3 350	
	Anderer Ton und Lehm, Andalusit, Cyanit, Sillimanit, roh oder gebrannt; Mullit, Schamotte-Körnungen und Ton-Dinasmassen					
0812 22 100	- Bentonit, Bleich- und Walkerden	1000 t	*	.	.	2
	darunter zum Absatz bestimmt	1000 t	.	.	.	1
		1000 EUR	.	.	.	
0812 22 300	- Feuerfester Ton und Lehm	1000 t	*	171	160	15
	darunter zum Absatz bestimmt	1000 t	153	138	131	14
		1000 EUR	3 138	3 240	3 071	
	- Anderer Ton und Lehm (ohne geblähten Ton, einschl. keramischem Ton)					
0812 22 501	- - Keramischer Ton	1000 t	*	799	802	12
	darunter zum Absatz bestimmt	1000 t	738	725	793	9
		1000 EUR	17 238	18 153	19 706	
0812 22 504	- - Anderer Ton und Lehm	1000 t	*	56	.	4
	darunter zum Absatz bestimmt	1000 t	56	.	.	4
		1000 EUR	.	.	.	
0812 22 508	- - Andalusit, Cyanit, Sillimanit und Mullit sowie Schamotte-Körnungen und Ton-Dinasmassen	1000 t	*	62	59	6
	darunter zum Absatz bestimmt	1000 t	62	59	67	6
		1000 EUR	6 578	6 829	7 392	

## 3 Produktion nach Güterarten - Deutschland

Melde-Nr.	Bezeichnung	Einheit	3. Vj 2010	2. Vj 2011	3. Vj 2011	3. Vj 2011 Anzahl der Unternehmen
1	2	3	4	5	6	7
	Steine und Erden a.n.g., sonstige Bergbauerzeugnisse					
	Chemische und Düngemittelminerale					
0891 11 000	Natürliche Calciumphosphate, natürliche Aluminiumcalcium- phosphate und Phosphatkreiden darunter zum Absatz bestimmt	t t 1000 EUR	* - -	- - -	- - -	- - -
0891 12 000	Schwefelkies, nicht geröstet; Schwefel, roh oder nicht raffiniert, einschl. Schwefel als Nebenprodukt darunter zum Absatz bestimmt	t t 1000 EUR	* - -	- - -	- - -	- - -
0891 19 000	Andere chemische Minerale darunter zum Absatz bestimmt	t t 1000 EUR	* . 405 914 51 958	. . 559 796 74 608	. . 498 999 70 120	12 12
0892 10 101	Torf (einschl. Torfstreu), auch agglomeriert - Schwarztorf für gärtnerische Zwecke, ohne Nährstoffe und Kalkung, lose als Rohstoff und zur Bodenverbesserung darunter zum Absatz bestimmt	1000 m³ 1000 m³ 1000 EUR	* 273 273 .	. . .	. . 2 338	5 5
0892 10 102	- Schwarztorf für gärtnerische Zwecke, ohne Nährstoffe und Kalkung, verpackt darunter zum Absatz bestimmt	1000 m³ 1000 m³ 1000 EUR	* . . .	. . .	. . .	1 1
0892 10 103	- Blumenerde für Hobbygarten, verpackt darunter zum Absatz bestimmt	1000 m³ 1000 m³ 1000 EUR	* 435 435 15 370	1 287 1 287 39 541	387 387 14 403	13 13
0892 10 104	- Weißtorf für gärtnerische Zwecke, ohne Nährstoffe und Kalkung, lose als Rohstoff und zur Bodenverbesserung darunter zum Absatz bestimmt	1000 m³ 1000 m³ 1000 EUR	* 46 46 923	49 49 1 132	43 43 753	4 4
0892 10 105	- Weißtorf für gärtnerische Zwecke, ohne Nährstoffe und Kalkung, verpackt darunter zum Absatz bestimmt	1000 m³ 1000 m³ 1000 EUR	* 9 9 184	15 15 280	8 8 152	4 4
0892 10 107	- Gärtnerische Kultursubstrate (Weiß- und Schwarztorf), lose, aufgedüngt und gekalkt darunter zum Absatz bestimmt	1000 m³ 1000 m³ 1000 EUR	* 540 540 14 047	908 908 28 157	501 501 14 243	8 8
0892 10 108	- Gärtnerische Kultursubstrate (Weiß- und Schwarztorf), verpackt in Ballen und Säcken, aufgedüngt und gekalkt darunter zum Absatz bestimmt	1000 m³ 1000 m³ 1000 EUR	* 137 137 4 979	245 245 .	. . .	5 5
0893 10 001	Salz (ohne Speisesalz), reines Natriumchlorid, auch in wässriger Lösung oder mit Zusatz von Rieselhilfen (Antibackmittel oder Fluidifiantien) - Steinsalz (bergmännisch gewonnen) darunter zum Absatz bestimmt	1000 t 1000 t 1000 EUR	* . 2 147 77 214	. . 1 745 63 351	. . 2 116 82 372	5 5
0893 10 005	- Siedesalz, reines Natriumchlorid darunter zum Absatz bestimmt	1000 t 1000 t 1000 EUR	* 527 . .	542 . .	562 . .	4 4
0893 10 008	- Meersalz aus Sonnenverdampfung, Salzsole (NaCl-Gehalt) darunter zum Absatz bestimmt	1000 t 1000 t 1000 EUR	* . . .	. . .	. . .	3 3
	Steine und Erden a.n.g., sonstige Bergbauerzeugnisse					
0899 10 000	Naturbitumen und Naturasphalt; Asphaltite und Asphaltgestein darunter zum Absatz bestimmt	t t 1000 EUR	* - -	- - -	- - -	- - -
0899 21 000	Diamanten und Edelsteine; Graphit, Quarz, Schmirgel u.a. Mineralien, a.n.g. Diamanten und Edelsteine (ohne Industriediamanten), roh oder nur gesägt, gespalten oder rau geschliffen oder grob geformt darunter zum Absatz bestimmt	Kt Kt 1000 EUR	* - - -	- - -	- - -	- - -

## 3 Produktion nach Güterarten - Deutschland

Melde-Nr.	Bezeichnung	Einheit	3. Vj 2010	2. Vj 2011	3. Vj 2011	3. Vj 2011 Anzahl der Unternehmen
1	2	3	4	5	6	7
0899 22 000	Industriediamanten, roh oder nur gesägt, gespalten oder rau geschliffen; Bimsstein; Schmirgel; natürlicher Korund und Granat u.a. natürliche Schleifstoffe	t	.	.	.	1
	darunter zum Absatz bestimmt	t	.	.	.	1
		1000 EUR	.	.	.	
0899 29 001	Andere mineralische Stoffe - Natürlicher Graphit	t	.	.	.	3
	darunter zum Absatz bestimmt	t	.	.	.	2
		1000 EUR	.	.	.	
0899 29 009	- Andere mineralische Stoffe, a.n.g.	t	92 691	83 466	76 645	9
	darunter zum Absatz bestimmt	t	92 691	83 466	76 645	9
		1000 EUR	10 335	11 387	10 174	
0899 99 000	Veredlung von Erzeugnissen dieser Güterabteilung	1000 EUR	20 178	29 311	30 994	9
	Dienstleistungen für den Bergbau und für die Gewinnung von Steinen und Erden					
	Dienstleistungen für die Erdöl- und Erdgasgewinnung (ohne geophysikalische, geologische, und seismographische Untersuchungen)					
0910 11 000	Bohrungsarbeiten für die Erdöl- und Erdgasgewinnung	1000 EUR	.	.	.	5
0910 12 000	Installations-, Reparatur-, Instandhaltungs- und Abbauarbeiten von Bohranlagen für die Erdöl- und Erdgasgewinnung sowie andere damit verbundene Dienstleistungen	1000 EUR	.	.	.	12
0910 13 000	Verflüssigung und Rückumwandlung von Erdgas zu Transportzwecken am Gewinnungsort	1000 EUR	-	-	-	
	Dienstleistungen für den sonstigen Bergbau und für die Gewinnung von Steinen und Erden					
0990 11 000	Dienstleistungen für die Steinkohlegewinnung (z.B. Reinigen, Sortieren, Klassieren, Zerkleinern, Agglomerieren)	1000 EUR	.	.	.	2
0990 19 000	Dienstleistungen für den sonstigen Bergbau und für die sonstige Gewinnung von Steinen und Erden, a.n.g., z.B. für die Braunkohlegewinnung	1000 EUR	-	-	-	

Melde-Nr.	Bezeichnung	Einheit	3. Vj 2010	2. Vj 2011	3. Vj 2011	3. Vj 2011 Anzahl der Unternehmen	
1	2	3	4	5	6	7	
	Nahrungs- und Futtermittel						
	Fleisch (ohne Geflügel)						
	Rindfleisch, frisch oder gekühlt						
	- Rindfleisch, frisch oder gekühlt (ganze oder halbe Tierkörper; Vorder- oder Hinterviertel, mit Knochen)	t	*				
1011 11 403	- - von Kälbern und Jungrindern (Schlachtalter bis 12 Monate)	t		14 813	16 693	16 480	213
	darunter zum Absatz bestimmt	t		14 727	16 593	16 378	209
		1000 EUR		41 539	51 602	48 535	
1011 11 405	- - von anderen Rindern	t	*	144 822	138 135	140 012	281
	darunter zum Absatz bestimmt	t		134 604	127 676	129 294	274
		1000 EUR		358 792	401 021	410 403	
1011 11 900	- Andere frische oder gekühlte Rindfleischteile	t	*	108 311	100 460	106 383	295
	darunter zum Absatz bestimmt	t		107 555	99 928	105 853	294
		1000 EUR		333 343	364 596	384 349	
1011 12 300	Schweinefleisch, frisch oder gekühlt - Schweinekörper (ganze oder halbe Tierkörper)	t	*	805 874	799 303	848 966	298
	darunter zum Absatz bestimmt	t		783 414	776 238	827 122	288
		1000 EUR		1 140 261	1 179 008	1 251 578	
1011 12 500	- Schweineschinken oder -schultern und Teile davon, mit Knochen	t	*	166 295	170 323	166 237	179
	darunter zum Absatz bestimmt	t		164 503	168 164	164 545	174
		1000 EUR		316 651	349 477	339 846	
1011 12 900	- Andere frische oder gekühlte Schweinefleischteile	t	*	495 790	521 306	532 186	366
	darunter zum Absatz bestimmt	t		485 898	512 314	524 994	360
		1000 EUR		867 920	949 321	972 407	
1011 13 000	Lamm- oder Schafffleisch, frisch oder gekühlt	t	*	1 103	1 274	942	125
	darunter zum Absatz bestimmt	t		1 101	1 272	939	125
		1000 EUR		6 409	9 853	6 853	
1011 14 000	Ziegenfleisch, frisch oder gekühlt	t	*	-	-	-	-
	darunter zum Absatz bestimmt	t		-	-	-	-
		1000 EUR		-	-	-	
1011 15 000	Fleisch von Pferden, Eseln, Maultieren oder Mauleseln, frisch oder gekühlt	t	*	3	.	.	6
	darunter zum Absatz bestimmt	t		3	.	.	6
		1000 EUR		12	.	.	
	Genießbare Schlachtnebenerzeugnisse von Rindern, Schweinen, Schafen, Ziegen, Pferden, Eseln, Maultieren oder Mauleseln, frisch oder gekühlt						
1011 20 003	- für pharmazeutische Zwecke	t	*	5 371	4 764	4 951	4
	darunter zum Absatz bestimmt	t		5 371	4 764	4 951	4
		1000 EUR		3 717	3 675	2 907	
1011 20 009	- für andere Zwecke	t	*	211 589	219 142	215 878	82
	darunter zum Absatz bestimmt	t		211 571	219 133	215 863	81
		1000 EUR		118 887	274 495	299 477	
	Fleisch und genießbare Schlachtnebenerzeugnisse von Rindern, Schweinen, Schafen, Ziegen, Pferden u.a. Einhufern gefroren; anderes Fleisch u.a. genießbare Schlachtnebenerzeugnisse, gefroren						
1011 31 000	Rindfleisch, gefroren	t	*	.	.	.	19
	darunter zum Absatz bestimmt	t		9 802	8 177	8 384	19
		1000 EUR		27 134	27 272	28 484	
1011 32 300	Schweinefleisch, gefroren - Schweinekörper (ganze oder halbe Tierkörper)	t	*	17 444	.	.	11
	darunter zum Absatz bestimmt	t		17 435	16 906	18 152	11
		1000 EUR		.	.	.	
1011 32 500	- Schweineschinken oder -schultern und Teile davon, mit Knochen	t	*	.	.	.	13
	darunter zum Absatz bestimmt	t		.	.	.	13
		1000 EUR		.	.	.	
1011 32 900	- Andere gefrorene Schweinefleischteile	t	*	55 236	59 029	.	29
	darunter zum Absatz bestimmt	t		55 208	59 005	60 372	28
		1000 EUR		55 505	61 922	64 832	
1011 33 000	Lamm- oder Schafffleisch, gefroren	t	*	.	523	.	24
	darunter zum Absatz bestimmt	t		.	523	.	24
		1000 EUR		.	6 000	.	
1011 34 000	Ziegenfleisch, gefroren	t	*	-	-	-	-
	darunter zum Absatz bestimmt	t		-	-	-	-
		1000 EUR		-	-	-	
1011 35 000	Fleisch von Pferden, Eseln, Maultieren oder Mauleseln, gefroren	t	*	.	.	.	1
	darunter zum Absatz bestimmt	t		-	-	-	-
		1000 EUR		-	-	-	

## 3 Produktion nach Güterarten - Deutschland

Melde-Nr.	Bezeichnung	Einheit	3. Vj 2010	2. Vj 2011	3. Vj 2011	3. Vj 2011 Anzahl der Unternehmen
1	2	3	4	5	6	7
1011 39 103	Genießbare Schlachtnebenerzeugnisse von Rindern, Schweinen, Schafen, Ziegen, Pferden, Eseln, Maultieren oder Mauleseln, gefroren - für pharmazeutische Zwecke darunter zum Absatz bestimmt	t t 1000 EUR	* . .	. . .	. . .	2 2
1011 39 109	- für andere Zwecke darunter zum Absatz bestimmt	t t 1000 EUR	* 18 886 18 886 14 616	20 571 20 571 17 170	. 23 850 19 806	24 24
1011 39 300	Anderes Fleisch und andere Schlachtnebenerzeugnisse von Kaninchen, Wild usw. (ohne Froschschenkel)	t 1000 EUR	3 076 16 088	. 12 523	3 641 19 467	23
1011 41 000	Schweißwolle; rohe Häute und Felle von Rindern oder Einhufern, Schafen und Ziegen Schweißwolle (ohne Schurwolle), nicht gekrempt oder gekämmt	kg 1000 EUR	- -	- -	- -	-
1011 42 000	Ganze rohe Häute und Felle von Rindern, Pferden u.a. Einhufern (frisch, gesalzen usw., jedoch weder gegerbt noch zugerichtet), auch enthaart oder gespalten	St 1000 EUR	544 511 29 043	487 906 30 129	518 994 29 416	55
1011 43 000	Anderer rohe Häute und Felle von Rindern, Pferden u.a. Einhufern (frisch, gesalzen usw., jedoch weder gegerbt noch zugerichtet), auch enthaart usw.	St 1000 EUR	. .	. .	. .	3
1011 44 000	Rohe Häute und Felle von Schafen oder Lämmern (frisch, gesalzen usw., jedoch weder gegerbt noch zugerichtet), auch enthaart oder gespalten	St 1000 EUR	. .	12 112 .	. .	6
1011 45 000	Rohe Häute und Felle von Ziegen oder Zickeln (frisch, gesalzen usw., jedoch weder gegerbt noch zugerichtet), auch enthaart oder gespalten	St 1000 EUR	- -	- -	- -	-
1011 50 400	Schweinespeck, -schmalz, Schweinefett, Fett von Rindern, Schafen oder Ziegen - Schweinespeck (ohne magere Teile), Schweinefett, nicht ausgeschmolzen frisch, gekühlt, gefroren, gesalzen, in Salzlake, getrocknet oder geräuchert	t 1000 EUR	18 723 11 817	16 802 12 091	16 431 15 996	113
1011 50 602	- - für technische Zwecke darunter zum Absatz bestimmt	t t 1000 EUR	* 16 656 16 656 9 016	16 821 16 821 12 291	15 368 15 368 11 336	6 6
1011 50 608	- - für andere Zwecke darunter zum Absatz bestimmt	t t 1000 EUR	* 29 647 29 565 19 099	29 282 29 207 23 348	26 738 26 640 21 406	48 46
1011 50 700	- Fett von Rindern, Schafen oder Ziegen, roh oder ausgeschmolzen, auch ausgepresst oder mit Lösungsmitteln ausgezogen darunter zum Absatz bestimmt	t t 1000 EUR	* 50 239 22 652	. . 26 761	. 42 011 26 322	32 32
1011 60 300	Schlachtabfälle, ungenießbar; Waren tierischen Ursprungs, a.n.g. - Därme, Blasen und Mägen von anderen Tieren als Fischen, ganz oder zerteilt darunter zum Absatz bestimmt	t t 1000 EUR	* . 30 333 16 011	. . 27 231 20 768	. . 28 241 18 792	24 23
1011 60 900	- Andere Waren tierischen Ursprungs, ungenießbar, a.n.g. darunter zum Absatz bestimmt	t t 1000 EUR	* 75 634 5 349	54 487 5 027	53 555 5 132	18 18
1012 10 100	Geflügelfleisch, frisch oder gekühlt - Hühner, Truthühner, Enten, Gänse und Perlhühner, unzerteilt - - Hühner darunter zum Absatz bestimmt	t t 1000 EUR	* 47 246 38 666 70 900	43 069 34 223 67 204	46 252 36 953 73 700	44 43

## 3 Produktion nach Güterarten - Deutschland

Melde-Nr.	Bezeichnung	Einheit	3. Vj 2010	2. Vj 2011	3. Vj 2011	3. Vj 2011 Anzahl der Unternehmen
1	2	3	4	5	6	7
1012 10 200	- - Truthühner darunter zum Absatz bestimmt	t t 1000 EUR	. 36 327 9 766	. . 11 336	. 34 433 15 069	21 21
1012 10 300	- - Enten, Gänse und Perlhühner darunter zum Absatz bestimmt	t t 1000 EUR	. 2 845 6 777	. 2 810 6 711	. 3 523 8 412	10 10
1012 10 400	- Fettlebern von Gänsen oder Enten - Teile von Hühnern, Truthühnern, Enten, Gänsen und Perlhühnern	t 1000 EUR	- -	- -	- -	-
1012 10 500	- - von Hühnern	t 1000 EUR	107 341 220 532	120 683 269 858	115 378 260 890	50
1012 10 600	- - von Truthühnern	t 1000 EUR	105 914 248 909	111 571 294 879	105 547 271 069	61
1012 10 700	- - von Enten, Gänsen und Perlhühnern	t 1000 EUR	. .	77 385	94 412	9
1012 20 130	Geflügelfleisch, gefroren - Hühner, Truthühner, Enten, Gänse und Perlhühner, unzerteilt - - Hühner darunter zum Absatz bestimmt	t t 1000 EUR	. 58 332 96 198	. 61 826 110 716	. 58 379 110 107	11 10
1012 20 150	- - Truthühner darunter zum Absatz bestimmt	t t 1000 EUR	13 13 60	11 11 54	18 18 89	4 4
1012 20 170	- Enten, Gänse und Perlhühner darunter zum Absatz bestimmt - Teile von Hühnern, Truthühnern, Enten, Gänsen und Perlhühnern	t t 1000 EUR	8 641 8 641 19 140	. . .	7 873 7 873 18 877	3 3
1012 20 530	- - von Hühnern	t 1000 EUR	37 557 63 331	33 250 61 498	38 834 69 725	18
1012 20 550	- - von Truthühnern	t 1000 EUR	4 336 6 943	4 039 7 743	3 457 6 185	8
1012 20 570	- - von Enten, Gänsen und Perlhühnern	t 1000 EUR	. .	. .	. .	2
1012 20 800	- Geflügellebern, gefroren	t 1000 EUR	557 455	668 699	900 889	4
1012 30 000	Geflügelfett	t 1000 EUR	. .	. .	. .	3
1012 40 200	Genießbare Schlachtnebenerzeugnisse von Geflügel - Schlachtnebenerzeugnisse und Lebern, frisch oder gekühlt	t 1000 EUR	16 367 5 213	15 107 5 511	15 099 5 830	9
1012 40 500	- Schlachtnebenerzeugnisse von Geflügel, gefroren	t 1000 EUR	3 238 4 031	3 506 4 267	3 957 4 852	5
1012 50 000	Vogelbälge u.a. -teile, mit ihren Federn oder Daunen, Federn und Teile von Federn (auch beschnitten), Daunen, roh oder nur gereinigt, desinfiziert oder zum Haltbarmachen behandelt, Waren daraus; Mehl und Abfälle von Federn oder Federteilen	t 1000 EUR	11 956	8 296	11 364	11
	Verarbeitetes Fleisch					
1013 11 200	Schweinefleisch, Teile, gesalzen getrocknet oder geräuchert (Speck und Schinken) - Schweineschinken, -schultern und Teile davon, mit Knochen	t 1000 EUR	152 145 443 695	143 058 406 268	159 499 450 630	409
1013 11 500	- Schweinebäuche (Bauchspeck) und Teile davon	t 1000 EUR	17 045 83 257	18 065 90 896	18 569 90 405	358
1013 11 800	- Anderes Schweinefleisch	t 1000 EUR	50 377 165 829	42 333 188 328	41 707 183 318	362
1013 12 000	Rindfleisch, gesalzen, getrocknet oder geräuchert	t 1000 EUR	7 729 38 261	8 995 46 575	9 463 49 450	115
1013 13 000	Sonstiges Fleisch und genießbare Schlachtnebenerzeugnisse, gesalzen, in Salzlake, getrocknet oder ge- räuchert (außer Schweine- und Rindfleisch); genießbares Mehl von Fleisch oder von Schlacht- nebenerzeugnissen	t 1000 EUR	. 47 081	29 899 49 024	30 115 50 912	56

## 3 Produktion nach Güterarten - Deutschland

Melde-Nr.	Bezeichnung	Einheit	3. Vj 2010	2. Vj 2011	3. Vj 2011	3. Vj 2011 Anzahl der Unternehmen
1	2	3	4	5	6	7
1013 14 300	Würste u.ä. Erzeugnisse, Zubereitungen aus Fleisch, Schlachtnebenerzeugnissen oder Blut - Würste u.ä. Erzeugnisse, aus Lebern, einschl. Lebensmittelzubereitungen auf der Grundlage dieser Erzeugnisse (ohne Fertiggerichte)	t 1000 EUR	16 646 72 513	15 294 67 497	16 184 73 853	527
1013 14 601	- Würste u.ä. Erzeugnisse (ohne Leberwürste), aus Fleisch, Schlachtnebenerzeugnissen oder Blut, einschl. Lebensmittelzubereitungen auf der Grundlage dieser Erzeugnisse (ohne Fertiggerichte) - - Rohwürste	t 1000 EUR	111 444 574 942	111 157 573 955	116 313 610 335	856
1013 14 603	- - Kochwürste	t 1000 EUR	26 491 122 371	26 029 122 279	26 189 122 447	833
1013 14 605	- - Brühwürste	t 1000 EUR	219 855 865 697	235 892 916 926	224 857 896 524	898
1013 15 050	Sonstiges Fleisch und Blut und sonstige Schlachtnebenerzeugnisse, zubereitet und haltbar gemacht, außer Gerichten aus zubereitetem Fleisch und zubereiteten Schlachtnebenerzeugnissen (ohne Würste und Fertiggerichte) - Zubereitungen aus Gänse- oder Entenlebern	t 1000 EUR	.	.	.	3
1013 15 150	- Zubereitungen aus Lebern von anderen Tieren oder Geflügel (ohne Enten oder Gänse)	t 1000 EUR	364 2 378	541 3 863	552 3 796	18
1013 15 250	- Zubereitungen aus Truthühnerfleisch (ohne Zubereitungen aus Lebern)	t 1000 EUR	22 849 91 162	27 912 119 056	27 095 115 506	103
1013 15 350	- Zubereitungen von anderem Geflügel (ohne Zubereitungen aus Lebern)	t 1000 EUR	57 716 225 004	58 627 226 736	56 566 220 540	109
1013 15 450	- Schinken vom Schwein und Teile davon (z.B. Kochschinken)	t 1000 EUR	52 074 215 868	54 619 238 167	53 920 237 053	451
1013 15 550	- Schulterern vom Schwein und Teile davon (z.B. Schulterrollbraten)	t 1000 EUR	1 612 6 593	1 666 6 847	1 719 6 968	84
1013 15 650	- Zubereitungen aus Fleisch von Hausschweinen (einschl. Mischungen) mit einem Gehalt an Fleisch oder Schlachtnebenerzeugnisse aller Art, einschl. Speck und Fette jeder Art und Herkunft, von weniger als 40 GHT (ohne fein homogenisierte Zubereitungen, Zubereitungen aus Lebern) z.B. Fleischsalat	t 1000 EUR	18 762 49 345	20 494 54 681	19 680 52 352	268
1013 15 750	- Andere Zubereitungen von Schweinefleisch (einschl. Mischungen), (ohne fein homogenisierte Zubereitungen, Zubereitungen aus Lebern)	t 1000 EUR	75 728 266 009	73 347 266 919	72 172 252 823	304
1013 15 853	- - Rindfleischsalat	t 1000 EUR	88 605	256 1 189	270 1 248	58
1013 15 859	- - Andere Zubereitungen aus Rind- oder Kalbfleisch	t 1000 EUR	43 080 135 692	44 004 162 807	44 099 167 188	156
1013 15 950	- Andere Zubereitungen aus Fleisch (einschl. Zubereitungen aus Blut aller Tierarten) (ohne fein homogenisierte Zubereitungen, Zubereitungen aus Lebern)	t 1000 EUR	36 559 131 366	37 083 137 773	37 226 138 974	76
1013 16 000	Mehl und Pellets von Fleisch, Schlachtnebenerzeugnissen, ungenießbar; Grießen	t 1000 EUR	112 183	107 530	110 330	18
1013 91 000	Kochen und andere Zubereitungsleistungen für die Herstellung von Fleischprodukten	1000 EUR	5 303	5 071	4 859	31



## 3 Produktion nach Güterarten - Deutschland

Melde-Nr.	Bezeichnung	Einheit	3. Vj 2010	2. Vj 2011	3. Vj 2011	3. Vj 2011 Anzahl der Unternehmen
1	2	3	4	5	6	7
	Fischerzeugnisse und andere Meeresfrüchte					
1020 11 000	Fische, frisch, gekühlt od. gefroren Fischfilets und anderes Fisch- fleisch (auch fein zerkleinert), frisch oder gekühlt	t 1000 EUR	1 936 .	2 239 .	. .	8
1020 12 000	Fischlebern, -rogen, -milch, frisch oder gekühlt	t 1000 EUR	. .	. .	. .	1
1020 13 300	Fische, gefroren - Seefische	t 1000 EUR	466 .	384 .	609 2 189	6
1020 13 600	- Süßwasserfische	t 1000 EUR	. .	. .	. .	2
1020 14 000	Fischfilets, gefroren	t 1000 EUR	8 137 28 913	8 823 32 118	10 060 30 688	11
1020 15 000	Anderes Fischfleisch (auch fein zerkleinert), gefroren	t 1000 EUR	. .	. 2 751	. 2 422	5
1020 16 000	Fischlebern, -rogen, -milch, gefroren	t 1000 EUR	. .	. .	. .	1
	Fisch, anders zubereitet oder halt- bar gemacht; Kaviar und Kaviarersatz					
1020 21 000	Fischfilets, getrocknet, gesalzen oder in Salzlake, jedoch nicht geräuchert	t 1000 EUR	124 552	124 528	124 560	7
1020 22 000	Mehl, Pulver und Pellets von Fischen, genießbar; Fischlebern, -rogen und -milch, getrocknet, geräuchert, gesalzen oder in Salzlake	t 1000 EUR	. .	. .	. .	2
1020 23 000	Getrocknete oder gesalzene Fische (ohne Filets)	t 1000 EUR	. .	. .	. .	5
	Fische, einschl. Fischfilets, geräuchert					
1020 24 200	- Pazifischer Lachs, Atlantischer Lachs und Donaulachs	t 1000 EUR	1 859 20 365	1 960 23 442	2 123 23 977	13
1020 24 500	- Heringe	t 1000 EUR	144 534	148 573	145 579	11
1020 24 800	- Andere geräucherte Fische	t 1000 EUR	1 222 10 414	1 317 11 910	1 342 11 983	16
	Fisch, anders zubereitet oder halt- bar gemacht, jedoch nicht fein zer- kleinert (ohne Fertiggerichte) - ganz oder in Stücken					
1020 25 100	- - Lachse	t 1000 EUR	327 3 015	296 3 650	503 3 988	9
1020 25 200	- - Heringe	t 1000 EUR	16 569 54 957	17 072 56 203	17 469 54 383	28
1020 25 300	- - Sardinen, Sardinellen oder Sprotten	t 1000 EUR	. .	. .	. .	3
1020 25 400	- - Thunfisch, echter Bonito und Pelamide (Sarda spp.)	t 1000 EUR	. .	. .	. .	2
1020 25 500	- - Makrelen	t 1000 EUR	. .	. .	. .	2
1020 25 600	- - Sardellen	t 1000 EUR	. .	. .	. .	2
1020 25 700	- - Fischfilets, Fischstäbchen, roh, lediglich mit Teig umhüllt oder paniert, auch in Öl vorgebacken, gefroren	t 1000 EUR	40 155 120 689	42 056 126 383	37 376 110 316	7
1020 25 800	- - Andere Fische (ohne Fischstäbchen)	t 1000 EUR	9 018 23 687	8 586 21 668	8 835 22 304	10
	- Fische, in and. Weise zubereitet oder haltbar gemacht, nicht ganz oder in Stücken					
1020 25 903	- - Fischsalat	t 1000 EUR	6 697 33 241	7 019 35 634	6 661 33 464	29
1020 25 905	- - Andere zubereitete oder haltbar gemachte Fische	t 1000 EUR	13 114 41 111	11 928 39 428	12 193 39 674	20

## 3 Produktion nach Güterarten - Deutschland

Melde-Nr.	Bezeichnung	Einheit	3. Vj 2010	2. Vj 2011	3. Vj 2011	3. Vj 2011 Anzahl der Unternehmen
1	2	3	4	5	6	7
1020 26 300	Kaviar und Kaviarersatz - Echter Kaviar	t 1000 EUR	- -	- -	- -	-
1020 26 600	- Kaviarersatz aus Fischeiern	t 1000 EUR	159 3 266	158 3 218	152 3 053	5
1020 31 000	Krebstiere, Weichtiere und andere wirbellose Wassertiere, gefroren, zubereitet oder haltbar gemacht Krebstiere, gefroren, genießbar (ohne lebende, frische od. gekühlte)	t 1000 EUR	. .	. .	. .	2
1020 32 000	Weichtiere (Kamm- und Pilger-Muscheln, Miesmuscheln, Tintenfische, Kalmare und Kraken), gefroren, getrocknet, gesalzen oder in Salzlake	t 1000 EUR	. .	. .	. .	2
1020 33 000	Andere wirbellose Wassertiere, (Sandklaffmuscheln, Quallen, usw.) gefroren, getrocknet, gesalzen oder in Salzlake; Mehl, Pulver und Pellets von wirbellosen Wassertieren (anderen als Krebstieren), genießbar, gefroren, getrocknet, gesalzen oder in Salzlake	t 1000 EUR	. .	. .	. .	1
1020 34 003	Krebstiere, Weichtiere u.a. wirbellose Wassertiere, zubereitet oder haltbar gemacht - Lebensmittelzubereitungen von Krebstieren usw.	t 1000 EUR	2 597 24 115	2 819 27 762	2 450 24 329	9
1020 34 005	- Krebstiere, Weichtiere u.a. wirbellose Wassertiere, zubereitet oder haltbar gemacht, a.n.g	t 1000 EUR	1 150 9 837	975 8 800	924 8 848	10
1020 41 000	Mehl und Pellets von Fischen, Krebstieren, Weichtieren oder anderen wirbellosen Wassertieren, ungenießbar	t 1000 EUR	. .	. .	. .	2
1020 42 000	Waren aus Fischen, Krebstieren, Weichtieren oder anderen wirbellosen Wassertieren; nicht lebende Wassertiere, ungenießbar	t 1000 EUR	- -	- -	- -	-
	Obst- und Gemüseerzeugnisse					
1031 11 100	Verarbeitete Kartoffeln und Kartoffelerzeugnisse Kartoffeln, auch in Wasser oder Dampf gekocht, gefroren	t 1000 EUR	. .	18 328 .	18 233 .	7
1031 11 301	Andere Kartoffeln, ohne Essig zubereitet oder haltbar gemacht, gefroren - Pommes frites, vorgebacken	t 1000 EUR	92 634 48 914	74 946 49 860	92 244 52 004	3
1031 11 309	- Andere Kartoffeln, ohne Essig zubereitet oder haltbar gemacht	t 1000 EUR	11 963 14 439	10 609 13 286	11 317 13 261	10
1031 12 000	Kartoffeln, getrocknet, auch in Stücke oder Scheiben geschnitten, jedoch nicht weiter zubereitet	t 1000 EUR	567 928	560 982	474 960	4
1031 13 000	Kartoffeln, getrocknet; in Form von Mehl, Gries, Flocken, Granulat und Pellets, nicht zubereitet oder haltbar gemacht	t 1000 EUR	3 221 3 399	22 234 20 675	25 063 23 956	7
1031 14 300	Kartoffeln, zubereitet oder haltbar gemacht - Kartoffeln in Form von Mehl, Grieß oder Flocken, ohne Essig zubereitet oder haltbar gemacht, nicht gefroren	t 1000 EUR	33 505 37 513	18 322 26 351	18 983 28 459	8
1031 14 603	- Anders zubereitete Kartoffeln, ohne Essig zubereitet oder haltbar gemacht, nicht gefroren - - Kartoffelchips und -sticks	t 1000 EUR	25 542 80 889	26 819 86 635	28 259 93 351	3
1031 14 605	- - Kartoffelsalat, nicht auf Mayonnaisebasis	t 1000 EUR	3 113 4 201	2 776 4 053	2 991 4 460	9
1031 14 609	- - Andere zubereitete Kartoffeln	t 1000 EUR	70 965 56 775	70 285 63 413	69 111 61 548	24

## 3 Produktion nach Güterarten - Deutschland

Melde-Nr.	Bezeichnung	Einheit	3. Vj 2010	2. Vj 2011	3. Vj 2011	3. Vj 2011 Anzahl der Unternehmen
1	2	3	4	5	6	7
1031 91 000	Kochen und andere Zubereitungsleistungen für Kartoffeln und Kartoffelerzeugnisse (z.B. Schälen von Kartoffeln)	1000 EUR	.	.	.	8
	Frucht- und Gemüsesäfte, nicht gegoren, ohne Zusatz von Alkohol					
1032 11 000	Tomatensaft	1000 l 1000 EUR	9 187 4 514	8 964 4 842	8 668 4 954	33
1032 12 100	Orangensaft - Orangensaft, gefroren	t 1000 EUR	5 774 4 138	6 825 4 688	6 639 4 325	4
1032 12 200	- Orangensaft, nicht gefroren	1000 l 1000 EUR	197 054 150 400	193 781 169 608	179 473 160 289	72
1032 12 300	- Orangensaft a.n.g.	1000 l 1000 EUR	.	.	.	3
1032 13 000	Saft aus Pampelmusen oder Grapefruits	1000 l 1000 EUR	8 417 6 872	8 287 7 058	7 076 6 238	48
1032 14 000	Ananassaft	1000 l 1000 EUR	7 308 5 796	6 572 5 941	5 679 5 394	40
1032 15 000	Traubensaft (einschl. Traubenmost)	1000 l 1000 EUR	21 270 14 431	20 607 14 307	19 565 13 883	48
1032 16 001	Apfelsaft - Apfelsaftkonzentrate	1000 l 1000 EUR	38 700 25 546	25 420 22 527	40 372 25 269	16
1032 16 003	- Anderer Apfelsaft (einschl. Apfelsüßmost)	1000 l 1000 EUR	182 184 93 669	160 439 99 531	212 194 110 300	76
1032 17 001	Mischungen von Frucht- und Gemüsesäften - Saftkonzentrat aus Mischungen aus Frucht- und Gemüsesäften	1000 l 1000 EUR	10 779 30 333	7 812 30 001	8 081 31 217	8
1032 17 003	- Andere Mischungen von Fruchtsäften, mit Zusatz von Vitaminen	1000 l 1000 EUR	69 034 63 865	70 923 72 324	66 670 66 155	50
1032 17 004	- Andere Mischungen von Fruchtsäften (einschl. Süßmostmischungen)	1000 l 1000 EUR	13 009 14 234	11 665 13 495	9 813 11 552	21
1032 17 009	- Andere Mischungen von Gemüsesäften, auch mit Fruchtsäften	1000 l 1000 EUR	7 082 6 704	11 432 10 523	9 493 8 465	18
1032 19 100	Anderer Frucht- und Gemüsesäfte - Saft aus anderen Zitrusfrüchten (ohne Mischungen), nicht gegoren, ohne Zusatz von Alkohol	1000 l 1000 EUR	2 028 2 077	2 500 2 518	2 144 2 174	13
1032 19 201	- - Fruchtsaft aus anderen Früchten, ohne Zusatz von Zucker	1000 l 1000 EUR	29 519 32 168	35 544 41 808	37 273 43 758	47
1032 19 204	- - Fruchtsaft aus anderen Früchten, mit Zusatz von Zucker (einschl. Süßmost)	1000 l 1000 EUR	.	.	.	4
1032 19 205	- - Gemüsesaft aus Karotten oder Möhren	1000 l 1000 EUR	4 398 3 725	4 344 3 690	3 929 3 577	19
1032 19 209	- - Anderer Gemüsesaft	1000 l 1000 EUR	5 682 3 863	4 326 3 820	3 558 3 224	18
1032 19 300	- Saft aus Früchten oder Gemüsen (ohne Mischungen), a.n.g.	1000 l 1000 EUR	.	.	5 414	4
	Verarbeitetes Obst und Gemüse, a.n.g					
1039 11 000	Gemüse, gefroren, gekocht, getrocknet, haltbar gemacht Gemüse, auch in Wasser oder Dampf gekocht, gefroren	t 1000 EUR	57 073 67 196	58 271 67 247	60 683 68 766	8
1039 12 000	Gemüse, vorläufig haltbar gemacht, zum unmittelbaren Genuss nicht geeignet	t 1000 EUR	5 175 9 825	4 911 9 942	5 516 10 459	3

## 3 Produktion nach Güterarten - Deutschland

Melde-Nr.	Bezeichnung	Einheit	3. Vj 2010	2. Vj 2011	3. Vj 2011	3. Vj 2011 Anzahl der Unternehmen
1	2	3	4	5	6	7
1039 13 300	Gemüse, getrocknet, auch in Stücke oder Scheiben geschnitten, als Pulver oder sonst zerkleinert, jedoch nicht weiterverarbeitet - Speisezwiebeln	t 1000 EUR	655 1 560	635 1 515	602 1 454	7
1039 13 500	- Pilze und Trüffeln	t 1000 EUR	113 1 955	97 1 584	111 1 843	3
1039 13 900	- Anderes Gemüse (ohne Kartoffeln)	t 1000 EUR	4 928 15 298	4 189 14 178	5 027 15 921	12
1039 14 000	Gemüse und Früchte, geschnitten oder verpackt	t 1000 EUR	4 070 9 710	5 337 12 365	5 365 13 073	7
1039 15 000	Bohnen, anders als in Essig zubereitet oder haltbar gemacht, nicht gefroren	t 1000 EUR	12 369 .	. .	. .	5
1039 16 000	Erbsen, anders als in Essig zubereitet oder haltbar gemacht, nicht gefroren	t 1000 EUR	. .	. .	. .	2
1039 17 100	Anderes Gemüse, ohne Essig zubereitet oder haltbar gemacht - Tomaten, Tomatenmark, konzentrierte Tomaten - - Tomaten, ganz oder in Stücken	t 1000 EUR	55 346	56 375	57 374	3
1039 17 210	- - Tomatenmark	t 1000 EUR	- -	- -	- -	-
1039 17 250	- - Konzentrierte Tomaten	t 1000 EUR	. .	. .	. .	1
1039 17 301	- Pilze und Trüffeln - - Zuchtpilzkonserven (z.B. Champignonkonserven)	t 1000 EUR	. .	. .	. .	2
1039 17 309	- - Andere Pilze und Trüffeln	t 1000 EUR	1 256 4 661	264 1 198	. .	4
1039 17 400	- Anderes Gemüse, gefroren, (ohne Kartoffelerzeugnisse)	t 1000 EUR	9 229 10 560	1 957 4 896	2 141 5 604	7
1039 17 500	- Sauerkraut, Spargel, Oliven, Zuckermais, nicht gefroren - - Sauerkraut	t 1000 EUR	14 725 12 383	619 669	25 252 22 649	15
1039 17 600	- - Spargel	t 1000 EUR	. .	. .	. .	1
1039 17 700	- - Oliven	t 1000 EUR	652 4 808	. .	. .	3
1039 17 800	- - Zuckermais	t 1000 EUR	- -	- -	- -	-
1039 17 903	- - Nahrungsmittelzubereitungen von nicht gefrorenem Gemüse	t 1000 EUR	18 070 35 877	18 644 37 621	17 663 35 579	26
1039 17 909	- - Anderes Gemüse und Mischungen von Gemüse (ohne Zubereitungen), nicht gefroren	t 1000 EUR	30 512 53 792	13 723 36 858	33 162 54 092	25
1039 18 001	Gemüse, Obst, Nüsse und andere genießbare Pflanzenteile, mit Essig zubereitet oder haltbar gemacht - Gurken	t 1000 EUR	197 526 192 960	35 789 37 267	177 716 177 175	24
1039 18 003	- Gemüsepaprika oder Paprika ohne brennenden Geschmack	t 1000 EUR	2 757 3 026	. .	3 422 3 685	12
1039 18 004	- Gemüsesalat, mit Essig haltbar gemacht, auch auf Mayonnaisebasis	t 1000 EUR	16 649 37 265	15 999 42 679	17 208 38 720	25
1039 18 005	- Rote Beete (Beta vulgaris var. conditiva)	t 1000 EUR	1 197 1 035	357 452	422 366	5
1039 18 007	- Rotkohl	t 1000 EUR	7 436 8 474	115 162	8 824 9 115	13
1039 18 008	- Kartoffelsalat, mit Essig haltbar gemacht, auch auf Mayonnaisebasis	t 1000 EUR	13 185 20 456	14 420 23 574	11 792 19 421	23
1039 18 009	- Anderes Gemüse u.a. Früchte (z.B. Champignons in Essig eingelegt)	t 1000 EUR	25 884 49 646	22 014 48 349	30 118 56 509	24

Melde-Nr.	Bezeichnung	Einheit	3. Vj 2010	2. Vj 2011	3. Vj 2011	3. Vj 2011 Anzahl der Unternehmen
1	2	3	4	5	6	7
	Früchte und Nüsse, zubereitet oder haltbar gemacht					
1039 21 000	Früchte und Nüsse, auch in Wasser oder Dampf gekocht, gefroren	t 1000 EUR	2 495 9 707	3 238 12 986	3 149 12 336	4
	Konfitüren, Fruchtgelees, Marmeladen Fruchtmuse und -pasten, durch Kochen hergestellt (ohne homogenisierte Nahrungsmittelzubereitungen, i.A.E., zur Ernährung von Kindern oder zum Diätgebrauch in Behältnissen mit einem Inhalt von 250 g oder weniger)					
1039 22 300	- aus Zitrusfrüchten	t 1000 EUR	1 184 2 213	1 022 1 930	1 151 2 217	7
1039 22 901	- aus anderen Früchten - - Apfelmus	t 1000 EUR	4 633 3 639	2 195 2 709	3 993 2 524	7
1039 22 903	- - Pflaumenmus	t 1000 EUR	1 784 4 011	1 493 3 475	1 788 4 113	8
1039 22 909	- - aus anderen Früchten, a.n.g.	t 1000 EUR	46 035 108 534	46 957 115 125	48 727 117 253	26
	Schalenfrüchte, Erdnüsse u.a. Samen, anders zubereitet oder haltbar gemacht, auch mit Zusatz von Zucker, anderen Süßmitteln oder Alkohol					
1039 23 300	- Erdnüsse	t 1000 EUR	.	.	.	3
1039 23 900	- Schalenfrüchte u.a. Samen (einschl. Mischungen)	t 1000 EUR	7 924 30 256	7 848 27 149	8 395 30 643	7
	Früchte und Nüsse, vorläufig haltbar gemacht, zum unmittelbaren Genuss nicht geeignet					
1039 24 100	- Schalen von Zitrusfrüchten oder Melonen, frisch, gefroren, getrocknet oder zur vorläufigen Haltbarmachung in Salzlake usw. eingelegt	t 1000 EUR	.	.	.	2
1039 24 300	- Andere Früchte und Nüsse, vorläufig haltbar gemacht, zum unmittelbaren Genuss nicht geeignet	t 1000 EUR	.	.	.	2
	Andere Fruchtzubereitungen					
1039 25 100	- Weintrauben (Korinthen, Sultaninen und andere Weintrauben), getrocknet	t 1000 EUR	.	.	73 53	3
1039 25 200	- Früchte (ohne Schalenfrüchte, Bananen, Zitrusfrüchte), getrocknet; Mischungen von getrockneten Früchten oder Schalenfrüchten	t 1000 EUR	1 030 13 523	1 113 12 610	1 081 12 315	8
	- Andere Früchte, anders zubereitet oder haltbar gemacht, auch mit Zusatz von Zucker, anderen Süßmitteln oder Alkohol (ohne Müsli auf der Grundlage nicht gerösteter Getreideflocken)					
1039 25 501	- - Süßkirschenkonserven	t 1000 EUR	1 251 1 955	2 332 3 957	562 1 123	4
1039 25 502	- - Sauerkirschenkonserven	t 1000 EUR	19 768 21 878	8 735 13 413	17 703 28 123	8
1039 25 503	- - Pflaumenkonserven	t 1000 EUR	3 546 3 269	.	5 169 4 418	6
1039 25 506	- - Andere Fruchtconserven (z.B. Äpfel, Ananas, Zitrusfrüchte, Birnen, Aprikosen, Pfirsiche, Erdbeeren)	t 1000 EUR	8 386 15 527	10 146 19 650	11 962 21 316	16
1039 25 507	- - Fruchtzubereitungen für die Milch- und Eiskremindustrie	t 1000 EUR	85 489 124 251	88 810 137 582	83 009 128 947	11
1039 25 508	- - Andere Fruchtzubereitungen (z.B. aus Sauer-, Süßkirschen, Pflaumen, Äpfeln, Birnen, Aprikosen, Pfirsichen, einschl. Brugnolen und Nektarinen, Erdbeeren, Ananas, Zitrusfrüchten)	t 1000 EUR	8 534 16 835	8 446 16 665	9 591 18 588	19
1039 30 000	Pflanzliche Stoffe, Abfälle, Rückstände und Nebenerzeugnisse, auch in Form von Pellets zur Verfütterung	t 1000 EUR	7 816 934	.	5 037 829	3

## 3 Produktion nach Güterarten - Deutschland

Melde-Nr.	Bezeichnung	Einheit	3. Vj 2010	2. Vj 2011	3. Vj 2011	3. Vj 2011 Anzahl der Unternehmen
1	2	3	4	5	6	7
1039 91 000	Kochen u.a. Zubereitungsleistungen zur Haltbarmachung von Obst und Gemüse	1000 EUR	13 412	13 483	12 422	8
	Öle und Fette (ohne Margarine und Nahrungsfette)					
	Tierische Öle und Fette, roh oder raffiniert, nicht chemisch modifiziert	t	*	-	-	-
1041 11 000	Schmalzstearin, Schmalzöl, Oleostearin, Oleomargarin und Talgöl, weder emulgiert, vermischt noch anders verarbeitet darunter zum Absatz bestimmt	t 1000 EUR	- -	- -	- -	- -
1041 12 000	Fette und Öle sowie deren Fraktionen, von Fischen oder Meeressäugetieren, auch raffiniert, nicht chemisch modifiziert	t 1000 EUR	. 2 015	. 4 063	3 072 4 528	4
1041 19 000	Andere tierische Fette und Öle sowie deren Fraktionen, auch raffiniert, nicht chemisch modifiziert	t 1000 EUR	28 350 12 879	33 091 20 865	34 179 21 507	11
1041 21 000	Pflanzliche Öle, nicht behandelt Sojaöl, nicht behandelt darunter zum Absatz bestimmt	t 1000 EUR	. .	. .	. .	3 2
1041 22 000	Erdnussöl, nicht behandelt darunter zum Absatz bestimmt	t 1000 EUR	- -	. .	- -	- -
1041 23 100	Olivenöl, nicht behandelt - Nicht behandeltes Olivenöl und seine Fraktionen darunter zum Absatz bestimmt	t 1000 EUR	. .	. .	. .	1 1
1041 23 300	- Andere rohe Öle und ihre Fraktionen, ausschließlich aus Oliven gewonnen (einschl. Mischungen dieser Öle mit nicht behandelten raffinierten Olivenölen), auch raffiniert, jedoch nicht chemisch modifiziert darunter zum Absatz bestimmt	t 1000 EUR	- -	- -	- -	- -
1041 24 000	Rohes Sonnenblumenöl und Safloröl, nicht chemisch modifiziert darunter zum Absatz bestimmt	t 1000 EUR	. 6 000	21 304 2 294	. 14 227	6 5
1041 25 000	Baumwollsaatöl und seine Fraktionen nicht chemisch modifiziert darunter zum Absatz bestimmt	t 1000 EUR	1 770 -	2 294 -	2 611 -	- -
1041 26 001	Raps-, Rübsen- und Senföl, nicht chemisch modifiziert - zu technischen oder industriellen Zwecken, ausgenommen zum Herstellen von Lebensmitteln darunter zum Absatz bestimmt	t 1000 EUR	. 149 642	. 132 744	. 118 569	8 8
1041 26 002	- anderes Raps-, Rübsen- und Senföl darunter zum Absatz bestimmt	t 1000 EUR	494 116 299 377	442 805 241 176	. 237 366	12 12
1041 27 000	Palmöl darunter zum Absatz bestimmt	t 1000 EUR	- -	- -	- -	- -
1041 28 000	Kokosöl darunter zum Absatz bestimmt	t 1000 EUR	- -	- -	- -	- -
1041 29 000	Sonstige pflanzliche Öle a.n.g., nicht behandelt darunter zum Absatz bestimmt	t 1000 EUR	. .	. 425	. 403	3 3
1041 30 000	Baumwoll-Linters	t 1000 EUR	- -	- -	- -	- -
1041 41 300	Ölkuchen u.a. feste Rückstände aus der Gewinnung pflanzlicher Öle und Fette, auch gemahlen oder in Form von Pellets - aus der Gewinnung von Sojaöl	t 1000 EUR	. .	. .	. .	2
1041 41 500	- aus der Gewinnung von Sonnenblumenkernen	t 1000 EUR	. 1 039	. 1 568	. 884	4

## 3 Produktion nach Güterarten - Deutschland

Melde-Nr.	Bezeichnung	Einheit	3. Vj 2010	2. Vj 2011	3. Vj 2011	3. Vj 2011 Anzahl der Unternehmen
1	2	3	4	5	6	7
1041 41 700	- aus der Gewinnung von Raps- und Rübensamen	t 1000 EUR	823 813 63 490	784 295 74 359	791 134 66 614	13
1041 41 900	- aus der Gewinnung von anderen pflanzlichen Fetten oder Ölen	t 1000 EUR	21 776 2 780	.	.	5
1041 42 000	Mehl von Ölsamen oder ölhaltigen Früchten (ohne Senfmehl)	t 1000 EUR	.	.	.	1
1041 51 000	Raffinierte Öle, außer Rückstände, nicht chemisch modifiziert Sojaöl und seine Fraktionen darunter zum Absatz bestimmt	t 1000 EUR	*	.	.	6 6
1041 52 000	Erdnussöl und seine Fraktionen darunter zum Absatz bestimmt	t 1000 EUR	*	-	-	-
1041 53 100	Olivenöl und seine Fraktionen - Raffiniertes Olivenöl und seine Fraktionen darunter zum Absatz bestimmt	t 1000 EUR	*	-	-	-
1041 53 300	- Öle und ihre Fraktionen, ausschließlich aus Oliven gewonnen (einschl. Mischungen dieser Öle mit nicht behandelten raffinierten Olivenölen, ohne rohe Öle) darunter zum Absatz bestimmt	t 1000 EUR	*	-	-	-
1041 54 000	Sonnenblumenöl sowie Safloröl (Distelöl) und seine Fraktionen darunter zum Absatz bestimmt	t 1000 EUR	*	60 207 60 207 50 578	60 879 60 879 61 574	6 6
1041 55 000	Baumwollsaatöl und seine Fraktionen darunter zum Absatz bestimmt	t 1000 EUR	*	.	.	1 1
1041 56 000	Raps-, Rübsen- und Senföl sowie deren Fraktionen darunter zum Absatz bestimmt	t 1000 EUR	*	292 817 135 730	281 561 192 159	8 8
1041 57 000	Palmöl und seine Fraktionen darunter zum Absatz bestimmt	t 1000 EUR	*	225 391 225 391 130 865	131 278 131 278 78 539	5 5
1041 58 000	Kokosöl (Kopraöl) und seine Fraktionen darunter zum Absatz bestimmt	t 1000 EUR	*	20 098 20 098 18 691	21 743 21 743 33 143	5 5
1041 59 000	Andere Öle und ihre Fraktionen, pflanzliche Fette und andere pflanzliche Öle (ohne Maisöl) und ihre Fraktionen, a.n.g. darunter zum Absatz bestimmt	t 1000 EUR	*	10 629 10 629 11 998	4 335 4 335 6 572	9 9
1041 60 300	Tierische und pflanzliche Fette und Öle sowie deren Fraktionen, hydriert, umgeestert, wieder- verestert oder elaidiniert, auch raffiniert, jedoch nicht weiter- verarbeitet - Tierische Fette und Öle	t 1000 EUR	.	.	.	2
1041 60 500	- Pflanzliche Fette und Öle darunter zum Absatz bestimmt	t 1000 EUR	*	66 216 66 216 82 189	42 556 42 556 80 195	9 9
1041 71 000	Pflanzenwachse; Degras; Rückstände aus der Verarbeitung von Fettstoffen oder von tierischen oder pflanzlichen Wachsen Pflanzenwachse (ohne Triglyzeride) darunter zum Absatz bestimmt	t 1000 EUR	*	.	.	1 1
1041 72 000	Degras; Rückstände aus der Verarbeitung von Fettstoffen oder aus tierischen oder pflanzlichen Wachsen	t 1000 EUR	.	.	.	2
1042 10 300	Margarine und Nahrungsfette - Margarine (ohne flüssige Margarine)	t 1000 EUR	103 473 183 946	100 249 194 030	104 419 195 999	10
1042 10 500	- Genießbare Zubereitungen aus Fetten und Ölen sowie flüssige Margarine	t 1000 EUR	14 578 18 866	111 921 129 193	21 042 30 910	8

## 3 Produktion nach Güterarten - Deutschland

Melde-Nr.	Bezeichnung	Einheit	3. Vj 2010	2. Vj 2011	3. Vj 2011	3. Vj 2011 Anzahl der Unternehmen
1	2	3	4	5	6	7
	Milch und Milcherzeugnisse (ohne Speiseeis)					
	Flüssige Milch, verarbeitet mit einem Fettgehalt von 1 % oder weniger					
1051 11 330	- mit einem Inhalt von 2 l oder weniger	1000 l *	126 887	132 671	122 362	27
	darunter zum Absatz bestimmt	1000 l	48 979	50 961	48 056	24
		1000 EUR	16 020	16 368	16 451	
1051 11 370	- andere	1000 l *	519 731	604 297	591 422	51
	darunter zum Absatz bestimmt	1000 l	408 054	472 201	472 664	49
		1000 EUR	77 748	94 258	96 291	
	mit einem Fettgehalt von mehr als 1 %, jedoch höchstens 6 %					
1051 11 420	- mit einem Inhalt von 2 l oder weniger	1000 l *	1 353 585	1 372 760	1 385 852	47
	darunter zum Absatz bestimmt	1000 l	1 158 790	1 156 939	1 146 112	43
		1000 EUR	505 144	524 652	534 275	
1051 11 480	- andere	1000 l *	1 511 300	1 447 253	1 448 347	65
	darunter zum Absatz bestimmt	1000 l	612 165	552 140	562 304	59
		1000 EUR	211 258	201 652	212 543	
	Milch und Rahm mit einem Fettgehalt von mehr als 6 %, weder eingedickt noch gesüßt					
1051 12 100	- mit einem Fettgehalt von mehr als 6 %, jedoch höchstens 21 %, weder eingedickt noch gesüßt, mit einem Inhalt von 2 l oder weniger	1000 l *	53 309	46 140	51 893	33
	darunter zum Absatz bestimmt	1000 l	31 363	26 432	28 910	28
		1000 EUR	41 138	36 414	41 170	
1051 12 200	- mit einem Fettgehalt von mehr als 6 %, jedoch höchstens 21 %, weder eingedickt noch gesüßt, mit einem Inhalt von mehr als 2 l	1000 l *	47 704	49 078	48 643	20
	darunter zum Absatz bestimmt	1000 l	7 619	7 144	5 652	17
		1000 EUR	8 301	8 279	5 588	
1051 12 300	- mit einem Fettgehalt von mehr als 21 %, weder eingedickt noch gesüßt, mit einem Inhalt von 2 l oder weniger	1000 l *	92 871	102 591	95 481	38
	darunter zum Absatz bestimmt	1000 l	82 272	93 451	85 764	36
		1000 EUR	127 944	161 002	151 160	
1051 12 400	- mit einem Fettgehalt von mehr als 21 %, weder eingedickt noch gesüßt, mit einem Inhalt von mehr als 2 l	1000 l *	139 692	157 347	150 063	74
	darunter zum Absatz bestimmt	1000 l	119 552	137 145	130 090	71
		1000 EUR	187 710	243 323	234 533	
	Milch und Rahm in Pulverform, granuliert oder in anderer fester Form, auch gesüßt					
	Magermilchpulver (Fettgehalt 1,5 % oder weniger)					
1051 21 300	- in Gebinden von 2,5 kg oder weniger	t *	.	.	.	2
	darunter zum Absatz bestimmt	t	.	.	.	2
		1000 EUR	.	.	.	
1051 21 600	- in Gebinden von mehr als 2,5 kg	t *	.	105 453	98 350	23
	darunter zum Absatz bestimmt	t	80 147	105 300	95 632	22
		1000 EUR	117 804	179 221	162 634	
	Vollmilchpulver (Fettgehalt mehr als 1,5 %)					
1051 22 300	- in Gebinden von 2,5 kg oder weniger	t *	.	.	.	1
	darunter zum Absatz bestimmt	t	.	.	.	1
		1000 EUR	.	.	.	
1051 22 600	- in Gebinden von mehr als 2,5 kg	t *	.	26 030	25 539	19
	darunter zum Absatz bestimmt	t	22 049	24 701	22 294	19
		1000 EUR	59 027	74 255	65 734	
	Butter u.a. Fettstoffe aus Milch; Milchstreichfette					
1051 30 300	- Butter u.a. Fettstoffe aus Milch, mit einem Fettgehalt von 85 % oder weniger	t	103 522	115 586	106 418	45
		1000 EUR	356 062	436 899	408 243	
1051 30 500	- Butter u.a. Fettstoffe aus Milch, mit einem Fettgehalt von mehr als 85 % (Butterschmalz)	t	1 684	2 101	2 267	3
		1000 EUR	7 837	9 835	10 950	
1051 30 700	- Milchstreichfette (Brotaufstriche auf der Grundlage von Milcherzeugnissen) mit einem Fettgehalt von weniger als 80 %	t	1 061	989	1 119	6
		1000 EUR	2 389	3 140	3 824	



## 3 Produktion nach Güterarten - Deutschland

Melde-Nr.	Bezeichnung	Einheit	3. Vj 2010	2. Vj 2011	3. Vj 2011	3. Vj 2011 Anzahl der Unternehmen
1	2	3	4	5	6	7
1051 40 300	Käse und Quark - Frischkäse (nicht gereifter Käse; einschl. Molkenkäse und Quark) darunter zum Absatz bestimmt	t t 1000 EUR	* 219 926 208 727 327 989	228 800 218 033 360 295	225 812 214 623 355 792	44 44
1051 40 503	- Käse, gerieben oder in Pulverform, Käse mit Schimmelbildung im Teig und anderer Käse (oh. Schmelzkäse)	t 1000 EUR	.	3 219	.	2
1051 40 505	- - Käse mit Schimmelbildung im Teig	t 1000 EUR	8 442 45 215	8 153 43 250	8 820 48 869	7
1051 40 509	- - Anderer Käse	t 1000 EUR	361 689 1 097 108	358 414 1 132 411	360 575 1 110 136	66
1051 40 700	- Schmelzkäse, weder gerieben noch in Pulverform	t 1000 EUR	42 291 132 427	43 422 142 263	43 439 153 108	8
	Andere Milch und Milcherzeugnisse					
1051 51 040	Milch und Rahm, eingedickt, nicht in Pulverform, auch gesüßt - Eingedickte Milch, nicht gesüßt	t 1000 EUR	155 706 141 590	176 811 164 582	166 500 153 075	28
1051 51 080	- Sonstige eingedickte Milch	t 1000 EUR	34 716	29 158 65 564	44 043 87 735	9
1051 52 413	Buttermilch, Sauermilch, Sauerrahm, Jogurt, Kefir u.a. fermentierte oder gesäuerte Milch oder Rahm - Sauermilch, Sauerrahm, Jogurt u.a. fermentierte Erzeugnisse - - flüssig, ohne Geschmackszusätze und ohne Früchte, Nüsse oder Kakao	t 1000 EUR	132 279 127 465	152 931 150 814	151 635 154 170	44
1051 52 415	- - in Pulverform, granuliert oder in anderer fester Form	t 1000 EUR	.	2 798	2 245	5
1051 52 450	- - flüssig, mit Geschmackszusätzen oder mit Früchten, Nüssen oder Kakao	t 1000 EUR	3 687	4 845	4 320	
1051 52 630	- Buttermilch - - in Pulverform	t 1000 EUR	470 111 587 420	476 008 647 781	479 273 649 523	43
1051 52 650	- - flüssig	t 1000 EUR	786 1 451	1 521 3 263	.	3
1051 52 650	- - flüssig	t 1000 EUR	89 533 38 109	86 193 35 852	82 864 38 135	33
1051 53 000	Casein darunter zum Absatz bestimmt	t t 1000 EUR	* 2 357 15 349	. 3 255 23 237	. 3 442 25 128	4 4
1051 54 000	Lactose und Lactosesirup	t 1000 EUR	44 557 40 723	46 159 45 981	48 748 51 371	14
1051 55 300	Molke - Molke in Form von Pulver und Granulat oder in anderer fester Form, auch gesüßt darunter zum Absatz bestimmt	t t 1000 EUR	* 91 309 91 309 68 559	90 431 90 431 75 839	88 172 88 172 74 773	15 15
1051 55 600	- Andere Molke	t 1000 EUR	793 857 43 361	784 175 60 529	791 549 61 383	42
1051 56 000	Erzeugnisse aus natürlichen Milchbestandteilen, a.n.g.	t 1000 EUR	90 860 134 303	101 142 160 241	102 305 165 076	18
1052 10 000	Speiseeis, auch kakaohaltig	1000 l 1000 EUR	162 784 305 183	228 617 407 685	123 527 211 083	34
	Mahl- und Schälmlenerzeugnisse					
1061 11 000	Geschälter Reis (Cargo-Reis oder Braunreis)	t 1000 EUR	-	-	.	1
1061 12 300	Geschliffener Reis, Bruchreis - Halbgeschliffener oder vollständig geschliffener Reis	t 1000 EUR	.	27 809	.	4
1061 12 500	- Bruchreis	t 1000 EUR	.	.	.	1
1061 21 000	Mehl von Getreide; Mehl und Gries von Hülsenfrüchten, Sagomark, Wurzeln und Früchten; Mischungen und Teig zum Herstellen von Backwaren Mehl von Weizen oder Mengkorn darunter zum Absatz bestimmt	t t 1000 EUR	* 1 324 122 1 266 924 290 328	1 258 064 1 210 073 404 361	1 290 864 1 241 530 412 087	59 57

## 3 Produktion nach Güterarten - Deutschland

Melde-Nr.	Bezeichnung	Einheit	3. Vj 2010	2. Vj 2011	3. Vj 2011	3. Vj 2011 Anzahl der Unternehmen
1	2	3	4	5	6	7
1061 22 000	Mehl von anderem Getreide als Weizen oder Mengkorn (z.B. Roggen, Mais, Reis, Gerste, Hafer) darunter zum Absatz bestimmt	t t 1000 EUR	* 121 838 118 068 28 912	118 731 115 111 38 848	121 694 118 853 39 703	46 42
1061 23 000	Mehl und Grieß von trockenen Hülsenfrüchten, von Sagomark, Maniok oder ähnlichen Wurzeln und Knollen mit hohem Stärke- oder Inulingehalt und von Früchten	t 1000 EUR	54 83	.	.	3
1061 24 001	Mischungen und Teig, zum Herstellen von Backwaren - Backzutaten (z.B. Eiaustauschstoffe, Roggenröstmehl)	t 1000 EUR	.	.	.	2
1061 24 003	- Backfertiger Teig für Brot und feine Backwaren (z.B. Blätter-, Hefe-, Printenteig, rohe Teiglinge für Brötchen, Hörnchen u. dgl.), nicht vorgebacken	t 1000 EUR	33 753 69 165	36 383 75 376	37 952 79 204	15
1061 24 005	- Fertigmehl für Brot und Kleingebäck aus Brotteig	t 1000 EUR	4 277 3 445	3 746 3 091	3 272 2 775	6
1061 24 006	- Fertigmehl für feine Backwaren	t 1000 EUR	8 575 18 303	8 455 18 651	9 396 21 545	13
1061 24 009	- Andere Mischungen und Teig, zum Herstellen von Backwaren	t 1000 EUR	22 127 45 676	28 984 48 644	30 719 52 339	14
1061 31 330	Grobgrieß und Feingrieß von Weizen - von Hartweizen darunter zum Absatz bestimmt	t t 1000 EUR	* 63 089 63 089 20 044	57 982 57 982 23 209	59 798 59 798 24 360	6 6
1061 31 350	- von Weichweizen und Spelz darunter zum Absatz bestimmt	t t 1000 EUR	* 4 378 4 378 1 663	4 800 4 800 1 920	4 732 4 732 1 923	16 16
1061 32 300	Grobgrieß, Feingrieß und Pellets von Weizen u.a. Getreide - Grobgrieß und Feingrieß von anderem Getreide	t 1000 EUR	21 219 5 246	15 391 4 656	16 386 5 216	3
1061 32 400	- Pellets von Weizen	t 1000 EUR	.	.	.	2
1061 32 500	- Pellets von anderem Getreide	t 1000 EUR	.	.	.	4
1061 33 330	Getreidekörner, Getreidekeime, anders bearbeitet - Getreidekörner, gequetscht, als Flocken oder anders bearbeitet	t 1000 EUR	62 532 36 661	68 384 45 771	72 732 48 926	24
1061 33 350	- Getreidekeime, ganz, gequetscht, als Flocken oder gemahlen	t 1000 EUR	3 437 647	2 979 824	3 107 829	8
1061 33 510	Lebensmittelzubereitungen aus Getreide oder Getreideerzeugnissen - Zubereitungen nach Art der Müsli auf der Grundlage nicht gerösteter Getreideflocken	t 1000 EUR	16 211 29 659	13 742 28 092	15 532 30 761	8
1061 33 530	- Andere Lebensmittelzubereitungen, durch Aufblähen oder Rösten von Getreide oder Getreideerzeugnissen hergestellt	t 1000 EUR	61 559 107 256	58 883 104 505	60 892 107 451	15
1061 33 550	- Getreidekörner (ohne Mais), vorgekocht oder anders zubereitet	t 1000 EUR	5 747 6 266	4 879 6 015	4 489 5 656	8
1061 40 100	Kleie und andere Rückstände, auch in Form von Pellets, vom Sichten, Mahlen oder von anderen Bearbeitungen von Getreide oder Hülsenfrüchten - von Mais darunter zum Absatz bestimmt	t t 1000 EUR	* . . .	.	.	1 1
1061 40 300	- von Reis darunter zum Absatz bestimmt	t t 1000 EUR	* . . .	.	.	1 1
1061 40 500	- von Weizen darunter zum Absatz bestimmt	t t 1000 EUR	* 317 127 316 747 29 212	305 667 302 438 43 593	310 159 307 106 45 030	42 40
1061 40 900	- von anderem Getreide oder Hülsenfrüchten darunter zum Absatz bestimmt	t t 1000 EUR	* 14 408 3 465	12 614 3 145	12 496 2 494	16 16

## 3 Produktion nach Güterarten - Deutschland

Melde-Nr.	Bezeichnung	Einheit	3. Vj 2010	2. Vj 2011	3. Vj 2011	3. Vj 2011 Anzahl der Unternehmen	
1	2	3	4	5	6	7	
	Stärke und Stärkeerzeugnisse						
	Stärke, Inulin, Weizenkleber, Dextrine u.a. modifizierte Stärken						
1062 11 110	- Stärke	t	*	128 243	125 964	130 858	5
	- - Weizenstärke	t		109 486	107 225	102 283	5
	darunter zum Absatz bestimmt	1000 EUR		39 420	55 306	55 977	
1062 11 130	- - Maisstärke	t	*	.	.	.	4
	darunter zum Absatz bestimmt	t		63 365	56 906	56 050	4
		1000 EUR		33 346	32 067	38 628	
1062 11 150	- - Kartoffelstärke	t	*	.	.	.	5
	darunter zum Absatz bestimmt	t		.	.	136 589	5
		1000 EUR		.	.	71 039	
1062 11 190	- - Andere Stärke	t	*	.	.	.	2
	darunter zum Absatz bestimmt	t		.	.	.	2
		1000 EUR		.	.	.	
1062 11 300	- Inulin	t		-	.	.	1
		1000 EUR		-	.	.	
1062 11 500	- Weizenkleber, auch getrocknet	t		33 080	31 532	30 621	4
		1000 EUR		31 441	31 129	30 545	
1062 11 700	- Dextrine und andere modifizierte Stärke	t		.	80 241	70 580	4
		1000 EUR		.	60 022	55 854	
1062 12 000	Tapiokasago und Sago aus anderen Stärken, in Form von Flocken, Graupen u.ä.	t		-	-	-	-
		1000 EUR		-	-	-	
	Glucose und Glucosesirup; Fructose und Fructosesirup; Invertzucker; Zucker und Zuckersirupe, a.n.g.						
1062 13 100	- Glucose und Glucosesirup	t	*	.	.	.	6
	darunter zum Absatz bestimmt	t		.	.	.	6
		1000 EUR		.	.	.	
1062 13 200	- Fructose, Fructosesirup, Isoglucose	t		39 819	44 392	37 965	6
		1000 EUR		17 154	18 637	17 494	
1062 13 300	- Maltodextrin und Maltodextrinsirup	t		.	.	.	2
		1000 EUR		.	.	.	
1062 13 900	- Andere Zucker (einschl. Invertzucker)	t		120 784	127 053	107 103	8
		1000 EUR		52 478	56 958	54 209	
1062 14 300	Maisöl und seine Fraktionen, nicht chemisch modifiziert	t	*	.	.	.	1
	- Rohes Maisöl	t		.	.	.	1
	darunter zum Absatz bestimmt	1000 EUR		.	.	.	
1062 14 600	- Raffiniertes Maisöl	t	*	.	.	.	1
	darunter zum Absatz bestimmt	t		.	.	.	1
		1000 EUR		.	.	.	
1062 20 000	Rückstände aus der Stärkegewinnung u.ä. Rückstände	t		.	11 511	11 608	3
		1000 EUR		.	.	.	
	Backwaren (ohne Dauerbackwaren)						
1071 11 000	Frisches Brot, Brötchen u.ä., ohne Zusatz von Honig, Eiern, Käse oder Früchten	t		1 156 592	1 142 656	1 144 556	2 304
		1000 EUR		2 102 852	2 201 728	2 230 566	
1071 12 000	Feine Backwaren (ohne Dauerbackwaren), gesüßt, auch gefroren	t		1 035 092	1 043 210	1 086 540	2 242
		1000 EUR					
	Dauerbackwaren						
	Knäckebrot, Zwieback, geröstetes Brot u.ä. geröstete Waren						
1072 11 300	- Knäckebrot	t		9 727	10 395	10 690	19
		1000 EUR		23 071	26 472	26 701	
1072 11 500	- Zwieback, geröstetes Brot u.ä. geröstete Waren	t		5 370	5 447	5 089	20
		1000 EUR		12 185	12 931	13 037	
	Leb- und Honigkuchen u.ä.; Kekse u.ä. Kleingebäck, gesüßt; Waffeln						
1072 12 300	- Leb- und Honigkuchen u.ä. Waren	t		33 425	18 715	30 258	35
		1000 EUR		108 889	61 697	99 637	
1072 12 530	- Kekse u.ä. Kleingebäck, gesüßt, ganz oder teilweise mit Schokolade oder kakaohaltigen Überzugsmassen überzogen oder bedeckt	t		71 721	68 245	73 404	84
		1000 EUR		271 039	245 757	273 216	
1072 12 550	- Kekse u.ä. Kleingebäck, gesüßt, gefüllt, auch kakaohaltig	t		71 898	59 725	74 715	76
		1000 EUR		175 647	146 526	188 397	

## 3 Produktion nach Güterarten - Deutschland

Melde-Nr.	Bezeichnung	Einheit	3. Vj 2010	2. Vj 2011	3. Vj 2011	3. Vj 2011 Anzahl der Unternehmen
1	2	3	4	5	6	7
1072 12 570	- Waffeln mit einem Wassergehalt von mehr als 10 %	t 1000 EUR	4 663 8 925	4 824 9 308	4 073 8 102	6
1072 12 590	- Waffeln, gesalzen, gesüßt, auch gefüllt oder kakaohaltig, mit einem Wassergehalt von 10 % oder weniger	t 1000 EUR	12 991 31 320	18 392 37 360	12 799 29 361	21
1072 19 100	Andere Dauerbackwaren und Backwaren mit Zusatz von Eiern, Käse, Früchten u.ä., nicht gesüßt - Ungesäuertes Brot (Matzen)	t 1000 EUR	.	.	.	3
1072 19 200	- Hostien und ähnliche Waren	t 1000 EUR	.	.	.	2
1072 19 400	- Kekse u.ä. Kleingebäck, nicht gesüßt, auch gesalzen	t 1000 EUR	13 424 28 858	12 736 26 085	15 058 31 771	19
1072 19 500	- Extrudierte oder expandierte Erzeugnisse, gesalzen oder aromatisiert	t 1000 EUR	15 494 46 714	16 661 55 540	17 410 55 461	9
1072 19 900	- Andere Dauerbackwaren, a.n.g., und Backwaren mit Zusatz von Eiern, Käse, Früchten u.ä., nicht gesüßt	t 1000 EUR	8 417 37 567	8 309 35 193	8 475 37 804	94
	Teigwaren					
	Makkaroni, Nudeln und ähnliche Teigwaren, weder gekocht oder gefüllt noch in anderer Weise zubereitet					
1073 11 300	- Eier enthaltend	t 1000 EUR	51 901 75 854	51 121 73 177	53 646 74 542	26
1073 11 500	- keine Eier enthaltend	t 1000 EUR	16 482	15 587	18 126	10
1073 12 000	Couscous	t 1000 EUR	.	.	.	1
	Sonstige Nahrungsmittel (ohne Getränke)					
	Zucker					
1081 11 000	Roher Rohr- oder Rübenzucker, fest, ohne Zusatz von Aroma- oder Farbstoffen	t 1000 EUR	.	.	.	1
	darunter zum Absatz bestimmt	t 1000 EUR	.	.	.	1
	Raffinierter Rohr- oder Rübenzucker und chemisch reine Saccharose, fest, ohne Zusatz von Aroma- oder Farbstoffen					
1081 12 300	- Weißzucker	t 1000 EUR	309 472 161 081	504 584 264 069	633 393 355 163	4
1081 12 900	- Anderer raffinierter Rohr- oder Rübenzucker und chemisch reine Saccharose	t 1000 EUR	.	.	.	3
1081 13 000	Rohrzucker oder Rübenzucker, mit Zusatz von Aroma- oder Farbstoffen sowie Ahornzucker und Ahornsirup	t 1000 EUR	2 289 6 626	2 008 6 267	2 197 7 407	4
	Melassen aus der Gewinnung oder Raffination von Zucker (nicht karamellisiert)					
1081 14 300	- von Rohrzucker (Rohrzuckermelasse) darunter zum Absatz bestimmt	t 1000 EUR	.	.	.	1
		t 1000 EUR	.	.	.	1
1081 14 500	- von Rübenzucker darunter zum Absatz bestimmt	t 1000 EUR	52 031	89 465 8 685	86 406 9 441	6 6
1081 20 000	Ausgelaugte Zuckerrübenschnitzel, Bagasse und andere Nebenprodukte aus der Zuckergewinnung	t 1000 EUR	133 369	-	340 227 33 791	4
	Süßwaren (ohne Dauerbackwaren)					
1082 11 000	Kakaomasse, auch entfettet darunter zum Absatz bestimmt	t 1000 EUR	45 834 18 178 58 028	54 896 19 199 57 979	. 29 877 42 204	5 5
1082 12 000	Kakaobutter, Kakaofett und Kakaool darunter zum Absatz bestimmt	t 1000 EUR	17 024 39 826	19 596 35 919	22 627 30 517	6 6
1082 13 000	Kakaopulver, ohne Zusatz von Zucker oder anderen Süßmitteln	t 1000 EUR	25 615 63 921	26 858 80 424	29 436 75 018	6

## 3 Produktion nach Güterarten - Deutschland

Melde-Nr.	Bezeichnung	Einheit	3. Vj 2010	2. Vj 2011	3. Vj 2011	3. Vj 2011 Anzahl der Unternehmen
1	2	3	4	5	6	7
1082 14 000	Kakaopulver, mit Zusatz von Zucker oder anderen Süßmitteln	t	.	.	.	1
	Schokoladen u.a. Süßwaren	1000 EUR	.	.	.	
1082 21 300	Schokolade u.a. kakaohaltige Lebensmittelzubereitungen, in Verpackungen von mehr als 2 kg - in Blöcken, Stangen oder Riegeln, flüssig oder pastenförmig, als Pulver, Granulat oder in ähnl. Formen mit mindestens 18 % Kakaobutter enthaltend	t	50 022	41 957	45 224	16
		1000 EUR	98 578	79 776	50 944	
1082 21 500	- "chocolate-milk-crumb" genannte Zubereitungen	t	-	-	-	-
		1000 EUR	-	-	-	
1082 21 700	- Kakaoglasur	t	6 153	6 497	6 919	5
		1000 EUR	5 039	5 936	3 625	
1082 21 900	- Andere kakaohaltige Zubereitungen in loser Form	t	4 090	3 853	4 693	9
		1000 EUR	9 362	10 095	12 061	
	Schokolade u.a. kakaohaltige Lebensmittelzubereitungen, in Verpackungen von 2 kg und weniger (auch diätetisch) - Schokoladenerzeugnisse, in Form von Tafeln, Stangen oder Riegeln	t				
1082 22 330	- - gefüllt	t	70 966	51 809	73 995	27
		1000 EUR	305 740	200 889	314 968	
1082 22 350	- - nicht gefüllt, mit Zusatz von Getreide, Früchten oder Nüssen	t	57 745	53 427	62 122	27
		1000 EUR	215 591	177 818	211 138	
1082 22 390	- - Andere Schokoladenerzeugnisse, nicht gefüllt	t	18 342	11 459	19 811	20
		1000 EUR	90 365	57 981	102 047	
1082 22 430	- - Pralinen	t	15 106	5 459	15 742	57
	- - alkoholhaltig	1000 EUR	101 407	38 135	107 403	
1082 22 450	- - nicht alkoholhaltig	t	27 535	14 012	31 330	57
		1000 EUR	217 181	104 216	236 641	
1082 22 530	- - Andere Schokoladenerzeugnisse	t	22 529	16 223	23 559	28
	- - gefüllt	1000 EUR	113 370	67 669	107 934	
1082 22 550	- - nicht gefüllt	t	35 101	22 576	34 827	46
		1000 EUR	194 773	123 891	203 424	
1082 22 600	- Kakaohaltige Zuckerwaren und entsprechende kakaohaltige Zubereitungen auf der Grundlage von Zuckeraustauschstoffen	t	21 977	13 456	21 851	17
		1000 EUR	83 315	48 939	77 045	
1082 22 700	- Kakaohaltige Brotaufstriche	t	47 339	41 362	47 133	5
		1000 EUR	105 212	92 361	108 545	
1082 22 800	- Kakaohaltige Zubereitungen zum Herstellen von Getränken	t	19 089	17 965	17 968	9
		1000 EUR	36 033	35 547	36 635	
1082 22 900	- Andere kakaohaltige Lebensmittelzubereitungen	t	6 996	5 968	9 831	17
		1000 EUR	22 779	19 891	29 958	
	Süßwaren ohne Kakaogehalt (einschl. weißer Schokolade)	t				
1082 23 100	- Kaugummi	t	.	.	.	2
		1000 EUR	.	.	.	
1082 23 200	- Süßholz-Auszug, mit einem Gehalt an Saccharose von mehr als 10 %, ohne Zusatz anderer Stoffe	t	.	.	3 637	4
		1000 EUR	.	.	.	
1082 23 300	- Weiße Schokolade	t	2 706	2 822	3 185	12
		1000 EUR	13 551	12 863	16 043	
1082 23 530	- Fondantmassen und andere Rohmassen, Marzipan	t	18 708	14 385	18 503	16
		1000 EUR	55 385	44 157	56 193	
1082 23 550	- Husten- und Kräuterbonbons und -pastillen	t	4 614	3 416	4 981	11
		1000 EUR	8 792	7 588	9 245	
1082 23 630	- Dragées (oh. Schokodragées)	t	7 945	8 819	8 901	15
		1000 EUR	24 616	26 276	27 308	
1082 23 650	- Gummibonbons und Gelee-Erzeugnisse (einschl. Frucht-pasten in Form von Zuckerwaren)	t	75 788	68 381	77 325	17
		1000 EUR	197 185	194 050	216 956	
1082 23 730	- Hartkaramellen, auch gefüllt	t	21 098	19 948	23 145	20
		1000 EUR	55 599	42 179	47 602	

## 3 Produktion nach Güterarten - Deutschland

Melde-Nr.	Bezeichnung	Einheit	3. Vj 2010	2. Vj 2011	3. Vj 2011	3. Vj 2011 Anzahl der Unternehmen
1	2	3	4	5	6	7
1082 23 750	- Weichkaramellen	t 1000 EUR	13 097 .	11 971 40 164	13 991 50 525	7
1082 23 830	- Komprimata (z.B. Pfefferminzkomprimata)	t 1000 EUR	4 683 39 006	4 597 29 465	4 972 30 372	7
1082 23 900	- Andere Zuckerwaren ohne Kakao-gehalt, auch Marzipanwaren (z.B. Brausepulver, -stäbchen)	t 1000 EUR	9 849 35 452	8 957 29 666	11 264 38 234	28
1082 24 000	Mit Zucker haltbar gemachte Früchte, Nüsse, Fruchtschalen und andere Pflanzenteile	t 1000 EUR	2 860 14 529	2 749 13 727	2 900 15 359	7
1083 11 300	Kaffee und Tee, Kaffee-Ersatz - Kaffee, nicht geröstet, entcoffeiniert darunter zum Absatz bestimmt	t t 1000 EUR	. 54 271 39 545	. 59 520 64 942	. 52 358 51 635	3 3
1083 11 500	- Kaffee, geröstet, nicht entcoffeiniert darunter zum Absatz bestimmt	t t 1000 EUR	130 818 130 818 338 062	131 826 131 826 427 768	124 915 124 915 446 830	26 26
1083 11 700	- Kaffee, geröstet, entcoffeiniert darunter zum Absatz bestimmt	t t 1000 EUR	5 894 5 894 22 597	5 299 5 299 27 605	5 487 5 487 27 467	18 18
1083 12 100	- Kaffeemittel mit Kaffeegehalt	t 1000 EUR	. .	. .	. .	1
1083 12 400	- Auszüge, Essenzen, Konzentrate aus Kaffee, Zubereitungen auf der Basis dieser Auszüge, Essenzen und Konzentrate oder auf der Grundlage von Kaffee	t 1000 EUR	22 086 .	24 547 142 575	22 981 137 945	9
1083 12 700	- Geröstete Zichorien u.a. geröstete Kaffeemittel (einschl. Extrakten, Essenzen und Konzentraten)	t 1000 EUR	. .	. .	. .	2
1083 13 000	Grüner Tee (nicht fermentiert), schwarzer Tee (fermentiert) und teilweise fermentierter Tee, in unmittelbaren Umschließungen mit einem Inhalt von 3 kg oder weniger	t 1000 EUR	6 400 43 449	4 958 37 072	6 028 40 301	16
1083 14 000	Auszüge, Essenzen, Konzentrate und Zubereitungen aus Tee oder Mate	t 1000 EUR	10 820 28 682	10 030 30 170	9 210 25 198	9
1083 15 000	Kräutertees (auch Früchtetees)	t 1000 EUR	5 492 58 457	4 940 52 974	4 529 56 361	15
	Würzen und Soßen					
1084 11 300	Speiseessig - Weinessig darunter zum Absatz bestimmt	1000 l 1000 l 1000 EUR	3 670 3 670 4 537	2 562 2 562 2 219	2 773 2 773 1 917	7 7
1084 11 900	- Anderer Speiseessig darunter zum Absatz bestimmt	1000 l 1000 l 1000 EUR	. 48 883 34 512	. 40 420 27 707	. 45 925 31 151	12 12
1084 12 100	Sojasoße	t 1000 EUR	- -	- -	- -	-
1084 12 300	Tomatenketchup und andere Tomatensoßen	t 1000 EUR	55 900 62 029	63 161 73 686	57 160 60 143	23
1084 12 530	Senfmehl, Senf - Senfmehl (ohne zubereitetes Senfmehl) darunter zum Absatz bestimmt	t t 1000 EUR	. . .	. . .	. . .	2 2
1084 12 550	- Senf (einschl. zubereitetem Senfmehl) darunter zum Absatz bestimmt	t t 1000 EUR	24 482 24 482 40 309	25 835 25 835 40 370	25 305 25 305 42 097	17 17
1084 12 701	Mayonnaisen, and. emulgierte Soßen - Mayonnaise (mit einem Fettgehalt von 80 % oder mehr) darunter zum Absatz bestimmt	t t 1000 EUR	16 938 16 166 32 926	17 049 16 140 35 457	18 553 17 747 37 158	23 23
1084 12 702	- Andere emulgierte, mayonnaise-ähnliche Soßen (pastös) (mit einem Fettgehalt von 50 % oder mehr) darunter zum Absatz bestimmt	t t 1000 EUR	36 088 35 176 52 571	42 645 41 756 63 596	35 349 34 464 56 459	24 24

Melde-Nr.	Bezeichnung	Einheit	3. Vj 2010	2. Vj 2011	3. Vj 2011	3. Vj 2011 Anzahl der Unternehmen
1	2	3	4	5	6	7
1084 12 703	Andere Würzsoßen und Würzmittel; Zubereitungen zum Herstellen von Würzsoßen - Würzen und Würzmittel	t 1000 EUR	29 654 95 224	31 811 102 323	30 660 98 496	28
1084 12 705	- Zubereitungen zum Herstellen von Soßen (ohne Würzen und Würzmittel) (z.B. Soßenpulver, Soßenansätze u.a. nicht gebrauchsfertige Soßen)	t 1000 EUR	12 228 75 843	11 097 50 450	12 405 56 643	16
1084 12 706	- Salatsoßen, flüssig (mit einem Fettgehalt von weniger als 50%; gebrauchsfertig)	t 1000 EUR	16 785 23 440	20 635 29 815	18 524 25 888	18
1084 12 708	- Andere Würzsoßen (gebrauchsfertige Soßen; oh. Salatsoßen)	t 1000 EUR	18 335 75 152	22 069 81 093	19 599 99 729	26
1084 21 000	Pfeffer, verarbeitet	1000 EUR	69 059	74 528	68 692	25
1084 22 000	Paprika, trocken (Capsicum spp.), verarbeitet	1000 EUR	2 863	8 872	8 746	19
1084 23 000	Zimt, verarbeitet; andere Gewürze, verarbeitet	1000 EUR	116 339	129 336	121 073	29
1084 30 000	Speisesalz darunter zum Absatz bestimmt	t 1000 EUR	* .	. .	. .	2 2
1085 11 000	Fertiggerichte - auf der Grundlage von Fleisch, Schlachtnebenerzeugnisse oder Blut	t 1000 EUR	34 658 121 503	32 711 127 708	37 443 135 479	138
1085 12 000	- auf der Grundlage von Fisch, Fischerzeugnissen, Krusten- und Weichtieren	t 1000 EUR	2 399 12 316	3 315 17 885	3 459 19 631	23
1085 13 000	- auf der Grundlage von Gemüse	t 1000 EUR	53 007 95 794	41 023 77 198	50 301 93 516	33
1085 14 100	Teigwaren, gekocht oder gefüllt oder in anderer Weise zubereitet - Teigwaren, gefüllt, auch gekocht oder vorgekocht	t 1000 EUR	32 593 63 858	34 393 66 781	37 936 74 563	33
1085 14 300	- Andere Teigwaren (z.B. Spaghettifertiggerichte, Nudelsalat)	t 1000 EUR	14 777 22 815	16 477 26 040	17 669 28 530	27
1085 19 000	Andere Fertiggerichte (einschl. gefrorener Pizza)	t 1000 EUR	129 416 359 070	129 611 365 348	140 254 390 227	50
1086 10 100	Homogenisierte Nahrungsmittelzubereitungen, i.A.E., zur Ernährung von Kindern oder zum Diätgebrauch in Behältnissen mit einem Inhalt von 250 g od. weniger - Fein homogenisierte Zubereitungen aus Fleisch, Schlachtnebenerzeugnissen oder Blut	t 1000 EUR	. .	414 895	. 1 087	3
1086 10 300	- Fein homogenisiertes Gemüse, ohne Essig haltbar gemacht, nicht gefroren	t 1000 EUR	. .	. .	. .	2
1086 10 500	- Fein homogenisierte Konfitüren, Fruchtgelees, Marmeladen usw.	t 1000 EUR	. 5 774	. .	. .	3
1086 10 600	- Zusammengesetzte fein homogenisierte Nahrungsmittelzubereitungen aus mehreren Grundstoffen, wie Fleisch, Fisch, Gemüse oder Früchten	t 1000 EUR	22 689 61 803	24 287 72 667	20 881 63 889	12
1086 10 700	- Zubereitungen zur Ernährung von Kindern, aus Getreide, Mehl, Stärke oder Milch, i.A.E.	t 1000 EUR	26 241 97 818	29 585 118 608	28 943 102 034	7
1089 11 001	Sonstige Nahrungsmittel, a.n.g.  Suppen und Brühen; Zubereitungen zum Herstellen von Suppen und Brühen (Fleischanteil von 20 % oder weniger) - Zubereitungen zum Herstellen von Suppen oder Brühen, pulver-, pastenförmig oder konzentriert, nicht tafelfertig	t 1000 EUR	23 680 89 444	20 830 68 211	24 228 82 984	25

## 3 Produktion nach Güterarten - Deutschland

Melde-Nr.	Bezeichnung	Einheit	3. Vj 2010	2. Vj 2011	3. Vj 2011	3. Vj 2011 Anzahl der Unternehmen
1	2	3	4	5	6	7
1089 11 003	- Suppen und Brühen sowie Zubereitungen von Suppen oder Brühen, tafelfertig oder tiefgefroren	t 1000 EUR	21 001 49 963	18 510 43 774	23 955 55 099	36
1089 12 300	Eier, nicht in der Schale, und Eigelb, frisch oder haltbar gemacht	t 1000 EUR	32 534 53 783	32 958 52 202	33 338 53 369	13
1089 12 500	Eieralbumin (Eiweiß)	t 1000 EUR	5 363 5 709	5 408 5 732	4 829 6 178	4
1089 13 340	Backhefen, andere Hefen, lebend - Backhefen darunter zum Absatz bestimmt	t 1000 EUR	. 33 631 25 351	33 999 33 999 25 760	34 027 34 027 25 624	7 7
1089 13 390	- Andere Hefen, (einschl. Mutterhefen) darunter zum Absatz bestimmt	t 1000 EUR	12 234 11 149 4 309	14 841 13 653 5 144	14 982 13 804 5 487	32 22
1089 13 500	Hefen, nicht lebend; andere Einzeller-Mikroorganismen, nicht lebend	t 1000 EUR	16 141 14 408	21 056 15 922	17 776 15 310	21
1089 13 700	Zubereitete Backtriebmittel in Pulverform	t 1000 EUR	1 989 3 876	2 328 4 513	2 257 4 488	8
1089 14 000	Extrakte und Säfte aus Fleisch, Fischen und wirbellosen Wassertieren	t 1000 EUR	7 13	7 18	7 20	3
1089 15 000	Pflanzensäfte und Pflanzenauszüge; Pektinstoffe, Pektinate und Pektate; Agar-Agar und andere Schleime und Verdickungsstoffe von Pflanzen, auch modifiziert	1000 EUR	188 902	157 302	147 144	39
1089 19 100	Nahrungsmittelzubereitungen, a.n.g. - Karamellisierter Zucker und Melassen	t 1000 EUR	. .	. .	. .	3
1089 19 250	- Malzextrakt	t 1000 EUR	. 1 618	. .	978 .	4
1089 19 300	- Lebensmittelzubereitungen auf Getreide- oder Milchbasis (ohne Kindernahrung)	t 1000 EUR	116 348 172 537	113 721 185 173	110 237 177 014	47
1089 19 350	- Eiweißkonzentrate und texturierte Eiweißstoffe; Zuckersirupe mit Geschmackszusätzen oder Farbstoffen	t 1000 EUR	. .	23 390 55 267	21 349 51 904	8
1089 19 401	- Käsefondues und Lebensmittelzubereitungen, a.n.g. (ohne Eiweißkonzentrate und aromatisierte oder gefärbte Zuckersirupe)	t 1000 EUR	47 940 120 652	52 834 138 249	50 038 129 553	16
1089 19 403	- - Backmittel für Roggenmehl- und schrothaltige Backwaren (auf der Basis von Quellschmelzen, -stärken; Teigsäuerungsmittel)	t 1000 EUR	23 909 43 463	24 518 48 023	21 729 38 791	8
1089 19 404	- - Backmittel für Weizenbrot und Weizengebäck	t 1000 EUR	27 896 54 062	27 340 52 483	27 447 54 569	9
1089 19 405	- - Backmittel für feine Backwaren	t 1000 EUR	13 387 25 852	11 476 24 134	12 751 25 769	10
1089 19 406	- - Backmittel zur Verbesserung der Haltbarkeit und Frischhaltung sowie Trennmittel (z.B. Schimmelschutzmittel, Backmittel zum Schutz gegen Fadenziehung und zur Verlängerung der Frischhaltung)	t 1000 EUR	3 582 5 364	3 524 5 790	3 515 6 192	6
1089 19 407	- - Fettglasurmasse	t 1000 EUR	4 820 11 100	4 868 11 797	4 759 11 776	8
1089 19 408	- - Zusammengesetzte alkoholhaltige Zubereitungen zum Herstellen von Getränken	t 1000 EUR	952 9 752	864 8 969	588 7 526	6
1089 19 409	- - Andere Lebensmittelzubereitungen, a.n.g. (z.B. vegetarischer Brotaufstrich, Tofu-Produkte, Käsefondues, Zuckeraustauschstoffe u.a.)	t 1000 EUR	109 416 223 860	78 927 250 576	75 773 241 696	95



## 3 Produktion nach Güterarten - Deutschland

Melde-Nr.	Bezeichnung	Einheit	3. Vj 2010	2. Vj 2011	3. Vj 2011	3. Vj 2011 Anzahl der Unternehmen
1	2	3	4	5	6	7
	Futtermittel für Nutztiere					
1091 10 100	Vormischungen für Tierfutter	t 1000 EUR	144 579 102 194	141 954 107 271	144 089 120 447	37
1091 10 330	Futtermittel für Nutztiere, zubereitet (ohne Vormischungen; ohne Mehl und Pellets von Luzerne) - für Schweine	t 1000 EUR	1 760 215 349 632	1 800 722 443 534	1 859 141 452 134	95
1091 10 353	- für Rinder	t 1000 EUR	1 207 063 220 089	1 214 017 278 723	1 198 324 269 533	83
1091 10 355	- für Kälber	t 1000 EUR	72 489 40 420	73 448 46 184	77 018 52 054	80
1091 10 370	- für Geflügel	t 1000 EUR	1 182 198 291 786	1 235 703 372 311	1 258 977 371 630	77
1091 10 390	- für andere Nutztiere	t 1000 EUR	115 058 29 871	129 586 36 427	137 127 .	79
1091 20 000	Mehl und Pellets von Luzerne	1000 EUR	15 121	10 544	.	6
	Futtermittel für sonstige Tiere, zubereitet (ohne Vormischungen)					
1092 10 303	- für Hunde	t 1000 EUR	166 918 163 179	166 535 166 504	177 001 178 934	33
1092 10 305	- für Katzen	t 1000 EUR	142 843 203 741	124 376 186 273	137 383 207 323	20
1092 10 600	- für andere Tiere	t 1000 EUR	47 907 76 543	39 126 64 528	49 598 76 347	47
1099 99 000	Veredlung von Erzeugnissen dieser Güterabteilung, a.n.g.	1000 EUR	66 210	70 312	68 004	21

## 3 Produktion nach Güterarten - Deutschland

Melde-Nr.	Bezeichnung	Einheit	3. Vj 2010	2. Vj 2011	3. Vj 2011	3. Vj 2011 Anzahl der Unternehmen
1	2	3	4	5	6	7
	Getränke					
	Spirituosen					
1101 10 200	- Branntwein aus Wein oder Traubentrester (z.B. Cognac, Armagnac)	hl 1 Alk. 100 % 1000 EUR	89 079 2 964 016 15 346	86 276 X 23 015	86 068 X 23 289	21 21
1101 10 300	- Whisky	hl 1 Alk. 100 % 1000 EUR	31 957 1 238 404 10 477	29 649 1 184 976 9 747	14 428 572 009 2 641	6 6
1101 10 400	- Rum und Taffia	hl 1 Alk. 100 % 1000 EUR	50 611 2 141 817 4 040	36 057 X 3 614	55 020 X 5 460	17 17
1101 10 500	- Gin und Genever	hl 1 Alk. 100 % 1000 EUR	16 640 625 952 1 428	16 326 616 673 1 408	16 501 630 918 1 491	11 11
1101 10 630	- Wodka	hl 1 Alk. 100 % 1000 EUR	117 730 4 420 062 12 293	119 742 X 12 847	147 015 X 15 014	19 19
1101 10 650	- Obstbranntwein	hl 1 Alk. 100 % 1000 EUR	31 650 1 437 093 14 627	38 294 1 780 006 15 354	36 133 1 671 936 17 668	11 11
1101 10 700	- Unvergällter Ethylalkohol mit einem Alkoholgehalt von weniger als 80 %vol	hl	.	.	.	1
	darunter zum Absatz bestimmt	1 Alk. 100 % hl 1 Alk. 100 % 1000 EUR	. . . .	. . . .	. . . .	1 1 1 1
1101 10 801	- Bitter-, Halb bitter- und Kräuterliköre	hl 1 Alk. 100 % 1000 EUR	214 042 7 244 985 106 828	228 943 X 117 327	207 331 X 100 753	37 37
1101 10 802	- Andere Liköre (z.B. Eierlikör)	hl 1 Alk. 100 % 1000 EUR	131 709 2 527 350 30 522	139 883 X 30 152	123 305 X 27 853	30 30
1101 10 804	- Anderer Wacholder-Branntwein (ohne Gin und Genever)	hl 1 Alk. 100 % 1000 EUR	2 056 73 322 503	1 700 60 519 508	3 026 111 865 648	8 8
1101 10 805	- Aquavit (auch Kümmel, Doppelkümmel)	hl 1 Alk. 100 % 1000 EUR	2 672 105 774 232	2 888 X 359	6 365 X 621	8 8
1101 10 806	- Korn	hl 1 Alk. 100 % 1000 EUR	91 765 2 642 555 10 459	80 201 X 12 144	104 653 X 16 251	26 26
1101 10 807	- Anderer klarer Trinkbranntwein (ohne Branntwein aus Traubentrester, Gin und Genever, Obstbranntwein und Wodka)	hl 1 Alk. 100 % 1000 EUR	22 476 590 547 2 516	24 293 X 4 706	33 598 X 5 574	14 14
1101 10 809	- Anderer Trinkbranntwein (z.B. Bitterbranntwein (sog. Bitterer), Spirituosen-Mischgetränke, Rumtopf)	hl 1 Alk. 100 % 1000 EUR	31 440 919 070 .	26 975 890 797 .	32 780 1 061 246 .	17 17
	Traubenwein					
	Wein (einschl. Schaumwein) aus frischen Weintrauben, auch aromatisiert; Traubenmost					
1102 11 300	- Champagner	1000 l 1000 EUR	-	-	-	-
1102 11 930	- - mit einem vorhandenen Alkoholgehalt von 8,5 %vol oder mehr	1000 l 1000 EUR	66 821 181 761	78 205 205 107	70 037 197 579	23
1102 11 950	- - mit einem vorhandenen Alkoholgehalt unter 8,5 %vol	1000 l 1000 EUR	.	.	.	2
1102 12 110	- Wein aus frischen Weintrauben (ohne Schaumwein); Traubenmost - Weißweine bestimmter Anbaugebiete mit einem Alkoholgehalt bis 15 %vol (V.Q.P.R.D./Q. b. A.)	1000 l 1000 EUR	20 880 40 989	22 538 42 478	22 913 43 507	17
1102 12 130	- Anderer Weißwein mit einem Alkoholgehalt bis 15 %vol	1000 l 1000 EUR	.	.	.	3

## 3 Produktion nach Güterarten - Deutschland

Melde-Nr.	Bezeichnung	Einheit	3. Vj 2010	2. Vj 2011	3. Vj 2011	3. Vj 2011 Anzahl der Unternehmen
1	2	3	4	5	6	7
1102 12 150	- Wein in Flaschen mit Schaumweinstopfen oder Wein mit einem auf gelöstes Kohlendioxid zurückzuführenden Überdruck von 1 bis 3 bar bei einer Temperatur von 20°C	1000 l 1000 EUR	1 270 1 729	3 729 4 970	2 620 3 467	7
1102 12 170	- Andere Weine bestimmter Anbau-gebiete mit einem Alkoholgehalt bis 15 %vol (V.Q.P.R.D./Q. b. A.), rot, rose etc.	1000 l 1000 EUR	22 260 31 468	24 652 35 413	26 374 38 302	11
1102 12 190	- Anderer Wein	1000 l 1000 EUR	2 542 2 195	2 772 2 440	3 443 2 606	8
1102 12 300	- Weine mit einem Alkoholgehalt von mehr als 15 %vol (z.B. Port, Madeira, Sherry, Tokayer und andere)	1000 l 1000 EUR	- -	. .	. .	1
1102 12 500	- Traubenmost	1000 l 1000 EUR	. .	. .	. .	3
1103 10 001	Apfelwein und sonstige Fruchtweine; alkoholhaltige Mischgetränke, a.n.g. - Apfelwein	1000 l 1000 EUR	10 313 7 242	11 287 7 996	9 663 6 984	22
1103 10 002	- Apfelschaumwein (einschl. gegorenem Apfelmost)	1000 l 1000 EUR	54 54	73 94	52 61	4
1103 10 003	- Andere Fruchtweine	1000 l 1000 EUR	11 788 8 229	32 184 15 451	24 366 10 296	14
1103 10 004	- Andere Fruchtschaumweine (einschl. and. gegorenen Most)	1000 l 1000 EUR	. 307	155 214	304 378	4
1103 10 006	- Andere gegorene Getränke (ohne Fruchtweine)	1000 l 1000 EUR	190 188	191 170	197 170	3
1103 10 007	- Branntweinhaltige Mischgetränke mit bis zu 10 %vol Alkohol (Alkopops)	1000 l 1000 EUR	2 939 2 295	1 296 983	1 571 1 535	6
1103 10 008	- Bierhaltige Mischgetränke	1000 l 1000 EUR	115 543 77 065	120 629 86 155	90 083 63 498	151
1103 10 009	- Wein- und ggf. fruchtweinhaltige Mischgetränke	1000 l 1000 EUR	8 205 7 456	13 265 11 826	7 115 6 792	11
1104 10 000	Wermutwein und andere Weine aus frischen Weintrauben, aromatisiert	1000 l 1000 EUR	. .	. .	. .	7
1105 10 000	Bier aus Malz	1000 hl 1000 EUR	23 622 1 538 690	25 242 1 660 419	22 974 1 518 100	262
1105 20 001	Treber aus Brauereien, Brennereien und Mälzereien	1000 EUR	7 973	10 245	9 491	202
1105 20 003	Schlempen und Reststoffe aus Brauereien, Brennereien und Mälzereien	1000 EUR	12 355	13 831	15 019	23
1106 10 300	Malz - ungeröstet darunter zum Absatz bestimmt	t t 1000 EUR	380 183 374 239 .	375 821 368 687 117 986	357 436 352 162 111 678	31 27
1106 10 500	- geröstet darunter zum Absatz bestimmt	t t 1000 EUR	20 286 . .	20 171 18 697 .	18 602 . .	5 4
1107 11 301	Erfrischungsgetränke; natürliches Mineralwasser und sonstiges Wasser; abgefüllt  Mineralwasser und kohlen-säurehaltiges Wasser, nicht gesüßt und andere nicht gesüßte Wasser; abgefüllt - Natürliches Mineralwasser mit klassischem (hohen) Kohlen-säuregehalt ("Sprudel") über 4,5g CO2/Liter darunter zum Absatz bestimmt	1000 l 1000 l 1000 EUR	. . 1 992 392 1 899 588 321 176	. . 2 140 808 2 044 438 352 950	. . 1 901 423 1 806 810 304 831	140 140
1107 11 302	- Natürliches Mineralwasser mit wenig oder ohne Kohlensäure ("medium" oder "still") bis 4,5g CO2/Liter darunter zum Absatz bestimmt	1000 l 1000 l 1000 EUR	1 316 575 1 285 017 238 031	1 359 922 1 344 758 248 050	1 245 876 1 232 632 225 389	124 124

## 3 Produktion nach Güterarten - Deutschland

Melde-Nr.	Bezeichnung	Einheit	3. Vj 2010	2. Vj 2011	3. Vj 2011	3. Vj 2011 Anzahl der Unternehmen	
1	2	3	4	5	6	7	
1107 11 303	- Quellwasser, natürlich, mit oder ohne Kohlensäure darunter zum Absatz bestimmt	1000 l 1000 l 1000 EUR	*	.	.	.	8 8
1107 11 305	- Tafelwasser, mit oder ohne Kohlensäure darunter zum Absatz bestimmt	1000 l 1000 l 1000 EUR	*	49 444 49 444 27 762	47 053 47 053 25 675	39 982 39 982 21 765	66 66
1107 11 307	- Heilwasser darunter zum Absatz bestimmt	1000 l 1000 l 1000 EUR	*	.	.	.	22 22
1107 11 500	- Andere nicht gesüßte Wasser darunter zum Absatz bestimmt	1000 l 1000 l 1000 EUR	*	.	.	.	2 2
1107 19 301	Erfrischungsgetränke u.a. nicht alkoholhaltige Getränke - Cola- und Colamischgetränke, nicht brennwertvermindert	1000 l 1000 EUR		649 315 407 667	703 789 450 656	669 743 433 899	166
1107 19 302	- Cola- und Colamischgetränke, brennwertvermindert (light)	1000 l 1000 EUR		220 134 136 010	231 343 142 383	216 668 133 625	49
1107 19 303	- Limonaden, nicht brennwertvermindert	1000 l 1000 EUR		892 480 300 153	923 271 309 229	859 408 288 409	203
1107 19 304	- Limonaden, brennwertvermindert (light)	1000 l 1000 EUR		87 134 26 211	106 949 31 059	103 948 28 648	102
1107 19 305	- Schorle/Wasser plus Frucht (Saft mit Wasserzusatz; Wasser mit Frucht- oder Gemüse(saft)-zusatz, über 5 % Fruchtsaftanteil, ohne andere Zusätze) (ohne Vitamin- oder Mineralzusatz); z.B. Apfelschorle	1000 l 1000 EUR		184 897 73 466	202 243 88 450	170 409 72 659	118
1107 19 306	- Wasser mit Aromen (ohne Vitamin- oder Mineralstoffzusatz), z.B. aromatisiertes Mineral-, Quell- oder Tafelwasser; Wasser mit Frucht-, Pflanzen- o.a. Aromazusatz bis 5 % Fruchtanteil; Wasser mit Geschmack	1000 l 1000 EUR		146 861 42 720	173 921 56 875	150 826 42 605	66
1107 19 307	- Diätetische Erfrischungsgetränke	1000 l 1000 EUR		38 139 22 792	38 909 25 016	30 930 19 458	63
1107 19 308	- Vitamin- und Mineralstoff-Energiegetränke, z.B. isotonische Erfrischungsgetränke, ACE-Getränke Sportgetränke, Erfrischungsgetränke mit Zusatz von Vitaminen und/oder Mineralstoffen	1000 l 1000 EUR		62 225 29 385	75 344 36 929	66 062 31 758	90
1107 19 309	- Sonstige Erfrischungsgetränke, z.B. Brausen, chininhaltige Erfrischungsgetränke wie Bitter- und Tonicgetränke	1000 l 1000 EUR		116 285 36 249	131 513 42 725	108 038 34 022	75
1107 19 551	- Nektare - - aus Orangen	1000 l 1000 EUR		57 560 20 145	47 814 19 759	40 958 18 073	24
1107 19 552	- - aus Grapefruits oder Pampelmusen	1000 l 1000 EUR		993 .	820 .	803 .	4
1107 19 553	- - aus Äpfeln oder Birnen	1000 l 1000 EUR		19 005 6 707	22 354 9 124	20 155 7 966	14
1107 19 554	- - aus anderen Früchten	1000 l 1000 EUR		48 099 38 309	43 103 36 565	39 613 35 646	53
1107 19 555	- - Nektarmischungen mit Zusatz von Vitaminen	1000 l 1000 EUR		63 198 24 907	59 763 26 769	51 041 23 170	34
1107 19 556	- - Andere Nektarmischungen	1000 l 1000 EUR		42 462 25 067	45 085 25 544	40 763 24 303	29
1107 19 558	- - Diät-Fruchtnektare	1000 l 1000 EUR		9 242 6 451	8 325 5 993	7 885 5 571	56
1107 19 559	- - Gemüse-Nektare, Gemüsetrunke	1000 l 1000 EUR		115 152	176 233	.	2
1107 19 591	- - Andere nicht alkoholhaltige Getränke (ohne Milchfettgehalt) (ohne Nektare) - - Fruchtsaftgetränke, kohlenstofffrei, nicht brennwertvermindert	1000 l 1000 EUR		196 152 103 876	224 165 119 286	186 648 99 955	79

## 3 Produktion nach Güterarten - Deutschland

Melde-Nr.	Bezeichnung	Einheit	3. Vj 2010	2. Vj 2011	3. Vj 2011	3. Vj 2011 Anzahl der Unternehmen
1	2	3	4	5	6	7
1107 19 592	- - Fruchtsaftgetränke, kohlenstofffrei, brennwertvermindert (light)	1000 l 1000 EUR	9 433 4 877	7 905 3 336	7 127 2 912	16
1107 19 593	- - Fruchtsaftgetränke, kohlenstoffhaltig, nicht brennwertvermindert	1000 l 1000 EUR	26 825 13 323	25 696 14 507	20 938 11 710	46
1107 19 594	- - Fruchtsaftgetränke, kohlenstoffhaltig, brennwertvermindert (light)	1000 l 1000 EUR	13 052 5 395	15 674 7 318	12 672 5 971	26
1107 19 595	- - Alkoholfreies Bier (Alkoholgehalt 0,5 %vol oder weniger)	1000 l 1000 EUR	65 727 41 206	71 568 44 030	61 654 38 512	38
1107 19 597	- - Trinkfertige Kaffee- und Teegetränke, auch mit Fruchtsaftanteil	1000 l 1000 EUR	155 909 45 415	168 386 49 871	138 151 41 483	41
1107 19 599	- - Andere nicht alkoholhaltige Getränke (ohne Milchfettgehalt; ohne Nektare), z.B. Kinder-nährgetränke, alkoholfreier Wein (Alkoholgehalt 0,5 %vol oder weniger), alkoholfreie Malzgetränke, Bio-Weizencocktail, Ballaststoffgetränke, Milch-ersatzgetränke auf Sojabasis	1000 l 1000 EUR	60 270 77 124	61 508 80 004	64 467 83 470	51
1107 19 700	- - Andere nicht alkoholhaltige Getränke mit Milchfettgehalt	1000 l 1000 EUR	60 994 48 921	56 676 44 992	58 901 46 248	24
1199 99 000	Veredlung von Erzeugnissen dieser Güterabteilung, a.n.g.	1000 EUR	-	-	-	

## 3 Produktion nach Güterarten - Deutschland

Melde-Nr.	Bezeichnung	Einheit	3. Vj 2010	2. Vj 2011	3. Vj 2011	3. Vj 2011 Anzahl der Unternehmen
1	2	3	4	5	6	7
	Tabakerzeugnisse (ohne Abfälle) Zigarren, Stumpen, Zigarillos und Zigaretten, aus Tabak oder Tabakersatzstoffen - Zigarren, Stumpen und Zigarillos, Tabak enthaltend					
1200 11 304	- - Zigarren	1000 St 1000 EUR	102 908 7 603	125 510 9 064	132 858 10 089	7
1200 11 306	- - Stumpen und Zigarillos	1000 St 1000 EUR	574 581 53 707	601 989 61 049	607 494 63 267	6
1200 11 500	- Zigaretten, Tabak enthaltend	Mill.St. 1000 EUR	59 644 544 909	53 740 494 406	57 362 464 587	11
1200 11 700	- Andere Zigarren, Stumpen, Zigarillos und Zigaretten, ganz aus Tabakersatzstoffen	t 1000 EUR	.	.	.	1
	Anderer verarbeiteter Tabak und andere verarbeitete Tabakersatz- stoffe; "homogenisierter" oder "rekonstituierter" Tabak; Tabakauszüge und -soßen - Rauchtobak, auch teilweise oder ganz aus Tabakersatzstoffen					
1200 19 303	- - Feinschnitt	t 1000 EUR	9 922 70 478	9 869 64 284	11 201 75 460	11
1200 19 305	- - Pfeifentobak (Krüllschnitt, Grobschnitt)	t 1000 EUR	186 3 193	214 3 550	333 4 584	5
1200 19 900	- Anderer verarbeiteter Tabak und andere verarbeitete Tabakersatz- stoffe; "homogenisierter" oder "rekonstituierter" Tabak; Tabak- auszüge und -soßen (ohne Rauchtobak)	t 1000 EUR	.	.	.	4
1299 99 000	Veredlung von Erzeugnissen dieser Güterabteilung	1000 EUR	.	.	.	1

Melde-Nr.	Bezeichnung	Einheit	3. Vj 2010	2. Vj 2011	3. Vj 2011	3. Vj 2011 Anzahl der Unternehmen
1	2	3	4	5	6	7
	Textilien					
	Textile Spinnstoffe und Garne					
1310 10 000	Wollfett und daraus stammende Fettstoffe (einschl. Lanolin) darunter zum Absatz bestimmt	t t 1000 EUR	* - -	- - -	- - -	- - -
1310 21 000	Natürliche textile Spinnstoffe, bearbeitet zum Spinnen - Grege, weder gedreht noch gezwirnt darunter zum Absatz bestimmt	t t 1000 EUR	* - -	- - -	- - -	- - -
1310 22 000	- Wolle, entschweißt oder carbonisiert, weder gekrempelt noch gekämmt darunter zum Absatz bestimmt	t t 1000 EUR	* - -	- - -	- - -	- - -
1310 23 000	- Kämmlinge von Wolle oder feinen Tierhaaren darunter zum Absatz bestimmt	t t 1000 EUR	* . .	. . .	. . .	2 2
1310 24 000	- Wolle oder Tierhaare, gekrempelt oder gekämmt (einschl. gekämmte Wolle in loser Form) darunter zum Absatz bestimmt	t t 1000 EUR	* - -	- - -	- - -	- - -
1310 25 000	- Baumwolle, kardierte oder gekämmt darunter zum Absatz bestimmt	t t 1000 EUR	* . .	. . .	. . .	2 2
1310 26 000	- Jute und andere textile Bastfasern (außer Flachs, Hanf und Ramie), bearbeitet, jedoch nicht versponnen darunter zum Absatz bestimmt	t t 1000 EUR	* - -	- - -	- - -	- - -
1310 29 000	- Andere pflanzliche Textilfasern, verarbeitet, aber nicht versponnen darunter zum Absatz bestimmt	t t 1000 EUR	* . .	. . .	. . .	1 1
1310 31 000	Chemiefasern, gekrempelt, gekämmt oder anders für die Spinnerei aufbereitet - Synthetische Spinnfasern darunter zum Absatz bestimmt	t t 1000 EUR	* 2 622 .	3 241 . .	2 630 . .	3 2
1310 32 000	- Künstliche Spinnfasern darunter zum Absatz bestimmt	t t 1000 EUR	* - -	- - -	- - -	- - -
1310 40 100	Seidengarne, Schappeseidengarne oder Bourretteseidengarne - Seidengarne (ohne Schappeseidengarne oder Bouretteseidengarne) darunter zum Absatz bestimmt	t t 1000 EUR	* - -	- - -	- - -	- - -
1310 40 300	- Schappeseidengarne oder Bourretteseidengarne, n.A.E. darunter zum Absatz bestimmt	t t 1000 EUR	* - -	- - -	- - -	- - -
1310 40 500	- Seidengarne, Schappeseidengarne oder Bourretteseidengarne, i.A.E.; Messinahaar darunter zum Absatz bestimmt	t t 1000 EUR	* . .	. . .	. . .	1 1
1310 50 100	Garne aus Wolle, auch in Aufmachungen für den Einzelverkauf; Garne aus feinen oder groben Tierhaaren oder aus Rosshaar - Streichgarne aus Wolle oder feinen Tierhaaren, n.A.E. darunter zum Absatz bestimmt	t t 1000 EUR	* . 218	. . 300	. . 285	5 5
1310 50 300	- Kammgarne aus Wolle oder feinen Tierhaaren, n.A.E. darunter zum Absatz bestimmt	t t 1000 EUR	* . .	- . .	. . .	1 1
1310 50 502	- Garne aus Wolle oder feinen Tierhaaren, i.A.E. - mit einem Anteil an Wolle von 85 GHT oder mehr darunter zum Absatz bestimmt	t t 1000 EUR	* . .	. . .	. . .	2 2
1310 50 508	- - Andere Garne aus Wolle oder feinen Tierhaaren a.n.g. darunter zum Absatz bestimmt	t t 1000 EUR	* . 508	. . 587	. . 537	5 5
			5 719	8 958	7 451	

Melde-Nr.	Bezeichnung	Einheit	3. Vj 2010	2. Vj 2011	3. Vj 2011	3. Vj 2011 Anzahl der Unternehmen
1	2	3	4	5	6	7
	Garne aus Baumwolle, Nähgarne aus Baumwolle					
	Garne aus Baumwolle (ohne Nähgarne) - aus nicht gekämmten Fasern					
	- - für Gewebe (ohne Teppiche und Fußbodenbeläge), n.A.E.					
1310 61 321	- - - mit einem Anteil an Baumwolle von 85 GHT oder mehr	t	* 5 088	5 177	3 597	8
	darunter zum Absatz bestimmt	t	3 266	3 029	2 568	6
		1000 EUR	7 185	11 619	9 774	
1310 61 327	- - - mit einem Anteil an Baumwolle von weniger als 85 GHT, gemischt mit synthetischen Fasern	t	* 1 084	674	441	5
	darunter zum Absatz bestimmt	t	.	.	.	3
		1000 EUR	.	.	.	
1310 61 328	- - - mit einem Anteil an Baumwolle von weniger als 85 GHT, gemischt mit sonstigen Fasern	t	* 14	7	.	2
	darunter zum Absatz bestimmt	t	.	7	.	2
		1000 EUR	.	.	.	
	- - für Maschenware, n.A.E.					
1310 61 331	- - - mit einem Anteil an Baumwolle von 85 GHT oder mehr	t	* .	216	118	4
	darunter zum Absatz bestimmt	t	.	216	118	4
		1000 EUR	860	1 014	643	
1310 61 335	- - - mit einem Anteil an Baumwolle von weniger als 85 GHT, gemischt mit künstlichen Fasern	t	* 72	.	.	3
	darunter zum Absatz bestimmt	t	72	.	.	3
		1000 EUR	389	.	.	
1310 61 338	- - - mit einem Anteil an Baumwolle von weniger als 85 GHT, gemischt mit sonstigen Fasern	t	* .	.	.	2
	darunter zum Absatz bestimmt	t	.	.	.	2
		1000 EUR	.	.	.	
1310 61 350	- - für andere Zwecke (auch für Teppiche und Fußbodenbeläge, ohne Nähgarne)	t	* .	.	.	2
	darunter zum Absatz bestimmt	t	.	.	.	2
		1000 EUR	.	.	.	
	- aus gekämmten Fasern					
	- für Gewebe (ohne Teppiche und Fußbodenbeläge), n.A.E.					
1310 61 521	- - - mit einem Anteil an Baumwolle von 85 GHT oder mehr	t	* .	.	.	7
	darunter zum Absatz bestimmt	t	340	449	287	6
		1000 EUR	1 839	2 942	1 893	
1310 61 529	- - - mit einem Anteil an Baumwolle von weniger als 85 GHT, gemischt mit sonstigen Fasern	t	* .	.	.	6
	darunter zum Absatz bestimmt	t	38	40	25	4
		1000 EUR	330	269	199	
	- - für Maschenware, n.A.E.					
1310 61 531	- - - mit einem Anteil an Baumwolle von 85 GHT oder mehr	t	* .	.	.	6
	darunter zum Absatz bestimmt	t	728	610	537	6
		1000 EUR	6 210	7 549	5 812	
1310 61 537	- - - mit einem Anteil an Baumwolle von weniger als 85 GHT, gemischt mit synthetischen Fasern	t	* .	.	.	3
	darunter zum Absatz bestimmt	t	.	.	.	3
		1000 EUR	.	.	.	
1310 61 538	- - - mit einem Anteil an Baumwolle von weniger als 85 GHT, gemischt mit sonstigen Fasern	t	* .	.	.	3
	darunter zum Absatz bestimmt	t	.	.	.	3
		1000 EUR	.	.	238	
1310 61 550	- - für andere Zwecke (auch für Teppiche und Fußbodenbeläge, ohne Nähgarne) n.A.E.	t	* .	.	.	2
	darunter zum Absatz bestimmt	t	.	.	.	2
		1000 EUR	.	.	.	
1310 61 600	- Garne (ohne Nähgarne), i.A.E.	t	* -	-	-	-
	darunter zum Absatz bestimmt	t	-	-	-	-
		1000 EUR	-	-	-	
1310 62 001	Nähgarne aus Baumwolle					
	- Nähgarne, n.A.E.	t	* .	.	.	3
	darunter zum Absatz bestimmt	t	.	.	.	3
		1000 EUR	.	.	.	
1310 62 002	- Nähgarne, i.A.E.	t	* 3	4	3	4
	darunter zum Absatz bestimmt	t	3	4	3	4
		1000 EUR	94	149	114	
	Garne aus anderen pflanzlichen Spinnstoffen als Baumwolle (einschl. Flachs-, Jute-, Kokos- und Hanffasern); Papiergarne					
	Garne aus Flachs					
1310 71 100	- Garne aus Flachs, n.A.E.	t	* .	.	.	1
	darunter zum Absatz bestimmt	t	.	.	.	1
		1000 EUR	.	.	.	



## 3 Produktion nach Güterarten - Deutschland

Melde-Nr.	Bezeichnung	Einheit	3. Vj 2010	2. Vj 2011	3. Vj 2011	3. Vj 2011 Anzahl der Unternehmen
1	2	3	4	5	6	7
1310 71 200	- Garne aus Flachs (Leinengarne), i.A.E.	t	*	.	.	1
	darunter zum Absatz bestimmt	t	.	.	.	1
		1000 EUR	.	.	.	
1310 72 000	Garne aus Jute oder anderen textilen Bastfasern und anderen pflanzlichen Spinnstoffen (ohne Flachs); Papiergarne	t	*	.	.	1
	darunter zum Absatz bestimmt	t	.	.	.	1
		1000 EUR	.	.	.	
	Garne aus Kunstfasern					
	Garne aus synthetischen oder künstlichen Filamenten, gezwirnt (außer Nähgarnen, hochfesten Garnen aus Nylon oder anderen Polyamiden, Polyesteren oder Viskose), n.A.E.; Garne aus synthetischen oder künstlichen Filamenten (außer Nähgarnen), i.A.E.					
	- aus synthetischen Filamenten, n.A.E.					
1310 81 103	- - aus Nylon oder anderen Polyamidfilamenten	t	*	.	.	7
	darunter zum Absatz bestimmt	t	.	729	815	764
		1000 EUR	.	4 841	5 912	5 597
1310 81 105	- - aus Polyesterfilamenten	t	*	.	.	7
	darunter zum Absatz bestimmt	t	.	1 224	1 144	1 017
		1000 EUR	.	7 434	7 422	5 758
1310 81 107	- - aus anderen synthetischen Filamenten	t	*	.	.	3
	darunter zum Absatz bestimmt	t	.	309	260	246
		1000 EUR	.	.	.	2
1310 81 300	- aus künstlichen Filamenten, n.A.E.	t	*	.	.	4
	darunter zum Absatz bestimmt	t	.	.	.	4
		1000 EUR	.	1 865	2 404	2 175
1310 81 500	- Garne aus synthetischen oder künstlichen Filamenten (ohne Nähgarne), i.A.E.	t	*	.	.	1
	darunter zum Absatz bestimmt	t	.	-	.	1
		1000 EUR	.	-	.	
	Garne aus synthetischen Spinnfasern (ohne Nähgarne) mit einem Anteil an diesen Spinnfasern von 85 GHT oder mehr					
	- aus synthetischen Spinnfasern, mit einem Anteil an diesen Spinnfasern von 85 GHT oder mehr, n.A.E.					
1310 82 101	- - Gewebe (ohne Teppiche und Fußbodenbeläge)	t	*	5 957	7 069	6 718
	darunter zum Absatz bestimmt	t	.	5 383	6 485	6 140
		1000 EUR	.	21 192	29 228	25 345
1310 82 103	- - für Maschenware	t	*	.	.	8
	darunter zum Absatz bestimmt	t	.	422	672	403
		1000 EUR	.	6 668	9 989	6 431
1310 82 105	- - für andere Zwecke (auch für Teppiche und Fußbodenbeläge, ohne Nähgarne)	t	*	.	7 030	6 039
	darunter zum Absatz bestimmt	t	.	5 803	6 750	5 799
		1000 EUR	.	21 251	26 306	22 502
1310 82 500	- Garne aus synthetischen Spinnfasern mit einem Anteil an diesen Spinnfasern von 85 GHT oder mehr (ausgenommen Nähgarne), i.A.E.	t	*	.	.	1
	darunter zum Absatz bestimmt	t	.	.	.	1
		1000 EUR	.	.	.	
	Garne aus synthetischen Spinnfasern (ohne Nähgarne) mit einem Anteil an diesen Spinnfasern von 85 GHT oder weniger					
1310 83 200	- aus Polyester-Spinnfasern, mit einem Anteil von weniger als 85 GHT, hauptsächlich oder ausschließlich mit künstlichen Spinnfasern gemischt, n.A.E.	t	*	344	311	135
	darunter zum Absatz bestimmt	t	.	57	41	33
		1000 EUR	.	313	258	180
1310 83 330	- mit gekrempelter Wolle oder feinen Tierhaaren gemischt, mit einem Anteil von weniger als 85 GHT, n.A.E.	t	*	.	.	2
	darunter zum Absatz bestimmt	t	.	.	.	2
		1000 EUR	.	.	.	
1310 83 360	- mit gekämmter Wolle oder feinen Tierhaaren gemischt, mit einem Anteil von weniger als 85 GHT, n.A.E.	t	*	.	.	1
	darunter zum Absatz bestimmt	t	.	.	.	1
		1000 EUR	.	.	.	

Melde-Nr.	Bezeichnung	Einheit	3. Vj 2010	2. Vj 2011	3. Vj 2011	3. Vj 2011 Anzahl der Unternehmen
1	2	3	4	5	6	7
1310 83 402	Garne aus synthetischen Spinnfasern, mit einem Anteil von weniger als 85 GHT, hauptsächlich oder ausschließlich mit Baumwolle gemischt, n.A.E. - für Gewebe (ohne Teppiche und Fußbodenbeläge) darunter zum Absatz bestimmt	t t 1000 EUR	* . 3 375	629 645 3 405	907 256 4 295	8 8
1310 83 408	- für andere Zwecke (auch für Maschenware, Teppiche und Fußbodenbeläge, ohne Nähgarne) darunter zum Absatz bestimmt	t t 1000 EUR	* 309 1 553	198 198 1 170	256 256 1 294	8 8
1310 83 802	Andere Garne aus synthetischen Spinnfasern (ohne Wolle), n.A.E. - für Gewebe (ohne Teppiche und Fußbodenbeläge) darunter zum Absatz bestimmt	t t 1000 EUR	* 107 1 051	87 87 1 376	57 57 828	3 3
1310 83 808	- für andere Zwecke (auch für Maschenware, Teppiche und Fußbodenbeläge) darunter zum Absatz bestimmt	t t 1000 EUR	* . .	. . .	38 38 .	3 3
1310 83 900	Aus synthetischen Spinnfasern mit einem Anteil an diesen Spinnfasern von weniger als 85 GHT, i.A.E. darunter zum Absatz bestimmt	t t 1000 EUR	* - -	- - -	- - -	- -
1310 84 100	Garne aus künstlichen Spinnfasern (ausgenommen Nähgarne) - aus künstlichen Spinnfasern (ohne Nähgarne), auch gezwirnt, n.A.E. darunter zum Absatz bestimmt	t t 1000 EUR	* 1 541 1 380 4 761	. 1 936 7 796	. 1 373 5 416	12 11
1310 84 300	- aus künstlichen Spinnfasern, i.A.E. darunter zum Absatz bestimmt	t t 1000 EUR	* - -	- - -	- - -	- -
1310 85 101	Nähgarne und andere Garne aus Kunstfasern, auch in Aufmachungen für den Einzelverkauf - Nähgarne aus synthetischen oder künstlichen Filamenten - - Nähgarne, n.A.E. darunter zum Absatz bestimmt	t t 1000 EUR	* 596 13 995	625 625 14 433	547 547 12 578	6 6
1310 85 102	- - Nähgarne, i.A.E. darunter zum Absatz bestimmt	t t 1000 EUR	* . .	. . .	. . .	3 3
1310 85 500	- Nähgarne aus synthetischen oder künstlichen Spinnfasern darunter zum Absatz bestimmt	t t 1000 EUR	* . .	. . .	. . .	5 5
1320 11 000	Gewebe Gewebe aus natürlichen Spinnstoffen (ohne Baumwolle) Gewebe aus Seide, Schappeseide oder Bourrette-seide darunter zum Absatz bestimmt	t 1000 m² t 1000 m² 1000 EUR	* 7 . 1 044	8 73 1 086	8 80 1 096	3 3 3
1320 12 300	Gewebe aus gekrempelter oder gekämmter Wolle, feinen oder groben Tierhaaren oder Rosshaar - Streichgarngewebe aus Wolle oder feinen Tierhaaren darunter zum Absatz bestimmt	t 1000 m² t 1000 m² 1000 EUR	* . 79 227 2 305	. . 99 289 2 727	. . 70 192 2 104	6 6 6 6
1320 12 602	- Kammgarngewebe aus Wolle oder feinen Tierhaaren sowie Gewebe aus groben Tierhaaren oder Rosshaar - - für Herrenoberbekleidungsstoff darunter zum Absatz bestimmt	t 1000 m² t 1000 m² 1000 EUR	* 111 581 111 581 3 576	99 466 99 466 3 075	80 388 80 388 2 629	4 4 4 4
1320 12 604	- - anderer Bekleidungsstoff darunter zum Absatz bestimmt	t 1000 m² t 1000 m² 1000 EUR	* . 141 620 3 782	211 910 . . 4 271	. . 122 514 3 162	5 5 3 3

## 3 Produktion nach Güterarten - Deutschland

Melde-Nr.	Bezeichnung	Einheit	3. Vj 2010	2. Vj 2011	3. Vj 2011	3. Vj 2011 Anzahl der Unternehmen
1	2	3	4	5	6	7
1320 12 605	- - für Heim- und Haushaltstextilien	t	*	.	.	2
		1000 m <sup>2</sup>	*	.	.	2
	darunter zum Absatz bestimmt	t	.	.	.	2
		1000 m <sup>2</sup>	.	.	.	2
		1000 EUR	.	.	.	
1320 12 608	- - für technischen und industriellen Bedarf	t	*	.	.	3
		1000 m <sup>2</sup>	*	.	.	3
	darunter zum Absatz bestimmt	t	.	.	.	3
		1000 m <sup>2</sup>	.	.	.	3
		1000 EUR	.	.	.	
1320 13 300	Gewebe aus Flachs - Gewebe aus Flachs (Leinengewebe), mit einem Anteil an Flachs von 85 GHT oder mehr	t	*	.	30	4
		1000 m <sup>2</sup>	*	89	104	4
	darunter zum Absatz bestimmt	t	.	.	.	4
		1000 m <sup>2</sup>	.	.	.	4
		1000 EUR	449	.	.	
1320 13 600	- Leinengewebe, mit einem Anteil an Flachs weniger als 85 GHT	t	*	27	11	5
		1000 m <sup>2</sup>	*	134	43	5
	darunter zum Absatz bestimmt	t	.	.	.	4
		1000 m <sup>2</sup>	.	.	.	4
		1000 EUR	176	44	.	
1320 14 000	Gewebe aus Jute oder anderen Textilien Bastfasern (ohne Flachs, Hanf, Ramie)	t	*	194	.	3
		1000 m <sup>2</sup>	*	2 320	.	3
	darunter zum Absatz bestimmt	t	.	194	.	3
		1000 m <sup>2</sup>	.	2 320	.	3
		1000 EUR	849	.	.	
1320 19 000	Gewebe aus Hanf, Ramie, anderen pflanzlichen Spinnstoffen (ohne Flachs, Jute oder andere textile Bastfasern); Gewebe aus Papiergarnen	t	*	.	.	1
		1000 m <sup>2</sup>	*	.	.	1
	darunter zum Absatz bestimmt	t	.	.	.	1
		1000 m <sup>2</sup>	.	.	.	1
		1000 EUR	.	.	.	
1320 20 141	Baumwollgewebe - roh, gebleicht, gefärbt, bedruckt, mit einem Quadratmetergewicht von 200 g oder weniger (ohne solches für Verbandmull) - - für Bekleidung, Hemden- und Blusenstoff	t	*	.	.	2
		1000 m <sup>2</sup>	*	.	.	2
	darunter zum Absatz bestimmt	t	.	.	.	2
		1000 m <sup>2</sup>	.	.	.	2
		1000 EUR	.	.	.	
1320 20 143	- - für andere Bekleidung - - - Damenoberbekleidungsstoff	t	*	.	.	1
		1000 m <sup>2</sup>	*	.	.	1
	darunter zum Absatz bestimmt	t	.	.	.	1
		1000 m <sup>2</sup>	.	.	.	1
		1000 EUR	.	.	.	
1320 20 148	- - - Anderer Bekleidungsstoff	t	*	522	475	128
		1000 m <sup>2</sup>	*	2 543	2 377	873
	darunter zum Absatz bestimmt	t	.	522	475	128
		1000 m <sup>2</sup>	.	2 543	2 377	873
		1000 EUR	5 050	5 659	.	
1320 20 172	- - für Haushaltstextilien und Heimtextilien - - - Dekorationsstoff	t	*	99	67	75
		1000 m <sup>2</sup>	*	379	492	492
	darunter zum Absatz bestimmt	t	.	99	67	75
		1000 m <sup>2</sup>	.	379	492	492
		1000 EUR	260	308	359	
1320 20 178	- - - Anderer Haushalts- und Heimtextilienstoff	t	*	4 893	4 344	5 032
		1000 m <sup>2</sup>	*	18 174	28 823	22 225
	darunter zum Absatz bestimmt	t	.	758	1 007	758
		1000 m <sup>2</sup>	.	4 869	6 363	4 747
		1000 EUR	8 473	12 955	10 056	
1320 20 190	- - für technischen und industriellen Bedarf	t	*	.	.	13
		1000 m <sup>2</sup>	*	.	.	13
	darunter zum Absatz bestimmt	t	.	2 215	2 823	2 242
		1000 m <sup>2</sup>	.	9 723	11 176	8 527
		1000 EUR	9 800	15 206	12 381	
1320 20 200	- für Verbandmull, Binden und Verbände, roh oder gebleicht, mit einem Quadratmetergewicht von 100 g oder weniger, n.A.E.	t	*	.	.	1
		1000 m <sup>2</sup>	*	.	.	1
	darunter zum Absatz bestimmt	t	.	.	.	1
		1000 m <sup>2</sup>	.	.	.	1
		1000 EUR	.	.	.	

## 3 Produktion nach Güterarten - Deutschland

Melde-Nr.	Bezeichnung	Einheit	3. Vj 2010	2. Vj 2011	3. Vj 2011	3. Vj 2011 Anzahl der Unternehmen	
1	2	3	4	5	6	7	
1320 20 310	- buntgewebt, mit einem Quadratmetergewicht von 200 g oder weniger, für Hemden und Blusen	t	*	.	.	1	
		1000 m <sup>2</sup>	*	.	.	1	
	darunter zum Absatz bestimmt	t	.	.	.	1	
		1000 m <sup>2</sup>	.	.	.	1	
		1000 EUR	.	.	.		
	- roh, gebleicht, gefärbt, bedruckt, mit einem Quadratmetergewicht von mehr als 200 g (ohne Denim)						
1320 20 420	- - für Bekleidung	t	*	.	.	6	
		1000 m <sup>2</sup>	*	.	.	6	
	darunter zum Absatz bestimmt	t	1 203	1 634	894	5	
		1000 m <sup>2</sup>	5 543	7 334	4 358	5	
		1000 EUR	8 847	12 644	7 024		
1320 20 440	- - für Haushaltstextilien und Heimtextilien	t	*	1 150	1 617	1 631	12
		1000 m <sup>2</sup>	*	3 587	5 794	6 178	12
	darunter zum Absatz bestimmt	t	1 077	1 539	1 534	11	
		1000 m <sup>2</sup>	3 093	5 151	5 154	11	
		1000 EUR	4 918	8 242	7 961		
1320 20 490	- - für den technischen und industriellen Bedarf	t	*	.	.	10	
		1000 m <sup>2</sup>	*	.	.	10	
	darunter zum Absatz bestimmt	t	753	1 036	720	10	
		1000 m <sup>2</sup>	3 393	4 192	2 761	10	
		1000 EUR	4 300	6 773	4 942		
1320 20 600	- Denim, buntgewebt, mit einem Quadratmetergewicht von mehr als 200 g	t	*	-	-	-	
		1000 m <sup>2</sup>	*	-	-	-	
	darunter zum Absatz bestimmt	t	-	-	-	-	
		1000 m <sup>2</sup>	-	-	-	-	
		1000 EUR	-	-	-	-	
	- buntgewebt (ohne Denim)						
1320 20 720	- - für Bekleidung	t	*	.	.	1	
		1000 m <sup>2</sup>	*	.	.	1	
	darunter zum Absatz bestimmt	t	-	-	-	-	
		1000 m <sup>2</sup>	-	-	-	-	
		1000 EUR	-	-	-	-	
1320 20 740	- - für Haushaltstextilien und Heimtextilien	t	*	862	465	570	8
		1000 m <sup>2</sup>	*	2 510	1 627	1 811	8
	darunter zum Absatz bestimmt	t	234	151	116	5	
		1000 m <sup>2</sup>	595	400	336	5	
		1000 EUR	1 400	1 152	1 003		
1320 20 790	- - für technischen und industriellen Bedarf	t	*	664	741	555	4
		1000 m <sup>2</sup>	*	2 854	3 185	2 375	4
	darunter zum Absatz bestimmt	t	664	741	555	4	
		1000 m <sup>2</sup>	2 854	3 185	2 375	4	
		1000 EUR	3 060	4 544	3 574		
	Gewebe aus Chemiefasern						
	Gewebe aus synthetischen oder künstlichen Filamenten						
1320 31 300	- aus hochfesten Garnen aus Nylon o.a. Polyamiden, Polyester und Viskosegarnen; aus Streifen u. dgl. und aus durch ein Bindemittel verklebte oder verschweißte Lagen, aus synthetischen Filamenten	t	*	2 565	3 135	3 038	9
		1000 m <sup>2</sup>	*	37 134	38 607	33 102	9
	darunter zum Absatz bestimmt	t	2 565	3 135	3 038	9	
		1000 m <sup>2</sup>	37 134	38 607	33 102	9	
		1000 EUR	24 948	27 263	26 621		
	- aus synthetischen Filamentgarnen (ohne Gewebe aus hochfesten Garnen, Streifen u. dgl.)						
1320 31 501	- - Futterstoff	t	*	.	.	2	
		1000 m <sup>2</sup>	*	.	.	2	
	darunter zum Absatz bestimmt	t	.	.	.	2	
		1000 m <sup>2</sup>	.	.	.	2	
		1000 EUR	.	.	.		
1320 31 503	- - für andere Bekleidung	t	*	318	251	226	4
		1000 m <sup>2</sup>	*	2 213	251	226	4
	darunter zum Absatz bestimmt	t	318	251	226	4	
		1000 m <sup>2</sup>	2 213	251	226	4	
		1000 EUR	3 118	3 323	2 943		
1320 31 504	- - für Gardinen und Wandbehänge	t	*	673	188	186	5
		1000 m <sup>2</sup>	*	1 194	906	894	5
	darunter zum Absatz bestimmt	t	673	188	186	5	
		1000 m <sup>2</sup>	1 194	906	894	5	
		1000 EUR	5 556	4 981	5 004		
1320 31 505	- - für andere Haushalts- und Heimtextilien	t	*	66	.	138	5
		1000 m <sup>2</sup>	*	339	.	5	
	darunter zum Absatz bestimmt	t	.	67	.	4	
		1000 m <sup>2</sup>	.	298	317	4	
		1000 EUR	.	506	539		

## 3 Produktion nach Güterarten - Deutschland

Melde-Nr.	Bezeichnung	Einheit	3. Vj 2010	2. Vj 2011	3. Vj 2011	3. Vj 2011 Anzahl der Unternehmen
1	2	3	4	5	6	7
1320 31 509	- - für technischen und industriellen Bedarf	t	11 395	.	.	19
		1000 m <sup>2</sup>	.	.	.	19
	darunter zum Absatz bestimmt	t	11 395	12 902	12 203	19
		1000 m <sup>2</sup>	35 138	36 462	36 627	19
		1000 EUR	78 233	87 721	88 083	
	- aus künstlichen Filamentgarnen, Streifen u. dgl. (ohne Gewebe aus hochfesten Viskosegarnen)					
1320 31 702	- - für Bekleidung	t	105	115	114	4
		1000 m <sup>2</sup>	1 331	1 359	1 358	4
	darunter zum Absatz bestimmt	t	105	115	114	4
		1000 m <sup>2</sup>	1 331	1 359	1 358	4
		1000 EUR	2 662	3 102	2 775	
1320 31 705	- - für andere Haushalts- und Heimtextilien	t	-	-	-	-
		1000 m <sup>2</sup>	-	-	-	-
	darunter zum Absatz bestimmt	t	-	-	-	-
		1000 m <sup>2</sup>	-	-	-	-
		1000 EUR	-	-	-	-
1320 31 709	- - für technischen und industriellen Bedarf	t	.	.	.	3
		1000 m <sup>2</sup>	1 200	1 415	1 204	3
	darunter zum Absatz bestimmt	t	.	.	.	3
		1000 m <sup>2</sup>	1 200	1 415	1 204	3
		1000 EUR	.	.	.	
	Gewebe aus synthetischen Spinnfasern - mit einem Anteil an diesen Spinnfasern von 85 GHT oder mehr					
1320 32 101	- - Möbelstoff	t	185	207	182	4
		1000 m <sup>2</sup>	571	642	573	4
	darunter zum Absatz bestimmt	t	185	207	182	4
		1000 m <sup>2</sup>	571	642	573	4
		1000 EUR	4 102	4 729	4 189	
1320 32 102	- - Dekorationsstoff	t	793	860	811	11
		1000 m <sup>2</sup>	5 409	6 164	5 617	11
	darunter zum Absatz bestimmt	t	793	860	811	11
		1000 m <sup>2</sup>	5 409	6 164	5 617	11
		1000 EUR	16 113	15 349	16 785	
1320 32 109	- - Andere Gewebe aus synthetischen Spinnfasern mit einem Anteil an diesen Spinnfasern von 85 GHT oder mehr	t	6 410	7 617	6 549	27
		1000 m <sup>2</sup>	45 475	54 316	43 300	27
	darunter zum Absatz bestimmt	t	6 123	7 243	6 148	25
		1000 m <sup>2</sup>	44 462	52 997	41 945	26
		1000 EUR	47 092	61 502	55 351	
1320 32 200	- mit einem Anteil an diesen Spinnfasern von weniger als 85 GHT, hauptsächlich oder ausschließlich mit Baumwolle gemischt, roh, gebleicht, gefärbt oder bedruckt	t	.	.	.	12
		1000 m <sup>2</sup>	.	.	.	12
	darunter zum Absatz bestimmt	t	1 313	1 895	1 768	12
		1000 m <sup>2</sup>	6 343	8 718	8 035	12
		1000 EUR	11 959	18 140	18 063	
1320 32 300	- mit einem Anteil an diesen Spinnfasern von weniger als 85 GHT, mit Baumwolle gemischt, buntgewebt	t	.	.	.	6
		1000 m <sup>2</sup>	.	.	.	6
	darunter zum Absatz bestimmt	t	577	656	594	5
		1000 m <sup>2</sup>	2 208	2 483	2 248	5
		1000 EUR	5 528	6 727	6 166	
1320 32 400	- mit Wolle oder gestrichenen feinen Tierhaaren gemischt	t	.	.	.	2
		1000 m <sup>2</sup>	.	.	.	2
	darunter zum Absatz bestimmt	t	.	.	.	2
		1000 m <sup>2</sup>	.	.	.	2
		1000 EUR	.	.	.	
1320 32 500	- mit gekämmter Wolle oder gekämmten feinen Tierhaaren gemischt	t	.	.	.	2
		1000 m <sup>2</sup>	.	.	.	2
	darunter zum Absatz bestimmt	t	.	.	.	2
		1000 m <sup>2</sup>	.	.	.	2
		1000 EUR	.	.	.	
1320 32 900	- Andere Mischgewebe aus synthetischen Spinnfasern (ohne solche mit Wolle und Baumwolle gemischt)	t	45	94	65	6
		1000 m <sup>2</sup>	426	765	518	6
	darunter zum Absatz bestimmt	t	45	94	65	6
		1000 m <sup>2</sup>	426	765	518	6
		1000 EUR	290	1 055	1 199	
1320 33 300	Gewebe aus künstlichen Spinnfasern - rohgewebt	t	361	432	358	8
		1000 m <sup>2</sup>	3 328	3 939	3 160	8
	darunter zum Absatz bestimmt	t	361	432	358	8
		1000 m <sup>2</sup>	3 328	3 939	3 160	8
		1000 EUR	4 109	5 916	5 312	

## 3 Produktion nach Güterarten - Deutschland

Melde-Nr.	Bezeichnung	Einheit	3. Vj 2010	2. Vj 2011	3. Vj 2011	3. Vj 2011 Anzahl der Unternehmen	
1	2	3	4	5	6	7	
1320 33 500	- buntgewebt	t	*	61	.	.	2
		1000 m <sup>2</sup>	*	283	.	.	2
	darunter zum Absatz bestimmt	t		61	.	.	2
		1000 m <sup>2</sup>		283	.	.	2
		1000 EUR		1 267	.	.	
1320 41 000	Spezialgewebe Plüsch-, Samt- und Chenillegewebe (außer Schlingengewebe und Bändern)	t	*	774	895	812	8
		1000 m <sup>2</sup>	*	1 578	1 687	1 616	8
	darunter zum Absatz bestimmt	t		774	895	812	8
		1000 m <sup>2</sup>		1 578	1 687	1 616	8
		1000 EUR		11 512	13 131	11 664	
1320 42 000	Frottiergewebe (Schlingengewebe) (ohne Bänder) aus Baumwolle	t	*	748	582	699	5
		1000 m <sup>2</sup>	*	1 563	1 146	1 355	5
	darunter zum Absatz bestimmt	t		-	-	-	-
		1000 m <sup>2</sup>		-	-	-	-
		1000 EUR		-	-	-	-
1320 43 000	Frottiergewebe (Schlingengewebe) (ohne Bänder) aus anderen Spinnstoffen	t	*	.	.	.	1
		1000 m <sup>2</sup>	*	.	.	.	1
	darunter zum Absatz bestimmt	t		.	.	.	1
		1000 m <sup>2</sup>		.	.	.	1
		1000 EUR		.	.	.	
1320 44 000	Drehergewebe (ohne solche für Verbandmull und Bänder)	t	*	68	65	82	5
		1000 m <sup>2</sup>	*	768	762	939	5
	darunter zum Absatz bestimmt	t		68	65	82	5
		1000 m <sup>2</sup>		768	762	939	5
		1000 EUR		2 002	1 820	2 199	
1320 45 000	Getuftete Spinnstoffzeugnisse (ohne Teppiche und andere Fußbodenbeläge)	t	*	.	.	.	1
		1000 m <sup>2</sup>	*	.	.	.	1
	darunter zum Absatz bestimmt	t		.	.	.	1
		1000 m <sup>2</sup>		.	.	.	1
		1000 EUR		.	.	.	
1320 46 000	Gewebe aus Glasfasern (einschl. Bändern)	t	*	.	.	.	16
		1000 m <sup>2</sup>	*	.	.	.	16
	darunter zum Absatz bestimmt	t		6 700	5 490	5 413	15
		1000 m <sup>2</sup>		44 796	44 013	42 294	15
		1000 EUR		35 655	34 823	33 024	
	Textilveredlung						
	Bleichen, Färben, Bedrucken u.a. Ausrüstungen von Fasern und Geweben						
1330 11 100	- Bleichen, Färben, Bedrucken u.a. Ausrüstungen von Fasern	t		458	924	721	5
		1000 EUR		2 071	3 253	2 659	
	- Bleichen, Färben, Bedrucken u.a. Ausrüstungen von Garnen						
1330 11 210	- - aus Seide	t		.	-	1	3
		1000 EUR		.	.	5	
1330 11 220	- - aus Wolle oder anderen Tierhaaren	t		59	115	86	5
		1000 EUR		231	439	342	
1330 11 230	- - aus Baumwolle	t		2 220	2 124	2 727	14
		1000 EUR		7 705	7 740	14 241	
1330 11 240	- - aus Flachs, Jute, anderen textilen Bastfasern, pflanzlichen Spinnstoffen und Papiergarn	t		.	.	.	2
		1000 EUR		.	.	.	
1330 11 250	- - aus synthetischen Filamenten und synthetischen Monofilamenten, Streifen u.dgl.	t		1 972	2 206	2 078	9
		1000 EUR		5 724	5 938	5 551	
1330 11 260	- - aus künstlichen Filamenten und künstlichen Monofilamenten, Streifen u.dgl.	t		.	.	.	1
		1000 EUR		.	.	.	
1330 11 270	- - aus synthetischen Spinnfasern	t		2 813	3 046	2 940	12
		1000 EUR		8 211	9 323	9 144	
1330 11 280	- - aus künstlichen Spinnfasern	t		54	44	48	3
		1000 EUR		199	219	263	
	Bleichen von Geweben und Stoffen (einschl. Bekleidung)						
1330 12 100	- von Geweben aus Seide	1000 m <sup>2</sup>		-	-	-	-
		1000 EUR		-	-	-	-
1330 12 200	- von Geweben aus Wolle oder anderen Tierhaaren	1000 m <sup>2</sup>		-	-	-	-
		1000 EUR		-	-	-	-
	- von Geweben aus Baumwolle						
1330 12 301	- - für Bekleidung	1000 m <sup>2</sup>		2 625	3 856	4 879	7
		1000 EUR		762	1 383	1 812	
1330 12 304	- - für Heim- und Haushaltstextilien	1000 m <sup>2</sup>		6 037	7 483	6 987	10
		1000 EUR		3 456	3 921	3 757	
1330 12 308	- - für technischen und industriellen Bedarf	1000 m <sup>2</sup>		1 279	2 895	2 234	5
		1000 EUR		602	1 439	1 073	

## 3 Produktion nach Güterarten - Deutschland

Melde-Nr.	Bezeichnung	Einheit	3. Vj 2010	2. Vj 2011	3. Vj 2011	3. Vj 2011 Anzahl der Unternehmen
1	2	3	4	5	6	7
1330 12 400	- von Geweben aus Flachs, Jute, anderen textilen Bastfasern, pflanzlichen Spinnfasern und Papiergarn	1000 m <sup>2</sup> 1000 EUR	- -	. .	. .	1
1330 12 500	- von Geweben aus synthetischen Filamenten oder Spinnfasern	1000 m <sup>2</sup> 1000 EUR	176 312	937 682	1 067 698	4
1330 12 600	- von Geweben aus künstlichen Filamenten oder Spinnfasern	1000 m <sup>2</sup> 1000 EUR	. .	. .	. .	1
1330 12 700	- von gewebtem Samt und Plüsch oder Chenillegewebe (ohne Schlingenge-webe nach Art der Frottiergewebe, aus Baumwolle und aus Bändern)	1000 m <sup>2</sup> 1000 EUR	- -	- -	- -	-
1330 12 800	- von Frottiergewebe (ohne getuftete Spinnstoffzeugnisse)	1000 m <sup>2</sup> 1000 EUR	- -	- -	. .	1
1330 12 901	- von Maschenstoffen - - für Bekleidung	t 1000 EUR	529 944	551 955	467 771	6
1330 12 904	- - für Heim- und Haushalts- textilien	t 1000 EUR	. .	. .	. .	2
1330 12 908	- - für technischen und industriell- len Bedarf	t 1000 EUR	. .	. .	. .	2
1330 13 100	Färben von Geweben und Stoffen (einschl. Bekleidung) - von Geweben aus Seide	1000 m <sup>2</sup> 1000 EUR	. .	. .	. .	2
1330 13 200	- Geweben aus Wolle oder anderen Tierhaaren	1000 m <sup>2</sup> 1000 EUR	. .	. .	155 427	4
1330 13 301	- von Geweben aus Baumwolle - - für Bekleidung	1000 m <sup>2</sup> 1000 EUR	6 356 8 470	9 386 11 572	6 702 8 113	16
1330 13 304	- - für Heim- und Haushaltstextilien	1000 m <sup>2</sup> 1000 EUR	20 245 9 986	15 408 8 604	11 014 6 803	10
1330 13 308	- - für technischen und industriell- len Bedarf	1000 m <sup>2</sup> 1000 EUR	1 789 1 311	1 975 1 501	1 866 1 474	9
1330 13 400	- - von Geweben aus Flachs, Jute, anderen textilen Bastfasern, pflanzlichen Textilfasern und Papiergarn	1000 m <sup>2</sup> 1000 EUR	. .	. .	5 6	3
1330 13 501	- von Geweben aus synthetischen Filamenten oder Spinnfasern - - für Bekleidung	1000 m <sup>2</sup> 1000 EUR	800 875	986 1 375	937 1 237	9
1330 13 504	- - für Heim- und Haushalts- textilien	1000 m <sup>2</sup> 1000 EUR	7 508 15 846	5 595 6 167	5 804 5 966	8
1330 13 508	- - für technischen und industriell- len Bedarf	1000 m <sup>2</sup> 1000 EUR	347 397	533 368	460 272	4
1330 13 600	- von Geweben aus künstlichen Filamenten oder Spinnfasern	1000 m <sup>2</sup> 1000 EUR	. 5 353	. .	. .	6
1330 13 700	- von gewebtem Samt und Plüsch oder Chenillegewebe (ohne Schlingenge- webe nach Art der Frottiergewebe, aus Baumwolle und Bänder)	1000 m <sup>2</sup> 1000 EUR	. .	. .	. .	1
1330 13 800	- von Frottiergewebe (ohne getuftete Spinnstoffzeugnisse)	1000 m <sup>2</sup> 1000 EUR	. .	. .	. .	2
1330 13 901	- von Maschenstoffen u.a. Stoffen (Vliesstoffe, Tuftingmeterware) - - von Maschenstoffen für Bekleidung	t 1000 EUR	1 353 6 994	1 416 7 466	1 329 7 012	13
1330 13 905	- - von Maschenstoffen für tech- nischen und industriellen Bedarf	t 1000 EUR	2 659 6 603	3 050 7 676	2 705 6 530	6
1330 13 907	- - von anderen Stoffen (Vlies- stoffe, Tuftingmeterware)	t 1000 EUR	1 638 3 333	. 3 196	. 3 696	4
1330 14 100	Bedrucken von Geweben und Stoffen (einschl. Bekleidung) - von Geweben aus Seide	1000 m <sup>2</sup> 1000 EUR	. .	. .	. .	2
1330 14 200	- von Geweben aus Wolle oder anderen Tierhaaren	1000 m <sup>2</sup> 1000 EUR	- -	- -	- -	-
1330 14 301	- von Geweben aus Baumwolle - - für Bekleidung	1000 m <sup>2</sup> 1000 EUR	1 919 7 017	1 972 7 165	1 723 6 641	11
1330 14 309	- - für anderen Bedarf	1000 m <sup>2</sup> 1000 EUR	7 919 5 881	7 472 5 693	7 663 6 296	5

## 3 Produktion nach Güterarten - Deutschland

Melde-Nr.	Bezeichnung	Einheit	3. Vj 2010	2. Vj 2011	3. Vj 2011	3. Vj 2011 Anzahl der Unternehmen
1	2	3	4	5	6	7
1330 14 400	- von Geweben aus Flachs, Jute, anderen textilen Bastfasern, pflanzlichen Textilfasern und Papiergarn	1000 m <sup>2</sup> 1000 EUR	.	.	.	2
1330 14 500	- von Geweben aus synthetischen Filamenten oder Spinnfasern	1000 m <sup>2</sup> 1000 EUR	5 442 14 216	5 852 16 133	5 324 14 522	6
1330 14 600	- von Geweben aus künstlichen Filamenten oder Spinnfasern	1000 m <sup>2</sup> 1000 EUR	1 387 4 758	1 077 3 849	1 160 3 824	5
1330 14 700	- von gewebtem Samt und Plüsch oder Chenillegewebe (ohne Schlingengewebe nach Art der Frottiergewebe, aus Baumwolle und Bänder)	1000 m <sup>2</sup> 1000 EUR	-	-	-	-
1330 14 800	- von Frottiergewebe (ohne getuftete Spinnstoffzeugnisse)	1000 m <sup>2</sup> 1000 EUR	-	-	-	-
1330 14 900	- von Maschenstoffen u.a. Stoffen (Vliesstoffe, Tuftingmeterware); Konfektionswaren	t 1000 EUR	3 564 10 277	3 692 12 024	4 177 11 426	10
	Andere Ausrüstungen von Geweben u.a. Stoffen (auch Zuschnitte; ohne Bleichen, Färben und Bedrucken) (einschl. Bekleidung)					
1330 19 100	- von Geweben aus Seide	1000 m <sup>2</sup> 1000 EUR	.	.	.	2
1330 19 200	- von Geweben aus Wolle oder anderen Tierhaaren	1000 m <sup>2</sup> 1000 EUR	.	.	.	3
1330 19 301	- - für Bekleidung	1000 m <sup>2</sup> 1000 EUR	11 301 6 543	14 381 5 183	10 125 4 429	7
1330 19 304	- - für Haushalts- und Heimtextilien	1000 m <sup>2</sup> 1000 EUR	.	.	2 614 1 341	6
1330 19 308	- - für technischen und industriellen Bedarf	1000 m <sup>2</sup> 1000 EUR	26 124 25 388	30 944 31 324	30 197 29 615	21
1330 19 400	- von Geweben aus Flachs, Jute, anderen textilen Bastfasern, pflanzlichen Spinnfasern und Papiergarn	1000 m <sup>2</sup> 1000 EUR	.	.	.	1
1330 19 500	- von Geweben aus synthetischen Filamenten oder Spinnfasern	1000 m <sup>2</sup> 1000 EUR	14 100 24 069	15 988 28 815	12 972 23 668	13
1330 19 600	- von Geweben aus künstlichen Filamenten oder Spinnfasern	1000 m <sup>2</sup> 1000 EUR	.	.	.	2
1330 19 700	- von gewebtem Samt und Plüsch oder Chenillegewebe (ohne Schlingengewebe nach Art der Frottiergewebe, aus Baumwolle u. Bänder)	1000 m <sup>2</sup> 1000 EUR	.	238	207	3
1330 19 800	- von Frottiergewebe (ohne getuftete Spinnstoffzeugnisse)	1000 m <sup>2</sup> 1000 EUR	.	282	215	-
1330 19 900	- von Maschenstoffen u.a. Stoffen (Vliesstoffe, Tuftingmeterware); Konfektionswaren	t 1000 EUR	4 599 13 259	5 145 14 300	4 850 14 494	11
1330 19 950	Veredlung von Bekleidung	1000 EUR	11 558	9 014	8 216	18
	Andere Textilerzeugnisse (ohne Maschenware) Gewirke und Gestricke Samt, Plüsch (einschl. Hochflor-erzeugnissen), gewirkt oder gestrickt, Schlingengewirke und -gestricke					
1391 11 005	- Schlingengewirke und -gestricke darunter zum Absatz bestimmt	t t 1000 EUR	2 668 2 668	2 956 2 956	3 246 3 246	7 7
1391 11 009	- Samt, Plüsch (einschl. Hochflor-erzeugnissen), gewirkt oder gestrickt darunter zum Absatz bestimmt	t t 1000 EUR	.	.	.	4 4
	Andere Gewirke und Gestricke (Maschenmeterware)					
1391 19 101	- für Vorhänge und Gardinen (weder aus Samt oder Plüsch noch mit einem Anteil an Elastomergarnen oder Kautschukfäden von 5 GHT oder mehr) darunter zum Absatz bestimmt	t t 1000 EUR	235 235	343 343	253 253	6 6



## 3 Produktion nach Güterarten - Deutschland

Melde-Nr.	Bezeichnung	Einheit	3. Vj 2010	2. Vj 2011	3. Vj 2011	3. Vj 2011 Anzahl der Unternehmen
1	2	3	4	5	6	7
1391 19 103	- für Bekleidung darunter zum Absatz bestimmt	kg kg 1000 EUR	* 2 153 306 1 850 319 25 002	2 112 919 1 745 179 24 607	1 738 786 1 461 985 20 762	19 16
1391 19 105	- für Haushalts- und Heimtextilien darunter zum Absatz bestimmt	kg kg 1000 EUR	* 4 766 103 28 654	4 649 585 29 621	4 839 982 29 477	12 11
1391 19 107	- für technischen und industriellen Bedarf darunter zum Absatz bestimmt	kg kg 1000 EUR	* 3 526 295 34 980	3 858 112 41 782	3 831 413 41 236	23 23
1391 19 200	Künstliches Pelzwerk und Waren daraus  Konfektionierte Textilwaren (ohne Bekleidung) Konfektionierte Heim- und Haushaltstextilwaren Decken (ohne Decken mit elektrischer Heizvorrichtung)	1000 EUR	-	-	-	
1392 11 300	- aus Wolle oder feinen Tierhaaren	t 1000 St 1000 EUR	44 22 1 310	32 15 754	28 16 925	4 4
1392 11 500	- aus synthetischen Chemiefasern	t 1000 St 1000 EUR	. . . . .	209 143 1 956	. . . 3 236	5 5
1392 11 900	- aus Baumwolle oder anderen Spinnstoffen	t 1000 St 1000 EUR	821 741 4 331	507 518 2 411	603 591 3 447	3 3
1392 12 300	Bettwäsche - aus Maschenstoffen	t 1000 St 1000 EUR	199 185 1 539	55 84 622	197 214 1 649	6 6
1392 12 530	- aus Geweben - - aus Baumwolle	t 1000 St 1000 EUR	4 938 6 198 38 948	3 988 4 875 35 127	3 973 4 911 38 623	26 26
1392 12 550	- - aus Flachs oder Ramie	t 1000 St 1000 EUR	. . . . .	- - 28	- - 29	3 3
1392 12 590	- - aus anderen Spinnstoffen	t 1000 St 1000 EUR	. . . . .	. . . . .	. . . . .	6 6
1392 12 700	- aus Vliesstoffen	t 1000 St 1000 EUR	. . . . .	. . . . .	. . . . .	1 1
1392 13 300	Tischwäsche - aus Maschenstoffen	t 1000 St 1000 EUR	. . . . .	. . . . .	. . . . .	2 2
1392 13 530	- aus Geweben - - aus Baumwolle	t 1000 St 1000 EUR	333 1 393 4 570	345 1 351 4 848	326 1 410 5 314	15 15
1392 13 550	- - aus Flachs oder Ramie	t 1000 St 1000 EUR	. . . 255	5 21 268	5 22 246	3 3
1392 13 590	- - aus anderen Spinnstoffen	t 1000 St 1000 EUR	80 278 1 772	86 326 1 851	87 325 1 925	8 8
1392 13 700	- aus Vliesstoffen	t 1000 St 1000 EUR	- - -	- - -	- - -	- -
1392 14 300	Wäsche zur Körperpflege und Küchenwäsche - aus Baumwollfrottiergewebe	t 1000 St 1000 EUR	350 1 732 6 049	296 1 456 5 607	284 1 313 5 165	6 6
1392 14 500	- aus anderen Geweben	t 1000 St 1000 EUR	5 26 87	6 32 94	5 31 93	6 6
1392 14 700	- aus Vliesstoffen	t 1000 St 1000 EUR	. . . . .	. . . . .	. . . . .	1 1
1392 15 300	Gardinen, Vorhänge und Innenrollos; Fenster- und Bettbehänge (Scha-bracken) - aus Gewirken und Gestrickten	t 1000 m <sup>2</sup> 1000 EUR	. . . . .	. . . . .	. . . . .	2 2

## 3 Produktion nach Güterarten - Deutschland

Melde-Nr.	Bezeichnung	Einheit	3. Vj 2010	2. Vj 2011	3. Vj 2011	3. Vj 2011 Anzahl der Unternehmen
1	2	3	4	5	6	7
1392 15 500	- aus Geweben	t 1000 m <sup>2</sup> 1000 EUR	1 859 2 641 43 110	2 061 2 692 47 143	1 750 2 409 40 533	26 26
1392 15 700	- aus Vliesstoffen	t 1000 m <sup>2</sup> 1000 EUR	- - -	- - -	- - -	- -
1392 16 200	Andere Textilwaren zur Innenausstattung, a.n.g.; Warenzusammenstellungen aus Geweben und Garnen zum Herstellen von Teppichen, Tapisserien u.ä. - Tapisserien, handgewebt (Gobelins, Flandrische Gobelins, Aubussons, Beauvais), und Tapisserien als Nadelarbeit (einschl. Petit Point- und Kreuzstich), auch konfektioniert	1000 EUR	.	.	.	1
1392 16 400	- - Tagesdecken, Bettüberwürfe (ohne Eiderdaunendecken)	t 1000 St 1000 EUR	17 12 154	19 11 166	14 6 130	4 4
1392 16 600	- Andere Waren zur Innenausstattung, einschl. Möbel- und Kissenbezüge (ohne Decken, Reisedecken, Bettwäsche, Tischwäsche, Wäsche zur Körperpflege, Küchenwäsche, Gardinen, Vorhänge, Fenster- und Bettbehänge, Bettüberwürfe)	1000 EUR	22 236	18 719	15 211	16
1392 16 800	- Warenzusammenstellungen aus Geweben und Garnen, für die Herstellung von Teppichen, Tapisserien, bestickten Tischdecken, Servietten o.ä. Spinnstoffwaren, i.A.E. Andere konfektionierte Textilwaren (ohne Bekleidung) Säcke und Beutel für Verpackungszwecke	1000 EUR	4 350	4 648	4 432	3
1392 21 300	- aus Baumwolle	t 1000 EUR	.	.	.	3
1392 21 500	- aus Polyethylen oder Polypropylen, gewirkt oder gestrickt	t 1000 EUR	.	1 905	2 098	2
1392 21 730	- - aus Polyethylen oder Polypropylenstreifen, gewebt - - mit einem Quadratmetergewicht von 120 g oder weniger	t 1000 EUR	-	.	.	1
1392 21 750	- - mit einem Quadratmetergewicht von mehr als 120 g	t 1000 EUR	.	.	.	2
1392 21 900	- aus Jute oder anderen Spinnstoffen Planen und Markisen; Zelte; Segel für Wasserfahrzeuge, Surfbretter und Landfahrzeuge; Campingausrüstungen (einschl. Luftmatratzen)	t 1000 EUR	13 99	13 109	7 46	4
1392 22 100	- Planen und Markisen	t 1000 EUR	4 315 74 228	6 389 106 083	4 517 77 064	39
1392 22 300	- Zelte	t 1000 EUR	4 032 25 351	6 380 40 494	4 611 29 015	12
1392 22 500	- Segel	t 1000 EUR	.	.	.	1
1392 22 700	- Luftmatratzen u. a. Campingausrüstungen	t 1000 EUR	.	.	.	2
1392 23 000	Fallschirme (einschl. lenkbarer oder rotierender Fallschirme), Gleitschirme; Teile dafür und Zubehör Steppdecken, Deckbetten, Polster Schlummerrollen und Kopfkissen mit Federung oder gepolstert oder mit Füllung aus Stoffen aller Art oder aus Zellkautschuk oder Zellkunststoff	t 1000 EUR	16 2 630	22 3 870	33 3 027	3
1392 24 300	- Schlafsäcke	St 1000 EUR	.	40 015 764	.	3

## 3 Produktion nach Güterarten - Deutschland

Melde-Nr.	Bezeichnung	Einheit	3. Vj 2010	2. Vj 2011	3. Vj 2011	3. Vj 2011 Anzahl der Unternehmen
1	2	3	4	5	6	7
1392 24 931	- Bettausstattungen (einschl. Steppdecken, Deckbetten, Polstern, Schlummerrollen und Kopfkissen; ohne Matratzen und Schlafsäcke) - - mit Federn oder Daunen gefüllt - - - Deckbetten (Daunen-, Stepp-, Flach-, Oberbetten, Steppdecken)	1000 St 1000 EUR	712 19 721	428 14 159	770 22 124	18
1392 24 935	- - - Kopfkissen	1000 St 1000 EUR	1 693 10 038	980 6 118	1 715 11 311	17
1392 24 939	- - - Andere Kissen, auch Kleinkissen  - - mit anderen Materialien als Federn oder Daunen gefüllt	1000 St 1000 EUR	55 .	44 .	48 1 336	6
1392 24 991	- - - Deckbetten (Stepp-, Flach-, Oberbetten, Steppdecken), mit Naturfasern und Haaren gefüllt	1000 St 1000 EUR	151 5 135	199 6 708	103 4 219	16
1392 24 993	- - - Deckbetten (Stepp-, Flach-, Oberbetten, Steppdecken), mit anderem Material (z. B. Chemiefasern) gefüllt	1000 St 1000 EUR	667 16 269	740 14 934	696 16 046	18
1392 24 995	- - - Kopfkissen, mit Naturfasern und Haaren gefüllt	1000 St 1000 EUR	106 1 806	51 1 031	78 1 773	11
1392 24 996	- - - Kopfkissen, mit anderem Material (z.B. Chemiefasern) gefüllt	1000 St 1000 EUR	447 5 877	358 4 610	444 6 133	18
1392 24 997	- - - Heizkissen, Heizdecken, Fußsäcke u. dgl. nicht aus Gewebe	1000 St 1000 EUR	.	.	.	1
1392 24 999	- - - Andere Kissen, auch Kleinkissen	1000 St 1000 EUR	1 695 14 465	1 772 12 080	1 944 12 506	21
	Andere konfektionierte Textilwaren (einschl. Scheuertücher, Wischtücher, Spültücher, Staubtücher und ähnliche Reinigungstücher, Schwimmwesten und Rettungsgürtel)					
	- Scheuer-, Wisch-, Spül-, Staub- u.ä. Reinigungstücher aus Vlies- und anderen Stoffen (ohne Maschenstoffe)					
1392 29 530	- - aus Vliesstoffen	1000 St 1000 EUR	.	8 353	8 404	8
1392 29 570	- - aus anderen Stoffen (ohne Maschenstoffe)	1000 St 1000 EUR	44 489 10 166	48 757 11 155	46 567 10 620	8
1392 29 900	- Scheuer-, Wisch-, Spül-, Staub- u.ä. Reinigungstücher aus Maschenstoffen; Schwimmwesten, Rettungsgürtel und andere konfektionierte Waren	1000 EUR	73 940	79 385	72 272	55
1393 11 000	Teppiche und textile Fußbodenbeläge, auch konfektionierte Teppiche aus Spinnstoffen, geknüpft	t 1000 m <sup>2</sup> 1000 EUR	- - -	- - -	- - -	- - -
	Teppiche u.a. textile Fußbodenbeläge aus Spinnstoffen, gewebt, weder getuftet noch beflockt					
1393 12 005	- aus Chemiefasern  darunter zum Absatz bestimmt	t 1000 m <sup>2</sup> t 1000 m <sup>2</sup> 1000 EUR	432 260 432 260 7 477	422 249 422 249 7 794	405 237 405 237 7 411	4 4 4 4 4
1393 12 008	- aus anderen Spinnstoffen  darunter zum Absatz bestimmt	t 1000 m <sup>2</sup> t 1000 m <sup>2</sup> 1000 EUR	363 227 363 227 4 495	549 326 549 326 6 377	454 280 454 280 6 136	6 6 6 6 6
1393 13 000	Teppiche u.a. textile Fußbodenbeläge aus Spinnstoffen, getuftet  darunter zum Absatz bestimmt	t 1000 m <sup>2</sup> t 1000 m <sup>2</sup> 1000 EUR	17 972 10 412 17 972 10 412 89 782	. . 19 158 10 589 98 808	. . 19 245 10 479 98 731	17 17 17 17 17
	Andere Teppiche u.a. textile Fußbodenbeläge, aus Filz oder aus Spinnstoffen					
1393 19 300	- Teppiche u.a. textile Fußbodenbeläge aus Filz (weder getuftet noch beflockt)	t 1000 m <sup>2</sup> 1000 EUR	10 146 9 288 51 888	11 422 10 498 61 026	11 223 10 161 61 618	11 11 11

Melde-Nr.	Bezeichnung	Einheit	3. Vj 2010	2. Vj 2011	3. Vj 2011	3. Vj 2011 Anzahl der Unternehmen
1	2	3	4	5	6	7
1393 19 900	- Andere Teppiche u.a. Fußbodenbeläge, aus Spinnstoffen, auch konfektioniert (weder geknüpft, gewebt, getuftet oder aus Filz)	t 1000 m <sup>2</sup> 1000 EUR	2 274 1 177 16 173	2 233 1 189 14 321	2 054 1 011 12 975	4 4
	Seilerwaren					
	Bindegarne, Bindfäden; konfektionierte Fischernetze u.a. Netze; andere Waren aus Garnen, Bindfäden, Seilen, Tauen, a.n.g. Bindfäden, Seile und Taue, Bindegarne					
1394 11 330	- Bindfäden, Seile und Taue aus Sisal o.a. textilen Agavefasern	t	.	.	.	2
	- mit einem Titer von mehr als 100 000 dtex (10 g/m), aus Jute, anderen textilen Bastfasern, oder harten Blattfasern	1000 EUR	.	.	.	
1394 11 350	- mit einem Titer von 100 000 dtex (10 g/m) oder weniger	t 1000 EUR	.	.	.	1
1394 11 530	- Binde- oder Pressengarne	t	-	-	-	-
	- aus Sisal oder anderen textilen Agavefasern	1000 EUR	-	-	-	-
1394 11 550	- aus Polyethylen oder Polypropylen	t 1000 EUR	.	.	.	1
1394 11 600	- Seile und Taue aus Polyethylen, Polypropylen, Nylon, anderen Polyamiden oder Polyestern mit einem Titer von mehr als 50 000 dtex oder aus anderen synthetischen Chemiefasern	t 1000 EUR	.	.	.	1
1394 11 700	- Bindfäden aus Polyethylen, Polypropylen, Nylon, anderen Polyamiden oder Polyestern mit einem Titer von 50 000 dtex oder weniger	t 1000 EUR	.	.	.	2
1394 11 900	- Andere Bindfäden, Seile und Taue aus Spinnstoffen, a.n.g.	t 1000 EUR	1 302 5 183	862 5 840	830 5 737	10
	Konfektionierte Fischernetze; andere konfektionierte und geknüpfte Netze u.a. Waren aus Garnen, Bindfäden, Seilen und Tauen					
1394 12 330	- Konfektionierte Fischernetze	t	-	-	-	-
	- aus Bindfäden, Seilen oder Tauen, aus synthetischen oder künstlichen Spinnstoffen (ohne Handnetze)	1000 EUR	-	-	-	-
1394 12 350	- aus Garnen, aus synthetischen oder künstlichen Spinnstoffen (ohne Handnetze)	t 1000 EUR	-	-	-	-
1394 12 530	- Andere konfektionierte oder geknüpfte Netze (ohne geknüpfte Netze als Meterware, Haar-, Sport- und Fischernetze)	t	.	.	.	2
	- Konfektionierte Netze aus Bindfäden, Seilen oder Tauen, aus Nylon oder anderen Polyamiden	1000 EUR	.	.	.	
1394 12 550	- Andere konfektionierte Netze aus Nylon oder anderen Polyamiden	t 1000 EUR	.	.	.	1
1394 12 590	- Andere geknüpfte Netze aus anderen Spinnstoffen (ohne konfektionierte Fischernetze aus synthetischen oder künstlichen Spinnstoffen, andere konfektionierte Netze aus Nylon oder anderen Polyamiden)	t 1000 EUR	1 293 8 194	2 586 13 073	2 084 11 454	4
1394 12 800	- Andere Waren aus Garnen, Streifen oder dgl., Bindfäden, Seilen und Tauen, a.n.g.	t 1000 EUR	732 12 962	740 12 787	716 12 308	6
1395 10 100	Vliesstoffe (auch getränkt, bestrichen, überzogen oder mit Lagen versehen) und Erzeugnisse daraus (ohne Bekleidung)	t	11 151	10 991	10 571	11
	- weder bestrichen noch überzogen, mit einem Quadratmetergewicht von 25 g oder weniger	1000 EUR	32 027	37 053	34 037	

## 3 Produktion nach Güterarten - Deutschland

Melde-Nr.	Bezeichnung	Einheit	3. Vj 2010	2. Vj 2011	3. Vj 2011	3. Vj 2011 Anzahl der Unternehmen
1	2	3	4	5	6	7
1395 10 200	- weder bestrichen noch überzogen, mit einem Quadratmetergewicht von mehr als 25 g bis 70 g	t 1000 EUR	32 621 118 786	39 954 140 288	37 304 132 151	19
1395 10 300	- weder bestrichen noch überzogen, mit einem Quadratmetergewicht von mehr als 70 g bis 150 g	t 1000 EUR	8 483 28 710	10 910 40 056	10 481 38 141	20
1395 10 500	- weder bestrichen noch überzogen, mit einem Quadratmetergewicht von mehr als 150 g	t 1000 EUR	26 954 75 952	27 808 89 055	26 842 91 951	30
1395 10 700	- bestrichen oder überzogen	t 1000 EUR	14 544 70 101	16 476 82 348	15 401 76 392	25
Technische Textilien						
Metallgarne oder mit Metall umsponnene Garne; Gewebe aus Metallfäden und aus metallisiertem Garn; mit Spinnstoffen besetzte Schnüre aus Gummifäden; textile Erzeugnisse für den technischen Bedarf						
1396 11 000	Metallgarne, Streifen u. dgl. aus synthetischen oder künstlichen Spinnstoffen, in Verbindung mit Metall in Form von Fäden, Streifen oder Pulver oder mit Metall überzogen	t 1000 EUR	72 3 248	50 2 528	46 2 571	5
1396 12 000	Gewebe aus Metallfäden und Gewebe aus Metallgarnen oder metallisierten Garnen, für Bekleidung, Heimtextilien oder ähnliche Zwecke, a.n.g.	t 1000 m <sup>2</sup> 1000 EUR	. . .	. . .	. . .	2 2
1396 13 000	Fäden und Kordeln aus Kautschuk, mit einem Überzug aus Spinnstoffen; Garne und Streifen aus Spinnstoffen mit Kautschuk oder Kunststoff getränkt, bestrichen, überzogen oder umhüllt	t 1000 EUR	448 9 199	477 9 832	435 9 034	4
1396 14 000	Gewebe, mit Leim, Kunststoff o.ä. Stoffen getränkt, bestrichen, überzogen oder bemalt, a.n.g.	t 1000 m <sup>2</sup> 1000 EUR	36 722 145 214 220 544	37 944 143 133 249 506	37 245 155 550 249 398	26 26
1396 15 000	Reifencordgewebe aus hochfesten Garnen aus Nylon oder anderen Polyamiden, Polyester oder Viskose	t 1000 m <sup>2</sup> 1000 EUR	4 823 12 290 29 379	. . .	. . .	2 2
Textile Erzeugnisse für den technischen Bedarf						
1396 16 200	- Pumpenschläuche u.ä. Schläuche aus Spinnstoffen, auch mit Armaturen oder Zubehör aus anderen Stoffen	1000 EUR	10 368	10 228	9 951	8
1396 16 504	- - Dochte und Glühstrümpfe, Förderbänder und Treibriemen aus Spinnstoffen, auch mit Metall oder anderen Stoffen verstärkt; andere textile Erzeugnisse für den technischen Bedarf	1000 EUR	.	.	.	2
1396 16 507	- - Treibriemen und Förderbänder aus Spinnstoffen	1000 EUR	1 900	2 547	2 521	6
1396 16 508	- - Polierscheiben	1000 EUR	5 253	6 135	6 453	5
1396 16 509	- - Filtertücher zum Pressen von Öl oder zu ähnlichen Zwecken	1000 EUR	58 810	70 908	71 218	22
1396 16 800	- - Dochte, Glühstrümpfe u.a. textile Erzeugnisse für den technischen Bedarf	1000 EUR	33 695	35 342	34 345	6
Gewebe und Filze von der auf Papiermaschinen o.ä. Maschinen verwendeten Art (auch zur Herstellung von Halbstoff oder Faserzement)						
1396 17 301	Bänder und Gurte, Etiketten, Geflechte u.ä. Waren - Bänder aus Spinnstoffen (einschl. schusslosen Bändern) - - elastisch (ohne Gurte) darunter zum Absatz bestimmt	t t 1000 EUR	. 432 10 230	. 369 8 153	. 359 8 015	10 10

## 3 Produktion nach Güterarten - Deutschland

Melde-Nr.	Bezeichnung	Einheit		3. Vj 2010	2. Vj 2011	3. Vj 2011	3. Vj 2011 Anzahl der Unternehmen
1	2	3		4	5	6	7
1396 17 303	- - unelastisch (ohne Gurte) darunter zum Absatz bestimmt	t t 1000 EUR	*	2 159 2 159 42 321	1 988 1 988 40 836	2 026 2 026 44 747	33 33
1396 17 305	- - Gurte aller Art darunter zum Absatz bestimmt	t t 1000 EUR	*	. 2 865 15 206	. 3 067 16 347	. 2 861 16 007	16 16
1396 17 500	- Etiketten, Abzeichen u.ä Waren aus Spinnstoffen (nicht bestickt) darunter zum Absatz bestimmt	t t 1000 EUR	*	77 77 4 932	87 87 5 794	83 83 5 356	8 8
1396 17 701	- - Geflechte als Meterware; Posamentier- u.ä. Zierwaren (ohne Stickerien; Gewirken und Gestrickten), Quasten, Troddeln u.ä. Waren - - Flechtartikel aller Art, elastisch darunter zum Absatz bestimmt	t t 1000 EUR	*	110 110 2 486	112 112 2 325	109 109 2 412	6 6
1396 17 703	- - Flechtartikel aller Art, unelastisch darunter zum Absatz bestimmt	t t 1000 EUR	*	597 597 15 165	632 632 18 157	610 610 16 787	15 15
1396 17 706	- - Posamentier- u.ä. Zierwaren (ohne Stickereien; Gewirken und Gestrickten), z.B. Quasten, Troddeln, Oliven, Nüsse, Pompons u.ä. Waren darunter zum Absatz bestimmt	t t 1000 EUR	*	. . .	. . .	. . .	2 2
1399 11 300	Sonstige Textilwaren, a.n.g. Tülle und Spitzen; Stickereien; Gimpen, umspinnene Streifen und dgl.; Chenillegarne; Maschengarne Tülle und geknüpfte Netzstoffe; Spitzen, als Meterware, Streifen oder als Motive - Tülle (einschl. Bobinetgardinen- stoffen) und geknüpfte Netzstoffe	1000 EUR		.	.	.	1
1399 11 500	- Maschinengefertigte Spitzen	1000 EUR		4 372	4 925	4 563	4
1399 11 700	- Handgefertigte Spitzen	1000 EUR		-	-	-	
1399 12 300	Stickereien als Meterware, Streifen oder als Motive - Ätstickereien und Stickereien mit herausgeschnittenem Grund	1000 EUR		.	.	.	1
1399 12 500	- Stickereien aus Baumwolle	1000 EUR		2 560	2 980	2 369	5
1399 12 700	- Stickereien aus Chemiefasern u.a. Spinnstoffen	1000 EUR		8 568	8 098	8 925	13
1399 13 005	Filze, auch getränkt, bestrichen, überzogen oder mit Lagen versehen - Nadelfilze darunter zum Absatz bestimmt	t t 1000 EUR	*	7 615 7 615 39 893	9 235 9 235 42 830	9 386 9 386 44 750	13 13
1399 13 008	- Andere Filze darunter zum Absatz bestimmt	t t 1000 EUR	*	1 419 1 419 20 688	1 654 1 654 26 298	1 605 1 605 26 184	14 14
1399 14 000	Spinnstofffasern mit einer Länge von 5 mm oder weniger (Scherstaub), Knoten und Noppen, aus Spinnstoffen darunter zum Absatz bestimmt	t t 1000 EUR	*	. . .	. . .	. . .	1 1
1399 15 000	Gimpen, umspinnene Streifen und dgl. aus synthetischen oder künst- lichen Spinnstoffen mit einer Nor- malbreite von 5 mm oder weniger; Chenillegarne; Maschengarne	t 1000 EUR		.	.	.	1
1399 16 000	Gesteppte Spinnstoffzeugnisse als Meterware (ohne Stickereien)	1000 EUR		.	.	.	1
1399 19 000	Puderquasten und Kissen, zum Auftragen von Kosmetik- oder Körperpflegemitteln	1000 St 1000 EUR		- -	- -	- -	- -

## 3 Produktion nach Güterarten - Deutschland

Melde-Nr.	Bezeichnung	Einheit	3. Vj 2010	2. Vj 2011	3. Vj 2011	3. Vj 2011 Anzahl der Unternehmen
1	2	3	4	5	6	7
	Bekleidung					
1411 10 000	Bekleidung (ohne Pelzbekleidung) Bekleidung aus Leder oder rekonstituiertem Leder (einschl. Mänteln) (ohne Bekleidungszubehör, Schuhe und Kopfbedeckungen)	1000 St 1000 EUR	. 9 432	47 7 621	62 10 434	8
	Arbeits- und Berufsbekleidung					
	Arbeits- und Berufsbekleidung für Männer					
1412 11 200	Kombinationen und Jacken - Kombinationen	1000 St 1000 EUR	91 2 556	110 3 198	127 3 246	12
1412 11 301	- Jacken - - aus Baumwolle	1000 St 1000 EUR	39 2 090	61 2 506	45 2 042	13
1412 11 305	- - aus Chemiefasern	1000 St 1000 EUR	26 1 365	15 802	14 725	13
	Lange Hosen (einschl. Kniebundhosen u.ä. Hosen), Latzhosen					
1412 12 401	- Lange Hosen (einschl. Kniebundhosen u.ä. Hosen) - - aus Baumwolle	1000 St 1000 EUR	81 2 423	107 2 719	75 2 261	16
1412 12 405	- - aus Chemiefasern	1000 St 1000 EUR	42 1 473	33 934	24 770	13
1412 12 501	- Latzhosen - - aus Baumwolle	1000 St 1000 EUR	89 3 110	117 4 076	106 4 055	11
1412 12 505	- - aus Chemiefasern	1000 St 1000 EUR	13 582	12 522	11 419	11
	Arbeits- und Berufsbekleidung für Frauen					
1412 21 200	Kombinationen und Jacken - Kombinationen	1000 St 1000 EUR	- -	- -	- -	-
1412 21 300	- Jacken	1000 St 1000 EUR	. .	. .	. .	2
	Lange Hosen (einschl. Kniebundhosen u.ä. Hosen), Latzhosen					
1412 22 400	- Lange Hosen (einschl. Kniebundhosen u.ä. Hosen)	1000 St 1000 EUR	12 139	8 112	7 97	6
1412 22 500	- Latzhosen	1000 St 1000 EUR	. .	- -	. .	1
	Andere Arbeits- und Berufsbekleidung für Männer und Frauen					
1412 30 130	- Schürzen, Kittel u.a. Arbeits- und Berufsbekleidung aus Baumwolle oder Chemiefasern - - für Männer oder Knaben	1000 St 1000 EUR	379 8 319	490 9 489	367 10 206	18
1412 30 230	- - für Frauen oder Mädchen	1000 St 1000 EUR	90 554	95 493	91 445	11
	Sonstige Oberbekleidung (ohne Arbeits- und Berufsbekleidung)					
	Oberbekleidung aus Gewirken und Gestrickten					
1413 11 100	Mäntel, Anoraks, Windjacken, Blousons u.ä. Waren, für Männer oder Knaben - Mäntel (einschl. Kurzmänteln), Umhänge u.ä. Waren	1000 St 1000 EUR	. .	- -	- -	-
1413 11 200	- Anoraks, Windjacken, Blousons u.ä. Waren	1000 St 1000 EUR	. .	. .	. .	1
	Anzüge, Kombinationen, Jacken, Lange Hosen (einschl. Kniebundhosen u.ä. Hosen), Latzhosen und kurze Hosen, für Männer oder Knaben					
1413 12 300	- Jacken	1000 St 1000 EUR	28 2 930	26 2 882	25 2 709	4
1413 12 600	- Anzüge und Kombinationen	1000 St 1000 EUR	53 6 749	. .	. 2 735	3
1413 12 700	- Lange Hosen (einschl. Kniebundhosen u.ä. Hosen), Latzhosen und kurze Hosen	1000 St 1000 EUR	17 800	10 325	12 488	4

## 3 Produktion nach Güterarten - Deutschland

Melde-Nr.	Bezeichnung	Einheit	3. Vj 2010	2. Vj 2011	3. Vj 2011	3. Vj 2011 Anzahl der Unternehmen
1	2	3	4	5	6	7
	Mäntel, Anoraks, Windjacken, Blousons u.ä. Waren, für Frauen oder Mädchen					
1413 13 100	- Mäntel (einschl. Kurzmäntel), Umhänge u.ä. Waren (ohne Jacken)	1000 St 1000 EUR	.	.	-	-
1413 13 200	- Anoraks, Windjacken, Blousons u.ä. Waren (ohne Jacken)	1000 St 1000 EUR	.	-	-	-
	Kostüme, Kombinationen, Jacken, lange Hosen (einschl. Kniebundhosen u.ä. Hosen), Latzhosen und kurze Hosen, Kleider, Röcke und Hosenröcke, für Frauen oder Mädchen					
1413 14 300	- Jacken	1000 St 1000 EUR	54 5 146	43 4 378	60 5 442	4
1413 14 600	- Kostüme und Kombinationen	1000 St 1000 EUR	.	.	.	1
1413 14 700	- Kleider	1000 St 1000 EUR	.	.	19 1 613	4
1413 14 800	- Röcke und Hosenröcke	1000 St 1000 EUR	46 2 062	44 .	38 1 713	5
1413 14 900	- Lange Hosen (einschl. Kniebundhosen u.ä. Hosen), Latzhosen und kurze Hosen	1000 St 1000 EUR	23 1 035	16 872	16 664	4
	Oberbekleidung (ohne solche aus Gewirken oder Gestrickten) für Männer oder Knaben					
	Mäntel, Regenmäntel, Anoraks, Windjacken, Blousons u.ä. Waren					
1413 21 100	- Mäntel (einschl. Kurzmäntel), Umhänge u.ä. Waren aus Baumwolle und Chemiefasern, Stückgewicht von 1 kg oder weniger	1000 St 1000 EUR	-	.	-	-
1413 21 200	- Andere Mäntel (einschl. Kurzmäntel), Umhänge u.ä. Waren, aus Wolle, feinen Tierhaaren, Baumwolle, Chemiefasern oder anderen Spinnstoffen	1000 St 1000 EUR	.	-	.	1
1413 21 300	- Anoraks, Windjacken, Blousons u.ä. Waren (ohne Jacken)	1000 St 1000 EUR	.	.	.	1
	Anzüge (ohne Arbeits- und Berufsbekleidung)					
1413 22 101	- aus Wolle oder feinen Tierhaaren	1000 St 1000 EUR	15 2 381	12 1 814	11 1 720	9
1413 22 108	- aus anderen Spinnstoffen	1000 St 1000 EUR	5 754	.	6 877	5
1413 22 200	Kombinationen (ohne Arbeits- und Berufsbekleidung)	1000 St 1000 EUR	.	.	36	3
	Jacken (ohne Arbeits- und Berufsbekleidung)					
1413 23 004	- aus Wolle oder feinen Tierhaaren	1000 St 1000 EUR	28 3 035	32 3 272	31 3 361	11
1413 23 009	- aus Baumwolle oder aus feinen Spinnstoffen	1000 St 1000 EUR	11 664	15 813	13 764	8
	Lange Hosen (einschl. Kniebundhosen u.ä. Hosen), Latzhosen (ohne Arbeits- und Berufsbekleidung) und kurze Hosen					
	- Lange Hosen (einschl. Kniebundhosen u.ä. Hosen) aus Denim, anderen Baumwollstoffen, Chemiefasern; lange und kurze Hosen, aus Wolle oder feinen Tierhaaren; lange Hosen, Latzhosen und kurze Hosen, aus anderen Spinnstoffen					
1413 24 420	- - Lange Hosen aus Denim	1000 St 1000 EUR	.	.	-	-
1413 24 440	- - Lange und kurze Hosen, aus Wolle oder feinen Tierhaaren	1000 St 1000 EUR	.	75 2 500	.	9
1413 24 450	- - Lange Hosen aus Chemiefasern	1000 St 1000 EUR	876 27 601	863 15 803	839 28 648	7
1413 24 480	- - Lange Hosen aus anderen Baumwollstoffen	1000 St 1000 EUR	207 7 046	.	.	2
1413 24 490	- - Lange Hosen, Latzhosen und kurze Hosen, aus anderen Spinnstoffen	1000 St 1000 EUR	.	2 388	.	5



## 3 Produktion nach Güterarten - Deutschland

Melde-Nr.	Bezeichnung	Einheit	3. Vj 2010	2. Vj 2011	3. Vj 2011	3. Vj 2011 Anzahl der Unternehmen
1	2	3	4	5	6	7
1413 24 550	- Latzhosen	1000 St 1000 EUR	- -	- -	- -	- -
1413 24 600	- Kurze Hosen Oberbekleidung (ohne solche aus Gewirken oder Gestrickten) für Frauen oder Mädchen Mäntel, Regenmäntel, Anoraks, Windjacken, Blousons u.ä. Waren	1000 St 1000 EUR	- -	- -	- -	- -
1413 31 100	- Mäntel (einschl. Kurzmäntel), Umhänge u.ä. Waren, Stückgewicht von 1 kg oder weniger	1000 St 1000 EUR	. .	- -	. .	2
1413 31 204	- Andere Mäntel (einschl. Kurzmäntel), Umhänge u.ä. Waren, aus Wolle, feinen Tierhaaren	1000 St 1000 EUR	129 10 901	46 2 672	93 8 055	7
1413 31 209	- Andere Mäntel (einschl. Kurzmäntel), Umhänge u.ä. Waren, aus Baumwolle, Chemiefasern oder anderen Spinnstoffen	1000 St 1000 EUR	4 183	. .	5 300	3
1413 31 300	- Anoraks, Windjacken, Blousons u.ä. Waren (ohne Jacken) Kostüme (ohne Arbeits- und Berufsbekleidung)	1000 St 1000 EUR	. .	. .	. .	1
1413 32 101	- aus Baumwolle	1000 St 1000 EUR	- -	- -	. .	1
1413 32 109	- aus anderen Spinnstoffen	1000 St 1000 EUR	18 514	. .	. .	2
1413 32 200	Kombinationen (ohne Arbeits- und Berufsbekleidung) Jacken (ohne Arbeits- und Berufsbekleidung)	1000 St 1000 EUR	. .	. .	. .	2
1413 33 301	- aus Baumwolle	1000 St 1000 EUR	26 1 673	18 743	18 834	8
1413 33 303	- aus Wolle oder feinen Tierhaaren	1000 St 1000 EUR	95 6 183	39 2 524	69 4 851	7
1413 33 309	- aus anderen Spinnstoffen	1000 St 1000 EUR	91 2 987	29 1 330	35 1 939	13
1413 34 701	- Kleider - - aus Baumwolle	1000 St 1000 EUR	2 122	6 256	2 125	4
1413 34 705	- - aus Chemiefasern	1000 St 1000 EUR	15 2 131	. 2 197	15 1 269	6
1413 34 707	- - aus Seide, Schappeseide oder Bourretteseide	1000 St 1000 EUR	- 82	. 137	. .	2
1413 34 708	- - aus anderen Spinnstoffen	1000 St 1000 EUR	42 2 037	31 1 392	54 3 004	5
1413 34 801	- Röcke und Hosenröcke - - aus Baumwolle	1000 St 1000 EUR	16 270	37 494	. 393	8
1413 34 803	- - aus Wolle oder feinen Tierhaaren	1000 St 1000 EUR	25 1 004	5 174	15 613	4
1413 34 805	- - aus Chemiefasern	1000 St 1000 EUR	. 531	3 119	8 308	7
1413 34 809	- - aus anderen Spinnstoffen Lange Hosen (einschl. Kniebundhosen u.ä. Hosen), Latzhosen und kurze Hosen (ohne Arbeits- und Berufsbekleidung) - Lange Hosen (einschl. Kniebundhosen u.ä. Hosen)	1000 St 1000 EUR	58 652	. .	. .	3
1413 35 420	- - aus Denim	1000 St 1000 EUR	. .	. .	. .	2
1413 35 480	- - aus anderen Baumwollstoffen	1000 St 1000 EUR	728 18 818	579 13 960	686 17 758	9
1413 35 494	- - aus Wolle oder feinen Tierhaaren	1000 St 1000 EUR	. .	. .	. .	7
1413 35 496	- - aus synthetischen Chemiefasern	1000 St 1000 EUR	215 4 062	90 2 137	107 3 044	8
1413 35 497	- - aus künstlichen Chemiefasern	1000 St 1000 EUR	. .	. .	. .	3

## 3 Produktion nach Güterarten - Deutschland

Melde-Nr.	Bezeichnung	Einheit	3. Vj 2010	2. Vj 2011	3. Vj 2011	3. Vj 2011 Anzahl der Unternehmen
1	2	3	4	5	6	7
1413 35 510	- Latzhosen	1000 St 1000 EUR	- -	- -	- -	- -
1413 35 610	- Kurze Hosen u.a. Hosen, aus anderen Spinnstoffen - - Kurze Hosen aus Baumwolle	1000 St 1000 EUR	- -	- -	- -	- -
1413 35 630	- - Kurze Hosen aus anderen Spinnstoffen, Wolle oder feinen Tierhaaren sowie Latzhosen (ohne Arbeits- und Berufsbe- kleidung)	1000 St 1000 EUR	- -	- -	- -	- -
1413 35 650	- - Kurze Hosen aus Chemiefasern	1000 St 1000 EUR	- -	- -	- -	- -
1413 35 690	- - Andere Hosen aus anderen Spinnstoffen	1000 St 1000 EUR	. .	. .	. .	2
	Wäsche					
1414 11 000	Wäsche aus Gewirken und Gestrickten Hemden und Unterhemden, für Männer und Knaben	1000 St 1000 EUR	279 .	. .	. .	4
1414 12 200	Slips u.a. Unterhosen, Nachthemden und Schlafanzüge, Bademäntel und -jacken, Hausmäntel u.ä. Waren, für Männer oder Knaben - Slips, Boxershorts u.a. Unterhosen	1000 St 1000 EUR	995 6 321	744 5 506	884 6 299	13
1414 12 300	- Nachthemden und Schlafanzüge	1000 St 1000 EUR	. 1 273	. 800	37 1 406	4
1414 12 400	- Bademäntel und -jacken, Hausmäntel u.ä. Waren	1000 St 1000 EUR	. .	. .	. .	2
1414 13 100	Blusen und Hemdblusen für Frauen oder Mädchen	1000 St 1000 EUR	140 2 824	88 1 574	123 2 630	6
1414 14 200	Slips u.a. Unterhosen, Nachthemden und Schlafanzüge, Bademäntel und -jacken, Negligees, Hausmäntel u.ä. Waren, Unterkleider und Unterröcke, für Frauen oder Mädchen - Slips u.a. Unterhosen	1000 St 1000 EUR	2 343 9 641	2 599 11 493	2 447 10 290	19
1414 14 300	- Nachthemden und Schlafanzüge	1000 St 1000 EUR	66 1 085	94 1 573	72 1 355	8
1414 14 400	- Negligees, Bademäntel und -jacken, Hausmäntel u.ä. Waren	1000 St 1000 EUR	. .	. .	. .	2
1414 14 500	- Unterkleider und Unterröcke	1000 St 1000 EUR	. 757	. .	. .	5
1414 21 000	Andere Wäsche (ohne solche aus Gewirken oder Gestrickten) Hemden für Männer oder Knaben aus Baumwolle, Chemiefasern und aus anderen Spinnstoffen	1000 St 1000 EUR	70 2 032	107 3 227	111 3 273	8
1414 22 200	Slips u.a. Unterhosen, Nachthemden und Schlafanzüge, Unterhemden, Bademäntel und -jacken, Hausmäntel u.ä. Waren, für Männer oder Knaben - Slips, Boxershorts u.a. Unterhosen	1000 St 1000 EUR	. .	. .	. .	1
1414 22 300	- Nachthemden und Schlafanzüge	1000 St 1000 EUR	. .	. .	. .	1
1414 22 400	- Unterhemden, Bademäntel und -jacken, Hausmäntel u.ä. Waren,	1000 St 1000 EUR	. .	. .	. .	3
1414 23 001	Blusen und Hemdblusen für Frauen oder Mädchen - aus Baumwolle	1000 St 1000 EUR	200 3 707	287 4 964	259 4 675	11
1414 23 005	- aus Chemiefasern	1000 St 1000 EUR	234 3 557	337 5 428	276 4 641	9
1414 23 008	- aus Seide, Schappeseide oder Bourretteseide	1000 St 1000 EUR	. 290	. .	. .	2
1414 23 009	- aus anderen Spinnstoffen	1000 St 1000 EUR	87 1 540	25 804	38 1 477	5

## 3 Produktion nach Güterarten - Deutschland

Melde-Nr.	Bezeichnung	Einheit	3. Vj 2010	2. Vj 2011	3. Vj 2011	3. Vj 2011 Anzahl der Unternehmen
1	2	3	4	5	6	7
1414 24 300	Unterhemden, Unterkleider, Unterröcke, Slips und andere Unterhosen, Nachthemden, Schlafanzüge, Negligees, Bademäntel und -jacken, Hausmäntel und ähnliche Waren (ohne solche aus Gewirken oder Gestrickten) für Frauen oder Mädchen - Nachthemden und Schlafanzüge	1000 St 1000 EUR	.	12	.	5
1414 24 500	- Unterkleider und Unterröcke	1000 St 1000 EUR	-	-	-	-
1414 24 600	- Negligees, Bademäntel und -jacken, Hausmäntel, Unterhemden, Slips u.a. Unterhosen, aus Baumwolle	1000 St 1000 EUR	.	.	.	4
1414 24 800	- Negligees, Bademäntel und -jacken, Hausmäntel, Unterhemden, Slips u.a. Unterhosen, aus Chemiefasern	1000 St 1000 EUR	.	.	.	1
1414 24 890	- Negligees, Bademäntel und -jacken, Hausmäntel, Unterhemden, Slips u.a. Unterhosen, aus anderen Spinnstoffen	1000 St 1000 EUR	.	.	-	-
1414 25 300	Büstenhalter, Hüftgürtel, Miederhosen, Korsetts, Hosenträger, Strumpfhalter, Strumpfbänder u.ä. Waren, Teile dafür, auch aus Gewirken oder Gestrickten - Büstenhalter (auch Warensammenstellungen für den Einzelverkauf, bestehend aus Büstenhalter und einem Slip bzw. einer anderen Unterhose)	1000 St 1000 EUR	100	115	137	7
1414 25 500	- Hüftgürtel, Miederhosen und Korsetts (einschl. Bodies mit verstellbaren Trägern)	1000 St 1000 EUR	1 688	2 017	2 474	4
1414 25 700	- Hosenträger, Strumpfhalter, Strumpfbänder u.ä. Waren, Teile dafür	1000 EUR	.	.	.	3
1414 30 003	T-Shirts und Unterhemden, aus Gewirken oder Gestrickten - aus Baumwolle	1000 St 1000 EUR	3 194	3 083	3 069	15
1414 30 009	- aus anderen Spinnstoffen	1000 St 1000 EUR	35 582	34 521	33 708	14
1419 11 000	Bekleidung und Bekleidungszubehör, a.n.g. Bekleidung für Kleinkinder; Trainings-, Ski-, Badeanzüge und -hosen; Handschuhe, Hals-, Umschlagtücher, Schals u.a. konfektioniertes Bekleidungszubehör, aus Gewirken oder Gestrickten Bekleidung und Bekleidungszubehör einschl. Unterhemden, Spielhöschen, Unterhosen, Strampelanzüge, Windeln, Handschuhe und Oberbekleidung aus Gewirken oder Gestrickten, für Kleinkinder mit einer Körpergröße von 86 cm oder weniger	t 1000 EUR	-	-	-	-
1419 12 100	Trainingsanzüge, Skianzüge, Badeanzüge und Badehosen, andere Bekleidung - Trainingsanzüge (Hosen, Jacken),	1000 St 1000 EUR	.	.	.	2
1419 12 300	- Skianzüge (Hosen, Jacken, Kombinationen)	1000 St 1000 EUR	-	-	-	-
1419 12 400	- Badeanzüge und Badehosen, für Männer oder Knaben	1000 St 1000 EUR	.	.	.	1
1419 12 500	- Badeanzüge, Bikinis, Slip-, Bikinihosen, für Frauen oder Mädchen	1000 St 1000 EUR	74	208	103	4
1419 12 900	- Andere Bekleidung (z.B. Radfahrertrikots, Bodies mit Ärmeln)	1000 St 1000 EUR	2 431	6 314	.	3
1419 13 000	Fingerhandschuhe, Handschuhe ohne Fingerspitzen und Fausthandschuhe aus Gewirken oder Gestrickten	1000 Paar 1000 EUR	1 404	2 012	1 394	2

Melde-Nr.	Bezeichnung	Einheit	3. Vj 2010	2. Vj 2011	3. Vj 2011	3. Vj 2011 Anzahl der Unternehmen
1	2	3	4	5	6	7
1419 19 300	Anderes konfektioniertes Bekleidungszubehör, aus Gewirken oder Gestricken; Teile für Bekleidung oder für Bekleidungszubehör, aus Gewirken oder Gestricken - Schals, Umschlagtücher, Halstücher, Kragenschoner, Kopftücher, Schleier u.ä. Waren	1000 St 1000 EUR	212 798	116 378	239 1 017	4
1419 19 600	- Anderes konfektioniertes Bekleidungszubehör, Teile für Bekleidung oder Bekleidungszubehör, einschl. Krawatten, Schleifen (z.B. Querbinder) und Krawattenschals	1000 St 1000 EUR	- -	- -	- -	-
1419 21 000	Bekleidung und Bekleidungszubehör aus Spinnstoffen (ohne solche aus Gewirken oder Gestricken) Bekleidung und Bekleidungszubehör einschl. Unterhemden, Spielhöschen, Unterhosen, Strampelanzügen, Windeln, Handschuhen und Oberbekleidung, für Kleinkinder mit einer Körpergröße von 86 cm oder weniger (ohne solche aus Gewirken oder Gestricken)	1000 EUR	.	.	.	1
1419 22 100	Trainingsanzüge, Skianzüge, Badeanzüge, Badehosen und andere Bekleidung (ohne Arbeits- und Berufsbekleidung; ohne solche aus Gewirken oder Gestricken) - Trainingsanzüge (Hosen, Jacken), u.a. Bekleidung (ohne Skianzüge), für Männer oder Knaben	1000 St 1000 EUR	.	.	.	3
1419 22 205	- Trainingsanzüge (Hosen, Jacken), u.a. Bekleidung (ohne Skianzüge), für Frauen oder Mädchen - - aus Chemiefasern	1000 St 1000 EUR	16 .	.	.	3
1419 22 208	- - aus anderen Spinnstoffen	1000 St 1000 EUR	.	17 342	.	3
1419 22 300	- Skianzüge (Hosen, Jacken, Kombinationen)	1000 St 1000 EUR	-	-	-	-
1419 22 400	- Badeanzüge und Badehosen, für Männer oder Knaben	1000 St 1000 EUR	-	-	-	-
1419 22 500	- Badeanzüge, Bikinis, Slip-, Bikinihosen, für Frauen oder Mädchen	1000 St 1000 EUR	-	-	-	-
1419 23 100	Taschentücher, Schals, Umschlagtücher, Krawatten, Handschuhe, anderes konfektioniertes Bekleidungszubehör (ohne solche aus Gewirken oder Gestricken); Teile für Bekleidung oder Bekleidungszubehör, a.n.g. - Taschentücher und Ziertaschentücher	1000 St 1000 EUR	-	-	-	-
1419 23 330	- Schals, Umschlagtücher, Halstücher, Kragenschoner, Kopftücher, Schleier u.ä. Waren - - aus anderen Spinnstoffen (einschl. aus Wolle oder feinen Tierhaaren; ohne solche aus Seide, Schappe- oder Bourette-seide)	1000 St 1000 EUR	.	.	.	4
1419 23 380	- - aus Seide, Schappe- oder Bourretteseide	1000 St 1000 EUR	-	-	-	-
1419 23 530	- Krawatten, Schleifen (z.B. Querbinder) und Krawattenschals - - aus anderen Spinnstoffen (einschl. Chemiefasern; ohne solche aus Seide, Schappe- oder Bourretteseide)	1000 St 1000 EUR	.	.	.	1
1419 23 580	- - aus Seide, Schappe- oder Bourretteseide	1000 St 1000 EUR	.	.	.	1
1419 23 700	- Fingerhandschuhe, Handschuhe ohne Fingerspitzen und Fausthandschuhe	1000 Paar 1000 EUR	-	-	-	-
1419 23 930	- Anderes konfektioniertes Bekleidungszubehör, Teile für Bekleidungszubehör, a.n.g. - - Anderes konfektioniertes Bekleidungszubehör aus Spinnstoffen	1000 EUR	.	.	.	2

## 3 Produktion nach Güterarten - Deutschland

Melde-Nr.	Bezeichnung	Einheit	3. Vj 2010	2. Vj 2011	3. Vj 2011	3. Vj 2011 Anzahl der Unternehmen
1	2	3	4	5	6	7
1419 23 950	- - Teile für Bekleidung oder für Bekleidungszubehör aus Spinnstoffen	1000 EUR	-	-	-	
	Bekleidungszubehör aus Leder; Bekleidung aus Filz oder Vliesstoffen; Bekleidung aus Spinnstoffen, überzogen					
1419 31 750	- Fingerhandschuhe, Handschuhe ohne Fingerspitzen und Fausthandschuhe (ohne Sport- und Schutzhandschuhe)	1000 Paar 1000 EUR	.	.	.	2
1419 31 800	- Gürtel, Koppel und Schulterriemen	1000 St 1000 EUR	1 909 8 323	920 7 835	955 7 774	8
1419 31 900	- Anderes Bekleidungszubehör	1000 EUR	.	.	.	1
1419 32 000	Bekleidung aus Filz oder Vliesstoffen; Bekleidung aus Spinnstoffen (auch aus Gewirken oder Gestrickten), getränkt oder überzogen	1000 St 1000 EUR	.	.	.	7
	Hüte, andere Kopfbedeckungen und Teile dafür					
	Hutstumpen aus Filz; Hutplatten, Bandeaux, aus Filz; Hutstumpen oder Hutrohlinge, geflochten oder durch Verbindung von Streifen aus Stoffen aller Art hergestellt					
1419 41 300	- Hutstumpen, weder geformt noch randgeformt, aus Filz, sowie Hutplatten, Bandeaux "auch aufgeschnitten", aus Filz, zum Herstellen von Hüten	1000 St 1000 EUR	-	-	-	-
1419 41 500	- Hutstumpen oder Hutrohlinge, geflochten oder durch Verbindung von Streifen aus Stoffen aller Art hergestellt, weder geformt noch randgeformt noch ausgestattet	1000 St 1000 EUR	-	-	-	-
1419 42 300	Hüte u.a. Kopfbedeckungen; Haarnetze - aus Filz, aus Hutstumpen oder Hutplatten aus Filz hergestellt, auch ausgestattet	1000 St 1000 EUR	.	.	.	2
1419 42 500	- geflochten oder durch Verbindung von Streifen aus Stoffen aller Art hergestellt, auch ausgestattet	1000 St 1000 EUR	.	.	.	3
1419 42 700	- gewirkt oder gestrickt oder aus Stücken (ohne solche aus Streifen) von Spitzen, Filz oder anderen Spinnstoffzeugnissen hergestellt, auch ausgestattet; Haarnetze, aus Stoffen aller Art, auch ausgestattet	1000 St 1000 EUR	4 539 4 482	.	4 871 5 577	8
1419 43 000	Andere Kopfbedeckungen (ohne Sicherheitskopfbedeckungen und ohne solche aus Kautschuk oder Kunststoff); Bänder, Innenfutter, Bezüge, Gestelle, Schirme und Kinnbänder, für Kopfbedeckungen	1000 EUR	.	.	.	4
	Pelzwaren					
	Bekleidung, Bekleidungszubehör u.a. Waren, aus Pelzfellen (ohne Hüte u.a. Kopfbedeckungen)					
1420 10 300	- Bekleidung und Bekleidungszubehör aus Pelzfellen	1000 EUR	.	.	.	1
1420 10 900	- Andere Waren aus Pelzfellen	1000 EUR	.	.	.	3

Melde-Nr.	Bezeichnung	Einheit	3. Vj 2010	2. Vj 2011	3. Vj 2011	3. Vj 2011 Anzahl der Unternehmen
1	2	3	4	5	6	7
	Bekleidung aus gewirktem oder gestricktem Stoff Strumpfwaren Strumpfhosen, Strümpfe, Kniestrümpfe, Socken und andere Strumpfwaren (einschl. Krampfaderstrümpfen) aus Gewirken und Gestrieken - Strumpfhosen, aus Gewirken und Gestrieken					
1431 10 330	- - aus synthetischen Chemiefasern, mit einem Titer der einfachen Garne von weniger als 67 dtex	1000 St 1000 EUR	10 554 3 918	12 349 5 551	.	3
1431 10 350	- - aus synthetischen Chemiefasern, mit einem Titer der einfachen Garne von 67 dtex oder mehr	1000 St 1000 EUR	- -	- -	- -	-
1431 10 370	- - aus anderen Spinnstoffen	1000 St 1000 EUR	2 187 2 684	1 919 2 482	1 796 .	7
1431 10 500	- Damenstrümpfe (einschl. Kniestrümpfen) mit einem Titer der einfachen Garne von weniger als 67 dtex	1000 Paar 1000 EUR	8 623 4 071	11 689 6 265	9 778 4 911	7
1431 10 902	- - Andere Strumpfwaren (einschl. Krampfaderstrümpfen) - - Herrenstrümpfe und Socken	1000 Paar 1000 EUR	3 327 4 975	3 811 5 385	3 393 4 935	9
1431 10 906	- - Kinderstrümpfe und Socken	1000 Paar 1000 EUR	486 578	566 690	479 576	4
1431 10 909	- - Andere Strumpfwaren (z.B. Krampfaderstrümpfe)	1000 Paar 1000 EUR	4 224 77 524	4 899 86 717	4 345 82 543	14
	Bekleidung a.n.g., aus Gewirken oder Gestrieken Pullover, Strickjacken, Westen u.ä. Waren (einschl. Unterziehpullis), aus Gewirken oder Gestrieken - Pullover, Strickjacken, Westen u.ä. Waren aus Wolle oder feinen Tierhaaren					
1439 10 310	- - für Männer oder Knaben	1000 St 1000 EUR	.	765	.	6
1439 10 320	- - für Frauen oder Mädchen	1000 St 1000 EUR	30 1 646	44 3 018	59 4 374	9
1439 10 330	- - Pullover mit einem Anteil von 50 GHT oder mehr und mit einem Stückgewicht von 600 g oder mehr	1000 St 1000 EUR	.	.	.	1
1439 10 530	- Unterziehpullis - - aus Baumwolle	1000 St 1000 EUR	- -	- -	- -	-
1439 10 550	- - aus Chemiefasern	1000 St 1000 EUR	.	.	.	2
1439 10 610	- - Andere Pullover, Strickjacken, Westen u.ä. Waren aus Baumwolle - - für Männer oder Knaben	1000 St 1000 EUR	.	.	.	2
1439 10 620	- - für Frauen oder Mädchen	1000 St 1000 EUR	144 3 915	164 4 138	141 3 689	7
1439 10 710	- - Pullover, Strickjacken, Westen u.ä. Waren aus Chemiefasern - - für Männer oder Knaben	1000 St 1000 EUR	- -	.	.	1
1439 10 720	- - für Frauen oder Mädchen	1000 St 1000 EUR	340 6 116	211 4 056	259 5 257	8
1439 10 900	- Pullover, Strickjacken, Westen u.ä. Waren aus anderen Spinnstoffen	1000 St 1000 EUR	.	.	.	6
1499 99 000	Veredlung von Erzeugnissen dieser Güterabteilung (ohne Bekleidung aus textilen Stoffen)	1000 EUR	.	.	.	2

Melde-Nr.	Bezeichnung	Einheit	3. Vj 2010	2. Vj 2011	3. Vj 2011	3. Vj 2011 Anzahl der Unternehmen
1	2	3	4	5	6	7
1511 10 300	Leder und Lederwaren (ohne Bekleidung und Schuhe) Leder und Lederfaserstoff; zugerichtete und gefärbte Felle Gegerbte und zugerichtete Pelzfelle - Ganze Pelzfelle, auch ohne Kopf, Schwanz oder Klauen, nicht zusammengesetzt, von Kaninchen, Hasen oder Astrachan-, Karakul-, Persianer-, Breitschwanz- u.ä. Lämmern, von indischen, chinesischen, mongolischen oder tibetanischen Lämmern	1000 St 1000 EUR	- -	- -	- -	- -
1511 10 500	- Andere Pelzfelle (einschl. Köpfen, Schwänzen, Klauen u.a. Teilen, Abfällen und Überresten, auch zusammengesetzt	1000 EUR	.	.	.	2
1511 21 000	Sämschleder; Lackleder und folienkaschierte Lackleder; metallisierte Leder Sämschleder (einschl. Neusämschleder) darunter zum Absatz bestimmt	1000 m <sup>2</sup> 1000 m <sup>2</sup> 1000 EUR	* - -	- - -	- - -	- - -
1511 22 000	Lackleder und folienkaschierte Leder; metallisierte Leder darunter zum Absatz bestimmt	1000 m <sup>2</sup> 1000 m <sup>2</sup> 1000 EUR	* - -	- - -	- - -	- - -
1511 31 000	Rind- und Kalbleder, Rossleder und Leder von anderen Einhufern, enthaart Rind- und Kalbleder, enthaart, aus ganzen Häuten darunter zum Absatz bestimmt	t t 1000 EUR	* . 1 433 34 251	. . 1 734 37 697	. . 1 674 33 869	7 6
1511 32 001	Rind- und Kalbleder, enthaart, nicht aus ganzen Häuten - für Möbel oder Kraftfahrzeuge darunter zum Absatz bestimmt	t t 1000 EUR	* . 1 365 30 974	. . 1 884 44 735	. . 1 956 47 246	4 4
1511 32 009	- Andere Rind- und Kalbleder, enthaart, nicht aus ganzen Häuten darunter zum Absatz bestimmt	t t 1000 EUR	* . 195 4 360	. . 234 4 975	. . 183 4 230	5 4
1511 33 000	Rossleder und Leder von anderen Einhufern, enthaart darunter zum Absatz bestimmt	t t 1000 EUR	* - -	- - -	- - -	- - -
1511 41 300	Schaf- oder Lammleder, Ziegen- oder Zickelleder, Leder von Schweinen, enthaart Schaf- oder Lammleder, enthaart - nur gegerbt, nicht zugerichtet, auch gespalten darunter zum Absatz bestimmt	t t 1000 EUR	* - -	- - -	- - -	- - -
1511 41 500	- Schaf- und Lammleder, nach dem Gerben zugerichtet; Pergament- oder Rohhautleder darunter zum Absatz bestimmt	1000 m <sup>2</sup> 1000 m <sup>2</sup> 1000 EUR	* - -	- - -	- - -	- - -
1511 42 300	Ziegen- oder Zickelleder, enthaart - nur gegerbt, nicht zugerichtet, auch gespalten darunter zum Absatz bestimmt	t t 1000 EUR	* - -	- - -	- - -	- - -
1511 42 500	- Ziegen- oder Zickelleder, nach dem Gerben zugerichtet, Pergament- oder Rohhautleder darunter zum Absatz bestimmt	1000 m <sup>2</sup> 1000 m <sup>2</sup> 1000 EUR	* - -	- - -	- - -	- - -
1511 43 300	Leder von Schweinen, enthaart - nur gegerbt, nicht zugerichtet, auch gespalten darunter zum Absatz bestimmt	t t 1000 EUR	* - -	- - -	- - -	- - -
1511 43 500	- nach dem Gerben zugerichtet; Pergament- oder Rohhautleder darunter zum Absatz bestimmt	1000 m <sup>2</sup> 1000 m <sup>2</sup> 1000 EUR	* - -	- - -	- - -	- - -
1511 51 000	Leder von anderen Tieren; rekonstituiertes Leder, auf der Grundlage von Leder oder Leder- fasern hergestellt Leder von Kriechtieren u.a. Tieren, enthaart darunter zum Absatz bestimmt	t t 1000 EUR	* . .	. . .	. . .	1 1

## 3 Produktion nach Güterarten - Deutschland

Melde-Nr.	Bezeichnung	Einheit	3. Vj 2010	2. Vj 2011	3. Vj 2011	3. Vj 2011 Anzahl der Unternehmen
1	2	3	4	5	6	7
1511 52 000	Rekonstituiertes Leder auf der Grundlage von Leder oder Lederfasern hergestellt, in Platten, Blättern oder Streifen, auch in Rollen darunter zum Absatz bestimmt	1000 m <sup>2</sup> 1000 m <sup>2</sup> 1000 EUR	.	.	.	2 2
	Lederwaren (ohne Lederbekleidung und Schuhe) Sattlerwaren; Reiseartikel; Handtaschen u.ä. Behältnisse; andere Waren aus Leder					
1512 11 000	Sattlerwaren für alle Tiere (einschl. Zugtauen, Leinen, Kniekappen, Maulkörben, Satteldecken, Satteltaschen, Hundedecken u.dgl.), aus Stoffen aller Art	1000 EUR	8 615	10 174	9 993	13
	Reiseartikel, Handtaschen u.ä. Behältnisse, aus Stoffen aller Art; Reisezusammenstellungen zur Körperpflege, zum Nähen, zum Reinigen von Schuhen oder Kleidung - Reisekoffer, Handkoffer, Kosmetikkoffer und Dokumentenkoffer, Aktentaschen, Schulranzen u.ä. Behältnisse					
1512 12 103	- - aus Leder oder rekonstituiertem Leder	1000 St 1000 EUR	83 4 066	72 3 028	69 2 668	7
1512 12 105	- - aus textilen Geweben oder anderem Material	1000 St 1000 EUR	151 7 510	147 8 022	165 8 460	8
1512 12 200	- Handtaschen, auch mit Schulterriemen (einschl. solcher ohne Handgriffe)	1000 St 1000 EUR	13 773	.	24 .	4
1512 12 300	- Kleinlederwaren (Taschen- oder Handtaschenartikel)	1000 EUR	3 602	3 336	4 086	9
1512 12 500	- Reisetaschen, Toilettentaschen, Rucksäcke, Taschen für Sportartikel, Behältnisse für Musikinstrumente u.ä. Behältnisse	1000 EUR	12 925	13 521	13 890	16
1512 12 700	- Zusammenstellungen für die Reise (Necessaires) von Waren zur Körperpflege, zum Nähen oder Reinigen von Schuhen oder Bekleidung	1000 St 1000 EUR	- -	- -	- -	-
1512 13 000	Uhrarmbänder und Teile dafür (ohne solche aus Metallen)	1000 St 1000 EUR	.	1 801	1 818	4
	Andere Waren aus Leder oder rekonstituiertem Leder (einschl. Waren zu technischen Zwecken), a.n.g.					
1512 19 300	- zu technischen Zwecken	t 1000 EUR	430 17 192	409 15 286	412 14 312	5
1512 19 600	- Andere Waren	1000 EUR	5 515	13 699	16 561	14
	Schuhe					
1520 11 000	Wasserdichte Schuhe mit Laufsohlen und Oberteil aus Kautschuk oder Kunststoff	1000 Paar 1000 EUR	.	.	.	1
	Andere Schuhe mit Laufsohlen und Oberteil aus Kautschuk oder Kunststoff					
1520 12 100	- Sandalen	1000 Paar 1000 EUR	.	.	.	1
	- Andere Schuhe, mit Oberteil aus Kautschuk oder Kunststoff					
1520 12 310	- - Straßenschuhe (Stiefel, Stiefeletten, Halbschuhe)	1000 Paar 1000 EUR	- -	- -	- -	-
1520 12 370	- - Pantoffeln und andere Hausschuhe	1000 Paar 1000 EUR	.	.	.	1
	Schuhe mit Oberteil aus Leder (ohne Sportschuhe, Schuhe mit einem Metallschutz in der Vorderkappe und andere Schuhe a.n.g.)					
1520 13 300	- mit einer Hauptsohle aus Holz, weder mit Innensohle noch mit einem Metallschutz in der Vorderkappe, mit Oberteil aus Leder	1000 Paar 1000 EUR	.	.	.	1



## 3 Produktion nach Güterarten - Deutschland

Melde-Nr.	Bezeichnung	Einheit	3. Vj 2010	2. Vj 2011	3. Vj 2011	3. Vj 2011 Anzahl der Unternehmen
1	2	3	4	5	6	7
1520 13 510	- Schuhe mit Laufsohlen aus Kautschuk, Kunststoff, Leder oder rekonstituiertem Leder (ohne Sandalen und Hausschuhe) - - für Männer	1000 Paar 1000 EUR	446 19 648	435 19 512	458 20 657	14
1520 13 522	- - für Frauen; Schuhe, die nicht als Männer- oder Frauenschuhe erkennbar sind (sog. Unisex-Schuhe) - - - für Frauen	1000 Paar 1000 EUR	812 39 244	742 36 037	786 40 183	16
1520 13 529	- - - Unisex-Schuhe	1000 Paar 1000 EUR	197 15 310	227 18 059	201 16 498	5
1520 13 530	- - für Kinder	1000 Paar 1000 EUR	.	.	.	3
1520 13 610	- Sandalen - - für Männer	1000 Paar 1000 EUR	60 2 531	89 3 313	58 .	4
1520 13 620	- - für Frauen, einschl. Sandalen, die nicht als Männer- oder Frauensandalen erkennbar sind (sog. Unisex-Sandalen)	1000 Paar 1000 EUR	2 274 10 371	2 497 12 920	2 549 10 602	9
1520 13 630	- - für Kinder	1000 Paar 1000 EUR	.	.	.	1
1520 13 700	- Pantoffeln u.a. Hausschuhe	1000 Paar 1000 EUR	.	.	.	1
1520 13 800	- Andere Schuhe mit Oberteil aus Leder oder rekonstituiertem Leder und Laufsohlen aus Holz, Kork oder aus anderen Stoffen	1000 Paar 1000 EUR	-	-	-	-
1520 14 440	Schuhe mit Oberteil aus Spinnstoffen (ohne Sportschuhe) - Pantoffeln u.a. Hausschuhe; Schuhe mit Oberteil aus Spinnstoffen - - Pantoffeln u.a. Hausschuhe	1000 Paar 1000 EUR	.	173 2 888	169 2 604	4
1520 14 450	- - Schuhe mit Laufsohlen aus Kautschuk, Kunststoff, aus Leder oder rekonstituiertem Leder	1000 Paar 1000 EUR	.	.	.	2
1520 14 460	- - Andere Schuhe mit Oberteil aus Spinnstoffen mit Laufsohlen aus Holz, Kork und Stoffen a.n.g.	1000 Paar 1000 EUR	-	-	-	-
1520 21 000	Sportschuhe Sportschuhe; Tennis-, Basketball-, Turn-, Trainings- u.ä. Schuhe, mit Laufsohlen aus Kautschuk oder Kunststoff und Oberteil aus Spinnstoffen	1000 Paar 1000 EUR	407 2 941	.	1 103	3
1520 29 000	Andere Sportschuhe (ohne Schlittschuhe und Rollschuhe)	1000 Paar 1000 EUR	267 7 158	243 7 884	268 7 922	7
1520 31 200	Sicherheitsschuhe u.a. Schuhe, a.n.g. Schuhe mit einem Metallschutz in der Vorderkappe - mit Laufsohlen oder Oberteil aus Kautschuk oder Kunststoff (einschl. wasserdichte Schuhe)	1000 Paar 1000 EUR	-	-	-	-
1520 31 500	- mit Oberteil aus Leder und mit Laufsohlen aus Kautschuk, Kunststoff oder Leder	1000 Paar 1000 EUR	1 032 46 168	1 165 54 423	1 152 54 190	11
1520 32 000	Andere Schuhe, a.n.g.	1000 Paar 1000 EUR	.	.	.	2
1520 40 200	Schuhteile aus Leder; Einlegesohlen, Fersenstücke u.ä. herausnehmbare Waren; Gamaschen u.ä. Waren sowie Teile davon Schuhoberteile und Teile dafür (ohne Verstärkungen) - aus Leder	1000 EUR	8 422	8 592	8 477	6
1520 40 500	- aus anderen Stoffen	1000 EUR	.	.	.	1
1520 40 800	- Andere Schuhteile, Einlegesohlen u.ä. herausnehmbare Ware, Gamaschen u.ä. Waren sowie Teile dafür (ohne solche aus Holz) aus anderen Stoffen	1000 EUR	13 558	14 629	14 613	14
1599 99 000	Veredlung von Erzeugnissen dieser Güterabteilung	1000 EUR	.	.	.	5

## 3 Produktion nach Güterarten - Deutschland

Melde-Nr.	Bezeichnung	Einheit	3. Vj 2010	2. Vj 2011	3. Vj 2011	3. Vj 2011 Anzahl der Unternehmen
1	2	3	4	5	6	7
	Holz sowie Holz- und Korkwaren (oh. Möbel); Flecht- und Korbmacherwaren					
1610 10 100	Holz, gesägt und gehobelt - Bahnschwellen aus Holz, nicht imprägniert darunter zum Absatz bestimmt	m <sup>3</sup> m <sup>3</sup> 1000 EUR	* . 2 780 737	. 6 389 1 841	. 5 056 1 539	5 5
1610 10 330	- Nadelholz, in der Längsrichtung gesägt oder gesäumt, gemessert oder geschält, mit einer Dicke von mehr als 6 mm - - gehobelt oder geschliffen (auch keilverzinkt) darunter zum Absatz bestimmt	m <sup>3</sup> m <sup>3</sup> 1000 EUR	* 1 003 589 984 415 254 804	906 101 887 520 243 592	886 065 865 956 240 695	114 112
1610 10 350	- - Fichten- oder Tannenschnittholz, 'Picea abies Karst.', 'Abies alba Mill.' darunter zum Absatz bestimmt	m <sup>3</sup> m <sup>3</sup> 1000 EUR	* 3 918 353 3 140 953 515 676	3 924 728 3 271 999 559 375	4 013 489 3 311 797 558 138	240 239
1610 10 370	- - Kiefern-schnittholz, 'Pinus sylvestris L.' darunter zum Absatz bestimmt	m <sup>3</sup> m <sup>3</sup> 1000 EUR	* 492 773 338 814 52 150	474 620 322 106 57 367	474 432 315 456 57 513	58 54
1610 10 390	- - Anderes Nadel-schnittholz (z.B. Lärche, Douglasie, Weymouthkiefer/Strobe) darunter zum Absatz bestimmt	m <sup>3</sup> m <sup>3</sup> 1000 EUR	* 535 798 527 028 100 863	484 224 468 656 93 103	. 438 710 85 927	36 35
1610 10 502	- Eichen-, Buchen- u.a. nicht-tropisches Laubholz, in der Längsrichtung gesägt oder gesäumt, gemessert oder geschält, mit einer Dicke von mehr als 6 mm (ohne Tropenholz und Blöcke, Stäbe und Friese für Parkett aus Eichenholz) - - gehobelt oder geschliffen (auch keilverzinkt), aus Eichen- und Buchenholz darunter zum Absatz bestimmt	m <sup>3</sup> m <sup>3</sup> 1000 EUR	* 93 282 88 620 26 211	117 146 107 812 32 642	99 726 94 221 27 900	31 30
1610 10 504	- - gehobelt oder geschliffen, aus and. nichttropischen Laubholz darunter zum Absatz bestimmt	m <sup>3</sup> m <sup>3</sup> 1000 EUR	* 10 854 1 844	. 9 951 2 088	10 543 2 210	8 8
1610 10 506	- - anders bearbeitet (z.B. nur gesägt, gesäumt, gemessert, geschält), aus Eichen- und Buchenholz darunter zum Absatz bestimmt	m <sup>3</sup> m <sup>3</sup> 1000 EUR	* 117 786 108 303 29 755	143 014 131 826 36 122	118 713 111 640 31 365	79 74
1610 10 508	- - anders bearbeitet (z.B. nur gesägt, gesäumt, gemessert, geschält), aus anderem nicht-tropischen Laubholz darunter zum Absatz bestimmt	m <sup>3</sup> m <sup>3</sup> 1000 EUR	* . 5 447 2 525	10 876 10 367 3 707	6 924 6 523 3 093	20 19
1610 10 710	- - Tropenholz, in der Längsrichtung gesägt oder gesäumt, gemessert oder geschält, mit einer Dicke von mehr als 6 mm; Stäbe und Friese für Parkett aus Eichenholz, gehobelt, nicht zusammengesetzt, über 6 mm Dicke - - Tropenholz, in der Längsrichtung gesägt oder gesäumt, gemessert oder geschält, mit einer Dicke von mehr als 6 mm, einschl. Stäbe und Friese für Parkett aus Tropenholz darunter zum Absatz bestimmt	m <sup>3</sup> m <sup>3</sup> 1000 EUR	* . 2 436 386	. . . .	. . 347	4 4
1610 10 770	- - Stäbe und Friese für Parkett aus Eichenholz, gehobelt, nicht zusammengesetzt, mit einer Dicke von mehr als 6 mm darunter zum Absatz bestimmt	m <sup>2</sup> m <sup>2</sup> 1000 EUR	* 48 692 48 692 1 352	50 400 50 400 1 429	39 299 39 299 1 076	6 6
	Holz (einschl. Stäbe und Friese für Parkett, nicht zusammengesetzt, Leisten und Stangen), entlang einer oder mehrerer Kanten, Enden oder Flächen profiliert					
1610 21 103	- Nadelholz, entlang einer oder mehreren Kanten profiliert, auch gehobelt, geschliffen oder keilverzinkt - - Leisten darunter zum Absatz bestimmt	1000 m 1000 m 1000 EUR	* . 29 154 47 399	. 30 314 47 796	. 29 195 46 182	32 32

## 3 Produktion nach Güterarten - Deutschland

Melde-Nr.	Bezeichnung	Einheit	3. Vj 2010	2. Vj 2011	3. Vj 2011	3. Vj 2011 Anzahl der Unternehmen	
1	2	3	4	5	6	7	
1610 21 109	- - Anderes Nadelholz darunter zum Absatz bestimmt	m <sup>3</sup> m <sup>3</sup> 1000 EUR	*	.	.	.	18 18
	- Laubholz, entlang einer oder mehreren Kanten profiliert, auch gehobelt, geschliffen oder keilverzinkt (einschl. Stäbe und Friese für Parkett; nicht zusammengesetzt)			550 099 32 128	732 959 36 527	506 501 34 140	
1610 21 504	- - Leisten und anderes Laubholz (ohne Stäbe und Friese für Parkett) darunter zum Absatz bestimmt	1000 m 1000 m 1000 EUR	*	8 961 8 961 18 472	9 448 9 448 19 886	9 026 9 026 19 005	30 30
1610 21 507	- - Stäbe und Friese für Parkett aus Laubholz (ohne solche aus Eiche, nur gehobelt), nicht zusammengesetzt darunter zum Absatz bestimmt	m <sup>2</sup> m <sup>2</sup> 1000 EUR	*	36 593 36 593 1 052	33 573 33 573 906	36 041 36 041 902	4 4
1610 22 000	Holzwolle; Holzmehl	1000 EUR		.	.	.	18
1610 23 030	Holz in Form von Plättchen oder Schnitzeln - aus Nadelholz darunter zum Absatz bestimmt	t t 1000 EUR	*	.	.	.	149 148
	- aus anderem Holz darunter zum Absatz bestimmt	t t 1000 EUR	*	1 546 431 69 039 6 018 6 018 877	1 682 327 85 785 23 737 23 737 1 581	1 646 692 82 763 26 500 26 500 1 727	10 10
1610 31 160	Rohholz, auch entrindet, vom Splint befreit oder zwei- oder vierseitig grob zugerichtet, mit Farbe, Beize, Kreosot oder anderen Konservierungsmitteln behandelt	m <sup>3</sup> 1000 EUR		15 487 3 667	19 560 4 780	20 636 5 122	15
1610 32 000	Bahnschwellen aus Holz, imprägniert	m <sup>3</sup> 1000 EUR		7 265 3 900	6 217 3 556	8 308 4 844	4
1610 39 000	Anderes Rohholz (einschl. gespaltener Pfähle und Pflöcke)	m <sup>3</sup> 1000 EUR		.	.	.	2
1610 91 000	Trocknen, Imprägnieren oder chemisches Behandeln von Holz	1000 EUR		2 747	2 786	2 717	30
1621 11 000	Furnier-, Sperrholz-, Holzfasern- und Holzspanplatten  Sperrholz, furniertes Holz und ähnliches Lagenholz; Spanplatten und ähnliche Platten, aus Holz oder anderen holzigen Stoffen Sperrholz, furniertes Holz und ähnliches Lagenholz, aus Bambus darunter zum Absatz bestimmt	m <sup>3</sup> m <sup>3</sup> 1000 EUR	*	.	.	.	2 2
1621 12 110	Anderes Sperrholz, furniertes Holz und ähnliches Lagenholz - aus Furnieren, mit einer Dicke von 6 mm oder weniger (Furnierplatten) - - mit mindestens einer äußeren Lage aus tropischem Holz darunter zum Absatz bestimmt	m <sup>3</sup> m <sup>3</sup> 1000 EUR	*	.	161 161	.	2 2
1621 12 140	- - mit mindestens einer äußeren Lage aus anderem Holz als Nadelholz darunter zum Absatz bestimmt	m <sup>3</sup> m <sup>3</sup> 1000 EUR	*	3 446 3 446 5 076	4 115 4 115 7 103	4 396 4 396 7 411	7 7
1621 12 170	- - Anderes Sperrholz, ausschl. aus Furnieren, mit einer Dicke von 6 mm oder weniger darunter zum Absatz bestimmt	m <sup>3</sup> m <sup>3</sup> 1000 EUR	*	-	.	.	1 1
1621 12 211	- - aus Laubholz darunter zum Absatz bestimmt	m <sup>3</sup> m <sup>3</sup> 1000 EUR	*	.	.	.	4 4
1621 12 213	- - aus Nadelholz darunter zum Absatz bestimmt	m <sup>3</sup> m <sup>3</sup> 1000 EUR	*	11 210 11 210 6 618	.	18 186 9 681	4 4
1621 12 241	- - Spanplatten, furniert darunter zum Absatz bestimmt	m <sup>3</sup> m <sup>3</sup> 1000 EUR	*	8 351 8 351 4 336	1 604 1 604 878	.	5 5

## 3 Produktion nach Güterarten - Deutschland

Melde-Nr.	Bezeichnung	Einheit	3. Vj 2010	2. Vj 2011	3. Vj 2011	3. Vj 2011 Anzahl der Unternehmen
1	2	3	4	5	6	7
1621 12 249	- - Anderes furniertes Holz und ähnliches Lagenholz darunter zum Absatz bestimmt	m <sup>3</sup> m <sup>3</sup> 1000 EUR	* 4 035 4 035 8 225	10 058 10 058 15 950	7 744 7 744 15 383	7 7
	Spanplatten und ähnliche Platten, aus Holz oder anderen holzigen Stoffen, auch mit Harz o.a. organischen Bindemitteln hergestellt					
1621 13 131	- - Spanplatten, roh oder nur geschliffen darunter zum Absatz bestimmt	m <sup>3</sup> m <sup>3</sup> 1000 EUR	* 1 284 340 846 627 130 414	1 121 896 723 582 132 277	1 069 380 679 813 123 365	18 17
1621 13 132	- - Spanplatten, mit Hochdruckschichtpressstoffen mit Dekorschicht beschichtet darunter zum Absatz bestimmt	m <sup>3</sup> m <sup>3</sup> 1000 EUR	* 98 078 60 363	103 530 65 677	117 418 72 372	11 10
1621 13 133	- - Spanplatten, mit melaminharzgetränkten Papierlagen beschichtet darunter zum Absatz bestimmt	m <sup>3</sup> m <sup>3</sup> 1000 EUR	* 647 629 643 840 160 307	616 852 614 485 169 261	555 424 552 181 154 753	19 19
1621 13 161	- - Oriented strand board-Platten (OSB) - - roh/unbearbeitet darunter zum Absatz bestimmt	m <sup>3</sup> m <sup>3</sup> 1000 EUR	* . . .	. . .	. . .	3 2
1621 13 163	- - - bearbeitet darunter zum Absatz bestimmt	m <sup>3</sup> m <sup>3</sup> 1000 EUR	* . 308 021 76 754	. . 295 158 76 108	. . 284 626 71 215	4 4
1621 13 190	- - Waferboard-Platten und ähnliche Platten, aus Holz (ohne Spanplatten und Oriented strand board-Platten) darunter zum Absatz bestimmt	m <sup>3</sup> m <sup>3</sup> 1000 EUR	* . 951 905	. . . .	. . . .	3 3
1621 13 500	- Spanplatten und ähnliche Platten aus holzigen Stoffen (z.B. Bambus, Getreidestroh, Flachs- oder Hanfabfällen) darunter zum Absatz bestimmt	m <sup>3</sup> m <sup>3</sup> 1000 EUR	* . . 4 722	. . 7 408 3 502	. . 10 892 4 754	4 3
	Faserplatten aus Holz oder anderen holzigen Stoffen, auch mit Harz o.a. organischen Stoffen hergestellt					
1621 14 231	- - Mitteldichte Faserplatten (MDF) - - Dünn-MDF-Platten, mit einer Dicke von 5 mm oder weniger - - roh/geschliffen darunter zum Absatz bestimmt	m <sup>3</sup> m <sup>3</sup> 1000 EUR	* . . .	. . . .	. . 8 621 .	4 4
1621 14 239	- - - anders bearbeitet darunter zum Absatz bestimmt	m <sup>3</sup> m <sup>3</sup> 1000 EUR	* . . .	. . . 28 125	. . . 27 626	4 4
1621 14 261	- - Leicht-MDF-Platten, mit einer Dicke von mehr als 5 mm bis 9 mm, mit einer Dichte von weniger als 650 kg/m <sup>3</sup> - - roh/geschliffen darunter zum Absatz bestimmt	m <sup>3</sup> m <sup>3</sup> 1000 EUR	* . . .	. . . .	. . . .	1 1
1621 14 269	- - - anders bearbeitet darunter zum Absatz bestimmt	m <sup>3</sup> m <sup>3</sup> 1000 EUR	* - - .	- - - .	- - - .	- -
1621 14 291	- - MDF-Möbelplatten, mit einer Dicke von mehr als 9 mm, mit einer Dichte von 650 kg/m <sup>3</sup> oder mehr bis einschließlich 800 kg/m <sup>3</sup> - - roh/geschliffen darunter zum Absatz bestimmt	m <sup>3</sup> m <sup>3</sup> 1000 EUR	* 200 613 164 242 33 186	188 300 139 254 32 181	178 561 139 801 31 532	7 7
1621 14 299	- - - anders bearbeitet darunter zum Absatz bestimmt	m <sup>3</sup> m <sup>3</sup> 1000 EUR	* 91 646 91 646 25 050	104 741 104 741 35 617	83 749 83 749 30 332	7 7
1621 14 431	- HDF-Platten, mit einer Dichte von mehr als 800 kg/m <sup>3</sup> - - roh/geschliffen darunter zum Absatz bestimmt	m <sup>3</sup> m <sup>3</sup> 1000 EUR	* 496 326 366 437 81 782	485 981 436 315 107 490	541 634 425 867 106 969	8 7
1621 14 439	- - Laminatböden darunter zum Absatz bestimmt	m <sup>2</sup> m <sup>2</sup> 1000 EUR	* 53 357 306 53 357 306 222 185	49 999 027 49 999 027 227 250	48 735 995 48 735 995 222 534	9 9
1621 14 460	- Andere Faserplatten, mit einer Dichte von mehr als 500 kg/m <sup>3</sup> bis einschließlich 800 kg/m <sup>3</sup> darunter zum Absatz bestimmt	m <sup>3</sup> m <sup>3</sup> 1000 EUR	* . 206 799 74 490	173 575 173 575 .	. . .	4 4

## 3 Produktion nach Güterarten - Deutschland

Melde-Nr.	Bezeichnung	Einheit	3. Vj 2010	2. Vj 2011	3. Vj 2011	3. Vj 2011 Anzahl der Unternehmen
1	2	3	4	5	6	7
1621 14 491	- Andere Faserplatten, mit einer Dichte von 500 kg/m <sup>3</sup> oder weniger u.ä. Erzeugnisse - - aus Holz-Polymer-Werkstoffen, z.B. Terrassendielen darunter zum Absatz bestimmt	t t 1000 EUR	. 17 507 13 058	. 13 782 22 574	. 12 607 20 013	7 7
1621 14 499	- - Andere Faserplatten mit einer Dichte von 500 kg/m <sup>3</sup> oder weniger u.ä. Plattenwerkstoffe, z.B. auf der Basis von Stroh, Flachs, Hanf darunter zum Absatz bestimmt	m <sup>3</sup> m <sup>3</sup> 1000 EUR	. . .	. . .	. . .	2 2
1621 21 130	Furnierblätter oder Blätter für Sperrholz (auch zusammengefügt) u.a. Holz, in der Längsrichtung gesägt, gemessert oder geschält, mit einer Dicke von 6 mm oder weniger - keilverzinkt, gehobelt, geschliffen und Brettchen zum Herstellen von holzgefassten Stiften darunter zum Absatz bestimmt	m <sup>3</sup> m <sup>3</sup> 1000 EUR	. . 2 227	. . 2 132	. . 2 182	6 6
1621 21 180	- Andere Furnierblätter oder Blätter, mit einer Dicke von 6 mm oder weniger darunter zum Absatz bestimmt	m <sup>3</sup> m <sup>3</sup> 1000 EUR	. 48 456 18 828 20 785	. 43 819 18 759 20 539	. 45 016 16 402 18 794	25 20
1621 22 000	Verdichtetes Holz in Blöcken, Platten, Brettern oder Profilen darunter zum Absatz bestimmt	m <sup>3</sup> m <sup>3</sup> 1000 EUR	. . 7 702	. . 15 452	. . 14 936	5 5
1621 91 000	Veredlung von Sperrholz, furniertem Holz u.ä. Lagenholz, Span- u.ä. Platten und Faserplatten	1000 EUR	47 428	61 502	53 752	18
1622 10 300	Parkettböden - Parketttafeln für Mosaikfußböden	1000 m <sup>2</sup> 1000 EUR	90 1 657	102 2 016	91 1 223	5
1622 10 600	- Andere Parketttafeln	1000 m <sup>2</sup> 1000 EUR	2 449 54 518	2 261 51 408	2 164 49 935	13
1623 11 100	Fenster, Fenstertüren, Rahmen und Verkleidungen dafür, Türen und Türrahmen, -verkleidungen und -schwelle, aus Holz - Fenster, Fenstertüren, Rahmen und Verkleidungen dafür	St 1000 EUR	621 473 229 606	599 083 213 209	646 066 242 545	231
1623 11 501	- Türen und Rahmen dafür, Türverkleidungen (auch Türschwelle) - - Türblätter	St 1000 EUR	1 533 282 182 551	1 516 269 178 117	1 556 100 195 996	159
1623 11 505	- - Türzargen, Türverkleidungen (auch Türschwelle)	St 1000 EUR	1 083 103 76 206	1 121 079 78 431	1 156 502 80 622	96
1623 12 000	Verschalungen für Betonarbeiten, Schindeln ("shingles" und "shakes"), aus Holz	1000 m <sup>2</sup> 1000 EUR	3 827 32 169	5 145 43 027	4 951 40 553	10
1623 19 001	Andere Bautischler- und Zimmermannsarbeiten aus Holz, a.n.g. - Holzleimbauteile darunter zum Absatz bestimmt	m <sup>3</sup> m <sup>3</sup> 1000 EUR	327 158 304 821 132 782	322 817 301 647 129 310	333 807 310 577 134 591	31 31
1623 19 003	- Wandelemente	m <sup>3</sup> 1000 EUR	47 406 23 998	49 452 22 203	51 076 25 177	21
1623 19 005	- Treppen	St 1000 EUR	22 061 29 252	20 943 27 307	23 846 30 451	46
1623 19 007	- Saunakabinen	St 1000 EUR	4 394 15 384	2 619 15 579	3 489 17 223	11
1623 19 009	- Andere Bautischler- und Zimmermannsarbeiten aus Holz, a.n.g.	1000 EUR	229 691	235 862	235 180	180
1623 20 003	Vorgefertigte Gebäude aus Holz - Ein- und Zweifamilienhäuser	m <sup>2</sup> St 1000 EUR	252 588 1 869 304 070	275 369 2 037 330 460	277 214 2 057 330 648	37 37
1623 20 005	- Andere Wohn- und Betriebsgebäude	m <sup>2</sup> St 1000 EUR	31 053 103 12 808	28 475 101 12 296	44 967 129 14 613	10 10
1623 20 009	- Andere Gebäude (z.B. Gartenhäuser)	m <sup>2</sup> St 1000 EUR	274 975 37 611 47 270	350 899 50 937 50 314	247 292 33 347 49 666	19 19

## 3 Produktion nach Güterarten - Deutschland

Melde-Nr.	Bezeichnung	Einheit	3. Vj 2010	2. Vj 2011	3. Vj 2011	3. Vj 2011 Anzahl der Unternehmen
1	2	3	4	5	6	7
	Verpackungsmittel, Lagerbehälter und Ladungsträger, aus Holz					
	Flachpaletten; Palettenaufsatzwände; Boxpaletten u.a. Ladungsträger, aus Holz					
1624 11 330	- Flachpaletten; Palettenaufsatzwände	1000 St 1000 EUR	19 118 135 973	20 853 153 582	20 950 155 042	113
1624 11 350	- Boxpaletten u.a. Ladungsträger	1000 St 1000 EUR	1 682 15 516	1 794 16 977	1 802 17 345	9
1624 12 000	Fässer, Tröge, Bottiche, Kübel u.a. Böttcherwaren, Teile dafür (einschl. Fassstäbe)	m <sup>3</sup> 1000 EUR	.	.	.	3
	Andere Verpackungsmittel und Teile dafür, aus Holz					
	- Kisten, Kistchen, Verschläge, Trommeln u.ä. Verpackungsmittel					
1624 13 201	- - ganz oder teilweise aus furniertem Holz oder Sperrholz hergestellt	m <sup>3</sup> 1000 EUR	195 067 57 790	199 610 66 469	200 902 67 288	62
1624 13 209	- - aus anderem Holz hergestellt	m <sup>3</sup> 1000 EUR	129 018 45 624	142 288 49 298	155 814 50 927	68
1624 13 500	- Kabeltrommeln	m <sup>3</sup> 1000 EUR	17 474 7 053	17 740 7 342	19 151 7 868	8
	Holzwaren a.n.g.; Kork-, Flecht- und Korbmacherwaren (ohne Möbel)					
	Werkzeuge, Werkzeugfassungen, -griffe und -stiele; Fassungen, Griffe und Stiele für Besen, Bürsten und Pinsel; Blöcke für die Herstellung von Tabakpfeifen; Schuhformen, -leisten und -spanner, aus Holz					
1629 11 300	- Werkzeuge, Werkzeugfassungen, -griffe und -stiele; Fassungen, Griffe und Stiele für Besen, Bürsten und Pinsel; Schuhformen, -leisten und -spanner, aus Holz	1000 EUR	4 287	5 745	7 018	10
1629 11 800	- Pfeifenrohformen aus Wurzelholz oder anderem Holz	1000 EUR	-	-	-	
1629 12 000	Holzwaren zur Verwendung bei Tisch oder in der Küche	1000 EUR	195	217	187	3
1629 13 000	Hölzer mit Einlegearbeit (Intarsien oder Marketerie); Kästen für Schmuck oder Besteck, Statuetten und andere Ziergegenstände, Innenausstattungsgegenstände (ohne Möbel), aus Holz	1000 EUR	8 967	9 516	8 537	22
	Holzrahmen für Bilder, Fotografien, Spiegel u.ä.; andere Waren aus Holz, a.n.g.					
1629 14 100	- Schuhteile aus Holz	1000 EUR	.	.	.	1
1629 14 200	- Holzrahmen für Bilder, Fotografien, Spiegel u.ä.	1000 EUR	4 140	4 157	4 723	12
	- Andere Holzwaren					
1629 14 905	- - Säрге	St 1000 EUR	34 904 6 923	36 851 7 047	34 575 6 670	14
1629 14 907	- - Griffe und Knäufe für Schirme, Stöcke und Peitschen	1000 EUR	-	-	-	
1629 14 908	- - Pellets, Briketts, Scheiten o.ä. Formen aus Sägespänen u.a. Sägebrenprodukten zusammengespreßt	t 1000 EUR	524 532 48 612	458 280 52 302	489 833 60 043	41
1629 14 909	- - Andere Holzwaren (ohne Säрге)	1000 EUR	140 443	112 394	104 291	90
	Korkabfälle; Korkschrot und Korkmehl; Naturkork, entrindet, zwei- oder vierseitig grob zugerichtet, in Würfeln, Platten, Blättern, Streifen oder anderen Formen					
1629 21 300	- Korkabfälle; Korkschrot und Korkmehl	t 1000 EUR	-	-	-	-

## 3 Produktion nach Güterarten - Deutschland

Melde-Nr.	Bezeichnung	Einheit	3. Vj 2010	2. Vj 2011	3. Vj 2011	3. Vj 2011 Anzahl der Unternehmen
1	2	3	4	5	6	7
1629 21 500	- Naturkork, entrindet oder grob zugerichtet oder in Würfeln, Platten, Blättern oder Streifen (einschl. Rohlinge zum Herstellen von Stopfen)	t 1000 EUR	- -	- -	- -	-
1629 22 500	Waren aus Naturkork - Stopfen	t 1000 EUR	. .	. .	. .	1
1629 22 900	- Andere Waren aus Naturkork Würfel, Quader, Platten, Blätter und Streifen; Fliesen in beliebiger Form; massive Zylinder (einschl. Scheiben), aus Presskork	t 1000 EUR	- -	. .	. .	1
1629 23 200	- Stopfen für Schaumwein, auch mit Scheiben aus Naturkork	t 1000 EUR	- -	- -	- -	-
1629 23 500	- Andere Stopfen (z.B. für 'stille' Weine)	t 1000 EUR	- -	- -	- -	-
1629 23 800	- Massive Zylinder (einschl. Scheiben); Würfel, Quader, Platten, Blätter und Streifen; Fliesen in beliebiger Form	t 1000 EUR	. .	. .	. .	2
1629 24 000	Waren aus Presskork, a.n.g.	t 1000 EUR	22 496	. .	. .	3
1629 25 000	Flechtwaren und Korbmacherwaren (ohne Möbel)	t 1000 EUR	. .	. .	. .	1
1699 99 000	Veredlung von Erzeugnissen dieser Güterabteilung	1000 EUR	41 555	32 497	30 701	27

Melde-Nr.	Bezeichnung	Einheit	3. Vj 2010	2. Vj 2011	3. Vj 2011	3. Vj 2011 Anzahl der Unternehmen
1	2	3	4	5	6	7
	Papier, Pappe und Waren daraus					
	Holz- und Zellstoff					
	Halbstoffe aus Holz oder anderen cellulosehaltigen Faserstoffen					
1711 11 000	Chemische Halbstoffe aus Holz, zum Auflösen darunter zum Absatz bestimmt	t-tr90 % t-tr90 % 1000 EUR	* . .	. . .	. . .	3 3
1711 12 000	Chemische Halbstoffe aus Holz (Natron- oder Sulfatzellstoff) (ohne solche zum Auflösen) darunter zum Absatz bestimmt	t-tr90 % t-tr90 % 1000 EUR	* 261 265 .	271 879 . .	251 876 . .	4 3
1711 13 000	Chemische Halbstoffe aus Holz (Sulfitzellstoff) (ohne solche zum Auflösen) darunter zum Absatz bestimmt	t-tr90 % t-tr90 % 1000 EUR	* 113 979 30 076 18 525	117 041 33 170 18 630	111 569 23 334 12 939	5 4
	Mechanische oder halbchemische Halbstoffe aus Holz, Halbstoffe aus anderen cellulosehaltigen Faserstoffen					
1711 14 001	- Mechanische Halbstoffe aus Holz (Holzschliff) darunter zum Absatz bestimmt	t-tr90 % t-tr90 % 1000 EUR	* 330 523 .	322 726 . .	307 578 . .	12 1
1711 14 009	- Halbchemische Halbstoffe aus Holz; Halbstoffe aus anderen cellulosehaltigen Faserstoffen (auch Altpapierstoff, verflüssigt, papiermaschinenfähig aufbereitet) darunter zum Absatz bestimmt	t-tr90 % t-tr90 % 1000 EUR	* 348 771 16 697 8 574	344 330 12 920 7 269	312 499 10 764 6 217	7 3
	Papier und Pappe					
1712 11 000	Zeitungsdruckpapier, in Rollen oder Bogen darunter zum Absatz bestimmt	t t 1000 EUR	* 664 365 664 365 292 614	617 849 617 849 317 558	615 892 615 892 320 288	6 6
1712 12 000	Büttenpapier und Büttenpappe (handgeschöpft) darunter zum Absatz bestimmt	t t 1000 EUR	* . . .	. . .	. . .	1 1
	Rohpapier und Rohpappe für licht-, wärme- oder elektroempfindliche Papiere und Pappen, Tapetenroh-papier, in Rollen oder Bogen					
1712 13 001	- Rohpapier und Rohpappe für licht-, wärme- oder elektroempfindliche Papiere und Pappen, in Rollen oder Bogen darunter zum Absatz bestimmt	t t 1000 EUR	* . 61 315 125 331	. 63 500 132 253	. 61 451 135 283	7 7
1712 13 005	- Tapetenroh-papier, weder gestrichen noch überzogen darunter zum Absatz bestimmt	t t 1000 EUR	* 23 683 23 683 35 197	26 047 26 047 39 711	21 040 21 040 34 553	5 5
1712 14 100	Andere grafische Papiere und Pappen - mit einem Quadratmetergewicht von weniger als 40 g und einer mechanisch gewonnenen Fasermenge von 10 GHT oder weniger (holzfrei) darunter zum Absatz bestimmt	t t 1000 EUR	* . . .	. . .	. . .	2 2
1712 14 350	- mit einem Quadratmetergewicht von 40 g bis 150 g und einer mechanisch gewonnenen Fasermenge von 10 GHT oder weniger (holzfrei), in Rollen darunter zum Absatz bestimmt	t t 1000 EUR	* . 99 203 100 950	. 97 313 108 434	. 97 249 102 415	15 15
	- mit einem Quadratmetergewicht von 40 g bis 150 g und einer mechanisch gewonnenen Fasermenge von 10 GHT oder weniger (holzfrei), in Bogen					
1712 14 391	- - in Bogen bis max. DIN A 3 darunter zum Absatz bestimmt	t t 1000 EUR	* . 79 765 70 517	. 69 932 63 735	. 55 957 52 359	5 5
1712 14 395	- - andere Papiere und Pappen (nicht in Rollen oder Bogen bis max. DIN A 3) darunter zum Absatz bestimmt	t t 1000 EUR	* 151 976 151 976 183 454	136 193 136 193 165 249	139 485 139 485 175 691	11 11
1712 14 500	- mit einem Quadratmetergewicht von mehr als 150 g und einer mechanisch gewonnenen Fasermenge von 10 GHT oder weniger (holzfrei) darunter zum Absatz bestimmt	t t 1000 EUR	* . 175 253 91 703	. 181 549 108 191	. 176 476 105 200	10 10



## 3 Produktion nach Güterarten - Deutschland

Melde-Nr.	Bezeichnung	Einheit	3. Vj 2010	2. Vj 2011	3. Vj 2011	3. Vj 2011 Anzahl der Unternehmen
1	2	3	4	5	6	7
1712 14 701	- mit einer mechanisch gewonnenen Fasermenge von mehr als 10 GHT - - in Rollen darunter zum Absatz bestimmt	t t 1000 EUR	* . 352 883 217 062	. . 372 084 243 107	. . 332 301 223 693	9 8
1712 14 705	- - andere Papiere und Pappen mit einer mechanisch gewonnenen Fasermenge von mehr als 10 GHT darunter zum Absatz bestimmt	t t 1000 EUR	* . 36 149 27 504	. . 36 994 28 806	. . . .	4 4
1712 20 300	Papiere für die Herstellung von Toilettenpapier, Abschmink- oder Handtüchern, Servietten o.ä. Papiererzeugnissen - Zellstoffwatte darunter zum Absatz bestimmt	t t 1000 EUR	* . 2 516 3 252	. . 29 895 .	. . . .	4 3
1712 20 550	- Vliese aus Zellstofffasern (sog. Tissue) und gekrepptes Papier - - mit einem Quadratmetergewicht pro Lage von 25 g oder weniger (Tissue) darunter zum Absatz bestimmt	t t 1000 EUR	* . 183 593 10 251	. . 216 415 6 103	. . 226 242 8 329	9 3
1712 20 570	- - mit einem Quadratmetergewicht pro Lage von mehr als 25 g (Krepp) darunter zum Absatz bestimmt	t t 1000 EUR	* . 56 586 26 262 46 812	. . 46 169 19 908 36 487	. . 46 035 20 465 37 036	6 5
1712 20 900	- Andere Papiere für die Herstellung von Toilettenpapier, Abschmink- oder Handtücher, Servietten u.ä. Papiererzeugnisse darunter zum Absatz bestimmt	t t 1000 EUR	* . 16 528 .	. . 16 472 .	. . 16 535 .	3 3
1712 31 000	Wellpappenrohpapier Kraftliner, weder gebleicht noch überzogen darunter zum Absatz bestimmt	t t 1000 EUR	* . . .	. . . .	. . . .	1 1
1712 32 000	Gestrichener (white top) Kraftliner; überzogener Kraftliner darunter zum Absatz bestimmt	t t 1000 EUR	* - - .	- - - .	- - - .	- -
1712 33 000	Halbzellstoffpapier für die Welle der Wellpappe (sog. "fluting") darunter zum Absatz bestimmt	t t 1000 EUR	* . . .	. . . .	. . . .	1 1
1712 34 000	Wellenpapier aus Altpapier und sonstiges Wellenpapier darunter zum Absatz bestimmt	t t 1000 EUR	* . 420 431 420 431 154 901	. . 527 270 527 270 238 527	. . 590 003 590 003 253 991	13 13
1712 35 200	Testliner (Liner aus Altpapier), weder gestrichen noch überzogen - mit einem Quadratmetergewicht von 150 g oder weniger darunter zum Absatz bestimmt	t t 1000 EUR	* . 468 441 408 858 160 930	. . 409 621 191 001	. . 434 640 196 120	17 16
1712 35 400	- mit einem Quadratmetergewicht von mehr als 150 g darunter zum Absatz bestimmt	t t 1000 EUR	* . 113 748 44 113	. . 111 127 51 191	. . 115 243 50 856	11 11
1712 41 200	Papier, weder gestrichen noch überzogen Kraftpapier, weder gestrichen noch überzogen; Kraftsackpapier, gekreppt oder gefältelt - Kraftsackpapier, ungebleicht darunter zum Absatz bestimmt	t t 1000 EUR	* - - .	- - - .	- - - .	- -
1712 41 400	- Anderes Kraftsackpapier, nicht gekreppt, gefältelt oder durch Pressen oder Prägen gemustert oder perforiert darunter zum Absatz bestimmt	t t 1000 EUR	* - - .	- - - .	- - - .	- -
1712 41 600	- Kraftpapiere und Kraftpappen, mit einem Quadratmetergewicht von 150 g oder weniger darunter zum Absatz bestimmt	t t 1000 EUR	* . 44 793 44 793 56 825	. . 45 257 45 257 56 975	. . 43 670 43 670 54 662	9 9
1712 41 800	- Kraftsackpapier, gekreppt oder gefältelt, auch durch Pressen oder Prägen gemustert oder perforiert darunter zum Absatz bestimmt	t t 1000 EUR	* - - .	- - - .	- - - .	- -

Melde-Nr.	Bezeichnung	Einheit	3. Vj 2010	2. Vj 2011	3. Vj 2011	3. Vj 2011 Anzahl der Unternehmen
1	2	3	4	5	6	7
1712 42 200	Sulfitpackpapier und anderes weder gestrichenes noch überzogenes Papier (außer Papieren und Pappen von der Art, wie sie als Schreibpapiere, Druckpapiere oder als Papiere und Pappen zu anderen graphischen Zwecken verwendet werden) - Sulfitpackpapier darunter zum Absatz bestimmt	t t 1000 EUR	* . 20 929 16 798	. . 20 145 17 679	. . 20 350 17 723	6 6
1712 42 400	- Andere Papiere und Pappen, weder gestrichen noch überzogen, mit einem Quadratmetergewicht von 150 g oder weniger, in Rollen oder Bogen (ohne Stroh-, Wellenpapier, Testliner, Sulfitpackpapier, Filter- oder Filzpapier und -pappe) darunter zum Absatz bestimmt	t t 1000 EUR	* 386 502 345 293 205 983	. . 314 952 217 804	. . 262 266 196 115	17 16
1712 42 600	- Papiere und Pappen, weder gestrichen noch überzogen, mit einem Quadratmetergewicht von mehr als 150 g, jedoch weniger als 225 g (ohne Stroh-, Wellenpapier, Testliner, Sulfitpackpapier, Filter- oder Filzpapier und -pappe) darunter zum Absatz bestimmt	t t 1000 EUR	* 25 886 25 886 12 015	13 059 13 059 9 715	12 782 12 782 9 152	3 3
1712 42 805	- - Papiere und Pappen, weder gestrichen noch überzogen, mit einem Quadratmetergewicht von 225 g oder mehr (ohne Stroh-, Wellenpapier, Testliner, Sulfitpackpapier, Filter- oder Filzpapier und -pappe) - - Papiere und Pappen, weder gestrichen noch überzogen, mit einem Quadratmetergewicht von 225 g oder mehr, aus Altpapier darunter zum Absatz bestimmt	t t 1000 EUR	* 242 849 171 257 75 615	224 970 179 238 87 493	220 377 130 088 64 448	15 14
1712 42 809	- - Andere Papiere und Pappen, weder gestrichen noch überzogen, mit einem Quadratmetergewicht von 225 g oder mehr darunter zum Absatz bestimmt	t t 1000 EUR	* 134 976 130 752 73 590	125 290 118 837 73 040	108 497 104 543 65 765	8 8
1712 43 300	Filterpapier und Filterpappe; Filzpapier - Filterpapier und Filterpappe darunter zum Absatz bestimmt	t t 1000 EUR	* 34 593 25 888 77 138	36 550 28 057 85 042	35 628 27 622 86 756	7 7
1712 43 600	- Filzpapier und Filzpappe darunter zum Absatz bestimmt	t t 1000 EUR	* . . .	. . .	. . .	2 2
1712 44 000	Zigarettenpapier (nicht in Form von Heftchen, Hülsen oder in Rollen und nicht mit einer Breite von 5 cm oder weniger) darunter zum Absatz bestimmt	t t 1000 EUR	* . . .	. . .	. . .	1 1
1712 51 000	Ungestrichene Pappe (außer Pappe von der Art, wie sie als Schreibpapier, Druckpapier oder zu anderen grafischen Zwecken verwendet wird) Ungestrichene Pappe, innen grau darunter zum Absatz bestimmt	t t 1000 EUR	* . . .	. . .	. . .	2 2
1712 59 000	Sonstige ungestrichene Pappe darunter zum Absatz bestimmt	t t 1000 EUR	* . . .	. . .	. . .	2 2
1712 60 000	Pergamentpapier und -pappe, Pergamentersatzpapier, Naturpapppapier, Pergaminpapier u.a. kalandrierte durchsichtige oder durchscheinende Papiere darunter zum Absatz bestimmt	t t 1000 EUR	* 16 516 16 516 27 613	16 591 16 591 26 589	18 935 18 935 32 141	10 10
1712 71 000	Papier und Pappe, bearbeitet Papier und Pappe, zusammengeklebt, auf der Oberfläche weder gestrichen noch überzogen oder getränkt, auch mit Innenverstärkung, in Rollen oder Bogen darunter zum Absatz bestimmt	t t 1000 EUR	* . . .	. . .	. . .	3 3

## 3 Produktion nach Güterarten - Deutschland

Melde-Nr.	Bezeichnung	Einheit	3. Vj 2010	2. Vj 2011	3. Vj 2011	3. Vj 2011 Anzahl der Unternehmen
1	2	3	4	5	6	7
1712 72 000	Papiere und Pappen, gekreppt oder gefältelt, auch durch Pressen oder Prägen gemustert oder perforiert, a.n.g., in Rollen oder Bogen	t	6 701	5 651	6 717	10
	darunter zum Absatz bestimmt	t	6 701	5 651	6 717	10
		1000 EUR	14 849	14 448	15 486	
	Ein- oder beidseitig mit Kaolin oder anderen anorganischen Stoffen gestrichene Papiere und Pappen zum Beschreiben, Bedrucken oder für andere grafische Zwecke, in Rollen oder Bogen					
	- Papiere und Pappen, gestrichen oder überzogen, zum Beschreiben, Bedrucken oder zu anderen grafischen Zwecken, mit einem Gehalt an mechanisch gewonnenen Fasern von 10% oder weniger (holzfrei)					
	- - Rohpapier und Rohpappe für licht-, wärme- oder elektroempfindliche Papiere und Pappen, mit einem Quadratmetergewicht von 150 g oder weniger					
1712 73 351	- - in Rollen	t	.	.	.	2
	darunter zum Absatz bestimmt	t	.	.	.	2
		1000 EUR	.	.	.	
1712 73 355	- - - andere Papiere und Pappen	t	.	.	.	5
	darunter zum Absatz bestimmt	t	.	.	.	5
		1000 EUR	.	.	.	
	- - Andere Papiere und Pappen zum Beschreiben, Bedrucken oder für andere grafische Zwecke					
1712 73 371	- - - in Rollen	t	127 490	130 739	134 178	9
	darunter zum Absatz bestimmt	t	127 490	130 739	134 178	9
		1000 EUR	88 474	93 427	97 348	
1712 73 375	- - - andere Papiere und Pappen	t	166 210	156 357	155 474	7
	darunter zum Absatz bestimmt	t	166 210	156 357	155 474	7
		1000 EUR	149 821	148 230	144 751	
1712 73 600	- Leichtgewichtiges gestrichenes Papier, sog. "LWC-Papier", mit einer mechanisch gewonnenen Fasermenge von 10 GHT oder mehr (holzhaltig)	t	462 973	443 671	438 692	7
	darunter zum Absatz bestimmt	t	462 973	443 671	438 692	7
		1000 EUR	287 993	291 783	292 067	
	- Andere gestrichene Papiere und Pappen, zum Beschreiben, Bedrucken und zu anderen grafischen Zwecken, mechanisch gewonnene Fasermenge von 10 GHT oder mehr (holzhaltig) (ohne "LWC-Papier")					
1712 73 750	- - in Rollen	t	164 381	154 145	173 104	5
	darunter zum Absatz bestimmt	t	164 381	154 145	173 104	5
		1000 EUR	98 747	96 566	109 291	
1712 73 790	- - in Bogen	t	120 622	124 736	147 566	7
	darunter zum Absatz bestimmt	t	120 622	124 736	147 566	7
		1000 EUR	76 503	81 061	90 814	
1712 74 000	Ein- oder beidseitig mit Kaolin oder anderen anorganischen Stoffen gestrichene oder überzogene Kraftpapiere und -pappen (ohne solche zum Beschreiben, Bedrucken oder für andere grafische Zwecke), mit einem Quadratmetergewicht von 150 g oder weniger, in Rollen oder Bogen	t	.	.	.	2
		1000 EUR	.	.	.	
1712 75 000	Ein- oder beidseitig mit Kaolin oder anderen anorganischen Stoffen gestrichene oder überzogene Kraftpapiere und -pappen (ohne solche zum Beschreiben, Bedrucken oder für andere grafische Zwecke), mit einem Quadratmetergewicht von mehr als 150 g, in Rollen oder Bogen	t	.	.	.	2
		1000 EUR	.	.	.	
1712 76 000	Kohlepapier, präpariertes Durchschreibepapier u.a. Vervielfältigungs- und Umdruckpapier mit einer Breite von ungefaltet mehr als 36 cm, in Rollen oder Bogen	t	63 421	60 216	51 394	5
		1000 EUR	91 801	85 475	75 011	

## 3 Produktion nach Güterarten - Deutschland

Melde-Nr.	Bezeichnung	Einheit	3. Vj 2010	2. Vj 2011	3. Vj 2011	3. Vj 2011 Anzahl der Unternehmen	
1	2	3	4	5	6	7	
1712 77 100	Papiere, Pappen, Zellstoffwatte und Vlies aus Zellstofffasern, gestrichen, überzogen, getränkt, geteert, bituminiert, asphaltiert, gummiert oder mit Klebeschicht versehen (auch aluminisiert), in Rollen oder Bogen - geteert, bituminiert oder asphaltiert	t 1000 EUR	.	.	.	4	
1712 77 330	- selbstklebend	t 1000 EUR	27 464 76 945	26 261 72 727	25 706 70 623	5	
1712 77 350	- gummiert oder mit Klebeschicht versehen (ohne selbstklebendes)	t 1000 EUR	4 779 8 811	4 310 8 385	4 496 8 981	5	
1712 77 550	- mit Kunstharz oder Kunststoff gestrichen, überzogen oder getränkt (auch aluminisiert; ohne Klebeschicht); mit Wachs, Paraffin, Stearin, Öl oder Glycerin überzogen oder getränkt - - gebleicht, mit einem Quadratmetergewicht von mehr als 150 g	t 1000 EUR	29 627 114 535	26 593 112 743	26 685 109 680	10	
1712 77 590	- - Andere Papiere und Pappen, mit einem Quadratmetergewicht von mehr als 150 g	t 1000 EUR	20 694 80 933	19 656 83 714	19 476 84 455	12	
1712 77 700	- mit Wachs, Paraffin, Stearin, Öl oder Glycerin überzogen oder getränkt	t 1000 EUR	4 168 13 021	4 261 13 677	4 272 13 766	6	
1712 77 803	- - Endlosformulare u.a. Papiere und Pappen, Zellstoffwatte und Vliese aus Zellstofffasern, gestrichen, überzogen oder getränkt - - Endlosformulare in Rollen, mit einer Breite von mehr als 15 cm, oder Bogen, mit einer Breite von mehr als 36 cm darunter zum Absatz bestimmt	t t 1000 EUR	.	.	.	3 2	
1712 77 805	- - Andere Papiere und Pappen, Zellstoffwatte und Vliese aus Zellstofffasern darunter zum Absatz bestimmt	t t 1000 EUR	24 079 23 726 58 031	.	22 440 20 369 49 635	14 14	
1712 78 200	Innen graue, ein- oder beidseitig mit Kaolin oder anderen anorganischen Stoffen gestrichene oder überzogene Kraft- und Multiplexpapiere und -pappen (ohne solche zum Beschreiben, Bedrucken oder für andere grafische Zwecke), in Rollen oder Bogen - Kraftpapiere und -pappen (nicht in Rollen oder Bogen bis max. DIN A 3) darunter zum Absatz bestimmt	t t 1000 EUR	*	-	-	-	
1712 78 500	- Multiplexpapiere und -pappen, ungebleicht darunter zum Absatz bestimmt	t t 1000 EUR	*	-	-	-	
1712 79 530	- - jede Lage gebleicht darunter zum Absatz bestimmt	t t 1000 EUR	*	-	-	-	
1712 79 550	- - mit nur einer gebleichten Außenlage darunter zum Absatz bestimmt	t t 1000 EUR	*	-	-	-	
1712 79 700	- Andere gestrichene oder überzogene Papiere und Pappen darunter zum Absatz bestimmt	t t 1000 EUR	*	124 340 124 340 81 619	129 731 129 731 89 112	120 683 120 683 83 198	5 5

Melde-Nr.	Bezeichnung	Einheit	3. Vj 2010	2. Vj 2011	3. Vj 2011	3. Vj 2011 Anzahl der Unternehmen
1	2	3	4	5	6	7
	Papier-, Karton- und Pappwaren					
	Wellpapier und -pappe; Verpackungsmittel aus Papier, Karton und Pappe					
1721 11 000	Wellpapier und -pappe, in Rollen oder Bogen, auch perforiert darunter zum Absatz bestimmt	t t 1000 EUR	* 1 299 316 624 529 348 549	1 262 840 600 660 390 866	1 292 195 604 962 399 727	69 48
1721 12 300	Säcke, Beutel, Tüten aus Papier - Säcke und Beutel mit einer Bodenbreite von 40 cm oder mehr	t 1000 EUR	35 785 59 989	34 608 64 182	35 645 65 784	13
1721 12 500	- Andere Säcke, Beutel oder Tüten (ohne Schallplattenhüllen)	t 1000 EUR	48 563 117 791	47 021 118 545	49 081 124 352	31
1721 13 000	Schachteln und Kartons aus Wellpapier oder Wellpappe	t 1000 EUR	1 042 830 1 082 005	1 026 913 1 135 684	1 076 546 1 220 630	152
1721 14 001	Faltschachteln und -kartons, aus nicht gewelltem Papier oder nicht gewellter Pappe - für Flüssigkeiten	t 1000 EUR	126 686 249 869	132 560 254 974	125 687 256 240	4
1721 14 003	- Andere Faltschachteln u. -kartons aus Karton	t 1000 EUR	224 609 478 151	208 427 459 903	224 745 507 011	99
1721 14 005	- Andere Faltschachteln u. -kartons aus Vollpappe	t 1000 EUR	142 971 138 590	128 190 130 274	128 642 128 035	80
1721 14 007	- Displays (Trays) aus Karton oder Vollpappe	t 1000 EUR	40 817 79 911	54 765 91 762	57 461 101 332	44
1721 14 009	- Andere Faltschachteln u. -kartons, aus nicht gewelltem Papier oder nicht gewellter Pappe	t 1000 EUR	15 315 38 746	15 179 38 855	16 255 42 497	19
	Andere Verpackungsmittel aus Papier, Pappe, Zellstoffwatte oder Vliesen aus Zellstofffasern (einschl. Schallplattenhüllen); Pappwaren zur Verwendung in Büros, Läden u. dgl.					
1721 15 303	- - Dosen, Trommeln und Fässer	t 1000 EUR	30 770 38 465	32 372 40 511	33 144 41 222	9
1721 15 305	- - Flexible Verpackungs- und Aufbewahrungsmittel (z.B. Schallplattenhüllen, Weichpackungen, Verpackungszuschnitte)	t 1000 EUR	23 263 58 278	23 827 59 475	24 251 63 524	23
1721 15 309	- - Andere Verpackungs- und Aufbewahrungsmittel	t 1000 EUR	11 984 18 647	11 100 .	11 971 .	13
1721 15 500	- Pappwaren zur Verwendung in Büros, Läden u. dgl.	t 1000 EUR	114 1 259	. .	. .	2
	Haushalts-, Hygiene- und Toilettenartikel aus Zellstoff, Papier und Pappe					
	Toilettenpapier, Taschen-, Abschmink-, Hand- und Taschentücher, Servietten aus Papierhalbstoff, Papier, Zellstoffwatte oder Vliesen aus Zellstofffasern					
1722 11 200	- Toilettenpapier	t 1000 EUR	168 197 307 021	185 726 334 948	194 069 352 230	15
1722 11 400	- Taschen- und Abschminktücher	t 1000 EUR	32 310 56 834	30 432 53 211	31 178 55 106	7
1722 11 600	- Handtücher	t 1000 EUR	95 372 178 611	99 795 174 463	97 255 174 615	9
1722 11 800	- Taschentücher und Servietten aus Papierhalbstoff, Papier, Zellstoffwatte oder Vliesen aus Zellstofffasern	t 1000 EUR	28 644 93 220	21 342 77 809	22 648 88 905	11

## 3 Produktion nach Güterarten - Deutschland

Melde-Nr.	Bezeichnung	Einheit	3. Vj 2010	2. Vj 2011	3. Vj 2011	3. Vj 2011 Anzahl der Unternehmen
1	2	3	4	5	6	7
1722 12 100	Monatsbinden und Tampons, Windeln und Windeleinlagen für Kleinkinder u.ä. Hygieneartikel sowie Bekleidung und Bekleidungszubehör, aus Papierhalbstoff, Papier, Zellstoffwatte oder Vliesen aus Zellstofffasern - Hygienische Binden und Tampons, Windeln für Kleinkinder u.ä. hygienische Waren, aus Watte	t 1000 EUR	1 903 12 668	2 010 14 575	2 179 16 346	3
1722 12 200	- Hygienische Binden, Tampons u.ä. Waren aus Papierhalbstoff, Papier, Zellstoffwatte oder Vliesen aus Zellstofffasern	t 1000 EUR	22 581 50 327	22 221 47 902	23 730 51 512	6
1722 12 300	- Windeln für Kleinkinder u.ä. Waren zu hygienischen Zwecken aus Papierhalbstoff, Papier, Zellstoffwatte oder Vliesen aus Zellstofffasern	t 1000 EUR	158 018 221 419	134 255 176 188	154 751 204 615	7
1722 12 403	- Watte; andere Waren aus Watte - - Watte aus Spinnstoffen und Waren daraus, für medizinische Zwecke	t 1000 EUR	.	.	.	1
1722 12 405	- - Industriewatte aus Spinnstoffen darunter zum Absatz bestimmt	t 1000 EUR	.	.	.	4 4
1722 12 409	- - Andere Watte aus Spinnstoffen und Waren daraus darunter zum Absatz bestimmt	t 1000 EUR	.	.	.	3 3
1722 12 500	- Bekleidung und Bekleidungs-zubehör aus Papier, Zellstoff oder Vliesen	t 1000 EUR	-	-	-	-
1722 12 900	- Andere Waren aus Papier zum Gebrauch im Haushalt, im Krankenhaus, bei der Körperpflege oder zu hygienischen Zwecken	t 1000 EUR	12 902 40 168	18 838 50 517	20 305 54 331	13
1722 13 000	Tabletts, Schüsseln, Teller, Tassen, Becher u.ä. Waren, aus Papier oder Pappe	t 1000 EUR	14 766 34 641	15 336 37 236	14 320 35 429	10
1723 11 000	Schreibwaren und Bürobedarf aus Papier, Karton oder Pappe Kohle-, Vervielfältigungs-, Durchschreibe-, Umdruckpapier; Papier, gummiert oder mit Klebeschicht, in Streifen oder Rollen	t 1000 EUR	.	.	121	3
1723 12 300	Briefumschläge, Einstückbriefe, Postkarten (ohne Bilder), aus Papier oder Pappe; Zusammenstellungen solcher Schreibwaren in Pappschachteln u.ä. Behältnissen - Briefumschläge	1000 St 1000 EUR	5 252 758 66 434	5 578 681 68 605	5 776 502 72 831	26
1723 12 500	- Einstückbriefe, Postkarten (ohne Bilder) und Briefkarten	1000 St 1000 EUR	.	.	.	1
1723 12 700	- Zusammenstellungen von Schreibwaren in Schachteln, Taschen u.ä. Behältnissen	t 1000 EUR	.	.	.	4
1723 13 130	Register, Bücher für die kaufmännische Buchführung, Hefte, Schreibunterlagen, Ordner, Durchschreibesätze, Alben für Muster oder Sammlungen und Buchhüllen, aus Papier oder Pappe - Register, Briefblöcke, Merkbücher - - Register, Bücher für die kaufmännische Buchführung, Auftragsbücher und Quittungsbücher	1000 EUR	9 743	8 726	10 145	36
1723 13 150	- - Briefpapierblöcke und Notizblöcke; Merkbücher und Notizbücher ohne Kalendarium	1000 EUR	29 512	27 707	27 285	33
1723 13 170	- - Merkbücher, Notizbücher und Tagebücher mit Kalendarium	1000 EUR	.	.	.	2

## 3 Produktion nach Güterarten - Deutschland

Melde-Nr.	Bezeichnung	Einheit	3. Vj 2010	2. Vj 2011	3. Vj 2011	3. Vj 2011 Anzahl der Unternehmen
1	2	3	4	5	6	7
1723 13 190	- - Andere Waren oder Bücher wie Gästebücher, Mitgliedsbücher, Mal- und Zeichenpapier in Blockform	1000 EUR	7 181	5 257	6 007	17
1723 13 300	- Hefte	1000 EUR	9 551	8 935	9 486	4
1723 13 500	- Ordner, Schnellhefter (z.B. für Lose-Blatt-Systeme), Einbände, andere als Buchhüllen, und Aktendeckel	1000 EUR	59 216	57 697	61 593	23
1723 13 750	- - Durchschreibesätze und -hefte, auch mit eingelegtem Kohlepapier	1000 EUR	613	563	529	9
1723 13 790	- - Endlosformularsätze	1000 EUR	3 061	2 679	2 728	26
1723 13 800	- Alben für Muster oder für Sammlungen, aus Papier oder Pappe	1000 EUR	8 636	7 718	7 698	11
1723 13 900	- Schreibunterlagen, Buchhüllen u.a. Waren des Schul-, Bürobedarfs und des Papierhandels	1000 EUR	32 181	25 388	30 753	25
1723 14 003	Andere Papiere oder Pappen zum Beschreiben, Bedrucken oder zu anderen grafischen Zwecken - bedruckt, durch Pressen oder Prägen gemustert oder perforiert (z.B. Endlosformulare)	t 1000 EUR	5 134 9 662	4 579 8 264	4 471 8 114	10
1723 14 005	- für Büromaschinen u.ä. Geräte, in Streifen oder Rollen, Breite 15 cm oder weniger	t 1000 EUR	10 726 22 437	11 212 23 288	11 957 24 573	7
1723 14 009	- Andere Papiere oder Pappen zum Beschreiben, Bedrucken oder zu anderen grafischen Zwecken, a.n.g. (z.B. Bogen, Breite 36 cm oder weniger)	t 1000 EUR	18 558 8 708	16 720 9 118	18 438 11 423	8
1724 11 001	Tapeten und Wandverkleidungen aus Papier; Buntglaspapier - Tapeten u.ä. Wandverkleidungen, bestrichen oder überzogen, mit einer Lage Kunststoff versehen	Rollen 1000 EUR	23 338 392 108 938	24 027 012 114 593	22 675 015 109 201	9
1724 11 009	- Andere Tapeten u.ä. Wandverkleidungen; Buntglaspapier	Rollen 1000 EUR	1 971 116 .	1 728 439 .	1 752 765 .	3
1724 12 000	Wandverkleidungen aus Spinnstoffen	Rollen 1000 EUR	. .	. .	. .	1
1729 11 200	Etiketten aller Art aus Papier oder Pappe, auch bedruckt - Selbstklebeetiketten, bedruckt	t 1000 EUR	20 337 201 473	21 240 205 666	21 434 203 559	97
1729 11 400	- Andere bedruckte Etiketten	t 1000 EUR	16 384 92 967	16 090 96 686	16 517 95 833	48
1729 11 600	- Selbstklebeetiketten, nicht bedruckt	t 1000 EUR	5 836 36 224	5 908 36 383	6 148 37 561	27
1729 11 800	- Andere nichtbedruckte Etiketten	t 1000 EUR	634 5 087	679 5 434	717 5 682	9
1729 12 000	Filterblöcke und Filterplatten aus Papierhalbstoff	t 1000 EUR	- -	- -	- -	-
1729 19 100	Zigarettenpapier, zugeschnitten oder in Form von Heftchen oder Hülsen; Rollen, Spulen, Spindeln u.ä. Unterlagen aus Papierhalbstoff, Papier oder Pappe; Filterpapier und -pappe; andere Waren aus Papier oder Pappe a.n.g. - Zigarettenpapier, in Rollen mit einer Breite von 5 cm oder weniger oder in Form von Heftchen oder Hülsen	t 1000 EUR	. 23 516	. 27 629	. 28 389	3
1729 19 200	- Rollen, Spulen, Spindeln u.ä. Unterlagen aus Papierhalbstoff, Papier oder Pappe, auch gelocht oder gehärtet, zum Aufwickeln von Spinnstoffgarnen	t 1000 EUR	3 060 3 821	3 515 4 680	3 532 4 580	4

## 3 Produktion nach Güterarten - Deutschland

Melde-Nr.	Bezeichnung	Einheit	3. Vj 2010	2. Vj 2011	3. Vj 2011	3. Vj 2011 Anzahl der Unternehmen
1	2	3	4	5	6	7
1729 19 303	- Andere Rollen, Spulen, Spindeln u.ä. Unterlagen aus Papierhalbstoff, Papier oder Pappe - - Zylindrische Hülsen und Spulenkern zum Aufwickeln von flächigen Materialien	t 1000 EUR	60 595 58 162	59 271 61 587	58 761 62 895	18
1729 19 309	- - Andere Rollen, Spulen, Spindeln u.ä. Unterlagen, a.n.g.	t 1000 EUR	.	.	1 908 4 361	3
1729 19 510	- Filterpapier und Filterpappe, zugeschnitten	t 1000 EUR	11 967 47 393	12 393 46 266	12 160 45 378	13
1729 19 550	- Diagrammpapier für Registriergeräte, in Rollen, Bogen oder Scheiben	t 1000 EUR	.	.	.	2
1729 19 570	- Formgepresste Waren aus Papierhalbstoff	t 1000 EUR	.	.	.	4
1729 19 851	- - Dichtungen aus Papier oder Pappe - - Dichtungen aus Papier oder Pappe; Papier und Pappe, gelocht, für Jacquardvorrichtungen u.ä. Maschinen; Papier für bestimmte Verwendungszwecke, z.B. Kondensatorpapier	t 1000 EUR	9 458 17 707	10 570 19 373	10 827 18 253	14
1729 19 852	- - Bierdeckel	t 1000 EUR	.	.	.	2
1729 19 859	- - Andere Waren aus Papier oder Pappe, a.n.g.	t 1000 EUR	33 256 76 182	38 801 78 253	35 809 82 655	43
1799 99 000	Veredlung von Erzeugnissen dieser Güterabteilung	1000 EUR	129 927	137 122	141 214	29



Melde-Nr.	Bezeichnung	Einheit	3. Vj 2010	2. Vj 2011	3. Vj 2011	3. Vj 2011 Anzahl der Unternehmen
1	2	3	4	5	6	7
	Druckerzeugnisse, bespielte Ton-, Bild- und Datenträger					
	Druck von Tageszeitungen einschl. deren Sonntagszeitungen u.a. periodischen Druckschriften, mindestens viermal wöchentlich erscheinend					
1811 10 002	- im Digitaldruckverfahren hergestellt	1000 EUR	.	.	.	2
1811 10 003	- im Offsetdruckverfahren hergestellt	1000 EUR	205 339	215 141	216 172	65
1811 10 009	- in einem anderen Druckverfahren hergestellt	1000 EUR	.	.	.	3
1812 11 000	Druck von Briefmarken, Stempelmarken, Steuerzeichen und dergleichen, nicht entwertet; Papiere mit Stempel; Chipkarten, Scheckformulare; Banknoten, Aktien; Schuldverschreibungen u.ä. Sicherheitspapieren	1000 EUR	.	.	.	3
	Druck von Werbedrucken und Werbeschriften, Verkaufskatalogen u.dgl.					
	- Verkaufskataloge (z.B. Versandhauskataloge, Reisekataloge)					
1812 12 301	- - im Tiefdruckverfahren hergestellt	1000 EUR	101 834	60 129	66 747	6
1812 12 303	- - im Offsetdruckverfahren hergestellt	1000 EUR	183 099	153 362	185 063	151
1812 12 308	- - im Digitaldruckverfahren hergestellt	1000 EUR	14 386	17 853	22 095	39
	- Plakate u.ä. Drucke (z.B. Großflächenplakate, Plakate für Ganzsäulen u.ä. Plakate, City-Poster)					
1812 12 502	- - im Offsetdruckverfahren hergestellt	1000 EUR	78 122	73 561	79 933	236
1812 12 503	- - im Siebdruckverfahren hergestellt	1000 EUR	10 414	10 231	9 370	18
1812 12 504	- - im Digitaldruckverfahren hergestellt	1000 EUR	13 998	16 779	17 746	48
	- Geschäftsberichte					
1812 12 505	- - im Offsetdruckverfahren hergestellt	1000 EUR	9 986	10 243	8 293	77
1812 12 506	- - im Digitaldruckverfahren hergestellt	1000 EUR	6 516	7 070	6 714	24
	- Andere Werbedrucke und Werbeschriften (z.B. Prospekte, Werbebeilagen für Zeitungen und Zeitschriften, Werbeaufkleber, Jubiläumsschriften u.ä. Werbedrucke)					
1812 12 507	- - im Offsetdruckverfahren hergestellt	1000 EUR	887 524	919 462	948 276	576
1812 12 508	- - im Tiefdruckverfahren hergestellt	1000 EUR	72 959	70 074	90 752	11
1812 12 509	- - im Digitaldruckverfahren hergestellt	1000 EUR	40 302	39 338	36 402	92
	Druck von anderen Zeitschriften u.a. periodischen Druckschriften, weniger als viermal wöchentlich erscheinend					
	- von Zeitungen (z.B. Wochenzeitungen)					
1812 13 001	- - im Offsetdruckverfahren hergestellt	1000 EUR	45 376	54 620	51 663	58
1812 13 002	- - im Digitaldruckverfahren hergestellt	1000 EUR	807	758	796	5
1812 13 003	- - in einem anderen Druckverfahren hergestellt	1000 EUR	808	532	559	4
	- von Anzeigenblättern, Annoncenzeitungen					
1812 13 004	- - im Offsetdruckverfahren hergestellt	1000 EUR	58 006	58 954	57 405	91
1812 13 005	- - im Digitaldruckverfahren hergestellt	1000 EUR	.	.	.	1
1812 13 006	- - in einem anderen Druckverfahren hergestellt	1000 EUR	.	.	.	1
	- von anderen Zeitschriften (z.B. Illustrierte, Magazine, Fach-, Kunden-, Mitglieder-, Werks- u.a. Publikumszeitschriften)					
1812 13 007	- - im Offsetdruckverfahren hergestellt	1000 EUR	190 731	186 752	189 037	208
1812 13 008	- - im Tiefdruckverfahren hergestellt	1000 EUR	167 661	165 629	147 134	8
1812 13 009	- - in einem anderen Druckverfahren hergestellt	1000 EUR	13 383	13 914	14 690	13

Melde-Nr.	Bezeichnung	Einheit	3. Vj 2010	2. Vj 2011	3. Vj 2011	3. Vj 2011 Anzahl der Unternehmen
1	2	3	4	5	6	7
1812 14 070	Druck von Büchern, Landkarten, hydrographischen oder ähnlichen Karten aller Arten, Bildern, Zeichnungen und Fotografien und Ansichtspostkarten - Bücher, Broschüren u.ä. Drucke in losen Bogen oder in Blättern, auch gefalzt - Bücher, Broschüren u.ä. Druck-erzeugnisse, festgebunden oder broschiert (ohne Wörterbücher und Enzyklopädien) (z.B. Sach-, Adress-, Telefon-, Schul-, Kunst-u.a. Bücher)	1000 EUR	105 295	100 525	111 411	128
1812 14 141	- - Adress- und Telefonbüchern (z.B. Einwohner-, Wirtschafts-, Export-, Fachadressbücher) - - Andere Bücher (ohne Adress- und Telefonbücher) (z.B. Sach-, Schul-, Kunst-, u.a. Bücher)	1000 EUR	29 738	45 784	27 085	22
1812 14 143	- - - im Offsetdruckverfahren hergestellt	1000 EUR	147 604	128 791	141 463	148
1812 14 144	- - - im Digitaldruckverfahren hergestellt	1000 EUR	3 343	3 085	2 975	16
1812 14 149	- - - in einem anderen Druckverfahren hergestellt - - Bilderbücher, Zeichen- und Malbücher für Kinder	1000 EUR	2 310	2 387	2 246	7
1812 14 211	- - - im Offsetdruckverfahren hergestellt	1000 EUR	6 634	6 697	8 348	21
1812 14 212	- - - in einem anderen Druckverfahren hergestellt	1000 EUR	-	-	.	1
1812 14 280	- Wörterbücher und Enzyklopädien, auch in Form von Teilheften, festgebunden oder broschiert	1000 EUR	2 389	2 216	2 176	12
1812 14 350	- Druck von kartografischen Erzeugnissen in Form von Büchern oder Broschüren	1000 EUR	1 137	2 527	2 201	5
1812 14 420	- Druck von anderen kartografischen Erzeugnissen, z.B. Wandkarten	1000 EUR	815	371	385	6
1812 14 490	- Druck von illustrierten Postkarten	1000 EUR	3 445	3 250	3 281	44
1812 14 560	- Glückwunschkarten und bedruckten Karten mit persönlichen Mitteilungen, auch mit Briefumschlägen oder Verzierungen aller Art	1000 EUR	5 293	6 195	7 664	37
1812 14 630	- Druck von Bildern, Kunstblättern und Fotografien	1000 EUR	34 716	30 642	34 693	17
1812 19 100	- Kalender aller Art, bedruckt, einschl. Blöcke von Abreißkalendern	1000 EUR	29 256	15 070	32 615	95
1812 19 200	- Druck von Noten (einschl. Braille-Noten)	1000 EUR	753	897	826	5
1812 19 300	- Druck von Abziehbildern aller Art - Andere Drucke, a.n.g.	1000 EUR	14 634	19 178	18 024	25
1812 19 901	- - Bedrucken von anderen Materialien als Papier (einschl. Bedrucken von Kunststoffetiketten, Kunststofftüten, Glasplatten, usw.)	1000 EUR	114 036	120 773	128 097	71
1812 19 903	- - Endlosformulare, a.n.g. (z.B. Schnelltrenn-Formulare)	1000 EUR	78 790	76 408	75 982	89
1812 19 905	- - Einlasskarten für Veranstaltungen, Fahrscheine, Eintrittskarten u.a. Tickets	1000 EUR	8 630	9 790	9 241	29
1812 19 907	- - Andere Drucke für private oder gewerbliche Zwecke (ohne Endlosformulare), z.B. Formblätter, Geschäftsdrucksachen, Familiendrucksachen	1000 EUR	231 648	239 807	238 008	469
1812 19 909	- - Andere Drucke, a.n.g. (z.B. Kundenkarten, Mitgliedsausweise ohne Speicherchip oder Magnetstreifen)	1000 EUR	246 813	252 432	243 265	95
1813 10 000	Satz- und Bildherstellung	1000 EUR	63 518	62 692	65 199	143
1813 20 002	Druckformen; Lithographiesteine, Platten und Zylinder, für den Druck zugerichtet (z.B. geschliffen, gekörnt, poliert) - Hochdruck-Druckformen mit Druckbild (z.B. Flexoklischees, Gummi-klischees, Kunststoffklischees usw.)	1000 EUR	27 559	32 443	33 574	34
1813 20 004	- Druckformen für den Offsetdruck	1000 EUR	16 733	15 933	15 946	55
1813 20 006	- Tiefdruckzylinder oder Platten mit Druckbild (z.B. Kopiervorlagen)	1000 EUR	43 797	42 520	42 853	15

## 3 Produktion nach Güterarten - Deutschland

Melde-Nr.	Bezeichnung	Einheit	3. Vj 2010	2. Vj 2011	3. Vj 2011	3. Vj 2011 Anzahl der Unternehmen
1	2	3	4	5	6	7
1813 20 009	- Andere Druckformen mit Druckbild z.B. für den Siebdruck); Druckformen ohne Druckbild, nicht sensibilisiert	1000 EUR	24 915	26 161	26 676	44
1813 30 003	Sonstige Druckereileistungen - Herstellung von reprografischen Produkten (z.B. Overheadfolien)	1000 EUR	22 011	23 929	23 566	35
1813 30 005	- Gestaltung von Erzeugnissen des Druckgewerbes (z.B. Offline- und Online-Bearbeitung, Entwerfen, Aufbereiten von Text, Bild, Grafik, im Multimedia-Bereich)	1000 EUR	41 729	43 295	47 480	72
1813 30 007	- Mediendienstleistungen (z.B. Datenbanken, Web-to-Print)	1000 EUR	35 449	38 354	38 520	71
1814 10 100	Druckweiterverarbeitung von Büchern, Zeitschriften, Werbeprodukten u.a. Drucksachen - von Büchern usw. durch Falzen, Zusammentragen, Heften, Binden, Beschneiden	1000 EUR	42 608	41 012	43 700	72
1814 10 300	- von Zeitschriften, Broschüren, Katalogen und Werbeprodukten (z.B. Prospekten, Musterkarten usw.) durch Falzen, Zusammentragen, Heften, Klebbinden	1000 EUR	160 283	145 953	151 143	108
1814 10 500	- von anderen Drucksachen, bedruckten Papieren oder Karton (z.B. Formularen, Etiketten, Kalendern) durch Falzen, Lochen, Stanzen, Prägen, Kleben, Kaschieren	1000 EUR	39 823	36 585	41 401	84
1820 10 100	Vervielfältigung von Schallplatten, Magnettonbändern und "Compact Discs" - Vervielfältigung von Schallplatten - Vervielfältigung von Magnettonbändern	1000 EUR	.	.	.	2
1820 10 300	- - mit einer Breite von 4 mm oder weniger	1000 EUR	.	.	.	1
1820 10 500	- - mit einer Breite von mehr als 4mm bis 6,5 mm	1000 EUR	-	-	-	
1820 10 700	- Vervielfältigung von "Compact Discs"	1000 EUR	52 341	43 892	52 717	13
1820 20 500	Vervielfältigung von bespielten Bildträgern - Vervielfältigung von Magnetbändern mit Bildaufzeichnungen mit einer Breite von mehr als 6,5 mm	1000 EUR	.	.	.	1
1820 20 700	- Vervielfältigung von "Video Discs" und von anderen Aufzeichnungsträgern	1000 EUR	75 716	48 262	68 128	8
1820 30 300	Vervielfältigung von bespielten Datenträgern - Vervielfältigung von Magnetbändern mit EDV-Daten, mit einer Breite von 4 mm oder weniger	1000 EUR	-	-	-	
1820 30 500	- Vervielfältigung von Magnetbändern mit EDV-Daten, mit einer Breite von mehr als 4 mm	1000 EUR	-	-	-	
1820 30 700	- Vervielfältigung von anderen Trägern mit EDV-Daten (z.B. auf Platten, CD-ROMs, Disketten)	1000 EUR	21 362	17 243	22 969	13

## 3 Produktion nach Güterarten - Deutschland

Melde-Nr.	Bezeichnung	Einheit	3. Vj 2010	2. Vj 2011	3. Vj 2011	3. Vj 2011 Anzahl der Unternehmen
1	2	3	4	5	6	7
	Kokereierzeugnisse und Mineralölerzeugnisse					
	Kokereierzeugnisse					
1910 10 000	Koks und Schmelzkoks aus Steinkohle, Braunkohle oder Torf, auch agglomeriert; Retortenkohle	t-Trocken TJ 1000 EUR	1 627 678 26 139 234 317	1 614 913 26 478 268 135	1 435 422 26 579 268 457	4 4 4
1910 20 000	Teer aus Steinkohle, Braunkohle oder Torf u.a. Mineralteere, auch entwässert oder teilweise destilliert (einschl. rekonstituierter Teere)	t TJ 1000 EUR	68 478 1 942 68 478 1 942 14 118	68 781 1 963 68 781 1 963 16 861	68 372 2 080 68 372 2 080 18 653	6 6 6 6 6
1910 30 000	Pech und Pechkoks aus Steinkohlen-teer oder anderen Mineralteeren darunter zum Absatz bestimmt	t t 1000 EUR	. . .	. . .	. . .	2 2 .
	Mineralölerzeugnisse und Briketts					
1920 11 000	Briketts u.ä. feste Brennstoffe - Steinkohlenbriketts u.ä. aus Steinkohle gewonnene feste Brennstoffe darunter zum Absatz bestimmt	t TJ t TJ 1000 EUR	- - - - -	- - - - -	- - - - -	- - - - -
1920 12 000	- Braunkohlenbriketts u.ä. aus Braunkohle gewonnene feste Brennstoffe darunter zum Absatz bestimmt	t TJ t TJ 1000 EUR	. . . . .	. . . . .	. . . . .	4 4 3 3 .
1920 13 000	- Torfbriketts u.ä. aus Torf gewonnene feste Brennstoffe darunter zum Absatz bestimmt	t t 1000 EUR	. . .	. . .	. . .	1 1 .
1920 21 000	Motorentreibstoffe, Heizöle u.a. Mineralöle Motorenbenzin (einschl. Flugbenzin) darunter Lohnarbeit	t 1000 EUR t 1000 EUR	5 610 869 1 276 009 3 641 394 107 731	5 113 077 1 456 786 3 383 666 113 602	5 409 921 1 580 019 3 484 558 111 532	13 . 7 .
1920 23 003	Leichtöle, leichte Zubereitungen a.n.g. - Leichtöl als Raffinerie-Einsatzmaterial (leichtes halbverarbeitetes Destillat für den Einsatz in Raffinerien) darunter zum Absatz bestimmt	t t 1000 EUR	390 810 281 707 102 712	406 527 258 525 .	346 454 237 050 133 643	9 7 .
1920 23 005	- Leichtes Rohbenzin (leichtes Destillat für den Einsatz in der erdölchemischen Industrie) darunter zum Absatz bestimmt darunter Lohnarbeit	t t 1000 EUR t 1000 EUR	2 403 817 968 813 338 810 351 413 18 449	2 419 264 1 009 239 417 338 449 249 21 203	2 431 310 897 027 395 214 341 754 17 812	20 16 7 7 .
1920 23 007	- Spezial- und Testbenzin (raffinierte Erdöldestillate der Rohbenzin-/Petroleum-Gruppe) darunter zum Absatz bestimmt	t t 1000 EUR	. 62 403 41 536	. 42 086 38 503	. 47 827 36 147	12 12 .
1920 24 000	Leuchtöl (Kerosin), ohne Flugturbinenkraftstoff darunter zum Absatz bestimmt darunter Lohnarbeit	t t 1000 EUR t 1000 EUR	. . . . .	. . . . .	. . . . .	2 2 . . 1
1920 25 000	Flugturbinenkraftstoff aus Leuchtöl (Kerosin) darunter zum Absatz bestimmt darunter Lohnarbeit	t t 1000 EUR t 1000 EUR	1 268 582 1 268 582 403 875 565 737 19 591	1 247 646 1 247 646 538 056 537 652 22 149	1 323 228 1 323 228 554 309 593 458 19 858	10 10 . 4 .
1920 26 002	Gasöl - Schweröl als Raffinerie-Einsatzmaterial (schweres halbverarbeitetes Destillat für den Einsatz in Raffinerien) sowie Gas-/Dieselöl (nichtenergetisch) (schweres Destillat für den Einsatz in der erdölchemischen Industrie) darunter zum Absatz bestimmt	t t 1000 EUR	202 068 119 539 13 283	458 396 236 384 30 596	478 077 281 245 35 913	12 9 .

## 3 Produktion nach Güterarten - Deutschland

Melde-Nr.	Bezeichnung	Einheit	3. Vj 2010	2. Vj 2011	3. Vj 2011	3. Vj 2011 Anzahl der Unternehmen
1	2	3	4	5	6	7
1920 26 005	- Dieselkraftstoff (Erdöldestillat, 180°C bis 380°C, für Straßen- und Schienenfahrzeuge)	t	7 789 974	7 534 936	7 736 999	11
		1000 EUR	2 005 244	2 369 593	2 463 336	
	darunter Lohnarbeit	t	4 563 711	4 462 315	4 546 989	6
		1000 EUR	134 690	139 666	133 435	
1920 26 007	- Heizöl, leicht (Erdöldestillat, 180°C bis 380°C, zur Erzeugung von Wärme oder Dampf)	t	.	2 322 456	3 336 353	16
	darunter zum Absatz bestimmt	t	3 701 783	2 322 456	3 336 353	16
		1000 EUR	954 840	703 663	1 168 899	
1920 27 000	Mittelschwere Öle (ohne Flugturbinenkraftstoff (Kerosin) u.a. Leuchtöl)	t	.	.	.	5
	darunter zum Absatz bestimmt	t	.	430	.	4
		1000 EUR	1 826	237	297	
1920 28 003	Heizöle a.n.g. - Heizöl, schwer, als Raffinerie-Einsatzmaterial (Heizöl für den Einsatz in Raffinerien)	t	.	.	.	
	darunter zum Absatz bestimmt	t	218 941	367 700	354 411	7
		1000 EUR	.	160 442	187 399	5
1920 28 005	- Heizöl, schwer, mit niedrigem Schwefelgehalt (Schwefelgehalt von weniger als 1 GHT)	t	.	.	688 817	15
	darunter zum Absatz bestimmt	t	617 228	605 104	653 281	15
		1000 EUR	222 141	257 157	325 304	
1920 28 007	- Heizöl, schwer, mit hohem Schwefelgehalt (Schwefelgehalt von mehr als 1 GHT)	t	.	.	.	10
	darunter zum Absatz bestimmt	t	1 006 398	915 481	939 501	10
		1000 EUR	120 560	145 933	134 819	
1920 29 300	Schmieröle; Schweröle a.n.g. - Schmieröle als Raffinerie-Einsatzmaterial (Schmieröle für den Einsatz in Raffinerien)	t	.	.	.	
	darunter zum Absatz bestimmt	t	203 046	151 091	178 139	6
		1000 EUR	203 046	151 091	178 139	6
	- Schmieröle (Flüssigdestillate, mit einem Mineralölgehalt von 70 GHT oder mehr, aus Rohöl, einschl. Motorenölen, technischen Ölen und Schmierfetten)	t	160 531	114 709	170 418	
1920 29 502	- - Motoren-, Kompressoren- und Turbinenöle	t	162 677	175 530	163 467	13
		1000 EUR	274 142	310 607	321 586	
1920 29 503	- - Hydrauliköle	t	43 633	46 774	39 398	20
		1000 EUR	56 461	64 444	57 781	
1920 29 504	- - Weißöle; Paraffinum liquidum	t	24 403	23 148	25 815	9
		1000 EUR	26 676	27 072	33 441	
1920 29 505	- - Getriebeöle	t	43 469	46 867	44 897	15
		1000 EUR	92 611	108 424	107 977	
1920 29 506	- - Metallbearbeitungs-, Formen- und Korrosionsschutzöle	t	41 746	43 018	46 091	25
		1000 EUR	91 061	98 589	107 495	
1920 29 509	- - Andere Schmieröle und Öle, z.B. Schmieröle, nichtenergetisch, für den Einsatz in der erdölchemischen Industrie; Elektro-Isolieröle	t	.	.	.	24
	darunter zum Absatz bestimmt	t	168 174	144 773	133 386	24
		1000 EUR	170 381	169 392	162 649	
1920 31 001	Gasförmige Kohlenwasserstoffe (ohne Erdgas) Propan und Butane, verflüssigt - Flüssiggas (LPG) (Gemisch aus leichten Kohlenwasserstoffen, durch erhöhten Druck in flüssigem Zustand erhalten, zur Verwendung als Kraft- oder Brennstoff) (auch Propan, chemisch rein)	t	252 087	234 185	249 082	12
		TJ	11 585	10 761	11 465	12
	darunter zum Absatz bestimmt	t	252 087	234 185	249 082	12
		TJ	11 585	10 761	11 465	12
		1000 EUR	37 653	40 070	43 167	
1920 31 002	- Flüssiggas (LPG) als Raffinerie-Einsatzmaterial (Propan/Butane für den Einsatz in Raffinerien) (auch Methan, chemisch rein) sowie nichtenergetisches Flüssiggas (LPG) (Propan/Butane für den Einsatz in der erdölchemischen Industrie)	t	.	510 677	.	12
		TJ	.	30 488	.	12
	darunter zum Absatz bestimmt	t	533 970	487 667	530 064	11
		TJ	24 539	22 796	24 297	11
		1000 EUR	82 855	105 795	118 554	

## 3 Produktion nach Güterarten - Deutschland

Melde-Nr.	Bezeichnung	Einheit	3. Vj 2010	2. Vj 2011	3. Vj 2011	3. Vj 2011 Anzahl der Unternehmen
1	2	3	4	5	6	7
1920 32 000	Raffineriegas (z.B. Ethylen, Propylen, Butylen, Butadien, verflüssigt u.a. rohe gasförmige Kohlenwasserstoffe, ohne Erdgas)	t	1 799 619	1 648 576	1 732 426	20
		TJ	238 283	192 905	233 053	20
	darunter zum Absatz bestimmt	t	1 079 359	1 036 347	1 046 934	19
		TJ	51 706	49 658	51 112	20
		1000 EUR	250 317	306 263	289 596	
1920 41 000	Andere Mineralölerzeugnisse - Vaseline; Paraffin, mikrokristallines Erdölwachs, paraffinische Rückstände ("slack wax"), Ozokerit, Montanwachs, Torfwachs, andere Mineralwachse	t	111 456	103 280	107 142	10
	darunter zum Absatz bestimmt	t	111 456	103 280	107 142	10
		1000 EUR	101 399	102 913	110 720	
1920 42 400	- Petrolkoks (schwarzes festes Erzeugnis, durch Kracken oder Karbonisation von Einsatzmaterial-Rückständen, bestehend aus Kohlenstoff 90 bis 95%)	t	.	.	.	8
	darunter zum Absatz bestimmt	TJ	.	.	.	8
		t	479 890	383 218	384 777	7
		TJ	14 004	11 184	11 230	7
	darunter Lohnarbeit	1000 EUR	37 663	26 333	31 386	
		t	274 971	279 436	285 729	4
		TJ	8 024	8 155	8 339	4
		1000 EUR	2 259	2 453	2 610	
1920 42 500	- Bitumen aus Erdöl (schwarzes oder dunkelbraunes festes oder halbfestes dicht- und haftfähiges thermoplastisches Material)	t	.	.	.	15
	darunter zum Absatz bestimmt	t	1 222 829	1 134 301	1 334 304	14
		1000 EUR	146 591	159 724	214 221	
1920 42 700	- Andere Rückstände aus Erdöl oder Öl aus bituminösen Mineralien	t	.	.	.	13
	darunter zum Absatz bestimmt	t	328 491	270 512	452 601	13
		1000 EUR	38 607	45 857	74 193	
1999 99 000	Veredlung von Erzeugnissen dieser Güterabteilung (ohne Wiederaufbereitung von radioaktiven Brennelementen)	1000 EUR	.	.	.	2

Melde-Nr.	Bezeichnung	Einheit		3. Vj 2010	2. Vj 2011	3. Vj 2011	3. Vj 2011 Anzahl der Unternehmen
1	2	3		4	5	6	7
	Chemische Erzeugnisse						
	Industriegase Edelgase, Wasserstoff, Stickstoff, Sauerstoff						
2011 11 200	- Argon	1000 m <sup>3</sup>	*	54 219	56 991	54 746	10
	darunter zum Absatz bestimmt	1000 m <sup>3</sup>		54 219	56 991	54 746	10
		1000 EUR		25 097	22 653	22 968	
2011 11 300	- Edelgase (ohne Argon)	1000 m <sup>3</sup>	*	.	.	.	1
	darunter zum Absatz bestimmt	1000 m <sup>3</sup>		.	.	.	1
		1000 EUR		.	.	.	
2011 11 500	- Wasserstoff	1000 m <sup>3</sup>	*	1 234 481	1 185 150	1 204 522	19
	darunter zum Absatz bestimmt	1000 m <sup>3</sup>		481 679	469 198	458 285	17
		1000 EUR		61 222	62 843	66 245	
2011 11 600	- Stickstoff	1000 m <sup>3</sup>	*	1 478 049	1 451 642	1 456 667	11
	darunter zum Absatz bestimmt	1000 m <sup>3</sup>		.	.	.	10
		1000 EUR		64 392	62 126	61 504	
2011 11 700	- Sauerstoff	1000 m <sup>3</sup>	*	1 716 575	1 671 345	1 619 292	9
	darunter zum Absatz bestimmt	1000 m <sup>3</sup>		.	.	.	9
		1000 EUR		87 648	80 497	78 445	
	Gasförmige anorganische Sauerstoff- verbindungen der Nichtmetalle (ohne Schwefeldioxid)						
2011 12 300	- Kohlenstoffdioxid	t	*	261 830	277 841	267 248	6
	darunter zum Absatz bestimmt	t		.	.	.	6
		1000 EUR		9 502	10 850	11 154	
2011 12 500	- Schwefeltrioxid, Diarsentrioxid	t	*	.	.	.	2
	darunter zum Absatz bestimmt	t		.	.	.	2
		1000 EUR		.	.	.	
2011 12 700	- Stickstoffoxide	t	*	.	.	.	1
	darunter zum Absatz bestimmt	t		.	.	.	1
		1000 EUR		.	.	.	
2011 12 900	- Andere anorganische Sauerstoff- verbindungen der Nichtmetalle	t	*	.	.	.	3
	darunter zum Absatz bestimmt	t		.	.	.	2
		1000 EUR		.	.	.	
2011 13 000	- Flüssige Luft (einschl. von Edelgasen befreiter flüssiger Luft); Pressluft	t	*	583 516	597 599	568 045	6
	darunter zum Absatz bestimmt	t		.	.	.	5
		1000 EUR		3 440	4 146	4 030	
	Farbstoffe und Pigmente						
2012 11 300	- Zinkoxid; Zinkperoxid; Titanoxide	t	*	16 592	17 768	16 610	8
	darunter zum Absatz bestimmt	t		.	.	.	8
		1000 EUR		23 561	24 816	23 046	
2012 11 500	- Titanoxide	t-TiO <sub>2</sub>	*	109 877	102 644	102 002	5
	darunter zum Absatz bestimmt	t-TiO <sub>2</sub>		109 877	102 644	102 002	5
		1000 EUR		210 435	251 362	276 925	
2012 12 000	Chromoxide und -hydroxide; Mangan- oxide; Bleioxide; Mennige und Orangemennige; Kupferoxide und -hydroxide	t	*	21 577	16 896	19 982	8
	darunter zum Absatz bestimmt	t		.	.	.	8
		1000 EUR		32 493	32 247	32 044	
	Ausgewählte anorganische Basen; ausgewählte Metalloxide (einschl. Erdfarben, Metallohydroxide und -peroxide, a.n.g.) (ohne Kupfer- oxide und -hydroxide)						
2012 19 100	- Eisenoxide und -hydroxide; Erdfarben (Geschönte Farberden) mit einem Gehalt an gebundenem Eisen von 70 GHT oder mehr, berechnet als Fe <sub>2</sub> O <sub>3</sub>	t	*	.	.	.	9
	darunter zum Absatz bestimmt	t		63 725	61 445	58 133	9
		1000 EUR		76 622	73 289	69 654	
2012 19 300	- Cobaltoxide und -hydroxide; handelsübliche Cobaltoxide	t	*	73	63	66	3
	darunter zum Absatz bestimmt	t		73	63	66	3
		1000 EUR		.	.	.	
2012 19 500	- Lithiumoxid und -hydroxid; Vanadiumoxide und -hydroxide; Nickeloxide und -hydroxide, Ger- maniumoxide und Zirkondioxid	t	*	.	.	.	4
	darunter zum Absatz bestimmt	t		.	.	.	4
		1000 EUR		6 032	11 442	7 365	
2012 19 730	- Molybdänoxide und -hydroxide, Antimonoxide	t	*	720	619	.	3
	darunter zum Absatz bestimmt	t		.	.	.	3
		1000 EUR		1 868	1 946	.	
2012 19 750	- - Antimonoxide	t	*	.	-	-	-
	darunter zum Absatz bestimmt	t		.	-	-	-
		1000 EUR		.	-	-	-

## 3 Produktion nach Güterarten - Deutschland

Melde-Nr.	Bezeichnung	Einheit	3. Vj 2010	2. Vj 2011	3. Vj 2011	3. Vj 2011 Anzahl der Unternehmen
1	2	3	4	5	6	7
2012 19 900	- Andere anorganische Basen, weder in den Unterkategorien 2012 11 bis 2012 19 noch in der Unterkategorie 2013 25 genannt, u.a. Metalloxide darunter zum Absatz bestimmt	t t 1000 EUR	* 19 916 32 943	22 376 . 35 833	20 024 . 31 829	15 14
	Farben und Farbstoffe; Gerbstoffe; Tannine und ihre Derivate Synthetische organische Farbmittel, auch chemisch einheitlich; Farbstoffe sowie Zubereitungen auf deren Grundlage; synthetische organische Erzeugnisse als fluoreszierende Aufheller; Farblacke und Zubereitungen auf deren Grundlage					
2012 21 100	- Dispersionsfarbstoffe und Zubereitungen darunter zum Absatz bestimmt	t t 1000 EUR	* 353 3 764	. . 8 517	. . 7 566	8 8
2012 21 200	- Säurefarbstoffe, auch metallisiert und Beizenfarbstoffe sowie Zubereitungen darunter zum Absatz bestimmt	t t 1000 EUR	* 1 425 10 378	1 624 . 9 771	1 476 . 6 738	16 16
2012 21 300	- Basische Farbstoffe und Zubereitungen darunter zum Absatz bestimmt	t t 1000 EUR	* . 4 896	1 791 . 8 023	311 . 1 239	6 6
2012 21 400	- Direktfarbstoffe und Zubereitungen darunter zum Absatz bestimmt	t t 1000 EUR	* 6 190 5 813 18 338	3 641 . 12 827	3 198 . 10 944	15 15
2012 21 500	- Küpenfarbstoffe, Reaktivfarbstoffe, organische Pigmente sowie andere synthetische organische Farbmittel und deren Zubereitungen darunter zum Absatz bestimmt	t t 1000 EUR	* 21 297 17 984 264 200	22 116 18 735 254 080	19 914 16 672 232 378	25 25
2012 21 600	- Synthetische organische Erzeugnisse als fluoreszierende Aufheller darunter zum Absatz bestimmt	t t 1000 EUR	* . 19 827	. . 18 076	. . .	7 7
2012 21 700	- Farblacke; Zubereitungen auf der Grundlage von Farblacken darunter zum Absatz bestimmt	t t 1000 EUR	* 714 714 6 458	749 749 7 300	726 726 7 187	4 4
	Pflanzliche Gerbstoffauszüge; Tannine und ihre Derivate; Farbmittel pflanzlichen oder tierischen Ursprungs (ohne Tierisches Schwarz), auch chemisch einheitlich und Zubereitungen auf deren Grundlage					
2012 22 500	- Pflanzliche Gerbstoffauszüge, Tannine und ihre Salze, Ether, Ester und andere Derivate darunter zum Absatz bestimmt	t t 1000 EUR	* - - -	- - -	. . .	1 1
2012 22 700	- Farbmittel pflanzlichen oder tierischen Ursprungs und Zubereitungen auf der Grundlage dieser Farbstoffe (auch natürliche Lebensmittelfarben; ohne tierisches Schwarz) darunter zum Absatz bestimmt	t t 1000 EUR	* . . .	. . .	. . .	5 5
	Synthetische organische Gerbstoffe; anorganische Gerbstoffe, Gerbstoffzubereitungen, auch natürliche Gerbstoffe enthaltend; Enzymzubereitungen zum Vorgerben					
2012 23 300	- Synthetische organische Gerbstoffe darunter zum Absatz bestimmt	t t 1000 EUR	* 8 655 5 675	7 404 . 5 278	7 559 . 5 081	5 5
2012 23 500	- Anorganische Gerbstoffe, Gerbstoffzubereitungen, auch natürliche Gerbstoffe enthaltend; Enzymzubereitungen zum Vorgerben darunter zum Absatz bestimmt	t t 1000 EUR	* 20 217 13 627	21 276 . 13 592	16 635 . 11 730	4 4
	Andere Farbmittel, Pigmente und deren Zubereitungen; anorganische Erzeugnisse als Luminophore, auch chemisch einheitlich					
2012 24 150	- Pigmente und Zubereitungen auf der Grundlage von Titandioxid - mit einem Gehalt an Titandioxid von 80 GHT oder mehr darunter zum Absatz bestimmt	t-TiO2 t-TiO2 1000 EUR	* 3 349 16 814	3 251 . 17 220	3 203 . 17 039	9 9
2012 24 190	- mit einem Gehalt an Titandioxid von weniger als 80 GHT darunter zum Absatz bestimmt	t-TiO2 t-TiO2 1000 EUR	* 5 906 63 651	7 271 . 67 687	6 950 . 63 723	16 16



Melde-Nr.	Bezeichnung	Einheit	3. Vj 2010	2. Vj 2011	3. Vj 2011	3. Vj 2011 Anzahl der Unternehmen
1	2	3	4	5	6	7
2012 24 400	- Pigmente und Zubereitungen auf der Grundlage von Chrom- und Cadmiumverbindungen darunter zum Absatz bestimmt	t t 1000 EUR	* 604 3 640	553 4 094	513 4 347	7 7
2012 24 701	- - Ultramarin, Lithopone und andere Pigmente und Zubereitungen, Magnetit; anorganische Erzeugnisse als Luminophore - - Masterbatches, schwarz oder weiß (ohne solche auf der Grundlage von Titandioxid, Chrom- oder Cadmiumverbindungen) darunter zum Absatz bestimmt	t t 1000 EUR	* 2 270 7 082	3 313 11 957	2 600 10 959	11 11
2012 24 702	- - Masterbatches, bunt (ohne solche auf der Grundlage von Titandioxid, Chrom oder Cadmiumverbindungen) darunter zum Absatz bestimmt	t t 1000 EUR	* 22 311 60 158	21 083 58 438	18 808 54 614	14 12
2012 24 705	- - Masterbatches, a.n.g. (ohne solche auf der Grundlage von titandioxid, Chrom oder Cadmiumverbindungen) darunter zum Absatz bestimmt	t t 1000 EUR	* . 41 660	13 710 13 710 44 051	13 060 13 060 41 314	6 6
2012 24 709	- - Ultramarin, Lithopone u.a. Pigmente und Zubereitungen, Magnetit; anorganische Erzeugnisse als Luminophore, a.n.g. (ohne Masterbatches) darunter zum Absatz bestimmt	t t 1000 EUR	* 23 290 18 440 36 634	24 447 18 078 35 384	22 768 17 738 40 004	16 15
2013 11 000	Sonstige anorganische Grundstoffe und Chemikalien (einschl. Spalt- und Brutstoffen) An U 235 angereichertes Uran und seine Verbindungen; Plutonium und seine Verbindungen; Legierungen, Dispersionen usw., die an U 235 angereichertes Uran, Plutonium oder deren Verbindungen enthalten (EURATOM) darunter zum Absatz bestimmt	kg kg 1000 EUR	* . . .	. . .	. . .	2 2
2013 12 000	An U 235 abgereichertes Uran und seine Verbindungen; Thorium und seine Verbindungen; Legierungen, Dispersionen usw., die an U 235 abgereichertes Uran oder seine Verbindungen enthalten (EURATOM) darunter zum Absatz bestimmt	kg kg 1000 EUR	* - - -	- - -	- - -	- -
2013 13 000	Andere radioaktive Elemente, Isotope und Verbindungen; Legierungen, Dispersionen usw., keramische Erzeugnisse und Gemische, die diese Elemente, Isotope oder Verbindungen enthalten darunter zum Absatz bestimmt	GBq GBq 1000 EUR	* . . .	. . .	. . .	3 3
2013 14 000	Nicht bestrahlte Brennstoffelemente (EURATOM) darunter zum Absatz bestimmt	kg kg 1000 EUR	* . . .	. . .	. . .	1 1
2013 21 110	Halogene; Schwefel; Kohlenstoff; andere nicht gasförmige Nichtmetalle - Halogene - - Chlor darunter zum Absatz bestimmt	t t t 1000 EUR	* 1 013 176 612 094 111 681	901 293 494 341 108 725	976 477 596 560 107 324	8 7
2013 21 160	- - Jod, Fluor, Brom darunter zum Absatz bestimmt	t t 1000 EUR	* . . .	. . .	. . .	2 2
2013 21 200	- Sublimierter oder gefällter Schwefel; kolloider Schwefel darunter zum Absatz bestimmt	t t 1000 EUR	* 347 882 9 766	376 296 13 736	378 892 16 176	14 13
2013 21 300	- Ruß darunter zum Absatz bestimmt	t t 1000 EUR	* 161 472 103 175	233 464 160 742	282 553 147 583	11 11
2013 21 400	- Bor; Tellur darunter zum Absatz bestimmt	t t 1000 EUR	* . . .	. . .	. . .	2 2
2013 21 500	- Silicium darunter zum Absatz bestimmt	t t 1000 EUR	* . 16 459 .	. . .	. . .	5 5

## 3 Produktion nach Güterarten - Deutschland

Melde-Nr.	Bezeichnung	Einheit	3. Vj 2010	2. Vj 2011	3. Vj 2011	3. Vj 2011 Anzahl der Unternehmen	
1	2	3	4	5	6	7	
2013 21 800	- Phosphor, Arsen, Selen darunter zum Absatz bestimmt	t t 1000 EUR	* . 14 895	319 . 19 011	282 . 12 609	179 . 4	4 4
	Halogen- oder Schwefelverbindungen der Nichtmetalle						
	- Halogenide und Halogenoxide der Nichtmetalle						
2013 22 350	- - Chloride und Chloridoxide des Phosphors darunter zum Absatz bestimmt	t t 1000 EUR	* . 10 482	32 103 . 13 319	38 613 . 11 250	34 127 . 5	5 5
2013 22 370	- - Halogenide und Halogenoxide der Nichtmetalle (ohne Chloride und Chloridoxide des Phosphors) darunter zum Absatz bestimmt	t t 1000 EUR	* . 37 404	151 777 27 571 32 518	154 766 24 367 33 860	156 092 22 092 33 860	6 6
2013 22 600	- Sulfide der Nichtmetalle (einschl. Kohlenstoffdisulfid); handelsübl. Phosphortrisulfid darunter zum Absatz bestimmt	t t 1000 EUR	* . .	. . .	26 462 26 462 8 678	. . .	4 4
2013 23 000	Alkalimetalle, Erdalkalimetalle; Seltenerdmetalle; Scandium und Yttrium, auch untereinander gemischt oder miteinander legiert; Quecksilber darunter zum Absatz bestimmt	t t 1000 EUR	* . .	. . .	. . .	. . .	2 2
	Chlorwasserstoff; Oleum, Diphosphor-pentaoxid; andere anorganische Säuren, Silicium- und Schwefeldioxid						
	- Chlorwasserstoff (Salzsäure), Chloroschwefelsäure						
2013 24 130	- - Chlorwasserstoff (Salzsäure) darunter zum Absatz bestimmt	t-HCl t-HCl 1000 EUR	* . 22 166	623 487 410 643 21 526	463 853 343 324 21 526	464 029 353 240 21 384	27 25
2013 24 150	- - Chloroschwefelsäure darunter zum Absatz bestimmt	t t 1000 EUR	* . .	. . .	. . .	. . .	1 1
	- Schwefelsäure, Oleum						
2013 24 330	- - Schwefelsäure darunter zum Absatz bestimmt	t-SO2 t-SO2 1000 EUR	* . 14 788	889 191 369 206 23 598	942 771 400 306 27 929	951 088 423 639 27 929	25 22
2013 24 350	- - Oleum darunter zum Absatz bestimmt	t-SO2 t-SO2 1000 EUR	* . 3 408	207 458 36 090 4 335	224 792 34 147 4 677	239 850 34 739 4 677	8 7
	- Diphosphor-pentaoxid, Phosphorsäure und Polyphosphorsäuren						
2013 24 530	- - Diphosphor-pentaoxid darunter zum Absatz bestimmt	t-P2O5 t-P2O5 1000 EUR	* . .	. . .	. . .	. . .	1 1
2013 24 550	- - Phosphorsäure und Polyphosphorsäuren darunter zum Absatz bestimmt	t-P2O5 t-P2O5 1000 EUR	* . 3 976	3 160 . 4 618	5 264 . 3 449	4 038 . 3 449	10 10
2013 24 600	- Boroxide; Borsäuren; andere anorganische Säuren (ohne Fluorwasserstoff) darunter zum Absatz bestimmt	t t 1000 EUR	* . 15 911	42 388 25 759 17 159	40 840 24 604 17 159	38 689 24 811 17 445	9 8
	- Fluorwasserstoff, Siliciumdioxid, Schwefeldioxid						
2013 24 730	- - Fluorwasserstoff (Flusssäure) darunter zum Absatz bestimmt	t-HF t-HF 1000 EUR	* . 20 458	49 337 . 22 434	45 744 . 19 781	45 066 . 19 781	9 9
2013 24 750	- - Siliciumdioxid darunter zum Absatz bestimmt	t-SiO2 t-SiO2 1000 EUR	* . 96 042	59 748 54 627 111 419	62 324 57 364 111 419	56 847 51 768 103 826	13 12
2013 24 770	- - Schwefeldioxid darunter zum Absatz bestimmt	t-SO2 t-SO2 1000 EUR	* . .	. . .	. . .	. . .	2 2
	Hydroxide und Peroxide des Natriums, Kaliums oder Magnesiums; Oxide, Hydroxide und Peroxide des Strontiums oder Bariums; Aluminiumhydroxid; Hydrazin und Hydroxylamin und ihre anorganischen Salze						
	- Natriumhydroxid						
2013 25 250	- - fest (Ätznatron) darunter zum Absatz bestimmt	t-NaOH t-NaOH 1000 EUR	* . .	. . .	. . .	. . .	4 4
2013 25 270	- - in wässriger Lösung (Natronlauge) darunter zum Absatz bestimmt	t-NaOH t-NaOH 1000 EUR	* . 108 826	906 260 691 972 124 126	816 365 648 058 124 126	855 424 699 992 131 445	18 18
	- Kaliumhydroxid						
2013 25 350	- - fest (Ätzkali) darunter zum Absatz bestimmt	t-KOH t-KOH 1000 EUR	* . .	. . .	. . .	. . .	3 3

## 3 Produktion nach Güterarten - Deutschland

Melde-Nr.	Bezeichnung	Einheit	3. Vj 2010	2. Vj 2011	3. Vj 2011	3. Vj 2011 Anzahl der Unternehmen
1	2	3	4	5	6	7
2013 25 370	- - in wässriger Lösung (Kalilauge) darunter zum Absatz bestimmt	t-KOH t-KOH 1000 EUR	* . .	. . .	. . .	5 5
2013 25 500	- Peroxide des Natriums oder des Kaliums darunter zum Absatz bestimmt	t t 1000 EUR	* - -	. . .	- - -	- -
2013 25 600	- Magnesiumhydroxid und -peroxid; Oxide, Hydroxide und Peroxide des Strontiums oder des Bariums darunter zum Absatz bestimmt	t t 1000 EUR	* 2 090 2 090 3 523	1 728 1 728 3 639	1 761 1 761 4 625	6 6
2013 25 700	- Aluminiumhydroxid darunter zum Absatz bestimmt	t-AL2O3 t-AL2O3 1000 EUR	* 384 642 . 90 127	382 796 . 98 812	383 356 . 95 143	9 9
2013 25 800	- Hydrazin und Hydroxylamin und ihre anorganischen Salze darunter zum Absatz bestimmt	t t 1000 EUR	* 58 668 6 823 17 072	57 943 . .	62 038 . .	6 6
2013 31 100	Fluoride, Fluorosilicate, -aluminat und andere komplexe Fluorosilicate; Chloride (ohne Ammoniumchlorid), Chloridoxide, Chloridhydroxide; Bromide, Bromidoxide; Jodite, Jodidoxide - Fluoride; Fluorosilicate, Fluoroaluminat und andere komplexe Fluorosilicate darunter zum Absatz bestimmt	t-F t-F 1000 EUR	* 5 947 5 947 25 005	6 637 6 637 26 362	6 557 6 557 21 528	8 8
2013 31 300	- Chloride (ohne Ammoniumchlorid) darunter zum Absatz bestimmt	t t 1000 EUR	* 127 692 102 004 26 973	209 750 183 407 30 986	224 749 206 043 30 433	22 20
2013 31 500	- Chloridoxide und Chloridhydroxide darunter zum Absatz bestimmt	t t 1000 EUR	* . . .	. . .	. . .	2 2
2013 31 700	- Bromide und Bromidoxide, Jodide und Jodidoxide darunter zum Absatz bestimmt	t t 1000 EUR	* . . 3 716	. . 7 045	. . 4 557	4 4
2013 32 300	Hypochlorite, Chlorite, Hypobromite, Chlorate, Perchlorate, Bromate und Perbromate, Jodate und Perjodate - Hypochlorite; handelsübliches Calciumhypochlorit; Chlorite; Hypobromite darunter zum Absatz bestimmt	t-Cl t-Cl 1000 EUR	* 9 524 . 1 513	9 375 . 1 362	8 559 . 1 396	5 4
2013 32 500	- Chlorate und Perchlorate; Bromate und Perbromate; Jodate und Perjodate darunter zum Absatz bestimmt	t t 1000 EUR	* . . .	. . 148	. . 221	4 4
2013 41 100	Sulfide; Polysulfide; Dithionite und Sulfoxylate; Sulfite; Thiosulfate; Sulfate; Alaune; Persulfate Sulfide; Polysulfide; Dithionite und Sulfoxylate darunter zum Absatz bestimmt	t t 1000 EUR	* 33 253 . 36 500	38 145 . 44 777	34 102 . 39 180	13 13
2013 41 330	- - Sulfite; Thiosulfate darunter zum Absatz bestimmt	t-Na2S2O5 t-Na2S2O5 1000 EUR	* 68 763 . 16 386	71 023 . 16 298	73 224 . 17 504	5 5
2013 41 350	- - Thiosulfate darunter zum Absatz bestimmt	t t 1000 EUR	* . . 3 713	. . 4 196	. . 3 774	4 4
2013 41 510	- - Aluminiumsulfat, berechnet auf 17 - 18 % AL2O3 und Bariumsulfat darunter zum Absatz bestimmt	t-AL2O3 t-AL2O3 1000 EUR	* 37 146 . 4 435	50 174 . 6 521	51 210 . 6 774	6 5
2013 41 570	- - Andere Sulfate darunter zum Absatz bestimmt	t t 1000 EUR	* 181 902 108 236 22 026	191 285 107 956 22 335	188 945 109 732 21 877	17 15
2013 41 730	- - Alaune; Peroxosulfate (Persulfate) darunter zum Absatz bestimmt	t t 1000 EUR	* . . 184	. . 260	. . 200	3 3
2013 41 750	- - Peroxosulfate (Persulfate) darunter zum Absatz bestimmt	t t 1000 EUR	* 16 239 . .	14 632 . .	. . .	4 3

Melde-Nr.	Bezeichnung	Einheit	3. Vj 2010	2. Vj 2011	3. Vj 2011	3. Vj 2011 Anzahl der Unternehmen
1	2	3	4	5	6	7
2013 42 100	Nitrate (ohne Kalium-, Natrium- und Ammoniumnitrat); Phosphinate (Hyphosphite), Phosphonate (Phosphite), Phosphate und Polyphosphate - Nitrate (ohne Kalium-, Natrium- und Ammoniumnitrat) darunter zum Absatz bestimmt	t-N t-N 1000 EUR	* 3 659 3 562	4 257 . 4 494	3 264 . 4 170	9 9
2013 42 200	- Phosphinate (Hypophosphite), Phosphonate (Phosphite) darunter zum Absatz bestimmt	t t 1000 EUR	* 231 231	336 336	348 348	5 5
2013 42 300	- Mononatriumdihydrogenphosphat und Dinatriumhydrogenphosphat darunter zum Absatz bestimmt	t-P2O5 t-P2O5 1000 EUR	* . 4 931	. . 4 426	. . 4 801	4 4
2013 42 400	- Calciumhydrogenorthophosphat (Dicalciumphosphat) darunter zum Absatz bestimmt	t-P2O5 t-P2O5 1000 EUR	* . .	. . .	. . .	2 2
2013 42 700	- Natriumphosphat (Natriumtripolyphosphat) darunter zum Absatz bestimmt	t-P2O5 t-P2O5 1000 EUR	* . .	. . .	. . .	4 4
2013 42 800	- Trinatrium-, Triammonium-, Kalium- und Calciumphosphate (ohne Calciumhydrogenorthophosphat), Polyphosphate (ohne Natriumphosphat) u.a. Phosphate darunter zum Absatz bestimmt	t t 1000 EUR	* 26 158 35 874	28 582 . 44 336	25 248 . 41 934	10 10
2013 43 100	Carbonate; Peroxocarbonate (Percarbonate) - Dinatriumcarbonat (Soda) darunter zum Absatz bestimmt	t-Na2CO3 t-Na2CO3 1000 EUR	* 654 285 60 526	639 652 . 63 500	686 617 . 70 682	9 7
2013 43 200	- Natriumhydrogencarbonat (Natriumbicarbonat) darunter zum Absatz bestimmt	t t 1000 EUR	* . .	. . .	. . .	6 5
2013 43 400	- Calciumcarbonat darunter zum Absatz bestimmt	t t 1000 EUR	* 61 275 61 275	59 731 59 731	58 710 58 710	8 8
2013 43 900	- Andere Carbonate (z.B. Kalium-, Barium-, Lithium-, Strontium-, Ammoniumcarbonate; Blei-, Magnesium-, Kupfer-, Peroxocarbonate (Percarbonate)) darunter zum Absatz bestimmt	t t 1000 EUR	* 76 189 53 419	80 081 . 53 280	83 738 . 57 753	12 12
2013 51 100	Salze der Säuren der Metalloide oder Metallperoxide; Edelmetalle in kolloidem Zustand; anorganische oder organische Verbindungen der Edelmetalle, auch chemisch nicht einheitlich; Edelmetallamalgame - Manganite, Manganate und Permanganate; Molybdate; Wolframate	t 1000 EUR	. 649 9 838	. 907 12 902	. 557 9 739	5
2013 51 250	- Chromate und Dichromate, Peroxochromate darunter zum Absatz bestimmt	t t 1000 EUR	* . .	. . .	. . 2 814	4 4
2013 51 753	- Aluminate darunter zum Absatz bestimmt	t t 1000 EUR	* . 2 422	. . 2 907	. . 2 774	4 4
2013 51 755	- Andere Salze der Säuren der Metalloide oder Metallperoxide	t 1000 EUR	. 10 817 20 886	. 4 567 25 300	. 5 035 24 583	13
2013 51 830	- Edelmetalle in kolloidem Zustand; anorganische oder organische Verbindungen der Edelmetalle, auch chemisch nicht einheitlich; Edelmetallamalgame - - Silbernitrat	t 1000 EUR	. .	. .	. .	3
2013 51 850	- - Edelmetalle in kolloidem Zustand; andere anorganische oder organische Verbindungen der Edelmetalle, auch chemisch nicht einheitlich; Edelmetallamalgame (ohne Silbernitrat)	t 1000 EUR	. 397 88 468	. 442 102 300	. 439 113 800	10
2013 52 500	Destilliertes Wasser, Leitfähigkeitswasser; andere anorganische Verbindungen, Amalgame von anderen Metallen als Edelmetallen - Destilliertes Wasser, Leitfähigkeitswasser oder Wasser von gleicher Reinheit	t 1000 EUR	. 36 498 5 848	. 28 711 4 315	. 29 047 4 751	10

## 3 Produktion nach Güterarten - Deutschland

Melde-Nr.	Bezeichnung	Einheit	3. Vj 2010	2. Vj 2011	3. Vj 2011	3. Vj 2011 Anzahl der Unternehmen		
1	2	3	4	5	6	7		
2013 52 700	- Anorganische oder organische Verbindungen von Quecksilber, ausgenommen Amalgame	t 1000 EUR	.	.	.	1		
2013 52 900	- Andere anorganische Verbindungen; Amalgame von anderen Metallen als Edelmetallen	t 1000 EUR	.	.	.	3		
2013 61 000	Isotope (ohne radioaktive Isotope), anorganische oder organische Verbindungen dieser Isotope, auch chemisch nicht einheitlich (einschl. schweres Wasser)	t 1000 EUR	-	-	-	-		
	Cyanide, Cyanidoxide und komplexe Cyanide; Fulminate, Cyanate und thiocyanate; Silicate (ohne Fluorosilicate); Borate Peroxoborate; andere Salze der anorganischen Säuren, Peroxosäuren (ohne Azide)							
2013 62 200	- Cyanide, Cyanidoxide und komplexe Cyanide darunter zum Absatz bestimmt	t 1000 EUR	*	.	.	6 5		
2013 62 300	- Borate und Peroxoborate (Perborate) darunter zum Absatz bestimmt	t-B2O3 1000 EUR	*	.	.	3 3		
2013 62 400	- Silicate (einschl. handelsüblicher Silicate der Alkalimetalle) darunter zum Absatz bestimmt	t-SiO2 1000 EUR	*	223 540 43 560	236 750 43 233	233 919 47 713	9 9	
2013 62 700	- Doppelsilicate oder komplexe Silicate darunter zum Absatz bestimmt	t 1000 EUR	*	.	.	9 244 9 254	8 339	5 5
2013 62 803	- Fulminate, Cyanate und thiocyanate darunter zum Absatz bestimmt	t 1000 EUR	*	.	.	.	3 3	
2013 62 805	- Andere Salze der anorganischen Säuren oder Peroxosäuren (ohne Azide) darunter zum Absatz bestimmt	t 1000 EUR	*	94 94 503	139 139 .	122 122 .	4 4	
2013 63 000	Wasserstoffperoxid, auch mit Harnstoff verfestigt darunter zum Absatz bestimmt	t-H2O2 1000 EUR	*	50 130 30 762 12 699	43 891 26 762 12 859	54 880 32 658 15 459	8 7	
	Phosphide, Carbide, Hydride, Nitride, Azide, Silicide und Boride auch chemisch nicht einheitlich							
2013 64 500	- Carbide, auch chemisch nicht einheitlich darunter zum Absatz bestimmt	t 1000 EUR	*	58 816 47 661	64 113 65 165	56 335 63 502	5 5	
2013 64 800	- Phosphide, auch chemisch nicht einheitlich (ohne Ferrophosphor); Hydride, Nitride, Azide, Silicide und Boride, auch chemisch nicht einheitlich, ausgenommen Verbindungen, die zugleich Carbide der Position 20.13.64.50 sind	t 1000 EUR		504 9 579	349 9 801	542 10 689	6	
2013 65 000	Anorganische oder organische Verbindungen der Seltenerdmetalle, des Yttriums oder des Scandiums oder der Mischungen dieser Metalle	t 1000 EUR		9 1 962	11 3 266	14 3 498	5	
2013 66 000	Raffinierter Schwefel (ohne sublimierten, gefällten und kolloiden Schwefel)	t 1000 EUR		.	.	.	2	
2013 67 000	Schwefelkiesabbrände	t 1000 EUR		-	-	-	-	
2013 68 000	Piezoelektrischer Quarz, auch bearbeitet oder einheitlich zusammengestellt; andere synthetische oder rekonstituierte Steine, roh oder nur gesägt oder grob geformt, jedoch weder aufgereiht noch montiert oder gefasst	g 1000 EUR		.	.	.	2	
	Sonstige organische Grundstoffe und Chemikalien							
2014 11 200	- Acyclische Kohlenwasserstoffe gesättigt darunter zum Absatz bestimmt	t 1000 EUR	*	.	.	.	7 7	
				18 007	.	.		

## 3 Produktion nach Güterarten - Deutschland

Melde-Nr.	Bezeichnung	Einheit	3. Vj 2010	2. Vj 2011	3. Vj 2011	3. Vj 2011 Anzahl der Unternehmen
1	2	3	4	5	6	7
2014 11 300	- Ethylen (mit einem Reinheitsgrad von mehr als 95 %) darunter zum Absatz bestimmt	t t 1000 EUR	* 1 323 632 814 688 346 761	1 286 740 749 653 302 488	1 272 847 724 831 310 309	8 8
2014 11 400	- Propen (Propylen) (mit einem Reinheitsgrad von mehr als 90 %) darunter zum Absatz bestimmt	t t 1000 EUR	* 1 018 726 718 184 305 734	1 009 545 716 353 352 722	953 083 657 313 318 459	13 12
2014 11 500	- Buten (Butylen) und seine Isomere (mit einem Reinheitsgrad von mehr als 90 %) darunter zum Absatz bestimmt	t t 1000 EUR	* 333 484 199 969 113 041	305 092 179 899 134 138	304 799 179 469 127 178	7 6
2014 11 650	- Buta-1,3-dien und Isopren - - Buta-1,3-dien (mit einem Reinheitsgrad von mehr als 95 %) darunter zum Absatz bestimmt	t t 1000 EUR	* 282 068 . 185 995	309 107 309 107 249 597	302 895 302 895 335 675	6 6
2014 11 670	- - Isopren (mit einem Reinheitsgrad von mehr als 95 %) darunter zum Absatz bestimmt	t t 1000 EUR	* . . .	- - -	- - -	- -
2014 11 900	- Andere ungesättigte acyclische Kohlenwasserstoffe darunter zum Absatz bestimmt	t t 1000 EUR	* 43 929 . 15 870	38 252 . 15 760	42 926 . 15 575	10 9
2014 12 130	- Cyclische Kohlenwasserstoffe - Alicyclische Kohlenwasserstoffe - - Cyclohexan darunter zum Absatz bestimmt	t t 1000 EUR	* . . .	. . .	. . .	3 3
2014 12 150	- - Andere alicyclische Kohlenwasserstoffe darunter zum Absatz bestimmt	t t 1000 EUR	* 18 950 . 69 469	17 557 . 65 976	19 609 . 81 954	10 10
2014 12 230	- Benzol, Toluol, mit einem Reinheitsgrad von 95 % oder mehr - - Benzol darunter zum Absatz bestimmt	t t 1000 EUR	* 498 728 . 218 970	434 797 . 234 791	457 034 . 257 406	10 9
2014 12 250	- - Toluol darunter zum Absatz bestimmt	t t 1000 EUR	* 174 736 . 64 486	162 886 . 73 955	175 533 . 87 620	10 10
2014 12 430	- Xylol, mit einem Reinheitsgrad von 95 % oder mehr - - o-Xylol darunter zum Absatz bestimmt	t t 1000 EUR	* 45 214 . .	42 241 . .	46 254 . .	4 3
2014 12 450	- - p-Xylol darunter zum Absatz bestimmt	t t 1000 EUR	* 86 459 . .	87 141 . .	98 200 . .	4 4
2014 12 470	- - m-Xylol und Xylol-Isomerenmischungen darunter zum Absatz bestimmt	t t 1000 EUR	* . . .	. . .	. . .	3 3
2014 12 500	- Styrol darunter zum Absatz bestimmt	t t 1000 EUR	* . . .	252 829 . .	259 455 . 23 561	3 3
2014 12 600	- Ethylbenzol darunter zum Absatz bestimmt	t t 1000 EUR	* . . .	. . .	. . .	3 3
2014 12 700	- Cumol darunter zum Absatz bestimmt	t t 1000 EUR	* 240 023 . 12 264	237 442 . 12 822	220 685 . 9 547	3 3
2014 12 900	- Andere aromatische Kohlenwasserstoffe darunter zum Absatz bestimmt	t t 1000 EUR	* 105 561 102 937 44 300	136 244 . 57 669	135 652 . 48 398	17 17
2014 13 130	- Chlorderivate der acyclischen Kohlenwasserstoffe - Chlormethan (Methylchlorid) und Chlorethan (Ethylchlorid), Dichlormethan (Methylenchlorid) - - Chlormethan (Methylchlorid) und Chlorethan (Ethylchlorid) darunter zum Absatz bestimmt	t t 1000 EUR	* 58 108 51 920 14 377	49 749 . 10 439	55 667 . 11 294	5 5
2014 13 150	- - Dichlormethan (Methylenchlorid) darunter zum Absatz bestimmt	t t 1000 EUR	* . . 7 013	. . 5 170	. . 5 581	6 6
2014 13 230	- Chloroform (Trichlormethan), Kohlenstofftetrachlorid (Tetrachlorkohlenstoff) - - Chloroform (Trichlormethan), darunter zum Absatz bestimmt	t t 1000 EUR	* . . .	. . 2 062	. . .	4 4

## 3 Produktion nach Güterarten - Deutschland

Melde-Nr.	Bezeichnung	Einheit	3. Vj 2010	2. Vj 2011	3. Vj 2011	3. Vj 2011 Anzahl der Unternehmen
1	2	3	4	5	6	7
2014 13 250	- - Kohlenstofftetrachlorid (Tetrachlorkohlenstoff)	t	.	.	.	2
	darunter zum Absatz bestimmt	t	.	.	.	2
		1000 EUR	.	.	.	
	- Andere gesättigte Chlorderivate der acyclischen Kohlenwasserstoffe					
2014 13 530	- - 1,2-Dichlorethan (Ethylendichlorid)	t	692 068	639 491	628 885	6
	darunter zum Absatz bestimmt	t	263 001	266 696	274 195	4
		1000 EUR	42 929	46 543	48 251	
2014 13 570	- - Andere gesättigte Chlorderivate der acyclischen Kohlenwasserstoffe, a.n.g.	t	5 078	4 012	4 240	7
	darunter zum Absatz bestimmt	t	.	.	.	7
		1000 EUR	6 377	6 394	6 150	
	- Ungesättigte Chlorderivate der acyclischen Kohlenwasserstoffe					
2014 13 710	- - Vinylchlorid (Chlorethylen)	t	446 062	407 198	363 586	4
	darunter zum Absatz bestimmt	t	.	.	.	3
		1000 EUR	12 494	.	.	
2014 13 740	- - Trichlorethylen; Tetrachlorethylen (Perchlorethylen)	t	.	.	.	2
	darunter zum Absatz bestimmt	t	.	.	.	2
		1000 EUR	.	.	.	
2014 13 790	- - Andere ungesättigte Chlorderivate der acyclischen Kohlenwasserstoffe	t	.	.	.	2
	darunter zum Absatz bestimmt	t	.	.	.	2
		1000 EUR	.	.	.	
	Sulfo-, Nitro- oder Nitrosoderivate der Kohlenwasserstoffe, auch halogeniert					
2014 14 500	- Nur Sulfogruppen enthaltende Derivate der Kohlenwasserstoffe, ihre Salze und ihre Ethylester	t	.	4 214	4 439	8
	darunter zum Absatz bestimmt	t	.	.	.	7
		1000 EUR	5 093	4 693	5 233	
2014 14 700	- Nur Nitro- oder Nitrosogruppen enthaltende Derivate der Kohlenwasserstoffe	t	252 425	.	.	4
	darunter zum Absatz bestimmt	t	13 431	15 378	8 099	4
		1000 EUR	10 207	13 381	7 500	
2014 14 900	- Andere Sulfo-, Nitro- oder Nitrosoderivate der Kohlenwasserstoffe, auch halogeniert	t	.	.	.	7
	darunter zum Absatz bestimmt	t	.	.	.	7
		1000 EUR	.	.	9 309	
	Andere Halogenderivate der Kohlenwasserstoffe (ohne Sulfo-, Nitro- oder Nitrosoderivate)					
2014 19 100	- Fluor-, Brom- oder Jodderivate der acyclischen Kohlenwasserstoffe	t	.	.	.	4
		1000 EUR	.	.	.	
2014 19 300	- Halogenderivate der acyclischen Kohlenwasserstoffe mit zwei oder mehr verschiedenen Halogenen	t	.	.	.	5
		1000 EUR	.	.	958	
2014 19 500	- Halogenderivate der alicyclischen Kohlenwasserstoffe	t	.	.	.	2
		1000 EUR	.	.	.	
2014 19 700	- Halogenderivate der aromatischen Kohlenwasserstoffe	t	.	.	.	6
		1000 EUR	.	.	.	
2014 21 000	Technische Fettalkohole	t	93 012	93 661	79 553	8
	darunter zum Absatz bestimmt	t	.	.	.	8
		1000 EUR	119 462	159 257	167 086	
	Acyclische einwertige Alkohole					
2014 22 100	- Methanol (Methylalkohol)	t	274 655	222 544	281 290	11
	darunter zum Absatz bestimmt	t	156 598	118 507	169 710	9
		1000 EUR	23 558	21 571	25 201	
2014 22 200	- Propan-1-ol (Propylalkohol) und Propan-2-ol (Isopropylalkohol)	t	.	.	.	11
	darunter zum Absatz bestimmt	t	.	.	.	11
		1000 EUR	.	.	.	
2014 22 300	- Butan-1-ol (n-Butylalkohol)	t	.	.	.	4
	darunter zum Absatz bestimmt	t	.	.	.	4
		1000 EUR	.	.	.	
2014 22 400	- Andere Butanole	t	15 000	12 119	15 378	4
	darunter zum Absatz bestimmt	t	.	.	.	4
		1000 EUR	14 566	13 562	17 749	
	- Octanol und seine Isomere und andere einwertige gesättigte Alkohole					
2014 22 630	- - Octanol (Octylalkohol) und seine Isomere	t	.	.	.	4
	darunter zum Absatz bestimmt	t	.	.	.	4
		1000 EUR	.	.	.	

Melde-Nr.	Bezeichnung	Einheit	3. Vj 2010	2. Vj 2011	3. Vj 2011	3. Vj 2011 Anzahl der Unternehmen
1	2	3	4	5	6	7
2014 22 650	- - Andere einwertige gesättigte Alkohole (einschl. Pentanol (Amylalkohol) und seine Isomere; z.B. Lauryl-, Cetyl- und Stearylalkohol)	t	139 972	152 999	142 123	10
	darunter zum Absatz bestimmt	t	.	.	.	10
		1000 EUR	153 097	199 743	198 903	
2014 22 700	- Einwertige ungesättigte Alkohole (z.B. Allylalkohol)	t	.	.	.	6
	darunter zum Absatz bestimmt	t	.	.	.	6
		1000 EUR	.	.	.	
	Zwei- u.a. mehrwertige Alkohole; Halogen-, Sulfo-, Nitro- oder Nitroso-derivate der acyclischen Alkohole					
2014 23 100	- Ethylenglykol (Ethandiol)	t	53 639	48 097	67 178	4
	darunter zum Absatz bestimmt	t	.	.	.	3
		1000 EUR	.	.	.	
2014 23 200	- Propylenglykol (Propan-1,2-diol)	t	85 666	69 542	93 367	5
	darunter zum Absatz bestimmt	t	.	.	.	5
		1000 EUR	21 916	25 279	24 768	
	- Andere acyclische zwei- und mehrwertige Alkohole					
2014 23 330	- - D-Glucitol (Sorbit), chemisch einheitlich	t	19 713	19 463	19 688	3
	darunter zum Absatz bestimmt	t	.	.	.	3
		1000 EUR	22 004	24 322	25 086	
2014 23 390	- - Andere acyclische zwei- und mehrwertige Alkohole (z.B. Hexylenglykol, Trimethylolpropan, Pentaerythrit, Mannit)	t	247 367	232 367	241 153	14
	darunter zum Absatz bestimmt	t	105 135	113 507	102 024	13
		1000 EUR	142 994	175 803	158 301	
2014 23 500	- Halogen-, Sulfo-, Nitro- oder Nitrosoderivate der acyclischen Alkohole	t	.	1 552	1 376	7
	darunter zum Absatz bestimmt	t	.	.	.	7
		1000 EUR	1 520	1 903	1 480	
2014 23 600	- Glycerin, synthetisches Glycerin (ohne Glycerin, roh; Glycerinwasser und Glycerinunterlaugen)	t	59 098	62 225	68 016	13
	darunter zum Absatz bestimmt	t	59 098	.	.	13
		1000 EUR	22 717	28 904	27 762	
	- Cyclische Alkohole, ihre Halogen-, Sulfo-, Nitro- oder Nitrosoderivate					
2014 23 730	- - Alicyclische Alkohole, ihre Halogen-, Sulfo-, Nitro- oder Nitrosoderivate	t	72 939	79 997	73 973	11
	darunter zum Absatz bestimmt	t	5 613	7 542	6 371	11
		1000 EUR	19 430	24 256	22 521	
2014 23 750	- - Aromatische Alkohole, ihre Halogen-, Sulfo-, Nitro- oder Nitrosoderivate	t	.	.	.	5
	darunter zum Absatz bestimmt	t	.	.	.	5
		1000 EUR	.	.	.	
	Phenole, Phenolalkohole, ihre Halogen-, Sulfo-, Nitro- oder Nitrosoderivate					
2014 24 100	- Einwertige Phenole	t	295 576	296 843	297 041	15
	darunter zum Absatz bestimmt	t	194 399	193 782	184 564	14
		1000 EUR	198 290	237 753	220 359	
	- Mehrwertige Phenole, Phenolalkohole					
2014 24 330	- - 4,4'-Isopropylidendiphenol (Bisphenol A, Diphenylolpropan) und seine Salze	t	.	.	.	3
	darunter zum Absatz bestimmt	t	.	.	.	3
		1000 EUR	.	.	23 226	
2014 24 390	- - Andere mehrwertige Phenole und ihre Salze (z.B. Resorcin, Hydrochinon); Phenolalkohole	t	.	.	.	9
	darunter zum Absatz bestimmt	t	.	.	.	9
		1000 EUR	2 950	3 865	4 511	
2014 24 500	- Halogen-, Sulfo-, Nitro- oder Nitrosoderivate der Phenole oder Phenolalkohole	t	.	.	.	4
	darunter zum Absatz bestimmt	t	.	.	.	4
		1000 EUR	6 214	5 528	4 856	
	Technische einbasische Fettsäuren, saure Öle aus der Raffination					
2014 31 200	- Stearinsäure	t	13 432	11 887	.	4
	darunter zum Absatz bestimmt	t	13 432	11 887	.	4
		1000 EUR	14 008	14 782	16 143	
2014 31 300	- Ölsäure	t	.	.	.	3
	darunter zum Absatz bestimmt	t	.	.	.	3
		1000 EUR	.	.	.	
2014 31 500	- Tallölfettsäuren	t	.	.	.	1
	darunter zum Absatz bestimmt	t	.	.	.	1
		1000 EUR	.	.	.	



## 3 Produktion nach Güterarten - Deutschland

Melde-Nr.	Bezeichnung	Einheit	3. Vj 2010	2. Vj 2011	3. Vj 2011	3. Vj 2011 Anzahl der Unternehmen
1	2	3	4	5	6	7
	- Andere technische einbasische Fettsäuren					
2014 31 950	- - Destillierte Fettsäuren	t	54 188	49 752	44 185	5
	darunter zum Absatz bestimmt	t	54 188	49 752	44 185	5
		1000 EUR	53 223	61 800	52 871	
2014 31 970	- - Andere technische einbasische Fettsäuren, nicht destilliert	t	11 941	14 179	12 657	12
	darunter zum Absatz bestimmt	t	.	.	.	11
		1000 EUR	6 565	12 586	10 991	
	Gesättigte acyclische einbasische Carbonsäuren und ihre Anhydride, Halogenide, Peroxide und Peroxysäuren; ihre Halogen-, Sulfo-, Nitro- oder Nitrosoderivate					
	- Ester der Essigsäure					
2014 32 150	- - Ethylacetat	t	43	43	35	5
	darunter zum Absatz bestimmt	t	43	43	35	5
		1000 EUR	197	277	104	
2014 32 190	- - Andere Ester der Essigsäure (z.B. n-Butylacetat, Isobutylacetat, 2-Ethoxyethylacetat, Vinylacetat)	t	162 622	168 737	154 848	14
	darunter zum Absatz bestimmt	t	121 186	130 290	119 230	14
		1000 EUR	120 652	142 138	128 214	
2014 32 200	- Mono-, Di- oder Trichlor-essigsäure, Propionsäure, Buttersäuren, Valeriansäuren					
	ihre Salze und Ester	t	51 283	55 480	51 998	7
	darunter zum Absatz bestimmt	t	42 917	45 065	42 878	7
		1000 EUR	48 227	50 414	52 135	
2014 32 300	- Palmitinsäure, ihre Salze und Ester	t	1 934	1 974	2 309	4
	darunter zum Absatz bestimmt	t	1 934	1 974	2 309	4
		1000 EUR	3 918	4 633	5 348	
2014 32 400	- Stearinsäure, ihre Salze und Ester	t	14 486	12 931	13 435	7
	darunter zum Absatz bestimmt	t	14 486	12 931	13 435	7
		1000 EUR	15 098	17 459	15 537	
2014 32 500	- Ameisensäure, ihre Salze und Ester	t	76 356	79 992	69 617	9
	darunter zum Absatz bestimmt	t	41 400	.	.	9
		1000 EUR	33 573	33 597	28 700	
	- Essigsäure und ihre Salze; Essigsäureanhydrid					
2014 32 710	- - Essigsäure	t	27 305	29 248	28 312	12
	darunter zum Absatz bestimmt	t	2 913	3 734	2 555	11
		1000 EUR	1 681	2 077	1 459	
2014 32 770	- - Essigsäureanhydrid	t	.	.	.	1
	darunter zum Absatz bestimmt	t	.	.	.	1
		1000 EUR	.	.	.	
2014 32 780	- - Andere Salze der Essigsäure (einschl. Cobaltacetate und Natriumacetat)	t	2 658	2 843	2 551	8
	darunter zum Absatz bestimmt	t	.	.	.	7
		1000 EUR	4 989	4 420	5 221	
2014 32 800	- Andere gesättigte acyclische einbasische Carbonsäuren, ihre Salze und Ester	t	33 988	40 017	37 814	27
	darunter zum Absatz bestimmt	t	30 593	35 902	34 300	27
		1000 EUR	68 715	95 093	87 784	
2014 33 100	- Ungesättigte acyclische sowie alicyclische einbasische Carbonsäuren und ihre Anhydride, Halogenide, Peroxide und Peroxysäuren; ihre HSN-Derivate (z.B. Acrylsäure, Sorbinsäure), a.n.g.	t	208 860	168 574	167 450	15
	darunter zum Absatz bestimmt	t	.	.	.	15
		1000 EUR	123 828	91 964	103 316	
2014 33 200	- Ester der Acrylsäure	t	.	.	.	7
	darunter zum Absatz bestimmt	t	.	.	.	7
		1000 EUR	.	.	.	
2014 33 300	- Methacrylsäure und ihre Salze	t	19 111	16 968	17 864	4
	darunter zum Absatz bestimmt	t	.	.	.	4
		1000 EUR	24 392	25 857	25 161	
2014 33 400	- Ester der Methacrylsäure	t	.	.	.	6
	darunter zum Absatz bestimmt	t	.	.	.	4
		1000 EUR	.	.	.	
2014 33 500	- Ölsäure, Linolsäure oder Linolensäure, ihre Salze und Ester	t	411	459	477	6
	darunter zum Absatz bestimmt	t	817	.	.	5
		1000 EUR	817	1 051	1 215	
	- Benzoesäure, Phenyllessigsäure, ihre Salze und Ester; Benzoylperoxid und Benzoylchlorid					
2014 33 630	- - Benzoesäure, ihre Salze und Ester	t	3 632	3 564	.	9
	darunter zum Absatz bestimmt	t	.	.	.	9
		1000 EUR	6 782	7 541	7 434	

## 3 Produktion nach Güterarten - Deutschland

Melde-Nr.	Bezeichnung	Einheit	3. Vj 2010	2. Vj 2011	3. Vj 2011	3. Vj 2011 Anzahl der Unternehmen
1	2	3	4	5	6	7
2014 33 650	- - Benzoylperoxid und Benzoylchlorid darunter zum Absatz bestimmt	t t 1000 EUR	* . 6 707	. . 6 084	. 4 380 6 479	4 4
2014 33 670	- - Phenylelessigsäure, ihre Salze und Ester darunter zum Absatz bestimmt	t t 1000 EUR	* . 299	. . 156	. . 348	3 3
2014 33 700	- Andere aromatische einbasische Carbonsäuren, ihre Anhydride, Halogenide, Peroxide, Peroxysäuren und ihre Derivate darunter zum Absatz bestimmt	t t 1000 EUR	* 482 3 282	702 461 6 157	446 342 5 265	17 16
2014 33 830	- - Acyclische und alicyclische mehrbasische Carbonsäuren und ihre Anhydride, Halogenide, Peroxide und Peroxysäuren (ohne Adipinsäure sowie Maleinsäureanhydrid); ihre HSNN-Derivate darunter zum Absatz bestimmt	t t 1000 EUR	* 12 545 10 575 20 756	21 604 19 819 37 943	11 846 10 293 21 923	18 18
2014 33 850	- - Adipinsäure, ihre Salze und Ester darunter zum Absatz bestimmt	t t 1000 EUR	* 151 226 149 211	144 018 . 147 468	137 239 . 124 624	8 8
2014 33 870	- - Maleinsäureanhydrid darunter zum Absatz bestimmt	t t 1000 EUR	* . - -	. - - -	. - - -	1 -
2014 34 100	Aromatische mehrbasische Carbonsäuren und Carbonsäuren mit zusätzlichen Sauerstofffunktionen und ihre Anhydride, Halogenide, Peroxide und Peroxysäuren (ohne Salicylsäure und O-Acetylsalicylsäure); ihre HSNN-Derivate - Dibutylorthophthalate, Dioctylorthophthalate darunter zum Absatz bestimmt	t t 1000 EUR	* . . .	- - - -	- - - -	- -
2014 34 200	- Dinonyl- oder Didecylorthophthalate, andere Ester der Orthophthalsäure darunter zum Absatz bestimmt	t t 1000 EUR	* . . .	. . . .	. . . .	5 5
2014 34 300	- Phthalsäureanhydrid, Terephthalsäure und ihre Salze darunter zum Absatz bestimmt	t t 1000 EUR	* 70 590 6 954	78 766 . 7 206	63 717 . .	4 3
2014 34 400	- Andere aromatische mehrbasische Carbonsäuren und ihre Anhydride, Halogenide, Peroxide und Peroxysäuren; ihre Halogen-, Sulfo-, Nitro- oder Nitrosoderivate darunter zum Absatz bestimmt	t t 1000 EUR	* 106 334 . 35 059	104 683 68 038 43 922	84 134 60 966 36 486	11 10
2014 34 730	- - Citronensäure, ihre Salze und Ester darunter zum Absatz bestimmt	t t 1000 EUR	* . . .	. . . .	. . 25 576	9 9
2014 34 750	- - Carbonsäuren mit zusätzlichen Sauerstofffunktionen und ihre Anhydride, Halogenide, Peroxide u. Peroxysäuren (ohne Salicylsäure/O-Acetylsalicylsäure und Citronensäure); ihre HSNN-Derivate darunter zum Absatz bestimmt	t t 1000 EUR	* 6 974 4 603 25 863	8 579 5 871 31 094	7 470 4 565 21 088	19 17
2014 41 130	Verbindungen mit Aminofunktion - Acyclische Monoamine und ihre Derivate; Salze dieser Erzeugnisse - - Mono-, Di- und Trimethylamin und ihre Salze darunter zum Absatz bestimmt	t t 1000 EUR	* . . .	. . . .	. . . .	3 3
2014 41 190	- - Andere acyclische Monoamine und ihre Derivate; Salze dieser Erzeugnisse darunter zum Absatz bestimmt	t t 1000 EUR	* 18 183 . 39 433	23 035 . 58 062	20 815 . 54 948	11 11

Melde-Nr.	Bezeichnung	Einheit	3. Vj 2010	2. Vj 2011	3. Vj 2011	3. Vj 2011 Anzahl der Unternehmen	
1	2	3	4	5	6	7	
2014 41 230	- Acyclische Polyamine und ihre Derivate; Salze dieser Erzeugnisse - - Ethylendiamin und seine Salze, Hexamethyldiamin und seine Salze darunter zum Absatz bestimmt	t t 1000 EUR	*	.	.	.	2 2
2014 41 290	- - Andere acyclische Polyamine und ihre Derivate; Salze dieser Erzeugnisse darunter zum Absatz bestimmt	t t 1000 EUR	*	14 357 10 022 32 077	12 461 8 020 27 729	14 006 9 950 32 440	10 9
2014 41 300	- Alicyclische Mono- oder Polyamine und ihre Derivate; Salze dieser Erzeugnisse darunter zum Absatz bestimmt	t t 1000 EUR	*	24 377 20 317 66 053	22 073 18 280 58 264	22 914 18 996 64 405	11 11
2014 41 510	- Aromatische Monoamine und ihre Derivate; Salze dieser Erzeugnisse - - Anilin und seine Salze darunter zum Absatz bestimmt	t t 1000 EUR	*	.	.	.	2 2
2014 41 530	- - Anilinderivate und ihre Salze darunter zum Absatz bestimmt	t t 1000 EUR	*	1 929 5 697	.	1 682 5 918	7 6
2014 41 590	- - Andere aromatische Monoamine und ihre Derivate; Salze dieser Erzeugnisse (z.B. Toluidine, Diphenylamin, Naphtylamine, Xylidine) darunter zum Absatz bestimmt	t t 1000 EUR	*	.	18 696	.	9 9
2014 41 700	- Aromatische Polyamine und ihre Derivate; Salze dieser Erzeugnisse darunter zum Absatz bestimmt	t t 1000 EUR	*	31 523 36 340	35 820	34 632	9 8
2014 42 330	Amine mit Sauerstofffunktionen ohne Lysin und seine Ester und Salze dieser Erzeugnisse; Glutaminsäure und ihre Salze) - Aminoalkohole, ihre Ether und Ester (ohne solche mit unterschiedlichen Sauerstofffunktionen) Salze dieser Erzeugnisse - - Monoethanolamin und seine Salze darunter zum Absatz bestimmt	t t 1000 EUR	*	.	.	.	4 4
2014 42 350	- - Diethanolamin und seine Salze darunter zum Absatz bestimmt	t t 1000 EUR	*	.	.	.	2 2
2014 42 370	- - Triethanolamin und seine Salze darunter zum Absatz bestimmt	t t 1000 EUR	*	.	.	.	4 4
2014 42 390	- - Andere Aminoalkohole, ihre Ether und Ester (ohne solche mit unterschiedlichen Sauerstofffunktionen); Salze dieser Erzeugnisse darunter zum Absatz bestimmt	t t 1000 EUR	*	17 299 35 731	13 753 10 628 28 460	.	13 11
2014 42 900	- Andere Amine mit Sauerstofffunktionen (ohne Lysin und seine Ester und Salze dieser Erzeugnisse; Glutaminsäure und ihre Salze) (z.B. Anisidine, Phenetidine, Glycin, 2-Aminobenzoesäure) darunter zum Absatz bestimmt	t t 1000 EUR	*	39 044 34 555 78 950	42 324 37 441 89 530	35 517 30 147 81 129	28 28
2014 43 100	Ureine, Imide, Imine und ihre Derivate; Salze dieser Erzeugnisse; Verbindungen mit Nitrilfunktion - Ureine und ihre Derivate; Salze dieser Erzeugnisse darunter zum Absatz bestimmt	t t 1000 EUR	*	934 8 319	1 419 10 731	.	4 4
2014 43 200	- Saccharin und seine Salze darunter zum Absatz bestimmt	t t 1000 EUR	*	-	-	.	1 1
2014 43 300	- Andere Imide und ihre Derivate; Salze dieser Erzeugnisse darunter zum Absatz bestimmt	t t 1000 EUR	*	10 769 4 309 12 470	6 830 2 302 7 451	10 569 3 182 9 166	9 9
2014 43 400	- Imine und ihre Derivate; Salze dieser Erzeugnisse darunter zum Absatz bestimmt	t t 1000 EUR	*	2 884 12 071	1 917 22 897	1 727 1 643 18 717	9 7
2014 43 500	- Acrylnitril darunter zum Absatz bestimmt	t t 1000 EUR	*	.	.	.	1 1

Melde-Nr.	Bezeichnung	Einheit	3. Vj 2010	2. Vj 2011	3. Vj 2011	3. Vj 2011 Anzahl der Unternehmen
1	2	3	4	5	6	7
2014 43 600	- 1-Cyanoguanidin (Dicyandiamid) darunter zum Absatz bestimmt	t t 1000 EUR	* . .	. . .	. . .	1 1
2014 43 700	- Andere Verbindungen mit Nitrilfunktion darunter zum Absatz bestimmt	t t 1000 EUR	* 13 527 13 661	11 855 . 23 604	14 366 . 15 291	15 14
2014 44 200	Diazo-, Azo- oder Azoxyverbindungen, organische Derivate des Hydrazins oder des Hydroxylamins, Verbindungen mit anderen Stickstofffunktionen - Diazo-, Azo- oder Azoxyverbindungen darunter zum Absatz bestimmt	t t 1000 EUR	* . .	. . 4 450	. . 5 601	5 5
2014 44 300	- Organische Derivate des Hydrazins oder des Hydroxylamins darunter zum Absatz bestimmt	t t 1000 EUR	* 1 204 .	. . .	. . .	10 9
2014 44 500	- Isocyanate darunter zum Absatz bestimmt	t t 1000 EUR	* 357 137 128 291 204 813	336 343 109 974 188 945	312 851 109 062 180 316	11 11
2014 44 900	- Andere Verbindungen mit anderen Stickstofffunktionen darunter zum Absatz bestimmt	t t 1000 EUR	* 1 654 1 654 5 219	2 070 2 070 7 735	2 052 . 11 876	6 6
2014 51 330	Organische Thioverbindungen u.a. organisch-anorganische Verbindungen - Organische Thioverbindungen - - Thiocarbamate, Dithiocarbamate, Thiurammono-, -di- oder -tetrasulfide, Methionin darunter zum Absatz bestimmt	t t 1000 EUR	* . . .	. . .	. . .	7 7
2014 51 390	- - Andere organische Thioverbindungen, z.B. Dithiocarbonate darunter zum Absatz bestimmt	t t 1000 EUR	* 45 567 30 617 80 110	31 257 19 277 66 533	36 055 22 053 49 711	22 22
2014 51 500	- Andere organisch-anorganische Verbindungen darunter zum Absatz bestimmt	t t 1000 EUR	* 34 200 20 491 114 444	36 841 21 094 147 857	36 325 21 654 133 750	34 34
2014 52 100	Heterocyclische Verbindungen, a.n.g. Nucleinsäure und ihre Salze - Heterocyclische Verbindungen, nur mit Sauerstoff als Heteroatom(e) (einschl. Cumarin, Methyl- und Ethylcumarine, oh. andere Lactone), (z.B. Tetrahydrofuran, Furfuraldehyd, Furfurylalkohol, Cumaron, Safrol) darunter zum Absatz bestimmt	t t 1000 EUR	* . 4 962 48 898	25 083 4 402 43 064	24 459 3 731 49 643	17 16
2014 52 300	- Andere heterocyclische Verbindungen die einen nicht-kondensierten Imidazolring (auch hydriert) in der Struktur enthalten (ohne Hydantoin) darunter zum Absatz bestimmt	t t 1000 EUR	* 1 866 . 10 028	2 380 1 546 21 385	1 399 650 7 948	10 10
2014 52 600	- Melamin darunter zum Absatz bestimmt	t t 1000 EUR	* . . .	. . .	. . .	2 1
2014 52 800	- Verbindungen mit nichtkondensiertem Pyridinring, Chinolin- oder Isochinolinringsystem (alle auch hydriert); Lactame u.a. heterocyclische Verbindungen, nur mit Stickstoff als Heteroatom(e) darunter zum Absatz bestimmt	t t 1000 EUR	* 99 702 32 364 241 641	106 671 29 202 270 125	113 268 36 700 206 790	34 34
2014 52 900	- Nucleinsäure und ihre Salze (z.B. Diazinon); andere heterocyclische Verbindungen mit nichtkondensiertem Thiazolring (auch hydriert), Benzothiazolringsystem (auch hydriert) und anderen Ringen (z.B. Thiophen Monothiamonoazepine, Monothiolen) darunter zum Absatz bestimmt	t t 1000 EUR	* 13 300 5 978 75 359	13 166 7 110 90 481	11 739 5 696 63 144	25 25
2014 53 500	Ester der anorganischen Säuren, ihre Salze und ihre Halogen-, Sulfo-, Nitro- oder Nitrosoderivate - Ester der Phosphorsäuren und ihre Salze (einschl. Lactophosphaten); ihre Halogen-, Sulfo-, Nitro- oder Nitrosoderivate darunter zum Absatz bestimmt	t t 1000 EUR	* 25 119 17 637 35 659	24 590 16 604 35 348	24 531 16 814 34 697	13 13

## 3 Produktion nach Güterarten - Deutschland

Melde-Nr.	Bezeichnung	Einheit	3. Vj 2010	2. Vj 2011	3. Vj 2011	3. Vj 2011 Anzahl der Unternehmen
1	2	3	4	5	6	7
2014 53 800	- Ester der anderen anorganischen Säuren der Nichtmetalle (ausgen. Ester der Halogenwasserstoffsäuren und ihre Salze; ihre Halogen-, Sulfo-, Nitro- oder Nitrosoderivate darunter zum Absatz bestimmt	t t 1000 EUR	* 23 916 13 201 30 008	23 984 13 504 34 032	22 902 13 067 28 863	13 13
	Aldehyde; ihre Halogen-, Sulfo-, Nitro- oder Nitrosoderivate - Acyclische Aldehyde ohne andere Sauerstofffunktionen					
2014 61 110	- - Methanal (Formaldehyd) darunter zum Absatz bestimmt	t t 1000 EUR	* 359 210 52 011 9 536	360 001 47 421 10 749	339 109 58 830 11 133	10 8
2014 61 130	- - Ethanal (Acetaldehyd) darunter zum Absatz bestimmt	t t 1000 EUR	* . . .	. . .	. . .	2 1
2014 61 150	- - Butanal (Butyraldehyd, normales Isomer) darunter zum Absatz bestimmt	t t 1000 EUR	* . . .	. . .	. . .	2 2
2014 61 190	- - Andere acyclische Aldehyde ohne andere Sauerstofffunktionen darunter zum Absatz bestimmt	t t 1000 EUR	* 202 795 19 051 34 056	196 215 26 624 53 749	166 656 19 984 37 097	11 11
2014 61 200	- Cyclische Aldehyde ohne andere Sauerstofffunktionen	t 1000 EUR	. .	. .	. .	2
2014 61 300	- Aldehydalkohole	t 1000 EUR	. .	. .	. .	2
2014 61 400	- Aldehydether, Aldehydphenole und Aldehyde mit anderen Sauerstofffunktionen, a.n.g.	t 1000 EUR	. 88 992	. . .	. . .	3
2014 61 500	- Cyclische Polymere der Aldehyde	t 1000 EUR	. .	. .	. .	2
2014 61 600	- Paraformaldehyd darunter zum Absatz bestimmt	t t 1000 EUR	* . . .	. . .	. . .	1 1
2014 61 700	- Halogen-, Sulfo-, Nitro- oder Nitrosoderivate der Aldehyde und deren cyclische Polymere sowie von Paraformaldehyd	t 1000 EUR	. .	. .	. .	2
	Ketone und Chinone; ihre Halogen-, Sulfo-, Nitro- oder Nitrosoderivate - Acyclische Ketone ohne andere Sauerstofffunktionen					
2014 62 110	- - Aceton darunter zum Absatz bestimmt	t t 1000 EUR	* . . .	. . .	. . .	6 6
2014 62 130	- - Butanon (Methylethylketon) darunter zum Absatz bestimmt	t t 1000 EUR	* . . .	. . .	. . .	4 4
2014 62 150	- - 4-Methylpentan-2-on (Methylisobutylketon) darunter zum Absatz bestimmt	t t 1000 EUR	* . . 76	. . .	. . .	2 2
2014 62 190	- - Andere acyclische Ketone ohne andere Sauerstofffunktionen darunter zum Absatz bestimmt	t t 1000 EUR	* . . 8 595	. . 10 207	. . 7 006	5 5
	- Cyclische Ketone, Ketonalkohole, -aldehyde, -phenole, Ketone mit anderen Sauerstofffunktionen					
2014 62 310	- - Campher; aromatische Ketone ohne andere Sauerstofffunktionen; Ketonalkohole, -aldehyde und -phenole, Ketone mit anderen Sauerstofffunktionen (z.B. Phenylacetone, Diacetonalkohol) darunter zum Absatz bestimmt	t t 1000 EUR	* 12 242 12 242 9 744	10 824 . 12 922	10 461 . 10 674	10 10
2014 62 330	- - Cyclohexanon, Methylcyclohexanone darunter zum Absatz bestimmt	t t 1000 EUR	* . . .	. . .	. . .	2 1
2014 62 350	- - Jonone und Methyljonone darunter zum Absatz bestimmt	t t 1000 EUR	* . . .	. . .	. . .	3 3
2014 62 390	- - Andere alicyclische Ketone ohne andere Sauerstofffunktionen darunter zum Absatz bestimmt	t t 1000 EUR	* . . 19 069	14 216 . 22 106	13 844 . 24 831	6 6

## 3 Produktion nach Güterarten - Deutschland

Melde-Nr.	Bezeichnung	Einheit	3. Vj 2010	2. Vj 2011	3. Vj 2011	3. Vj 2011 Anzahl der Unternehmen
1	2	3	4	5	6	7
2014 62 600	- Chinone darunter zum Absatz bestimmt	t t 1000 EUR	* . 6	. . .	. . .	4 3
2014 62 700	- Halogen-, Sulfo-, Nitro- oder Nitrosoderivate der Ketone und Chinone darunter zum Absatz bestimmt	t t 1000 EUR	* . .	. . .	629 629 12 161	. . .
2014 63 100	Ether, Etheralkohole, -phenole, -alkoholphenole; Alkohol-, Ether-, Ketonperoxide, Epoxide mit dreigliedrigem Ring, Acetale und Halbacetale; ihre HSNN-Derivate - Acyclische Ether und ihre Halogen-, Sulfo-, Nitro- oder Nitrosoderivate darunter zum Absatz bestimmt	t t 1000 EUR	* . .	. . .	95 816 98 743 106 475	16 16
2014 63 230	- Alicyclische und aromatische Ether und ihre Halogen-, Sulfo-, Nitro- oder Nitrosoderivate - - Alicyclische Ether und ihre Halogen-, Sulfo-, Nitro- oder Nitrosoderivate darunter zum Absatz bestimmt	t t 1000 EUR	* . .	. . .	. . .	4 4
2014 63 250	- - Aromatische Ether und ihre Halogen-, Sulfo-, Nitro- oder Nitrosoderivate darunter zum Absatz bestimmt	t t 1000 EUR	* . .	. . .	. . .	5 5
2014 63 330	- Etheralkohole und ihre Halogen-, Sulfo-, Nitro- o. Nitrosoderivate - - 2,2'-Oxydiethanol (Diethylenglykol, Digol) darunter zum Absatz bestimmt	t t 1000 EUR	* . .	. . .	. . .	2 1
2014 63 390	- - Andere Etheralkohole; ihre Halogen-, Sulfo-, Nitro- oder Nitrosoderivate darunter zum Absatz bestimmt	t t 1000 EUR	* . .	. . .	96 735 81 600 70 798	14 13
2014 63 500	- Etherphenole, Etheralkoholphenole und ihre Halogen-, Sulfo-, Nitro- oder Nitrosoderivate	t t 1000 EUR	. . .	. . .	. . .	2
2014 63 600	- Alkoholperoxide, Etherperoxide, Ketonperoxide, auch chemisch nicht einheitlich, und ihre Halogen-, Sulfo-, Nitro- oder Nitrosoderivate	t t 1000 EUR	. . .	. . .	. . .	3
2014 63 730	- Epoxide, Epoxyalkohole, Epoxyphenole und Epoxyether mit dreigliedrigem Ring; ihre Halogen-, Sulfo-, Nitro- oder Nitrosoderivate - - Oxiran (Ethylenoxid) darunter zum Absatz bestimmt	t t 1000 EUR	* . .	. . .	265 897 226 196 92 058	5 5
2014 63 750	- - Methyloxiran (Propylenoxid) darunter zum Absatz bestimmt	t t 1000 EUR	* . .	. . .	195 426 147 558 200 757	5 4
2014 63 790	- - Andere Epoxide, Epoxyalkohole, -phenole und -ether mit dreigliedrigem Ring; ihre Halogen-, Sulfo-, Nitro- oder Nitrosoderivate (z.B. Epichlorohydrin) darunter zum Absatz bestimmt	t t 1000 EUR	* . .	. . .	. . .	8
2014 63 800	- Acetale und Halbacetale, auch mit Alkohol-, Phenol-, Ether und ähnliche Sauerstofffunktionen; ihre Halogen-, Sulfo-, Nitro- oder Nitrosoderivate darunter zum Absatz bestimmt	t t 1000 EUR	* . .	. . .	1 768 1 309 2 896	7 7
2014 64 300	Enzyme, auch zubereitet; andere organische Verbindungen; Ketene (ohne Diketen), Kupferacetat-arsenit, komplexe Bortrifluoridverbindungen der Essigsäure, des Diethylethers oder des Phenols - Andere organische Verbindungen; Ketene (ohne Diketen), Kupferacetat-arsenit, komplexe Bortrifluoridverbindungen der Essigsäure, des Diethylethers oder des Phenols darunter zum Absatz bestimmt	t t 1000 EUR	* . .	. . .	968 895 704	6 6

## 3 Produktion nach Güterarten - Deutschland

Melde-Nr.	Bezeichnung	Einheit	3. Vj 2010	2. Vj 2011	3. Vj 2011	3. Vj 2011 Anzahl der Unternehmen
1	2	3	4	5	6	7
2014 64 500	- Lab und seine Konzentrate	t 1000 EUR	.	.	.	1
2014 64 700	- Andere Enzyme; andere zubereitete Enzyme, a.n.g.	t 1000 EUR	.	.	.	9
2014 71 200	Aktivierete natürliche mineralische Stoffe; Tierisches Schwarz; Tallöl; terpeninöl; Kolophonium und Harzsäuren; Holzteere, -teeröle, -kresot, -geist, pflanzliches Pech - Aktivierete natürliche mineralische Stoffe; Tierisches Schwarz, auch ausgebraucht	t 1000 EUR	36 760 45 013	34 919 46 965	32 248 49 515	8
2014 71 300	- Tallöl, auch raffiniert	t 1000 EUR	.	-	-	-
2014 71 400	- Balsamterpeninöl, Holzterpeninöl, Sulfatterpeninöl, Pine-Oil und ähnliche Erzeugnisse	t 1000 EUR	.	.	.	3
2014 71 500	- Kolophonium und Harzsäuren und deren Derivate; leichte und schwere Harzöle, Schmelzharze	t 1000 EUR	5 269	.	.	2
2014 71 700	- Holzteere; Holzteeröle; Holz-kresot; Holzgeist; pflanzliches Pech; Brauerpech u.ä. Zubereitungen auf der Grundlage von Kolophonium, Harzsäuren und pflanzlichem Pech darunter zum Absatz bestimmt	t 1000 EUR	-	.	.	1 1
2014 72 000	Holzkohle (einschl. Kohle aus Schalen oder Nüssen), auch zusammengepresst	t 1000 EUR	.	.	.	1
2014 73 200	Öle und andere Erzeugnisse der Destillation des Hochtemperatur-Steinkohlenteers; ähnliche Erzeugnisse, in denen die aromatischen Bestandteile gewichtsmäßig überwiegen - Benzole, Toluole und Xylole, mit einem Reinheitsgrad von weniger als 95 % darunter zum Absatz bestimmt	t 1000 EUR	* 76 498	.	71 512	91 679
2014 73 400	- Naphthalin und andere Mischungen aromatischer Kohlenwasserstoffe (Naphthalin mit einem Erstarrungspunkt von weniger als 79,4 Grad C; Anthracen, mit einem Reinheitsgrad von weniger als 90 %) darunter zum Absatz bestimmt	t 1000 EUR	* 331 652	.	275 892	282 247
2014 73 600	- Phenole, mit einem Reinheitsgrad von weniger als 90 % darunter zum Absatz bestimmt	t 1000 EUR	* .	.	.	2 2
2014 73 900	- Andere Öle und andere Erzeugnisse darunter zum Absatz bestimmt	t 1000 EUR	* .	22 990	.	27 566
2014 74 000	Ethylalkohol mit einem Alkoholgehalt von 80%vol. oder mehr, unvergällt darunter zum Absatz bestimmt	1000 l 1000 EUR	* 47 670	63 279	.	56 862
2014 75 000	Ethylalkohol und Branntwein mit beliebigem Alkoholgehalt, vergällt darunter zum Absatz bestimmt	1000 l 1000 EUR	* 29 008	46 499	.	42 425
2014 80 000	Ablaugen aus der Zellstoffherstellung, auch konzentriert, entzuckert oder chemisch behandelt, (einschl. Ligninsulfonaten) (ohne Tallöl)	1000 l 1000 EUR	* 14 196	17 499	.	13 812
2015 10 500	Düngemittel und Stickstoffverbindungen Salpetersäure, Nitriersäuren, Ammoniak - Salpetersäure; Nitriersäuren darunter zum Absatz bestimmt	t-N 1000 EUR	* 720 867 277 587 36 850	389 239 94 734 25 308	384 881 118 429 30 325	10 9
2015 10 750	- Ammoniak - - wasserfrei darunter zum Absatz bestimmt	t-N 1000 EUR	* 660 026 215 831 57 916	675 172 211 843 81 160	644 715 246 651 83 976	6 6
2015 10 770	- - in wässriger Lösung darunter zum Absatz bestimmt	t-N 1000 EUR	* 29 992 8 609 5 311	29 260 7 985 5 709	32 150 8 203 5 900	8 8

## 3 Produktion nach Güterarten - Deutschland

Melde-Nr.	Bezeichnung	Einheit	3. Vj 2010	2. Vj 2011	3. Vj 2011	3. Vj 2011 Anzahl der Unternehmen	
1	2	3	4	5	6	7	
2015 20 300	Ammoniumchlorid, Nitrite - Ammoniumchlorid darunter zum Absatz bestimmt	t t 1000 EUR	*	.	.	.	4 4
2015 20 800	- Nitrite darunter zum Absatz bestimmt	t-N t-N 1000 EUR	*	.	.	.	5 5
2015 31 300	Mineralische oder chemische Stickstoffdüngemittel (ohne Natronsalpeter) Harnstoff, auch in wässriger Lösung - mit einem Stickstoffgehalt von mehr als 45 GHT, bezogen auf das Gewicht des wasserfreien Stoffes darunter zum Absatz bestimmt	t-N t-N 1000 EUR	*	166 150	103 572	76 837	3 3
2015 31 800	- mit einem Stickstoffgehalt von 45 GHT oder weniger, bezogen auf das Gewicht des wasserfreien Stoffes darunter zum Absatz bestimmt	t-N t-N 1000 EUR	*	-	-	-	- -
2015 32 000	Ammoniumsulfat darunter zum Absatz bestimmt	t-N t-N 1000 EUR	*	43 418	34 483	48 144	6 5
2015 33 000	Ammoniumnitrat (Ammonsalpeter), auch in wässriger Lösung darunter zum Absatz bestimmt	t-N t-N 1000 EUR	*	10 538	11 004	.	3 3
2015 34 000	Doppelsalze und Mischungen von Calciumnitrat (Kalksalpeter) und Ammoniumnitrat (Ammonsalpeter) darunter zum Absatz bestimmt	t-N t-N 1000 EUR	*	.	.	.	1 -
2015 35 300	Mischungen von Ammoniumnitrat (Ammonsalpeter) und Calciumcarbonat oder anderen nichtdüngenden anorganischen Stoffen - Mischungen von Ammoniumnitrat und Calciumcarbonat oder anderen nicht düngenden anorganischen Stoffen, mit einem Stickstoffgehalt von 28 GHT oder weniger darunter zum Absatz bestimmt	t-N t-N 1000 EUR	*	.	.	.	2 2
2015 35 800	- Mischungen von Ammoniumnitrat und Calciumcarbonat oder anderen nicht düngenden anorganischen Stoffen, mit einem Stickstoffgehalt von mehr als 28 GHT darunter zum Absatz bestimmt	t-N t-N 1000 EUR	*	-	-	-	- -
2015 39 300	Andere mineralische und chemische Stickstoffdüngemittel - Doppelsalze und Mischungen von Ammoniumsulfat und Ammoniumnitrat (Ammonsalpeter) darunter zum Absatz bestimmt	t-N t-N 1000 EUR	*	.	.	.	1 1
2015 39 600	- Mischungen von Harnstoff und Ammoniumnitrat in wässriger oder ammoniakalischer Lösung darunter zum Absatz bestimmt	t-N t-N 1000 EUR	*	.	.	.	3 3
2015 39 900	- Andere mineralische oder chemische Stickstoffdüngemittel (einschl. Calciumcyanamid (Kalk- stickstoff); ohne Natronsalpeter), auch in Mischungen darunter zum Absatz bestimmt	t-N t-N 1000 EUR	*	37 841 37 841 36 009	39 374 39 374 42 690	34 072 34 072 45 060	4 4
2015 41 000	Mineralische oder chemische Phosphatdüngemittel Superphosphate darunter zum Absatz bestimmt	t-P2O5 t-P2O5 1000 EUR	*	.	.	.	1 1
2015 49 000	Andere Phosphatdüngemittel darunter zum Absatz bestimmt	t-P2O5 t-P2O5 1000 EUR	*	.	.	.	2 2
2015 51 000	Mineralische oder chemische Kalidüngemittel (ohne Carnallit, Sylvinit u.a. natürliche rohe Kalisalze) Kaliumchlorid darunter zum Absatz bestimmt	t-K2O t-K2O 1000 EUR	*	.	.	.	5 5
2015 52 000	Kaliumsulfat darunter zum Absatz bestimmt	t-K2O t-K2O 1000 EUR	*	.	.	.	8 8



## 3 Produktion nach Güterarten - Deutschland

Melde-Nr.	Bezeichnung	Einheit	3. Vj 2010	2. Vj 2011	3. Vj 2011	3. Vj 2011 Anzahl der Unternehmen	
1	2	3	4	5	6	7	
2015 59 000	Andere mineralische oder chemische Kalidüngemittel (ohne Carnallit, Sylvinit u.a. natürliche rohe Kalisalze) darunter zum Absatz bestimmt	t-K20 t-K20 1000 EUR	* - -	- - -	- - -	- - -	
2015 60 000	Natriumnitrat (Natronsalpeter) darunter zum Absatz bestimmt	t-N t-N 1000 EUR	* . .	. . .	. . .	5 5	
2015 71 300	Düngemittel, a.n.g. Düngemittel mit drei Nährstoffen: Stickstoff, Phosphor und Kalium - mit einem Stickstoffgehalt von mehr als 10 GHT, bezogen auf den wasserfreien Stoff darunter zum Absatz bestimmt	t t 1000 EUR	* . .	. . .	. . .	2 2	
2015 71 800	- Andere mineralische oder chemische Düngemittel, die drei düngenden Stoffe Stickstoff, Phosphor und Kalium enthaltend darunter zum Absatz bestimmt	t t 1000 EUR	* 21 772 21 772	21 523 21 523	28 995 28 995	4 4	
2015 72 000	Diammoniumhydrogenorthosphat (Diammoniumphosphat) darunter zum Absatz bestimmt	t t 1000 EUR	* . .	. . .	. . .	2 2	
2015 73 000	Monoammoniumphosphat darunter zum Absatz bestimmt	t t 1000 EUR	* . .	. . .	. . .	1 1	
2015 74 000	Düngemittel mit zwei Nährstoffen: Stickstoff und Phosphor darunter zum Absatz bestimmt	t t 1000 EUR	* - -	- -	- -	- -	
2015 75 000	Düngemittel mit zwei Nährstoffen: Phosphor und Kalium darunter zum Absatz bestimmt	t t 1000 EUR	* . .	. . .	. . .	1 1	
2015 76 000	Kaliumnitrat darunter zum Absatz bestimmt	t-N t-N 1000 EUR	* . .	. . .	. . .	2 2	
2015 79 300	Düngemittel in Tabletten o.ä. Formen oder in Packungen mit einem Rohgewicht von 10 kg oder weniger; andere mineralische oder chemische Düngemittel mit mindestens zwei der Nährstoffe Stickstoff, Phosphor und Kalium, a.n.g. - Düngemittel in Tabletten o.ä. Formen oder in Packungen mit einem Rohgewicht von 10 kg oder weniger darunter zum Absatz bestimmt	t t 1000 EUR	* 6 965 6 965	10 587 10 587	5 052 5 052	8 8	
2015 79 800	- Andere mineralische oder chemische Düngemittel darunter zum Absatz bestimmt	t t 1000 EUR	* 155 362 155 362	83 236 83 236	158 663 158 663	7 7	
2015 80 000	Tierische oder pflanzliche Düngemittel, auch untereinander gemischt oder chemisch behandelt; durch Mischen oder chemische Behandlung von tierischen oder pflanzlichen Erzeugnissen gewonnene Düngemittel darunter zum Absatz bestimmt	t t 1000 EUR	* 118 399 118 399	251 345 .	152 597 .	19 19	
2016 10 350	Kunststoffe, in Primärformen Polymere des Ethylens, in Primärformen - Polyethylen mit einer Dichte von weniger als 0,94 in Primärformen - - Lineares Polyethylen darunter zum Absatz bestimmt	t t 1000 EUR	* . .	. . 28 863	. . 42 029	. . 43 109	6 6
2016 10 390	- - Anderes Polyethylen darunter zum Absatz bestimmt	t t 1000 EUR	* . .	. . .	. . .	3 3	
2016 10 500	- Polyethylen mit einer Dichte von 0,94 oder mehr, in Primärformen darunter zum Absatz bestimmt	t t 1000 EUR	* 466 685 466 685	471 393 .	430 234 .	9 9	
2016 10 700	- Ethylen-Vinylacetat-Copolymere, in Primärformen darunter zum Absatz bestimmt	t t 1000 EUR	* 30 581 .	3 811 .	33 427 .	6 6	
2016 10 900	- Andere Polymere des Ethylens, in Primärformen darunter zum Absatz bestimmt	t t 1000 EUR	* 71 760 .	55 581 .	54 583 .	10 10	
				66 386	61 063	59 832	

## 3 Produktion nach Güterarten - Deutschland

Melde-Nr.	Bezeichnung	Einheit	3. Vj 2010	2. Vj 2011	3. Vj 2011	3. Vj 2011 Anzahl der Unternehmen
1	2	3	4	5	6	7
	Polymere des Styrols, in Primärformen					
2016 20 350	- Polystyrol, in Primärformen	t	150 131	141 693	144 004	6
	- - Expandierbares Polystyrol	t	150 131	141 693	144 004	6
	darunter zum Absatz bestimmt	1000 EUR	.	156 165	.	
2016 20 390	- - Anderes Polystyrol	t	124 135	118 666	111 411	4
	darunter zum Absatz bestimmt	t	.	.	.	4
		1000 EUR	.	36 067	31 031	
2016 20 500	- Styrol-Acrylnitril-Copolymere (SAN), in Primärformen	t	.	.	31 473	5
	darunter zum Absatz bestimmt	t	.	.	.	5
		1000 EUR	.	.	.	
2016 20 700	- Acrylnitril-Butadien-Styrol-Copolymere (ABS), in Primärformen	t	.	.	.	7
	darunter zum Absatz bestimmt	t	.	.	.	7
		1000 EUR	.	.	.	
2016 20 900	- Andere Polymere des Styrols, in Primärformen	t	46 223	45 739	43 681	20
	darunter zum Absatz bestimmt	t	45 689	44 832	42 524	20
		1000 EUR	39 407	43 324	39 245	
	Polymere des Vinylchlorids oder anderer halogenierter Olefine, in Primärformen					
2016 30 100	- Polyvinylchlorid, nicht mit anderen Stoffen gemischt	t	407 828	449 488	427 238	9
	in Primärformen	t	.	.	.	9
	darunter zum Absatz bestimmt	1000 EUR	274 547	328 653	302 057	
2016 30 230	- - Anderes Polyvinylchlorid, in Primärformen	t	2 805	3 068	2 335	3
	- - Nicht weich gemachtes Polyvinylchlorid, mit anderen Stoffen gemischt	t	.	.	.	3
	darunter zum Absatz bestimmt	1000 EUR	2 328	3 896	2 987	
2016 30 250	- - Weichgemachtes Polyvinylchlorid, mit anderen Stoffen gemischt	t	33 072	31 340	27 944	15
	darunter zum Absatz bestimmt	t	33 072	.	.	15
		1000 EUR	49 695	54 900	47 007	
2016 30 400	- Vinylchlorid-Vinylacetat-Copolymere u.a. Copolymere des Vinylchlorids, in Primärformen	t	.	66 275	.	4
	darunter zum Absatz bestimmt	t	59 713	.	.	3
		1000 EUR	73 331	78 839	66 848	
2016 30 600	- Fluorierte Polymere, in Primärformen	t	.	.	.	3
	darunter zum Absatz bestimmt	t	.	.	.	3
		1000 EUR	.	.	.	
2016 30 900	- Polymere der anderen halogenierten Olefine, in Primärformen	t	.	.	.	1
	darunter zum Absatz bestimmt	t	.	.	.	1
		1000 EUR	.	.	.	
	Polyacetale, andere Polyether und Epoxidharze, in Primärformen; Polycarbonate, Alkydharze, Allylpolyester u.a. Polyester, in Primärformen					
2016 40 130	- Polyacetale	t	.	.	.	5
	darunter zum Absatz bestimmt	t	.	.	.	4
		1000 EUR	.	.	.	
2016 40 150	- - Polyetheralkohole (z.B. Polyethylenglykol)	t	149 192	144 763	143 488	14
	darunter zum Absatz bestimmt	t	83 123	75 714	75 540	14
		1000 EUR	152 007	157 312	160 567	
2016 40 200	- Andere Polyether, in Primärformen	t	5 576	5 574	5 722	14
	darunter zum Absatz bestimmt	t	5 354	5 425	5 573	14
		1000 EUR	15 055	18 162	18 762	
2016 40 305	- Epoxidharze, in Primärformen	t	4 480	5 981	4 887	9
	- - als Klebstoff bestimmt	t	4 480	5 981	4 887	9
	darunter zum Absatz bestimmt	1000 EUR	5 538	7 650	6 515	
2016 40 308	- - Andere Epoxidharze	t	65 142	74 874	61 924	28
	darunter zum Absatz bestimmt	t	.	.	.	28
		1000 EUR	93 736	106 712	100 191	
2016 40 400	- Polycarbonate, in Primärformen	t	.	.	.	8
	darunter zum Absatz bestimmt	t	.	.	.	8
		1000 EUR	.	.	.	
2016 40 500	- Alkydharze, in Primärformen	t	51 704	70 347	56 214	13
	darunter zum Absatz bestimmt	t	49 073	68 135	.	13
		1000 EUR	49 698	62 428	55 591	
2016 40 620	- Polyethylenterephthalat, in Primärformen, mit einer Viskosität von 78 ml/g oder mehr	t	67 198	72 866	62 841	3
	darunter zum Absatz bestimmt	t	67 198	72 866	62 841	3
		1000 EUR	72 438	105 468	83 076	

## 3 Produktion nach Güterarten - Deutschland

Melde-Nr.	Bezeichnung	Einheit	3. Vj 2010	2. Vj 2011	3. Vj 2011	3. Vj 2011 Anzahl der Unternehmen	
1	2	3	4	5	6	7	
2016 40 640	- - Andere Polyethylenterephthalate, in Primärformen darunter zum Absatz bestimmt	t t 1000 EUR	* . .	. . .	. . .	3 3	
2016 40 700	- Ungesättigte flüssige Polyester, in Primärformen darunter zum Absatz bestimmt	t t 1000 EUR	* . .	8 556 . 14 543	9 256 . 16 239	9 705 . 16 790	10 10
2016 40 800	- Ungesättigte nichtflüssige Polyester, in Primärformen darunter zum Absatz bestimmt	t t 1000 EUR	* . .	2 904 2 904 12 737	2 612 2 612 13 152	2 898 2 898 13 272	7 7
2016 40 900	- Andere Polyester, in Primärformen darunter zum Absatz bestimmt	t t 1000 EUR	* . .	144 001 103 113 177 241	143 461 105 243 186 322	137 271 101 494 196 027	30 30
2016 51 300	Polymere des Propylens oder anderer Olefine, in Primärformen - Polypropylen, in Primärformen darunter zum Absatz bestimmt	t t 1000 EUR	* . .	562 021 . 448 875	527 678 . 494 250	498 410 . 413 568	23 23
2016 51 500	- Propylencopolymere in Primärformen; Polymere anderer Olefine, in Primärformen (z.B. Polyisobutylene) darunter zum Absatz bestimmt	t t 1000 EUR	* . .	103 402 95 464 94 252	113 278 . 106 405	97 314 90 051 100 781	12 12
2016 52 300	Polymere des Vinylacetats oder anderer Vinylester, in Primärformen; andere Vinylpolymere, in Primärformen - Polymere des Vinylacetats in wässriger Dispersion, in Primärformen darunter zum Absatz bestimmt	t t 1000 EUR	* . .	122 602 103 519 92 255	129 528 108 692 105 340	131 733 110 516 112 879	11 11
2016 52 500	- Polymere des Vinylacetats (nicht in wässriger Dispersion), in Primärformen darunter zum Absatz bestimmt	t t 1000 EUR	* . .	. . .	. . .	. . .	6 6
2016 52 700	- Polyvinylalkohole, auch nichthydrolysierte Acetatgruppen enthaltend; Polymere anderer Vinylester, in Primärformen; andere Vinylpolymere, in Primärformen darunter zum Absatz bestimmt	t t 1000 EUR	* . .	63 066 47 283 110 397	53 964 37 439 109 565	53 219 36 635 127 215	8 8
2016 53 500	Acrylpolymere, in Primärformen - Polymethyl-Methacrylat, in Primärformen darunter zum Absatz bestimmt	t t 1000 EUR	* . .	. . .	. . .	. . .	4 4
2016 53 905	- - als Klebstoff bestimmt darunter zum Absatz bestimmt	t t 1000 EUR	* . .	. . .	. . .	. . .	6 6
2016 53 908	- - Andere Acrylpolymere, a.n.g. darunter zum Absatz bestimmt	t t 1000 EUR	* . .	314 411 294 611 435 724	308 402 285 131 466 055	294 753 275 332 455 424	41 39
2016 54 500	Polyamide, in Primärformen - Polyamid-6, -11, -12, -6,6, -6,9, -6,10 oder -6,12, in Primärformen darunter zum Absatz bestimmt	t t 1000 EUR	* . .	271 573 221 014 511 694	279 251 . 577 217	258 382 . 558 429	27 27
2016 54 900	- Andere Polyamide, in Primärformen darunter zum Absatz bestimmt	t t 1000 EUR	* . .	50 162 40 988 101 383	52 319 40 388 112 765	49 335 38 003 109 864	10 9
2016 55 500	Harnstoffharze, Thioharnstoffharze, Melaminharze in Primärformen - Harnstoffharze, Thioharnstoffharze, in Primärformen darunter zum Absatz bestimmt	t t 1000 EUR	* . .	. . .	. . .	. . .	5 4
2016 55 700	- Melaminharze, in Primärformen darunter zum Absatz bestimmt	t t 1000 EUR	* . .	102 928 93 745 91 099	92 303 83 911 97 154	79 445 71 475 78 909	13 10
2016 56 300	Andere Aminoharze, Phenolharze, Polyurethane, in Primärformen - Andere Aminoharze, in Primärformen darunter zum Absatz bestimmt	t t 1000 EUR	* . .	. . .	. 75 366 148 179	. 67 415 133 134	9 9
2016 56 505	- Phenolharze, in Primärformen - - als Klebstoff bestimmt darunter zum Absatz bestimmt	t t 1000 EUR	* . .	. . .	. . .	. . 1 385	3 3
2016 56 508	- - Andere Phenolharze, a.n.g. darunter zum Absatz bestimmt	t t 1000 EUR	* . .	69 932 65 726 86 336	75 580 70 810 99 789	71 197 66 389 93 099	17 15

## 3 Produktion nach Güterarten - Deutschland

Melde-Nr.	Bezeichnung	Einheit	3. Vj 2010	2. Vj 2011	3. Vj 2011	3. Vj 2011 Anzahl der Unternehmen
1	2	3	4	5	6	7
2016 56 705	- Polyurethane, in Primärformen - - als Klebstoff bestimmt darunter zum Absatz bestimmt	t t 1000 EUR	* 11 156 34 538	11 874 41 387	11 629 40 810	9 9
2016 56 709	- - Andere Polyurethane, a.n.g. darunter zum Absatz bestimmt	t t 1000 EUR	* 302 283 255 945 442 099	308 077 258 983 469 534	308 029 262 206 477 197	48 48
2016 57 004	Silicone, in Primärformen - als Klebstoff und Dichtungsmasse bestimmt darunter zum Absatz bestimmt	t t 1000 EUR	* 12 393 12 393 54 005	10 669 10 669 60 568	10 748 10 748 64 811	11 11
2016 57 009	- Andere Silicone, a.n.g. darunter zum Absatz bestimmt	t t 1000 EUR	* 112 551 480 323	115 422 517 493	110 001 471 977	24 23
2016 59 200	Andere synthetische, natürliche oder modifizierte natürliche Polymere, a.n.g., in Primärformen; Ionenaustauscher auf Kunststoff- basis, in Primärformen - Petroleumharze, Cumaronharze, Indenharze oder Cumaron-Inden- Harze und Polyterpene, Poly- sulfide, Polysulfone und andere synthetische Polymere, in Primärformen	t t 1000 EUR	* 87 029 59 048 181 350	86 287 59 266 180 710	76 350 50 789 168 187	16 16
2016 59 400	- Cellulose und deren chemische Derivate, in Primärformen (z.B. Carboxymethylcellulose, Ethyl- cellulose, Celluloseester) darunter zum Absatz bestimmt	t t 1000 EUR	* 67 098 48 677 123 440	69 428 50 516 130 143	73 137 53 800 149 749	13 11
2016 59 600	- Natürliche Polymere (z.B. Alginsäure) und modifizierte natürliche Polymere (z.B. gehärtete Eiweißstoffe, chemische Derivate von Naturkautschuk), a.n.g., in Primärformen darunter zum Absatz bestimmt	t t 1000 EUR	* 2 467 10 792	2 828 11 475	3 457 13 104	6 5
2016 59 700	- Ionenaustauscher auf der Grund- lage von synthetischen oder natür- lichen Polymeren, in Primärformen darunter zum Absatz bestimmt	t t 1000 EUR	* 33 761 38 579	32 297 40 308	33 501 40 310	7 7
2017 10 500	Synthetischer Kautschuk und Faktis; Mischungen von Naturkautschukarten mit synthetischem Kautschuk, in Primärformen oder in Platten, Blättern oder Streifen - Latex darunter zum Absatz bestimmt	t t 1000 EUR	* 202 861 161 430 170 729	195 253 153 781 181 386	176 312 131 341 181 766	11 11
2017 10 900	- Anderer Kautschuk darunter zum Absatz bestimmt	t t 1000 EUR	* 177 731 119 242 154 373	185 534 128 749 191 382	181 676 121 128 189 397	15 15
2020 11 300	Schädlingsbekämpfungs- und Pflanzen- schutzmittel, Desinfektionsmittel Insektizide und Akarizide - auf der Grundlage von Chlorkohlenwasserstoffen	kg-Wirkstoffgewicht 1000 EUR	.	.	.	2
2020 11 400	- auf der Grundlage von Carbamaten	kg-Wirkstoffgewicht 1000 EUR	.	.	.	2
2020 11 500	auf der Grundlage von Organo-Phosphaten	kg-Wirkstoffgewicht 1000 EUR	.	73 263	.	8
2020 11 600	- auf der Grundlage von Pyrethroiden	kg-Wirkstoffgewicht 1000 EUR	3 358 3 242	4 885 6 811	2 981 1 939	14
2020 11 900	- Andere Insektizide und Akarizide (einschl. solche auf der Grundlage von Mineralölen oder botanischer und biologischer Erzeugnisse)	kg-Wirkstoffgewicht 1000 EUR	974 557 51 984	2 214 277 87 839	1 606 642 64 764	16
2020 12 200	Herbizide - auf der Grundlage von Hormonen mit Phenoxygruppen	kg-Wirkstoffgewicht 1000 EUR	.	.	.	2
2020 12 300	- auf der Grundlage von Triazinen	kg-Wirkstoffgewicht 1000 EUR	.	.	.	4
2020 12 400	- auf der Grundlage von Acetamiden	kg-Wirkstoffgewicht 1000 EUR	2 016 156 34 341	.	820 662 33 939	5

## 3 Produktion nach Güterarten - Deutschland

Melde-Nr.	Bezeichnung	Einheit	3. Vj 2010	2. Vj 2011	3. Vj 2011	3. Vj 2011 Anzahl der Unternehmen
1	2	3	4	5	6	7
2020 12 500	- auf der Grundlage von Carbamaten	kg-Wirkstoffgewicht 1000 EUR	.	.	90 578 1 044	3
2020 12 600	- auf der Grundlage von Dinitroanilinen	kg-Wirkstoffgewicht 1000 EUR	965	.	1 044	1
2020 12 700	- auf der Grundlage von Harnstoffen, Uracilen und Sulfonylharnstoffen	kg-Wirkstoffgewicht 1000 EUR	.	1 629 398	959 327 21 922	10
2020 12 900	- Andere Herbizide	kg-Wirkstoffgewicht 1000 EUR	3 070 835 55 867	5 377 329 118 232	1 871 531 37 820	6
2020 13 500	Keimhemmungsmittel und Pflanzenwuchsregulatoren - Keimhemmungsmittel	kg-Wirkstoffgewicht 1000 EUR	.	1 061	1 304 280 1 182	6
2020 13 700	- Pflanzenwuchsregulatoren	kg-Wirkstoffgewicht 1000 EUR	1 570 213 6 445	676 293 18 397	11 571	8
2020 14 300	Desinfektionsmittel - auf der Grundlage von Ammonium	kg-Wirkstoffgewicht 1000 EUR	1 925 500 8 267	1 643 825 9 752	1 401 140 8 563	19
2020 14 500	- auf der Grundlage von Halogenverbindungen	kg-Wirkstoffgewicht 1000 EUR	313 047 635	58 232 356	34 893 282	5
2020 14 900	- Andere Desinfektionsmittel	kg-Wirkstoffgewicht 1000 EUR	14 689 698 85 336	13 625 842 95 239	12 700 360 90 664	35
2020 15 150	Fungizide - Anorganische Erzeugnisse	kg-Wirkstoffgewicht 1000 EUR	2 927 892 3 821	3 364 205 6 562	3 147 684 6 573	6
2020 15 300	- auf der Grundlage von Dithiocarbamaten	kg-Wirkstoffgewicht 1000 EUR	1 600 842 12 195	1 261 987 11 465	414 226 3 404	5
2020 15 450	- auf der Grundlage von Benzimidazolen	kg-Wirkstoffgewicht 1000 EUR	.	.	.	2
2020 15 600	- auf der Grundlage von Triazolen, Diazolen	kg-Wirkstoffgewicht 1000 EUR	1 499 776 31 378	2 545 537 88 120	2 119 564 73 542	8
2020 15 750	- auf der Grundlage von Diazinen oder Morpholinen	kg-Wirkstoffgewicht 1000 EUR	.	.	.	2
2020 15 900	- Andere Fungizide	kg-Wirkstoffgewicht 1000 EUR	2 419 182 58 925	5 598 102 144 259	2 106 421 48 497	12
2020 19 300	Sonstige Pestizide und andere agrochemische Erzeugnisse - Erzeugnisse, die eine oder mehrere der folgenden Substanzen enthalten: Aldrin, Binaparacryl, Camphechlor, Captafol, Chlordan, Chlordimeform, Chlorbenzilat, trichlor, Dieldrin, Dinoseb, seine Salze oder Ester; Ethylen-dibromid, Ethylendichlorid usw.	kg-Wirkstoffgewicht 1000 EUR	.	.	-	-
2020 19 803	- Rotendizide - - Antikoagulierend wirkende Rodentizide	kg-Wirkstoffgewicht 1000 EUR	.	2 272	2 727	7
2020 19 805	- - Andere Rodentizide	kg-Wirkstoffgewicht 1000 EUR	.	.	.	2
2020 19 809	- - Andere ähnliche Erzeugnisse	kg-Wirkstoffgewicht 1000 EUR	2 275 582 14 825	2 107 566 21 446	1 716 751 26 250	9
2030 11 501	Anstrichmittel, Druckfarben u. Kitte Anstrichfarben und Lacke auf der Grundlage von synthetischen oder chemisch modifizierten natürlichen Polymeren, in einem wässrigen Medium dispergiert oder gelöst - Anstrichfarben und Lacke auf der Grundlage von Acryl- oder Vinylpolymeren, in einem wässrigen Medium dispergiert oder gelöst - - Anstrichfarben für den Innenanstrich	t 1000 EUR	162 405 149 734	147 020 142 784	167 042 161 972	51
2030 11 503	- - Anstrichfarben für den Außenanstrich	t 1000 EUR	40 637 62 762	45 020 66 468	40 540 62 075	48
2030 11 505	- - Andere Anstrichfarben (z.B. Grundierungen)	t 1000 EUR	21 560 39 538	23 228 41 973	23 158 41 879	51
2030 11 507	- - Lacke, Dispersionslackfarben	t 1000 EUR	30 885 79 324	31 395 85 208	31 630 80 977	61

Melde-Nr.	Bezeichnung	Einheit	3. Vj 2010	2. Vj 2011	3. Vj 2011	3. Vj 2011 Anzahl der Unternehmen
1	2	3	4	5	6	7
	- Anstrichfarben und Lacke auf der Grundlage von anderen synthetischen oder chemisch modifizierten natürlichen Polymeren, in einem wässrigen Medium dispergiert oder gelöst					
2030 11 701	- - Anstrichfarben und Lacke auf der Grundlage von Alkydharzen	t 1000 EUR	5 988 21 235	7 714 30 317	7 672 29 741	20
2030 11 702	- - Anstrichfarben und Lacke, elektrophoretische Lacke	t 1000 EUR	3 606 8 231	3 727 9 030	3 480 8 760	9
2030 11 703	- - Anstrichfarben auf der Grundlage von Wasserglas, Silikat-anstrichfarben	t 1000 EUR	9 061 19 250	10 565 21 778	10 976 22 265	20
2030 11 704	- - Anstrichfarben und Lacke auf der Grundlage von Phenol-, Harnstoff- oder Melaminharzen	t 1000 EUR	184 908	240 1 209	269 1 309	6
2030 11 705	- - Anstrichfarben und Lacke auf der Grundlage von anderen synthetischen Polymeren	t 1000 EUR	20 301 86 398	22 268 97 183	21 893 96 496	45
2030 11 706	- - Anstrichfarben und Lacke auf der Grundlage von anderen chemisch modifizierten natürlichen Polymeren	t 1000 EUR	562 2 765	677 3 453	833 3 544	7
2030 11 707	- - Anstrichfarben und Lacke auf der Grundlage von Siliconharzen (SHF)	t 1000 EUR	2 426 8 977	3 129 11 538	2 889 11 098	8
	Anstrichfarben und Lacke auf der Grundlage von synthetischen oder chemisch modifizierten natürlichen Polymeren, in einem nichtwässrigem Medium gelöst oder dispergiert; Lösungen der o.a. Polymeren, Anteil an organ. Lösemitteln über 50 GHT					
2030 12 250	- - Anstrichfarben und Lacke auf der Grundlage von Polyestern, in einem nichtwässrigem Medium dispergiert oder gelöst; Lösungen von Polyestern mit einem Anteil an organischen Lösemitteln über 50 GHT					
2030 12 250	- - Lösungen auf der Grundlage von Polyestern mit einem Anteil an flüchtigen organischen Lösemitteln über 50 GHT (ohne Anstrichfarben und Lacke)	t 1000 EUR	834 3 610	726 3 315	1 598 5 043	5
2030 12 290	- - Anstrichfarben und Lacke auf der Grundlage von Polyestern (ohne Alkydharze), in einem nichtwässrigen Medium dispergiert oder gelöst	t 1000 EUR	21 191 83 817	20 245 83 068	20 431 82 441	29
2030 12 300	- Lösungen auf der Grundlage von Acryl- oder Vinylpolymeren mit einem Anteil an flüchtigen organischen Lösemitteln über 50 GHT (ohne Anstrichfarben und Lacke)	t 1000 EUR	4 697 15 252	.	.	12
	- Anstrichfarben und Lacke auf der Grundlage von Acryl- oder Vinylpolymeren, in einem nichtwässrigen Medium dispergiert oder gelöst					
2030 12 505	- - Anstrichfarben und Lacke auf der Grundlage von Acrylpolymeren	t 1000 EUR	11 336 47 206	11 162 49 587	11 972 52 556	47
2030 12 507	- - Anstrichfarben und Lacke auf der Grundlage von Vinylpolymeren	t 1000 EUR	5 617 20 782	5 788 21 986	5 519 22 018	41
2030 12 700	- Lösungen auf der Grundlage von anderen synthetischen o. chemisch modifizierten natürlichen Polymeren mit einem Anteil an flüchtigen organischen Lösemitteln über 50 GHT (ohne Anstrichfarben und Lacke)	t 1000 EUR	14 767 62 265	14 500 64 272	15 160 66 489	27
	- Anstrichfarben und Lacke auf der Grundlage von anderen synthetischen oder chemisch modifizierten natürlichen Polymeren					
2030 12 901	- - Festkörperreiche Lacke, High Solids (maximal 30% organische Lösemittel)	t 1000 EUR	11 961 40 122	12 387 42 712	12 677 44 228	30
2030 12 902	- - Anstrichfarben und Lacke auf der Grundlage von Alkydharzen, lufttrocknend	t 1000 EUR	18 827 61 151	20 080 69 175	18 955 66 739	71

Melde-Nr.	Bezeichnung	Einheit	3. Vj 2010	2. Vj 2011	3. Vj 2011	3. Vj 2011 Anzahl der Unternehmen
1	2	3	4	5	6	7
2030 12 903	- - Anstrichfarben und Lacke auf der Grundlage von Alkydharzen, wärmetrocknend	t 1000 EUR	3 285 11 675	3 338 12 379	3 209 12 015	19
2030 12 905	- - Anstrichfarben und Lacke auf der Grundlage von Cellulosenitrat	t 1000 EUR	4 199 13 581	4 168 14 066	4 175 13 812	46
2030 12 906	- - Anstrichfarben und Lacke auf der Grundlage von Phenol-, Harnstoff- oder Melaminharzen	t 1000 EUR	4 701 8 018	3 095 6 820	3 586 7 889	18
2030 12 907	- - Anstrichfarben und Lacke auf der Grundlage von Epoxidharzen	t 1000 EUR	18 720 62 562	18 559 62 874	18 624 65 103	68
2030 12 908	- - Anstrichfarben und Lacke auf der Grundlage von Polyurethanharzen	t 1000 EUR	15 940 85 133	16 702 93 372	17 423 97 611	75
2030 12 909	- - Andere Anstrichfarben und Lacke auf der Grundlage von anderen synthetischen oder chemisch modifizierten natürlichen Polymeren	t 1000 EUR	10 712 50 547	11 125 54 056	10 627 52 949	79
2030 21 300	Zubereitete Pigmente, Trübungsmittel, Farben, Schmelzglasuren, Engoben, flüssige Glanzmittel usw. für die Keramik-, Emaillier- oder Glasindustrie; Glasfritte u.a. Glas in Form von Pulver, Granalien, Schuppen oder Flocken	t 1000 EUR	7 208 23 188	7 810 27 987	7 604 27 185	12
2030 21 500	- Schmelzglasuren und andere verglasbaren Massen, Engoben u.ä. Zubereitungen für die Keramik-, Emaillier- oder Glasindustrie	t 1000 EUR	2 570 8 695	.	.	5
2030 21 700	- Flüssige Glanzmittel u.ä. Zubereitungen für die Keramik-, Emaillier- oder Glasindustrie; Glasfritte und anderes Glas in Form von Pulver, Granalien, Schuppen oder Flocken (z.B. Überfangglas)	t 1000 EUR	188 23 923	127	153	6
2030 22 130	Andere Anstrichfarben, Lacke; zubereitete Wasserpigmentfarben, Sikkative; Pigmente in nichtwässrigen Medien; Prägefolien; Färbemittel; Kitte; Spachtelmassen; zusammengesetzte organische Löse- und Verdünnungsmittel	t 1000 EUR	2 111 17 026	2 510 19 111	2 398 17 983	14
2030 22 151	- - Anstrichfarben und Lacke auf der Grundlage von trocknenden Ölen	t 1000 EUR	15 990 67 186	17 082 76 087	15 248 70 768	13
2030 22 153	- - - Zubereitete Pulverlacke	t 1000 EUR	2 414 7 178	2 507 7 687	2 645 8 117	11
2030 22 155	- - - Anstrichfarben und Lacke auf der Grundlage von Schellack, natürlichen Gummen oder Harzen usw.	t 1000 EUR	830 1 784	857 2 387	851 2 501	10
2030 22 157	- - - Zubereitete Wasserpigmentfarben für die Lederindustrie	t 1000 EUR	127 520	.	.	3
2030 22 200	- Zubereitete Sikkative	t 1000 EUR	10	10	7	3
2030 22 300	- Prägefolien zum Bedrucken von Bucheinbänden, Hutschweißbändern und dergleichen	t 1000 EUR	.	.	45	4
2030 22 400	- Pigmente (einschl. Metallpulver und -flitter), in nichtwässrigen Medien dispergiert, zum Herstellen von Anstrichfarben; Färbemittel und andere Farbmittel, i.A.E.	t 1000 EUR	5 511 28 995	4 739 27 811	4 827 27 255	11

## 3 Produktion nach Güterarten - Deutschland

Melde-Nr.	Bezeichnung	Einheit	3. Vj 2010	2. Vj 2011	3. Vj 2011	3. Vj 2011 Anzahl der Unternehmen
1	2	3	4	5	6	7
2030 22 530	- Kitte; Spachtelmassen für Anstreicherarbeiten - - Glaserkitt, Harzzement u.a. Kitte	t 1000 EUR	29 486 61 163	29 007 62 311	30 977 67 644	19
2030 22 550	- - Spachtelmassen für Anstreicherarbeiten	t 1000 EUR	53 444 36 453	50 676 36 184	51 582 37 896	30
2030 22 601	- Nichtfeuerfeste Spachtel- und Verputzmassen für Fassaden, Innenwände, Fußböden, Decken und dergl. - - Kunstharzgebundene Putze für Fassaden, Innenwände und Decken	t 1000 EUR	46 363 48 276	43 782 45 423	44 830 47 954	21
2030 22 603	- - Silicatgebundene Putze für Fassaden, Innenwände und Decken	t 1000 EUR	13 167 10 085	12 854 10 188	13 441 10 684	10
2030 22 604	- - Siliconharzgebundene Putze für Fassaden, Innenwände und Decken (SHP)	t 1000 EUR	9 942 12 007	9 563 11 650	10 240 12 824	7
2030 22 605	- - Andere Putze für Fassaden, Innenwände und Decken	t 1000 EUR	8 513 6 099	7 906 5 757	8 923 6 365	9
2030 22 607	- - Spachtel- und Verputzmassen für Fußböden, mit Wasser abbindend	t 1000 EUR	87 190 58 072	85 856 57 263	91 085 60 623	11
2030 22 609	- - Andere Spachtel- und Verputzmassen für Fußböden	t 1000 EUR	15 815 25 251	14 302 23 964	15 825 26 139	16
2030 22 730	- Zusammengesetzte organische Löse- und Verdünnungsmittel und Zubereitungen zum Entfernen von Farben oder Lacken - - auf der Grundlage von Butylacetat	t 1000 EUR	6 964 14 737	3 767 12 048	3 746 11 843	31
2030 22 793	- - Zubereitungen zum Entfernen von Farben und Lacken, andere zusammengesetzte organische Löse- und Verdünnungsmittel, a.n.g. - - - Zubereitungen zum Entfernen von Farben und Lacken (Abbeizer)	t 1000 EUR	10 280 5 979	7 414 5 665	6 755 5 583	17
2030 22 799	- - - Andere zusammengesetzte organische Löse- und Verdünnungsmittel, a.n.g.	t 1000 EUR	43 004 63 104	42 843 69 254	42 213 69 817	104
2030 23 500	Farben für Kunstmaler, für den Unterricht, für die Plakatmalerei, für Farbtönungen, zur Unterhaltung u.ä. Farben, in Tafelchen, tuben o.ä. Aufmachungen - in Zusammenstellungen	t 1000 EUR	212 5 298	199 4 782	158 4 191	3
2030 23 700	- nicht in Zusammenstellungen	t 1000 EUR	545 7 815	417 6 243	429 6 565	7
2030 24 500	Druckfarben - Schwarze Druckfarben	t 1000 EUR	27 529 59 737	26 533 62 462	25 561 61 422	15
2030 24 700	- Andere Druckfarben	t 1000 EUR	123 893 361 281	109 705 335 413	107 866 331 500	25
2041 10 000	Seifen, Wasch-, Reinigungs- und Poliermittel - Glycerin, roh; Glycerinwasser und Glycerinunterlaugen darunter zum Absatz bestimmt	t t 1000 EUR	30 825 .	37 726 .	30 414 .	11 11
2041 20 200	Organische grenzflächenaktive Stoffe (ohne Seifen) - anionisch wirkend darunter zum Absatz bestimmt	t t 1000 EUR	150 918 135 397 143 413	145 267 129 231 175 363	147 267 129 868 172 189	21 20
2041 20 300	- kationisch wirkend darunter zum Absatz bestimmt	t t 1000 EUR	. .	. .	. .	15 15
2041 20 500	- nicht ionogen wirkend darunter zum Absatz bestimmt	t t 1000 EUR	125 825 114 159 215 189	113 519 103 878 230 313	116 128 105 890 239 539	25 25
2041 20 900	- Andere organische grenzflächenaktive Stoffe darunter zum Absatz bestimmt	t t 1000 EUR	33 544 28 128 35 313	28 999 24 448 33 454	30 790 25 459 36 139	12 11



Melde-Nr.	Bezeichnung	Einheit	3. Vj 2010	2. Vj 2011	3. Vj 2011	3. Vj 2011 Anzahl der Unternehmen
1	2	3	4	5	6	7
	Seifen; organische grenzflächenaktive Erzeugnisse und Zubereitungen in Form von Tafeln, Riegeln, geformten Stücken oder Figuren und Papier, Watte, Filz u.ä., mit Seife oder Reinigungsmitteln getränkt oder überzogen (ausgenommen zur Körperpflege und für medizinische Zwecke); Seifen in anderen Formen					
2041 31 200	- Seifen, organische grenzflächenaktive Erzeugnisse und Zubereitungen in Form von Tafeln, Riegeln, geformten Stücken oder Figuren und Papier, Watte, Filz u.ä., mit Seife oder Reinigungsmitteln getränkt oder überzogen (ausgenommen zur Körperpflege und für medizinische Zwecke)	t 1000 EUR	4 133 6 216	4 101 6 623	3 748 6 214	6
2041 31 500	- Seifen, in Form von Flocken, Körner oder Pulver	t 1000 EUR	1 637 2 184	1 394 1 861	1 647 2 327	4
2041 31 803	- Seifen in anderen Formen - - flüssig und pastenförmig, zur Körperpflege	t 1000 EUR	29 584 34 786	32 834 38 301	32 389 38 494	41
2041 31 809	- - nicht zur Körperpflege	t 1000 EUR	1 977 2 522	2 309 2 915	2 072 2 718	16
2041 32 400	Grenzflächenaktive Zubereitungen, zubereitete Waschmittel und Waschhilfsmittel, zubereitete Reinigungsmittel, auch Seife enthaltend - Grenzflächenaktive Zubereitungen (ohne Seifen), i.A.E.	t 1000 EUR	5 685 13 942	4 959 10 023	6 406 14 321	17
2041 32 523	- Zubereitete Waschmittel, Waschhilfsmittel und zubereitete Reinigungsmittel, auch Seife enthaltend, i.A.E. - - Universalwaschmittel, i.A.E. - - - flüssig	t 1000 EUR	42 803 27 701	56 420 76 548	67 909 99 798	23
2041 32 529	- - - Andere Universalwaschmittel	t 1000 EUR	27 128 34 902	47 057 62 594	47 481 64 736	15
2041 32 533	- - - Feinwaschmittel, i.A.E. - - - flüssig	t 1000 EUR	7 935 10 269	6 287 7 093	7 033 8 159	11
2041 32 539	- - - Andere Spezialwaschmittel	t 1000 EUR	4 478 6 951	4 773 7 571	3 533 6 441	15
2041 32 573	- - Geschirrspülmittel, i.A.E. - - - Klarspüler	t 1000 EUR	1 513 1 614	531 1 080	991 1 482	14
2041 32 575	- - - Handgeschirrspülmittel	t 1000 EUR	13 978 15 117	16 987 17 210	23 238 21 856	33
2041 32 577	- - - Maschinengeschirrspülmittel	t 1000 EUR	48 642 77 608	53 361 68 061	56 257 80 116	24
2041 32 591	- - - Andere zubereitete Waschmittel, Waschhilfsmittel und Reinigungsmittel, i.A.E. - - - Stärken, Steifen u.a. Waschhilfsmittel	t 1000 EUR	23 869 24 416	26 078 26 429	27 361 26 601	23
2041 32 592	- - - Wasch- und Reinigungsmittel für Teppiche, i.A.E.	t 1000 EUR	1 887 2 343	1 932 2 404	1 868 2 327	10
2041 32 593	- - - Wasch- und Reinigungsmittel für andere Fußbodenbeläge, i.A.E.	t 1000 EUR	11 618 19 380	11 187 18 488	10 811 18 693	25
2041 32 594	- - - Autowaschmittel, i.A.E.	t 1000 EUR	3 648 5 701	4 168 9 413	5 281 9 396	16
2041 32 595	- - - Fensterputzmittel, i.A.E.	t 1000 EUR	8 088 6 792	6 648 7 373	6 289 6 195	25
2041 32 596	- - - WC-Reinigungsmittel, i.A.E.	t 1000 EUR	21 205 24 860	17 764 18 898	21 723 23 187	25
2041 32 597	- - - Andere Reinigungsmittel, flüssig	t 1000 EUR	40 214 44 058	43 399 44 456	48 819 43 384	56
2041 32 598	- - - Andere Reinigungsmittel, nicht flüssig	t 1000 EUR	.	.	.	13
2041 32 600	- Grenzflächenaktive Zubereitungen (ohne Seifen), n.A.E.	t 1000 EUR	24 070 41 106	24 470 46 388	22 204 45 434	33

## 3 Produktion nach Güterarten - Deutschland

Melde-Nr.	Bezeichnung	Einheit	3. Vj 2010	2. Vj 2011	3. Vj 2011	3. Vj 2011 Anzahl der Unternehmen
1	2	3	4	5	6	7
2041 32 720	- Zubereitete Waschmittel, Waschhilfsmittel und zubereitete Reinigungsmittel, auch Seife enthaltend, n.A.E. - - Wasch- und Reinigungsmittel für Teppiche, n.A.E.	t 1000 EUR	360 409	248 376	163 264	5
2041 32 730	- - Wasch- und Reinigungsmittel für andere Fußbodenbeläge, n.A.E.	t 1000 EUR	18 286 38 620	18 831 36 909	20 286 40 600	14
2041 32 740	- - Autowaschmittel, n.A.E.	t 1000 EUR	5 353 7 587	6 149 8 216	7 001 8 844	21
2041 32 750	- - Fensterputzmittel, n.A.E.	t 1000 EUR	588 834	652 846	639 786	7
2041 32 770	- - WC-Reinigungsmittel, n.A.E.	t 1000 EUR	1 692 3 018	1 567 2 913	1 712 3 176	9
2041 32 791	- - - Andere zubereitete Waschmittel, Waschhilfsmittel und zubereitete Reinigungsmittel, auch Seife enthaltend, n.A.E. - - - Andere Haushaltsreiniger, n.A.E.	t 1000 EUR	2 294 2 475	2 797 2 557	2 220 2 886	17
2041 32 792	- - - Universalwaschmittel, n.A.E.	t 1000 EUR	1 313 1 552	1 262 1 490	1 241 1 578	5
2041 32 793	- - - Spezialwaschmittel, n.A.E.	t 1000 EUR	.	.	.	4
2041 32 794	- - - Geschirrspülmittel, n.A.E.	t 1000 EUR	7 732 4 936	2 867 2 836	5 522 2 893	11
2041 32 795	- - - Waschhilfsmittel, n.A.E.	t 1000 EUR	1 988 1 604	542 845	675 960	9
2041 32 796	- - - Reinigungs- und Entfettungsmittel für technische Zwecke, n.A.E.	t 1000 EUR	18 544 29 077	18 662 30 751	18 651 31 588	34
2041 32 797	- - - Reinigungsmittel für die Ernährungswirtschaft	t 1000 EUR	32 440 32 416	31 343 33 602	32 735 34 758	16
2041 32 798	- - - Andere Industriereiniger, a.n.g., auch flüssig	t 1000 EUR	17 209 31 054	19 842 35 958	18 710 33 905	40
2041 41 000	Zubereitungen zum Parfümieren oder Desodorieren von Räumen, duftende Zubereitungen für religiöse Zeremonien	1000 EUR	13 614	15 069	14 092	20
2041 42 700	Künstliche Wachse und zubereitete Wachse - Polyethylenglykolwachs darunter zum Absatz bestimmt	t 1000 EUR	* 20 842 .	20 561 .	22 593 .	3 3
2041 42 800	- Andere künstliche Wachse und zubereitete Wachse (einschl. Siegellack und chemisch modifiziertes Montanwachs ) darunter zum Absatz bestimmt	t 1000 EUR	* 53 619 .	50 676 .	48 687 .	18 18
2041 43 303	Schuh- und Lederpflegemittel; Möbel- und Bohnerwachs; Autopflegemittel; Polier- und Scheuermittel - Schuhcreme u.ä. Schuh- oder Lederpflegemittel - - Schuhcreme u.ä. Schuhpflegemittel	t 1000 EUR	1 566 14 766	1 573 13 631	1 800 13 429	4
2041 43 305	- - Lederpflegemittel	t 1000 EUR	414 5 007	203 2 683	461 4 627	11
2041 43 505	- Möbel- und Bohnerwachs und ähnliche Zubereitungen - - für Böden	t 1000 EUR	1 313 3 750	1 152 3 343	1 425 4 134	18
2041 43 507	- - für Möbel	t 1000 EUR	291 741	357 879	329 867	13
2041 43 705	- Poliermittel für Karosserien u.ä. Autopflegemittel (ohne Poliermittel für Metall) - - Lackpflegemittel für Autos	t 1000 EUR	678 3 321	963 6 446	731 4 345	9
2041 43 707	- - Poliermittel für Autos	t 1000 EUR	77 635	169 1 124	139 977	8
2041 43 709	- - Andere Autopflegemittel	t 1000 EUR	385 1 881	525 2 351	476 2 409	8

## 3 Produktion nach Güterarten - Deutschland

Melde-Nr.	Bezeichnung	Einheit	3. Vj 2010	2. Vj 2011	3. Vj 2011	3. Vj 2011 Anzahl der Unternehmen
1	2	3	4	5	6	7
2041 43 830	- Polier- und Pflegemittel für Metall, Glas - - Zubereitungen zum Polieren von Metall	t 1000 EUR	5 824 10 409	5 971 11 259	6 215 11 214	12
2041 43 890	- - Andere Polier-, Pflegemittel u.ä. Zubereitungen	t 1000 EUR	1 410 6 723	1 919 5 664	1 924 5 641	16
2041 44 000	Scheuermittel (Pasten, Pulver u.ä. Zubereitungen, ohne Polierpasten)	t 1000 EUR	656 1 888	1 043 1 904	1 255 1 968	12
2042 11 500	Körperpflegemittel und Duftstoffe Duftstoffe und -wässer - Duftstoffe (Parfums)	l 1000 EUR	247 142 13 391	162 502 7 225	259 673 7 032	10
2042 11 700	- Duftwässer (Toilettewässer, EdT, EdC)	l 1000 EUR	833 255 51 864	912 058 24 418	1 273 882 32 712	24
2042 12 500	Schminkmittel (Make-up) - für die Lippen	1000 EUR	54 989	52 161	57 517	18
2042 12 700	- für die Augen	1000 EUR	22 855	27 098	28 152	16
2042 13 001	Zubereitungen zur Hand- oder Fußpflege - zur Handpflege	kg 1000 EUR	4 484 701 18 484	3 716 284 16 151	4 934 969 19 243	48
2042 13 005	- zur Nagelpflege	kg 1000 EUR	795 426 10 616	915 503 9 309	1 096 452 10 770	20
2042 13 007	- zur Fußpflege	kg 1000 EUR	1 403 918 12 122	1 364 843 9 987	1 240 777 10 482	29
2042 14 000	Puder, lose oder fest, zur Schönheits- oder Körperpflege	kg 1000 EUR	134 554 6 147	87 632 4 366	94 949 4 334	11
2042 15 001	Andere Zubereitungen zur Schönheitspflege - Schminkmittel (Make-up) für das Gesicht	kg 1000 EUR	2 622 986 43 242	2 159 063 36 186	2 167 162 35 883	25
2042 15 002	- Gesichtereinigungsmittel (einschl. Make-up-Entferner)	kg 1000 EUR	5 405 293 25 474	4 839 872 24 606	4 431 386 19 724	33
2042 15 003	- Wässer, Cremes, Spezialbehandlungsmittel zur Gesichtspflege	kg 1000 EUR	14 868 617 146 273	14 851 227 152 116	17 402 213 154 938	62
2042 15 005	- Wässer, Cremes zur Körperpflege (einschl. solcher für Kleinkinder)	kg 1000 EUR	25 374 683 152 442	24 984 890 141 555	25 628 411 151 330	73
2042 15 007	- Sonnenschutzmittel	kg 1000 EUR	1 377 091 11 455	4 460 117 41 365	1 185 251 8 429	33
2042 15 009	- Andere Zubereitungen zur Schönheitspflege	kg 1000 EUR	2 261 090 14 825	3 212 258 18 829	2 919 441 20 246	33
2042 16 305	Haarwaschmittel, Dauerwellmittel und Haarlacke - Haarwaschmittel (Shampoo) - - Flüssige Haarwaschmittel	l 1000 EUR	32 638 609 74 504	38 637 822 90 278	37 546 987 91 244	49
2042 16 309	- - Andere Haarwaschmittel	kg 1000 EUR	. 12 814	316 239 2 261	414 754 1 898	8
2042 16 500	- Dauerwellmittel und Entkrausungsmittel (Zubereitungen zur Haardauerverformung)	kg 1000 EUR	163 890 676	. 1 460	. 1 151	6
2042 16 700	- Haarsprays (Haarlacke)	kg 1000 EUR	12 896 964 42 538	11 093 916 40 713	13 510 731 48 476	18
2042 17 002	Andere zubereitete Haarbehandlungsmittel - Haarkonditionierungsmittel	kg 1000 EUR	8 298 451 23 497	9 700 126 26 320	12 371 619 32 798	21
2042 17 003	- Haarfestiger, flüssig und als Schaum	kg 1000 EUR	5 464 176 20 021	5 535 325 22 673	5 405 293 19 059	16
2042 17 005	- Haarcremes, Brillantine	kg 1000 EUR	195 184 959	31 794 443	295 556 2 214	7
2042 17 007	- Tönungsshampoo, Haarfärbemittel, Haarbleichmittel	kg 1000 EUR	14 783 403 70 648	15 378 104 72 726	13 799 613 69 150	11
2042 17 009	- Andere zubereitete Haarbehandlungsmittel, a.n.g.	kg 1000 EUR	16 981 230 51 772	13 729 079 42 161	10 965 992 35 464	30
2042 18 500	Zubereitete Zahn- und Mundpflegemittel (einschl. Haftpuder und -pasten für Zahnprothesen) - Zahnputzmittel	kg 1000 EUR	21 119 009 39 939	20 146 266 42 459	23 602 840 40 827	23

Melde-Nr.	Bezeichnung	Einheit	3. Vj 2010	2. Vj 2011	3. Vj 2011	3. Vj 2011 Anzahl der Unternehmen
1	2	3	4	5	6	7
2042 18 900	- Andere zubereitete Zahn- und Mundpflegemittel (einschl. Zahnseide, Haftpuder und -pasten für Zahnprothesen)	kg 1000 EUR	12 567 952 42 544	11 172 179 41 210	13 600 043 47 406	17
	Zubereitete Rasiermittel; Körperdesodorierungs- und Antitranspirationsmittel; zubereitete Bad- und Duschzusätze; zubereitete Riech-, Körperpflege- oder Schönheitsmittel, a.n.g.					
	- Seifen, organische grenzflächenaktive Erzeugnisse und Zubereitungen in Form von Tafeln, Riegeln und Figuren und Papier, Watte, Filz u.ä. mit Seife oder Reinigungsmitteln getränkt oder überzogen, zur Körperpflege (einschl. zu med. Zwecken)					
2042 19 153	- - Rasierseifen	t 1000 EUR	214 916	177 654	152 764	3
2042 19 158	- - Andere Seifen, organische grenzflächenaktive Erzeugnisse und Zubereitungen in Form von tafeln, Riegeln o.a. Figuren und Papier, Watte, Filz u.ä., mit Seife oder Reinigungsmitteln getränkt oder überzogen, zur Körperpflege (einschl. zu medizinischen Zwecken)	t 1000 EUR	41 495 36 116	42 358 37 660	42 977 36 579	13
2042 19 300	- Organisch grenzflächenaktive Erzeugnisse und Zubereitungen zum Waschen der Haut, in Form einer Flüssigkeit oder Creme, auch ohne Gehalt an Seife, i.A.E.	t 1000 EUR	2 952 6 867	2 639 7 817	5 233 10 693	11
2042 19 451	- Zubereitete Rasiermittel (einschl. Vor- und Nachbehandlungsmitteln)					
2042 19 451	- - als Wasser (Pre- und After-Shave-Lotionen)	1000 EUR	9 749	8 687	11 753	21
2042 19 453	- - als Cremes und andere Mittel (Rasiercreme und Rasierschaum)	1000 EUR	20 924	20 060	23 701	16
2042 19 600	- Körperdesodorierungs- und Antitranspirationsmittel	1000 EUR	45 193	42 060	43 824	30
2042 19 751	- Parfümierte Badesalze u.a. Bad- und Duschzusätze	1000 EUR	18 989	15 317	17 536	34
2042 19 755	- - Schaum- und Cremebäder	1000 EUR	77 425	75 679	91 129	46
2042 19 759	- - Parfümierte Badesalze u.a. Badesalze, a.n.g.	1000 EUR	58 436	37 001	54 745	19
2042 19 901	- Zubereitete Riech-, Körperpflege- und Schönheitsmittel, a.n.g.					
2042 19 901	- - Zubereitungen für Kleinkinder (ohne Haarwaschmittel, Cremes, Puder und Desinfektionsmittel)	kg 1000 EUR	2 879 420 19 356	2 446 108 18 892	2 475 389 18 263	8
2042 19 903	- - Zubereitungen zur Körperintimpflege; Haarentfernungsmittel; andere zubereitete Riech-, Körperpflege- oder Schönheitsmittel, a.n.g.	kg 1000 EUR	1 753 073 12 676	2 045 134 10 652	2 376 055 12 561	29
	Pyrotechnische Erzeugnisse					
	Schießpulver und andere zubereitete Sprengstoffe					
2051 11 300	- Schießpulver	t 1000 EUR	.	.	.	1
2051 11 501	- Andere zubereitete Sprengstoffe für zivile Zwecke	t 1000 EUR	11 173 13 444	12 278 15 326	12 840 16 897	7
2051 12 500	Sicherheitszündschnüre; Sprengzündschnüre; Zündhütchen; Sprengkapseln; Zünder; elektrische Sprengzünder					
2051 12 500	- Sicherheitszündschnüre; Sprengzündschnüre	km 1000 EUR	.	.	.	2
2051 12 701	- Zündhütchen, Zünder, Sprengkapseln, elektrische Sprengzünder für zivile Zwecke	1000 St 1000 EUR	19 021	21 807	18 579	4
2051 13 000	Feuerwerkskörper	t 1000 EUR	.	.	.	3

## 3 Produktion nach Güterarten - Deutschland

Melde-Nr.	Bezeichnung	Einheit	3. Vj 2010	2. Vj 2011	3. Vj 2011	3. Vj 2011 Anzahl der Unternehmen
1	2	3	4	5	6	7
2051 14 000	Signalraketen, Raketen zum Wetterschießen u. dgl., Knallkörper u.a. pyrotechnische Artikel	t 1000 EUR	350 9 563	339 8 511	433 .	3
2051 20 000	Zündhölzer (ohne Feuerwerkskörper u.a. pyrotechnische Artikel)	kg 1000 EUR	- -	- -	- -	-
	Klebstoffe					
	Leime und andere zubereitete Klebstoffe					
2052 10 200	- Caseinleime in allen Verpackungsgrößen	t 1000 EUR	. .	. .	. .	1
2052 10 400	- Andere Leime tierischen Ursprungs in allen Verpackungsgrößen (z.B. Knochenleim, Hausenblase)	t 1000 EUR	. .	. .	. .	1
2052 10 600	- Leime auf der Grundlage von Stärken, Dextrinen oder anderen modifizierten Stärken	t 1000 EUR	3 679 3 615	4 756 4 101	5 224 4 244	7
	- Andere zubereitete Leime und Klebstoffe, auch i.A.E.					
2052 10 801	- - Pflanzliche Klebstoffe	t 1000 EUR	. .	. .	. .	4
2052 10 802	- - Synthetische Klebstoffe, wasserlöslich in wässriger Emulsion oder Dispersion	t 1000 EUR	143 312 143 870	138 502 150 114	134 845 152 637	38
2052 10 803	- - Synthetische Klebstoffe in organischen Lösemitteln	t 1000 EUR	12 738 43 753	12 548 51 216	12 622 52 148	21
2052 10 804	- - Schmelzklebstoffe	t 1000 EUR	29 221 52 285	27 490 58 732	26 387 56 585	13
2052 10 808	- - Andere zubereitete Leime und Klebstoffe, a.n.g.	t 1000 EUR	38 148 122 621	37 262 130 281	38 950 138 114	31
	Etherische Öle					
2053 10 200	- Etherische Öle	t 1000 EUR	3 594 26 260	3 748 34 292	3 601 32 587	12
2053 10 300	- Resinoide	t 1000 EUR	. .	. .	. .	2
2053 10 500	- Konzentrate etherischer Öle in Fetten, Ölen, Wachsen u.ä; terpenhaltige Nebenerzeugnisse aus etherischen Ölen; destillierte aromatische Wässer und wässrige Lösungen etherischer Öle	t 1000 EUR	322 .	321 .	361 .	9
	- Mischungen von Riechstoffen (einschl. alkoholischer Lösungen)					
2053 10 750	- - für die Lebensmittel- oder Getränkeindustrie	t 1000 EUR	18 080 165 152	18 728 175 222	17 694 172 294	20
2053 10 790	- - für andere industrielle Zwecke	t 1000 EUR	21 139 135 952	18 498 127 868	20 406 136 164	18
	Sonstige chem. Erzeugnisse, a.n.g.					
	Fotochemische Erzeugnisse					
	Lichtempfindliche fotografische Platten, Filme und Papiere, Pappen u. Spinnstoffwaren, nicht belichtet					
2059 11 300	- Platten und Planfilme aus Stoffen aller Art (ohne Papier, Pappe, Spinnstoffe) (einschl. sensibilisierter Druckformen), nicht belichtet, auch in Kassetten	m <sup>2</sup> 1000 EUR	31 824 043 153 318	30 723 571 152 077	31 402 851 144 190	6
2059 11 500	- Filme in Rollen, nicht belichtet, aus Stoffen aller Art (ohne Papier, Pappe oder Spinnstoffe); Sofortbild-Rollfilme, nicht belichtet	m <sup>2</sup> 1000 EUR	. .	. .	. .	2
2059 11 700	- Papiere, Pappen und Spinnstoffwaren (einschl. sensibilisierter Druckformen), nicht belichtet	m <sup>2</sup> 1000 EUR	. .	. .	. .	1
	Zubereitete chemische Erzeugnisse zu fotografischen Zwecken (ohne Lacke, Klebstoffe u.ä. Zubereitungen); ungemischte Erzeugnisse zu fotografischen Zwecken, dosiert oder gebrauchsfertig i.A.E.					
2059 12 005	- Entwickler und Fixierer	kg 1000 EUR	9 519 498 8 553	11 881 998 8 685	10 887 495 8 333	9

## 3 Produktion nach Güterarten - Deutschland

Melde-Nr.	Bezeichnung	Einheit	3. Vj 2010	2. Vj 2011	3. Vj 2011	3. Vj 2011 Anzahl der Unternehmen
1	2	3	4	5	6	7
2059 12 008	- Andere fotochemische Hilfsmittel	kg	664 304	689 710	585 947	6
		1000 EUR	12 156	12 098	8 909	
2059 20 000	Tierische und pflanzliche Fette und Öle sowie deren Fraktionen, chemisch modifiziert (ohne solche ganz oder teilweise hydriert, umgeestert u.ä., jedoch nicht weiterverarbeitet); auch ungenießbare Zubereitungen	t	23 743	23 264	28 526	9
		1000 EUR	14 593	18 922	16 347	
2059 30 000	Tinte und Tusche zum Schreiben oder Zeichnen u.ä., auch konzentriert oder in fester Form (ohne Druckfarben)	t	1 679	1 583	1 625	7
		1000 EUR	13 545	12 146	12 035	
	Zubereitete Schmiermittel; Additive; Hydraulikflüssigkeiten; Gefrierschutzmittel und Mittel zum Enteisen					
	Zubereitete Schmiermittel					
	- Zubereitete Schmiermittel zum Behandeln von Spinnstoffen, Leder oder Pelzfellen oder anderen Stoffen, Schmiermittel für Maschinen, Apparate und Fahrzeuge, Erdöl oder Öl aus bituminösen Mineralien enthaltend					
	- - Zubereitungen zum Behandeln von Spinnstoffen oder and. Stoffen, Erdöl oder Öl aus bituminösen Mineralien enthaltend, mit charakterbestimmenden Ölanteil von weniger als 70 GHT					
2059 41 551	- - - zum Behandeln von Leder und Pelzfellen	t	2 928	.	.	3
		1000 EUR	4 498	.	.	
2059 41 559	- - - zum Behandeln von Spinnstoffen oder anderen Stoffen	t	3 818	3 017	2 654	7
		1000 EUR	3 837	4 134	3 725	
2059 41 570	- - Zubereitete Schmiermittel für Maschinen, Apparate und Fahrzeuge, mit einem nicht charakterbestimmenden Ölanteil von 70 GHT oder mehr	t	26 872	42 939	28 475	27
		1000 EUR	77 451	99 697	89 353	
	- Andere zubereitete Schmiermittel zum Behandeln von Spinnstoffen, Leder oder Pelzfellen oder anderen Stoffen, Schmiermittel für Maschinen, Apparate und Fahrzeuge (ohne solche die Erdöl oder Öl aus bituminösen Mineralien enthalten)					
	- - Andere Zubereitungen zum Behandeln von Spinnstoffen, Leder, Pelzfellen oder anderen Stoffen (ohne solche die Erdöl oder Öl aus bituminösen Mineralien enthalten)					
2059 41 755	- - - zum Behandeln von Leder und Pelzfellen	t	.	.	.	4
		1000 EUR	2 326	.	.	
2059 41 759	- - - zum Behandeln von Spinnstoffen oder anderen Stoffen	t	8 800	7 180	.	4
		1000 EUR	.	.	.	
2059 41 790	- - Andere zubereitete Schmiermittel für Maschinen, Apparate, Fahrzeuge u.ä. (ohne solche die Erdöl oder Öl aus bituminösen Mineralien enthalten)	t	15 776	16 142	16 440	31
		1000 EUR	75 391	82 335	80 738	
	Zubereitete Antiklopfmittel und Additive					
2059 42 500	- Zubereitete Antiklopfmittel für Kraftstoffe	t	.	13 000	21 290	4
		1000 EUR	.	.	.	
2059 42 700	- Additive für Schmieröle (Erdöl oder Öl aus bituminösen Mineralien oder andere Grundstoffe enthaltend)	t	16 133	15 623	15 443	13
		1000 EUR	48 062	50 247	52 160	
2059 42 900	- Additive für andere Flüssigkeiten	t	47 167	42 642	49 450	16
		1000 EUR	65 875	67 522	80 419	
	Hydraulikflüssigkeiten, zubereitete Gefrierschutzmittel und Mittel zum Enteisen					
2059 43 300	- Flüssigkeiten für hydraulische Bremsen u.ä. zubereitete Flüssigkeiten für hydraulische Kraftübertragung, mit einem Gehalt an Erdöl oder Öl aus bituminösen Mineralien zwischen 0 und weniger als 70 GHT	t	19 101	19 393	19 673	7
		1000 EUR	27 421	30 508	29 674	
2059 43 500	- Zubereitete Gefrierschutzmittel und zubereitete Flüssigkeiten zum Enteisen	t	125 335	33 910	55 000	15
		1000 EUR	67 887	40 883	72 716	

Melde-Nr.	Bezeichnung	Einheit	3. Vj 2010	2. Vj 2011	3. Vj 2011	3. Vj 2011 Anzahl der Unternehmen
1	2	3	4	5	6	7
2059 51 000	Peptone und ihre Derivate, andere Eiweißstoffe und Derivate, a.n.g.; Hautpulver, auch chromiert darunter zum Absatz bestimmt	t t 1000 EUR	* 3 003 3 003 3 967	766 766 1 816	2 998 2 998 3 316	6 6
	Zusammengesetzte Diagnostik- oder Laborreagenzien, a.n.g.; Modelliermassen; Zubereitungen für zahnärztliche Zwecke; Füllungen für Feuerlöschgeräte; Nährsubstrate zum Züchten von Mikroorganismen					
2059 52 100	- Zusammengesetzte Diagnostik- oder Laborreagenzien (ohne andere pharmazeutische Erzeugnisse für medizinische oder chirurgische Zwecke)	t 1000 EUR	2 883 305 854	3 073 369 877	3 203 372 933	40
2059 52 300	- Modelliermassen; zubereitetes Dentalwachs oder Zahnabdruckmassen in Zusammenstellungen, i.A.E. oder in Tafeln, Stäben o.ä. Formen; andere Zubereitungen für zahnärztliche Zwecke auf der Grundlage von Gips	t 1000 EUR	15 507 65 633	17 617 74 990	16 361 69 929	19
2059 52 500	- Gemische und Ladungen für Feuerlöschgeräte; Feuerlöschgranaten und Feuerlöschbomben	t 1000 EUR	.	.	.	3
2059 52 700	- Zubereitete Nährsubstrate zum Züchten von Mikroorganismen	t 1000 EUR	.	.	.	6
2059 53 000	Chemische Elemente und chemische Verbindungen, zur Verwendung in der Elektronik dotiert darunter zum Absatz bestimmt	t t 1000 EUR	* 895 895 357 803	1 219 1 219 446 779	1 254 1 254 400 194	9 9
2059 54 000	Aktivkohle darunter zum Absatz bestimmt	t t 1000 EUR	* . . .	. . .	. . .	5 5
	Appretur- oder Endausrüstungsmittel, Beschleuniger zum Färben oder Fixieren von Farbstoffen u.a. Erzeugnisse und Zubereitungen für die Textil-, Papier-, Lederindustrie oder ähnliche Industrien					
2059 55 500	- Appretur- oder Endausrüstungsmittel, Beschleuniger zum Färben oder Fixieren von Farbstoffen auf der Grundlage von Stärke oder Stärkederivaten	t 1000 EUR	.	.	.	2
	- Andere Appretur- oder Endausrüstungsmittel, Beschleuniger zum Färben oder Fixieren von Farbstoffen u.a. Erzeugnisse und Zubereitungen für die Textil-, Papier-, Lederindustrie oder ähnliche Industrien					
	- - für die Textilindustrie oder ähnliche Industrien (einschl. Weichspülern)					
	- - - Weichspüler					
2059 55 711	- - - für die Industrie	t 1000 EUR	3 253 6 108	2 831 .	. .	3
2059 55 715	- - - für den Haushalt	t 1000 EUR	18 294 11 652	19 220 13 885	25 248 18 103	11
	- - - Andere Mittel für die Textilindustrie o.ä. Industrien (ohne Weichspüler)					
2059 55 731	- - - Hilfsmittel für die Vorbehandlung in der Textilindustrie	t 1000 EUR	7 559 17 513	7 294 18 071	6 501 16 081	6
2059 55 733	- - - Hilfsmittel für Färberei und Druckerei in der Textilindustrie	t 1000 EUR	5 285 12 528	5 024 12 556	4 715 12 995	5
2059 55 735	- - - Ausrüstungsmittel für die Textilindustrie	t 1000 EUR	7 979 17 386	8 185 18 894	7 708 18 742	9
2059 55 737	- - - Universelle Hilfsmittel für die Textilindustrie	t 1000 EUR	7 843 13 359	7 360 13 607	5 929 11 729	9
2059 55 739	- - - Andere Mittel für ähnliche Industrien (ohne Weichspüler), a.n.g.	t 1000 EUR	16 852 22 070	13 908 23 808	20 254 29 907	9
2059 55 800	- - für die Papierindustrie o.ä. Industrien	t 1000 EUR	61 451 44 442	55 702 45 028	41 132 31 044	15
2059 55 900	- - für die Lederindustrie o.ä. Industrien	t 1000 EUR	22 339 40 707	23 178 42 579	19 436 36 908	13

Melde-Nr.	Bezeichnung	Einheit	3. Vj 2010	2. Vj 2011	3. Vj 2011	3. Vj 2011 Anzahl der Unternehmen
1	2	3	4	5	6	7
2059 56 200	Zubereitungen zum Abbeizen, Schweißen oder Löten von Metallen; zubereitete Vulkanisationsbeschleuniger u. Antioxidationsmittel; Reaktionsauslöser; Alkylbenzol- und Alkylnaphtalin-Gemische - Zubereitungen zum Abbeizen, Flussmittel u.a. Hilfsmittel zum Schweißen und Löten von Metallen u.ä. Zubereitungen; Zubereitungen als Überzugs- oder Füllmasse für Schweißelektroden oder -stäbe	t 1000 EUR	13 150 35 832	12 687 39 053	12 334 38 359	22
2059 56 300	- Zubereitete Vulkanisationsbeschleuniger	t 1000 EUR	1 441 6 095	1 376 6 169	1 421 6 459	5
2059 56 400	- Zusammengesetzte Weichmacher für Kautschuk oder Kunststoffe, a.n.g.	t 1000 EUR	23 377 41 216	23 439 46 923	22 725 45 432	10
2059 56 500	- Zubereitete Antioxidationsmittel u.a. zusammengesetzte Stabilisatoren für Kautschuk oder Kunststoffe	t 1000 EUR	42 092 101 771	40 174 101 994	36 549 91 052	14
2059 56 600	- Reaktionsauslöser, Reaktionsbeschleuniger und katalytische Zubereitungen, a.n.g.	t 1000 EUR	32 934 306 895	31 731 441 174	31 108 400 461	25
2059 56 700	- Alkylbenzol- und Alkylnaphtalin-Gemische (ohne Öle u.a. Erzeugnisse der Destillation des Hochtemperatur-Steinkohlenteers und ohne chemisch einheitliche aromatische Kohlenwasserstoffe)	t 1000 EUR	.	.	.	2
2059 57 200	Zubereitete Bindemittel für Gießereiformen od. -kerne; Naphthensäuren; zubereitete nicht gesinterte Metallcarbide; Additive für Zement, Mörtel oder Beton; Sorbit, "nicht kristallisierend" - Zubereitete Bindemittel für Gießereiformen oder -kerne	t 1000 EUR	27 653 36 354	40 222 46 732	40 194 47 117	7
2059 57 300	- Naphthensäuren, ihre wasserunlöslichen Salze und ihre Ester darunter zum Absatz bestimmt	t 1000 EUR	.	.	.	1
2059 57 400	- Nicht gesinterte Metallcarbide, untereinander oder mit metallischen Bindemitteln gemischt	t 1000 EUR	.	.	.	1
2059 57 500	- Zubereitete Additive für Zement, Mörtel oder Beton	t 1000 EUR	79 175 61 905	89 748 71 714	85 418 69 611	26
2059 57 700	- Sorbit, "nicht kristallisierend" darunter zum Absatz bestimmt	t 1000 EUR	.	.	.	2
2059 59 100	Chemische Erzeugnisse und Zubereitungen der chemischen Industrie oder verwandter Industrien (einschl. Mischungen von Naturprodukten), a.n.g.; Rückstände aus der chemischen Industrie oder verwandter Industrien, a.n.g. - Ionenaustauscher; Absorbentien zum Vervollständigen des Vakuums in elektrischen Röhren; Petroleum-sulfonate (ausgenommen solche des Ammoniums, der Erdalkalimetalle oder der Ethanolamine); tiophenhaltige Sulfosäuren von Öl aus bituminösen Mineralien und ihre Salze	t 1000 EUR	.	.	.	2
2059 59 200	- Pyrolignite, Gasreinigungsmasse, zubereitete Rostschutzmittel,	1000 EUR	1 520	2 873	2 737	11
2059 59 300	- Zusammengesetzte organische Lösungs- und Verdünnungsmittel für Lacke und ähnliche Erzeugnisse	t 1000 EUR	18 615 24 664	19 246 25 766	20 789 27 547	10
2059 59 400	- Kesselsteinentfernungsmittel und dergleichen, auch i.A.E.	t 1000 EUR	4 916 7 937	5 301 8 626	8 332 10 862	8
2059 59 530	- Zubereitungen für die Galvanotechnik, flüssige Polychlordiphenyle etc., Emulgiermittel für Fettstoffe - Zubereitungen für die Galvanotechnik	t 1000 EUR	19 000 82 448	18 990 86 880	17 981 80 377	20



## 3 Produktion nach Güterarten - Deutschland

Melde-Nr.	Bezeichnung	Einheit	3. Vj 2010	2. Vj 2011	3. Vj 2011	3. Vj 2011 Anzahl der Unternehmen
1	2	3	4	5	6	7
2059 59 570	- - Mischungen von Glycerinmono-, -di- und -trifettsäureestern (Emulgiermittel für Fettstoffe) darunter zum Absatz bestimmt	t t 1000 EUR	. 3 125 8 472	. . .	. . .	4 4
	- Erzeugnisse und Zubereitungen zu pharmazeutischen oder chirurgischen Zwecken; andere Hilfsmittel für die Gießereiindustrie; Flamm- schutz- und Wasserschutzmittel u.ä. Zubereitungen					
2059 59 630	- - Erzeugnisse und Zubereitungen zu pharmazeutischen oder chirurgischen Zwecken, a.n.g.	t 1000 EUR	22 500 69 611	24 751 84 960	22 090 72 134	10
2059 59 650	- - Hilfsmittel für die Gießerei- industrie (ohne zubereitete Bindemittel für Giessereiformen und -kerne)	t 1000 EUR	146 519 102 664	166 273 142 545	169 806 135 874	14
2059 59 670	- - Flammschutz-, Wasserschutzmittel und ähnliche Zubereitungen für den Schutz von Bauwerken	t 1000 EUR	6 350 19 185	7 105 25 325	7 012 25 890	21
	- Mischungen, die mit zwei oder mehr verschiedenen Halogenen perhalogenierte acyclische Kohlenwasser- stoffe enthalten					
2059 59 710	- - Acyclische Kohlenwasserstoffe enthaltend, die nur mit Fluor oder Chlor perhalogeniert sind	t 1000 EUR	- -	- -	- -	-
2059 59 750	- - Andere Mischungen, die mit zwei oder mehr verschiedenen Halogenen perhalogenierte acyclische Kohlenwasserstoffe enthalten	t t 1000 EUR	. . .	. . .	. . .	1 1
	- Andere chemische Erzeugnisse und Zubereitungen der chemischen Industrie oder verwandter Industrien (einschl. Mischungen von Naturprodukten), a.n.g.					
2059 59 903	- - Biokraftstoffe, Dieseleratz (Diester) zur Verwendung im Verkehr, gewonnen durch Extraktion und Umwandlung von Öl aus Ölpflanzen; Ethanol zur Verwen- dung im Verkehr, gewonnen durch Fermentation von Zucker- und/oder Stärkepflanzen	t 1000 EUR	746 563 327 720	736 808 380 555	722 348 366 911	20
2059 59 909	- - Andere chemische Erzeugnisse und Zubereitungen der chemischen In- dustrie oder verwandter Indus- trien (einschl. Mischungen von Naturprodukten), a.n.g.	t 1000 EUR	813 564 709 795	788 610 761 194	788 382 711 468	157
	Caseinderivate, Albuminate, Gelatine					
2059 60 200	- Caseinate u.a. Caseinderivate	t 1000 EUR	. .	. .	. .	1
2059 60 500	- Albumine (ohne Eieralbumin), Albuminate u.a. Albuminderivate	t t 1000 EUR	. . .	. . .	. . .	- -
	- Gelatine und ihre Derivate					
2059 60 803	- - für Speisezwecke	t 1000 EUR	4 914 26 608	5 580 32 952	5 131 30 804	6
2059 60 808	- - für pharmazeutische Zwecke	t 1000 EUR	. .	. .	. .	3
	Chemiefasern					
	Kabel aus synthetischen Filamenten; synthetische Spinnfasern, weder ge- krempelt noch gekämmt noch anders für die Spinnerei bearbeitet					
2060 11 100	- aus Aramid	t t 1000 EUR	- . .	- . .	- . .	- -
	darunter zum Absatz bestimmt					
2060 11 200	- Kabel aus Nylon o.a. Polyamiden sowie synthetischen Spinnfasern aus anderen Polyamiden	t t 1000 EUR	4 170 4 170 12 878	. . .	. . .	2 2
	darunter zum Absatz bestimmt					
2060 11 300	- Kabel aus Polyestern sowie synthetischen Spinnfasern aus Polyestern	t t 1000 EUR	31 126 31 126 49 743	38 537 38 537 81 652	30 467 30 467 62 468	5 5
	darunter zum Absatz bestimmt					

## 3 Produktion nach Güterarten - Deutschland

Melde-Nr.	Bezeichnung	Einheit	3. Vj 2010	2. Vj 2011	3. Vj 2011	3. Vj 2011 Anzahl der Unternehmen	
1	2	3	4	5	6	7	
2060 11 400	- Kabel aus Polyacryl oder Modacryl sowie Spinnfasern aus Polyacryl oder Modacryl darunter zum Absatz bestimmt	t t 1000 EUR	*	.	.	.	3 3
2060 11 901	- Kabel aus synthetischen Filamenten u.a. synthetische Spinnfasern - aus Polypropylenfilamenten und Polypropylen-Spinnfasern darunter zum Absatz bestimmt	t t 1000 EUR	*	.	.	.	1 1
2060 11 909	- - Andere Kabel aus synthetischen Spinnfasern darunter zum Absatz bestimmt	t t 1000 EUR	*	.	.	.	2 2
2060 12 200	Hochfeste Garne aus Polyamiden und Polyestern, n.A.E. - Hochfeste Garne aus Aramid (einschl. synthetischer Monofile von weniger als 67 dtex) darunter zum Absatz bestimmt	t t 1000 EUR	*	-	-	-	- -
2060 12 400	- Hochfeste Garne aus anderen Nylon oder anderen Polyamiden darunter zum Absatz bestimmt	t t 1000 EUR	*	.	.	.	3 3
2060 12 600	- Hochfeste Garne aus Polyestern darunter zum Absatz bestimmt	t t 1000 EUR	*	.	.	.	3 3
2060 13 100	Andere synthetische Monofilamente - aus Nylon oder anderen Polyamiden für Textilien, n.A.E. (ohne Nähgarne) darunter zum Absatz bestimmt	t t 1000 EUR	*	7 135 7 135 30 071	7 993 7 993 37 808	5 885 5 885 28 426	6 6
2060 13 200	- aus Nylon oder anderen Polyamiden für Teppiche, n.A.E. (ohne Nähgarne) darunter zum Absatz bestimmt	t t 1000 EUR	*	.	.	.	1 1
2060 13 300	- aus Polyestern, n.A.E. (ohne Nähgarne) darunter zum Absatz bestimmt	t t 1000 EUR	*	.	.	.	2 2
2060 13 400	- aus Polypropylen, n.A.E. (ohne Nähgarne) darunter zum Absatz bestimmt	t t 1000 EUR	*	.	-	-	- -
2060 13 500	- aus Elastomeren, n.A.E. darunter zum Absatz bestimmt	t t 1000 EUR	*	.	.	.	2
2060 13 900	- aus anderen synthetischen Filamenten, n.A.E. (ohne Nähgarne) darunter zum Absatz bestimmt	t t 1000 EUR	*	.	.	.	2 2
2060 14 200	Synthetische Monofile von 67 dtex oder mehr und einem größten Durchmesser von 1 mm oder weniger; Streifen u.dgl. aus synthetischer Spinnmasse, mit einer Breite von 5 mm oder weniger - aus Polypropylen darunter zum Absatz bestimmt	t t 1000 EUR	*	2 677 2 677 9 517	3 029 3 029 10 871	2 863 2 863 10 662	6 6
2060 14 400	- aus anderer synthetischer Spinnmasse darunter zum Absatz bestimmt	t t 1000 EUR	*	5 852 5 852 36 656	8 174 8 174 47 041	8 392 8 392 48 309	10 10
2060 21 200	- Kabel aus künstlichen Filamenten, aus Viskose; künstliche Spinnfasern, weder gekrempelt noch gekämmt noch anders für die Spinnerei bearbeitet, aus Viskoset darunter zum Absatz bestimmt	t t 1000 EUR	*	.	.	.	2 2
2060 21 400	- Kabel aus künstlichen Filamenten, aus Acetat darunter zum Absatz bestimmt	t t 1000 EUR	*	.	.	.	1 1
2060 21 900	- Andere Kabel aus künstlichen Filamenten; andere künstliche Spinnfasern, weder gekrempelt noch gekämmt noch anders für die Spinnerei bearbeitet darunter zum Absatz bestimmt	t t 1000 EUR	*	.	.	.	1 1
2060 22 000	Hochfeste Garne aus Viskose (ohne Nähgarne), n.A.E. (einschl. künstlichen Monofilen von weniger als 67 dtex) darunter zum Absatz bestimmt	t t 1000 EUR	*	.	.	.	1 1

## 3 Produktion nach Güterarten - Deutschland

Melde-Nr.	Bezeichnung	Einheit	3. Vj 2010	2. Vj 2011	3. Vj 2011	3. Vj 2011 Anzahl der Unternehmen	
1	2	3	4	5	6	7	
2060 23 200	Andere Monofilamente aus Zellulose - aus Viskose (ohne Nähgarne und hochfeste Garne), n.A.E. (einschl. künstlicher Monofile von weniger als 67 dtex) darunter zum Absatz bestimmt	t t 1000 EUR	*	.	.	.	1 1
2060 23 400	- aus Celluloseacetat (ohne Nähgarne und hochfeste Garne), n.A.E. (einschl. künstlicher Monofile von weniger als 67 dtex) darunter zum Absatz bestimmt	t t 1000 EUR	*	-	-	-	- -
2060 23 900	- aus anderen künstlichen Filamenten (ohne Nähgarne und hochfeste Garne), n.A.E. (einschl. künstl. Monofile von weniger als 67 dtex) darunter zum Absatz bestimmt	t t 1000 EUR	*	-	-	-	- -
2060 24 000	Monofile aus Zellulose; Streifen u. dgl. aus künstlichen Spinnstoffen darunter zum Absatz bestimmt	t t 1000 EUR	*	-	-	-	- -
2099 99 000	Veredlung von Erzeugnissen dieser Güterabteilung	1000 EUR		458 306	505 249	482 139	49

Melde-Nr.	Bezeichnung	Einheit	3. Vj 2010	2. Vj 2011	3. Vj 2011	3. Vj 2011 Anzahl der Unternehmen
1	2	3	4	5	6	7
	Pharmazeutische u.ä. Erzeugnisse					
	Pharmazeutische Grundstoffe u.ä. Erzeugnisse					
	Salicylsäure, O-Acetylsalicylsäure, ihre Salze und Ester					
2110 10 300	- Salicylsäure und ihre Salze darunter zum Absatz bestimmt	t t 1000 EUR	* . .	- - .	. . .	1 1
2110 10 500	- O-Acetylsalicylsäure, ihre Salze und Ester darunter zum Absatz bestimmt	t t 1000 EUR	* . .	. . .	. . .	1 1
2110 10 700	- Andere Ester der Salicylsäure und ihre Salze (z.B. Methylsalicylat, Phenylsalicylat) darunter zum Absatz bestimmt	t t 1000 EUR	* 75 75 1 598	79 79 1 721	82 82 1 663	4 4
	Lysinsäure, -ester, Glutaminsäure und deren Salze; quartäre organische Ammoniumsalze und -hydroxide; Phosphoaminolipoide; acyclische und cyclische Amide (einschl. Carbamaten) (ohne Ureine und Derivate)					
2110 20 100	- Lysin und seine Ester; Salze dieser Erzeugnisse darunter zum Absatz bestimmt	t t 1000 EUR	* . .	. . .	. . .	2 2
2110 20 200	- Glutaminsäure und ihre Salze darunter zum Absatz bestimmt	t t 1000 EUR	* . .	. . .	. . .	1 1
2110 20 400	- Quartäre Ammoniumsalze und -hydroxide; Lecithine und andere Phosphoaminolipoide, auch chemisch nicht einheitlich darunter zum Absatz bestimmt	t t 1000 EUR	* 11 084 .	6 338 .	11 373 .	15 15
2110 20 600	- Acyclische Amide (einschl. acyclischer Carbamate) und ihre Derivate, Salze dieser Erzeugnisse darunter zum Absatz bestimmt	t t 1000 EUR	* . 51 725	211 913 189 073	173 171 156 000	16 15
2110 20 700	- Andere cyclische Amide (ohne Ureine, aber einschl. cyclischer Carbamate) und ihre Derivate; Salze dieser Erzeugnisse darunter zum Absatz bestimmt	t t 1000 EUR	* 1 390 . 11 680	2 144 1 557 19 488	1 632 . 17 063	13 13
	Ausgewählte heterocyclische Verbindungen; Sulfonamide					
2110 31 100	- Lactone (ohne Coumarin, Methylcoumarine und Ethylcoumarine) darunter zum Absatz bestimmt	t t 1000 EUR	* . 17 681	. .	. 6 922	4 4
2110 31 300	- Verbindungen, die einen nicht-kondensierten Pyrazolring (auch hydriert) in der Struktur enthalten (z.B. Phenazon, Phenylbutazon) darunter zum Absatz bestimmt	t t 1000 EUR	* 1 894 734 14 777	2 104 1 166 23 250	2 204 1 331 23 390	9 9
2110 31 400	- Hydantoin und seine Derivate darunter zum Absatz bestimmt	t t 1000 EUR	* . .	. .	. .	1 1
	- Verbindungen, die einen Pyrimidinring (auch hydriert) oder Piperazinring in der Struktur enthalten					
2110 31 550	- - Malonylharnstoff (Barbitursäure) und seine Derivate; Salze dieser Erzeugnisse darunter zum Absatz bestimmt	t t 1000 EUR	* . .	. .	. .	2 2
2110 31 590	- - Andere Verbindungen, die einen Pyrimidinring (auch hydriert) oder Piperazinring in der Struktur enthalten darunter zum Absatz bestimmt	t t 1000 EUR	* 2 599 1 328 29 582	5 331 2 434 51 418	4 438 2 491 58 149	13 13
2110 31 700	- Verbindungen, die einen nichtkondensierten Triazinring (auch hydriert) in der Struktur enthalten (ohne Melamin) darunter zum Absatz bestimmt	t t 1000 EUR	* 8 696 .	9 478 8 490 26 004	8 426 7 748 19 927	10 9
2110 31 800	- Verbindungen, die ein Phenothiazinringsystem (auch hydriert) enthalten, nicht weiter kondensiert darunter zum Absatz bestimmt	t t 1000 EUR	* . .	. .	. .	1 1

Melde-Nr.	Bezeichnung	Einheit	3. Vj 2010	2. Vj 2011	3. Vj 2011	3. Vj 2011 Anzahl der Unternehmen
1	2	3	4	5	6	7
2110 32 000	Sulfonamide darunter zum Absatz bestimmt	t t 1000 EUR	* 260 122	734 168	283 147	11 9
2110 40 000	Chemisch reine Zucker (ohne Saccharose, Lactose, Maltose, Glucose, Fructose), Ether und Ester von Zuckern und ihre Salze darunter zum Absatz bestimmt	t t 1000 EUR	* . .	. 53 436 .	. 47 354 .	5 5
	Provitamine, Vitamine und Hormone, Glykoside, Alkaloide, Antibiotika		.	.	.	
2110 51 000	Natürliche, auch synthetisch herge- stellte Provitamine und Vitamine (einschl. natürlicher Konzentrate), ihre hauptsächlich als Vitamine ge- brauchten Derivate, auch untereinan- der gemischt, auch in Lösungsmitteln	1000 EUR	169 273	154 930	171 810	17
2110 52 000	Natürliche, auch synthetisch herge- stellte Hormone; Prostaglandine, thromboxane und Leukotriene, deren Derivate und deren strukturverwandte Verbindungen, einschl. Polypeptide mit modifizierter Kette, hauptsäch- lich als Hormone verwendet	g 1000 EUR	. 51 915	. .	. 47 067	7
2110 53 000	Natürliche, auch synthetisch herge- stellte Glykoside und pflanzliche Alkaloide, ihre Salze, Ether, Ester und anderen Derivate	1000 EUR	49 547	70 663	53 170	16
2110 54 000	Antibiotika darunter zum Absatz bestimmt	kg kg 1000 EUR	* . .	. . .	. . .	5 5
	Drüsen, andere Organe, andere menschliche oder tierische Stoffe zu therapeutischen u.ä. Zwecken; Heparin; menschliches Blut; tierisches Blut zu therapeutischen u.ä. Zwecken zuber.; Kulturen von Mikroorganismen		.	.	.	
2110 60 200	- Auszüge aus Drüsen oder anderen Organen oder ihren Absonderungen	1000 EUR	.	.	.	2
2110 60 400	- Drüsen u.a. Organe, getrocknet, auch als Pulver; Heparin und seine Salze; andere menschliche oder tierische Stoffe zu therapeu- tischen oder prophylaktischen Zwecken	1000 EUR	10 821	12 330	12 817	6
2110 60 500	- Menschliches Blut; tierisches Blut, zu therapeutischen, prophyl- aktischen oder diagnostischen Zwecken zubereitet; Kulturen von Mikroorganismen (ohne Hefen); andere Toxine u.ä. Erzeugnisse, a.n.g.	1000 EUR	38 909	41 938	40 177	11
	Pharmazeutische Spezialitäten und sonstige pharmazeutische Erzeugnisse Arzneiwaren, die aus ungemischten oder aus zwei oder mehr Bestand- teilen bestehen, zu therapeutischen oder prophylaktischen Zwecken Arzneiwaren, Penicilline, Strepto- mycine oder andere Antibiotika enthaltend					
2120 11 300	- Penicilline oder ihre Derivate (mit Penicillansäuregerüst) oder Streptomycine oder ihre Derivate enthaltend, weder dosiert noch i.A.E.	1000 EUR	.	.	.	1
2120 11 500	- andere Antibiotika enthaltend, weder dosiert noch i.A.E.	1000 EUR	24 911	23 681	27 531	3
2120 11 600	- Penicilline oder ihre Derivate (mit Penicillansäuregerüst) oder Streptomycine oder ihre Derivate enthaltend, dosiert oder i.A.E.	1000 EUR	16 199	9 782	18 316	9
2120 11 800	- andere Antibiotika enthaltend, dosiert oder i.A.E.	1000 EUR	470 023	453 593	465 637	50
	Arzneiwaren, Hormone enthaltend (ohne solche mit Antibiotika)					
2120 12 300	- Insulin enthaltend, weder dosiert noch i.A.E.	1000 EUR	.	.	.	1
2120 12 500	- andere Hormone enthaltend (ohne Insulin und Antibiotika), weder dosiert noch i.A.E.	1000 EUR	77 202	65 524	72 757	6
2120 12 600	- Insulin enthaltend, dosiert oder i.A.E.	1000 EUR	.	.	.	1
2120 12 700	- Corticosteroidhormone, deren Derivate und strukturverwandte Verbindungen enthaltend; andere Hormone enthaltend (ohne Insulin und Antibiotika); dosiert oder i.A.E.	1000 EUR	188 419	185 824	192 261	31

## 3 Produktion nach Güterarten - Deutschland

Melde-Nr.	Bezeichnung	Einheit	3. Vj 2010	2. Vj 2011	3. Vj 2011	3. Vj 2011 Anzahl der Unternehmen
1	2	3	4	5	6	7
2120 13 100	Arzneiwaren, Alkaloide oder ihre Derivate, Jod, Jodverbindungen, Vitamine u.a. gemischte Bestandteile enthaltend (ohne solche mit Antibiotika oder Hormonen)					
	- Alkaloide oder ihre Derivate enthaltend (ohne solche mit Antibiotika oder Hormonen), weder dosiert noch i.A.E.	1000 EUR	.	.	.	7
2120 13 200	- Jod oder Jodverbindungen oder gemischte Bestandteile enthaltend, a.n.g., weder dosiert noch i.A.E.	1000 EUR	180 531	201 389	152 393	12
2120 13 400	- Alkaloide oder ihre Derivate enthaltend (ohne solche mit Antibiotika oder Hormonen), dosiert oder i.A.E.	1000 EUR	284 056	386 596	407 724	31
2120 13 600	- Vitamine, Provitamine oder Mischungen derselben (auch in Lösemitteln aller Art) enthaltend, dosiert oder i.A.E.	1000 EUR	519 613	499 757	528 767	54
2120 13 800	- Jod oder Jodverbindungen oder gemischte Bestandteile enthaltend, a.n.g., dosiert oder i.A.E.	1000 EUR	2 594 855	2 051 929	2 026 771	109
	Andere pharmazeutische Erzeugnisse für medizinische oder chirurgische Zwecke					
	Antisera und andere Blutbestandteile; Vaccine					
2120 21 200	- Antisera und andere Blutfraktionen	1000 EUR	210 918	350 498	350 249	9
2120 21 400	- Vaccine für die Humanmedizin	1000 EUR	180 960	149 112	145 619	4
2120 21 600	- Vaccine für die Veterinärmedizin	1000 EUR	26 071	31 260	37 125	7
2120 22 000	Empfängnisverhütende chemische Zubereitungen auf der Grundlage von Hormonen oder Spermiziden	1000 EUR	.	.	.	3
	Reagenzien zum Bestimmen der Blutgruppen oder Blutfaktoren; Röntgenkontrastmittel; diagnostische Reagenzien zur Verwendung am Patienten					
2120 23 200	- Reagenzien zum Bestimmen der Blutgruppen oder Blutfaktoren	1000 EUR	63 965	66 424	72 388	9
2120 23 400	- Röntgenkontrastmittel; diagnostische Reagenzien zur Verwendung am Patienten	1000 EUR	235 306	240 427	249 091	8
	Heftpflaster, Watte, Gaze, Binden; steriles Catgut und ähnl. Material; Taschen und andere Behältnisse mit Apothekeausstattung für Erste Hilfe					
	- Heftpflaster und andere Waren mit Klebeschicht, für medizinische Zwecke aufgemacht					
2120 24 205	- - Pflaster mit medikamentösen Wirkstoffen	1000 EUR	49 453	54 224	57 048	5
2120 24 209	- - Andere Heftpflaster und andere Waren mit Klebeschicht, für medizinische Zwecke aufgemacht	1000 EUR	.	8 777	9 115	3
2120 24 300	- Steriles chirurgisches Catgut	1000 EUR	3 137	3 285	3 150	5
2120 24 400	- Watte, Gaze, Binden u. dgl., mit medikamentösen Stoffen getränkt oder überzogen oder i.A.E. zu medizinischen, chirurgischen, zahnärztlichen oder tierärztlichen Zwecken (ohne Heftpflaster u.a. Waren mit Klebeschicht)	1000 EUR	36 956	35 040	34 167	15
2120 24 600	- Taschen und andere Behältnisse mit Apothekeausstattung für Erste Hilfe	1000 EUR	.	.	.	2
2199 99 000	Veredlung von Erzeugnissen dieser Güterabteilung	1000 EUR	24 997	30 218	31 819	9

Melde-Nr.	Bezeichnung	Einheit	3. Vj 2010	2. Vj 2011	3. Vj 2011	3. Vj 2011 Anzahl der Unternehmen
1	2	3	4	5	6	7
	Gummi- und Kunststoffwaren					
	Gummiwaren					
	Herstellung und Runderneuerung von Bereifungen					
2211 11 000	Bereifungen, neu, aus Kautschuk Luftreifen aus Kautschuk, neu, für Personenkraftwagen (einschl. Kombinationskraftwagen, Rennwagen)	1000 St 1000 EUR	16 675 541 389	17 015 618 361	17 725 643 848	5
2211 12 000	Luftreifen aus Kautschuk, neu, für Motorräder, Motorroller und Fahrräder	St 1000 EUR	933 506 27 898	1 449 526 43 490	1 153 339 33 611	3
2211 13 550	Luftreifen aus Kautschuk, neu, für Omnibusse, Lastkraftwagen und Luftfahrzeuge - für Omnibusse und Lastkraftwagen - - leichte Ausführung, mit einer Tragfähigkeitskennzahl von 121 oder weniger	St 1000 EUR	1 061 984 38 270	1 013 311 36 030	927 885 30 553	5
2211 13 570	- - schwere Ausführung, mit einer Tragfähigkeitskennzahl von mehr als 121	St 1000 EUR	.	.	.	2
2211 13 700	- für Luftfahrzeuge	St 1000 EUR	-	-	-	-
2211 14 000	Luftreifen aus Kautschuk, neu, für Land- und Forstwirtschaftsfahrzeuge, Tiefbaufahrzeuge u.a. Fahrzeuge	St 1000 EUR	.	.	.	2
2211 15 300	Voll- oder Hohlkammerreifen, Felgen- bänder und Luftschläuche aus Kautschuk - Voll- oder Hohlkammerreifen	St 1000 EUR	383 159 .	265 761 .	. .	2
2211 15 500	- Felgenbänder	St 1000 EUR	- -	- -	- -	-
2211 15 700	- Luftschläuche aus Kautschuk	St 1000 EUR	- -	- -	- -	-
2211 16 000	Rohlaufprofile aus nichtvulkanisiertem Kautschuk darunter zum Absatz bestimmt	t t 1000 EUR	.	.	.	1 1
2211 20 300	Bereifungen, runderneuert - für Personenkraftwagen	St 1000 EUR	132 935 1 935	163 802 3 197	192 388 3 823	3
2211 20 500	- für Lastkraftwagen und Omnibusse	St 1000 EUR	189 920 28 055	137 968 23 330	166 041 29 660	11
2211 20 900	- Andere Luftreifen, runderneuert	St 1000 EUR	5 401 2 300	5 368 .	6 503 .	4
	Andere Gummiwaren (ohne Bereifungen)					
2219 10 000	Regenerierter Kautschuk in Primärformen oder in Platten, Blättern oder Streifen darunter zum Absatz bestimmt	t t 1000 EUR	.	.	.	2 2
2219 20 130	Kautschukmischungen u.a. Formen (z.B. Fäden, Kordeln, Platten, Blätter), aus nicht vulkanisiertem oder vulkanisiertem Kautschuk - Kautschuk mit Zusatz von Ruß oder Siliciumdioxid; Kautschuklösungen, Dispersionen, u.a. Kautschukmischungen, nicht vulkanisiert	t 1000 EUR	44 356 65 516	45 746 73 206	45 154 81 426	14
2219 20 190	- - Kautschuklösungen; Dispersionen (ohne solche mit Zusatz von Ruß oder Siliciumdioxid) und andere Kautschukmischungen, in Platten, Blättern, Streifen oder in Primärformen	t 1000 EUR	101 629 232 163	106 872 275 800	107 536 283 456	27
2219 20 300	- Andere Formen (z.B. Stäbe, Stangen, Rohre) und Waren (z.B. Scheiben, Ringe), aus nicht vulkanisiertem Kautschuk (ohne Rohlaufprofile)	t 1000 EUR	18 575 67 236	17 969 70 266	17 140 69 780	21

## 3 Produktion nach Güterarten - Deutschland

Melde-Nr.	Bezeichnung	Einheit	3. Vj 2010	2. Vj 2011	3. Vj 2011	3. Vj 2011 Anzahl der Unternehmen
1	2	3	4	5	6	7
2219 20 500	- Fäden und Kordeln, aus vulkanisiertem Kautschuk	t 1000 EUR	.	.	.	2
2219 20 703	- Platten, Blätter und Streifen, aus vulkanisiertem Weichkautschuk - - für Schuhsohlen	t 1000 EUR	9 284	12 025	12 777	4
2219 20 709	- - für andere Zwecke	t 1000 EUR	3 797	4 231	4 179	21
2219 20 830	- - Stäbe, Stangen und Profile, aus vulkanisiertem Zellkautschuk	t 1000 EUR	28 963	30 919	32 523	3
2219 20 850	- - Platten, Blätter und Streifen, für Bodenbeläge und Fußmatten, aus vulkanisiertem Vollkautschuk	t 1000 EUR	.	.	.	1
2219 20 870	- - Stäbe, Stangen und Profile, aus vulkanisiertem Vollkautschuk	t 1000 EUR	13 352	16 074	16 052	16
2219 30 300	Rohre und Schläuche, aus Weichkautschuk, auch mit Form-, Verschluss- und Verbindungsstücken - Rohre und Schläuche, aus vulkanisiertem Weichkautschuk, nicht mit anderen Stoffen verstärkt oder ausgerüstet (ohne Form-, Verschluss- oder Verbindungsstücke)	t 1000 EUR	7 030	7 885	8 008	22
2219 30 550	- Rohre und Schläuche, aus vulkanisiertem Weichkautschuk, mit anderen Stoffen verstärkt oder ausgerüstet (ohne Form-, Verschluss- oder Verbindungsstücke)	t 1000 EUR	12 041	13 614	14 026	8
2219 30 570	- - mit Metall verstärkt oder ausgerüstet	t 1000 EUR	1 625	1 751	1 839	8
2219 30 590	- - mit textilen Spinnstoffen verstärkt oder ausgerüstet	t 1000 EUR	3 306	3 930	4 102	10
2219 30 700	- - mit anderen Stoffen verstärkt oder ausgerüstet	t 1000 EUR	69 882	80 661	81 442	4
2219 40 300	- Rohre und Schläuche, aus vulkanisiertem Weichkautschuk, mit Form-, Verschluss- oder Verbindungsstücken	t 1000 EUR	10 256	11 657	10 860	17
2219 40 500	Förderbänder und Treibriemen, aus vulkanisiertem Kautschuk - Keilriemen (Treibriemen)	t 1000 EUR	3 647	4 251	4 229	7
2219 40 700	- Förderbänder mit einer Breite von mehr als 20 cm	t 1000 EUR	50 251	55 143	55 778	7
2219 40 900	- Andere Treibriemen - - Synchrontreibriemen (Zahnriemen)	t 1000 EUR	2 160	2 179	2 135	4
2219 50 500	- - Andere Treibriemen (ohne Synchrontreibriemen)	t 1000 EUR	46 456	49 166	46 098	5
2219 50 700	Kautschutierte Gewebe (ohne Reifencordgewerbe) - Klebebänder, aus kautschutiertem Gewebe, mit einer Breite von 20 cm oder weniger	t 1000 EUR	721	783	744	5
2219 60 000	- - Andere kautschutierte Gewebe, aus Gewirken oder Gestricken u.a. gewebeähnlichen Erzeugnissen	t 1000 EUR	172	189	182	7
2219 71 200	Bekleidung und Bekleidungszubehör, aus vulkanisiertem Weichkautschuk	1000 EUR	4 949	5 367	5 445	4
2219 71 500	Waren aus Weichkautschuk, a.n.g.; Hartkautschuk und Waren daraus Waren zu hygienischen oder medizinischen Zwecken, aus Weichkautschuk, auch in Verbindung mit Hartkautschukteilen - Präservative	1000 St 1000 EUR	.	.	.	3
	- Sauger, Brusthütchen u. ä. Waren für Kleinkinder	t 1000 EUR	87 446	68 711	62 506	4
			10 752	9 157	9 893	
			437	447	422	
			23 965	25 232	23 621	



## 3 Produktion nach Güterarten - Deutschland

Melde-Nr.	Bezeichnung	Einheit	3. Vj 2010	2. Vj 2011	3. Vj 2011	3. Vj 2011 Anzahl der Unternehmen
1	2	3	4	5	6	7
2219 71 800	- Andere Waren zu hygienischen oder medizinischen Zwecken	t 1000 EUR	2 725 33 978	3 589 42 739	2 754 35 149	13
2219 72 000	Bodenbeläge und Fußmatten, aus vulkanisiertem Weichkautschuk (ohne solche aus Zellkautschuk)	t 1000 EUR	40 499 79 741	38 963 77 442	45 858 92 280	9
2219 73 100	Sonstige Waren aus Weichkautschuk, a.n.g.; Hartkautschuk in allen Formen, sowie Waren daraus; Bodenbeläge und Fußmatten, aus vulkanisiertem Zellkautschuk - Waren des technischen Bedarfs, aus vulkanisiertem Zellkautschuk, a.n.g.	t 1000 EUR	6 376 49 032	7 074 53 172	7 804 54 076	13
2219 73 210	- Radiergummi, Dichtungen, Fender u.a. aufblasbare Waren aus vulkanisiertem Weichkautschuk - - Radiergummi	t 1000 EUR	. .	- -	- -	-
2219 73 230	- - Dichtungen	t 1000 EUR	18 873 180 464	19 897 204 979	20 053 197 507	59
2219 73 300	- Fender, auch aufblasbar u.a. aufblasbare Waren (ohne aufblasbare Luftmatratzen, Boote, Flöße u.a. schwimmende Vorrichtungen sowie Waren zu hygienischen oder medizinischen Zwecken)	t 1000 EUR	55 4 100	. .	. .	2
2219 73 300	- Kompensatoren für Rohrleitungen, Gummi-Metallverbindungen, aus vulkanisiertem Weichkautschuk	t 1000 EUR	. .	. .	. .	3
2219 73 430	- - Kompensatoren für Rohrleitungen	t 1000 EUR	. .	. .	. .	3
2219 73 450	- - Gummi-Metalteile für Kraftfahrzeuge	t 1000 EUR	24 457 240 651	31 944 267 351	32 027 274 235	27
2219 73 470	- - Formartikel für Kraftfahrzeuge	t 1000 EUR	8 746 105 948	12 122 126 656	11 982 125 650	32
2219 73 490	- - Andere Gummi-Metalteile	t 1000 EUR	6 007 71 950	6 522 76 808	5 564 65 456	35
2219 73 500	- Laufsohlen und Absätze aus Kautschuk	St 1000 EUR	. .	. .	. .	4
2219 73 605	- Andere Waren aus vulkanisiertem Weichkautschuk - - Formartikel für andere Zwecke	t 1000 EUR	4 001 65 911	4 137 68 380	3 879 59 875	50
2219 73 607	- - Walzenbezüge	t 1000 EUR	1 478 38 756	1 551 41 414	1 555 37 703	14
2219 73 608	- - Andere Waren für andere Zwecke, a.n.g.	t 1000 EUR	16 213 47 026	14 931 45 882	15 603 48 408	24
2219 73 790	- Hartkautschuk in allen Formen (einschl. Abfällen und Bruch); Waren aus Hartkautschuk	t 1000 EUR	1 747 4 140	1 788 4 552	1 482 3 857	6
Kunststoffwaren						
Monofile mit einem größten Durchmesser von mehr als 1 mm, Stäbe, Stangen und Profile, nicht weiter bearbeitet, aus Kunststoffen						
2221 10 500	- aus Polymeren des Ethylens darunter zum Absatz bestimmt	t 1000 EUR	. 20 828 72 047	. 25 491 89 181	. 21 189 82 022	23 23
2221 10 703	- aus Polymeren des Vinylchlorids - - Fenster- und Türprofile darunter zum Absatz bestimmt	t 1000 EUR	193 066 189 097 386 166	161 421 156 659 337 201	154 524 150 571 338 456	28 28
2221 10 709	- - Andere Stäbe, Stangen und Profile darunter zum Absatz bestimmt	t 1000 EUR	28 561 27 392 78 022	30 026 28 927 81 319	30 943 29 710 83 861	54 54
2221 10 903	- aus anderen Kunststoffen - - Fenster- und Türprofile darunter zum Absatz bestimmt	t 1000 EUR	5 541 5 541 36 527	5 729 5 729 39 206	5 713 5 713 38 985	13 13
2221 10 905	- - Andere Stäbe, Stangen und Profile, aus faserverstärkten Kunststoffen darunter zum Absatz bestimmt	t 1000 EUR	5 946 5 946 38 624	6 400 6 400 39 669	6 322 6 322 42 367	8 8
2221 10 909	- - Andere Stäbe, Stangen und Profile, aus anderen Kunststoffen darunter zum Absatz bestimmt	t 1000 EUR	19 396 19 364 81 545	17 875 17 838 88 518	18 142 18 103 90 098	44 44

## 3 Produktion nach Güterarten - Deutschland

Melde-Nr.	Bezeichnung	Einheit	3. Vj 2010	2. Vj 2011	3. Vj 2011	3. Vj 2011 Anzahl der Unternehmen
1	2	3	4	5	6	7
2221 21 300	Rohre, Schläuche und Formstücke sowie Verschluss- und Verbindungsstücke aus Kunststoffen Kunstdärme; Rohre und Schläuche, nicht biegsam, aus Kunststoffen - Kunstdärme aus gehärteten Eiweißstoffen oder aus Cellulosekunststoffen darunter zum Absatz bestimmt	t t 1000 EUR	* 3 686 3 686 58 768	3 845 3 845 61 939	3 911 3 911 61 729	7 7
2221 21 530	- - aus Polymeren des Ethylens darunter zum Absatz bestimmt	t t 1000 EUR	* 44 819 111 678	46 745 124 091	49 172 126 501	28 28
2221 21 550	- - aus Polymeren des Propylens darunter zum Absatz bestimmt	t t 1000 EUR	* 23 915 23 915 63 497	23 214 23 214 64 588	21 012 21 012 56 411	20 20
2221 21 570	- - aus Polymeren des Vinylchlorids darunter zum Absatz bestimmt	t t 1000 EUR	* 49 328 90 908	51 473 99 441	47 801 94 503	42 41
2221 21 705	- Rohre und Schläuche, nicht biegsam, aus anderen Kunststoffen - - aus faserverstärkten Kunststoffen darunter zum Absatz bestimmt	t t 1000 EUR	* 16 739 16 739 54 147	20 636 20 636 54 661	22 892 22 892 63 910	17 17
2221 21 709	- - aus anderen Kunststoffen darunter zum Absatz bestimmt	t t 1000 EUR	* 7 451 24 857	8 097 27 714	7 829 26 332	26 26
2221 29 200	Rohre und Schläuche, biegsam; Form-, Verschluss- oder Verbindungsstücke, aus Kunststoffen - Rohre und Schläuche, biegsam, die einem Druck von 27,6 MPa oder mehr standhalten darunter zum Absatz bestimmt	t t 1000 EUR	* 909 909 11 453	989 989 14 268	926 926 13 821	4 4
2221 29 353	- Andere Rohre und Schläuche, biegsam, nicht verstärkt, aus Kunststoffen - - ohne Form-, Verschluss- oder Verbindungsstücke - - - aus Polymeren des Vinylchlorid darunter zum Absatz bestimmt	t t 1000 EUR	* 22 802 22 802 46 648	23 451 23 451 52 596	24 696 24 696 54 727	19 19
2221 29 355	- - - aus Polyamiden darunter zum Absatz bestimmt	t t 1000 EUR	* 1 286 1 286 14 662	1 457 1 457 16 898	1 381 1 381 16 277	12 12
2221 29 357	- - - aus Polymeren des Ethylens darunter zum Absatz bestimmt	t t 1000 EUR	* 48 550 112 854	50 331 123 863	51 305 129 923	25 25
2221 29 359	- - - aus anderen Kunststoffen darunter zum Absatz bestimmt	t t 1000 EUR	* 7 126 73 066	7 379 84 797	7 449 84 742	31 31
2221 29 370	- - mit Form-, Verschluss- oder Verbindungsstücken darunter zum Absatz bestimmt	t t 1000 EUR	* . . 8 214	. . 11 697	. . 11 875	7 7
2221 29 500	- Andere Rohre und Schläuche, biegsam, a.n.g. darunter zum Absatz bestimmt	t t 1000 EUR	* 6 224 6 224 56 072	7 804 7 804 64 492	8 315 8 315 68 132	23 23
2221 29 700	- Form-, Verschluss- oder Verbindungsstücke darunter zum Absatz bestimmt	t t 1000 EUR	* 13 206 145 922	13 962 179 673	14 080 169 789	56 55
2221 30 103	Tafeln, Platten, Folien, Filme, Bänder und Streifen, aus nicht geschäumten Kunststoffen, weder verstärkt noch geschichtet und ohne Unterlage - Tafeln, Folien u.ä., aus Polymeren des Ethylens - - mit einer Dicke von 0,125 mm oder weniger - - - mit einer Dichte von weniger als 0,94 darunter zum Absatz bestimmt	t t 1000 EUR	* 212 697 181 190 393 489	206 939 175 667 423 630	209 582 176 350 418 540	69 66
2221 30 105	- - - mit einer Dichte von 0,94 oder mehr darunter zum Absatz bestimmt	t t 1000 EUR	* 46 556 43 366 107 465	43 952 39 039 105 452	49 772 45 594 112 203	24 22

## 3 Produktion nach Güterarten - Deutschland

Melde-Nr.	Bezeichnung	Einheit	3. Vj 2010	2. Vj 2011	3. Vj 2011	3. Vj 2011 Anzahl der Unternehmen
1	2	3	4	5	6	7
2221 30 173	- - mit einer Dicke von mehr als 0,125 mm - - mit einer Dichte von weniger als 0,94 darunter zum Absatz bestimmt	t t 1000 EUR	* 44 902 44 341 82 768	51 990 51 340 107 385	43 099 42 496 88 690	25 25
2221 30 175	- - mit einer Dichte von 0,94 oder mehr darunter zum Absatz bestimmt	t t 1000 EUR	* . 22 754 65 595	. 25 079 68 808	. 26 027 70 421	24 24
2221 30 210	- Tafeln, Folien u.ä. aus Polymeren des Propylens - mit einer Dicke von 0,1 mm oder weniger, biaxial orientiert darunter zum Absatz bestimmt	t t 1000 EUR	* 19 396 19 396 55 639	18 963 18 963 62 870	18 970 18 970 64 228	12 12
2221 30 230	- - Andere Tafeln, Folien u.ä., mit einer Dicke von 0,1 mm oder weniger darunter zum Absatz bestimmt	t t 1000 EUR	* 25 056 23 853 66 477	25 330 24 274 73 564	22 761 21 771 67 241	21 21
2221 30 250	- - Bänder, mit einer Dicke von mehr als 0,1 mm und einer Breite von mehr als 5 mm bis 20 mm, für Verpackungszwecke darunter zum Absatz bestimmt	t t 1000 EUR	* 7 349 7 349 14 666	7 374 7 374 16 712	7 254 7 254 16 182	5 5
2221 30 290	- - Andere Platten, Folien, Streifen und Bänder, mit einer Dicke von mehr als 0,1 mm darunter zum Absatz bestimmt	t t 1000 EUR	* 21 092 16 593 50 994	24 358 20 020 65 128	22 749 18 293 61 382	24 20
2221 30 303	- Tafeln, Folien u.ä. aus Polymeren des Styrols - mit einer Dicke von 1 mm oder weniger darunter zum Absatz bestimmt	t t 1000 EUR	* 25 728 11 957 20 188	26 999 12 555 23 022	25 041 12 030 22 137	14 10
2221 30 305	- - mit einer Dicke v. m. als 1 mm darunter zum Absatz bestimmt	t t 1000 EUR	* 42 500 34 814 85 181	42 655 34 608 94 544	41 565 33 754 91 347	18 17
2221 30 350	- Tafeln, Folien u.ä. aus Polymeren des Vinylchlorids - mit einem Gehalt an Weichmachern von 6 GHT oder mehr - mit einer Dicke von 1 mm oder weniger darunter zum Absatz bestimmt	t t 1000 EUR	* 35 825 35 825 168 310	38 871 38 871 178 890	36 533 36 533 171 923	12 12
2221 30 360	- - mit einer Dicke von mehr als 1 mm darunter zum Absatz bestimmt	t t 1000 EUR	* . . .	3 091 3 091 11 229	2 841 2 841 9 921	3 3
2221 30 370	- - mit einem Gehalt an Weichmachern von weniger als 6 GHT - mit einer Dicke von 1 mm oder weniger darunter zum Absatz bestimmt	t t 1000 EUR	* . 60 324 122 213	. 60 608 141 444	. 60 081 138 964	9 9
2221 30 380	- - mit einer Dicke von mehr als 1 mm darunter zum Absatz bestimmt	t t 1000 EUR	* 10 991 10 991 24 330	12 958 12 958 29 543	10 992 10 992 25 446	10 10
2221 30 530	- Tafeln, Folien u.ä. aus Polymethylmethacrylat und aus anderen Acrylpolymeren - aus Polymethylmethacrylat darunter zum Absatz bestimmt	t t 1000 EUR	* 21 550 . 72 908	. 22 951 85 730	. 20 021 77 544	12 12
2221 30 590	- - aus anderen Acrylpolymeren darunter zum Absatz bestimmt	t t 1000 EUR	* . 24 618	. 30 288	. 32 706	4 4
2221 30 610	- Tafeln, Folien u.ä. aus Polycarbonaten, Polyethylenterephthalat, ungesättigten Polyestern und aus anderen Polyestern - aus Polycarbonaten darunter zum Absatz bestimmt	t t 1000 EUR	* . 6 863 34 664	. 5 602 31 406	. . 26 532	15 15
2221 30 630	- - aus ungesättigten Polyestern darunter zum Absatz bestimmt	t t 1000 EUR	* . . .	. . .	. . .	2 2
2221 30 650	- - aus Polyethylenterephthalat, mit einer Dicke von 0,35 mm oder weniger darunter zum Absatz bestimmt	t t 1000 EUR	* . 10 929 34 836	. 12 001 44 497	. 8 431 30 653	7 7

## 3 Produktion nach Güterarten - Deutschland

Melde-Nr.	Bezeichnung	Einheit	3. Vj 2010	2. Vj 2011	3. Vj 2011	3. Vj 2011 Anzahl der Unternehmen
1	2	3	4	5	6	7
2221 30 670	- - aus Polyethylenterephthalat, mit einer Dicke von mehr als 0,35 mm darunter zum Absatz bestimmt	t t 1000 EUR	* 13 631 11 633 29 608	. . 9 069 23 635	. . 10 375 28 309	12 12
2221 30 690	- - aus anderen Polyestern darunter zum Absatz bestimmt	t t 1000 EUR	* . 180 699	. . 214 907	. . 199 802	4 3
2221 30 700	- Folien, Bänder oder Streifen, Tafeln u.ä., aus Cellulose oder ihren chemischen Derivaten darunter zum Absatz bestimmt	t t 1000 EUR	* 1 687 1 687 14 141	1 470 1 470 11 400	1 254 1 254 9 318	7 7
2221 30 820	- - aus Polyamiden, weder verstärkt noch geschichtet darunter zum Absatz bestimmt	t t 1000 EUR	* . 8 771 39 638	. . 10 236 59 510	. . 9 082 45 006	10 10
2221 30 860	- - aus Polyvinylbutyral, Aminoharzen, Phenolharzen und aus Additions-, Kondensationspolymerisations- und Umlagerungspolymerisationserzeugnissen, auch chemisch modifiziert darunter zum Absatz bestimmt	t t 1000 EUR	* 14 881 14 881 68 638	14 194 14 194 70 996	14 190 14 190 70 033	8 8
2221 30 900	- Andere Tafeln, Folien u.ä. aus anderen Kunststoffen, weder verstärkt noch geschichtet darunter zum Absatz bestimmt	t t 1000 EUR	* 34 517 33 374 108 406	35 506 34 244 122 182	30 662 29 157 108 981	21 20
2221 41 200	- aus Polymeren des Styrols darunter zum Absatz bestimmt	t t 1000 EUR	* . 78 211 223 589	. . 74 447 226 231	. . 79 835 244 273	42 41
2221 41 300	- aus Polymeren des Vinylchlorids darunter zum Absatz bestimmt	t t 1000 EUR	* 12 576 12 576 37 720	12 675 12 675 41 072	11 533 11 533 40 137	16 16
2221 41 500	- aus Polyurethanen darunter zum Absatz bestimmt	t t 1000 EUR	* . 65 043 242 699	. . 63 857 257 169	. . 67 946 271 100	66 66
2221 41 700	- aus regenerierter Cellulose darunter zum Absatz bestimmt	t t 1000 EUR	* . . .	. . . .	. . . .	1 1
2221 41 800	- aus Epoxidharzen u.a. Zellkunststoffen darunter zum Absatz bestimmt	t t 1000 EUR	* . 2 769 26 511	. . 1 729 19 667	. . 1 943 22 183	14 14
2221 42 303	- aus faserverstärktem Polyester darunter zum Absatz bestimmt	t t 1000 EUR	* 16 149 13 126 36 471	. . 19 147 50 589	. . 17 378 45 701	13 13
2221 42 307	- aus anderem Polyester darunter zum Absatz bestimmt	t t 1000 EUR	* . . .	. . . .	. . . .	2 2
2221 42 500	- Andere Tafeln, Platten, Folien, Filme, Bänder und Streifen, aus Phenolharzen (ohne solche aus Zellkunststoff) darunter zum Absatz bestimmt	t t 1000 EUR	* . 4 147 19 153	. . 4 006 19 273	. . 4 316 22 374	8 8
2221 42 750	- Hochdruckschichtpressstoffe mit Dekorschicht auf einer oder beiden Seiten, aus Aminoharzen, geschichtet darunter zum Absatz bestimmt	t 1000 m <sup>2</sup> t 1000 m <sup>2</sup> 1000 EUR	* 20 085 13 323 15 133 9 140 60 864	21 675 14 514 16 869 10 456 67 091	20 879 13 952 16 036 9 859 64 710	11 11 11 11
2221 42 790	- Andere Tafeln, Folien u.ä., aus Aminoharzen und aus anderen Polymerisationserzeugnissen darunter zum Absatz bestimmt	t 1000 m <sup>2</sup> t 1000 m <sup>2</sup> 1000 EUR	* . 5 812 28 524 20 779	. . 5 314 22 482 22 587	. . 4 661 22 306 20 192	10 10 10 10

## 3 Produktion nach Güterarten - Deutschland

Melde-Nr.	Bezeichnung	Einheit	3. Vj 2010	2. Vj 2011	3. Vj 2011	3. Vj 2011 Anzahl der Unternehmen
1	2	3	4	5	6	7
2221 42 801	Andere Tafeln, Platten, Folien, Filme, Bänder und Streifen (ohne solche aus Zellkunststoff, Kondensationspolymerisations-, Umlagerungspolymerisations- und Additionspolymerisations-erzeugnissen) - aus Polyvinylchlorid/Polyethylen darunter zum Absatz bestimmt	t t 1000 EUR	* . 50 919	. . 57 681	. . 56 918	7 7
2221 42 803	- aus Polyamid/Polyethylen darunter zum Absatz bestimmt	t t 1000 EUR	* . 117 503	. . 134 421	. . 130 228	14 14
2221 42 805	- aus Polypropylen/Polyethylen darunter zum Absatz bestimmt	t t 1000 EUR	* 14 080 14 080 68 684	11 661 11 661 64 680	12 050 12 050 63 242	21 21
2221 42 807	- aus Polyethylen/Polyethylen-terephthalat darunter zum Absatz bestimmt	t t 1000 EUR	* 19 749 19 749 53 545	21 574 21 574 62 968	21 558 21 558 63 166	12 12
2221 42 809	- aus anderen Verbunden darunter zum Absatz bestimmt	t t 1000 EUR	* 42 226 42 226 135 571	38 503 38 503 142 382	38 036 38 036 143 445	24 24
2222 11 002	Verpackungsmittel aus Kunststoffen Säcke, Beutel (einschl. Tüten), aus Polymeren des Ethylens - mit einem Gewicht von 120 g/m <sup>2</sup> oder weniger	t 1000 EUR	45 832 140 550	48 910 151 597	50 408 159 025	55
2222 11 003	- Mülltonnensäcke mit einem Gewicht von 120 g/m <sup>2</sup> oder weniger	t 1000 EUR	2 509 3 751	. 3 275	. 3 674	9
2222 11 005	- Sehr strapazierfähige Beutel mit einem Gewicht von mehr als 120 g/m <sup>2</sup>	t 1000 EUR	14 823 57 818	14 637 58 727	14 460 59 204	27
2222 11 006	- Tragebeutel	t 1000 EUR	21 608 47 064	22 077 48 536	20 978 46 131	16
2222 11 007	- Andere Säcke und Beutel (einschl. Tüten)	t 1000 EUR	38 657 84 022	37 525 85 977	40 004 89 906	21
2222 12 003	Säcke, Beutel (einschl. Tüten), aus Polyvinylchlorid und anderen Kunststoffen (ohne solche aus Polymeren des Ethylens) - mit einem Gewicht von 120 g/m <sup>2</sup> oder weniger	t 1000 EUR	4 659 22 131	4 463 20 920	4 464 21 715	14
2222 12 007	- Sehr strapazierfähige Beutel mit einem Gewicht von mehr als 120 g/m <sup>2</sup>	t 1000 EUR	409 2 058	506 2 498	575 2 772	3
2222 12 008	- Andere Säcke und Beutel (einschl. Tüten)	t 1000 EUR	3 398 8 832	3 809 10 364	4 248 10 722	5
2222 13 000	Dosen, Kisten, Verschlüsse u.ä. Waren, aus Kunststoffen	t 1000 EUR	102 326 344 349	109 209 373 740	111 044 379 701	131
2222 14 503	Ballons, Flaschen, Flakons u.ä. Waren, aus Kunststoffen - mit einem Fassungsvermögen von 2 l oder weniger - - aus Polyethylen	1000 St 1000 EUR	2 410 807 158 759	2 500 519 185 572	2 330 495 168 860	48
2222 14 505	- - aus Polypropylen	1000 St 1000 EUR	591 788 29 343	492 162 31 436	462 380 32 430	19
2222 14 507	- - aus Polyvinylchlorid	1000 St 1000 EUR	50 591 3 674	45 641 3 214	50 648 3 397	8
2222 14 509	- - aus anderen Kunststoffen	1000 St 1000 EUR	1 679 906 79 643	1 856 256 91 838	1 610 121 81 133	23
2222 14 703	- mit einem Fassungsvermögen von mehr als 2 l - - aus Polyethylen	1000 St 1000 EUR	22 481 19 483	19 168 19 888	17 210 18 572	13
2222 14 709	- - aus anderen Kunststoffen	1000 St 1000 EUR	71 116 51 963	78 172 62 760	79 341 61 391	8
2222 19 100	Andere Verpackungsmittel aus Kunststoff - Spulen, Spindeln, Hülsen u.ä. Warenträger, Stöpsel, Deckel, Kapseln u.ä. Verschlüsse, Netze, aus Kunststoffen - - Spulen, Spindeln, Hülsen u.ä. Warenträger	t 1000 EUR	21 481 119 380	33 746 117 932	51 116 123 860	64

## 3 Produktion nach Güterarten - Deutschland

Melde-Nr.	Bezeichnung	Einheit	3. Vj 2010	2. Vj 2011	3. Vj 2011	3. Vj 2011 Anzahl der Unternehmen
1	2	3	4	5	6	7
2222 19 200	- - Verschluss- oder Flaschenkapseln	t 1000 EUR	3 161 20 264	3 090 20 463	3 100 20 579	22
2222 19 300	- - Stöpsel, Deckel u.a. Verschlüsse	t 1000 EUR	93 334 352 485	99 263 369 404	94 815 357 648	106
2222 19 400	- - Gespritzte Netze in Schlauchform	t 1000 EUR	.	.	.	1
2222 19 901	- - Andere Transport- oder Verpackungsmittel, aus Kunststoffen - - Sicherheitsbehälter für den Transport von Gefahrgut	1000 St 1000 EUR	3 570 13 261	3 633 14 215	3 811 14 444	7
2222 19 902	- - Fässer mit einem Fassungsvermögen von 5 bis 300 l	1000 St 1000 EUR	1 771 23 135	2 204 27 444	1 968 25 302	12
2222 19 903	- - Andere Transportbehälter mit einem Fassungsvermögen von 5 bis 300 l	1000 St 1000 EUR	39 752 76 998	40 563 82 764	44 153 87 161	34
2222 19 904	- - Fässer mit einem Fassungsvermögen über 300 l	1000 St 1000 EUR	29 3 282	30 4 561	27 3 679	6
2222 19 906	- - Andere Transportbehälter mit einem Fassungsvermögen über 300 l - - aus faserverstärkten Kunststoffen	1000 St 1000 EUR	.	.	.	3
2222 19 907	- - aus anderen Kunststoffen	1000 St 1000 EUR	869 81 352	846 85 598	777 79 128	11
2222 19 908	- - Müll- und Abfalltransportbehälter	1000 St 1000 EUR	2 581 54 693	2 443 52 658	2 591 53 719	12
2222 19 909	- - Andere Transport- und Verpackungsmittel, a.n.g.	1000 EUR	107 804	108 818	120 518	70
2223 11 550	Baubedarfsartikel aus Kunststoffen Bodenbeläge, Wand- oder Deckenverkleidungen, aus Kunststoffen - - aus Polymeren des Vinylchlorids - - bestehend aus einem Träger, mit Polyvinylchlorid getränkt, bestrichen oder überzogen	1000 m <sup>2</sup> 1000 EUR	8 428 23 153	8 275 21 539	8 182 20 016	4
2223 11 590	- - Andere Bodenbeläge, Wand- oder Deckenverkleidungen	1000 m <sup>2</sup> 1000 EUR	2 561 21 632	3 183 26 524	2 865 22 938	6
2223 11 900	- - Andere Bodenbeläge, Wand- oder Deckenverkleidungen aus anderen Kunststoffen	1000 m <sup>2</sup> 1000 EUR	3 134 11 465	4 080 14 051	4 306 14 557	9
2223 12 500	Badewannen, Duschen, Waschbecken, Bidets, Klosettschüsseln, -sitze und -deckel, Spülkästen u.ä. Waren zu sanitären oder hygienischen Zwecken, aus Kunststoffen - - Badewannen, Duschen und Waschbecken	1000 St 1000 EUR	293 43 682	268 42 331	280 43 050	21
2223 12 700	- Klosettsitze und -deckel	1000 St 1000 EUR	779 9 649	718 8 773	755 9 906	8
2223 12 900	- Bidets, Klosettschüsseln, Spülkästen u.ä. Waren zu sanitären oder hygienischen Zwecken	1000 St 1000 EUR	1 982 70 743	2 053 81 883	2 064 81 883	19
2223 13 003	Tanks, Bottiche, Sammel- u.ä. Behälter; Behälter für den Baubedarf (ohne Fässer und Transportbehälter), mit einem Fassungsvermögen von mehr als 300 l, aus Kunststoffen - - aus faserverstärkten Kunststoffen	1000 St 1000 EUR	9 9 672	6 10 079	7 11 269	15
2223 13 007	- - aus anderen Kunststoffen	1000 St 1000 EUR	62 32 466	49 23 914	54 26 560	32
2223 14 505	Türen, Fenster und deren Rahmen, Verkleidungen und Schwellen; Fensterläden, Jalousien u.ä. Waren und Teile dafür, aus Kunststoffen - - Fenster und deren Rahmen, Verkleidungen, Fensterbänke	1000 St 1000 EUR	3 213 748 268	2 951 702 572	3 197 771 828	355
2223 14 507	- - Türen und deren Rahmen, Verkleidungen und Schwellen	1000 St 1000 EUR	143 91 072	130 90 423	151 102 116	144
2223 14 700	- - Fensterläden, Jalousien (einschl. Jalousetten) u.ä. Waren, Teile dafür	1000 St 1000 EUR	5 793 105 726	4 416 94 202	6 525 102 986	98

## 3 Produktion nach Güterarten - Deutschland

Melde-Nr.	Bezeichnung	Einheit	3. Vj 2010	2. Vj 2011	3. Vj 2011	3. Vj 2011 Anzahl der Unternehmen
1	2	3	4	5	6	7
2223 15 000	Linoleum; Fußbodenbeläge, aus einer Spinnstoffunterlage mit einer Deckschicht oder einem Überzug bestehend, auch zugeschnitten	1000 m <sup>2</sup> 1000 EUR	.	.	.	3
	Beschläge, Dübel, Außen- und Innenwandverkleidungen und andere Baubedarfsartikel aus Kunststoffen, a.n.g.		.	.	.	
	- Beschläge u.ä. Waren des Baubedarf zur bleibenden Befestigung an Türen, Fenstern, Treppen, Wänden oder anderen Gebäudeteilen					
	- - Außenwandverkleidungen, Platten, Nut- und Federprofile					
2223 19 501	- - - aus faserverstärkten Kunststoffen	t 1000 EUR	946 3 323	1 058 3 651	690 2 435	6
2223 19 502	- - - aus anderen Kunststoffen	t 1000 EUR	10 978 34 983	7 596 23 358	8 121 24 793	17
2223 19 505	- - Innenwandverkleidungen	t 1000 EUR	4 342 17 035	4 281 19 256	4 792 22 100	8
	- - Baubedarfsartikel (z.B. Beschläge und Dachelemente, Dachoberlichter, Rahmen für Dachoberlichter, Balkonverkleidungen)					
2223 19 508	- - - aus faserverstärkten Kunststoffen	t 1000 EUR	2 968 23 379	3 051 22 137	3 794 27 694	8
2223 19 509	- - - aus anderen Kunststoffen	t 1000 EUR	7 011 78 542	6 902 78 168	7 328 85 629	27
	- Andere Baubedarfsartikel, aus Kunststoffen, a.n.g.					
2223 19 905	- - Dübel u.a. Wandbefestigungsartikel	t 1000 EUR	4 329 33 142	4 236 33 335	4 391 34 328	12
2223 19 909	- - Andere Baubedarfsartikel, a.n.g.	t 1000 EUR	48 049 136 183	47 179 134 316	47 820 139 061	81
2223 20 000	Vorgefertigte Gebäude aus Kunststoffen	m <sup>2</sup> St 1000 EUR	863 38 .	685 27 .	859 36 .	3 3
	Sonstige Kunststoffwaren					
2229 10 000	Bekleidung und Bekleidungszubehör (einschl. Handschuhen), aus Kunststoffen	1000 EUR	4 095	4 655	4 806	10
	Haushalts-, Hygiene- und Toilettengegenstände, Waren des technischen Bedarfs, Büro- oder Schulartikel u.a. Waren, aus Kunststoffen					
	Tafeln, Platten, Folien, Filme, Bänder, Streifen, selbstklebend, in Rollen mit einer Breite von 20 cm oder weniger, aus Kunststoffen					
2229 21 300	- Bänder, Streifen, mit nicht vulkanisiertem Natur- oder synthetischem Kautschuk bestrichen darunter zum Absatz bestimmt	t t 1000 EUR	19 360 19 360 114 518	20 157 20 157 118 894	19 606 19 606 117 394	11 11
2229 21 500	- Tafeln, Platten, Folien, Filme, aus Polyester und aus Kondensationspolymerisations- und Umlagerungspolymerisationserzeugnissen darunter zum Absatz bestimmt	t t 1000 EUR	. 490 3 415	. 522 3 674	. 578 3 807	6 5
2229 21 700	- Tafeln, Platten, Folien, Filme, aus Polymeren des Vinylchlorids und aus anderen Additionspolymerisationserzeugnissen darunter zum Absatz bestimmt	t t 1000 EUR	1 526 1 526 7 075	1 883 1 883 8 852	1 638 1 638 8 354	5 5
2229 21 900	- Andere Tafeln, Platten, Folien, Filme, in Rollen mit einer Breite von 20 cm oder weniger, aus anderen Kunststoffen darunter zum Absatz bestimmt	t t 1000 EUR	. 4 667 46 634	. 4 865 49 924	. 5 076 51 334	13 13

## 3 Produktion nach Güterarten - Deutschland

Melde-Nr.	Bezeichnung	Einheit	3. Vj 2010	2. Vj 2011	3. Vj 2011	3. Vj 2011 Anzahl der Unternehmen
1	2	3	4	5	6	7
2229 22 300	Andere Tafeln, Platten, Folien, Filme, Bänder, Streifen u.a. flache Erzeugnisse, selbstklebend, aus Kunststoffen - weiter als nur oberflächenbearbeitet oder anders als nur quadratisch oder rechteckig zugeschnitten (z.B. mit abgerundeten Ecken oder rund) darunter zum Absatz bestimmt	t t 1000 EUR	* 2 885 2 885 36 398	3 012 3 012 38 636	3 243 3 243 41 898	15 15
2229 22 500	- aus Kondensationspolymerisations- und Umlagerungspolymerisationserzeugnissen darunter zum Absatz bestimmt	t t 1000 EUR	* 1 106 1 106 9 944	. . 10 682	. . 9 773	3 3
2229 22 700	- aus Additionspolymerisationserzeugnissen darunter zum Absatz bestimmt	t t 1000 EUR	* . . 28 128	. . 18 905	. . 19 329	3 3
2229 22 900	- Andere Tafeln, Platten, Folien, Filme, Bänder, Streifen, u.a. flache Erzeugnisse, selbstklebend, mit einer Breite von mehr als 20 cm, aus Kunststoffen darunter zum Absatz bestimmt	t t 1000 EUR	* . 5 448 37 018	. . 7 981 46 528	. . 7 770 45 927	15 15
2229 23 201	Geschirr, andere Haushalts- oder Hauswirtschaftsartikel, Hygiene- und Toilettengegenstände, aus Kunststoffen - Geschirr u.a. Artikel für den Tisch- oder Küchengebrauch - - Lebensmittelbehälter	t t 1000 EUR	1 301 9 495	1 762 11 891	1 629 11 321	11
2229 23 209	- - Anderes Geschirr u.a. Artikel für den Tisch- oder Küchengebrauch (einschl. Tischtücher)	t 1000 EUR	23 228 75 180	26 170 85 003	24 979 79 765	43
2229 23 500	- Andere Haushalts- oder Hauswirtschaftsartikel und Toilettenartikel, aus regenerierter Cellulose	t 1000 EUR	1 770 .	2 028 .	1 940 .	4
2229 23 905	- - Andere Toiletten- und Hygieneartikel	t 1000 EUR	3 676 28 696	2 991 29 177	3 033 29 796	36
2229 23 909	- - Andere Haushaltsartikel	t 1000 EUR	22 042 99 900	24 051 106 434	22 207 94 453	88
2229 24 000	Teile für Beleuchtungskörper, Werbeleuchten, Leuchtschilder, beleuchtete Namensschilder, aus Kunststoffen	1000 EUR	21 498	18 860	17 717	39
2229 25 003	Büro- oder Schulartikel, aus Kunststoffen - Schreib- oder Zeichenutensilien - - Radiergummi aus Kunststoff	t t 1000 EUR	468 3 454	. .	. .	3
2229 25 004	- - Andere Schreib- oder Zeichenutensilien (ohne Lineale)	t 1000 EUR	303 2 813	741 6 328	490 4 086	9
2229 25 007	- Ringhefte, Aktentaschen, Schnellhefter	t 1000 EUR	5 332 32 767	5 219 32 252	5 294 32 126	24
2229 25 009	- Andere Büro-, oder Schulartikel	t 1000 EUR	5 555 27 219	5 393 22 040	4 885 20 095	35
2229 26 103	Beschläge, Statuetten und andere Ziergegenstände, Abwassersiebe und andere Waren aus Kunststoffen - Beschläge für Möbel, Karosserien u.dgl. - - Innenbeschläge für Möbel	t t 1000 EUR	2 565 29 702	3 082 33 046	3 017 30 743	22
2229 26 105	- - Außenbeschläge für Möbel	t 1000 EUR	884 12 589	634 6 411	602 6 704	10
2229 26 109	- - Beschläge für Karosserien u.dgl.	t 1000 EUR	2 094 15 812	2 024 16 704	2 003 16 575	11
2229 26 200	- Statuetten u.a. Ziergegenstände	t 1000 EUR	250 3 035	215 2 732	198 2 507	5
2229 26 300	- Schmutzkörbe u.ä. Abwassersiebe, für Kanalisationsabflüsse	t 1000 EUR	. 831	. 719	304 860	5



## 3 Produktion nach Güterarten - Deutschland

Melde-Nr.	Bezeichnung	Einheit	3. Vj 2010	2. Vj 2011	3. Vj 2011	3. Vj 2011 Anzahl der Unternehmen
1	2	3	4	5	6	7
2229 29 100	Andere Waren aus Kunststoff - Frisierkämmen, Einsteckkämmen, Haarspangen u.dgl., aus Hartkautschuk oder Kunststoff	kg 1000 EUR	.	.	.	1
2229 29 200	- Laufsohlen und Absätze aus Kunststoff	1000 St 1000 EUR	17 442 16 811	17 139 19 533	17 818 17 921	9
2229 29 500	- Andere aus Kunststofffolien hergestellte Waren	t 1000 EUR	5 216 28 641	6 356 33 847	6 219 32 071	34
2229 29 903	- - Andere Waren aus Kunststoffen und aus anderen Stoffen als deren Primärformen, a.n.g. - - Schilder, Verkehrszeichen, Buchstaben u.a., aus Kunststoffen	t 1000 EUR	1 958 26 291	2 116 26 184	2 059 24 592	48
2229 29 909	- - Andere Waren aus Kunststoffen u. aus anderen Stoffen als deren Primärformen, a.n.g. (ohne Schilder, Verkehrszeichen, Buchstaben u.a., aus Kunst- stoffen), einschl. Wasser- matratzen	t 1000 EUR	113 821 703 630	121 924 802 046	122 180 803 889	458
2229 91 103	Technische Teile aus Kunststoffen - für Maschinenbauerzeugnisse - - aus faserverstärkten Kunststoffen	t 1000 EUR	9 625 74 796	10 891 89 908	10 430 90 041	96
2229 91 107	- - aus anderen Kunststoffen	t 1000 EUR	32 744 301 649	37 055 343 387	39 061 346 520	270
2229 91 250	- - für Elektrowerkzeuge, Haushalts- geräte, Bild-, Tonaufnahme- und -wiedergabegeräte, Sendergeräte, elektrische Schaltgeräte u.a. elektrotechnische Erzeugnisse	t 1000 EUR	23 957 123 752	27 393 137 910	27 465 139 193	122
2229 91 270	- - für Bild- und Tonaufnahme- und -wiedergabegeräte	t 1000 EUR	2 238 7 232	2 010 6 794	1 944 6 289	24
2229 91 302	- für Sendergeräte, Funkgeräte, Rundfunk- und Fernsehgeräte - - aus faserverstärkten Kunststoffen	t 1000 EUR	273 4 651	286 4 469	308 5 311	15
2229 91 304	- - aus anderen Kunststoffen	t 1000 EUR	2 409 26 047	2 227 25 036	2 123 23 826	30
2229 91 403	- für elektrische Geräte zum Schließen, Unterbrechen, Schüt- zen, Verbinden von elektrischen Stromkreisen; für Tafeln u.a., für die Stromverteilung und für elek- tronische integrierte Schaltungen - - aus faserverstärkten Kunststoffen	t 1000 EUR	6 749 43 294	6 285 44 449	6 654 45 607	60
2229 91 407	- - aus anderen Kunststoffen	t 1000 EUR	7 636 81 150	7 031 78 315	6 469 74 140	77
2229 91 502	- für Schienenfahrzeuge - - aus faserverstärkten Kunststoffen	t 1000 EUR	779 8 474	751 7 099	735 7 042	12
2229 91 506	- - aus anderen Kunststoffen	t 1000 EUR	459 1 945	.	3 647	8
2229 91 603	- für Straßenfahrzeuge - - aus faserverstärkten Kunststoffen	t 1000 EUR	37 873 394 161	42 861 452 293	43 286 457 592	176
2229 91 607	- - aus anderen Kunststoffen	t 1000 EUR	144 276 1 177 018	175 826 1 398 863	173 949 1 391 068	387
2229 91 803	- für Luft- und Raumfahrzeuge - - aus faserverstärkten Kunststoffen	t 1000 EUR	97 12 123	126 14 086	130 14 652	10
2229 91 807	- - aus anderen Kunststoffen	t 1000 EUR	704 10 382	709 10 954	635 10 301	10

## 3 Produktion nach Güterarten - Deutschland

Melde-Nr.	Bezeichnung	Einheit	3. Vj 2010	2. Vj 2011	3. Vj 2011	3. Vj 2011 Anzahl der Unternehmen
1	2	3	4	5	6	7
	- für andere elektrotechnische Erzeugnisse; für optische, foto- od. kinematografische Instrumente; Mess-, Prüf- od. Präzisionsinstrumente; medizinische und chirurgische Instrumente, Apparate und Geräte					
2229 91 930	- - für andere elektrotechnische Erzeugnisse	t 1000 EUR	18 336 160 726	20 445 175 188	20 946 174 705	152
2229 91 970	- - für optische, foto- oder kinematografische Instrumente; Mess-, Prüf- oder Präzisionsinstrumente; medizinische und chirurgische Instrumente, Apparate und Geräte	t 1000 EUR	11 322 147 249	11 775 161 262	11 564 158 087	133
2298 00 000	Schneide-, Gewindeschneide-, Beschichtungsleistungen, metallische Vakuumplattierungen u.a. Bearbeitungsleistungen an Kunststoffteilen und -oberflächen	1000 EUR	114 313	132 339	133 559	68
2299 99 000	Veredlung von Erzeugnissen dieser Güterabteilung	1000 EUR	354 218	299 978	306 570	130

Melde-Nr.	Bezeichnung	Einheit	3. Vj 2010	2. Vj 2011	3. Vj 2011	3. Vj 2011 Anzahl der Unternehmen
1	2	3	4	5	6	7
	Glas und Glaswaren, Keramik, bearbeitete Steine und Erden					
	Glas und Glaswaren					
	Flachglas (ohne veredeltes und bearbeitetes Flachglas)					
	Gegossenes, gewalztes, gezogenes oder geblasenes Glas in Platten, Tafeln oder Profilen, auch mit absorbierender oder reflektierender Schicht, jedoch nicht anders bearbeitet					
2311 11 100	- Gegossenes oder gewalztes Glas in Platten oder Tafeln - - nicht mit Drahteinlagen oder dgl. verstärkt, aus optischem Glas, gefärbt, undurchsichtig u.ä.	1000 m <sup>2</sup> t 1000 EUR	1 392 12 845 10 725	1 976 19 193 13 373	1 953 19 019 13 429	9 9
2311 11 300	- - mit Drahteinlagen oder dgl. verstärkt; Profile aus gegossenem oder gewalztem Glas	t 1000 EUR	.	6 151 4 465	.	4
2311 11 500	- Gezogenes oder geblasenes Glas, in Tafeln	1000 m <sup>2</sup> t 1000 EUR	6 311 3 673 15 368	. 4 830 19 138	3 817 2 406 17 535	6 6
	Feuerpoliertes Glas (float-glass), geschliffenes oder poliertes Glas, in Platten oder Tafeln, auch mit absorbierender oder reflektierender Schicht, jedoch nicht anders bearbeitet					
2311 12 120	- nicht mit Drahteinlagen, mit absorbierender o.ä. Schicht - - mit nicht reflektierender Schicht	1000 m <sup>2</sup> t 1000 EUR	* * .	. . .	. . .	2 2 2
	darunter zum Absatz bestimmt	1000 m <sup>2</sup> t 1000 EUR	. . .	. . .	. . .	2 2 2
2311 12 140	- - mit absorbierender u.ä. Schicht - - - mit einer Dicke von 3,5 mm oder weniger	1000 m <sup>2</sup> t 1000 EUR	* * 17 719 112 305 17 719 112 305 54 550	18 989 111 633 18 989 111 633 64 686	16 528 97 625 16 528 97 625 48 534	7 7 7 7
2311 12 170	- - - mit einer Dicke von mehr als 3,5 mm	1000 m <sup>2</sup> t 1000 EUR	* * 28 390 309 218 114 421	. . 24 289 249 755 105 099	. . 27 291 293 224 119 519	16 16 15 15
2311 12 300	- Anderes feuerpoliertes Glas, nicht mit Drahteinlagen, in der Masse gefärbt, undurchsichtig, überfangen oder nur geschliffen	1000 m <sup>2</sup> t 1000 EUR	* * .	. . .	. . .	2 2 2
	darunter zum Absatz bestimmt	1000 m <sup>2</sup> t 1000 EUR	. . .	. . .	. . .	2 2 2
2311 12 900	- Anderes feuerpoliertes Glas, auch mit Drahteinlagen	1000 m <sup>2</sup> t 1000 EUR	* * 6 161 68 516 6 161 68 516	. . . .	. . . .	6 6 6 6
	darunter zum Absatz bestimmt	1000 m <sup>2</sup> t 1000 EUR	. . .	. . .	. . .	6 6 6
	Veredeltes und bearbeitetes Flachglas					
	Optisches und anderes Glas, gebogen oder anders bearbeitet, jedoch weder gerahmt noch in Verbindung mit anderen Stoffen					
2312 11 500	- Optisches Glas	t 1000 EUR	.	.	.	7
2312 11 900	- Anderes Glas	t 1000 EUR	70 133 126 246	53 387 112 450	52 722 114 789	35
2312 12 100	Sicherheitsglas - Einschichten-Sicherheitsglas, vorgespannt, für Fahrzeuge	1000 m <sup>2</sup> 1000 EUR	1 552 28 613	1 817 33 110	1 603 29 373	5
2312 12 300	- Anderes Einschichten-Sicherheitsglas, vorgespannt	1000 m <sup>2</sup> 1000 EUR	2 582 68 794	4 917 83 308	4 988 86 615	47

## 3 Produktion nach Güterarten - Deutschland

Melde-Nr.	Bezeichnung	Einheit	3. Vj 2010	2. Vj 2011	3. Vj 2011	3. Vj 2011 Anzahl der Unternehmen
1	2	3	4	5	6	7
2312 12 500	- Mehrschichten-Sicherheitsglas (Verbundglas), für Fahrzeuge	t 1000 m <sup>2</sup> 1000 EUR	. . .	. . .	. . .	3 3 .
2312 12 700	- Anderes Mehrschichten-Sicherheitsglas (Verbundglas)	1000 m <sup>2</sup> 1000 EUR	6 344 121 033	6 082 114 246	6 467 123 677	46
2312 13 300	Mehrschichtige Isolierverglasungen; Spiegel aus Glas - Mehrschichten-Isolierverglasungen	1000 m <sup>2</sup> 1000 EUR	7 063 291 988	6 399 274 273	7 022 307 578	124
2312 13 500	- Rückspiegel für Fahrzeuge	1000 St 1000 EUR	8 524 73 403	9 110 85 173	7 947 73 505	9
2312 13 900	- Andere Spiegel, auch gerahmt	t 1000 m <sup>2</sup> 1000 EUR	27 420 3 249 30 600	26 239 3 221 31 098	26 871 3 309 33 830	20 20
2312 99 000	Veredlung und Bearbeitung von Flachglas  Hohlglas  Haushaltskonservengläser; Behältnisse zu Transport- oder Verpackungszwecken, aus Glas (ohne Ampullen)	1000 EUR	37 520	37 345	39 608	40
2313 11 100	- Haushaltskonservengläser; Stopfen, Deckel u.a. Verschlüsse, aus Glas	t 1000 EUR	223 538 85 574	197 140 79 411	238 965 92 435	8
2313 11 200	- Behältnisse aus Hohlglas (ohne Haushaltskonservengläser)	1000 St t 1000 EUR	. . .	. . .	. . .	2 2
2313 11 300	- Behältnisse aus Glas, mit einem Nenninhalt von 2,5 l oder mehr (ohne Haushaltskonservengläser)	1000 St t 1000 EUR	. . .	. . .	- - -	- -
2313 11 400	- - aus nicht gefärbtem Glas	1000 St t 1000 EUR	731 347 214 724 79 876	780 701 232 586 83 927	795 322 238 390 86 432	13 13
2313 11 500	- - aus gefärbtem Glas	1000 St t 1000 EUR	1 546 096 465 430 160 563	1 558 689 470 496 147 972	1 569 294 484 718 150 146	8 8
2313 11 600	- - Andere Behältnisse für Nahrungsmittel und Getränke, mit einem Nenninhalt von weniger als 2,5 l	1000 St t 1000 EUR	. . .	. . .	. . .	2 2
2313 11 700	- Behältnisse aus Glas für pharmazeutische Erzeugnisse, mit einem Nenninhalt von weniger als 2,5 l	1000 St t 1000 EUR	708 868 63 064 55 089	760 335 64 215 54 794	771 680 66 542 58 738	12 12
2313 11 801	- - aus Glasröhren, mit einer Wandstärke von weniger als 1 mm	1000 St t 1000 EUR	152 646 . 9 997	176 426 . 12 137	155 689 . 10 896	4 4
2313 11 809	- - Andere Behältnisse zu Transport oder Verpackungszwecken für andere Erzeugnisse	1000 St t 1000 EUR	250 175 30 178 32 647	264 459 34 101 35 546	245 308 27 826 34 348	7 7
2313 12 200	Trinkgläser aus Bleikristall und aus anderem Glas - aus Bleikristall, handgefertigt (manuelle Glasentnahme)	1000 St t 1000 EUR	. . .	27 16 375	25 15 354	3 3
2313 12 400	- aus Bleikristall, mechanisch gefertigt (mechanische Glasentnahme)	1000 St t 1000 EUR	. . .	. . .	. . .	1 1
2313 12 600	- aus vorgespanntem Glas	1000 St t 1000 EUR	. . .	. . .	. . .	3 3

## 3 Produktion nach Güterarten - Deutschland

Melde-Nr.	Bezeichnung	Einheit	3. Vj 2010	2. Vj 2011	3. Vj 2011	3. Vj 2011 Anzahl der Unternehmen
1	2	3	4	5	6	7
2313 12 900	- aus anderem Glas (ohne solche aus Bleikristall oder aus vorgespanntem Glas)	1000 St t 1000 EUR	31 327 5 846 32 028	37 528 6 949 38 506	39 763 7 153 41 074	7 7
	Glaswaren zur Verwendung bei Tisch, in der Küche, bei der Toilette, im Büro, zur Innenausstattung oder zu ähnlichen Zwecken (ohne Trinkgläser oder Glasperlen)					
2313 13 100	- aus Bleikristall, handgefertigt (manuelle Glasentnahme)	1000 St t 1000 EUR	21 28 521	15 19 472	23 30 630	4 4
2313 13 300	- aus Bleikristall, mechanisch gefertigt (mechanische Glasentnahme)	1000 St t 1000 EUR	.	.	.	1 1
2313 13 500	- aus anderem Glas, zur Verwendung bei Tisch oder in der Küche, mit einem speziellen linearen Ausdehnungskoeffizienten für Temperaturen von 0°C bis 300°C (ohne Waren aus Glaskeramik)	1000 St t 1000 EUR	11 650 5 923 18 506	9 944 4 600 15 906	. 1 385 6 608	3 3
2313 13 600	- Glaskeramikwaren	1000 St t 1000 EUR	- - -	- - -	- - -	- -
2313 13 900	- Andere Glaswaren	1000 St t 1000 EUR	3 188 1 815 7 707	2 666 1 574 6 670	3 584 1 757 6 616	8 8
2313 14 000	Glaskolben für Vakuum-Isolierflaschen oder für andere Vakuum-Isolierbehälter	1000 St t 1000 EUR	- - -	- - -	- - -	- -
	Veredlung und Bearbeitung von Hohlglas					
2313 91 000	Veredlung und Bearbeitung an Trinkgläsern und Glaswaren zur Verwendung bei Tisch, in der Küche oder zu ähnlichen Zwecken	1000 EUR	4 702	29 106	27 681	4
2313 92 000	Veredlung und Bearbeitung an Behälterglas	1000 EUR	.	.	.	2
	Glasfasern (einschl. Glaswolle) und Waren daraus (ohne Gewebe)					
	Glasstapelfasern, Glasseidenstränge und Garne, geschnittenes Textilglas					
2314 11 100	- Glasstapelfasern mit einer Länge von 3 mm bis 50 mm (chopped strands)	t 1000 EUR	.	.	.	2
2314 11 300	- Glasseidenstränge (Rovings)	t 1000 EUR	2 998 5 441	2 859 5 149	2 530 4 478	3
2314 11 500	- Vorgarne (Lunten) u.a. Garne aus Filamenten	t 1000 EUR	.	.	.	2
2314 11 700	- Vorgarne (Lunten) u.a. Garne aus Stapelfasern	t 1000 EUR	1 369 14 380	1 730 12 625	1 248 11 835	3
	Waren aus Glasfasern (ohne Gewebe)					
2314 12 100	- Matten	t 1000 EUR	23 188 45 691	26 236 51 297	28 233 53 218	11
2314 12 300	- Vliese	t 1000 EUR	9 628 32 802	9 415 32 351	9 306 32 615	5
2314 12 500	- Matratzen, Platten u.ä.	t 1000 EUR	.	.	.	5
	- Andere Waren aus Glasfasern					
2314 12 930	- - aus nichttextilen Glasfasern, lose oder in Flocken (ohne Schläuche und Schalen zur Isolierung von Rohren)	t 1000 EUR	15 569 42 338	14 146 44 003	15 297 43 926	7
2314 12 950	- - Schläuche und Schalen zur Isolierung von Rohren	t 1000 EUR	.	.	.	2
2314 12 990	- - aus textilen Glasfasern	t 1000 EUR	3 623 12 907	4 338 14 090	4 003 13 917	10

Melde-Nr.	Bezeichnung	Einheit	3. Vj 2010	2. Vj 2011	3. Vj 2011	3. Vj 2011 Anzahl der Unternehmen
1	2	3	4	5	6	7
	Sonstiges Glas (ohne technische Glaswaren)					
	Bruchglas, Glasabfälle, nicht bearbeitetes Glas					
2319 11 100	- Glasmasse	t	*	.	.	1
	darunter zum Absatz bestimmt	t	.	.	.	1
2319 11 300	- Glas in Kugeln, Stangen oder Stäben, nicht bearbeitet	1000 EUR	.	.	.	
	darunter zum Absatz bestimmt	t	*	.	.	8
		t	.	.	.	8
		1000 EUR	6 781	6 936	9 197	
2319 11 500	- Glas in Röhren, nicht bearbeitet	t	*	.	.	5
	darunter zum Absatz bestimmt	t	.	.	.	5
		1000 EUR	32 660	36 857	34 450	
2319 12 000	Bausteine, Platten, Fliesen u.a. Waren aus Glas, zu Bauzwecken; Kunstverglasungen; vielzelliges Glas oder Schaumglas, in Blöcken oder dgl.	t				8
		1000 EUR	678	753	808	
			3 721	3 109	4 024	
	Technische Glaswaren					
2319 21 000	Offene Glaskolben und Glasrohre, Glasteile dafür, für elektrische Lampen, Kathodenstrahlröhren oder dgl.	t				5
		1000 EUR	1 550	1 515	1 491	
			7 843	5 920	6 603	
2319 22 000	Gläser für Uhren u.ä. Gläser, Gläser für Brillen, jedoch nicht optisch bearbeitet; Hohlkugeln oder Hohlkugelsegmente, aus Glas, zum Herstellen solcher Gläser	t				-
		1000 EUR	-	-	-	
	Glaswaren für Laboratorien, hygie- nische oder pharmazeutische Bedarfs- artikel aus Glas; Ampullen, zu transport- oder Verpackungszwecken					
2319 23 300	- Glaswaren für Laboratorien, hygienische oder pharmazeutische Bedarfsartikel aus Glas, auch mit Skalen oder Eichzeichen	t				23
		1000 EUR	3 350	3 816	3 459	
			59 186	76 839	61 323	
2319 23 500	- Ampullen, zu Transport- oder Verpackungszwecken	1000 St				7
		1000 EUR	392 042	414 224	370 636	
			13 376	13 815	12 679	
2319 24 000	Teile aus Glas für Beleuchtungskörper u.ä.	t				2
		1000 EUR	.	.	.	
2319 25 000	Elektrische Isolatoren aus Glas	t				1
		1000 EUR	.	.	.	
	Glaswaren für Signalvorrichtungen und optische Elemente (ohne Uhren- und Brillengläser); Glaskwürfel; Glaskurzwaren					
2319 26 400	- Glaswaren für Signalvorrich- tungen und optische Elemente, aus Glas, jedoch nicht optisch bearbeitet; Glaskwürfel und andere Glaskurzwaren, auch auf Unterlagen, für Mosaik oder zu ähnlichen Zierzwecken	t				1
		1000 EUR	.	.	.	
2319 26 700	- Glaskurzwaren (einschl. Glas- perlen, Nachahmungen von Perlen, Edel- oder Schmucksteinen; Mikrokugeln, mit einem Durch- messer von 1 mm oder weniger) (ohne Phantasieschmuck)	t				5
		1000 EUR	12 385	8 036	7 502	
				8 259	6 613	
2319 26 900	- Andere Glaswaren	t				21
		1000 EUR	20 937	22 742	23 518	
			55 741	50 511	50 051	
2319 91 000	Veredlung und Bearbeitung an sonstigem Glas (einschl. technischem Glas)	1000 EUR	21 462	29 589	29 599	18
	Feuerfeste keramische Werkstoffe					
2320 11 000	Steine, Platten, Fliesen u.ä. keramische Waren, aus kiesel- säurehaltigen fossilen Mehlen oder Erden	t				1
		1000 EUR	.	.	.	

Melde-Nr.	Bezeichnung	Einheit	3. Vj 2010	2. Vj 2011	3. Vj 2011	3. Vj 2011 Anzahl der Unternehmen
1	2	3	4	5	6	7
2320 12 100	Feuerfeste Steine, Platten, Fliesen u.ä. geformte feuerfeste keramische Bauteile - Feuerfeste Steine, Platten, Fliesen u.ä. Bauteile, mit einem Gehalt der Elemente Mg, Ca oder Cr, berechnet als MgO, CaO, Cr2O3, einzeln oder gemeinsam von mehr als 50 GHT (Basische Steine)	t 1000 EUR	101 694 75 884	127 872 98 202	120 721 92 560	7
2320 12 330	- Feuerfeste Steine, Platten, Fliesen u.ä. Bauteile, mit einem Gehalt an Tonerde (Al2O3), an Kieselsäure (SiO2) oder einer Mischung oder Verbindung dieser Erzeugnisse von mehr als 50 GHT - mit einem Gehalt an Kieselsäure (SiO2) von 93 GHT oder mehr (Silikatsteine)	t 1000 EUR	4 656 5 074	5 310 6 135	4 354 4 583	5
2320 12 350	- mit einem Gehalt an Tonerde (Al2O3) von mehr als 7, jedoch weniger als 45 GHT (Schamottesteine)	t 1000 EUR	53 386 27 915	63 292 33 760	67 291 36 291	18
2320 12 370	- - Andere feuerfeste Steine, Platten, Fliesen u.ä. Bauteile, mit einem Gehalt an Tonerde, an Kieselsäure oder einer Mischung oder Verbindung dieser Erzeugnisse von mehr als 50 GHT (Tonerdereiche Steine)	t 1000 EUR	35 733 47 601	37 150 49 577	33 184 44 264	18
2320 12 900	- Andere feuerfeste Steine, Platten, Fliesen u.ä. Bauteile	t 1000 EUR	7 444 31 641	7 287 31 004	8 014 32 647	11
2320 13 001	Feuerfeste Zemente, feuerfeste Mörtel, feuerfester Beton u.ä. feuerfeste Mischungen - Basische Mörtel und Massen (Gehalt an MgO, CaO oder Cr2O3, einzeln oder allgemein von mehr als 50 GHT)	t 1000 EUR	43 772 20 117	57 187 26 482	50 846 23 057	9
2320 13 003	- Saure Mörtel und Massen (Gehalt an Kieselsäure (SiO2) von 85 GHT oder mehr)	t 1000 EUR	11 809	13 859 5 000	16 051	7
2320 13 005	- Schamottemörtel und -massen (Gehalt an Tonerde (Al2O3) von mehr als 10, jedoch weniger als 45 GHT und Kieselsäuregehalt (SiO2) unter 85 GHT)	t 1000 EUR	12 129 6 896	16 778 9 221	15 216 8 059	17
2320 13 007	- Tonreiche Mörtel und Massen (Gehalt an Tonerde (Al2O3) von 45 GHT oder mehr)	t 1000 EUR	42 756 31 457	51 332 37 846	51 194 37 376	14
2320 13 009	- Andere feuerfeste Mörtel und Massen	t 1000 EUR	59 001 29 063	40 898 30 193	43 517 30 907	13
2320 14 100	Retorten, Schmelzriegel, Rohre, Stäbe u.ä. geformte feuerfeste Waren - Feuerfeste Waren, die Magnesit, Dolomit oder Chromit enthalten	t 1000 EUR	.	-	-	-
2320 14 300	- Feuerfeste keramische Waren, mit einem Gehalt an Grafit oder Kohlenstoff in anderer Form, von mehr als 25 GHT	t 1000 EUR	2 164 9 248	2 476 10 519	2 426 10 375	4
2320 14 550	- - mit einem Gehalt an Tonerde (Al2O3) von weniger als 45 GHT	t 1000 EUR	216 611	. 763	204 547	3
2320 14 590	- - mit einem Gehalt an Tonerde (Al2O3) von 45 GHT oder mehr	t 1000 EUR	2 547	.	3 043	3
2320 14 900	- Andere feuerfeste keramische Waren	t 1000 EUR	4 372 29 122	2 602 28 511	2 729 29 669	6

Melde-Nr.	Bezeichnung	Einheit	3. Vj 2010	2. Vj 2011	3. Vj 2011	3. Vj 2011 Anzahl der Unternehmen
1	2	3	4	5	6	7
	Keramische Baumaterialien					
	Unglasierte und glasierte keramische Fliesen, Würfel, Steinchen, Boden- und Wandplatten					
2331 10 100	- Unglasierte Fliesen u.ä., mit einer Oberfläche von weniger als 49 cm <sup>2</sup> , für Mosaik	1000 m <sup>2</sup> 1000 EUR	.	.	.	1
2331 10 200	- Glasierte Fliesen u.ä., mit einer Oberfläche von weniger als 49 cm <sup>2</sup> , für Mosaik	1000 m <sup>2</sup> 1000 EUR	.	.	.	3
2331 10 300	- Unglasierte keramische Spaltplatten	1000 m <sup>2</sup> 1000 EUR	684 8 441	582 7 439	574 7 435	6
2331 10 530	- - Andere unglasierte keramische Fliesen, Boden- und Wandplatten - - aus Steinzeug	1000 m <sup>2</sup> 1000 EUR	1 434 17 932	1 799 21 270	1 637 19 706	4
2331 10 570	- - Andere unglasierte Fliesen, Boden- und Wandplatten, a.n.g.	1000 m <sup>2</sup> 1000 EUR	454 11 802	394 11 237	460 12 389	3
2331 10 710	- - Andere glasierte keramische Fliesen, Boden- und Wandplatten - - Spaltplatten	1000 m <sup>2</sup> 1000 EUR	1 886 16 635	2 157 18 990	1 909 16 165	8
2331 10 730	- - aus Steinzeug, mit einer Oberfläche von mehr als 90 cm <sup>2</sup>	1000 m <sup>2</sup> 1000 EUR	988 11 911	1 263 15 448	1 005 12 527	4
2331 10 750	- - aus Steingut oder feinen Erden, mit einer Oberfläche von mehr als 90 cm <sup>2</sup>	1000 m <sup>2</sup> 1000 EUR	3 631 25 179	5 108 33 490	4 625 30 578	6
2331 10 790	- - Andere glasierte Fliesen, Boden- und Wandplatten, a.n.g. (auch solche mit einer Oberfläche von mehr als 49 cm <sup>2</sup> und weniger als 90 cm <sup>2</sup> )	1000 m <sup>2</sup> 1000 EUR	3 392 23 428	3 444 24 171	3 567 25 463	5
	Ziegel und sonstige Baukeramik					
	Mauerziegel, Hourdis, Deckenziegel u. dgl. aus keramischen Stoffen					
	- Mauerziegel für Mauerwerkskonstruktionen; Ziegel für Boden- und Straßenbeläge					
2332 11 103	- - Hintermauerziegel, mit oder ohne Lochung, für die Erstellung von verputzten oder verkleideten Wänden	1000 m <sup>3</sup> 1000 EUR	1 810 95 671	1 842 98 480	1 863 99 445	30
2332 11 105	- - Vormauerziegel, mit oder ohne Lochung, für die Erstellung von Sichtmauerwerk	1000 m <sup>3</sup> 1000 EUR	179 27 937	184 31 327	195 33 349	17
2332 11 107	- - Ziegel für Boden- und Straßenbeläge	1000 m <sup>3</sup> 1000 EUR	124 19 271	121 21 107	126 21 862	13
2332 11 300	- Hourdis, Deckenziegel u.a. Ziegel; geformte Bauteile mit horizontaler Lochung für Decken	t 1000 EUR	7 296 1 156	6 729 .	7 707 1 266	3
	Dachziegel aus keramischen Stoffen, Schornsteinteile, Rauchleitungen, Bauzierrate und andere Baukeramik					
	- Dachziegel aus keramischen Stoffen, geformte Bauteile für die Verwendung als Dacheindeckung mit überlappender Verlegung auf geneigten Dächern					
2332 12 503	- - Pressdachziegel (z.B. Falz-, Pfannen-, Mönch-, Nonnenziegel)	1000 St 1000 EUR	151 024 114 613	148 901 121 002	154 572 125 700	12
2332 12 505	- - Biberschwänze	1000 St 1000 EUR	44 221 13 417	41 586 14 006	43 519 13 395	8
2332 12 507	- - Andere Strangziegel (z.B. Hohlpfannen, Hohlstrangziegel)	1000 St 1000 EUR	930 2 487	884 .	879 2 909	4
2332 12 509	- - Sonstige Dachziegel und Dachzubehörteile (z.B. First-, Gratziegel, Ortgang, Entlüfter)	1000 St 1000 EUR	10 373 60 919	9 085 59 259	10 173 64 013	13
2332 12 700	- Schornsteinteile, Rauchleitungen, Bauzierrate und andere Baukeramik	t 1000 EUR	6 388 2 626	5 314 2 597	6 486 2 771	5
2332 13 000	Keramische Rohre, Rohrleitungen, Rinnen, Rohrform-, Rohrverschluss- und Rohrverbindungsstücke	t 1000 EUR	37 659 18 330	40 589 19 987	39 877 19 336	6



## 3 Produktion nach Güterarten - Deutschland

Melde-Nr.	Bezeichnung	Einheit	3. Vj 2010	2. Vj 2011	3. Vj 2011	3. Vj 2011 Anzahl der Unternehmen
1	2	3	4	5	6	7
	Sonstige Porzellan- und keramische Erzeugnisse					
	Keramische Haushaltswaren und Ziergegenstände					
	Geschirr, andere Haushalts- oder Hauswirtschaftsartikel, Hygiene- oder Toilettengegenstände, aus Porzellan					
2341 11 303	- Geschirr - - weiß oder einfarbig	t 1000 EUR	6 491 51 842	8 234 62 733	6 695 52 378	21
2341 11 305	- - dekoriert	t 1000 EUR	2 959 44 530	3 342 46 142	2 885 42 545	18
2341 11 500	- Haushalts-, Hygiene- und Toilettengegenstände	t 1000 EUR	.	34 450	.	3
2341 12 100	Anderes keramisches Geschirr, andere keramische Haushalts-, Hygiene- und Toilettengegenstände - aus gewöhnlichem Ton	t 1000 EUR	.	.	.	2
2341 12 300	- aus Steinzeug	t 1000 EUR	.	.	.	2
2341 12 503	- aus Steingut oder feinen Erden - - weiß oder einfarbig	t 1000 EUR	.	.	.	3
2341 12 505	- - dekoriert	t 1000 EUR	153 1 231	147 1 216	148 1 251	4
2341 12 900	- Anderes keramisches Geschirr, andere keramische Haushalts-, Hygiene- und Toilettengegenstände, a.n.g.	t 1000 EUR	.	.	.	1
2341 13 303	Statuetten u.a. keramische Ziergegenstände - aus Porzellan - - weiß oder einfarbig	1000 EUR	1 540	1 551	1 490	4
2341 13 305	- - dekoriert	1000 EUR	4 698	4 495	4 819	7
2341 13 500	- Andere Statuetten u.a. Ziergegenstände	1000 EUR	.	.	.	2
	Sanitärkeramik					
2342 10 300	Ausgüsse, Wasch-, Klosettbecken, Badewannen u.ä. Installationsgegenstände aus Keramik, zu sanitären Zwecken - aus Porzellan	1000 St 1000 EUR	553 .	597 .	554 .	4
2342 10 500	- aus anderen keramischen Stoffen	1000 St 1000 EUR	.	.	.	1
2343 10 330	Elektrische Isolatoren und Isolierteile, aus Keramik - Elektrische Isolatoren aus Keramik - - ohne Metallteile	t 1000 EUR	287 1 186	406 1 538	481 1 595	7
2343 10 350	- - mit Metallteilen, für Starkstromfreileitungen und Fahrleitungen	t 1000 EUR	.	.	.	2
2343 10 390	- - mit Metallteilen, für andere Zwecke	t 1000 EUR	3 444 10 937	3 411 11 286	3 597 11 543	5
2343 10 530	- Isolierteile aus keramischen Stoffen, für elektrische Maschinen, Apparate, Geräte oder Installationen - - mit einem Gehalt an Metalloxiden von 80% oder mehr	t 1000 EUR	.	.	.	3
2343 10 550	- - mit einem Gehalt an Metalloxiden von weniger als 80%	t 1000 EUR	1 979 15 540	2 386 16 995	2 185 16 066	8
2344 11 000	Waren für chemische u.a. technische Zwecke, aus Porzellan	t 1000 EUR	1 089 9 207	1 244 10 867	1 201 10 877	6
2344 12 101	Anderer keramische Waren für chemische u.a. technische Zwecke (ohne solche aus Porzellan) - Oxidkeramik mit einem Gehalt an Metalloxiden von mehr als 90 GHT, für chemische Zwecke	t 1000 EUR	1 022 28 682	872 34 149	980 32 696	7

## 3 Produktion nach Güterarten - Deutschland

Melde-Nr.	Bezeichnung	Einheit	3. Vj 2010	2. Vj 2011	3. Vj 2011	3. Vj 2011 Anzahl der Unternehmen
1	2	3	4	5	6	7
2344 12 102	- Andere keramische Waren - - für chemische Zwecke (ohne Oxidkeramik)	t 1000 EUR	327 2 028	671 4 083	648 3 823	7
2344 12 106	- - verschleißfeste Keramik für technische Zwecke	t 1000 EUR	1 459 21 068	1 159 21 719	1 186 22 088	12
2344 12 107	- - hitzebeständige Keramik für technische Zwecke	t 1000 EUR	6 473 45 441	6 504 44 037	7 018 44 888	12
2344 12 109	- - für andere technische Zwecke	t 1000 EUR	774 24 625	832 29 153	607 28 846	17
2344 12 300	- Dauermagnete und Waren, die dazu bestimmt sind, nach Magnetisierung Dauermagnete zu werden (ohne solche aus Metall)	t 1000 EUR	474 3 710	445 3 217	389 3 395	4
2349 11 000	Keramische Tröge, Wannen u.ä. Behältnisse für die Landwirtschaft; keramische Krüge u.ä. Behältnisse zu Transport- oder Verpackungszwecken	t 1000 EUR	.	.	.	2
2349 12 300	Andere keramische Waren, a.n.g. - aus Porzellan	t 1000 EUR	.	.	.	1
2349 12 550	- aus gewöhnlichem Ton	t 1000 EUR	32 151 35 047	30 544 33 221	28 809 32 568	14
2349 12 590	- aus anderen Stoffen (ohne solche aus Porzellan oder gewöhnlichem Ton)	t 1000 EUR	6 335 9 170	6 345 11 213	5 908 11 725	8
	Zement, Kalk, gebrannter Gips					
	Zement					
2351 11 000	Zementklinker darunter zum Absatz bestimmt	1000 t 1000 t 1000 EUR	* 1 993 535 18 206	1 903 605 21 220	1 845 567 19 747	8 8
2351 12 100	Portlandzement, Tonerdezement und anderer Zement - Portlandzement darunter zum Absatz bestimmt	1000 t 1000 t 1000 EUR	* 5 051 5 011 326 136	5 273 5 224 335 517	5 009 4 963 320 987	24 24
2351 12 900	- Anderer Zement (z.B. Tonerdezement, Hochofenzement, Puzzolanzement) darunter zum Absatz bestimmt	1000 t 1000 t 1000 EUR	* .br/>4 184 255 778	.br/>4 348 275 596	.br/>4 612 292 287	21 21
2352 10 330	Gelöschter und ungelöschter sowie hydraulischer Kalk - Luftkalk - - ungelöscht darunter zum Absatz bestimmt	1000 t 1000 t 1000 EUR	* 1 573 1 400 102 009	1 677 1 496 113 351	1 622 1 446 110 106	19 18
2352 10 350	- - gelöscht darunter zum Absatz bestimmt	1000 t 1000 t 1000 EUR	* .br/>320 21 289	.br/>346 23 571	.br/>342 22 392	18 17
2352 10 500	- Hydraulischer Kalk darunter zum Absatz bestimmt	1000 t 1000 t 1000 EUR	* .br/>153 8 875	.br/>169 9 943	.br/>147 8 707	11 10
2352 20 000	Gips, aus gebranntem Gipsstein oder aus Calciumsulfat (einschl. Rauchgas-Entschwefelungs- anlagengips und Chemiegips) darunter zum Absatz bestimmt	1000 t 1000 t 1000 EUR	* .br/>768 65 982	.br/>782 71 499	.br/>803 72 226	16 16
2352 30 300	Dolomit, gesintert oder gebrannt - gebrannt oder gesintert darunter zum Absatz bestimmt	t t 1000 EUR	* .br/>45 238 3 020	.br/>71 176 5 011	.br/>56 532 4 035	5 5
2352 30 500	- Dolomitstampfmasse, rein darunter zum Absatz bestimmt	t t 1000 EUR	* - - -	- - -	- - -	- -

## 3 Produktion nach Güterarten - Deutschland

Melde-Nr.	Bezeichnung	Einheit	3. Vj 2010	2. Vj 2011	3. Vj 2011	3. Vj 2011 Anzahl der Unternehmen
1	2	3	4	5	6	7
	Erzeugnisse aus Beton, Zement und Gips					
	Erzeugnisse aus Beton, Zement und Kalksandstein für den Bau					
	Baublöcke und Mauersteine, Dachsteine, Fliesen, Rohre, aus Zement, Beton oder Kunststein (Kalksandstein)					
	- Baublöcke und Mauersteine, aus Zement, Beton oder Kalksandstein (Kunststein)					
2361 11 301	- - Baublöcke und Mauersteine, aus Porenbeton	1000 m <sup>3</sup> 1000 EUR	864 58 698	919 64 145	907 62 953	13
2361 11 302	- - Vollsteine aus Leichtbeton	1000 m <sup>3</sup> 1000 EUR	76 3 991	92 5 221	94 5 680	10
2361 11 303	- - Andere Baublöcke und Mauersteine, aus Leichtbeton	1000 m <sup>3</sup> 1000 EUR	147 6 126	148 6 020	153 6 314	10
2361 11 305	- - Vollsteine aus Normal- und Schwerbeton	1000 m <sup>3</sup> 1000 EUR	. .	14 1 025	11 678	3
2361 11 306	- - Andere Baublöcke und Mauersteine, aus Normal- und Schwerbeton	1000 m <sup>3</sup> 1000 EUR	68 5 196	75 7 406	78 5 951	20
2361 11 307	- - Vormauersteine und Verblender, aus Kalksandstein (Kunststein)	1000 m <sup>3</sup> 1000 EUR	7 623	9 949	10 1 210	9
2361 11 308	- - Vollsteine aus Kalksandstein (Kunststein)	1000 m <sup>3</sup> 1000 EUR	561 44 117	553 45 434	602 48 058	31
2361 11 309	- - Andere Baublöcke und Mauersteine, aus Kalksandstein (Kunststein)	1000 m <sup>3</sup> 1000 EUR	420 33 365	455 38 602	432 36 131	24
	- Dachsteine, Gehwegplatten, Belagplatten, Pflastersteine u. dgl., aus Beton oder Kalksandstein (Kunststein)					
2361 11 501	- - Dachsteine aus Beton (einschl. First- und Gratstein)	1000 St 1000 t 1000 EUR	55 305 259 56 195	63 283 294 64 295	53 745 251 59 722	4 4
2361 11 504	- - Gehwegplatten, Belagplatten	1000 t 1000 EUR	455 46 545	492 54 978	473 50 730	36
2361 11 505	- - Pflastersteine, Bordsteine, Rinnsteine u.ä. Erzeugnisse	1000 t 1000 EUR	4 698 239 736	4 957 261 330	4 997 262 696	83
2361 11 509	- - Andere Waren, aus Beton oder Kalksandstein (Kunststein), a.n.g.	1000 t 1000 EUR	3 514	4 .	4 841	5
2361 11 600	- Rohre aus Beton, Zement und Kunststein (Kalksandstein)	1000 t 1000 EUR	633 52 271	570 47 431	574 50 391	42
	Vorgefertigte Bauelemente aus Zement, Beton oder Kalksandstein (Kunststein)					
2361 12 001	- Großformatige Wandbauteile (Wandtafeln)	1000 m <sup>2</sup> 1000 EUR	2 193 104 923	2 305 113 832	2 408 119 536	109
2361 12 002	- Lärmschutzwände	1000 m <sup>2</sup> 1000 EUR	37 2 121	35 1 998	43 2 793	5
2361 12 003	- Großformatige Deckentafeln	1000 m <sup>2</sup> 1000 EUR	7 014 127 821	7 821 144 635	7 790 149 249	110
2361 12 004	- Deckenbalken und Deckenhohlbalken	1000 t 1000 EUR	. .	. .	. .	2
2361 12 005	- Pfosten und Platten aller Art	1000 t 1000 EUR	3 421	1 179	4 524	7
2361 12 006	- Schornsteinformstücke	1000 t 1000 EUR	13 12 225	14 16 567	15 17 376	7
2361 12 007	- Fertigteile für Gartenbau und Landwirtschaft	1000 t 1000 EUR	249 30 915	273 33 252	291 35 357	36
2361 12 008	- Fertigteile konstruktiver Art (z.B. Balken, Stürze, Binder usw.)	1000 t 1000 EUR	1 146 204 604	1 174 220 922	1 273 243 049	143
2361 12 009	- Andere vorgefertigte Bauelemente, aus Beton oder Kalksandstein (Kunststein)	1000 t 1000 EUR	1 135 192 585	1 116 186 198	1 188 206 945	162

## 3 Produktion nach Güterarten - Deutschland

Melde-Nr.	Bezeichnung	Einheit	3. Vj 2010	2. Vj 2011	3. Vj 2011	3. Vj 2011 Anzahl der Unternehmen
1	2	3	4	5	6	7
2361 20 003	Vorgefertigte Gebäude aus Beton oder Betonfertigteilen - Wohngebäude	m <sup>2</sup> St	.	16 164	.	4
		1000 EUR	101 1 773	69 1 648	.	4
2361 20 005	- Nichtwohngebäude (z.B. Büro-, Anstaltsgebäude)	m <sup>2</sup> St	44 294	43 100	54 633	4
		1000 EUR	1 649	1 510	2 148	4
2361 20 009	- Garagen, Wartehallen, Pavillons u.ä. Bauten	m <sup>2</sup> St	.	14 564	.	
		1000 EUR	341 779 11 418 44 483	370 245 12 306 53 851	392 852 13 005 57 349	22 22
	Gipserzeugnisse für den Bau - Gipsbauplatten, kartonummantelt oder kernarmiert durch Papierfasern					
2362 10 501	- - Gipskartonplatten, gem. DIN 18 180	1000 m <sup>2</sup> 1000 EUR	58 888 74 153	60 927 77 676	60 995 77 581	4
2362 10 503	- - Gipsfaserplatten	1000 m <sup>2</sup> 1000 EUR	7 993 32 709	7 920 33 736	8 302 35 512	4
2362 10 508	- - Gips-Wandbauplatten (Vollgipsplatten, Tafeln, bewehrt oder unbewehrt), gem. DIN 18 163; Gipsbauplatten, kaschiert und weiterverarbeitet (Gipskartonverbundplatten, Dekorplatten)	1000 m <sup>2</sup> 1000 EUR	1 707 15 908	1 880 17 872	1 947 18 111	6
2362 10 900	- Gipsbauplatten, Tafeln, Dielen, Fliesen u.ä. Waren, aus Gips oder aus Mischungen auf der Grundlage von Gips, ummantelt oder bewehrt mit anderen Materialien	1000 m <sup>2</sup> 1000 EUR	.	.	.	3
2363 10 000	Frischbeton (Transportbeton)	1000 m <sup>3</sup> 1000 EUR	9 506 617 797	9 517 614 529	10 306 665 048	313
	Mörtel und anderer Beton, nicht feuerfest - Werk-Nassmörtel					
2364 10 002	- - Estrichmörtel	1000 t 1000 EUR	3 147	10 494	13 647	7
2364 10 003	- - Mauermörtel	1000 t 1000 EUR	29 1 615	23 1 346	22 1 281	37
2364 10 004	- - Putzmörtel u.a. Mörtel	1000 t 1000 EUR	.	.	.	14
2364 10 005	- Werk-Trockenmörtel - - Putzmörtel	1000 t 1000 EUR	650 93 270	708 101 676	693 103 272	35
2364 10 006	- - Edelputz	1000 t 1000 EUR	79 25 789	73 24 763	70 24 673	15
2364 10 007	- - Mauermörtel	1000 t 1000 EUR	501 33 369	516 36 061	498 34 737	30
2364 10 008	- - Estrichmörtel	1000 t 1000 EUR	418 94 363	494 104 832	475 105 313	40
2364 10 009	- - Anderer Trockenmörtel, einschl. anderer Putzmörtel (ohne Edelputz) und Trockenbeton	1000 t 1000 EUR	1 640 100 196	1 288 102 610	1 260 104 391	39
	Faserzementwaren					
	Platten, Dielen, Fliesen, Blöcke u. dgl., aus Pflanzenfasern, Holzabfällen u.ä., mit Zement, Gips oder anderen mineralischen Bindemitteln hergestellt					
2365 11 003	- Dämm- und Leichtbauplatten (Maßeinheit m <sup>2</sup> auf 2,5 cm Plattendicke umgerechnet) - - aus Holzwolle (ohne Verbindung), mit Schichten aus Hartschaum oder Mineralfasern	1000 m <sup>2</sup> 1000 EUR	333 1 158	425 1 267	451 1 526	3
2365 11 005	- - aus Holzwolle, mit Schichten aus Hartschaum, fest verbunden	1000 m <sup>2</sup> 1000 EUR	.	.	.	2
2365 11 007	- - aus Holzwolle, mit Schichten aus Mineralfasern, fest verbunden	1000 m <sup>2</sup> 1000 EUR	191 3 599	61 1 090	56 1 003	4

Melde-Nr.	Bezeichnung	Einheit	3. Vj 2010	2. Vj 2011	3. Vj 2011	3. Vj 2011 Anzahl der Unternehmen
1	2	3	4	5	6	7
2365 11 009	- Andere Platten, Dielen, Fliesen, Blöcke u. dgl., aus anderen Fasern (Maßeinheit m <sup>2</sup> auf 2,5 cm Plattendicke umgerechnet)	1000 m <sup>2</sup> 1000 EUR	4 230 24 315	4 557 23 842	4 810 25 090	9
2365 12 200	Platten, Dielen, Fliesen, Ziegel, Rohre, Rohrform-, Rohrverschluss- und Rohrverbindungsstücke, aus Faserzement, Cellulosezement oder dgl. - Waren aus Asbestzement; Cellulosezement u. dgl., Asbest enthaltend	t 1000 EUR	- -	- -	- -	-
2365 12 400	- Wellplatten u.a. Platten, Tafeln, Fliesen, Ziegel u. dgl., aus Cellulosezement oder dgl., keinen Asbest enthaltend	1000 m <sup>2</sup> 1000 EUR	. 49 767	. .	. 49 544	4
2365 12 600	- Rohre, Rohrform-, Rohrverschluss- und Rohrverbindungsstücke aus Cellulosezement oder dgl., keinen Asbest enthaltend	t 1000 EUR	. .	. .	. .	1
2365 12 800	- Andere Waren aus Faserzement, Cellulosezement oder dgl., keinen Asbest enthaltend	t 1000 EUR	42 902 4 139	34 049 4 453	26 875 4 179	5
2369 11 000	Erzeugnisse aus Beton, Zement und Gips, a.n.g. Waren aus Gips oder aus Mischungen auf der Grundlage von Gips, a.n.g. (auch Dekorplatten) (ohne Platten, Tafeln, Dielen, Fliesen u.ä.) Waren aus Zement, Beton oder Kalksandstein (Kunststein), a.n.g. (ohne Baublöcke und Mauersteine, Dachsteine, Fliesen, vorgefertigte Bauelemente, Rohre) - Platten und Dielen für Wände und Decken	t 1000 EUR	. .	. .	. .	1
2369 19 801	- - aus Leichtbeton	1000 m <sup>2</sup> 1000 EUR	. .	. .	. .	4
2369 19 802	- - aus Porenbeton	1000 m <sup>2</sup> 1000 EUR	409 12 275	382 11 411	477 14 319	4
2369 19 803	- - aus Normal- und Schwerbeton	1000 m <sup>2</sup> 1000 EUR	654 21 509	648 21 523	663 23 047	10
2369 19 806	- Eisenbahnschwellen	t 1000 EUR	330 849 42 836	251 735 34 459	268 014 34 420	4
2369 19 808	- Andere Waren aus Zement, Beton oder Kalksandstein (Kunststein), a.n.g., z.B. Stahl- und Spannbetonmasten, Deckensteine aus Leicht-, Normal- und Schwerbeton	t 1000 EUR	382 549 77 715	366 064 76 198	364 654 78 050	24
2370 11 000	Bearbeitete und verarbeitete Naturwerksteine und Natursteine, a.n.g. Bearbeiteter Marmor, Travertin und Alabaster und Erzeugnisse daraus (außer Pflastersteinen, Bordsteinen, Pflasterplatten, Fliesen, Würfeln u. dgl.); Körnungen, Splitter und Mehl von Marmor, Travertin und Alabaster, künstlich gefärbt	t 1000 EUR	49 521 26 090	59 268 28 693	56 032 29 677	44
2370 12 100	Andere bearbeitete Naturwerksteine und Natursteine und Erzeugnisse daraus; andere Körnungen, Splitter und anderes Mehl von Naturstein, künstlich gefärbt; Erzeugnisse aus Pressschiefer - Pflastersteine, Bordsteine und Pflasterplatten, aus Naturwerkstein (ohne Schiefer)	t 1000 EUR	70 428 4 566	67 953 4 098	61 079 3 898	11
2370 12 300	- Fliesen, Würfel u. dgl., Körnungen, Splitter und Mehl aus Natursteinen (einschl. Schiefer), künstlich gefärbt, für Mosaik	t 1000 EUR	. .	. .	. .	3
2370 12 600	- Bearbeiteter Granit	t 1000 EUR	26 915 33 652	30 919 37 179	32 197 36 906	53

## 3 Produktion nach Güterarten - Deutschland

Melde-Nr.	Bezeichnung	Einheit	3. Vj 2010	2. Vj 2011	3. Vj 2011	3. Vj 2011 Anzahl der Unternehmen
1	2	3	4	5	6	7
2370 12 700	- Andere bearbeitete Werk- und Kalksteine	t 1000 EUR	251 871 28 185	270 177 27 896	269 957 30 476	39
2370 12 800	- Bearbeiteter Tonschiefer und Waren aus Tonschiefer oder aus Pressschiefer	t 1000 EUR	.	.	.	4
2370 99 000	Steinbearbeitungsleistungen (z.B. Gravieren oder Beschriften von Natursteinen)	1000 EUR	1 318	1 309	1 332	6
	Sonstige Erzeugnisse aus nichtmetallischen Mineralien					
	Mühl-, Mahl-, Schleif-, Wetz- und Poliersteine; natürliche oder künstliche Schleifstoffe					
	Mühlsteine, Schleifsteine u. dgl., ohne Gestell, zum Bearbeiten von Steinen, sowie Teile davon, aus Natursteinen, aus agglomerierten natürlichen oder künstlichen Schleifstoffen oder keramisch hergestellt					
2391 11 100	- Mühlsteine und Steine zum Mahlen, Zerfasern oder Brechen	t 1000 EUR	- -	- -	- -	-
2391 11 200	- Schleifkörper aus agglomerierten synthetischen oder natürlichen Diamanten	t 1000 EUR	129 18 972	157 22 383	151 22 048	16
2391 11 300	- Schleifkörper aus anderen agglomerierten Schleifstoffen - - mit Kunstharzbindung, mit Faserstoffverstärkung	t 1000 EUR	7 047 31 683	7 242 32 105	7 283 33 442	8
2391 11 400	- - mit Kunstharzbindung, ohne Faserstoffverstärkung	t 1000 EUR	2 918 16 177	2 795 16 765	2 860 17 199	13
2391 11 500	- - mit keramischer oder Silikatbindung	t 1000 EUR	4 284 42 438	5 480 49 899	5 427 50 087	20
2391 11 903	- - mit anderen Bindungen	t 1000 EUR	513 4 377	522 4 427	538 4 631	8
2391 11 908	- - Andere Schleifkörper aus agglomerierten natürlichen Schleifstoffen, a.n.g.; Schleifkörper aus Naturstein; Wetz- oder Poliersteine zum Handgebrauch	t 1000 EUR	52 9 949	58 11 333	61 12 725	6
	Natürliche oder künstliche Schleifstoffe, in Pulver- oder Körnerform					
2391 12 300	- auf einer Unterlage aus Gewebe aus Spinnstoffen	1000 m <sup>2</sup> 1000 EUR	5 830 48 938	6 817 58 332	6 660 56 500	8
2391 12 500	- auf einer Unterlage aus Papier oder Pappe	1000 m <sup>2</sup> 1000 EUR	7 115 23 816	6 935 25 121	5 848 21 625	7
2391 12 903	- - auf einer Unterlage aus anderen Stoffen - - auf Kombination aus Papier und Gewebe (Schleifkombination)	1000 m <sup>2</sup> 1000 EUR	.	.	.	2
2391 12 905	- - auf Vulkanfiber	1000 m <sup>2</sup> 1000 EUR	709 9 476	859 11 836	820 11 554	6
2391 12 907	- - auf anderen Stoffen, a.n.g. (einschl. Flap wheels und Flap discs)	1000 m <sup>2</sup> 1000 EUR	31 .	24 .	22 .	3
	Bearbeitete Asbestfasern; Mischungen auf der Grundlage von Asbest und Magnesiumcarbonat; Erzeugnisse aus solchen Mischungen oder aus Asbest; Reibungsbeläge für Bremsen, Kupplungen u. dgl., nicht eingebaut					
2399 11 001	- Bearbeitete Asbestfasern; Mischungen auf der Grundlage von Asbest und Magnesiumcarbonat; Erzeugnisse aus solchen Mischungen oder aus Asbest	t 1000 EUR	.	.	.	1
2399 11 003	- Reibungsbeläge für Bremsen	t 1000 EUR	11 716 95 077	12 414 99 110	11 951 97 324	11
2399 11 005	- Reibungsbeläge für Kupplungen u. dgl. (ohne solche für Bremsen)	t 1000 EUR	2 306 24 511	2 090 23 220	1 998 23 555	5

## 3 Produktion nach Güterarten - Deutschland

Melde-Nr.	Bezeichnung	Einheit	3. Vj 2010	2. Vj 2011	3. Vj 2011	3. Vj 2011 Anzahl der Unternehmen
1	2	3	4	5	6	7
	Waren aus Asphalt o.ä. Stoffen					
	- Dach- und Dichtungsbahnen u.a.					
	Waren, aus Asphalt o.ä. Stoffen, in Rollen					
2399 12 531	- - Dach- und Dichtungsbahnen	1000 m <sup>2</sup>	5 139	4 244	4 531	6
	- - - aus Rohdachpappe	1000 EUR	6 559	6 861	7 446	
2399 12 533	- - - aus Glasvlies	1000 m <sup>2</sup>	2 107	1 575	1 725	12
		1000 EUR	2 207	1 824	2 027	
2399 12 535	- - - Schweiß- und Schmelzbahnen	1000 m <sup>2</sup>	13 249	12 048	11 071	14
		1000 EUR	31 507	32 113	30 660	
2399 12 537	- - - Polymerbitumenbahnen	1000 m <sup>2</sup>	30 887	28 648	27 588	16
		1000 EUR	104 411	102 669	103 038	
2399 12 539	- - - Andere Dach- und Dichtungsbahnen	1000 m <sup>2</sup>	9 382	8 856	8 333	14
		1000 EUR	21 141	22 746	21 420	
2399 12 590	- - Andere Waren in Rollen	1000 m <sup>2</sup>	.	.	.	2
		1000 EUR	.	.	.	
2399 12 900	- Andere Waren aus Asphalt o.ä. Stoffen (ohne solche in Rollen)	t	8 706	7 087	8 369	5
		1000 EUR	4 315	3 362	3 890	
	Bituminöse Mischungen auf der Grundlage von natürlichen oder Kunststeinen sowie Bitumen, Naturasphalt o.ä. Bindemitteln					
	- Bituminöse Mischungen auf der Grundlage von Naturasphalt, Naturbitumen u.ä. (z.B. Asphaltmastix, Verschnittbitumen)					
2399 13 101	- - Mischungen auf der Grundlage teerhaltiger Bindemittel	t	937 191	695 968	908 498	13
		1000 EUR	54 818	38 341	50 757	
2399 13 103	- - Bituminöse Mischungen auf der Grundlage von Fluxbitumen oder Bitumenemulsionen	t	1 110 673	827 406	1 095 478	33
		1000 EUR	76 816	68 211	85 232	
2399 13 200	- Asphaltmischgut auf der Grundlage von Schotter, Splitt, Kies, Sand aus natürlichen Gesteinsvorkommen sowie aus Schlacken u.ä. Industrieabfällen, unter Zusatz von Bitumen oder bitumenhaltigen Bindemitteln und ggf. weiterer Zusätze	t	5 528 944	4 595 643	6 333 998	49
		1000 EUR	230 425	199 065	275 008	
2399 14 000	Künstlicher Graphit; kolloider oder halbkolloider Graphit; Zubereitungen auf der Grundlage von Graphit o.a. Kohlenstoff in Form von Halbzeug	t	6 870	.	9 021	9
		1000 EUR	24 156	34 483	42 176	
2399 15 000	Künstlicher Korund	t	21 072	22 747	22 695	4
		1000 EUR	30 457	34 366	34 664	
	Mineralische Wollen, geblähte mineralische Erzeugnisse, Mischungen aus mineralischen Stoffen, andere Waren aus mineralischen Stoffen, a.n.g.					
2399 19 100	- Hüttenwolle, Steinwolle u.ä. mineralische Wollen, auch miteinander gemischt, lose, in Platten oder in Rollen	t	144 289	160 939	163 089	10
		1000 EUR	113 072	124 980	129 061	
2399 19 200	- Geblähter Vermiculit, geblähter Ton, Schaumslagge u.ä. geblähte mineralische Erzeugnisse, auch miteinander gemischt	t	104 622	134 636	117 865	5
		1000 EUR	15 080	18 379	16 585	
2399 19 300	- Mischungen und Waren aus mineralischen Stoffen zu Wärme-, Kälte- oder Schallschutzzwecken (ohne Waren aus Faser- oder Cellulosezement und ohne keramische Waren)	t	76 411	71 562	84 294	12
		1000 EUR	62 777	57 143	63 336	
2399 19 500	- Bearbeiteter Glimmer und Glimmerwaren, auch auf Unterlagen	t	.	.	.	1
		1000 EUR	.	.	.	
2399 19 700	- Waren aus Graphit oder anderem Kohlenstoff, nicht für elektrotechnische Zwecke	t	2 698	5 539	4 894	12
		1000 EUR	63 415	82 741	75 253	
2399 19 800	- Waren aus Torf	t	-	-	-	-
		1000 EUR	-	-	-	
2399 19 900	- Andere Waren aus Steinen oder anderen mineralischen Stoffen, a.n.g.	t	60 744	55 405	57 681	21
		1000 EUR	36 853	38 582	41 635	
2399 99 000	Veredlung von Erzeugnissen dieser Güterabteilung	1000 EUR	89 560	72 774	71 369	45

Melde-Nr.	Bezeichnung	Einheit	3. Vj 2010	2. Vj 2011	3. Vj 2011	3. Vj 2011 Anzahl der Unternehmen
1	2	3	4	5	6	7
Metalle						
2410 01 100	Roheisen, Stahl und Ferrolegierungen Roh- und Spiegeleisen, in Masseln, Blöcken o. a. Rohformen; Eisen- schwamm, in Stücken, Pellets o.ä. Formen	t t	6 617 861	7 469 518	6 850 039	8 3
	darunter zum Absatz bestimmt	t t	.	.	.	
		1000 EUR	.	.	.	
2410 01 210	Rohstahl in Blöcken, im Strangguss oder als Flüssigstahl für Stahlguss; gewalztes Halbzeug - Blöcke, Strangguss, Flüssigstahl, aus unlegiertem Stahl	t t	2 837 246	3 357 737	3 295 711	15
	- - in Elektroöfen erzeugt	t	1 353 161	1 505 867	1 447 790	9
	darunter zum Absatz bestimmt	t	436 293	622 856	636 712	
		1000 EUR				
2410 01 220	- - nicht in Elektroöfen erzeugt	t	4 298 558	4 962 305	4 398 126	8
	darunter zum Absatz bestimmt	t	484 511	344 997	297 153	6
		1000 EUR	229 258	196 224	171 629	
2410 01 310	- Blöcke, Strangguss, Flüssigstahl, aus legiertem Stahl (ohne nicht rostenden oder hitzebeständigen Stahl)	t	869 801	958 197	912 869	18
	- - in Elektroöfen erzeugt	t	382 575	420 123	440 453	9
	darunter zum Absatz bestimmt	t	197 865	275 852	285 674	
		1000 EUR				
2410 01 320	- - nicht in Elektroöfen erzeugt	t	1 617 526	1 778 362	1 669 874	7
	darunter zum Absatz bestimmt	t	.	.	.	1
		1000 EUR	.	.	.	
2410 01 410	- Blöcke, Strangguss, Flüssigstahl, aus nicht rostendem oder hitzebe- ständigem Stahl	t	328 787	374 951	306 280	10
	- - in Elektroöfen erzeugt	t	43 318	46 064	39 222	6
	darunter zum Absatz bestimmt	t	42 805	46 862	42 977	
		1000 EUR				
2410 01 420	- - nicht in Elektroöfen erzeugt	t	.	.	.	1
	darunter zum Absatz bestimmt	t	.	.	.	1
		1000 EUR	.	.	.	
2410 01 900	- Gewalztes Halbzeug	t	331 402	1 313 728	1 131 899	13
	darunter zum Absatz bestimmt	t	267 641	1 249 132	1 069 436	12
		1000 EUR	175 800	291 356	259 088	
2410 02 110	Warmgewalzte Flach- und Langerzeug- nisse; Walzdraht, Betonstahl; warmgewalzte und geschweißte Pro- file; Spundwandlerzeugnisse, Ober- baumaterial aus Stahl - Flacherzeugnisse, warmgewalzt, in Rollen	t	5 922 853	5 730 100	5 010 254	9
	- - Warmbreitband, mit einer Breite von 600 mm oder mehr	t	3 074 901	2 730 096	2 494 631	9
	darunter zum Absatz bestimmt	t	1 047 641	1 462 817	1 361 308	
		1000 EUR				
2410 02 120	- - Bandstahl, mit einer Breite von weniger als 600 mm	t	425 566	.	.	12
	darunter zum Absatz bestimmt	t	411 792	497 000	457 952	12
		1000 EUR	295 109	373 641	360 577	
2410 02 210	- Blech, auf Warmbreitbandstraßen gewalzt; Breitflachstahl, Quarto- blech mit einer Breite von 600 mm oder mehr	t	.	.	.	5
	- - Blech, auf Warmbreitband- walzstraßen gewalzt	t	81 965	106 103	96 110	5
	darunter zum Absatz bestimmt	t	78 432	109 757	99 141	
		1000 EUR				
2410 02 220	- - Breitflachstahl, Quartoblech	t	737 592	.	.	9
	darunter zum Absatz bestimmt	t	716 673	885 122	805 531	9
		1000 EUR	541 601	758 137	742 721	
2410 02 310	- Walzdraht, warmgewalzt	t	1 239 946	1 690 946	1 415 478	11
	darunter zum Absatz bestimmt	t	1 066 980	1 533 504	1 240 718	10
		1000 EUR	514 476	821 719	638 581	
2410 02 410	- Betonstahl, anderer Stab- und Flachstahl, warmgewalzt; leichte und schwere Profile	t	515 305	641 946	690 170	9
	- - Betonstahl, in Stäben warmgewalzt	t	515 305	641 946	690 170	9
	darunter zum Absatz bestimmt	t	165 669	248 228	272 672	
		1000 EUR				
2410 02 420	- - Anderer Stab- und Flachstahl, warmgewalzt	t	511 495	655 021	560 889	10
	darunter zum Absatz bestimmt	t	510 156	652 601	559 547	9
		1000 EUR	507 857	691 216	562 328	
2410 02 430	- - Leichte Profile, warmgewalzt, warmgezogen, warmstranggepresst, mit einer Höhe von weniger als 80 mm und Winkel	t	113 145	35 223	36 454	3
	darunter zum Absatz bestimmt	t	.	.	.	2
		1000 EUR	.	.	.	



## 3 Produktion nach Güterarten - Deutschland

Melde-Nr.	Bezeichnung	Einheit	3. Vj 2010	2. Vj 2011	3. Vj 2011	3. Vj 2011 Anzahl der Unternehmen
1	2	3	4	5	6	7
2410 02 440	- - Schwere Profile (U-, I-, H- Profile), Breitflanschträger, Grubenausbauprofile, Formstahl u.a. Träger, mit einer Höhe von 80 mm und mehr	t	.	456 216	454 630	4
	darunter zum Absatz bestimmt	t	405 003	456 216	454 630	4
		1000 EUR	233 145	297 477	293 894	
	- Spundwunderzeugnisse, warmgewalzt; Oberbaumaterial für Bahnen					
2410 02 510	- - Spundwunderzeugnisse, warmgewalzt	t	.	.	.	2
	darunter zum Absatz bestimmt	t	.	.	.	2
		1000 EUR	.	.	.	
2410 02 520	- - Oberbaumaterial für Bahnen, z.B. Schienen, Schwellen, Material für Kreuzungen und Weichen, Laschen, Unterlagsplatten	t	.	84 080	67 293	10
	darunter zum Absatz bestimmt	t	114 202	84 080	67 293	10
		1000 EUR	93 586	81 732	57 779	
2410 02 600	- Geschweißte Profile aus Stahl	t	.	.	.	1
	darunter zum Absatz bestimmt	t	.	.	.	1
		1000 EUR	.	.	.	
	Kaltgewalzte und oberflächenveredelte Flacherzeugnisse, mit einer Breite von 600 mm oder mehr					
2410 03 100	- Kaltgewalzte Bleche in Rollen oder Tafeln	t	2 978 044	3 137 086	2 875 905	11
	darunter zum Absatz bestimmt	t	955 109	985 918	867 071	11
		1000 EUR	849 412	977 217	870 115	
2410 03 200	- Elektrolech in Rollen oder Tafeln	t	.	.	.	3
	darunter zum Absatz bestimmt	t	.	.	.	3
		1000 EUR	.	.	.	
2410 03 300	- Weißblech, verzinnertes Blech, ECCS- Blech	t	.	.	.	1
	darunter zum Absatz bestimmt	t	.	.	.	1
		1000 EUR	.	.	.	
2410 03 400	- Schmelztauchveredelte Bleche	t	1 574 324	1 673 774	1 540 430	8
	darunter zum Absatz bestimmt	t	1 455 873	1 526 098	1 406 832	8
		1000 EUR	878 777	1 002 842	954 150	
2410 03 500	- Elektrolytisch veredelte Bleche	t	.	.	.	5
	darunter zum Absatz bestimmt	t	321 582	323 692	299 291	5
		1000 EUR	.	255 104	245 317	
2410 03 600	- Organisch beschichtete Bleche	t	187 113	240 344	233 706	5
	darunter zum Absatz bestimmt	t	187 113	240 344	233 706	5
		1000 EUR	167 207	231 676	223 758	
	Geschmiedetes Halbzeug und Stäbe aus Stahl					
2410 06 100	- Halbzeug	t	29 797	30 339	22 567	4
	darunter zum Absatz bestimmt	t	.	3 083	3 043	3
		1000 EUR	5 099	12 691	.	
2410 06 200	- Stäbe	t	101 261	108 712	106 694	18
	darunter zum Absatz bestimmt	t	91 379	99 152	97 008	18
		1000 EUR	190 059	229 451	233 810	
2410 07 000	Körner und Pulver, aus Roheisen, Spiegeleisen, Eisen oder Stahl	t	.	.	.	9
	darunter zum Absatz bestimmt	t	35 123	44 424	41 578	8
		1000 EUR	19 524	28 642	32 163	
2410 08 000	Ferrolegerierungen	t	.	.	.	4
	darunter zum Absatz bestimmt	t	.	.	.	4
		1000 EUR	.	.	.	
	Schlacke, Zunder, Abfälle und Schrott aus Eisen oder Stahl					
2410 09 100	- Granulierte Schlacke (Schlackensand) und andere Schlacken, Zunder und andere Abfälle der Eisen- und Stahlherstellung	t	2 279 738	2 657 462	2 700 969	13
	darunter zum Absatz bestimmt	t	1 646 061	1 993 092	2 042 562	10
		1000 EUR	22 395	22 431	22 884	
2410 09 200	- Abfälle, Abfallblöcke und Schrott aus Eisen oder Stahl	t	123 953	164 560	133 232	34
	darunter zum Absatz bestimmt	t	114 471	156 292	126 503	29
		1000 EUR	33 804	49 562	44 971	
	Stahlrohre, Rohrform-, Rohrverschluss und Rohrverbindungsstücke, aus Eisen oder Stahl					
2420 11 100	- aus nicht rostendem Stahl	t	.	.	.	-
	darunter zum Absatz bestimmt	t	.	.	.	-
		1000 EUR	.	.	.	
2420 11 500	- aus anderem als nicht rostendem Stahl	t	.	.	.	2
	darunter zum Absatz bestimmt	t	.	.	.	2
		1000 EUR	.	.	.	

Melde-Nr.	Bezeichnung	Einheit	3. Vj 2010	2. Vj 2011	3. Vj 2011	3. Vj 2011 Anzahl der Unternehmen
1	2	3	4	5	6	7
2420 12 100	Futterrohre, Steigrohre und Bohrgestänge für das Bohren oder Fördern von Öl oder Gas, nahtlos, aus Stahl - aus nicht rostendem Stahl darunter zum Absatz bestimmt	t t 1000 EUR	* - -	- - -	- - -	- - -
2420 12 500	- aus anderem als nicht rostendem Stahl darunter zum Absatz bestimmt	t t 1000 EUR	* . .	. . .	. . .	2 2
2420 13 100	Andere Rohre mit kreisförmigem Querschnitt, aus Stahl - Rohre und Hohlprofile, nahtlos, mit kreisförmigem Querschnitt, aus nicht rostendem Stahl darunter zum Absatz bestimmt	t t 1000 EUR	* 8 726 8 726	9 503 9 503	8 738 8 738	16 16
2420 13 300	- Präzisionsrohre und -hohlprofile, nahtlos, mit kreisförmigem Querschnitt, kaltgezogen oder kaltgewalzt, aus anderem als nicht rostendem Stahl darunter zum Absatz bestimmt	t t 1000 EUR	* 64 641 64 641	72 568 72 568	74 781 74 781	8 8
2420 13 500	- Rohre, nahtlos, mit kreisförmigem Querschnitt, kaltgezogen oder kaltgewalzt, aus anderem als nicht rostendem Stahl (ohne Präzisionsstahlrohre) darunter zum Absatz bestimmt	t t 1000 EUR	* 6 366 6 366	. .	. .	3 3
2420 13 701	- Rohre, nahtlos, mit kreisförmigem Querschnitt, warmfertiggestellt, aus anderem als nicht rostendem Stahl (ohne solche für Öl- oder Gasfernleitungen oder für das Fördern von Öl oder Gas) - - Rohrluppen darunter zum Absatz bestimmt	t t 1000 EUR	* 57 115 52 571	. 63 474 60 477	. 63 608 63 685	3 3
2420 13 703	- - Rohre, nahtlos, mit kreisförmigem Querschnitt, warmfertiggestellt, aus anderem als nicht rostendem Stahl (ohne solche für Öl- oder Gasfernleitungen oder für das Fördern von Öl oder Gas) (ohne Rohrluppen) darunter zum Absatz bestimmt	t t 1000 EUR	* 158 279 158 279	152 966 152 966	170 533 170 533	5 5
2420 14 000	Rohre mit einem anderen als kreisförmigem Querschnitt sowie Hohlprofile, aus Stahl darunter zum Absatz bestimmt	t t 1000 EUR	* . . . .	. . . .	. . . .	1 1
2420 21 100	Geschweißte Rohre, mit kreisförmigem Querschnitt und einem äußeren Durchmesser von mehr als 406,4 mm, aus Stahl Rohre für Öl- und Gasfernleitungen, geschweißt, aus Stahl - längsnahtgeschweißte Rohre darunter zum Absatz bestimmt	t t 1000 EUR	* 231 674 243 658	. 282 546 325 663	. 250 860 280 194	10 10
2420 21 500	- anders als längsnahtgeschweißte Rohre darunter zum Absatz bestimmt	t t 1000 EUR	* . . . .	. .	. .	2 2
2420 22 000	Futterrohre, Steigrohre und Bohrgestänge für das Bohren oder Fördern von Öl oder Gas, geschweißt, mit einem äußeren Durchmesser von mehr als 406,4 mm, aus Stahl darunter zum Absatz bestimmt	t t 1000 EUR	* . . . .	. .	. .	1 1
2420 23 000	Geschweißte Rohre mit kreisförmigem Querschnitt und einem Außendurchmesser von mehr als 406,4 mm, aus Stahl (ohne solche für Öl- oder Gasfernleitungen, für das Fördern von Öl oder Gas und ohne Futterrohre) darunter zum Absatz bestimmt	t t 1000 EUR	* 26 179 26 179	42 515 42 515	39 768 39 768	19 19
2420 24 000	Rohre, z.B. Schlitzrohre, genietete oder ähnlich zusammengefügte Rohre, mit einem äußeren Durchmesser von mehr als 406,4 mm, aus Stahl (ausgenommen Rohre für Öl- oder Gasfernleitungen, Futterrohre und solche für das Fördern von Öl oder Gas und geschweißte Rohre) darunter zum Absatz bestimmt	t t 1000 EUR	* . . . .	. .	. .	1 1

## 3 Produktion nach Güterarten - Deutschland

Melde-Nr.	Bezeichnung	Einheit	3. Vj 2010	2. Vj 2011	3. Vj 2011	3. Vj 2011 Anzahl der Unternehmen
1	2	3	4	5	6	7
2420 31 100	Geschweißte Rohre für Öl- oder Gasfernleitungen, mit einem Außendurchmesser von 406,4 mm oder weniger, aus Stahl - längs- oder spiralnahtgeschweißt, aus nicht rostendem Stahl darunter zum Absatz bestimmt	t t 1000 EUR	* . 22 641	. . 20 684	. . 22 910	6 6
2420 31 500	- längs- oder spiralnahtgeschweißt, aus anderem als nicht rostendem Stahl darunter zum Absatz bestimmt	t t 1000 EUR	* . .	. . .	. . .	2 2
2420 32 100	Futterrohre, Steigrohre und Bohrgestänge für das Bohren oder Fördern von Öl oder Gas, geschweißt, mit einem Außendurchmesser von 406,4 mm oder weniger, aus Stahl - aus nicht rostendem Stahl darunter zum Absatz bestimmt	t t 1000 EUR	* . .	. . .	. . .	1 1
2420 32 500	- aus anderem als nicht rostendem Stahl darunter zum Absatz bestimmt	t t 1000 EUR	* - -	. . .	. . .	1 1
2420 33 100	Geschweißte Rohre mit kreisförmigem Querschnitt und einem Außendurchmesser von 406,4 mm oder weniger, aus Stahl - aus nicht rostendem Stahl (ohne solche für Öl- oder Gasfernleitungen, Futter- und Steigrohre oder solche für das Fördern von Öl oder Gas) darunter zum Absatz bestimmt	t t 1000 EUR	* . 34 663	. . 34 509	. . 35 578	30 30
2420 33 400	- Präzisionsstahlrohre, aus anderem als nicht rostendem Stahl darunter zum Absatz bestimmt	t t 1000 EUR	* . 75 255	. . 84 905	. . 80 421	20 20
2420 33 700	- warm- oder kaltgeformt und geschweißt, aus anderem als nicht rostendem Stahl darunter zum Absatz bestimmt	t t 1000 EUR	* 51 561 51 561	53 320 53 320	47 825 47 825	21 21
2420 34 100	Rohre mit anderen als kreisförmigem Querschnitt, mit einem Außendurchmesser von 406,4 mm oder weniger, aus Stahl - warm- oder kaltgeformt und geschweißt, aus nicht rostendem Stahl darunter zum Absatz bestimmt	t t 1000 EUR	* 21 849 21 849	. . 30 325	. . .	3 3
2420 34 300	- warm- oder kaltgeformt und geschweißt, mit quadratischem oder rechteckigem Querschnitt, mit einer Wanddicke von weniger als 2 mm, aus anderem als nicht rostendem Stahl darunter zum Absatz bestimmt	t t 1000 EUR	* . .	. . .	. . .	3 3
2420 34 500	- warm- oder kaltgeformt und geschweißt, mit quadratischem oder rechteckigem Querschnitt, mit einer Wanddicke von mehr als 2 mm, aus anderem als nicht rostendem Stahl darunter zum Absatz bestimmt	t t 1000 EUR	* 7 176 7 176	4 331 4 331	3 633 3 633	5 5
2420 34 700	- warm- oder kaltgeformt und geschweißt, mit anderem nichtkreisförmigen Querschnitt als quadratischem oder rechteckigem, aus anderem als nicht rostendem Stahl darunter zum Absatz bestimmt	t t 1000 EUR	* 1 611 1 611	1 634 1 634	. .	3 3
2420 35 000	Andere Rohre, etwa solche mit lediglich aneinander gefügten Nahträndern bzw. genieteteter oder in ähnlicher Weise geschlossener Naht, mit einem Außendurchmesser von 406,4 mm oder weniger, aus Stahl, z.B. Schlitzrohre, genietetete oder ähnliche zusammengefügte Rohre aus Stahl darunter zum Absatz bestimmt	t t 1000 EUR	* . .	. . .	. . .	1 1
2420 40 100	Flansche, Rohrform-, -verschluss- und -verbindungsstücke, Bogen und Winkel, aus Stahl, nicht gegossen - Flansche darunter zum Absatz bestimmt	t t 1000 EUR	* . 19 024	. . 19 901	. . 18 202	27 27
				69 447	64 179	

## 3 Produktion nach Güterarten - Deutschland

Melde-Nr.	Bezeichnung	Einheit	3. Vj 2010	2. Vj 2011	3. Vj 2011	3. Vj 2011 Anzahl der Unternehmen
1	2	3	4	5	6	7
2420 40 300	- Bogen, Winkel, Muffen u.a. Rohrform-, -verschluss- und -verbindungsstücke mit Gewinde, nicht zum Stumpfschweißen darunter zum Absatz bestimmt	t t 1000 EUR	* . 4 853 32 864	. . 5 526 40 666	. . 5 178 37 999	15 15
2420 40 500	- Bogen, Winkel, Muffen u.a. Rohrform-, -verschluss- und -verbindungsstücke ohne Gewinde, nicht zum Stumpfschweißen darunter zum Absatz bestimmt	t t 1000 EUR	* 8 859 8 859 62 775	9 687 9 687 69 324	9 258 9 258 75 346	23 23
2420 40 730	- Bogen und Winkel darunter zum Absatz bestimmt	t t 1000 EUR	* 4 865 4 865 29 961	5 995 5 995 32 491	4 824 4 824 30 762	18 18
2420 40 750	- - Andere Form-, Verschluss- und Verbindungsstücke darunter zum Absatz bestimmt	t t 1000 EUR	* 5 623 5 623 49 050	5 648 5 648 54 293	5 949 5 949 56 515	26 26
	Blankstahl Stäbe und Vollprofile, kaltgezogen aus nicht legiertem Stahl					
2431 10 100	- aus nicht legiertem Automatenstahl, nur kalthergestellt oder nur kaltfertiggestellt darunter zum Absatz bestimmt	t t 1000 EUR	* 42 765 42 765 41 839	48 410 48 410 53 382	42 072 42 072 48 362	9 9
2431 10 200	- aus nicht legiertem Stahl, mit einem Kohlenstoffgehalt von weniger als 0,25 GHT, nur kalthergestellt oder kaltfertiggestellt, mit quadratischem oder anderem als rechteckigem Querschnitt (ohne solche aus Automatenstahl) darunter zum Absatz bestimmt	t t 1000 EUR	* 84 968 84 968 84 010	92 153 92 153 100 607	94 603 94 603 102 192	11 11
2431 10 300	- Flachstahl aus nicht legiertem Stahl, mit einem Kohlenstoffgehalt von weniger als 0,25 GHT darunter zum Absatz bestimmt	t t 1000 EUR	* . . .	. . .	. . .	2 2
2431 10 400	- Stabstahl aus nicht legiertem Stahl, kalthergestellt oder kaltfertiggestellt oder warmhergestellt und weitergehend bearbeitet, a.n.g. (ohne warmgewalzt, warmgezogen oder warmstranggepresst, nur plattierte und geschmiedete Erzeugnisse) darunter zum Absatz bestimmt	t t 1000 EUR	* . . .	. . .	. . .	2 2
2431 10 501	- - mit einem Kohlenstoffgehalt von 0,25 GHT oder mehr bis unter 0,6 GHT darunter zum Absatz bestimmt	t t 1000 EUR	* 21 553 21 553 31 290	25 710 25 710 35 714	24 189 24 189 34 125	11 11
2431 10 503	- - mit einem Kohlenstoffgehalt von 0,6 GHT oder mehr darunter zum Absatz bestimmt	t t 1000 EUR	* 1 243 1 243 1 697	1 451 1 451 1 927	1 286 1 286 1 922	5 5
2431 10 600	- Profile aus unlegiertem Stahl (ohne solche aus flachgewalzten Erzeugnissen und profilierte Bleche) darunter zum Absatz bestimmt	t t 1000 EUR	* . . 41 214 24 978	. . . 41 637 28 653	. . . 46 825 30 807	8 8
	Stäbe und Vollprofile, kaltgezogen, aus legiertem Stahl (ohne nicht rostendem Stahl)					
2431 20 100	- Stäbe und Flachstahl aus Schnellarbeitsstahl und Mangan-Siliciumstahl darunter zum Absatz bestimmt	t t 1000 EUR	* . . .	. . .	. . .	2 2
2431 20 200	- - Stäbe und Flachstahl aus anderem legierten Stahl, nicht plattiert, überzogen oder bearbeitet - - aus Wälzlagerstahl darunter zum Absatz bestimmt	t t 1000 EUR	* 1 931 1 931 2 296	2 153 2 153 2 983	2 235 2 235 3 121	3 3

## 3 Produktion nach Güterarten - Deutschland

Melde-Nr.	Bezeichnung	Einheit	3. Vj 2010	2. Vj 2011	3. Vj 2011	3. Vj 2011 Anzahl der Unternehmen
1	2	3	4	5	6	7
2431 20 300	- - aus Werkzeugstahl darunter zum Absatz bestimmt	t t 1000 EUR	* 3 583 13 533	3 926 3 926 15 419	3 300 3 300 12 947	4 4
2431 20 400	- - aus anderem legierten Stahl darunter zum Absatz bestimmt	t t 1000 EUR	* 20 723 29 186	24 031 24 031 35 629	22 763 22 763 34 529	10 10
2431 20 500	- Profilstäbe, nur kalthergestellt oder nur kaltfertiggestellt, aus anderem legierten Stahl (ohne nichtrostenden Stahl) darunter zum Absatz bestimmt	t t 1000 EUR	* 5 971 11 457	7 200 7 200 14 146	7 628 7 628 16 292	6 6
2431 30 000	Stäbe und Vollprofile, kaltgezogen, aus nicht rostendem Stahl darunter zum Absatz bestimmt	t t 1000 EUR	* 12 982 45 519	17 640 17 640 66 220	14 662 14 662 53 405	10 10
2432 10 110	Kaltgewalzte Flacherzeugnisse, aus Stahl, nicht überzogen, mit einer Breite von weniger als 600 mm - Kaltgewalzter Bandstahl, Kaltband, aus Stahl, mit einer Breite von weniger als 600 mm - - Kaltgewalzter Bandstahl, aus unlegiertem Stahl, mit einem Kohlenstoffgehalt von weniger als 0,25 GHT (ohne Elektroband), durch Längsteilen hergestellt darunter zum Absatz bestimmt	t t 1000 EUR	* 261 623 239 015	286 356 274 979	257 849 251 627	19 19
2432 10 120	- - Kaltband, mit einer Breite von weniger als 600 mm, aus un- legiertem Stahl, mit einem Kohlenstoffgehalt von 0,25 GHT oder mehr bis unter 0,6 GHT darunter zum Absatz bestimmt	t t 1000 EUR	* 94 007 100 563	112 269 112 269 119 861	104 944 104 944 112 641	17 17
2432 10 140	- - Kaltband, mit einer Breite von weniger als 600 mm, aus un- legiertem Stahl, mit einem Kohlenstoffgehalt von 0,6 GHT oder mehr darunter zum Absatz bestimmt	t t 1000 EUR	* 73 033 105 200	83 765 83 765 121 514	80 259 80 259 122 241	13 13
2432 10 160	- - Kaltband, mit einer Breite von weniger als 600 mm, aus anderem legierten Stahl (ohne nicht- rostenden Stahl und Elektroband) darunter zum Absatz bestimmt	t t 1000 EUR	* 26 440 36 367	28 731 28 731 41 394	24 301 24 301 35 884	9 9
2432 10 180	- - Kaltband, mit einer Breite von weniger als 600 mm, aus nicht rostendem Stahl darunter zum Absatz bestimmt	t t 1000 EUR	* 15 578 66 320	15 324 68 958	15 598 65 111	12 11
2432 10 220	- - Kaltgewalztes Spaltband, kalt- gewalztes Elektroband und kalt- gewalztes Elektrospaltband, mit einer Breite von weniger als 600 mm, durch Längsteilen her- gestellt - - Kaltgewalztes Spaltband aus un- legiertem und legiertem Stahl (ohne nicht rostenden Stahl und ohne Elektroband), mit einer Breite von weniger als 600 mm darunter zum Absatz bestimmt	t t 1000 EUR	* 27 951 27 946	28 703 30 904	29 103 34 488	11 11
2432 10 250	- - Elektrobänder, aus nicht legier- tem Stahl (ohne nichtrostenden Stahl), nur kaltgewalzt, mit einem Kohlenstoffgehalt von weniger als 0,25 GHT, mit einer Breite von weniger als 600 mm, weder plattiert noch überzogen darunter zum Absatz bestimmt	t t 1000 EUR	* . .	. .	. .	1 1
2432 10 280	- - Kaltspaltband, aus nicht rostendem Stahl, mit einer Breite von weniger als 600 mm darunter zum Absatz bestimmt	t t 1000 EUR	* 36 221 126 667	40 237 40 237 123 894	44 565 44 565 127 746	6 6
2432 10 300	- Flachgewalzte Erzeugnisse aus legiertem, anderen als nicht rostendem Stahl, mit einer Breite von weniger als 600 mm, warm- oder kaltgewalzt - - Elektrolytisch verzinkt (ohne Erzeugnisse aus Schnellarbeits- stahl oder aus Silicium- Elektrostahl) darunter zum Absatz bestimmt	t t 1000 EUR	* 10 529 11 260	. .	. 10 764	4 4

Melde-Nr.	Bezeichnung	Einheit	3. Vj 2010	2. Vj 2011	3. Vj 2011	3. Vj 2011 Anzahl der Unternehmen	
1	2	3	4	5	6	7	
2432 10 400	- - Anders verzinkt (ohne elektrolytisch verzinkte Erzeugnisse sowie Erzeugnisse aus Schnellarbeitsstahl oder aus Silicium-Elektrostahl) darunter zum Absatz bestimmt	t t 1000 EUR	*	.	.	.	3 3
2432 10 500	- - Warm- oder kaltgewalzt und weitergehend bearbeitet (ohne verzinkte Erzeugnisse sowie Erzeugnisse aus Schnellarbeitsstahl oder aus Silicium-Elektrostahl) darunter zum Absatz bestimmt	t t 1000 EUR	*	34 893 34 893 32 420	34 191 34 191 31 839	35 826 35 826 34 060	7 7
2432 20 100	Kaltgewalzte Flacherzeugnisse, aus Stahl, plattiert oder überzogen, mit einer Breite von weniger als 600 mm - Plattiertes Kaltband, aus unlegiertem Stahl, mit einer Breite von weniger als 600 mm darunter zum Absatz bestimmt	t t 1000 EUR	*	.	.	.	3 3
2432 20 200	- Schmelztauchveredeltes oder elektrolytisch mit Metallen veredeltes Kaltband, aus unlegiertem Stahl, mit einer Breite von weniger als 600 mm darunter zum Absatz bestimmt	t t 1000 EUR	*	25 148	22 740	17 542	2 2
2432 20 300	- Organisch oder anorganisch überzogenes Kaltband, aus unlegiertem Stahl, mit einer Breite von weniger als 600 mm darunter zum Absatz bestimmt	t t 1000 EUR	*	.	.	.	2 2
2432 20 400	- Schmelztauchveredeltes Kaltband, aus unlegiertem Stahl, mit einer Breite von weniger als 600 mm, durch Längsteilen hergestellt darunter zum Absatz bestimmt	t t 1000 EUR	*	.	.	.	1 1
2432 20 500	- Elektrolytisch mit Metallen veredeltes Kaltband, aus unlegiertem Stahl, mit einer Breite von weniger als 600 mm, durch Längsteilen hergestellt darunter zum Absatz bestimmt	t t 1000 EUR	*	.	.	.	4 4
2432 20 600	- Organisch oder anorganisch beschichtetes Kaltband, aus unlegiertem Stahl, mit einer Breite von weniger als 600 mm, durch Längsteilen hergestellt darunter zum Absatz bestimmt	t t 1000 EUR	*	24 698 24 698 33 595	24 945 24 945 37 606	21 718 21 718 33 353	3 3
2433 11 100	Kaltprofile Offene Kaltprofile aus nicht legiertem Stahl - Profile (ohne Oberflächenveredlung), kalthergestellt oder kaltfertiggestellt, aus flachgewalzten Erzeugnissen darunter zum Absatz bestimmt	t t 1000 EUR	*	49 844 49 844 69 111	57 305 57 305 83 616	56 152 56 152 84 421	18 18
2433 11 300	- Profile aus flachgewalzten Erzeugnissen, kalthergestellt, verzinkt oder anders oberflächenveredelt darunter zum Absatz bestimmt	t t 1000 EUR	*	115 530 115 530 128 755	107 890 107 890 124 177	118 449 118 449 139 919	22 22
2433 11 500	- Profile aus Eisen oder nicht legiertem Stahl, kalthergestellt oder kaltfertiggestellt und weitergehend bearbeitet oder geschmiedet oder anders warmhergestellt und weitergehend bearbeitet, a.n.g. (ausgenommen aus flachgewalzten Erzeugnissen) darunter zum Absatz bestimmt	t t 1000 EUR	*	-	-	-	-
2433 12 000	Profile aus flachgewalzten Erzeugnissen, kalthergestellt oder kaltfertiggestellt, aus nicht rostendem Stahl darunter zum Absatz bestimmt	t t 1000 EUR	*	6 826 6 826 19 248	7 748 7 748 20 142	7 838 7 838 22 262	14 14
2433 20 000	Profilierte Bleche darunter zum Absatz bestimmt	t t 1000 EUR	*	7 399 7 399 13 619	5 155 5 155 9 214	5 413 5 413 10 288	5 5

## 3 Produktion nach Güterarten - Deutschland

Melde-Nr.	Bezeichnung	Einheit	3. Vj 2010	2. Vj 2011	3. Vj 2011	3. Vj 2011 Anzahl der Unternehmen
1	2	3	4	5	6	7
2433 30 000	Sandwich-Platten aus beschichtetem Stahlblech	t	47 110	51 110	57 366	30
	darunter zum Absatz bestimmt	t	47 110	51 110	57 366	30
		1000 EUR	95 462	104 123	113 333	
	Kaltgezogener Draht					
	Kaltgezogener Draht aus nicht legiertem Stahl					
	- mit einem Kohlenstoffgehalt von weniger als 0,25 GHT					
2434 11 301	- - mit einem Querschnitt von 0,80 mm oder mehr, nicht überzogen (blank)	t	348 399	356 481	348 438	32
	darunter zum Absatz bestimmt	t	176 797	171 798	163 001	28
		1000 EUR	140 523	145 844	140 087	
2434 11 302	- - mit einem Querschnitt von 0,80 mm oder mehr, verzinkt und anders überzogen	t	.	.	.	8
	darunter zum Absatz bestimmt	t	6 239	6 962	6 504	7
		1000 EUR	7 006	8 240	7 591	
2434 11 306	- - mit einem Querschnitt von weniger als 0,80 mm, nicht überzogen (blank)	t	.	.	.	5
	darunter zum Absatz bestimmt	t	5 234	4 602	4 755	5
		1000 EUR	9 670	11 760	9 552	
2434 11 307	- - mit einem Querschnitt von weniger als 0,80 mm, verzinkt und anders überzogen	t	2 504	2 445	2 203	3
	darunter zum Absatz bestimmt	t	2 504	2 445	2 203	3
		1000 EUR	4 184	4 392	3 898	
	- mit einem Kohlenstoffgehalt von 0,25 GHT oder mehr bis unter 0,6 GHT					
2434 11 503	- - nicht überzogen (blank)	t	25 505	27 031	24 934	17
	darunter zum Absatz bestimmt	t	23 168	24 888	22 606	15
		1000 EUR	24 485	27 539	25 446	
2434 11 508	- - verzinkt und anders überzogen	t	.	.	.	10
	darunter zum Absatz bestimmt	t	2 971	2 459	2 523	9
		1000 EUR	3 730	3 521	3 370	
	- mit einem Kohlenstoffgehalt von 0,6 GHT oder mehr					
2434 11 703	- - nicht überzogen (blank)	t	.	.	.	16
	darunter zum Absatz bestimmt	t	41 769	40 501	36 662	16
		1000 EUR	38 044	39 098	35 502	
2434 11 705	- - verzinkt	t	11 586	.	.	8
	darunter zum Absatz bestimmt	t	11 077	16 059	19 802	7
		1000 EUR	14 847	22 851	28 171	
2434 11 709	- - anders überzogen	t	.	.	.	6
	darunter zum Absatz bestimmt	t	9 508	13 891	12 437	6
		1000 EUR	10 162	17 423	16 414	
2434 12 000	Kaltgezogener Draht aus nicht rostendem Stahl	t	8 255	8 293	7 800	13
	darunter zum Absatz bestimmt	t	8 089	8 115	7 613	11
		1000 EUR	40 602	45 518	41 766	
	Kaltgezogener Draht aus anderem legierten Stahl					
2434 13 001	- Schweißdrähte, -bänder und -stäbe, weder umhüllt noch gefüllt	t	17 857	19 461	19 558	6
	darunter zum Absatz bestimmt	t	17 857	19 461	19 558	6
		1000 EUR	44 656	54 038	53 805	
2434 13 009	- Anderer kaltgezogener Draht aus anderem legierten Stahl	t	.	.	.	14
	darunter zum Absatz bestimmt	t	19 990	13 976	14 259	12
		1000 EUR	26 566	27 882	27 508	
	NE-Metalle und Halbzeug daraus Silber (einschl. vergoldetem oder platinierendem Silber), in Rohform oder als Halbzeug oder Pulver					
2441 10 300	- in Rohform oder als Pulver	kg	.	.	.	9
	darunter zum Absatz bestimmt	kg	407 195	476 742	469 717	8
		1000 EUR	194 887	424 587	413 580	
2441 10 500	- als Halbzeug	kg	.	.	.	15
	darunter zum Absatz bestimmt	kg	591 740	709 250	711 729	15
		1000 EUR	174 816	303 085	304 437	
	Gold (einschl. platinierendem Gold), in Rohform oder als Halbzeug oder Pulver					
2441 20 300	- in Rohform oder als Pulver	kg	.	18 271	.	6
	darunter zum Absatz bestimmt	kg	30 611	.	.	5
		1000 EUR	.	437 091	457 485	
2441 20 500	- als Halbzeug	kg	.	.	.	14
	darunter zum Absatz bestimmt	kg	22 607	14 181	14 409	13
		1000 EUR	231 311	277 438	256 895	
2441 20 700	- Gold zu monetären Zwecken	kg	-	-	-	-
	darunter zum Absatz bestimmt	kg	-	-	-	-
		1000 EUR	-	-	-	

## 3 Produktion nach Güterarten - Deutschland

Melde-Nr.	Bezeichnung	Einheit	3. Vj 2010	2. Vj 2011	3. Vj 2011	3. Vj 2011 Anzahl der Unternehmen
1	2	3	4	5	6	7
2441 30 300	Platin, in Rohform oder als Pulver oder als Halbzeug - in Rohform oder als Pulver darunter zum Absatz bestimmt	kg kg 1000 EUR	. . .	. 9 159 56 684	14 618 . 57 045	5 4
2441 30 500	- als Halbzeug darunter zum Absatz bestimmt	kg kg 1000 EUR	. . 76 480	. . 106 652	. . 109 589	8 8
2441 30 700	- Katalysatoren in Form von Geweben oder Gittern, aus Platin darunter zum Absatz bestimmt	kg kg 1000 EUR	. . .	. . .	. . .	1 1
2441 40 000	Goldplattierungen auf unedlen Metallen oder auf Silber, in Rohform oder als Halbzeug darunter zum Absatz bestimmt	kg kg 1000 EUR	. 291 964 15 887	. 339 280 17 772	. 282 980 16 125	6 6
2441 50 300	Silberplattierungen auf unedlen Metallen; Platinplattierungen auf unedlen Metallen, auf Silber oder auf Gold, in Rohform oder als Halbzeug - Silberplattierungen auf unedlen Metallen, in Rohform oder als Halbzeug darunter zum Absatz bestimmt	kg kg 1000 EUR	. 20 582 .	. 13 790 .	. 18 928 .	4 4
2441 50 500	- Platinplattierungen auf unedlen Metallen, auf Silber oder auf Gold, in Rohform oder als Halbzeug darunter zum Absatz bestimmt	kg kg 1000 EUR	. . .	. . .	. . .	1 1
2442 11 300	Aluminium und Halbzeug daraus Aluminium in Rohform, Aluminiumlegierungen - Nicht legiertes Aluminium in Rohform darunter zum Absatz bestimmt	t t 1000 EUR	. 82 978 155 010	. 88 774 188 374	. 90 323 184 493	9 8
2442 11 530	- Aluminiumlegierungen - - Primäraluminium darunter zum Absatz bestimmt	t t 1000 EUR	. 75 801 113 364	. 79 209 129 658	. 75 586 122 435	7 6
2442 11 550	- - Sekundäraluminium darunter zum Absatz bestimmt	t t 1000 EUR	. 212 569 240 470	. 223 310 282 014	. 205 982 260 568	12 12
2442 12 000	Aluminiumoxid (ohne künstlichen Korund) darunter zum Absatz bestimmt	t t 1000 EUR	. 241 021 82 799	238 523 238 523 84 372	. 241 328 84 683	9 9
2442 21 000	Halbzeug aus Aluminium Pulver und Flitter, aus Aluminium darunter zum Absatz bestimmt	t t 1000 EUR	. 5 591 56 590	. 5 983 58 566	. 5 523 55 367	5 4
2442 22 300	Stangen (Stäbe) und Profile, aus Aluminium - aus nicht legiertem Aluminium darunter zum Absatz bestimmt	t t 1000 EUR	. 760 5 846	. 197 1 075	. 197 1 081	6 6
2442 22 500	- aus Aluminiumlegierungen darunter zum Absatz bestimmt	t t 1000 EUR	. 147 107 543 769	. 142 345 558 418	. 142 696 563 136	45 44
2442 23 300	Draht aus Aluminium - aus nicht legiertem Aluminium darunter zum Absatz bestimmt	t t 1000 EUR	. 9 547 6 593	. 4 917 4 066	. 5 544 4 331	6 3
2442 23 500	- aus Aluminiumlegierungen darunter zum Absatz bestimmt	t t 1000 EUR	. . .	. . .	. . .	3 3
2442 24 300	Bleche und Bänder aus Aluminium, mit einer Dicke von mehr als 0,2 mm - aus nicht legiertem Aluminium darunter zum Absatz bestimmt	t t 1000 EUR	. 297 881 422 327	. 293 893 469 953	. 288 417 467 694	11 11
2442 24 500	- aus Aluminiumlegierungen darunter zum Absatz bestimmt	t t 1000 EUR	. 417 372 617 667	. 441 666 694 040	. 440 715 694 029	17 16
2442 25 000	Folien und dünne Bänder, aus Aluminium (auch bedruckt oder auf Papier, Pappe, Kunststoff o.ä. Unterlagen), mit einer Dicke (ohne Unterlage) von 0,2 mm oder weniger darunter zum Absatz bestimmt	t t 1000 EUR	. 81 272 81 272 373 442	. 80 794 80 794 392 547	. 81 457 81 457 401 834	19 19



## 3 Produktion nach Güterarten - Deutschland

Melde-Nr.	Bezeichnung	Einheit	3. Vj 2010	2. Vj 2011	3. Vj 2011	3. Vj 2011 Anzahl der Unternehmen
1	2	3	4	5	6	7
2442 26 300	Rohre aus Aluminium; Rohrform-, Rohrverschluss- und Rohrverbindungsstücke, aus Aluminium - Rohre aus nicht legiertem Aluminium darunter zum Absatz bestimmt	t t 1000 EUR	* 107 107 .	. . .	. . .	5 5
2442 26 500	- Rohre aus Aluminiumlegierungen darunter zum Absatz bestimmt	t t 1000 EUR	* . 7 385 38 528	. . 7 702 43 631	. . 7 528 44 480	14 14
2442 26 700	- Rohrform-, Rohrverschluss- und Rohrverbindungsstücke, aus Aluminium darunter zum Absatz bestimmt	t t 1000 EUR	* . 151 1 549	. . 104 1 376	. . 100 1 300	9 7
2443 11 300	Blei, Zink und Zinn, in Rohform Blei, in Rohform - raffiniert darunter zum Absatz bestimmt	t t 1000 EUR	* 72 225 72 225 111 130	89 729 89 729 161 347	84 618 84 618 149 746	6 6
2443 11 500	- mit Antimon darunter zum Absatz bestimmt	t t 1000 EUR	* 6 637 6 637 10 311	8 968 8 968 16 549	7 246 7 246 14 141	3 3
2443 11 900	- Anderes Blei (z.B. Werkblei) darunter zum Absatz bestimmt	t t 1000 EUR	* . . .	. . .	. . .	4 4
2443 12 300	Zink, in Rohform - raffiniert darunter zum Absatz bestimmt	t t 1000 EUR	* . . .	. . .	. . .	3 3
2443 12 500	- in Rohform, Zinklegierungen darunter zum Absatz bestimmt	t t 1000 EUR	* . 25 243 36 269	. . 25 983 38 323	. . 24 017 35 119	10 10
2443 13 300	Zinn, in Rohform - nichtlegiert darunter zum Absatz bestimmt	t t 1000 EUR	* - - -	- - -	- - -	- -
2443 13 500	- Zinnlegierungen darunter zum Absatz bestimmt	t t 1000 EUR	* . . .	. . .	. . .	5 5
2443 21 000	Halbzeug aus Blei, Zink und Zinn Platten, Bleche, Bänder und Folien aus Blei; Pulver und Flitter, aus Blei darunter zum Absatz bestimmt	t t 1000 EUR	* 14 242 14 242 22 956	14 660 14 660 26 752	13 843 13 843 25 783	6 6
2443 22 000	Staub, Pulver und Flitter, aus Zink darunter zum Absatz bestimmt	t t 1000 EUR	* 22 170 22 170 13 236	19 913 19 913 14 316	21 855 21 855 17 251	5 5
2443 23 000	Stangen (Stäbe), Profile, Draht, Bleche, Bänder und Folien, aus Zink darunter zum Absatz bestimmt	t t 1000 EUR	* . 30 217 85 028	. . 32 006 92 433	. . 27 369 79 840	6 6
2443 24 000	Stangen (Stäbe), Profile und Draht, aus Zinn darunter zum Absatz bestimmt	t t 1000 EUR	* . . .	. . .	. . .	2 2
2444 11 000	Kupfer und Halbzeug daraus Kupfer in Rohform; Kupfermatte; Zementkupfer (gefälltes Kupfer) Kupfermatte; Zementkupfer (gefälltes Kupfer) darunter zum Absatz bestimmt	t t 1000 EUR	* - - -	- - -	- - -	- -
2444 12 000	Nicht raffiniertes Kupfer; Kupferanoden zum elektrolytischen Raffinieren darunter zum Absatz bestimmt	t t 1000 EUR	* . . .	. . .	. . .	1 1
2444 13 300	Raffiniertes Kupfer und Kupferlegierungen, in Rohform; Kupfervorlegierungen - Raffiniertes Kupfer in Rohform (z.B. Kathoden, Drahtbarren, Knüppel) darunter zum Absatz bestimmt	t t 1000 EUR	* . . .	. . .	. . .	3 2
2444 13 700	- Kupferlegierungen, in Rohformen; Kupfervorlegierungen darunter zum Absatz bestimmt	t t 1000 EUR	* . 10 134 53 267	. . 10 794 65 169	. . 10 039 58 246	5 5

## 3 Produktion nach Güterarten - Deutschland

Melde-Nr.	Bezeichnung	Einheit	3. Vj 2010	2. Vj 2011	3. Vj 2011	3. Vj 2011 Anzahl der Unternehmen
1	2	3	4	5	6	7
2444 21 000	Halbzeug aus Kupfer und Kupferlegierungen Pulver und Flitter, aus Kupfer und Kupferlegierungen darunter zum Absatz bestimmt	t t 1000 EUR	* 4 299 4 299 38 526	4 207 4 207 47 306	4 195 4 195 44 636	5 5
2444 22 000	Stangen (Stäbe) und Profile, aus Kupfer und Kupferlegierungen darunter zum Absatz bestimmt	t t 1000 EUR	* . 64 070 179 640	. 63 181 206 065	. 61 315 197 910	16 16
2444 23 300	Draht aus Kupfer und Kupferlegierungen - aus raffiniertem Kupfer, mit einer größten Querschnittsabmessung von mehr als 6 mm; Draht aus Kupferlegierungen darunter zum Absatz bestimmt	t t 1000 EUR	* . 179 258 528 751	. 188 214 660 889	. 172 323 566 056	15 15
2444 23 500	- aus raffiniertem Kupfer, mit einer größten Querschnittsabmessung von mehr als 0,5 mm bis 6 mm darunter zum Absatz bestimmt	t t 1000 EUR	* 39 162 29 735 88 212	38 792 30 249 103 870	35 747 27 725 95 283	17 16
2444 23 700	- aus raffiniertem Kupfer, mit einer größten Querschnittsabmessung von 0,5 mm oder weniger darunter zum Absatz bestimmt	t t 1000 EUR	* . 7 144 27 123	. 7 761 37 266	. 6 980 31 577	15 15
2444 24 000	Bleche und Bänder, aus Kupfer und Kupferlegierungen, mit einer Dicke von mehr als 0,15 mm darunter zum Absatz bestimmt	t t 1000 EUR	* 160 144 158 343 627 504	148 651 146 836 675 390	144 888 143 148 667 405	19 19
2444 25 000	Folien und dünne Bänder, aus Kupfer und Kupferlegierungen (auch bedruckt oder auf Papier, Pappe, Kunststoff o.ä. Unterlagen), mit einer Dicke (ohne Unterlage) von 0,15 mm oder weniger darunter zum Absatz bestimmt	t t 1000 EUR	* 6 298 6 298 51 466	6 071 6 071 55 977	5 693 5 693 49 649	8 8
2444 26 300	Rohre, Rohrform-, Rohrverschluss- und Rohrverbindungsstücke, aus Kupfer und Kupferlegierungen - Rohre darunter zum Absatz bestimmt	t t 1000 EUR	* 62 783 60 002 327 059	57 912 54 653 345 918	56 886 53 889 345 264	14 14
2444 26 500	- Rohrform-, Rohrverschluss- und Rohrverbindungsstücke darunter zum Absatz bestimmt	t t 1000 EUR	* . 7 705 44 461	. 6 945 41 320	. 6 635 39 423	14 13
2445 11 000	Sonstige NE-Metalle und Halbzeug daraus Nickelmatte u.a. Zwischenerzeugnisse der Nickelmetallurgie; Nickel in Rohform Nickel in Rohform darunter zum Absatz bestimmt	t t 1000 EUR	* . 812 14 594	. 882 14 898	. 690 10 882	5 4
2445 12 000	Nickelmatte, Nickeloxidsinter u.a. Zwischenerzeugnisse der Nickelmetallurgie darunter zum Absatz bestimmt	t t 1000 EUR	* . . .	. . .	. . .	1 1
2445 21 000	Halbzeug aus Nickel und Nickellegierungen Pulver und Flitter, aus Nickel und Nickellegierungen darunter zum Absatz bestimmt	t t 1000 EUR	* . . .	. . .	. . .	2 2
2445 22 000	Stangen (Stäbe), Profile und Draht, aus Nickel und Nickellegierungen darunter zum Absatz bestimmt	t t 1000 EUR	* 2 988 2 988 69 694	3 986 3 986 95 162	3 917 3 917 92 393	16 16
2445 23 000	Bleche, Bänder und Folien, aus Nickel und Nickellegierungen darunter zum Absatz bestimmt	t t 1000 EUR	* . 5 298 85 856	. 5 897 112 571	. 6 569 126 206	10 10
2445 24 000	Rohre, Rohrform-, Rohrverschluss- und Rohrverbindungsstücke, aus Nickel und Nickellegierungen darunter zum Absatz bestimmt	t t 1000 EUR	* . . 28 469	. . 32 582	. . 33 657	7 7

Melde-Nr.	Bezeichnung	Einheit	3. Vj 2010	2. Vj 2011	3. Vj 2011	3. Vj 2011 Anzahl der Unternehmen
1	2	3	4	5	6	7
	Sonstige NE-Metalle und Erzeugnisse daraus; Cermets; Abfälle und Schrott					
2445 30 130	- Wolfram; Pulver, Stangen (Stäbe), Profile, Bleche aus Wolfram; Molybdän und Waren daraus	t	.	.	.	8
	- - Wolfram (ohne Abfälle und Schrott); Pulver aus Wolfram; Stangen (Stäbe), Profile, Bleche, Bänder, Folien und Draht aus Wolfram	t	.	.	.	8
	darunter zum Absatz bestimmt	1000 EUR	368	366	365	8
2445 30 170	- - Molybdän und Waren daraus (ohne Abfälle und Schrott)	t	.	.	.	8
	darunter zum Absatz bestimmt	1000 EUR	348	274	308	8
	- Tantal, Magnesium, Waren daraus; Cobaltmatte, Cobalt und Waren daraus					
2445 30 230	- - Tantal und Waren daraus (ohne Abfälle und Schrott)	t	.	.	.	4
	darunter zum Absatz bestimmt	1000 EUR	9 379	.	.	4
2445 30 250	- - Magnesium und Waren daraus (ohne Abfälle und Schrott)	t	.	.	.	8
	darunter zum Absatz bestimmt	1000 EUR	3 404	4 695	3 598	8
2445 30 270	- - Cobaltmatte und andere Zwischen-erzeugnisse der Cobalt-metallurgie; Cobalt und Waren daraus (ohne Abfälle und Schrott)	t	158	.	.	7
	darunter zum Absatz bestimmt	1000 EUR	14 759	178	181	7
2445 30 300	- Bismut und Waren daraus, einschl. Abfälle und Schrott, Cadmium in Rohform und Waren daraus (ohne Abfälle und Schrott)	t	.	.	.	3
	darunter zum Absatz bestimmt	1000 EUR	1 326	521	377	3
2445 30 430	- Titan und Waren daraus (ohne Abfälle und Schrott)	t	.	.	.	8
	darunter zum Absatz bestimmt	1000 EUR	26 064	1 065	1 275	8
2445 30 470	- Zirkonium und Waren daraus (ohne Abfälle und Schrott); Antimon und Waren daraus (ohne Abfälle und Schrott)	t	13	.	.	3
	darunter zum Absatz bestimmt	1000 EUR	3 075	.	.	3
	- Mangan, Beryllium, Chrom etc., Cermets, Waren daraus					
2445 30 550	- - Beryllium, Chrom, Germanium, Vanadium, Gallium, Hafnium, Indium, Niob, Rhenium, thallium, Waren daraus, a.n.g.; Abfälle und Schrott von diesen Metallen (ohne Abfälle und Schrott von Chrom, Beryllium und Thallium)	t	290	311	313	7
	darunter zum Absatz bestimmt	1000 EUR	15 626	19 030	18 139	7
2445 30 570	- - Cermets und Waren daraus (einschl. Abfälle und Schrott), a.n.g.; Mangan und Waren daraus (einschl. Abfälle und Schrott), a.n.g.	t	.	.	.	3
	darunter zum Absatz bestimmt	1000 EUR	.	.	.	3
	Kernbrennstoffe					
2446 10 000	Natürliches Uran und seine Verbindungen; Legierungen, Dispersionen (einschl. Cermets), keramische Erzeugnisse und Mischungen, die natürliches Uran oder Verbind. von natürlichem Uran enthalten	kg	.	.	.	-
	darunter zum Absatz bestimmt	1000 EUR	-	-	-	-
2446 99 000	An Nachunternehmer vergebene Arbeiten bei der Herstellung von Kernbrennstoffen	1000 EUR	-	-	-	-
	Gießereierzeugnisse					
	Eisengießereierzeugnisse					
	Teile aus Temperguss					
2451 11 100	- für Straßenfahrzeuge und Maschinenbauerzeugnisse	t	283	366	308	3
	darunter zum Absatz bestimmt	1000 EUR	1 337	1 964	1 545	3
2451 11 900	- für sonstige Verwendungszwecke	t	.	.	.	9
	darunter zum Absatz bestimmt	1000 EUR	7 483	8 572	7 871	9

## 3 Produktion nach Güterarten - Deutschland

Melde-Nr.	Bezeichnung	Einheit	3. Vj 2010	2. Vj 2011	3. Vj 2011	3. Vj 2011 Anzahl der Unternehmen
1	2	3	4	5	6	7
2451 12 100	Teile aus Gusseisen mit Kugelgraphit - für Straßenfahrzeuge darunter zum Absatz bestimmt	t t 1000 EUR	* . 142 606 233 762	. . 182 073 304 632	. . 169 334 287 918	25 25
2451 12 200	- Wellen, Lagerschalen darunter zum Absatz bestimmt	t t 1000 EUR	* . 9 953 11 106	. . 11 472 16 873	. . . 43 433	6 6
2451 12 400	- für Motoren und Antriebselemente darunter zum Absatz bestimmt	t t 1000 EUR	* . 8 583 7 735 19 151	. . 9 894 8 843 22 717	. . 9 313 8 471 22 169	18 16
2451 12 500	- für sonstige Maschinenbau- erzeugnisse darunter zum Absatz bestimmt	t t 1000 EUR	* . 92 142 89 164 186 048	. . 103 178 95 907 222 570	. . 104 819 98 333 227 201	73 71
2451 12 900	- für sonstige Verwendungszwecke darunter zum Absatz bestimmt	t t 1000 EUR	* . 77 454 73 803 121 749	. . 86 258 81 136 144 392	. . 81 047 77 809 145 679	56 54
2451 13 100	Teile aus nicht verformbarem Gusseisen (Eisenguss) - für Straßenfahrzeuge darunter zum Absatz bestimmt	t t 1000 EUR	* . 184 463 244 041	. . 225 628 327 076	. . 186 162 273 379	24 23
2451 13 200	- Wellen, Lagerschalen darunter zum Absatz bestimmt	t t 1000 EUR	* . 274 446	. . 197 474	. . 149 374	4 4
2451 13 400	- für Motoren und Antriebselemente darunter zum Absatz bestimmt	t t 1000 EUR	* . 128 655 123 674 174 921	. . 162 362 156 402 239 053	. . 153 411 147 324 227 720	30 27
2451 13 500	- für sonstige Maschinenbau- erzeugnisse darunter zum Absatz bestimmt	t t 1000 EUR	* . 100 589 74 861 141 472	. . 127 980 96 209 188 219	. . 124 413 94 275 186 749	93 90
2451 13 900	- für sonstige Verwendungszwecke darunter zum Absatz bestimmt	t t 1000 EUR	* . 94 027 82 849 138 969	. . 104 098 92 480 163 016	. . 102 079 90 691 164 955	53 51
2451 20 000	Rohre und Hohlprofile, aus Gusseisen darunter zum Absatz bestimmt	t t 1000 EUR	* . 60 698 60 698 67 471	. . 53 808 53 808 60 550	. . 42 807 42 807 48 786	3 3
2451 30 300	Rohrform-, Rohrverschluss- und Rohr- verbindungsstücke, aus Gusseisen - aus nicht verformbarem Gusseisen darunter zum Absatz bestimmt	t t 1000 EUR	* . 2 178 2 178 6 373	. . 2 820 2 820 7 904	. . 2 124 2 124 .	4 4
2451 30 500	- aus verformbarem Gusseisen darunter zum Absatz bestimmt	t t 1000 EUR	* . 2 700 2 700 10 186	. . 2 831 2 831 10 504	. . . . .	3 3
2452 10 100	Stahlgießereierzeugnisse Teile aus Stahlguss - für Straßenfahrzeuge darunter zum Absatz bestimmt	t t 1000 EUR	* . 1 170 1 170 18 505	. . 1 275 1 275 18 975	. . 1 227 1 227 18 041	10 10
2452 10 300	- Lagerschalen darunter zum Absatz bestimmt	t t 1000 EUR	* . - - -	. . - - -	. . - - -	- -
2452 10 400	- für Motoren und Antriebselemente darunter zum Absatz bestimmt	t t 1000 EUR	* . 493 493 4 530	. . 597 597 5 249	. . 506 506 5 002	6 6
2452 10 500	- für sonstige Maschinenbau- erzeugnisse darunter zum Absatz bestimmt	t t 1000 EUR	* . 11 133 9 604 78 489	. . 12 126 10 580 89 807	. . 10 712 93 506	24 24
2452 10 900	- für sonstige Erzeugnisse darunter zum Absatz bestimmt	t t 1000 EUR	* . 17 793 15 442 156 270	. . 20 383 18 407 182 541	. . 17 089 182 851	37 35
2452 20 000	Rohre aus Stahlschleuderguss darunter zum Absatz bestimmt	t t 1000 EUR	* . - - -	. . - - -	. . - - -	- -
2452 30 000	Rohre, Rohrform-, Rohrverschluss- und Rohrverbindungsstücke, aus Gussstahl darunter zum Absatz bestimmt	t t 1000 EUR	* . - - -	. . - - -	. . - - -	- -
2453 10 100	Leichtmetallgießereierzeugnisse Teile aus Leichtmetallguss - für Straßenfahrzeuge darunter zum Absatz bestimmt	t t 1000 EUR	* . 126 317 84 927 521 040	. . 140 672 99 171 630 293	. . 142 160 98 191 627 077	78 71

## 3 Produktion nach Güterarten - Deutschland

Melde-Nr.	Bezeichnung	Einheit	3. Vj 2010	2. Vj 2011	3. Vj 2011	3. Vj 2011 Anzahl der Unternehmen
1	2	3	4	5	6	7
2453 10 200	- Wellen, Lagerschalen darunter zum Absatz bestimmt	t t 1000 EUR	* . 258 1 705	. 303 2 866	. 262 2 670	6 6
2453 10 400	- für Motoren und Antriebselemente darunter zum Absatz bestimmt	t t 1000 EUR	* 50 335 29 407 172 775	57 216 34 332 214 674	53 145 33 717 203 576	56 47
2453 10 500	- für sonstige Maschinenbau- erzeugnisse darunter zum Absatz bestimmt	t t 1000 EUR	* 9 175 8 230 75 543	8 104 7 022 65 796	7 936 7 110 66 060	77 74
2453 10 900	- für sonstige Verwendungszwecke darunter zum Absatz bestimmt	t t 1000 EUR	* 36 805 26 979 216 225	. 26 825 231 078	. 25 746 225 509	143 135
2454 10 100	Buntmetall-/Schwermetallgießerei- erzeugnisse Teile aus Buntmetall-/ Schwermetallguss - für Straßenfahrzeuge darunter zum Absatz bestimmt	t t 1000 EUR	* 3 732 21 711	. 3 424 25 058	. 3 213 24 282	16 14
2454 10 200	- Wellen, Lagerschalen darunter zum Absatz bestimmt	t t 1000 EUR	* . . .	. . .	. . .	4 3
2454 10 400	- für Motoren und Antriebselemente darunter zum Absatz bestimmt	t t 1000 EUR	* 95 95 .	122 122 .	98 98 .	7 7
2454 10 500	- für sonstige Maschinenbau- erzeugnisse darunter zum Absatz bestimmt	t t 1000 EUR	* 10 947 915 12 868	11 462 915 14 093	10 747 996 14 420	44 33
2454 10 900	- für sonstige Verwendungszwecke darunter zum Absatz bestimmt	t t 1000 EUR	* 13 182 11 992 115 079	14 624 13 415 139 560	13 579 12 330 129 031	93 84

Melde-Nr.	Bezeichnung	Einheit	3. Vj 2010	2. Vj 2011	3. Vj 2011	3. Vj 2011 Anzahl der Unternehmen
1	2	3	4	5	6	7
	Metallerzeugnisse					
	Stahl- und Leichtmetallbauerzeugnisse					
	Metallkonstruktionen					
	Vorgefertigte Gebäude aus Eisen, Stahl oder Aluminium					
	- Vorgefertigte Gebäude aus Eisen oder Stahl					
2511 10 303	- - Hallen ohne Einbauten	m <sup>2</sup> t 1000 EUR	1 435 806 87 838 134 062	1 071 752 79 172 134 691	1 190 695 84 699 142 007	79 79
2511 10 305	- - Hallen mit Einbauten	m <sup>2</sup> t 1000 EUR	835 258 21 741 55 673	623 029 18 100 46 513	775 069 23 929 61 319	24 24
2511 10 307	- - Stahl-Profilblech-Garagen; Gartenhäuser u.ä. Fertigteilbauten, aus Stahlblech	m <sup>2</sup> t 1000 EUR	102 687 3 769 16 811	103 167 4 563 17 388	102 983 4 325 17 097	8 8
2511 10 309	- - Andere Fertigteilbauten und bewohnbare Container	m <sup>2</sup> t 1000 EUR	207 969 25 777 116 886	211 936 26 755 131 703	236 205 26 856 151 918	33 33
2511 10 500	- Vorgefertigte Gebäude aus Aluminium	m <sup>2</sup> t 1000 EUR	6 326 624 5 140	6 701 776 7 597	6 590 699 4 436	10 10
	Andere Konstruktionen und Konstruktionsteile, aus Metall					
	Brücken und Brückenelemente, aus Eisen oder Stahl					
2511 21 003	- Verkehrsbrücken und Teile dafür	t 1000 EUR	15 113 49 703	12 120 33 589	15 492 50 506	33
2511 21 005	- Signal-, Rohr- und Kabelbrücken	t 1000 EUR	284 905	301 832	388 1 298	5
2511 22 000	Türme und Gittermaste, aus Eisen oder Stahl	t 1000 EUR	63 975 113 519	59 152 103 838	63 863 111 383	30
	Andere Konstruktionen und Konstruktionsteile, vorgearbeitete Bleche, Stäbe, Profile u. dgl., aus Eisen, Stahl oder Aluminium					
	- Gerüst-, Schalungs- oder Stützmaterial, aus Eisen oder Stahl					
2511 23 103	- - Strebaubau (z.B. Grubenstempel; ohne schreitenden hydraulischen Grubenausbau) und Zubehör	t 1000 EUR	848 4 183	1 262 5 557	2 262 12 621	4
2511 23 105	- - Streckenausbau (z.B. Streckenbögen) und Zubehör	t 1000 EUR	23 986 20 768	23 768 21 952	26 464 25 150	9
2511 23 107	- - Anderes Gerüst-, Schalungs- oder Stützmaterial, aus Eisen oder Stahl	t 1000 EUR	48 066 133 092	57 406 137 793	60 539 141 120	48
2511 23 300	- Schützen, Wehre u.a. Konstruktionen für den Wasserbau, aus Eisen oder Stahl	t 1000 EUR	4 929 12 733	5 983 15 663	6 067 19 472	30
2511 23 500	- Rollläden und andere Konstruktionen und Konstruktionsteile, ausschließlich oder hauptsächlich aus Stahlblech	t 1000 EUR	167 373 414 336	182 433 461 251	205 150 495 466	281
	- Andere Konstruktionen und zu Konstruktionszwecken vorgearbeitete Stäbe, Profile u. dgl. aus Eisen oder Stahl					
	- - Skelettkonstruktionen, Stütz- und Trägerkonstruktionen für den Anlagenbau sowie für andere Zwecke aus Eisen oder Stahl					
2511 23 611	- - - Skelettkonstruktionen für Hallen (z.B. Produktions-, Lager-, Fertigungs-, Freizeithallen)	t 1000 EUR	77 253 159 894	71 038 144 901	79 518 163 922	135
2511 23 612	- - - Skelettkonstruktionen für Büro-, Amts- und Anstaltsgebäude	t 1000 EUR	2 658 6 935	1 835 5 125	1 907 5 277	21
2511 23 613	- - - Skelettkonstruktionen für andere Gebäude (z.B. Bahnhöfe, Flughäfen)	t 1000 EUR	19 993 57 477	20 804 64 481	27 842 77 081	67

## 3 Produktion nach Güterarten - Deutschland

Melde-Nr.	Bezeichnung	Einheit	3. Vj 2010	2. Vj 2011	3. Vj 2011	3. Vj 2011 Anzahl der Unternehmen
1	2	3	4	5	6	7
2511 23 614	- - - Stütz- und Trägerkonstruktionen für den Anlagenbau (z.B. für Raffinerien, chemische Industrien, Hütten- und Kraftwerke)	t 1000 EUR	49 130 141 671	60 451 170 176	57 466 173 253	132
2511 23 615	- - - Stütz- und Trägerkonstruktionen für andere Zwecke	t 1000 EUR	103 955 208 052	116 251 233 152	130 892 262 981	240
	- - - Andere Konstruktionen und zu Konstruktionszwecken vorgearbeitete Stäbe, Profile u. dgl. aus Eisen oder Stahl					
2511 23 691	- - - Ortsfeste Gerüstkonstruktionen	t 1000 EUR	94 970 125 329	124 985 126 867	123 348 108 858	32
2511 23 692	- - - Dachstühle und Teile dafür (z.B. Be- und Überdachungen)	t 1000 EUR	2 394 5 018	2 570 5 604	2 519 5 758	21
2511 23 693	- - - Glasdachkonstruktionen (z.B. Wintergärten)	m <sup>2</sup> t 1000 EUR	161 379 7 864 37 403	91 316 5 018 25 572	112 779 6 892 34 423	45 45
2511 23 694	- - - Regale (ohne Fachbodenregale und Systemprofile)	t 1000 EUR	80 339 113 527	84 616 116 897	80 751 118 005	49
2511 23 695	- - - Stahlschutzplanken	t 1000 EUR	26 477 19 863	27 009 20 304	20 155 15 262	6
2511 23 696	- - - Abdeckungen (Lichtgitter) und Roste aus gewalzten oder stranggepressten Stahlprofilen (auch aus Rohren)	t 1000 EUR	72 932 184 374	73 225 192 041	76 393 198 529	157
2511 23 697	- - - Scheren- und Rollgitter	t 1000 EUR	. 1 261	. 987	. 1 039	4
2511 23 699	- - - Geländer, Treppen, Markisen- gestelle u.a. Konstruktionen und zu Konstruktionszwecken vorgearbeitete Stäbe, Profile u.dgl., aus Eisen oder Stahl	t 1000 EUR	78 459 226 529	80 316 242 715	89 364 275 339	468
	- Konstruktionen und Konstruktions- teile sowie zu Konstruktions- zwecken vorgearbeitete Bleche, Profile u.dgl., aus Aluminium (z.B. vorgefertigte Fassadenele- mente; ohne Tore, Türen, Fenster usw.)					
2511 23 701	- - Skelettkonstruktionen	t 1000 EUR	4 465 25 716	3 913 26 210	4 975 31 325	39
2511 23 703	- - Bauelemente (ohne Tore, Türen, Fenster)	t 1000 EUR	83 076 380 834	83 152 409 717	106 336 389 778	161
2511 23 705	- - Rollläden	t 1000 EUR	6 897 61 571	6 794 60 654	6 990 62 147	32
2511 23 707	- - Scheren und Rollgitter	t 1000 EUR	1 957 2 048	717 2 130	727 2 200	7
2511 23 709	- - Andere Konstruktionen und Konstruktionsteile sowie zu Konstruktionszwecken vorgearbeitete Bleche, Profile u.dgl., aus Aluminium	t 1000 EUR	101 010 419 280	88 147 450 137	105 093 502 039	301
	Ausbauelemente aus Stahl und Aluminium					
	Tore, Türen, Fenster, deren Rahmen und Verkleidungen, Tor- und Türschwellen, aus Eisen, Stahl oder Aluminium					
	- aus Eisen oder Stahl					
	- - Tore, Türen, Fenster und Tor- und Türschwellen, deren Rahmen und Verkleidungen					
2512 10 301	- - - Garagentore (Schwing- und Kipptore)	St 1000 EUR	124 097 65 611	121 275 67 353	126 870 72 945	18
2512 10 302	- - - Rolltore	St 1000 EUR	. .	. .	. .	17
2512 10 303	- - - Sektionaltore	St 1000 EUR	. .	. .	. .	12
2512 10 304	- - - Schiebe- und Drehflügeltore	St 1000 EUR	17 234 22 587	19 655 23 920	20 185 27 872	32

## 3 Produktion nach Güterarten - Deutschland

Melde-Nr.	Bezeichnung	Einheit	3. Vj 2010	2. Vj 2011	3. Vj 2011	3. Vj 2011 Anzahl der Unternehmen
1	2	3	4	5	6	7
2512 10 305	- - - Andere Stahltore	St 1000 EUR	113 241 31 442	123 760 27 886	109 435 33 378	26
2512 10 306	- - - Feuerschutztüren	St 1000 EUR	160 703 74 045	144 493 73 572	156 476 76 873	90
2512 10 307	- - - Stahltürzargen	St 1000 EUR	402 890 34 261	360 179 32 861	393 089 37 156	21
2512 10 309	- - - Andere Türen, Tor- und Türschwellen, deren Rahmen und Verkleidungen	St 1000 EUR	240 333 76 364	234 807 76 368	264 144 85 987	102
2512 10 310	- - Fenster ohne Verglasung, deren Rahmen und Verkleidungen	St 1000 EUR	3 792 3 774	3 896 4 010	4 204 4 164	10
2512 10 320	- - Fenster mit Verglasung, deren Rahmen und Verkleidungen	St 1000 EUR	37 460 13 138	38 278 13 266	37 596 12 938	48
2512 10 501	- - - Rolltore	St 1000 EUR	6 085 8 766	4 979 7 896	5 652 8 670	36
2512 10 502	- - - Schiebe- und Drehflügeltore	St 1000 EUR	1 115 3 780	1 689 6 431	1 819 6 969	15
2512 10 503	- - - Sektionaltore	St 1000 EUR	1 513 4 584	1 647 4 826	1 912 5 566	24
2512 10 504	- - - Andere Tore	St 1000 EUR	2 440 7 104	2 700 7 511	2 555 7 633	23
2512 10 505	- - - Türen, Tor- und Türschwellen, deren Rahmen und Verkleidungen	St 1000 EUR	435 228 160 542	397 055 147 755	485 759 169 683	259
2512 10 507	- - Fenster ohne Verglasung, deren Rahmen und Verkleidungen	St 1000 EUR	157 238 31 810	152 083 28 237	141 069 29 333	51
2512 10 508	- - Fenster mit Verglasung, deren Rahmen und Verkleidungen	St 1000 EUR	252 230 218 216	216 079 194 636	252 983 227 821	315
2521 11 000	Heizkörper und -kessel für Zentralheizungen; Metallbehälter mit einem Fassungsvermögen von mehr als 300 l  Heizkörper und -kessel für Zentralheizungen, Teile dafür Heizkörper für Zentralheizungen, nicht elektrisch beheizt und Teile dafür	t 1000 EUR	49 128 110 080	43 306 96 893	45 867 102 698	22
2521 12 003	Zentralheizungskessel für die Warmwasser- und Niederdruckdampf-erzeugung - mit Gasbeheizung	St 1000 EUR	228 389 118 422	228 532 112 616	259 776 131 789	8
2521 12 005	- mit Ölbeheizung	St 1000 EUR	43 418 57 762	21 437 37 666	27 953 51 487	11
2521 12 007	- mit anderer Beheizung	St 1000 EUR	22 379 53 559	19 343 46 426	22 459 56 839	13
2521 13 000	Teile für Zentralheizungskessel	1000 EUR	52 475	45 080	52 005	12
2529 11 100	Sonstige Metallbehälter mit einem Fassungsvermögen von mehr als 300 l  Tanks, Sammelbehälter, Fässer, Bottiche und ähnliche Behälter (ohne solche für verdichtete oder verflüssigte Gase), aus Eisen, Stahl oder Aluminium, mit einem Fassungsvermögen von mehr als 300 l (ohne mechanische und wärmetechnische Einrichtungen) - für gasförmige Stoffe, aus Eisen oder Stahl (ohne solche für verdichtete oder verflüssigte Gase)	t 1000 EUR	4 681 22 911	5 400 29 577	4 997 27 156	29
2529 11 203	- für flüssige Stoffe, mit Innenauskleidung oder Wärmeschutzverkleidung, aus Eisen oder Stahl - - Heizungsboiler	t 1000 EUR	2 769 15 025	2 326 11 892	2 973 14 486	10



## 3 Produktion nach Güterarten - Deutschland

Melde-Nr.	Bezeichnung	Einheit	3. Vj 2010	2. Vj 2011	3. Vj 2011	3. Vj 2011 Anzahl der Unternehmen
1	2	3	4	5	6	7
2529 11 207	- - Behälter für chemische Stoffe	t 1000 EUR	1 223 10 682	1 384 11 317	1 441 10 757	20
2529 11 208	- - Andere Behälter für flüssige Stoffe, mit Innenauskleidung oder Wärmeschutzverkleidung, aus Eisen oder Stahl	t 1000 EUR	7 618 17 885	9 228 20 130	8 839 19 314	15
2529 11 303	- - Druckwasserkessel	t 1000 EUR	1 791 10 364	2 025 10 998	1 985 10 291	14
2529 11 309	- - Andere Behälter für flüssige Stoffe	t 1000 EUR	26 480 132 208	23 788 118 509	24 619 121 398	92
2529 11 503	- - für feste Stoffe, aus Eisen oder Stahl	t 1000 EUR	7 757 15 009	9 085 17 420	8 865 17 834	10
2529 11 509	- - Müllgroßbehälter	t 1000 EUR	23 928 58 659	27 744 66 420	27 221 65 552	61
2529 11 700	- für Stoffe aller Art, aus Aluminium	t 1000 EUR	1 084 9 252	1 829 17 900	1 538 14 895	9
2529 12 000	Behälter für verdichtete oder verflüssigte Gase, aus Eisen oder Stahl sowie aus Aluminium	t 1000 EUR	12 010 47 192	22 690 58 939	28 384 56 724	28
	Dampfkessel (Dampferzeuger) (ohne Zentralheizungskessel); Kernreaktoren, Teile dafür					
	Dampfkessel (Dampferzeuger), Teile dafür					
	Dampfkessel (Dampferzeuger) für die Heißwasser- und Niederdruckdampferzeugung; Kessel zum Erzeugen von überhitztem Wasser					
2530 11 100	- Wasserrohrkessel	St 1000 EUR	.	8 160	.	3
2530 11 500	- Flammrohrkessel, Rauchrohrkessel u.a. Dampfkessel (einschl. kombinierter Kessel (Hybridkessel))	St 1000 EUR	446 37 444	.	789 51 624	8
2530 11 700	- Kessel zum Erzeugen von überhitztem Wasser	St 1000 EUR	.	.	19	3
	Hilfsapparate für Zentralheizungskessel, Dampfkessel und Kessel zum Erzeugen von überhitztem Wasser; Kondensatoren für Dampfkraftmaschinen					
2530 12 300	- Hilfsapparate für Zentralheizungskessel, Dampfkessel und Kessel zum Erzeugen von überhitztem Wasser	t 1000 EUR	5 573 41 926	6 381 49 091	5 227 47 111	12
2530 12 500	- Kondensatoren für Dampfkraftmaschinen	t 1000 EUR	.	.	.	1
	Teile für Dampfkessel, Kessel zum Erzeugen von überhitztem Wasser, Hilfsapparate für Kessel und Kondensatoren für Dampfkraftmaschinen					
2530 13 300	- Teile für Dampfkessel, Kessel zum Erzeugen von überhitztem Wasser	1000 EUR	18 630	23 936	27 936	13
2530 13 500	- Teile für Hilfsapparate für Kessel und Kondensatoren für Dampfkraftmaschinen	1000 EUR	.	.	.	4
2530 21 000	Kernreaktoren, Teile dafür Kernreaktoren, außer Isotopentrennern	t 1000 EUR	-	-	-	-
2530 22 000	Teile für Kernreaktoren, außer Isotopentrennern	1000 EUR	.	.	.	4
	Waffen und Munition, Teile dafür					
	Revolver, Pistolen, nicht-militärische Schusswaffen und ähnliche Geräte					
2540 12 300	- Revolver und Pistolen (ohne Schreckschuss-, Leucht-, Starterpistolen und -revolver u.ä Geräte)	St 1000 EUR	71 438 13 683	41 310 8 404	41 002 9 145	5

## 3 Produktion nach Güterarten - Deutschland

Melde-Nr.	Bezeichnung	Einheit	3. Vj 2010	2. Vj 2011	3. Vj 2011	3. Vj 2011 Anzahl der Unternehmen
1	2	3	4	5	6	7
2540 12 501	- Jagd- und Sportgewehre (auch Vorderlader) - - Sportgewehre (Kleinkaliber)	St 1000 EUR	6 511 2 193	4 816 1 588	. 1 276	4
2540 12 503	- - Büchsen	St 1000 EUR	15 532 15 388	17 098 18 676	15 629 17 226	6
2540 12 505	- - Flinten (einschl. kombinierter Jagdwaffen)	St 1000 EUR	1 769 4 158	1 680 4 534	1 805 4 454	4
2540 12 509	- - Andere Jagd- und Sportwaffen	St 1000 EUR	.	.	.	3
2540 12 700	- Andere Feuerwaffen (z.B. Schreckschuss-, Reizstoffwaffen, Leucht- und Starterpistolen, Bolzenviertötungsapparate)	St 1000 EUR	.	.	.	3
2540 12 900	- Andere Waffen (z.B. Feder- Luft- und Gasdruckwaffen, Schlagstöcke usw.; ohne Säbel, Bajonette u.a. blanke Waffen)	St 1000 EUR	12 211 4 991	.	.	5
2540 13 001	Patronen u.a. Munition und Geschosse Teile dafür, für zivile Zwecke	1000 St 1000 EUR	.	.	.	4
2540 14 001	Teile und Zubehör für Revolver, Pistolen u.a. Waffen, für zivile Zwecke	1000 EUR	19 966	21 627	23 955	17
2550 11 341	Schmiede-, Blechformteile, gewalzte Ringe und pulvermetallurgische Erzeugnisse  Freiformschmiedestücke, Kaltfließpressteile, Gesenkschmiedeteile, Blechformteile, aus Stahl und NE-Metall  Freiformschmiedestücke, Kaltfließpressteile, aus Stahl und NE-Metall - Freiformschmiedestücke, aus Stahl und NE-Metall - - Freiformschmiedestücke aus Stahl	t 1000 EUR	15 032 124 963	20 535 146 211	16 953 110 772	11
2550 11 343	- - - Wellen aus Stahl - - - Andere Freiformschmiedestücke aus Stahl	t 1000 EUR	14 373 35 029	17 252 43 739	17 296 43 473	14
2550 11 345	- - - Geschmiedete und gewalzte Ringe bis 125 kg Rohgewicht	t 1000 EUR	619 4 534	866 6 349	860 6 698	16
2550 11 347	- - - Andere Freiformschmiedestücke bis 125 kg Rohgewicht	t 1000 EUR	36 496 73 941	35 646 77 775	35 336 77 610	18
2550 11 349	- - - Geschmiedete und gewalzte Ringe über 125 kg Rohgewicht	t 1000 EUR	25 858 132 493	27 594 138 526	29 853 125 270	20
2550 11 370	- - - Andere Freiformschmiedestücke über 125 kg Rohgewicht -- Freiformschmiedestücke aus NE-Metall	t 1000 EUR	.	252 6 171	292 6 466	3
2550 11 510	- Kaltfließpressteile aus Stahl und NE-Metall - - aus Stahl - - - für Straßenfahrzeuge	t 1000 EUR	21 278 76 576	27 344 100 466	25 668 97 461	26
2550 11 520	- - - Wellen	t 1000 EUR	327 1 847	572 4 049	540 4 364	6
2550 11 530	- - - für Motoren und Antriebs-elemente	t 1000 EUR	3 633 13 759	4 334 16 272	4 237 16 764	9
2550 11 540	- - - für sonstige Maschinenbauerzeugnisse	t 1000 EUR	1 630 6 192	2 615 9 268	2 481 8 950	15
2550 11 560	- - - für elektrotechnische Erzeugnisse	t 1000 EUR	311 2 428	350 2 881	353 2 918	6
2550 11 570	- - - für sonstige Verwendungszwecke	t 1000 EUR	15 116 33 535	17 711 35 144	16 497 35 234	22
2550 11 580	- - aus NE-Metall	t 1000 EUR	2 718 29 422	2 924 39 137	2 697 35 574	19
2550 12 100	Gesenkschmiedeteile aus Stahl und NE-Metall - aus Stahl - - für Straßenfahrzeuge	t 1000 EUR	216 026 389 247	260 955 500 189	252 142 491 242	46

## 3 Produktion nach Güterarten - Deutschland

Melde-Nr.	Bezeichnung	Einheit	3. Vj 2010	2. Vj 2011	3. Vj 2011	3. Vj 2011 Anzahl der Unternehmen
1	2	3	4	5	6	7
2550 12 200	- - Wellen und Teile für Wälzlager	t 1000 EUR	.	.	.	3
2550 12 300	- - für Motoren und Antriebs- elemente	t 1000 EUR	56 616 139 254	68 861 176 206	64 631 166 880	9
2550 12 400	- - für Maschinen, Apparate und Geräte für die Land- und Forstwirtschaft oder den Gartenbau	t 1000 EUR	3 673 8 358	6 506 13 710	5 613 12 158	14
2550 12 500	- - für Hebezeuge und Förder- mittel	t 1000 EUR	3 469 16 094	3 970 19 251	4 063 19 675	13
2550 12 600	- - für Bau und Baustoffmaschinen	t 1000 EUR	7 256 21 322	8 262 26 181	8 009 24 822	13
2550 12 700	- - für sonstige Maschinenbau- erzeugnisse	t 1000 EUR	14 672 47 269	18 958 62 660	18 812 62 756	26
2550 12 800	- - für sonstige Verwendungszwecke	t 1000 EUR	24 865 78 175	30 501 99 915	30 192 100 547	38
2550 12 900	- aus NE-Metall	t 1000 EUR	10 311 113 637	11 675 127 403	11 402 127 396	15
2550 13 100	Blechformteile, aus Stahl und NE-Metall - aus Stahl - - für Straßenfahrzeuge	t 1000 EUR	553 745 1 259 774	681 077 1 574 202	682 334 1 551 174	241
2550 13 200	- - für Motoren und Antriebselemente	t 1000 EUR	13 230 64 628	15 014 73 359	15 022 72 688	39
2550 13 300	- - für sonstige Maschinenbau- erzeugnisse	t 1000 EUR	48 172 138 232	66 535 180 681	64 541 176 505	163
2550 13 400	- - für elektrotechnische Erzeugnisse	t 1000 EUR	51 306 247 013	49 867 249 226	50 009 252 465	142
2550 13 500	- - für sonstige Verwendungszwecke	t 1000 EUR	253 404 860 816	302 002 993 470	291 763 987 058	456
2550 13 700	- aus NE-Metall	t 1000 EUR	25 330 195 638	27 756 225 781	28 297 227 908	140
2550 20 201	Pulvermetallurgische Erzeugnisse aus Stahlpulver oder NE-Metallpulver - aus Stahlpulver - - für Straßenfahrzeuge	t 1000 EUR	3 909 49 648	6 709 67 630	6 227 63 171	9
2550 20 203	- - für Maschinenbauerzeugnisse	t 1000 EUR	2 546 19 886	554 8 586	600 9 324	5
2550 20 205	- - für elektrotechnische Erzeugnisse	t 1000 EUR	.	.	.	2
2550 20 209	- - für sonstige Verwendungszwecke	t 1000 EUR	6 552 44 206	7 697 51 158	7 231 51 509	10
2550 20 800	- aus NE-Metallpulver	t 1000 EUR	990 50 513	1 092 63 286	1 125 72 237	11
2561 11 300	Oberflächenveredlung, Wärmebehandlung und Mechanik, a.n.g.  Oberflächenveredlung und Wärmebehandlung  Überzüge von Metallen Metallische Überzüge - durch Aufschmelzen	1000 EUR	148 473	155 644	156 804	111
2561 11 500	- durch Warmspritzen	1000 EUR	47 588	50 653	51 096	25
2561 11 700	- Zinküberzug durch Elektrolyse und chemische Verfahren	1000 EUR	145 611	162 871	164 360	125
2561 11 900	- Andere metallische Überzüge (z.B. Nickel-, Kupfer-, Chromüberzüge, vergolden, versilbern, platinie- ren) durch Elektrolyse und chemische Verfahren	1000 EUR	236 363	268 761	273 607	181
2561 12 300	Nichtmetallische Überzüge - Kunststoffüberzüge	1000 EUR	68 563	78 463	74 254	68
2561 12 500	- Andere Überzüge (z.B. wirbelsintern, phosphatieren, gummieren usw.)	1000 EUR	35 500	38 088	37 132	56

Melde-Nr.	Bezeichnung	Einheit	3. Vj 2010	2. Vj 2011	3. Vj 2011	3. Vj 2011 Anzahl der Unternehmen
1	2	3	4	5	6	7
2561 21 000	Andere Veredlung von Metallen Wärmebehandlung von Metallen (ohne metallische Überzüge), (z.B. härten, vergüten)	1000 EUR	177 086	201 181	205 199	115
2561 22 300	Andere Veredlung von Metall- oberflächen - Lackierung, Glasur	1000 EUR	171 765	184 495	185 965	174
2561 22 500	- Anodische Oxidation (Eloxieren)	1000 EUR	106 323	105 670	106 091	85
2561 22 700	- Hochvakuumverdampfung (CVD/PVD)	1000 EUR	84 808	93 941	100 733	30
2561 22 900	- Andere Veredlung von Metallober- flächen, a.n.g. (z.B. entgraten, sandstrahlen)	1000 EUR	269 844	332 863	315 994	199
	Mechanikleistungen, a.n.g.					
	Drehteile aus Metall					
	- Drehteile aus Metall für Armaturen sonstige Maschinenbauerzeugnisse, Straßen-, Luft- und Raumfahrzeuge					
2562 10 310	- - für Armaturen (einschl. Sanitär- armaturen	t 1000 EUR	14 002 107 347	14 257 118 271	14 563 118 153	67
2562 10 330	- - für sonstige Maschinenbauerzeugnisse	t 1000 EUR	28 664 223 849	34 745 271 660	36 112 279 318	297
2562 10 350	- - für Straßenfahrzeuge	t 1000 EUR	57 608 452 269	68 089 533 758	66 819 535 944	152
2562 10 370	- - für Luft- und Raumfahrzeuge	t 1000 EUR	1 170 10 581	1 207 13 330	2 310 13 353	26
	- Drehteile aus Metall für elektrotechnische, feinmechanische und optische Erzeugnisse					
2562 10 530	- - für elektrotechnische Erzeugnisse	t 1000 EUR	4 740 66 530	5 814 76 511	6 879 81 784	73
2562 10 550	- - feinmechanische und optische Erzeugnisse	t 1000 EUR	1 928 49 573	2 037 55 263	1 994 54 731	65
2562 10 700	- Drehteile aus Metall für sonstige Erzeugnisse	t 1000 EUR	38 862 404 197	45 349 470 704	44 533 474 828	395
2562 20 001	Andere Mechanikleistungen, a.n.g. - Schlosser und Schweißerarbeiten an metallischen Werkstücken	1000 EUR	453 534	541 507	551 813	569
2562 20 003	- Schleifarbeiten an metallischen Werkstücken	1000 EUR	164 767	174 522	172 656	138
2562 20 008	- Sonstige Mechanikleistungen, a.n.g.	1000 EUR	326 846	381 722	384 454	344
	Schneidwaren; Werkzeuge; Schlösser und Beschläge, aus unedlen Metallen					
	Schneidwaren und Bestecke, aus unedlen Metallen					
	Messer (ohne solche für Maschinen); Griffe und Klingen für Messer; Scheren und Scherenblätter					
	- Tischmesser (ohne Fisch- und Buttermesser) mit feststehender Klinge					
2571 11 150	- - mit Griffen aus nicht rostendem Stahl	1000 St 1000 EUR	. 339	. 320	. .	3
2571 11 300	- - Andere Tischmesser	1000 St 1000 EUR	. .	. .	. .	1
	- Andere Messer mit feststehender Klinge					
2571 11 453	- - geschmiedet, aus Edelstahl	1000 St 1000 EUR	1 405 24 997	1 525 23 274	1 462 22 075	6
2571 11 458	- - Andere Messer	1000 St 1000 EUR	2 447 9 575	3 549 12 740	2 629 10 283	10
2571 11 600	- Messer mit nicht feststehender Klinge (einschl. Klappmessern für den Gartenbau)	1000 St 1000 EUR	. .	. .	. .	1
2571 11 750	- Griffe, aus unedlen Metallen und Klingen für Messer (einschl. technischer Klingen)	1000 St 1000 EUR	27 050 10 660	. .	. .	4

## 3 Produktion nach Güterarten - Deutschland

Melde-Nr.	Bezeichnung	Einheit	3. Vj 2010	2. Vj 2011	3. Vj 2011	3. Vj 2011 Anzahl der Unternehmen
1	2	3	4	5	6	7
2571 11 903	- Scheren und Scherenblätter - - geschmiedet, aus Stahl	1000 St 1000 EUR	437 5 126	426 4 356	428 4 131	8
2571 11 905	- - geschmiedet, aus Edelstahl	1000 St 1000 EUR	938 5 086	676 4 367	679 4 879	3
2571 11 909	- - Andere Scheren und Scherenblätter	1000 St 1000 EUR	.	267	291	3
2571 12 300	Rasierapparate, Rasiermesser, Rasierklingen u.a. Teile für Rasierapparate und -messer - Rasiermesser und Rasierapparate (ohne elektrische), Teile davon (ohne Rasierklingen)	1000 EUR	.	.	.	2
2571 12 800	- Rasierklingen (einschl. Rasierklingenrohlinge im Band)	1000 St 1000 EUR	806 633 113 688	712 386 102 162	826 835 109 125	4
2571 13 300	Andere Schneidwaren; Instrumente und Zusammenstellungen für die Hand- und Fußpflege - Papier-, Radiermesser, Brief- öffner, Bleistiftspitzer und Klingen dafür	1000 EUR	3 585	4 400	3 819	4
2571 13 500	- Instrumente und Zusammen- stellungen, für die Hand- oder Fußpflege (einschl. Nagelfeilen)	1000 EUR	3 098	3 321	3 603	8
2571 13 700	- Andere Schneidwaren (z.B. Haarschneide- und -scherapparate; Spalt-, Hack-, Wiegemesser für Metzger oder Küchengebrauch)	1000 St 1000 EUR	.	.	.	1
2571 14 300	Löffel, Gabeln, Schöpfkellen, Schaumlöffel, Tortenheber, Fisch- messer, Buttermesser, Zucker- zangen u.ä. Erzeugnisse - aus nicht rostenden Stahl oder anderem unedlen Metall	1000 St 1000 EUR	4 070	2 459 4 169	3 411 5 846	10
2571 14 800	- aus verschiedenen Basismetallen, versilbert, vergoldet oder platiniiert	1000 St 1000 EUR	10 229	13 257	10 218	3
2571 15 000	Säbel, Degen, Bajonette, Lanzen u.a. blanke Waffen, Teile und Scheiden dafür	kg 1000 EUR	.	.	.	2
2572 11 300	Schlösser und Beschläge, aus unedlen Metallen  Vorhängeschlösser und Schlösser; Verschlüsse und Verschlussbügel, Schlüssel, Teile dafür; Beschläge aus unedlen Metallen  Vorhängeschlösser, Schlösser für Kraftfahrzeuge und Möbel, aus unedlen Metallen	St 1000 EUR	364 261 2 982	409 491 3 271	410 399 3 102	8
2572 11 500	- Schlösser für Kraftfahrzeuge	St 1000 EUR	23 610 119 112 565	33 193 391 154 758	33 129 171 150 223	16
2572 11 703	- Möbelschlösser - - Zylindermöbelschlösser	St 1000 EUR	5 183 953 7 031	2 869 393 6 193	2 864 866 6 368	11
2572 11 709	- - Andere Möbelschlösser	St 1000 EUR	2 841 994 3 878	5 072 997 4 506	4 944 448 4 479	10
2572 12 300	Andere Schlösser und Sicherheits- riegel, aus unedlen Metallen - Zylinderschlösser für Gebäudetüren	St 1000 EUR	2 434 552 22 098	2 495 243 22 712	2 721 079 25 200	13
2572 12 500	- Andere Schlösser für Gebäudetüren	St 1000 EUR	4 941 685 35 125	5 589 059 34 037	6 097 931 37 208	16
2572 12 703	- Schlösser für Panzerschränke, andere Schlösser und Sicherheits- riegel - - Schlösser für Panzerschränke	St 1000 EUR	504 099 5 320	467 009 4 979	518 167 5 357	4
2572 12 705	- - Rohrrahmenschlösser	St 1000 EUR	86 834 1 609	.	.	3
2572 12 708	- - Andere Schlösser u. Sicherheits- riegel, a.n.g., z.B. Fahrradschlösser, Schlösser für Täschnerwaren	St 1000 EUR	10 985 738 31 280	7 943 861 26 729	8 191 760 25 946	17

## 3 Produktion nach Güterarten - Deutschland

Melde-Nr.	Bezeichnung	Einheit	3. Vj 2010	2. Vj 2011	3. Vj 2011	3. Vj 2011 Anzahl der Unternehmen
1	2	3	4	5	6	7
2572 13 300	Verschlüsse und Verschlussbügel mit Schloss, aus unedlen Metallen; Schlüssel, gesondert gestellt sowie teile für Schlösser und Sicherheitsriegel, aus unedlen Metallen - Verschlüsse und Verschlussbügel mit Schloss	kg 1000 EUR	865 272 11 835	830 561 12 421	849 044 12 509	6
2572 13 500	- Schlüssel, gesondert gestellt (auch Rohlinge)	kg 1000 EUR	75 438 9 280	66 245 9 076	70 486 9 926	16
2572 13 705	- Teile für Schlösser und Sicherheitsriegel	St 1000 EUR	2 390 937 51 741	2 216 821 48 297	2 458 599 51 649	12
2572 13 709	- - Schließzylinder für Türen	St 1000 EUR	2 390 937 51 741	2 216 821 48 297	2 458 599 51 649	12
2572 13 709	- - Andere Teile für Schlösser und Sicherheitsriegel	1000 EUR	23 265	24 124	26 393	19
2572 14 101	Beschläge u.ä. Erzeugnisse für Kraftfahrzeuge, Türen, Fenster, Möbel, Koffer u.a. derartige Waren, aus unedlen Metallen; automatische Türschließer, aus unedlen Metalle - Scharniere - - Scharniere, Bänder und Fitschen, für Möbel	kg 1000 EUR	2 453 667 29 050	2 330 291 28 908	2 475 375 30 520	8
2572 14 103	- - Scharniere, Bänder, Fitschen und Gehänge, für Bauten	kg 1000 EUR	1 084 536 6 733	894 082 5 869	954 607 6 097	7
2572 14 105	- - Scharniere für Kraftfahrzeuge	kg 1000 EUR	6 004 683 41 339	7 098 306 48 232	6 870 537 47 683	3
2572 14 109	- - Andere Scharniere	kg 1000 EUR	593 014 5 281	571 273 4 395	543 212 4 697	10
2572 14 200	- Laufrädchen oder -rollen	kg 1000 EUR	11 486 185 61 510	12 828 859 69 748	12 764 201 69 372	11
2572 14 300	- Andere Beschläge u.ä Waren für Kraftfahrzeuge	kg 1000 EUR	49 250 730 333 014	52 753 918 391 278	47 814 891 382 643	37
2572 14 433	- Baubeschläge - - für Fenster und Türen, aus Eisen oder Stahl - - - Fensterbeschläge	kg 1000 EUR	34 266 569 214 839	27 650 530 193 372	28 114 741 201 106	21
2572 14 435	- - - Türbeschläge	kg 1000 EUR	6 311 521 63 024	7 006 474 61 712	6 896 667 65 118	21
2572 14 453	- - - für Fenster und Türen, aus anderen unedlen Metallen - - - Fensterbeschläge	kg 1000 EUR	2 305 722 26 276	2 134 908 25 651	2 440 671 29 489	13
2572 14 455	- - - Türbeschläge	kg 1000 EUR	2 492 862 54 069	2 482 744 53 056	2 639 623 57 715	17
2572 14 499	- - Andere Baubeschläge	kg 1000 EUR	8 878 290 62 761	9 072 486 60 176	8 234 166 60 121	28
2572 14 503	- Beschläge für Möbel aus unedlen Metallen - - Möbelinnenbeschläge	t 1000 EUR	95 591 207 088	101 675 218 064	100 017 210 914	33
2572 14 505	- - Möbelaußenbeschläge	t 1000 EUR	1 507 13 129	1 568 13 472	1 492 12 537	9
2572 14 601	- - Andere Beschläge u.ä. Waren (z.B. für Täschnerwaren, Herde, Öfen, Fahrzeuge, Fenster-, Türvorhänge usw.) - - für Fenster- und Türvorhänge	kg 1000 EUR	1 939 439 11 582	1 335 268 11 544	1 287 754 11 424	10
2572 14 603	- - für Täschnerwaren	kg 1000 EUR	138 028 1 227	152 313 965	164 258 .	3
2572 14 609	- - für andere Zwecke	kg 1000 EUR	5 989 681 39 062	6 520 331 46 179	6 263 784 44 251	24
2572 14 700	- Automatische Türschließer	kg 1000 EUR	92 973	91 380	93 492	8
2572 14 800	- Kleiderhaken, Huthalter, Konsolen, Stützen u.ä. Waren	t 1000 EUR	14 438	16 423	14 700	11
2573 10 100	Werkzeuge Handwerkzeuge für die Landwirtschaft, den Gartenbau oder die Forstwirtschaft - Spaten und Schaufeln	St 1000 EUR	.	.	.	4

## 3 Produktion nach Güterarten - Deutschland

Melde-Nr.	Bezeichnung	Einheit	3. Vj 2010	2. Vj 2011	3. Vj 2011	3. Vj 2011 Anzahl der Unternehmen
1	2	3	4	5	6	7
2573 10 200	- Gabeln	St 1000 EUR	.	.	.	1
2573 10 300	- Spitzhacken, Hacken aller Art, Rechen und Schaber	St 1000 EUR	229 477 1 694	264 173 1 982	277 891 2 306	5
2573 10 400	- Äxte, Beile, Häpen u.ä. Werkzeuge zum Hauen oder Spalten	St 1000 EUR	328 027 2 013	338 720 2 130	441 851 2 647	3
2573 10 500	- Garten-, Rosenscheren u.ä. mit einer Hand zu betätigende Scheren (einschl. Geflügelscheren)	St 1000 EUR	.	.	.	2
2573 10 600	- Heckenscheren, Baumscheren u.ä. mit zwei Händen zu betätigende Scheren	St 1000 EUR	.	.	.	2
2573 10 700	- Andere Handwerkzeuge (ohne Klappmesser) für Landwirtschaft, Gartenbau oder Forstwirtschaft	St 1000 EUR	3 789	.	10 450	5
2573 20 100	Handsägen; Sägeblätter aller Art (einschl. Frähsägeblätter und nicht gezahnter Sägeblätter) - Handsägen	kg 1000 EUR	767 061 5 789	680 996 5 166	769 773 5 940	6
2573 20 200	- Bandsägeblätter - Kreissägeblätter (einschl. Frähsägeblätter) mit arbeitendem Teil aus Stahl	kg 1000 EUR	2 321 646 49 197	2 683 571 56 970	2 717 651 57 326	7
2573 20 301	- - für die Metallbearbeitung	kg 1000 EUR	826 253 6 071	978 347 7 755	900 865 6 813	8
2573 20 309	- - für die Bearbeitung anderer Stoffe - Kreissägeblätter (einschl. Frähsägeblätter) mit arbeitendem Teil aus anderen Stoffen, einschl. Teile dafür	kg 1000 EUR	592 586 4 690	635 766 5 326	545 319 4 804	5
2573 20 501	- - Segmentsägeblätter, mit arbeitendem Teil aus gesinterten Hartmetallen	kg 1000 EUR	.	.	.	1
2573 20 502	- - Segmentsägeblätter, mit arbeitendem Teil aus Diamant oder agglomerierten Diamanten	kg 1000 EUR	268 178 3 572	272 873 3 704	238 935 3 574	6
2573 20 508	- - Andere Kreissägeblätter, mit arbeitendem Teil aus gesinterten Hartmetallen	kg 1000 EUR	263 005 10 841	290 460 11 806	270 470 11 590	8
2573 20 509	- - Andere Kreissägeblätter, mit arbeitendem Teil aus Diamant oder agglomerierten Diamanten	kg 1000 EUR	45 173 2 709	56 766 3 143	46 182 2 891	6
2573 20 930	- Langsägeblätter, andere Sägeblätter - - Langsägeblätter für die Metallbearbeitung - - Andere Sägeblätter mit arbeitendem Teil aus Stahl, für die Metallbearbeitung sowie mit arbeitendem Teil aus anderen Stoffen für die Bearbeitung aller Stoffe	kg 1000 EUR	60 138 2 013	93 318 2 788	62 266 1 974	7
2573 20 952	- - mit arbeitendem Teil aus Stahl und gesinterten Hartmetallen, für die Metallbearbeitung	kg 1000 EUR	.	.	.	2
2573 20 955	- - mit arbeitendem Teil aus gesinterten Hartmetallen, für die Bearbeitung anderer Stoffe	kg 1000 EUR	159 061 3 555	174 473 3 947	163 839 3 859	4
2573 20 957	- - mit arbeitendem Teil aus Diamant oder agglomerierten Diamanten	kg 1000 EUR	5 907 944	6 762 1 074	7 984 1 146	3
2573 20 990	- - Andere Sägeblätter mit arbeitendem Teil aus Stahl für die Bearbeitung anderer Stoffe, z.B. Sägeketten	kg 1000 EUR	171 507 4 316	107 452 3 634	127 945 4 179	4

## 3 Produktion nach Güterarten - Deutschland

Melde-Nr.	Bezeichnung	Einheit	3. Vj 2010	2. Vj 2011	3. Vj 2011	3. Vj 2011 Anzahl der Unternehmen
1	2	3	4	5	6	7
	Andere Handwerkzeuge					
	- Feilen, Raspeln, Pinzetten, Kneifzangen, andere Zangen u.ä.					
	Handwerkzeuge					
2573 30 130	- - Feilen, Raspeln u.ä. Werkzeuge	kg 1000 EUR	.	.	.	5
2573 30 150	- - Pinzetten	kg 1000 EUR	-	-	-	-
2573 30 170	- - Kneifzangen und andere Zangen (auch zum Schneiden) u.ä. Werkzeuge (ohne Lochzangen)	kg 1000 EUR	3 382 119 55 480	3 475 339 59 205	3 540 737 58 733	23
	- Scheren zum Schneiden von Metallen u.ä., Rohr-, Bolzenschneider, Locheisen, Lochzangen u.ä. Werkzeuge					
2573 30 230	- - Scheren zum Schneiden von Metallen u.ä. Werkzeuge	kg 1000 EUR	3 412	3 460	3 867	4
2573 30 250	- - Rohr-, Bolzenschneider, Locheisen, Lochzangen u.ä. Werkzeuge	kg 1000 EUR	72 698 1 932	109 105 3 140	108 419 3 133	7
	- Von Hand zu betätigende Schrauben- u. Spanschlüssel, Steckschlüsselsätze					
2573 30 330	- - Schrauben- und Spanschlüssel, mit nicht verstellbarer Spannweite	kg 1000 EUR	1 375 884 17 793	1 490 673 20 171	1 409 713 20 771	14
2573 30 350	- - Schrauben- und Spanschlüssel, mit verstellbarer Spannweite	kg 1000 EUR	74 698 851	73 412 777	69 774 794	3
2573 30 370	- - Steckschlüsselsätze, auswechselbar (auch mit Halter, Verbindungs- und Antriebsteilen)	kg 1000 EUR	1 865 657 25 414	1 974 649 29 696	2 037 016 29 490	13
	- Bohrwerkzeuge, Gewindeschneid- und Gewindebohrwerkzeuge; Hämmer und Fäustel; Hobel, Stechbeitel u.ä. Schneidwerkzeuge, für die Holzbearbeitung					
2573 30 530	- - Bohrwerkzeuge, Gewindeschneid- und Gewindebohrwerkzeuge	kg 1000 EUR	19 569 374	29 138 497	27 590 487	4
2573 30 550	- - Hämmer und Fäustel	kg 1000 EUR	413 396 3 200	457 653 3 578	452 691 3 711	4
2573 30 570	- - Hobel, Stech-, Hohlbeitel u.ä. Schneidwerkzeuge, für die Holzbearbeitung	kg 1000 EUR	23 950 840	19 322 790	28 718 940	4
	- Schraubenzieher, Haushaltswerkzeuge					
2573 30 630	- - Schraubenzieher (Schraubendreher)	kg 1000 EUR	1 591 274 18 418	1 729 957 20 092	1 558 719 19 021	12
2573 30 650	- - Haushaltswerkzeuge (z.B. nicht elektrische Dosenöffner, Schraubenzieher, Entkerner)	kg 1000 EUR	632 828 8 088	595 011 9 486	554 278 8 928	6
	- Werkzeuge für Maurer, Former Gießer u.ä.; Werkzeuge zum Nieten, Befestigen von Bolzen, Dübeln; Glasschneider, Aufreiber, Nietzieher u.ä. Handwerkzeuge, a.n.g.					
2573 30 730	- - Werkzeuge für Maurer, Former und Gießer, Zementarbeiter, Gipser und Maler	kg 1000 EUR	763 498 5 051	747 756 5 206	964 459 6 478	11
2573 30 770	- - Niet-, Bolzenschieß u.ä. Geräte, Glasschneider, Aufreiber, Nietzieher usw., Heftklammer-, Federdruckgeräte und andere Handwerkzeuge	kg 1000 EUR	1 894 717 27 544	1 239 133 22 071	1 108 137 20 400	18
	- Lötampen u. dgl.; Schraubstöcke, Schraubzwingen u. dgl.; Ambosse; tragbare Feldschmieden; Schleifapparate zum Hand- oder Fußbetrieb					
2573 30 830	- - Lötampen u.dgl.	kg 1000 EUR	-	-	-	-
2573 30 850	- - Schraubstöcke, Schraubzwingen u. dgl., Feilkloben u.ä. Spannwerkzeuge	kg 1000 EUR	920 925 7 475	928 786 8 642	943 841 7 669	5
2573 30 870	- - Ambosse; tragbare Feldschmieden; Schleifapparate zum Hand- oder Fußbetrieb	kg 1000 EUR	.	.	.	2



Melde-Nr.	Bezeichnung	Einheit	3. Vj 2010	2. Vj 2011	3. Vj 2011	3. Vj 2011 Anzahl der Unternehmen
1	2	3	4	5	6	7
	Auswechselbare Werkzeuge zur Verwendung in mechanischen oder nicht mechanischen Handwerkzeugen, auch kraftbetrieben, oder in Werkzeugmaschinen					
	- Werkzeuge zum Herstellen von Innen- und Außengewinden					
	- - Werkzeuge zum Herstellen von Innengewinden, für die Metallbearbeitung					
2573 40 141	- - - Werkzeuge zum Herstellen von Innengewinden, mit aus arbeitendem Teil gesinterten Hartmetallen, für die Metallbearbeitung	kg 1000 EUR	1 622 549	3 035 960	2 785 898	5
2573 40 149	- - - Werkzeuge zum Herstellen von Innengewinden, mit arbeitendem Teil aus anderen Stoffen für die Metallbearbeitung	kg 1000 EUR	1 189 005 58 826	1 159 713 67 936	1 201 623 69 027	14
	- - Werkzeuge zum Herstellen von Außengewinden, für die Metallbearbeitung					
2573 40 161	- - - Gewindewalzwerkzeuge für Außengewinde, (z.B. Gewindevalzrollen, -backen, -walzköpfe), für die Metallbearbeitung	kg 1000 EUR	81 532 6 532	105 327 8 750	113 731 9 089	6
2573 40 169	- - - Gewindeschneidwerkzeuge für Außengewinde für die Metallbearbeitung	kg 1000 EUR	38 855 5 907	33 987 6 461	40 859 6 552	5
2573 40 190	- - Andere Werkzeuge zum Herstellen von Innen- und Außengewinden	kg 1000 EUR	329	422	420	4
	- Bohrwerkzeuge mit arbeitendem Teil aus Diamant oder gesinterten Hartmetallen, Mauerbohrer					
2573 40 230	- - Bohrwerkzeuge mit arbeitendem Teil aus Diamant oder agglomeriertem Diamant	kg 1000 EUR	8 385 5 794	12 144 8 998	12 159 8 960	7
2573 40 250	- - Mauerbohrer mit arbeitendem Teil aus anderen Stoffen	kg 1000 EUR	2 957 264 26 611	2 787 414 28 787	2 770 466 25 976	8
2573 40 270	- - Bohrwerkzeuge mit arbeitendem Teil aus gesinterten Hartmetallen, für die Metallbearbeitung	kg 1000 EUR	902 695 77 774	1 056 640 95 622	1 077 447 99 512	29
	- Bohrwerkzeuge für die Metallbearbeitung (ohne solche mit arbeitendem Teil aus gesinterten Hartmetallen), andere Bohrwerkzeuge					
2573 40 310	- - Bohrwerkzeuge für die Metallbearbeitung mit arbeitendem Teil aus Schnellarbeitsstahl	kg 1000 EUR	1 443 838 31 784	1 640 860 35 263	1 940 115 41 267	16
2573 40 330	- - Bohrwerkzeuge für die Metallbearbeitung mit arbeitendem Teil aus anderen Stoffen	kg 1000 EUR	147 862 19 203	130 582 22 406	135 210 23 110	13
2573 40 350	- - Andere Bohrwerkzeuge	kg 1000 EUR	403 903 14 446	431 022 10 626	445 028 11 201	11
2573 40 370	- Reibahlen, Ausbohr- und Räumwerkzeuge mit arbeitendem Teil aus Diamant oder agglomeriertem Diamant	kg 1000 EUR	7 904 3 844	15 154 4 462	15 086 4 630	4
	- Reibahlen und Ausbohrwerkzeuge, für die Metallbearbeitung					
2573 40 441	- - Reibahlen und Ausbohrwerkzeuge, mit arbeitendem Teil aus gesinterten Hartmetallen für die Metallbearbeitung	kg 1000 EUR	173 561 17 025	221 154 22 069	243 424 24 143	18
2573 40 449	- - Reibahlen und Ausbohrwerkzeuge, mit arbeitendem Teil aus anderen Stoffen für die Metallbearbeitung	kg 1000 EUR	167 613 10 140	196 839 11 643	183 421 11 187	18
2573 40 450	- Reibahlen, Ausbohrwerkzeuge und Räumwerkzeuge (ohne solche für die Metallbearbeitung)	kg 1000 EUR	- -	- -	- -	-
2573 40 480	- - Räumwerkzeuge für die Metallbearbeitung	kg 1000 EUR	310 262 14 462	399 553 14 906	401 730 14 901	10

## 3 Produktion nach Güterarten - Deutschland

Melde-Nr.	Bezeichnung	Einheit	3. Vj 2010	2. Vj 2011	3. Vj 2011	3. Vj 2011 Anzahl der Unternehmen
1	2	3	4	5	6	7
2573 40 503	- Fräswerkzeuge mit arbeitendem Teil aus gesinterten Hartmetallen, für die Metallbearbeitung - - Wälzfräswerkzeuge, z.B. für Verzahnungen	kg 1000 EUR	7 612 1 328	7 502 1 490	8 786 1 703	5
2573 40 505	- - Andere Fräswerkzeuge	kg 1000 EUR	571 583 44 784	861 540 54 767	845 927 57 864	30
2573 40 610	- - Andere Fräswerkzeuge mit arbeitendem Teil aus anderen Stoffen - - Schaffträser, für die Metallbearbeitung	kg 1000 EUR	192 474 17 559	190 669 26 902	212 129 27 092	19
2573 40 650	- - Wälzfräswerkzeuge für die Metallbearbeitung z.B. für Verzahnungen	kg 1000 EUR	93 668 9 226	94 281 11 429	85 732 11 303	7
2573 40 670	- - Andere Fräswerkzeuge für die Metallbearbeitung	kg 1000 EUR	138 125 19 025	161 632 22 978	159 448 22 734	25
2573 40 693	- - für die Bearbeitung anderer Stoffe - - mit arbeitendem Teil aus gesinterten Hartmetallen	kg 1000 EUR	178 318 10 760	217 024 12 861	197 965 11 981	15
2573 40 699	- - mit arbeitendem Teil aus anderen Stoffen	kg 1000 EUR	46 995 5 202	54 833 5 553	53 942 5 673	8
2573 40 710	- Drehwerkzeuge - - mit arbeitendem Teil aus Cermets für die Metallbearbeitung	kg 1000 EUR	315 090 13 666	441 827 18 850	. 19 693	14
2573 40 741	- - mit arbeitendem Teil aus anderen Stoffen für die Metallbearbeitung - - mit arbeitendem Teil aus Diamant oder agglomeriertem Diamant für die Metallbearbeitung	kg 1000 EUR	161 953 8 367	175 526 9 448	151 646 9 237	12
2573 40 749	- - mit arbeitendem Teil aus anderen Stoffen, für die Metallbearbeitung	kg 1000 EUR	104 157 11 599	142 857 15 038	134 958 15 243	11
2573 40 790	- - für die Bearbeitung anderer Stoffe	kg 1000 EUR	.	.	.	3
2573 40 810	- - Andere auswechselbare Werkzeuge mit arbeitendem Teil aus Diamant oder agglomeriertem Diamant	kg 1000 EUR	48 588 21 990	58 096 23 516	59 052 24 190	16
2573 40 830	- - Schraubendrehereinsätze mit arbeitendem Teil aus anderen Stoffen	kg 1000 EUR	250 715 9 350	205 315 8 892	255 672 9 466	7
2573 40 850	- - Verzahnwerkzeuge (ohne Fräswerkzeuge) mit arbeitendem Teil aus anderen Stoffen	kg 1000 EUR	43 474 4 070	.	.	3
2573 40 870	- - Andere auswechselbare Werkzeuge mit arbeitendem Teil aus gesinterten Hartmetallen	kg 1000 EUR	976 393 28 225	1 293 256 34 429	1 329 824 35 419	29
2573 40 891	- - Andere auswechselbare Werkzeuge mit arbeitendem Teil aus anderen Stoffen (ohne arbeitenden Teil aus Diamant oder agglomeriertem Diamant, ohne Cermets) - - für die Metallbearbeitung	kg 1000 EUR	1 175 037 23 461	1 194 669 28 466	1 325 839 30 088	30
2573 40 899	- - für die Bearbeitung anderer Stoffe	kg 1000 EUR	411 336 7 774	486 758 8 033	426 239 7 077	14
2573 50 130	Formen; Gießerei-Formkästen; Grundplatten für Formen; Gießereimodelle - Formen; Gießerei-Formkästen; Grundplatten für Formen; Gießereimodelle - Gießerei-Formkästen; Gießerei-Modelle (ohne solche aus Holz); Grundplatten für Formen	t St 1000 EUR	793 14 063 38 031	899 13 205 46 756	1 049 17 374 51 379	32 32
2573 50 150	- - Gießerei-Modelle aus Holz	St 1000 EUR	1 815 13 646	1 998 12 655	2 130 17 357	41

## 3 Produktion nach Güterarten - Deutschland

Melde-Nr.	Bezeichnung	Einheit	3. Vj 2010	2. Vj 2011	3. Vj 2011	3. Vj 2011 Anzahl der Unternehmen
1	2	3	4	5	6	7
2573 50 200	- Formen zum Druckgießen für Metalle oder Hartmetalle (einschl. Spritzgießen)	St 1000 EUR	2 261 44 448	2 559 48 034	2 607 53 236	65
2573 50 300	- Andere Formen für Metalle oder Hartmetalle (z.B. Kokillen)	St 1000 EUR	58 157 47 868	. 45 522	59 154 49 670	32
2573 50 500	- Formen für Glas	St 1000 EUR	104 794 12 116	105 671 13 794	113 203 13 445	12
2573 50 600	- Formen für mineralische Stoffe	St 1000 EUR	31 745 15 618	. 18 282	. 18 608	9
2573 50 703	- - für Kautschuk	St 1000 EUR	1 112 21 689	1 309 23 342	1 445 23 189	31
2573 50 705	- - für Kunststoffe	St 1000 EUR	24 022 350 583	23 085 362 724	22 360 426 416	511
2573 50 800	- Andere Formen für Kautschuk oder Kunststoffe (ohne Spritzgieß und Formpresswerkzeuge) (z.B. Vulkanisierungsformen aus Stahl)	St 1000 EUR	7 840 62 668	7 121 63 080	7 278 73 515	67
	Andere Werkzeuge					
2573 60 130	- Erd-, Gesteins- oder Tiefbohrwerkzeuge	kg 1000 EUR	284 171 .	365 461 .	380 593 4 496	5
2573 60 180	- - mit arbeitendem Teil aus anderen Stoffen (einschl. Teilen)	kg 1000 EUR	. .	5 140 150 .	4 348 378 37 886	7
2573 60 230	- Ziehwerkzeuge und Pressmatrizen zum Ziehen, Strang- oder Fließpressteilen von Metallen	kg 1000 EUR	. 1 087	. 817	. 731	3
2573 60 241	- - mit arbeitendem Teil aus gesinterten Hartmetallen	kg 1000 EUR	332 215 10 157	357 950 11 086	371 549 11 454	14
2573 60 249	- - - mit arbeitendem Teil aus anderen Stoffen	kg 1000 EUR	365 361 13 207	350 151 14 683	341 946 14 241	13
2573 60 331	- Press-, Präge-, Tiefzieh-, Gesenkschmiede-, Stanz- oder Lochwerkzeuge; Teile dafür	kg 1000 EUR	15 762 021 225 811	14 911 641 257 780	16 607 527 266 115	215
2573 60 339	- - - für andere Metallbearbeitung	kg 1000 EUR	13 816 696 137 624	7 075 439 135 206	7 119 692 138 831	180
2573 60 390	- - für die Bearbeitung anderer Stoffe	kg 1000 EUR	2 051 998 45 733	2 370 157 50 166	2 702 110 57 661	52
2573 60 433	- Messer und Schneidklingen, für die Metall- und Holzbearbeitung	kg 1000 EUR	280 125 12 133	319 862 14 442	324 724 15 031	7
2573 60 439	- - - Kreismesser	kg 1000 EUR	869 749 8 155	1 120 977 11 776	1 184 281 11 348	11
2573 60 450	- - - Andere Messer und Schneidklingen	kg 1000 EUR	58 082 1 628	52 741 1 689	80 948 1 794	4
2573 60 530	- Messer und Schneidklingen, für Küchen- oder Nahrungsmittel-industriemaschinen	kg 1000 EUR	210 375 4 181	213 344 4 443	228 767 4 337	5
2573 60 550	- - Kreismesser	kg 1000 EUR	170 736 6 038	177 029 5 557	188 677 5 816	10
2573 60 630	- Messer und Schneidklingen, für Maschinen für die Landwirtschaft, den Gartenbau, die Forstwirtschaft und für andere Maschinen oder mechanische Geräte; Wendeschneidplatten für Werkzeuge	kg 1000 EUR	3 099 950 9 981	4 662 581 16 390	3 796 230 12 980	7
	- - für Maschinen für die Landwirtschaft, den Gartenbau, oder die Forstwirtschaft	kg 1000 EUR				

## 3 Produktion nach Güterarten - Deutschland

Melde-Nr.	Bezeichnung	Einheit	3. Vj 2010	2. Vj 2011	3. Vj 2011	3. Vj 2011 Anzahl der Unternehmen
1	2	3	4	5	6	7
2573 60 653	- - für andere Maschinen oder mechanische Geräte - - - Kreismesser	kg 1000 EUR	183 357 2 284	201 966 2 393	201 783 2 401	6
2573 60 659	- - - Andere Messer und Schneidklingen	kg 1000 EUR	809 919 32 605	930 306 36 891	915 744 34 810	22
2573 60 670	- - Wendeschneidplatten für Werkzeuge, nicht gefasst, nach ISO 1832 u.ä. aus Cermets	kg 1000 EUR	289 171 78 943	341 732 92 459	342 396 94 650	16
2573 60 903	- - Andere Plättchen, Stäbchen, Spitzen u.ä. Formstücke für Werkzeuge, nicht gefasst, aus Cermets	kg 1000 EUR	.	.	.	4
2573 60 905	- - Stäbchen, Spitzen u.ä. Formstücke für Werkzeuge, nicht gefasst, aus Cermets	kg 1000 EUR	485 765 35 177	506 642 44 158	595 412 45 639	9
	Sonstige Metallwaren					
	Metallbehälter mit einem Fassungsvermögen von 300l oder weniger					
	Behälter aus Eisen oder Stahl, mit einem Fassungsvermögen von 300l oder weniger für Stoffe aller Art (ohne solche für verdichtete oder verflüssigte Gase)					
	Behälter aus Eisen oder Stahl, mit einem Fassungsvermögen von 50 bis 300l für Stoffe aller Art (ohne solche für verdichtete oder verflüssigte Gase), ohne mechanische oder wärmetechnische Einrichtungen					
2591 11 001	- Heizungsboiler	St 1000 EUR	131 871 31 081	101 747 24 976	132 547 31 813	6
2591 11 002	- Druckwasserkessel	St 1000 EUR	4 892 1 495	4 500 1 524	4 576 1 890	7
2591 11 003	- Spundbehälter	St 1000 EUR	3 366 240 57 559	2 931 985 58 188	2 846 490 57 743	18
2591 11 004	- Deckelbehälter	St 1000 EUR	1 458 581 28 480	1 542 722 31 323	1 465 876 30 569	17
2591 11 008	- Andere Behälter, z.B. Kraftstoffkanister, Heizölkannen	St 1000 EUR	85 916 24 139	95 052 25 239	99 474 27 696	28
2591 12 000	Behälter aus Eisen oder Stahl, (ohne solche, die durch Schweißen, Lötten oder Falzen verschlossen werden), mit einem Fassungsvermögen von weniger als 50 l, für Stoffe aller Art (für verdichtete oder verflüssigte Gase), ohne mechanische oder wärmetechnische Einrichtungen	St 1000 EUR	5 255 128 39 265	5 516 074 57 525	5 863 593 44 678	25
	Verpackungen und Verschlüsse, aus Eisen, Stahl und NE-Metall					
	Dosen aus Eisen oder Stahl, die durch Schweißen, Lötten oder Falzen verschlossen werden, mit einem Fassungsvermögen von weniger als 50l					
	- für Nahrungsmittel und Getränke					
	- - Konservendosen für Nahrungsmittel					
2592 11 331	- - - für Obst-, Gemüse-, Sauerkonserven, Marmeladen	t 1000 St 1000 EUR	9 797 145 046 16 708	5 490 101 242 10 967	9 626 146 397 20 497	6 6
2592 11 332	- - - für Fleisch-, Wurst- und Fischwaren	t 1000 St 1000 EUR	3 316 159 967 10 178	2 936 144 902 9 884	3 413 167 020 11 621	6 6
2592 11 333	- - - für Fertiggerichte, Suppen	t 1000 St 1000 EUR	3 098 66 874 13 323	.	.	3 3
2592 11 335	- - - für Speiseöle	t 1000 St 1000 EUR	.	.	.	3 3
2592 11 339	- - - für sonstige Nahrungsmittel (ohne Getränke) und Tabakwaren	t 1000 St 1000 EUR	13 823 207 134 41 314	6 254 204 162 40 512	7 347 184 130 41 748	10 10

## 3 Produktion nach Güterarten - Deutschland

Melde-Nr.	Bezeichnung	Einheit	3. Vj 2010	2. Vj 2011	3. Vj 2011	3. Vj 2011 Anzahl der Unternehmen
1	2	3	4	5	6	7
2592 11 350	- - - Getränkedosen	t 1000 St 1000 EUR	30 142 .91 907	36 455 . 108 858	25 339 . 76 967	5 5
2592 11 501	- - - Andere Dosen aus Eisen oder Stahl - - - Aerosoldosen	t 1000 St 1000 EUR	7 947 175 780 35 510	8 525 189 267 35 751	7 362 189 066 33 963	3 3
2592 11 503	- - - Andere Dosen (ohne Aerosoldosen) - - - für die Mineralölerzeugnisse	t 1000 St 1000 EUR	. . .	. . .	. . .	3 3
2592 11 504	- - - für die Industriechemikalien	t 1000 St 1000 EUR	. 1 792 .	. 2 009 1 576	. 2 558 1 973	3 3
2592 11 505	- - - für Farben, Lacke und verwandte Erzeugnisse	t 1000 St 1000 EUR	14 329 61 645 43 156	14 155 63 332 45 321	13 695 55 130 43 207	8 8
2592 11 506	- - - für Klebstoffe und Bindemittel	t 1000 St 1000 EUR	707 2 098 2 202	653 1 812 2 035	665 1 867 2 101	4 4
2592 11 507	- - - für kosmetische und pharmazeutische Erzeugnisse	t 1000 St 1000 EUR	190 . 939	261 5 776 1 279	282 5 882 1 384	4 4
2592 11 508	- - - für sonstige Erzeugnisse, a.n.g.	t 1000 St 1000 EUR	1 643 11 547 4 906	1 581 11 470 4 856	1 572 11 303 4 848	5 5
2592 12 100	Sammelbehälter, Fässer, Dosen, Tuben, Verpackungsröhrchen u.a. Behälter, aus Aluminium, mit einem Fassungsvermögen von 300 l oder weniger - Tuben	kg 1000 St 1000 EUR	1 754 080 262 137 24 537	1 657 518 247 893 23 148	1 849 558 277 251 25 833	5 5
2592 12 300	- Verpackungsröhrchen	kg 1000 St 1000 EUR	710 144 55 822 9 625	634 543 52 389 8 593	640 300 57 832 9 176	4 4
2592 12 500	- Andere Behälter usw. mit einem Fassungsvermögen von 50 l bis 300l	kg 1000 St 1000 EUR	. 198 30 497	. 244 39 560	. 243 40 020	6 6
2592 12 600	- Aerosoldosen aus Aluminium mit einem Fassungsvermögen von 300l oder weniger	kg 1000 St 1000 EUR	3 870 870 159 109 27 809	4 628 882 187 320 34 122	4 243 346 172 838 31 817	5 5
2592 12 805	- - - Andere Behälter usw. mit einem Fassungsvermögen von weniger als 50 l - - - Getränkedosen	kg 1000 St 1000 EUR	. . .	. . .	. . .	2 2
2592 12 808	- - - Andere Behälter aus Aluminium, z.B. Konservendosen für Nahrungsmittel	kg 1000 St 1000 EUR	6 712 282 1 054 138 45 610	6 974 422 901 304 45 117	6 886 069 892 147 44 543	11 11
2592 13 300	Stopfen (einschl. Kronenverschlüssen), Verschluss- oder Flaschenkapseln, anderes Verpackungszubehör, aus unedlen Metallen - Kronenverschlüsse	kg 1000 St 1000 EUR	12 299 859 5 534 020 21 762	12 689 020 5 740 456 23 453	11 501 361 5 214 126 21 775	4 4
2592 13 505	- Verschluss- oder Flaschenkapseln, aus Blei; Verschluss- oder Flaschenkapseln, aus Aluminium, mit einem Durchmesser von mehr als 21 mm - - - Schraubverschlüsse aus Aluminium	kg 1000 EUR	3 906 870 27 895	3 613 827 25 687	3 697 494 27 181	8
2592 13 508	- - - Andere Verschluss- und Flaschenkapseln, aus Blei oder Aluminium	kg 1000 EUR	611 538 .	641 136 .	656 761 .	3
2592 13 705	- - - Anderes Verpackungszubehör, aus unedlen Metallen - - - Feinstblechverschlüsse aus Stahl für Nahrungsmittel, Getränke und Tabakwaren	kg 1000 EUR	21 051 822 48 703	18 576 078 42 087	19 634 023 46 697	6
2592 13 708	- - - Anderes Verpackungszubehör (z.B. Spundbleche, Plomben)	kg 1000 EUR	31 715 826 82 961	33 826 819 87 030	31 614 967 83 808	16

Melde-Nr.	Bezeichnung	Einheit	3. Vj 2010	2. Vj 2011	3. Vj 2011	3. Vj 2011 Anzahl der Unternehmen
1	2	3	4	5	6	7
	Drahtwaren, Ketten und Federn					
	Litzen, Kabel, Seile, Seilschlingen u.ä. Waren, aus Eisen oder Stahl (ohne isolierte Erzeugnisse für die Elektrotechnik)					
2593 11 301	- Litzen, Kabel und Seile - - Litzen, Kabel und Seile mit einer größten Querschnittsabmessung von 3 mm oder weniger	t 1000 EUR	11 479 25 158	14 372 29 210	12 858 27 004	16
2593 11 303	- - Litzen, mit einer größten Querschnittsabmessung von mehr als 3 mm	t 1000 EUR	9 189 17 643	9 034 18 478	9 167 19 001	11
2593 11 305	- - Kabel und Seile, mit einer größten Querschnittsabmessung von mehr als 3 mm	t 1000 EUR	22 661 80 274	23 369 89 218	21 870 82 911	22
2593 11 500	- Seilschlingen u.ä, Waren	t 1000 EUR	671 3 972	743 4 407	740 4 391	9
2593 12 300	Stacheldraht aus Eisen oder Stahl; Litzen, Kabel, Seile u.ä. Waren, aus Kupfer und Aluminium (ohne isolierte Erzeugnisse für die Elektrotechnik) - Stacheldraht aus Eisen oder Stahl, für Einzäunungen (auch verwundene Drähte oder Bänder)	t 1000 EUR	. .	. .	. .	1
2593 12 500	- Litzen, Kabel, Seile u.ä. Waren, aus Kupfer	t 1000 EUR	14 742 60 681	14 625 68 711	14 580 65 175	15
2593 12 700	- Litzen, Kabel, Seile u.ä. Waren, aus Aluminium	t 1000 EUR	3 051 8 092	. .	. .	5
2593 13 130	Gewebe, Gitter, Geflechte, aus Eisen-, Stahl- oder Kupferdraht; Streckbleche und -bänder, aus Eisen, Stahl oder Kupfer - Gewebe aus Eisen- oder Stahldraht - - Endlose Gewebe für Maschinen, aus nicht rostendem Stahl	kg 1000 EUR	363 110 12 002	400 069 12 884	411 079 13 837	6
2593 13 150	- - Andere Gewebe	kg 1000 EUR	2 199 621 38 074	1 988 083 38 458	2 145 739 41 757	16
2593 13 200	- - Gitter und Geflechte, verschweißt, mit einer Maschengröße von 100 cm2 oder mehr, aus Eisen- oder Stahldraht, mit einer größten Querschnittsabmessung von 3 mm oder mehr	t 1000 EUR	379 253 204 506	393 398 243 246	385 761 243 940	24
2593 13 303	- - Andere Gitter und Geflechte, verschweißt, aus Eisen- oder Stahldraht - - Unterstützungskörbe und Deckenträger, geschweißt, für die Betonbewehrung	t 1000 EUR	34 802 25 635	44 532 33 793	45 774 34 562	9
2593 13 309	- - Andere Gitter und Geflechte, verschweißt	t 1000 EUR	52 370 72 132	50 266 67 160	50 522 72 759	28
2593 13 430	- - Andere Gitter und Geflechte, aus Eisen- oder Stahldraht, nicht verschweißt - - nicht mit Kunststoff überzogen, z.B. verzinkt	kg 1000 EUR	2 907 312 14 542	3 486 671 17 389	3 144 876 17 344	14
2593 13 450	- - mit Kunststoff überzogen	kg 1000 EUR	4 837 494 12 243	4 958 132 12 421	4 369 066 12 802	9
2593 13 500	- Streckbleche und -bänder, aus Eisen oder Stahl	kg 1000 EUR	. 15 563	. 11 672	14 369 799 13 317	7
2593 13 600	- Gewebe (einschl. endloser Gewebe), Gitter und Geflechte, aus Kupferdraht; Streckbleche und -bänder, aus Kupfer	kg 1000 EUR	1 898 354 8 351	2 178 341 9 890	2 254 380 10 209	11
2593 14 100	Reißnägel, Nägel, Stifte, Krampen, Klammern (ohne Heftklammern, zusammenhängend in Streifen) u.ä. Waren, aus Eisen, Stahl, Kupfer oder Aluminium - Reißnägel aus Eisen oder Stahl	kg 1000 EUR	. 2 469	. .	. .	3

## 3 Produktion nach Güterarten - Deutschland

Melde-Nr.	Bezeichnung	Einheit	3. Vj 2010	2. Vj 2011	3. Vj 2011	3. Vj 2011 Anzahl der Unternehmen
1	2	3	4	5	6	7
	- Andere Nägel (ohne Reißnägel aus Eisen oder Stahl), Stifte, Krampen Klammern (ohne Heftklammern, zusammenhängend in Streifen) u.ä. Waren aus Eisen, Stahl, Kupfer und Aluminium					
2593 14 801	- - Nägel aus Eisen- oder Stahldraht, zusammenhängend in Streifen oder Rollen	kg 1000 EUR	.	.	.	3
2593 14 802	- - Nägel aus Eisen- oder Stahldraht, nicht verzinkt	kg 1000 EUR	.	.	.	3
2593 14 803	- - Nägel, Krampen, gewellte oder abgeschrägte Klammern u.ä. Waren, aus Eisen oder Stahl	kg 1000 EUR	673 142 2 861	1 401 104 5 653	1 403 426 5 738	7
2593 14 809	- - Andere Nägel (ohne Reißnägel aus Eisen oder Stahl), Stifte, Krampen Klammern (ohne Heftklammern, zusammenhängend in Streifen), u.ä. Waren, aus Eisen, Stahl, Kupfer und Aluminium	kg 1000 EUR	8 837 519 26 402	11 415 683 33 580	9 682 802 29 429	22
	Drähte, Stäbe, Rohre, Platten, Elektroden u.ä. Waren, mit Dekapier- od. Flussmittel umhüllt od. gefüllt; zum Schweißen oder Lötten; Drähte und Stäbe, aus agglomeriertem Pulver von unedlen Metallen, zum Metallisieren im Aufspritzverfahren					
2593 15 100	- Umhüllte Elektroden aus unedlen Metallen, für das Lichtbogenschweißen	kg 1000 EUR	3 571 168 25 256	3 351 291 28 767	3 289 487 31 337	6
2593 15 300	- Gefüllte Drähte aus unedlen Metallen, für das Lichtbogenschweißen	kg 1000 EUR	6 220 954 11 253	6 237 398 14 862	5 830 300 12 132	3
2593 15 500	- Umhüllte Stäbe und gefüllte Drähte aus unedlen Metallen, für das Lötten oder das Autogenschweißen	kg 1000 EUR	381 711 7 380	367 368 11 098	350 507 9 811	5
2593 15 700	- Andere Drähte u.ä. Waren (einschl. Teilen)	1000 EUR	11 655	14 869	13 196	7
	Federn und Federblätter, aus Eisen oder Stahl, Federn aus Kupfer und aus Kupferlegierungen					
2593 16 130	- Blattfedern und Federblätter dafür, aus Eisen oder Stahl					
	- - Parabelfedern und Federblätter dafür, warmgeformt	t 1000 EUR	6 778 19 157	8 235 24 427	7 994 23 696	3
2593 16 150	- - Andere Blattfedern und Federblätter dafür, warmgeformt	t 1000 EUR	.	.	.	3
2593 16 170	- - Kaltgeformte Blattfedern und Federblätter dafür	t 1000 EUR	1 243 20 884	1 435 24 110	1 487 24 701	22
2593 16 310	- Schraubenfedern, aus Eisen oder Stahl					
	- - warmgeformt	t 1000 EUR	9 366 27 101	10 927 32 667	9 739 29 235	7
2593 16 330	- - Schraubendruckfedern, kaltgeformt	t 1000 EUR	23 656 127 049	27 623 146 548	24 602 139 220	67
2593 16 350	- - Schraubenzugfedern, kaltgeformt	t 1000 EUR	4 532 21 563	5 069 24 459	4 882 23 651	45
2593 16 370	- - Andere Schraubenfedern, kaltgeformt	t 1000 EUR	4 588 19 322	4 838 21 529	5 161 22 107	28
2593 16 530	- Spiralflachfedern, Tellerfedern, aus Eisen oder Stahl					
	- - Spiralflachfedern	t 1000 EUR	6 424 46 223	6 932 52 574	6 752 50 791	20
2593 16 550	- - Tellerfedern	t 1000 EUR	7 950 30 380	4 950 24 287	8 625 34 419	9
2593 16 603	- Andere Federn aus Eisen oder Stahl					
	- - Drahtformfedern	t 1000 EUR	4 268 30 324	4 714 32 768	4 561 32 398	39
2593 16 609	- - Andere Federn	t 1000 EUR	23 316 70 995	25 568 81 304	26 629 81 863	54
2593 16 800	- Federn aus Kupfer und aus Kupferlegierungen	t 1000 EUR	429 10 813	430 11 381	421 10 799	20

Melde-Nr.	Bezeichnung	Einheit	3. Vj 2010	2. Vj 2011	3. Vj 2011	3. Vj 2011 Anzahl der Unternehmen
1	2	3	4	5	6	7
	Ketten (ohne Gelenkketten) und Teile dafür, aus Eisen oder Stahl sowie aus Kupfer					
2593 17 100	- Stegketten aus Eisen oder Stahl	t 1000 EUR	- -	- -	- -	-
2593 17 230	- - mit einer Querschnittsabmessung von 16 mm oder weniger	kg 1000 EUR	5 112 364 26 233	5 541 761 29 000	5 619 891 27 628	13
2593 17 250	- - mit einer Querschnittsabmessung von mehr als 16 mm	kg 1000 EUR	3 545 643 17 591	3 911 078 20 028	4 143 636 21 825	7
2593 17 300	- Gleitschutzketten aus Eisen oder Stahl	kg 1000 EUR	419 715 6 514	.	586 726 .	3
2593 17 500	- Andere Ketten aus Eisen oder Stahl	kg 1000 EUR	1 490 375 5 955	1 462 796 5 892	1 558 841 6 401	10
2593 17 700	- Ketten und Teile dafür aus Kupfer	1000 EUR	.	.	.	1
2593 17 800	- Ketten und Teile dafür aus Eisen oder Stahl	1000 EUR	17 780	18 949	20 837	11
2593 18 000	Näh-, Strick-, Schnür-, Häkelnadeln, Stichel u.ä. Waren; Sicherheits-, Stecknadeln u.ä. Nadeln, a.n.g., aus Eisen oder Stahl, zum Handgebrauch	kg 1000 EUR	.	.	.	1
	Schrauben und Niete					
	Schrauben, Bolzen, Muttern, Niete, Splinte, Keile, Federringe und -scheiben, Unterlegscheiben u.ä. Waren, aus Eisen, Stahl, sowie aus Kupfer					
	Schrauben, Bolzen, Muttern, Schwellenschrauben, Schraubhaken u.ä. Waren, mit Gewinde, aus Eisen oder Stahl					
2594 11 130	- - Schrauben aus vollen Material gedreht, mit einer Stiftdicke von 6 mm oder weniger	t 1000 EUR	5 740 37 176	6 434 43 987	6 467 45 963	34
2594 11 150	- - Schrauben und Bolzen zum Befestigen von Oberbaumaterial von Bahnen	t 1000 EUR	645 3 792	693 4 096	855 4 583	6
2594 11 170	- Schrauben und Bolzen ohne Kopf	t 1000 EUR	13 121 46 985	16 130 53 744	16 140 54 881	27
2594 11 230	- - mit Schlitz oder Kreuzschlitz, aus nicht rostendem Stahl	t 1000 EUR	238 2 635	250 2 838	238 2 707	12
2594 11 250	- - mit Schlitz oder Kreuzschlitz, aus Eisen oder anderem Stahl	t 1000 EUR	6 920 46 695	7 008 51 974	7 142 53 716	20
2594 11 270	- - mit Innensechskant, aus nicht rostendem Stahl	t 1000 EUR	7 092 25 722	8 467 30 869	8 584 31 281	7
2594 11 290	- - mit Innensechskant, aus Eisen oder anderem Stahl	t 1000 EUR	6 273 32 581	6 072 39 434	5 416 35 618	13
2594 11 310	- - mit Außensechskant, aus nicht rostendem Stahl	t 1000 EUR	740 4 179	876 5 530	880 5 373	14
2594 11 330	- - mit Außensechskant, aus Eisen oder anderem Stahl, mit einer Zugfestigkeit von weniger als 800 Mpa	t 1000 EUR	5 479 12 525	5 914 15 278	5 351 13 804	14
2594 11 350	- - mit Außensechskant, aus Eisen oder anderem Stahl, mit einer Zugfestigkeit von 800 MPa oder mehr	t 1000 EUR	31 288 66 745	28 139 66 910	29 745 71 835	21



Melde-Nr.	Bezeichnung	Einheit	3. Vj 2010	2. Vj 2011	3. Vj 2011	3. Vj 2011 Anzahl der Unternehmen
1	2	3	4	5	6	7
2594 11 390	- - Andere Schrauben und Bolzen, mit Kopf, aus Eisen oder Stahl	t	42 866	46 273	48 495	50
		1000 EUR	173 972	198 020	203 396	
	- Schwellenschrauben, andere Holzschrauben, Schraubhaken, Ring- und Ösensschrauben	t				
2594 11 530	- - Schwellenschrauben, und andere Holzschrauben	t	10 455	8 355	7 589	7
		1000 EUR	30 303	25 651	24 641	
2594 11 570	- - Schraubhaken, Ring- und Ösensschrauben	t	2 516	707	708	5
		1000 EUR	3 585	2 404	2 263	
2594 11 730	- Gewindeformende Schrauben - - aus Stahl	t	301	305	252	6
		1000 EUR	1 850	2 978	2 729	
2594 11 750	- - Andere gewindeformende Schrauben	t	12 917	15 048	14 717	14
		1000 EUR	69 795	82 735	79 689	
	- Muttern	t				
2594 11 830	- - Gedrehte Muttern mit einer Lochweite von 6 mm oder weniger	t	4 750	5 320	5 046	16
		1000 EUR	30 971	34 291	32 857	
2594 11 850	- - Andere Muttern aus nicht rostendem Stahl	t	111	168	171	7
		1000 EUR	927	1 710	1 762	
2594 11 870	- - Andere Muttern (ohne solche aus nicht rostendem Stahl)	t	17 471	20 542	20 269	21
		1000 EUR	73 801	88 845	88 708	
2594 11 900	- Andere Waren, aus Eisen oder Stahl, mit Gewinde	t	14 510	16 841	15 941	36
		1000 EUR	48 329	54 616	56 929	
	Federringe und -scheiben u.a. Sicherungsringe und -scheiben; Niete, Splinte, Keile u.ä. Waren, ohne Gewinde, aus Eisen oder Stahl	kg				
2594 12 100	- Federringe, -scheiben u.a. Sicherungsringe und -scheiben	kg	1 889 876	2 223 793	2 200 217	8
		1000 EUR	16 793	19 309	19 373	
2594 12 300	- Andere Unterlegscheiben	kg	10 016 558	10 874 167	11 139 349	10
		1000 EUR	23 910	27 636	28 931	
2594 12 500	- Niete	kg	7 130 206	7 998 138	8 074 931	10
		1000 EUR	29 675	33 915	34 579	
2594 12 700	- Splinte, Keile u.ä. Waren, ohne Gewinde	kg	3 021 256	2 953 081	2 873 731	19
		1000 EUR	19 227	21 672	20 879	
	Unterlegscheiben, Holzschrauben u.a. Waren der Schraubenindustrie, mit und ohne Gewinde, aus Kupfer und aus Kupferlegierungen (ohne Stifte, Nägel u.ä. Waren)	kg				
2594 13 100	- Unterlegscheiben (einschl. Federringen und -scheiben) und andere Waren der Schraubenindustrie, ohne Gewinde (z.B. Niete, Splinte, Keile)	kg	1 075 924	1 099 427	1 060 057	8
		1000 EUR	2 915	3 392	3 551	
2594 13 400	- Andere Schrauben, Bolzen und Muttern, mit Gewinde	kg	45 193	58 903	55 530	6
		1000 EUR	1 558	1 547	1 520	
2594 13 700	- Andere Waren der Schraubenindustrie, mit Gewinde	kg	1 175 702	1 128 626	1 137 705	19
		1000 EUR	17 441	17 587	18 706	
	Andere Metallwaren a.n.g.					
	Metallerzeugnisse, für Badezimmer und Küchen					
	Sanitär-, Hygiene- oder Toilettenartikel und Teile dafür aus Eisen, Stahl, Kupfer oder Aluminium					
2599 11 100	- Abwasch- und Waschbecken, aus nicht rostendem Stahl	St	746 473	701 212	736 715	9
		1000 EUR	45 904	44 273	44 927	
2599 11 270	Badewannen aus Eisen oder Stahl	St	.	.	.	2
		1000 EUR	.	.	.	
	- Andere Sanitär-, Hygiene- oder Toilettenartikel und deren Teile aus Eisen oder Stahl (ohne Waschbecken und Badewannen), Kupfer sowie aus Aluminium	kg				
2599 11 310	- - aus Eisen oder Stahl	kg	3 430 749	2 890 461	2 770 390	16
		1000 EUR	33 101	32 913	32 332	
2599 11 350	- - aus Kupfer	kg	.	.	.	4
		1000 EUR	5 792	6 219	6 815	
2599 11 370	- - aus Aluminium	kg	7 345 778	7 661 792	7 845 897	4
		1000 EUR	50 691	52 669	52 129	

## 3 Produktion nach Güterarten - Deutschland

Melde-Nr.	Bezeichnung	Einheit	3. Vj 2010	2. Vj 2011	3. Vj 2011	3. Vj 2011 Anzahl der Unternehmen
1	2	3	4	5	6	7
2599 12 170	Haushalts- oder Hauswirtschaftsartikel und Teile dafür, aus Eisen oder Stahl, Kupfer oder Aluminium - Andere Haushalts- und Hauswirtschaftsartikel aus Gusseisen	kg 1000 EUR	.	.	.	1
2599 12 230	- aus nicht rostendem Stahl - - Artikel für den Tischgebrauch	kg 1000 EUR	.	.	.	4
2599 12 291	- - Andere Haushalts- und Hauswirtschaftsartikel, aus nicht rostendem Stahl - - - Koch-, Brat- und Backgeschirre	kg 1000 EUR	1 162 776 12 794	1 849 086 18 983	1 506 491 15 080	6
2599 12 293	- - - Schnellkochgeschirre	kg 1000 EUR	677 084 7 609	910 441 11 507	748 214 10 026	3
2599 12 299	- - - Andere Haushalts- und Hauswirtschaftsartikel, a.n.g.	kg 1000 EUR	513 704 9 380	556 640 10 039	626 663 10 441	13
2599 12 370	- - Andere Haushalts- und Hauswirtschaftsartikel aus Eisen (ohne Gusseisen) oder Stahl, emailliert	kg 1000 EUR	665 185	736 487	874 966	5
2599 12 430	- - Andere Haushalts- u. Hauswirtschaftsartikel und Teile dafür, aus Eisen oder Stahl - - für den Tischgebrauch	kg 1000 EUR	-	-	-	-
2599 12 497	- - - Briefkästen und Kastenanlagen	kg 1000 EUR	1 421 267 24 192	1 284 460 22 179	1 475 794 25 126	10
2599 12 498	- - - Koch-, Brat-, Backgeschirr u.a. Haushalts-, Hauswirtschaftsartikel u. deren Teile, mit Farbe versehen oder lackiert	kg 1000 EUR	5 897 305 45 661	5 060 780 36 285	6 935 806 52 310	11
2599 12 530	- Haushalts-, Hauswirtschaftsartikel und deren Teile; Schwämme, Putzlappen u.ä. Waren zum Scheuern, Polieren u.dgl.; aus Kupfer und Aluminium - - aus Kupfer und Kupferlegierungen	kg 1000 EUR	.	.	.	1
2599 12 550	- - aus Aluminium und Aluminiumlegierungen, gegossen	kg 1000 EUR	.	.	.	2
2599 12 571	- - - Andere Artikel aus Aluminium und Aluminiumlegierungen - - - Koch-, Brat- und Backgeschirre aus Aluminium und Aluminiumlegierungen	kg 1000 EUR	.	.	.	3
2599 12 579	- - - Andere Artikel aus Aluminium und Aluminiumlegierungen, a.n.g.	kg 1000 EUR	322 820 7 405	906 924 8 489	307 945 2 594	8
2599 12 700	- Mechanische Handgeräte mit einem Gewicht von 10 kg oder weniger, zum Vorbereiten, Zubereiten oder Anrichten von Speisen oder Getränken	kg 1000 EUR	.	.	.	3
2599 12 800	- Eisen-, Stahlwolle, Schwämme, Putzlappen, Handschuhe u.ä. Waren, zum Scheuern, Polieren u.dgl., aus Eisen oder Stahl	kg 1000 EUR	780	772	551	1
2599 21 300	Andere Metallerzeugnisse (ohne Schwerter, Buschmesser, Bajonette u.ä. Waffen), a.n.g. Panzerschränke, Türen und Fächer für Stahlkammern, Sicherheitskassetten u.ä. Waren, aus unedlen Metallen - Panzerschränke	St 1000 EUR	9 757 5 622	8 954 5 736	8 370 5 733	7
2599 21 500	- Türen und Fächer für Stahlkammern	kg 1000 EUR	.	.	.	3
2599 21 700	- Sicherheitskassetten u.ä. Waren	1000 EUR	8 631	10 405	11 845	12
2599 22 000	Sortier-, Ablege-, Karteikästen, Manuskriptständer, Federschalen, Stempelhalter u.ä. Ausstattungsgegenstände, aus unedlen Metallen für Büros	1000 EUR	1 630	1 856	1 851	3

## 3 Produktion nach Güterarten - Deutschland

Melde-Nr.	Bezeichnung	Einheit	3. Vj 2010	2. Vj 2011	3. Vj 2011	3. Vj 2011 Anzahl der Unternehmen
1	2	3	4	5	6	7
2599 23 300	Mechaniken für Schnellhefter oder Aktenordner, Heftklammern u.ä. Büromaterial, aus unedlen Metallen - Mechaniken für Schnellhefter oder Aktenordner	1000 EUR	.	.	.	1
2599 23 500	- Heftklammern, zusammenhängend in Streifen	1000 EUR	5 642	6 924	6 725	4
2599 23 700	- Anderes Büromaterial (einschl. teile)	1000 EUR	2 399	2 903	3 240	4
2599 24 000	Statuetten u.a. Ziergegenstände, Rahmen für Fotografien, Bilder u.dgl., Spiegel, aus unedlen Metallen	1000 EUR	26 539	22 928	21 520	15
2599 25 303	Verschlüsse, Verschlussbügel, Schnallen, Spangen, Klammern, Haken, Ösen, u.ä. Waren, aus unedlen Metallen, für Kleidung, Schuhe, Planen, Täschnerwaren oder zum Fertigen oder Ausrüsten anderer Waren; Hohl- und Zweispitzniete, Perlen und zugeschnittene Flitter aus unedlen Metallen - Klammern, Haken und Ösen für Kleidung, Schuhe, Planen, Täschnerwaren oder zum Fertigen oder Ausrüsten anderer Waren, aus unedlen Metallen - - verbunden mit Gewebebändern	1000 EUR	.	.	.	2
2599 25 309	- - Andere Klammern, Haken und Ösen	1000 EUR	21 781	27 005	25 593	7
2599 25 503	- Hohl- und Zweispitzniete - - Blindniete	1000 EUR	16 998	19 156	19 022	6
2599 25 509	- - Andere Niete	1000 EUR	3 930	5 270	4 835	4
2599 25 703	- Schnallen, Verschlüsse und Verschlussbügel u.a. Befestigungsartikel; Perlen und zugeschnittene Flitter - - Verschlüsse (ohne solche für Handtaschen)	1000 EUR	2 702	3 101	2 910	5
2599 25 708	- - Andere Befestigungsartikel (z.B. Schnallen, Schließen); Perlen und zugeschnittene Flitter; z.B. Verschlüsse und Verschlussbügel für Handtaschen	1000 EUR	2 948	2 639	2 903	4
2599 26 000	Schiffsschrauben und Schraubenflügel dafür	St 1000 EUR	1 078 39 687	743 38 110	698 41 599	6
2599 29 110	Anderer Waren aus unedlen Metallen, a.n.g. - Schiffsanker, Draggen, Teile dafür, aus Eisen oder Stahl; Waren aus Eisen oder Stahl, gegossen, a.n.g. - - Schiffsanker, Draggen, Teile dafür, aus Eisen oder Stahl	kg 1000 EUR	1 845 606 7 561	1 184 134 5 963	1 034 437 4 891	7
2599 29 130	- - Waren aus nicht verformbaren Gusseisen, a.n.g., z.B. Kanalguss, Straßenkappen	kg 1000 EUR	.	.	11 447 444	5
2599 29 190	- - Mahlkugeln u.ä. Mahlkörper u.a. Waren aus Eisen oder Stahl gegossen, a.n.g. - Waren aus Eisen oder Stahl, geschmiedet, jedoch nicht weiterbearbeitet; Waren aus Eisen- oder Stahldraht; Tabakdosen, Zigarettenetuis u.ä.	kg 1000 EUR	.	.	10 914	4
2599 29 220	- - Mahlkugeln u.ä. Mahlkörper u.a. Waren, geschmiedet, jedoch nicht weiterbearbeitet	kg 1000 EUR	.	.	.	1
2599 29 250	- - Waren aus Eisen- oder Stahldraht (z.B. Vogelkäfige u.ä. Kleinkäfige, Körbe)	kg 1000 EUR	42 584 970 179 392	45 962 381 198 017	47 180 571 208 859	59
2599 29 270	- - Tabakdosen, Zigarettenetuis, Puderdosen, Lippenstiftgehäuse u.ä. Gegenstände für den Taschengebrauch	1000 EUR	-	-	-	

## 3 Produktion nach Güterarten - Deutschland

Melde-Nr.	Bezeichnung	Einheit	3. Vj 2010	2. Vj 2011	3. Vj 2011	3. Vj 2011 Anzahl der Unternehmen
1	2	3	4	5	6	7
2599 29 310	- Leitern und Trittschemel; Paletten u.ä. stapelfähige Transportmittel; Rollen und Trommeln; Dachentlüfter, Dachrinnen, Haken u.a. Bauartikel, aus Eisen oder Stahl	St	433 542	356 900	429 519	9
	- - Leitern und Trittschemel	1000 EUR	12 512	12 130	12 943	
2599 29 330	- - Paletten u.ä. stapelfähige Transportmittel	kg	27 124 290	34 650 072	38 836 803	30
		1000 EUR	39 734	47 856	52 723	
2599 29 350	- - Rollen und Trommeln für Kabel, Schläuche u.dgl.	kg	1 588 749	1 362 720	1 577 651	12
		1000 EUR	9 557	7 985	9 339	
2599 29 373	- - Rohrschellen u.a. Rohrbefestigungselemente, aus Stahl; Bedachungsartikel u.a. Bauartikel, aus Stahlblech	kg	5 143 966	5 256 038	5 585 709	18
	- - - Rohrschellen u.a. Rohrbefestigungselemente, aus Stahl	1000 St	79 600 140	78 535 373	79 565 985	18
		1000 EUR	23 040	36 344	35 606	
2599 29 379	- - - Bedachungsartikel u.a. Bauartikel, aus Stahlblech (z.B. nichtmechanische Dachentlüfter, Dachrinnen, Haken	kg	33 291 383	36 039 866	39 294 059	33
		1000 St	34 414 392	65 570 779	64 890 703	33
		1000 EUR	60 485	70 767	75 309	
2599 29 410	- Schmutzkörbe u.ä. Abwassersiebe, aus Stahlblech; andere Waren aus Eisen oder Stahl	kg	.	.	.	2
	- - Schmutzkörbe u.ä. Abwassersiebe, aus Stahlblech, für Kanalisationsabflüsse	1000 EUR	.	.	.	
2599 29 491	- - - Andere Waren aus Eisen oder Stahl (ohne gegossene)	kg	609 075	580 634	720 403	7
	- - - freiformgeschmiedet oder gesenkgeschmiedet	1000 EUR	4 668	4 682	5 974	
2599 29 493	- - - - Schlauchbinder-, -verbindungselemente, -schellen und -befestigungselemente	kg	6 517 180	6 651 218	6 720 528	15
		1000 St	297 202	312 082	326 026	15
		1000 EUR	74 857	81 429	79 405	
2599 29 494	- - - - Verkehrsschilder	kg	130 444	126 901	133 312	7
		1000 EUR	962	902	948	
2599 29 495	- - - - Schilder aus Stahlblech (ohne Verkehrsschilder)	kg	266 733	260 419	259 256	10
		1000 EUR	2 669	2 610	2 633	
2599 29 496	- - - - Kesselböden	kg	10 314 948	12 292 478	12 955 661	8
		1000 EUR	29 205	37 330	38 415	
2599 29 498	- - - - Andere Waren aus Eisen oder Stahl, a.n.g., z.B. Riemen- u. Transportverbindungen	kg	83 576 841	84 861 919	86 441 930	155
		1000 EUR	303 203	310 636	329 918	
2599 29 551	- - - - Andere Waren aus Aluminium, und Kupfer, a.n.g.	kg	.	.	.	5
	- - - - Gewebe, Gitter, Geflechte aus Aluminiumdraht	1000 EUR	1 373	2 115	1 843	
2599 29 552	- - - - Andere Waren aus Aluminium, gegossen	kg	3 421 527	2 349 828	2 663 380	14
		1000 EUR	26 613	21 698	23 171	
2599 29 555	- - - - Andere Waren aus Aluminium, nicht gegossen	kg	3 689 881	2 832 350	2 644 889	13
	- - - - Leitern und Trittschemel	1000 EUR	27 206	22 583	24 039	
2599 29 559	- - - - Andere Waren aus Aluminium, a.n.g., einschl. Kaltfließpressteile und Platinen für Kraftfahrzeug-Kennzeichen	kg	11 452 234	12 829 622	12 580 861	75
		1000 EUR	96 015	100 794	98 665	
2599 29 580	- - - - Waren aus Kupfer, gegossen oder geschmiedet, jedoch nicht weiterbearbeitet (ohne Ketten) u.a. Waren aus Kupfer (z.B. Tabakdosen, Zigarettentuis, Puderdosen, Steck-, Sicherheitsnadeln usw.; ohne Ketten), a.n.g.	1000 EUR	12 616	14 983	16 026	25

## 3 Produktion nach Güterarten - Deutschland

Melde-Nr.	Bezeichnung	Einheit	3. Vj 2010	2. Vj 2011	3. Vj 2011	3. Vj 2011 Anzahl der Unternehmen
1	2	3	4	5	6	7
2599 29 630	- Andere Waren aus Nickel, Blei, Zink und Zinn - - Bleche und Bänder, mit einer Dicke > 0,2 mm; Folien u. dünne Bänder (auch bedruckt oder auf Unterlagen), mit einer Dicke (ohne Unterlage) von 0,2 mm; Pulver und Flitter; Rohform-, verschluss- und verbindungsstücke, aus Zinn darunter zum Absatz bestimmt	t t 1000 EUR	. . .	. . .	. . .	5 5
2599 29 670	- - Andere Waren aus Zinn (ohne Stangen, Bleche, Bänder, Rohre, Rohrverbindungsstücke usw.), a.n.g.	kg 1000 EUR	14 102 635	.	.	2
2599 29 710	- - Rohre, Rohrform-, Rohrverschluss- und Rohrverbindungsstücke, aus Zink darunter zum Absatz bestimmt	t t 1000 EUR	. 8 530 20 650	. 7 467 19 389	. 7 779 18 275	8 8
2599 29 730	- - Andere Waren aus Zink (ohne Stangen, Bleche, Bänder, Rohre, Rohrverbindungsstücke usw.), a.n.g.	kg 1000 EUR	9 871 279 41 152	10 785 405 42 396	10 601 747 43 138	20
2599 29 750	- - Rohre, Rohrform-, Rohrverschluss- und Rohrverbindungsstücke, aus Blei darunter zum Absatz bestimmt	t t 1000 EUR	. . .	. . .	. . .	1 1
2599 29 760	- - Stangen (Stäbe), Profile und Draht, aus Blei darunter zum Absatz bestimmt	t t 1000 EUR	2 591 2 591 5 231	1 424 1 424 3 478	1 123 1 123 2 892	5 5
2599 29 770	- - Andere Waren aus Blei (ohne Stangen, Platten, Bleche, Bänder, Rohre, Rohrverbindungsstücke usw.), a.n.g.	kg 1000 EUR	.	830 021 4 436	.	4
2599 29 790	- - Andere Waren aus Nickel, a.n.g.	kg 1000 EUR	378 125 11 948	450 140 13 611	438 666 13 569	16
2599 29 820	- - Glocken, Klingeln, Gongs u.ä. Waren	t 1000 EUR	-	-	-	-
2599 29 830	- - Schläuche aus Eisen oder Stahl, auch mit Verschluss- oder Verbindungsstücken	t 1000 EUR	4 441 93 119	4 505 96 523	4 624 102 959	15
2599 29 850	- - Schläuche aus anderen unedlen Metallen, auch mit Verschluss- oder Verbindungsstücken	t 1000 EUR	337 6 647	320 7 146	305 6 887	6
2599 29 871	- - Kraftfahrzeug-Kennzeichen	kg 1000 St 1000 EUR	235 146 1 979 5 050	273 590 2 466 5 789	255 655 2 256 5 682	3 3
2599 29 873	- - Typenschilder, Skalen	kg 1000 St 1000 EUR	1 438 384 30 795 17 620	1 284 785 29 829 18 284	1 373 553 30 929 18 796	18 18
2599 29 875	- - Frontplatten und Blenden	kg 1000 St 1000 EUR	228 299 1 559 5 092	161 268 1 307 5 074	132 266 1 392 4 795	12 12
2599 29 879	- - Andere Schilder, Zahlen, Buchstaben u.a. Zeichen	kg 1000 St 1000 EUR	2 535 603 65 991 34 715	4 331 282 72 312 42 311	5 350 841 69 625 45 332	47 47
2599 29 950	- Dauermagnete aus Metall	kg 1000 EUR	2 412 543 42 915	2 535 031 54 514	2 203 406 57 703	11
2599 99 000	Veredlung von Erzeugnissen dieser Güterabteilung (ohne Schmiede-, Press-, Zieh- und Stanzteile, Oberflächenveredlung, Wärmebehandlung und Mechanik, a.n.g.)	1000 EUR	169 705	197 461	201 311	128

Melde-Nr.	Bezeichnung	Einheit	3. Vj 2010	2. Vj 2011	3. Vj 2011	3. Vj 2011 Anzahl der Unternehmen
1	2	3	4	5	6	7
	Datenverarbeitungsgeräte, elektronische und optische Erzeugnisse					
	Elektronische Bauelemente und Leiterplatten					
2611 11 000	Kathodenstrahl-Bildröhren; Fernseh-kameraröhren; andere Kathodenstrahl-röhren	St 1000 EUR	16 203	4 020	4 282	3
2611 12 000	Höchstfrequenzröhren (z.B. Magne-trone, Klystrone, Wanderfeldröhren, Karcinotrone u.a. Elektronenröhren)	St 1000 EUR	.	.	.	1
2611 21 200	Diode, Transistoren; Thyristoren, Diacs und Triacs - Diode (ohne Foto- und Leucht-dioden) z.B. Leistungsgleichrichterdiode	St 1000 EUR	.	22 625	24 795	6
2611 21 500	- Transistoren, andere Fototransis-toren	1000 St 1000 EUR	250 276	295 624	276 579	4
2611 21 800	- Thyristoren, Diacs und Triacs (ohne lichtempfindliche Halbleiterbauelemente)	1000 St 1000 EUR	4 343 46 122	4 738 45 791	5 265 51 612	6
2611 22 200	Halbleiterbauelemente, Leucht-dioden; gefasste oder montierte piezoelektrische Kristalle, Teile dafür - Leuchtdiode, einschl. Laserdiode	1000 St 1000 EUR	72 761 29 462	66 439 30 000	59 377 30 580	16
2611 22 401	- - Solarzellen	St 1000 EUR	102 034 572 657 858	89 299 917 712 295	95 182 185 738 603	34
2611 22 409	- - Andere lichtempfindliche Halb-leiterbauelemente	1000 St 1000 EUR	6 523 510 448	5 428 329 396	5 718 369 574	20
2611 22 600	- Andere Halbleiterbauelemente	1000 St 1000 EUR	21 644	32 069	30 518	15
2611 22 800	- Gefasste oder montierte piezoelektrische Kristalle	1000 St 1000 EUR	5 420 34 518	4 644 34 216	5 001 33 136	6
	Elektronische integrierte Schaltungen					
2611 30 030	- Prozessoren und Steuer- und Kon-trollschaltungen, auch in Verbind-ung mit Speichern, Wandlern, Lo-gikschaltungen, Verstärkern, Uhren und Taktgeberschaltungen oder andere Schaltungen - - Integrierte Multichipschaltungen	1000 St 1000 EUR	313 627	348 754	544 825	8
2611 30 060	- - Andere - Speicher	1000 St 1000 EUR	589 106 190 068	750 332 165 562	674 768 166 699	16
2611 30 230	- - Integrierte Multichipschaltungen	1000 St 1000 EUR	-	-	-	-
2611 30 270	- - Dynamische Schreib-Lesespeicher mit wahlfreiem Zugriff (dynamische RAMs, DRAMs)	1000 St 1000 EUR	.	.	.	1
2611 30 340	- - Statistische Schreib-Lesespei-cher (statistische RAMs, SRAMs), einschl. Cache-Schreib-Lesespei-cher mit wahlfreiem Zugriff (Cache-RAMs)	1000 St 1000 EUR	-	-	-	-
2611 30 540	- - UV-löschbare, programmierbare Lesespeicher (EPROMs) - - Elektrisch löschbare, program-mierbare Lesespeicher, andere Schreib-Lesespeicher, in MOS-technik	1000 St 1000 EUR	-	-	-	-
2611 30 650	- - Elektrisch löschbare, program-mierbare Lesespeicher (E <sup>2</sup> PROMs; Flash E <sup>2</sup> PROMs)	1000 St 1000 EUR	-	-	-	-
2611 30 670	- - - Andere Speicher	1000 St 1000 EUR	47 212	57 970	56 409	4

## 3 Produktion nach Güterarten - Deutschland

Melde-Nr.	Bezeichnung	Einheit	3. Vj 2010	2. Vj 2011	3. Vj 2011	3. Vj 2011 Anzahl der Unternehmen
1	2	3	4	5	6	7
2611 30 800	- Verstärker	1000 St 1000 EUR	.	.	.	2
	- Andere elektronische integrierte Schaltungen		.	.	.	
2611 30 910	- - Integrierte Multichipschaltungen	1000 St 1000 EUR	-	-	-	-
2611 30 940	- - Andere elektronische integrierte Schaltungen (z.B. Microcontroller, einschl. Microcomputer)	1000 St 1000 EUR	261 443 276 740	145 991 279 527	131 197 275 157	34
	Teile für elektronische Bauelemente, a.n.g.					
2611 40 100	- Tonabnehmer für Rillentonträger	St 1000 EUR	-	-	-	-
2611 40 400	- für Kathodenstrahlröhren und andere Elektronenröhren	1000 EUR	.	.	.	1
2611 40 700	- für Halbleiterbauelemente, Leuchtdioden, gefasste oder montierte piezoelektrische Kristalle	1000 EUR	136 222	112 071	119 098	14
2611 40 900	- für elektronische integrierte Schaltungen und zusammengesetzte Mikroschaltungen (Mikrobausteine)	1000 EUR	69 464	82 591	86 360	25
2611 91 000	Mit der Herstellung elektronischer integrierter Schaltungen verbundene Dienstleistungen	1000 EUR	35 035	42 778	40 378	30
	Bestückte Leiterplatten					
	Gedruckte Schaltungen					
2612 10 200	- Gedruckte Mehrlagenschaltungen, nur mit Leiterbahnen oder Kontakten darunter zum Absatz bestimmt	1000 St 1000 St 1000 EUR	* 303 550 135 280	539 591 539 591 131 531	572 683 572 683 130 191	43 43
2612 10 505	- Andere gedruckte Schaltungen, nur mit Leiterbahnen oder Kontakten					
	- - starr	1000 St 1000 St 1000 EUR	* 321 786 70 721	. 284 673 72 750	284 695 284 695 71 801	49 49
	darunter zum Absatz bestimmt					
2612 10 507	- - flexibel	1000 St 1000 St 1000 EUR	* 52 463 37 291	60 457 60 457 45 781	61 698 61 698 46 858	17 17
	darunter zum Absatz bestimmt					
2612 10 800	- Gedruckte Schaltungen mit anderen passiven Elementen	1000 St 1000 St 1000 EUR	* 27 367 56 830	. 30 193 64 132	. 31 322 67 026	33 33
	darunter zum Absatz bestimmt					
2612 20 000	Ton-, Video-, Netzwerk- und ähnliche Karten für Geräte der automatischen Datenverarbeitung	1000 EUR	75 069	78 176	78 627	29
2612 30 000	Intelligente Karten (smart cards)	St 1000 EUR	241 913 151 113 091	274 431 458 141 613	315 707 780 166 155	12
2612 91 000	Mit der Herstellung gedruckter Schaltungen verbundene Dienstleistungen	1000 EUR	79 202	82 466	77 361	27
	Datenverarbeitungsgeräte und periphere Geräte					
2620 11 000	Mobile Computer mit 10 kg oder weniger Gewicht wie Laptops, Notebooks; Personal Digital Assistants (PDA) u.ä. Computer	St 1000 EUR	1 460 588	1 264 382 394 375	. 576 922	14
2620 12 000	Zahlungsterminals, Bankautomaten u.ä. Geräte, die an ein Datenverarbeitungsgerät oder Datennetz angeschlossen werden können	St 1000 EUR	. 25 096	. 21 974	68 797 25 006	6
2620 13 000	Andere digitale automatische Datenverarbeitungsmaschinen, die in einem gemeinsamen Gehäuse mindestens eine Zentraleinheit sowie, auch kombiniert, eine Eingabe- und eine Ausgabeeinheit enthalten	St 1000 EUR	95 569 57 626	102 516 57 453	106 757 60 118	24
2620 14 000	Andere digitale Datenverarbeitungsmaschinen in Form von Systemen	St 1000 EUR	672 935 313 379	443 734 257 830	529 331 302 849	24
2620 15 000	Andere digitale Verarbeitungseinheiten, auch wenn sie eine oder zwei der folgenden Einheitenarten in einem gemeinsamen Gehäuse umfassen: Speichereinheiten, Eingabeeinheiten, Ausgabeeinheiten	St 1000 EUR	35 632 40 848	22 664 32 201	29 716 43 407	15

Melde-Nr.	Bezeichnung	Einheit	3. Vj 2010	2. Vj 2011	3. Vj 2011	3. Vj 2011 Anzahl der Unternehmen
1	2	3	4	5	6	7
2620 16 400	Ein- oder Ausgabeeinheiten, auch wenn sie in einem gemeinsamen Gehäuse Speichereinheiten enthalten - Drucker, Fernkopiergeräte u.a. Maschinen, die an eine ADV-Anlage oder ein Netzwerk angeschlossen werden können, ohne Maschinen zum Drucken mittels Druckformen und Maschinen, die mindestens 2 der Funktionen Drucken, Kopieren od. Übertragen von Fernkopien ausüben	St 1000 EUR	10 396 31 965	13 649 23 802	11 296 23 638	13
2620 16 500	- Tastaturen	St 1000 EUR	.	.	.	9
2620 16 600	- Andere Ein- oder Ausgabeeinheiten, a.n.g. (z.B. Mäuse, Scanner und Plotter)	St 1000 EUR	242 624 45 354	512 988 48 626	798 914 47 274	27
2620 17 000	Bildschirme und Bildwerfer, hauptsächlich zur Verwendung in einem System der automatischen Datenverarbeitung	St 1000 EUR	8 022	13 176 9 601	13 964 10 315	8
2620 18 000	Geräte, die wenigstens zwei der folgenden Aufgaben ausführen: Drucken, Abtasten, Kopieren, Fernkopieren und die an eine automatische Datenverarbeitungsmaschine oder ein Netzwerk angeschlossen werden können	St 1000 EUR	-	-	-	-
2620 21 000	Speichereinheiten	St 1000 EUR	701 739 23 812	.	17 450	9
2620 22 000	Halbleiter-Datenspeichervorrichtungen, nicht flüchtig, ohne Aufzeichnung	St 1000 EUR	-	-	-	-
2620 30 000	Andere Einheiten von automatischen Datenverarbeitungsmaschinen	St 1000 EUR	36 755 17 751	33 469 16 284	32 768 15 659	15
2620 40 000	Teile und Zubehör für automatisch Datenverarbeitungsmaschinen	1000 EUR	227 763	181 123	204 156	61
2620 91 000	Installation von Computermodulen	1000 EUR	.	-	-	-
2630 11 001	Geräte und Einrichtungen der Telekommunikationstechnik  Sendegeräte für den Funksprech- oder Funktelegrafieverkehr, den Rundfunk oder das Fernsehen; Fernsehkameras Sendegeräte mit eingebautem Empfangsgerät	St 1000 EUR	3 144 708	.	.	2
2630 11 009	- Andere Sendegeräte mit eingebautem Empfangsgerät sowie Stationen für die mobile (nicht leitergebundene) Telekommunikation	St 1000 EUR	.	.	.	20
2630 12 000	Sendegeräte ohne eingebautes Empfangsgerät	St 1000 EUR	26 034 70 991	41 252 116 922	26 995 87 077	7
2630 13 000	Fernsehkameras	St 1000 EUR	6 098 19 558	9 824 21 974	8 783 22 388	6
2630 21 000	Fernsprechapparate für die drahtgebundene Fernsprechtechnik mit schnurlosem Hörer	St 1000 EUR	.	.	.	3
2630 22 000	Funkfernsprechgeräte für zellulare und andere drahtlose Mobilfunknetze (Mobiltelefone, sog. Handys)	St 1000 EUR	136 651 26 379	137 252 26 847	193 929 34 011	6
2630 23 100	Andere Fernsprechapparate sowie Geräte für die Übertragung oder den Empfang von Sprache, Bildern o.a. Daten, einschl. Geräte für die Kommunikation in leitungsgebundenen und leitungslosen Netzen (z.B. lokale Netze (LAN) oder Weitbereichsnetz (WAN)) - Basisstationen	St 1000 EUR	60 176 108 531	56 342 95 448	63 573 113 743	17



## 3 Produktion nach Güterarten - Deutschland

Melde-Nr.	Bezeichnung	Einheit	3. Vj 2010	2. Vj 2011	3. Vj 2011	3. Vj 2011 Anzahl der Unternehmen
1	2	3	4	5	6	7
2630 23 200	- Geräte zum Empfangen, Konvertieren und Senden oder Regenerieren von Tönen, Bildern oder anderen Daten, einschl. Geräte für die Vermittlung (switching) und Wegewahl (routing)	St 1000 EUR	2 251 734 405 390	3 637 145 407 390	2 053 877 342 509	50
2630 23 300	- Fernsprechapparate (ausgenommen Fernsprechapparate für die drahtgebundene Fernsprechtechnik mit schnurlosem Hörer sowie Telefone für zellulare Netzwerke oder andere drahtlose Netzwerke); Videofone	St 1000 EUR	529 332 21 174	473 303 21 319	487 545 21 238	7
2630 23 400	- Tragbare Personenruf-, -warn- oder -suchempfänger	St 1000 EUR	-	-	-	-
2630 23 700	- Andere Sende- oder Empfangsgeräte für Töne, Bilder, o.a. Daten, einschl. Apparate für die Kommunikation in einem drahtgebundenem oder losen Netzwerk (wie ein lokales Netzwerk (LAN) oder ein Weitverkehrsnetzwerk (WAN), z.B. Gegensprech- und Konferenzenanlagen)	St 1000 EUR	352 330 34 615	318 752 38 340	344 307 42 189	12
2630 30 001	Teile für Geräte der Fernsprech- und Telegrafentechnik - für Trägerfrequenzgeräte	1000 EUR	58 672	71 632	73 724	9
2630 30 002	- für Geräte für die Fernsprechtechnik	1000 EUR	56 506	60 552	56 823	34
2630 30 009	- für Geräte für die Telegrafentechnik	1000 EUR	3 146	2 861	3 255	4
2630 40 100	Antennen und Antennenreflektoren aller Arten, sowie Teile dafür; Teile für Hör- und Fernsehfunk-Übertragungsgeräte und Fernsehkameras - Teleskop- und Stabantennen für taschen-, Koffer- und Kraftfahrzeugempfangsgeräte	St 1000 EUR	2 744 190 20 689	3 410 335 20 831	3 846 592 21 002	4
2630 40 350	- Außenantennen für Rundfunk- und Fernsehempfang - - für Empfang über Satellit	St 1000 EUR	.	.	.	3
2630 40 390	- - Andere Außenantennen	St 1000 EUR	.	.	.	1
2630 40 400	- Antennen und Antennenreflektoren für Fernsprecher, Sende- oder Empfangsgeräte	1000 EUR	.	.	.	4
2630 40 500	- Innenantennen für Rundfunk- und Fernsehempfang (einschl. Geräteeinbauantennen)	St 1000 EUR	-	-	-	-
2630 40 600	- Andere Antennen und Teile für Antennen	1000 EUR	32 919	40 786	39 314	8
2630 40 703	- - Andere Teile für Sende- oder Empfangsgeräte für den Funksprech-, Funktelegrafieverkehr, Rundfunk oder Fernsehen sowie für Funkmess-, -navigations- und -fernsteuerungsgeräte	1000 EUR	47 419	52 981	59 454	37
2630 40 705	- - Möbel und Gehäuse zum Einbau von Rundfunk-, Fernseh- und phonotechnischen Geräten	1000 EUR	8 357	9 092	11 514	12
2630 50 200	Einbruchs- oder Diebstahlalarmgeräte, Feuermelder u.ä. Geräte (Hör- und Sichtsignalgeräte) - für Fahrzeuge (ohne für Kraftfahrzeuge)	St 1000 EUR	-	-	-	-
2630 50 800	- für Gebäude	St 1000 EUR	1 003 876 112 337	982 666 115 310	1 194 084 126 890	20
2630 60 000	Teile für Einbruchs- oder Diebstahlalarmgeräte Feuermelder und ähnliche Geräte	1000 EUR	-	.	.	1

Melde-Nr.	Bezeichnung	Einheit	3. Vj 2010	2. Vj 2011	3. Vj 2011	3. Vj 2011 Anzahl der Unternehmen
1	2	3	4	5	6	7
	Geräte der Unterhaltungselektronik					
2640 11 000	Rundfunkempfangsgeräte (ohne solche für Kraftfahrzeuge), auch kombiniert mit Tonaufnahme- oder Tonwiedergabegeräten	St 1000 EUR	2 497 1 670	1 776 1 076	2 950 1 847	4
2640 12 700	Rundfunkempfangsgeräte für Kraftfahrzeuge, die nur mit externer Stromquelle betrieben werden können, auch kombiniert mit Tonaufnahme- oder Tonwiedergabegeräten - kombiniert mit Tonaufnahme- oder -wiedergabegerät und/oder Navigationsgerät	St 1000 EUR	305 818 .	424 423 130 997	387 601 114 699	3
2640 12 900	- Andere Rundfunkempfangsgeräte für Kraftfahrzeuge	St 1000 EUR	. .	. .	. .	2
2640 20 200	Fernsehempfangsgeräte, auch mit eingebautem Hörfunkempfangsgerät oder Tonaufzeichnungsgerät, Bildaufzeichnungsgerät oder Bildwiedergabegerät - Videotuner, Satelliten-Receiver	St 1000 EUR	388 154 23 401	283 253 16 263	302 881 13 994	5
2640 20 400	- Projektionsfernsehgeräte für mehrfarbiges Bild	St 1000 EUR	- -	- -	- -	-
2640 20 900	- Andere Fernsehempfangsgeräte	St 1000 EUR	85 445 94 261	80 009 81 778	81 038 80 220	7
2640 31 000	Plattenspieler, Schallplatten-Musikautomaten, Kassetten-Tonbandabspielgeräte und andere Tonwiedergabegeräte ohne eingebaute Tonaufnahmevorrichtung	St 1000 EUR	5 220 1 577	. 1 262	. 1 189	6
2640 32 000	Magnetbandgeräte und andere Tonaufnahmegereäte	St 1000 EUR	. .	. .	. .	2
2640 33 000	Videokameraaufnahmegereäte und andere Videogeräte zur Bild- und Tonaufzeichnung oder -wiedergabe, auch mit eingebautem Videotuner	St 1000 EUR	. .	. .	6 923	4
2640 34 200	Bildschirme und Bildwerfer, ohne eingebautes Fernsehempfangsgerät und nicht hauptsächlich zur Verwendung in einem System der automatischen Datenverarbeitung bestimmt - Videoprojektoren	St 1000 EUR	- -	- -	- -	-
2640 34 400	- Videomonitore für mehrfarbiges Bild mit Kathodenstrahlröhre	St 1000 EUR	- -	- -	- -	-
2640 34 600	- Andere Videomonitore für mehrfarbiges Bild ( z.B. mit LCD)	St 1000 EUR	. .	. .	. .	2
2640 34 800	- Videomonitore für schwarzweißes oder anderes einfarbiges Bild	St 1000 EUR	. .	. .	. .	1
2640 41 000	Mikrofone und Haltevorrichtungen dafür	St 1000 EUR	1 162 429 13 558	3 027 246 14 914	3 298 342 15 782	8
2640 42 350	Lautsprecher; Hörer, auch mit Mikrofon kombiniert - Lautsprecher - - Einzellautsprecher im Gehäuse	St 1000 EUR	39 852 2 047	59 408 1 842	60 668 1 789	7
2640 42 370	- - Mehrfachlautsprecher in einem gemeinsamen Gehäuse	St 1000 EUR	71 951 20 167	71 689 22 579	70 057 24 534	11
2640 42 390	- - Andere Lautsprecher	St 1000 EUR	. .	. .	. .	8
2640 42 700	- Hörer, auch mit Mikrofon kombiniert	St 1000 EUR	121 688 8 707	119 804 10 788	113 848 11 319	8
2640 43 550	Elektrische Tonfrequenzverstärker; elektrische Tonverstärkereinrichtungen - Elektrische Tonfrequenzverstärker - - für die Fernsprech- oder Messtechnik	St 1000 EUR	. .	. .	. .	1
2640 43 590	- - Andere elektrische Tonfrequenzverstärker	St 1000 EUR	54 332 12 899	143 436 12 744	82 974 14 277	9
2640 43 700	- Elektrische Tonverstärkereinrichtungen	St 1000 EUR	4 723 073 81 251	3 947 236 81 708	4 570 760 85 091	15
2640 44 000	Empfangsgeräte für den Funksprech- oder Funktelegrafieverkehr, a.n.g.	St 1000 EUR	9 585 15 653	6 964 5 445	12 059 9 813	5

Melde-Nr.	Bezeichnung	Einheit	3. Vj 2010	2. Vj 2011	3. Vj 2011	3. Vj 2011 Anzahl der Unternehmen
1	2	3	4	5	6	7
2640 51 500	Teile für Geräte zur Bild- und Tonaufzeichnung oder -wiedergabe, Mikrofone, Lautsprecher, Hörer, Tonfrequenzverstärker und Tonverstärkereinrichtungen - Nadeln; Diamanten, Saphire, andere Edelsteine, Schmucksteine, synthetische oder rekonstituierte Steine	St 1000 EUR	- -	- -	- -	- -
2640 51 700	- Zusammengesetzte elektronische Schaltungen (Baugruppen) u.a. Teile	1000 EUR	6 196	5 268	6 992	12
2640 51 800	- Teile für Mikrofone, Lautsprecher, elektrische Tonfrequenzverstärker und Tonverstärkereinrichtungen	1000 EUR	14 794	19 025	13 902	15
2640 52 000	Teile für Rundfunkempfangsgeräte und -sender	1000 EUR	49 899	66 628	73 688	35
2640 60 000	Videospielgeräte (zur Verwendung mit einem Fernsehempfangsgerät oder mit eigenem Bildschirm) und andere Geschicklichkeits- oder Glücksspiele mit einer elektronischen Anzeigevorrichtung	St 1000 EUR	- -	- -	- -	- -
2651 11 200	Mess-, Kontroll-, Navigations- u.ä. Instrumente und Vorrichtungen Kompass u.a. Navigationsinstrumente, apparate und -geräte - Kompass (einschl. Navigationskompass)	St 1000 EUR	909 .	886 .	1 348 .	5
2651 11 500	- Navigationsinstrumente, -apparate und -geräte für die Luft- oder Raumfahrt (ohne Kompass)	St 1000 EUR	3 835 49 258	4 147 47 431	3 814 41 820	9
2651 11 800	- Andere Navigationsinstrumente, -apparate und -geräte	St 1000 EUR	3 643 14 155	4 369 12 303	5 390 12 356	9
2651 12 150	Entfernungsmesser, Theodolite und Tachymeter; Instrumente, Apparate und Geräte für die Geodäsie, Topographie, Fotogrammetrie, Hydrographie, Ozeanographie, Hydrologie, Meteorologie oder Geophysik (ohne Kompass) - Elektronische Entfernungsmesser, Theodolite und Tachymeter, Apparate und Geräte für die Fotogrammetrie	St 1000 EUR	2 213 .	. .	. .	4
2651 12 350	- Elektronische Instrumente, Apparate u. Geräte für die Meteorologie, Geodäsie, Topographie, Hydrographie, Ozeanographie, Hydrologie oder Geophysik - - für die Meteorologie, Hydrologie oder Geophysik	St 1000 EUR	10 995 .	10 550 .	66 627 10 636	8
2651 12 390	- - für die Geodäsie, Topographie, Hydrographie, Ozeanographie	St 1000 EUR	2 458 .	2 740 .	2 824 .	4
2651 12 702	- Andere Instrumente, Apparate und Geräte für die Geodäsie, Topographie, Fotogrammetrie, Hydrographie, Ozeanographie, Hydrologie, Meteorologie oder Geophysik - - für die Geodäsie, Topographie, oder Hydrographie	St 1000 EUR	1 187 .	1 474 .	1 274 .	4
2651 12 709	- - Entfernungsmesser, Theodolite und Tachymeter, Apparate und Geräte für die Fotogrammetrie, Meteorologie, Hydrologie, Geophysik und Ozeanographie, nicht elektronisch	St 1000 EUR	3 209 2 309	4 010 2 101	3 693 1 936	6
2651 20 200	Funkmess- (Radar-), Funknavigations-, Funkfernsteuergeräte und -einrichtungen - Funkmessgeräte (Radargeräte)	St 1000 EUR	9 295 214 901	9 385 185 896	8 959 194 248	9
2651 20 500	- Funknavigationsgeräte	St 1000 EUR	40 674 44 140	38 314 32 392	20 382 35 247	6
2651 20 800	- Funkfernsteuergeräte	St 1000 EUR	1 405 106 30 935	1 107 508 34 767	1 282 719 34 085	18

Melde-Nr.	Bezeichnung	Einheit	3. Vj 2010	2. Vj 2011	3. Vj 2011	3. Vj 2011 Anzahl der Unternehmen
1	2	3	4	5	6	7
2651 31 000	Waagen mit einer Empfindlichkeit von 50 mg oder feiner, auch mit Gewichten, Teile und Zubehör dafür	1000 EUR	.	.	.	3
2651 32 003	Zeichentische und -maschinen, andere Zeichen-, Anreiß- oder Recheninstrumente und -geräte - Reißzeuge	St 1000 EUR	.	.	.	4
2651 32 009	- Zeichentische und -maschinen, andere Zeichen-, Anreiß- oder Recheninstrumente und -geräte	St 1000 EUR	1 344 1 426	1 925 1 359	855 1 225	6
2651 33 100	Längenmessinstrumente für den Handgebrauch (Mikrometer und Schieb- lehren) a.n.g. - Mikrometer und Schieblehren	St 1000 EUR	35 045 2 125	56 298 3 011	51 473 3 455	3
2651 33 305	- - Feste Lehren und Eichmaße	St 1000 EUR	401 133 8 855	510 167 12 194	477 122 12 783	13
2651 33 309	- - Andere Lehren und Eichmaße	St 1000 EUR	62 364 1 974	.	.	5
2651 41 000	Instrumente, Apparate und Geräte zum Messen oder zum Nachweis von ionisierenden Strahlen	St 1000 EUR	18 183 46 483	19 379 49 466	18 878 45 640	11
2651 42 000	Kathodenstrahloszilloskope und Kathodenstrahloszillographen	St 1000 EUR	.	.	.	2
2651 43 100	Instrumente, Apparate und Geräte zum Messen oder Prüfen von Spannung, Stromstärke, Widerstand oder Leistung ( ohne Registriervorrichtung) - Vielfachmessgeräte	St 1000 EUR	22 363 14 093	21 963 12 591	20 210 13 670	10
2651 43 300	- Andere elektronische Instrumente, Apparate und Geräte zum Messen oder Prüfen von Spannung, Stromstärke, Widerstand oder Leistung	St 1000 EUR	268 386 52 996	195 757 58 867	193 750 61 598	44
2651 43 550	- - Voltmeter	St 1000 EUR	53 362 1 214	48 489 1 153	57 679 1 411	4
2651 43 590	- - Andere Instrumente, Apparate und Geräte	St 1000 EUR	328 783 28 104	273 435 28 014	269 053 26 329	12
2651 44 000	Instrumente, Apparate und Geräte zum Messen oder Prüfen für die Fernmeldetechnik	St 1000 EUR	33 382 146 980	41 967 204 285	42 981 255 821	11
2651 45 200	Instrumente, Apparate und Geräte zum Messen oder Prüfen von elektrischen Geräten, a.n.g. - Instrumente, Apparate und Geräte zum Messen oder Prüfen von Halbleiterscheiben (wafers) oder Halbleiterbauelementen	St 1000 EUR	4 167 28 490	4 611 49 611	4 289 38 347	13
2651 45 300	- Registriervorrichtungen für elektrische Größen	St 1000 EUR	17 023 20 748	17 044 20 630	18 532 22 449	17
2651 45 550	- - Elektronische Instrumente, Apparate und Geräte	St 1000 EUR	156 360 38 948	162 752 44 120	142 652 44 362	28
2651 45 590	- - Andere Instrumente, Apparate und Geräte (ohne elektronische Instrumente u.ä.)	St 1000 EUR	2 285	1 755	1 823	5
2651 51 100	Dichtemesser u.ä. schwimmende Instrumente, Thermometer, Pyrometer, Barometer, Hygrometer und Psychrometer (auch mit Registriervorrichtung, auch kombiniert) - Thermometer, flüssigkeitsgefüllt, unmittelbar ablesbar, nicht mit anderen Instrumenten kombiniert (ohne Fieberthermometer)	St 1000 EUR	1 422 947 7 258	1 173 095 7 361	1 341 715 8 011	16
2651 51 350	- - Elektronische Thermometer und Pyrometer	St 1000 EUR	892 916 38 846	1 277 446 45 909	1 328 113 45 934	34

## 3 Produktion nach Güterarten - Deutschland

Melde-Nr.	Bezeichnung	Einheit	3. Vj 2010	2. Vj 2011	3. Vj 2011	3. Vj 2011 Anzahl der Unternehmen
1	2	3	4	5	6	7
2651 51 390	- - Andere Thermometer und optische Pyrometer	St 1000 EUR	1 382 139 14 337	1 615 737 17 398	1 617 396 18 436	26
2651 51 500	- Barometer, nicht mit anderen Instrumenten kombiniert	St 1000 EUR	1 185	1 185	1 087	4
2651 51 750	- - Dichtemesser u.ä. schwimmende Instrumente; kombinierte Thermometer Pyrometer, Barometer, Hygrometer und Psychrometer (auch mit Registriervorrichtung, auch miteinander kombiniert)	St 1000 EUR	7 962	9 599	31 014 9 462	8
2651 51 790	- - Elektronische Dichtemesser u.a.	St 1000 EUR	7 962	9 599	31 014 9 462	8
2651 51 790	- - Andere Dichtemesser u.ä. schwimmende Instrumente; kombinierte Thermometer, Pyrometer, Barometer, Hygrometer und Psychrometer	St 1000 EUR	70 443 3 403	88 487 5 587	96 934 6 217	11
2651 52 350	Instrumente, Apparate und Geräte zum Messen oder Überwachen von Durchfluss, Füllhöhe, Druck, o.a. veränderlichen Größen von Flüssigkeiten oder Gasen	St 1000 EUR	304 482 40 518	290 995 39 139	335 532 41 699	24
2651 52 350	- - Elektronische Durchflussmesser	St 1000 EUR	304 482 40 518	290 995 39 139	335 532 41 699	24
2651 52 390	- - Andere elektronische Geräte zum Messen oder Überwachen von Durchfluss oder Füllhöhe von Flüssigkeiten	St 1000 EUR	123 898	139 853	155 040	43
2651 52 550	- - Andere Instrumente, Apparate und Geräte zum Messen oder Überwachen von Durchfluss oder Füllhöhe von Flüssigkeiten	St 1000 EUR	491 478 17 988	625 141 20 027	530 845 20 069	14
2651 52 590	- - Durchflussmesser	St 1000 EUR	491 478 17 988	625 141 20 027	530 845 20 069	14
2651 52 590	- - Andere Geräte zum Messen oder Überwachen von Durchfluss oder Füllhöhe von Flüssigkeiten	St 1000 EUR	1 516 192 26 860	1 535 483 32 454	1 637 855 31 790	25
2651 52 710	- - Instrumente, Apparate und Geräte zum Messen oder Überwachen des Drucks	St 1000 EUR	4 552 816 122 091	5 266 601 135 907	5 145 880 146 479	48
2651 52 710	- - Elektronische Druckmess- und Überwachungsinstrumente, -apparate und -geräte	St 1000 EUR	4 552 816 122 091	5 266 601 135 907	5 145 880 146 479	48
2651 52 740	- - Nichtelektronische Manometer mit Metallfedermesswerk	St 1000 EUR	5 550 908 40 973	3 052 444 42 390	3 307 951 44 948	13
2651 52 790	- - Andere Druckmess- und Überwachungsinstrumente, -apparate und -geräte	St 1000 EUR	998 328 34 672	1 473 257 37 283	1 625 563 42 313	24
2651 52 830	- - Andere Mess- und Überwachungsinstrumente, -apparate und -geräte für Flüssigkeiten und Gase	St 1000 EUR	2 676 027 169 476	2 570 030 178 354	2 587 824 187 646	42
2651 52 830	- - Elektronische Instrumente	St 1000 EUR	2 676 027 169 476	2 570 030 178 354	2 587 824 187 646	42
2651 52 890	- - Andere Instrumente	St 1000 EUR	1 659 724 42 411	1 656 735 46 672	1 655 817 50 462	23
2651 53 130	Instrumente und Apparate für physikalische oder chemische Untersuchungen, a.n.g.	St 1000 EUR	127 846 35 251	135 577 41 495	142 979 46 743	18
2651 53 130	- - Elektronische Geräte	St 1000 EUR	127 846 35 251	135 577 41 495	142 979 46 743	18
2651 53 190	- - Andere Geräte	St 1000 EUR	28 683	.	.	5
2651 53 200	- Chromatographen, Elektrophoresegeräte	St 1000 EUR	25 856 36 871	.	.	5
2651 53 300	- Spektrometer, -photometer und -graphen, die optische Strahlen verwenden	St 1000 EUR	8 684 82 804	10 733 96 731	9 637 92 972	21
2651 53 300	- - Andere Instrumente, Apparate und Geräte, die optische Strahlen (UV-Strahlen, sichtbares Licht, Infrarotstrahlen) verwenden	St 1000 EUR	8 684 82 804	10 733 96 731	9 637 92 972	21
2651 53 503	- - mit elektronischen Bauelementen ausgerüstet	St 1000 EUR	37 403 53 720	42 776 54 367	43 642 47 561	27

Melde-Nr.	Bezeichnung	Einheit	3. Vj 2010	2. Vj 2011	3. Vj 2011	3. Vj 2011 Anzahl der Unternehmen
1	2	3	4	5	6	7
2651 53 509	- - Andere Instrumente, Apparate und Geräte, die optische Strahlen (UV-Strahlen, sichtbares Licht, Infrarotstrahlen) verwenden	St 1000 EUR	772 10 107	738 9 381	753 11 529	10
2651 53 810	- - Elektronische pH-Messer, rH-Messer und andere Geräte zum Messen der Leitfähigkeit	St 1000 EUR	98 992 20 294	99 202 21 798	107 036 22 576	10
2651 53 830	- - Andere elektronische Instrumente, Apparate und Geräte für physikalische oder chemische Untersuchungen	St 1000 EUR	36 371 141 318	36 362 145 168	37 040 153 970	32
2651 53 900	- - Andere Instrumente, Apparate und Geräte für physikalische oder chemische Untersuchungen a.n.g.	St 1000 EUR	60 405 95 361	57 469 102 629	54 106 121 235	46
2651 61 000	Nichtoptische Mikroskope sowie Diffraktografen	St 1000 EUR	226 27 182	200 29 547	216 32 914	3
2651 62 101	Maschinen, Apparate und Geräte zum Prüfen der mechanischen Eigenschaften von Materialien - Elektronische Materialprüfmaschinen, -apparate und -geräte, für Metalle	St 1000 EUR	.	.	.	3
2651 62 103	- - Universal- und Zugfestigkeitsprüfmaschinen, -apparate und -geräte	St 1000 EUR	1 822	2 030	530 2 407	4
2651 62 109	- - Andere elektronische Materialprüfmaschinen, -apparate und -geräte für Metalle	St 1000 EUR	5 166 29 921	6 692 30 487	5 677 31 282	16
2651 62 300	- Andere Materialprüfmaschinen, -apparate und -geräte, für Metalle	St 1000 EUR	792 9 640	268 6 542	292 8 331	12
2651 62 551	- - - Universal- und Zugfestigkeitsprüfmaschinen, -apparate und -geräte (ohne solche für Metalle)	St 1000 EUR	10	.	.	2
2651 62 553	- - - Härteprüfmaschinen, -apparate und -geräte (ohne solche für Metalle)	St 1000 EUR	.	.	.	1
2651 62 559	- - - Andere Prüfmaschinen, -apparate und -geräte für Nichtmetalle	St 1000 EUR	4 228 54 230	3 067 56 720	2 106 71 968	9
2651 62 590	- - Andere Materialprüfmaschinen, -apparate und -geräte für nichtmetallische Stoffe (z.B. Baustoffe, Textilien, Papier, Pappe und Kunststoff)	St 1000 EUR	2 262 20 952	2 321 17 847	2 408 20 336	15
2651 63 300	Gas-, Flüssigkeits- und Elektrizitätszähler (einschl. Eichzählern dafür) - Gaszähler	St 1000 EUR	613 555 36 084	657 192 45 995	544 758 42 956	8
2651 63 500	- Flüssigkeitszähler	St 1000 EUR	2 308 185 54 914	2 940 714 62 310	2 727 755 62 530	20
2651 63 700	- Andere Elektrizitätszähler, z.B. Drehstromzähler	St 1000 EUR	.	.	.	1
2651 64 303	Andere Zähler; Tachometer u.a. Geschwindigkeitsmesser; Stroboskope - Touren-, Produktionszähler, Taxameter, Kilometerzähler, Schrittzähler und andere Zähler - - mit elektrischen Verfahren arbeitend	St 1000 EUR	1 850 682 28 222	1 883 314 30 578	1 844 060 32 390	16
2651 64 309	- - Andere Touren-, Produktionszähler, Taxameter, Kilometerzähler, Schrittzähler und andere Zähler	St 1000 EUR	244 047 8 317	269 430 8 990	258 307 9 388	8

## 3 Produktion nach Güterarten - Deutschland

Melde-Nr.	Bezeichnung	Einheit	3. Vj 2010	2. Vj 2011	3. Vj 2011	3. Vj 2011 Anzahl der Unternehmen
1	2	3	4	5	6	7
2651 64 530	- Tachometer u.a. Geschwindigkeitsmesser - - Geschwindigkeitsmesser für Landfahrzeuge	St 1000 EUR	681 369 10 474	755 223 14 876	546 379 11 949	6
2651 64 550	- - Tachometer u.a. Geschwindigkeitsmesser	St 1000 EUR	36 764	46 107	46 801	10
2651 64 700	- Stroboskope	St 1000 EUR	.	.	.	2
2651 65 000	Instrumente, Apparate, und Geräte zum Regeln, hydraulisch oder pneumatisch	St 1000 EUR	17 102	22 659	23 822	8
2651 66 203	Instrumente, Apparate, Geräte und Maschinen zum Messen oder Prüfen, a.n.g. - Prüfstände - - für Kraftfahrzeuge	kg 1000 EUR	3 541 078 77 432	4 064 883 91 794	4 294 909 98 026	16
2651 66 209	- - Andere Prüfstände	kg 1000 EUR	67 440 8 206	82 800 10 140	216 992 17 723	12
2651 66 303	- - Andere optische Instrumente, Apparate und Geräte zum Messen oder Prüfen a.n.g. - - für Kraftfahrzeuge	St 1000 EUR	20 955 3 828	22 068 4 759	19 161 5 699	9
2651 66 308	- - Andere optische Instrumente, Apparate und Geräte zum Messen oder Prüfen, a.n.g. (ohne solche für Kraftfahrzeuge), z.B. Profilprojektoren	St 1000 EUR	55 335 38 144	65 977 46 634	70 208 44 366	33
2651 66 503	- Elektronische Instrumente, Apparate und Geräte zum Messen oder Prüfen geometrischer Größen - - zum Messen oder Prüfen für 3 D	St 1000 EUR	36 191 45 605	36 404 64 061	37 983 62 387	19
2651 66 509	- - Andere elektronische Instrumente, Apparate und Geräte zum Messen oder Prüfen geometrischer Größen	St 1000 EUR	1 841 590 239 910	1 923 179 272 739	1 796 041 277 902	48
2651 66 703	- - Andere elektronische Instrumente, Apparate und Geräte zum Messen oder Prüfen a.n.g. - - Materialprüfmaschinen mittels Ultraschall, Wirbelstrom u.ä.	St 1000 EUR	425 10 181	3 463 13 007	2 530 12 405	9
2651 66 709	- - Andere elektronische Instrumente, Apparate und Geräte zum Messen oder Prüfen, a.n.g. (ohne Materialprüfmaschinen)	St 1000 EUR	4 977 738 273 602	5 134 574 305 925	5 155 015 296 135	74
2651 66 830	- - Andere Mess- und Prüfgeräte a.n.g. - - für geometrische Größen	St 1000 EUR	458 202 87 553	565 616 99 680	531 909 105 355	47
2651 66 890	- - für andere Größen (z.B. zum Prüfen der Dichtigkeit)	St 1000 EUR	389 895 69 485	405 521 89 577	433 047 99 134	46
2651 70 150	Thermostate, Druckregler, u.a. Instrumente, Apparate und Geräte zum Regeln - Thermostate - - Elektronische Thermostate	St 1000 EUR	3 961 836 119 880	3 345 719 104 605	4 115 986 83 245	31
2651 70 190	- - Andere Thermostate	St 1000 EUR	29 154 895 47 698	30 895 505 44 499	29 493 458 46 202	15
2651 70 300	- Druckregler	St 1000 EUR	8 743 923 55 182	8 378 644 60 998	8 567 849 65 051	12
2651 70 900	- - Andere Instrumente, Apparate und Geräte zum Regeln	St 1000 EUR	18 569 010 443 593	23 532 545 486 172	22 510 329 512 578	146
2651 81 000	Teile für Radargeräte und -einrichtungen, Funknavigationsgeräte und -einrichtungen Kontrollinstrumente und Vorrichtungen	1000 EUR	11 680	15 261	10 662	7
2651 82 001	Teile und Zubehör für Mess-, Kontrollinstrumente und Vorrichtungen - für Instrumente, Apparate und Teile und Zubehör für Mess-, Geräte für die Geodäsie, topographie, Hydrographie, Ozeanographie u.ä. (ohne Kompass) sowie Teile und Zubehör für Zeichen-, Anreiß- oder Recheninstrumente und -geräte; für Längenmessinstrumente für den Handgebrauch	1000 EUR	5 472	4 391	4 559	7

Melde-Nr.	Bezeichnung	Einheit	3. Vj 2010	2. Vj 2011	3. Vj 2011	3. Vj 2011 Anzahl der Unternehmen
1	2	3	4	5	6	7
2651 82 003	- für Dichtemesser u.ä. schwimmende Instrumente, Thermometer, Pyrometer, Barometer, Hygrometer und Psychrometer	1000 EUR	11 095	13 458	13 449	10
2651 82 004	- für Instrumente, Apparate und Geräte zum Messen von Durchfluss, Füllhöhe, Druck oder anderen veränderlichen Größen von Flüssigkeiten oder Gasen	1000 EUR	75 394	85 142	91 373	47
2651 82 005	- Mikrotome und Teile für Instrumente, Apparate und Geräte für physikalische oder chemische Untersuchungen	1000 EUR	54 603	54 733	59 944	24
2651 82 006	- für Instrumente, Apparate und Geräte zum Messen oder Prüfen elektrischer Größen und zum Messen und Nachweis von ionisierenden Strahlen	1000 EUR	21 957	23 315	26 332	29
2651 82 009	- für Maschinen, Apparate, Geräte, Instrumente u.a. Waren, a.n.g.	1000 EUR	60 983	51 699	60 924	67
2651 83 000	Teile und Zubehör für nichtoptische Mikroskope sowie Diffraktografen	1000 EUR	9 100	9 851	9 645	5
	Teile und Zubehör für Elektrizitäts-, Gas- und Flüssigkeitszähler, Geschwindigkeitsmesser u.a. Zähler, Stroboskope					
2651 84 330	- für Elektrizitäts-, Gas- und Flüssigkeitszähler	1000 EUR	547	552	551	3
2651 84 350	- für Gas- und Flüssigkeitszähler	1000 EUR	50 635	65 405	58 330	20
2651 84 500	- für Geschwindigkeitsmesser, andere Zähler und Stroboskope	1000 EUR	4 780	4 902	4 540	8
	Teile und Zubehör für pneumatische und hydraulische Regler, Instrumente Apparate, und Geräte zum Messen oder Prüfen a.n.g., Instrumente, Apparate und Geräte zum Regeln					
2651 85 201	- für Mess- und Prüfgeräte, -apparate und -geräte, a.n.g.	1000 EUR	12 046	12 998	13 826	16
2651 85 203	- für Materialprüfmaschinen mittels Ultraschall, Wirbelstrom u.ä., a.n.g.	1000 EUR	17 873	21 230	21 092	7
2651 85 209	- für andere Instrumente, Apparate und Geräte zum Messen oder Prüfen, a.n.g.	1000 EUR	126 407	135 164	119 736	84
2651 85 500	- Teile und Zubehör für Instrumente, Apparate und Geräte zum Regeln	1000 EUR	78 442	90 826	90 101	64
	Teile und Zubehör für Kompass u.a. Navigationsinstrumente, -apparate und -geräte; Maschinen, Apparate und Geräte zum Prüfen der mechanischen Eigenschaften von Stoffen					
2651 86 001	- für Kompass u.a. Navigationsinstrumente, -apparate und -geräte	1000 EUR	33 324	30 226	31 194	11
2651 86 002	- für Maschinen, Apparate und Geräte zum Prüfen von mechanischen Eigenschaften von Stoffen	1000 EUR	22 440	19 117	20 057	17
	Uhren					
2652 11 000	Armbanduhren, Taschen- u.ä. Uhren, mit Gehäuse aus Edelmetall oder Edelmetallplattierungen, auch mit Stoppeinrichtung	St 1000 EUR	10 512 34 275	5 892 44 064	4 892 44 438	8
2652 12 000	Andere Armbanduhren, Taschen- u.ä. Uhren, auch mit Stoppeinrichtung (ohne Uhren mit Gehäuse aus Edelmetall oder Edelmetallplattierungen)	St 1000 EUR	68 629 13 237	62 829 16 415	61 666 16 503	9
2652 13 000	Armaturbrett- u.ä. Uhren für Fahrzeuge	St 1000 EUR	.	.	.	3
	Uhren mit Kleinuhr-Werk; Wecker und Wanduhren, andere Uhren und Uhrenanlagen					
2652 14 001	- Wanduhren (ohne Kuckucksuhren)	St 1000 EUR	5 200 785	7 790 964	7 306 1 144	5



## 3 Produktion nach Güterarten - Deutschland

Melde-Nr.	Bezeichnung	Einheit	3. Vj 2010	2. Vj 2011	3. Vj 2011	3. Vj 2011 Anzahl der Unternehmen
1	2	3	4	5	6	7
2652 14 002	- Kuckucksuhren (nicht elektrisch betrieben)	St 1000 EUR	18 261 2 579	15 250 2 206	16 186 2 343	3
2652 14 009	- Andere Uhren, a.n.g. Uhrwerke und Teile für Uhren	St 1000 EUR	24 735 6 132	27 423 7 227	25 411 5 802	9
2652 21 000	Kleinuhr-Werke, vollständig und zusammengesetzt darunter zum Absatz bestimmt	St 1000 EUR	* -	- -	- -	- -
2652 22 000	Andere Uhrwerke (ohne Kleinuhr-Werke), vollständig und zusammengesetzt darunter zum Absatz bestimmt	St 1000 EUR	* 124 301 2 389	. 87 954 3 434	. 75 843 3 185	5 4
2652 23 000	Nicht oder nur teilweise zusammengesetzte, vollständige Kleinuhr-Werke (Schablonen) und unvollständige, zusammengesetzte Kleinuhr-Werke darunter zum Absatz bestimmt	kg 1000 EUR	* -	- -	- -	- -
2652 24 000	Uhrrohwerke für Kleinuhren darunter zum Absatz bestimmt	St 1000 EUR	* -	- -	- -	- -
2652 25 000	Andere nicht oder nur teilweise zusammengesetzte, vollständige Uhrwerke und unvollständige, zusammengesetzte Uhrwerke (ohne Kleinuhr-Werke) darunter zum Absatz bestimmt	kg 1000 EUR	* .	. .	. .	3 3
2652 26 000	Gehäuse für Uhren und andere Uhrmacherwaren, Teile dafür	1000 EUR	1 511	1 822	1 484	5
2652 27 000	Andere Uhrenteile	1000 EUR	2 243	2 929	2 746	14
2652 28 100	Zeitkontrollapparate, Zeitmesser, Zeitschalter und andere Zeitauslöser mit Uhrwerk oder Synchronmotor - Arbeitszeitregistrieruhren; Zeit- und Datumstempeluhren	St 1000 EUR	. .	. .	. .	2
2652 28 300	- Parkuhren und andere Zeitkontrollapparate und Zeitmesser (ohne Kurzzeitmesser)	St 1000 EUR	. .	. .	. .	2
2652 28 500	- Kurzzeitmesser (Minutenzähler, Sekundenzähler)	St 1000 EUR	. .	. .	. .	1
2652 28 700	- Zeitschalter und andere Zeitauslöser	St 1000 EUR	1 355 511 13 786	1 324 069 13 095	1 208 939 12 747	9
	Bestrahlungs- und Elektrotherapiegeräte und elektromedizinische Geräte					
	Röntgenapparate und -geräte, Apparate und Geräte, die Alpha-, Beta- oder Gammastrahlen verwenden (einschl. Schirmbildfotografie- oder Strahlentherapiegeräte), Teile dafür - Röntgenapparate und -geräte (einschl. Schirmbildfotografie- oder Strahlentherapiegeräten)					
2660 11 150	- für medizinische, chirurgische, zahnärztliche oder tierärztliche Zwecke, auch Computertomografen	St 1000 EUR	4 966 361 979	4 471 297 086	4 078 286 509	7
2660 11 190	- für andere Zwecke	St 1000 EUR	1 601 57 595	2 202 79 266	2 032 77 110	8
2660 11 300	- Apparate und Geräte, die Alpha-, Beta- oder Gammastrahlen verwenden (einschl. Schirmbildfotografie- oder Strahlentherapiegeräten)	St 1000 EUR	10 978 37 313	12 573 46 184	11 576 46 601	7
2660 11 500	- Röntgenröhren - Teile und Zubehör für Röntgen- und andere radioaktive Strahlungsapparate und -geräte u.ä.; Untersuchungs- und Behandlungstische, -sessel u.dgl. dafür	St 1000 EUR	5 866 .	6 670 .	6 418 .	5
2660 11 705	- für Röntgen- und andere radioaktive Strahlungsapparate und -geräte u.ä.	1000 EUR	52 636	61 987	64 402	20

Melde-Nr.	Bezeichnung	Einheit	3. Vj 2010	2. Vj 2011	3. Vj 2011	3. Vj 2011 Anzahl der Unternehmen
1	2	3	4	5	6	7
2660 11 709	- - Andere Teile und Zubehör (z.B. Untersuchungs- und Behandlungstische, -sessel u.dgl. für Röntgenapparate u.ä.)	1000 EUR	16 426	12 659	12 907	12
	Elektrodiagnoseapparate und -geräte für medizinische Zwecke, Teile und Zubehör	St	2 156	.	.	4
2660 12 301	- - Elektrokardiografen (Apparate und Geräte)	1000 EUR	3 586	5 214	7 247	4
2660 12 309	- - Zubehör für Elektrokardiografen (z.B. Klebeelektroden)	1000 EUR	14 050	12 913	13 754	4
2660 12 800	- Andere Elektrodiagnoseapparate und -geräte (z.B. Kernspintomografen, Magnetresonanzgeräte), teile und Zubehör	St	73 197	99 123	95 398	16
		1000 EUR	157 142	141 786	149 386	
2660 13 000	Ultraviolett- oder Infrarotbestrahlungsgeräte für medizinische Zwecke, Teile und Zubehör	St	114 565	.	.	7
		1000 EUR	4 955	5 022	5 544	
	Schwerhörigengeräte, Herzschrittmacher	St	46 215	66 451	63 444	5
2660 14 330	- - Schwerhörigengeräte	1000 EUR	4 555	7 895	6 786	
2660 14 390	- - Teile und Zubehör für Schwerhörigengeräte	1000 EUR	4 032	4 105	4 733	4
2660 14 500	- Herzschrittmacher (ohne Teile und Zubehör)	St	.	.	.	1
		1000 EUR	.	.	.	
	Optische und fotografische Instrumente und Geräte					
2670 11 000	Objektive aus Stoffen aller Art für Fotoapparate, Filmkameras, Projektoren oder fotografische und kinematografische Vergrößerungs- oder Verkleinerungsapparate	St	33 767	69 693	62 903	11
		1000 EUR	15 030	25 408	29 985	
2670 12 500	Fotoapparate zum Herstellen von Klischees und Druckformzylindern, für Unterwasser- oder Luftbildaufnahmen, medizinische Untersuchung innerer Organe oder gerichtsmedizinische oder kriminalistische Laboratorien	St	1 823	.	.	4
		1000 EUR	15 872	15 870	15 430	
2670 13 000	Digitalkameras	St	52 194	60 187	46 093	9
		1000 EUR	54 552	67 494	60 398	
2670 14 000	Sofortbildkameras und andere Fotoapparate	St	355	.	770	3
		1000 EUR	2 431	2 554	2 628	
	Filmkameras					
2670 15 300	- für Filme mit einer Breite von weniger als 16 mm oder für Doppellicht-Filme	St	-	-	-	-
		1000 EUR	-	-	-	
2670 15 500	- für Filme mit einer Breite von 16 mm oder mehr	St	-	-	-	-
		1000 EUR	-	-	-	
2670 16 000	Filmvorführapparate, Diaprojektoren, andere Stehbildwerfer	St	188	140	103	3
		1000 EUR	.	.	.	
	Blitzlichtgeräte, fotografische Vergrößerungs- und Verkleinerungsapparate, Apparate für fotografische o.ä. Laboratorien (einschl. Apparate zum Projizieren oder Aufbringen von Schaltbildern auf sensibilisierten Halbleitermaterialien); Negativbetrachter; Lichtbildwände	St	.	.	.	2
2670 17 001	- Filmentwicklungsmaschinen und -ausrüstungen für Laboratorien	1000 EUR	.	.	.	
2670 17 009	- Blitzlichtgeräte, fotografische Vergrößerungs- und Verkleinerungsapparate u.a. Apparate und Ausrüstungen für fotografische o.ä. Laboratorien (einschl. zum Projizieren oder Aufbringen von Schaltbildern auf sensibilisierten Halbleitermaterialien); Negativbetrachter, Lichtbildwände	St	.	.	.	10
		1000 EUR	26 478	22 136	38 584	
2670 18 000	Lesegeräte für Mikrofilme, Mikrofilme oder andere Mikroträger	St	.	.	.	1
		1000 EUR	.	.	.	

Melde-Nr.	Bezeichnung	Einheit	3. Vj 2010	2. Vj 2011	3. Vj 2011	3. Vj 2011 Anzahl der Unternehmen
1	2	3	4	5	6	7
2670 19 001	Teile und Zubehör für fotografische Geräte - für Fotoapparate, Blitzlichtgeräte und -vorrichtungen für fotografische Zwecke	1000 EUR	22 309	10 250	5 957	9
2670 19 003	- für Filmkameras und Filmvorführapparate (auch Stativ)	1000 EUR	11 268	20 500	18 464	8
2670 19 005	- für Stehbildwerfer und fotografische Vergrößerungs- oder Verkleinerungsapparate	1000 EUR	.	5 601	5 975	4
2670 19 009	- für Apparate und Ausrüstungen für fotografische oder kinematografische Laboratorien (einschl. Apparate zum Projizieren oder Aufbringen von Schaltbildern auf sensibilisierten Halbleitermaterialien); Negativbetrachter; Lichtbildwände	1000 EUR	5 824	6 488	8 132	9
2670 21 530	Polarisierende Stoffe in Form von Folien oder Platten; Prismen, Linsen, Spiegel und andere optische Elemente (ohne solche aus nicht optisch bearbeitetem Glas), außer für Kameras, Bildwerfer und fotografische Vergrößerungs- oder Verkleinerungsapparate - Optische Elemente aus Stoffen aller Art (z.B. Prismen, Linsen, Spiegel) (ohne gefasste Objektive und Filter) - - nicht gefasst	St 1000 EUR	7 888 589 66 323	15 709 735 78 459	13 144 588 72 833	39
2670 21 550	- - gefasst	St 1000 EUR	.	.	.	11
2670 21 700	- Objektive aus Stoffen aller Art, gefasst, für Instrumente, Apparate und Geräte (ohne solche für Foto- und Kinotechnik) (ohne solche aus optisch nicht bearbeitetem Glas)	St 1000 EUR	44 798 153 517	49 670 163 897	46 455 124 241	12
2670 21 800	- Polarisierende Stoffe in Form von Folien oder Platten; Filter aus Stoffen aller Art, gefasst (ohne solche aus optisch nicht bearbeitetem Glas)	kg 1000 EUR	.	.	.	3
2670 22 300	Ferngläser, Fernrohre, optische Teleskope u.a. astronomische Instrumente und Montierungen dafür; optische Mikroskope - Ferngläser	St 1000 EUR	16 876 11 233	15 372 9 242	16 130 9 214	5
2670 22 500	- Fernrohre, optische Teleskope u.a. astronomische Instrumente und Montierungen dafür	St 1000 EUR	.	.	.	3
2670 22 703	- Optische Mikroskope (einschl. solcher für Mikrofotografie, -kinematografie oder -projektion) - - Stereomikroskope	St 1000 EUR	4 881 55 073	4 485 60 723	4 528 58 677	5
2670 22 709	- - Andere optische Mikroskope; einschl. Mikroskope für Mikrofotografie, -kinematografie und -projektion	St 1000 EUR	12 036 .	10 444 75 880	11 858 77 433	6
2670 23 100	Flüssigkeitskristallanzeigen; Laser (ohne Laserdioden); andere optische Instrumente, Apparate und Geräte, a.n.g. - Zielfernrohre für Waffen; Periskope; Fernrohre für Maschinen, Apparate, Geräte oder Instrumente	St 1000 EUR	12 895 15 917	.	.	5
2670 23 300	- Laser (ohne Laserdioden)	St 1000 EUR	24 907 117 112	28 925 151 539	27 669 157 728	24
2670 23 900	- Andere optische Instrumente, Apparate, Geräte (z.B. Lupen, Stereomikroskope, Flüssigkristallanzeigen)	1000 EUR	42 875	44 866	42 437	12
2670 24 100	Teile und Zubehör für Ferngläser, Fernrohre, optische Teleskope u.a. astronomische Instrumente und Montierungen dafür; optische Mikroskope - für Ferngläser, Fernrohre, optische Teleskope u.a. astronomische Instrumente und Montierungen dafür	1000 EUR	5 508	4 556	5 528	4

## 3 Produktion nach Güterarten - Deutschland

Melde-Nr.	Bezeichnung	Einheit	3. Vj 2010	2. Vj 2011	3. Vj 2011	3. Vj 2011 Anzahl der Unternehmen
1	2	3	4	5	6	7
2670 24 300	- für optische Mikroskope	1000 EUR	46 325	44 895	42 396	12
2670 25 000	Teile und Zubehör für Flüssigkristallanzeigen, Laser mit Ausnahme von Laserdioden, andere optische Instrumente, Apparate und Geräte a.n.g.	1000 EUR	86 671	100 154	102 986	15
2680 11 000	Magnetische Datenträger, nicht bespielt, außer Karten mit einem Magnetstreifen	St 1000 EUR	.	.	.	2
2680 12 000	Optische Datenträger, nicht bespielt	St 1000 EUR	.	.	.	2
2680 13 000	Andere Aufzeichnungsträger einsch. Matrizen und Mutterplatten für die Herstellung von Platten	St 1000 EUR	-	-	-	-
2680 14 000	Karten mit einem Magnetstreifen	St 1000 EUR	.	.	.	2
2699 99 000	Veredlung von Erzeugnissen dieser Güterabteilung (ohne Planung und Installation von Dauerbetrieb-Steuerungseinrichtungen)	1000 EUR	24 222	47 563	40 266	32

Melde-Nr.	Bezeichnung	Einheit	3. Vj 2010	2. Vj 2011	3. Vj 2011	3. Vj 2011 Anzahl der Unternehmen
1	2	3	4	5	6	7
	Elektrische Ausrüstungen					
	Elektromotoren, Generatoren, Transformatoren, Elektrizitätsverteilungs- und -schalteinrichtungen					
	Elektromotoren, Generatoren, Transformatoren, Teile dafür					
	Elektromotoren mit einer Leistung von 37,5 W oder weniger; andere Gleichstrommotoren; Gleichstromgeneratoren					
2711 10 100	- Elektromotoren mit einer Leistung von 37,5 W oder weniger darunter zum Absatz bestimmt	St St 1000 EUR	* 7 269 249 7 269 249 104 628	8 219 807 8 219 807 121 237	8 180 970 8 180 970 124 738	34 34
2711 10 300	- Gleichstrommotoren und -generatoren mit einer Leistung von mehr als 37,5 W bis 750 W darunter zum Absatz bestimmt	St St 1000 EUR	* 16 007 805 215 931	19 081 266 291 509	17 633 799 272 508	41 40
2711 10 530	- Gleichstrommotoren und -generatoren mit einer Leistung von mehr als 750 W bis 75 kW - mit einer Leistung von mehr als 750 W bis 7,5 kW	St 1000 EUR	9 895 8 964	10 791 8 760	10 790 10 547	14
2711 10 550	- mit einer Leistung von mehr als 7,5 kW bis 75 kW	St 1000 EUR	14 865 8 769	23 699 10 090	14 106 11 391	15
2711 10 700	- Gleichstrommotoren und -generatoren mit einer Leistung von mehr als 75 kW bis 375 kW	St 1000 EUR	145 2 417	181 2 934	214 2 947	9
2711 10 900	- Gleichstrommotoren und -generatoren mit einer Leistung von mehr als 375 kW	St 1000 EUR	39 2 306	8 922	29 24 163	4
	Allstrom-(Universal-)motoren mit einer Leistung von mehr als 37,5 W; andere Wechselstrommotoren; Wechselstromgeneratoren					
2711 21 000	Allstrom-(Universal-)motoren mit einer Leistung von mehr als 37,5 W darunter zum Absatz bestimmt	St St 1000 EUR	* 80 877 14 503	87 211 15 276	75 565 14 756	9 9
	Einphasen-Wechselstrommotoren					
2711 22 301	- mit einer Leistung von mehr als 37,5 W bis 750 W - mit einer Leistung von mehr als 7,5 W bis 75 W darunter zum Absatz bestimmt	St St 1000 EUR	* 321 950 9 476	263 492 7 842	295 164 9 685	16 15
2711 22 303	- mit einer Leistung von mehr als 75 W bis 375 W darunter zum Absatz bestimmt	St St 1000 EUR	* 670 071 38 939	685 290 42 326	681 344 40 397	16 15
2711 22 305	- mit einer Leistung von mehr als 375 W bis 750 W darunter zum Absatz bestimmt	St St 1000 EUR	* 104 669 40 575 1 823	34 653 1 852	31 612 1 969	11 10
2711 22 500	- mit einer Leistung von mehr als 750 W darunter zum Absatz bestimmt	St St 1000 EUR	* 27 305 2 997	23 311 2 608	20 649 2 625	12 11
2711 23 000	Mehrphasen-Wechselstrommotoren mit einer Leistung von 750 W oder weniger darunter zum Absatz bestimmt	St St 1000 EUR	* 894 190 854 281 90 147	872 931 828 984 96 303	721 597 682 733 94 181	54 53
	Mehrphasen-Wechselstrommotoren mit einer Leistung von mehr als 750 W bis 75 kW					
2711 24 031	- mit einer Leistung von mehr als 750 W bis 7,5 kW - Servomotoren	St 1000 EUR	192 084 103 534	190 370 107 831	210 823 122 236	13
2711 24 039	- andere, mit einer Leistung von 750 W bis 7,5 kW	St 1000 EUR	429 825 171 438	444 067 166 070	463 552 166 790	52
2711 24 050	- mit einer Leistung von mehr als 7,5 kW bis 37 kW	St 1000 EUR	98 100 102 893	104 548 129 745	104 354 134 930	38
2711 24 070	- mit einer Leistung von mehr als 37 kW bis 75 kW	St 1000 EUR	6 732 19 421	7 142 22 732	6 679 20 224	27

## 3 Produktion nach Güterarten - Deutschland

Melde-Nr.	Bezeichnung	Einheit	3. Vj 2010	2. Vj 2011	3. Vj 2011	3. Vj 2011 Anzahl der Unternehmen
1	2	3	4	5	6	7
	Mehrphasen-Wechselstrommotoren mit einer Leistung von mehr als 75 kW					
2711 25 300	- Fahrmotoren mit einer Leistung von mehr als 75 kW	St 1000 EUR	1 548 31 551	1 484 25 133	1 393 31 948	4
2711 25 401	- - mit einer Spannung von 1 000 V oder weniger	St 1000 EUR	3 792 34 439	4 344 37 171	5 294 45 645	18
2711 25 403	- - mit einer Spannung von mehr als 1 000 V	St 1000 EUR	277 7 503	312 8 289	360 10 367	7
2711 25 601	- - mit einer Spannung von 1 000 V oder weniger	St 1000 EUR	950 37 291	1 233 43 279	1 107 38 086	10
2711 25 603	- - mit einer Spannung von mehr als 1 000 V	St 1000 EUR	.	24 396	25 357	9
2711 25 900	- Andere Mehrphasen-Wechselstrommotoren mit einer Leistung von mehr als 750 kW	St 1000 EUR	478 66 299	726 106 476	786 105 790	8
2711 26 100	Wechselstromgeneratoren - mit einer Leistung von 75 kVA oder weniger	St 1000 EUR	1 971 5 363	2 953 7 266	2 206 6 094	7
2711 26 300	- mit einer Leistung von mehr als 75 kVA bis 375 kVA	St 1000 EUR	86	121	92	3
2711 26 500	- mit einer Leistung von mehr als 375 kVA bis 750 kVA	St 1000 EUR	26 602	.	29 790	3
2711 26 700	- mit einer Leistung von mehr als 750 kVA	St 1000 EUR	1 084 59 720	900 56 313	975 59 870	7
	Stromerzeugungsaggregate und elektrische rotierende Umformer					
	Stromerzeugungsaggregate, angetrieben durch Kolbenverbrennungsmotor mit Selbstzündung (Diesel- oder Halbdieselmotor)					
2711 31 100	- mit einer Leistung von 75 kVA oder weniger	St 1000 EUR	306 9 860	225 5 681	237 6 079	10
2711 31 300	- mit einer Leistung von mehr als 75 kVA bis 375 kVA	St 1000 EUR	436 44 153	725 54 835	599 65 464	20
2711 31 500	- mit einer Leistung von mehr als 375 kVA bis 750 kVA	St 1000 EUR	140 18 327	139 17 485	134 17 561	13
2711 31 700	- mit einer Leistung von mehr als 750 kVA	St 1000 EUR	59 12 018	127 24 646	121 25 269	8
	Stromerzeugungsaggregate, angetrieben durch Kolbenverbrennungsmotor mit Fremdzündung; andere Stromerzeugungsaggregate, elektrische rotierende Umformer					
2711 32 330	- - mit einer Leistung von 7,5 kVA oder weniger	St 1000 EUR	3 753 13 806	3 805 15 500	4 415 21 281	6
2711 32 350	- - mit einer Leistung von mehr als 7,5 kVA	St 1000 EUR	1 168 32 874	1 225 49 261	1 196 43 289	12
2711 32 500	- Andere Stromerzeugungsaggregate, ohne windgetriebene Stromerzeugungsaggregate (z. B. Turbogeneratoren)	St 1000 EUR	171 49 991	197 66 109	229 73 163	6
2711 32 700	- Elektrische rotierende Umformer	St 1000 EUR	2 218 15 390	2 217	1 457	6
	Elektrische Transformatoren					
	Transformatoren mit Flüssigkeitsisolation					
2711 41 200	- mit einer Leistung von 650 kVA oder weniger	St 1000 EUR	.	.	17 618	6
2711 41 500	- mit einer Leistung von mehr als 650 kVA bis 10 000 kVA	St 1000 EUR	.	14 614	19 838	6

## 3 Produktion nach Güterarten - Deutschland

Melde-Nr.	Bezeichnung	Einheit	3. Vj 2010	2. Vj 2011	3. Vj 2011	3. Vj 2011 Anzahl der Unternehmen
1	2	3	4	5	6	7
2711 41 800	- mit einer Leistung von mehr als 10 000 kVA	St 1000 EUR	313 299 993	165 187 387	174 178 188	4
	Andere Transformatoren mit einer Leistung von 16 kVA oder weniger					
2711 42 200	- mit einer Leistung von 1 kVA oder weniger - - Messwandler (z.B. Spannungswandler)	St 1000 EUR	993 321 72 387	996 186 67 115	957 168 71 970	23
2711 42 400	- - Andere Transformatoren	St 1000 EUR	13 655 406 68 668	14 330 825 84 935	13 972 155 79 006	69
2711 42 600	- Andere Transformatoren mit einer Leistung von mehr als 1 kVA bis 16 kVA, z.B. Messwandler, Spannungswandler	St 1000 EUR	523 671 29 054	512 550 31 194	477 879 29 286	49
	Andere Transformatoren mit einer Leistung von mehr als 16 kVA (ohne Transformatoren mit Flüssigkeitsisolation)					
2711 43 303	- mit einer Leistung von mehr als 16 kVA bis 500 kVA - - Leistungstransformatoren	St 1000 EUR	1 599 3 720	1 275 3 446	2 030 3 641	9
2711 43 305	- - Andere Transformatoren	St 1000 EUR	33 135 20 986	17 855 17 865	17 351 18 215	22
2711 43 803	- mit einer Leistung von mehr als 500 kVA - - Leistungstransformatoren mit einer Leistung von mehr als 500 kVA bis 1 600 kVA	St 1000 EUR	806 22 625	875 24 958	878 25 458	8
2711 43 805	- - Leistungstransformatoren mit einer Leistung von mehr als 1 600 kVA	St 1000 EUR	36 088	588 30 509	697 31 132	3
2711 43 807	- - Andere Transformatoren	St 1000 EUR	4 428	5 236	4 865	6
	Vorschaltgeräte für Entladungslampen; Stromrichter; andere Drosselspulen u.a. Selbstinduktionsspulen					
2711 50 130	- Vorschaltgeräte für Entladungslampen - - Vorschaltrosselspulen (Einfach- und Doppeldrosselspulen), auch mit angeschaltetem Kondensator	St 1000 EUR	15 562	.	12 234	5
2711 50 150	- - Andere Vorschaltgeräte für Entladungslampen	St 1000 EUR	2 298 141 26 547	1 679 972 25 394	1 400 562 24 615	12
2711 50 230	- Mehrkristall-Halbleiter-Gleichrichter	St 1000 EUR	.	.	.	2
	- Akkumulatorenladegeräte; andere Gleichrichter					
2711 50 330	- - Akkumulatorenladegeräte	St 1000 EUR	178 270 28 900	171 040 33 144	217 738 36 577	27
2711 50 350	- - Andere Gleichrichter	St 1000 EUR	354 157 73 413	393 285 81 720	409 647 79 006	18
2711 50 400	- Stromversorgungseinheiten für Telekommunikationsgeräte, automatische Datenverarbeitungs- maschinen und ihre Bausteine	St 1000 EUR	128 46	.	103	5
2711 50 530	- Wechselrichter - - mit einer Leistung von 7,5 kVA oder weniger	St 1000 EUR	498 137 446 749	343 879 238 369	344 362 230 109	28
2711 50 550	- - mit einer Leistung von mehr als 7,5 kVA	St 1000 EUR	268 301 670 622	222 522 677 076	206 599 664 223	28
2711 50 703	- Andere Stromrichter - - Netzgeräte, Schaltnetzteile	1000 St 1000 EUR	341 58 060	411 67 847	389 73 046	55
2711 50 709	- - Andere Stromrichter, z.B. Schweißstromrichter (ohne Schweißausrüstung)	1000 St 1000 EUR	98 47 393	117 67 897	134 74 799	20
2711 50 800	- Andere Drossel- und Selbstinduktionsspulen	1000 St 1000 EUR	318 543 118 746	330 362 113 527	332 218 115 794	48

Melde-Nr.	Bezeichnung	Einheit	3. Vj 2010	2. Vj 2011	3. Vj 2011	3. Vj 2011 Anzahl der Unternehmen
1	2	3	4	5	6	7
	Teile für Elektromotoren, Generatoren und Transformatoren					
	Teile für Elektromotoren, elektrische Generatoren, Stromerzeugungsaggregate und elektrische rotierende Umformer					
2711 61 003	- für Elektromotoren und elektrische Generatoren	1000 EUR	197 647	229 445	232 227	93
2711 61 005	- für Stromerzeugungsaggregate und elektrische rotierende Umformer	1000 EUR	85 551	104 015	86 439	36
	Teile für Transformatoren, Drossel- u.a. Selbstinduktionsspulen und Stromrichter					
2711 62 030	- Ferritkerne für Transformatoren und Selbstinduktionsspulen	kg 1000 EUR	2 685 644 8 230	2 628 384 7 788	2 682 690 8 170	5
2711 62 050	- Andere Teile für Transformatoren und Selbstinduktionsspulen (ohne Ferritkerne)	1000 EUR	55 101	46 301	42 107	29
2711 62 070	- Teile für Stromrichter	1000 EUR	121 878	133 660	109 123	25
	Elektrizitätsverteilungs- und -schaltanlagen, Teile dafür					
	Elektrische Geräte zum Schließen, Unterbrechen, Schützen oder Verbinden von elektrischen Stromkreisen, für eine Spannung von mehr als 1 000 V					
2712 10 100	- Sicherungen für eine Spannung von mehr als 1 000 V	St 1000 EUR	.	.	.	4
2712 10 200	- Leistungsschalter	St 1000 EUR	19 506 119 896	16 439 108 237	19 714 125 868	6
2712 10 300	- Trennschalter sowie Ein- und Ausschalter	St 1000 EUR	7 252 19 386	7 817 10 159	8 118 10 915	5
2712 10 400	- Blitzschutzvorrichtungen, Spannungsbegrenzer und Überspannungsableiter für eine Spannung von mehr als 1 000 V	St 1000 EUR	129 076 30 936	116 831 29 034	124 934 37 139	6
2712 10 900	- Andere Geräte zum Schließen, Unterbrechen, Schützen oder Verbinden von elektrischen Stromkreisen, für eine Spannung von mehr als 1 000 V	St 1000 EUR	2 375 615 165 275	1 797 521 150 019	1 885 043 165 910	18
	Elektrische Geräte zum Schließen, Unterbrechen, Schützen oder Verbinden von elektrischen Stromkreisen, für eine Spannung von 1 000 V oder weniger					
	Sicherungen für eine Spannung von 1 000 V oder weniger					
2712 21 300	- für eine Stromstärke von 10 A oder weniger	St 1000 EUR	25 660 4 775	20 829 3 794	20 788 5 465	8
2712 21 500	- für eine Stromstärke von mehr als 10 A bis 63 A	St 1000 EUR	14 756 4 636	7 693 4 082	6 890 4 305	10
2712 21 700	- für eine Stromstärke von mehr als 63 A	St 1000 EUR	24 287 12 644	.	.	5
	Leistungsschalter für eine Spannung von 1 000 V oder weniger					
	- für eine Stromstärke von 63 A oder weniger					
2712 22 303	- - Installationsschutzschalter	1000 St 1000 EUR	15 911 78 410	15 860 74 498	16 220 75 416	11
2712 22 305	- - Andere Leistungsschalter	1000 St 1000 EUR	3 049 70 266	3 445 82 994	3 359 85 149	11
2712 22 500	- Andere Leistungsschalter für eine Stromstärke von mehr als 63 A	1000 St 1000 EUR	.	.	.	7



## 3 Produktion nach Güterarten - Deutschland

Melde-Nr.	Bezeichnung	Einheit	3. Vj 2010	2. Vj 2011	3. Vj 2011	3. Vj 2011 Anzahl der Unternehmen
1	2	3	4	5	6	7
	Andere Geräte zum Schützen von elektrischen Stromkreisen für eine Spannung von 1 000 V oder weniger					
2712 23 300	- für eine Stromstärke von 16 A oder weniger	St 1000 EUR	4 046 036 14 602	3 920 759 16 351	3 945 242 15 400	12
2712 23 500	- für eine Stromstärke von mehr als 16 A bis 125 A	St 1000 EUR	3 634 634 15 268	3 299 914 17 635	3 039 192 16 393	5
2712 23 700	- für eine Stromstärke von mehr als 125 A	St 1000 EUR	. 3 563	. 1 838	. .	4
	Relais für eine Spannung von 1 000 V oder weniger					
	- für eine Spannung von 60 V oder weniger					
2712 24 330	- - für eine Stromstärke von 2 A oder weniger	1000 St 1000 EUR	17 474 6 325	. 4 963	3 357 4 724	5
2712 24 350	- - für eine Stromstärke von mehr als 2 A (z.B. Fernmelderelais)	1000 St 1000 EUR	1 317 4 157	1 855 4 476	2 282 4 870	9
	- für eine Spannung von mehr als 60 V bis 1 000 V					
2712 24 501	- - für eine Stromstärke von mehr als 2 A bis 16 A (ohne Zeit- und Messrelais)	1000 St 1000 EUR	7 546 61 648	7 891 66 625	8 087 63 626	14
2712 24 503	- - für eine Stromstärke von mehr als 16 A bis 125 A (ohne Zeit- und Messrelais)	1000 St 1000 EUR	4 472 47 077	4 605 49 053	4 788 49 981	5
2712 24 505	- - für eine Stromstärke von mehr als 125 A (ohne Zeit- und Messrelais)	1000 St 1000 EUR	. .	. .	. .	3
2712 24 507	- - Zeitrelais	1000 St 1000 EUR	435 10 001	491 10 887	507 11 171	11
2712 24 509	- - Messrelais	1000 St 1000 EUR	706 158 310	621 150 763	632 158 562	14
	Tafeln, Felder, Konsolen, Pulte, Schränke zum elektrischen Schalten oder Steuern oder für die Stromverteilung					
	Tafeln, Felder, Konsolen, Pulte, Schränke zum elektrischen Schalten oder Steuern oder für die Stromverteilung, für eine Spannung von 1 000 V oder weniger					
2712 31 300	- Numerische Steuerungen mit zugehörigen Peripheriebaugruppen	St 1000 EUR	504 254 225 248	469 469 257 084	498 528 272 913	61
2712 31 500	- Speicherprogrammierbare Steuerungen mit zugehörigen Peripheriebaugruppen	St 1000 EUR	4 515 169 617 500	4 731 269 680 402	4 946 648 739 090	147
2712 31 703	- Andere Tafeln, Felder, Konsolen u.ä.					
	- - Motorschalttschränke und Energieverteiler	St 1000 EUR	209 104 357 643	216 203 362 254	224 568 394 182	152
2712 31 705	- - Zählertafeln und Installationsverteiler	St 1000 EUR	531 489 57 967	490 407 63 665	539 515 67 916	36
2712 31 709	- - Andere Tafeln, Felder, Konsolen u.ä., a.n.g.	St 1000 EUR	20 893 165 457 897	25 866 699 509 468	26 171 479 531 676	128
	Tafeln, Felder, Konsolen, Pulte, Schränke zum elektrischen Schalten oder Steuern oder für die Stromverteilung, für eine Spannung von mehr als 1 000 V					
2712 32 030	- für eine Spannung von mehr als 1 000 V bis 72,5 kV	St 1000 EUR	36 531 223 755	34 329 219 823	35 508 243 532	32
2712 32 050	- für eine Spannung von mehr als 72,5 kV	St 1000 EUR	2 545 .	. .	. .	4
	Teile für die Elektrizitätsverteilungs- oder -schalteinrichtungen					
2712 40 300	- Tafeln, Felder, Konsolen, Pulte, Schränke u.a. Träger, nicht mit den zugehörigen Geräten ausgerüstet	St 1000 EUR	12 476 095 368 079	15 518 338 394 209	14 820 922 404 907	80

## 3 Produktion nach Güterarten - Deutschland

Melde-Nr.	Bezeichnung	Einheit	3. Vj 2010	2. Vj 2011	3. Vj 2011	3. Vj 2011 Anzahl der Unternehmen
1	2	3	4	5	6	7
2712 40 903	- Zusammengesetzte elektronische Schaltungen (Baugruppen) und andere Teile für Elektrizitätsverteilungs- oder -schalteneinrichtungen	1000 EUR	835 251	912 984	984 688	182
2712 40 905	- - Zusammengesetzte elektronische Schaltungen (Baugruppen)	1000 EUR	448 562	457 234	481 102	164
	Akkumulatoren und Batterien					
	Elektrische Primärelemente und Primärbatterien, Teile dafür					
2720 11 000	Elektrische Primärelemente und -batterien	1000 St 1000 EUR	49 102	53 711	46 929	7
2720 12 000	Teile für Primärelemente und -batterien	1000 EUR	.	.	.	2
	Elektrische Akkumulatoren und Teile dafür					
2720 21 000	Blei-Akkumulatoren zum Starten von Kolbenverbrennungsmotoren (Starterbatterien)	St 1000 EUR	2 526 167 114 070	2 745 678 148 275	2 784 725 149 340	5
2720 22 100	Andere Blei-Akkumulatoren (ohne Starterbatterien) - Antriebsakkumulatoren	Anzahl Zellen 1000 EUR	1 033 223 74 323	1 224 039 90 415	1 072 713 83 450	7
2720 22 500	- Andere Blei-Akkumulatoren	Anzahl Zellen 1000 EUR	1 095 825 30 562	1 275 044 32 605	1 215 586 32 771	6
2720 23 000	Nickel-Cadmium-, Nickel-Metallhydrid-, Lithium-Ionen-, Lithium-Polymer-, Nickel-Eisen- und andere elektrische Akkumulatoren	St 1000 EUR	40 072	36 328	17 890 657 45 629	9
2720 24 000	Teile für elektrische Akkumulatoren (einschl. Separatoren)	1000 EUR	.	.	.	6
	Glasfaserkabel					
	Kabel aus einzeln umhüllten optischen Fasern für die Informationsübertragung					
2731 11 003	- Fernmeldekabel	kg 1000 EUR	1 913 918 16 671	1 510 398 17 142	1 867 461 17 234	6
2731 11 005	- Daten- und Steuerkabel	kg 1000 EUR	805 786 12 365	1 534 408 16 015	1 024 976 14 378	13
2731 12 000	Optischen Fasern sowie Bündel und Kabel daraus (ganze Bündel von Lichtleitfasern in einer Umhüllung)	kg 1000 EUR	1 321 893 25 879	1 395 154 27 902	1 464 413 27 217	12
	Sonstige elektronische und elektrische Kabel					
	Isolierte Wickeldrähte					
2732 11 300	- lackiert, emailliert	t 1000 EUR	29 124 155 086	32 413 192 738	28 188 166 936	8
2732 11 500	- Andere Wickeldrähte	t 1000 EUR	6 912 26 994	6 886 29 554	7 922 30 278	8
2732 12 000	Koaxialkabel und andere koaxiale elektrische Leiter, auch mit Anschlussstücken versehen oder dafür vorbereitet, Daten- und Steuerkabel	t 1000 EUR	9 485 61 978	8 791 67 407	8 925 66 538	30
	Andere elektrische Leiter, auch mit Anschlussstücken versehen oder dafür vorbereitet (ohne Kabelsätze für Beförderungsmittel), für eine Spannung von 1 000 V oder weniger					
	mit Anschlussstücken versehen					
2732 13 401	- für die Fernmeldetechnik, für eine Spannung von 80 V oder weniger	t 1000 EUR	6 726	332 9 076	433 9 948	12
2732 13 402	- für andere Zwecke, für eine Spannung von 80 V oder weniger (z.B. Daten- und Steuerkabel)	t 1000 EUR	9 154 82 755	6 154 99 569	6 415 99 541	42

## 3 Produktion nach Güterarten - Deutschland

Melde-Nr.	Bezeichnung	Einheit	3. Vj 2010	2. Vj 2011	3. Vj 2011	3. Vj 2011 Anzahl der Unternehmen
1	2	3	4	5	6	7
2732 13 404	- für eine Spannung von mehr als 80 V bis 1 000 V - - für eine Spannung von 1 000 V	t 1000 EUR	3 660 10 514	1 106 6 724	3 930 9 497	9
2732 13 405	- - für eine Spannung von mehr als 80 V bis unter 1 000 V nicht mit Anschlussstücken versehen	t 1000 EUR	26 465 138 846	28 179 156 835	26 528 155 921	71
2732 13 801	- für die Fernmeldetechnik, für eine Spannung von 80 V oder weniger	t 1000 EUR	8 229 65 591	8 000 71 294	8 073 71 408	13
2732 13 802	- für andere Zwecke, für eine Spannung von 80 V oder weniger (z.B. Daten- und Steuerkabel)	t 1000 EUR	5 483 36 579	6 003 43 015	5 753 42 312	21
2732 13 804	- für eine Spannung von mehr als 80 V bis 1 000 V - - für eine Spannung von 1 000 V	t 1000 EUR	45 433 101 322	. 94 015	43 032 107 814	6
2732 13 805	- - für eine Spannung von mehr als 80 V bis unter 1 000 V	t 1000 EUR	50 694 275 413	52 999 283 972	57 157 291 749	33
2732 14 000	Andere elektrische Leiter für eine Spannung von mehr als 1 000 V	t 1000 EUR	26 245 153 813	23 919 148 040	26 940 163 542	18
	Elektrisches Installationsmaterial					
	Andere Schalter (Ein-, Aus- oder Umschalter für Gebäudeinstallation), für eine Spannung von 1 000 V oder weniger					
2733 11 001	- Schalter, Trenner für Hauptstromkreise	1000 St 1000 EUR	22 106 34 033	21 736 35 486	19 904 36 393	16
2733 11 002	- Schalter für Steuer- und Hilfsstromkreise	1000 St 1000 EUR	102 427 147 144	105 104 157 962	100 762 159 538	27
2733 11 003	- Schalter für elektronische Anwendung	1000 St 1000 EUR	76 474 43 579	81 536 47 825	76 528 48 827	24
2733 11 004	- Schalter für industrielle Anwendung	1000 St 1000 EUR	11 333 195 578	14 033 215 659	13 352 222 128	25
2733 11 005	- Elektromechanische Geräteschalter	1000 St 1000 EUR	28 274 42 249	31 309 53 797	30 773 52 497	13
2733 11 006	- Elektronische Geräteschalter	1000 St 1000 EUR	1 344 13 557	1 242 15 299	1 226 14 297	7
2733 11 007	- Elektromechanische Installationschalter	1000 St 1000 EUR	10 721 33 700	8 790 27 181	9 959 33 798	16
2733 11 008	- Programmierbare Schalter (z.B. Zeitschalter) sowie elektronische Installationschalter	1000 St 1000 EUR	2 250 44 993	2 264 47 559	2 224 47 213	16
2733 12 003	Lampenfassungen für eine Spannung von 1 000 V oder weniger - Glühlampenfassungen	1000 St 1000 EUR	12 243 .	11 969 .	12 318 .	12
2733 12 005	- Fassungen für Leuchtstofflampen	1000 St 1000 EUR	. .	. .	. .	5
2733 13 100	Steckvorrichtungen u.a. Geräte zum Schließen, Unterbrechen, Schützen oder Verbinden von elektrischen Stromkreisen, a.n.g., für eine Spannung von 1 000 V oder weniger - Steckvorrichtungen für Koaxialkabel	1000 St 1000 EUR	565 162 29 906	597 803 31 851	600 080 33 381	15
2733 13 300	- Steckvorrichtungen für gedruckte Schaltungen	1000 St 1000 EUR	1 375 610 109 938	1 423 758 112 465	1 450 033 110 282	18
2733 13 501	- - Stecker und Steckvorrichtungen - - Stecker und Installationssteckdosen, für industrielle Anwendung	1000 St 1000 EUR	38 166 53 892	47 349 58 403	41 745 56 745	23
2733 13 502	- - Stecker für häusliche Anwendung	1000 St 1000 EUR	21 229 18 780	17 826 18 118	17 861 18 540	9
2733 13 503	- - Installationssteckdosen für häusliche Anwendung	1000 St 1000 EUR	25 462 62 347	22 161 53 457	25 646 63 014	18
2733 13 505	- - Rundsteckverbinder	1000 St 1000 EUR	97 297 .	80 065 .	77 459 .	13

## 3 Produktion nach Güterarten - Deutschland

Melde-Nr.	Bezeichnung	Einheit	3. Vj 2010	2. Vj 2011	3. Vj 2011	3. Vj 2011 Anzahl der Unternehmen
1	2	3	4	5	6	7
2733 13 506	- - Rechtecksteckverbinder	1000 St 1000 EUR	1 522 850 98 594	1 624 158 113 865	1 670 249 109 377	20
2733 13 509	- - Steckverbinder für Lichtwellenleiter und andere Steckverbinder	1000 St 1000 EUR	2 773 528 142 506	2 904 121 149 571	2 962 413 150 360	19
2733 13 600	- Vorgefertigte Schienenverteilungen für elektrische Leitungen	1000 St 1000 EUR	. 13 907	1 284 7 787	1 172 6 743	6
2733 13 700	- Verbindungs- und Kontaktelemente, für Drähte und Kabel	1000 St 1000 EUR	2 198 747 412 582	2 324 976 444 812	2 360 573 434 687	40
2733 13 800	- Andere Geräte zum Schließen, Unterbrechen, Schützen oder Verbinden von elektrischen Stromkreisen, für eine Spannung von 1000 V oder weniger, a.n.g.	1000 St 1000 EUR	3 110 471 358 126	3 225 907 367 548	3 274 626 371 089	75
2733 14 100	Isolierteile aus Kunststoffen, für elektrische Maschinen, Apparate, Geräte oder Installationen (ohne elektrische Isolatoren) - Kabelkanäle für elektrische Leitungen, aus Kunststoffen	kg 1000 EUR	10 240 359 40 140	8 796 600 36 848	10 045 582 42 362	6
2733 14 300	- Isolierteile aus Kunststoffen, für elektrische Maschinen, Apparate, Geräte oder Installationen (ohne elektrische Isolatoren)	t 1000 EUR	5 546 73 596	6 171 81 759	5 809 79 905	39
Elektrische Lampen und Leuchten						
2740 11 000	Innenverspiegelte Scheinwerferlampen	1000 St 1000 EUR	. .	. .	. .	2
2740 12 500	Wolfram-Halogen-Glühlampen (ohne Ultraviolett- und Infrarotlampen) - Wolfram-Halogen-Glühlampen für Krafträder und andere Kraftfahrzeuge	1000 St 1000 EUR	. .	. .	. .	2
2740 12 930	- - für eine Spannung von mehr als 100 V	1000 St 1000 EUR	20 105 16 354	18 002 13 893	22 002 14 683	5
2740 12 950	- - für eine Spannung von 100 V oder weniger	1000 St 1000 EUR	40 826 27 739	29 354 24 868	. 23 073	11
2740 13 000	Andere Glühlampen mit einer Leistung von 200 W oder weniger und für eine Spannung von mehr als 100 V	1000 St 1000 EUR	8 152 12 512	7 395 11 772	7 466 11 703	6
2740 14 600	Andere Glühlampen - Andere Glühlampen für Krafträder und andere Kraftfahrzeuge	1000 St 1000 EUR	. .	. .	. .	4
2740 14 900	- Andere Glühlampen (einschl. Lichtwurflampen)	1000 St 1000 EUR	5 826 8 210	7 204 8 620	6 851 7 236	9
2740 15 100	Entladungslampen; Ultraviolett- und Infrarotlampen; Bogenlampen - Glühkathoden-Leuchtstofflampen mit zwei Lampensockeln (ohne Ultraviolettlampen)	1000 St 1000 EUR	45 735 43 949	43 086 41 846	46 480 44 147	3
2740 15 300	- Andere Glühkathoden-Leuchtstofflampen (ohne Ultraviolettlampen)	1000 St 1000 EUR	. .	. .	. .	3
2740 15 501	- - Natriumdampflampen	1000 St 1000 EUR	. .	. .	. .	2
2740 15 509	- - Andere Entladungslampen, a.n.g., z.B. Verbundlampen, Quecksilberdampflampen	1000 St 1000 EUR	. .	. .	. .	5
2740 15 700	- Ultraviolett- und Infrarotlampen; Bogenlampen	1000 St 1000 EUR	1 979 20 598	2 459 23 660	2 428 22 985	9
2740 21 000	Tragbare elektrische Leuchten zum Betrieb mit eigener Stromquelle	St 1000 EUR	249 686 24 662	262 891 23 212	246 128 25 725	12
2740 22 003	Elektrische Tisch-, Schreibtisch-, Nachttisch- oder Stehleuchten (ohne Strahler) - für Glühlampen	St 1000 EUR	284 693 10 894	219 774 9 820	245 375 11 168	23
2740 22 005	- für Entladungslampen	St 1000 EUR	7 386 2 696	6 519 2 365	10 620 3 650	4

## 3 Produktion nach Güterarten - Deutschland

Melde-Nr.	Bezeichnung	Einheit	3. Vj 2010	2. Vj 2011	3. Vj 2011	3. Vj 2011 Anzahl der Unternehmen
1	2	3	4	5	6	7
2740 22 009	- für andere Lampen	St 1000 EUR	26 077 2 673	12 747 2 579	19 339 2 693	11
2740 23 000	Nicht elektrische Beleuchtungskörper	St 1000 EUR	.	.	.	3
2740 24 000	Werbeleuchten, Leuchtschilder, beleuchtete Namensschilder u. dgl.	St 1000 EUR	136 862 65 581	167 086 68 345	198 034 73 986	56
2740 25 301	Lüster und andere elektrische Decken- und Wandleuchten - Wohnraum- und Repräsentativleuchten (ohne Strahler) - - für Glühlampen	St 1000 EUR	753 794 29 240	677 221 23 935	909 857 31 931	28
2740 25 302	- - für Halogenlampen	St 1000 EUR	508 894 18 313	382 299 15 669	265 964 14 839	22
2740 25 303	- - für Kompaktleuchtstofflampen	St 1000 EUR	200 484 14 168	349 233 13 805	362 499 13 817	12
2740 25 304	- - für andere Lampen	St 1000 EUR	478 706 21 689	436 335 22 273	304 546 25 324	16
2740 25 407	- Strahler - - Strahler für Glühlampen	St 1000 EUR	7 778	9 219	9 798	8
2740 25 408	- - Strahler für andere Lampen	St 1000 EUR	1 106 730 36 910	895 082 33 262	867 633 41 993	25
2740 25 505	- Industrielleuchten - - Industrielleuchten für höhere Schutzart von mehr als IP 20, für Leuchtstofflampen	St 1000 EUR	1 959 873 85 525	1 597 564 79 893	1 647 682 87 740	26
2740 25 508	- - Industrielleuchten für höhere Schutzart von mehr als IP 20, für andere Lampen	St 1000 EUR	349 852 8 387	298 834 8 301	277 914 9 072	15
2740 25 605	- Büroleuchten - - für Kompaktleuchtstofflampen	St 1000 EUR	418 183 21 176	312 789 16 187	350 414 17 396	13
2740 25 607	- - für andere Leuchtstofflampen	St 1000 EUR	955 560 69 693	796 960 59 028	968 977 71 387	16
2740 25 608	- - für andere Lampen	St 1000 EUR	71 793 4 392	49 256 3 190	37 964 2 188	6
2740 25 701	- Andere elektrische Decken- und Wandleuchten - - Notbeleuchtungen	St 1000 EUR	139 087 8 659	149 945 8 987	162 992 9 941	9
2740 25 709	- - Andere elektrische Decken- und Wandleuchten	St 1000 EUR	1 644 148 47 200	1 403 239 46 681	1 789 070 59 939	33
2740 31 000	Andere elektrische Beleuchtungskörper, a.n.g. Blitzlampen, Blitzwürfel u.dgl., für fotografische Zwecke	St 1000 EUR	.	.	.	1
2740 32 000	Elektrische Beleuchtung für Weihnachtsbäume	St 1000 EUR	.	.	.	1
2740 33 003	Scheinwerfer - für Glühlampen	St 1000 EUR	26 956 2 505	26 629 2 404	24 681 2 173	9
2740 33 005	- für andere Lampen	St 1000 EUR	37 641 9 633	40 069 10 204	38 112 10 009	12
2740 39 100	Andere elektrische Beleuchtungskörper - Andere Beleuchtungs- und Sichtsignalgeräte (ohne Beleuchtungs- und Sichtsignalgeräte für Fahrräder	t 1000 EUR	17 747 327 774	12 522 346 424	12 623 364 467	15
2740 39 301	- Elektrische Beleuchtungskörper für die Bühnenbeleuchtung	St 1000 EUR	.	.	.	2
2740 39 302	- - Außenleuchten für Haus und Garten, für Glühlampen	St 1000 EUR	262 086 9 275	215 189 9 330	261 383 9 369	12
2740 39 303	- - Außenleuchten für Haus und Garten, für andere Lampen	St 1000 EUR	86 008 19 981	83 403 19 461	86 231 19 968	10
2740 39 304	- - Dekorative Straßenleuchten für Fußgängerzonen, für Glühlampen	St 1000 EUR	.	.	224	4
2740 39 305	- - Dekorative Straßenleuchten für Fußgängerzonen, für Leuchtstofflampen	St 1000 EUR	9 775 2 762	8 121 2 391	10 253 3 232	7

## 3 Produktion nach Güterarten - Deutschland

Melde-Nr.	Bezeichnung	Einheit	3. Vj 2010	2. Vj 2011	3. Vj 2011	3. Vj 2011 Anzahl der Unternehmen
1	2	3	4	5	6	7
2740 39 306	- - Dekorative Straßenleuchten für Fußgängerzonen, für andere Lampen	St 1000 EUR	52 152 17 857	41 156 14 494	47 899 17 020	17
2740 39 307	- - Andere Straßenleuchten, für Glühlampen und Leuchtstofflampen	St 1000 EUR	3 214 910	2 894 789	2 919 613	7
2740 39 308	- - Andere Straßenleuchten, für Natriumdampflampen	St 1000 EUR	66 552 12 111	50 121 10 691	54 389 10 603	9
2740 39 309	- - Andere Straßenleuchten, für andere Lampen	St 1000 EUR	64 249 21 640	55 509 18 837	59 304 25 308	13
2740 39 503	- - Tunnelbeleuchtungen	St 1000 EUR	.	.	.	2
2740 39 505	- - Signal- und Befeuerungsleuchten, für Straßen-, Wasser- und Luftverkehr	St 1000 EUR	71 385 6 178	85 719 6 957	84 890 6 952	9
2740 39 509	- - Andere Leuchten (z.B. Leuchten für Sportplätze, Flutlicht, Bahnhofsleuchten, OP-Leuchten, Montageleuchten in Stabform)	St 1000 EUR	69 971 27 108	46 081 27 605	65 259 28 059	19
2740 41 000	Teile für elektrische Glühlampen und Entladungslampen (einschl. innenverspiegelter Scheinwerferlampen und Ultraviolett- und Infrarotlampen; Bogenlampen)	1000 EUR	19 430	24 656	23 343	17
2740 42 300	Teile für Beleuchtungsgeräte - Teile für tragbare elektrische Leuchten zum Betrieb mit eigener Stromquelle	1000 EUR	6 530	8 206	8 875	5
2740 42 503	- Teile für Leuchten und andere Beleuchtungsgeräte - - Stromschienen für elektrische Leuchten und Teile dafür	1000 EUR	4 452	4 936	7 690	7
2740 42 509	- - Andere Teile für andere Beleuchtungsgeräte	1000 EUR	38 853	38 400	41 441	43
	Elektrische Haushaltsgeräte, Teile dafür (einschl. Tauchsiedern und elektrischen Geräten zum Raum- oder Bodenheizen o.ä., für gewerbliche Zwecke)					
	Kühl-, Gefrierschränke, Tiefkühltruhen					
2751 11 100	- Kombinierte Kühl- und Gefrierschränke mit gesonderten Außentüren	St 1000 EUR	.	.	.	2
2751 11 330	- - Haushaltskühlschränke - - Haushaltskühlschränke (ohne Einbaukühlschränke) (einschl. Absorberkühlschränken)	St 1000 EUR	122 429 42 991	134 558 49 558	92 823 36 950	3
2751 11 350	- - Einbaukühlschränke	St 1000 EUR	.	.	.	2
2751 11 500	- Gefrier- und Tiefkühltruhen mit einem Inhalt von 800 l oder weniger	St 1000 EUR	-	-	-	-
2751 11 700	- Gefrier- und Tiefkühlschränke mit einem Inhalt von 900 l oder weniger	St 1000 EUR	.	.	.	2
2751 12 000	Haushaltsgeschirrspülmaschinen	St 1000 EUR	785 913	638 575	786 898	3
2751 13 000	Maschinen zum Waschen von Wäsche und Wäschetrockner, mit einem Fassungsvermögen an Trockenwäsche von 10 kg oder weniger	St 1000 EUR	570 242 265 125	592 459 275 836	596 811 261 022	5
2751 14 000	Decken aus Gewebe mit elektrischer Heizvorrichtung	St 1000 EUR	.	.	.	3
	Ventilatoren und Abzugshauben für den Haushalt					
2751 15 300	- Ventilatoren mit eingebautem Elektromotor mit einer Leistung von 125 W oder weniger	St 1000 EUR	1 159 830 34 018	1 109 730 33 721	1 013 855 33 177	9
2751 13 800	- Abzugshauben mit einer größten horizontalen Seitenlänge von 120 cm oder weniger	St 1000 EUR	.	.	.	9

Melde-Nr.	Bezeichnung	Einheit	3. Vj 2010	2. Vj 2011	3. Vj 2011	3. Vj 2011 Anzahl der Unternehmen
1	2	3	4	5	6	7
	Andere elektrische Haushaltsgeräte, a.n.g.					
2751 21 230	Staubsauger und elektromechanische Haushaltsgeräte, mit eingebautem Elektromotor - Staubsauger, mit einer Leistung von 1 500 W oder weniger und mit einem Fassungsvermögen des Staubbehälters von 20 l oder weniger	St 1000 EUR	822 182 75 607	731 608 70 878	878 676 80 243	9
2751 21 250	- Andere Staubsauger	St 1000 EUR	414 560 55 268	433 762 56 816	418 324 53 550	4
2751 21 700	- Lebensmittelzerkleinerungs- und -mischgeräte (Küchenmaschinen); Frucht- und Gemüsepressen	St 1000 EUR	.	.	.	1
2751 21 900	- Andere elektromechanische Haushaltsgeräte (z.B. Schneidemaschinen) a.n.g.	St 1000 EUR	.	.	.	7
2751 22 000	Elektrische Rasierapparate, Haarschneide- und Schermaschinen sowie Haarentferner (Epilatoren)	St 1000 EUR	29 307 28 059	28 507 28 348	32 202 30 314	5
	Elektrische Haar- Händetrockner; Bügeleisen					
2751 23 130	- Elektrische Trockenhauben, andere Haartrockner - - Trockenhauben, auch wandbefestigte	St 1000 EUR	.	.	.	2
2751 23 150	- - Andere Haartrockner	St 1000 EUR	.	.	.	1
2751 23 300	- Andere Elektrowärmegeräte zur Haarpflege	St 1000 EUR	.	.	.	1
2751 23 500	- Elektrische Händetrockner	St 1000 EUR	3 743 .	.	.	2
2751 23 700	- Elektrische Bügeleisen	St 1000 EUR	.	.	.	2
2751 24 100	Andere Elektrowärmegeräte - Staubsauger, einschl. Trocken- und Nasssauger (ohne eingebautem Elektromotor)	St 1000 EUR	.	.	.	1
2751 24 300	- Kaffee- und Teemaschinen	St 1000 EUR	289 146 7 774	294 913 10 076	270 503 8 313	3
2751 24 500	- Brotröster (Toaster)	St 1000 EUR	.	.	.	2
	- Andere Elektrowärmegeräte für den Haushalt, a.n.g.					
2751 24 901	- - Warmhalteplatten	St 1000 EUR	11 775 386	.	282	3
2751 24 909	- - Andere Elektrowärmegeräte für den Haushalt, a.n.g.	St 1000 EUR	149 014 3 279	118 711 3 512	126 036 3 389	7
	Elektrische Warmwasserbereiter und Tauchsieder, auch für gewerbliche Zwecke					
2751 25 300	- Durchlauferhitzer	St 1000 EUR	207 579 28 322	254 936 36 177	228 202 31 792	5
2751 25 500	- Andere elektrische Warmwasserbereiter, a.n.g.	St 1000 EUR	329 001 43 322	398 356 45 184	388 944 45 269	12
2751 25 700	- Tauchsieder	St 1000 EUR	.	.	.	2
	Elektrische Geräte zum Raum- oder Bodenheizen oder zu ähnlichen Zwecken, auch für gewerbliche Zwecke					
2751 26 300	- Elektrische Speicherheizgeräte	St 1000 EUR	53 879 18 590	41 664 14 482	45 717 14 876	6
2751 26 500	- Elektrische Radiatoren mit Flüssigkeitsumlauf, Konvektoren, elektrische Heizgeräte mit eingebautem Ventilator	St 1000 EUR	45 849 2 334	35 678 1 564	61 248 2 832	8
2751 26 900	- Andere elektrische Heizgeräte	St 1000 EUR	1 261 663 21 250	1 461 630 18 962	1 469 127 24 146	23
2751 27 000	Mikrowellengeräte	St 1000 EUR	.	.	.	1

Melde-Nr.	Bezeichnung	Einheit	3. Vj 2010	2. Vj 2011	3. Vj 2011	3. Vj 2011 Anzahl der Unternehmen
1	2	3	4	5	6	7
2751 28 100	Andere elektrische Öfen, a.n.g.; elektrische Küchenherde, Kochplatten, Grill- und Bratgeräte - Elektrische Vollherde	St 1000 EUR	169 079 63 709	131 618 47 850	160 570 56 214	6
2751 28 330	- Elektrische Einzel- oder Mehrfachkochplatten und Kochmulden - - zum Einbau	St 1000 EUR	901 690 142 269	539 759 113 711	644 423 136 569	5
2751 28 350	- - Andere elektrische Einzel- oder Mehrfachkochplatten und Kochmulden	St 1000 EUR	.	.	.	3
2751 28 500	- Elektrische Grillgeräte und Bratgeräte	St 1000 EUR	67 875 3 487	.	39 990 2 677	7
2751 28 700	- Elektrische Einbau-Backöfen	St 1000 EUR	421 369 172 940	383 905 153 570	459 399 180 949	5
2751 28 900	- Andere elektrische Öfen	St 1000 EUR	.	.	.	1
2751 29 000	Elektrische Heizwiderstände	t 1000 EUR	4 380 55 557	4 094 71 010	3 927 67 081	23
2751 30 100	Teile für elektrische Haushaltsgeräte - für Staubsauger	1000 EUR	45 207	48 069	46 903	11
2751 30 300	- für elektromechanische Haushaltsgeräte	1000 EUR	37 499	34 693	34 608	20
2751 30 500	- für elektrische Rasierapparate, Haarschneide- und Schermaschinen	1000 EUR	.	.	.	3
2751 30 700	- für Warmwasserbereiter, Elektrowärmegeräte für den Haushalt und für gewerbliche Zwecke	1000 EUR	43 291	42 493	44 813	20
2752 11 130	Nicht elektrische Back-, Brat-, Grill-, Kochgeräte und Warmhalteplatten, für den Haushalt, aus Eisen, Stahl oder Kupfer - Back-, Koch-, u.ä. Geräte für Feuerung mit gasförmigen Brennstoffen, aus Eisen oder Stahl - - Gas-Einbauherde und -backöfen	St 1000 EUR	.	.	.	1
2752 11 150	- - Andere Kochgeräte u.ä. Geräte für Feuerung mit gasförmigen Brennstoffen (oder mit Gas u.a.)	St 1000 EUR	11 825	.	.	3
2752 11 900	- Back-, Koch-, u.ä. Geräte für Feuerung mit anderen Brennstoffen, aus Eisen oder Stahl sowie Koch- und Heizgeräte, aus Kupfer	St 1000 EUR	3 023 402	.	2 245 267	3
2752 12 330	Nicht elektrische Raumheizöfen, Küchenherde und ähnliche nicht elektrische Haushaltsgeräte, aus Eisen und Stahl - Heizgeräte u.ä. nicht elektrische Haushaltsgeräte für Feuerung mit gasförmigen Brennstoffen - - mit eigener Abgasführung	St 1000 EUR	56 330 47 482	54 506 42 012	56 727 49 927	9
2752 12 350	- - nicht mit eigener Abgasführung	St 1000 EUR	.	.	.	2
2752 12 500	- Heizgeräte u.ä. nicht elektrische Haushaltsgeräte für Feuerung mit flüssigen Brennstoffen	St 1000 EUR	.	.	.	4
2752 12 700	- Heizgeräte u.ä. nicht elektrische Haushaltsgeräte für Feuerung mit festen Brennstoffen	St 1000 EUR	9 936 16 186	8 652 13 990	10 732 19 790	9
2752 13 000	Nicht elektrische Heißluftherzeuger und -verteiler, mit motorbetriebenem Ventilator oder Gebläse, Teile dafür, aus Eisen oder Stahl, auch für gewerbliche Zwecke	St 1000 EUR	21 582	17 322	21 553	13
2752 14 003	Nicht elektrische Durchlauferhitzer und Heißwasserspeicher (z.B. Gasdurchlauferhitzer, Solarkollektoren u.ä.) - mit Gasbeheizung	St 1000 EUR	.	.	.	3
2752 14 005	- mit Ölbeheizung oder für Feuerung mit festen Brennstoffen	St 1000 EUR	527 354	.	301	4



Melde-Nr.	Bezeichnung	Einheit	3. Vj 2010	2. Vj 2011	3. Vj 2011	3. Vj 2011 Anzahl der Unternehmen
1	2	3	4	5	6	7
2752 14 008	- Solarkollektoren	St 1000 EUR	334 995 54 024	418 150 63 230	476 246 67 113	17
2752 14 009	- mit sonstiger Beheizung	St 1000 EUR	25 543 18 764	34 008 16 999	34 876 25 952	9
2752 20 000	Teile für Öfen, Kochgeräte, Warmhalteplatten u.ä. nicht elektrische Haushaltsgeschirre, aus Eisen oder Stahl	1000 EUR	10 670	6 541	8 753	12
2790 11 503	Elektrische Maschinen, Apparate und Geräte mit eigener Funktion - Brennstoffzellen	St 1000 EUR	3 082	759	766	3
2790 11 506	- Rotierende elektrische Maschinen (Tachogeneratoren)	St 1000 EUR	161 610 9 973	11 367	235 963 13 766	8
2790 11 509	- Andere elektrische Maschinen, Apparate und Geräte mit eigener Funktion, a.n.g.; z.B. mit Übersetzungs- oder Wörterbuchfunktion	St 1000 EUR	14 133 266 277 037	286 603	283 090	60
2790 12 300	Elektrische Isolatoren; Isolierteile für elektrische Maschinen oder Einrichtungen; Geräte od. Installationen; Isolierrohre - Elektrische Isolatoren aus Stoffen aller Art (ohne Glas und Keramik)	t 1000 EUR	6 741 60 712	6 902 63 927	7 503 68 508	16
2790 12 800	- Isolierteile (ohne Keramik- und Kunststoffteile) für elektrische Maschinen, Geräte oder Installationen; Isolierrohre und Verbindungsstücke, aus unedlen Metallen, mit Innenisolierung	t 1000 EUR	813 7 381	722 7 166	803 7 692	6
2790 13 300	Waren für elektrotechnische Zwecke, aus Graphit oder anderem Kohlenstoff, auch in Verbindung mit Metall - Elektroden für Öfen	t 1000 EUR	15 255 59 147	20 539 73 665	21 351 79 429	3
2790 13 500	- Andere Elektroden (z.B. Elektroden für Elektrolyseanlagen)	t 1000 EUR	10 039	13 599	13 754	6
2790 13 700	- Kohlebürsten	t 1000 EUR	905 28 131	882 27 335	864 27 397	7
2790 13 900	- Heizwiderstände u.a. Waren für elektrotechnische Zwecke, aus Graphit oder anderem Kohlenstoff	t 1000 EUR	.	.	.	4
2790 20 200	Anzeigetafeln mit Flüssigkristallanzeige (LCD) oder Leuchtdiodenanzeigen (LED); Hör- und Sichtsignaleinrichtungen (ohne solche für Fahrräder, Kraftfahrzeuge und den Verkehr) - Anzeigetafeln mit Flüssigkristallanzeige (LCD)	St 1000 EUR	33 601	97 259 22 268	112 133 22 838	10
2790 20 500	- Anzeigetafeln mit Leuchtdiodenanzeige (LED)	St 1000 EUR	16 427 11 109	15 124 11 773	16 746 13 505	10
2790 20 800	- Andere Hör- und Sichtsignaleinrichtungen	St 1000 EUR	787 739 25 959	774 770 25 850	812 683 28 899	17
2790 31 090	Elektrische Löt- und Schweißmaschinen, -apparate und -geräte; elektrische Maschinen, Apparate und Geräte zum Spritzen schmelzflüssiger Metalle oder Cermets - LötKolben und Lötpistolen	St 1000 EUR	.	.	.	2
2790 31 180	- Andere elektrische Maschinen, Apparate und Geräte zum Hart- oder Weichlöten	St 1000 EUR	593 32 183	686 54 857	545 41 706	19
2790 31 450	- Maschinen, Apparate und Geräte, zum Widerstandsschweißen von Metallen	St 1000 EUR	2 636 62 325	2 803 73 493	3 387 138 620	24
2790 31 540	- Automaten zum Lichtbogen- oder Plasmaschweißen von Metallen	St 1000 EUR	1 055 10 203	1 390 19 590	1 096 16 548	8
2790 31 630	- Andere Maschinen, Apparate und Geräte zum Lichtbogen- oder Plasmaschweißen von Metallen zum manuellen Schweißen, mit umhüllten Elektroden, bestehend aus Schweißköpfen oder Schweißzangen und Transformator, Stromrichter, Generator oder rotierendem Umformer	St 1000 EUR	10 856 2 818	12 169 6 396	13 146 9 236	9

Melde-Nr.	Bezeichnung	Einheit	3. Vj 2010	2. Vj 2011	3. Vj 2011	3. Vj 2011 Anzahl der Unternehmen
1	2	3	4	5	6	7
2790 31 723	- Andere Geräte zum Lichtbogen- oder Plasmaschweißen - Schutzgasschweißgeräte für das MIG/MAG-Verfahren	St 1000 EUR	28 176 12 581	33 250 13 394	34 764 12 988	7
2790 31 729	- - Andere Schutzgasschweißgeräte u.ä. (z.B. nach dem WIG-, UP-RES-Verfahren) zum Lichtbogen- oder Plasmaschweißen	St 1000 EUR	27 853 16 838	51 520 26 197	43 415 28 246	8
2790 31 810	- Andere Maschinen, Apparate und Geräte zum Schweißen von Metallen, auch solche zum Spritzen schmelzfähiger Metalle oder Hartmetalle	St 1000 EUR	2 694 26 360	2 989 37 272	2 950 35 757	15
2790 31 900	- - - Andere Maschinen, Apparate und Geräte zum Widerstandsschweißen von Kunststoffen - - - Andere Maschinen, Apparate und Geräte zum Schweißen und Behandeln von anderen Materialien	St 1000 EUR	2 235 23 578	2 368 19 176	2 362 19 085	14
2790 31 992	- - - für Kunststoffe	St 1000 EUR	369 20 934	216 19 044	221 17 671	8
2790 31 999	- - - - Andere Maschinen u.ä., auch zum Schneiden verwendbar, elektrisch oder mit Laser, Ultraschall u.ä.	St 1000 EUR	3 650 49 475	5 844 67 132	6 964 72 213	8
2790 32 000	Teile für elektrische Löt- und Schweißmaschinen, -apparate und -geräte; Teile für elektrische Maschinen, Apparate und Geräte zum Spritzen schmelzflüssiger Metalle oder Cermets	1000 EUR	70 052	90 350	96 088	53
2790 33 300	Teile für sonstige elektrische Ausrüstungen; elektrische Teile für Maschinen, Apparate oder Geräte, a.n.g. - für elektrische Verkehrssignal-, -sicherungs-, -überwachungs- und -steuerungsgeräte für Schienenwege, Straßen, Binnenwasserstraßen, Parkplätze, Hafenanlagen u.ä.	1000 EUR	11 928	10 982	13 408	8
2790 33 500	- für elektrische Hör- und Sichtsignalgeräte (Einbruchs- oder Diebstahlalarmanlagen, Feuermelder u.ä. Geräte; Anzeigetafeln)	1000 EUR	3 373	3 447	3 582	8
2790 33 700	- für elektrische Maschinen, Apparate und Geräte mit eigener Funktion	1000 EUR	186 900	193 412	198 384	68
2790 33 900	- Andere elektrische Teile für Maschinen, Apparate oder Geräte a.n.g.  Sonstige elektrische Ausrüstung, a.n.g. (einschl. Elektromagnete; elektromagnetische Kupplungen und Bremsen; elektromagnetische Hebeköpfe; elektrische Teilchenbeschleuniger, elektrische Signalgeneratoren sowie Maschinen, Apparate und Geräte für die Galvanotechnik, Elektrolyse oder Elektrophorese	1000 EUR	107 884	110 500	114 638	56
2790 40 100	- Teilchenbeschleuniger	kg 1000 EUR	- -	- -	- -	-
2790 40 300	- Signalgeneratoren	kg 1000 EUR	. .	. .	. .	4
2790 40 500	- Elektromagnetische Kupplungen und Bremsen	St 1000 EUR	2 297 896 75 038	2 166 870 78 003	2 234 427 75 416	27
2790 40 600	- Elektromagnetische Hebeköpfe; andere elektromagnetische Vorrichtungen und Teile dafür	kg 1000 EUR	5 117 550 138 707	5 555 231 153 875	5 759 531 154 277	33
2790 51 000	Festkondensatoren für Ströme mit 50/60 Hz, mit einer Blindleistung von 0,5 kVar oder mehr (Leistungskondensatoren)	1000 St 1000 EUR	. 38 047	. 42 275	. 42 670	7
2790 52 200	Andere Festkondensatoren - Tantalkondensatoren; Aluminium-Elektrolytkondensatoren	1000 St 1000 EUR	8 741 3 500	. .	. .	4

## 3 Produktion nach Güterarten - Deutschland

Melde-Nr.	Bezeichnung	Einheit	3. Vj 2010	2. Vj 2011	3. Vj 2011	3. Vj 2011 Anzahl der Unternehmen
1	2	3	4	5	6	7
2790 52 400	- Andere Festkondensatoren, a.n.g.	1000 St	97 492	102 082	91 857	10
		1000 EUR	22 819	27 214	27 243	
2790 53 000	Drehkondensatoren und andere einstellbare Kondensatoren	1000 St	.	.	.	1
		1000 EUR	.	.	.	
	Elektrische Widerstände (einschl. Rheostaten und Potentiometern) (ohne Heizwiderstände)					
	- Festwiderstände					
2790 60 350	- - Für eine Leistung von 20 W oder weniger	1000 St	640 957	651 884	667 726	10
		1000 EUR	19 961	22 401	22 473	
2790 60 370	- - für eine Leistung von mehr als 20 W	1000 St	.	.	.	13
		1000 EUR	16 227	18 583	16 956	
	- Draht-Stellwiderstände (einschl. Rheostaten und Potentiometern)					
2790 60 550	- - für eine Leistung von 20 W oder weniger	1000 St	169	.	.	4
		1000 EUR	782	998	919	
2790 60 570	- - für eine Leistung von mehr als 20 W	1000 St	61	58	123	5
		1000 EUR	228	188	265	
2790 60 800	- Kohlemasse- und Kohleschichtfestwiderstände; andere Stellwiderstände (einschl. Rheostaten und Potentiometern)	1000 St	.	.	.	5
		1000 EUR	24 938	24 183	21 927	
	Elektrische Verkehrssignal-, Verkehrsicherungs-, Verkehrsüberwachungs- und Verkehrssteuergeräte für Schienenwege oder dergleichen, Straßen, Binnenwasserstraßen, Parkplätze oder Parkhäuser, Hafenanlagen oder Flughäfen					
2790 70 100	- Elektrische Verkehrssignal-, -sicherungs-, -überwachungs- und -steuerungsgeräte für Schienenwege u.dgl.	1000 EUR	100 976	97 166	104 538	17
2790 70 300	- Elektrische Verkehrssignal-, -sicherungs-, -überwachungs- und -steuerungsgeräte für Straßen, Binnenwasserstraßen, Parkplätze, Hafenanlagen u.ä.	St	689 247	631 981	688 661	19
		1000 EUR	40 530	38 398	41 480	
	Teile für elektrische Kondensatoren, Widerstände, Rheostate und Potentiometer					
2790 81 000	Teile für elektrische Kondensatoren	1000 EUR	26 680	30 004	31 018	8
2790 82 000	Teile für elektrische Widerstände, Rheostaten und Potentiometern	1000 EUR	11 237	12 000	12 183	6
2799 99 000	Veredlung von Erzeugnissen dieser Güterabteilung	1000 EUR	72 243	82 380	83 707	61

Melde-Nr.	Bezeichnung	Einheit	3. Vj 2010	2. Vj 2011	3. Vj 2011	3. Vj 2011 Anzahl der Unternehmen	
1	2	3	4	5	6	7	
	Maschinen Nicht wirtschaftszweigspezifische Maschinen Verbrennungsmotoren und Turbinen (ohne Motoren für Luft- und Straßenfahrzeuge) Motoren für Wasserfahrzeuge, Schienenfahrzeuge, industrielle u.a. Zwecke (ohne Motoren für Luft- und Straßenfahrzeuge)						
2811 11 000	Außenbordmotoren mit Fremdzündung, für Wasserfahrzeuge	kW St	* *	- -	- -	- -	
	darunter zum Absatz bestimmt	kW St	- -	- -	- -	- -	
		1000 EUR	-	-	-	-	
2811 12 000	Andere Antriebsmotoren mit Fremdzündung, für Wasserfahrzeuge und andere Zwecke	kW St	* *	. .	. .	. .	
	darunter zum Absatz bestimmt	kW St	443 143 2 670	602 292 3 879	573 851 4 030	8 6	
		1000 EUR	54 020	95 007	86 045	6	
	Dieselmotoren für Wasserfahrzeuge, Schienenfahrzeuge, Industriedieselmotoren (z.B. ortsfeste Dieselmotoren, Dieselmotoren f.d. Antrieb v. Schienenfahrzeuge, Industriedieselmotoren (z.B. ortsfeste Dieselmotoren, Dieselmotoren f.d. Antrieb v. Flurförderfahrzeugen, Mähdreschern, Baggern)						
2811 13 110	Dieselmotoren für Wasserfahrzeuge, - - mit einer Leistung von 200 kW oder weniger	kW St	. .	. .	. .	1 1	
		1000 EUR	.	.	.	1	
2811 13 150	- - mit einer Leistung von mehr als 200 kW bis 1000 kW	kW St	191 151 302	342 813 616	292 991 545	4 4	
		1000 EUR	16 444	25 673	20 163		
2811 13 190	- - mit einer Leistung von mehr als 1 000 kW	kW St	1 185 568 389	1 473 287 576	1 112 215 386	5 5	
		1000 EUR	204 967	217 220	249 397		
2811 13 200	Dieselmotoren für Schienenfahrzeuge	kW St	* *	230 784 404	224 050 384	231 538 348	4 4
	darunter zum Absatz bestimmt	kW St	230 784 404	224 050 384	231 538 348	4 4	
		1000 EUR	31 383	37 625	36 201		
	Industriedieselmotoren mit einer Leistung von 100 kW oder weniger						
2811 13 310	- - mit einer Leistung von 15 kW oder weniger	kW St	* *	. .	. .	3 3	
	darunter zum Absatz bestimmt	kW St	. .	. .	. .	3 3	
		1000 EUR	.	.	.	3	
2811 13 330	- - mit einer Leistung von mehr als 15 kW bis 30 kW	kW St	* *	. .	. .	2 2	
	darunter zum Absatz bestimmt	kW St	. .	. .	. .	2 2	
		1000 EUR	.	.	.	2	
2811 13 350	- - mit einer Leistung von mehr als 30 kW bis 50 kW	kW St	* *	. .	. .	3 3	
	darunter zum Absatz bestimmt	kW St	. .	. .	. .	3 3	
		1000 EUR	30 381	53 209	50 598		
2811 13 370	- - mit einer Leistung von mehr als 50 kW bis 100 kW	kW St	* *	. .	1 174 213 16 668	4 4	
	darunter zum Absatz bestimmt	kW St	. .	. .	1 174 213 16 668	4 4	
		1000 EUR	.	.	66 257		
	Industriedieselmotoren mit einer Leistung von mehr als 100 bis 500 kW						
2811 13 530	- - mit einer Leistung von mehr als 100 kW bis 200 kW	kW St	* *	. .	. .	5 5	
	darunter zum Absatz bestimmt	kW St	. .	. .	. .	5 5	
		1000 EUR	.	.	.	5	
2811 13 550	- - mit einer Leistung von mehr als 200 kW bis 300 kW	kW St	* *	. .	. .	5 5	
	darunter zum Absatz bestimmt	kW St	2 471 2 471	293 645 1 251	310 408 1 320	5 5	
		1000 EUR	30 720	16 937	19 186		

## 3 Produktion nach Güterarten - Deutschland

Melde-Nr.	Bezeichnung	Einheit	3. Vj 2010	2. Vj 2011	3. Vj 2011	3. Vj 2011 Anzahl der Unternehmen
1	2	3	4	5	6	7
2811 13 570	- - mit einer Leistung von mehr als 300 kW bis 500 kW	kW	.	.	.	5
		St	3 653	.	.	5
	darunter zum Absatz bestimmt	kW	1 400 259	750 321	791 862	5
		St	3 653	1 938	2 062	5
		1000 EUR	59 539	35 977	39 039	
	Industriedieselmotoren mit einer Leistung von mehr als 500 kW					
2811 13 730	- - mit einer Leistung von mehr als 500 kW bis 1 000 kW	kW	.	.	.	6
		St	.	.	.	6
	darunter zum Absatz bestimmt	kW	.	.	.	6
		St	.	.	.	6
		1000 EUR	27 818	20 980	38 379	
2811 13 750	- - mit einer Leistung von mehr als 1 000 kW	kW	.	2 743 802	.	4
		St	.	.	.	4
	darunter zum Absatz bestimmt	kW	.	2 743 802	.	4
		St	.	.	.	4
		1000 EUR	144 939	317 043	261 776	
	Turbinen					
	Dampfturbinen					
2811 21 300	- Dampfturbinen (ohne solche für den Antrieb von elektrischen Generatoren)	kW	.	.	.	3
		St	19	.	21	3
	darunter zum Absatz bestimmt	kW	.	.	.	3
		St	19	.	21	3
		1000 EUR	17 915	.	16 291	
2811 21 500	- Wasserdampfturbinen für den An- trieb von elektrischen Generatoren	kW	.	3 307 828	1 723 087	5
		St	27	30	25	5
		1000 EUR	332 578	235 874	171 664	
2811 22 000	Wasserturbinen und -räder	kW	355 924	124 078	.	8
		St	.	459	502	8
		1000 EUR	50 727	30 777	62 670	
2811 23 000	Gasturbinen (ohne Turbo-Strahltrieb- und Turbo-Propellertriebwerke	kW	.	.	.	2
		St	10	18	.	2
	darunter zum Absatz bestimmt	kW	.	.	.	2
		St	10	18	.	2
		1000 EUR	76 739	154 222	.	
2811 24 000	Windgetriebene Stromerzeugungs- aggregate (Windturbinen)	St	441	430	517	7
		1000 EUR	258 260	265 172	446 905	
2811 31 000	Teile für Dampfturbinen	1000 EUR	101 854	120 797	193 394	18
2811 32 000	Teile und Regler für Wasserturbinen und -räder	1000 EUR	11 838	10 697	13 453	6
2811 33 000	Teile für Gasturbinen (ohne solche für Turbo-Strahltrieb- und Turbo- Propellertriebwerke)	1000 EUR	94 245	117 005	98 011	19
	Teile für Kolbenverbrennungsmotoren Teile für Kolbenverbrennungsmotoren mit Fremdzündung (ohne solche für Motoren für Luftfahrzeuge)					
2811 41 001	- Zylinderblöcke, Zylinder, Zylinder- mäntel, Zylinderköpfe	kg	8 441 354	13 609 861	14 364 792	9
		1000 EUR	32 906	47 761	47 953	
2811 41 004	- Stangen, Kolben, Ringe	kg	7 815 740	8 378 084	7 830 609	16
		1000 EUR	145 815	163 082	142 271	
2811 41 007	- Vergaser, Einspritzungssysteme	kg	833 736	633 863	778 484	5
		1000 EUR	27 635	27 124	31 835	
2811 41 009	- Andere Teile für Motoren für Wasserfahrzeuge, Schienenfahrzeu- ge, industrielle und andere Zwecke	1000 EUR	2 148 510	2 322 571	2 408 962	54
	Teile für Kolbenverbrennungsmotoren mit Selbstzündung (Diesel- oder Halbdieselmotoren					
2811 42 001	- Stangen, Kolben, Ringe	kg	5 673 393	6 562 220	6 399 544	13
		1000 EUR	124 355	145 924	151 748	
2811 42 005	- Einspritzsysteme für Kraftfahr- zeuge	kg	1 316 004	1 462 246	1 549 788	10
		1000 EUR	61 300	65 305	72 443	
2811 42 007	- Andere Einspritzsysteme	kg	2 885 439	2 136 473	2 324 551	6
		1000 EUR	117 797	154 421	143 254	
2811 42 008	- Andere Teile für Motoren	1000 EUR	986 685	1 052 285	1 079 513	47
	Hydraulische und pneumatische Kompo- nenten und Systeme ausgenommen Teile Linear arbeitende hydraulische und pneumatische Motoren					
	(Arbeitszylinder)					
2812 11 300	- Hydrozylinder	St	487 444	640 957	599 375	66
		1000 EUR	149 976	181 213	189 228	
2812 11 800	- Druckluftmotoren (Pneumatikzylinder)	St	4 016 730	4 880 853	4 450 828	22
		1000 EUR	127 593	148 797	158 116	

## 3 Produktion nach Güterarten - Deutschland

Melde-Nr.	Bezeichnung	Einheit	3. Vj 2010	2. Vj 2011	3. Vj 2011	3. Vj 2011 Anzahl der Unternehmen
1	2	3	4	5	6	7
2812 12 000	Rotierende hydraulische und pneumatische Motoren, andere Motoren (z.B. Wasser- und Dampfkraftmaschinen), a.n.g.	St 1000 EUR	117 516 115 962	152 906 141 738	157 709 153 608	8
	Hydropumpen					
	- Hydrokolbenpumpen	St	187 575	246 416	276 039	9
2812 13 203	- - Axialkolbenpumpen	1000 EUR	172 680	218 616	233 003	
2812 13 208	- - Andere Hydrokolbenpumpen (z.B. Radialkolbenpumpen)	St 1000 EUR	46 548 13 506	57 634 17 310	53 556 16 464	6
2812 13 500	- Zahnrad-Hydropumpen	St 1000 EUR	435 265 61 137	539 553 73 063	561 955 77 331	16
2812 13 800	- Flügelzellen-Hydropumpen	St 1000 EUR	. 64 775	. .	. .	4
	Hydraulische und pneumatische Ventile					
2812 14 200	- Druckluftwartungseinheiten	t 1000 EUR	727 28 868	946 34 922	909 33 749	10
2812 14 500	- Hydroventile	t 1000 EUR	8 653 288 163	10 441 353 529	10 345 356 703	40
2812 14 800	- Pneumatikventile	t 1000 EUR	3 783 211 112	3 977 228 515	4 070 233 530	19
	Hydroaggregate					
2812 15 300	- mit oszillierenden Verdrängerpumpen	St 1000 EUR	5 269 15 962	6 101 21 682	5 867 18 878	14
2812 15 800	- mit rotierenden Verdrängerpumpen	St 1000 EUR	7 566 20 955	9 748 27 061	10 442 29 772	19
	Hydrosysteme					
2812 16 300	- mit Hydrozylindern	St 1000 EUR	26 232 32 338	29 700 34 130	27 252 31 582	21
2812 16 800	- mit Hydromotoren	St 1000 EUR	107 226 19 632	153 385 23 582	168 889 25 361	17
	Teile für Hydromotoren, Druckluftmotoren, Strahltriebwerke, Wasser- und Dampfkraftmaschinen, andere Motoren, a.n.g. (ohne solche für Verbrennungsmotoren)					
2812 20 003	- für pneumatische Antriebe (Zylinder und Motoren)	1000 EUR	92 203	92 931	102 062	27
2812 20 008	- für hydraulische Antriebe (Zylinder und Motoren)	1000 EUR	.	42 745	42 658	35
2812 20 009	- für Wasser- und Dampfkraftmaschinen, Strahltriebwerke, andere Motoren, a.n.g. (ohne solche für pneumatische und hydraulische Antriebe)	1000 EUR	.	.	.	5
	Sonstige Pumpen und Kompressoren					
	Flüssigkeitspumpen für bestimmte Verwendungszwecke					
2813 11 050	- Ausgabepumpen für Kraftstoffe oder Schmiermittel, für Tankstellen und Kraftfahrzeugwerkstätten	St 1000 EUR	. .	. .	. .	2
2813 11 250	- Andere Pumpen mit Flüssigkeitsmesser	St 1000 EUR	. .	. .	. .	2
2813 11 450	- Handpumpen (ohne Flüssigkeitsmesser)	St 1000 EUR	1 101 416 9 490	1 603 568 8 018	1 218 985 8 326	12
2813 11 650	- Kraftstoff-, Öl- oder Kühlmittelpumpen für Kolbenverbrennungsmotoren	St 1000 EUR	13 175 924 293 269	13 923 529 348 494	13 791 252 339 298	16
2813 11 850	- Betonpumpen	St 1000 EUR	. .	. .	. .	1
	Oszillierende Verdrängerpumpen für Flüssigkeiten (ohne Betonpumpen)					
2813 12 200	- Dosierpumpen	St	62 152	58 532	59 093	14
	- Hydrokolbenpumpen (z.B. Axial-,	1000 EUR	34 628	36 516	39 454	
2813 12 500	- Andere Kolbenpumpen	St 1000 EUR	21 131 30 734	20 650 29 005	22 270 36 292	16
2813 12 800	- Andere oszillierende Verdrängerpumpen	St 1000 EUR	22 423 24 850	24 156 32 858	22 238 28 233	11
	Rotierende Verdrängerpumpen für Flüssigkeiten					
2813 13 200	- Andere Zahnradpumpen	St 1000 EUR	106 718 18 843	116 182 21 735	128 847 22 942	9

## 3 Produktion nach Güterarten - Deutschland

Melde-Nr.	Bezeichnung	Einheit	3. Vj 2010	2. Vj 2011	3. Vj 2011	3. Vj 2011 Anzahl der Unternehmen
1	2	3	4	5	6	7
2813 13 400	- Andere Flügelzellenpumpen	St 1000 EUR	.	.	.	1
2813 13 600	- Schraubspindelpumpen, andere rotierende Verdrängerpumpen - - Schraubenspindelpumpen	St 1000 EUR	45 378	29 238	41 502	3
2813 13 803	- - - Andere rotierende Verdrängerpumpen	St 1000 EUR	8 859	11 119	10 132	12
2813 13 809	- - - Exzenterschneckenpumpen	St 1000 EUR	27 916	31 256	34 320	12
2813 14 130	- - - - Andere rotierende Verdränger-Pumpen (ohne Exzenterschneckenpumpen)	St 1000 EUR	2 107	2 423	2 549	12
2813 14 130	Kreiselpumpen für Flüssigkeiten; andere Flüssigkeitspumpen; Hebewerke für Flüssigkeiten - Tauchmotorpumpen, Umlaufbeschleuniger - - Tauchmotorpumpen, einstufig	St 1000 EUR	14 135	14 749	16 290	17
2813 14 150	- - Tauchmotorpumpen, mehrstufig	St 1000 EUR	146 443	185 473	151 217	9
2813 14 170	- - Umlaufbeschleuniger für Heizungs- und Heißwasseranlagen (ohne Wellenabdichtung)	St 1000 EUR	32 656	32 637	36 018	9
2813 14 200	- - - Tauchmotorpumpen, mehrstufig	St 1000 EUR	56 942	60 526	43 453	4
2813 14 200	- - - Umlaufbeschleuniger für Heizungs- und Heißwasseranlagen (ohne Wellenabdichtung)	St 1000 EUR	33 488	22 447	25 554	4
2813 14 200	- - - - Kreiselpumpen mit einer Nennweite des Austrittstutzens von 15 mm oder weniger	St 1000 EUR	438 541	394 914	438 592	5
2813 14 300	- - - - Radialkreiselpumpen und Seitenkanalpumpen	St 1000 EUR	106 529	89 820	116 571	15
2813 14 300	- - - - Radialkreiselpumpen und andere Kreiselpumpen, einstufig, mit einer Nennweite des Austrittstutzens von mehr als 15 mm	St 1000 EUR	5 213	8 909	9 098	15
2813 14 510	- - - Radialkreiselpumpen, einströmig, in Blockbauweise	St 1000 EUR	24 163	24 159	24 330	18
2813 14 530	- - - Radialkreiselpumpen, einströmig nicht in Blockbauweise	St 1000 EUR	19 334	25 967	25 836	18
2813 14 550	- - - Radialkreiselpumpen, mehrströmig	St 1000 EUR	24 810	32 507	31 118	20
2813 14 600	- - - Radialkreiselpumpen, mehrstufig	St 1000 EUR	37 997	38 923	37 798	3
2813 14 713	- - - Radialkreiselpumpen, einströmig nicht in Blockbauweise	St 1000 EUR	27 046	34 585	37 441	3
2813 14 715	- - - Radialkreiselpumpen, mehrströmig	St 1000 EUR	77 720	101 495	94 125	17
2813 14 750	- - - Radialkreiselpumpen, einströmig nicht in Blockbauweise	St 1000 EUR	44	57	43	17
2813 14 750	- - - Radialkreiselpumpen, mehrströmig	St 1000 EUR	7 443	4 365	.	17
2813 14 800	- - - Radialkreiselpumpen, mehrstufig	St 1000 EUR	40 585	51 077	48 074	1
2813 14 800	- - - - Radialkreiselpumpen mit einer Nennweite des Austrittstutzens von mehr als 15 mm	St 1000 EUR	74 085	61 172	72 698	1
2813 14 800	- - - - Radialkreiselpumpen mit einer Nennweite des Austrittstutzens von mehr als 15 mm	St 1000 EUR	25 900	31 203	33 466	1
2813 14 800	- - - - Radialkreiselpumpen mit einer Nennweite des Austrittstutzens von mehr als 15 mm	St 1000 EUR	.	.	.	1
2813 14 800	- - - - Radialkreiselpumpen mit einer Nennweite des Austrittstutzens von mehr als 15 mm	St 1000 EUR	.	.	.	1
2813 14 800	- - - - Radialkreiselpumpen mit einer Nennweite des Austrittstutzens von mehr als 15 mm	St 1000 EUR	9 814	5 380	5 396	8
2813 14 800	- - - - Radialkreiselpumpen mit einer Nennweite des Austrittstutzens von mehr als 15 mm	St 1000 EUR	18 154	19 431	20 543	8
2813 21 700	- - - - Radialkreiselpumpen mit einer Nennweite des Austrittstutzens von mehr als 15 mm	St 1000 EUR	124 325	155 844	165 404	23
2813 21 700	- - - - Radialkreiselpumpen mit einer Nennweite des Austrittstutzens von mehr als 15 mm	St 1000 EUR	48 047	62 633	67 837	23
2813 21 900	- - - - Radialkreiselpumpen mit einer Nennweite des Austrittstutzens von mehr als 15 mm	St 1000 EUR	93 855	97 388	99 197	16
2813 21 900	- - - - Radialkreiselpumpen mit einer Nennweite des Austrittstutzens von mehr als 15 mm	St 1000 EUR	103 687	111 240	117 851	16
2813 22 000	- - - - Radialkreiselpumpen mit einer Nennweite des Austrittstutzens von mehr als 15 mm	St 1000 EUR	65 723	73 711	78 983	19
2813 23 000	- - - - Radialkreiselpumpen mit einer Nennweite des Austrittstutzens von mehr als 15 mm	St 1000 EUR	.	.	.	2
2813 23 000	- - - - Radialkreiselpumpen mit einer Nennweite des Austrittstutzens von mehr als 15 mm	St 1000 EUR	.	.	.	2
2813 24 000	- - - - Radialkreiselpumpen mit einer Nennweite des Austrittstutzens von mehr als 15 mm	St 1000 EUR	934 069	.	.	5
2813 24 000	- - - - Radialkreiselpumpen mit einer Nennweite des Austrittstutzens von mehr als 15 mm	St 1000 EUR	934 069	.	.	5
2813 24 000	- - - - Radialkreiselpumpen mit einer Nennweite des Austrittstutzens von mehr als 15 mm	St 1000 EUR	152 761	161 287	163 109	5
2813 25 300	- - - - Radialkreiselpumpen mit einer Nennweite des Austrittstutzens von mehr als 15 mm	St 1000 EUR	.	.	.	3
2813 25 300	- - - - Radialkreiselpumpen mit einer Nennweite des Austrittstutzens von mehr als 15 mm	St 1000 EUR	.	.	.	3
2813 25 300	- - - - Radialkreiselpumpen mit einer Nennweite des Austrittstutzens von mehr als 15 mm	St 1000 EUR	240 655	295 785	300 133	7

Melde-Nr.	Bezeichnung	Einheit	3. Vj 2010	2. Vj 2011	3. Vj 2011	3. Vj 2011 Anzahl der Unternehmen
1	2	3	4	5	6	7
2813 25 500	- mehrstufig	St 1000 EUR	40 118 151	47 167 199	66 226 132	5
2813 26 300	Oszillierende Verdrängerkompressoren - zum Erzeugen eines Überdrucks von 15 bar oder weniger, mit einer Liefermenge je Stunde von 60 m <sup>3</sup> oder weniger	St 1000 EUR	5 760 15 744	5 228 14 821	5 446 15 380	8
2813 26 500	- zum Erzeugen eines Überdrucks von 15 bar oder weniger, mit einer Liefermenge je Stunde von mehr als 60 m <sup>3</sup>	St 1000 EUR	4 605	2 760	3 306	5
2813 26 700	- zum Erzeugen eines Überdrucks von mehr als 15 bar, mit einer Liefermenge je Stunde von 120 m <sup>3</sup> oder weniger	St 1000 EUR	5 235 17 234	5 394 16 353	5 499 18 988	13
2813 26 900	- zum Erzeugen eines Überdrucks von mehr als 15 bar, mit einer Liefermenge je Stunde von mehr als 120 m <sup>3</sup>	St 1000 EUR	606 17 641	819 24 820	812 25 126	8
2813 27 300	Rotierende Verdrängerkompressoren - einwellig	St 1000 EUR	.	.	.	3
2813 27 530	- mehrwellig - - Schraubenkompressoren	St 1000 EUR	23 461 128 129	26 330 156 280	26 214 161 702	15
2813 27 550	- - Andere Verdrängerkompressoren	St 1000 EUR	47 666	.	.	5
2813 28 000	Andere Kompressoren	St 1000 EUR	175 316 30 054	233 582 35 872	236 250 37 268	11
2813 31 001	Teile für Flüssigkeitspumpen und für Hebwerke für Flüssigkeiten - für Hydropumpen	1000 EUR	33 668	25 301	12 316	9
2813 31 002	- für andere rotierende Verdrängerpumpen	1000 EUR	97 184	93 680	97 012	33
2813 31 003	- für andere oszillierende Verdrängerpumpen	1000 EUR	26 883	26 336	29 042	17
2813 31 005	- für andere Kreiselpumpen	1000 EUR	73 317	68 392	72 822	31
2813 31 008	- für andere Flüssigkeitspumpen und für Hebwerke für Flüssigkeiten	1000 EUR	41 565	49 274	54 905	35
2813 32 002	Teile für Luft- oder Vakuumpumpen, Luft- o.a. Gaskompressoren, Ventilatoren usw. - für Ventilatoren	1000 EUR	16 894	17 037	18 586	23
2813 32 005	- für Kältekompressoren	1000 EUR	19 336	25 810	23 416	3
2813 32 009	- für andere Luft- und Vakuumpumpen, Luft- o.a. Gas-Kompressoren	1000 EUR	137 473	154 020	147 312	61
2814 11 200	Armaturen Armaturen u.ä. Apparate für Rohr- und Schlauchleitungen, Dampfkessel, Sammelbehälter oder ähnliche Behälter Druckminderventile, Ventile für ölhydraulische oder pneumatische Energieübertragung, Rückschlag- klappen und -ventile Überdruck und Sicherheitsventile - Druckminderventile - - aus Gusseisen oder Stahl, nicht kombiniert mit Filtern oder Ölern	t 1000 EUR	281 6 503	261 7 788	.	7
2814 11 401	- - aus anderen Werkstoffen - - - für die autogene Metall- bearbeitung	t 1000 EUR	.	2 84	3 140	5
2814 11 409	- - - andere Druckminderventile	t 1000 EUR	957 14 401	863 13 896	849 15 093	8
2814 11 603	- - Rückschlagklappen und -ventile - - - aus Eisen oder Stahl	t 1000 EUR	1 735 27 463	1 814 29 357	1 815 30 115	30
2814 11 609	- - - aus anderen Werkstoffen	t 1000 EUR	174 8 317	168 6 066	196 6 140	15
2814 11 700	- - Ventile für Reifen oder Luftschläuche	t 1000 EUR	.	.	.	2
2814 11 804	- - Überdruck- und Sicherheits- ventile - - - aus Eisen oder Stahl	t 1000 EUR	1 387 34 964	1 465 40 876	1 590 43 778	19
2814 11 808	- - - aus anderen Werkstoffen	t 1000 EUR	362 15 992	343 15 977	374 17 071	12



## 3 Produktion nach Güterarten - Deutschland

Melde-Nr.	Bezeichnung	Einheit	3. Vj 2010	2. Vj 2011	3. Vj 2011	3. Vj 2011 Anzahl der Unternehmen
1	2	3	4	5	6	7
	Sanitärarmaturen; Armaturen für Heizkörper von Zentralheizungen					
	- Sanitärarmaturen					
	- - Mischarmaturen					
2814 12 331	- - - Einhandmischer	t 1000 EUR	5 264 124 643	4 906 137 044	4 780 134 869	17
2814 12 333	- - - Zweigriffmischer	t 1000 EUR	1 215 60 922	1 148 66 639	1 104 63 965	12
2814 12 335	- - - Thermostatarmaturen für den Sanitärbereich	t 1000 EUR	1 528 37 547	1 478 42 471	1 435 41 314	10
2814 12 352	- - - Andere Sanitärarmaturen					
	- - - Elektrisch gesteuerte Selbstschlussarmaturen	t 1000 EUR	208 9 425	170 8 489	191 9 116	10
2814 12 353	- - - Brausen und Zubehör	t 1000 EUR	3 808 90 173	3 680 94 569	3 697 97 897	10
2814 12 355	- - - Eckventile	t 1000 EUR	.	.	.	5
2814 12 356	- - - Spülarmaturen (ohne Spülkästen)	t 1000 EUR	369 7 764	354 7 302	316 7 149	5
2814 12 357	- - - Geräteanschlussventile	t 1000 EUR	446 6 962	845 7 714	1 027 8 328	4
2814 12 359	- - - Andere Sanitärarmaturen; a.n.g. (z.B. Ab- und Überlaufarmaturen, Stand- und Auslaufventile, mechanische Selbstschlussarmaturen	t 1000 EUR	22 476 240 023	24 165 255 835	23 745 264 195	16
	- Armaturen für Heizkörper von Zentralheizungen					
2814 12 530	- - Thermostatventile	t 1000 EUR	.	.	.	5
2814 12 550	- - - Andere Armaturen für Heizkörper von Zentralheizungen (ohne Thermostatventile)	t 1000 EUR	4 819 65 139	4 826 61 996	7 247 74 988	15
	Regelventile, Schieber und andere Armaturen					
	- Regelventile					
2814 13 130	- - Temperaturregelventile	t 1000 EUR	200 14 060	205 15 091	254 16 266	10
	- - - Andere Regelventile (Stellgeräte)					
2814 13 151	- - - Stellventile	t 1000 EUR	2 318 45 385	2 159 43 823	2 375 46 160	15
2814 13 152	- - - Stellhähne	t 1000 EUR	206 7 062	247 5 626	266 5 693	3
2814 13 154	- - - Stellklappen	t 1000 EUR	957 41 026	877 37 112	1 000 42 146	6
2814 13 157	- - - Drehkegelventile	t 1000 EUR	.	.	463	3
2814 13 159	- - - Regelventile, a.n.g.	t 1000 EUR	9 368 104 691	10 571 104 881	10 869 109 310	35
2814 13 330	- Schieber					
	- - aus Gusseisen	t 1000 EUR	1 455 11 894	1 792 14 919	1 535 14 151	15
2814 13 350	- - aus Stahl	t 1000 EUR	1 758 22 513	1 819 22 871	1 989 24 446	19
2814 13 370	- - aus anderen Werkstoffen	t 1000 EUR	108 2 748	103 3 121	115 3 459	7
2814 13 530	- Ventile					
	- - aus Gusseisen	t 1000 EUR	1 867 29 900	1 657 28 664	1 809 30 845	13
2814 13 550	- - aus Stahl	t 1000 EUR	7 287 128 796	7 450 137 914	7 968 146 506	39
2814 13 570	- - aus anderen Werkstoffen	t 1000 EUR	8 248 142 188	8 944 157 895	8 703 155 513	43
	- Kugel-, Kegel- und Zylinderhähne, Klappen, Membranarmaturen					
2814 13 733	- - aus Gusseisen	t 1000 EUR	824 9 086	994 11 160	1 150 12 943	11
2814 13 735	- - aus Stahl	t 1000 EUR	6 143 91 598	6 026 89 937	6 607 94 330	26
2814 13 739	- - aus anderen Werkstoffen	t 1000 EUR	2 135 18 479	2 128 19 322	2 124 19 173	19

## 3 Produktion nach Güterarten - Deutschland

Melde-Nr.	Bezeichnung	Einheit	3. Vj 2010	2. Vj 2011	3. Vj 2011	3. Vj 2011 Anzahl der Unternehmen
1	2	3	4	5	6	7
2814 13 753	- - Klappen (ohne Rückschlagklappen) - - aus Gusseisen	t 1000 EUR	1 773 26 792	1 664 25 097	1 695 26 202	17
2814 13 755	- - aus Stahl	t 1000 EUR	935 14 835	1 096 17 928	1 074 18 875	11
2814 13 759	- - aus anderen Werkstoffen	t 1000 EUR	252 5 890	220 6 624	174 4 853	6
2814 13 770	- Membranarmaturen	t 1000 EUR	.	.	.	5
2814 13 801	- Andere Armaturen - - Andere Sicherheitsarmaturen, a.n.g.	t 1000 EUR	2 674 50 332	1 853 42 726	1 947 44 656	17
2814 13 802	- - Andere Absperrarmaturen (ohne Hähne und Klappen) aus Gusseisen, a.n.g.	t 1000 EUR	3 605 38 093	3 821 41 479	3 619 38 594	18
2814 13 803	- - Andere Absperrarmaturen (ohne Hähne und Klappen) aus Stahl a.n.g.	t 1000 EUR	1 200 25 959	1 208 21 872	1 372 26 973	14
2814 13 804	- - Andere Absperrarmaturen (ohne Hähne und Klappen) aus anderen Werkstoffen, a.n.g.	t 1000 EUR	2 107 46 657	2 136 42 094	1 985 40 089	23
2814 13 805	- - Überwachungsarmaturen	t 1000 EUR	1 763 31 014	1 908 34 948	2 164 38 251	20
2814 13 806	- - Ableiter, Abscheider, Be- und Entlüfter	t 1000 EUR	817 23 008	837 25 954	873 27 165	22
2814 20 001	Teile für Armaturen u.ä. Apparate für Rohr- und Schlauchleitungen, Dampfkessel, Sammelbehälter und ähnliche Behälter - für Hydroventile	1000 EUR	23 420	26 740	25 503	18
2814 20 002	- für Pneumatikventile	1000 EUR	9 106	10 738	10 366	11
2814 20 009	- für andere Armaturen u.ä. Apparate für Rohr- und Schlauchleitungen, Dampfkessel, Sammelbehälter usw.	1000 EUR	150 978	166 295	168 821	83
2815 10 300	Lager, Getriebe, Zahnräder und Antriebsselemente Wälzlager (z.B. Kugellager, Rollenlager, Nadellager) - Kugellager	t 1000 EUR	14 441 266 078	15 080 278 851	15 578 299 843	24
2815 10 530	- - Kegellager, Tonnenlager, Zylinderrollenlager - - Kegellager (einschl. Zusammenstellungen aus Kegeln und Kegellager)	t 1000 EUR	.	.	.	6
2815 10 550	- - Tonnenlager (Pendelrollenlager)	t 1000 EUR	.	.	.	3
2815 10 570	- - Zylinderrollenlager	t 1000 EUR	214 141	209 165	206 992	10
2815 10 700	- Nadellager	t 1000 EUR	2 972 53 699	3 095 59 069	3 127 60 242	5
2815 10 900	- Andere Wälzlager (einschl. kombinierter Wälzlager)	t 1000 EUR	109 241	105 436	105 337	10
2815 21 300	Getriebe, Zahnräder, Lagergehäuse u.ä. Antriebsselemente Gelenkketten, aus Eisen oder Stahl - Rollenketten für Fahrräder, Mopeds und Krafträder	t 1000 EUR	.	.	.	2
2815 21 500	- Andere Rollenketten	t 1000 EUR	9 837 36 819	10 440 41 977	10 792 44 872	8
2815 21 700	- Andere Gelenkketten	t 1000 EUR	7 122 29 483	7 874 32 918	8 747 37 710	17
2815 22 300	Kurbeln und Wellen - Kurbeln und Kurbelwellen	t 1000 EUR	5 675 62 632	7 057 69 613	7 418 71 004	9
2815 22 500	- Gelenkwellen	t 1000 EUR	3 871 32 592	4 394 35 434	4 281 33 118	11
2815 22 700	- Andere Wellen (ohne Gelenkwellen)	t 1000 EUR	2 988 36 512	3 177 38 621	3 177 37 802	20
2815 23 300	Lagergehäuse; Gleitlager und Lagerschalen - Lagergehäuse mit eingebautem Wälzlager	t 1000 EUR	1 024 13 466	1 166 15 627	1 066 14 807	6

## 3 Produktion nach Güterarten - Deutschland

Melde-Nr.	Bezeichnung	Einheit	3. Vj 2010	2. Vj 2011	3. Vj 2011	3. Vj 2011 Anzahl der Unternehmen
1	2	3	4	5	6	7
2815 23 501	- Lagergehäuse ohne eingebaute Wälzlager; Gleitlager und Lagerschalen - - Lagergehäuse ohne eingebaute Wälzlager	t 1000 EUR	2 813 39 596	3 706 53 053	3 371 54 128	20
2815 23 505	- - Gleitlager und Lagerschalen	t 1000 EUR	5 351 157 280	6 355 172 582	6 613 179 967	21
2815 24 320	Getriebe, auch in Form von Wechsel- oder Schaltgetrieben oder Drehmomentwandlern; Kugel- oder Rollenspindeln - Stirnradgetriebe, Kegelrad- und Kegelstirnradgetriebe, Schneckengetriebe (Zahnradgetriebe) - - Stirnradgetriebe (Zahnradgetriebe)	t 1000 EUR	23 502 211 979	29 950 285 098	31 391 318 922	56
2815 24 330	- - Kegelrad- und Kegelstirnradgetriebe	t 1000 EUR	9 418 88 735	11 671 106 294	12 387 110 178	43
2815 24 340	- - Schneckengetriebe (Zahnradgetriebe)	t 1000 EUR	5 326 48 815	6 082 57 733	6 693 60 699	40
2815 24 401	- Andere Zahnradgetriebe - - Planetengetriebe (Zahnradgetriebe)	t 1000 EUR	33 228 481 006	31 760 473 544	32 643 475 826	33
2815 24 403	- - Andere Zahnradgetriebe für stationäre Zwecke	t 1000 EUR	2 111 64 184	2 354 69 209	2 360 71 380	8
2815 24 409	- - Zahnradgetriebe für Wasserfahrzeuge	t 1000 EUR	2 063 39 214	2 231 41 598	3 075 48 216	4
2815 24 501	- Schaltgetriebe - - für Landmaschinen	t 1000 EUR	. 40 154	10 379 59 592	8 462 49 241	4
2815 24 502	- - für andere selbstfahrende Maschinen	t 1000 EUR	14 985 106 463	18 562 131 541	17 977 127 300	5
2815 24 503	- - Mechanische, stufenlos regelbare Getriebe	t 1000 EUR	1 824 20 609	2 389 25 234	2 035 23 490	13
2815 24 508	- - Hydrostatische und hydrodynamische stufenlos regelbare Getriebe	t 1000 EUR	. .	. .	. .	1
2815 24 730	- - Andere Getriebe - - Kugel- oder Rollenrollenspindeln	t 1000 EUR	945 29 184	1 408 42 751	1 514 44 776	12
2815 24 750	- - Andere Getriebe (z.B. Reibradgetriebe)	t 1000 EUR	3 580 31 845	3 337 34 073	3 347 36 124	14
2815 25 000	Schwungräder sowie Riemen- und Seilscheiben (einschl. Seilrollenböcke für Flaschenzüge)	t 1000 EUR	2 951 33 799	2 938 36 894	3 002 36 207	10
2815 26 001	Schaltkupplungen und andere Wellenkupplungen (einschl. Universalkupplungen) - Elastische Kupplungen, drehstarre Kupplungen	t 1000 EUR	8 328 110 276	8 543 114 771	8 468 112 603	24
2815 26 003	- Hydraulische Kupplungen	t 1000 EUR	. .	29 938 .	30 476 .	6
2815 26 005	- Reibungskupplungen und -bremsen	t 1000 EUR	1 356 27 891	1 662 35 243	1 674 34 676	18
2815 26 007	- Freilaufkupplungen (einschl. Rücklaufsperrern)	t 1000 EUR	261 15 476	275 16 013	290 16 641	5
2815 26 009	- Andere Kupplungen	t 1000 EUR	1 605 19 793	1 407 18 699	1 285 18 636	11
2815 31 300	Teile für Lager, Getriebe, Zahnräder und Antriebselemente Teile für Wälzlager Kugeln, Rollen, Nadeln und andere Teile für Wälzlager - Kugeln, Rollen und Nadeln	t 1000 EUR	10 666 82 991	11 049 86 461	12 771 95 239	10
2815 31 500	- Andere Teile für Wälzlager (z.B. Spann- und Abziehhülsen)	1000 EUR	143 395	150 819	107 627	12
2815 32 000	Teile für Gelenkketten, aus Eisen oder Stahl	1000 EUR	-	.	-	-

Melde-Nr.	Bezeichnung	Einheit	3. Vj 2010	2. Vj 2011	3. Vj 2011	3. Vj 2011 Anzahl der Unternehmen
1	2	3	4	5	6	7
2815 39 300	Teile für Wellen, Kurbeln, Gleitlager, Lagergehäuse und Lagerschalen, Getriebe, Schwungräder, Riemen- und Seilscheiben, Wellenkupplungen - für Lagergehäuse von Wälzlagern aller Art - für Wellen, Kurbeln, Gleitlager, Lagerschalen, Getriebe, Schwungräder, Riemen- und Seilscheiben, Wellenkupplungen	1000 EUR	40 492	32 002	36 582	10
2815 39 501	- - Kettenräder	1000 EUR	25 796	30 669	31 101	31
2815 39 502	- - Stirnräder	1000 EUR	79 811	90 782	92 204	70
2815 39 503	- - Kegelräder	1000 EUR	22 009	27 745	27 365	25
2815 39 504	- - Schnecken und Schneckenräder	1000 EUR	9 211	13 242	13 002	22
2815 39 505	- - Andere Zahnräder und Zahnstangen	1000 EUR	22 906	26 257	28 959	33
2815 39 506	- - Teile für Getriebe	1000 EUR	215 133	234 227	229 833	85
2815 39 507	- - Teile für Kupplungen	1000 EUR	19 033	21 467	27 534	18
2815 39 509	- - Andere Teile, a.n.g.	1000 EUR	130 650	123 275	121 417	56
2821 11 300	Sonstige Maschinen für unspezifische Verwendung Öfen und Brenner, Teile dafür Brenner für Feuerungen; automatische Feuerungen (einschl. ihrer mechanischen Beschicker, mechanischen Roste, mechanischen Entascher und ähnliche Vorrichtungen) - Brenner für flüssige Brennstoffe	St 1000 EUR	30 204 25 345	23 705 22 618	24 990 30 366	10
2821 11 501	- - Andere Brenner (einschl. kombinierter Brenner) - - für gasförmige Brennstoffe	St 1000 EUR	13 046 37 885	12 278 35 331	15 480 48 262	17
2821 11 509	- - Andere Brenner (einschl. kombinierter Brenner)	St 1000 EUR	1 679 17 330	1 520 16 162	1 549 23 307	10
2821 11 700	- Automatische Feuerungen (einschl. mechanischer Beschicker, Roste, Entaschern u.ä. Vorrichtungen)	St 1000 EUR	23 7 000	15 4 140	17 3 731	3
2821 12 300	Nicht elektrische Industrie- und Laboratoriumsöfen, (ohne Backöfen), Verbrennungsöfen - Industrie- und Laboratoriumsöfen zum Schmelzen, Rösten oder anderem Warmbehandeln von Erzen, Schwefelkies oder Metallen	St 1000 EUR	24 19 731	173 29 654	671 30 033	15
2821 12 700	Nicht elektrische Industrie- und Laboratoriumsöfen (ohne Backöfen), Verbrennungsöfen - Verbrennungsöfen und andere nicht elektrische Industrie- und Laboratoriumsöfen	kg 1000 EUR	. 32 007	4 057 17 721	3 502 21 266	11
2821 13 300	Elektrische Industrie- Laboratoriumsöfen (einschl. Induktionsöfen und Öfen mit dielektrischer Erwärmung); Industrie- und Laboratoriumsapparate zum Warmbehandeln von Stoffen mittels Induktion oder dielektrischer Erwärmung - Backöfen (Widerstandsöfen mit indirekter Beheizung) für Brotfabriken, Bäckereien, Konditoreien und Keksfabriken	St 1000 EUR	9 813 31 538	9 955 32 465	9 392 30 606	8
2821 13 510	- - Andere Widerstandsöfen mit indirekter Beheizung; Öfen und Apparate zum Warmbehandeln von Stoffen mittels Induktion oder dielektrischer, kapazitiver Erwärmung; andere elektrische Industrie- und Laboratoriumsöfen - - Widerstandsöfen mit indirekter Beheizung (ohne Backöfen)	t St 1000 EUR	2 631 9 164 115 902	3 835 11 834 210 093	3 550 10 294 170 132	20 20
2821 13 530	- - Induktionsöfen	t St 1000 EUR	1 174 90 47 694	469 33 16 825	939 44 26 523	6 6

Melde-Nr.	Bezeichnung	Einheit	3. Vj 2010	2. Vj 2011	3. Vj 2011	3. Vj 2011 Anzahl der Unternehmen
1	2	3	4	5	6	7
2821 13 550	- - Öfen mit dielektrischer, kapazitiver Erwärmung; Apparate zum Warmbehandeln von Stoffen mittels Induktion oder dielektrischer kapazitiver Erwärmung; andere elektrische Industrie- und Laboratoriumsöfen (z.B. Mikrowellen und Plasmaöfen, Laseröfen)	t St 1000 EUR	1 995 514 .	5 907 1 027 .	1 965 1 195 .	28 28
2821 13 570	- - Infrarotöfen	t St 1000 EUR	. . .	. . .	. . .	1 1
2821 14 300	Teile für Brenner, Industrie- und Laboratoriumsöfen, Verbrennungsöfen, Induktionsöfen u.ä. - für Brenner und automatische Feuerungen	1000 EUR	35 564	36 918	44 449	28
2821 14 500	- für nicht elektrische Industrie- und Laboratoriumsöfen, einschl. Verbrennungsöfen	1000 EUR	12 246	20 691	29 903	16
2821 14 700	- für elektrische Industrie- und Laboratoriumsöfen und -apparate zum Warmbehandeln von Stoffen, einschl. Induktionsöfen oder Öfen mit dielektrischer Erwärmung	1000 EUR	44 664	48 501	48 614	46
2822 11 300	Hebezeuge und Fördermittel Flaschenzüge - mit Elektromotor	St 1000 EUR	22 841 48 192	25 799 51 561	27 085 54 719	10
2822 11 700	- Andere Flaschenzüge	St 1000 EUR	23 872 8 341	78 489 11 827	55 810 11 724	6
2822 12 501	Fördermaschinen für Bergwerke, zum Hochziehen und Herablassen der Förderkörbe oder Skips; Spezialzugwinden für den Untertagebergbau; andere Zugwinden; Spille - Andere Zugwinden und Spille mit Elektromotor oder Kolbenverbrennungsmotoren - - Andere Zugwinden und Spillen mit Elektromotor	St 1000 EUR	423 16 712	417 11 105	429 13 048	7
2822 12 503	- - Andere Zugwinden und Spillen mit Kolbenverbrennungsmotor	St 1000 EUR	. .	. .	. .	3
2822 12 700	- Andere Zugwinden und Spille	St 1000 EUR	10 237 29 621	13 122 20 708	12 341 23 608	11
2822 13 300	Ortsfeste Hebebühnen für Kraftfahrzeugwerkstätten und andere Hubwinden - Ortsfeste Hebebühnen für Kraftfahrzeugwerkstätten	St 1000 EUR	6 281 19 845	7 480 23 486	6 843 22 344	9
2822 13 501	- - Andere hydraulische Hubwinden (z.B. Hubarbeitsbühnen) - - Hubarbeitsbühnen	St 1000 EUR	2 624 36 435	2 835 40 394	2 683 54 867	15
2822 13 509	- - Andere hydraulische Hubwinden	St 1000 EUR	11 435 33 360	14 509 36 782	14 222 39 639	15
2822 13 700	- Andere Hubwinden	St 1000 EUR	39 675 23 912	45 096 26 842	38 628 26 646	14
2822 14 200	Derrickkrane; Kabelkrane, Laufkrane, Verladebrücken u.a. Krane; fahrbare Hubportale, Portalhubkraftkarren und Krankraftkarren - Konsol- oder Wandlaufkrane	St 1000 EUR	2 131 59 688	2 222 55 980	2 448 64 304	17
2822 14 330	- - Hubportale und Portalhubkraftkarren, andere Laufkrane, Portalkrane (ohne Portaldrehkrane), Verladebrücken - - Hubportale und Portalhubkraftkarren, auf luftbereiften Rädern fahrend	St 1000 EUR	. 44 808	. 62 429	. 79 868	7
2822 14 350	- - Andere Laufkrane, Portalkrane, Turmdrehkrane, Portaldrehkrane (ohne Portaldrehkrane), Verladebrücken	St 1000 EUR	380 36 457	391 21 455	441 39 876	26
2822 14 400	- Turmdrehkrane, Portaldrehkrane	St 1000 EUR	190 126 144	223 117 836	204 120 842	9
2822 14 500	- Krankraftkarren und andere selbstfahrende Maschinen, Apparate und Geräte	St 1000 EUR	. .	. .	. .	2

## 3 Produktion nach Güterarten - Deutschland

Melde-Nr.	Bezeichnung	Einheit	3. Vj 2010	2. Vj 2011	3. Vj 2011	3. Vj 2011 Anzahl der Unternehmen
1	2	3	4	5	6	7
2822 14 600	- Andere Krane, zum Aufbau auf Straßenfahrzeuge	St 1000 EUR	631 21 862	750 25 395	695 24 301	5
2822 14 700	- Andere Krane, a.n.g. Elektrokraftkarren und andere mit Hebevorrichtung ausgerüstete Karren; Krankraftkarren ohne Hebevorrichtung; Zugkraftkarren - Elektrokraftkarren mit Hebevorrichtung	St 1000 EUR	2 307 142 362	2 744 168 422	2 749 173 199	18
2822 15 130	- - zum Heben auf eine Höhe von 1 m oder mehr	St 1000 EUR	10 450 208 456	15 135 318 096	14 436 317 441	16
2822 15 150	- - Andere Elektrokraftkarren	St 1000 EUR	9 422 61 890	10 376 65 771	9 676 60 981	6
2822 15 300	- Selbstfahrende Karren mit Hebevorrichtung, nicht elektrisch	St 1000 EUR	4 295 135 311	5 955 189 554	5 790 189 126	5
2822 15 500	- Handhubwagen, -roller und andere Karren	St 1000 EUR	1 143 1 818	1 138 1 383	1 414 1 565	5
2822 15 700	- Andere Kraftkarren, ohne Hebevorrichtung Personen- und Lastenaufzüge, Rolltreppen und Rollsteige - Personen- und Lastenaufzüge, elektrisch (z.B. Bauaufzüge, Fördervorrichtungen mit Körben oder Skips)	St 1000 EUR	1 391 4 427	1 804 8 730	1 693 10 181	8
2822 16 301	- - Personenaufzüge mit einer Geschwindigkeit von weniger als 1,6 m/s	St 1000 EUR	2 083 55 557	2 061 60 792	2 159 58 561	29
2822 16 302	- - Personenaufzüge mit einer Geschwindigkeit von 1,6 m/s oder mehr	St 1000 EUR	139 13 983	50 3 641	121 9 376	6
2822 16 303	- - Bauaufzüge	St 1000 EUR	2 869 18 192	3 576 22 452	3 280 23 801	5
2822 16 306	- - Lastenaufzüge mit einer Tragkraft bis 2500 kg	St 1000 EUR	110 6 228	107 5 484	118 5 132	7
2822 16 309	- - Andere Aufzüge, elektrisch	St 1000 EUR	.	70 1 947	45 1 406	4
2822 16 501	- - Andere Personen- und Lastenaufzüge - - Hydraulische Personenaufzüge mit einer Tragkraft bis 630 kg	St 1000 EUR	83 3 770	67 2 605	75 2 729	15
2822 16 502	- - Hydraulische Personenaufzüge mit einer Tragkraft über 630 kg	St 1000 EUR	93 4 522	60 3 449	75 4 096	12
2822 16 504	- - Hydraulische Lastenaufzüge mit einer Tragkraft bis 2500 kg	St 1000 EUR	75 4 196	71 3 175	73 3 067	10
2822 16 508	- - Andere Personen- und Lastenaufzüge	St 1000 EUR	1 519 41 258	1 549 34 611	1 733 40 286	23
2822 16 700	- Rolltreppen und Rollsteige	St 1000 EUR	.	.	.	1
2822 17 100	Stetigförderer (ohne solche für Untertagebergbau) - Pneumatische Stetigförderer für die Landwirtschaft	St 1000 EUR	.	.	.	2
2822 17 330	- - Andere pneumatische Stetigförderer - - für Schüttgut	St 1000 EUR	1 673 33 346	1 976 52 068	1 943 51 949	20
2822 17 350	- - Andere pneumatische Stetigförderer (z.B. Rohrpostanlagen)	St 1000 EUR	2 669 10 007	398 14 151	364 21 465	7
2822 17 500	- Stetigförderer mit Kübeln, für Waren - Stetigförderer mit Bändern oder Gurten für Waren - - für Schüttgut (ohne solche für den Untertagebergbau) (z.B. Großförderbandanlagen für den Tagebau, Absetzer, Abräum-Förderbrücken)	St 1000 EUR	2 914 15 994	.	.	8
2822 17 701	- - - für den Tagebau	St 1000 EUR	2 281 68 471	2 600 56 513	2 724 49 621	15
2822 17 705	- - - Andere Stetigförderer mit Bändern oder Gurten für Schüttgut	St 1000 EUR	7 132 58 323	8 218 63 431	7 428 68 696	40

## 3 Produktion nach Güterarten - Deutschland

Melde-Nr.	Bezeichnung	Einheit	3. Vj 2010	2. Vj 2011	3. Vj 2011	3. Vj 2011 Anzahl der Unternehmen
1	2	3	4	5	6	7
2822 17 708	- - Andere Stetigförderer mit Bändern und Gurten, für Waren	St 1000 EUR	22 645 74 898	24 150 95 915	28 968 110 525	59
2822 17 930	- - Scheibenrollenbahnen und andere Rollenbahnen; andere Stetigförderer	St 1000 EUR	4 806 28 225	6 516 35 533	9 613 46 879	30
2822 17 950	- - Andere Stetigförderer für Waren	St 1000 EUR	40 983 201 132	35 617 232 365	38 341 197 452	89
2822 18 200	Aufschieber, Vorzieher, Umgleiser u.ä. Vorrichtungen zum Bewegen von Schienenfahrzeugen; Seilschwebbahnen usw.; andere Maschinen usw. zum Beladen, Entladen oder Fördern	St 1000 EUR	- -	. .	. .	2
2822 18 300	- Seilschwebbahnen, Sessel- und Schlepplifte; Zugmechanismen für Standseilbahnen	St 1000 EUR	- -	. .	. .	2
2822 18 500	- Rollgänge für Walzwerke, Kipper, Wender und Manipulatoren für Rohblöcke, Luppen, Stäbe, Platten (ohne Schmiedemanipulatoren, Beschickungseinrichtungen, ohne solche für Krane)	St 1000 EUR	69 .	80 7 559	159 15 072	5
2822 18 903	- Lademaschinen für die Landwirtschaft, a.n.g. (z.B. Schlepperanbaulader)	St 1000 EUR	45 140 .	. .	51 680 .	4
2822 18 905	- - Andere Maschinen, Apparate und Geräte zum Heben, Be- und Entladen oder Fördern (einschl. Schmiedemanipulatoren, Beschickungseinrichtungen) (ohne solche für die Landwirtschaft)	St 1000 EUR	3 711 19 548	3 979 21 364	4 117 22 999	14
2822 18 907	- - Hubtische, Ladebrücken, Hubladebühnen	St 1000 EUR	601 39 088	614 40 831	542 32 131	12
2822 19 301	- - Aufschieber, Vorzieher, Umgleiser und Geräte zum Heben, Be-, Entladen oder Fördern (einschl. Schmiedemanipulatoren, Beschickungseinrichtungen, Aufschieber, Vorzieher u.a. Vorrichtungen zum Bewegen von Schienenfahrzeugen)	St 1000 EUR	48 110 141 930	40 903 151 205	43 496 208 578	105
2822 19 305	Teile für Hebezeuge und Fördermittel - für Kraftkarren mit Hebevorrichtung	1000 EUR	107 198	116 865	131 591	33
2822 19 308	- für Stetigförderer	1000 EUR	83 876	81 804	92 333	99
2822 19 309	- für andere Fördermaschinen für den Untertagebergbau	1000 EUR	24 507	54 318	61 255	22
2822 19 503	- für andere Maschinen, Apparate und Geräte zum Heben, Fördern usw. (ohne solche für Krane, Aufzüge und Rolltreppen)	1000 EUR	127 432	153 708	154 534	113
2822 19 509	- für Förderkörbe, Personenaufzüge, Lastenaufzüge oder Rolltreppen	1000 EUR	494	636	973	5
2822 19 700	- für Förderkörbe	1000 EUR	79 819	75 577	83 761	31
2822 20 000	- für Kraftkarren ohne Hebevorrichtung	1000 EUR	.	.	.	11
2823 11 000	Eimer, Kübel, Schaufeln, Löffel, Greifer und Zangen für Krane, Bagger usw.	t 1000 EUR	7 624 46 640	9 586 58 888	9 739 59 098	25
2823 12 000	Büromaschinen (ohne Datenverarbeitungsgeräte und periphere Geräte) Schreib- und Rechenmaschinen Schreibmaschinen und Textverarbeitungsmaschinen	St 1000 EUR	- -	- -	- -	-
2823 12 000	Elektronische Geräte im Taschenformat, zum Aufzeichnen, Wiedergeben und Anzeigen von Daten, mit Rechenfunktion	St 1000 EUR	- -	- -	- -	-

## 3 Produktion nach Güterarten - Deutschland

Melde-Nr.	Bezeichnung	Einheit	3. Vj 2010	2. Vj 2011	3. Vj 2011	3. Vj 2011 Anzahl der Unternehmen
1	2	3	4	5	6	7
2823 13 001	Abrechnungsmaschinen, Registrierkassen, Frankiermaschinen, Fahrkarten- oder Eintrittskarten-Ausgabemaschinen und ähnliche Maschinen, mit eingebautem Rechenwerk - Registrierkassen, auch Scannerkassen	St 1000 EUR	.	.	.	3
2823 13 009	- Frankiermaschinen, Abrechnungsmaschinen, Fahrkarten- oder Eintrittskarten-Ausgabemaschinen und ähnliche Maschinen, mit Rechenwerk	St 1000 EUR	7 240 12 719	7 645 11 432	7 186 10 974	8
2823 21 000	Büromaschinen und Teile dafür Elektrostatische und andere Fotokopierapparate mit optischen System oder solche, die nach dem Kontaktverfahren arbeiten, sowie Thermokopierapparate	St 1000 EUR	.	.	.	2
2823 22 000	Bogenoffsetmaschinen und -apparate für ein Papierformat von 22 x 36 cm oder weniger (Büromaschinen und -apparate)	St 1000 EUR	-	-	-	-
2823 23 001	Vervielfältigungs-, Adressier- und Adressenprägemaschinen, Geldsortier-, Geldzähl- u.a. Büromaschinen - Adressier- und Adressenprägemaschinen; Briefsortier- u.ä. Maschinen	St 1000 EUR	129	.	.	2
2823 23 002	- Bankautomaten	St 1000 EUR	.	.	.	2
2823 23 003	- Heftgeräte und Heftzangen	St 1000 EUR	.	.	.	1
2823 23 009	- Andere Büromaschinen und apparate (z.B. Locher, Aktenvernichter, Vervielfältigungsmaschinen; Diktiergeräte, die nur mit externer Energiequelle betrieben werden können; Geldsortier-, Geldzähl- oder Geldeinwickelmaschinen)	St 1000 EUR	211 816 32 135	229 105 34 847	137 354 33 110	16
2823 24 000	Teile und Zubehör für Schreibautomaten, Textverarbeitungs- maschinen u.a. Schreibmaschinen, Rechen- und Abrechnungsmaschinen u.a. Büromaschinen (einschl. zusammengesetzter elektronischer Schaltungen (Baugruppen))	1000 EUR	9 826	12 452	10 645	13
2823 25 000	Teile und Zubehör für Vervielfältigungs-, Adressier- und Adressenprägemaschinen, Briefsortier- u.ä. Maschinen, Geldsortier-, Geldzählmaschinen, andere Büromaschinen u. -apparate (einschl. zusammengesetzter elektronischer Schaltungen (Baugruppen))	1000 EUR	7 162	6 680	8 096	10
2823 26 000	Teile und Zubehör für Fotokopierapparate	1000 EUR	12 597	11 603	11 962	5
2824 11 130	Handgeführte, kraftbetriebene Werkzeuge; Teile dafür Elektromechanische handgeführte Werkzeuge; andere tragbare handgeführte Werkzeuge mit Motorantrieb Handgeführte Elektrowerkzeuge mit eingebautem Elektromotor - Handbohrmaschinen - - ohne externe Energiequelle	St 1000 EUR	53 618 8 879	97 317 14 746	99 630 14 919	3
2824 11 150	- - elektropneumatisch	St 1000 EUR	321 680 25 379	284 651 21 668	.	5
2824 11 170	- - Andere elektrische Handbohrmaschinen	St 1000 EUR	114 810 35 927	163 223 43 947	151 873 42 064	12
2824 11 230	- Handsägen - - Kettensägen	St 1000 EUR	.	.	.	3
2824 11 250	- - Kreissägen	St 1000 EUR	33 613 6 235	31 286 6 759	33 316 6 738	5
2824 11 270	- - Andere elektrische Handsägen (z.B. Stichsägen)	St 1000 EUR	36 965 5 316	31 197 4 946	28 146 4 341	7



## 3 Produktion nach Güterarten - Deutschland

Melde-Nr.	Bezeichnung	Einheit	3. Vj 2010	2. Vj 2011	3. Vj 2011	3. Vj 2011 Anzahl der Unternehmen
1	2	3	4	5	6	7
2824 11 330	- Andere elektrische Handwerkzeuge - - Elektrische Handwerkzeuge für die Bearbeitung von Spinnstoffen	St 1000 EUR	- -	- -	- -	-
2824 11 350	- - Elektrische Handwerkzeuge (ohne externe Energiequelle), a.n.g.	St 1000 EUR	73 719 14 151	94 198 15 996	81 346 16 487	10
2824 11 501	- Handschleif- und Handhobelmaschinen - - Winkelschleifer	St 1000 EUR	468 789 43 538	598 875 48 215	656 207 54 049	6
2824 11 502	- - Andere elektrische Handschleifmaschinen (z.B. Schwing-schleifer, Bandschleifmaschinen)	St 1000 EUR	84 896 13 678	92 839 14 419	94 470 14 812	11
2824 11 507	- - Handhobelmaschinen	St 1000 EUR	. .	. .	. .	2
2824 11 800	- Elektrische Hecken-, Grasscheren und Rasenkantenschneider (ohne Akku-Werkzeuge)	St 1000 EUR	100 440 5 198	211 709 9 832	102 989 5 574	5
2824 11 903	- Andere elektrische Handwerkzeuge (ohne Akku-Werkzeuge) - - Elektrische Blechscheren, -knabber und -schneider	St 1000 EUR	11 050 4 450	9 807 .	9 190 3 573	4
2824 11 907	- - Oberfräsen	St 1000 EUR	38 283 2 601	36 530 3 436	29 524 2 885	5
2824 11 909	- - Andere elektrische Handwerkzeuge, a.n.g.	St 1000 EUR	89 858 34 426	95 206 41 197	110 790 43 563	26
2824 12 403	Andere Tragbare, handgeführte Werkzeuge mit Motorantrieb - Druckluftwerkzeuge - - Druckluftwerkzeuge, rotierend (auch schlagend) - - - für die Metallbearbeitung	St 1000 EUR	8 158 3 203	10 733 4 357	9 503 4 015	8
2824 12 406	- - - für den Bergbau und die Industrie der Steine und Erden (z.B. Abbau-, Spaten- und Aufreißhämmer)	St 1000 EUR	917 3 874	1 101 4 580	1 085 5 209	5
2824 12 407	- - - Heft- und Nagelwerkzeuge	St 1000 EUR	. .	. .	. .	2
2824 12 409	- - - Andere handgeführte Druckluftwerkzeuge	St 1000 EUR	9 390 6 335	10 505 8 589	9 708 6 940	10
2824 12 600	- - - Kettensägen	St 1000 EUR	. .	. .	. .	3
2824 12 800	- - - Andere handgeführte, kraftbetriebene Werkzeuge	St 1000 EUR	36 041 30 765	24 610 26 265	25 934 28 625	8
2824 21 000	Teile für handgeführte, kraftbetriebene Werkzeuge Teile für handgeführte Elektrowerkzeuge mit eingebautem Elektromotor	1000 EUR	37 113	35 237	36 682	29
2824 22 100	Teile für handgeführte, kraftbetriebene, nicht elektrische Werkzeuge - - für handgeführte, kraftbetriebene Werkzeuge mit Hydraulik oder eingebautem nicht-elektrischem Motor a.n.g. - für handgeführte Druckluftwerkzeuge	1000 EUR	.	.	.	5
2824 22 501	- - für die Metallbearbeitung	1000 EUR	9 885	9 147	9 771	6
2824 22 509	- - für andere Zwecke (z.B. für den Bergbau und die Industrie der Steine und Erden, für Heft- und Nagelwerkzeuge)	1000 EUR	1 396	1 401	1 371	5
2825 11 302	Kälte- und lufttechnische Erzeugnisse für gewerbliche Zwecke Wärmeaustauscher; Apparate und Vorrichtungen für die Verflüssigung von Luft oder anderen Gasen - Wärmeaustauscher - - für lufttechnische Anlagen	St 1000 EUR	320 945 83 571	217 908 84 744	279 404 90 015	25
2825 11 303	- - für die chemische und verwandte Industrie	St 1000 EUR	738 28 459	1 063 23 865	1 359 22 478	25
2825 11 305	- - für die Nahrungsmittel- und Getränkeindustrie	St 1000 EUR	1 388 3 419	1 183 3 404	1 379 3 897	8

## 3 Produktion nach Güterarten - Deutschland

Melde-Nr.	Bezeichnung	Einheit	3. Vj 2010	2. Vj 2011	3. Vj 2011	3. Vj 2011 Anzahl der Unternehmen
1	2	3	4	5	6	7
2825 11 307	- - für andere Industrien	St 1000 EUR	286 882 149 522	262 181 131 904	294 061 152 107	40
2825 11 500	- Apparate und Vorrichtungen für die Verflüssigung von Luft oder anderen Gasen	St 1000 EUR	.	.	95 143	5
2825 12 201	Klimageräte Klimageräte als Kompaktgeräte, zum Einbau in Wände oder Fenster sowie "Split-Systeme" (Anlagen aus getrennten Einzelelementen) - - Klimageräte als Kompaktgeräte, zum Einbau in Wände oder Fenster	St 1000 EUR	120 745 37 118	.	.	14
2825 12 203	- - Split-Systeme (Anlage aus getrennten Einzelelementen)	St 1000 EUR	122 2 618	166 6 161	146 3 920	10
2825 12 400	- Klimageräte, für den Komfort von Personen in Kraftfahrzeugen	St 1000 EUR	2 285 182 146 873	2 696 538 174 875	2 581 055 173 509	11
2825 12 500	- Klimageräte, mit Kälteerzeugungsvorrichtung	St 1000 EUR	58 034 83 654	.	.	16
2825 12 700	- Andere Klimageräte, ohne Kälteerzeugungsvorrichtung	St 1000 EUR	23 920 124 405	25 600 124 415	25 047 136 914	20
2825 13 330	Kühl-, Tiefkühl- und Gefriermöbel u.a. Einrichtungen, Maschinen, Apparate und Geräte zur Kälteerzeugung; Wärmepumpen - Schaukühlmöbel - - für tiefgekühlte Waren	St 1000 EUR	226 .	238 5 445	363 8 187	3
2825 13 350	- - Andere Schaukühlmöbel	St 1000 EUR	3 621 20 661	3 199 18 286	4 015 25 961	8
2825 13 400	- Gefrier- und Tiefkühlmöbel (ohne Gefrier-, Tiefkühltruhen mit einem Inhalt von 800 l oder weniger und Gefrier- und Tiefkühlschränke mit einem Inhalt von 900 l oder weniger)	St 1000 EUR	2 540 4 804	2 683 5 485	2 740 5 515	5
2825 13 500	- Andere Kühlmöbel	St 1000 EUR	18 818 32 446	20 786 36 075	20 944 38 067	23
2825 13 801	- - bis 15 kW Anschlussleistung	St 1000 EUR	21 221 65 273	20 120 70 213	23 069 74 435	16
2825 13 809	- - über 15 kW Anschlussleistung	St 1000 EUR	5 768 41 442	6 110 32 744	6 807 35 098	24
2825 13 903	- - Andere Einrichtungen, Maschinen, Apparate und Geräte zur Kälteerzeugung - - Kompressionskälteerzeugungseinrichtungen, bei denen der Kondensator als Wärmeaustauscher ausgebildet ist	St 1000 EUR	3 726 40 506	3 708 44 342	3 672 41 382	20
2825 13 909	- - Andere Einrichtungen, Maschinen, Apparate und Geräte zur Kälteerzeugung	St 1000 EUR	37 844 90 014	39 774 114 556	39 582 124 089	30
2825 14 103	- von Luft - - Feinstfilterapparate	St 1000 EUR	.	.	228 482 35 770	23
2825 14 105	- - Andere Apparate zum Filtrieren oder Reinigen von Luft	St 1000 EUR	64 183 107 162	42 264 110 080	39 473 118 237	65
2825 14 200	- von anderen Gasen, durch nasses Verfahren	St 1000 EUR	591 3 065	547 3 179	540 .	4
2825 14 400	- von anderen Gasen, durch katalytisches Verfahren, z.B. Abgasreinigungssysteme für Straßenfahrzeuge	St 1000 EUR	2 577 038 306 820	3 116 552 365 625	2 784 713 347 445	14
2825 14 701	Apparate zum Filtrieren oder Reinigen von Gasen, a.n.g. - von anderen Gasen, durch elektrostatisches Verfahren	St 1000 EUR	1 564 8 891	2 071 8 913	2 267 10 733	6
2825 14 702	- von anderen Gasen, durch thermisches Verfahren	St 1000 EUR	124 19 957	98 16 120	113 12 951	6
2825 14 709	- von anderen Gasen, durch andere Verfahren	St 1000 EUR	11 277 56 128	12 465 63 982	11 925 54 051	24

## 3 Produktion nach Güterarten - Deutschland

Melde-Nr.	Bezeichnung	Einheit	3. Vj 2010	2. Vj 2011	3. Vj 2011	3. Vj 2011 Anzahl der Unternehmen
1	2	3	4	5	6	7
2825 20 300	Ventilatoren (ohne Tisch-, Boden-, Wand-, Decken-, Dach- oder Fensterventilatoren, mit einer Leistung von 125 W oder weniger) - Axialventilatoren darunter zum Absatz bestimmt	St St 1000 EUR	* 5 244 083 5 244 083 152 828	. . 136 374	. . 140 689	32 32
2825 20 500	- Zentrifugalventilatoren darunter zum Absatz bestimmt	St St 1000 EUR	* 1 536 484 1 536 484 130 521	. . 150 942	. . 159 015	19 19
2825 20 700	- Andere Ventilatoren darunter zum Absatz bestimmt	St St 1000 EUR	* 902 919 902 919 110 042	1 045 164 1 045 164 110 535	1 155 585 1 155 585 127 372	38 38
2825 30 100	Teile für Klimageräte, Kühl- und Gefrierschränke, Wärmepumpen Wärmeaustauscher u.ä. - für Klimageräte	1000 EUR	173 921	198 437	201 083	57
2825 30 300	- Möbel, zur Aufnahme einer Kälteerzeugungseinrichtung hergerichtet	St 1000 EUR	. .	. .	. .	1
2825 30 500	- Verdampfer und Kondensatoren (ohne solche für Haushaltsgeräte) - Andere Teile für Kühl- und Gefrierschränke, Wärmepumpen usw.	St 1000 EUR	17 965 12 194	17 714 11 586	17 688 12 537	8
2825 30 701	- - für Haushaltskühlschränke sowie für kombinierte Kühl- und Gefrierschränke mit gesonderten Außentüren	1000 EUR	12 265	11 425	10 675	4
2825 30 703	- - für andere Kühl-, Tiefkühl- und Gefrierschränke und -truhen	1000 EUR	.	1 805	1 584	5
2825 30 708	- - für Wärmepumpen und andere Einrichtungen, Maschinen, Apparate und Geräte zur Kälteerzeugung - Teile für Apparate und Vorrichtungen, auch elektrisch beheizt, zum Behandeln von Stoffen durch auf einer Temperaturänderung beruhende Vorgänge (z.B. Wärmeaustauscher, Trockner) sowie für nicht elektrische Durchlauferhitzer und Heißwasserspeicher a.n.g.	1000 EUR	50 548	59 179	58 061	29
2825 30 802	- - für Wärmeaustauscher für lufttechnische Anlagen und Apparate und Vorrichtungen für die Verflüssigung von Luft oder anderen Gasen	1000 EUR	97 826	90 331	107 347	33
2825 30 803	- - für Sterilisierapparate für medizinische oder chirurgische Zwecke oder für Laboratorien	1000 EUR	.	.	13 956	6
2825 30 805	- - für Apparate und Vorrichtungen für die Nahrungs- und Genussmittelindustrie	1000 EUR	7 989	7 181	8 692	10
2825 30 806	- - für Apparate und Vorrichtungen für die chemische und verwandte Industrie	1000 EUR	9 684	10 511	10 042	18
2825 30 807	- - für Trockner	1000 EUR	2 999	2 114	4 244	11
2825 30 808	- - für Destillier- und Rektifizierapparate und andere Apparate und Vorrichtungen, z.B. für nicht elektrische Durchlauferhitzer und Heißwasserspeicher	1000 EUR	73 469	70 892	75 032	23
2829 11 003	Sonstige nicht wirtschaftszweig-spezifische Maschinen, a.n.g. Gaserzeuger, Destillier- und Filterapparate Generatorgas- und Wassergaserzeuger; Acetylenentwickler u. ä. mit Wasser arbeitende Gaserzeuger; Destillierapparate und Gaserzeuger; - Generatorgas-, Wassergaserzeuger; Acetylenentwickler u.ä. mit Wasser arbeitende Gaserzeuger, auch mit ihren Gasreinigern	St 1000 EUR	. .	. .	. 17 907	3
2829 11 008	- Destillier- und Rektifizierapparate	St 1000 EUR	. 16 793	. 16 304	. 18 999	8
2829 12 302	Apparate zum Filtrieren oder Reinigen von Flüssigkeiten (ohne Öl- und Kraftstofffilter für Kolbenverbrennungsmotoren) - von Wasser - - auf chemischem Wege - - - für Trink- und Brauchwasser	St 1000 EUR	15 102 21 942	18 407 21 151	20 827 26 023	14

## 3 Produktion nach Güterarten - Deutschland

Melde-Nr.	Bezeichnung	Einheit	3. Vj 2010	2. Vj 2011	3. Vj 2011	3. Vj 2011 Anzahl der Unternehmen
1	2	3	4	5	6	7
2829 12 304	- - - für Abwasser	St 1000 EUR	373 17 197	591 18 648	. 26 249	18
2829 12 307	- - auf anderem Wege - - - für Trink- und Brauchwasser	St 1000 EUR	135 364 76 046	139 373 79 129	140 295 84 332	31
2829 12 309	- - - für Abwasser	St 1000 EUR	140 784 95 154	134 561 136 166	144 753 105 915	50
2829 12 500	- von Getränken (ohne Wasser)	St 1000 EUR	.	.	.	4
2829 12 703	- von anderen Flüssigkeiten - - für die chemische Industrie	St 1000 EUR	32 261 10 746	34 835 19 165	29 173 14 899	15
2829 12 705	- - für andere Industrien	St 1000 EUR	3 196 190 168 942	4 028 290 185 131	3 715 891 186 019	41
2829 13 300	Öl-, Kraftstoff- und Luftansaugfilter für Kolbenverbrennungsmotoren - Öl- und Kraftstofffilter	1000 St 1000 EUR	74 267 148 761	165 371 153 465	151 731 148 602	12
2829 13 500	- Luftansaugfilter	1000 St 1000 EUR	43 270 184 610	46 959 204 309	46 018 202 857	8
2829 21 203	Maschinen und Apparate zum Reinigen, Trocknen, Füllen, Verschließen u.a. von Flaschen o.ä. Behältnissen; Feuerlöscher, Spritzpistolen, Sand- strahlmaschinen, Wasserstrahl- reinigungs- u. ä. Strahlapparate; Dichtungen - Maschinen zum Reinigen, Trocknen oder Sterilisieren von Pack- mitteln (z.B. Flaschen, Dosen o.ä. Behältnisse) oder Packstoffen	St 1000 EUR	65 21 072	50 19 526	39 15 126	5
2829 21 209	- - für die Getränkeindustrie (z.B. Maschinen zum Reinigen von Flaschen oder Kegs)	St 1000 EUR	443 23 760	192 23 325	259 30 905	7
2829 21 501	- - für andere Packmittel oder Pack- stoffe (z.B. Waschmaschinen für Vials, Stopfenwaschmaschinen)	St 1000 EUR	361 88 857	461 118 314	396 98 139	10
2829 21 502	- - Maschinen und Apparate zum Füllen, Verschließen, Versiegeln oder Etikettieren formstabiler oder flexibler Packmittel (einschl. Form-, Füll- und Verschließma- schinen); Maschinen zum Versetzen von Getränken mit Kohlensäure	St 1000 EUR	737 91 233	967 77 059	968 95 561	29
2829 21 503	- - Abfüllmaschinen für Getränke- packungen (auch Füll- und Verschließmaschinen)	St 1000 EUR	144 30 026	115 23 408	146 31 502	6
2829 21 504	- - Maschinen zum Abfüllen schütt- und rieselfähiger Füllgüter in formstabile Packmittel (auch Füll- und Verschließmaschinen)	St 1000 EUR	1 043 93 755	1 491 108 426	1 732 94 675	16
2829 21 505	- - Verschließmaschinen für formstabile und flexible Packmittel (Einfunktionsmaschinen)	St 1000 EUR	154 13 521	170 8 685	192 11 176	10
2829 21 506	- - Kalt- oder Warmtiefzieh-Füll- und Verschließmaschinen	St 1000 EUR	486 127 256	462 111 576	520 134 113	11
2829 21 507	- - Andere Form-, Füll- und Verschließmaschinen (z.B. für Schlauchbeutel- oder Siegelrandbeutelverpackungen)	St 1000 EUR	4 524 63 431	4 917 50 330	4 876 63 542	27
2829 21 509	- - Etikettier- u.a. Ausstattungs- maschinen, Maschinen und Apparate zum Versetzen von Getränken mit Kohlensäure	St 1000 EUR	2 128 62 237	1 991 78 224	2 063 68 992	19

## 3 Produktion nach Güterarten - Deutschland

Melde-Nr.	Bezeichnung	Einheit	3. Vj 2010	2. Vj 2011	3. Vj 2011	3. Vj 2011 Anzahl der Unternehmen
1	2	3	4	5	6	7
2829 21 801	- Andere Verpackungsmaschinen (z.B. Einschlag-, Wrap-Around-, Sammelpackmaschinen, Maschinen zum Sichern von Transportverpackungen) - - Einschlag- und Einwickelmaschinen (nicht für Sammelverpackung oder Palettensicherung)	St 1000 EUR	227 26 282	158 24 671	143 39 733	12
2829 21 803	- - Kartonierer	St 1000 EUR	75 18 908	118 29 526	85 26 049	9
2829 21 805	- - Sammelpackmaschinen für Getränkepackungen	St 1000 EUR	293 63 021	370 77 614	338 60 900	4
2829 21 806	- - Andere Sammelpackmaschinen	St 1000 EUR	272 49 004	318 50 790	270 47 751	20
2829 21 808	- - Umreifungs- und Umschnürungsmaschinen	St 1000 EUR	1 157 15 349	1 249 20 239	1 146 18 310	7
2829 21 809	- - Andere Verpackungsmaschinen	St 1000 EUR	683 72 957	659 66 736	603 75 356	29
2829 22 101	Feuerlöscher, Spritzpistolen, Sandstrahlmaschinen, Wasserstrahlreinigungs- u. ä. Strahlapparate; (ohne solche für die Landwirtschaft oder den Gartenbau) - Feuerlöschgeräte und -anlagen (auch mit Füllung) - - mit einem Gewicht von 21 kg oder weniger	St 1000 EUR	329 749 16 196	350 781 16 035	357 438 16 859	7
2829 22 109	- - Andere Feuerlöscher (auch mit Füllung)	St 1000 EUR	967 3 625	1 270 2 262	1 594 2 685	6
2829 22 203	- Spritzpistolen u.ä. Apparate - - für Lacke, Farben, Leime	St 1000 EUR	48 360 8 332	59 775 10 876	57 973 11 493	7
2829 22 209	- - Andere Spritzpistolen und Apparate	St 1000 EUR	40 601 6 827	42 475 6 393	67 516 6 452	7
2829 22 301	- Wasserstrahlreinigungsapparate, Sandstrahlmaschinen, Dampfstrahlapparate- u.ä. Strahlapparate - - Wasserstrahlreinigungsapparate mit eingebautem Motor	St 1000 EUR	. 61 791	. 97 445	. 74 414	12
2829 22 304	- - Andere Strahlapparate, mit Druckluft betrieben	St 1000 EUR	139 6 291	134 8 077	140 4 394	9
2829 22 306	- - Andere Strahlapparate, nicht mit Druckluft betrieben	St 1000 EUR	32 9 457	49 14 932	39 16 835	4
2829 22 403	- Sonstige mechanische Apparate zum Verteilen, Verspritzen oder Zerstäuben von Flüssigkeiten oder Pulver (ohne solche für die Landwirtschaft oder den Gartenbau) - - Spritz- und Sprühautomaten und -systeme für Lacke, Farben, Leime	St 1000 EUR	86 37 609	141 50 307	126 10 793	10
2829 22 405	- - Andere Spritz- und Sprühgeräte für Lacke, Farben, Leime	St 1000 EUR	1 411 50 522	1 473 .	1 295 77 987	6
2829 22 408	- - Spritz- und Sprühgeräte a.n.g.	St 1000 EUR	. 134 858	. 142 953	. 147 485	26
2829 23 001	Metalloplastische Dichtungen; mechanische Dichtungen - Metalloplastische Dichtungen für Kraftfahrzeuge	t 1000 EUR	7 109 99 803	8 360 114 833	8 069 123 986	12
2829 23 003	- Andere metalloplastische Dichtungen	t 1000 EUR	778 23 778	893 27 805	953 29 592	14
2829 23 005	- Mechanische Dichtungen (Gleitringdichtungen)	t 1000 EUR	866 46 226	992 50 666	1 130 54 990	12
2829 31 300	Gewerbe-, Haushalts- und andere Wiegemaschinen und Messmaschinen Wiegemaschinen für gewerbliche Zwecke; Waagen für Stetigförderer, zum kontinuierlichen Wiegen; Absack-, Abfüll-, Dosier- und andere Waagen zum Verwiegen konstanter Gewichtsmengen - Waagen für Stetigförderer zum kontinuierlichen Wiegen	St 1000 EUR	993 22 966	982 22 245	1 265 29 548	6

## 3 Produktion nach Güterarten - Deutschland

Melde-Nr.	Bezeichnung	Einheit	3. Vj 2010	2. Vj 2011	3. Vj 2011	3. Vj 2011 Anzahl der Unternehmen
1	2	3	4	5	6	7
2829 31 800	- Absack-, Abfüll-, Dosier- u.a. Waagen zur Verwiegung konstanter Gewichtsmengen	St 1000 EUR	946 21 578	906 26 875	867 22 546	11
2829 32 000	Haushaltswaagen, Personenwaagen (auch Säuglingswaagen)	St 1000 EUR	.	.	.	4
2829 39 100	Andere Waagen - Sortierwaagen und selbsttätige Kontrollwaagen zum Überprüfen eines vorgegebenen Gewichts, für eine Höchstlast von 5 000 kg oder weniger	St 1000 EUR	1 315 20 854	1 244 23 634	1 411 25 259	6
2829 39 301	- - Plattformwaagen (einschl. Brückenwaagen für eine Höchstlast von 5 000 kg oder weniger)	St 1000 EUR	15 234 18 833	16 272 20 393	16 227 21 564	12
2829 39 305	- - Brückenwaagen (Fahrzeugwaagen) für eine Höchstlast von mehr als 5 000 kg	St 1000 EUR	236 6 566	170 4 313	190 4 887	9
2829 39 309	- - Andere Waagen (einschl. Briefwaagen), z.B. Einzel- und Mehrkomponentenwaagen, Gemengewägeeinrichtungen	St 1000 EUR	.	.	.	12
2829 39 500	- Ladenwaagen für eine Höchstlast von 30 kg oder weniger	St 1000 EUR	.	.	.	2
2829 39 600	- Nivellierinstrumente	St 1000 EUR	.	.	.	1
2829 39 750	- - Längenmessinstrumente und -geräte - - Maßstäbe, Maßbänder, Lineale mit Maßeinteilung	St 1000 EUR	3 146 689 9 002	2 903 807 8 998	3 332 245 9 385	10
2829 39 790	- - Andere Längemessinstrumente und -geräte, für den Hausgebrauch a.n.g.	1000 EUR	10 503	13 243	15 699	11
2829 41 002	Zentrifugen, a.n.g.; Kalander und Walzwerke; Warenverkaufautomaten Zentrifugen, (ohne Milchentrahmer und ohne solche für Laboratorien), a.n.g. - für die chemische und verwandte Industrie	St 1000 EUR	201 23 006	218 31 061	184 30 753	7
2829 41 003	- für die Nahrungs- und Genussmittelindustrie	St 1000 EUR	.	.	293 36 318	4
2829 41 009	- für andere Industrien	St 1000 EUR	141 8 609	148 11 593	136 14 120	6
2829 42 000	Kalander und Walzwerke (ohne Metallwalzwerke und Glaswalzmaschinen)	St 1000 EUR	45 58 472	35 46 065	58 109 650	6
2829 43 300	Warenverkaufsautomaten (einschl. Geldwechselautomaten) - mit Heiz- oder Kühlvorrichtung	St 1000 EUR	5 306 15 251	16 170	12 369	3
2829 43 500	- Andere Warenverkaufsautomaten (einschl. Geldwechselautomaten)	St 1000 EUR	6 439 14 004	6 577 16 086	4 938 15 644	9
2829 50 000	Gewerbliche Geschirrspülmaschinen	St 1000 EUR	20 800 85 121	22 428 86 981	22 156 92 638	8
2829 60 300	Maschinen und Apparate für die Behandlung von Stoffen durch Temperaturänderung, a.n.g. - Wasserrückkühlvorrichtungen und -apparate (Wärmeaustausch nicht über Wandungen)	St 1000 EUR	1 042 46 897	1 416 41 757	1 638 42 425	10
2829 60 500	- Apparate und Vorrichtungen zum Aufdampfen von Metall im Vakuum	St 1000 EUR	271 25 126	427 36 452	.	9
2829 60 901	- - Andere Apparate und Vorrichtungen, auch elektrisch beheizt, für die Behandlung von Stoffen durch temperaturänderung (ohne Haushaltsapparate) - - für die chemische Industrie	St 1000 EUR	6 385 109 480	6 883 129 110	7 078 164 712	35
2829 60 904	- - - für die Süßwarenindustrie (z.B. Röstanlagen für Kakaobohnen und Nüsse, Temperiermaschinen, Vorlöse- und Zuckeranlagen)	St 1000 EUR	587 25 797	.	725 32 346	4

## 3 Produktion nach Güterarten - Deutschland

Melde-Nr.	Bezeichnung	Einheit	3. Vj 2010	2. Vj 2011	3. Vj 2011	3. Vj 2011 Anzahl der Unternehmen
1	2	3	4	5	6	7
2829 60 905	- - - für Schlachthöfe und Fleischereien (z.B. Fleischereikochanlagen, Räucheranlagen)	St 1000 EUR	682 15 269	588 13 124	620 9 303	7
2829 60 906	- - - für andere Zweige der Nahrungs- und Genussmittelindustrie, z.B. Blancheure, Dampfschälmaschinen, Koch- und Dämpfanlagen für die Obst- und Gemüseverarbeitung	St 1000 EUR	2 435 30 020	689 31 335	580 34 395	13
2829 60 908	- - für andere Industrien - - - für die Gummi- und Kunststoffindustrie	St 1000 EUR	661 5 061	980 9 528	1 072 10 586	8
2829 60 909	- - - für andere Industrien, z.B. für die Bau- und Baustoffindustrie	St 1000 EUR	22 653 131 540	24 721 136 041	24 449 123 729	27
	Nicht elektrische Maschinen, Apparate und Geräte zum Löten, Schweißen oder Brennschneiden und zum autogenen Oberflächenhärten - Handapparate und -geräte (Brenner)					
2829 70 201	- - Handschneidbrenner	St 1000 EUR	48 372 1 803	45 241 1 680	46 157 1 840	7
2829 70 209	- - Andere Handapparate zum Löten und Schweißen	St 1000 EUR	15 788 3 392	19 678 4 261	19 335 5 353	7
2829 70 900	- Andere Autogenmaschinen, -apparate und -geräte zum Löten, Schweißen oder Brennschneiden und zum autogenen Oberflächenhärten und andere nicht elektrische Löt- und Schweißmaschinen für metallische und nichtmetallische Werkstoffe	St 1000 EUR	2 000 21 561	1 056 22 397	1 032 24 011	12
2829 81 000	Teile für nicht wirtschaftszweig-spezifische Maschinen, a.n.g. Teile für Generatorgas-, Wassergaserzeuger, Acetylenentwickler usw.	1000 EUR	.	1 543	3 093	3
2829 82 200	Teile für Zentrifugen und Apparate zum Filtrieren und Reinigen von Flüssigkeiten oder Gasen - Teile für Zentrifugen (einschl. trockenschleudern) - Teile für Apparate zum Filtrieren oder Reinigen von Flüssigkeiten oder Gasen	1000 EUR	34 025	35 864	38 653	24
2829 82 503	- - für Gase	1000 EUR	78 236	89 969	94 886	45
2829 82 505	- - für Flüssigkeiten Walzen und Teile für Kalander und Walzwerke, Teile für Waagen, mechanische Apparate zum Verteilen von Flüssigkeiten usw., Warenverkaufsautomaten; Gewichte für Waagen - Walzen und Teile für Kalander und Walzwerke - - Walzen	1000 EUR	131 324	145 189	150 015	72
2829 83 131	- - - aus Eisen oder Stahl, gegossen	St 1000 EUR	30 441	37 575	37 632	12
2829 83 139	- - - andere Walzen für Kalander und Walzwerke	St 1000 EUR	4 578 13 600	4 280 12 958	4 544 14 119	7
2829 83 150	- - Andere Teile für Kalander und Walzwerke	1000 EUR	25 489	28 791	25 643	14
2829 83 200	- Teile für Waagen (auch Gewichte) - Teile für mechanische Apparate zum Verteilen von Flüssigkeiten usw.	1000 EUR	23 090	25 556	27 690	23
2829 83 401	- - für die Landwirtschaft oder den Gartenbau	1000 EUR	1 109	2 054	1 751	7
2829 83 405	- - Andere Teile für mechanische Apparate zum Verteilen von Flüssigkeiten usw.	1000 EUR	57 598	65 608	68 865	31
2829 83 500	- Teile für Warenverkaufsautomaten	1000 EUR	11 908	13 487	12 533	7
2829 84 000	Andere Teile für Maschinen, Apparate und Geräte für unspezifische Verwendung, a.n.g. - Teile für Geschirrspülmaschinen und Verpackungsmaschinen	1000 EUR	245 467	348 188	308 181	157
2829 85 103	- - für Haushaltsgeschirrspülmaschinen	1000 EUR	5 694	5 631	6 075	4
2829 85 105	- - für andere Geschirrspülmaschinen	1000 EUR	3 970	4 522	4 365	5

## 3 Produktion nach Güterarten - Deutschland

Melde-Nr.	Bezeichnung	Einheit	3. Vj 2010	2. Vj 2011	3. Vj 2011	3. Vj 2011 Anzahl der Unternehmen
1	2	3	4	5	6	7
2829 85 207	- Teile für Verpackungsmaschinen - - für Verpackungsmaschinen für Getränke	1000 EUR	132 181	142 275	139 197	27
2829 85 208	- - für andere Verpackungsmaschinen	1000 EUR	155 707	154 551	171 481	112
2829 86 000	- Teile für nichtelektrische Löt- und Schweißmaschinen, -apparate und -geräte, Maschinen und Apparate zum autogenen Oberflächenhärten	1000 EUR	15 649	18 255	17 862	15
2830 10 000	Maschinen für die Land- und Forstwirtschaft Einachsschlepper	St 1000 EUR	. .	. .	. .	1
2830 21 000	Acker- und Forstschlepper; andere Zugmaschinen (ohne Sattel-Straßenzug- und Gleiskettenzugmaschinen) Acker- und Forstschlepper, mit einer Motorleistung von 37 kw oder weniger	St 1000 EUR	130 3 350	134 3 752	239 7 056	3
2830 22 000	Acker- und Forstschlepper, mit einer Motorleistung von mehr als 37 kW bis 59 kw	St 1000 EUR	1 010 .	400 7 744	339 6 153	4
2830 23 300	Acker- und Forstschlepper, mit einer Motorleistung von mehr als 59 kW bis 75 kw	St 1000 EUR	. .	. .	. .	4
2830 23 500	- mit einer Motorleistung von mehr als 75 kW bis 90 kW	St 1000 EUR	. .	. .	. .	3
2830 23 700	- mit einer Motorleistung von mehr als 90 kW	St 1000 EUR	5 201 235 905	8 360 384 964	7 424 359 986	7
2830 23 900	- Andere Zugmaschinen (ohne Sattel-Straßenzug- und Gleiskettenzugmaschinen)	St 1000 EUR	. .	. .	. .	2
2830 31 300	Bodenbearbeitungsmaschinen Pflüge - Scharpflüge	St 1000 EUR	. .	. .	. .	2
2830 31 500	- Andere Pflüge (z.B. Scheibenpflüge)	St 1000 EUR	. .	. .	. .	1
2830 32 100	Eggen, Grubber (Kultivatoren), Jätmaschinen und Hackmaschinen - Grubber (Kultivatoren, auch Fräsen und Zinkenrotoren)	St 1000 EUR	2 834 45 894	3 538 59 674	3 355 56 665	9
2830 32 200	- Scheibeneggen	St 1000 EUR	. .	. .	. .	2
2830 32 300	- Andere Eggen (z.B. Zahneggen)	St 1000 EUR	1 613 14 247	1 445 13 277	. .	4
2830 32 500	- Motorhacken	St 1000 EUR	. .	. .	. .	1
2830 32 700	- Bodenbearbeitungsmaschinen für die Land- und Forstwirtschaft, a.n.g.	St 1000 EUR	857 7 918	1 076 11 673	910 10 334	8
2830 33 330	Sämaschinen, Pflanz- und Setzmaschinen - Einzelkorndrillgeräte und -maschinen, andere Sämaschinen - - Einzelkorndrillgeräte und -maschinen mit Zentralantrieb	St 1000 EUR	. 4 960	1 784 12 019	1 314 8 583	5
2830 33 350	- - Andere Sämaschinen	St 1000 EUR	2 715 49 938	2 594 58 423	3 763 84 838	8
2830 33 500	- Pflanz- und Setzmaschinen (z.B. Kartoffellegemaschinen)	St 1000 EUR	. .	398 5 365	. .	3
2830 34 300	Düngestreuer - für mineralische oder chemische Düngemittel, auch Anhänger-Schleuderdüngestreuer	St 1000 EUR	. 8 099	. .	. 12 402	4
2830 34 500	- Andere Düngestreuer	St 1000 EUR	. .	. .	. .	1
2830 39 000	Andere Maschinen, Apparate und Geräte für die Land- und Forstwirtschaft oder den Gartenbau, zum Bearbeiten oder Bestellen des Bodens oder zur Pflege der Pflanzen; Walzen für Rasenflächen oder Sportplätze	St 1000 EUR	. 28 886	. 41 434	. 26 221	14



## 3 Produktion nach Güterarten - Deutschland

Melde-Nr.	Bezeichnung	Einheit	3. Vj 2010	2. Vj 2011	3. Vj 2011	3. Vj 2011 Anzahl der Unternehmen
1	2	3	4	5	6	7
2830 40 100	Rasenmäher - mit Elektromotor	St 1000 EUR	.	.	.	1
2830 40 301	- mit Verbrennungsmotor, mit horizontalrotierendem Schneidwerk - - selbstfahrend	St 1000 EUR	16 252 11 573	41 696 43 566	10 142 11 379	5
2830 40 305	- - nicht selbstfahrend	St 1000 EUR	.	.	.	2
2830 40 500	- mit Verbrennungsmotor, mit anderem Schneidwerk	St 1000 EUR	.	.	.	1
2830 40 700	- ohne Motor	St 1000 EUR	.	.	.	1
2830 51 300	Erntemaschinen, -apparate u. -geräte Mähmaschinen (einschl. Mähbalken für den Schlepperanbau) a.n.g. - Motormäher	St 1000 EUR	.	.	.	2
2830 51 530	- Mähmaschinen für Schlepperanbau oder -zug - - mit horizontal rotierendem Schneidwerk	St 1000 EUR	1 749 13 940	4 308 34 895	2 285 17 571	6
2830 51 550	- - mit anderem Schneidwerk (einschl. Mähbalken)	St 1000 EUR	197 1 095	399 3 206	227 1 094	4
2830 51 700	- Andere Mähmaschinen, nicht für Schlepperanbau	St 1000 EUR	.	155 4 393	188 .	3
2830 52 003	Heuerntemaschinen, -apparate und -geräte - Rech- und Zettwender, einschl. Kreiselzettwender	St 1000 EUR	789 .	1 558 14 461	822 .	3
2830 52 008	- Andere Heuerntemaschinen, -apparate und -geräte	St 1000 EUR	533 4 082	1 954 15 671	618 5 399	4
2830 53 300	Sammelpressen, Stroh- und Futterpressen (einschl. Aufnahmepressen) - Sammelpressen (z.B. Hochdruck-, Großpacken-, Rundballenpressen)	St 1000 EUR	636 10 700	2 226 .	772 12 958	3
2830 53 500	- Stroh- und Futterpressen (ohne Sammelpressen)	St 1000 EUR	- -	- -	- -	-
2830 54 200	Maschinen zum Ernten von Wurzel- oder Knollenfrüchten - Kartoffelerntemaschinen	St 1000 EUR	.	.	.	1
2830 54 500	- Rübenköpf- und andere Rübenerntemaschinen	St 1000 EUR	363 97 321	.	340 93 023	4
2830 54 800	- Andere Maschinen zu Ernten von Wurzel- oder Knollenfrüchten	St 1000 EUR	- -	- -	- -	-
2830 59 150	Andere Erntemaschinen, -apparate und -geräte; Dreschmaschinen und -geräte - Mähdrescher	St 1000 EUR	.	.	.	4
2830 59 300	- Andere Dreschmaschinen und -geräte	St 1000 EUR	- -	.	- -	-
2830 59 450	- Feldhäcksler, Traubenerntemaschinen - - Feldhäcksler für Schlepperanbau	St 1000 EUR	.	.	.	3
2830 59 600	- - Feldhäcksler, selbstfahrend	St 1000 EUR	.	.	.	2
2830 59 750	- - Traubenerntemaschinen	St 1000 EUR	.	.	.	1
2830 59 905	- Andere Erntemaschinen und -geräte - - Andere Maiserntemaschinen und -geräte, a.n.g. (z.B. Pflücker, Entliescher, Maisrebler)	St 1000 EUR	.	.	.	2
2830 59 907	- - Andere Erntemaschinen und -geräte, a.n.g.	St 1000 EUR	207 10 259	.	19 830	5
2830 60 100	Apparate und Geräte zum Verteilen Motor, zum Verteilen von Flüssigkeiten oder Pulver, für die Landwirtschaft oder den Gartenbau - Apparate zum Besprengen	St 1000 EUR	10 427	20 503	8 290	3

## 3 Produktion nach Güterarten - Deutschland

Melde-Nr.	Bezeichnung	Einheit	3. Vj 2010	2. Vj 2011	3. Vj 2011	3. Vj 2011 Anzahl der Unternehmen
1	2	3	4	5	6	7
2830 60 300	- Tragbare Apparate mit oder ohne einrichtungen), für die Landwirtschaft oder den Gartenbau	St 1000 EUR	107 550 5 095	147 068 6 701	109 194 5 065	4
2830 60 500	- Spritz-, Sprüh- und Stäubegeräte, für Schlepperanbau oder Schlepperzug	St 1000 EUR	778 20 424	1 232 33 925	703 23 411	10
2830 60 900	- Andere Geräte zum Verteilen von Flüssigkeiten oder Pulver	St 1000 EUR	775 7 121	901 10 468	789 10 277	6
2830 70 403	Anhänger für landwirtschaftliche Zwecke, mit Selbstlade- oder Selbstentladevorrichtungen - Stallungstreuer	St 1000 EUR	195 5 820	207 7 099	203 6 751	6
2830 70 405	- Andere Anhänger für landwirtschaftliche Zwecke, mit Selbstlade- oder Selbstentladevorrichtung	St 1000 EUR	2 256 57 448	2 987 87 890	2 792 75 572	16
2830 81 000	Andere Maschinen für die Land- und Forstwirtschaft, a.n.g. Maschinen zum Reinigen und Sortieren von Eiern, Obst u.a. landwirtschaftlichen Erzeugnissen	St 1000 EUR	.	.	.	1
2830 82 000	Melkmaschinen	St 1000 EUR	.	.	.	4
2830 83 003	Maschinen, Apparate und Geräte für die Futterbereitung - Schrot- und andere Mühlen für Getreide, Hülsenfrüchte u.ä. Erzeugnisse	St 1000 EUR	665 5 768	558 4 401	607 4 934	7
2830 83 005	- Andere Maschinen, Apparate und Geräte für die Futterbereitung	St 1000 EUR	11 528 29 883	29 964 45 122	26 937 37 047	11
2830 84 000	Brut- und Aufzuchtapparate für die Geflügelhaltung	St 1000 EUR	.	.	.	1
2830 85 000	Andere Maschinen, Apparate und Geräte für die Geflügelhaltung	St 1000 EUR	.	.	.	2
2830 86 300	Andere Maschinen, Apparate und Geräte für die Land- und Forstwirtschaft oder den Gartenbau - Holz-Ernte- und -Bearbeitungsmaschinen (z.B. Skidder, Ruckezangen)	St 1000 EUR	123 3 733	152 3 653	133 3 922	7
2830 86 400	- Selbsttätige Tränkebecken	St 1000 EUR	.	.	.	3
2830 86 501	- - Maschinen und Geräte zum Füttern und Tränken	St 1000 EUR	17 542	18 454	21 543	6
2830 86 502	- - Andere Maschinen, Apparate und Geräte für die Tierhaltung	St 1000 EUR	3 120 21 529	3 988 18 898	3 872 19 149	5
2830 86 503	- - Andere Maschinen, Apparate und Geräte für die Land- und Forstwirtschaft oder den Gartenbau, a.n.g. (z.B. Silo-Entnahme-fräsen, ortsveränderliche Einrichtungen zur Lagerung von landwirtschaftlichen Erzeugnissen)	St 1000 EUR	14 387 27 847	20 148 34 116	28 106 40 251	24
2830 91 001	Teile für Maschinen, Apparate und Geräte für die Land- und Forstwirtschaft Teile für Ernte- und Dreschmaschinen, a.n.g. - für Mähdrescher und Mäseerntemaschinen	1000 EUR	52 264	133 218	83 615	18
2830 91 005	- für Rasenmäher	1000 EUR	2 693	3 963	2 791	5
2830 91 008	- für andere Erntemaschinen, -apparate und -geräte	1000 EUR	34 754	53 692	47 275	21

Melde-Nr.	Bezeichnung	Einheit	3. Vj 2010	2. Vj 2011	3. Vj 2011	3. Vj 2011 Anzahl der Unternehmen
1	2	3	4	5	6	7
2830 92 001	Teile für Maschinen, Apparate und Geräte für die Land- und Forstwirtschaft oder den Gartenbau, zum Bearbeiten oder Bestellen des Bodens oder zur Pflege der Pflanzen - Pflugschare und andere Teile aus Eisen oder Stahl, gegossen, für Maschinen für die Land- und Forstwirtschaft oder den Gartenbau	St 1000 EUR	1 104	.	.	2
2830 92 009	- Andere Teile für Maschinen für die Bodenbearbeitung und Pflanzenpflege	1000 EUR	58 418	73 883	64 387	22
2830 93 300	Teile für sonstige landwirtschaftliche Maschinen - für Maschinen, Apparate und Geräte für die Geflügelhaltung und -zucht	1000 EUR	14 746	13 147	12 978	3
2830 93 803	- Andere Teile für Maschinen, Appa- und Geräte für die Land- und Forstwirtschaft oder den Gartenbau - - für Holz-Ernte- und Bearbeitungsmaschinen	1000 EUR	10 350	16 414	14 009	5
2830 93 805	- - Andere Teile für Maschinen, Apparate und Geräte für die Land- und Forstwirtschaft oder den Gartenbau	1000 EUR	89 218	119 151	104 204	54
2830 94 000	Teile für Melk- und Molkereimaschinen, a.n.g.	1000 EUR	14 039	15 680	19 346	10
2841 11 101	Werkzeugmaschinen für die Metallbearbeitung, Teile dafür  Werkzeugmaschinen für die Metallbearbeitung durch Laserstrahlen oder ähnliche Verfahren; Bearbeitungszentren, Mehrwegmaschinen und Transfermaschinen, zum Bearbeiten von Metallen  Werkzeugmaschinen zum Abtragen von Metall durch Laser-, Licht- oder anderen Photonenstrahl, Ultraschall, Elektroerosion, elektrochemische Verfahren oder Elektronen-, Ionen- oder Plasmastrahl - Laserschneidmaschinen	St 1000 EUR	36 12 958	33 19 235	45 17 238	6
2841 11 103	- Laserbeschriftungsmaschinen	St 1000 EUR	253 13 519	360 15 023	313 14 331	6
2841 11 109	- Sonstige Laser-, Licht- oder andere Photonenstrahlmaschinen	St 1000 EUR	105 26 897	91 38 193	84 35 033	9
2841 11 300	- Ultraschallwerkzeugmaschinen (ohne zum Herstellen von Halbleiterbauelementen oder elektronischen integrierten Schaltungen)	St 1000 EUR	.	.	.	1
2841 11 500	- Elektroerosionswerkzeugmaschinen	St 1000 EUR	74 14 509	92 18 043	88 18 776	4
2841 11 700	- Werkzeugmaschinen zum Abtragen von Stoffen aller Art durch elektrochemische Verfahren oder Elektronen-, Ionen- oder Plasmastrahl	St 1000 EUR	268 7 572	248 9 625	238 10 751	8
2841 11 800	- Ultraschallwerkzeugmaschinen zum Herstellen von Halbleiterbauelementen oder elektronischen integrierten Schaltungen	St 1000 EUR	.	.	.	1
2841 12 202	Bearbeitungszentren, Mehrwegmaschinen und Transfermaschinen, zum Bearbeiten von Metallen - Horizontale Bearbeitungszentren (einschl. in flexiblen Fertigungssystemen verkettete Bearbeitungszentren) - - Arbeitsbereich (x,y,z) kleiner als 0,3m <sup>3</sup>	St 1000 EUR	53 21 390	174 42 915	136 38 351	6
2841 12 204	- - Arbeitsbereich (x,y,z) 0,3 bis 1,2m <sup>3</sup>	St 1000 EUR	218 57 593	396 99 757	387 92 000	10
2841 12 206	- - Arbeitsbereich (x,y,z) größer als 1,2m <sup>3</sup>	St 1000 EUR	70 49 920	108 85 473	119 88 225	9

## 3 Produktion nach Güterarten - Deutschland

Melde-Nr.	Bezeichnung	Einheit	3. Vj 2010	2. Vj 2011	3. Vj 2011	3. Vj 2011 Anzahl der Unternehmen
1	2	3	4	5	6	7
2841 12 402	- Vertikale und andere Bearbeitungszentren (einschl. in flexiblen Fertigungssystemen verkettete Bearbeitungszentren) - - Arbeitsbereich (x,y,z) kleiner als 0,3m <sup>3</sup>	St 1000 EUR	140 27 808	202 50 230	164 53 704	7
2841 12 404	- - Arbeitsbereich (x,y,z) größer oder gleich 0,3m <sup>3</sup>	St 1000 EUR	244 84 433	341 121 876	343 142 130	11
2841 12 500	- Mehrwegmaschinen	St 1000 EUR	136 10 121	. 7 783	. 13 838	5
2841 12 701	- Transfermaschinen - - Kreistransfermaschinen (z.B. Schalttisch- und trommelmaschinen)	St 1000 EUR	16 14 414	15 10 958	17 14 067	7
2841 12 702	- - Transferlinien	St 1000 EUR	172 113 194	227 104 699	282 107 751	8
2841 21 230	Dreh-, Bohr-, Fräs-, Schleif-, Verzahnmaschinen u.a. spanabhebende Maschinen für die Metallbearbeitung Drehmaschinen zur spanabhebenden Metallbearbeitung - Horizontal-Drehzentren	St 1000 EUR	80 18 640	135 45 221	123 43 030	7
2841 21 270	- Horizontale Ein- und Mehrspindel-drehautomaten, numerisch gesteuert	St 1000 EUR	228 63 348	272 78 925	307 102 020	8
2841 21 290	- Andere Horizontale-Drehmaschinen, numerisch gesteuert	St 1000 EUR	132 40 931	198 61 988	174 47 203	11
2841 21 400	- Horizontale Drehmaschinen, nicht numerisch gesteuert	St 1000 EUR	257 14 879	494 27 115	454 32 278	8
2841 21 601	- Vertikal-Drehmaschinen und Drehzentren - - Einspindlige Vertikal-Drehmaschinen und -Drehzentren	St 1000 EUR	38 15 004	85 33 690	85 32 910	6
2841 21 609	- - Andere Vertikal-Drehmaschinen und Drehzentren	St 1000 EUR	288 78 841	355 105 077	392 113 310	13
2841 22 130	Bohr-, Ausbohr- und Fräsmaschinen, zur spanabhebenden Metallbearbeitung; Außen- oder Innengewindeschneidmaschinen a.n.g. - Bohrmaschinen, Konsolfräsmaschinen, numerisch gesteuert - - Bohrmaschinen	St 1000 EUR	89 13 405	105 10 602	74 7 787	6
2841 22 170	- - Konsolfräsmaschinen	St 1000 EUR	. .	. .	. .	1
2841 22 230	- Universal- und andere Fräsmaschinen, numerisch gesteuert - - Universalfräsmaschinen	St 1000 EUR	607 119 823	673 135 130	694 133 875	14
2841 22 250	- - Andere Fräsmaschinen (z.B. Senkrecht-, Rundtisch-, Trommel-, Kopier-, Gravierfräs-, Plan- und Langfräsmaschinen), numerisch gesteuert	St 1000 EUR	112 35 465	182 28 302	200 53 291	12
2841 22 330	- Bearbeitungseinheiten auf Schlitten; Bohrmaschinen, nicht numerisch gesteuert - - Bearbeitungseinheiten auf Schlitten	St 1000 EUR	. .	. .	. .	3
2841 22 350	- - Bohrmaschinen, nicht numerisch gesteuert	St 1000 EUR	564 4 829	982 5 493	922 4 987	5
2841 22 400	- Ausbohr- und kombinierte Ausbohr- und Fräsmaschinen, (ohne Bohrmaschinen), numerisch gesteuert	St 1000 EUR	35 8 828	74 28 572	63 20 719	8
2841 22 600	- Ausbohr- und kombinierte Ausbohr- und Fräsmaschinen, (ohne Bohrmaschinen), nicht numerisch gesteuert	St 1000 EUR	. .	. .	. .	1
2841 22 700	- Konsolfräsmaschinen, nicht numerisch gesteuert und andere Fräsmaschinen (z.B. Universal-, Kopier- und Gravierfräsmaschinen), nicht numerisch gesteuert	St 1000 EUR	356 6 162	432 6 199	324 6 158	6
2841 22 800	- Außen- oder Innengewindeschneidmaschinen (ohne Bohrmaschinen), für die Metallbearbeitung	St 1000 EUR	. 462	. 2 144	. 913	4

Melde-Nr.	Bezeichnung	Einheit	3. Vj 2010	2. Vj 2011	3. Vj 2011	3. Vj 2011 Anzahl der Unternehmen
1	2	3	4	5	6	7
	Werkzeugmaschinen zum Entgraten, Schärfe, Schleifen oder zur sonstigen Endbearbeitung von Metall					
	- Schleifmaschinen, numerisch gesteuert, mit einer Einstellgenauigkeit in einer der Achsen von mindestens 0,01 mm	St	120	178	172	12
2841 23 050	- - Flach- oder Planschleifmaschinen	1000 EUR	21 336	33 135	36 548	
	- - Rundschleifmaschinen	St	26	44	46	10
2841 23 151	- - - Außen-Rundschleifmaschinen	1000 EUR	13 882	30 753	31 176	
	- - - Innen-Rundschleifmaschinen	St	15	15	14	3
2841 23 155	- - - Rundschleifmaschinen für Sonderzwecke (z.B. Kurbelwellen-, Walzen-, Gewinde-, Radsatzschleifmaschinen)	1000 EUR	6 103	5 968	7 286	
	- - - Andere Schleifmaschinen, numerisch gesteuert mit einer Einstellgenauigkeit von mindestens 0,01 mm	St	30	70	73	9
2841 23 250	- - - Schleifmaschinen, nicht numerisch gesteuert, mit einer Einstellgenauigkeit in einer der Achsen von mindestens 0,01 mm	1000 EUR	15 706	50 841	54 637	
	- - Flach- oder Planschleifmaschinen	St	40	47	37	5
2841 23 350	- - Rundschleifmaschinen (Außen- und Innenrundschleifmaschinen, Rundsleifmaschinen für Sonderzwecke)	1000 EUR	11 143	9 429	7 190	
	- - Andere Schleifmaschinen	St	48	55	66	4
2841 23 450	- - - Werkzeuge Schleif- und Schärfe- maschinen, numerisch gesteuert	1000 EUR	670	1 529	1 190	
	- - - Werkzeuge Schleif- und Schärfe- maschinen, nicht numerisch gesteuert	St	30	30	31	4
2841 23 550	- - - Hon- und Läppmaschinen	1000 EUR	625	1 164	1 368	
	- - - Werkzeugmaschinen zum Entgraten, Honen, Läppen, Entgraten, Polieren oder zu anderem Fertigbearbeiten	St	529	734	971	13
2841 23 650	- - - Werkzeugmaschinen zum Entgraten, Polieren oder zu anderem Fertigbearbeiten	1000 EUR	7 911	8 781	13 398	
	- - - Werkzeugmaschinen zum Hobeln, Sägen, Trennen oder sonstigen Zerspanen von Metall	St	267	632	579	14
2841 23 750	- - - Räummaschinen	1000 EUR	20 007	33 905	35 081	
	- - - Verzahn-, Zahnfertigungsmaschinen	St	935	1 141	1 142	7
2841 23 850	- - - Verzahn-, Zahnfertigungsmaschinen für das Fräs- und Wälzstoßverfahren	1000 EUR	3 315	4 267	5 458	
	- - - Schleif-, Läpp-, Polier- und Schabmaschinen für die Verzahnung und andere Verzahn- und andere Zahnfertigungsmaschinen	St	69	69	68	7
2841 23 950	- - - Säge-, Trennmaschinen und andere spanabhebende Werkzeugmaschinen a.n.g.	1000 EUR	29 994	29 593	35 818	
	- - - Säge- und Trennmaschinen	St	456	1 146	1 039	21
2841 24 100	- - - Kreissägemaschinen, numerisch gesteuert	1000 EUR	14 172	21 885	36 886	
	- - - Kreissägemaschinen, nicht numerisch gesteuert	St	17	23	22	7
2841 24 301	- - - Andere Sägemaschinen (z.B. Bandsägemaschinen), numerisch gesteuert	1000 EUR	2 567	7 785	7 340	
	- - - Andere Sägemaschinen (z.B. Bandsägemaschinen), nicht numerisch gesteuert	St	78	96	117	10
2841 24 308	- - - Trennmaschinen	1000 EUR	42 213	43 065	57 058	
	- - - Säge- und Trennmaschinen	St	74	85	93	9
2841 24 701	- - - Kreissägemaschinen, numerisch gesteuert	1000 EUR	74 175	85 283	93 199	
	- - - Kreissägemaschinen, nicht numerisch gesteuert	St	245	296	287	8
2841 24 702	- - - Andere Sägemaschinen (z.B. Bandsägemaschinen), numerisch gesteuert	1000 EUR	8 643	11 995	10 592	
	- - - Andere Sägemaschinen (z.B. Bandsägemaschinen), nicht numerisch gesteuert	St	908	869	168	4
2841 24 704	- - - Trennmaschinen	1000 EUR	908	869	511	
	- - - Säge- und Trennmaschinen	St	257	403	366	7
2841 24 705	- - - Säge- und Trennmaschinen	1000 EUR	13 307	22 523	18 642	
	- - - Säge- und Trennmaschinen	St	462	541	521	11
2841 24 707	- - - Säge- und Trennmaschinen	1000 EUR	7 416	11 918	17 622	
	- - - Säge- und Trennmaschinen	St	147	327	510	10
	- - - Säge- und Trennmaschinen	1000 EUR	1 779	3 345	3 507	

## 3 Produktion nach Güterarten - Deutschland

Melde-Nr.	Bezeichnung	Einheit	3. Vj 2010	2. Vj 2011	3. Vj 2011	3. Vj 2011 Anzahl der Unternehmen
1	2	3	4	5	6	7
2841 24 900	- Andere Werkzeugmaschinen für die spanabhebende Metallbearbeitung, a.n.g. (z.B. Hobelmaschinen, Stoßmaschinen)	St 1000 EUR	16 4 425	16 2 248	15 2 048	6
2841 31 200	Biege-, Abkant-, Richtmaschinen, Scheren, Lochstanzen, Ausklinkmaschinen, Schmiedemaschinen, Pressen und andere Maschinen für die spanlose Bearbeitung von Metallen, Hartmetallen oder Cermets - Biege-, Abkant- und Richtmaschinen zum Bearbeiten von Flacherzeugnissen (einschl. Pressen), numerisch gesteuert	St 1000 EUR	317 46 913	305 65 168	354 74 209	18
2841 31 400	- Andere Biege-, Abkant- und Richtmaschinen (z.B. für Rohre, Wellen, Stangen und Profile, Drahtbiegemaschinen), numerisch gesteuert	St 1000 EUR	154 21 391	168 19 783	190 22 105	12
2841 31 603	- Biege-, Abkant- und Richtmaschinen zum Bearbeiten von Flacherzeugnissen, nicht numerisch gesteuert - - zum Herstellen von Blechpackmitteln (z.B. Dosen, Tuben) und -packhilfsmitteln (z.B. Deckel, Verschlüsse)	St 1000 EUR	62 17 869	70 39 722	64 19 694	5
2841 31 609	- - zum Bearbeiten von anderen Flacherzeugnissen	St 1000 EUR	748 10 657	882 11 381	787 10 558	10
2841 31 800	- Andere Biege-, Abkant- und Richtmaschinen (z.B. für Rohre, Wellen, Stangen und Profile, Drahtbiegemaschinen), nicht numerisch gesteuert	St 1000 EUR	715 12 115	659 13 262	626 14 441	14
2841 32 200	Scheren, Lochstanzen und Ausklinkmaschinen zum Bearbeiten von Metall - Scheren (ohne solche mit Lochstanze kombiniert; einschl. Pressen), numerisch gesteuert	St 1000 EUR	. 3 229	77 9 209	111 7 249	7
2841 32 400	- Lochstanzen und Ausklinkmaschinen (einschl. Pressen; auch mit Lochstanze kombinierte Scheren), numerisch gesteuert	St 1000 EUR	160 61 933	222 79 605	177 95 527	4
2841 32 602	- Scheren (ohne solche mit Lochstanze kombiniert; einschl. Pressen), nicht numerisch gesteuert - - Hydraulische Scheren	St 1000 EUR	37 .	. 14 692	47 9 747	6
2841 32 609	- - Nichthydraulische Scheren	St 1000 EUR	647 6 644	758 11 791	703 7 359	12
2841 32 800	- Lochstanzen und Ausklinkmaschinen (einschl. Pressen; auch mit Lochstanze kombinierte Scheren), nicht numerisch gesteuert	St 1000 EUR	. 2 254	1 075 2 308	653 2 056	9
2841 33 100	Freiformschmiede- oder Gesenkschmiedemaschinen und -hämmer, hydraulische oder andere Pressen zum Bearbeiten von Metallen, a.n.g. - Freiformschmiede- oder Gesenkschmiedemaschinen (einschl. Pressen) und Schmiedehämmer, numerisch gesteuert	St 1000 EUR	9 .	12 76 698	14 40 677	5
2841 33 200	- Freiformschmiede- oder Gesenkschmiedemaschinen (einschl. Pressen) und Schmiedehämmer, nicht numerisch gesteuert	St 1000 EUR	35 .	14 .	37 .	4
2841 33 300	- Pressen zum Formen von Metallpulvern für das Sintern und Schrottpaketierpressen	St 1000 EUR	94 9 410	98 18 769	95 16 348	6
2841 33 401	Andere Pressen - Hydraulische Pressen, numerisch gesteuert - - Ziehpressen	St 1000 EUR	4 1 344	. .	. .	4
2841 33 403	- - Andere hydraulische Pressen	St 1000 EUR	311 41 297	143 48 362	141 54 502	8
2841 33 700	- Nichthydraulische Pressen, numerisch gesteuert	St 1000 EUR	17 .	17 40 421	. .	5

Melde-Nr.	Bezeichnung	Einheit	3. Vj 2010	2. Vj 2011	3. Vj 2011	3. Vj 2011 Anzahl der Unternehmen
1	2	3	4	5	6	7
2841 33 801	- Pressen, nicht numerisch gesteuert - - Hydraulische Pressen, nicht numerisch gesteuert	St 1000 EUR	46 20 279	45 34 595	67 9 215	9
2841 33 803	- Nichthydraulische Pressen, nicht numerisch gesteuert - - Exenter- und Kurbelpressen mit einer Presskraft von 1 600 kn oder weniger	St 1000 EUR	115 4 528	159 21 490	152 14 832	10
2841 33 805	- - Exenter- und Kurbelpressen mit einer Presskraft von mehr als 1 600 kn	St 1000 EUR	11 .	23 .	6 .	4
2841 33 807	- - Kniehebel- und Kurbelziehpressen	St 1000 EUR	1 326 8 669	. 12 655	. 13 850	6
2841 33 809	- - Andere nichthydraulische Pressen	St 1000 EUR	4 407 4 785	4 753 6 145	4 654 6 875	6
2841 34 100	Andere Werkzeugmaschinen zum Spanlosen Be- oder Verarbeiten von Metallen oder Cermets - Ziehmaschinen für Stangen, Rohre, Drähte oder dgl.	St 1000 EUR	57 14 843	56 14 242	91 25 677	8
2841 34 300	- Gewindewalz- oder Gewinderollmaschinen	St 1000 EUR	16 2 238	7 869	18 2 414	4
2841 34 500	- Maschinen zum Be- oder Verarbeiten von Metalldraht, a.n.g.	St 1000 EUR	513 38 207	681 50 066	582 42 005	17
2841 34 700	- Andere Werkzeugmaschinen zum Spanlosen Be- oder Verarbeiten von Metallen, Hartmetallen oder Cermets, a.n.g. (z.B. Nietmaschinen, Bördel-, Sicken-, Falzmaschinen, Drückmaschinen)	St 1000 EUR	4 209 40 212	6 443 66 651	5 338 99 004	34
2841 40 300	Teile und Zubehör für Maschinen zum Bearbeiten von Metallen (ohne Werkzeughalter und selbstöffnende Gewindeschneidköpfe, Werkstückhalter, Teilköpfe u.a. Spezialrichtungen für die Werkzeugmaschinen) - für Maschinen zum Abtragen von Stoffen aller Art durch Laserstrahlen, usw. (ohne Ultraschallwerkzeugmaschinen), für Bearbeitungszentren, Mehrwegmaschinen, Transfermaschinen und für Maschinen zur spanabhebenden Bearbeitung von Metallen	1000 EUR	332 988	389 043	407 682	271
2841 40 500	- für Maschinen zur spanlosen Bearbeitung von Metallen	1000 EUR	145 585	152 618	156 143	151
2841 40 700	- für Ultraschallwerkzeugmaschinen	1000 EUR	3 136	5 884	.	3
2849 11 300	Werkzeugmaschinen a.n.g., Teile dafür; Zubehör für Werkzeugmaschinen Werkzeugmaschinen zum Bearbeiten von Stein, Holz und ähnlichen harten Stoffen, Pressen zum Herstellen von Span- oder Faserplatten aus Holz oder anderen holzartigen Stoffen Werkzeugmaschinen zum Bearbeiten von Stein, keramischen Waren, Beton, Asbestzement o.ä. mineralischen Stoffen, oder zum Kaltbearbeiten von Glas - Sägemaschinen	St 1000 EUR	40 225 20 812	46 733 23 941	43 147 24 534	10
2849 11 500	- Schleif- und Poliermaschinen	St 1000 EUR	118 6 568	154 9 223	193 9 884	6
2849 11 700	- Andere Werkzeugmaschinen für die Bearbeitung von mineralischen Stoffen oder zum Kaltbearbeiten von Glas	St 1000 EUR	2 908 48 183	2 033 55 171	3 057 46 818	20
2849 12 100	Werkzeugmaschinen zum Bearbeiten von Holz, Bein, Hartkautschuk oder ähnlichen harten Stoffen; Maschinen zum Elektroplattieren - Werkzeugmaschinen, denen das Werkstück bei jedem Bearbeitungsvorgang von Hand zugeführt wird, zum Bearbeiten von Holz, Kork, Bein, Hartkautschuk o.ä. harten Stoffen	St 1000 EUR	237 16 014	792 19 333	674 20 675	12

## 3 Produktion nach Güterarten - Deutschland

Melde-Nr.	Bezeichnung	Einheit	3. Vj 2010	2. Vj 2011	3. Vj 2011	3. Vj 2011 Anzahl der Unternehmen
1	2	3	4	5	6	7
2849 12 200	- Werkzeugmaschinen für verschiedenartige Bearbeitungsvorgänge ohne Werkzeugwechsel, Werkstückzufuhr bei jedem Bearbeitungsvorgang automatisch, zum Bearbeiten von Holz, Kork, Bein, Hartkautschuk o.ä. harten Stoffen	St 1000 EUR	1 016 100 903	1 087 106 048	1 026 106 118	20
2849 12 330	- Sägemaschinen - - Bandsägemaschinen	St 1000 EUR	321 2 470	400 9 021	307 6 393	4
2849 12 350	- - Kreissägemaschinen	St 1000 EUR	4 902 35 353	5 757 41 352	6 464 49 475	20
2849 12 370	- - Andere Sägemaschinen	St 1000 EUR	. 15 457	. 8 298	10 405 23 130	14
2849 12 503	- Hobel-, Fräs- und Kehlmaschinen - - Hobelmaschinen	St 1000 EUR	474 10 190	454 12 106	449 14 361	5
2849 12 508	- - Fräs- und Kehlmaschinen	St 1000 EUR	542 52 041	595 55 402	534 47 362	11
2849 12 630	- Schleif- und Poliermaschinen, Biege und Zusammenfügemaschinen, Bohr- und Stemmmaschinen - - Schleif- und Poliermaschinen	St 1000 EUR	1 130 13 778	1 087 14 261	1 181 16 272	9
2849 12 650	- - Biege- und Zusammenfügemaschinen	St 1000 EUR	381 11 095	402 14 032	452 14 082	6
2849 12 670	- - Bohr- und Stemmmaschinen	St 1000 EUR	1 153 .	1 086 .	968 .	10
2849 12 750	- Spalt-, Hack- und Schälmaschinen	St 1000 EUR	3 024 40 533	3 322 69 483	3 006 57 194	20
2849 12 790	- Dreh- u.a. Werkzeugmaschinen zum Bearbeiten von Holz usw.	St 1000 EUR	149 2 590	169 4 204	201 7 674	9
2849 12 831	- Maschinen, Apparate und Geräte, für die Galvanotechnik, Elektrolyse oder Elektrophorese - - für die Galvanotechnik	St 1000 EUR	2 333 26 511	1 244 42 671	1 154 29 187	16
2849 12 832	- - für die Elektrolyse, Elektrophorese	St 1000 EUR	. 2 771	. 2 481	1 285 2 964	3
2849 12 873	- Pressen zum Herstellen von Span- oder Faserplatten aus Holz usw. andere Maschinen und Apparate zum Behandeln von Holz oder Kork - - Pressen zum Herstellen von Span- oder Faserplatten aus Holz oder anderen holzartigen Stoffen	St 1000 EUR	55 86 661	59 54 105	61 159 139	6
2849 12 879	- - Andere Maschinen und Apparate zum Behandeln von Holz oder Kork (z.B. Imprägnier-, Leimauftragmaschinen)	St 1000 EUR	348 53 597	306 50 892	286 61 843	12
2849 21 100	Werkzeughalter, selbstöffnende Gewindeschneidköpfe, Werkstückhalter, Teilköpfe u.a. Spezialvorrichtungen für Werkzeugmaschinen sowie Teile und Zubehör für Werkzeugmaschinen a.n.g. Werkzeughalter und selbstöffnende Gewindeschneidköpfe - Dorne, Spannzangen und Hülsen; Werkzeughalter für Drehmaschinen - - Dorne, Spannzangen und Hülsen	t 1000 EUR	1 151 30 672	1 477 38 165	1 702 43 664	24
2849 21 300	- - Werkzeughalter für Drehmaschinen	t 1000 EUR	533 23 611	705 32 373	723 31 592	17
2849 21 400	- - Werkzeughalter und selbstöffnende Gewindeschneidköpfe hauptsächlich für Maschinen für die Herstellung von Halbleiterbauelementen, elektronisch integrierten Schaltungen oder Flachbildschirmen	t 1000 EUR	. .	. .	. .	2
2849 21 503	- Andere Werkzeughalter - - Bohrfutter	t 1000 EUR	639 15 511	823 21 258	743 20 694	9
2849 21 505	- - Andere Werkzeughalter	t 1000 EUR	436 23 259	564 29 907	536 27 175	17
2849 21 700	- Selbstöffnende Gewindeschneidköpfe	t 1000 EUR	. .	. .	. .	1



## 3 Produktion nach Güterarten - Deutschland

Melde-Nr.	Bezeichnung	Einheit	3. Vj 2010	2. Vj 2011	3. Vj 2011	3. Vj 2011 Anzahl der Unternehmen
1	2	3	4	5	6	7
2849 22 300	Werkstückhalter - Werkstückgebundene Vorrichtungen, Vorrichtungssätze zum Zusammenstellen von werkstückgebundenen Vorrichtungen	t 1000 EUR	3 400 71 636	6 449 100 069	4 074 78 990	79
2849 22 503	- Werkstückhalter für Drehmaschinen - - Drehfutter und Planscheiben	t 1000 EUR	645 27 109	665 36 956	410 27 491	11
2849 22 505	- - Andere Werkstückhalter für Drehmaschinen	t 1000 EUR	340 10 263	431 13 556	498 17 649	11
2849 22 703	- Andere Werkstückhalter - - Maschinenschraubstöcke	t 1000 EUR	240 5 573	321 7 867	286 7 445	6
2849 22 705	- - Andere Werkstückhalter	t 1000 EUR	798 23 255	912 32 334	896 33 878	21
2849 23 500	- Teilköpfe und andere Spezialvorrichtungen für Werkzeugmaschinen	t 1000 EUR	1 763 44 398	2 425 60 374	2 497 62 957	23
2849 24 300	Teile und Zubehör für Werkzeugmaschinen zum Bearbeiten von mineralischen Stoffen oder zum Kaltbearbeiten von Glas, zum Bearbeiten von Holz, Kork o.ä harten Stoffen - Werkzeugmaschinen, zum Bearbeiten von Steinen, keramischen Waren, Beton o.ä mineralischen Stoffen oder zum Kaltbearbeiten von Glas	1000 EUR	16 690	25 714	28 303	23
2849 24 500	- für Werkzeugmaschinen, zum Bearbeiten von Holz, Kork, Bein, Hartkautschuk o.ä harten Stoffen	1000 EUR	45 257	42 208	45 778	69
2891 11 300	Maschinen für sonstige bestimmte Wirtschaftszweige Maschinen für die Metallerzeugung, Walzwerkseinrichtungen, Gießmaschinen, teile dafür Konverter, Gießpfannen, -formen für Ingots, Masseln o.dgl.; Gießmaschinen für Gießereien, Stahlwerke u.a. metallurgische Betriebe, Metallwalzwerke - Konverter, Gießpfannen, -formen für Ingots, Masseln o.dgl.; Gießmaschinen für Gießereien, Stahlwerke u.a. metallurgische Betriebe	St 1000 EUR	75 122 744	82 104 161	92 66 017	5
2891 11 530	- Metallwalzwerke - - Rohrwalzwerke, Warmwalzwerke und kombinierte Warm- und Kaltwalzwerke	St 1000 EUR	191 .	88 .	110 .	8
2891 11 570	- - Kaltwalzwerke	St 1000 EUR	. .	. .	8 .	3
2891 12 301	Teile für Maschinen für die Metallerzeugung, Walzwerkseinrichtungen, Gießmaschinen (einschl. Walzen für Metallwalzwerke) für Konverter, Gießpfannen, Gießmaschinen für Gießereien, Stahlwerke und andere Metallurgische Betriebe - - für Gießereien	1000 EUR	12 055	11 918	18 692	17
2891 12 309	- - für andere metallurgische Betriebe	1000 EUR	17 181	22 010	31 829	20
2891 12 500	- Walzen für Metallwalzwerke	St 1000 EUR	1 225 21 556	1 225 20 149	1 267 23 052	6
2891 12 700	- Andere Teile für Metallwalzwerke	1000 EUR	52 980	56 499	65 924	39
2892 11 000	Bergwerks-, Bau- und Baustoffmaschinen, Teile dafür Stetigförderer für Arbeiten unter Tage; Abbau-, Tunnelbohr- und andere Streckenvortriebsmaschinen; Bohrmaschinen und Tiefbohrgeräte Stetigförderer für Arbeiten unter tage (Streb- und Streckenfördermittel) (z.B. Förderbänder, Kettenkratzförderer)	St 1000 EUR	300 33 915	377 11 169	431 61 963	5

## 3 Produktion nach Güterarten - Deutschland

Melde-Nr.	Bezeichnung	Einheit	3. Vj 2010	2. Vj 2011	3. Vj 2011	3. Vj 2011 Anzahl der Unternehmen
1	2	3	4	5	6	7
2892 12 330	Abbau-, Tunnelbohr- und andere Streckenvortriebsmaschinen, Bohrmaschinen und Tiefbohrgeräte - Abbau-, Tunnelbohr- und andere Streckenvortriebsmaschinen - - Abbaumaschinen sowie Tunnelbohr- und Vortriebsmaschinen, selbstfahrend	St 1000 EUR	46 .	48 .	64 236 245	8
2892 12 350	- - Andere Abbau-, Tunnelbohr- und Streckenvortriebsmaschinen (z.B. Schrämmaschinen, Kohlenhobel)	St 1000 EUR	20 28 367	. .	12 16 114	4
2892 12 530	- Bohrmaschinen und Tiefbohrgeräte - - selbstfahrend	St 1000 EUR	88 63 850	89 60 568	101 .	5
2892 12 550	- - nicht selbstfahrend	St 1000 EUR	. 19 900	. 30 141	. 14 780	6
2892 21 300	Andere Maschinen, Apparate und Geräte zur Erdbewegung, zum Planieren, Verdichten oder Bohren des Bodens oder zum Abbauen von Erzen oder anderen Materialien, selbstfahrend, (einschl. Planiermaschinen, Schürf- und Schaufellader und Straßenwalzen) Planiermaschinen (Bulldozer und Angledozer), selbstfahrend - auf Gleisketten	St 1000 EUR	- -	- -	- -	-
2892 21 500	- Andere Planiermaschinen	St 1000 EUR	- -	- -	- -	-
2892 22 000	Erd- oder Straßenhobel (Grader), selbstfahrend	St 1000 EUR	. .	90 10 744	61 7 020	3
2892 23 000	Schürfwagen (Scraper), selbstfahrend	St 1000 EUR	- -	- -	- -	-
2892 24 000	Straßenwalzen und andere Bodenverdichter, selbstfahrend	St 1000 EUR	4 698 139 248	6 198 182 465	6 131 160 957	5
2892 25 300	Frontschaufellader, selbstfahrend - Lader für Arbeiten unter Tage	St 1000 EUR	. .	. .	. .	1
2892 25 500	- Andere Frontschaufellader	St 1000 EUR	2 253 96 919	3 487 151 683	3 157 144 703	9
2892 26 001	Bagger mit um 360 Grad drehbarem Oberwagen - Hydraulische Mini-Bagger mit einem Dienstgewicht von 6 t oder weniger	St 1000 EUR	. .	. .	. .	3
2892 26 003	- Hydraulische Raupen-Bagger mit einem Dienstgewicht von mehr als 6 t	St 1000 EUR	467 127 545	657 192 099	609 180 332	6
2892 26 009	- Hydraulische Bagger auf Rädern, Seilbagger und andere Bagger	St 1000 EUR	1 100 166 634	1 564 254 061	1 441 232 354	8
2892 27 300	Andere Bagger, Schürf- u.a. Schaufellader; andere selbstfahrende Maschinen zur Erdbewegung u.ä. - Andere Bagger, auch Schaufellader, mit nicht um 360 Grad drehbarem Oberwagen	St 1000 EUR	13 3 862	15 4 065	. .	2
2892 27 500	- Andere selbstfahrende Maschinen zur Erdbewegung u.ä., a.n.g.	St 1000 EUR	129 34 044	153 29 370	120 22 979	4
2892 28 000	Planierschilde für Planiermaschinen (Bulldozer oder Angledozer)	t 1000 EUR	- -	- -	. .	1
2892 29 000	Muldenkipper (Dumper), zur Verwendung außerhalb des Straßennetzes gebaut	St 1000 EUR	51 4 577	113 14 103	104 13 546	4
2892 30 100	Rammen und Pfahlzieher; Schneeräumer; andere nicht selbstfahrende Maschinen, Apparate und Geräte zur Erdbewegung, zum Verdichten, Planieren des Bodens, für den Straßen-, Hoch- oder Tiefbau u.ä. - Rammen und Pfahlzieher	St 1000 EUR	. 29 855	. 27 753	. 34 202	6
2892 30 300	- Schneeräumer	St 1000 EUR	1 076 5 704	879 8 473	2 255 10 052	8
2892 30 500	- Maschinen, Apparate und Geräte zum Feststampfen oder Verdichten des Bodens	St 1000 EUR	14 021 66 875	15 965 83 322	14 669 75 329	9

## 3 Produktion nach Güterarten - Deutschland

Melde-Nr.	Bezeichnung	Einheit	3. Vj 2010	2. Vj 2011	3. Vj 2011	3. Vj 2011 Anzahl der Unternehmen
1	2	3	4	5	6	7
2892 30 700	- Andere nicht selbstfahrende Maschinen, Apparate und Geräte zur Erdbewegung usw. (z.B. Schältschraper)	St 1000 EUR	.	.	.	2
2892 30 900	- Maschinen, Apparate und mechanische Geräte für den Straßen-, Hoch- oder Tiefbau oder für ähnliche Arbeiten, a.n.g.	St 1000 EUR	9 796 224 036	16 593 346 323	12 025 260 775	20
	Maschinen zum Sortieren, Sieben, Mischen und zur ähnlichen Bearbeitung von Erden, Steinen, Erzen u.a. mineralischen Stoffen; Maschinen zum Herstellen von Gießformen aus Sand					
	- Maschinen und Apparate zum Sortieren, Sieben, Trennen, Waschen, Zerkleinern, Mahlen, Mischen oder Kneten von mineralischen Stoffen					
2892 40 301	- - für Gießereiformsande	St 1000 EUR	84 11 092	66 6 670	126 11 667	7
2892 40 303	- - für Baustoffe	St 1000 EUR	662 115 894	649 91 519	650 90 791	24
	- - für bergmännisch gewonnene mineralische Stoffe					
2892 40 305	- - - zum Sortieren, Sieben, Trennen oder Waschen	St 1000 EUR	222 22 002	245 29 235	272 26 256	9
2892 40 306	- - - zum Zerkleinern, Mahlen, Mischen oder Kneten	St 1000 EUR	131 18 672	169 17 495	173 21 455	8
2892 40 307	- - für andere mineralische Stoffe	St 1000 EUR	204 44 893	207 85 946	308 64 747	13
2892 40 500	- Beton- und Mörtelmischmaschinen	St 1000 EUR	17 846 50 619	23 723 56 941	17 329 52 985	13
2892 40 700	- Maschinen zum Mischen mineralischer Stoffe mit Bitumen	St 1000 EUR	.	41 26 577	.	2
2892 50 000	Gleiskettenzugmaschinen	St 1000 EUR	.	.	.	1
	Teile für Bergwerks-, Bau- und Baustoffmaschinen Teile für Bohrmaschinen, Tiefbohrgeräte, Krane, Planier- o. a. Erdbewegungsmaschinen					
	- für Bohrmaschinen und Tiefbohrgeräte					
2892 61 303	- - für Bohrmaschinen	1000 EUR	11 022	12 423	11 207	10
2892 61 305	- - für Tiefbohrgeräte	1000 EUR	115 703	138 517	138 059	21
	- für Krane, Planier- o. a. Erdbewegungsmaschinen					
2892 61 503	- - für Lader	1000 EUR	40 006	60 119	53 007	13
2892 61 505	- - für Spezialbagger für den Tagebau	1000 EUR	20 143	25 219	19 912	9
2892 61 506	- - für Krane (ohne Turmdrehkrane)	1000 EUR	95 672	107 240	105 617	38
2892 61 507	- - für Abbau-, Tunnelbohr- und Vortriebsmaschinen	1000 EUR	61 558	88 094	85 623	22
2892 61 508	- - für Turmdrehkrane und Erdbewegungs- u.ä. Maschinen a.n.g.	1000 EUR	201 351	262 183	244 055	49
	Teile für Maschinen und Apparate für mineralische Stoffe					
2892 62 003	- für Maschinen und Apparate für Gießereiformsande und Gießformen aus Sand	1000 EUR	9 404	10 191	10 148	7
2892 62 009	- für Maschinen und Apparate für andere mineralische Stoffe	1000 EUR	105 133	92 553	121 595	68
	Maschinen für die Nahrungs-, Futter- und Getränkeherstellung und für die Tabakverarbeitung, Teile dafür					
	Maschinen für die Nahrungs-, Futter- und Getränkeherstellung und für die Tabakverarbeitung					
2893 11 000	Milchenträhler	St 1000 EUR	-	-	-	-
2893 12 000	Andere milchwirtschaftliche Maschinen, Apparate und Geräte (ohne Melkmaschinen)	St 1000 EUR	191 37 542	217 17 816	246 27 996	9

## 3 Produktion nach Güterarten - Deutschland

Melde-Nr.	Bezeichnung	Einheit	3. Vj 2010	2. Vj 2011	3. Vj 2011	3. Vj 2011 Anzahl der Unternehmen
1	2	3	4	5	6	7
2893 13 000	Maschinen für die Müllerei oder zum Behandeln von Getreide oder Hülsenfrüchten (ohne solche zum Reinigen, Sortieren oder Sieben hierfür und ohne Landmaschinen)	St 1000 EUR	371 .	428 21 414	. .	7
2893 14 000	Maschinen, Apparate und Geräte zum Bereiten von Wein, Most, Fruchtsäften o.ä. Getränken (z.B. Pressen)	St 1000 EUR	1 009 6 249	409 .	1 517 7 603	6
2893 15 300	Nicht elektrische Industriebacköfen: Dampffiltrierer- u.a. Maschinen zum Zubereiten von heißen Getränken oder Speisen; Apparate zu Koche oder Wärmen von Speisen, ohne solche für den Haushalt - Nicht elektrische Industriebacköfen	St 1000 EUR	436 18 781	356 12 295	414 17 075	5
2893 15 600	- Dampffiltrierer- und andere Maschinen zum Zubereiten von Kaffee oder anderen heißen Getränken	St 1000 EUR	. .	. .	. .	3
2893 15 801	- Apparate zum Kochen oder Wärmen von Speisen	St 1000 EUR	2 320 14 289	2 342 14 125	2 477 16 021	6
2893 15 803	- - Großkochanlagen mit Gasbeheizung	St 1000 EUR	20 882 90 334	21 734 95 869	21 787 97 746	14
2893 15 808	- - Andere Apparate zum Kochen oder Wärmen von Speisen	St 1000 EUR	5 943 9 508	7 028 8 740	4 686 7 746	7
2893 16 000	Trockner für landwirtschaftliche Erzeugnisse	St 1000 EUR	109 6 519	171 9 881	126 9 653	6
2893 17 130	Maschinen und Apparate zum Herstellen von Lebensmitteln, Futtermitteln oder Getränken, a.n.g.; zum Gewinnen oder Aufbereiten von tierischen oder pflanzlichen Ölen und Fetten - zum Herstellen von Back- oder Teigwaren - - von Backwaren	St 1000 EUR	2 046 47 236	2 428 69 886	2 389 68 038	28
2893 17 150	- - von Teigwaren	St 1000 EUR	235 4 225	206 3 765	201 4 684	7
2893 17 200	- zum Herstellen von Süßwaren, Kakao oder Schokolade	St 1000 EUR	373 41 983	192 27 371	275 42 403	16
2893 17 300	- zum Herstellen von Zucker	St 1000 EUR	. .	. .	. .	3
2893 17 400	- Brauereimaschinen und -apparate	St 1000 EUR	1 259 70 785	949 64 772	1 522 67 724	12
2893 17 503	- zum Verarbeiten von Fleisch (einschl. Schlachthausanlagen und -einrichtungen)	St 1000 EUR	12 303 149 242	12 075 147 926	13 746 151 291	43
2893 17 509	- - Maschinen und Apparate zum Verarbeiten von Fleisch	St 1000 EUR	1 233 8 771	1 475 12 531	1 600 8 392	5
2893 17 600	- zum Be- oder Verarbeiten von Früchten oder Gemüsen	St 1000 EUR	380 2 799	494 3 873	365 2 554	8
2893 17 701	- zum industriellen Herstellen oder Zubereiten von anderen Nahrungs- und Genussmitteln, Getränken u.ä., a.n.g.	St 1000 EUR	. 3 466	. 3 922	. 4 047	3
2893 17 703	- - für die Tee und Kaffee verarbeitende Industrie	St 1000 EUR	4 139 16 210	. 14 711	4 756 14 095	9
2893 17 705	- - für die Getränkeindustrie (ohne Pressen, Mühlen u.ä. Maschinen oder Apparate)	St 1000 EUR	4 485 5 294	. 5 166	. 5 000	5
2893 17 709	- - für Großküchen	St 1000 EUR	6 542 35 411	7 791 34 520	6 618 40 890	27
2893 17 800	- - Andere Maschinen und Apparate zum industriellen Herstellen, Verarbeiten oder Zubereiten von Nahrungs- und Genussmitteln, Getränken u.ä., a.n.g.	St 1000 EUR	. .	. .	. .	2
2893 17 800	- Zum Gewinnen oder Aufbereiten von tierischen oder pflanzlichen Ölen oder Fetten	St 1000 EUR	. .	. .	. .	2

Melde-Nr.	Bezeichnung	Einheit	3. Vj 2010	2. Vj 2011	3. Vj 2011	3. Vj 2011 Anzahl der Unternehmen
1	2	3	4	5	6	7
2893 19 000	Maschinen und Apparate zum Aufbereiten oder Verarbeiten von Tabak, a.n.g.	St 1000 EUR	614 101 716	832 122 612	612 101 156	8
2893 20 000	Maschinen, Apparate und Geräte zum Reinigen, Sortieren oder Sieben von Körnern oder Hülsenfrüchten	St 1000 EUR	.	328	359 10 729	5
2893 31 000	Teile für Maschinen für die Nahrungs- und Genussmittelerzeugung und die Tabakverarbeitung Teile für Maschinen zum Bereiten von Wein, Most, Fruchtsäften u.ä. Getränken	1000 EUR	1 834	1 453	948	8
2893 32 001	Teile für Maschinen und Apparate für die Nahrungs- und Genussmittelindustrie, a.n.g. (ohne Teile für thermische Verfahrensanlagen, Maschinen zum Bearbeiten von heißen Getränken - für Bäckereimaschinen (ohne Teile für elektrische Backöfen)	1000 EUR	9 765	11 304	11 934	19
2893 32 003	- für Süßwarenmaschinen	1000 EUR	19 978	19 436	21 233	26
2893 32 006	- für Fleischereimaschinen und Schlachthauseinrichtungen	1000 EUR	28 778	32 089	33 473	22
2893 32 007	- für Brauereimaschinen und sonstige Maschinen zur Getränkeherstellung	1000 EUR	12 043	12 062	10 245	15
2893 32 008	- für andere Maschinen der Nahrungs- und Genussmittelindustrie (z.B. für die Zuckerherstellungsindustrie)	1000 EUR	49 397	44 521	51 296	48
2893 33 000	Teile für Maschinen und Apparate zum Aufbereiten oder Verarbeiten von Tabak, a.n.g.	1000 EUR	13 853	13 619	13 337	9
2893 34 000	Teile für Maschinen zum Reinigen, Sortieren, Sieben, Mahlen oder zum Behandeln von Körnern- oder Hülsenfrüchten, Getreide u.ä. Maschinen für die Textil- und Bekleidungsherstellung, die Ledererzeugung und -verarbeitung sowie die Herstellung von Schuhen Maschinen für die Spinnerei, Weberei, Strickerei und Wirkerei	1000 EUR	7 175	10 201	9 959	15
2894 11 000	Maschinen zum Düsenspinnen, Verstrecken, Texturieren oder Schneiden von synthetischen oder künstlichen Spinnstoffen; Maschinen zum Vor- oder Aufbereiten von Spinnstoffen	St 1000 EUR	1 234 131 283	1 594 146 204	1 950 179 197	10
2894 12 000	Maschinen zum Spinnen, Dublieren oder Zwirnen, Spulen, Wickeln oder Haspeln von Spinnstoffen sowie Maschinen zum Vorbereiten von Spinnstoffgarnen für die Weberei, Wirkerei und Strickerei	St 1000 EUR	2 049 98 376	3 057 159 281	3 053 151 083	8
2894 13 000	Webmaschinen Wirk-, Strick-, Nähwirk-, Gimpen-, tüll-, Spitzen-, Stick-, Posamentier-, Flecht-, Netzknüpf- und Tuftingmaschinen	St 1000 EUR	238 27 466	.	30 630	4
2894 14 300	- Rundwirk- und Rundstrickmaschinen	St 1000 EUR	402 22 257	417 24 308	366 19 451	4
2894 14 500	- Flachwirk-, Flachstrick-, Nähwirk- und Flachkettenmaschinen (einschl. Raschelmaschinen)	St 1000 EUR	.	.	1 847 166 025	4
2894 14 700	- Gimpen-, Tüll-, Spitzen-, Stick-, Posamentier-, Flecht-, Netzknüpf- und Tuftingmaschinen	St 1000 EUR	.	4 975	.	2

Melde-Nr.	Bezeichnung	Einheit	3. Vj 2010	2. Vj 2011	3. Vj 2011	3. Vj 2011 Anzahl der Unternehmen
1	2	3	4	5	6	7
2894 15 100	Schaft-, Jacquard- Kartenschlag-, Kartenbindemaschinen und andere Hilfsmaschinen und -apparate für Spinnerei-, Weberei-, Wirkerei- und Strickereimaschinen; Stoffdruckmaschinen	t	.	.	.	3
2894 15 300	- Schafft-, Jacquard- Kartenschlag-, Kartenbindemaschinen und andere Hilfsmaschinen und -apparate für Spinnerei-, Weberei-, Wirkerei- und Strickereimaschinen;	1000 EUR	.	.	.	
	- Maschinen zum Bedrucken von Spinnstoffen	St 1000 EUR	.	.	.	1
2894 21 100	Andere Maschinen und Apparate für das Textil- und Bekleidungs-gewerbe Maschinen und Apparate zum Herstellen oder Ausrüsten von Filz- oder Vliesstoffen; Maschinen und Apparate zum Waschen, Bleichen, Färben o.ä. Behandeln von Garnen u.ä. Spinnstoffwaren	t	1 295	2 303	1 077	7
2894 21 300	- Maschinen und Apparate zum Herstellen oder Ausrüsten von Filz oder Vliesstoffen (einschl. Maschinen und Apparate zum Herstellen von Filzhüten; Formen für die Hutmacherei)	1000 EUR	22 971	30 265	12 880	
2894 21 503	- Bügelmaschinen, Bügel- und Fixierpressen	St 1000 EUR	5 520	6 037	5 286	4
2894 21 505	- Maschinen und Apparate zum Waschen, Bleichen oder Färben	St	26	25	19	4
	- - zum Waschen oder Bleichen	1000 EUR	8 938	8 158	7 857	
2894 21 701	- - zum Färben	St 1000 EUR	122	140	155	6
2894 21 707	- Maschinen und Apparate zum Auf- oder Abwickeln, Falten, Schneiden oder Auszacken von Geweben	St	3 064	4 679	9 384	7
	- - Maschinen zur Warenschau, zum Falten, zum Aufwickeln und Schneiden für die Textil-industrie	1000 EUR	3 064	4 679	9 384	
2894 21 801	- - Abwickel-, Lege- und Zuschneide-maschinen für die Bekleidungs-industrie	St 1000 EUR	394	363	382	6
2894 21 809	- Maschinen zum Herstellen von Linoleum oder anderem Fußbodenbelag durch Beschichten von Geweben oder anderen Unterlagen, zum Appretieren oder Ausrüsten; Maschinen zum Mangeln, Dämpfen, Formen, Entwässern	St	6 914	6 048	5 731	
	- - zum Appretieren oder Ausrüsten	1000 EUR	6 914	6 048	5 731	
2894 22 300	- - zum Mangeln, Dämpfen, Formen, Entwässern	St 1000 EUR	9	.	.	2
2894 22 500	- - Maschinen zum Herstellen von Linoleum oder anderem Fußbodenbelag durch Beschichten von Geweben oder anderen Unterlagen; Maschinen zum Mangeln, Dämpfen, Formen, Entwässern	St 1000 EUR	826	932	878	10
2894 22 701	Industriell-gewerbliche Wasch-maschinen für die chemische Reini-gung; Wäschetrockner mit einem Fassungsvermögen an Trockenwäsche von 10 kg oder mehr	St	35 038	48 193	32 200	
2894 22 703	- Maschinen zum Waschen von Wäsche mit einem Fassungsvermögen an Trockenwäsche von mehr als 10	1000 EUR	35 038	48 193	32 200	
2894 23 000	- Maschinen für die chemische Reinigung	St 1000 EUR	932	875	754	6
	- Trockner für Garne, Gewebe oder andere Spinnstoffwaren mit einem Fassungsvermögen an Trocken-wäsche von mehr als 10 kg	1000 EUR	19 769	20 574	17 434	
2894 22 701	- - für die Textilindustrie	St 1000 EUR	-	.	.	1
2894 22 703	- - für die Wäscherei und chemische Reinigung	St 1000 EUR	86	54	.	3
2894 23 000	Wäscheschleudern	St 1000 EUR	12 464	7 611	11 109	3
		St 1000 EUR	549	.	.	3
		1000 EUR	9 182	9 629	6 801	
		St 1000 EUR	.	.	.	2

## 3 Produktion nach Güterarten - Deutschland

Melde-Nr.	Bezeichnung	Einheit	3. Vj 2010	2. Vj 2011	3. Vj 2011	3. Vj 2011 Anzahl der Unternehmen
1	2	3	4	5	6	7
	Nähautomaten und andere Nähmaschinen (ohne Haushaltsnähmaschinen)					
2894 24 303	- Nähautomaten	St	.	.	.	3
	- - Stichgruppen-Nähautomaten	1000 EUR	3 380	5 584	4 471	
2894 24 305	- - Nähautomaten mit automatischer Nähgutführung, mit selbsthergestelltem Oberteil	St	.	.	.	2
		1000 EUR	.	.	.	
2894 24 307	- - Nähautomaten mit automatischer Nähgutführung, zur Aufnahme eines bezogenen Oberteils vorgesehen	St	.	.	.	2
		1000 EUR	.	.	.	
	- Andere Nähmaschinen					
2894 24 503	- - Steppstichnähmaschinen	St	341	313	383	6
		1000 EUR	2 013	2 687	2 522	
2894 24 505	- - Liniennahtnähmaschinen (auch Zick-Zack-Nähmaschinen), Oberdecknaht-, Überwendling- und Sicherheitsnähmaschinen	St	275	368	253	4
		1000 EUR	1 183	1 828	1 395	
2894 24 507	- - Andere Kettenstichnähmaschinen	St	232	232	213	4
		1000 EUR	1 714	1 468	2 199	
2894 24 509	- - Andere Nähmaschinen und -apparate, a.n.g.	St	352	.	317	3
		1000 EUR	8 791	7 123	7 948	
	Maschinen und Apparate zum Aufbereiten, Gerben oder Bearbeiten von Häuten, Fellen oder Leder; zum Herstellen oder Instandsetzen von Schuhen oder Lederwaren (ohne Nähmaschinen)					
2894 30 300	- zum Aufbereiten, Gerben oder Bearbeiten von Häuten, Fellen oder Leder	St	.	-	-	-
		1000 EUR	.	-	-	
2894 30 500	- zum Herstellen oder Instandsetzen von Schuhen	St	234	302	296	8
		1000 EUR	2 683	3 048	3 035	
2894 30 700	- Andere Maschinen und Apparate zum Herstellen und Instandsetzen von Lederwaren	St	.	.	.	1
		1000 EUR	.	.	.	
2894 40 000	Haushaltsnähmaschinen	St	-	-	-	-
		1000 EUR	-	-	-	
	Teile und Zubehör für Maschinen für die Spinnerei, Weberei und für die sonstigen Herstellung von Stoffen und Bekleidung sowie für die Lederbearbeitung					
	Teile und Zubehör für Spinnerei- und Webereimaschinen					
	- für Spinnereimaschinen oder deren Hilfsmaschinen und -apparate (ohne Spindeln, Spindelflügel, Spinnringe und Ringläufer, Rotorspinnaggregate und Teile dafür)					
2894 51 103	- - für Maschinen zum Düsenspinnen und Nachbehandeln von cellulosischen und synthetischen Fasern und Filamenten oder deren Hilfsmaschinen und -apparate	1000 EUR	57 535	65 829	73 545	17
2894 51 109	- - für andere Spinnereimaschinen oder deren Hilfsmaschinen oder -apparate	1000 EUR	26 521	32 661	26 639	28
2894 51 300	- Spindeln, Spindelflügel, Spinnringe und Ringläufer, Rotorspinnaggregate und Teile dafür (auch Auflösewalzen)	t	385	335	362	7
		1000 EUR	13 867	16 266	16 462	
	- Teile und Zubehör für Webmaschinen oder deren Hilfsmaschinen oder -apparate					
2894 51 503	- - Webschützen, Webeblätter, Weblitzen, Webschäfte	1000 EUR	1 255	1 576	1 380	4
2894 51 509	- - Andere Teile und Zubehör für Webmaschinen oder deren Hilfsmaschinen oder -apparate	1000 EUR	16 744	21 371	19 699	18
2894 51 700	- Teile und Zubehör für Wirk-, Strick-, Nähwirk-, Gimpen-, tüll-, Spitzen-, Stick-, Posamentier-, Flecht-, Netzwirk- und Tuftingmaschinen oder deren Hilfsmaschinen und -apparate	1000 EUR	86 670	85 155	70 849	32

Melde-Nr.	Bezeichnung	Einheit	3. Vj 2010	2. Vj 2011	3. Vj 2011	3. Vj 2011 Anzahl der Unternehmen
1	2	3	4	5	6	7
	Teile für andere Maschinen für die Textil- und Bekleidungsherstellung sowie für die Lederbearbeitung					
2894 52 103	- für Maschinen zum Waschen von Wäsche, auch mit Trockenvorrichtung					
	- - für Maschinen mit einem Fassungsvermögen an Trockenwäsche von 10 kg oder weniger	1000 EUR	9 585	7 947	7 031	8
2894 52 109	- für andere Maschinen zum Waschen von Wäsche	1000 EUR	754	327	332	3
	- Teile und Zubehör für Maschinen und Apparate zum Waschen, Bleichen, Färben, Appretieren, Ausrüsten, Beschichten und Imprägnieren, Trocknen, Reinigen, Bügeln und Pressen					
2894 52 201	- für Wäschetrockner mit einem Fassungsvermögen an Trockenwäsche von 10 kg oder weniger	1000 EUR	.	.	.	1
2894 52 203	- für andere Trockner für Garne, Gewebe und andere Spinnstoffwaren	1000 EUR	19 512	.	.	3
2894 52 205	- für Maschinen und Apparate zum Waschen, Bleichen, Färben, Appretieren, Ausrüsten, Beschichten und zum Auf- und Abwickeln, Falten, Schneiden von Geweben	1000 EUR	16 163	20 024	20 217	15
2894 52 209	- für andere Maschinen und Apparate	1000 EUR	11 756	11 842	9 528	16
2894 52 303	- Nähmaschinen - für Haushaltsnähmaschinen	kg 1000 EUR	. .	- -	- -	-
2894 52 309	- für andere Nähmaschinen	kg 1000 EUR	. .	. .	. .	1
2894 52 500	- Möbel, Sockel und Deckel für Nähmaschinen sowie Teile dafür	t 1000 EUR	- -	- -	- -	-
2894 52 700	- Andere Nähmaschinenteile	1000 EUR	5 877	6 879	6 561	10
2894 52 800	- Teile für Maschinen und Apparate zum Herstellen und Instandsetzen von Leder, Schuhen und Lederwaren	1000 EUR	3 491	3 339	3 204	5
	Maschinen für die Papiererzeugung und -verarbeitung					
	Maschinen und Apparate zum Her- oder Fertigstellen, Be- oder Verarbeiten von Halbstoffen aus cellulosehaltigen Faserstoffen, Papier und Pappe; Teile dafür					
2895 11 130	- Maschinen und Apparate zum Herstellen von Halbstoff aus cellulosehaltigen Faserstoffen	St 1000 EUR	. .	68 .	73 .	3
2895 11 150	- zum Herstellen von Papier oder Pappe	St 1000 EUR	90 134 264	144 17 364	138 193 790	8
2895 11 170	- zum Fertigstellen von Papier oder Pappe	St 1000 EUR	. .	. .	. .	2
2895 11 330	- Kombinierte Rollenschneide- und -wickelmaschinen, Längs- und Querschneider, Schnellschneider für Papier oder Pappe	St 1000 EUR	29 22 109	48 23 624	46 25 543	5
2895 11 350	- Längs- und Querschneider	St 1000 EUR	42 34 118	29 9 497	28 20 141	6
2895 11 370	- Schnellschneider	St 1000 EUR	. .	. .	. .	2
2895 11 400	- Andere Schneidemaschinen für Papier oder Pappe	St 1000 EUR	. 16 744	. 20 001	. 15 332	9



## 3 Produktion nach Güterarten - Deutschland

Melde-Nr.	Bezeichnung	Einheit	3. Vj 2010	2. Vj 2011	3. Vj 2011	3. Vj 2011 Anzahl der Unternehmen
1	2	3	4	5	6	7
2895 11 500	- Maschinen zum Herstellen von Tüten, Beuteln, Säcken oder Briefumschlägen	St 1000 EUR	.	45 20 050	26 7 179	3
2895 11 600	- Maschinen zum Herstellen von Schachteln, Hülsen, Trommeln o.ä, nicht durch Formpressen hergestellten Behältnissen	St 1000 EUR	85 13 334	67 16 749	69 16 242	7
2895 11 700	- Maschinen zum Formpressen von Waren aus Papierhalbstoff, Papier oder Pappe	St 1000 EUR	.	.	.	2
2895 11 900	- Andere Maschinen und Apparate zum Be- und Verarbeiten von Papierhalbstoff, Papier oder Pappe	St 1000 EUR	2 945 25 828	3 825 29 148	3 052 51 778	23
2895 12 300	Teile für Maschinen und Apparate für die Papiererzeugung und -verarbeitung - zum Herstellen von Halbstoff aus cellulosehaltigen Faserstoffen	1000 EUR	4 967	.	.	7
2895 12 503	- zum Her- oder Fertigstellen von Papier oder Pappe - - zum Herstellen von Papier oder Pappe	1000 EUR	117 276	192 180	160 165	29
2895 12 505	- - zum Fertigstellen von Papier oder Pappe	1000 EUR	3 545	2 765	3 253	6
2895 12 701	- zum Be- oder Verarbeiten von Papierhalbstoff, Papier oder Pappe - - zum Schneiden	1000 EUR	13 757	14 715	19 021	16
2895 12 709	- - zum anderen Be- oder Verarbeiten von Papierhalbstoff, Papier oder Pappe	1000 EUR	22 689	30 278	27 694	36
2896 10 100	Maschinen für die Kunststoff- und Gummierzeugung und -verarbeitung - Spritzgießmaschinen	St 1000 EUR	1 506 165 086	2 130 221 125	1 802 214 501	10
2896 10 300	- Extruder	St 1000 EUR	999 232 351	1 144 284 378	1 197 241 661	32
2896 10 400	- Blasformmaschinen	St 1000 EUR	214 92 045	250 93 520	307 122 778	12
2896 10 500	- Vakuumform- und andere Warmformmaschinen	St 1000 EUR	581 39 338	710 54 085	593 49 281	11
2896 10 600	- Maschinen zum Formen oder Runderneuern von Luftreifen oder zum Formen von Luftschläuchen	St 1000 EUR	.	137 .	.	3
2896 10 730	- Andere Maschinen und Apparate zum Herstellen von Formteilen - - Pressen	St 1000 EUR	190 18 779	207 18 842	261 22 964	12
2896 10 750	- - Andere Maschinen und Apparate zum Herstellen von Formteilen (z.B. Rotations- und Schleudergießmaschinen)	St 1000 EUR	129 8 834	107 8 784	86 7 189	5
2896 10 820	- Maschinen zum Herstellen von Zellkunststoff oder Zellkautschuk - - für die Verarbeitung von Reaktionsharzen	St 1000 EUR	.	.	192 .	4
2896 10 840	- - Andere Maschinen zum Herstellen von Zellkunststoff oder Zellkautschuk (ohne solche für die Verarbeitung von Reaktionsharzen)	St 1000 EUR	98 46 805	112 91 407	103 79 980	7
2896 10 910	- Andere Maschinen und Apparate zum Be- und Verarbeiten von Kautschuk oder Kunststoffen - - Zerkleinerungsmaschinen	St 1000 EUR	543 12 917	823 25 882	640 24 737	11
2896 10 930	- - Mischer, Knetter, Rührwerke	St 1000 EUR	669 16 062	1 166 23 317	898 21 978	13
2896 10 950	- - Schneid-, Schäl-, Spalt- und Stanzmaschinen	St 1000 EUR	753 34 495	770 42 766	824 40 819	17
2896 10 971	- - Folgemaschinen und Nachfolgeeinrichtungen für Extruder und Kalander	St 1000 EUR	135 29 795	171 36 711	199 48 604	10

## 3 Produktion nach Güterarten - Deutschland

Melde-Nr.	Bezeichnung	Einheit	3. Vj 2010	2. Vj 2011	3. Vj 2011	3. Vj 2011 Anzahl der Unternehmen
1	2	3	4	5	6	7
2896 10 978	- - Andere Maschinen und Apparate zum Be- und Verarbeiten von Kautschuk oder Kunststoffen oder zum Herstellen von Waren aus diesem Material a.n.g.	St 1000 EUR	7 641 123 260	7 762 228 745	6 095 224 718	48
2896 20 001	Teile für Maschinen und Apparate zum Be- oder Verarbeiten von Kunststoffen und Kautschuk - Schnecken	1000 EUR	14 840	14 935	15 828	19
2896 20 003	- Zylinder	1000 EUR	12 229	13 697	13 663	15
2896 20 009	- Andere Teile für Maschinen und Apparate zum Be- oder Verarbeiten von Kautschuk oder Kunststoffen oder zum Herstellen von Waren daraus	1000 EUR	258 579	284 310	284 753	193
2899 11 100	Maschinen für sonstige bestimmte Wirtschaftszweige Druck- und Buchbindereimaschinen und -apparate Buchbindereimaschinen und- apparate (einschl. Fadenheftmaschinen) - Falzmaschinen	St 1000 EUR	1 347 21 713	967 22 104	935 22 125	6
2899 11 300	- Zusammentragmaschinen	St 1000 EUR	23 2 423	15 1 798	15 1 844	3
2899 11 500	- Faden-, Draht- und Klammerheftmaschinen	St 1000 EUR	61 5 118	76 7 799	76 8 017	5
2899 11 700	- Klebebindemaschinen	St 1000 EUR	31 3 200	45 4 245	48 3 991	3
2899 11 900	- Andere Buchbindereimaschinen und -apparate	St 1000 EUR	. 38 141	. 37 581	. 41 021	9
2899 12 000	Setzmaschinen; Maschinen zum Schriftgießen oder zum Zurichten oder Herstellen von Druckformen	St 1000 EUR	456 8 606	368 7 144	341 8 836	3
2899 13 300	Offsetdruckmaschinen und -apparate (ohne Büromaschinen) - Rollenoffsetmaschinen und -apparate	St 1000 EUR	22 88 528	14 47 918	17 93 908	3
2899 13 901	- - für ein Papierformat von 62 x 87 cm oder weniger	St 1000 EUR	. .	159 68 751	. .	4
2899 13 903	- - für ein Papierformat von mehr als 62 x 87 bis 80 x 110 cm	St 1000 EUR	222 253 671	233 237 176	206 219 310	3
2899 13 905	- - für ein Papierformat von mehr als 80 x 110 cm	St 1000 EUR	29 61 273	26 55 037	25 51 411	3
2899 14 100	Sonstige Druckmaschinen und -apparate (ohne Büromaschinen) - Rollenhochdruckmaschinen und -apparate	St 1000 EUR	- -	- -	- -	-
2899 14 300	- Flexodruckmaschinen und -apparate	St 1000 EUR	93 61 930	106 68 824	82 64 045	4
2899 14 500	- Tiefdruckmaschinen und -Apparate	St 1000 EUR	5 .	. .	. .	2
2899 14 900	- Andere Druckmaschinen und -apparate (ohne Büromaschinen), z.B. Tintenstrahldruckmaschinen	St 1000 EUR	3 882 70 378	4 537 69 595	3 797 59 004	22
2899 20 200	Maschinen und Apparate von der ausschließlich oder hauptsächlich zur Herstellung von Halbleiterbarren oder -scheiben (Wafers), Halbleiterbauelementen, integrierten elektronischen Schaltungen oder Flachbildschirmen verwendeten Art - Maschinen, Apparate und Geräte zum Herstellen von Halbleiterbarren (bouls) oder Halbleiter-scheiben (wafers)	St 1000 EUR	80 55 722	289 138 983	215 145 899	8
2899 20 400	- Maschinen, Apparate und Geräte zum Herstellen von Halbleiterbauelementen oder elektronischen integrierten Schaltungen (ohne Ultraschallwerkzeugmaschinen)	St 1000 EUR	70 10 406	101 9 912	104 7 955	6

## 3 Produktion nach Güterarten - Deutschland

Melde-Nr.	Bezeichnung	Einheit	3. Vj 2010	2. Vj 2011	3. Vj 2011	3. Vj 2011 Anzahl der Unternehmen
1	2	3	4	5	6	7
2899 20 600	- Maschinen, Apparate und Geräte zum Herstellen von Flachbildschirmen	St 1000 EUR	- -	- -	- -	-
2899 31 303	Trockner für Holz, Papierhalbstoff, Papier oder Pappe und andere Trockner, für gewerbliche Zwecke - für Holz	St 1000 EUR	. .	. .	. .	2
2899 31 305	- für Papierhalbstoff, Papier oder Pappe	St 1000 EUR	51 4 359	47 5 778	. 1 551	3
2899 31 503	- für Nahrungs- und Genussmittel	St 1000 EUR	112 5 932	112 4 010	158 8 539	4
2899 31 505	- für chemische Erzeugnisse und für Erzeugnisse aus Kunststoff oder Kautschuk	St 1000 EUR	662 23 497	654 25 827	659 26 350	9
2899 31 507	- für lackierte Erzeugnisse (ohne elektrisch beheizte Infrarot-trockenöfen), (z.B. Kammer- und Durchlauföfen)	St 1000 EUR	. 18 395	. .	. .	4
2899 31 509	- für andere Erzeugnisse, a.n.g.	St 1000 EUR	203 10 398	494 9 700	369 14 792	13
2899 32 000	Karusselle, Luftschaukeln, Schießbuden u.a. Geräte und Ausrüstungen für das Schaustellergewerbe	1000 EUR	5 348	15 433	20 564	6
2899 39 053	Montage und Handhabungstechnik, Maschinen für verschiedene chemische Zwecke, Bodenreinigungsmaschinen u.ä. Maschinen, Apparate und Geräte mit eigener Funktion a.n.g. - Maschinen zum Behandeln von Metallen (einschl. Spulenwickelmaschinen für elektronische Zwecke), a.n.g. - - zur Oberflächenvorbehandlung	St 1000 EUR	2 082 48 931	3 259 77 932	2 993 70 122	13
2899 39 055	- - zur Oberflächenbehandlung oder -veredlung	St 1000 EUR	. 62 935	. 57 450	. 54 179	29
2899 39 059	- - Andere Maschinen zum Behandeln von Metallen (z.B. Spulenwickelmaschinen für elektrotechnische Zwecke)	St 1000 EUR	8 877	20 182	19 030	10
2899 39 100	- Maschinen und Apparate für die Isotopentrennung und Teile dafür	St 1000 EUR	. .	. .	. .	2
2899 39 151	- - für die pharmazeutische Industrie	St 1000 EUR	13 120 40 113	12 588 52 867	10 916 72 211	21
2899 39 153	- - für die chemische Industrie	St 1000 EUR	1 674 43 611	1 582 44 874	2 095 55 310	25
2899 39 159	- - für andere Industrien	St 1000 EUR	9 753 71 643	11 884 81 362	12 940 91 718	42
2899 39 200	- Maschinen zum Zusammenbauen von mit Glaskolben oder Glasröhren ausgestatteten elektrischen Lampen, Elektronenröhren oder Blitzlampen	St 1000 EUR	. .	. .	. .	2
2899 39 250	- Schreitender hydraulischer Grubenausbau	St 1000 EUR	. .	. .	. .	1
2899 39 300	- Maschinen zum Herstellen oder Warmbearbeiten von Glas oder Glaswaren	St 1000 EUR	3 541 33 021	3 702 29 358	2 118 24 412	11
2899 39 350	- - Mehrzweck-Industrieroboter, Zentralschmiersysteme	St 1000 EUR	4 801 148 042	6 742 223 201	7 063 216 352	23
2899 39 400	- - Zentralschmiersysteme	St 1000 EUR	90 473 52 561	106 339 64 966	100 216 61 297	9

Melde-Nr.	Bezeichnung	Einheit	3. Vj 2010	2. Vj 2011	3. Vj 2011	3. Vj 2011 Anzahl der Unternehmen
1	2	3	4	5	6	7
2899 39 450	- Maschinen, Apparate und Geräte für die Herstellung oder Reparatur von Masken und Retikeln (Maskenvorlagen), Zusammenbauen von Halbleiterbauelementen oder elektronisch integrierten Schaltungen, zum Heben, Fördern, Laden und Entladen von Halbleiterbarren (boules), Halbleiterscheiben (wafers) oder Halbleiterbauelementen, elektronischen integrierten Schaltungen und Flachbildschirmen	St 1000 EUR	190 2 690	. 3 825	. 3 783	7
2899 39 500	- Maschinen zum Herstellen von Bindfäden, Seilen, Tauen oder Kabeln	St 1000 EUR	102 11 400	122 22 611	111 20 649	8
2899 39 531	- Maschinen und Apparate für mineralische Stoffe, a.n.g. - zum Herstellen von Gießformen aus Sand (auch Kernherstellungsmaschinen)	St 1000 EUR	12 .	13 11 300	25 26 945	6
2899 39 533	- - für die Baustoffindustrie	St 1000 EUR	207 161 545	284 35 908	286 291 924	17
2899 39 535	- - für bergmännisch gewonnene mineralische Stoffe	St 1000 EUR	13 .	. .	. .	2
2899 39 539	- - für andere mineralische Stoffe	St 1000 EUR	12 .	. .	. .	2
2899 39 552	- - - Andere Maschinen, Apparate und Geräte mit eigener Funktion (z.B. hydropneumatische Akkumulatoren usw.) - - für die automatisierte Montagetechnik - - - Montagemaschinen (mit manuellen Tätigkeiten im mechanisierten Montageablauf integriert)	St 1000 EUR	2 132 129 732	2 399 161 460	2 817 191 110	74
2899 39 553	- - - Montageautomaten (ohne manuelle Tätigkeiten im Montageablauf)	St 1000 EUR	2 049 221 315	3 063 292 871	2 868 289 117	63
2899 39 554	- - - Montagelinien (verkettete mechanisierte und/oder automatisierte Einzelmontage- bzw. Montageroboterstationen)	St 1000 EUR	1 249 291 439	1 312 267 191	1 200 309 525	67
2899 39 555	- - - Aufbaueinheiten (ständerlose Maschinen, die zur Ergänzung einer vorhandenen oder unter Verwendung eines Trägergestells bzw. einer Basiseinheit für den Grundaufbau von Montageeinrichtungen dienen), Kennzeichnungseinheiten zum Prägen, Signieren usw.	St 1000 EUR	11 122 12 500	2 386 16 289	2 520 15 768	11
2899 39 557	- - - für die automatisierte Handhabung - - - Handhabungsgeräte (Bewegungsachsen nicht frei programmierbar) für die automatische Zufuhr und Entnahme von Material, Werkstücken und Werkzeugen	St 1000 EUR	. 114 666	3 446 87 631	3 728 95 191	48
2899 39 558	- - - Manipulatoren (manuell gesteuerte Bewegungseinrichtungen, ferngesteuerte Manipulatoren)	St 1000 EUR	10 891 22 631	14 995 27 381	13 439 30 228	13
2899 39 559	- - - Greif- u. Spannvorrichtungen (z.B. Greif- u. Spannwerkzeuge, Werkstückaufnahmen u. -träger, Werkzeugaufnahmen und -wechseleinrichtungen für Handhabungsgeräte, Manipulatoren und Industrieroboter)	St 1000 EUR	92 130 74 750	111 578 80 522	117 835 75 670	25
2899 39 571	- - - Andere Maschinen, Apparate und Geräte - - - für die anorganische Chemie	St 1000 EUR	546 .	527 .	455 .	5
2899 39 573	- - - für die organische Chemie	St 1000 EUR	128 8 871	122 7 866	158 8 619	6
2899 39 575	- - - für allgemeine chemische Zwecke	St 1000 EUR	5 500 43 925	5 255 88 646	5 658 98 300	29

Melde-Nr.	Bezeichnung	Einheit	3. Vj 2010	2. Vj 2011	3. Vj 2011	3. Vj 2011 Anzahl der Unternehmen
1	2	3	4	5	6	7
2899 39 576	- - - Bodenreinigungsmaschinen für gewerbliche Zwecke	St 1000 EUR	34 819 52 838	47 360 68 079	39 574 59 239	14
2899 39 579	- - - Andere Maschinen, Apparate und Geräte für zivile Zwecke	St 1000 EUR	1 661 467 572 402	2 404 779 666 529	1 964 833 740 267	298
2899 39 600	- Sonnenbänke, Sonnenhimmel u.ä. Bräunungsgeräte	St 1000 EUR	.	.	.	2
2899 39 651	- Startvorrichtungen für Luftfahrzeuge; Abbremsvorrichtungen für Schiffsdecks u.ä Landehilfen für Luftfahrzeuge, für zivile Zwecke; Teile dafür	kg 1000 EUR	2 722	.	.	-
2899 39 700	- Auswuchtmaschinen	kg 1000 EUR	.	.	.	6
2899 39 750	- Glücksspieltische, automatische Kegelbahnen u.a. Gesellschaftsspiele, einschl. mechanisch betriebene Spiele (ausgenommen mit Münzen, Geldscheinen, Spielmarken o.ä. Waren betriebene Spiele, Billard-, Videospiele für Fernsehempfangsgeräte, Spielkarten sowie elektrische Auto-Rennspiele)	1000 EUR	8 077	5 500	6 862	6
2899 40 001	Teile und Zubehör für Buchbinderei-, Setz- und Druckmaschinen - Hilfsmaschinen und -apparate für Druckmaschinen	St 1000 EUR	28 089 59 955	26 210 57 731	24 720 65 069	20
2899 40 002	- Teile und Zubehör für Buchbindereimaschinen und -apparate	1000 EUR	18 510	20 509	21 104	19
2899 40 003	- Teile und Zubehör für Maschinen zum Setzen, Schriftgießen oder zum Zurichten oder Herstellen von Druckformen sowie für Druck- und Druckhilfsmaschinen und -apparate	1000 EUR	180 814	175 919	182 077	71
	Teile für Maschinen und Apparate von der ausschließlich oder hauptsächlich zur Herstellung von Halbleiterbarren oder -scheiben (Wafers), Halbleiterbauelementen, integrierten elektronischen Schaltungen oder Flachbildschirmen verwendeten Art sowie Teile für sonstige bestimmte Wirtschaftszweige					
2899 51 000	Teile für Maschinen und Apparate von der ausschließlich oder hauptsächlich zur Herstellung von Halbleiterbarren oder -scheiben (Wafers), Halbleiterbauelementen, integrierten elektronischen Schaltungen oder Flachbildschirmen verwendeten Art	1000 EUR	85 924	107 905	101 442	55
2899 52 300	Teile für Maschinen für sonstige bestimmte Wirtschaftszweige, a.n.g. - Teile für Maschinen zum Zusammenbauen, Herstellen oder Warmbearbeiten von Glas oder Glaswaren	1000 EUR	33 847	50 246	42 302	21
2899 52 801	- Teile für andere Maschinen, Apparate und Geräte mit eigener Funktion für sonstige bestimmte Wirtschaftszweige - - für die Span- oder Faserplattenherstellung und Holz- oder Korkbehandlung	1000 EUR	16 095	21 876	21 590	12
2899 52 803	- - für den Straßen-, Hoch- oder Tiefbau oder für ähnliche Arbeiten, a.n.g.	1000 EUR	58 236	68 474	76 123	27
2899 52 805	- - für die chemische Industrie, a.n.g.	1000 EUR	37 149	35 774	43 423	55
2899 52 807	- - für die automatisierte Montagetechnik und Handhabung	1000 EUR	110 235	192 425	205 020	130
2899 52 808	- - für Maschinen für die Oberflächenvorbehandlung, -behandlung oder -veredlung von Metallen	1000 EUR	42 320	38 837	46 350	40
2899 52 809	- - für andere Maschinen, a.n.g.	1000 EUR	496 209	587 163	612 366	439
2899 99 000	Veredlung von Erzeugnissen dieser Güterabteilung	1000 EUR	53 118	67 942	64 811	116

Melde-Nr.	Bezeichnung	Einheit	3. Vj 2010	2. Vj 2011	3. Vj 2011	3. Vj 2011 Anzahl der Unternehmen
1	2	3	4	5	6	7
	Kraftwagen und Kraftwagenteile					
2910 11 000	Hubkolbenverbrennungsmotoren mit Fremdzündung, für Zugmaschinen, Kraftwagen, Fahrräder mit Hilfsmotor und andere nicht schienengebundene Landfahrzeuge (ohne Krafträder) mit einem Hubraum von 1 000 cm <sup>3</sup> oder weniger	St St 1000 EUR	* - -	- - -	- - -	- - -
	darunter zum Absatz bestimmt					
2910 12 001	Hubkolbenverbrennungsmotoren mit Fremdzündung, für Zugmaschinen, Kraftwagen, Fahrräder mit Hilfsmotor und andere nicht schienengebundene Landfahrzeuge (ohne Krafträder) mit einem Hubraum von mehr als 1 000 cm <sup>3</sup>	St St 1000 EUR	* . .	. . .	. . .	3 3 .
	- Rumpf- bzw. halbfertige Motoren			993	1 223	
	darunter zum Absatz bestimmt					
2910 12 005	- fertige Motoren	St St 1000 EUR	* 762 716 290 517 871 115	875 098 315 128 718 122	858 191 296 705 761 551	13 11 .
	darunter zum Absatz bestimmt					
2910 13 000	Kolbenverbrennungsmotoren mit Selbstzündung (Diesel- oder Halbdieselmotoren), für Zugmaschinen, Kraftwagen und andere nicht schienengebundene Landfahrzeuge	kW St kW St 1000 EUR	* * 56 928 793 489 215 20 544 067 192 441 605 066	72 493 207 623 123 24 616 721 236 293 728 910	69 771 302 585 787 22 801 028 213 426 740 834	9 9 6 6 .
	darunter zum Absatz bestimmt					
2910 21 000	Personenkraftwagen und Wohnmobile, mit Hubkolbenverbrennungsmotor mit Fremdzündung, mit einem Hubraum von 1 500 cm <sup>3</sup> oder weniger	St 1000 EUR	171 131 2 135 260	195 090 2 496 698	195 030 2 618 883	8 .
	Personenkraftwagen und Wohnmobile, mit Hubkolbenverbrennungsmotor mit Fremdzündung, mit einem Hubraum von mehr als 1 500 cm <sup>3</sup>					
	- Personenkraftwagen, mit einem Hubraum von mehr als 1 500 cm <sup>3</sup> ;					
	Wohnmobile mit einem Hubraum von mehr als 3 000 cm <sup>3</sup>					
2910 22 301	- - Personenkraftwagen mit einem Hubraum von mehr als 1 500 cm <sup>3</sup> bis 2 500 cm <sup>3</sup>	St 1000 EUR	417 826 8 705 397	452 193 9 226 480	428 593 8 950 048	10 .
2910 22 302	- - Personenkraftwagen mit einem Hubraum von mehr als 2 500 cm <sup>3</sup>	St 1000 EUR	222 818 9 813 215	286 407 11 786 316	290 483 12 317 140	13 .
2910 22 305	- - Wohnmobile mit einem Hubraum von mehr als 3 000 cm <sup>3</sup>	St 1000 EUR	- -	- -	- -	- .
2910 22 500	- Wohnmobile mit einem Hubraum von mehr als 1 500 cm <sup>3</sup> bis 3 000 cm <sup>3</sup>	St 1000 EUR	- -	- -	- -	- .
	Personenkraftwagen und Wohnmobile, mit Kolbenverbrennungsmotor mit Selbstzündung (Diesel- oder Halbdieselmotor)					
2910 23 100	- Personenkraftwagen, mit einem Hubraum von 1 500 cm <sup>3</sup> oder weniger	St 1000 EUR	. .	. .	26 136 247 503	3 .
	- Personenkraftwagen, mit einem Hubraum von mehr als 1 500 cm <sup>3</sup> bis 2 500 cm <sup>3</sup>					
2910 23 303	- - mit einem Hubraum von mehr als 1 500 cm <sup>3</sup> bis 2 000 cm <sup>3</sup>	St 1000 EUR	432 705 9 308 629	549 010 11 304 780	516 558 10 738 066	9 .
2910 23 305	- - mit einem Hubraum von mehr als 2 000 cm <sup>3</sup> bis 2 500 cm <sup>3</sup>	St 1000 EUR	. .	. .	. .	2 .
2910 23 400	- Personenkraftwagen mit einem Hubraum von mehr als 2 500 cm <sup>3</sup>	St 1000 EUR	. .	. .	. .	3 .
	- Wohnmobile					
2910 23 530	- - mit einem Hubraum von mehr als 1 500 cm <sup>3</sup> bis 2 500 cm <sup>3</sup>	St 1000 EUR	3 865 147 778	6 706 253 643	5 206 197 618	12 .
2910 23 550	- - mit einem Hubraum von mehr als 2 500 cm <sup>3</sup>	St 1000 EUR	2 233 118 173	3 222 176 972	2 184 125 335	13 .
2910 24 000	Personenkraftwagen mit Elektro- sowie mit anderem Motor	St 1000 EUR	. .	. .	. .	1 .
2910 30 000	Omnibusse mit Kolbenverbrennungsmotor sowie mit anderem Motor	St 1000 EUR	. .	. .	. .	3 .

## 3 Produktion nach Güterarten - Deutschland

Melde-Nr.	Bezeichnung	Einheit	3. Vj 2010	2. Vj 2011	3. Vj 2011	3. Vj 2011 Anzahl der Unternehmen
1	2	3	4	5	6	7
2910 41 100	Lastkraftwagen mit Kolbenverbrennungsmotor, mit Selbstzündung (Diesel- oder Halbdieselmotor) - mit einem zulässigen Gesamtgewicht von 5 t oder weniger	St 1000 EUR	50 174 947 140	62 402 1 183 760	63 904 1 194 398	4
2910 41 300	- mit einem zulässigen Gesamtgewicht von mehr als 5 t bis 20 t	St 1000 EUR	.	.	.	3
2910 41 400	- mit einem zulässigen Gesamtgewicht von mehr als 20 t	St 1000 EUR	8 527 621 418	11 054 812 759	11 710 840 210	5
2910 42 000	Lastkraftwagen mit Kolbenverbrennungsmotor, mit Fremdzündung sowie mit anderem Motor	St 1000 EUR	.	.	.	3
2910 43 000	Sattel-Straßenzugmaschinen (ohne Zugkraftkarren)	St 1000 EUR	15 394 992 354	20 540 1 422 308	21 247 1 383 985	5
2910 44 000	Fahrgestelle für Zugmaschinen, Omnibusse, Personenkraftwagen, Lastkraftwagen, Kraftfahrzeuge zu besonderen Zwecken, mit Motor (ohne Fahrerhaus)	St 1000 EUR	.	.	.	1
2910 51 000	Kranwagen (Autokrane)	St 1000 EUR	426 473 187	572 558 243	462 479 882	4
2910 52 000	Schneespezialfahrzeuge (einschl. Motorschlitten); Spezialfahrzeuge zur Personenbeförderung auf Golfplätzen sowie ähnliche Fahrzeuge	St 1000 EUR	.	-	-	-
2910 59 300	Andere Kraftfahrzeuge zu besonderen Zwecken (ohne Kranwagen) - Feuerwehrwagen	St 1000 EUR	526 65 955	461 62 193	438 56 684	4
2910 59 500	- Betonmischwagen (LKW-Betonmischer)	St 1000 EUR	.	.	.	2
2910 59 901	- Andere Kraftfahrzeuge zu besonderen Zwecken (z.B. Kraftfahrzeuge mit Bohrturm zum Tiefbohren, Abschleppwagen, Straßenkehrwagen, Straßensprengwagen, Werkstattwagen, Wagen mit Röntgenanlage)	St 1000 EUR	701 112 384	796 114 124	954 140 415	29
2920 10 300	Karosserien (einschl. Fahrerhäuser) für Kraftfahrzeuge und Wohnmobilen - Karosserien für Personenkraftwagen und Wohnmobilen	St 1000 EUR	.	.	.	7
2920 10 501	- Karosserien oder Aufbauten (einschl. Fahrerhaus), für Einachsschlepper und Lastkraftwagen - - für Feuerwehrwagen	St 1000 EUR	804 70 253	652 57 352	600 51 492	16
2920 10 505	- - für Omnibusse	St 1000 EUR	558 40 165	535 51 199	550 39 321	7
2920 10 507	- - für Einachsschlepper u.a. Lastkraftwagen (ohne Tankwagenaufbauten)	St 1000 EUR	22 128 313 792	31 097 421 738	28 701 391 156	165
2920 10 509	- - Tankwagenaufbauten ohne Fahrgestell	St 1000 EUR	291 24 875	325 26 810	348 23 423	9
2920 21 001	Warenbehälter (Container) (einschl. solcher für Flüssigkeiten oder Gase, speziell für eine oder mehrere Beförderungsarten gebaut oder ausgestattet) - Wechselbehälter	St 1000 EUR	5 567 43 523	9 531 74 537	9 388 73 048	16
2920 21 007	- Abfallmulden	St 1000 EUR	2 750 13 513	3 201 17 274	2 659 19 898	15
2920 21 009	- Andere Container (z.B. Überseecontainer)	St 1000 EUR	2 295 21 613	6 455 32 840	4 360 22 809	16
2920 22 100	Wohnanhänger, zum Wohnen oder Campen - Wohnanhänger, faltbar; Wohnanhänger mit einem Gewicht von 750 kg oder weniger	St 1000 EUR	-	.	-	-
2920 22 301	- mit einem Gewicht von mehr als 750 kg bis 3 500 kg - - mit einem Gewicht von mehr als 750 kg bis 1 600 kg	St 1000 EUR	6 166 72 919	9 634 117 842	6 320 76 511	9

## 3 Produktion nach Güterarten - Deutschland

Melde-Nr.	Bezeichnung	Einheit	3. Vj 2010	2. Vj 2011	3. Vj 2011	3. Vj 2011 Anzahl der Unternehmen
1	2	3	4	5	6	7
2920 22 305	- - mit einem Gewicht von mehr als 1 600 kg bis 3 500 kg	St 1000 EUR	1 730 31 146	1 588 28 750	2 273 42 537	5
2920 22 500	- mit einem Gewicht von mehr als 3 500 kg	St 1000 EUR	- -	- -	- -	-
	Andere Anhänger zum Befördern von Gütern (z.B. Anhänger m. Tankaufbau, Sattelanhänger, Verkaufsanhänger)					
	- Sattelanhänger zur Lastenbeförderung					
2920 23 001	- - einachsige	St 1000 EUR	155 3 940	167 4 228	191 4 739	16
2920 23 002	- - zweiachsige (ohne solche mit Spezialaufbauten)	St 1000 EUR	726 17 871	775 20 191	733 19 984	28
2920 23 003	- - drei- und mehrachsige (ohne solche mit Spezialaufbauten)	St 1000 EUR	8 024 216 429	15 902 414 692	15 096 403 269	31
2920 23 004	- - zweiachsige, mit Spezialaufbauten	St 1000 EUR	241 10 916	268 13 092	291 9 450	16
2920 23 005	- - drei- und mehrachsige, mit Spezialaufbauten	St 1000 EUR	3 182 139 980	4 812 212 430	5 044 224 195	17
2920 23 006	- - Andere einachsige Anhänger	St 1000 EUR	14 523 16 184	14 493 21 049	10 717 16 132	16
	- Andere Anhänger (einschl. Baustellenwagen als Anhänger)					
2920 23 008	- - Andere Anhänger für zivile Zwecke, mit einem zulässigen Gesamtgewicht von 10 t oder weniger	St 1000 EUR	23 765 53 196	27 880 65 113	22 698 51 632	34
2920 23 009	- - Andere Anhänger für zivile Zwecke, mit einem zulässigen Gesamtgewicht von mehr als 10 t	St 1000 EUR	2 286 73 334	3 038 97 228	2 842 86 648	50
	Teile für Anhänger (einschl. Sattelanhänger)					
2920 30 300	- Fahrgestelle	St 1000 EUR	. 34 154	. 46 552	17 873 44 980	17
2920 30 500	- Karosserien und Aufbauten	St 1000 EUR	90 261 11 919	. 18 310	81 848 16 949	23
2920 30 700	- Achsen	St 1000 EUR	96 123 .	132 316 .	118 566 .	6
2920 30 900	- Andere Teile	1000 EUR	153 542	198 152	187 261	61
	Umbau-, Zusammenbau-, Karosserie-, Montage- und Ausrüstungsarbeiten an Kraftfahrzeugen, Anhängern und Teilen für Anhänger					
2920 40 001	- an Kraftfahrzeugen (z.B. Lackieren von KFZ-Rohkarosserien, Tuning)	1000 EUR	109 058	102 323	105 909	52
2920 40 008	- an Anhängern für Kraftfahrzeuge sowie an Teilen für Anhänger	1000 EUR	7 268	9 289	9 898	16
2920 50 000	Innenausbau- und Ausrüstungsarbeiten an Wohnanhängern und Wohnmobilen	1000 EUR	.	6 519	.	6
	Zündkabelsätze und andere Kabelsätze für Beförderungsmittel					
2931 10 003	- für Kraftfahrzeuge	t 1000 EUR	26 824 232 717	33 492 342 077	33 805 342 318	35
2931 10 005	- für andere Beförderungsmittel	t 1000 EUR	748 24 349	814 26 519	902 28 434	12
	Zündkerzen, Magnetzündler, Lichtmagnetzündler, Schwungmagnetzündler, Zündverteiler, Zündspulen					
2931 21 300	- Zündkerzen	1000 St 1000 EUR	. .	. .	. .	2
2931 21 500	- Magnetzündler; Lichtmagnetzündler; Schwungmagnetzündler	kg 1000 EUR	405 771 11 247	451 342 12 281	494 412 13 008	5
2931 21 700	- Zündverteiler Zündspulen	kg 1000 EUR	. .	. .	. .	4
	Anlasser und Licht-Anlasser, andere Lichtmaschinen sowie andere Apparate und Vorrichtungen, für Verbrennungsmotoren					
2931 22 300	- Anlasser und Licht-Anlasser	kg 1000 EUR	. .	. .	. .	3
2931 22 500	- Andere Lichtmaschinen	kg 1000 EUR	235 338 4 142	218 661 4 052	211 614 3 623	3
2931 22 700	- Andere Apparate und Vorrichtungen, für Verbrennungsmotoren	kg 1000 EUR	. .	. .	. .	4



Melde-Nr.	Bezeichnung	Einheit	3. Vj 2010	2. Vj 2011	3. Vj 2011	3. Vj 2011 Anzahl der Unternehmen
1	2	3	4	5	6	7
2931 23 100	Elektrische Beleuchtungs- und Signalgeräte, Scheibenwischer u.ä., für Kraftfahrzeuge und Fahrräder - Beleuchtungs- und Sichtsignalgeräte für Fahrräder	St 1000 EUR	.	.	.	1
2931 23 300	- Diebstahlalarmanlagen für Kraftfahrzeuge	St 1000 EUR	834 515	645 144	.	3
2931 23 500	- Hörsignalgeräte für Kraftfahrzeuge oder Fahrräder	t 1000 EUR	.	.	.	3
2931 23 700	- Scheibenwischer, Scheibenentfroster und Vorrichtungen gegen das Beschlagen der Fensterscheiben	t 1000 EUR	.	.	.	3
2931 30 300	Teile für sonstige elektrische Ausrüstungen für Kraftfahrzeuge und Krafträder - für elektrische Zündapparate, Zündvorrichtungen und Anlasser, Lichtmaschinen, Lade- oder Rückstromschalter	1000 EUR	297 552	369 658	364 027	29
2931 30 800	- für elektrische Beleuchtungs- und Signalgeräte, Scheibenwischer, Scheibenentfroster und Vorrichtungen gegen das Beschlagen der Scheiben	1000 EUR	388 639	432 294	447 363	28
2932 10 000	Sitze für Kraftfahrzeuge	1000 St 1000 EUR	3 617 1 059 667	3 615 1 278 958	3 590 1 253 197	26
2932 20 300	Sicherheitsgurte, Airbags; andere Karosserieteile und anderes Karosseriezubehör, für Kraftwagen - Sicherheitsgurte	St 1000 EUR	14 914 802 80 605	19 695 657 101 946	16 502 043 100 952	7
2932 20 500	- Airbags, mit System zum Aufblasen, Teile dafür	1000 EUR	274 766	295 843	278 227	20
2932 20 900	- Andere Karosserieteile und anderes Karosseriezubehör (auch für Fahrerhäuser) (z.B. Anhängerkuppelungen, Auspuffblenden und -kappen, Schmutzfänger, Autodachkoffer, Blenden für Armaturenbretter, Bordsteintaster, Dach-Windabweiser, Heckklappen und -spoiler)	1000 EUR	2 510 357	2 862 615	2 763 834	286
2932 30 100	Andere Teile und Zubehör, a.n.g., für Kraftfahrzeuge - Stoßstangen und Teile dafür	t 1000 EUR	33 746 319 648	39 567 354 117	37 078 403 756	16
2932 30 201	- Bremsbeläge, Servobremsen u.Teile für Bremsen (ohne nichtmontierte Bremsbeläge und -klötze)	t 1000 EUR	.	.	.	2
2932 30 205	- - Bremsbeläge, montiert	t 1000 EUR	90 645 1 116 332	99 571 1 215 573	92 140 1 147 692	43
2932 30 330	- - Servobremsen und Teile für Bremsen	t 1000 EUR	1 116 332	1 215 573	1 147 692	43
2932 30 330	- Schaltgetriebe; Achsbrücken (Triebachsen) mit Ausgleichsgetriebe, auch mit anderen Kraftübertragungsvorrichtungen; tragachsen und Teile dafür	St 1000 EUR	4 810 836 4 003 780 1 335 153	6 667 470 5 664 963 1 543 265	6 527 534 5 519 638 1 517 499	20 20
2932 30 361	- - Schaltgetriebe darunter zum Absatz bestimmt	St 1000 EUR	362 770	453 500	450 862	12 12
2932 30 361	- - Achsbrücken (Triebachsen) mit Ausgleichsgetriebe, auch mit anderen Kraftübertragungsvorrichtungen darunter zum Absatz bestimmt	St 1000 EUR	362 770	453 500	450 862	12 12
2932 30 365	- - Tragachsen und Teile dafür	t 1000 EUR	33 269 130 350	34 140 147 242	30 713 139 532	18
2932 30 400	- Räder sowie Teile und Zubehör dafür	t 1000 EUR	122 837 303 670	153 320 368 613	147 355 341 038	24
2932 30 500	- Aufhängesysteme und Teile davon (einschl. Stoßdämpfer)	St 1000 EUR	7 440 160 272 527	7 850 313 286 156	7 219 250 288 579	9
2932 30 610	- Kühler, Auspufftöpfe und -rohre, Schaltkupplungen und Teile dafür, Lenkräder, Lenksäulen und Lenkgetriebe	St 1000 EUR	4 363 613 165 073	4 923 853 171 794	4 862 023 175 084	12
2932 30 610	- - Kühler	St 1000 EUR	4 363 613 165 073	4 923 853 171 794	4 862 023 175 084	12
2932 30 630	- - Auspufftöpfe (Schalldämpfer) und Auspuffrohre	St 1000 EUR	26 561 645 469 324	30 698 744 669 680	33 024 427 664 423	38

## 3 Produktion nach Güterarten - Deutschland

Melde-Nr.	Bezeichnung	Einheit	3. Vj 2010	2. Vj 2011	3. Vj 2011	3. Vj 2011 Anzahl der Unternehmen
1	2	3	4	5	6	7
2932 30 650	- - Schaltkupplungen und Teile dafür	1000 EUR	557 279	593 419	605 206	24
2932 30 670	- - Lenkräder, Lenksäulen und Lenkgetriebe	t 1000 EUR	47 340 698 828	78 696 775 186	80 265 825 225	20
2932 30 902	- - Andere Teile und Zubehör - - Brennstoffbehälter	St 1000 EUR	1 227 317 67 996	1 321 464 86 861	998 509 83 883	8
2932 30 904	- - Aufhängungen (ohne Stoßdämpfer) - - - Stabilisatoren	1000 EUR	.	.	.	1
2932 30 905	- - - Andere Aufhängungen (ohne Stoßdämpfer), z.B. Drehstabfedern	1000 EUR	18 960	21 289	21 111	10
2932 30 906	- - Übertragungsteile (ohne Getriebe, Achsbrücken u.ä.) - - - Andere Teile und Zubehör, a.n.g.	1000 EUR	374 724	440 941	475 814	23
2932 30 908	- - - Autoheizungen	1000 EUR	147 528	213 694	240 129	10
2932 30 909	- - - Andere Teile und Zubehör, a.n.g. (z.B. Torsionsstabfedern, Schaltgetriebeteile, Radzylindergehäuse, Luftfederungssysteme, Doppelbedienungen für Fahrschulen, Drehkränze für Gelenkbusse)	1000 EUR	2 466 448	2 844 295	2 875 293	255
2932 91 000	Montage von kompletten Bausätzen für Kraftwagen innerhalb des Produktionsprozesses	1000 EUR	.	.	.	5
2932 92 001	Montage von Baugruppen für Kraftwagen innerhalb des Produktionsprozesses (aus nicht selbsthergestellten Teilen der Gütergruppe 293)	1000 EUR	86 918	98 756	76 287	8
2932 92 002	Montage von Teilen und Zubehör für Kraftfahrzeuge, a.n.g.	1000 EUR	370 070	427 740	392 227	43
2999 99 000	Veredlung von Erzeugnissen dieser Güterabteilung	1000 EUR	128 055	127 666	120 081	24

## 3 Produktion nach Güterarten - Deutschland

Melde-Nr.	Bezeichnung	Einheit	3. Vj 2010	2. Vj 2011	3. Vj 2011	3. Vj 2011 Anzahl der Unternehmen
1	2	3	4	5	6	7
	Sonstige Fahrzeuge					
3011 21 300	Fahrgast-, Kreuzfahrt-, Fährschiffe u.ä. Wasserfahrzeuge, hauptsächlich zur Personenbeförderung - Kreuzfahrt-, Ausflugsschiffe u.ä. Wasserfahrzeuge zur Personenbeförderung	BRZ St 1000 EUR	. 12 .	7 413 9 62 323	. . .	2 2
3011 21 500	- Fährschiffe jeder Art	BRZ St 1000 EUR	157 082 3 .	. . .	. . .	2 2
3011 22 100	Tankschiffe für den Transport von Rohöl, Ölprodukten, Chemikalien und Flüssiggas - Rohöltanker	BRZ St 1000 EUR	- . -	. . .	- - -	- -
3011 22 300	- Ölproduktentanker	BRZ St 1000 EUR	- - -	- - -	. . .	1 1
3011 22 500	- Chemikalientanker	BRZ St 1000 EUR	- - -	- - -	- - -	- -
3011 22 700	- Flüssiggastanker	BRZ St 1000 EUR	. . .	- - -	- - -	- -
3011 23 000	Kühlschiffe (ohne Tankschiffe)	BRZ St 1000 EUR	- - -	- - -	- - -	- -
3011 24 100	Trockengüterschiffe - Massengutfrachtschiffe (einschl. kombinierter Massengutfrachter, z.B. Erz-/Ölfrachter)	BRZ St 1000 EUR	. . .	. . .	. . .	1 1
3011 24 300	- Stückgutfrachtschiffe	BRZ St 1000 EUR	- - -	- - -	- - -	- -
3011 24 500	- Vollcontainerschiffe	BRZ St 1000 EUR	79 687 3 101 688	. . .	- - -	- -
3011 24 700	- RoRo-Frachtschiffe	BRZ St 1000 EUR	- - -	- - -	- - -	- -
3011 24 900	- Andere Trockengüterschiffe	BRZ St 1000 EUR	- - -	- - -	- - -	- -
3011 31 300	Fischereifahrzeuge; Fabriksschiffe und andere Schiffe für das Verarbeiten oder Konservieren von Fischereierzeugnissen - Fischereifahrzeuge	1000 EUR	.	.	.	1
3011 31 500	- Fabriksschiffe und andere Schiffe für das Verarbeiten oder Konservieren von Fischereierzeugnissen	1000 EUR	-	-	-	-
3011 32 000	Schlepper und Schubschiffe	1000 EUR	.	.	.	1
3011 33 300	Schwimmbagger, Feuerschiffe, Feuerlöschschiffe, Schwimmkrane und andere Wasserfahrzeuge, bei denen das Fahren von untergeordneter Bedeutung ist - Schwimmbagger	1000 EUR	.	.	.	1
3011 33 500	- Andere nicht für Frachtzwecke gebaute Wasserfahrzeuge	1000 EUR	12 028	.	.	5
3011 35 000	Schiffssegmente	1000 EUR	26 276	19 678	20 167	7
3011 40 300	Offshore-Wasserfahrzeuge und deren Infrastruktur - Offshore-Wasserfahrzeuge	BRZ 1000 EUR	. .	- -	- -	- -
3011 40 500	- Offshore-Infrastrukturen, z.B. Bohr- und Förderplattformen	BRZ 1000 EUR	- -	- -	- -	- -
3011 50 000	Andere schwimmende Vorrichtungen (einschl. Flöße, Schwimm tanks, Senk- kisten, Festmachetonnen, Anlege- stellen, Bojen und schwimmende Baken)	St 1000 EUR	. .	. .	. .	3

Melde-Nr.	Bezeichnung	Einheit	3. Vj 2010	2. Vj 2011	3. Vj 2011	3. Vj 2011 Anzahl der Unternehmen
1	2	3	4	5	6	7
3011 91 001	Um- und Ausbau an Schiffen, Bohr- oder Förderplattformen und schwimmenden Vorrichtungen	1000 EUR	40 375	5 582	3 338	7
3011 92 001	Ausrüstungsarbeiten an Schiffen, Bohr- oder Förderplattformen und schwimmenden Vorrichtungen (z.B. Innenausbau, Elektroarbeiten, Schiffsanstreicherei, Klimaanlageeinbau)					
3011 92 008	- Innenausbauarbeiten an Schiffen, anderen Wasserfahrzeugen und schwimmenden Vorrichtungen für zivile Zwecke	1000 EUR	31 439	32 453	27 471	16
3011 92 008	- Andere Ausrüstungsarbeiten an Schiffen, anderen Wasserfahrzeugen und schwimmenden Vorrichtungen (z.B. Elektroarbeiten, Schiffsanstreicherei, Klimaanlageeinbau) für zivile Zwecke	1000 EUR	8 146	16 871	26 734	15
3012 11 000	Segelboote, auch mit Hilfsmotor (außer aufblasbaren Segelbooten), für Sport oder Freizeit	St 1000 EUR	36 233	.	21 812	3
3012 12 000	Aufblasbare Boote	St 1000 EUR	.	.	.	1
3012 19 300	Ruderboote, Kanus u.a. Vergnügungs- und Sportboote					
3012 19 300	- Motorboote und Motorjachten, zu Sport- oder Vergnügungszwecken, mit Innenmotor	St 1000 EUR	162 767 528	246 280 257	195 179 250	8
3012 19 700	- Ruderboote, Kanus u.a. Vergnügungs- oder Sportboote a.n.g.	St 1000 EUR	2 407 .	3 182 5 409	2 333 .	9
3020 11 000	Elektrische Lokomotiven mit Stromspeisung aus dem Stromnetz	St 1000 EUR	.	.	.	2
3020 12 000	Dieselelektrische Lokomotiven	St 1000 EUR	21 31 433	.	16 .	3
3020 13 000	Elektrische Lokomotiven mit Stromspeisung aus Akkumulatoren; andere Lokomotiven, Lokomotivtender	St 1000 EUR	.	.	.	3
3020 20 000	Triebwagen und Schienenbusse (ohne Schienenfahrzeuge zur Gleisunterhaltung u.a. Bahndienstfahrzeuge)	St 1000 EUR	192 247 691	188 345 586	195 304 886	4
3020 31 000	Schienenfahrzeuge zur Gleisunterhaltung u.a. Bahndienstfahrzeuge, auch selbstfahrend (z.B. Gerätewagen u.ä., Messwagen und Draisinen)	St 1000 EUR	.	.	.	1
3020 32 000	Personenwagen ohne Eigenantrieb, Gepäckwagen, Postwagen u.a. schienenengebundene Spezialwagen (ohne Schienenfahrzeuge zur Gleisunterhaltung)	St 1000 EUR	.	.	.	1
3020 33 000	Schienenengebundene Güterwagen ohne Eigenantrieb	St 1000 EUR	287 20 563	310 30 084	282 28 475	6
3020 40 301	Teile für Schienenfahrzeuge; ortsfestes Gleismaterial u. Teile dafür; mechanische (auch elektromechanische) Signal-, Sicherungs-, Überwachungs- oder Steuergeräte für Schienenwege, Straßen, Parkplätze oder Parkhäuser, Hafenanlagen oder Flughäfen					
3020 40 301	- Teile für Schienenfahrzeuge (z.B. Drehgestelle, Lenkgestelle, Achsen und Räder; Bremsvorrichtungen; Zughaken und andere Kupplungsvorrichtungen, Puffer, Teile dafür)	1000 EUR	.	230 895	203 892	8
3020 40 309	- - Andere Teile für Schienenfahrzeuge (z.B. Drehgestelle, Lenkgestelle, Achsen und Räder; Zughaken u.a. Kupplungsvorrichtungen, Puffer)	1000 EUR	299 240	290 302	277 640	54
3020 40 500	- Mechanische (auch elektromechanische) Signal-, Sicherungs-, Überwachungs- oder Steuergeräte für Schienenwege, Straßen, Binnenwasserstraßen, Parkplätze oder Parkhäuser, Hafenanlagen oder Flughäfen	kg 1000 EUR	83 954 1 564	.	.	2

Melde-Nr.	Bezeichnung	Einheit	3. Vj 2010	2. Vj 2011	3. Vj 2011	3. Vj 2011 Anzahl der Unternehmen
1	2	3	4	5	6	7
3020 40 701	- Ortsfestes Gleismaterial und Geräte für Schienenwege; Teile für ortsfestes Gleismaterial, mechanisch (auch elektromechanisch) Signal-, Sicherungs-, Überwachungs- oder Steuergeräte für Schienenwege, Straßen, Binnenwasserstraßen, Parkplätze u.ä., Hafenanlagen oder Flughäfen	kg	8 059 928	7 797 456	8 966 706	11
3020 40 708	- - Ortsfestes Gleismaterial und Geräte für Schienenwege (z.B. zusammengesetzte Gleise, Drehscheiben, Prellböcke, Lademaße)	1000 EUR	18 012	16 804	19 579	
3020 91 001	Umbau, Innenausbau und Ausrüstung (Komplettierung) von Schienenfahrzeugen - Umbau von Schienenfahrzeugen	1000 EUR	3 517	5 342	15 481	8
3020 91 005	- Innenausbau und Ausrüstung (Komplettierung) von Schienenfahrzeugen	1000 EUR	71 860	57 243	43 371	13
3030 11 001	Motoren und Triebwerke für Luft- und Raumfahrzeuge; Bodengeräte für die Flugausbildung, Teile dafür Kolbenverbrennungsmotoren mit Fremdzündung für zivile und halböffentliche Luftfahrzeuge darunter zum Absatz bestimmt	St 1000 EUR	*	- -	- -	- -
3030 12 001	Turbo-Strahltriebwerke, Turbo-Propellertriebwerke für zivile und halböffentliche Luftfahrzeuge darunter zum Absatz bestimmt	St 1000 EUR	*	. .	. .	1 1
3030 13 001	Strahltriebwerke (ohne Turbo-Strahltriebwerke) für zivile und halböffentliche Luftfahrzeuge darunter zum Absatz bestimmt	St 1000 EUR	*	- -	- -	- -
3030 14 001	Bodengeräte zur zivilen Flugausbildung und Teile dafür	kg 1000 EUR	.	.	.	1
3030 15 000	Teile für Kolbenverbrennungsmotoren mit Fremdzündung, für Luftfahrzeuge	1000 EUR	-	-	-	
3030 16 000	Teile für Turbo-Strahltriebwerke oder Turbo-Propellertriebwerke	1000 EUR	464 485	479 835	463 499	7
3030 20 000	Segelflugzeuge, Hanggleiter, Ballone, Luftschiffe u.a. nicht für maschinellen Antrieb bestimmte Luftfahrzeuge	St 1000 EUR	29 2 211	40 4 433	20 2 303	7
3030 31 001	Hubschrauber u. Starrflügelflugzeuge Zivile und halböffentliche Hubschrauber	St 1000 EUR	.	.	.	2
3030 32 001	Zivile und halböffentliche Starrflügelflugzeuge u.a. Luftfahrzeuge - mit einem Leergewicht von 2 000 kg oder weniger	St 1000 EUR	33 5 480	38 5 896	43 6 021	5
3030 33 001	- mit einem Leergewicht von mehr als 2 000 kg bis 15 000 kg	St 1000 EUR	-	-	-	-
3030 34 001	- mit einem Leergewicht von mehr als 15 000 kg	St 1000 EUR	-	-	-	-
3030 40 001	Raumfahrzeuge (einschl. Satelliten) und Trägerraketen für Raumfahrzeuge, für zivile Zwecke	kg 1000 EUR	-	-	-	-
3030 50 100	Teile für Luftfahrzeuge und Raumfahrzeuge für zivile Zwecke - Sitze für Luftfahrzeuge, Teile dafür	1000 St 1000 EUR	.	.	.	2
3030 50 300	- Propeller und Rotoren, Teile dafür	kg 1000 EUR	.	.	.	2
3030 50 500	- Fahrgestelle und Teile dafür	kg 1000 EUR	.	.	.	3

## 3 Produktion nach Güterarten - Deutschland

Melde-Nr.	Bezeichnung	Einheit	3. Vj 2010	2. Vj 2011	3. Vj 2011	3. Vj 2011 Anzahl der Unternehmen
1	2	3	4	5	6	7
3030 50 901	- Andere Teile für Luft- und Raumfahrzeuge	1000 EUR	2 015 255	2 213 884	2 305 718	62
3030 60 300	Überholungs- und Umbauarbeiten an Luftfahrzeugen sowie an Motoren und Triebwerken dafür - von Luftfahrzeugmotoren und -triebwerken	1000 EUR	.	.	.	4
3030 60 500	- von Hubschraubern	1000 EUR	-	-	-	
3030 60 700	- von Flugzeugen	1000 EUR	6 356	11 125	30 879	8
3091 11 000	Krafträder und Fahrräder mit Hilfsmotor, mit Hubkolbenverbrennungsmotor mit einem Hubraum von 50 cm <sup>3</sup> oder weniger	St 1000 EUR	.	.	.	1
3091 12 000	Krafträder mit Hubkolbenverbrennungsmotor mit einem Hubraum von mehr als 50 cm <sup>3</sup> , auch mit Beiwagen	St 1000 EUR	.	.	.	1
3091 13 000	Andere Krafträder; Beiwagen	St 1000 EUR	.	.	.	1
3091 20 300	Teile und Zubehör für Krafträder und Beiwagen - Sättel für Krafträder (einschl. Mopeds)	St 1000 EUR	-	-	-	-
3091 20 900	- Andere Teile und Zubehör für Krafträder (einschl. Mopeds)	1000 EUR	63 154	90 068	68 384	11
3091 31 000	Hubkolbenverbrennungsmotoren mit Fremdzündung für Krafträder, mit einem Hubraum von 1 000 cm <sup>3</sup> oder weniger darunter zum Absatz bestimmt	St St 1000 EUR	* - -	- - -	- - -	- - -
3091 32 001	Hubkolbenverbrennungsmotoren mit Fremdzündung für Krafträder, mit einem Hubraum von mehr als 1 000 cm <sup>3</sup> - Rumpf- bzw. halbfertige Motoren darunter zum Absatz bestimmt	St St 1000 EUR	* - -	- - -	- - -	- - -
3091 32 005	- fertige Motoren darunter zum Absatz bestimmt	St St 1000 EUR	* - -	- - -	- - -	- - -
3092 10 300	Zweiräder u.a. Fahrräder (einschl. Lastendreirädern), ohne Motor - Zweiräder u.a. Fahrräder (einschl. Lastendreirädern), ohne Kugellager	St 1000 EUR	.	.	.	2
3092 10 502	- Zweiräder u.a. Fahrräder (einschl. Lastendreirädern), mit Kugellager - - Mountain Bikes (einschl. All-Terrain-Bikes)	St 1000 EUR	76 487 18 269	132 768 25 450	95 955 21 913	6
3092 10 504	- - Touren-Räder	St 1000 EUR	32 477 11 487	83 880 52 074	35 080 22 410	7
3092 10 505	- - Sport-Räder	St 1000 EUR	18 931 8 070	25 295 13 575	21 578 13 028	5
3092 10 509	- - Andere Räder	St 1000 EUR	92 460 22 350	188 979 41 467	77 742 19 342	8
3092 20 300	Rollstühle u.a. Fahrzeuge für Kranke und Körperbehinderte - ohne Vorrichtung zur mechanischen Fortbewegung	St 1000 EUR	13 695 12 356	12 155 11 782	11 545 11 520	6
3092 20 900	- mit Motor oder anderer Vorrichtung zur mechanischen Fortbewegung	St 1000 EUR	8 088 12 905	7 224 12 103	7 936 13 841	8
3092 30 100	Teile und Zubehör für Zweiräder u.a. Fahrräder, ohne Motor, sowie für Rollstühle u.a. Fahrzeuge für Behinderte - Rahmen und Gabeln, für Fahrräder	St 1000 EUR	.	.	.	2
3092 30 300	- Teile für Fahrradrahmen und -gabeln; Freilaufzahnkränze; teile für Bremsen (einschl. Bremsnaben), Pedale, Tretlager, Lenker, Gepäckträger, Ketten-schaltungen u.a. Fahrradteile	1000 EUR	14 795	19 249	15 194	12

## 3 Produktion nach Güterarten - Deutschland

Melde-Nr.	Bezeichnung	Einheit	3. Vj 2010	2. Vj 2011	3. Vj 2011	3. Vj 2011 Anzahl der Unternehmen
1	2	3	4	5	6	7
3092 30 700	- Teile und Zubehör für Rollstühle u.a. Fahrzeuge für Kranke und Körperbehinderte	1000 EUR	17 146	15 557	16 267	16
3092 30 900	- Andere Teile und Zubehör für Zweiräder u.a. Fahrräder, ohne Motor, z.B. Felgen, Speichen, Sättel, Lenker	1000 EUR	11 555	14 776	10 786	9
3092 40 300	Kinderwagen und Teile dafür - Kinderwagen	St 1000 EUR	43 471 12 045	39 864 13 172	38 587 12 181	5
3092 40 500	- Teile für Kinderwagen	1000 EUR	4 612	5 077	4 577	5
3099 10 001	Fahrzeuge, a.n.g. (z.B. Schubkarren, einrädri-ge Handtransportfahrzeuge, Gespannfahrzeuge für Tiere) - Einrädri-ge Handtransportgeräte (z.B. Schubkarren)	St 1000 EUR	. 2 164	. 2 442	. 2 075	3
3099 10 003	- Zweirädri-ge Handtransportgeräte (z.B. Sack-, Stech- und Fasskarren)	St 1000 EUR	60 403 3 103	66 387 3 748	68 192 3 638	11
3099 10 004	- Drei- und mehrrädri-ge Handtransportgeräte bis 1 t Traglast	St 1000 EUR	276 823 38 449	324 426 40 731	341 434 44 833	29
3099 10 009	- Andere Fahrzeuge (z.B. drei- und mehrrädri-ge Handtransportgeräte über 1 t Traglast, Kutschen, Sulkis u.a. Gespannfahrzeuge für Tiere)	St 1000 EUR	. 629	. 828	. .	3
3099 99 000	Veredlung von Erzeugnissen dieser Güterabteilung	1000 EUR	.	.	.	2

## 3 Produktion nach Güterarten - Deutschland

Melde-Nr.	Bezeichnung	Einheit	3. Vj 2010	2. Vj 2011	3. Vj 2011	3. Vj 2011 Anzahl der Unternehmen
1	2	3	4	5	6	7
	Möbel					
	Sitzmöbel und Teile dafür; Teile für Möbel					
	Sitzmöbel und Teile dafür					
	Sitzmöbel, vorwiegend mit Gestell aus Metall					
	- Drehstühle mit verstellbarer Sitzhöhe					
3100 11 550	- - gepolstert, mit Rückenlehne und mit Rollen oder Gleitern	1000 St 1000 EUR	467 87 393	461 93 013	471 94 009	32
3100 11 590	- - Andere Drehstühle mit verstellbarer Sitzhöhe	1000 St 1000 EUR	.	.	.	8
	- Gepolsterte Sitzmöbel, mit Gestell aus Metall					
3100 11 705	- - für Büros	1000 St 1000 EUR	244 31 629	273 36 766	297 39 294	20
3100 11 709	- - Andere gepolsterte Sitzmöbel, mit Gestell aus Metall	1000 St 1000 EUR	261 14 496	337 14 018	302 14 893	25
	- Nicht gepolsterte Sitzmöbel, mit Gestell aus Metall					
3100 11 903	- - Schulsitzmöbel (ohne Reihengestühl)	1000 St 1000 EUR	508 19 416	204 7 638	511 19 243	12
3100 11 909	- - Andere Sitzmöbel, mit Gestell aus Metall	1000 St 1000 EUR	387 33 714	341 32 529	421 38 593	41
	Sitzmöbel, vorwiegend mit Gestell aus Holz, Stuhlrohr, Korbweiden, Bambus o.ä. Stoffen					
3100 12 100	- In Liegen umwandelbare Sitzmöbel (ohne Gartenmöbel und Campingausstattungen)	1000 St 1000 EUR	230 97 435	270 116 071	216 91 122	47
3100 12 300	- Sitzmöbel aus Stuhlrohr, Korbweiden, Bambus o.ä. Stoffen	1000 St 1000 EUR	2 910	2 1 176	2 844	3
	- Gepolsterte Sitzmöbel, mit Gestell aus Holz					
3100 12 501	- - für Büros	1000 St 1000 EUR	.	.	.	3
3100 12 503	- - Sessel (auch einsitzige gepolsterte Anbauelemente)	1000 St 1000 EUR	309 110 909	303 129 696	256 111 240	62
3100 12 509	- - Andere gepolsterte Sitzmöbel, mit Gestell aus Holz (ohne Sessel)	1000 St 1000 EUR	218 67 621	238 78 010	209 67 685	62
	- Nicht gepolsterte Sitzmöbel, mit Gestell aus Holz					
3100 12 905	- - Gartenstühle und Gartenbänke	1000 St 1000 EUR	3 365	. 1 183	. 597	6
3100 12 907	- - Schulsitzmöbel (ohne Reihengestühl)	1000 St 1000 EUR	3 200	1 59	2 136	6
3100 12 909	- - Andere nicht gepolsterte Sitzmöbel, mit Gestell aus Holz	1000 St 1000 EUR	23 2 922	27 3 345	27 3 303	27
3100 13 000	Gartenmöbel aus Kunststoff, andere Sitzmöbel, a.n.g.	1000 St 1000 EUR	. 83	.	. 123	3
	Teile für Sitzmöbel					
3100 14 001	- aus Holz	1000 EUR	15 542	15 006	14 741	37
3100 14 003	- aus Metall	1000 EUR	96 619	100 824	102 925	32
3100 14 405	- aus Kunststoff	1000 EUR	77 104	85 677	86 870	34
3100 14 409	- aus anderen Stoffen	1000 EUR	23 142	28 976	28 239	19
	Teile für Möbel (ohne solche für Sitzmöbel)					
3100 20 300	- aus Metall	1000 EUR	109 586	115 310	120 938	70
3100 20 500	- aus Holz	1000 EUR	199 623	214 991	213 264	142
	- aus anderen Stoffen					
3100 20 905	- - aus Kunststoff	1000 EUR	59 412	67 755	71 283	47
3100 20 909	- - aus anderen Stoffen	1000 EUR	6 922	7 202	8 018	12
3100 91 000	Polsterung von Sitzmöbeln	1000 EUR	5 670	6 382	6 429	8
	Büromöbel, Ladenmöbel aus Holz					
	Büromöbel aus Metall und Holz;					
	Ladenmöbel aus Holz					
	Büromöbel aus Metall					
3101 11 100	- Zeichentische	1000 St 1000 EUR	.	.	.	1



## 3 Produktion nach Güterarten - Deutschland

Melde-Nr.	Bezeichnung	Einheit	3. Vj 2010	2. Vj 2011	3. Vj 2011	3. Vj 2011 Anzahl der Unternehmen
1	2	3	4	5	6	7
3101 11 401	- Metallbüromöbel mit einer Höhe von 80 cm oder weniger - - Metallschreibtische	1000 St 1000 EUR	70 20 022	57 19 995	84 26 262	19
3101 11 403	- - Andere Metalltische	1000 St 1000 EUR	75 8 934	58 8 180	75 10 473	15
3101 11 409	- - Regale und andere Möbel	1000 St 1000 EUR	146 3 642	91 3 429	115 3 808	11
3101 11 703	- Metallmöbel mit einer Höhe von mehr als 80 cm - - Metallschränke mit Türen oder Rollläden	1000 St 1000 EUR	59 21 529	58 20 464	61 21 292	16
3101 11 705	- - Karteischränke u.a. Schränke mit Schubladen	1000 St 1000 EUR	20 6 803	18 6 626	20 7 310	6
3101 11 709	- - Andere Metallmöbel für Büros, mit einer Höhe von mehr als 80 cm (einschl. raumteilende Möbelemente)	1000 St 1000 EUR	94 .	127 .	138 .	16
3101 12 001	Holzmöbel für Büros - Holzschreibtische mit einer Höhe von 80 cm oder weniger	1000 St 1000 EUR	311 75 659	336 84 772	346 87 490	74
3101 12 003	- Andere Holztische, mit einer Höhe von 80 cm oder weniger	1000 St 1000 EUR	60 12 405	62 12 877	64 13 724	29
3101 12 004	- Holzschränke, Regale u.a. Holzmöbel für Büros, mit einer Höhe von 80 cm oder weniger	1000 St 1000 EUR	330 49 054	441 52 075	502 55 153	54
3101 12 006	- - Andere Holzmöbel für Büros mit einer Höhe von mehr als 80 cm - - Raumteilende Möbelemente (kombinierte Systemschränkelemente)	1000 St 1000 EUR	89 16 860	99 19 785	114 22 664	45
3101 12 007	- - Holzschränke und -regale	1000 St 1000 EUR	225 49 944	226 50 556	235 53 389	63
3101 12 008	- - Andere kombinierbare Elemente	1000 St 1000 EUR	8 3 366	14 4 006	16 5 523	19
3101 12 009	- - Andere Holzmöbel für Büros	1000 St 1000 EUR	17 9 032	21 12 504	21 11 698	45
3101 13 000	Ladenmöbel aus Holz	1000 St 1000 EUR	197 254 554	194 254 162	232 315 422	194
3102 10 001	Küchenmöbel aus Holz - Einbauküchenelemente	1000 St 1000 EUR	6 914 803 510	7 600 892 486	7 228 856 030	119
3102 10 009	- Andere Holzmöbel für Küchen (z.B. Küchen-, Gaststätten-, Kantinen-, Spültische)	1000 St 1000 EUR	198 35 029	188 36 486	189 35 927	25
3103 11 005	Matratzen Sprungrahmen, Auflegematratzen Sprungrahmen - mit Federung	1000 St 1000 EUR	148 8 515	319 7 589	345 8 931	7
3103 11 009	- Andere Sprungrahmen	1000 St 1000 EUR	995 44 430	838 39 363	1 135 48 288	21
3103 12 300	Auflegematratzen - aus Zellkautschuk, auch überzogen (Latex)	1000 St 1000 EUR	16 2 802	14 2 618	14 2 791	18
3103 12 500	- aus Zellkunststoff, auch überzogen (Polyurethan)	1000 St 1000 EUR	879 82 997	719 69 037	875 85 551	37
3103 12 700	- aus anderen Stoffen mit Federkern	1000 St 1000 EUR	819 56 418	646 49 754	810 62 779	26
3103 12 900	- Andere Auflegematratzen aus anderen Stoffen (einschl. Wollmatratzen)	1000 St 1000 EUR	58 2 846	70 3 018	60 2 954	9
3109 11 001	Sonstige Möbel Metallmöbel, a.n.g. (ohne Büromöbel) - Schulmöbel (ohne Sitzmöbel)	1000 St 1000 EUR	264 21 119	95 7 204	245 19 553	10
3109 11 002	- Wohnmöbel	1000 St 1000 EUR	49 10 653	152 13 041	55 11 695	8
3109 11 003	- Bettstellen	1000 St 1000 EUR	. .	. .	. .	5

## 3 Produktion nach Güterarten - Deutschland

Melde-Nr.	Bezeichnung	Einheit	3. Vj 2010	2. Vj 2011	3. Vj 2011	3. Vj 2011 Anzahl der Unternehmen
1	2	3	4	5	6	7
3109 11 005	- Spezialmöbel für Läden	1000 St 1000 EUR	2 400 83 374	1 574 68 518	2 655 86 988	41
3109 11 007	- Möbel und Spezialeinrichtungen für Laboratorien (z.B. Tische, Schränke, Trennwände, Abzughauben, Spüleinrichtungen)	1000 St 1000 EUR	99 33 532	125 32 403	99 35 007	19
3109 11 009	- Andere Metallmöbel, a.n.g. Schlaf-, Ess- und Wohnzimmermöbel, aus Holz	1000 St 1000 EUR	2 032 160 345	1 832 176 516	2 055 179 299	94
3109 12 303	- - - Liegen (auch sog. französische Betten)	1000 St 1000 EUR	147 33 650	131 35 473	147 38 071	20
3109 12 305	- - - Andere Betten	1000 St 1000 EUR	244 38 830	223 37 757	273 41 694	54
3109 12 307	- - - Schlafzimmerschränke	1000 St 1000 EUR	1 144 166 052	1 372 169 552	1 603 180 797	75
3109 12 309	- - - Andere Schlafzimmerschrankmöbel (z.B. Frisierkommoden, Nachttische)	1000 St 1000 EUR	2 156 96 666	1 643 85 352	1 862 92 631	44
3109 12 501	- Ess- und Wohnzimmermöbel - - Wohn- und Esszimmertische	1000 St 1000 EUR	95 31 391	107 33 400	116 30 887	41
3109 12 503	- - Andere Tische (Kleintische)	1000 St 1000 EUR	38 3 166	37 3 208	44 4 115	20
3109 12 505	- - Wohnzimmerschränke, Bücherschränke	1000 St 1000 EUR	87 32 090	94 31 865	78 26 508	44
3109 12 506	- - Schrankwände (auch als Raumteiler)	1000 St 1000 EUR	407 82 244	382 94 030	234 73 899	52
3109 12 509	- - Andere Ess- und Wohnzimmermöbel (z.B. Sideboards)	1000 St 1000 EUR	1 139 62 318	1 109 66 561	1 411 71 494	47
3109 13 001	Holz- und Kunststoffmöbel, a.n.g. - Badezimmerschrankmöbel	1000 St 1000 EUR	830 97 925	594 90 529	693 99 709	43
3109 13 003	- Gartenmöbel	1000 St 1000 EUR	3 473	.	9 747	6
3109 13 005	- Garderobenmöbel, Schuhschränke, Schuhregale	1000 St 1000 EUR	166 15 164	195 17 203	180 17 408	29
3109 13 007	- Schulmöbel (ohne Sitzmöbel)	St 1000 EUR	125 971 34 792	67 065 18 403	128 048 36 348	14
3109 13 008	- Möbel für Laboratorien aus Holz (z.B. Tische, Schränke, Trennwände)	St 1000 EUR	39 541 28 931	50 472 42 529	65 164 33 320	12
3109 13 009	- Andere Holz- und Kunststoffmöbel, a.n.g. Kunststoffmöbel; Möbel aus anderen Stoffen (einschl. Stuhlrohr, Korbweide u.ä. Stoffen) (ohne Sitzmöbel)	1000 St 1000 EUR	1 537 60 901	1 171 65 867	1 261 67 457	71
3109 14 303	- - Kunststoffmöbel - - Badezimmerschrankmöbel	1000 St 1000 EUR	.	.	.	2
3109 14 305	- - Gartenmöbel	1000 St 1000 EUR	36 2 187	181 9 378	35 2 305	6
3109 14 309	- - Andere Kunststoffmöbel	1000 St 1000 EUR	7 5 377	15 4 869	17 4 871	9
3109 14 500	- Möbel aus anderen Stoffen (einschl. Stuhlrohr, Korbweide, Bambus o.ä. Stoffen)	1000 St 1000 EUR	4 630	3 2 587	4 3 134	8
3199 99 000	Veredelung von neuen Möbeln (ohne Polsterung von Sitzmöbeln)	1000 EUR	2 165	2 710	2 413	10

## 3 Produktion nach Güterarten - Deutschland

Melde-Nr.	Bezeichnung	Einheit	3. Vj 2010	2. Vj 2011	3. Vj 2011	3. Vj 2011 Anzahl der Unternehmen
1	2	3	4	5	6	7
	Waren a.n.g. Münzen, Schmuck und ähnliche Erzeugnisse					
3211 10 000	Münzen	kg 1000 EUR	936 851 6 843	1 228 697 7 279	1 464 408 8 196	9
3212 11 000	Schmuck, Gold- und Silberschmiedewaren (ohne Fantasieschmuck) Bearbeitete (nicht nur roh gesägt oder grob geformt), jedoch nicht aufgereichte, montierte oder gefasste Zuchtperlen, Diamanten, Edelsteine, synthetische oder rekonstituierte Steine	1000 EUR	5 560	8 165	5 342	6
3212 12 000	Bearbeitete Industriediamanten; Staub und Pulver von Edelsteinen, Schmucksteinen, synthetischen Edelsteinen oder Schmucksteinen	1000 EUR	-	-	-	
3212 13 301	Schmuckwaren, Gold- und Silberschmiedewaren, Teile dafür - Schmuckwaren und Teile dafür, aus Edelmetallen oder Edelmetallplattierungen - - aus Silber, auch mit anderen Edelmetallen überzogen oder plattiert	1000 EUR	10 558	11 237	11 815	22
3212 13 303	- - aus Gold, auch mit anderen Edelmetallen überzogen oder plattiert	1000 EUR	79 518	85 588	84 063	45
3212 13 305	- - aus Platin oder Platinbeimetalen, auch mit anderen Edelmetallen überzogen oder plattiert	1000 EUR	2 288	2 764	2 678	18
3212 13 307	- - aus Edelmetallplattierungen auf unedlen Metallen	1000 EUR	2 609	4 715	5 196	10
3212 13 513	- Gold- und Silberschmiedewaren aus Silber, aus anderen Edelmetallen und aus Edelmetallplattierungen auf unedlen Metallen - - aus Silber, auch mit anderen Edelmetallen überzogen oder plattiert - - - Essbestecke u.a. Tischgeräte (z.B. Schöpfkellen, Schaumkellen, Tortenheber etc.)	1000 EUR	1 458	3 132	2 623	3
3212 13 515	- - - Tafelgeschirr u.ä. Tischgeschirr (z.B. Schalen, Platten etc.)	1000 EUR	.	.	.	2
3212 13 517	- - - Andere Silberschmiedewaren und Teile dafür	1000 EUR	.	.	.	2
3212 13 530	- - aus anderen Edelmetallen, auch mit Edelmetallen überzogen oder plattiert	1000 EUR	.	.	.	3
3212 13 550	- - aus Edelmetallplattierungen auf unedlen Metallen (z.B. Essbestecke, Tafelgeschirr u.ä. Tischgeräte)	1000 EUR	1 842	1 915	1 803	4
3212 13 800	Umarbeitung von Edelsteinen und Schmuck	1000 EUR	-	-	-	
3212 14 000	Anderere Waren aus Edelmetallen oder -plattierungen; Waren aus Perlen, Edelsteinen, Schmucksteinen, synthetischen oder rekonstituierten Steinen	1000 EUR	.	.	.	4
3213 10 003	Fantasieschmuck - Uhrarmbänder und anderer Fantasieschmuck, aus unedlen Metallen, auch versilbert, vergoldet oder platiniiert, Imitationsschmuck u.ä. - - Uhrarmbänder und Teile dafür, aus unedlen Metallen, auch vergoldet oder versilbert sowie Fantasieschmuck versilbert, vergoldet oder platiniiert	1000 EUR	867	818	626	4
3213 10 008	- - Anderer Fantasieschmuck, a.n.g.	1000 EUR	5 168	5 328	5 152	15
3220 11 100	Musikinstrumente Musikinstrumente und Teile dafür Klaviere u.a. Saiteninstrumente mit Klaviatur - Klaviere mit aufrecht stehendem Rahmen	St 1000 EUR	924 5 232	1 128 6 981	961 5 863	9
3220 11 300	- Flügel	St 1000 EUR	414 12 370	469 15 243	416 13 122	9

## 3 Produktion nach Güterarten - Deutschland

Melde-Nr.	Bezeichnung	Einheit	3. Vj 2010	2. Vj 2011	3. Vj 2011	3. Vj 2011 Anzahl der Unternehmen
1	2	3	4	5	6	7
3220 11 500	- Cembali u.a. Saiteninstrumente mit Klaviatur	St 1000 EUR	-	-	-	-
3220 12 000	Streichinstrumente, Gitarren, andere Saiteninstrumente (ohne Saiteninstrumente mit Klaviatur)	St 1000 EUR	.	.	.	1
3220 13 100	Orgeln, Harmonien u.ä. Musikinstrumente mit Klaviatur; Akkordeons u.ä.; Mundharmonikas; Blasinstrumente	St 1000 EUR	11 1 528	14 721	15 3 875	6
3220 13 400	- Akkordeons u.ä. Musikinstrumente; Mundharmonikas	St 1000 EUR	.	3 382	3 788	3
3220 13 701	- - Blechblasinstrumente u.a. Blasinstrumente	St 1000 EUR	750 553	1 109 873	1 110 995	6
3220 13 702	- - Waldhörner, Tenorhörner, Baritonhörner, Althörner	St 1000 EUR	898 2 326	1 167 2 893	1 140 2 723	4
3220 13 703	- - Tuben	St 1000 EUR	421 1 774	436 1 894	402 1 707	3
3220 13 704	- - Andere Blechblasinstrumente, z.B. Posaunen	St 1000 EUR	687 340	596 400	580 380	5
3220 13 706	- - Andere Blasinstrumente	St 1000 EUR	283 954 2 114	.	2 727	3
3220 13 707	- - Blockflöten	St 1000 EUR	512 1 774	693 2 436	481 1 868	4
3220 13 708	- - Fagotte, Oboen	St 1000 EUR	3 696 1 260	.	.	3
3220 13 709	- - Klarinetten, Saxophone	St 1000 EUR	.	.	.	2
3220 13 709	- - Andere Blasinstrumente, a.n.g.	St 1000 EUR	.	.	.	2
3220 14 000	Musikinstrumente, bei denen der Ton elektrisch erzeugt wird oder elektrisch verstärkt werden muss (ohne Schlaginstrumente)	St 1000 EUR	.	.	.	1
3220 15 100	Schlaginstrumente; andere Musikinstrumente, a.n.g.	St 1000 EUR	198 838 3 629	219 313 4 900	213 325 4 755	5
3220 15 300	- Schlaginstrumente (z.B. Trommeln, Xylophone, Becken, Kastagnetten und Maracas)	St 1000 EUR	.	.	.	2
3220 16 000	- Spieldosen, Orchestrien, Drehorgeln u.a. Musikinstrumente, a.n.g.; Lockpfeifen aller Art; Signalpfeifen, -hörner u.a. Mundblasinstrumente zu Ruf- oder Signalzwecken)	St 1000 EUR	.	.	.	2
3220 16 000	Metronome, Stimmgabeln, Stimpfpfeifen; Musikwerke für Spieldosen; Musiksaiten	St 1000 EUR	.	.	.	3
3220 20 001	Teile und Zubehör für Musikinstrumente	St 1000 EUR	4 443	5 201	4 876	6
3220 20 002	- für Klaviere	1000 EUR	3 329	3 319	3 091	6
3220 20 003	- für Orgeln, Harmonien und ähnliche	1000 EUR	-	-	-	
3220 20 003	- für elektrische Musikinstrumente	1000 EUR	-	-	-	
3220 20 005	Musikinstrumente mit Klaviatur	1000 EUR	3 027	3 045	2 989	7
3220 20 007	- für Saiteninstrumente	1000 EUR	826	965	808	10
3220 20 009	- für Blasinstrumente	1000 EUR	.	.	.	5
3220 20 009	- für andere Musikinstrumente	1000 EUR	.	.	.	5
3230 11 310	Sportgeräte	Paar 1000 EUR	.	.	.	2
3230 11 310	Ski und Skiausrüstungen für den Wintersport, außer Schuhen; Schlitt- und Rollschuhe; Teile dafür	Paar 1000 EUR	.	.	.	2
3230 11 370	- Ski, Skibindungen u.a. Skiausrüstungen	1000 EUR	.	.	.	4
3230 11 370	- - Skibindungen u.a. Skiausrüstungen für den Wintersport	1000 EUR	.	.	.	4

## 3 Produktion nach Güterarten - Deutschland

Melde-Nr.	Bezeichnung	Einheit	3. Vj 2010	2. Vj 2011	3. Vj 2011	3. Vj 2011 Anzahl der Unternehmen
1	2	3	4	5	6	7
3230 11 500	- Schlittschuhe und Rollschuhe (einschl. Stiefel mit fest angebrachten Rollschuhen), Teile und Zubehör dafür	1000 EUR	-	-	-	
3230 12 000	Skischuhe für den Wintersport	Paar 1000 EUR	.	.	.	1
3230 13 000	Wasserski, Surfbretter, Windsurfer u.a. Ausrüstungen, für den Wassersport	1000 EUR	.	.	.	1
3230 14 003	Geräte und Ausrüstungsgegenstände für Turnhallen, Fitnessstudios sowie Leicht- und Schwerathletik - für Turnhallen und Fitnessstudios	1000 EUR	37 220	28 803	36 688	18
3230 14 005	- für Leicht- oder Schwerathletik	1000 EUR	4 879	5 231	5 452	7
3230 15 100	Spezialsporthandschuhe; Ball- und Freiluftsportgeräte, a.n.g.; Schwimm- und Planschbecken - Spezialsporthandschuhe aus Leder oder rekonstituiertem Leder	Paar 1000 EUR	-	-	-	-
3230 15 300	- Golfschläger u.a. Golfausrüstungen	1000 EUR	-	-	-	
3230 15 500	- Geräte und Ausrüstungen für Tischtennis	1000 EUR	.	.	.	2
3230 15 600	- Tennisschläger, Federball- o.ä. Schläger, auch ohne Bespannung	St 1000 EUR	-	-	-	-
3230 15 800	- Bälle (ohne Golf- und Tischtennisbälle)	St 1000 EUR	.	.	.	2
3230 15 903	- Andere Geräte und Ausrüstungsgegenstände, für andere Sportarten oder Freiluftspiele - - Schaukeln und Rutschen u.a. Spielplatzgeräte	1000 EUR	39 835	48 380	47 339	29
3230 15 909	- - Andere Geräte und Ausrüstungsgegenstände, für andere Sportarten oder Freiluftspiele, a.n.g. Angelruten u.a. Angelgerät; andere Ausrüstungsgegenstände für Jagd oder Sportfischerei, a.n.g.	1000 EUR	28 326	24 413	32 824	18
3230 16 003	- Angelruten, Angelhaken und Angelrollen	1000 EUR	.	.	.	2
3230 16 005	- Anderes Angelgerät (z.B. Handnetze zum Landen von Fischen, Schmetterlingsnetze), Lockgeräte (ohne Lockpfeifen) u.ä. Jagdgeräte	1000 EUR	.	.	.	1
3240 11 000	Spielwaren Puppen; Spielzeug, Tiere oder nichtmenschliche Wesen darstellend; Teile und Zubehör für Puppen Puppen, nur Nachbildungen von Menschen darstellend	St 1000 EUR	14 298	11 375	16 502	4
3240 12 001	Spielzeug, Tiere oder nichtmenschliche Wesen darstellend - Füllmaterial enthaltend	St 1000 EUR	868 193 11 741	505 811 8 682	738 513 9 980	5
3240 12 003	- aus Holz, Kunststoff und aus anderen Stoffen	St 1000 EUR	.	.	.	3
3240 12 009	- - aus Holz	St 1000 EUR	.	.	.	3
3240 12 009	- - aus Kunststoff und aus anderen Stoffen	St 1000 EUR	3 977 796 5 624	.	.	3
3240 13 000	Teile und Zubehör für Puppen (einschl. Bekleidung und Bekleidungszubehör, Schuhen und Kopfbedeckungen)	1000 EUR	.	.	.	2
3240 20 003	Elektrische Eisenbahnen (einschl. Zubehör); maßstabgetreu verkleinerte Modelle zum Zusammenbauen, Bausätze und Baukastenspielzeug	1000 EUR	12 316	11 984	11 600	12
3240 20 005	- Elektrische Eisenbahnen (einschl. Schienen, Signalen u.a. Zubehör)	1000 EUR	12 316	11 984	11 600	12
3240 20 005	- Maßstabgetreu verkleinerte Modelle zum Zusammenbauen, auch mit Antrieb	St 1000 EUR	670 488 3 893	666 737 3 889	770 399 4 038	6
3240 20 008	- Andere Bausätze und Baukastenspielzeug	St 1000 EUR	.	.	.	6
3240 20 008	- - aus Kunststoff	St 1000 EUR	.	.	.	6
3240 20 009	- aus anderen Stoffen (einschl. aus Holz)	St 1000 EUR	.	.	.	3

## 3 Produktion nach Güterarten - Deutschland

Melde-Nr.	Bezeichnung	Einheit	3. Vj 2010	2. Vj 2011	3. Vj 2011	3. Vj 2011 Anzahl der Unternehmen
1	2	3	4	5	6	7
3240 31 000	Anderes Spielzeug (einschl. Musikspielzeuginstrumenten) Puppenwagen, Spielfahrzeuge, zum Besteigen und Fortbewegen durch Kinder geeignet	St 1000 EUR	952 923 20 248	961 924 25 106	1 205 558 20 252	9
3240 32 000	Puzzles	St 1000 EUR	.	.	.	2
3240 39 200	Anderes Spielzeug, a.n.g. - Musikspielzeuginstr. u. -geräte; Spielzeug, aufgemacht in Zusammenstell. od. Aufmachungen (ausgenommen elektr. Eisenbahnen, maßstabgetreu verkleinerte Modelle zum Zusammenbauen, Bausätze u. Baukastenspielzeug sowie Puzzles); Spielzeug u. Modelle, mit eingebautem Motor; Spielzeugwaffen	St 1000 EUR	.	.	.	4
3240 39 400	- Anderes Spielzeug aus Kunststoff	1000 EUR	127 562	85 676	116 179	22
3240 39 600	- Miniaturmodelle aus Metall, im Spritzgussverfahren hergestellt	1000 EUR	.	.	.	1
3240 39 900	- Anderes Spielzeug aus Kautschuk, aus Spinnstoffen, Metall und anderen Stoffen, a.n.g.	1000 EUR	9 293	9 346	9 269	16
3240 41 000	Andere Spiele Spielkarten	kg 1000 EUR	.	.	.	2
3240 42 100	Billardspiele und Zubehör; Spiele, mit Münzen oder Spielmarken betrieben; elektrische Autorennspiele; andere Gesellschaftsspiele - Billardspiele und Zubehör	St 1000 EUR	.	.	.	1
3240 42 300	- Spiele, mit Münzen oder Spielmarken betrieben (ohne Kegelanlagen), Teile dafür	St 1000 EUR	47 823 131 112	36 138 71 613	29 060 50 756	5
3240 42 500	- Elektrische Auto-Rennspiele, die den Charakter von Gesellschaftsspielen haben	St 1000 EUR	-	-	-	-
3250 11 300	Medizinische und zahnmedizinische Apparate und Materialien Medizinische, chirurgische und zahnärztliche Instrumente, Apparate und Geräte Andere Instrumente, Apparate und Geräte, für zahnärztliche Zwecke, Teile und Zubehör - Dentalbohrmaschinen, auch mit Sockel und eingebauten anderen zahnärztlichen Ausrüstungen	1000 St 1000 EUR	.	.	.	4
3250 11 505	- - Zahnärztliche Zangen, Modellier- und Polierinstrumente u.ä. Dentalinstrumente	1000 St 1000 EUR	17 074 31 952	17 588 33 818	17 514 33 708	14
3250 11 509	- - Andere zahnärztliche Instrumente, Apparate und Geräte, a.n.g.	1000 St 1000 EUR	21 512 87 193	23 465 111 241	21 042 83 397	25
3250 12 000	Sterilisierapparate für medizinische oder chirurgische Zwecke oder für Laboratorien	1000 St 1000 EUR	5 15 179	6 15 021	6 14 346	9
3250 13 110	Spritzen, Nadeln, Katheter, Kanülen - Spritzen, Nadeln, Katheter, - - Spritzen, auch mit Nadeln u.dgl.; andere augenärztliche u.ä. Kanülen u.dgl.	1000 St 1000 EUR	.	598 837 28 055	557 349 26 470	15
3250 13 130	Instrumente, Apparate und Geräte, für medizinische und chirurgische Zwecke, a.n.g., Teile und Zubehör - - Hohladeln aus Metall	1000 St 1000 EUR	.	.	.	6
3250 13 150	- - Operationsnähadeln	1000 St 1000 EUR	11 446 3 059	13 219 3 554	12 229 3 310	4
3250 13 170	- - Katheter, Kanülen u.dgl.	1000 St 1000 EUR	292 394 87 765	319 588 99 713	352 711 94 451	40

## 3 Produktion nach Güterarten - Deutschland

Melde-Nr.	Bezeichnung	Einheit	3. Vj 2010	2. Vj 2011	3. Vj 2011	3. Vj 2011 Anzahl der Unternehmen
1	2	3	4	5	6	7
3250 13 200	- Andere augenärztliche Instrumente, Apparate und Geräte	1000 St 1000 EUR	149 45 431	202 47 933	206 47 618	13
3250 13 330	- Blutdruckmessgeräte, Endoskope - - Blutdruckmessgeräte	1000 St 1000 EUR	257 6 605	292 7 659	245 5 735	4
3250 13 350	- - Endoskope für medizinische Zwecke	1000 St 1000 EUR	156 119 473	191 136 124	168 129 480	14
3250 13 400	- Fieberthermometer	1000 St 1000 EUR	.	.	.	1
3250 13 530	- Künstliche Nieren; Apparate und Geräte, für Diathermie - - Künstliche Nieren	1000 St 1000 EUR	.	.	.	7
3250 13 550	- - Apparate und Geräte für Diathermie, (einschl. Ultraschalltherapiegeräte [ohne Nierensteinertrümmerer])	1000 St 1000 EUR	- 1 094	- 1 372	- 1 587	4
3250 13 630	- Transfusionsgeräte (einschl. Infusionsgeräten); Apparate und Geräte für Anästhesie - - Transfusionsgeräte (einschl. Infusionsgeräten)	1000 St 1000 EUR	294 308 158 844	327 348 168 211	318 427 166 516	15
3250 13 650	- - Apparate und Geräte für Anästhesie	1000 St 1000 EUR	.	.	.	6
3250 13 730	- - - Andere Apparate und Geräte, für medizinische und chirurgische Zwecke - - Lithotripsie-Geräte mit Ultraschall	1000 St 1000 EUR	- 9 421	- 9 261	- 11 329	4
3250 13 793	- - - elektromedizinisch und -chirurgisch arbeitend	1000 St 1000 EUR	190 67 901	184 70 593	216 72 522	28
3250 13 795	- - - Chirurgische Scheren, Zangen, Nadelhalter u.ä. chirurgische Instrumente	1000 St 1000 EUR	8 470 109 583	9 136 127 867	9 255 124 178	64
3250 13 799	- - - Andere Apparate und Geräte, für medizinische und chirurgische Zwecke, a.n.g.	1000 St 1000 EUR	172 931 432 569	530 919	526 786	111
3250 13 800	- Zentrifugen für Laboratorien	1000 St 1000 EUR	30 31 770	40 33 575	36 33 959	5
3250 21 303	Mechanotherapie- und Massageapparate und -geräte; Apparate und Geräte für die Psychotechnik, Atmungstherapie; Zubehör, Prothesen und orthopädische Vorrichtungen Mechanotherapie- und Massageapparate und -geräte; Apparate und Geräte für die Psychotechnik, Atmungstherapie; Gasmasken u.ä., Teile und Zubehör - Mechanotherapie- und Massageapparate und -geräte; Apparate und Geräte für die Psychotechnik und Atmungstherapie - - Elektrische Vibrations-Massagegeräte	1000 St 1000 EUR	8 1 255	8 1 449	7 1 420	6
3250 21 305	- - - Andere Apparate und Geräte für Mechanotherapie und Psychotechnik	1000 St 1000 EUR	3 3 294	3 4 214	2 3 286	6
3250 21 800	- Apparate und Geräte für Ozon-, Sauerstoff- oder Aerosoltherapie, Beatmungsapparate zur Wiederbelebung und andere Apparate und Geräte für Atmungstherapie	1000 St 1000 EUR	.	1 707 41 602	2 719 43 525	13

Melde-Nr.	Bezeichnung	Einheit	3. Vj 2010	2. Vj 2011	3. Vj 2011	3. Vj 2011 Anzahl der Unternehmen
1	2	3	4	5	6	7
	Künstliche Gelenke; orthopädische Vorrichtungen; künstliche Zähne und andere Waren der Zahnprothetik; künstliche Körperteile und Organe, a.n.g.					
3250 22 350	- - Künstliche Gelenke	1000 St 1000 EUR	589 109 467	714 133 741	648 126 008	16
3250 22 390	- - Andere Apparate und Vorrichtungen für orthopädische Zwecke oder zum Behandeln von Knochenbrüchen	1000 EUR	174 941	222 245	218 466	148
3250 22 530	- Waren der Zahnprothetik - - Künstliche Zähne aus Kunststoffen	100 St 1000 EUR	102 476 17 458	100 526 18 224	107 694 18 662	32
3250 22 550	- - Künstliche Zähne aus anderen Stoffen	100 St 1000 EUR	12 281 6 476	12 376 6 970	11 325 6 594	24
3250 22 590	- - Andere Waren der Zahnprothetik	1000 EUR	218 767	242 937	226 772	435
3250 22 901	- Andere Prothesen und andere Waren der Prothetik	1000 EUR	102 699	114 996	112 921	110
3250 22 905	- Andere Vorrichtungen zum Beheben von Funktionsschäden oder Gebrechen	1000 EUR	65 686	75 802	79 758	35
3250 23 000	Teile und Zubehör für Prothesen und orthopädische Vorrichtungen	1000 EUR	10 853	13 381	11 883	10
	Möbel für die Human-, Zahn- und Tiermedizin oder die Chirurgie; Friseurstühle und ähnliche Stühle, mit Schwenk-, Kipp- und Hebevorrichtung; Teile dafür					
3250 30 300	- Dental, Friseurstühle o.ä. Stühle und Teile dafür	1000 St 1000 EUR	12 7 898	13 7 344	13 7 108	11
3250 30 500	- Andere Möbel für die Medizin oder Chirurgie und Teile dafür	1000 St 1000 EUR	593 110 539	485 118 400	581 112 948	40
	Brillen, Brillengläser, Teile dafür Kontaktlinsen, Brillengläser					
3250 41 300	- Kontaktlinsen	1000 St 1000 EUR	. 23 982	. 27 724	. 30 611	3
	- Brillengläser aus Glas oder anderen Stoffen	1000 St 1000 EUR	- -	- -	- -	-
3250 41 530	- - ohne Korrektionswirkung, beide Flächen fertig bearbeitet	1000 St 1000 EUR	. .	. .	. .	2
3250 41 550	- - Einstärkengläser (unifokal), mit Korrektionswirkung, beide Flächen fertig bearbeitet	1000 St 1000 EUR	3 516 37 457	3 761 41 175	3 554 37 936	16
3250 41 590	- - Mehrstärkengläser und Progressivgläser (Gleitsichtgläser), mit Korrektionswirkung, beide Flächen fertig bearbeitet	1000 St 1000 EUR	2 408 92 685	2 442 91 835	2 462 93 534	16
3250 41 700	- Andere Brillengläser aus Glas oder anderen Stoffen, mit Korrektionswirkung, eine Fläche fertig bearbeitet	1000 St 1000 EUR	. .	. .	. .	2
	Brillen (Korrektions-, Schutz- u.a. Brillen) u.ä. Waren					
3250 42 500	- Sonnenbrillen	1000 St 1000 EUR	38 .	69 .	49 .	4
3250 42 900	- Andere Brillen u.ä. Waren	1000 St 1000 EUR	3 135 91 752	2 892 80 918	3 034 83 745	7
	Fassungen für Brillen oder für ähnliche Erzeugnisse					
3250 43 500	- aus Kunststoffen	1000 St 1000 EUR	39 957	46 1 454	38 1 050	5
3250 43 900	- aus anderen Stoffen (z.B. aus Metall oder Nichtmetall)	1000 St 1000 EUR	103 3 876	170 8 538	141 7 017	7
3250 44 000	Teile für Brillenfassungen oder für ähnliche Erzeugnisse	1000 EUR	15 769	15 854	15 750	7
	Andere Waren für medizinische oder chirurgische Zwecke					
3250 50 100	- Zahnzement und andere Zahnfüllstoffe; Zement zum Wiederherstellen von Knochen	1000 EUR	76 735	90 147	79 767	15



Melde-Nr.	Bezeichnung	Einheit	3. Vj 2010	2. Vj 2011	3. Vj 2011	3. Vj 2011 Anzahl der Unternehmen
1	2	3	4	5	6	7
3250 50 200	- Zubereitungen in Form von Gelen, die in Human- oder Veterinärmedizin als Gleitmittel für Körperteile bei chirurgischen Operationen, medizinischen Untersuchungen oder als Kontaktmittel zwischen Körper und medizinischen Geräten verwendet werden	t 1000 EUR	.	.	.	3
3250 50 300	- Nahtmaterial u. Klebstoffe für org. Gewebe, steril, für die Chirurgie zum Schließen von Wunden (ausg. steriles Catgut); sterile Laminariastifte und -tampons, resorbierbare blutstillende Einlagen für chirurgische oder zahnärztliche Zwecke; sterile Adhäsionsbarrieren zu chirurgischen oder zahnärztlichen Zwecken auch resorbierbar	1000 EUR	33 977	36 910	34 667	6
	Sonstige Erzeugnisse					
	Besen und Bürsten					
	Besen und Bürstenwaren, für Straßen- und Haushaltsreinigung, Tierpflege u.a.; Wischer aus Kautschuk oder ähnlichen geschmeidigen Stoffen					
3291 11 100	- Besen, aus Reisig oder anderen pflanzlichen Stoffen, gebunden, auch mit Stiel	1000 St 1000 EUR	.	.	.	1
3291 11 300	- Von Hand zu führende mechanische Fußbodenkehrer ohne Motor	1000 St 1000 EUR	.	.	.	1
	- Bürstenwaren für die Straßen- und Haushaltsreinigung (einschl. Schuh- und Kleiderbürsten); Bürsten für die Tierpflege					
3291 11 505	- - für die Straßenreinigung	1000 St 1000 EUR	2 389 5 682	2 810 6 408	2 981 6 758	11
3291 11 509	- - für die Haushaltsreinigung und für die Tierpflege	1000 St 1000 EUR	9 968 11 115	10 115 12 375	10 361 11 615	14
3291 11 900	- Andere Besen und Bürsten, a.n.g.; Wischer aus Kautschuk oder ähnlichen geschmeidigen Stoffen	1000 St 1000 EUR	973 3 668	901 3 865	1 016 3 848	6
	Bürsten und Pinsel zur Körperpflege (einschl. Zahnbürsten); Pinsel für Kunstmaler, Schreibpinsel u.ä.					
	Pinsel zum Auftragen von kosmetischen Erzeugnissen					
3291 12 100	- Zahnbürsten	1000 St 1000 EUR	93 513 25 288	95 235 26 933	98 221 27 480	5
	- Rasierpinsel, Haar- u.a. Bürsten zur Körperpflege					
3291 12 350	- - Haarbürsten	1000 St 1000 EUR	.	.	.	2
3291 12 370	- - Rasierpinsel u.a. Bürsten zur Körperpflege (ohne Haarbürsten)	1000 St 1000 EUR	6 426 1 894	10 879 2 290	8 836 2 301	11
3291 12 500	- Pinsel für Kunstmaler und Schreibpinsel	1000 St 1000 EUR	7 945 4 797	8 059 4 457	8 479 5 216	10
3291 12 700	- Pinsel zum Auftragen von kosmetischen Erzeugnissen	1000 St 1000 EUR	211 017 39 984	173 961 25 683	184 799 34 196	10
	Andere Bürsten und Pinsel, a.n.g.					
	- Bürsten und Pinsel zum Auftragen von Anstrichfarben, Lack oder dergleichen					
3291 19 303	- - Bürsten (z.B. Deckenbürsten)	1000 St 1000 EUR	285 553	313 574	300 566	4
3291 19 305	- - Pinsel	1000 St 1000 EUR	7 821 4 628	9 184 5 289	7 720 5 482	7
3291 19 500	- Kissen und Roller zum Anstreichen	1000 St 1000 EUR	43 633 12 756	50 543 11 489	43 945 10 941	4
3291 19 700	- Bürsten, die Teile von Maschinen, Apparaten oder Fahrzeugen sind	1000 St 1000 EUR	67 146 41 463	51 703 42 606	55 076 44 822	17
	Sonstige Erzeugnisse, a.n.g.					
	Sicherheitshandschuhe aus Leder oder rekonstituiertem Leder sowie Sicherheitskopfbedeckungen aus Kunststoff u.a. Material; andere Hüte und Kopfbedeckungen, aus Kautschuk oder Kunststoffen					
3299 11 300	- Schutzhandschuhe aus Leder oder rekonstituiertem Leder, für alle Berufe	Paar 1000 EUR	.	.	.	2

## 3 Produktion nach Güterarten - Deutschland

Melde-Nr.	Bezeichnung	Einheit	3. Vj 2010	2. Vj 2011	3. Vj 2011	3. Vj 2011 Anzahl der Unternehmen
1	2	3	4	5	6	7
3299 11 500	- Sicherheitskopfbedeckungen aus Kunststoff, Metall u.a. Stoffen	1000 St 1000 EUR	886 6 749	1 582 19 340	1 326 16 120	5
3299 11 900	- Andere Hüte und Kopfbedeckungen, aus Kautschuk oder Kunststoff	1000 St 1000 EUR	- -	- -	- -	-
3299 12 103	Kugelschreiber; Schreiber und Markierstifte, mit Filzspitze o.a. poröser Spitze; Füllbleistifte - Kugelschreiber - - mit Tinte	1000 St 1000 EUR	19 850 39 473	17 641 43 560	15 921 46 961	9
3299 12 105	- - mit Schaft oder Kappe aus Edelmetallen oder Edelmetallplattierungen (ohne solche mit Tinte)	1000 St 1000 EUR	20 476	37 1 200	37 1 278	3
3299 12 107	- - mit auswechselbarer Mine (ohne solche mit Tinte oder Schaft oder Kappe aus Edelmetallen oder Edelmetallplattierungen)	1000 St 1000 EUR	85 619 18 311	87 641 22 613	77 514 22 430	13
3299 12 109	- - Andere Kugelschreiber	1000 St 1000 EUR	. .	. .	. .	3
3299 12 300	- Schreiber und Markierstifte, mit Filzspitze oder anderer poröser Spitze	1000 St 1000 EUR	166 436 45 285	174 706 50 641	140 560 42 554	14
3299 12 500	- Füllbleistifte (Dreh- und Druckstifte)	1000 St 1000 EUR	2 223 3 322	2 803 3 823	2 036 3 128	9
3299 13 300	Füllfederhalter u.a. Füllhalter - Füllfederhalter u.a. Füllhalter zum Zeichnen mit Tusche	1000 St 1000 EUR	163 829	117 622	159 702	4
3299 13 505	- Andere Füllfederhalter u.a. Füllhalter - - mit Schaft oder Kappe aus Edelmetallen oder Edelmetallplattierungen (ohne solche zum Zeichnen mit tusche)	1000 St 1000 EUR	. .	129 12 133	156 12 475	4
3299 13 509	- - Andere Füllfederhalter u.a. Füllhalter (ohne solche zum Zeichnen mit Tusche)	1000 St 1000 EUR	2 620 8 020	3 738 9 811	1 980 7 412	7
3299 14 100	Zusammenstellungen von Schreibgeräten; Minen für Kugelschreiber; Schreibfedern und Teile für Schreibgeräte - Zusammenstellungen von Kugelschreibern, Füllhaltern und/oder Füllbleistiften	kg 1000 EUR	. 733	94 649 2 213	59 963 1 382	5
3299 14 300	- Minen für Kugelschreiber, aus Kugeln und Tintenbehälter bestehend	1000 St 1000 EUR	10 569 2 928	16 801 4 008	13 274 3 283	4
3299 14 500	- Schreibfedern und Schreibfederspitzen; Teile von Kugelschreibern, Füllhaltern, Füllbleistiften u. dgl.	1000 EUR	20 031	21 550	19 702	21
3299 15 100	Blei-, Kopier- und Farbstifte, Griffel, Minen für Stifte, Pastellstifte, Zeichenkohle, Schreib- oder Zeichenkreide und Schneiderkreide - Stifte mit festem Schutzmantel (Blei-, Kopier- und Farbstifte)	1000 St 1000 EUR	130 961 16 533	190 870 25 648	. .	3
3299 15 300	- Minen für Stifte	1000 St 1000 EUR	. .	. .	. .	4
3299 15 500	- Schreib- oder Zeichenkreide, Schneiderkreide u.ä.	kg 1000 EUR	106 098 1 144	112 230 1 046	112 917 811	3
3299 16 100	Schiefertafeln und Tafeln zum Schreiben oder Zeichnen; Datumstempel, Petschafte, Nummernstempel und dergleichen; Farbbänder für Schreibmaschinen u.ä. Farbbänder; Stempelkissen - Schiefertafeln und Tafeln zum Schreiben oder Zeichnen, auch gerahmt	1000 St 1000 EUR	66 7 337	32 4 335	26 7 131	10
3299 16 300	- Datumstempel, Petschafte, Nummernstempel u.ä. Waren, Zusammensetzstempel und Druckkästen, für den Handgebrauch	1000 EUR	4 240	3 888	3 793	16
3299 16 500	- Stempelkissen, auch getränkt, auch in Schachteln	1000 St 1000 EUR	. .	. .	. .	1

Melde-Nr.	Bezeichnung	Einheit	3. Vj 2010	2. Vj 2011	3. Vj 2011	3. Vj 2011 Anzahl der Unternehmen
1	2	3	4	5	6	7
3299 16 700	- Farbbänder für Schreibmaschinen u.ä. Farbbänder, mit Tinte oder anders für Abdrucke präpariert, auch auf Spulen oder in Kassetten	1000 St 1000 EUR	.	.	.	1
	Schirme; Stöcke, Peitschen u.ä. Waren; Druckknöpfe, Knöpfe, Reißverschlüsse; Teile dafür		.	.	.	
3299 21 300	Schirme; Stöcke, Peitschen u.ä. Waren - Regenschirme und Sonnenschirme (einschl. Stockschirme, Gartenschirme u.ä. Waren)	1000 St 1000 EUR	42 10 603	75 15 560	34 9 359	10
3299 21 500	- Gehstöcke, Sitzstöcke, Peitschen, Reitpeitschen u.ä. Waren	1000 St 1000 EUR	.	.	.	1
3299 22 000	Teile, Ausstattungen und Zubehör für Schirme, Stöcke und Peitschen (ohne Griffe und Knäufe)	1000 EUR	832	1 415	836	3
3299 23 301	Druckknöpfe und Teile dafür	1000 St 1000 EUR	1 203 838 9 372	.	.	3
3299 23 302	- - Knöpfe aus Kunststoff, nicht mit Spinnstoffen überzogen	1000 St 1000 EUR	42 744 2 310	49 767 3 450	44 789 2 763	6
3299 23 304	- - Andere Knöpfe	1000 St 1000 EUR	168 981 4 189	199 677 5 720	56 787 2 899	6
3299 23 306	- - mit Zähnen aus unedlen Metallen	1000 m 1000 St 1000 EUR	.	.	.	2 2
3299 23 307	- - mit Zähnen aus Kunststoff	1000 m 1000 St 1000 EUR	5 224 9 839 8 502	6 237 12 448 9 903	4 917 8 753 7 269	3 3
3299 24 300	Knopfformen u.a. Knopfteile, Knopffrohlinge; Teile für Reißverschlüsse - Knopfformen u.a. Knopfteile; Knopffrohlinge	kg 1000 EUR	.	.	.	2
3299 24 500	- Teile für Reißverschlüsse (einschl. Bänder und Streifen, aus unedlen Metallen oder Kunststoff)	1000 EUR	.	.	.	2
3299 30 000	Erzeugnisse aus Menschenhaaren oder Tierhaaren; ähnliche Erzeugnisse aus Spinnstoffen	1000 EUR	1 766	1 745	1 823	3
3299 41 100	Feuerzeuge, andere Anzünder, Pfeifen, Teile dafür; Erzeugnisse aus leicht entzündlichen Stoffen; Zündhölzer; flüssige Brennstoffe und brennbare Flüssiggase für Feuerzeuge oder Anzünder Feuerzeuge u.a. Anzünder; Tabakpfeifen (einschl. Pfeifenköpfen), Zigarren- und Zigarettenspitzen, Teile dafür	1000 St 1000 EUR	.	.	.	2
3299 41 300	- Feuerzeuge u.a. Anzünder, auch mechanisch oder elektrisch	1000 St 1000 EUR	.	.	.	2
3299 42 100	- Tabakpfeifen (einschl. Pfeifenköpfe), Zigarren- und Zigarettenspitzen und Teile dafür	kg 1000 EUR	.	.	.	4
3299 42 300	Zündmetalllegierungen, Erzeugnisse aus leicht entzündlichen Stoffen; Teile für Anzünder - Cer-Eisen u.a. Zündmetalllegierungen in jeder Form; Erzeugnisse aus leicht entzündlichen Stoffen	kg 1000 EUR	.	7 731 535 9 023	5 205 914 6 004	4
3299 43 000	- Teile für Anzünder (ohne Feuersteine und Dochte)	1000 EUR	-	-	-	
3299 51 303	Flüssige Brennstoffe und brennbare Flüssiggase für Feuerzeuge oder Anzünder, in Behältnissen mit einem Fassungsvermögen von 300 cm <sup>3</sup> oder weniger Andere Erzeugnisse, a.n.g. Fest-, Karnevals- o.a. Unterhaltungsartikel (einschl. Zauber- und Scherzartikeln) - Weihnachtsartikel	1000 St 1000 EUR	.	.	.	1
	- - aus Glas	1000 EUR	6 119	1 011	3 336	5

## 3 Produktion nach Güterarten - Deutschland

Melde-Nr.	Bezeichnung	Einheit	3. Vj 2010	2. Vj 2011	3. Vj 2011	3. Vj 2011 Anzahl der Unternehmen
1	2	3	4	5	6	7
3299 51 309	- - aus anderen Stoffen	1000 EUR	.	.	.	2
3299 51 505	- Festartikel für andere Feste, Karnevals- oder andere Unterhaltungsartikel - - aus Papier oder Pappe	1000 EUR	4 092	4 031	3 334	6
3299 51 509	- - aus anderen Stoffen	1000 EUR	2 184	589	2 024	3
3299 52 200	Frisierkämme, Einsteckkämme, Haarspangen u. dgl. aus anderem Material als Hartkautschuk oder Kunststoff; Haarnadeln, Frisiernadeln u.ä.; Parfümzerstäuber und Vorrichtungen und Köpfe dafür - Frisierkämme, Einsteckkämme, Haarspangen u.dgl. aus anderem Material als Hartkautschuk oder Kunststoff	kg 1000 EUR	-	-	-	-
3299 52 500	- Haarnadeln, Frisiernadeln, Haarklammern, Lockenwickler u.ä. Waren und Teile dafür	kg 1000 EUR	.	.	.	1
3299 52 800	- Parfümzerstäuber u.ä. Zerstäuber zu Toilettenzwecken, und Vorrichtungen und Köpfe dafür	kg 1000 EUR	-	-	-	-
3299 53 000	Instrumente, Apparate, Geräte und Modelle zu Vorführzwecken (z.B. beim Unterricht oder auf Ausstellungen)	1000 St 1000 EUR	1 228 45 576	1 048 49 338	1 412 63 274	30
3299 54 000	Kerzen (Lichte) aller Art und dergleichen	kg 1000 EUR	33 669 264 71 634	24 952 118 52 109	41 257 109 89 125	21
3299 55 000	Künstliche Blumen, künstliches Blattwerk und künstliche Früchte sowie Teile dafür, Waren daraus	1000 EUR	-	-	-	-
3299 59 100	Waren aus Därmen, Sehnen u.ä.; Vogelbälge; Elfenbein, Perlmutter und ähnliches, bearbeitet und Waren daraus; pflanzliche und mineralische Schnitzstoffe; Handsiebe; Vakuum-Isolierflaschen; Schneider- und Schaufensterpuppen und sonstige Waren, a.n.g. - Atmungsapparate und -geräte und Gasmasken (ohne Apparate und Geräte für Atmungstherapie sowie Schutzmasken, ohne mechanische Teile und ohne auswechselbares Filterelement)	1000 St 1000 EUR	758 54 203	688 54 779	671 50 498	6
3299 59 200	- Waren aus Därmen, Goldschlägerhäutchen, Blasen oder Sehnen	1000 EUR	-	-	-	-
3299 59 300	- Tierische Schnitzstoffe, bearbeitet und Waren daraus	1000 EUR	-	-	-	-
3299 59 400	- Pflanzliche oder mineralische Schnitzstoffe, bearbeitet und Waren daraus; geformte oder geschnitzte Waren, a.n.g.; nicht gehärtete Gelatine, bearbeitet und Waren daraus	1000 EUR	.	.	.	2
3299 59 500	- Handsiebe	1000 EUR	-	-	-	-
3299 59 600	- Vakuum-Isolierflaschen u.a. Vakuum-Isolierbehälter; Teile dafür (ohne Glaskolben)	1000 EUR	5 140	7 470	5 537	3
3299 59 700	- Schneiderpuppen, Schaufensterpuppen u.ä. Waren; bewegliche Figuren und Ausstellungsstücke für Schaufenster	1000 EUR	.	.	.	1
3299 59 800	- Globen, kartografisch, bedruckt (ohne Reliefgloben)	1000 St 1000 EUR	-	-	-	-
3299 60 000	Präparierung und Ausstopfung von Tieren (ausgenommen Vogelbälge)	1000 EUR	-	-	-	-
3299 99 000	Veredlung von Erzeugnissen dieser Güterabteilung (ohne Möbelveredlung und ohne Polsterung von Sitzmöbeln)	1000 EUR	10 016	9 584	11 770	20

Melde-Nr.	Bezeichnung	Einheit	3. Vj 2010	2. Vj 2011	3. Vj 2011	3. Vj 2011 Anzahl der Unternehmen
1	2	3	4	5	6	7
3311 11 000	Reparatur, Instandhaltung und Installation von Maschinen und Ausrüstungen (einschl. Wartung) Reparatur und Instandhaltung von Metallerzeugnissen, Maschinen und Ausrüstungen (einschl. Wartung) Reparatur und Instandhaltung von Metallerzeugnissen Reparatur und Instandhaltung von Konstruktionen und Konstruktionsteilen, aus Metall	1000 EUR	53 387	60 036	66 160	142
3311 12 001	Reparatur und Instandhaltung von Tanks, Sammelbehältern und ähnlichen Behältern, aus Metall - von Warenbehältern und Transportcontainern (z.B. Überseecontainern)	1000 EUR	10 031	9 687	9 519	17
3311 12 002	- von anderen Tanks, Sammelbehältern und ähnlichen Behältern, mit einem Fassungsvermögen von mehr als 300 l	1000 EUR	65 151	65 657	79 858	47
3311 12 005	- von Behältern mit einem Fassungsvermögen von 300 l oder weniger	1000 EUR	3 205	2 401	2 652	6
3311 13 000	Reparatur und Instandhaltung von Dampfkesseln (ohne Zentralheizungskessel) sowie an Rohrleitungsnetzen aus Metall in Industrieanlagen	1000 EUR	179 719	118 673	143 646	59
3311 19 001	Reparatur und Instandhaltung von anderen Metallerzeugnissen - von Formen zum Spritzgießen oder Formpressen für Kautschuk oder Kunststoff	1000 EUR	28 611	33 624	34 450	167
3311 19 002	- von ur- und umformenden Werkzeugen, z.B. von Formen zum Druckgießen für Metalle oder Hartmetalle sowie von Press-, Präge-, Tiefzieh-, Gesenkschmie-, de-, Stanz- oder Lochwerkzeugen	1000 EUR	10 875	10 791	14 362	55
3311 19 003	- von zerspanenden und anderen Werkzeugen (z.B. zum Nachschärfen, Nachschleifen)	1000 EUR	31 980	39 322	41 732	77
3311 19 009	- von sonstigen Metallerzeugnissen, a.n.g. (z.B. Panzerschränken, Türen und Fächern für Stahlkammern, Schiffsschrauben und Schraubenflügel dafür, Schließern, Schließanlagen u.a., Zentralheizungskesseln mit industrieller Kapazität)	1000 EUR	12 009	16 819	15 660	26
3312 11 001	Reparatur und Instandhaltung von Maschinen Reparatur und Instandhaltung von nicht wirtschaftszweigspezifischen Maschinen Reparatur und Instandhaltung von Verbrennungsmotoren und Turbinen (ohne Motoren für Luft- und Straßenfahrzeuge) - von Verbrennungsmotoren	1000 EUR	120 101	136 121	152 890	24
3312 11 002	- von Turbinen	1000 EUR	189 988	193 667	190 886	24
3312 12 101	Reparatur und Instandhaltung von hydraulischen und pneumatischen Komponenten und Systemen, anderen Pumpen, Kompressoren, Armaturen - Reparatur und Instandhaltung von Pumpen und Verdichtern - - von Druckluftmotoren und -zylindern, Hydropumpen, Hydromotoren, -zylindern, -systemen und -aggregaten	1000 EUR	22 435	15 576	17 727	47
3312 12 102	- - von Kompressoren und Vakuumpumpen	1000 EUR	35 356	35 658	41 170	54
3312 12 103	- - von anderen Pumpen	1000 EUR	62 864	58 627	63 657	89

## 3 Produktion nach Güterarten - Deutschland

Melde-Nr.	Bezeichnung	Einheit	3. Vj 2010	2. Vj 2011	3. Vj 2011	3. Vj 2011 Anzahl der Unternehmen
1	2	3	4	5	6	7
3312 12 205	- Reparatur und Instandhaltung von Armaturen u.ä. Apparaten - - von Ventilen für ölhydraulische und pneumatische Energieübertragung sowie Druckluftwartungseinheiten	1000 EUR	5 251	5 744	5 503	17
3312 12 209	- - von anderen Armaturen u.ä. Apparaten	1000 EUR	61 265	56 535	68 305	51
3312 13 000	Reparatur und Instandhaltung von Lagern, Getrieben, Zahnrädern und Antriebselementen	1000 EUR	42 736	47 555	48 643	43
3312 14 000	Reparatur und Instandhaltung von Öfen und Brennern	1000 EUR	57 667	57 835	53 016	64
3312 15 001	Reparatur und Instandhaltung von Hebezeugen und Fördermitteln (ohne solche von Aufzügen, Rolltreppen und Rollsteigen) - für den Bergbau	1000 EUR	16 779	14 699	14 787	21
3312 15 002	- für die Bauwirtschaft	1000 EUR	8 651	8 533	8 711	22
3312 15 009	- von anderen Hebezeugen und Fördermitteln	1000 EUR	201 180	210 156	229 079	226
3312 16 000	Reparatur und Instandhaltung von Büromaschinen (ohne Datenverarbeitungsgeräte und periphere Geräte)	1000 EUR	4 122	4 061	4 482	7
3312 17 000	Reparatur und Instandhaltung von handgeführten Werkzeugen mit Motorantrieb	1000 EUR	11 976	9 948	12 232	25
3312 18 001	Reparatur und Instandhaltung von kälte- und lufttechnischen Erzeugnissen (ohne solche für den Haushalt) - von Wärmeaustauschern (ohne solche für lufttechnische Erzeugnisse)	1000 EUR	8 027	11 429	14 105	21
3312 18 009	- von anderen kälte- und lufttechnischen Erzeugnissen für gewerbliche Zwecke	1000 EUR	98 667	115 174	125 832	108
3312 19 901	Reparatur und Instandhaltung von nicht wirtschaftszweigspezifischen Maschinen, a.n.g. - von Maschinen und Anlagen für die Behandlung durch Temperaturänderungen in der chemischen und verwandten Industrie; von Maschinen und Anlagen für die Wasserbehandlung, Gaserzeugung	1000 EUR	43 600	45 949	45 773	70
3312 19 902	- von Maschinen und Anlagen für die Behandlung durch Temperaturänderung im Nahrungs- und Genussmittelgewerbe (einschl. Verpackungsmaschinen)	1000 EUR	27 157	24 231	25 100	58
3312 19 903	- von Waagen für gewerbliche Zwecke	1000 EUR	12 308	10 715	12 757	11
3312 19 904	- von Maschinen und Anlagen zur Beschichtung mit Farben, Lacken, Leimen oder zum Aufdampfen von Metall im Vakuum	1000 EUR	7 241	11 904	11 111	9
3312 19 909	- von sonstigen Maschinen für unspezifische Verwendung, a.n.g. z.B. von nicht elektrischer Schweißtechnik	1000 EUR	84 580	85 588	96 083	154
3312 21 100	Reparatur und Instandhaltung von Maschinen für sonstige bestimmte Wirtschaftszweige Reparatur und Instandhaltung von Schleppern und anderen Zugmaschinen sowie anderen land- und forstwirtschaftlichen Maschinen, Apparaten und Geräten - von Schleppern und anderen Zugmaschinen	1000 EUR	3 257	5 262	5 045	24
3312 21 200	- von land- und forstwirtschaftlichen Maschinen, Apparaten und Geräten, a.n.g.	1000 EUR	15 924	16 965	15 627	64
3312 22 000	Reparatur und Instandhaltung von Werkzeugmaschinen zum Bearbeiten von Metallen	1000 EUR	193 106	210 315	238 568	250

## 3 Produktion nach Güterarten - Deutschland

Melde-Nr.	Bezeichnung	Einheit	3. Vj 2010	2. Vj 2011	3. Vj 2011	3. Vj 2011 Anzahl der Unternehmen
1	2	3	4	5	6	7
3312 23 001	Reparatur und Instandhaltung von Maschinen für die Metallherzeugung, Walzwerkseinrichtungen, Gießmaschinen - von Gießmaschinen für Gießereien	1000 EUR	5 491	8 960	5 969	12
3312 23 009	- von anderen Maschinen für die Metallherzeugung, Walzwerkseinrichtungen	1000 EUR	35 500	37 368	42 216	47
3312 24 003	Reparatur und Instandhaltung von Bergwerks-, Bau- und Baustoffmaschinen - von Aufbereitungs- und Formmaschinen für Gießereiformsande	1000 EUR	564	272	467	6
3312 24 005	- von Bau- und Baustoffmaschinen	1000 EUR	64 713	74 620	84 297	79
3312 24 009	- von Bergwerksmaschinen	1000 EUR	32 844	32 769	36 745	25
3312 25 000	Reparatur und Instandhaltung an Maschinen für die Nahrungs-, Futtermittel- und Getränkeherstellung und für die Tabakverarbeitung, a.n.g.	1000 EUR	39 198	39 831	43 879	96
3312 26 001	Reparatur und Instandhaltung an Maschinen für die Textil- und Bekleidungsherstellung, die Lederherzeugung und -verarbeitung sowie die Herstellung von Schuhen - für die Bekleidungsherstellung, die Lederherzeugung und -verarbeitung sowie die Herstellung von Schuhen	1000 EUR	.	.	.	5
3312 26 003	- für die Textilherstellung	1000 EUR	21 104	8 505	8 996	25
3312 27 000	Reparatur und Instandhaltung von Maschinen für die Papierherzeugung und -verarbeitung	1000 EUR	34 648	39 286	37 454	41
3312 28 000	Reparatur und Instandhaltung von Maschinen und Apparaten zum Be- oder Verarbeiten von Kunststoffen und Kautschuk	1000 EUR	26 791	26 497	29 464	63
3312 29 101	Reparatur und Instandhaltung von Maschinen für sonstige bestimmte Wirtschaftszweige, a.n.g. - Reparatur und Instandhaltung von Werkzeugmaschinen zum Bearbeiten von Holz, Kork, Steinen, Hartkautschuk oder ähnlichen harten Stoffen - - von Werkzeugmaschinen für mineralische Stoffe	1000 EUR	1 733	2 434	2 067	17
3312 29 102	- - von Werkzeugmaschinen für andere harte Stoffe	1000 EUR	17 338	15 058	18 025	37
3312 29 105	- von Spannzeugen	1000 EUR	1 434	941	1 422	7
3312 29 901	- Reparatur und Instandhaltung von Maschinen für sonstige bestimmte Wirtschaftszweige, a.n.g. - - für das Druckgewerbe	1000 EUR	13 614	11 565	12 314	32
3312 29 902	- - für Trockner und Oberflächentechnik	1000 EUR	3 278	4 358	3 788	14
3312 29 903	- - für die Halbleiterindustrie und die Flachbildherstellung	1000 EUR	24 347	29 037	28 700	19
3312 29 904	- - für die automatisierte Montagetechnik und Handhabung	1000 EUR	10 695	10 885	13 672	66
3312 29 905	- - für die chemische Industrie, a.n.g.	1000 EUR	54 121	63 543	64 484	26
3312 29 907	- - für andere Industrien	1000 EUR	122 856	133 086	134 283	217
3312 29 908	- - Allgemeine mechanische Reparatur, Instandhaltung, Service und Wartung von Maschinen	1000 EUR	38 886	65 664	64 503	113
3312 29 909	- - Reparatur und Instandhaltung von Auswuchtmaschinen; Glücksspieltischen, automatischen Kegelbahnen u.a. Gesellschaftsspielen, einschl. mechanischer Spiele der Meldenummer 2899 39 750	1000 EUR	.	.	.	2

Melde-Nr.	Bezeichnung	Einheit	3. Vj 2010	2. Vj 2011	3. Vj 2011	3. Vj 2011 Anzahl der Unternehmen
1	2	3	4	5	6	7
3313 11 103	Reparatur und Instandhaltung von elektronischen und optischen Geräten - Reparatur und Instandhaltung von Mess-, Kontroll-, Navigations- u. ä. Instrumenten und Vorrichtungen - - von elektrischen Instrumenten und Vorrichtungen	1000 EUR	74 878	86 467	89 232	158
3313 11 105	- - von feinmechanisch-optischen Instrumenten und Vorrichtungen	1000 EUR	26 865	24 259	24 348	52
3313 11 107	- - von Prüfmaschinen (einschl. Prüfständen)	1000 EUR	16 442	19 840	19 118	25
3313 11 200	- von industriellen Zeitmessinstrumenten und -geräten	1000 EUR	1 423	1 596	1 653	5
3313 12 000	Reparatur und Instandhaltung von medizinischen Geräten und orthopädischen Vorrichtungen (einschl. Waren der Zahnprothetik)	1000 EUR	109 294	115 021	120 200	107
3313 13 000	Reparatur und Instandhaltung von optischen und fotografischen Geräten für gewerbliche Zwecke	1000 EUR	30 237	33 826	40 523	19
3313 19 001	Reparatur und Instandhaltung von anderer elektronischer Ausrüstungsgegenstände für gewerbliche Zwecke - von industriellen Prozesssteuerungseinrichtungen (Dauerbetrieb-Steuerungseinrichtungen)	1000 EUR	11 202	8 755	7 298	30
3313 19 003	- von nachrichtentechnischen u.a. elektronischen Geräten und Einrichtungen (z.B. Kommunikationssysteme, Netzwerke, gewerbliche Ausrüstungen für Rundfunk, Fernsehen)	1000 EUR	226 539	185 473	238 125	61
3314 11 200	Reparatur und Instandhaltung von elektrischen Ausrüstungen Reparatur und Instandhaltung von Elektromotoren, Generatoren und Transformatoren sowie von Elektrizitätsverteilungs- und -schalteinrichtungen - von Elektromotoren, Generatoren und Transformatoren	1000 EUR	218 953	236 143	249 117	195
3314 11 500	- von Elektrizitätsverteilungs- und -schalteinrichtungen	1000 EUR	152 454	318 444	520 054	117
3314 19 001	Reparatur und Instandhaltung elektrischer Ausrüstungsgegenstände für gewerbliche Zwecke - von elektrischen Löt- und Schweißmaschinen, -apparaten und -geräten	1000 EUR	9 001	7 855	10 990	34
3314 19 002	- von elektrischen Geräten für gewerbliche Zwecke	1000 EUR	1 729	1 760	2 031	13
3314 19 008	- von anderen elektrischen Geräten, a.n.g.	1000 EUR	140 374	145 346	153 337	119
3315 10 101	Reparatur und Instandhaltung von Schiffen und Booten - Reparatur und Instandhaltung an Schiffen, Bohr- oder Förderplattformen und schwimmenden Vorrichtungen für zivile Zwecke (nicht an Yachten, anderen Freizeit- oder Sportbooten, Ruderbooten und Kanus)	1000 EUR	97 024	151 003	122 735	71
3315 10 300	- Reparatur und Instandhaltung sowie Umbau- und Ausbaurbeiten an Booten und Yachten	1000 EUR	33 597	63 026	45 684	26
3316 10 001	Reparatur und Instandhaltung von Luft- und Raumfahrzeugen sowie von Motoren und Triebwerken dafür, für zivile Zwecke	1000 EUR	1 369 162	1 404 910	1 397 684	52
3317 11 000	Reparatur und Instandhaltung von Fahrzeugen, a.n.g. Reparatur und Instandhaltung von Schienenfahrzeugen	1000 EUR	149 295	334 153	348 877	51
3317 19 000	Reparatur und Instandhaltung von sonstigen Fahrzeugen, a.n.g. (z.B. Behindertenfahrzeuge, Schubkarren, einrädriige Handtransportfahrzeuge, Gespannfahrzeuge für Tiere; ohne Reparatur und Instandhaltungen von Krafträdern)	1000 EUR	3 166	2 579	3 265	15



Melde-Nr.	Bezeichnung	Einheit	3. Vj 2010	2. Vj 2011	3. Vj 2011	3. Vj 2011 Anzahl der Unternehmen
1	2	3	4	5	6	7
	Reparatur und Instandhaltung von sonstigen Ausrüstungen					
3319 10 103	- Reparatur und Instandhaltung von sonstigen Ausrüstungen (ohne Reparatur von Persenning u.ä. und Campingausrüstungen und textilen Artikeln, a.n.g.) - - von Verpackungsmitteln, Lagerbehältern und Ladungsträgern aus Holz und von Holzwaren (ohne Gebrauchsgüter)	1000 EUR	9 115	10 865	9 605	20
3319 10 105	- - von Gütern der Abteilung 22, einschl. von Rohren, Schläuchen und Rohrnetzen aus Kunststoffen in Industrieanlagen	1000 EUR	7 076	8 799	8 913	7
3319 10 106	- - von Gütern der Abteilung 23	1000 EUR	-	-	-	
3319 10 108	- - Reparatur von Flippern und sonstigen Münzspielgeräten	1000 EUR	.	.	.	1
3319 10 200	- Reparatur von Persenning u.ä. und Campingausrüstungen und textilen Artikeln, z.B. von Netzen und Tauen	1000 EUR	.	.	.	4
	Installation von Maschinen und Ausrüstungen					
3320 11 000	Installation von Metallerzeugnissen Installation von Dampfkesseln (ohne Zentralheizungskessel), einschl. Verlegen von Rohrnetzen aus Metall in Industrieanlagen	1000 EUR	502 579	579 750	523 217	146
3320 12 001	Installation von anderen Metallerzeugnissen - von selbstproduzierten Metallkonstruktionen	1000 EUR	173 848	201 670	183 017	258
3320 12 005	- von Behältern aus Eisen oder Stahl mit einem Fassungsvermögen von 300 l oder weniger	1000 EUR	53	.	.	1
3320 12 006	- von sonstigen Metallerzeugnissen, a.n.g. (z.B. Panzerschränken, Türen und Fächern für Stahlkammern, Schiffsschrauben und Schraubenflügel dafür; Schlössern, Schließanlagen u.ä. Behälter von mehr als 300 l; industriellen Zentralheizungskesseln)	1000 EUR	7 372	19 017	15 026	18
3320 21 000	Installation von nicht wirtschaftszweigspezifischen Maschinen Installation von Büromaschinen	1000 EUR	.	.	.	2
	Installation von sonstigen nicht wirtschaftszweigspezifischen Maschinen, a.n.g.					
3320 29 101	- Installation von Verbrennungsmotoren und Turbinen (ohne Motoren für Luft- und Straßenfahrzeuge) - - von Verbrennungsmotoren	1000 EUR	17 771	21 616	19 662	4
3320 29 102	- - von Turbinen und windgetriebenen Stromerzeugungsaggregaten	1000 EUR	42 475	44 316	36 364	8
3320 29 203	- Installation von Pumpen und Kompressoren - - von Druckluftmotoren und -zylindern, Hydropumpen, Hydromotoren, -zylindern, -systemen und -aggregaten	1000 EUR	921	977	870	9
3320 29 204	- von Kompressoren und Vakuumpumpen	1000 EUR	13 820	12 172	17 564	18
3320 29 205	- von anderen Pumpen	1000 EUR	10 279	9 631	11 356	25
3320 29 300	- Installation von Öfen und Brennern	1000 EUR	6 046	4 368	4 974	23
3320 29 401	- Installation von Hebezeugen und Fördermitteln (ohne Aufzüge und Rolltreppen) - - für den Bergbau	1000 EUR	.	303	.	4
3320 29 403	- - für andere Zwecke	1000 EUR	49 850	63 065	83 824	90

Melde-Nr.	Bezeichnung	Einheit	3. Vj 2010	2. Vj 2011	3. Vj 2011	3. Vj 2011 Anzahl der Unternehmen
1	2	3	4	5	6	7
3320 29 501	- Installation von kälte- und luft-technischen Erzeugnissen, für gewerbliche Zwecke - - von Wärmeaustauschern (ohne solche für lufttechnische Anlagen)	1000 EUR	17 741	17 579	17 314	11
3320 29 502	- - von anderen kälte- und luft-technischen Erzeugnissen, für gewerbliche Zwecke	1000 EUR	121 923	122 372	132 801	84
3320 29 601	- Installation von Maschinen für spezifische Verwendung, a.n.g. - - von Waagen für gewerbliche Zwecke	1000 EUR	3 784	3 188	3 460	10
3320 29 602	- - von Verpackungsmaschinen	1000 EUR	67 939	79 533	63 842	50
3320 29 603	- - von Maschinen und Apparaten zur Beschichtung mit Farben, Lacken, Leimen oder zum Aufdampfen von Metall im Vakuum	1000 EUR	.	.	.	6
3320 29 604	- - von Maschinen und Apparaten für die chemische und verwandte Industrie, Wasserbehandlung, Gaserzeugung	1000 EUR	11 943	13 481	11 709	21
3320 29 606	- - von Armaturen und ähnlichen Apparaten für Rohr- und Schlauchleitungen, Dampfkesseln, Sammelbehältern oder ähnlichen Behältern aus Metall	1000 EUR	10 487	17 614	21 914	18
3320 29 607	- - von wärmewirtschaftlichen Maschinen für die Nahrungs- und Genussmittelindustrie	1000 EUR	10 187	10 338	10 579	11
3320 29 609	- - von sonstigen Maschinen für unspezifische Verwendung, a.n.g. (z.B. Maschinen zum Strahlen oder Verteilen, Verspritzen oder Zerstäuben von Flüssigkeiten oder Pulver)	1000 EUR	46 246	49 983	52 768	41
3320 29 700	- von Werkzeugmaschinen zum Bearbeiten von Holz, Kork, Bein, Kautschuk o.ä. harten Stoffen	1000 EUR	11 775	6 769	12 744	13
3320 31 000	Installation von Maschinen für sonstige bestimmte Wirtschaftszweige Installation von land- und forstwirtschaftlichen Maschinen, Apparaten und Geräten	1000 EUR	1 260	2 588	2 274	6
3320 32 001	Installation von metallbearbeitenden Werkzeugmaschinen - zum Bearbeiten von Metallen sowie zum Abtragen von Stoffen aller Art durch Laserstrahl, Ultraschall usw.	1000 EUR	25 945	33 551	35 457	50
3320 32 003	- zum Bearbeiten von mineralischen und zum Kaltbearbeiten von Glas	1000 EUR	3 087	4 380	3 433	7
3320 32 008	- zum anderen Bearbeiten	1000 EUR	9 294	10 542	11 374	9
3320 33 000	Installation von Maschinen für die Metallerzeugung, Walzwerkseinrichtungen, Gießmaschinen	1000 EUR	31 537	33 437	44 056	15
3320 34 003	Installation von Bau- und Bergwerksmaschinen - von Aufbereitungs- und Formmaschinen für Gießereiformsande	1000 EUR	660	1 116	3 303	5
3320 34 005	- von Bau- und Baustoffmaschinen	1000 EUR	14 455	13 395	19 000	26
3320 34 009	- von Bergwerksmaschinen	1000 EUR	1 476	1 975	2 143	8
3320 35 000	Installation von Maschinen für die Nahrungs-, Futtermittel- und Getränkeherstellung und die Tabakherstellung	1000 EUR	83 413	87 262	90 414	37
3320 36 001	Installation von Maschinen für Textil- und Bekleidungsherstellung, die Ledererzeugung und -verarbeitung sowie die Herstellung von Schuhen - von Spinnerei-, Weberei-, Strickerei- und Wirkereimaschinen	1000 EUR	2 947	1 102	3 504	4

## 3 Produktion nach Güterarten - Deutschland

Melde-Nr.	Bezeichnung	Einheit	3. Vj 2010	2. Vj 2011	3. Vj 2011	3. Vj 2011 Anzahl der Unternehmen
1	2	3	4	5	6	7
3320 36 008	- von anderen Maschinen für das Textil- und Bekleidungs-gewerbe sowie Maschinen zum Herstellen von Leder, Schuhen und Lederwaren	1000 EUR	.	.	.	8
3320 37 000	Installation von gewerblichen Maschinen und gewerblicher Ausrüstung für die Papiererzeugung und -verarbeitung	1000 EUR	9 187	9 296	8 383	24
3320 38 000	Installation von Maschinen und Apparaten zum Be- oder Verarbeiten von Kunststoffen und Kautschuk	1000 EUR	23 340	18 277	20 668	38
3320 39 001	Installation von Maschinen für sonstige bestimmte Wirtschaftszweige a.n.g. - für das Druckgewerbe	1000 EUR	24 046	27 841	26 382	17
3320 39 003	- zum Herstellen oder Warmbearbeiten von Glas oder Glaswaren	1000 EUR	1 401	828	576	5
3320 39 004	- für die Halbleiterindustrie und die Flachbildherstellung	1000 EUR	4 320	7 184	7 249	6
3320 39 005	- für die automatisierte Montage-technik und Handhabung	1000 EUR	66 540	69 921	75 501	39
3320 39 006	- von Trocknern sowie für Maschinen für die Oberflächenvorbehandlung, -behandlung oder -veredlung von Metallen	1000 EUR	3 568	1 695	4 638	6
3320 39 007	- für die chemische Industrie	1000 EUR	4 362	4 192	4 950	16
3320 39 008	- von anderen Maschinen für sonstige bestimmte Wirtschaftszweige, a.n.g., z.B. Auswuchtmaschinen	1000 EUR	50 281	57 519	71 151	74
3320 41 001	Installation von elektronischen und optischen Geräten Installation von medizinischen Apparaten und Geräten sowie von optischen und feinmechanischen Instrumenten - von medizinischen Apparaten und Geräten	1000 EUR	14 946	8 557	9 288	13
3320 41 003	- von optischen und feinmechanischen Instrumenten	1000 EUR	6 236	5 011	6 531	11
3320 42 001	Installation von elektronischen Ausrüstungsgegenständen für gewerbliche Zwecke - von nachrichtentechnischen Geräten und Einrichtungen (z.B. Kommunikationssysteme, Netzwerke usw.)	1000 EUR	256 964	223 670	225 714	53
3320 42 002	- von elektronischen Mess-, Kon-, troll-, Navigations- u.ä. Instrumenten und Vorrichtungen	1000 EUR	87 782	57 357	56 187	48
3320 42 004	- von gewerblichen Datenverarbeitungsgeräten und -einrichtungen	1000 EUR	4 356	4 676	6 122	9
3320 42 006	- von gewerblichen Ausrüstungen für Rundfunk, Fernsehen sowie Bild- und Tonaufzeichnung oder -wiedergabe	1000 EUR	44 548	52 988	39 281	11
3320 42 008	- von Prüfmaschinen (einschl. Prüfständen)	1000 EUR	7 053	6 499	5 690	16
3320 50 200	Installation von elektrischen Ausrüstungsgegenständen - von Elektromotoren, Generatoren und Transformatoren	1000 EUR	38 184	40 369	38 200	30
3320 50 500	- von Elektrizitätsverteilungs- und -schalteinrichtungen	1000 EUR	319 697	299 812	320 565	163
3320 50 901	- von anderen elektrischen Geräten, a.n.g. - - von elektrischen Löt- und Schweißmaschinen, -apparaten und -geräten	1000 EUR	446	.	.	2
3320 50 909	- - von anderen elektrischen Geräten, a.n.g.	1000 EUR	313 650	305 087	341 796	92

## 3 Produktion nach Güterarten - Deutschland

Melde-Nr.	Bezeichnung	Einheit	3. Vj 2010	2. Vj 2011	3. Vj 2011	3. Vj 2011 Anzahl der Unternehmen
1	2	3	4	5	6	7
3320 60 000	Planung und Installation von industriellen Prozesssteuerungseinrichtungen (Dauerbetrieb-Steuer-einrichtungen, auch für automatische Fertigungsanlagen, die aus verschiedenen Maschinen, Fördermitteln und zentralen Steuerungsgeräten bestehen)	1000 EUR	392 645	438 837	447 535	147
3320 70 001	Installation von sonstigen Erzeugnissen, a.n.g. - von Rohren und Schläuchen aus Kunststoffen, einschl. Verlegen von Rohrnetzen aus Kunststoffen in Industrieanlagen	1000 EUR	11 948	4 543	8 167	6
3320 70 003	- von industriellen Zeitmessinstrumenten und -geräten	1000 EUR	-	-	-	-
3320 70 009	- von sonstigen Erzeugnissen, a.n.g.	1000 EUR	24 413	20 945	22 097	14