

Produzierendes Gewerbe

Produktion des Verarbeitenden Gewerbes sowie des Bergbaus und der Gewinnung von Steinen und Erden



1. Vierteljahr 2010

Erscheinungsfolge: vierteljährlich
Erschienen am 08. Juli 2010
Artikelnummer: 2040310103214

Weitere Informationen zur Thematik dieser Publikation unter:
Telefon: +49 (0) 611/75 2941; Fax: +49 (0) 611/75 3953;
E-Mail: produktionserhebungen@destatis.de

© Statistisches Bundesamt, Wiesbaden 2010

Vervielfältigung und Verbreitung, auch auszugsweise, mit Quellenangabe gestattet.

Einführung

In der vorliegenden Veröffentlichung werden die Ergebnisse der **Vierteljährlichen Produktionserhebung** dargestellt. Der Bericht enthält die Ergebnisse für *Deutschland*. Ihr Nachweis erfolgt nach Menge und Wert in der tiefstmöglichen Gliederung für die 5 137 neunstelligen Güterarten. Für die 245 vierstelligen Güterklassen, die 29 zweistelligen Güterabteilungen, die Abschnitte "Bergbau und Gewinnung von Steinen und Erden" sowie "Verarbeitendes Gewerbe" und für die fünf Hauptgruppen (Endverwendungskategorien) wird dagegen nur der Wert in 1 000 Euro bzw. Mill. Euro nachgewiesen.

Als Grundlage der Erhebung und der Gliederung der Daten dient das "Güterverzeichnis für Produktionsstatistiken, Ausgabe 2009 (GP 2009)"¹⁾.

Unter der Internetadresse www.destatis.de finden Sie über den Pfad:

- „Grundlagen/ Klassifikationen/ Güter- und Wirtschaftszweigklassifikationen“ das Güterverzeichnis für Produktionsstatistiken, Ausgabe 2009 (GP 2009).
- „Services/ Publikationen/ Qualitätsberichte/ Industrie/ Verarbeitendes Gewerbe“ ausführliche Qualitätsberichte für die einzelnen Statistiken.
- „Themen/ Weitere Themen/ Industrie/ Verarbeitendes Gewerbe/ Infoblätter“ Hinweise zur Umstellung der Wirtschaftsklassifikationen ab Januar 2009.

Rechtsgrundlagen sind

- das Bundesstatistikgesetz (BStatG) vom 22. Januar 1987 (BGBl. I S. 462, 565), das zuletzt durch Artikel 3 des Gesetzes vom 7. September 2007 (BGBl. I S. 2246) geändert worden ist,
- das Gesetz über die Statistik im Produzierenden Gewerbe (ProdGewStatG) in der Fassung der Bekanntmachung vom 21. März 2002 (BGBl. I S. 1181), das zuletzt durch Artikel 4 des Gesetzes vom 17. März 2009 (BGBl. I S. 550) geändert worden ist,
- die Verordnung (EWG) Nr. 3924/91 des Rates vom 19. Dezember 1991 zur Einführung einer Gemeinschaftserhebung über die Produktion von Gütern (ABl. EG Nr. L 374 vom 19. Dezember 1991, S. 1), die zuletzt durch Nr. 4.1. des Anhangs der Verordnung (EG) Nr. 219/2009 des Europäischen Parlaments und des Rates vom 11. März 2009 (ABl. L 87 vom 31. März 2009, S. 109) geändert worden ist,
- die Verordnung (EG) Nr. 912/2004 der Kommission vom 29. April 2004 zur Durchführung der Verordnung (EWG) Nr. 3924/91 des Rates zur Einführung einer Gemeinschaftser-

hebung über die Produktion von Gütern (ABl. EU Nr. L 163 vom 29. April 2004, S. 71), die durch Artikel 7 der Verordnung (EG) Nr. 973/2007 der Kommission vom 20. August 2007 (ABl. EU Nr. L 216 vom 20. August 2007, S.10) geändert worden ist.

Der **Berichtskreis** der Vierteljährlichen Produktionserhebung umfasst Betriebe des Bergbaus und der Gewinnung von Steinen und Erden sowie des Verarbeitenden Gewerbes von Unternehmen des Produzierenden Gewerbes mit im Allgemeinen 20 und mehr Beschäftigten sowie Betriebe des Bergbaus und der Gewinnung von Steinen und Erden sowie des Verarbeitenden Gewerbes mit im Allgemeinen 20 und mehr Beschäftigten von Unternehmen aus den übrigen Wirtschaftsbereichen einschließlich des Produzierenden Handwerks. Die Erhebung wird in zwei Erhebungsphasen durchgeführt. Ab dem Berichtsjahr 2007 erfasst die Monatliche Produktionserhebung die Betriebe mit 50 und mehr tätigen Personen (Monatsmelder). Die Vierteljährliche Produktionserhebung umfasst alle übrigen Betriebe des vorgenannten Erhebungsbereichs (Vierteljahresmelder). Die Ergebnisse beider Erhebungen werden zur Darstellung der gesamten vierteljährlichen Produktion zusammengefasst.

Eine **Ausnahme** von dieser allgemeinen Abschneidegrenze "20 und mehr Beschäftigte" bilden ab dem Berichtsjahr 2007 weiterhin die folgenden Wirtschaftszweige der WZ 2008:

- 08.11 Gewinnung von Naturwerksteinen und Natursteinen, Kalk- und Gipsstein, Kreide und Schiefer,
- 08.12 Gewinnung von Kies, Sand, Ton und Kaolin,
- 10.91 Herstellung von Futtermitteln für Nutztiere,
- 10.92 Herstellung von Futtermitteln für sonstige Tiere,
- 11.06 Herstellung von Malz,
- 16.10 Sägewerke innerhalb des Wirtschaftszweiges „Säge-, Hobel- und Holzimprägnierwerke“,
- 23.63 Herstellung von Transportbeton.

In diesen Wirtschaftszweigen und bei den Sägewerken liegt die Abschneidegrenze bei "10 und mehr Beschäftigten".

Ab dem Berichtsjahr 2007 werden die Angaben zu den nachgewiesenen Ergebnissen nahezu vollständig im Rahmen der Vierteljährlichen Produktionserhebung erhoben. Lediglich in der Güterabteilung 19 (Kokereierzeugnisse und Mineralölerzeugnisse) werden Ergebnisse der Mineralölstatistik übernommen, die auf Grund des Gesetzes über die Erhebung von Meldungen der Mineralölwirtschaft (Mineralöldatengesetz) vom 20. Dezember 1988 (BGBl. I S. 2353) monatlich vom Mineralölwirtschaftsverband erhoben werden (Fachstatistikprinzip).

Für den Bereich 24.1 Roheisen, Stahl und Ferrolegierungen gibt es eine ergänzende Fachstatistik. Deren Ergebnisse werden in der Fachserie 4 Reihe 8.1 Eisen und Stahl (Eisenerzbergbau, eisenschaffende Industrie, Eisen-, Stahl- und Tempergießerei) veröffentlicht.

1) Das Güterverzeichnis enthält eine ausführliche Darstellung der Gliederungsgesichtspunkte, Definitionen einzelner Begriffe usw.. Aufsätze in "Wirtschaft und Statistik" 3/1994 S. 181 ff, 3/1995 S. 192 ff und 1/2009 S. 36 ff geben weitere Hinweise hierzu und zur europäischen Produktionsstatistik (PRODCOM).

Erläuterungen zu den verwendeten Begriffen

Zum Absatz bestimmte Produktion. Angaben, die in der Maßeinheitenspalte nicht besonders gekennzeichnet sind, beziehen sich auf die zum Absatz bestimmte Produktion. Diese umfasst im Allgemeinen den verkaufsfähigen, für den Markt vorgesehenen Produktionsausstoß (ohne Handelsware und umgepackte Ware) sowie den Eigenverbrauch. Sie wird meistens nach Menge und Wert dargestellt. Dem Wert der zum Absatz bestimmten Produktion liegen die im Berichtszeitraum erzielten oder erzielbaren Verkaufspreise ab Werk zu Grunde. Der Wert umfasst auch die Kosten der Verpackung, selbst wenn sie gesondert in Rechnung gestellt sind. Nicht einbezogen sind dagegen die in Rechnung gestellte Umsatz- und Verbrauchssteuer, gesondert in Rechnung gestellte Frachtkosten und Rabatte. Neben Mengen- und Wertangaben wird in der Veröffentlichung für die einzelnen Güterarten auch die Anzahl der produzierenden Unternehmen genannt.

Die Gesamtproduktion schließt neben der zum Absatz bestimmten Produktion auch die zur Weiterverarbeitung im berichtenden Betrieb, in einem anderen Betrieb desselben Unternehmens oder im Lohnauftrag in einem anderen Unternehmen bestimmte Produktion ein. Sie wird bei 1 179 Positionen des Güterverzeichnis nachgewiesen und ist in der Maßeinheitenspalte durch einen Stern (*) besonders gekennzeichnet. In diesen Fällen ist auch die zum Absatz bestimmte Produktion als "Darunterposition" getrennt aufgeführt.

Lohnarbeit liegt vor, wenn vom Auftraggeber unberechnet geliefertes Material be- oder verarbeitet wird. Als Wert gibt der Auftragnehmer die vom Auftraggeber gezahlte Vergütung an. Die Lohnarbeit ist wert- und mengenmäßig grundsätzlich in der zum Absatz bestimmten Produktion enthalten.

In der Güterabteilung 19 (Kokereierzeugnisse und Mineralölzeugnisse) wird die Produktion in Beteiligungsraffinerien als Lohnarbeit gemeldet.

Veredlung, Reparaturen und Instandhaltungen sowie Installationen und Montagen sind als Schlusspositionen der jeweiligen Güterabteilungen bzw. in der Güterabteilung 33 aufgeführt und werden im Allgemeinen nur wertmäßig dargestellt.

Ein Veredlungsvorgang liegt vor, wenn durch die Bearbeitung die Form des Erzeugnisses selbst erhalten bleibt. Es entsteht, anders als bei der Weiterverarbeitungsproduktion und bei der Lohnarbeit, kein neues Gut im Sinne des GP. Veredelt wird z.B. durch Färben, Imprägnieren, Appretieren, Bemalen, Vergolden, Ätzen, Lackieren, Prägen, Gravieren, Dekorieren (z.B. Glas, Porzellan) u.a..

Es wird zwischen

- Veredlung selbsthergestellter Erzeugnisse - (Betriebsveredlung),
 - Veredlung zugekaufter Erzeugnisse für eigene Rechnung (Eigenveredlung) und
 - Veredlung fremder Erzeugnisse im Lohnauftrag - (Lohnveredlung)
- unterschieden.

Reparaturen und Instandhaltungen sind Arbeiten, bei denen das reparierte Erzeugnis nur in geringem Umfang neu erstellt wird.

Installationen und Montagen sind der Zusammenbau von einzelnen Erzeugnissen zu einem Produkt, für das es im GP keine eigene Meldenummer gibt.

Es wird zwischen Installationen und Montagen

- fremdhergestellter und
- selbsthergestellter

Erzeugnisse unterschieden.

Erläuterungen zu den Ergebnissen

Wegen der statistischen Geheimhaltung betrieblicher Einzelangaben werden Daten für solche Erzeugnisse, die entweder von weniger als drei Unternehmen produziert wurden oder an deren Herstellung ein Unternehmen überwiegend beteiligt war, nicht veröffentlicht. Dies kann dazu führen, dass z.B. innerhalb einer vierstelligen Güterklasse die Angaben für eine weitere neunstellige Position geheim zu halten sind; diese fehlenden Daten sind aber in den Summen enthalten.

Geringfügige Abweichungen in den Summen sind auf Runden der Zahlen zurückzuführen; Differenzen gegenüber früheren Veröffentlichungen erklären sich durch zwischenzeitlich vorgenommene Korrekturen.

Die Bezeichnungen für die Güterarten (Spalte 2 in Tabelle 3) entsprechen den hierarchisch aufgebauten Bezeichnungen für die Güterabteilungen, -klassen und -arten des Güterverzeichnis für Produktionsstatistiken, Ausgabe 2009. Für eine sachgerechte Interpretation der Produktionsangaben zu den Güterarten ist es daher erforderlich, die Bezeichnung für eine Güterart in seinem vollständigen Aufbau über alle Hierarchiestufen zu lesen.

Die Ergebnisse können online heruntergeladen werden über die Internet-Startseite des Statistischen Bundesamtes www.destatis.de unter Verwendung des Pfades:

„Services/Publikationen/Fachveröffentlichungen/Industrie/Verarbeitendes Gewerbe/Konjunkturerhebungen/42131“ oder
„Datenbank/GENESIS-Online“.

Vergleichbare Jahresergebnisse der Europäischen Produktionsstatistik PRODCOM sind zu finden unter: <http://epp.eurostat.ec.europa.eu/newxtweb/>.

Abkürzungen


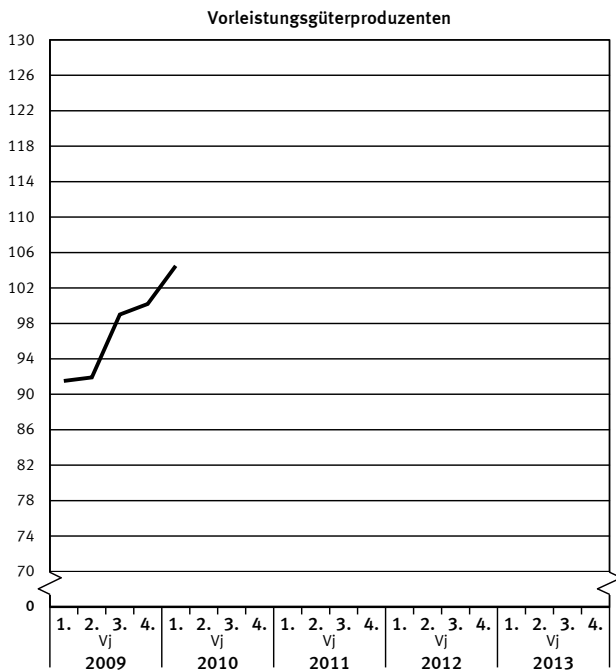
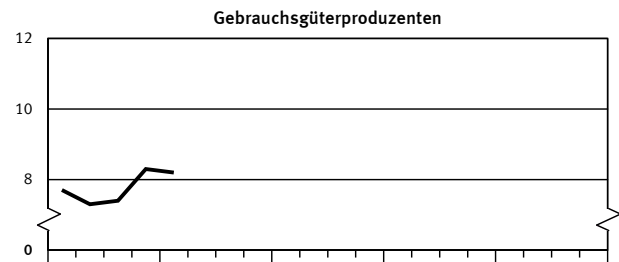

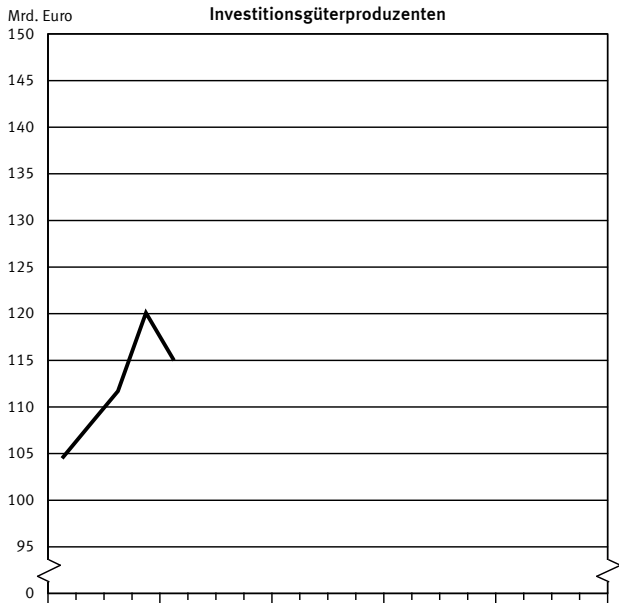
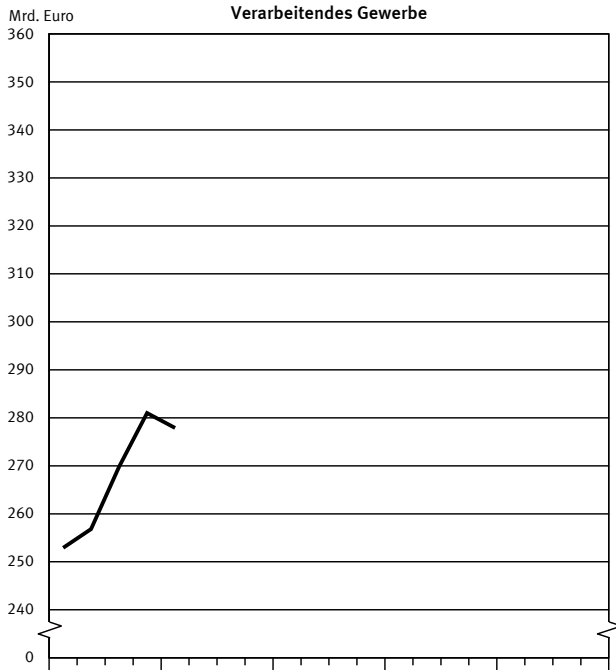
° C	= Grad Celsius	HSSN-	= Halogen-, Sulfo-, Nitro-, Nitroso- (-derivate)
%vol	= Volumenkonzentration bei 20° C	Hz	= Hertz
3 D	= Dreidimensionalität	i.A.E.	= in Aufmachungen für den Einzelverkauf
A	= Ampere	IP	= Isolationsprüfung
ADV	= Automatische Datenverarbeitung	ISO	= International Organization for Standardization
a.n.g.	= anderweitig nicht genannt	K ₂ CO ₃	= Kaliumcarbonat
Al ₂ O ₃	= Aluminiumoxid (Tonerde)	K ₂ O	= Kaliumoxid
B ₂ O ₃	= Bortrioxid	Kbit	= 1 024 bits
BaCO ₃	= Bariumcarbonat	kg	= Kilogramm
bar	= Bar (Druck-Einheit)	kJ	= Kilojoule
BIMOS	= Bipolar → MOS (integrierte Schaltungen)	km	= Kilometer
BRT	= Bruttoregistertonne	kN	= Kilonewton
BRZ	= Bruttoreaumzahl	KOH	= Kaliumhydroxid
bzw.	= beziehungsweise	Kt	= Karat
Ca	= Calcium	kV	= Kilovolt
CaO	= Calciumoxid	kVA	= Kilovoltampere
CD	= Compact Disc	kW	= Kilowatt
CD-ROM	= Compact Disc → ROM (optisches Speichermedium)	kWh	= Kilowattstunde
Cl	= Chlor	KWK-Anlagen	= Kraft-Wärme-Kopplungs- Anlagen
cm	= Zentimeter	l	= Liter
cm ²	= Quadratcentimeter	l Alk. 100 %	= Liter reiner Alkohol
cm ³	= Kubikcentimeter	Lade-t	= Ladetonne
CO ₂	= Kohlendioxid	LCD	= Liquid Crystal Displays
Cr	= Chrom	LED	= Light Emittend Displays
Cr ₂ O ₃	= Chromtrioxid	LNG	= Liquefied Natural Gases (Tanker)
DIN	= Deutsche Industrie Norm(en)	LPG	= Liquefied Petroleum Gases (Tanker)
DM	= Deutsche Mark	LWC	= Light Weight Coated
dtex	= Dezitex (längenbezogene Masse für textile Fasern und Garne)	m	= Meter
E ² PROM	= Electrically Erasable Programmable → ROM (integrierte Schaltungen)	m ²	= Quadratmeter
ECCS	= European Convention for Construction Steelwork	m ³	= Kubikmeter
EDV	= Elektronische Datenverarbeitung	MAG	= Metall-Aktivgas (Schweißverfahren)
eff.	= effektiv	mbar	= Millibar
EGKS	= Europäische Gemeinschaft für Kohle und Stahl (Montanunion)	Mbit	= 1 024 Kbits = 1 048 576 bits
einschl.	= einschließlich	Mg	= Magnesium
EPROM	= Erasable Programmable → ROM (integrierte Schaltungen)	mg	= Milligramm
etc.	= und so weiter (et cetera)	MgO	= Magnesiumoxid
EUR	= Euro (1 Euro = 1,95583 DM)	MIG	= Metall-Inertgas (Schweißverfahren)
EURATOM	= Europäische Atomgemeinschaft	mind.	= mindestens
F	= Fluor	mm	= Millimeter
Fe ₂ O ₃	= Eisenoxid	mm ²	= Quadratmillimeter
g	= Gramm	MOS	= Metall Oxid Semiconductor (integrierte Schaltungen)
GBq	= Gigabecquerel	MPa	= Megapascal
GHT	= Gewichtshundertteile	MWh	= Megawattstunde
h	= Stunde	N	= Stickstoff
H ₂ O ₂	= Wasserstoffperoxid	n.A.E.	= nicht in Aufmachungen für den Einzelverkauf
HCl	= Chlorwasserstoff	Na	= Natrium
HF	= Fluorwasserstoff	NaCl	= Natriumchlorid
hl	= Hektoliter	Na ₂ CO ₃	= Natriumcarbonat

Na ₂ O	= Natriummonoxid	SHP	= Siliconharzgebundene Putze
Na ₂ S ₂ O ₅	= Natriumdisulfit	SiO ₂	= Siliciumdioxid
NaOH	= Natriumhydroxid	SO ₂	= Schwefeldioxid
NE	= Nicht-Eisen	sog.	= sogenannte (m, n, r, s)
o. ä.	= oder ähnliche (m, n, r, s)	St	= Stück
P ₂ O ₅	= Phosphorpentoxid	t	= Tonne
PbO	= Bleimonoxid	TiO ₂	= Titandioxid
PbO	= Bleioxid	TJ	= Terajoule
PCB	= Polychlorierte Biphenyle	U	= Uran
pH	= Wasserstoffionen-Konzentration	u.	= und
Q.b.A.	= Qualitätswein bestimmter Anbaugebiete	u. ä.	= und ähnliche (m, n, r, s)
RAM	= Random Access Memory	u. a.	= und andere (m, n, r, s)
RES	= Resistance-Elektro-Schlacke (Schweißverfahren)	u. dgl.	= und dergleichen
rH	= Redoxpotential	UP	= Unter-Pulver (Schweißverfahren)
RHT	= Raumhundertteile	usw.	= und so weiter
ROM	= Read Only Memory	UV	= Ultraviolett
Ro-Ro	= Roll On / Roll Off (Schiffe)	V	= Volt
S	= Schwefel	VA	= Voltampere
s.	= siehe	W	= Watt
sec	= Sekunde	WIG	= Wolfram-Inertgas (Schweißverfahren)
SHF	= Siliconharzgebundene Farben	z. B.	= zum Beispiel

Zeichenerklärung

- = nichts vorhanden
- 0 = weniger als die Hälfte von 1 in der letzten besetzten Stelle, jedoch mehr als nichts
- . = Zahlenwert unbekannt oder geheimzuhalten
- X = Tabellenfeld gesperrt, weil Aussage nicht sinnvoll
- * = Gesamtproduktion

**Wert der zum Absatz bestimmten Produktion nach Abschnitten und Hauptgruppen
(Endverwendungskategorien)
Deutschland**



1) Energieerzeugung nur von Unternehmen des Verarbeitenden Gewerbes sowie des Bergbaus und der Gewinnung von Steinen und Erden.

**1 Wert der zum Absatz bestimmten Produktion nach Abschnitten und Hauptgruppen (Endverwendungskategorien)
Deutschland**

Jahr ----- Vierteljahr	Produktionswert der Abschnitte B und C insgesamt			Davon Erzeugnisse der Abschnitte						Erzeugnisse der Hauptgruppen		
				B Bergbau und Gewinnung von Steinen und Erden			C Verarbeitendes Gewerbe			Vorleistungsgüterproduzenten		
	Mill. EUR	Verände- rung ¹⁾	Anteil	Mill. EUR	Verände- rung ¹⁾	Anteil ²⁾	Mill. EUR	Verände- rung ¹⁾	Anteil ²⁾	Mill. EUR	Verände- rung ¹⁾	Anteil ²⁾
		%			%			%			%	
2009	1 067 034	-	100	6 533	-	0,6	1 060 501	-	99,4	382 625	-	35,9
2010												
2009												
1. Vj	254 507	-	100	1 592	-	0,6	252 915	-	99,4	91 520	-	36,0
2. Vj	258 485	-	100	1 682	-	0,6	256 803	-	99,4	91 930	-	35,6
3. Vj	271 442	-	100	1 662	-	0,6	269 780	-	99,4	99 029	-	36,5
4. Vj	282 602	-	100	1 597	-	0,6	281 005	-	99,4	100 147	-	35,4
2010												
1. Vj	279 401	+ 9,8	100	1 489	- 6,5	0,5	277 912	+ 9,9	99,5	104 477	+ 14,2	37,4
2. Vj												
3. Vj												
4. Vj												

Jahr ----- Vierteljahr	Erzeugnisse der Hauptgruppen											
	Investitionsgüter- produzenten			Gebrauchsgüterproduzenten			Verbrauchsgüter- produzenten			Energie ³⁾		
	Mill. EUR	Verände- rung ¹⁾	Anteil ²⁾	Mill. EUR	Verände- rung ¹⁾	Anteil ²⁾	Mill. EUR	Verände- rung ¹⁾	Anteil ²⁾	Mill. EUR	Verände- rung ¹⁾	Anteil ²⁾
		%			%			%			%	
2009	444 315	-	41,6	30 631	-	2,9	182 957	-	17,1	26 506	-	2,5
2010												
2009												
1. Vj	104 470	-	41,1	7 700	-	3,0	44 648	-	17,5	6 170	-	2,4
2. Vj	108 100	-	41,8	7 273	-	2,8	44 492	-	17,2	6 691	-	2,6
3. Vj	111 690	-	41,1	7 406	-	2,7	46 120	-	17,0	7 196	-	2,7
4. Vj	120 057	-	42,5	8 251	-	2,9	47 698	-	16,9	6 449	-	2,3
2010												
1. Vj	115 038	+ 10,1	41,2	8 150	+ 5,8	2,9	44 820	+ 0,4	16,0	6 916	+ 12,1	2,5
2. Vj												
3. Vj												
4. Vj												

- 1) Veränderung gegenüber entsprechendem Vorjahreszeitraum.
2) Anteil am Produktionswert der Abschnitte B und C insgesamt.
3) Energieerzeugung nur von Unternehmen des Verarbeitenden Gewerbes sowie des Bergbaus und der Gewinnung von Steinen und Erden.

2 Wert der zum Absatz bestimmten Produktion nach Güterklassen und Güterabteilungen
Deutschland

Güter- klasse abteilung	Bezeichnung	1. VJ 2009	4. VJ 2009	1. VJ 2010	1. VJ 2010 Anzahl der Unternehmen
		1000 EUR			
1	2	3	4	5	6
05	Kohle	.	.	.	4
0510	Steinkohle	-	-	-	-
0520	Braunkohle	.	.	.	3
0599	Veredlung von Erzeugnissen dieser Güterabteilung	.	.	.	1
06	Erdöl und Erdgas	520 444	380 861	407 718	5
0610	Erdöl	124 764	155 739	144 197	5
0620	Erdgas, verflüssigt oder gasförmig	395 679	225 122	263 521	5
07	Erze	-	-	.	1
0710	Eisenerze				
0721	Uran- und Thoriumerze				
0729	NE-Metallerze (ohne Uran- und Thoriumerze)	-	-	.	1
0799	Veredlung von Erzeugnissen dieser Güterabteilung				
08	Steine und Erden, sonstige Bergbauerzeugnisse	677 415	838 823	717 177	709
0811	Naturwerksteine und Natursteine, Kalk- und Gipssteine, Kreide und Schiefer	59 678	71 513	56 920	96
0812	Kies, Sand, Ton und Kaolin	327 252	550 013	303 992	604
0891	Chemische und Düngemittelminerale	54 232	49 948	69 599	14
0892	Torf	70 543	29 990	69 510	21
0893	Salz, reines Natriumchlorid (ohne Speisesalz)	133 574	103 274	176 975	10
0899	Steine und Erden, a.n.g. sonstige Bergbauerzeugnisse	32 136	34 086	40 181	22
09	Dienstleistungen für den Bergbau und für die Gewinnung von Steinen und Erden	127 139	112 039	90 467	17
0910	Dienstleistungen für die Erdöl- und Erdgasgewinnung	120 394	.	.	15
0990	Dienstleistungen für den sonstigen Bergbau und für die Gewinnung von Steinen und Erden	6 745	.	.	2
10	Nahrungs- und Futtermittel	26 733 330	29 064 318	26 883 602	4 877
1011	Fleisch (ohne Geflügel)	3 221 857	3 448 418	3 341 173	668
1012	Geflügelfleisch	693 067	741 857	728 232	145
1013	Verarbeitetes Fleisch	3 358 386	3 574 405	3 401 317	1 093
1020	Fischerzeugnisse u.a. Meeresfrüchte	476 972	471 546	457 174	84
1031	Verarbeitete Kartoffeln und Kartoffelerzeugnisse	261 799	292 397	277 547	64
1032	Frucht- und Gemüsesäfte, nicht gegoren, ohne Zusatz von Alkohol	494 526	445 269	430 766	106
1039	Verarbeitetes Obst und Gemüse, a.n.g.	709 252	861 417	709 782	195
1041	Öle und Fette (ohne Margarine und Nahrungsfette)	921 406	835 154	800 188	48
1042	Margarine und Nahrungsfette	205 300	204 089	196 415	11
1051	Milch und Milcherzeugnisse (ohne Speiseeis)	4 214 400	4 178 173	4 294 624	156
1052	Speiseeis, auch kakaohaltig	298 200	161 093	322 247	30
1061	Mahl- und Schälmlenerzeugnisse	768 485	714 852	686 118	123
1062	Stärke und Stärkeerzeugnisse	264 195	305 009	273 066	27
1071	Backwaren (ohne Dauerbackwaren)	2 959 644	3 158 743	3 035 620	2 382
1072	Dauerbackwaren	652 563	682 215	644 931	285
1073	Teigwaren	97 250	101 345	97 303	28
1081	Zucker	192 840	1 698 940	209 339	10
1082	Süßwaren (ohne Dauerbackwaren)	2 018 624	2 227 749	2 068 615	204
1083	Kaffee und Tee, Kaffee-Ersatz	802 223	683 839	641 186	61
1084	Würzen und Soßen	702 483	751 955	700 064	122
1085	Fertiggerichte	650 078	696 384	738 198	204
1086	Homogenisierte Nahrungsmittelzubereitungen, i.A.E., zur Ernährung von Kindern oder zum Diätgebrauch in Behältnissen mit einem Inhalt von 250 g oder weniger	179 880	163 586	162 636	19
1089	Sonstige Nahrungsmittel, a.n.g.	1 160 351	1 161 559	1 199 064	293
1091	Futtermittel für Nutztiere	966 874	930 629	951 598	146
1092	Futtermittel für sonstige Tiere, zubereitet (ohne Vormischungen)	409 654	455 890	448 737	73
1099	Veredlung von Erzeugnissen dieser Güterabteilung	53 023	117 805	67 663	19

2 Wert der zum Absatz bestimmten Produktion nach Güterklassen und Güterabteilungen
Deutschland

Güter- klasse abteilung	Bezeichnung	1. VJ 2009	4. VJ 2009	1. VJ 2010	1. VJ 2010 Anzahl der Unternehmen
		1000 EUR			
1	2	3	4	5	6
11	Getränke	3 601 924	3 744 297	3 583 299	597
1101	Spirituosen	222 987	248 304	220 357	55
1102	Traubenwein	240 879	373 893	260 107	38
1103	Apfelwein und sonstige Fruchtweine; alkoholhaltige Mischgetränke, a.n.g.	59 035	64 601	58 313	192
1104	Wermutwein und andere Weine aus frischen Weintrauben, aromatisiert	.	.	.	6
1105	Bier	1 235 457	1 318 033	1 228 265	289
1106	Malz	171 360	140 766	132 405	30
1107	Erfrischungsgetränke; natürliches Mineralwasser und sonstiges Wasser; abgefüllt	1 647 392	1 570 121	1 669 078	372
1199	Veredlung von Erzeugnissen dieser Güterabteilung, a.n.g.	.	.	.	1
12	Tabakerzeugnisse	709 366	733 182	623 878	21
1200	Tabakerzeugnisse (ohne Abfälle)	.	.	.	20
1299	Veredlung von Erzeugnissen dieser Güterabteilung	.	.	.	1
13	Textilien	2 026 262	2 131 640	2 260 738	799
1310	Textile Spinnstoffe und Garne	144 687	139 548	159 211	53
1320	Gewebe	326 754	325 939	359 855	125
1330	Textilveredlung	207 334	222 212	233 844	133
1391	Gewirke und Gestricke	109 598	112 202	118 132	52
1392	Konfektionierte Textilwaren (ohne Bekleidung)	323 113	359 928	339 087	252
1393	Teppiche und textile Fußbodenbeläge	164 811	178 782	176 056	41
1394	Seilerwaren	33 361	29 433	36 648	30
1395	Vliesstoffe (auch getränkt, bestrichen, bezogen oder mit Lagen versehen) und Erzeugnisse daraus (ohne Bekleidung)	274 828	277 615	304 332	58
1396	Technische Textilien	371 131	418 742	455 352	155
1399	Sonstige Textilwaren, a.n.g.	70 644	67 239	78 221	47
14	Bekleidung	425 427	374 233	421 957	237
1411	Bekleidung aus Leder oder rekonsti- tutiertem Leder (ohne Bekleidungs- zubehör, Schuhe und Kopfbedeckungen)	5 262	3 953	5 568	7
1412	Arbeits- und Berufsbekleidung	22 840	22 944	22 193	28
1413	Sonstige Oberbekleidung (ohne Arbeits- und Berufsbekleidung)	162 423	114 887	158 006	73
1414	Wäsche	79 778	73 693	73 764	77
1419	Bekleidung und Bekleidungs- zubehör, a.n.g.	42 719	45 022	45 926	64
1420	Pelzwaren	.	.	.	3
1431	Strumpfwaren	93 520	96 000	100 456	22
1439	Bekleidung a.n.g., aus Gewirken oder Gestricken	17 340	15 367	14 376	28
1499	Veredlung von Erzeugnissen dieser Güterabteilung (ohne Bekleidung aus textilen Stoffen)	.	.	.	3
15	Leder und Lederwaren	296 371	315 819	333 463	154
1511	Leder und Lederfaserstoff; zugerichtete und gefärbte Felle	48 295	62 289	68 692	14
1512	Lederwaren (ohne Lederbekleidung und Schuhe)	69 074	65 333	69 018	65
1520	Schuhe	173 831	180 597	187 885	75
1599	Veredlung von Erzeugnissen dieser Güterabteilung	5 171	7 600	7 869	5
16	Holz sowie Holz- und Korkwaren (ohne Möbel); Flecht- und Korbmacherwaren	3 164 948	3 614 796	3 312 042	1 325
1610	Holz, gesägt und gehobelt	736 611	901 760	829 730	454
1621	Furnier-, Sperrholz-, Holzfaser- und Holzspanplatten	979 814	965 248	979 147	114
1622	Parkettböden	56 363	58 433	59 194	20
1623	Konstruktionsteile, Fertigbauteile, Ausbauelemente und Fertigteilbauten aus Holz	978 675	1 261 618	1 003 197	568
1624	Verpackungsmittel, Lagerbehälter und Ladungsträger, aus Holz	206 137	211 285	218 604	178
1629	Holzwaren a.n.g.; Kork-, Flecht- und Korbmacherwaren (ohne Möbel)	174 121	181 724	187 380	193
1699	Veredlung von Erzeugnissen dieser Güterabteilung	33 228	34 728	34 789	27

2 Wert der zum Absatz bestimmten Produktion nach Güterklassen und Güterabteilungen
Deutschland

Güter- klasse abteilung	Bezeichnung	1. VJ 2009	4. VJ 2009	1. VJ 2010	1. VJ 2010 Anzahl der Unternehmen
		1000 EUR			
1	2	3	4	5	6
17	Papier, Pappe und Waren daraus	7 551 842	7 834 046	8 083 587	1 019
1711	Holz- und Zellstoff	129 803	163 282	157 467	12
1712	Papier und Pappe	3 053 878	3 305 732	3 340 274	190
1721	Wellpapier und -pappe; Verpackungsmittel aus Papier, Karton und Pappe	2 361 603	2 361 906	2 470 994	408
1722	Haushalts-, Hygiene- und Toilettenartikel aus Zellstoff, Papier und Pappe	980 335	967 045	1 034 755	64
1723	Schreibwaren und Bürobedarf aus Papier, Karton oder Pappe	282 438	288 369	267 061	186
1724	Tapeten	106 292	114 464	125 552	14
1729	Andere Waren aus Papier, Karton und Pappe	540 417	539 943	567 598	229
1799	Veredlung von Erzeugnissen dieser Güterabteilung	97 076	93 304	119 886	25
18	Druckerzeugnisse, bespielte Ton-, Bild- und Datenträger	4 055 217	4 387 864	3 812 438	1 541
1811	Druck von Zeitungen	244 254	243 149	222 061	71
1812	Andere Druckereileistungen	3 130 996	3 312 785	2 953 262	1 177
1813	Druckvorstufen- und Mediovorstufen Dienstleistungen	271 374	287 851	265 279	375
1814	Druckweiterverarbeitung von Druckerzeugnissen	254 948	295 105	211 115	225
1820	Vervielfältigung von bespielten Ton-, Bild- und Datenträgern	153 644	248 974	160 720	27
19	Kokereierzeugnisse und Mineralölerzeugnisse	5 408 190	5 837 769	6 271 459	82
1910	Kokereierzeugnisse	.	.	.	6
1920	Mineralölerzeugnisse und Briketts	5 141 125	5 582 736	5 999 268	76
1999	Veredlung von Erzeugnissen dieser Güterabteilung (ohne Wiederaufbereitung von radioaktiven Brennelementen)	.	.	.	2
20	Chemische Erzeugnisse	19 793 589	22 015 538	24 962 570	1 428
2011	Industriegase	200 970	274 693	263 703	28
2012	Farbstoffe und Pigmente	560 264	700 461	799 726	92
2013	Sonstige anorganische Grundstoffe und Chemikalien	1 516 082	1 534 828	1 650 509	158
2014	Sonstige organische Grundstoffe und Chemikalien	3 971 911	4 862 182	5 830 272	213
2015	Düngemittel und Stickstoffverbindungen	818 548	690 584	754 012	60
2016	Kunststoffe, in Primärformen	3 792 903	4 544 450	5 242 524	222
2017	Synthetischer Kautschuk, in Primärformen	180 084	240 855	262 121	20
2020	Schädlingsbekämpfungs- und Pflanzenschutzmittel, Desinfektionsmittel	747 030	528 969	902 381	71
2030	Anstrichmittel, Druckfarben und Kitte	1 638 947	1 808 420	1 796 021	300
2041	Seifen, Wasch-, Reinigungs- und Poliermittel	1 056 503	1 057 765	1 161 163	252
2042	Körperpflegemittel und Duftstoffe	1 233 332	1 176 909	1 256 417	181
2051	Pyrotechnische Erzeugnisse	116 244	167 941	148 675	18
2052	Klebstoffe	300 097	312 958	331 617	68
2053	Etherische Öle	269 967	275 829	320 970	47
2059	Sonstige chemische Erzeugnisse, a.n.g.	2 768 762	3 046 468	3 322 315	429
2060	Chemiefasern	369 943	477 467	504 398	41
2099	Veredlung von Erzeugnissen dieser Güterabteilung	252 001	314 757	415 747	46
21	Pharmazeutische u.ä. Erzeugnisse	6 721 365	6 793 545	6 676 498	324
2110	Pharmazeutische Grundstoffe u.ä. Erzeugnisse	633 105	629 515	663 224	86
2120	Pharmazeutische Spezialitäten und sonstige pharmazeutische Erzeugnisse	6 082 476	6 158 495	6 009 391	252
2199	Veredlung von Erzeugnissen dieser Güterabteilung	5 784	5 535	3 883	7

2 Wert der zum Absatz bestimmten Produktion nach Güterklassen und Güterabteilungen
Deutschland

Güter- klasse abteilung	Bezeichnung	1. VJ 2009	4. VJ 2009	1. VJ 2010	1. VJ 2010 Anzahl der Unternehmen
		1000 EUR			
1	2	3	4	5	6
22	Gummi- und Kunststoffwaren	11 587 316	12 785 484	13 200 549	3 276
2211	Herstellung und Runderneuerung von Bereifungen	845 881	917 237	941 730	22
2219	Andere Gummiwaren (ohne Bereifungen)	1 389 467	1 491 733	1 691 465	319
2221	Platten, Folien, Schläuche und Profile, aus Kunststoffen	3 282 717	3 470 402	3 607 430	636
2222	Verpackungsmittel aus Kunststoffen	1 611 959	1 603 847	1 739 818	520
2223	Baubedarfsartikel aus Kunststoffen	997 645	1 360 728	972 413	635
2229	Sonstige Kunststoffwaren	3 160 400	3 589 601	3 872 396	1 523
2298	Schneide-, Gewindeschneide-, Beschichtungsleistungen, metallische Vakuumplattierungen u.a. Bearbeitungsleistungen an Kunststoffteilen und -oberflächen	50 227	54 268	83 226	67
2299	Veredlung von Erzeugnissen dieser Güterabteilung	249 020	297 669	292 072	133
23	Glas und Glaswaren, Keramik, bearbeitete Steine und Erden	5 568 382	6 921 973	5 505 014	1 779
2311	Flachglas (ohne veredeltes und bearbeitetes Flachglas)	190 567	226 362	219 254	26
2312	Veredeltes und bearbeitetes Flachglas	676 172	780 892	695 823	209
2313	Hohlglas	529 614	506 717	491 862	52
2314	Glasfasern und Waren daraus	197 528	186 803	187 249	37
2319	Sonstiges Glas (einschl. technischer Glaswaren)	252 047	257 637	270 591	90
2320	Feuerfeste keramische Werkstoffe	266 697	282 760	310 112	58
2331	Keramische Wand-, Bodenfliesen und -platten	118 708	116 767	114 221	24
2332	Ziegel und sonstige Baukeramik	158 837	263 150	191 242	64
2341	Keramische Haushaltswaren und Ziergegenstände	113 819	119 109	114 149	39
2342	Sanitärkeramik	56 029	46 206	49 006	4
2343	Isolatoren und Isolierteile aus Keramik	42 315	46 596	48 426	15
2344	Keramische Waren für sonstige technische Zwecke	88 873	100 192	122 706	46
2349	Andere keramische Waren, a.n.g.	49 740	49 888	53 133	23
2351	Zement	335 773	493 133	271 963	31
2352	Kalk und gebrannter Gips	168 736	184 261	174 077	48
2361	Erzeugnisse aus Beton, Zement und Kalksandstein für den Bau	713 118	1 034 651	578 209	448
2362	Gipserzeugnisse für den Bau	122 669	116 620	124 544	12
2363	Frischbeton (Transportbeton)	319 411	503 578	260 183	307
2364	Mörtel und anderer Beton, nicht feuerfest	206 261	245 909	189 642	122
2365	Faserzementwaren	53 794	52 602	64 845	22
2369	Erzeugnisse aus Beton, Zement und Gips, a.n.g.	118 929	120 720	105 408	49
2370	Bearbeitete und verarbeitete Naturwerksteine und Natursteine, a.n.g.	64 069	98 468	59 882	98
2391	Mühl-, Mahl-, Schleif-, Wetz- und Poliersteine natürliche oder künstliche Schleifstoffe	156 802	174 341	189 150	54
2399	Sonstige Erzeugnisse aus nichtmetallischen Mineralien, a.n.g (einschl. Veredlung von Erzeug- nissen dieser Güterabteilung)	567 876	914 609	619 336	209
24	Metalle	15 305 467	16 473 671	18 557 168	1 137
2410	Roheisen, Stahl und Ferro- legierungen	5 554 467	5 990 836	6 635 418	114
2420	Stahlrohre, Rohrform-, Rohrverschluss- und Rohrverbindungsstücke, aus Eisen oder Stahl	1 693 592	1 383 208	1 363 168	193
2431	Blankstahl	177 135	185 404	231 267	31
2432	Kaltband mit einer Breite von weniger als 600 mm	630 727	785 850	905 880	55
2433	Kaltprofile	263 759	270 993	250 103	75
2434	Kaltgezogener Draht	273 964	262 074	312 457	65
2441	Edelmetalle und Halbzeug daraus	758 675	894 136	1 065 766	28
2442	Aluminium und Halbzeug daraus	1 847 479	1 984 376	2 322 338	119
2443	Blei, Zink und Zinn und Halbzeug daraus	184 836	350 084	370 755	35
2444	Kupfer und Halbzeug daraus	1 353 770	2 032 135	2 381 173	79
2445	Sonstige NE-Metalle und Halbzeug daraus	290 702	257 320	303 730	53
2446	Kernbrennstoffe				
2451	Eisengießereierzeugnisse	1 197 475	1 007 795	1 198 846	177
2452	Stahlgießereierzeugnisse	303 106	203 588	245 841	50
2453	Leichtmetallgießereierzeugnisse	657 639	753 790	837 693	209
2454	Buntmetall-/ Schwermetallgießereierzeugnisse	118 141	112 081	132 731	97

2 Wert der zum Absatz bestimmten Produktion nach Güterklassen und Güterabteilungen
Deutschland

Güter- klasse abteilung	Bezeichnung	1. VJ 2009	4. VJ 2009	1. VJ 2010	1. VJ 2010 Anzahl der Unternehmen
		1000 EUR			
1	2	3	4	5	6
25	Metallerzeugnisse	17 668 849	18 744 044	18 527 696	8 102
2511	Metallkonstruktionen	2 697 070	2 996 461	2 347 387	1 683
2512	Ausbaulemente aus Stahl und Aluminium	653 165	884 235	625 677	591
2521	Heizkörper und -kessel für Zentralheizungen, Teile dafür	304 820	378 586	306 879	51
2529	Sonstige Metallbehälter mit einem Fassungsvermögen von mehr als 300 l	368 833	362 943	267 782	251
2530	Dampfkessel (Dampferzeuger) (ohne Zentralheizungskessel) Kernreaktoren, Teile dafür	148 434	170 290	146 153	42
2540	Waffen und Munition, Teile dafür	73 804	83 891	69 399	23
2550	Schmiede-, Blechformteile, gewalzte Ringe und pulvermetallurgische Erzeugnisse	3 343 031	3 522 994	3 960 928	1 066
2561	Oberflächenveredlung und Wärmebehandlung	1 070 848	1 202 347	1 262 998	933
2562	Mechanikleistungen, a.n.g.	1 801 718	1 755 611	1 928 481	1 652
2571	Schneidwaren und Bestecke, aus unedlen Metallen	167 923	165 682	149 611	50
2572	Schlösser und Beschläge aus unedlen Metallen	1 266 227	1 385 633	1 477 014	256
2573	Werkzeuge	1 967 268	1 979 427	1 847 822	1 522
2591	Metallbehälter mit einem Fassungsvermögen von 300 l oder weniger	156 504	150 927	161 046	75
2592	Verpackungen und Verschlüsse, aus Eisen, Stahl und NE-Metall	565 475	540 214	578 316	69
2593	Drahtwaren, Ketten und Federn	929 920	933 503	1 039 606	326
2594	Schrauben und Nieten	584 479	641 340	746 845	224
2599	Andere Metallwaren, a.n.g. (einschl. Veredlung von Erzeug- nissen dieser Güterabteilung)	1 569 329	1 589 960	1 611 752	838
26	Datenverarbeitungsgeräte, elektronische und optische Erzeugnisse	10 548 123	12 114 900	11 514 967	2 031
2611	Elektronische Bauelemente	2 209 337	2 455 330	2 280 683	193
2612	Bestückte Leiterplatten	447 873	457 765	501 947	168
2620	Datenverarbeitungsgeräte und periphere Geräte	1 216 155	1 420 005	1 296 331	160
2630	Geräte und Einrichtungen der Telekommunikationstechnik	1 029 338	1 210 673	1 103 448	213
2640	Geräte der Unterhaltungselektronik	540 062	676 604	645 917	109
2651	Mess-, Kontroll-, Navigations- u.ä. Instrumente und Vorrichtungen	3 558 055	4 069 117	3 842 624	1 141
2652	Uhren	62 661	71 787	64 058	59
2660	Bestrahlungs- und Elektrotherapiegeräte und elektromedizinische Geräte	906 645	954 837	873 773	72
2670	Optische und fotografische Instrumente und Geräte	521 654	759 693	858 385	140
2680	Magnetische und optische Daten- träger	25 462	13 682	19 415	6
2699	Veredlung von Erzeugnissen dieser Güterabteilung	30 881	25 405	28 387	31
27	Elektrische Ausrüstungen	13 773 126	15 110 630	15 002 225	2 386
2711	Elektromotoren, Generatoren, Transformatoren und Teile dafür	2 842 894	3 125 405	3 063 020	490
2712	Elektrizitätsverteilungs- und - schalteinrichtungen, Teile dafür	3 721 508	3 866 452	3 806 820	795
2720	Akkumulatoren und Batterien	260 249	310 541	321 868	28
2731	Glasfaserkabel	51 056	45 165	42 326	30
2732	Sonstige elektronische und elektrische Kabel	792 638	867 904	964 865	172
2733	Elektrisches Installationsmaterial	1 510 551	1 636 866	1 879 996	313
2740	Elektrische Lampen und Leuchten	1 112 470	1 289 461	1 264 303	283
2751	Elektrische Haushaltsgeräte, Teile dafür (einschl. Tauchsiedern und elektrischen Geräten zum Raum- oder Bodenheizen o.ä., für gewerbliche Zwecke)	1 828 716	1 932 133	1 894 839	147
2752	Nicht elektrische Haushaltsgeräte, Teile dafür	230 888	265 863	204 763	67
2790	Sonstige elektrische Ausrüstungen und Geräte a.n.g.	1 368 453	1 708 481	1 495 773	459
2799	Veredlung von Erzeugnissen dieser Güterabteilung	53 703	62 359	63 651	59

2 Wert der zum Absatz bestimmten Produktion nach Güterklassen und Güterabteilungen
Deutschland

Güter- klasse abteilung	Bezeichnung	1. VJ 2009	4. VJ 2009	1. VJ 2010	1. VJ 2010 Anzahl der Unternehmen
		1000 EUR			
1	2	3	4	5	6
28	Maschinen	36 587 593	37 826 772	34 645 831	6 044
2811	Verbrennungsmotoren und Turbinen (ohne Motoren für Luft- und Straßenfahrzeuge)	4 287 635	4 648 228	5 157 282	168
2812	Hydraulische und pneumatische Komponenten und Systeme	1 219 214	1 024 438	1 266 779	200
2813	Sonstige Pumpen und Kompressoren	2 045 751	2 303 878	2 174 982	308
2814	Armaturen	1 717 144	1 673 829	1 803 527	336
2815	Lager, Getriebe, Zahnräder und Antriebs Elemente	3 404 096	2 907 021	3 178 906	440
2821	Öfen und Brenner, Teile dafür	421 937	450 995	385 150	143
2822	Hebezeuge und Fördermittel	2 538 678	2 715 197	2 067 022	674
2823	Büromaschinen (ohne Datenverarbeitungsgeräte und periphere Geräte)	259 996	285 874	213 024	44
2824	Handgeführte, kraftbetriebene Werkzeuge; Teile dafür	338 707	344 165	369 696	66
2825	Kälte- und lufttechnische Erzeugnisse für gewerbliche Zwecke	2 109 147	2 670 807	2 150 315	510
2829	Sonstige nicht wirtschaftszweigspezifische Maschinen, a.n.g.	3 788 369	3 958 748	3 439 775	943
2830	Maschinen für die Land- und Forstwirtschaft	2 418 266	1 070 663	1 654 325	218
2841	Werkzeugmaschinen für die Metallbearbeitung, Teile dafür	2 415 455	2 418 149	1 728 980	604
2849	Werkzeugmaschinen a.n.g., Teile dafür; Zubehör für Werkzeugmaschinen	857 951	839 158	694 254	366
2891	Maschinen für die Metallerzeugung, Walzwerkseinrichtungen, Gießmaschinen; Teile dafür	347 925	883 624	237 327	74
2892	Bergwerks-, Bau- und Baustoffmaschinen, Teile dafür	1 959 897	1 902 758	1 706 918	297
2893	Maschinen für die Nahrungs-, Futtermittel- und Getränkeherstellung und für die Tabakverarbeitung, Teile dafür	738 572	1 016 302	679 624	280
2894	Maschinen für die Textil- und Bekleidungsherstellung, die Ledererzeugung und -verarbeitung sowie die Herstellung von Schuhen	547 951	728 448	635 489	198
2895	Maschinen für die Papiererzeugung und -verarbeitung	373 884	278 440	309 860	114
2896	Maschinen für die Kunststoff- und Gummierzeugung und -verarbeitung	883 535	1 027 129	887 568	272
2899	Maschinen für sonstige bestimmte Wirtschaftszweige a.n.g. (einschl. Veredlung von Erzeug- nissen dieser Güterabteilung)	3 913 487	4 678 922	3 905 025	1 428
29	Kraftwagen und Kraftwagenteile	41 776 286	52 707 846	54 504 173	1 327
2910	Kraftwagen und Kraftwagenmotoren	29 362 782	37 694 821	38 747 078	85
2920	Karosserien, Aufbauten und Anhänger	1 404 178	1 427 523	1 506 341	392
2931	Elektrische und elektronische Ausstattungsgegenstände für Motoren und Fahrzeuge, a.n.g.	946 003	1 141 859	1 284 518	111
2932	Anderere Teile und anderes Zubehör für Kraftwagen	9 943 994	12 316 145	12 831 888	808
2999	Veredlung von Erzeugnissen dieser Güterabteilung	119 329	127 497	134 347	27
30	Sonstige Fahrzeuge	5 866 638	5 763 767	5 960 405	355
3011	Schiffe (ohne Boote und Yachten)	1 004 916	580 400	820 550	57
3012	Boote und Yachten	53 634	119 693	299 553	16
3020	Schienenfahrzeuge	1 161 767	1 348 269	1 257 170	92
3030	Luft- und Raumfahrzeuge	3 058 761	3 290 649	2 975 304	89
3091	Krafträder	.	.	.	13
3092	Fahrräder und Behindertenfahrzeuge	215 947	181 242	225 119	56
3099	Fahrzeuge, a.n.g., Veredlung von Erzeugnissen dieser Güterabteilung	.	.	.	40
31	Möbel	3 866 248	4 010 576	3 800 337	1 177
3100	Sitzmöbel und Teile dafür; Teile für Möbel	1 119 604	1 146 481	1 137 530	503
3101	Büromöbel, Ladenmöbel aus Holz	519 841	586 618	460 175	325
3102	Küchenmöbel aus Holz	815 917	873 921	840 490	143
3103	Matratzen	212 284	214 674	214 430	63
3109	Sonstige Möbel	1 195 815	1 186 014	1 145 242	454
3199	Veredlung von Erzeugnissen dieser Güterabteilung	2 788	2 868	2 470	10

2 Wert der zum Absatz bestimmten Produktion nach Güterklassen und Güterabteilungen
Deutschland

Güter- klasse abteilung	Bezeichnung	1. VJ 2009	4. VJ 2009	1. VJ 2010	1. VJ 2010 Anzahl der Unternehmen
		1000 EUR			
1	2	3	4	5	6
32	Waren a.n.g.	3 694 028	4 086 024	3 844 305	1 643
3211	Münzen	10 433	8 053	9 986	9
3212	Schmuck, Gold- und Silberschmiedewaren (ohne Fantasieschmuck)	104 421	134 705	94 852	71
3213	Fantasieschmuck	8 331	9 870	8 642	18
3220	Musikinstrumente	62 156	75 049	62 453	58
3230	Sportgeräte	92 048	120 616	104 977	74
3240	Spielwaren	312 149	414 464	330 939	84
3250	Medizinische und zahnmedizinische Apparate und Materialien	2 585 051	2 752 380	2 693 153	1 088
3291	Besen und Bürsten	122 608	119 905	132 363	60
3299	Sonstige Erzeugnisse, a.n.g. (einschl. Veredlung von Erzeug- nissen dieser Güterabteilung)	396 830	450 981	406 939	205
33	Reparatur, Instandhaltung und Installation von Maschinen und Ausrüstungen (einschl. Wartung)	7 285 693	8 753 628	6 998 271	4 568
3311	Reparatur und Instandhaltung von Metallerzeugnissen	278 965	361 271	304 075	491
3312	Reparatur und Instandhaltung von Maschinen	1 649 571	1 958 787	1 636 069	2 051
3313	Reparatur und Instandhaltung von elektronischen und optischen Geräten	510 302	549 627	508 193	432
3314	Reparatur und Instandhaltung von elektrischen Ausrüstungen	431 072	526 412	393 853	417
3315	Reparatur und Instandhaltung von Schiffen und Booten	122 055	224 662	104 829	89
3316	Reparatur und Instandhaltung von Luft- und Raumfahrzeugen sowie von Motoren und Triebwerken dafür, für zivile Zwecke	1 345 301	1 304 146	1 311 051	48
3317	Reparatur und Instandhaltung von Fahrzeugen, a.n.g.	135 978	147 767	116 868	62
3319	Reparatur und Instandhaltung von sonstigen Ausrüstungen	16 057	13 685	13 059	30
3320	Installation von Maschinen und Ausrüstungen	2 796 391	3 667 271	2 610 273	1 691

3 Produktion nach Güterarten - Deutschland

Melde-Nr.	Bezeichnung	Einheit	1. Vj 2009	4. Vj 2009	1. Vj 2010	1. Vj 2010 Anzahl der Unternehmen	
1	2	3	4	5	6	7	
	Kohle						
	Steinkohle						
0510 10 300	- Kokssteinkohle (Steinkohle mit einem oberen Heizwert von mehr als 23.865 kJ/kg auf Nassprobe, aschefrei, geeignet zur Herstellung von Hochofenkoks)	1000 t	*	.	.	.	1
		TJ	*	.	.	.	1
	darunter zum Absatz bestimmt	1000 t		-	-	-	-
		TJ		-	-	-	-
		1000 EUR		-	-	-	-
0510 10 500	- Kesselkohle (Steinkohle mit einem oberen Heizwert von mehr als 23.865 kJ/kg auf Nassprobe, aschefrei, zur Dampferzeugung und Raumheizung, einschl. Hartbraunkohle)	1000 t	*	-	-	-	-
		TJ	*	-	-	-	-
	darunter zum Absatz bestimmt	1000 t		-	-	-	-
		TJ		-	-	-	-
		1000 EUR		-	-	-	-
0520 10 000	Braunkohle (Kohle mit einem oberen Heizwert von weniger als 23.865 kJ/kg auf Nassprobe, aschefrei)	1000 t	*	46 171	46 008	45 251	5
		TJ	*	424 854	427 239	417 731	5
	darunter zum Absatz bestimmt	1000 t		.	.	.	3
		TJ		.	.	.	3
		1000 EUR		.	.	.	
0599 99 000	Veredlung von Erzeugnissen dieser Güterabteilung	1000 EUR		.	.	.	1
	Erdöl und Erdgas						
	Erdöl und Öl aus bituminösen Mineralien, roh						
0610 10 300	- Rohöl (natürlich vorkommendes Mineralöl, bestehend aus zahlreichen Kohlenwasserstoffen, einschl. Öl aus Ölschiefer, Asphalt sand usw.)	1000 t	*	565	556	491	5
		TJ	*	25 668	23 512	21 196	5
	darunter zum Absatz bestimmt	1000 t		565	556	491	5
		TJ		25 668	23 512	21 196	5
		1000 EUR		.	.	.	
0610 10 500	- Erdgaskondensate (Flüssigerdgas, die Erdgasanteile, die in Separatoren, Vor-Ort-Einrichtungen oder Gasaufbereitungsanlagen verflüssigt werden (LPG, Naturbenzin, Gasöl))	1000 t	*	.	.	.	2
		TJ	*	.	.	.	2
	darunter zum Absatz bestimmt	1000 t		.	.	.	2
		TJ		.	.	.	2
		1000 EUR		.	.	.	
0610 20 000	Bituminöse oder ölhaltige Schiefer und Sande (organische Stoffe oder bituminöse oder anderes hochviskoses Erdöl enthaltendes Sedimentgestein)	t	*	-	-	-	-
		TJ	*	-	-	-	-
	darunter zum Absatz bestimmt	t		-	-	-	-
		TJ		-	-	-	-
		1000 EUR		-	-	-	-
	Erdgas						
0620 10 000	Erdgas (methanreiches Verbrennungsgas aus Lagerstätten), verflüssigt oder gasförmig	1000 MWh	*	35 138	32 336	31 901	5
	darunter zum Absatz bestimmt	1000 MWh		35 138	32 336	31 901	5
		1000 EUR		395 679	225 122	263 521	

3 Produktion nach Güterarten - Deutschland

Melde-Nr.	Bezeichnung	Einheit	1. Vj 2009	4. Vj 2009	1. Vj 2010	1. Vj 2010 Anzahl der Unternehmen
1	2	3	4	5	6	7
	Erze					
0710 10 000	Eisenerze und ihre Konzentrate (ohne Schwefelkiesabbrände) darunter zum Absatz bestimmt	t-eff. t-eff. 1000 EUR	*	- - -	- - -	- - -
0721 10 000	NE-Metallerze Uran- und Thoriumerze und deren Konzentrate	t 1000 EUR		- -	- -	- -
0729 11 000	NE-Metallerze (ohne Uran- und Thoriumerze) - Kupfererze und ihre Konzentrate darunter zum Absatz bestimmt	t-eff. t-eff. 1000 EUR	*	- - -	- - -	- - -
0729 12 000	- Nickelerze und ihre Konzentrate darunter zum Absatz bestimmt	t-eff. t-eff. 1000 EUR	*	- - -	- - -	- - -
0729 13 000	- Aluminiumerze und ihre Konzentrate darunter zum Absatz bestimmt	t-eff. t-eff. 1000 EUR	*	- - -	- - -	- - -
0729 14 000	- Edelmetallerze und ihre Konzentrate darunter zum Absatz bestimmt	t-eff. t-eff. 1000 EUR	*	- - -	- - -	- - -
0729 15 000	- Zinn-, Blei- und Zinkerze und ihre Konzentrate darunter zum Absatz bestimmt	t-eff. t-eff. 1000 EUR	*	- - -	- - -	- - -
0729 19 000	- Andere NE-Metallerze und ihre Konzentrate darunter zum Absatz bestimmt	t-eff. t-eff. 1000 EUR	*	- - -	- - -	. . 1 1
0799 99 000	Veredlung von Erzeugnissen dieser Güterabteilung	1000 EUR		- -	- -	- -

3 Produktion nach Güterarten - Deutschland

Melde-Nr.	Bezeichnung	Einheit	1. Vj 2009	4. Vj 2009	1. Vj 2010	1. Vj 2010 Anzahl der Unternehmen
1	2	3	4	5	6	7
	Steine und Erden, sonstige Bergbauerzeugnisse					
	Naturwerksteine und Natursteine					
	Marmor u.a. kalkhaltige Naturwerksteine und Natursteine					
	- Marmor und Travertin					
0811 11 330	- - roh oder grob behauen darunter zum Absatz bestimmt	t t 1000 EUR	* . 4 139 601	. 8 880 1 152	. 2 358 224	5 4
0811 11 360	- - lediglich zerteilt, in Blöcken oder in Platten darunter zum Absatz bestimmt	t t 1000 EUR	* . 14 861 1 379	. 41 777 2 690	. 13 746 1 456	10 10
0811 11 500	- Ecaussine u.a. Werksteine aus Kalkstein; Alabaster, roh, auch grob behauen oder lediglich zerteilt darunter zum Absatz bestimmt	t t 1000 EUR	* . 6 529 1 928	. 8 460 2 528	. 5 568 1 781	6 5
	Granit, Sandstein u.a. Naturwerksteine und Natursteine					
	- Granit					
0811 12 330	- - roh oder grob behauen darunter zum Absatz bestimmt	t t 1000 EUR	* . 2 866 2 866 217	. 13 263 13 263 693	. 1 689 1 689 101	7 7
0811 12 360	- - lediglich zerteilt, in Blöcken oder in Platten darunter zum Absatz bestimmt	t t 1000 EUR	* . 1 254 1 254 1 095	. 3 274 3 274 .	. 863 863 983	4 4
	- Sandstein					
0811 12 503	- - roh oder grob behauen darunter zum Absatz bestimmt	t t 1000 EUR	* . 3 468 3 468 628	. 6 895 6 895 1 431	. 2 173 2 173 433	8 8
0811 12 506	- - lediglich zerteilt, in Blöcken oder in Platten darunter zum Absatz bestimmt	t t 1000 EUR	* . 5 777 635	. 10 491 1 264	. 3 024 337	9 8
0811 12 900	- Andere Werksteine, lediglich zerteilt, in Blöcken oder Platten darunter zum Absatz bestimmt	t t 1000 EUR	* 545	3 3
	Gipsstein, Anhydrit; Kalkstein (ohne gebrochene Kalksteine für den Tiefbau und ohne Naturwerksteine) als Hochofenzuschläge oder zum Herstellen von Kalk oder Zement					
0811 20 300	- Gipsstein; Anhydrit darunter zum Absatz bestimmt	1000 t 1000 t 1000 EUR	* . 392 214 1 626	. 470 247 1 967	. 318 156 1 190	7 7
	- Kalkstein (ohne gebrochene Kalk- steine für den Tiefbau und ohne Naturwerksteine)					
0811 20 503	- - Kalkstein für die Herstellung von Zement; Branntkalk und Kalkstein für Industrie und Umwelttechnik darunter zum Absatz bestimmt	1000 t 1000 t 1000 EUR	* . 7 850 1 753 12 623	. 11 736 2 384 16 473	. 7 822 1 408 10 903	36 25
0811 20 506	- - Kalkstein, gemahlen darunter zum Absatz bestimmt	1000 t 1000 t 1000 EUR	* . 1 692 1 129 28 725	. 2 585 1 300 31 286	. 1 574 1 074 28 673	39 37
	Kreide und Dolomit, weder gebrannt oder gesintert					
0811 30 100	- Kreide darunter zum Absatz bestimmt	t t 1000 EUR	*	3 3
0811 30 300	- Dolomit, weder gebrannt noch gesintert darunter zum Absatz bestimmt	t t 1000 EUR	* . . 1 735	. . . 1 778	. 181 185 181 185 2 204	6 6
0811 40 000	Tonschiefer, auch grob behauen oder lediglich zerteilt, in Blöcken oder in Platten darunter zum Absatz bestimmt	t t 1000 EUR	*	2 2
	Kies, Sand, Ton und Kaolin					
	Kies und Sand; gebrochene Natursteine					
	Natürliche Sande					
0812 11 500	- Kieselsaure Sande und Quarzsande (Industriesand)	1000 t 1000 EUR	. 1 369 27 778	. 1 628 29 579	. 1 404 28 626	32
0812 11 900	- Bausand (z.B. als Betonzuschlag) und andere natürliche Sande (ohne metallhaltige Sande)	1000 t 1000 EUR	. 10 820 55 032	. 16 255 83 075	. 8 686 45 272	297

3 Produktion nach Güterarten - Deutschland

Melde-Nr.	Bezeichnung	Einheit	1. Vj 2009	4. Vj 2009	1. Vj 2010	1. Vj 2010 Anzahl der Unternehmen
1	2	3	4	5	6	7
	Feldsteine, Kies, gebrochene Natursteine für den Betonbau oder als Steinmaterial im Wege- und Bahnbau; Körnungen, Splitt und Mehl von Natursteinen					
0812 12 103	- Kies, Feldsteine, Feuerstein (Flintstein) und Kiesel	1000 t	10 478	17 762	8 742	302
	- - Baukies (z.B. als Betonzuschlag) und anderer Kies	1000 EUR	71 561	115 402	58 639	
0812 12 108	- - Feldsteine, Feuerstein (Flintstein) und Kiesel	1000 t	1 235	2 794	1 041	43
	- Gebrochene Natursteine für den Beton-, Wege- oder Bahnbau	1000 EUR	8 003	16 676	6 847	
0812 12 301	- - Gebrochener Kalkstein und Dolomit	1000 t	2 244	3 746	1 879	44
		1000 EUR	11 626	19 840	10 344	
0812 12 303	- - Brechsande und Körnungen	1000 t	4 603	12 718	3 896	131
		1000 EUR	30 205	79 481	28 966	
0812 12 305	- - Wasserbausteine	1000 t	257	433	275	57
		1000 EUR	2 523	4 681	2 773	
0812 12 307	- - Schrotten, Korngröße 35 bis 60 mm	1000 t	608	1 440	493	58
		1000 EUR	2 883	7 091	2 330	
0812 12 309	- - Andere gebrochene Natursteine, a.n.g.	1000 t	3 778	9 437	3 688	118
		1000 EUR	21 309	52 011	22 772	
0812 12 500	- Körnungen, Splitt und Mehl von Marmor	1000 t	65	143	78	6
		1000 EUR	1 627	3 148	1 788	
	- Körnungen, Splitt und Mehl von anderen Natursteinen (nicht für den Beton-, Wege- oder Bahnbau)					
0812 12 903	- - Körnungen, Splitt von anderen Natursteinen (ohne Marmor)	1000 t	4 292	10 332	3 458	113
		1000 EUR	29 462	69 908	24 841	
0812 12 905	- - Mehl von anderen Natursteinen (ohne Marmor- und Kalksteinmehl)	1000 t	301	583	288	21
		1000 EUR	5 210	7 941	5 713	
0812 13 000	Mischgut aus Schlacken u.ä. Industrieabfällen, auch in Verbindung mit zerkleinerten Natursteinen und unter Zusatz von bitumenhaltigen Bindemitteln	1000 t	1 228	1 315	1 308	8
		1000 EUR	6 166	7 283	7 948	
	Ton und Kaolin					
	Kaolin u.a. kaolinhaltiger Ton und Lehm, roh oder gebrannt					
0812 21 400	- Kaolin, auch gebrannt	1000 t	*	.	.	9
	darunter zum Absatz bestimmt	1000 t	248	252	255	8
		1000 EUR	25 754	26 751	28 768	
0812 21 600	- Anderer kaolinhaltiger Ton und Lehm, auch gebrannt	1000 t	*	31	57	5
	darunter zum Absatz bestimmt	1000 t	31	25	57	5
		1000 EUR	.	.	3 406	
	Anderer Ton und Lehm, Andalusit, Cyanit, Sillimanit, roh oder gebrannt; Mullit, Schamotte-Körnungen und Ton-Dinasmassen					
0812 22 100	- Bentonit, Bleich- und Walkerden	1000 t	*	.	.	2
	darunter zum Absatz bestimmt	1000 t	.	.	.	1
		1000 EUR	-	.	.	
0812 22 300	- Feuerfester Ton und Lehm	1000 t	*	.	131	15
	darunter zum Absatz bestimmt	1000 t	102	119	118	14
		1000 EUR	2 424	2 929	2 812	
	- Anderer Ton und Lehm (ohne geblähten Ton, einschl. keramischem Ton)					
0812 22 501	- - Keramischer Ton	1000 t	*	676	750	12
	darunter zum Absatz bestimmt	1000 t	637	689	686	9
		1000 EUR	15 198	16 206	16 021	
0812 22 504	- - Anderer Ton und Lehm	1000 t	*	.	58	7
	darunter zum Absatz bestimmt	1000 t	.	58	46	7
		1000 EUR	.	.	.	
0812 22 508	- - Andalusit, Cyanit, Sillimanit und Mullit sowie Schamotte-Körnungen und Ton-Dinasmassen	1000 t	*	60	62	6
	darunter zum Absatz bestimmt	1000 t	60	.	62	6
		1000 EUR	5 790	4 942	5 657	

3 Produktion nach Güterarten - Deutschland

Melde-Nr.	Bezeichnung	Einheit	1. Vj 2009	4. Vj 2009	1. Vj 2010	1. Vj 2010 Anzahl der Unternehmen
1	2	3	4	5	6	7
	Steine und Erden a.n.g., sonstige Bergbauerzeugnisse					
	Chemische und Düngemittelminerale					
0891 11 000	Natürliche Calciumphosphate, natürliche Aluminiumcalciumphosphate und Phosphatkreiden darunter zum Absatz bestimmt	t t 1000 EUR	*	- - -	- - -	- - -
0891 12 000	Schwefelkies, nicht geröstet; Schwefel, roh oder nicht raffiniert, einschl. Schwefel als Nebenprodukt darunter zum Absatz bestimmt	t t 1000 EUR	*	- - -	- - -	- - -
0891 19 000	Andere chemische Minerale darunter zum Absatz bestimmt	t t 1000 EUR	*	. 304 749 54 232	. 378 434 49 948	. 532 246 69 599
	Torf (einschl. Torfstreu), auch agglomeriert					
0892 10 101	- Schwarztorf für gärtnerische Zwecke, ohne Nährstoffe und Kalkung, lose als Rohstoff und zur Bodenverbesserung darunter zum Absatz bestimmt	1000 m³ 1000 m³ 1000 EUR	*	322 321 2 977	256 256 .	293 293 .
0892 10 102	- Schwarztorf für gärtnerische Zwecke, ohne Nährstoffe und Kalkung, verpackt darunter zum Absatz bestimmt	1000 m³ 1000 m³ 1000 EUR	*	4 3 39
0892 10 103	- Blumenerde für Hobbygarten, verpackt darunter zum Absatz bestimmt	1000 m³ 1000 m³ 1000 EUR	*	980 980 30 623	271 271 9 490	957 957 32 004
0892 10 104	- Weißtorf für gärtnerische Zwecke, ohne Nährstoffe und Kalkung, lose als Rohstoff und zur Bodenverbesserung darunter zum Absatz bestimmt	1000 m³ 1000 m³ 1000 EUR	*	58 58 866	. 32 624	46 46 870
0892 10 105	- Weißtorf für gärtnerische Zwecke, ohne Nährstoffe und Kalkung, verpackt darunter zum Absatz bestimmt	1000 m³ 1000 m³ 1000 EUR	*	13 13 236	9 9 158	12 12 213
0892 10 107	- Gärtnerische Kultursubstrate (Weiß- und Schwarztorf), lose, aufgedüngt und gekalkt darunter zum Absatz bestimmt	1000 m³ 1000 m³ 1000 EUR	*	1 018 1 018 28 410	491 491 13 623	930 930 25 996
0892 10 108	- Gärtnerische Kultursubstrate (Weiß- und Schwarztorf), verpackt in Ballen und Säcken, aufgedüngt und gekalkt darunter zum Absatz bestimmt	1000 m³ 1000 m³ 1000 EUR	*	229 229 7 392	93 93 3 472	233 233 7 669
	Salz (ohne Speisesalz), reines Natriumchlorid, auch in wässriger Lösung oder mit Zusatz von Rieselhilfen (Antibackmittel oder Fluidifianten)					
0893 10 001	- Steinsalz (bergmännisch gewonnen) darunter zum Absatz bestimmt	1000 t 1000 t 1000 EUR	*	. 2 729 102 134	. 1 881 68 858	. 3 449 139 665
0893 10 005	- Siedesalz, reines Natriumchlorid darunter zum Absatz bestimmt	1000 t 1000 t 1000 EUR	*	449 . .	494 . .	524 . .
0893 10 008	- Meersalz aus Sonnenverdampfung, Salzsole (NaCl-Gehalt) darunter zum Absatz bestimmt	1000 t 1000 t 1000 EUR	*
	Steine und Erden a.n.g., sonstige Bergbauerzeugnisse					
0899 10 000	Naturbitumen und Naturasphalt; Asphaltite und Asphaltgestein darunter zum Absatz bestimmt	t t 1000 EUR	*	- - -	- - -	- - -
	Diamanten und Edelsteine; Graphit, Quarz, Schmirgel u.a. Mineralien, a.n.g.					
0899 21 000	Diamanten und Edelsteine (ohne Industriediamanten), roh oder nur gesägt, gespalten oder rau geschliffen oder grob geformt darunter zum Absatz bestimmt	Kt Kt 1000 EUR	*	- - -	- - -	- - -

3 Produktion nach Güterarten - Deutschland

Melde-Nr.	Bezeichnung	Einheit	1. Vj 2009	4. Vj 2009	1. Vj 2010	1. Vj 2010 Anzahl der Unternehmen
1	2	3	4	5	6	7
0899 22 000	Industriediamanten, roh oder nur gesägt, gespalten oder rau geschliffen; Bimsstein; Schmirgel; natürlicher Korund und Granat u.a. natürliche Schleifstoffe	t	.	.	.	1
	darunter zum Absatz bestimmt	t	.	.	.	1
		1000 EUR	.	.	.	
0899 29 001	Andere mineralische Stoffe - Natürlicher Graphit	t	.	.	.	3
	darunter zum Absatz bestimmt	t	.	.	.	2
		1000 EUR	.	.	.	
0899 29 009	- Andere mineralische Stoffe, a.n.g.	t	70 835	72 503	71 430	10
	darunter zum Absatz bestimmt	t	70 835	72 503	71 430	10
		1000 EUR	8 290	8 642	10 294	
0899 99 000	Veredlung von Erzeugnissen dieser Güterabteilung	1000 EUR	14 871	16 566	18 171	9
	Dienstleistungen für den Bergbau und für die Gewinnung von Steinen und Erden					
	Dienstleistungen für die Erdöl und Erdgasgewinnung (ohne geophysikalische, geologische, und seismographische Untersuchungen)					
0910 11 000	Bohrungsarbeiten für die Erdöl- und Erdgasgewinnung	1000 EUR	69 314	52 631	.	6
0910 12 000	Installations-, Reparatur-, Instandhaltungs- und Abbauarbeiten von Bohranlagen für die Erdöl und Erdgasgewinnung sowie andere damit verbundene Dienstleistungen	1000 EUR	51 080	55 493	.	10
0910 13 000	Verflüssigung und Rückumwandlung von Erdgas zu Transportzwecken am Gewinnungsort	1000 EUR	-	-	-	
	Dienstleistungen für den sonstigen Bergbau und für die Gewinnung von Steinen und Erden					
0990 11 000	Dienstleistungen für die Steinkohlegewinnung (z.B. Reinigen, Sortieren, Klassieren, Zerkleinern, Agglomerieren)	1000 EUR	6 745	.	.	2
0990 19 000	Dienstleistungen für den sonstigen Bergbau und für die sonstige Gewinnung von Steinen und Erden, a.n.g., z.B. für die Braunkohlegewinnung	1000 EUR	-	-	-	

Melde-Nr.	Bezeichnung	Einheit	1. Vj 2009	4. Vj 2009	1. Vj 2010	1. Vj 2010 Anzahl der Unternehmen
1	2	3	4	5	6	7
	Nahrungs- und Futtermittel					
	Fleisch (ohne Geflügel)					
	Rindfleisch, frisch oder gekühlt					
	- Rindfleisch, frisch oder gekühlt (ganze oder halbe Tierkörper; Vorder- oder Hinterviertel, mit Knochen)	t	*			
1011 11 403	- - von Kälbern und Jungrindern (Schlachtalter bis 12 Monate) darunter zum Absatz bestimmt	t 1000 EUR	13 318 13 230 37 435	16 223 16 129 48 621	14 925 14 835 45 567	204 200
1011 11 405	- - von anderen Rindern darunter zum Absatz bestimmt	t 1000 EUR	157 158 148 538 418 126	181 966 170 344 441 616	177 254 167 706 441 954	268 261
1011 11 900	- Andere frische oder gekühlte Rindfleischteile darunter zum Absatz bestimmt	t 1000 EUR	84 602 84 153 276 111	99 502 98 883 319 465	92 242 91 606 306 447	300 300
1011 12 300	Schweinefleisch, frisch oder gekühlt - Schweinekörper (ganze oder halbe Tierkörper) darunter zum Absatz bestimmt	t 1000 EUR	753 021 731 660 1 062 738	775 501 750 701 1 067 276	769 622 746 883 1 052 642	283 274
1011 12 500	- Schweineschinken oder -schultern und Teile davon, mit Knochen darunter zum Absatz bestimmt	t 1000 EUR	175 669 174 268 300 370	175 345 173 862 331 902	173 749 172 255 313 174	183 178
1011 12 900	- Andere frische oder gekühlte Schweinefleischteile darunter zum Absatz bestimmt	t 1000 EUR	418 929 411 486 739 532	465 564 455 750 806 595	461 480 451 936 775 182	352 349
1011 13 000	Lamm- oder Schaffleisch, frisch oder gekühlt darunter zum Absatz bestimmt	t 1000 EUR	795 794 4 392	952 950 5 463	1 025 1 023 6 312	120 120
1011 14 000	Ziegenfleisch, frisch oder gekühlt darunter zum Absatz bestimmt	t 1000 EUR	.	.	-	-
1011 15 000	Fleisch von Pferden, Eseln, Maultieren oder Mauleseln, frisch oder gekühlt darunter zum Absatz bestimmt	t 1000 EUR	.	.	5 5 13	3 3
1011 20 003	Genießbare Schlachtnebenerzeugnisse von Rindern, Schweinen, Schafen, Ziegen, Pferden, Eseln, Maultieren oder Mauleseln, frisch oder gekühlt - für pharmazeutische Zwecke darunter zum Absatz bestimmt	t 1000 EUR	444 444 .	494 494 250	604 604 377	3 3
1011 20 009	- für andere Zwecke darunter zum Absatz bestimmt	t 1000 EUR	186 820 186 806 124 947	207 825 207 805 129 499	206 265 206 247 118 443	80 79
1011 31 000	Fleisch und genießbare Schlachtnebenerzeugnisse von Rindern, Schweinen, Schafen, Ziegen, Pferden u.a. Einhufern gefroren; anderes Fleisch u.a. genießbare Schlachtnebenerzeugnisse, gefroren					
1011 31 000	Rindfleisch, gefroren darunter zum Absatz bestimmt	t 1000 EUR	7 261 24 514	8 210 25 252	8 452 24 123	20 20
1011 32 300	Schweinefleisch, gefroren - Schweinekörper (ganze oder halbe Tierkörper) darunter zum Absatz bestimmt	t 1000 EUR	16 383	17 544	17 521 17 509 21 643	13 13
1011 32 500	- Schweineschinken oder -schultern und Teile davon, mit Knochen darunter zum Absatz bestimmt	t 1000 EUR	.	.	.	12 12
1011 32 900	- Andere gefrorene Schweinefleischteile darunter zum Absatz bestimmt	t 1000 EUR	53 996 53 980 62 939	53 642 53 627 53 208	54 714 54 695 50 758	27 26
1011 33 000	Lamm- oder Schaffleisch, gefroren darunter zum Absatz bestimmt	t 1000 EUR	.	.	.	30 30
1011 34 000	Ziegenfleisch, gefroren darunter zum Absatz bestimmt	t 1000 EUR	-	-	-	-
1011 35 000	Fleisch von Pferden, Eseln, Maultieren oder Mauleseln, gefroren darunter zum Absatz bestimmt	t 1000 EUR	.	-	.	1 -

3 Produktion nach Güterarten - Deutschland

Melde-Nr.	Bezeichnung	Einheit	1. Vj 2009	4. Vj 2009	1. Vj 2010	1. Vj 2010 Anzahl der Unternehmen
1	2	3	4	5	6	7
1011 39 103	Genießbare Schlachtnebenerzeugnisse von Rindern, Schweinen, Schafen, Ziegen, Pferden, Eseln, Maultieren oder Mauleseln, gefroren - für pharmazeutische Zwecke darunter zum Absatz bestimmt	t t 1000 EUR	2 2
1011 39 109	- für andere Zwecke darunter zum Absatz bestimmt	t t 1000 EUR	. 16 034 9 681	. 19 884 13 762	19 218 19 218 14 119	25 25
1011 39 300	Anderes Fleisch und andere Schlachtnebenerzeugnisse von Kaninchen, Wild usw. (ohne Froschschenkel)	t 1000 EUR	1 519 7 095	3 367 19 633	2 118 8 926	24
1011 41 000	Schweißwolle; rohe Häute und Felle von Rindern oder Einhufern, Schafen und Ziegen Schweißwolle (ohne Schurwolle), nicht gekrempelt oder gekämmt	kg 1000 EUR	- -	- -	- -	-
1011 42 000	Ganze rohe Häute und Felle von Rindern, Pferden u.a. Einhufern (frisch, gesalzen usw., jedoch weder gegerbt noch zugerichtet), auch enthaart oder gespalten	St 1000 EUR	448 826 7 372	556 784 17 531	522 707 20 531	55
1011 43 000	Anderer rohe Häute und Felle von Rindern, Pferden u.a. Einhufern (frisch, gesalzen usw., jedoch weder gegerbt noch zugerichtet), auch enthaart usw.	St 1000 EUR	39 651 604	. .	54 843 .	3
1011 44 000	Rohe Häute und Felle von Schafen oder Lämmern (frisch, gesalzen usw., jedoch weder gegerbt noch zugerichtet), auch enthaart oder gespalten	St 1000 EUR	. 3	6
1011 45 000	Rohe Häute und Felle von Ziegen oder Zickeln (frisch, gesalzen usw., jedoch weder gegerbt noch zugerichtet), auch enthaart oder gespalten	St 1000 EUR	- -	- -	- -	-
1011 50 400	Schweinespeck, -schmalz, Schweinefett, Fett von Rindern, Schafen oder Ziegen - Schweinespeck (ohne magere Teile), Schweinefett, nicht ausgeschmolzen frisch, gekühlt, gefroren, gesalzen, in Salzlake, getrocknet oder geräuchert	t 1000 EUR	15 969 10 854	16 573 12 903	16 324 9 721	118
1011 50 602	- - für technische Zwecke darunter zum Absatz bestimmt	t t 1000 EUR	12 364 12 364 4 514	13 817 13 817 6 180	13 292 13 292 5 640	7 7
1011 50 608	- - für andere Zwecke darunter zum Absatz bestimmt	t t 1000 EUR	24 733 24 632 13 522	28 496 28 374 17 193	25 359 25 269 14 393	46 45
1011 50 700	- Fett von Rindern, Schafen oder Ziegen, roh oder ausgeschmolzen, auch ausgepresst oder mit Lösungsmitteln ausgezogen darunter zum Absatz bestimmt	t t 1000 EUR	. 35 038 12 546	44 518 44 518 17 017	44 009 44 009 16 755	27 27
1011 60 300	Schlachtabfälle, ungenießbar; Waren tierischen Ursprungs, a.n.g. - Därme, Blasen und Mägen von anderen Tieren als Fischen, ganz oder zerteilt darunter zum Absatz bestimmt	t t 1000 EUR	. 26 998 16 441	. 29 457 15 293	. 29 905 15 594	26 25
1011 60 900	- Andere Waren tierischen Ursprungs, ungenießbar, a.n.g. darunter zum Absatz bestimmt	t t 1000 EUR	. 55 359 4 369	. 84 521 5 614	. 91 258 5 816	17 17
1012 10 100	Geflügelfleisch, frisch oder gekühlt - Hühner, Truthühner, Enten, Gänse und Perlhühner, unzerteilt - - Hühner darunter zum Absatz bestimmt	t t 1000 EUR	28 100 26 880 51 372	29 919 28 587 52 344	30 165 28 712 55 393	42 42

3 Produktion nach Güterarten - Deutschland

Melde-Nr.	Bezeichnung	Einheit	1. Vj 2009	4. Vj 2009	1. Vj 2010	1. Vj 2010 Anzahl der Unternehmen
1	2	3	4	5	6	7
1012 10 200	- - Truthühner darunter zum Absatz bestimmt	t t 1000 EUR	. 25 949 16 239	. 33 340 16 140	. 44 835 15 702	23 23
1012 10 300	- - Enten, Gänse und Perlhühner darunter zum Absatz bestimmt	t t 1000 EUR	. 2 660 5 782	. . 15 256	. 4 109 9 848	10 10
1012 10 400	- Fettlebern von Gänsen oder Enten - Teile von Hühnern, Truthühnern, Enten, Gänsen und Perlhühnern	t 1000 EUR	- -	- -	- -	-
1012 10 500	- - von Hühnern	t 1000 EUR	89 417 186 257	92 414 192 153	93 499 200 783	47
1012 10 600	- - von Truthühnern	t 1000 EUR	87 881 204 483	94 934 221 005	96 665 216 594	55
1012 10 700	- - von Enten, Gänsen und Perlhühnern	t 1000 EUR	. .	. 1 615	. .	8
1012 20 130	Geflügelfleisch, gefroren - Hühner, Truthühner, Enten, Gänse und Perlhühner, unzerteilt - - Hühner darunter zum Absatz bestimmt	t t 1000 EUR	70 408 63 103 114 495	. 70 782 125 984	72 886 65 682 117 435	10 9
1012 20 150	- - Truthühner darunter zum Absatz bestimmt	t t 1000 EUR	12 12 65	12 12 65	11 11 60	4 4
1012 20 170	- Enten, Gänse und Perlhühner darunter zum Absatz bestimmt - Teile von Hühnern, Truthühnern, Enten, Gänsen und Perlhühnern	t t 1000 EUR 19 743	. . .	3 3
1012 20 530	- - von Hühnern	t 1000 EUR	33 562 61 736	33 986 60 760	35 055 59 098	17
1012 20 550	- - von Truthühnern	t 1000 EUR	4 122 8 829	3 864 6 774	4 636 8 392	8
1012 20 570	- - von Enten, Gänsen und Perlhühnern	t 1000 EUR	2
1012 20 800	- Geflügellebern, gefroren	t 1000 EUR	809 680	462 385	659 479	4
1012 30 000	Geflügelfett	t 1000 EUR	4
1012 40 200	Genießbare Schlachtnebenerzeugnisse von Geflügel - Schlachtnebenerzeugnisse und Lebern, frisch oder gekühlt	t 1000 EUR	12 737 5 105	15 101 5 250	14 915 4 631	9
1012 40 500	- Schlachtnebenerzeugnisse von Geflügel, gefroren	t 1000 EUR	3 110 3 220	3 692 3 693	3 627 3 522	5
1012 50 000	Vogelbälge u.a. -teile, mit ihren Federn oder Daunen, Federn und Teile von Federn (auch beschnitten), Daunen, roh oder nur gereinigt, desinfiziert oder zum Haltbarmachen behandelt, Waren daraus; Mehl und Abfälle von Federn oder Federteilen	1000 EUR	10 924	15 745	10 611	11
	Verarbeitetes Fleisch					
1013 11 200	Schweinefleisch, Teile, gesalzen getrocknet oder geräuchert (Speck und Schinken) - Schweineschinken, -schultern und Teile davon, mit Knochen	t 1000 EUR	147 641 440 437	152 301 471 694	150 283 443 943	400
1013 11 500	- Schweinebäuche (Bauchspeck) und Teile davon	t 1000 EUR	12 990 66 847	15 016 75 225	11 495 61 501	353
1013 11 800	- Anderes Schweinefleisch	t 1000 EUR	52 448 145 283	49 359 162 251	43 549 145 247	349
1013 12 000	Rindfleisch, gesalzen, getrocknet oder geräuchert	t 1000 EUR	6 081 28 712	8 243 37 378	6 788 30 354	111
1013 13 000	Sonstiges Fleisch und genießbare Schlachtnebenerzeugnisse, gesalzen, in Salzlake, getrocknet oder ge- räuchert (außer Schweine- und Rindfleisch); genießbares Mehl von Fleisch oder von Schlacht- nebenerzeugnissen	t 1000 EUR	21 366 47 136	23 470 48 513	22 905 44 903	49

3 Produktion nach Güterarten - Deutschland

Melde-Nr.	Bezeichnung	Einheit	1. Vj 2009	4. Vj 2009	1. Vj 2010	1. Vj 2010 Anzahl der Unternehmen
1	2	3	4	5	6	7
1013 14 300	Würste u.ä. Erzeugnisse, Zubereitungen aus Fleisch, Schlachtnebenerzeugnissen oder Blut - Würste u.ä. Erzeugnisse, aus Lebern, einschl. Lebensmittelzubereitungen auf der Grundlage dieser Erzeugnisse (ohne Fertiggerichte)	t 1000 EUR	16 072 70 409	17 954 77 658	16 371 70 865	534
1013 14 601	- Würste u.ä. Erzeugnisse (ohne Leberwürste), aus Fleisch, Schlachtnebenerzeugnissen oder Blut, einschl. Lebensmittelzubereitungen auf der Grundlage dieser Erzeugnisse (ohne Fertiggerichte) - - Rohwürste	t 1000 EUR	105 602 554 624	110 992 587 957	108 257 556 198	846
1013 14 603	- - Kochwürste	t 1000 EUR	26 901 125 679	28 214 129 978	26 490 122 220	817
1013 14 605	- - Brühwürste	t 1000 EUR	199 183 807 876	209 111 846 711	202 870 808 408	885
1013 15 050	Sonstiges Fleisch und Blut und sonstige Schlachtnebenerzeugnisse, zubereitet und haltbar gemacht, außer Gerichten aus zubereitetem Fleisch und zubereiteten Schlachtnebenerzeugnissen (ohne Würste und Fertiggerichte) - Zubereitungen aus Gänse- oder Entenlebern	t 1000 EUR	.	.	.	4
1013 15 150	- Zubereitungen aus Lebern von anderen Tieren oder Geflügel (ohne Enten oder Gänse)	t 1000 EUR	164 785	235 1 387	214 1 136	17
1013 15 250	- Zubereitungen aus Truthühnerfleisch (ohne Zubereitungen aus Lebern)	t 1000 EUR	20 974 84 734	20 697 83 460	21 419 86 409	95
1013 15 350	- Zubereitungen von anderem Geflügel (ohne Zubereitungen aus Lebern)	t 1000 EUR	46 007 174 807	51 257 196 193	53 159 201 470	103
1013 15 450	- Schinken vom Schwein und Teile davon (z.B. Kochschinken)	t 1000 EUR	51 524 216 934	53 541 233 413	52 404 223 932	434
1013 15 550	- Schultern vom Schwein und Teile davon (z.B. Schulterrollbraten)	t 1000 EUR	1 611 6 693	1 969 7 735	1 643 6 589	83
1013 15 650	- Zubereitungen aus Fleisch von Hausschweinen (einschl. Mischungen) mit einem Gehalt an Fleisch oder Schlachtnebenerzeugnisse aller Art, einschl. Speck und Fett jeder Art und Herkunft, von weniger als 40 GHT (ohne fein homogenisierte Zubereitungen, Zubereitungen aus Lebern) z.B. Fleischsalat	t 1000 EUR	15 272 43 069	17 451 48 488	17 033 45 788	264
1013 15 750	- Andere Zubereitungen von Schweinefleisch (einschl. Mischungen), (ohne fein homogenisierte Zubereitungen, Zubereitungen aus Lebern)	t 1000 EUR	73 139 256 998	69 807 249 285	71 534 253 217	299
1013 15 853	- - Rindfleischsalat	t 1000 EUR	82 574	63 492	82 584	56
1013 15 859	- - Andere Zubereitungen aus Rind- oder Kalbfleisch	t 1000 EUR	39 918 141 817	45 389 157 654	42 485 148 636	147
1013 15 950	- Andere Zubereitungen aus Fleisch (einschl. Zubereitungen aus Blut aller Tierarten) (ohne fein homogenisierte Zubereitungen, Zubereitungen aus Lebern)	t 1000 EUR	36 845 132 023	38 349 138 154	35 771 130 133	83
1013 16 000	Mehl und Pellets von Fleisch, Schlachtnebenerzeugnissen, ungenießbar; Grieben	t 1000 EUR	82 850	95 448	89 596	16
1013 91 000	Kochen und andere Zubereitungsleistungen für die Herstellung von Fleischprodukten	1000 EUR	2 591	3 092	3 094	27

3 Produktion nach Güterarten - Deutschland

Melde-Nr.	Bezeichnung	Einheit	1. Vj 2009	4. Vj 2009	1. Vj 2010	1. Vj 2010 Anzahl der Unternehmen
1	2	3	4	5	6	7
	Fischerzeugnisse und andere Meeresfrüchte					
1020 11 000	Fische, frisch, gekühlt od. gefroren Fischfilets und anderes Fischfleisch (auch fein zerkleinert), frisch oder gekühlt	t 1000 EUR	1 775 .	2 254 .	2 113 .	9
1020 12 000	Fischlebern, -rogen, -milch, frisch oder gekühlt	t 1000 EUR	1
1020 13 300	Fische, gefroren - Seefische	t 1000 EUR	540 2 182	641 2 366	465 2 091	4
1020 13 600	- Süßwasserfische	t 1000 EUR	1
1020 14 000	Fischfilets, gefroren	t 1000 EUR	18 376 51 291	14 305 40 658	15 795 43 127	10
1020 15 000	Anderes Fischfleisch (auch fein zerkleinert), gefroren	t 1000 EUR	3
1020 16 000	Fischlebern, -rogen, -milch, gefroren	t 1000 EUR	. .	- .	. .	1
	Fisch, anders zubereitet oder haltbar gemacht; Kaviar und Kaviarersatz					
1020 21 000	Fischfilets, getrocknet, gesalzen oder in Salzlake, jedoch nicht geräuchert	t 1000 EUR	88 395	142 594	132 553	7
1020 22 000	Mehl, Pulver und Pellets von Fischen, genießbar; Fischlebern, -rogen und -milch, getrocknet, geräuchert, gesalzen oder in Salzlake	t 1000 EUR	2
1020 23 000	Getrocknete oder gesalzene Fische (ohne Filets)	t 1000 EUR	231 .	4
1020 24 200	Fische, einschl. Fischfilets, geräuchert - Pazifischer Lachs, Atlantischer Lachs und Donaulachs	t 1000 EUR	2 092 19 878	2 973 31 582	2 319 23 072	12
1020 24 500	- Heringe	t 1000 EUR	222 865	218 837	198 770	10
1020 24 800	- Andere geräucherte Fische	t 1000 EUR	1 537 12 630	1 755 16 091	1 436 11 717	14
	Fisch, anders zubereitet oder haltbar gemacht, jedoch nicht fein zerkleinert (ohne Fertiggerichte) - ganz oder in Stücken					
1020 25 100	- - Lachse	t 1000 EUR	309 3 720	376 3 601	355 3 993	8
1020 25 200	- - Heringe	t 1000 EUR	23 433 64 609	20 430 65 799	20 922 67 771	27
1020 25 300	- - Sardinen, Sardinellen oder Sprotten	t 1000 EUR	3
1020 25 400	- - Thunfisch, echter Bonito und Pelamide (Sarda spp.)	t 1000 EUR	417 .	3
1020 25 500	- - Makrelen	t 1000 EUR	1
1020 25 600	- - Sardellen	t 1000 EUR	2
1020 25 700	- - Fischfilets, Fischstäbchen, roh, lediglich mit Teig umhüllt oder paniert, auch in Öl vorgebacken, gefroren	t 1000 EUR	47 256 147 188	44 406 129 265	43 692 127 420	8
1020 25 800	- - Andere Fische (ohne Fischstäbchen)	t 1000 EUR	8 972 26 090	9 342 23 166	9 730 24 832	11
	- Fische, in and. Weise zubereitet oder haltbar gemacht, nicht ganz oder in Stücken					
1020 25 903	- - Fischsalat	t 1000 EUR	6 859 33 565	7 218 37 905	7 365 36 629	27
1020 25 905	- - Andere zubereitete oder haltbar gemachte Fische	t 1000 EUR	15 906 50 172	14 147 42 449	12 522 40 416	18

3 Produktion nach Güterarten - Deutschland

Melde-Nr.	Bezeichnung	Einheit	1. Vj 2009	4. Vj 2009	1. Vj 2010	1. Vj 2010 Anzahl der Unternehmen
1	2	3	4	5	6	7
1020 26 300	Kaviar und Kaviarersatz - Echter Kaviar	t 1000 EUR	- -	- -	- -	-
1020 26 600	- Kaviarersatz aus Fischeiern	t 1000 EUR	256 5 567	281 5 702	240 5 381	5
1020 31 000	Krebstiere, Weichtiere und andere wirbellose Wassertiere, gefroren, zubereitet oder haltbar gemacht Krebstiere, gefroren, genießbar (ohne lebende, frische od. gekühlte)	t 1000 EUR	1
1020 32 000	Weichtiere (Kamm- und Pilger-Muscheln, Miesmuscheln, Tintenfische, Kalmare und Kraken), gefroren, getrocknet, gesalzen oder in Salzlake	t 1000 EUR	1
1020 33 000	Andere wirbellose Wassertiere, (Sandklaffmuscheln, Quallen, usw.) gefroren, getrocknet, gesalzen oder in Salzlake; Mehl, Pulver und Pellets von wirbellosen Wassertieren (anderen als Krebstieren), genießbar, gefroren, getrocknet, gesalzen oder in Salzlake	t 1000 EUR	2
1020 34 003	Krebstiere, Weichtiere u.a. wirbellose Wassertiere, zubereitet oder haltbar gemacht - Lebensmittelzubereitungen von Krebstieren usw.	t 1000 EUR	2 707 22 487	2 904 29 260	2 871 27 288	9
1020 34 005	- Krebstiere, Weichtiere u.a. wirbellose Wassertiere, zubereitet oder haltbar gemacht, a.n.g	t 1000 EUR	671 5 077	1 041 7 119	1 119 8 360	7
1020 41 000	Mehl und Pellets von Fischen, Krebstieren, Weichtieren oder anderen wirbellosen Wassertieren, ungenießbar	t 1000 EUR	2
1020 42 000	Waren aus Fischen, Krebstieren, Weichtieren oder anderen wirbellosen Wassertieren; nicht lebende Wassertiere, ungenießbar	t 1000 EUR	- -	-
	Obst- und Gemüseerzeugnisse					
1031 11 100	Verarbeitete Kartoffeln und Kartoffelerzeugnisse Kartoffeln, auch in Wasser oder Dampf gekocht, gefroren	t 1000 EUR	20 175 19 753	8
1031 11 301	Andere Kartoffeln, ohne Essig zubereitet oder haltbar gemacht, gefroren - Pommes frites, vorgebacken	t 1000 EUR	82 754 45 268	81 766 40 651	88 315 43 707	3
1031 11 309	- Andere Kartoffeln, ohne Essig zubereitet oder haltbar gemacht	t 1000 EUR	10 095 12 408	14 162 17 543	12 644 15 673	13
1031 12 000	Kartoffeln, getrocknet, auch in Stücke oder Scheiben geschnitten, jedoch nicht weiter zubereitet	t 1000 EUR	. 742	564 .	. 922	4
1031 13 000	Kartoffeln, getrocknet; in Form von Mehl, Gries, Flocken, Granulat und Pellets, nicht zubereitet oder haltbar gemacht	t 1000 EUR	4 521 4 209	5 923 5 471	4 299 4 183	6
1031 14 300	Kartoffeln, zubereitet oder haltbar gemacht - Kartoffeln in Form von Mehl, Grieß oder Flocken, ohne Essig zubereitet oder haltbar gemacht, nicht gefroren	t 1000 EUR	51 702 49 490	53 407 57 229	56 124 58 606	10
1031 14 603	- Anders zubereitete Kartoffeln, ohne Essig zubereitet oder haltbar gemacht, nicht gefroren - - Kartoffelchips und -sticks	t 1000 EUR	24 176 79 183	26 126 84 775	25 575 82 419	3
1031 14 605	- - Kartoffelsalat, nicht auf Mayonnaisebasis	t 1000 EUR	1 362 1 948	1 550 2 258	1 606 2 314	8
1031 14 609	- - Andere zubereitete Kartoffeln	t 1000 EUR	51 649 47 184	67 033 60 118	56 349 49 722	25

3 Produktion nach Güterarten - Deutschland

Melde-Nr.	Bezeichnung	Einheit	1. Vj 2009	4. Vj 2009	1. Vj 2010	1. Vj 2010 Anzahl der Unternehmen
1	2	3	4	5	6	7
1031 91 000	Kochen und andere Zubereitungsleistungen für Kartoffeln und Kartoffelerzeugnisse (z.B. Schälen von Kartoffeln)	1000 EUR	1 614	.	.	6
	Frucht- und Gemüsesäfte, nicht gegoren, ohne Zusatz von Alkohol					
1032 11 000	Tomatensaft	1000 l 1000 EUR	10 403 5 881	7 925 4 375	9 707 4 895	37
1032 12 100	Orangensaft - Orangensaft, gefroren	t 1000 EUR	4 611 3 581	5 723 4 140	5 436 3 983	4
1032 12 200	- Orangensaft, nicht gefroren	1000 l 1000 EUR	206 746 168 162	205 307 154 900	195 968 144 832	72
1032 12 300	- Orangensaft a.n.g.	1000 l 1000 EUR	255 362	.	180 256	4
1032 13 000	Saft aus Pampelmusen oder Grapefruits	1000 l 1000 EUR	7 047 5 919	6 959 5 699	6 815 5 385	43
1032 14 000	Ananassaft	1000 l 1000 EUR	6 969 5 786	5 686 4 711	5 995 5 001	40
1032 15 000	Traubensaft (einschl. Traubenmost)	1000 l 1000 EUR	23 503 17 407	23 655 16 725	23 030 16 617	47
1032 16 001	Apfelsaft - Apfelsaftkonzentrate	1000 l 1000 EUR	29 584 28 401	45 036 23 277	25 588 19 126	12
1032 16 003	- Anderer Apfelsaft (einschl. Apfelsüßmost)	1000 l 1000 EUR	150 551 81 535	200 043 86 692	152 618 77 082	75
1032 17 001	Mischungen von Frucht- und Gemüsesäften - Saftkonzentrat aus Mischungen aus Frucht- und Gemüsesäften	1000 l 1000 EUR	7 680 27 477	6 071 21 516	6 642 22 963	10
1032 17 003	- Andere Mischungen von Fruchtsäften, mit Zusatz von Vitaminen	1000 l 1000 EUR	67 569 58 336	59 703 51 200	65 718 58 389	50
1032 17 004	- Andere Mischungen von Fruchtsäften (einschl. Süßmostmischungen)	1000 l 1000 EUR	14 365 17 136	11 768 14 381	10 113 12 238	19
1032 17 009	- Andere Mischungen von Gemüsesäften, auch mit Fruchtsäften	1000 l 1000 EUR	11 031 9 841	8 833 7 926	7 299 7 600	21
1032 19 100	Anderer Frucht- und Gemüsesäfte - Saft aus anderen Zitrusfrüchten (ohne Mischungen), nicht gegoren, ohne Zusatz von Alkohol	1000 l 1000 EUR	3 011 2 642	1 611 1 453	1 872 1 721	13
1032 19 201	- - Fruchtsaft aus anderen Früchten, ohne Zusatz von Zucker	1000 l 1000 EUR	25 795 33 661	24 625 26 098	23 061 26 885	42
1032 19 204	- - Fruchtsaft aus anderen Früchten, mit Zusatz von Zucker (einschl. Süßmost)	1000 l 1000 EUR	.	.	.	2
1032 19 205	- - Gemüsesaft aus Karotten oder Möhren	1000 l 1000 EUR	4 725 4 275	5 698 5 814	4 630 3 851	18
1032 19 209	- - Anderer Gemüsesaft	1000 l 1000 EUR	2 797	4 282	7 609	20
1032 19 300	- Saft aus Früchten oder Gemüsen (ohne Mischungen), a.n.g.	1000 l 1000 EUR	.	.	5 069	5
	Verarbeitetes Obst und Gemüse, a.n.g					
1039 11 000	Gemüse, gefroren, gekocht, getrocknet, haltbar gemacht Gemüse, auch in Wasser oder Dampf gekocht, gefroren	t 1000 EUR	59 792 90 778	65 579 109 059	64 180 102 890	9
1039 12 000	Gemüse, vorläufig haltbar gemacht, zum unmittelbaren Genuss nicht geeignet	t 1000 EUR	.	11 622	.	3

3 Produktion nach Güterarten - Deutschland

Melde-Nr.	Bezeichnung	Einheit	1. Vj 2009	4. Vj 2009	1. Vj 2010	1. Vj 2010 Anzahl der Unternehmen
1	2	3	4	5	6	7
1039 13 300	Gemüse, getrocknet, auch in Stücke oder Scheiben geschnitten, als Pulver oder sonst zerkleinert, jedoch nicht weiterverarbeitet - Speisezwiebeln	t 1000 EUR	628 1 561	562 1 308	649 1 523	6
1039 13 500	- Pilze und Trüffeln	t 1000 EUR	115 1 840	131 2 130	123 1 761	3
1039 13 900	- Anderes Gemüse (ohne Kartoffeln)	t 1000 EUR	4 296 13 680	4 150 12 606	3 851 12 605	9
1039 14 000	Gemüse und Früchte, geschnitten oder verpackt	t 1000 EUR	- -	. .	1 310 4 316	3
1039 15 000	Bohnen, anders als in Essig zubereitet oder haltbar gemacht, nicht gefroren	t 1000 EUR	. 55	. .	62 94	4
1039 16 000	Erbsen, anders als in Essig zubereitet oder haltbar gemacht, nicht gefroren	t 1000 EUR	1
1039 17 100	Anderes Gemüse, ohne Essig zubereitet oder haltbar gemacht - Tomaten, Tomatenmark, konzentrierte Tomaten - - Tomaten, ganz oder in Stücken	t 1000 EUR	35 212	3
1039 17 210	- - Tomatenmark	t 1000 EUR	- -	- -	- -	-
1039 17 250	- - Konzentrierte Tomaten	t 1000 EUR	1
1039 17 301	- Pilze und Trüffeln - - Zuchtpilzkonserven (z.B. Champignonkonserven)	t 1000 EUR	2
1039 17 309	- - Andere Pilze und Trüffeln	t 1000 EUR	. 2 567	4
1039 17 400	- Anderes Gemüse, gefroren, (ohne Kartoffelerzeugnisse)	t 1000 EUR	3 807 6 281	8 400 7 816	5 421 6 837	8
1039 17 500	- Sauerkraut, Spargel, Oliven, Zuckermais, nicht gefroren - - Sauerkraut	t 1000 EUR	6 805 7 069	54 474 43 269	3 317 4 017	10
1039 17 600	- - Spargel	t 1000 EUR	1
1039 17 700	- - Oliven	t 1000 EUR	737 4 712	517 3 831	460 3 385	3
1039 17 800	- - Zuckermais	t 1000 EUR	- -	- -	- -	-
1039 17 903	- - Nahrungsmittelzubereitungen von nicht gefrorenem Gemüse	t 1000 EUR	14 286 31 863	15 856 35 814	14 982 31 985	26
1039 17 909	- - Anderes Gemüse und Mischungen von Gemüse (ohne Zubereitungen), nicht gefroren	t 1000 EUR	17 473 40 313	29 252 48 361	16 615 41 166	24
1039 18 001	Gemüse, Obst, Nüsse und andere genießbare Pflanzenteile, mit Essig zubereitet oder haltbar gemacht - Gurken	t 1000 EUR	8 492 9 106	10 667 10 897	11 653 12 752	12
1039 18 003	- Gemüsepaprika oder Paprika ohne brennenden Geschmack	t 1000 EUR	. .	2 667 3 445	. .	3
1039 18 004	- Gemüsesalat, mit Essig haltbar gemacht, auch auf Mayonnaisebasis	t 1000 EUR	10 465 21 771	18 270 32 511	11 835 27 821	24
1039 18 005	- Rote Beete (Beta vulgaris var. conditiva)	t 1000 EUR	12 746 10 997	22 334 18 671	10 047 7 467	12
1039 18 007	- Rotkohl	t 1000 EUR	3 126 3 151	43 726 42 004	3 619 3 740	7
1039 18 008	- Kartoffelsalat, mit Essig haltbar gemacht, auch auf Mayonnaisebasis	t 1000 EUR	6 691 10 630	7 764 12 795	7 402 12 176	24
1039 18 009	- Anderes Gemüse u.a. Früchte (z.B. Champignons in Essig eingelegt)	t 1000 EUR	20 540 40 277	34 748 54 147	20 108 41 983	21

3 Produktion nach Güterarten - Deutschland

Melde-Nr.	Bezeichnung	Einheit	1. Vj 2009	4. Vj 2009	1. Vj 2010	1. Vj 2010 Anzahl der Unternehmen
1	2	3	4	5	6	7
	Früchte und Nüsse, zubereitet oder haltbar gemacht					
1039 21 000	Früchte und Nüsse, auch in Wasser oder Dampf gekocht, gefroren	t 1000 EUR	3 270 12 438	3 627 11 321	3 813 11 641	4
	Konfitüren, Fruchtgelees, Marmeladen Fruchtmuse und -pasten, durch Kochen hergestellt (ohne homogenisierte Nahrungsmittelzubereitungen, i.A.E., zur Ernährung von Kindern oder zum Diätgebrauch in Behältnissen mit einem Inhalt von 250 g oder weniger)					
1039 22 300	- aus Zitrusfrüchten	t 1000 EUR	1 318 2 749	1 270 2 573	1 132 2 233	7
1039 22 901	- aus anderen Früchten - - Apfelmus	t 1000 EUR	7 894 6 969	29 742 26 642	8 722 7 317	7
1039 22 903	- - Pflaumenmus	t 1000 EUR	1 659 3 809	1 563 3 567	1 523 3 516	7
1039 22 909	- - aus anderen Früchten, a.n.g.	t 1000 EUR	49 537 123 483	43 969 107 856	49 413 118 726	25
	Schalenfrüchte, Erdnüsse u.a. Samen, anders zubereitet oder haltbar gemacht, auch mit Zusatz von Zucker, anderen Süßmitteln oder Alkohol					
1039 23 300	- Erdnüsse	t 1000 EUR	.	.	.	3
1039 23 900	- Schalenfrüchte u.a. Samen (einschl. Mischungen)	t 1000 EUR	8 171 23 839	8 533 25 302	7 565 22 888	8
	Früchte und Nüsse, vorläufig haltbar gemacht, zum unmittelbaren Genuss nicht geeignet					
1039 24 100	- Schalen von Zitrusfrüchten oder Melonen, frisch, gefroren, getrocknet oder zur vorläufigen Haltbarmachung in Salzlake usw. eingelegt	t 1000 EUR	.	.	.	1
1039 24 300	- Andere Früchte und Nüsse, vorläufig haltbar gemacht, zum unmittelbaren Genuss nicht geeignet	t 1000 EUR	.	.	.	2
	Andere Fruchtzubereitungen					
1039 25 100	- Weintrauben (Korinthen, Sultaninen und andere Weintrauben), getrocknet	t 1000 EUR	168	.	96 37	3
1039 25 200	- Früchte (ohne Schalenfrüchte, Bananen, Zitrusfrüchte), getrocknet; Mischungen von getrockneten Früchten oder Schalenfrüchten	t 1000 EUR	1 532 14 696	1 617 14 683	1 100 11 504	6
	- Andere Früchte, anders zubereitet oder haltbar gemacht, auch mit Zusatz von Zucker, anderen Süßmitteln oder Alkohol (ohne Müsli auf der Grundlage nicht gerösteter Getreideflocken)					
1039 25 501	- - Süßkirschenkonserven	t 1000 EUR	.	.	.	1
1039 25 502	- - Sauerkirschenkonserven	t 1000 EUR	28 47	.	.	2
1039 25 503	- - Pflaumenkonserven	t 1000 EUR	.	176	.	2
1039 25 506	- - Andere Fruchtkonserven (z.B. Äpfel, Ananas, Zitrusfrüchte, Birnen, Aprikosen, Pfirsiche, Erdbeeren)	t 1000 EUR	7 882 17 935	14 373 23 643	8 633 16 121	14
1039 25 507	- - Fruchtzubereitungen für die Milch- und Eiskremindustrie	t 1000 EUR	82 345 128 021	79 585 120 123	76 748 116 762	12
1039 25 508	- - Andere Fruchtzubereitungen (z.B. aus Sauer-, Süßkirschen, Pflaumen, Äpfeln, Birnen, Aprikosen, Pfirsichen, einschl. Brugnolen und Nektarinen, Erdbeeren, Ananas, Zitrusfrüchten)	t 1000 EUR	8 477 14 809	7 988 15 171	6 806 13 489	15
1039 30 000	Pflanzliche Stoffe, Abfälle, Rückstände und Nebenerzeugnisse, auch in Form von Pellets zur Verfütterung	t 1000 EUR	.	5 780 760	7 121 832	3

3 Produktion nach Güterarten - Deutschland

Melde-Nr.	Bezeichnung	Einheit	1. Vj 2009	4. Vj 2009	1. Vj 2010	1. Vj 2010 Anzahl der Unternehmen
1	2	3	4	5	6	7
1039 91 000	Kochen u.a. Zubereitungsleistungen zur Haltbarmachung von Obst und Gemüse	1000 EUR	8 646	11 170	10 745	8
	Öle und Fette (ohne Margarine und Nahrungsfette)					
	Tierische Öle und Fette, roh oder raffiniert, nicht chemisch modifiziert	t	*	-	-	-
1041 11 000	Schmalzstearin, Schmalzöl, Oleostearin, Oleomargarin und Talgöl, weder emulgiert, vermischt noch anders verarbeitet darunter zum Absatz bestimmt	t 1000 EUR	- -	- -	- -	- -
1041 12 000	Fette und Öle sowie deren Fraktionen, von Fischen oder Meeressäugertieren, auch raffiniert, nicht chemisch modifiziert	t 1000 EUR	. 2 719	. 5 151	3 856 4 548	4
1041 19 000	Andere tierische Fette und Öle sowie deren Fraktionen, auch raffiniert, nicht chemisch modifiziert	t 1000 EUR	27 692 8 366	29 892 11 665	31 846 11 132	10
1041 21 000	Pflanzliche Öle, nicht behandelt Sojaöl, nicht behandelt darunter zum Absatz bestimmt	t 1000 EUR	4 3
1041 22 000	Erdnussöl, nicht behandelt darunter zum Absatz bestimmt	t 1000 EUR	. .	- -	. .	1 1
1041 23 100	Olivenöl, nicht behandelt - Nicht behandeltes Olivenöl und seine Fraktionen darunter zum Absatz bestimmt	t 1000 EUR	1 1
1041 23 300	- Andere rohe Öle und ihre Fraktionen, ausschließlich aus Oliven gewonnen (einschl. Mischungen dieser Öle mit nicht behandelten raffinierten Olivenölen), auch raffiniert, jedoch nicht chemisch modifiziert darunter zum Absatz bestimmt	t 1000 EUR	- -	- -	- -	- -
1041 24 000	Rohes Sonnenblumenöl und Safloröl, nicht chemisch modifiziert darunter zum Absatz bestimmt	t 1000 EUR	. 26 818	. 5 816	. 25 804 2 205	6 5
1041 25 000	Baumwollsaatöl und seine Fraktionen nicht chemisch modifiziert darunter zum Absatz bestimmt	t 1000 EUR	. -	. -	. -	- -
1041 26 001	Raps-, Rübsen- und Senföl, nicht chemisch modifiziert - zu technischen oder industriellen Zwecken, ausgenommen zum Herstellen von Lebensmitteln darunter zum Absatz bestimmt	t 1000 EUR	. 150 228 71 646	. 156 854 70 786	. 120 211 47 466	9 9
1041 26 002	- anderes Raps-, Rübsen- und Senföl darunter zum Absatz bestimmt	t 1000 EUR	479 502 204 093 126 311	543 148 213 928 104 973	541 558 247 380 102 385	11 11
1041 27 000	Palmöl darunter zum Absatz bestimmt	t 1000 EUR	- -	- -	- -	- -
1041 28 000	Kokosöl darunter zum Absatz bestimmt	t 1000 EUR	- -	- -	- -	- -
1041 29 000	Sonstige pflanzliche Öle a.n.g., nicht behandelt darunter zum Absatz bestimmt	t 1000 EUR	2 2
1041 30 000	Baumwoll-Linters	t 1000 EUR	- -	- -	- -	- -
1041 41 300	Ölkuchen u.a. feste Rückstände aus der Gewinnung pflanzlicher Öle und Fette, auch gemahlen oder in Form von Pellets - aus der Gewinnung von Sojaöl	t 1000 EUR	2
1041 41 500	- aus der Gewinnung von Sonnenblumenkernen	t 1000 EUR	17 295 1 312	. 1 182	29 791 1 597	4

3 Produktion nach Güterarten - Deutschland

Melde-Nr.	Bezeichnung	Einheit	1. Vj 2009	4. Vj 2009	1. Vj 2010	1. Vj 2010 Anzahl der Unternehmen
1	2	3	4	5	6	7
1041 41 700	- aus der Gewinnung von Raps- und Rübensamen	t 1000 EUR	762 331 97 982	862 677 84 724	838 644 80 265	13
1041 41 900	- aus der Gewinnung von anderen pflanzlichen Fetten oder Ölen	t 1000 EUR	30 132 3 513	22 166 2 866	28 723 3 326	4
1041 42 000	Mehl von Ölsamen oder ölhaltigen Früchten (ohne Senfmehl)	t 1000 EUR	.	.	.	1
1041 51 000	Raffinierte Öle, außer Rückstände, nicht chemisch modifiziert Sojaöl und seine Fraktionen darunter zum Absatz bestimmt	t 1000 EUR	87 415 .	.	.	7 6
1041 52 000	Erdnussöl und seine Fraktionen darunter zum Absatz bestimmt	t 1000 EUR	.	.	-	-
1041 53 100	Olivenöl und seine Fraktionen - Raffiniertes Olivenöl und seine Fraktionen darunter zum Absatz bestimmt	t 1000 EUR	.	.	-	-
1041 53 300	- Öle und ihre Fraktionen, ausschließlich aus Oliven gewonnen (einschl. Mischungen dieser Öle mit nicht behandelten raffinierten Olivenölen, ohne rohe Öle) darunter zum Absatz bestimmt	t 1000 EUR	.	.	-	-
1041 54 000	Sonnenblumenöl sowie Safloröl (Distelöl) und seine Fraktionen darunter zum Absatz bestimmt	t 1000 EUR	59 585 59 585 68 889	57 223 57 223 48 895	60 949 60 949 43 592	8 8
1041 55 000	Baumwollsaatöl und seine Fraktionen darunter zum Absatz bestimmt	t 1000 EUR	-	-	.	1 1
1041 56 000	Raps-, Rübsen- und Senföl sowie deren Fraktionen darunter zum Absatz bestimmt	t 1000 EUR	379 965 223 940	414 499 191 610	388 654 189 184	11 11
1041 57 000	Palmöl und seine Fraktionen darunter zum Absatz bestimmt	t 1000 EUR	253 153 253 153 110 116	283 463 283 463 130 313	261 026 261 026 122 376	6 6
1041 58 000	Kokosöl (Kopraöl) und seine Fraktionen darunter zum Absatz bestimmt	t 1000 EUR	9 872 9 872 8 404	18 477 18 477 13 047	19 409 19 409 14 663	6 6
1041 59 000	Andere Öle und ihre Fraktionen, pflanzliche Fette und andere pflanzliche Öle (ohne Maisöl) und ihre Fraktionen, a.n.g. darunter zum Absatz bestimmt	t 1000 EUR	10 847 10 847 10 625	8 443 8 443 7 795	9 143 9 143 9 719	10 10
1041 60 300	Tierische und pflanzliche Fette und Öle sowie deren Fraktionen, hydriert, umgeestert, wieder- verestert oder elaidiniert, auch raffiniert, jedoch nicht weiter- verarbeitet - Tierische Fette und Öle	t 1000 EUR	.	.	.	2
1041 60 500	- Pflanzliche Fette und Öle darunter zum Absatz bestimmt	t 1000 EUR	55 813 55 813 61 186	59 826 59 826 61 842	63 157 63 157 69 025	9 9
1041 71 000	Pflanzenwachse (ohne Triglyzeride) darunter zum Absatz bestimmt	t 1000 EUR	.	.	.	1 1
1041 72 000	Degras; Rückstände aus der Verarbeitung von Fettstoffen oder aus tierischen oder pflanzlichen Wachsen	t 1000 EUR	.	.	.	2
1042 10 300	Margarine und Nahrungsfette - Margarine (ohne flüssige Margarine)	t 1000 EUR	102 520 185 436	105 348 183 698	99 074 177 147	10
1042 10 500	- Genießbare Zubereitungen aus Fetten und Ölen sowie flüssige Margarine	t 1000 EUR	14 304 19 864	15 584 20 391	14 793 19 268	8

3 Produktion nach Güterarten - Deutschland

Melde-Nr.	Bezeichnung	Einheit	1. Vj 2009	4. Vj 2009	1. Vj 2010	1. Vj 2010 Anzahl der Unternehmen
1	2	3	4	5	6	7
	Milch und Milcherzeugnisse (ohne Speiseeis)					
	Flüssige Milch, verarbeitet mit einem Fettgehalt von 1 % oder weniger					
1051 11 330	- mit einem Inhalt von 2 l oder weniger	1000 l *	144 048	105 820	110 393	26
	darunter zum Absatz bestimmt	1000 l	80 751	42 369	42 032	23
		1000 EUR	19 599	13 331	13 404	
1051 11 370	- andere	1000 l *	494 565	421 565	493 940	53
	darunter zum Absatz bestimmt	1000 l	367 001	315 254	369 235	51
		1000 EUR	50 576	51 397	59 970	
	mit einem Fettgehalt von mehr als 1 %, jedoch höchstens 6 %					
1051 11 420	- mit einem Inhalt von 2 l oder weniger	1000 l *	1 356 764	1 434 739	1 413 616	49
	darunter zum Absatz bestimmt	1000 l	1 119 671	1 220 573	1 191 903	45
		1000 EUR	470 920	477 452	487 496	
1051 11 480	- andere	1000 l *	1 487 063	2 072 460	1 384 262	68
	darunter zum Absatz bestimmt	1000 l	582 631	634 119	565 637	65
		1000 EUR	164 472	202 031	195 560	
	Milch und Rahm mit einem Fettgehalt von mehr als 6 %, weder eingedickt noch gesüßt					
1051 12 100	- mit einem Fettgehalt von mehr als 6 %, jedoch höchstens 21 %, weder eingedickt noch gesüßt, mit einem Inhalt von 2 l oder weniger	1000 l *	41 750	51 440	49 826	33
	darunter zum Absatz bestimmt	1000 l	27 109	33 280	31 117	28
		1000 EUR	34 339	39 003	38 156	
1051 12 200	- mit einem Fettgehalt von mehr als 6 %, jedoch höchstens 21 %, weder eingedickt noch gesüßt, mit einem Inhalt von mehr als 2 l	1000 l *	64 381	42 625	43 876	25
	darunter zum Absatz bestimmt	1000 l	14 278	8 487	9 250	22
		1000 EUR	11 023	8 951	9 139	
1051 12 300	- mit einem Fettgehalt von mehr als 21 %, weder eingedickt noch gesüßt, mit einem Inhalt von 2 l oder weniger	1000 l *	95 217	110 874	98 896	39
	darunter zum Absatz bestimmt	1000 l	87 717	100 502	90 092	37
		1000 EUR	113 411	134 157	123 860	
1051 12 400	- mit einem Fettgehalt von mehr als 21 %, weder eingedickt noch gesüßt, mit einem Inhalt von mehr als 2 l	1000 l *	150 119	133 639	146 935	74
	darunter zum Absatz bestimmt	1000 l	128 714	113 956	127 519	71
		1000 EUR	139 284	155 989	165 778	
	Milch und Rahm in Pulverform, granuliert oder in anderer fester Form, auch gesüßt					
	Magermilchpulver (Fettgehalt 1,5 % oder weniger)					
1051 21 300	- in Gebinden von 2,5 kg oder weniger	t *	.	.	.	2
	darunter zum Absatz bestimmt	t	.	.	.	2
		1000 EUR	.	.	.	
1051 21 600	- in Gebinden von mehr als 2,5 kg	t *	88 753	.	86 794	22
	darunter zum Absatz bestimmt	t	88 545	74 365	86 448	22
		1000 EUR	141 478	104 054	125 151	
	Vollmilchpulver (Fettgehalt mehr als 1,5 %)					
1051 22 300	- in Gebinden von 2,5 kg oder weniger	t *	.	.	.	1
	darunter zum Absatz bestimmt	t	.	.	.	1
		1000 EUR	.	.	.	
1051 22 600	- in Gebinden von mehr als 2,5 kg	t *	16 397	.	.	15
	darunter zum Absatz bestimmt	t	15 879	21 989	24 930	15
		1000 EUR	39 271	49 281	61 774	
	Butter u.a. Fettstoffe aus Milch; Milchstreichfette					
1051 30 300	- Butter u.a. Fettstoffe aus Milch, mit einem Fettgehalt von 85 % oder weniger	t	124 573	110 545	112 703	47
		1000 EUR	326 705	348 357	338 384	
1051 30 500	- Butter u.a. Fettstoffe aus Milch, mit einem Fettgehalt von mehr als 85 % (Butterschmalz)	t	1 546	1 830	1 546	3
		1000 EUR	5 489	7 718	6 238	
1051 30 700	- Milchstreichfette (Brotaufstriche auf der Grundlage von Milcherzeugnissen) mit einem Fettgehalt von weniger als 80 %	t	1 251	1 247	1 722	5
		1000 EUR	3 077	3 171	3 677	

3 Produktion nach Güterarten - Deutschland

Melde-Nr.	Bezeichnung	Einheit	1. Vj 2009	4. Vj 2009	1. Vj 2010	1. Vj 2010 Anzahl der Unternehmen
1	2	3	4	5	6	7
1051 40 300	Käse und Quark - Frischkäse (nicht gereifter Käse; einschl. Molkenkäse und Quark) darunter zum Absatz bestimmt	t t 1000 EUR	. 188 474 340 029	. 186 609 290 519	208 959 197 590 309 122	45 45
1051 40 503	- Käse, gerieben oder in Pulverform, Käse mit Schimmelbildung im Teig und anderer Käse (oh. Schmelzkäse)	t 1000 EUR	.	.	.	2
1051 40 505	- - Käse, gerieben oder in Pulverform	t 1000 EUR	8 128 45 704	9 141 47 979	8 841 46 422	7
1051 40 509	- - Anderer Käse	t 1000 EUR	327 972 968 452	340 977 984 078	343 691 975 244	65
1051 40 700	- Schmelzkäse, weder gerieben noch in Pulverform	t 1000 EUR	41 943 136 983	45 258 137 549	46 653 140 038	10
	Andere Milch und Milcherzeugnisse					
1051 51 040	Milch und Rahm, eingedickt, nicht in Pulverform, auch gesüßt - Eingedickte Milch, nicht gesüßt	t 1000 EUR	162 957 145 167	170 787 151 305	159 179 143 210	27
1051 51 080	- Sonstige eingedickte Milch	t 1000 EUR	.	26 640 50 653	27 569 51 487	7
1051 52 413	Buttermilch, Sauermilch, Sauerrahm, Jogurt, Kefir u.a. fermentierte oder gesäuerte Milch oder Rahm - Sauermilch, Sauerrahm, Jogurt u.a. fermentierte Erzeugnisse - - flüssig, ohne Geschmackszusätze und ohne Früchte, Nüsse oder Kakao	t 1000 EUR	118 459 110 187	115 616 105 244	119 999 108 945	45
1051 52 415	- - in Pulverform, granuliert oder in anderer fester Form	t 1000 EUR	2 901 3 771	2 891	3 150	4
1051 52 450	- - flüssig, mit Geschmackszusätzen oder mit Früchten, Nüssen oder Kakao	t 1000 EUR	428 389 573 734	406 778 521 957	438 601 565 885	46
1051 52 630	- Buttermilch - - in Pulverform	t 1000 EUR	2 255 4 317	798 1 610	1 486 2 741	5
1051 52 650	- - flüssig	t 1000 EUR	89 058 34 057	73 370 23 784	68 236 23 904	32
1051 53 000	Casein darunter zum Absatz bestimmt	t t 1000 EUR	. 13 210 17 830	. 16 848 21 868	. 2 696 13 930	4 4
1051 54 000	Lactose und Lactosesirup	t 1000 EUR	61 582 23 584	42 370 32 542	41 152 33 455	12
1051 55 300	Molke - Molke in Form von Pulver und Granulat oder in anderer fester Form, auch gesüßt darunter zum Absatz bestimmt	t t 1000 EUR	90 366 90 366 46 682	82 708 82 708 51 769	93 928 93 928 64 005	17 17
1051 55 600	- Andere Molke	t 1000 EUR	652 487 24 140	703 383 38 257	772 567 43 930	46
1051 56 000	Erzeugnisse aus natürlichen Milchbestandteilen, a.n.g.	t 1000 EUR	130 606 117 314	142 694 105 100	87 668 122 658	16
1052 10 000	Speiseeis, auch kakaohaltig	1000 l 1000 EUR	147 856 298 200	75 603 161 093	158 589 322 247	30
	Mahl- und Schälmlenerzeugnisse					
1061 11 000	Geschälter Reis (Cargo-Reis oder Braunreis)	t 1000 EUR	.	.	-	-
1061 12 300	Geschliffener Reis, Bruchreis - Halbgeschliffener oder vollständig geschliffener Reis	t 1000 EUR	.	.	.	4
1061 12 500	- Bruchreis	t 1000 EUR	.	.	.	1
1061 21 000	Mehl von Getreide; Mehl und Gries von Hülsenfrüchten, Sagomark, Wurzeln und Früchten; Mischungen und Teig zum Herstellen von Backwaren Mehl von Weizen oder Mengkorn darunter zum Absatz bestimmt	t t 1000 EUR	1 099 241 1 052 294 299 640	1 217 834 1 169 135 281 004	1 182 301 1 124 596 245 348	59 56

3 Produktion nach Güterarten - Deutschland

Melde-Nr.	Bezeichnung	Einheit	1. Vj 2009	4. Vj 2009	1. Vj 2010	1. Vj 2010 Anzahl der Unternehmen
1	2	3	4	5	6	7
1061 22 000	Mehl von anderem Getreide als Weizen oder Mengkorn (z.B. Roggen, Mais, Reis, Gerste, Hafer) darunter zum Absatz bestimmt	t t 1000 EUR	* 129 955 120 703 33 754	123 369 119 887 29 291	120 511 116 927 26 398	45 41
1061 23 000	Mehl und Grieß von trockenen Hülsenfrüchten, von Sagomark, Maniok oder ähnlichen Wurzeln und Knollen mit hohem Stärke- oder Inulingehalt und von Früchten	t 1000 EUR	.	.	.	2
1061 24 001	Mischungen und Teig, zum Herstellen von Backwaren - Backzutaten (z.B. Eiaustauschstoffe, Roggenröstmehl)	t 1000 EUR	.	.	.	2
1061 24 003	- Backfertiger Teig für Brot und feine Backwaren (z.B. Blätter-, Hefe-, Printenteig, rohe Teiglinge für Brötchen, Hörnchen u. dgl.), nicht vorgebacken	t 1000 EUR	27 815 57 993	29 403 60 817	30 761 66 072	16
1061 24 005	- Fertigmehl für Brot und Kleingebäck aus Brotteig	t 1000 EUR	4 293 3 343	3 781 3 163	4 206 3 192	7
1061 24 006	- Fertigmehl für feine Backwaren	t 1000 EUR	8 235 18 547	8 207 17 628	7 891 17 053	13
1061 24 009	- Andere Mischungen und Teig, zum Herstellen von Backwaren	t 1000 EUR	23 640 48 718	25 875 48 423	24 135 47 891	12
1061 31 330	Grobgrieß und Feingrieß von Weizen - von Hartweizen darunter zum Absatz bestimmt	t t 1000 EUR	* 63 058 63 058 27 223	59 459 59 459 22 588	57 499 57 499 18 984	6 6
1061 31 350	- von Weichweizen und Spelz darunter zum Absatz bestimmt	t t 1000 EUR	* 6 786 6 786 3 085	6 054 6 054 2 504	4 655 4 655 1 824	15 15
1061 32 300	Grobgrieß, Feingrieß und Pellets von Weizen u.a. Getreide - Grobgrieß und Feingrieß von anderem Getreide	t 1000 EUR	12 958 3 232	20 053 4 606	21 694 4 993	3
1061 32 400	- Pellets von Weizen	t 1000 EUR	.	.	.	2
1061 32 500	- Pellets von anderem Getreide	t 1000 EUR	978	1 093	1 654	4
1061 33 330	Getreidekörner, Getreidekeime, anders bearbeitet - Getreidekörner, gequetscht, als Flocken oder anders bearbeitet	t 1000 EUR	61 228 39 309	63 155 35 965	68 989 38 700	22
1061 33 350	- Getreidekeime, ganz, gequetscht, als Flocken oder gemahlen	t 1000 EUR	2 559 1 877	3 329 1 779	2 723 462	6
1061 33 510	Lebensmittelzubereitungen aus Getreide oder Getreideerzeugnissen - Zubereitungen nach Art der Müsli auf der Grundlage nicht gerösteter Getreideflocken	t 1000 EUR	18 373 32 320	17 359 29 770	18 352 32 932	7
1061 33 530	- Andere Lebensmittelzubereitungen, durch Aufblähen oder Rösten von Getreide oder Getreideerzeugnissen hergestellt	t 1000 EUR	59 176 115 066	53 370 100 565	59 453 106 882	16
1061 33 550	- Getreidekörner (ohne Mais), vorgekocht oder anders zubereitet	t 1000 EUR	5 348 6 203	6 160 7 015	5 409 5 876	10
1061 40 100	Kleie und andere Rückstände, auch in Form von Pellets, vom Sichten, Mahlen oder von anderen Bearbeitungen von Getreide oder Hülsenfrüchten - von Mais darunter zum Absatz bestimmt	t t 1000 EUR	*	1 1
1061 40 300	- von Reis darunter zum Absatz bestimmt	t t 1000 EUR	*	2 2
1061 40 500	- von Weizen darunter zum Absatz bestimmt	t t 1000 EUR	* 259 438 258 747 30 794	297 698 297 354 24 708	289 347 288 958 24 568	42 40
1061 40 900	- von anderem Getreide oder Hülsenfrüchten darunter zum Absatz bestimmt	t t 1000 EUR	* . 13 662 2 649	.	.	14 14

3 Produktion nach Güterarten - Deutschland

Melde-Nr.	Bezeichnung	Einheit	1. Vj 2009	4. Vj 2009	1. Vj 2010	1. Vj 2010 Anzahl der Unternehmen	
1	2	3	4	5	6	7	
	Stärke und Stärkeerzeugnisse						
	Stärke, Inulin, Weizenkleber, Dextrine u.a. modifizierte Stärken						
1062 11 110	- Stärke	t	*	96 644	103 632	117 754	6
	- - Weizenstärke	t		84 258	92 104	101 097	6
	darunter zum Absatz bestimmt	1000 EUR		38 596	36 363	37 640	
1062 11 130	- - Maisstärke	t	*	.	.	.	4
	darunter zum Absatz bestimmt	t		47 002	54 758	55 216	4
		1000 EUR		33 124	37 456	37 486	
1062 11 150	- - Kartoffelstärke	t	*	123 887	.	.	4
	darunter zum Absatz bestimmt	t		.	246 152	101 131	4
		1000 EUR		.	74 816	32 113	
1062 11 190	- - Andere Stärke	t	*	.	.	.	1
	darunter zum Absatz bestimmt	t		.	.	.	1
		1000 EUR		.	.	.	
1062 11 300	- Inulin	t		.	-	.	1
		1000 EUR		.	-	.	
1062 11 500	- Weizenkleber, auch getrocknet	t		27 482	28 038	30 488	5
		1000 EUR		24 192	24 676	26 888	
1062 11 700	- Dextrine und andere modifizierte Stärke	t		.	.	.	4
		1000 EUR		.	.	.	
1062 12 000	Tapiokasago und Sago aus anderen Stärken, in Form von Flocken, Graupen u.ä.	t		-	-	-	-
		1000 EUR		-	-	-	
	Glucose und Glucosesirup; Fructose und Fructosesirup; Invertzucker; Zucker und Zuckersirupe, a.n.g.						
1062 13 100	- Glucose und Glucosesirup	t	*	.	.	.	7
	darunter zum Absatz bestimmt	t		.	.	.	7
		1000 EUR		32 425	30 585	.	
1062 13 200	- Fructose, Fructosesirup, Isoglucose	t		33 814	29 627	29 604	5
		1000 EUR		17 792	13 777	13 796	
1062 13 300	- Maltodextrin und Maltodextrinsirup	t		.	.	.	1
		1000 EUR		.	.	.	
1062 13 900	- Andere Zucker (einschl. Invertzucker)	t		84 911	83 015	93 297	7
		1000 EUR		45 039	40 770	44 143	
	Maisöl und seine Fraktionen, nicht chemisch modifiziert						
1062 14 300	- Rohes Maisöl	t	*	.	.	.	1
	darunter zum Absatz bestimmt	t		.	.	.	1
		1000 EUR		.	.	.	
1062 14 600	- Raffiniertes Maisöl	t	*	.	.	.	1
	darunter zum Absatz bestimmt	t		.	.	.	1
		1000 EUR		.	.	.	
1062 20 000	Rückstände aus der Stärkegewinnung u.ä. Rückstände	t		.	.	.	2
		1000 EUR		.	.	.	
	Backwaren (ohne Dauerbackwaren)						
1071 11 000	Frisches Brot, Brötchen u.ä., ohne Zusatz von Honig, Eiern, Käse oder Früchten	t		1 113 536	1 153 917	1 436 540	2 286
		1000 EUR		2 015 878	2 115 821	2 034 821	
1071 12 000	Feine Backwaren (ohne Dauerbackwaren), gesüßt, auch gefroren	t		943 766	1 042 922	1 000 799	2 232
		1000 EUR					
	Dauerbackwaren						
	Knäckebrötchen, Zwieback, geröstetes Brot u.ä. geröstete Waren						
1072 11 300	- Knäckebrötchen	t		10 246	8 768	10 385	19
		1000 EUR		22 407	20 507	24 375	
1072 11 500	- Zwieback, geröstetes Brot u.ä. geröstete Waren	t		6 099	5 707	6 215	20
		1000 EUR		14 766	12 975	13 977	
	Leb- und Honigkuchen u.ä.; Kekse u.ä. Kleingebäck, gesüßt; Waffeln						
1072 12 300	- Leb- und Honigkuchen u.ä. Waren	t		14 369	27 734	13 526	27
		1000 EUR		49 924	119 038	46 299	
1072 12 530	- Kekse u.ä. Kleingebäck, gesüßt, ganz oder teilweise mit Schokolade oder kakaohaltigen Überzugsmassen überzogen oder bedeckt	t		93 079	80 175	70 330	73
		1000 EUR		321 225	282 900	261 834	
1072 12 550	- Kekse u.ä. Kleingebäck, gesüßt, gefüllt, auch kakaohaltig	t		36 002	37 327	56 362	74
		1000 EUR		97 622	98 672	136 405	

3 Produktion nach Güterarten - Deutschland

Melde-Nr.	Bezeichnung	Einheit	1. Vj 2009	4. Vj 2009	1. Vj 2010	1. Vj 2010 Anzahl der Unternehmen
1	2	3	4	5	6	7
1072 12 570	- Waffeln mit einem Wassergehalt von mehr als 10 %	t 1000 EUR	4 904 10 111	4 831 9 525	4 792 9 143	5
1072 12 590	- Waffeln, gesalzen, gesüßt, auch gefüllt oder kakaohaltig, mit einem Wassergehalt von 10 % oder weniger	t 1000 EUR	12 718 26 519	7 868 17 816	14 026 33 271	20
1072 19 100	Andere Dauerbackwaren und Backwaren mit Zusatz von Eiern, Käse, Früchten u.ä., nicht gesüßt - Ungesäuertes Brot (Matzen)	t 1000 EUR	.	.	.	2
1072 19 200	- Hostien und ähnliche Waren	t 1000 EUR	.	.	.	2
1072 19 400	- Kekse u.ä. Kleingebäck, nicht gesüßt, auch gesalzen	t 1000 EUR	13 548 30 882	15 549 33 842	12 853 26 974	18
1072 19 500	- Extrudierte oder expandierte Erzeugnisse, gesalzen oder aromatisiert	t 1000 EUR	14 105 38 081	15 177 41 872	16 741 50 545	8
1072 19 900	- Andere Dauerbackwaren, a.n.g., und Backwaren mit Zusatz von Eiern, Käse, Früchten u.ä., nicht gesüßt	t 1000 EUR	8 433 38 250	9 082 41 058	8 862 39 290	96
	Teigwaren					
	Makkaroni, Nudeln und ähnliche Teigwaren, weder gekocht oder gefüllt noch in anderer Weise zubereitet					
1073 11 300	- Eier enthaltend	t 1000 EUR	55 113 80 392	55 399 85 367	55 282 81 880	26
1073 11 500	- keine Eier enthaltend	t 1000 EUR	15 924 16 858	14 934 15 979	14 613 15 423	10
1073 12 000	Couscous	t 1000 EUR	- -	- -	- -	-
	Sonstige Nahrungsmittel (ohne Getränke)					
	Zucker					
1081 11 000	Roher Rohr- oder Rübenzucker, fest, ohne Zusatz von Aroma- oder Farbstoffen	t 1000 EUR	.	.	.	1
	darunter zum Absatz bestimmt	t 1000 EUR	.	.	.	1
	Raffinierter Rohr- oder Rübenzucker und chemisch reine Saccharose, fest, ohne Zusatz von Aroma- oder Farbstoffen					
1081 12 300	- Weißzucker	t 1000 EUR	277 598 162 319	2 769 541 1 459 399	348 453 177 242	4
1081 12 900	- Anderer raffinierter Rohr- oder Rübenzucker und chemisch reine Saccharose	t 1000 EUR	.	.	.	2
1081 13 000	Rohrzucker oder Rübenzucker, mit Zusatz von Aroma- oder Farbstoffen sowie Ahornzucker und Ahornsirup	t 1000 EUR	1 779 5 936	2 974 9 786	1 952 6 404	4
	Melassen aus der Gewinnung oder Raffination von Zucker (nicht karamellisiert)					
1081 14 300	- von Rohrzucker (Rohrzuckermelasse) darunter zum Absatz bestimmt	t 1000 EUR	.	.	.	1
	darunter zum Absatz bestimmt	t 1000 EUR	.	.	.	1
1081 14 500	- von Rübenzucker darunter zum Absatz bestimmt	t 1000 EUR	75 627 9 067	378 996 39 242	74 581 7 443	5
1081 20 000	Ausgelaugte Zuckerrübenschnitzel, Bagasse und andere Nebenprodukte aus der Zuckergewinnung	t 1000 EUR	72 329 .	1 585 476 .	148 150 .	4
	Süßwaren (ohne Dauerbackwaren)					
1082 11 000	Kakaomasse, auch entfettet darunter zum Absatz bestimmt	t 1000 EUR	43 674 15 273 34 805	43 033 12 610 31 977	46 323 13 175 36 212	7
1082 12 000	Kakaobutter, Kakaofett und Kakaool darunter zum Absatz bestimmt	t 1000 EUR	14 433 26 536	16 762 36 126	16 703 36 910	6
1082 13 000	Kakaopulver, ohne Zusatz von Zucker oder anderen Süßmitteln	t 1000 EUR	13 458 17 114	23 306 44 888	23 959 51 684	7

3 Produktion nach Güterarten - Deutschland

Melde-Nr.	Bezeichnung	Einheit	1. Vj 2009	4. Vj 2009	1. Vj 2010	1. Vj 2010 Anzahl der Unternehmen
1	2	3	4	5	6	7
1082 14 000	Kakaopulver, mit Zusatz von Zucker oder anderen Süßmitteln	t	.	.	.	2
	Schokoladen u.a. Süßwaren	1000 EUR	.	.	.	
1082 21 300	Schokolade u.a. kakaohaltige Lebensmittelzubereitungen, in Verpackungen von mehr als 2 kg - in Blöcken, Stangen oder Riegeln, flüssig oder pastenförmig, als Pulver, Granulat oder in ähnl. Formen mit mindestens 18 % Kakaobutter enthaltend	t	44 566	44 132	45 632	16
		1000 EUR	100 220	77 928	87 646	
1082 21 500	- "chocolate-milk-crumb" genannte Zubereitungen	t	-	-	-	-
		1000 EUR	-	-	-	
1082 21 700	- Kakaoglasur	t	6 364	5 591	6 858	5
		1000 EUR	3 626	3 201	3 583	
1082 21 900	- Andere kakaohaltige Zubereitungen in loser Form	t	4 473	4 892	4 313	9
		1000 EUR	8 862	9 677	8 945	
1082 22 330	Schokolade u.a. kakaohaltige Lebensmittelzubereitungen, in Verpackungen von 2 kg und weniger (auch diätetisch) - Schokoladenerzeugnisse, in Form von Tafeln, Stangen oder Riegeln - - gefüllt	t	57 407	69 369	65 520	26
		1000 EUR	256 355	290 186	261 703	
1082 22 350	- - nicht gefüllt, mit Zusatz von Getreide, Früchten oder Nüssen	t	53 568	62 853	63 679	26
		1000 EUR	226 511	219 477	219 700	
1082 22 390	- - Andere Schokoladenerzeugnisse, nicht gefüllt	t	15 866	16 776	15 602	19
		1000 EUR	80 279	85 708	75 236	
1082 22 430	- Pralinen - - alkoholhaltig	t	8 387	16 571	9 210	56
		1000 EUR	59 038	116 688	63 070	
1082 22 450	- - nicht alkoholhaltig	t	17 307	29 239	18 585	56
		1000 EUR	152 027	248 177	159 234	
1082 22 530	- Andere Schokoladenerzeugnisse - - gefüllt	t	25 862	23 908	26 297	30
		1000 EUR	145 099	126 864	151 811	
1082 22 550	- - nicht gefüllt	t	33 242	37 348	33 051	46
		1000 EUR	188 463	207 100	203 073	
1082 22 600	- Kakaohaltige Zuckerwaren und entsprechende kakaohaltige Zubereitungen auf der Grundlage von Zuckeraustauschstoffen	t	20 373	22 413	22 054	16
		1000 EUR	82 741	85 862	84 204	
1082 22 700	- Kakaohaltige Brotaufstriche	t	34 645	41 083	39 348	5
		1000 EUR	75 740	93 419	87 114	
1082 22 800	- Kakaohaltige Zubereitungen zum Herstellen von Getränken	t	21 863	22 296	22 006	10
		1000 EUR	43 489	41 759	41 545	
1082 22 900	- Andere kakaohaltige Lebensmittelzubereitungen	t	2 955	3 411	3 369	14
		1000 EUR	13 060	14 816	14 553	
1082 23 100	Süßwaren ohne Kakaogehalt (einschl. weißer Schokolade) - Kaugummi	t	.	.	.	2
		1000 EUR	.	.	.	
1082 23 200	- Süßholz-Auszug, mit einem Gehalt an Saccharose von mehr als 10 %, ohne Zusatz anderer Stoffe	t	.	.	.	3
		1000 EUR	.	.	.	
1082 23 300	- Weiße Schokolade	t	2 497	2 546	2 316	11
		1000 EUR	12 456	13 137	11 996	
1082 23 530	- Fondantmassen und andere Rohmassen, Marzipan	t	11 352	17 292	12 159	15
		1000 EUR	29 254	45 093	31 949	
1082 23 550	- Husten- und Kräuterbonbons und -pastillen	t	5 216	5 799	4 815	10
		1000 EUR	10 687	11 813	10 246	
1082 23 630	- Dragées (oh. Schokodragées)	t	9 244	7 776	9 410	16
		1000 EUR	29 386	24 836	28 742	
1082 23 650	- Gummibonbons und Gelee-Erzeugnisse (einschl. Frucht-pasten in Form von Zuckerwaren)	t	66 713	58 896	68 233	17
		1000 EUR	176 965	157 684	177 312	
1082 23 730	- Hartkaramellen, auch gefüllt	t	21 824	21 260	20 468	19
		1000 EUR	61 913	58 363	51 237	

3 Produktion nach Güterarten - Deutschland

Melde-Nr.	Bezeichnung	Einheit	1. Vj 2009	4. Vj 2009	1. Vj 2010	1. Vj 2010 Anzahl der Unternehmen
1	2	3	4	5	6	7
1082 23 750	- Weichkaramellen	t	12 161	11 366	11 808	7
		1000 EUR	65 475	59 941	65 699	
1082 23 830	- Komprimat (z.B. Pfefferminz-komprimat)	t	4 286	4 456	4 431	8
		1000 EUR	37 712	38 031	37 474	
1082 23 900	- Andere Zuckerwaren ohne Kakao-gehalt, auch Marzipanwaren (z.B. Brausepulver, -stäbchen)	t	7 600	8 867	8 166	26
		1000 EUR	27 331	32 832	27 080	
1082 24 000	Mit Zucker haltbar gemachte Früchte, Nüsse, Fruchtschalen und andere Pflanzenteile	t	2 926	2 156	2 795	7
		1000 EUR	11 432	13 667	12 057	
1083 11 300	Kaffee und Tee, Kaffee-Ersatz - Kaffee, nicht geröstet, entcoffeiniert	t	.	53 694	.	3
	darunter zum Absatz bestimmt	t	59 571	53 694	54 263	3
		1000 EUR	62 559	24 518	31 698	
1083 11 500	- Kaffee, geröstet, nicht entcoffeiniert	t	121 369	143 544	119 438	24
	darunter zum Absatz bestimmt	t	121 369	143 544	119 438	24
		1000 EUR	356 105	338 238	300 673	
1083 11 700	- Kaffee, geröstet, entcoffeiniert	t	6 508	6 230	5 786	18
	darunter zum Absatz bestimmt	t	6 508	6 230	5 786	18
		1000 EUR	23 554	22 631	20 372	
1083 12 100	- Kaffeemittel mit Kaffeegehalt	t	.	.	.	1
		1000 EUR	.	.	.	
1083 12 400	- Auszüge, Essenzen, Konzentrate aus Kaffee, Zubereitungen auf der Basis dieser Auszüge, Essenzen und Konzentrate oder auf der Grundlage von Kaffee	t	29 862	26 371	25 919	8
		1000 EUR	183 405	137 232	138 779	
1083 12 700	- Geröstete Zichorien u.a. geröstete Kaffeemittel (einschl. Extrakten, Essenzen und Konzentraten)	t	.	.	.	2
		1000 EUR	.	.	.	
1083 13 000	Grüner Tee (nicht fermentiert), schwarzer Tee (fermentiert) und teilweise fermentierter Tee, in unmittelbaren Umschließungen mit einem Inhalt von 3 kg oder weniger	t	8 282	8 535	7 741	16
		1000 EUR	58 308	57 128	51 138	
1083 14 000	Auszüge, Essenzen, Konzentrate und Zubereitungen aus Tee oder Mate	t	12 389	10 787	11 466	10
		1000 EUR	31 117	28 425	28 436	
1083 15 000	Kräutertees (auch Früchtetees)	t	6 007	6 381	5 771	16
		1000 EUR	79 361	67 282	62 565	
	Würzen und Soßen					
1084 11 300	Speiseessig - Weinessig	1000 l	2 971	3 777	3 344	6
	darunter zum Absatz bestimmt	1000 l	2 971	3 777	3 344	6
		1000 EUR	3 352	4 713	4 179	
1084 11 900	- Anderer Speiseessig	1000 l	.	.	.	12
	darunter zum Absatz bestimmt	1000 l	41 179	45 780	36 413	12
		1000 EUR	23 362	30 217	23 261	
1084 12 100	Sojasoße	t	-	-	-	-
		1000 EUR	-	-	-	
1084 12 300	Tomatenketchup und andere Tomatensoßen	t	49 940	49 716	55 566	24
		1000 EUR	59 333	55 232	63 297	
1084 12 530	Senfmehl, Senf - Senfmehl (ohne zubereitetes Senfmehl)	t	.	.	.	2
	darunter zum Absatz bestimmt	t	.	.	.	2
		1000 EUR	.	.	.	
1084 12 550	- Senf (einschl. zubereitetem Senfmehl)	t	23 955	27 626	26 597	18
	darunter zum Absatz bestimmt	t	23 955	27 626	26 597	18
		1000 EUR	40 627	45 835	43 417	
1084 12 701	Mayonnaisen, and. emulgierte Soßen - Mayonnaise (mit einem Fettgehalt von 80 % oder mehr)	t	16 127	15 831	15 292	26
	darunter zum Absatz bestimmt	t	15 629	15 138	14 584	26
		1000 EUR	31 043	32 100	29 599	
1084 12 702	- Andere emulgierte, mayonnaise-ähnliche Soßen (pastös) (mit einem Fettgehalt von 50 % oder mehr)	t	37 832	37 139	38 236	24
	darunter zum Absatz bestimmt	t	37 180	36 376	37 365	24
		1000 EUR	56 699	53 669	55 935	

3 Produktion nach Güterarten - Deutschland

Melde-Nr.	Bezeichnung	Einheit	1. Vj 2009	4. Vj 2009	1. Vj 2010	1. Vj 2010 Anzahl der Unternehmen
1	2	3	4	5	6	7
1084 12 703	Andere Würzsoßen und Würzmittel; Zubereitungen zum Herstellen von Würzsoßen - Würzen und Würzmittel	t 1000 EUR	31 799 101 560	29 495 96 334	28 889 90 418	27
1084 12 705	- Zubereitungen zum Herstellen von Soßen (ohne Würzen und Würzmittel) (z.B. Soßenpulver, Soßenansätze u.a. nicht gebrauchsfertige Soßen)	t 1000 EUR	10 372 80 316	13 531 94 767	13 468 84 121	14
1084 12 706	- Salatsoßen, flüssig (mit einem Fettgehalt von weniger als 50%; gebrauchsfertig)	t 1000 EUR	14 144 23 383	15 494 22 687	16 650 25 808	17
1084 12 708	- Andere Würzsoßen (gebrauchsfertige Soßen; oh. Salatsoßen)	t 1000 EUR	32 800 95 236	24 293 93 718	24 813 83 397	25
1084 21 000	Pfeffer, verarbeitet	1000 EUR	69 659	88 010	74 882	25
1084 22 000	Paprika, trocken (Capsicum spp.), verarbeitet	1000 EUR	3 344	3 098	3 534	18
1084 23 000	Zimt, verarbeitet; andere Gewürze, verarbeitet	1000 EUR	104 581	121 380	107 158	28
1084 30 000	Speisesalz darunter zum Absatz bestimmt	t 1000 EUR	*	3 3
1085 11 000	Fertiggerichte - auf der Grundlage von Fleisch, Schlachtnebenerzeugnisse oder Blut	t 1000 EUR	27 912 105 738	37 488 140 574	35 616 129 861	128
1085 12 000	- auf der Grundlage von Fisch, Fischerzeugnissen, Krusten- und Weichtieren	t 1000 EUR	3 125 18 849	2 667 15 046	2 822 15 766	22
1085 13 000	- auf der Grundlage von Gemüse	t 1000 EUR	55 566 78 911	57 882 104 566	66 999 111 932	31
1085 14 100	Teigwaren, gekocht oder gefüllt oder in anderer Weise zubereitet - Teigwaren, gefüllt, auch gekocht oder vorgekocht	t 1000 EUR	31 143 61 468	40 301 82 261	37 182 74 351	28
1085 14 300	- Andere Teigwaren (z.B. Spaghettifertiggerichte, Nudelsalat)	t 1000 EUR	16 548 24 588	17 790 28 007	17 356 28 888	26
1085 19 000	Andere Fertiggerichte (einschl. gefrorener Pizza)	t 1000 EUR	129 282 360 524	123 218 325 930	139 809 377 401	44
1086 10 100	Homogenisierte Nahrungsmittelzubereitungen, i.A.E., zur Ernährung von Kindern oder zum Diätgebrauch in Behältnissen mit einem Inhalt von 250 g od. weniger - Fein homogenisierte Zubereitungen aus Fleisch, Schlachtnebenerzeugnissen oder Blut	t 1000 EUR	3
1086 10 300	- Fein homogenisiertes Gemüse, ohne Essig haltbar gemacht, nicht gefroren	t 1000 EUR	2
1086 10 500	- Fein homogenisierte Konfitüren, Fruchtgelees, Marmeladen usw.	t 1000 EUR	. 7 233	. .	. 6 059	3
1086 10 600	- Zusammengesetzte fein homogenisierte Nahrungsmittelzubereitungen aus mehreren Grundstoffen, wie Fleisch, Fisch, Gemüse oder Früchten	t 1000 EUR	27 355 71 584	25 467 66 091	21 716 58 326	10
1086 10 700	- Zubereitungen zur Ernährung von Kindern, aus Getreide, Mehl, Stärke oder Milch, i.A.E.	t 1000 EUR	25 046 96 007	21 592 85 484	25 756 92 527	6
1089 11 001	Sonstige Nahrungsmittel, a.n.g. Suppen und Brühen; Zubereitungen zum Herstellen von Suppen und Brühen (Fleischanteil von 20 % oder weniger) - Zubereitungen zum Herstellen von Suppen oder Brühen, pulver-, pastenförmig oder konzentriert, nicht tafelfertig	t 1000 EUR	19 559 85 780	22 056 95 479	25 650 93 989	23

3 Produktion nach Güterarten - Deutschland

Melde-Nr.	Bezeichnung	Einheit	1. Vj 2009	4. Vj 2009	1. Vj 2010	1. Vj 2010 Anzahl der Unternehmen
1	2	3	4	5	6	7
1089 11 003	- Suppen und Brühen sowie Zubereitungen von Suppen oder Brühen, tafelfertig oder tiefgefroren	t 1000 EUR	33 417 75 637	33 615 73 794	29 366 66 561	38
1089 12 300	Eier, nicht in der Schale, und Eigelb, frisch oder haltbar gemacht	t 1000 EUR	31 088 53 417	30 803 57 139	31 543 58 504	13
1089 12 500	Eieralbumin (Eiweiß)	t 1000 EUR	3 631 5 670	3 323 4 601	4 034 5 531	5
1089 13 340	Backhefen, andere Hefen, lebend - Backhefen darunter zum Absatz bestimmt	t 1000 EUR	35 296 35 296	. 36 627	. 36 011	8 8
1089 13 390	- Andere Hefen, (einschl. Mutterhefen) darunter zum Absatz bestimmt	t 1000 EUR	13 509 12 656	12 337 11 412	12 476 11 607	32 22
1089 13 500	Hefen, nicht lebend; andere Einzeller-Mikroorganismen, nicht lebend	t 1000 EUR	15 086 13 627	15 381 13 831	12 504 12 235	20
1089 13 700	Zubereitete Backtriebmittel in Pulverform	t 1000 EUR	1 579 3 183	2 629 5 613	2 045 4 103	6
1089 14 000	Extrakte und Säfte aus Fleisch, Fischen und wirbellosen Wassertieren	t 1000 EUR	9 20	7 21	23 34	4
1089 15 000	Pflanzensäfte und Pflanzenauszüge; Pektinstoffe, Pektinate und Pektate; Agar-Agar und andere Schleime und Verdickungsstoffe von Pflanzen, auch modifiziert	1000 EUR	189 674	198 955	192 285	39
1089 19 100	Nahrungsmittelzubereitungen, a.n.g. - Karamellisierter Zucker und Melassen	t 1000 EUR	3
1089 19 250	- Malzextrakt	t 1000 EUR	1 739 3 264	953 1 720	961 1 702	5
1089 19 300	- Lebensmittelzubereitungen auf Getreide- oder Milchbasis (ohne Kindernahrung)	t 1000 EUR	124 092 185 157	120 397 178 173	121 187 178 649	53
1089 19 350	- Eiweißkonzentrate und texturierte Eiweißstoffe; Zuckersirupe mit Geschmackszusätzen oder Farbstoffen	t 1000 EUR	6
1089 19 401	- Käsefondues und Lebensmittelzubereitungen, a.n.g. (ohne Eiweißkonzentrate und aromatisierte oder gefärbte Zuckersirupe)	t 1000 EUR	33 909 80 430	34 237 78 731	36 259 89 708	13
1089 19 403	- - Backmittel für Roggenmehl- und schrothaltige Backwaren (auf der Basis von Quellmehlen, -stärken; Teigsäuerungsmittel)	t 1000 EUR	22 894 40 810	25 716 44 044	25 032 45 435	8
1089 19 404	- - Backmittel für Weizenbrot und Weizengebäck	t 1000 EUR	24 224 46 369	25 041 47 286	25 552 49 003	9
1089 19 405	- - Backmittel für feine Backwaren	t 1000 EUR	12 333 23 240	13 923 26 099	12 352 23 135	11
1089 19 406	- - Backmittel zur Verbesserung der Haltbarkeit und Frischhaltung sowie Trennmittel (z.B. Schimmelschutzmittel, Backmittel zum Schutz gegen Fadenziehung und zur Verlängerung der Frischhaltung)	t 1000 EUR	3 297 5 381	3 489 5 216	3 178 4 858	5
1089 19 407	- - Fettglasurmasse	t 1000 EUR	4 977 9 034	4 336 11 420	4 723 9 344	8
1089 19 408	- - Zusammengesetzte alkoholhaltige Zubereitungen zum Herstellen von Getränken	t 1000 EUR	578 8 018	473 6 401	841 9 486	6
1089 19 409	- - Andere Lebensmittelzubereitungen, a.n.g. (z.B. vegetarischer Brotaufstrich, Tofu-Produkte, Käsefondues, Zuckeraustauschstoffe u.a.)	t 1000 EUR	93 902 223 224	99 294 226 845	90 796 243 369	89

3 Produktion nach Güterarten - Deutschland

Melde-Nr.	Bezeichnung	Einheit	1. Vj 2009	4. Vj 2009	1. Vj 2010	1. Vj 2010 Anzahl der Unternehmen
1	2	3	4	5	6	7
	Futtermittel für Nutztiere					
1091 10 100	Vormischungen für Tierfutter	t 1000 EUR	164 200 .	154 047 .	151 774 99 395	36
1091 10 330	Futtermittel für Nutztiere, zubereitet (ohne Vormischungen; ohne Mehl und Pellets von Luzerne) - für Schweine	t 1000 EUR	1 490 705 309 208	1 665 164 309 788	1 641 844 314 890	99
1091 10 353	- für Rinder	t 1000 EUR	1 256 292 238 813	1 197 684 197 723	1 238 557 208 859	90
1091 10 355	- für Kälber	t 1000 EUR	77 198 37 555	74 311 36 760	77 322 37 234	84
1091 10 370	- für Geflügel	t 1000 EUR	1 003 143 241 387	1 117 619 248 238	1 116 791 249 653	81
1091 10 390	- für andere Nutztiere	t 1000 EUR	124 083 32 265	135 440 .	123 520 30 509	82
1091 20 000	Mehl und Pellets von Luzerne	1000 EUR	.	.	11 058	6
	Futtermittel für sonstige Tiere, zubereitet (ohne Vormischungen)					
1092 10 303	- für Hunde	t 1000 EUR	161 659 156 889	172 221 173 908	169 813 166 646	34
1092 10 305	- für Katzen	t 1000 EUR	120 451 174 194	139 121 202 416	135 927 191 756	19
1092 10 600	- für andere Tiere	t 1000 EUR	56 910 78 571	59 006 79 566	55 524 90 335	47
1099 99 000	Veredlung von Erzeugnissen dieser Güterabteilung, a.n.g.	1000 EUR	53 023	117 805	67 663	19

3 Produktion nach Güterarten - Deutschland

Melde-Nr.	Bezeichnung	Einheit	1. Vj 2009	4. Vj 2009	1. Vj 2010	1. Vj 2010 Anzahl der Unternehmen
1	2	3	4	5	6	7
	Getränke					
	Spirituosen					
1101 10 200	- Branntwein aus Wein oder Traubentrester (z.B. Cognac, Armagnac)	hl 1 Alk. 100 % 1000 EUR	116 234 3 512 701 18 544	119 360 3 992 827 19 771	90 593 2 873 182 14 056	20 20
1101 10 300	- Whisky	hl 1 Alk. 100 % 1000 EUR	11 893 471 339 2 036	25 090 981 352 6 847	23 749 921 435 7 463	7 7
1101 10 400	- Rum und Taffia	hl 1 Alk. 100 % 1000 EUR	44 111 1 841 044 3 289	94 894 4 057 722 7 059	43 580 1 834 299 3 507	17 17
1101 10 500	- Gin und Genever	hl 1 Alk. 100 % 1000 EUR	12 332 458 755 1 039	15 047 571 329 1 318	12 717 480 900 1 054	8 8
1101 10 630	- Wodka	hl 1 Alk. 100 % 1000 EUR	112 630 4 238 603 11 704	143 216 5 433 554 14 289	114 626 4 381 403 11 606	17 17
1101 10 650	- Obstbranntwein	hl 1 Alk. 100 % 1000 EUR	34 589 1 456 883 14 176	43 067 1 849 203 16 472	38 502 1 528 800 15 491	11 11
1101 10 700	- Unvergällter Ethylalkohol mit einem Alkoholgehalt von weniger als 80 %vol	hl 1 Alk. 100 % 1000 EUR	- - -	- - -	- - -	- - -
	darunter zum Absatz bestimmt	hl 1 Alk. 100 % 1000 EUR	- - -	- - -	- - -	- - -
1101 10 801	- Bitter-, Halb bitter- und Kräuterliköre	hl 1 Alk. 100 % 1000 EUR	215 784 6 968 684 106 105	242 817 8 031 679 115 347	222 941 7 517 189 106 910	37 37
1101 10 802	- Andere Liköre (z.B. Eierlikör)	hl 1 Alk. 100 % 1000 EUR	163 099 2 992 564 36 195	163 048 3 126 827 35 046	156 586 3 000 900 35 094	31 31
1101 10 804	- Anderer Wacholder-Branntwein (ohne Gin und Genever)	hl 1 Alk. 100 % 1000 EUR	1 923 63 651 645	2 683 99 316 524	2 078 72 671 519	10 10
1101 10 805	- Aquavit (auch Kümmel, Doppelkümmel)	hl 1 Alk. 100 % 1000 EUR	5 658 214 227 1 543	5 546 217 636 566	2 985 117 543 324	7 7
1101 10 806	- Korn	hl 1 Alk. 100 % 1000 EUR	101 806 3 057 594 12 231	119 444 3 567 958 13 672	84 821 2 452 451 9 806	26 26
1101 10 807	- Anderer klarer Trinkbranntwein (ohne Branntwein aus Traubentrester, Gin und Genever, Obstbranntwein und Wodka)	hl 1 Alk. 100 % 1000 EUR	21 041 612 767 2 383	28 687 807 505 3 391	21 524 600 332 2 238	13 13
1101 10 809	- Anderer Trinkbranntwein (z.B. Bitterbranntwein (sog. Bitterer), Spirituosen-Mischgetränke, Rumtopf)	hl 1 Alk. 100 % 1000 EUR	30 368 944 444 13 098	34 375 1 137 975 14 004	33 643 979 148 12 289	17 17
	Traubenwein					
	Wein (einschl. Schaumwein) aus frischen Weintrauben, auch aromatisiert; Traubenmost					
1102 11 300	- Champagner	1000 l 1000 EUR	- -	- -	- -	- -
1102 11 930	- - mit einem vorhandenen Alkoholgehalt von 8,5 %vol oder mehr	1000 l 1000 EUR	58 313 160 979	85 060 249 357	61 776 173 769	23
1102 11 950	- - mit einem vorhandenen Alkoholgehalt unter 8,5 %vol	1000 l 1000 EUR	1
1102 12 110	- Wein aus frischen Weintrauben (ohne Schaumwein); Traubenmost - Weißweine bestimmter Anbaugebiete mit einem Alkoholgehalt bis 15 %vol (V.Q.P.R.D./Q. b. A.)	1000 l 1000 EUR	19 354 35 815	32 851 65 932	21 483 39 387	15
1102 12 130	- Anderer Weißwein mit einem Alkoholgehalt bis 15 %vol	1000 l 1000 EUR	3

3 Produktion nach Güterarten - Deutschland

Melde-Nr.	Bezeichnung	Einheit	1. Vj 2009	4. Vj 2009	1. Vj 2010	1. Vj 2010 Anzahl der Unternehmen
1	2	3	4	5	6	7
1102 12 150	- Wein in Flaschen mit Schaumweinstopfen oder Wein mit einem auf gelöstes Kohlendioxid zurückzuführenden Überdruck von 1 bis 3 bar bei einer Temperatur von 20°C	1000 l 1000 EUR	1 419 2 121	1 102 1 559	2 075 2 980	6
1102 12 170	- Andere Weine bestimmter Anbau-gebiete mit einem Alkoholgehalt bis 15 %vol (V.Q.P.R.D./Q. b. A.), rot, rose etc.	1000 l 1000 EUR	23 221 31 599	26 837 43 281	22 648 31 284	10
1102 12 190	- Anderer Wein	1000 l 1000 EUR	2 560 1 630	3 869 2 036	1 649 1 269	7
1102 12 300	- Weine mit einem Alkoholgehalt von mehr als 15 %vol (z.B. Port, Madeira, Sherry, Tokayer und andere)	1000 l 1000 EUR	- -	- -	- -	-
1102 12 500	- Traubenmost	1000 l 1000 EUR	2
1103 10 001	Apfelwein und sonstige Fruchtweine; alkoholhaltige Mischgetränke, a.n.g. - Apfelwein	1000 l 1000 EUR	6 010 4 399	6 533 4 744	5 639 4 169	17
1103 10 002	- Apfelschaumwein (einschl. gegorenem Apfelmost)	1000 l 1000 EUR	. .	198 167	42 42	3
1103 10 003	- Andere Fruchtweine	1000 l 1000 EUR	10 753 7 417	17 641 10 828	11 660 6 952	11
1103 10 004	- Andere Fruchtschaumweine (einschl. and. gegorenen Most)	1000 l 1000 EUR	185 216	. .	258 301	3
1103 10 006	- Andere gegorene Getränke (ohne Fruchtweine)	1000 l 1000 EUR	118 109	4
1103 10 007	- Branntweinhaltige Mischgetränke mit bis zu 10 %vol Alkohol (Alkopops)	1000 l 1000 EUR	1 564 1 070	4 435 .	3 183 2 207	7
1103 10 008	- Bierhaltige Mischgetränke	1000 l 1000 EUR	55 001 40 821	51 370 37 824	58 287 39 126	155
1103 10 009	- Wein- und ggf. fruchtweinhaltige Mischgetränke	1000 l 1000 EUR	5 638 5 008	6 280 5 540	5 951 5 407	11
1104 10 000	Wermutwein und andere Weine aus frischen Weintrauben, aromatisiert	1000 l 1000 EUR	6
1105 10 000	Bier aus Malz	1000 hl 1000 EUR	18 798 1 216 894	19 987 1 300 600	18 918 1 210 679	270
1105 20 001	Treber aus Brauereien, Brennereien und Mälzereien	1000 EUR	5 717	6 605	6 539	207
1105 20 003	Schlempen und Reststoffe aus Brauereien, Brennereien und Mälzereien	1000 EUR	12 847	10 828	11 046	25
1106 10 300	Malz - ungeröstet darunter zum Absatz bestimmt	t t 1000 EUR	439 177 432 236 .	379 672 372 861 .	371 728 364 046 .	33 28
1106 10 500	- geröstet darunter zum Absatz bestimmt	t t 1000 EUR	20 574 . .	19 131 . .	18 592 . .	5 3
1107 11 301	Erfrischungsgetränke; natürliches Mineralwasser und sonstiges Wasser; abgefüllt Mineralwasser und kohlen-säurehaltiges Wasser, nicht gesüßt und andere nicht gesüßte Wasser; abgefüllt - Natürliches Mineralwasser mit klassischem (hohen) Kohlen-säuregehalt ("Sprudel") über 4,5g CO2/Liter darunter zum Absatz bestimmt	1000 l 1000 l 1000 EUR	* 1 572 256 1 491 891 238 143	* 1 557 687 1 484 061 234 116	* 1 596 358 1 522 067 239 211	139 139
1107 11 302	- Natürliches Mineralwasser mit wenig oder ohne Kohlensäure ("medium" oder "still") bis 4,5g CO2/Liter darunter zum Absatz bestimmt	1000 l 1000 l 1000 EUR	* 990 369 974 158 180 827	* 1 004 211 983 761 171 050	* 1 044 424 1 024 904 176 118	121 121

3 Produktion nach Güterarten - Deutschland

Melde-Nr.	Bezeichnung	Einheit	1. Vj 2009	4. Vj 2009	1. Vj 2010	1. Vj 2010 Anzahl der Unternehmen	
1	2	3	4	5	6	7	
1107 11 303	- Quellwasser, natürlich, mit oder ohne Kohlensäure darunter zum Absatz bestimmt	1000 l 1000 l 1000 EUR	*	.	.	.	9 9
1107 11 305	- Tafelwasser, mit oder ohne Kohlensäure darunter zum Absatz bestimmt	1000 l 1000 l 1000 EUR	*	37 075 37 075 14 780	31 118 31 118 14 164	31 608 31 608 14 864	70 70
1107 11 307	- Heilwasser darunter zum Absatz bestimmt	1000 l 1000 l 1000 EUR	*	.	.	.	23 23
1107 11 500	- Andere nicht gesüßte Wasser darunter zum Absatz bestimmt	1000 l 1000 l 1000 EUR	*	.	.	.	1 1
1107 19 301	Erfrischungsgetränke u.a. nicht alkoholhaltige Getränke - Cola- und Colamischgetränke, nicht brennwertvermindert	1000 l 1000 EUR		582 828 285 015	537 912 274 476	574 459 327 898	161
1107 19 302	- Cola- und Colamischgetränke, brennwertvermindert (light)	1000 l 1000 EUR		204 769 103 443	188 507 91 860	207 383 113 574	56
1107 19 303	- Limonaden, nicht brennwertvermindert	1000 l 1000 EUR		672 403 209 617	704 502 210 775	732 148 225 427	207
1107 19 304	- Limonaden, brennwertvermindert (light)	1000 l 1000 EUR		74 371 27 706	59 518 20 039	60 696 20 864	102
1107 19 305	- Schorle/Wasser plus Frucht (Saft mit Wasserzusatz; Wasser mit Frucht- oder Gemüse(saft)-zusatz, über 5 % Fruchtsaftanteil, ohne andere Zusätze) (ohne Vitamin- oder Mineralzusatz); z.B. Apfelschorle	1000 l 1000 EUR		133 098 54 149	144 266 50 404	147 014 53 807	115
1107 19 306	- Wasser mit Aromen (ohne Vitamin- oder Mineralstoffzusatz), z.B. aromatisiertes Mineral-, Quell- oder Tafelwasser; Wasser mit Frucht-, Pflanzen- o.a. Aromazusatz bis 5 % Fruchtanteil; Wasser mit Geschmack	1000 l 1000 EUR		126 590 42 017	111 989 28 198	110 349 29 168	70
1107 19 307	- Diätetische Erfrischungsgetränke	1000 l 1000 EUR		33 277 18 789	28 420 15 957	28 578 15 588	64
1107 19 308	- Vitamin- und Mineralstoff-Energiegetränke, z.B. isotonische Erfrischungsgetränke, ACE-Getränke Sportgetränke, Erfrischungsgetränke mit Zusatz von Vitaminen und/oder Mineralstoffen	1000 l 1000 EUR		53 475 24 670	52 498 23 260	47 332 21 250	90
1107 19 309	- Sonstige Erfrischungsgetränke, z.B. Brausen, chininhaltige Erfrischungsgetränke wie Bitter- und Tonicgetränke	1000 l 1000 EUR		81 657 30 144	92 404 32 961	72 993 23 942	79
1107 19 551	- Nektare - - aus Orangen	1000 l 1000 EUR		59 304 20 726	62 961 18 931	58 872 18 486	27
1107 19 552	- - aus Grapefruits oder Pampelmusen	1000 l 1000 EUR		1 039 .	711 .	896 .	6
1107 19 553	- - aus Äpfeln oder Birnen	1000 l 1000 EUR		15 830 6 050	17 234 6 781	17 078 6 128	15
1107 19 554	- - aus anderen Früchten	1000 l 1000 EUR		48 857 38 142	43 065 32 719	52 282 40 869	53
1107 19 555	- - Nektarmischungen mit Zusatz von Vitaminen	1000 l 1000 EUR		60 638 23 706	51 285 21 442	57 459 21 289	35
1107 19 556	- - Andere Nektarmischungen	1000 l 1000 EUR		48 229 23 393	43 695 22 159	40 531 22 142	35
1107 19 558	- - Diät-Fruchtnektare	1000 l 1000 EUR		10 241 6 780	8 908 5 463	9 282 6 015	57
1107 19 559	- - Gemüse-Nektare, Gemüsetrunke	1000 l 1000 EUR		522 327	.	79 109	3
1107 19 591	- - Andere nicht alkoholhaltige Getränke (ohne Milchfettgehalt) (ohne Nektare) - - Fruchtsaftgetränke, kohlenstofffrei, nicht brennwertvermindert	1000 l 1000 EUR		187 352 97 098	164 075 84 171	166 517 86 448	79

3 Produktion nach Güterarten - Deutschland

Melde-Nr.	Bezeichnung	Einheit	1. Vj 2009	4. Vj 2009	1. Vj 2010	1. Vj 2010 Anzahl der Unternehmen
1	2	3	4	5	6	7
1107 19 592	- - Fruchtsaftgetränke, kohlenstofffrei, brennwertvermindert (light)	1000 l 1000 EUR	10 505 6 743	8 750 4 570	6 594 3 669	18
1107 19 593	- - Fruchtsaftgetränke, kohlenstoffhaltig, nicht brennwertvermindert	1000 l 1000 EUR	18 282 9 492	20 747 10 445	21 614 11 395	50
1107 19 594	- - Fruchtsaftgetränke, kohlenstoffhaltig, brennwertvermindert (light)	1000 l 1000 EUR	9 978 4 225	9 630 4 221	9 344 4 069	26
1107 19 595	- - Alkoholfreies Bier (Alkoholgehalt 0,5 %vol oder weniger)	1000 l 1000 EUR	43 634 27 811	48 729 31 497	49 554 30 369	38
1107 19 597	- - Trinkfertige Kaffee- und Teegetränke, auch mit Fruchtsaftanteil	1000 l 1000 EUR	115 668 36 138	101 027 28 984	115 682 36 079	42
1107 19 599	- - Andere nicht alkoholhaltige Getränke (ohne Milchfettgehalt; ohne Nektare), z.B. Kinder-nährgetränke, alkoholfreier Wein (Alkoholgehalt 0,5 %vol oder weniger), alkoholfreie Malzgetränke, Bio-Weizencocktail, Ballaststoffgetränke, Milch-ersatzgetränke auf Sojabasis	1000 l 1000 EUR	44 762 57 526	48 926 64 376	46 970 62 373	49
1107 19 700	- - Andere nicht alkoholhaltige Getränke mit Milchfettgehalt	1000 l 1000 EUR	47 872 40 143	50 424 41 806	48 264 40 481	24
1199 99 000	Veredlung von Erzeugnissen dieser Güterabteilung, a.n.g.	1000 EUR	.	.	.	1

3 Produktion nach Güterarten - Deutschland

Melde-Nr.	Bezeichnung	Einheit	1. Vj 2009	4. Vj 2009	1. Vj 2010	1. Vj 2010 Anzahl der Unternehmen
1	2	3	4	5	6	7
	Tabakerzeugnisse (ohne Abfälle) Zigarren, Stumpen, Zigarillos und Zigaretten, aus Tabak oder Tabakersatzstoffen - Zigarren, Stumpen und Zigarillos, Tabak enthaltend					
1200 11 304	- - Zigarren	1000 St 1000 EUR	70 203 7 662	91 855 7 378	93 931 7 660	7
1200 11 306	- - Stumpen und Zigarillos	1000 St 1000 EUR	366 418 46 456	628 069 56 790	663 235 61 916	7
1200 11 500	- Zigaretten, Tabak enthaltend	Mill.St. 1000 EUR	53 644 590 932	50 039 589 655	54 108 482 535	10
1200 11 700	- Andere Zigarren, Stumpen, Zigarillos und Zigaretten, ganz aus Tabakersatzstoffen	t 1000 EUR	.	.	.	1
	Anderer verarbeiteter Tabak und andere verarbeitete Tabakersatz- stoffe; "homogenisierter" oder "rekonstituierter" Tabak; Tabakauszüge und -soßen - Rauchtabak, auch teilweise oder ganz aus Tabakersatzstoffen					
1200 19 303	- - Feinschnitt	t 1000 EUR	6 563 49 889	7 789 63 069	7 276 56 273	9
1200 19 305	- - Pfeifentabak (Krüllschnitt, Grobschnitt)	t 1000 EUR	184 3 005	152 2 944	170 2 653	5
1200 19 900	- Anderer verarbeiteter Tabak und andere verarbeitete Tabakersatz- stoffe; "homogenisierter" oder "rekonstituierter" Tabak; Tabak- auszüge und -soßen (ohne Rauchtabak)	t 1000 EUR	.	.	.	3
1299 99 000	Veredlung von Erzeugnissen dieser Güterabteilung	1000 EUR	.	.	.	1

Melde-Nr.	Bezeichnung	Einheit	1. Vj 2009	4. Vj 2009	1. Vj 2010	1. Vj 2010 Anzahl der Unternehmen
1	2	3	4	5	6	7
	Textilien					
	Textile Spinnstoffe und Garne					
1310 10 000	Wollfett und daraus stammende Fettstoffe (einschl. Lanolin) darunter zum Absatz bestimmt	t t 1000 EUR	* . .	- - .	- - .	- - .
1310 21 000	Natürliche textile Spinnstoffe, bearbeitet zum Spinnen - Grege, weder gedreht noch gezwirnt darunter zum Absatz bestimmt	t t 1000 EUR	* - -	- - -	- - -	- - -
1310 22 000	- Wolle, entschweißt oder carbonisiert, weder gekrempelt noch gekämmt darunter zum Absatz bestimmt	t t 1000 EUR	* - -	- - -	- - -	- - -
1310 23 000	- Kämmlinge von Wolle oder feinen Tierhaaren darunter zum Absatz bestimmt	t t 1000 EUR	* 194 194 179	2 2
1310 24 000	- Wolle oder Tierhaare, gekrempelt oder gekämmt (einschl. gekämmte Wolle in loser Form) darunter zum Absatz bestimmt	t t 1000 EUR	* . .	- - .	- - .	- - .
1310 25 000	- Baumwolle, kardierte oder gekämmt darunter zum Absatz bestimmt	t t 1000 EUR	* - -	- - -	. . .	1 1
1310 26 000	- Jute und andere textile Bastfasern (außer Flachs, Hanf und Ramie), bearbeitet, jedoch nicht versponnen darunter zum Absatz bestimmt	t t 1000 EUR	* - -	- - -	- - -	- - -
1310 29 000	- Andere pflanzliche Textilfasern, verarbeitet, aber nicht versponnen darunter zum Absatz bestimmt	t t 1000 EUR	*	1 1
1310 31 000	Chemiefasern, gekrempelt, gekämmt oder anders für die Spinnerei aufbereitet - Synthetische Spinnfasern darunter zum Absatz bestimmt	t t 1000 EUR	* 2 155 .	2 008 .	2 896 .	3 2
1310 32 000	- Künstliche Spinnfasern darunter zum Absatz bestimmt	t t 1000 EUR	* - -	- - -	- - -	- - -
1310 40 100	Seidengarne, Schappeseidengarne oder Bourretteseidengarne - Seidengarne (ohne Schappeseidengarne oder Bouretteseidengarne) darunter zum Absatz bestimmt	t t 1000 EUR	* - -	- - -	- - -	- - -
1310 40 300	- Schappeseidengarne oder Bourretteseidengarne, n.A.E. darunter zum Absatz bestimmt	t t 1000 EUR	* - -	- - -	- - -	- - -
1310 40 500	- Seidengarne, Schappeseidengarne oder Bourretteseidengarne, i.A.E.; Messinahaar darunter zum Absatz bestimmt	t t 1000 EUR	*	1 1
1310 50 100	Garne aus Wolle, auch in Aufmachungen für den Einzelverkauf; Garne aus feinen oder groben Tierhaaren oder aus Rosshaar - Streichgarne aus Wolle oder feinen Tierhaaren, n.A.E. darunter zum Absatz bestimmt	t t 1000 EUR	* . 181 1 058	171 171 906	. 280 1 892	5 5
1310 50 300	- Kammgarne aus Wolle oder feinen Tierhaaren, n.A.E. darunter zum Absatz bestimmt	t t 1000 EUR	*	1 1
1310 50 502	- - mit einem Anteil an Wolle von 85 GHT oder mehr darunter zum Absatz bestimmt	t t 1000 EUR	* . .	. 92 .	. .	3 3
1310 50 508	- - Andere Garne aus Wolle oder feinen Tierhaaren a.n.g. darunter zum Absatz bestimmt	t t 1000 EUR	* . 372 3 644	. 133 1 208	. 380 3 655	6 6

Melde-Nr.	Bezeichnung	Einheit	1. Vj 2009	4. Vj 2009	1. Vj 2010	1. Vj 2010 Anzahl der Unternehmen
1	2	3	4	5	6	7
	Garne aus Baumwolle, Nähgarne aus Baumwolle					
	Garne aus Baumwolle (ohne Nähgarne) - aus nicht gekämmten Fasern					
	- - für Gewebe (ohne Teppiche und Fußbodenbeläge), n.A.E.					
1310 61 321	- - - mit einem Anteil an Baumwolle von 85 GHT oder mehr	t	4 916	3 564	4 557	11
	darunter zum Absatz bestimmt	t	3 498	2 240	2 979	8
		1000 EUR	8 679	4 501	5 910	
1310 61 327	- - - mit einem Anteil an Baumwolle von weniger als 85 GHT, gemischt mit synthetischen Fasern	t	1 237	.	995	7
	darunter zum Absatz bestimmt	t	524	93	75	4
		1000 EUR	1 339	252	252	
1310 61 328	- - - mit einem Anteil an Baumwolle von weniger als 85 GHT, gemischt mit sonstigen Fasern	t	.	.	.	4
	darunter zum Absatz bestimmt	t	45	.	102	4
		1000 EUR	272	.	397	
	- - für Maschenware, n.A.E.					
1310 61 331	- - - mit einem Anteil an Baumwolle von 85 GHT oder mehr	t	.	.	214	3
	darunter zum Absatz bestimmt	t	1 382	95	214	3
		1000 EUR	3 382	281	597	
1310 61 335	- - - mit einem Anteil an Baumwolle von weniger als 85 GHT, gemischt mit künstlichen Fasern	t	21	.	.	4
	darunter zum Absatz bestimmt	t	21	58	59	4
		1000 EUR	162	274	370	
1310 61 338	- - - mit einem Anteil an Baumwolle von weniger als 85 GHT, gemischt mit sonstigen Fasern	t	.	.	.	2
	darunter zum Absatz bestimmt	t	.	.	.	2
		1000 EUR	.	.	.	
1310 61 350	- - für andere Zwecke (auch für Teppiche und Fußbodenbeläge, (ohne Nähgarne)	t	.	.	.	2
	darunter zum Absatz bestimmt	t	.	.	.	2
		1000 EUR	.	.	.	
	- aus gekämmten Fasern					
	- für Gewebe (ohne Teppiche und Fußbodenbeläge), n.A.E.					
1310 61 521	- - - mit einem Anteil an Baumwolle von 85 GHT oder mehr	t	658	.	.	8
	darunter zum Absatz bestimmt	t	218	303	246	7
		1000 EUR	1 088	1 404	1 395	
1310 61 529	- - - mit einem Anteil an Baumwolle von weniger als 85 GHT, gemischt mit sonstigen Fasern	t	.	.	.	7
	darunter zum Absatz bestimmt	t	37	26	49	5
		1000 EUR	267	119	279	
	- - für Maschenware, n.A.E.					
1310 61 531	- - - mit einem Anteil an Baumwolle von 85 GHT oder mehr	t	.	.	.	6
	darunter zum Absatz bestimmt	t	819	850	872	6
		1000 EUR	6 335	6 581	7 596	
1310 61 537	- - - mit einem Anteil an Baumwolle von weniger als 85 GHT, gemischt mit synthetischen Fasern	t	.	.	.	2
	darunter zum Absatz bestimmt	t	.	.	.	2
		1000 EUR	.	.	.	
1310 61 538	- - - mit einem Anteil an Baumwolle von weniger als 85 GHT, gemischt mit sonstigen Fasern	t	.	.	.	2
	darunter zum Absatz bestimmt	t	.	.	.	2
		1000 EUR	.	.	.	
1310 61 550	- - für andere Zwecke (auch für Teppiche und Fußbodenbeläge, (ohne Nähgarne) n.A.E.	t	.	.	.	2
	darunter zum Absatz bestimmt	t	.	.	.	2
		1000 EUR	.	.	.	
1310 61 600	- Garne (ohne Nähgarne), i.A.E.	t	-	-	-	-
	darunter zum Absatz bestimmt	t	-	-	-	-
		1000 EUR	-	-	-	
1310 62 001	Nähgarne aus Baumwolle	t	31	22	7	3
	- Nähgarne, n.A.E.	t	31	22	7	3
	darunter zum Absatz bestimmt	1000 EUR	527	345	141	
1310 62 002	- Nähgarne, i.A.E.	t	2	4	3	4
	darunter zum Absatz bestimmt	t	2	4	3	4
		1000 EUR	54	102	102	
	Garne aus anderen pflanzlichen Spinnstoffen als Baumwolle (einschl. Flachs-, Jute-, Kokos- und Hanffasern); Papiergarne					
	Garne aus Flachs					
1310 71 100	- Garne aus Flachs, n.A.E.	t	.	.	.	2
	darunter zum Absatz bestimmt	t	.	.	.	2
		1000 EUR	.	.	.	

3 Produktion nach Güterarten - Deutschland

Melde-Nr.	Bezeichnung	Einheit	1. Vj 2009	4. Vj 2009	1. Vj 2010	1. Vj 2010 Anzahl der Unternehmen
1	2	3	4	5	6	7
1310 71 200	- Garne aus Flachs (Leinengarne), i.A.E.	t	.	.	.	1
	darunter zum Absatz bestimmt	t	.	.	.	1
		1000 EUR	.	.	.	
1310 72 000	Garne aus Jute oder anderen textilen Bastfasern und anderen pflanzlichen Spinnstoffen (ohne Flachs); Papiergarne	t	.	.	.	1
	darunter zum Absatz bestimmt	t	.	.	.	1
		1000 EUR	.	.	.	
	Garne aus Kunstfasern					
	Garne aus synthetischen oder künstlichen Filamenten, gezwirnt (außer Nähgarnen, hochfesten Garnen aus Nylon oder anderen Polyamiden, Polyesteren oder Viskose), n.A.E.; Garne aus synthetischen oder künstlichen Filamenten (außer Nähgarnen), i.A.E.					
	- aus synthetischen Filamenten, n.A.E.					
1310 81 103	- - aus Nylon oder anderen Polyamidfilamenten	t	.	.	.	8
	darunter zum Absatz bestimmt	t	571	718	786	7
		1000 EUR	3 606	4 478	5 110	
1310 81 105	- - aus Polyesterfilamenten	t	.	.	.	7
	darunter zum Absatz bestimmt	t	1 056	1 061	1 130	6
		1000 EUR	5 781	5 589	6 763	
1310 81 107	- - aus anderen synthetischen Filamenten	t	.	.	.	4
	darunter zum Absatz bestimmt	t	616	645	398	3
		1000 EUR	5 169	8 293	.	
1310 81 300	- aus künstlichen Filamenten, n.A.E.	t	462	.	.	5
	darunter zum Absatz bestimmt	t	462	.	.	5
		1000 EUR	1 803	1 274	1 882	
1310 81 500	- Garne aus synthetischen oder künstlichen Filamenten (ohne Nähgarne), i.A.E.	t	-	-	-	-
	darunter zum Absatz bestimmt	t	-	-	-	-
		1000 EUR	-	-	-	
	Garne aus synthetischen Spinnfasern (ohne Nähgarne) mit einem Anteil an diesen Spinnfasern von 85 GHT oder mehr					
	- aus synthetischen Spinnfasern, mit einem Anteil an diesen Spinnfasern von 85 GHT oder mehr, n.A.E.					
1310 82 101	- - Gewebe (ohne Teppiche und Fußbodenbeläge)	t	5 998	5 786	7 186	22
	darunter zum Absatz bestimmt	t	5 511	5 090	6 118	20
		1000 EUR	25 916	21 485	25 844	
1310 82 103	- - für Maschenware	t	.	.	.	8
	darunter zum Absatz bestimmt	t	488	486	528	8
		1000 EUR	7 986	6 881	7 555	
1310 82 105	- - für andere Zwecke (auch für Teppiche und Fußbodenbeläge, (ohne Nähgarne))	t	5 955	7 031	7 563	12
	darunter zum Absatz bestimmt	t	5 839	6 737	7 274	11
		1000 EUR	19 804	20 956	23 221	
1310 82 500	- Garne aus synthetischen Spinnfasern mit einem Anteil an diesen Spinnfasern von 85 GHT oder mehr (ausgenommen Nähgarne), i.A.E.	t	.	.	.	1
	darunter zum Absatz bestimmt	t	.	.	.	1
		1000 EUR	.	.	.	
	Garne aus synthetischen Spinnfasern (ohne Nähgarne) mit einem Anteil an diesen Spinnfasern von 85 GHT oder weniger					
1310 83 200	- aus Polyester-Spinnfasern, mit einem Anteil von weniger als 85 GHT, hauptsächlich oder ausschließlich mit künstlichen Spinnfasern gemischt, n.A.E.	t	619	469	.	8
	darunter zum Absatz bestimmt	t	39	48	41	6
		1000 EUR	174	186	210	
1310 83 330	- mit gekrempelter Wolle oder feinen Tierhaaren gemischt, mit einem Anteil von weniger als 85 GHT, n.A.E.	t	.	.	.	3
	darunter zum Absatz bestimmt	t	.	.	.	3
		1000 EUR	.	.	.	
1310 83 360	- mit gekämmter Wolle oder feinen Tierhaaren gemischt, mit einem Anteil von weniger als 85 GHT, n.A.E.	t	.	.	.	1
	darunter zum Absatz bestimmt	t	.	.	.	1
		1000 EUR	.	.	.	

3 Produktion nach Güterarten - Deutschland

Melde-Nr.	Bezeichnung	Einheit	1. Vj 2009	4. Vj 2009	1. Vj 2010	1. Vj 2010 Anzahl der Unternehmen
1	2	3	4	5	6	7
1310 83 402	Garne aus synthetischen Spinnfasern, mit einem Anteil von weniger als 85 GHT, hauptsächlich oder ausschließlich mit Baumwolle gemischt, n.A.E. - für Gewebe (ohne Teppiche und Fußbodenbeläge) darunter zum Absatz bestimmt	t t 1000 EUR	* . 532 1 970	. 705 3 109	. 1 132 3 780	8 8
1310 83 408	- für andere Zwecke (auch für Maschenware, Teppiche und Fußbodenbeläge, ohne Nähgarne) darunter zum Absatz bestimmt	t t 1000 EUR	* 38 38 360	38 38 318	47 47 484	6 6
1310 83 802	Andere Garne aus synthetischen Spinnfasern (ohne Wolle), n.A.E. - für Gewebe (ohne Teppiche und Fußbodenbeläge) darunter zum Absatz bestimmt	t t 1000 EUR	* 151 151 1 625	101 101 1 156	101 101 1 309	3 3
1310 83 808	- für andere Zwecke (auch für Maschenware, Teppiche und Fußbodenbeläge) darunter zum Absatz bestimmt	t t 1000 EUR	* . . .	39 39	4 4
1310 83 900	Aus synthetischen Spinnfasern mit einem Anteil an diesen Spinnfasern von weniger als 85 GHT, i.A.E. darunter zum Absatz bestimmt	t t 1000 EUR	* - - -	- - -	- - -	- -
1310 84 100	Garne aus künstlichen Spinnfasern (ausgenommen Nähgarne) - aus künstlichen Spinnfasern (ohne Nähgarne), auch gezwirnt, n.A.E. darunter zum Absatz bestimmt	t t 1000 EUR	* 1 013 808 3 504	1 837 1 710 6 273	. 1 501 5 312	13 11
1310 84 300	- aus künstlichen Spinnfasern, i.A.E. darunter zum Absatz bestimmt	t t 1000 EUR	* - - -	- - -	- - -	- -
1310 85 101	Nähgarne und andere Garne aus Kunstfasern, auch in Aufmachungen für den Einzelverkauf - Nähgarne aus synthetischen oder künstlichen Filamenten - - Nähgarne, n.A.E. darunter zum Absatz bestimmt	t t 1000 EUR	* 351 351 9 866	551 551 13 226	533 533 12 312	6 6
1310 85 102	- - Nähgarne, i.A.E. darunter zum Absatz bestimmt	t t 1000 EUR	*	3 3
1310 85 500	- Nähgarne aus synthetischen oder künstlichen Spinnfasern darunter zum Absatz bestimmt	t t 1000 EUR	* 545 545 .	611 611	4 4
1320 11 000	Gewebe Gewebe aus natürlichen Spinnstoffen (ohne Baumwolle) Gewebe aus Seide, Schappeseide oder Bourrette-seide darunter zum Absatz bestimmt	t 1000 m ² t 1000 m ² 1000 EUR	* 5 68 5 68 621	6 60 6 60 680	7 54 7 54 756	3 3 3 3
1320 12 300	Gewebe aus gekrempelter oder gekämmter Wolle, feinen oder groben Tierhaaren oder Rosshaar - Streichgarngewebe aus Wolle oder feinen Tierhaaren darunter zum Absatz bestimmt	t 1000 m ² t 1000 m ² 1000 EUR	* . . . 138 425 4 357	. . . 95 284 2 911	. . . 86 249 2 586	8 8 7 7
1320 12 602	- - für Herrenoberbekleidungsstoff darunter zum Absatz bestimmt	t 1000 m ² t 1000 m ² 1000 EUR	* 220 937 220 937 6 496	141 701 141 701 4 824	119 591 119 591 4 878	5 5 5 5
1320 12 604	- - anderer Bekleidungsstoff darunter zum Absatz bestimmt	t 1000 m ² t 1000 m ² 1000 EUR	* . . . 225 1 014 6 218	. . . 163 691 4 405	. . . 104 466 2 912	6 6 4 4

3 Produktion nach Güterarten - Deutschland

Melde-Nr.	Bezeichnung	Einheit	1. Vj 2009	4. Vj 2009	1. Vj 2010	1. Vj 2010 Anzahl der Unternehmen	
1	2	3	4	5	6	7	
1320 12 605	- - für Heim- und Haushaltstextilien	t	*	19	.	.	2
		1000 m ²	*	46	.	.	2
	darunter zum Absatz bestimmt	t		19	.	.	2
		1000 m ²		46	.	.	2
		1000 EUR		712	.	.	
1320 12 608	- - für technischen und industriellen Bedarf	t	*	457	552	510	4
		1000 m ²	*	1 056	1 181	1 218	4
	darunter zum Absatz bestimmt	t		457	552	510	4
		1000 m ²		1 056	1 181	1 218	4
		1000 EUR		6 972	.	8 069	
1320 13 300	Gewebe aus Flachs - Gewebe aus Flachs (Leinengewebe), mit einem Anteil an Flachs von 85 GHT oder mehr	t	*	27	.	.	5
		1000 m ²	*	106	.	.	5
	darunter zum Absatz bestimmt	t		.	27	28	5
		1000 m ²		.	85	90	5
		1000 EUR		.	547	.	
1320 13 600	- Leinengewebe, mit einem Anteil an Flachs weniger als 85 GHT	t	*	21	.	26	5
		1000 m ²	*	110	.	111	5
	darunter zum Absatz bestimmt	t		19	27	12	4
		1000 m ²		102	.	.	4
		1000 EUR		244	222	100	
1320 14 000	Gewebe aus Jute oder anderen Textilen Bastfasern (ohne Flachs, Hanf, Ramie)	t	*	211	177	144	3
		1000 m ²	*	2 517	.	1 681	3
	darunter zum Absatz bestimmt	t		211	177	144	3
		1000 m ²		2 517	.	1 681	3
		1000 EUR		866	732	629	
1320 19 000	Gewebe aus Hanf, Ramie, anderen pflanzlichen Spinnstoffen (ohne Flachs, Jute oder andere textile Bastfasern); Gewebe aus Papier- garnen	t	*	.	.	.	1
		1000 m ²	*	.	.	.	1
	darunter zum Absatz bestimmt	t		.	.	.	1
		1000 m ²		.	.	.	1
		1000 EUR		.	.	.	
	Baumwollgewebe - roh, gebleicht, gefärbt, bedruckt, mit einem Quadratmetergewicht von 200 g oder weniger (ohne solches für Verbandmull)	t	*	.	.	.	3
1320 20 141	- - für Bekleidung, Hemden- und Blusenstoff	1000 m ²	*	.	.	.	3
		t	*	.	.	.	3
	darunter zum Absatz bestimmt	t		.	.	.	3
		1000 m ²		.	.	.	3
		1000 EUR		.	.	.	
1320 20 143	- - für andere Bekleidung - - - Damenoberbekleidungsstoff	t	*	37	.	.	1
		1000 m ²	*	235	.	.	1
	darunter zum Absatz bestimmt	t		37	.	.	1
		1000 m ²		235	.	.	1
		1000 EUR		199	.	.	
1320 20 148	- - - Anderer Bekleidungsstoff	t	*	.	545	611	9
		1000 m ²	*	.	3 048	2 914	9
	darunter zum Absatz bestimmt	t		546	545	611	9
		1000 m ²		3 053	3 048	2 914	9
		1000 EUR		7 517	7 058	6 494	
1320 20 172	- - - Dekorationsstoff	t	*	122	108	85	3
		1000 m ²	*	666	650	478	3
	darunter zum Absatz bestimmt	t		122	108	85	3
		1000 m ²		666	650	478	3
		1000 EUR		343	454	394	
1320 20 178	- - - Anderer Haushalts- und Heimtextilienstoff	t	*	4 146	3 832	4 628	16
		1000 m ²	*	27 105	23 786	29 945	16
	darunter zum Absatz bestimmt	t		1 026	855	1 011	11
		1000 m ²		6 927	5 538	6 683	11
		1000 EUR		11 273	8 964	10 822	
1320 20 190	- - technischen und industriellen Bedarf	t	*	.	.	.	14
		1000 m ²	*	.	.	.	14
	darunter zum Absatz bestimmt	t		1 577	1 868	2 147	14
		1000 m ²		7 923	8 614	9 686	14
		1000 EUR		8 148	7 689	8 501	
1320 20 200	- für Verbandmull, Binden und Ver- bände, roh oder gebleicht, mit einem Quadratmetergewicht von 100 g oder weniger, n.A.E.	t	*	.	.	.	1
		1000 m ²	*	.	.	.	1
	darunter zum Absatz bestimmt	t		.	.	.	1
		1000 m ²		.	.	.	1
		1000 EUR		.	.	.	

3 Produktion nach Güterarten - Deutschland

Melde-Nr.	Bezeichnung	Einheit	1. Vj 2009	4. Vj 2009	1. Vj 2010	1. Vj 2010 Anzahl der Unternehmen
1	2	3	4	5	6	7
1320 20 310	- buntgewebt, mit einem Quadratmetergewicht von 200 g oder weniger, für Hemden und Blusen	t	.	.	.	1
		1000 m ²	.	.	.	1
	darunter zum Absatz bestimmt	t	.	.	.	1
		1000 m ²	.	.	.	1
		1000 EUR	.	.	.	
	- roh, gebleicht, gefärbt, bedruckt, mit einem Quadratmetergewicht von mehr als 200 g (ohne Denim)					
1320 20 420	- - für Bekleidung	t	.	.	.	8
		1000 m ²	.	.	.	8
	darunter zum Absatz bestimmt	t	1 243	1 297	1 496	7
		1000 m ²	4 856	5 490	6 312	7
		1000 EUR	9 079	9 744	10 559	
1320 20 440	- - für Haushaltstextilien und Heimtextilien	t	987	1 105	1 121	9
		1000 m ²	3 578	3 513	3 509	9
	darunter zum Absatz bestimmt	t	923	1 034	1 049	8
		1000 m ²	3 099	2 921	2 972	8
		1000 EUR	5 260	5 024	4 803	
1320 20 490	- - für den technischen und industriellen Bedarf	t	.	.	.	11
		1000 m ²	.	.	.	11
	darunter zum Absatz bestimmt	t	649	710	831	11
		1000 m ²	2 679	3 828	3 595	11
		1000 EUR	4 276	4 291	4 644	
1320 20 600	- Denim, buntgewebt, mit einem Quadratmetergewicht von mehr als 200 g	t	.	.	-	-
		1000 m ²	.	.	-	-
	darunter zum Absatz bestimmt	t	.	.	-	-
		1000 m ²	.	.	-	-
		1000 EUR	.	.	-	-
	- buntgewebt (ohne Denim)					
1320 20 720	- - für Bekleidung	t	.	.	.	1
		1000 m ²	.	.	.	1
	darunter zum Absatz bestimmt	t	-	-	-	-
		1000 m ²	-	-	-	-
		1000 EUR	-	-	-	-
1320 20 740	- - für Haushaltstextilien und Heimtextilien	t	250	.	453	7
		1000 m ²	1 072	5 134	1 632	7
	darunter zum Absatz bestimmt	t	35	373	143	5
		1000 m ²	140	982	397	5
		1000 EUR	773	2 229	1 126	
1320 20 790	- - für technischen und industriellen Bedarf	t	325	361	542	4
		1000 m ²	1 411	1 554	2 449	4
	darunter zum Absatz bestimmt	t	325	361	542	4
		1000 m ²	1 411	1 554	2 449	4
		1000 EUR	1 814	1 812	2 743	
	Gewebe aus Chemiefasern					
	Gewebe aus synthetischen oder künstlichen Filamenten					
1320 31 300	- aus hochfesten Garnen aus Nylon o.a. Polyamiden, Polyester und Viskosegarnen; aus Streifen u. dgl. und aus durch ein Bindemittel verklebte oder verschweißte Lagen, aus synthetischen Filamenten	t	.	.	2 209	8
		1000 m ²	.	.	31 966	8
	darunter zum Absatz bestimmt	t	2 251	1 933	2 209	8
		1000 m ²	21 003	28 789	31 966	8
		1000 EUR	22 859	19 508	22 920	
	- aus synthetischen Filamentgarnen (ohne Gewebe aus hochfesten Garnen, Streifen u. dgl.)					
1320 31 501	- - Futterstoff	t	.	.	.	3
		1000 m ²	5 240	.	.	3
	darunter zum Absatz bestimmt	t	.	.	.	3
		1000 m ²	5 240	.	.	3
		1000 EUR	.	.	.	
1320 31 503	- - für andere Bekleidung	t	251	271	309	6
		1000 m ²	1 807	1 665	2 160	6
	darunter zum Absatz bestimmt	t	251	271	309	6
		1000 m ²	1 807	1 665	2 160	6
		1000 EUR	2 517	2 765	3 324	
1320 31 504	- - für Gardinen und Wandbehänge	t	.	599	680	6
		1000 m ²	.	1 290	1 420	6
	darunter zum Absatz bestimmt	t	803	599	680	6
		1000 m ²	3 014	1 290	1 420	6
		1000 EUR	13 488	5 837	6 724	
1320 31 505	- - für andere Haushalts- und Heimtextilien	t	.	.	66	5
		1000 m ²	.	.	410	5
	darunter zum Absatz bestimmt	t	16	17	.	4
		1000 m ²	159	165	.	4
		1000 EUR	271	.	.	

3 Produktion nach Güterarten - Deutschland

Melde-Nr.	Bezeichnung	Einheit	1. Vj 2009	4. Vj 2009	1. Vj 2010	1. Vj 2010 Anzahl der Unternehmen
1	2	3	4	5	6	7
1320 31 509	- - für technischen und industriellen Bedarf	t	9 501	10 233	13 225	18
		1000 m ²	.	.	.	18
	darunter zum Absatz bestimmt	t	9 501	10 233	13 225	18
		1000 m ²	24 376	31 100	37 563	18
		1000 EUR	49 410	65 873	79 275	
	- aus künstlichen Filamentgarnen, Streifen u. dgl. (ohne Gewebe aus hochfesten Viskosegarnen)					
1320 31 702	- - für Bekleidung	t	181	226	158	5
		1000 m ²	2 120	2 742	1 988	5
	darunter zum Absatz bestimmt	t	181	226	158	5
		1000 m ²	2 120	2 742	1 988	5
		1000 EUR	3 016	3 612	3 598	
1320 31 705	- - für andere Haushalts- und Heimtextilien	t	-	-	-	-
		1000 m ²	-	-	-	-
	darunter zum Absatz bestimmt	t	-	-	-	-
		1000 m ²	-	-	-	-
		1000 EUR	-	-	-	-
1320 31 709	- - für technischen und industriellen Bedarf	t	.	.	.	4
		1000 m ²	.	.	.	4
	darunter zum Absatz bestimmt	t	.	.	.	4
		1000 m ²	.	.	.	4
		1000 EUR	.	.	.	
	Gewebe aus synthetischen Spinnfasern - mit einem Anteil an diesen Spinnfasern von 85 GHT oder mehr					
1320 32 101	- - Möbelstoff	t	291	201	180	4
		1000 m ²	901	598	563	4
	darunter zum Absatz bestimmt	t	291	201	180	4
		1000 m ²	901	598	563	4
		1000 EUR	6 749	4 490	3 950	
1320 32 102	- - Dekorationsstoff	t	1 296	852	1 046	11
		1000 m ²	6 720	5 713	7 327	11
	darunter zum Absatz bestimmt	t	1 296	852	1 046	11
		1000 m ²	6 720	5 713	7 327	11
		1000 EUR	19 583	16 849	21 526	
1320 32 109	- - Andere Gewebe aus synthetischen Spinnfasern mit einem Anteil an diesen Spinnfasern von 85 GHT oder mehr	t	7 081	6 995	7 585	26
		1000 m ²	53 806	53 067	54 909	26
	darunter zum Absatz bestimmt	t	6 842	6 745	7 404	24
		1000 m ²	53 034	52 208	54 360	24
		1000 EUR	45 490	44 551	49 433	
1320 32 200	- mit einem Anteil an diesen Spinnfasern von weniger als 85 GHT, hauptsächlich oder ausschließlich mit Baumwolle gemischt, roh, gebleicht, gefärbt oder bedruckt	t	.	.	1 887	14
		1000 m ²	.	.	12 192	14
	darunter zum Absatz bestimmt	t	1 620	1 552	1 749	14
		1000 m ²	7 831	7 073	8 089	14
		1000 EUR	14 675	13 303	14 555	
1320 32 300	- mit einem Anteil an diesen Spinnfasern von weniger als 85 GHT, mit Baumwolle gemischt, buntgewebt	t	.	.	.	6
		1000 m ²	.	.	.	6
	darunter zum Absatz bestimmt	t	502	473	609	5
		1000 m ²	1 996	1 777	2 402	5
		1000 EUR	5 616	5 286	6 071	
1320 32 400	- mit Wolle oder gestrichenen feinen Tierhaaren gemischt	t	.	.	.	1
		1000 m ²	.	.	.	1
	darunter zum Absatz bestimmt	t	.	.	.	1
		1000 m ²	.	.	.	1
		1000 EUR	.	.	.	
1320 32 500	- mit gekämmter Wolle oder gekämmten feinen Tierhaaren gemischt	t	130	63	38	3
		1000 m ²	467	.	197	3
	darunter zum Absatz bestimmt	t	130	63	38	3
		1000 m ²	467	.	197	3
		1000 EUR	2 532	.	869	
1320 32 900	- Andere Mischgewebe aus synthetischen Spinnfasern (ohne solch mit Wolle und Baumwolle gemischt)	t	74	113	96	6
		1000 m ²	544	854	645	6
	darunter zum Absatz bestimmt	t	74	113	96	6
		1000 m ²	544	854	645	6
		1000 EUR	597	855	807	
1320 33 300	Gewebe aus künstlichen Spinnfasern - rohgewebt	t	149	346	429	7
		1000 m ²	1 395	3 209	3 961	7
	darunter zum Absatz bestimmt	t	149	346	429	7
		1000 m ²	1 395	3 209	3 961	7
		1000 EUR	1 430	3 850	5 335	

3 Produktion nach Güterarten - Deutschland

Melde-Nr.	Bezeichnung	Einheit	1. Vj 2009	4. Vj 2009	1. Vj 2010	1. Vj 2010 Anzahl der Unternehmen	
1	2	3	4	5	6	7	
1320 33 500	- buntgewebt	t	*	103	70	56	4
		1000 m ²	*	492	326	260	4
	darunter zum Absatz bestimmt	t		103	70	56	4
		1000 m ²		492	326	260	4
		1000 EUR		2 338	1 756	1 539	
1320 41 000	Spezialgewebe Plüsch-, Samt- und Chenillegewebe (außer Schlingengewebe und Bändern)	t	*	895	933	857	9
		1000 m ²	*	1 674	1 889	1 768	9
	darunter zum Absatz bestimmt	t		895	933	857	9
		1000 m ²		1 674	1 889	1 768	9
		1000 EUR		10 123	10 858	11 196	
1320 42 000	Frottiergewebe (Schlingengewebe) (ohne Bänder) aus Baumwolle	t	*	770	648	715	5
		1000 m ²	*	1 804	1 717	1 856	5
	darunter zum Absatz bestimmt	t		-	-	-	-
		1000 m ²		-	-	-	-
		1000 EUR		-	-	-	-
1320 43 000	Frottiergewebe (Schlingengewebe) (ohne Bänder) aus anderen Spinnstoffen	t	*	.	.	.	1
		1000 m ²	*	.	.	.	1
	darunter zum Absatz bestimmt	t		.	.	.	1
		1000 m ²		.	.	.	1
		1000 EUR		.	.	.	
1320 44 000	Drehergewebe (ohne solche für Verbandmull und Bänder)	t	*	100	83	99	5
		1000 m ²	*	1 040	964	1 060	5
	darunter zum Absatz bestimmt	t		100	83	99	5
		1000 m ²		1 040	964	1 060	5
		1000 EUR		2 309	2 563	2 271	
1320 45 000	Getuftete Spinnstoffzeugnisse (ohne Teppiche und andere Fußbodenbeläge)	t	*	.	.	.	1
		1000 m ²	*	.	.	.	1
	darunter zum Absatz bestimmt	t		.	.	.	1
		1000 m ²		.	.	.	1
		1000 EUR		.	.	.	
1320 46 000	Gewebe aus Glasfasern (einschl. Bändern)	t	*	.	.	.	16
		1000 m ²	*	.	.	.	16
	darunter zum Absatz bestimmt	t		6 641	5 364	6 119	15
		1000 m ²		33 821	39 357	36 548	15
		1000 EUR		30 577	29 067	32 678	
	Textilveredlung						
	Bleichen, Färben, Bedrucken u.a. Ausrüstungen von Fasern und Geweben						
1330 11 100	- Bleichen, Färben, Bedrucken u.a. Ausrüstungen von Fasern	t		813	653	.	3
		1000 EUR		1 976	1 389	1 169	
	- Bleichen, Färben, Bedrucken u.a. Ausrüstungen von Garnen						
1330 11 210	- - aus Seide	t		.	1	.	2
		1000 EUR		.	7	.	
1330 11 220	- - aus Wolle oder anderen Tierhaaren	t		98	53	95	5
		1000 EUR		335	218	354	
1330 11 230	- - aus Baumwolle	t		3 827	2 520	2 451	14
		1000 EUR		11 025	8 074	8 677	
1330 11 240	- - aus Flachs, Jute, anderen textilen Bastfasern, pflanzliche Spinnstoffen und Papiergarn	t		14	.	.	2
		1000 EUR		133	.	.	
1330 11 250	- - aus synthetischen Filamenten und synthetischen Monofilen, Streifen u.dgl.	t		1 800	1 689	1 802	9
		1000 EUR		5 610	5 018	5 843	
1330 11 260	- - aus künstlichen Filamenten und künstlichen Monofilen, Streifen u.dgl.	t		-	.	.	2
		1000 EUR		-	.	.	
1330 11 270	- - aus synthetischen Spinnfasern	t		1 799	2 326	2 871	13
		1000 EUR		5 369	6 993	8 397	
1330 11 280	- - aus künstlichen Spinnfasern	t		.	49	75	3
		1000 EUR		.	186	273	
	Bleichen von Geweben und Stoffen (einschl. Bekleidung)						
1330 12 100	- von Geweben aus Seide	1000 m ²		-	-	-	-
		1000 EUR		-	-	-	-
1330 12 200	- von Geweben aus Wolle oder anderen Tierhaaren	1000 m ²		-	-	-	-
		1000 EUR		-	-	-	-
	- von Geweben aus Baumwolle						
1330 12 301	- - für Bekleidung	1000 m ²		1 699	3 684	2 352	7
		1000 EUR		473	1 100	570	
1330 12 304	- - für Heim- und Haushaltstextilien	1000 m ²		5 516	6 210	5 900	9
		1000 EUR		3 383	4 485	3 773	
1330 12 308	- - für technischen und industriellen Bedarf	1000 m ²		1 732	3 158	2 220	4
		1000 EUR		1 243	1 551	1 377	

3 Produktion nach Güterarten - Deutschland

Melde-Nr.	Bezeichnung	Einheit	1. Vj 2009	4. Vj 2009	1. Vj 2010	1. Vj 2010 Anzahl der Unternehmen
1	2	3	4	5	6	7
1330 12 400	- von Geweben aus Flachs, Jute, anderen textilen Bastfasern, pflanzlichen Spinnfasern und Papiergarn	1000 m ² 1000 EUR	- -	- -	- -	-
1330 12 500	- von Geweben aus synthetischen Filamenten oder Spinnfasern	1000 m ² 1000 EUR	227 316	. 375	. .	3
1330 12 600	- von Geweben aus künstlichen Filamenten oder Spinnfasern	1000 m ² 1000 EUR	1
1330 12 700	- von gewebtem Samt und Plüsch oder Chenillegewebe (ohne Schlingenge-webe nach Art der Frottiergewebe, aus Baumwolle und aus Bändern)	1000 m ² 1000 EUR	- -	- -	- -	-
1330 12 800	- von Frottiergewebe (ohne getuftete Spinnstoffzeugnisse)	1000 m ² 1000 EUR	- -	- -	- -	-
1330 12 901	- von Maschenstoffen - - für Bekleidung	t 1000 EUR	480 931	551 975	441 858	7
1330 12 904	- - für Heim- und Haushaltstextilien	t 1000 EUR	543	3
1330 12 908	- - für technischen und industriellen Bedarf	t 1000 EUR	2
1330 13 100	Färben von Geweben und Stoffen (einschl. Bekleidung) - von Geweben aus Seide	1000 m ² 1000 EUR	1
1330 13 200	- Geweben aus Wolle oder anderen Tierhaaren	1000 m ² 1000 EUR	. .	184 .	211 .	4
1330 13 301	- von Geweben aus Baumwolle - - für Bekleidung	1000 m ² 1000 EUR	8 280 17 143	7 445 9 938	7 199 10 229	16
1330 13 304	- - für Heim- und Haushaltstextilien	1000 m ² 1000 EUR	14 734 8 819	18 486 10 685	23 352 10 592	10
1330 13 308	- - für technischen und industriellen Bedarf	1000 m ² 1000 EUR	2 174 1 772	1 810 1 317	2 359 1 734	8
1330 13 400	- - von Geweben aus Flachs, Jute, anderen textilen Bastfasern, pflanzlichen Textilfasern und Papiergarn	1000 m ² 1000 EUR	2
1330 13 501	- von Geweben aus synthetischen Filamenten oder Spinnfasern - - für Bekleidung	1000 m ² 1000 EUR	1 086 1 189	856 1 142	749 940	9
1330 13 504	- - für Heim- und Haushaltstextilien	1000 m ² 1000 EUR	4 582 4 067	7 586 15 127	8 216 17 066	6
1330 13 508	- - für technischen und industriellen Bedarf	1000 m ² 1000 EUR	3
1330 13 600	- von Geweben aus künstlichen Filamenten oder Spinnfasern	1000 m ² 1000 EUR	4 822 3 585	5 930 4 869	5 158 3 644	5
1330 13 700	- von gewebtem Samt und Plüsch oder Chenillegewebe (ohne Schlingenge-webe nach Art der Frottiergewebe, aus Baumwolle und Bänder)	1000 m ² 1000 EUR	1
1330 13 800	- von Frottiergewebe (ohne getuftete Spinnstoffzeugnisse)	1000 m ² 1000 EUR	1
1330 13 901	- von Maschenstoffen u.a. Stoffen (Vliesstoffe, Tuftingmeterware) - - von Maschenstoffen für Bekleidung	t 1000 EUR	1 585 8 626	1 465 7 562	1 527 8 196	15
1330 13 905	- - von Maschenstoffen für technischen und industriellen Bedarf	t 1000 EUR	2 156 5 213	2 697 6 258	3 109 6 989	6
1330 13 907	- - von anderen Stoffen (Vliesstoffe, Tuftingmeterware)	t 1000 EUR	1 868 4 209	1 755 4 042	2 001 4 693	5
1330 14 100	Bedrucken von Geweben und Stoffen (einschl. Bekleidung) - von Geweben aus Seide	1000 m ² 1000 EUR	3
1330 14 200	- von Geweben aus Wolle oder anderen Tierhaaren	1000 m ² 1000 EUR	- -	- -	- -	-
1330 14 301	- von Geweben aus Baumwolle - - für Bekleidung	1000 m ² 1000 EUR	2 252 8 505	2 657 9 461	2 788 8 775	11
1330 14 309	- - für anderen Bedarf	1000 m ² 1000 EUR	6 715 6 620	8 590 6 088	7 747 6 497	5

3 Produktion nach Güterarten - Deutschland

Melde-Nr.	Bezeichnung	Einheit	1. Vj 2009	4. Vj 2009	1. Vj 2010	1. Vj 2010 Anzahl der Unternehmen
1	2	3	4	5	6	7
1330 14 400	- von Geweben aus Flachs, Jute, anderen textilen Bastfasern, pflanzlichen Textilfasern und Papiergarn	1000 m ² 1000 EUR	.	.	.	2
1330 14 500	- von Geweben aus synthetischen Filamenten oder Spinnfasern	1000 m ² 1000 EUR	3 960 10 914	4 466 12 219	5 486 14 613	7
1330 14 600	- von Geweben aus künstlichen Filamenten oder Spinnfasern	1000 m ² 1000 EUR	1 284 6 342	1 602 6 809	1 455 6 708	7
1330 14 700	- von gewebtem Samt und Plüsch oder Chenillegewebe (ohne Schlingengewebe nach Art der Frottiergewebe, aus Baumwolle und Bänder)	1000 m ² 1000 EUR	-	-	-	-
1330 14 800	- von Frottiergewebe (ohne getuftete Spinnstoffzeugnisse)	1000 m ² 1000 EUR	-	-	-	-
1330 14 900	- von Maschenstoffen u.a. Stoffen (Vliesstoffe, Tuftingmeterware); Konfektionswaren	t 1000 EUR	2 446 10 035	3 443 11 476	3 759 11 732	10
	Andere Ausrüstungen von Geweben u.a. Stoffen (auch Zuschnitte; ohne Bleichen, Färben und Bedrucken) (einschl. Bekleidung)					
1330 19 100	- von Geweben aus Seide	1000 m ² 1000 EUR	.	.	.	2
1330 19 200	- von Geweben aus Wolle oder anderen Tierhaaren	1000 m ² 1000 EUR	.	.	.	3
1330 19 301	- - für Bekleidung	1000 m ² 1000 EUR	6 867 6 561	11 204 6 320	11 283 6 322	8
1330 19 304	- - für Haushalts- und Heimtextilien	1000 m ² 1000 EUR	3 539 1 840	.	.	5
1330 19 308	- - für technischen und industriellen Bedarf	1000 m ² 1000 EUR	12 377 18 068	21 335 20 660	21 718 23 028	17
1330 19 400	- von Geweben aus Flachs, Jute, anderen textilen Bastfasern, pflanzlichen Spinnfasern und Papiergarn	1000 m ² 1000 EUR	.	.	.	2
1330 19 500	- von Geweben aus synthetischen Filamenten oder Spinnfasern	1000 m ² 1000 EUR	9 690 17 663	11 498 20 213	12 779 23 444	13
1330 19 600	- von Geweben aus künstlichen Filamenten oder Spinnfasern	1000 m ² 1000 EUR	8 162 4 778	.	.	2
1330 19 700	- von gewebtem Samt und Plüsch oder Chenillegewebe (ohne Schlingengewebe nach Art der Frottiergewebe, aus Baumwolle u. Bänder)	1000 m ² 1000 EUR	160 149	227 253	223 249	3
1330 19 800	- von Frottiergewebe (ohne getuftete Spinnstoffzeugnisse)	1000 m ² 1000 EUR	-	-	-	-
1330 19 900	- von Maschenstoffen u.a. Stoffen (Vliesstoffe, Tuftingmeterware); Konfektionswaren	t 1000 EUR	4 171 11 002	4 956 14 445	5 208 14 360	12
1330 19 950	Veredlung von Bekleidung	1000 EUR	10 802	10 401	10 243	21
	Andere Textilerzeugnisse (ohne Maschenware) Gewirke und Gestricke Samt, Plüsch (einschl. Hochflorerzeugnissen), gewirkt oder gestrickt, Schlingengewirke und -gestricke					
1391 11 005	- Schlingengewirke und -gestricke darunter zum Absatz bestimmt	t 1000 EUR	1 755 1 755	2 046 2 046	2 297 2 297	4 4
1391 11 009	- Samt, Plüsch (einschl. Hochflorerzeugnissen), gewirkt oder gestrickt darunter zum Absatz bestimmt	t 1000 EUR	.	.	.	5 5
	Andere Gewirke und Gestricke (Maschenmeterware)					
1391 19 101	- für Vorhänge und Gardinen (weder aus Samt oder Plüsch noch mit einem Anteil an Elastomergarnen oder Kautschukfäden von 5 GHT oder mehr) darunter zum Absatz bestimmt	t 1000 EUR	304 11 209	275 9 685	272 11 063	6 6

3 Produktion nach Güterarten - Deutschland

Melde-Nr.	Bezeichnung	Einheit	1. Vj 2009	4. Vj 2009	1. Vj 2010	1. Vj 2010 Anzahl der Unternehmen
1	2	3	4	5	6	7
1391 19 103	- für Bekleidung darunter zum Absatz bestimmt	kg kg 1000 EUR	* 2 452 976 2 129 709 30 526	2 183 619 1 865 579 23 293	2 136 837 1 840 336 23 288	20 17
1391 19 105	- für Haushalts- und Heimtextilien darunter zum Absatz bestimmt	kg kg 1000 EUR	* 4 221 806 24 464	4 587 502 26 615	5 037 175 28 891	12 11
1391 19 107	- für technischen und industriellen Bedarf darunter zum Absatz bestimmt	kg kg 1000 EUR	* 2 683 657 26 717	3 418 058 33 098	3 239 187 32 754	24 24
1391 19 200	Künstliches Pelzwerk und Waren daraus Konfektionierte Textilwaren (ohne Bekleidung) Konfektionierte Heim- und Haushaltstextilwaren Decken (ohne Decken mit elektrischer Heizvorrichtung)	1000 EUR	-	-	-	
1392 11 300	- aus Wolle oder feinen Tierhaaren	t 1000 St 1000 EUR	34 16 846	35 20 1 108	39 20 971	4 4
1392 11 500	- aus synthetischen Chemiefasern	t 1000 St 1000 EUR	. 172 1 942	. . 3 930	203 184 1 901	5 5
1392 11 900	- aus Baumwolle oder anderen Spinnstoffen	t 1000 St 1000 EUR	489 448 2 470	1 345 1 090 8 927	874 828 4 263	3 3
1392 12 300	Bettwäsche - aus Maschenstoffen	t 1000 St 1000 EUR	93 93 728	218 206 1 575	115 130 867	6 6
1392 12 530	- aus Geweben - - aus Baumwolle	t 1000 St 1000 EUR	3 821 6 555 32 546	4 430 5 337 36 288	4 121 7 123 34 719	31 31
1392 12 550	- - aus Flachs oder Ramie	t 1000 St 1000 EUR	. . 70	. . 64	1 4 41	3 3
1392 12 590	- - aus anderen Spinnstoffen	t 1000 St 1000 EUR	115 117 516	134 156 602	107 110 490	6 6
1392 12 700	- aus Vliesstoffen	t 1000 St 1000 EUR	1 1
1392 13 300	Tischwäsche - aus Maschenstoffen	t 1000 St 1000 EUR	2 2
1392 13 530	- aus Geweben - - aus Baumwolle	t 1000 St 1000 EUR	433 1 099 8 834	231 638 4 413	198 694 3 992	15 15
1392 13 550	- - aus Flachs oder Ramie	t 1000 St 1000 EUR	. 19 287	11 27 530	7 17 270	3 3
1392 13 590	- - aus anderen Spinnstoffen	t 1000 St 1000 EUR	69 239 1 612	63 237 1 762	73 285 1 721	8 8
1392 13 700	- aus Vliesstoffen	t 1000 St 1000 EUR	- - -	- -
1392 14 300	Wäsche zur Körperpflege und Küchenwäsche - aus Baumwollfrottiergewebe	t 1000 St 1000 EUR	454 2 193 7 759	372 1 833 6 568	448 2 167 7 552	6 6
1392 14 500	- aus anderen Geweben	t 1000 St 1000 EUR	28 265 408	27 . 296	19 184 239	5 5
1392 14 700	- aus Vliesstoffen	t 1000 St 1000 EUR	1 1
1392 15 300	Gardinen, Vorhänge und Innenrollos; Fenster- und Bettbehänge (Scha-bracken) - aus Gewirken und Gestricken	t 1000 m ² 1000 EUR	8 74 256	6 51 235	. . .	2 2

3 Produktion nach Güterarten - Deutschland

Melde-Nr.	Bezeichnung	Einheit	1. Vj 2009	4. Vj 2009	1. Vj 2010	1. Vj 2010 Anzahl der Unternehmen
1	2	3	4	5	6	7
1392 15 500	- aus Geweben	t 1000 m ² 1000 EUR	1 753 2 506 38 426	1 571 1 935 37 098	1 561 2 123 35 553	28 28
1392 15 700	- aus Vliesstoffen	t 1000 m ² 1000 EUR	- - -	- - -	- - -	- -
1392 16 200	Andere Textilwaren zur Innenausstattung, a.n.g.; Warenzusammenstellungen aus Geweben und Garnen zum Herstellen von Teppichen, Tapisserien u.ä. - Tapisserien, handgewebt (Gobelins, Flandrische Gobelins, Aubussons, Beauvais), und Tapisserien als Nadelarbeit (einschl. Petit Point- und Kreuzstich), auch konfektioniert	1000 EUR	.	.	.	1
1392 16 400	- - Tagesdecken, Bettüberwürfe (ohne Eiderdaunendecken)	t 1000 St 1000 EUR	6 3 107	9 9 120	20 15 252	5 5
1392 16 600	- Andere Waren zur Innenausstattung, einschl. Möbel- und Kissenbezüge (ohne Decken, Reisedecken, Bettwäsche, Tischwäsche, Wäsche zur Körperpflege, Küchenwäsche, Gardinen, Vorhänge, Fenster- und Bettbehänge, Bettüberwürfe)	1000 EUR	13 717	18 305	21 536	18
1392 16 800	- Warenzusammenstellungen aus Geweben und Garnen, für die Herstellung von Teppichen, Tapisserien, bestickten Tischdecken, Servietten o.ä. Spinnstoffwaren, i.A.E. Andere konfektionierte Textilwaren (ohne Bekleidung) Säcke und Beutel für Verpackungszwecke	1000 EUR	3 827	4 810	4 299	3
1392 21 300	- aus Baumwolle	t 1000 EUR	.	.	.	2
1392 21 500	- aus Polyethylen oder Polypropylen, gewirkt oder gestrickt	t 1000 EUR	.	.	.	2
1392 21 730	- - aus Polyethylen oder Polypropylenstreifen, gewebt - - mit einem Quadratmetergewicht von 120 g oder weniger	t 1000 EUR	.	.	-	-
1392 21 750	- - mit einem Quadratmetergewicht von mehr als 120 g	t 1000 EUR	.	.	.	2
1392 21 900	- aus Jute oder anderen Spinnstoffen Planen und Markisen; Zelte; Segel für Wasserfahrzeuge, Surfbretter und Landfahrzeuge; Campingausrüstungen (einschl. Luftmatratzen)	t 1000 EUR	12 67	.	.	4
1392 22 100	- Planen und Markisen	t 1000 EUR	2 106 33 924	1 975 36 992	2 280 38 676	37
1392 22 300	- Zelte	t 1000 EUR	2 916 18 173	3 140 19 088	2 860 19 691	13
1392 22 500	- Segel	t 1000 EUR	-	-	.	1
1392 22 700	- Luftmatratzen u. a. Campingausrüstungen	t 1000 EUR	.	.	.	2
1392 23 000	Fallschirme (einschl. lenkbarer oder rotierender Fallschirme), Gleitschirme; Teile dafür und Zubehör Steppdecken, Deckbetten, Polster Schlummerrollen und Kopfkissen mit Federung oder gepolstert oder mit Füllung aus Stoffen aller Art oder aus Zellkautschuk oder Zellkunststoff	t 1000 EUR	.	18 1 807	14 3 456	4
1392 24 300	- Schlafsäcke	St 1000 EUR	.	52 306 1 355	.	4

3 Produktion nach Güterarten - Deutschland

Melde-Nr.	Bezeichnung	Einheit	1. Vj 2009	4. Vj 2009	1. Vj 2010	1. Vj 2010 Anzahl der Unternehmen
1	2	3	4	5	6	7
1392 24 931	- Bettausstattungen (einschl. Steppdecken, Deckbetten, Polstern, Schlummerrollen und Kopfkissen; ohne Matratzen und Schlafsäcke) - - mit Federn oder Daunen gefüllt - - - Deckbetten (Daunen-, Stepp-, Flach-, Oberbetten, Steppdecken)	1000 St 1000 EUR	603 16 552	705 27 220	387 16 095	19
1392 24 935	- - - Kopfkissen	1000 St 1000 EUR	1 495 8 534	1 530 9 305	921 5 904	18
1392 24 939	- - - Andere Kissen, auch Kleinkissen - - mit anderen Materialien als Federn oder Daunen gefüllt	1000 St 1000 EUR	62 .	55 1 297	63 .	5
1392 24 991	- - - Deckbetten (Stepp-, Flach-, Oberbetten, Steppdecken), mit Naturfasern und Haaren gefüllt	1000 St 1000 EUR	125 4 127	214 7 092	152 5 446	15
1392 24 993	- - - Deckbetten (Stepp-, Flach-, Oberbetten, Steppdecken), mit anderen Material (z. B. Chemiefasern) gefüllt	1000 St 1000 EUR	740 17 363	653 18 055	704 16 899	18
1392 24 995	- - - Kopfkissen, mit Naturfasern und Haaren gefüllt	1000 St 1000 EUR	65 1 304	97 2 015	74 1 400	11
1392 24 996	- - - Kopfkissen, mit anderem Material (z.B. Chemiefasern) gefüllt	1000 St 1000 EUR	502 5 793	531 6 766	459 5 820	18
1392 24 997	- - - Heizkissen, Heizdecken, Fußsäcke u. dgl. nicht aus Gewebe	1000 St 1000 EUR	.	.	.	1
1392 24 999	- - - Andere Kissen, auch Kleinkissen	1000 St 1000 EUR	1 557 11 113	1 485 13 985	1 878 15 353	17
	Andere konfektionierte Textilwaren (einschl. Scheuertücher, Wischtücher, Spültücher, Staubbücher und ähnliche Reinigungstücher, Schwimmwesten und Rettungsgürtel)					
	- Scheuer-, Wisch-, Spül-, Staub- u.ä. Reinigungstücher aus Vlies- und anderen Stoffen (ohne Maschenstoffe)					
1392 29 530	- - aus Vliesstoffen	1000 St 1000 EUR	292 982 8 581	248 229 8 753	291 205 8 472	8
1392 29 570	- - aus anderen Stoffen (ohne Maschenstoffe)	1000 St 1000 EUR	47 371 10 602	42 740 10 251	45 859 10 713	8
1392 29 900	- Scheuer-, Wisch-, Spül-, Staub- u.ä. Reinigungstücher aus Maschenstoffen; Schwimmwesten, Rettungsgürtel und andere konfektionierte Waren	1000 EUR	58 881	61 035	61 308	58
1393 11 000	Teppiche und textile Fußbodenbeläge, auch konfektionierte Teppiche aus Spinnstoffen, geknüpft	t 1000 m ² 1000 EUR	- - -	- - -	- - -	- - -
	Teppiche u.a. textile Fußbodenbeläge aus Spinnstoffen, gewebt, weder getuftet noch beflockt					
1393 12 005	- aus Chemiefasern darunter zum Absatz bestimmt	t 1000 m ² t 1000 m ² 1000 EUR	* * 567 297 567 297 9 029	432 228 432 228 6 761	503 269 503 269 8 078	4 4 4 4
1393 12 008	- aus anderen Spinnstoffen darunter zum Absatz bestimmt	t 1000 m ² t 1000 m ² 1000 EUR	* * 663 374 663 374 5 425	1 390 793 1 390 793 8 480	377 221 377 221 3 968	6 6 6 6
1393 13 000	Teppiche u.a. textile Fußbodenbeläge aus Spinnstoffen, getuftet darunter zum Absatz bestimmt	t 1000 m ² t 1000 m ² 1000 EUR	* * 20 185 11 251 20 185 11 251 97 892	21 390 11 935 21 390 11 935 101 167	19 712 11 980 19 712 11 980 100 318	20 20 20 20
	Andere Teppiche u.a. textile Fußbodenbeläge, aus Filz oder aus Spinnstoffen					
1393 19 300	- Teppiche u.a. textile Fußbodenbeläge aus Filz (weder getuftet noch beflockt)	t 1000 m ² 1000 EUR	9 325 8 485 44 357	10 308 9 492 48 248	9 876 8 996 48 198	13 13

3 Produktion nach Güterarten - Deutschland

Melde-Nr.	Bezeichnung	Einheit	1. Vj 2009	4. Vj 2009	1. Vj 2010	1. Vj 2010 Anzahl der Unternehmen
1	2	3	4	5	6	7
1393 19 900	- Andere Teppiche u.a. Fußbodenbeläge, aus Spinnstoffen, auch konfektioniert (weder geknüpft, gewebt, getuftet oder aus Filz)	t 1000 m ² 1000 EUR	1 312 531 8 109	2 063 1 218 14 126	2 300 1 423 15 493	4 4
	Seilerwaren					
	Bindegarne, Bindfäden; konfektionierte Fischernetze u.a. Netze; andere Waren aus Garnen, Bindfäden, Seilen, Tauen, a.n.g. Bindfäden, Seile und Taue, Bindgarne					
1394 11 330	- Bindfäden, Seile und Taue aus Sisal o.a. textilen Agavefasern	t	114	.	.	2
	- mit einem Titer von mehr als 100 000 dtex (10 g/m), aus Jute, anderen textilen Bastfasern, oder harten Blattfasern	1000 EUR	433	.	.	
1394 11 350	- mit einem Titer von 100 000 dtex (10 g/m) oder weniger	t 1000 EUR	.	.	.	1
1394 11 530	- Binde- oder Pressengarne	t	-	-	-	-
	- aus Sisal oder anderen textilen Agavefasern	1000 EUR	-	-	-	-
1394 11 550	- aus Polyethylen oder Polypropylen	t 1000 EUR	.	.	.	1
1394 11 600	- Seile und Taue aus Polyethylen, Polypropylen, Nylon, anderen Polyamiden oder Polyestern mit einem Titer von mehr als 50 000 dtex oder aus anderen synthetischen Chemiefasern	t 1000 EUR	.	.	.	1
1394 11 700	- Bindfäden aus Polyethylen, Polypropylen, Nylon, anderen Polyamiden oder Polyestern mit einem Titer von 50 000 dtex oder weniger	t 1000 EUR	77 .	.	.	2
1394 11 900	- Andere Bindfäden, Seile und Taue aus Spinnstoffen, a.n.g.	t 1000 EUR	803 4 650	717 4 229	1 003 5 096	10
	Konfektionierte Fischernetze; andere konfektionierte und geknüpfte Netze u.a. Waren aus Garnen, Bindfäden, Seilen und Tauen					
1394 12 330	- Konfektionierte Fischernetze	t	-	-	-	-
	- aus Bindfäden, Seilen oder Tauen, aus synthetischen oder künstlichen Spinnstoffen (ohne Handnetze)	1000 EUR	-	-	-	-
1394 12 350	- aus Garnen, aus synthetischen oder künstlichen Spinnstoffen (ohne Handnetze)	t 1000 EUR	-	-	-	-
1394 12 530	- Andere konfektionierte oder geknüpfte Netze (ohne geknüpfte Netze als Meterware, Haar-, Sport- und Fischernetze)	t	.	.	.	2
	- Konfektionierte Netze aus Bindfäden, Seilen oder Tauen, aus Nylon oder anderen Polyamiden	1000 EUR	.	.	.	
1394 12 550	- Andere konfektionierte Netze aus Nylon oder anderen Polyamiden	t 1000 EUR	.	.	.	2
1394 12 590	- Andere geknüpfte Netze aus anderen Spinnstoffen (ohne konfektionierte Fischernetze aus synthetischen oder künstlichen Spinnstoffen, andere konfektionierte Netze aus Nylon oder anderen Polyamiden)	t 1000 EUR	2 412 11 034	1 684 9 106	2 741 12 071	4
1394 12 800	- Andere Waren aus Garnen, Streifen oder dgl., Bindfäden, Seilen und Tauen, a.n.g.	t 1000 EUR	614 10 695	577 10 057	634 11 525	7
1395 10 100	- Vliesstoffe (auch getränkt, bestrichen, überzogen oder mit Lagen versehen) und Erzeugnisse daraus (ohne Bekleidung)	t	15 875	9 795	10 564	11
	- weder bestrichen noch überzogen, mit einem Quadratmetergewicht von 25 g oder weniger	1000 EUR	39 420	25 454	30 308	

3 Produktion nach Güterarten - Deutschland

Melde-Nr.	Bezeichnung	Einheit	1. Vj 2009	4. Vj 2009	1. Vj 2010	1. Vj 2010 Anzahl der Unternehmen
1	2	3	4	5	6	7
1395 10 200	- weder bestrichen noch überzogen, mit einem Quadratmetergewicht von mehr als 25 g bis 70 g	t 1000 EUR	29 666 101 175	32 149 105 509	34 332 121 625	19
1395 10 300	- weder bestrichen noch überzogen, mit einem Quadratmetergewicht von von mehr als 70 g bis 150 g	t 1000 EUR	6 306 20 194	7 283 24 942	7 186 25 134	20
1395 10 500	- weder bestrichen noch überzogen, mit einem Quadratmetergewicht von mehr als 150 g	t 1000 EUR	21 576 64 506	21 430 60 838	23 173 64 696	30
1395 10 700	- bestrichen oder überzogen	t 1000 EUR	10 951 49 533	13 473 60 873	13 479 62 569	22
Technische Textilien						
Metallgarne oder mit Metall umsponnene Garne; Gewebe aus Metallfäden und aus metallisiertem Garn; mit Spinnstoffen besetzte Schnüre aus Gummifäden; textile Erzeugnisse für den technischen Bedarf						
1396 11 000	Metallgarne, Streifen u. dgl. Aus synthetischen oder künstlichen Spinnstoffen, in Verbindung mit Metall in Form von Fäden, Streifen oder Pulver oder mit Metall überzogen	t 1000 EUR	37 2 291	60 2 538	49 2 362	6
1396 12 000	Gewebe aus Metallfäden und Gewebe aus Metallgarnen oder metallisierten Garnen, für Bekleidung, Heimtextilien oder ähnliche Zwecke, a.n.g.	t 1000 m ² 1000 EUR	2 2
1396 13 000	Fäden und Kordeln aus Kautschuk, mit einem Überzug aus Spinnstoffen; Garne und Streifen aus Spinnstoffen mit Kautschuk oder Kunststoff getränkt, bestrichen, überzogen oder umhüllt	t 1000 EUR	395 8 702	406 8 514	438 8 732	4
1396 14 000	Gewebe, mit Leim, Kunststoff o.ä. Stoffen getränkt, bestrichen, überzogen oder bemalt, a.n.g.	t 1000 m ² 1000 EUR	- 23 052 96 384 927	- 30 040 126 287 722	. 34 393 130 675 505	1 27
1396 15 000	Reifencordgewebe aus hochfesten Garnen aus Nylon oder anderen Polyamiden, Polyester oder Viskose	t 1000 m ² 1000 EUR	2 884 7 302 18 250	. . 26 358	4 958 12 564 30 330	4 4
Textile Erzeugnisse für den technischen Bedarf						
1396 16 200	- Pumpenschläuche u.ä. Schläuche aus Spinnstoffen, auch mit Armaturen oder Zubehör aus anderen Stoffen	1000 EUR	9 452	8 308	8 863	9
1396 16 504	- - Dochte und Glühstrümpfe, Förderbänder und Treibriemen aus Spinnstoffen, auch mit Metall oder anderen Stoffen verstärkt; andere textile Erzeugnisse für den technischen Bedarf	1000 EUR	.	.	.	2
1396 16 507	- - Treibriemen und Förderbänder aus Spinnstoffen	1000 EUR	899	1 722	1 801	6
1396 16 508	- - Polierscheiben	1000 EUR	5 313	5 584	4 544	5
1396 16 509	- - Filtertücher zum Pressen von Öl oder zu ähnlichen Zwecken	1000 EUR	40 087	49 815	59 227	21
1396 16 800	- - Dochte, Glühstrümpfe u.a. textile Erzeugnisse für den technischen Bedarf	1000 EUR	31 621	33 440	32 779	6
Bänder und Gurte, Etiketten, Geflechte u.ä. Waren						
1396 17 301	- Bänder aus Spinnstoffen (einschl. schusslosen Bändern)	t 1000 EUR	. 375 8 422	. 308 7 612	. 397 9 310	12 12
	- - elastisch (ohne Gurte)	t	.	.	.	12
	- - darunter zum Absatz bestimmt	t 1000 EUR	375 8 422	308 7 612	397 9 310	12

3 Produktion nach Güterarten - Deutschland

Melde-Nr.	Bezeichnung	Einheit		1. Vj 2009	4. Vj 2009	1. Vj 2010	1. Vj 2010 Anzahl der Unternehmen
1	2	3		4	5	6	7
1396 17 303	- - unelastisch (ohne Gurte) darunter zum Absatz bestimmt	t t 1000 EUR	*	1 826 1 826 36 321	1 916 1 916 37 863	1 971 1 971 39 171	33 33
1396 17 305	- - Gurte aller Art darunter zum Absatz bestimmt	t t 1000 EUR	*	. 2 556 12 751	. 2 860 13 337	. 2 731 14 504	16 16
1396 17 500	- Etiketten, Abzeichen u.ä Waren aus Spinnstoffen (nicht bestickt) darunter zum Absatz bestimmt	t t 1000 EUR	*	119 119 7 592	111 111 7 426	77 77 4 947	7 7
1396 17 701	- Geflechte als Meterware; Posamentier- u.ä. Zierwaren (ohne Stickerien; Gewirken und Gestrickten), Quasten, Troddeln u.ä. Waren - - Flechtartikel aller Art, elastisch darunter zum Absatz bestimmt	t t 1000 EUR	*	48 48 1 242	40 40 1 337	98 98 2 328	6 6
1396 17 703	- - Flechtartikel aller Art, unelastisch darunter zum Absatz bestimmt	t t 1000 EUR	*	606 606 15 309	548 548 14 155	630 630 16 630	14 14
1396 17 706	- - Posamentier- u.ä. Zierwaren (ohne Stickereien; Gewirken und Gestrickten), z.B. Quasten, Troddeln, Oliven, Nüsse, Pompons u.ä. Waren darunter zum Absatz bestimmt	t t 1000 EUR	*	2 2
1399 11 300	Sonstige Textilwaren, a.n.g. Tülle und Spitzen; Stickereien; Gimpen, umspinnene Streifen und dgl.; Chenillegarne; Maschengarne Tülle und geknüpfte Netzstoffe; Spitzen, als Meterware, Streifen oder als Motive - Tülle (einschl. Bobinetgardinen- stoffen) und geknüpfte Netzstoffe	1000 EUR		.	.	.	2
1399 11 500	- Maschinengefertigte Spitzen	1000 EUR		4 100	4 102	5 497	4
1399 11 700	- Handgefertigte Spitzen	1000 EUR		-	-	-	
1399 12 300	Stickereien als Meterware, Streifen oder als Motive - Ätstickereien und Stickereien mit herausgeschnittenem Grund	1000 EUR		.	.	.	1
1399 12 500	- Stickereien aus Baumwolle	1000 EUR		2 154	2 610	2 060	7
1399 12 700	- Stickereien aus Chemiefasern u.a. Spinnstoffen	1000 EUR		7 524	7 645	7 671	14
1399 13 005	Filze, auch getränkt, bestrichen, überzogen oder mit Lagen versehen - Nadelfilze darunter zum Absatz bestimmt	t t 1000 EUR	*	6 317 6 317 33 984	5 812 5 812 29 684	6 776 6 776 37 049	13 13
1399 13 008	- Andere Filze darunter zum Absatz bestimmt	t t 1000 EUR	*	1 468 1 468 19 305	. . . 18 533	1 395 1 395 20 306	13 13
1399 14 000	Spinnstofffasern mit einer Länge von 5 mm oder weniger (Scherstaub), Knoten und Noppen, aus Spinnstoffen darunter zum Absatz bestimmt	t t 1000 EUR	*	1 1
1399 15 000	Gimpen, umspinnene Streifen und dgl. aus synthetischen oder künst- lichen Spinnstoffen mit einer Nor- malbreite von 5 mm oder weniger; Chenillegarne; Maschengarne	t 1000 EUR		.	.	.	1
1399 16 000	Gesteppte Spinnstoffzeugnisse als Meterware (ohne Stickereien)	1000 EUR		.	.	.	1
1399 19 000	Puderquasten und Kissen, zum Auftragen von Kosmetik- oder Körperpflegemitteln	1000 St 1000 EUR		- -	- -	- -	- -

3 Produktion nach Güterarten - Deutschland

Melde-Nr.	Bezeichnung	Einheit	1. Vj 2009	4. Vj 2009	1. Vj 2010	1. Vj 2010 Anzahl der Unternehmen
1	2	3	4	5	6	7
	Bekleidung					
1411 10 000	Bekleidung (ohne Pelzbekleidung) Bekleidung aus Leder oder rekonstituiertem Leder (einschl. Mänteln) (ohne Bekleidungszubehör, Schuhe und Kopfbedeckungen)	1000 St 1000 EUR	30 5 262	20 3 953	32 5 568	7
	Arbeits- und Berufsbekleidung					
	Arbeits- und Berufsbekleidung für Männer					
1412 11 200	Kombinationen und Jacken - Kombinationen	1000 St 1000 EUR	125 2 721	66 2 212	81 2 285	15
1412 11 301	- Jacken - - aus Baumwolle	1000 St 1000 EUR	39 1 836	47 2 443	39 1 898	16
1412 11 305	- - aus Chemiefasern	1000 St 1000 EUR	30 1 482	29 840	20 1 167	13
	Lange Hosen (einschl. Kniebundhosen u.ä. Hosen), Latzhosen					
1412 12 401	- Lange Hosen (einschl. Kniebundhosen u.ä. Hosen) - - aus Baumwolle	1000 St 1000 EUR	81 2 623	84 2 754	73 2 442	18
1412 12 405	- - aus Chemiefasern	1000 St 1000 EUR	38 836	43 975	28 1 156	13
1412 12 501	- Latzhosen - - aus Baumwolle	1000 St 1000 EUR	93 2 767	77 2 565	76 2 574	12
1412 12 505	- - aus Chemiefasern	1000 St 1000 EUR	21 491	. .	11 411	11
	Arbeits- und Berufsbekleidung für Frauen					
1412 21 200	Kombinationen und Jacken - Kombinationen	1000 St 1000 EUR	- -	- -	. .	1
1412 21 300	- Jacken	1000 St 1000 EUR	2
	Lange Hosen (einschl. Kniebundhosen u.ä. Hosen), Latzhosen					
1412 22 400	- Lange Hosen (einschl. Kniebundhosen u.ä. Hosen)	1000 St 1000 EUR	14 144	17 165	11 148	8
1412 22 500	- Latzhosen	1000 St 1000 EUR	. .	- .	. .	1
	Andere Arbeits- und Berufsbekleidung für Männer und Frauen					
1412 30 130	- Schürzen, Kittel u.a. Arbeits- und Berufsbekleidung aus Baumwolle oder Chemiefasern - - für Männer oder Knaben	1000 St 1000 EUR	307 9 311	379 9 825	306 9 504	19
1412 30 230	- - für Frauen oder Mädchen	1000 St 1000 EUR	112 626	117 715	105 598	13
	Sonstige Oberbekleidung (ohne Arbeits- und Berufsbekleidung)					
	Oberbekleidung aus Gewirken und Gestrickten					
	Mäntel, Anoraks, Windjacken, Blousons u.ä. Waren, für Männer oder Knaben					
1413 11 100	- Mäntel (einschl. Kurzmänteln), Umhänge u.ä. Waren	1000 St 1000 EUR	1
1413 11 200	- Anoraks, Windjacken, Blousons u.ä. Waren	1000 St 1000 EUR	1
	Anzüge, Kombinationen, Jacken, Lange Hosen (einschl. Kniebundhosen u.ä. Hosen), Latzhosen und kurze Hosen, für Männer oder Knaben					
1413 12 300	- Jacken	1000 St 1000 EUR	34 3 702	29 3 104	32 3 337	4
1413 12 600	- Anzüge und Kombinationen	1000 St 1000 EUR	67 8 930	37 6 024	67 9 213	4
1413 12 700	- Lange Hosen (einschl. Kniebundhosen u.ä. Hosen), Latzhosen und kurze Hosen	1000 St 1000 EUR	31 1 449	35 1 551	32 1 435	5

3 Produktion nach Güterarten - Deutschland

Melde-Nr.	Bezeichnung	Einheit	1. Vj 2009	4. Vj 2009	1. Vj 2010	1. Vj 2010 Anzahl der Unternehmen
1	2	3	4	5	6	7
	Mäntel, Anoraks, Windjacken, Blousons u.ä. Waren, für Frauen oder Mädchen					
1413 13 100	- Mäntel (einschl. Kurzmänteln), Umhänge u.ä. Waren (ohne Jacken)	1000 St 1000 EUR	.	.	.	1
1413 13 200	- Anoraks, Windjacken, Blousons u.ä. Waren (ohne Jacken)	1000 St 1000 EUR	.	.	.	1
	Kostüme, Kombinationen, Jacken, Lange Hosen (einschl. Kniebundhosen u.ä. Hosen), Latzhosen und kurze Hosen, Kleider, Röcke und Hosenröcke, für Frauen oder Mädchen					
1413 14 300	- Jacken	1000 St 1000 EUR	69 4 949	.	59 4 920	4
1413 14 600	- Kostüme und Kombinationen	1000 St 1000 EUR	.	.	.	1
1413 14 700	- Kleider	1000 St 1000 EUR	12	.	.	4
1413 14 800	- Röcke und Hosenröcke	1000 St 1000 EUR	49 1 929	23 1 154	60 2 445	5
1413 14 900	- Lange Hosen (einschl. Kniebundhosen u.ä. Hosen), Latzhosen und kurze Hosen	1000 St 1000 EUR	.	.	1 044	4
	Oberbekleidung (ohne solche aus Gewirken oder Gestrickten) für Männer oder Knaben					
	Mäntel, Regenmäntel, Anoraks, Windjacken, Blousons u.ä. Waren					
1413 21 100	- Mäntel (einschl. Kurzmänteln), Umhänge u.ä. Waren aus Baumwolle und Chemiefasern, Stückgewicht von 1 kg oder weniger	1000 St 1000 EUR	-	-	-	-
1413 21 200	- Andere Mäntel (einschl. Kurzmäntel), Umhänge u.ä. Waren, aus Wolle, feinen Tierhaaren, Baumwolle, Chemiefasern oder anderen Spinnstoffen	1000 St 1000 EUR	.	.	.	1
1413 21 300	- Anoraks, Windjacken, Blousons u.ä. Waren (ohne Jacken)	1000 St 1000 EUR	.	.	.	1
	Anzüge (ohne Arbeits- und Berufsbekleidung)					
1413 22 101	- aus Wolle oder feinen Tierhaaren	1000 St 1000 EUR	66 5 959	38 3 867	20 2 829	9
1413 22 108	- aus anderen Spinnstoffen	1000 St 1000 EUR	16 1 410	15 1 373	5 719	5
1413 22 200	Kombinationen (ohne Arbeits- und Berufsbekleidung)	1000 St 1000 EUR	4	.	1 24	3
	Jacken (ohne Arbeits- und Berufsbekleidung)					
1413 23 004	- aus Wolle oder feinen Tierhaaren	1000 St 1000 EUR	76 4 964	83 5 085	28 2 900	10
1413 23 009	- aus Baumwolle oder aus feinen Spinnstoffen	1000 St 1000 EUR	37 1 776	40 1 937	11 645	8
	Lange Hosen (einschl. Kniebundhosen u.ä. Hosen), Latzhosen (ohne Arbeits- und Berufsbekleidung) und kurze Hosen					
	- Lange Hosen (einschl. Kniebundhosen u.ä. Hosen) aus Denim, anderen Baumwollstoffen, Chemiefasern; lange und kurze Hosen, aus Wolle oder feinen Tierhaaren; lange Hosen, Latzhosen und kurze Hosen, aus anderen Spinnstoffen					
1413 24 420	- - Lange Hosen aus Denim	1000 St 1000 EUR	.	.	.	1
1413 24 440	- - Lange und kurze Hosen, aus Wolle oder feinen Tierhaaren	1000 St 1000 EUR	125 4 445	99 3 238	.	8
1413 24 450	- - Lange Hosen aus Chemiefasern	1000 St 1000 EUR	794 19 190	527 13 662	777 20 010	7
1413 24 480	- - Lange Hosen aus anderen Baumwollstoffen	1000 St 1000 EUR	305 9 269	192 6 121	288 8 954	5
1413 24 490	- - Lange Hosen, Latzhosen und kurze Hosen, aus anderen Spinnstoffen	1000 St 1000 EUR	70 2 488	65 2 254	65 2 402	6

3 Produktion nach Güterarten - Deutschland

Melde-Nr.	Bezeichnung	Einheit	1. Vj 2009	4. Vj 2009	1. Vj 2010	1. Vj 2010 Anzahl der Unternehmen
1	2	3	4	5	6	7
1413 24 550	- Latzhosen	1000 St 1000 EUR	- -	- -	- -	- -
1413 24 600	- Kurze Hosen	1000 St 1000 EUR	- -	- -	- -	- -
	Oberbekleidung (ohne solche aus Gewirken oder Gestrickten) für Frauen oder Mädchen					
	Mäntel, Regenmäntel, Anoraks, Windjacken, Blousons u.ä. Waren					
1413 31 100	- Mäntel (einschl. Kurzmäntel), Umhänge u.ä. Waren, Stückgewicht von 1 kg oder weniger	1000 St 1000 EUR	1
1413 31 204	- Andere Mäntel (einschl. Kurzmäntel), Umhänge u.ä. Waren, aus Wolle, feinen Tierhaaren	1000 St 1000 EUR	. 665	13 1 221	. 2 801	8
1413 31 209	- Andere Mäntel (einschl. Kurzmäntel), Umhänge u.ä. Waren, aus Baumwolle, Chemiefasern oder anderen Spinnstoffen	1000 St 1000 EUR	. .	2 90	. .	3
1413 31 300	- Anoraks, Windjacken, Blousons u.ä. Waren (ohne Jacken)	1000 St 1000 EUR	1
	Kostüme (ohne Arbeits- und Berufsbekleidung)					
1413 32 101	- aus Baumwolle	1000 St 1000 EUR	1
1413 32 109	- aus anderen Spinnstoffen	1000 St 1000 EUR	25 658	14 418	8 282	5
1413 32 200	Kombinationen (ohne Arbeits- und Berufsbekleidung)	1000 St 1000 EUR	. 779	. 378	. 673	3
	Jacken (ohne Arbeits- und Berufsbekleidung)					
1413 33 301	- aus Baumwolle	1000 St 1000 EUR	25 1 474	23 1 265	23 1 743	10
1413 33 303	- aus Wolle oder feinen Tierhaaren	1000 St 1000 EUR	36 2 618	30 1 536	45 3 048	9
1413 33 309	- aus anderen Spinnstoffen	1000 St 1000 EUR	139 3 907	97 3 351	72 3 262	17
	Kleider, Röcke und Hosenröcke					
1413 34 701	- Kleider					
	- - aus Baumwolle	1000 St 1000 EUR	5 373	2 117	5 493	7
1413 34 705	- - aus Chemiefasern	1000 St 1000 EUR	32 2 271	38 1 583	27 .	6
1413 34 707	- - aus Seide, Schappeseide oder Bourretteseide	1000 St 1000 EUR	4 567	1 147	1 102	4
1413 34 708	- - aus anderen Spinnstoffen	1000 St 1000 EUR	60 2 648	34 1 502	50 2 827	10
	- Röcke und Hosenröcke					
1413 34 801	- - aus Baumwolle	1000 St 1000 EUR	41 684	46 811	44 744	8
1413 34 803	- - aus Wolle oder feinen Tierhaaren	1000 St 1000 EUR	32 1 167	6
1413 34 805	- - aus Chemiefasern	1000 St 1000 EUR	32 519	40 801	. 639	7
1413 34 809	- - aus anderen Spinnstoffen	1000 St 1000 EUR	61 900	58 735	90 1 097	8
	Lange Hosen (einschl. Kniebundhosen u.ä. Hosen), Latzhosen und kurze Hosen (ohne Arbeits- und Berufsbekleidung)					
	- Lange Hosen (einschl. Kniebundhosen u.ä. Hosen)					
1413 35 420	- - aus Denim	1000 St 1000 EUR	3
1413 35 480	- - aus anderen Baumwollstoffen	1000 St 1000 EUR	846 22 640	478 12 407	821 22 097	16
1413 35 494	- - aus Wolle oder feinen Tierhaaren	1000 St 1000 EUR	8
1413 35 496	- - aus synthetischen Chemiefasern	1000 St 1000 EUR	247 4 974	198 4 049	215 4 785	11
1413 35 497	- - aus künstlichen Chemiefasern	1000 St 1000 EUR	1

3 Produktion nach Güterarten - Deutschland

Melde-Nr.	Bezeichnung	Einheit	1. Vj 2009	4. Vj 2009	1. Vj 2010	1. Vj 2010 Anzahl der Unternehmen
1	2	3	4	5	6	7
1413 35 510	- Latzhosen	1000 St 1000 EUR	- -	- -	- -	-
1413 35 610	- Kurze Hosen u.a. Hosen, aus anderen Spinnstoffen - - Kurze Hosen aus Baumwolle	1000 St 1000 EUR	- -	- -	- -	-
1413 35 630	- - Kurze Hosen aus anderen Spinnstoffen, Wolle oder feinen Tierhaaren sowie Latzhosen (ohne Arbeits- und Berufsbeleidung)	1000 St 1000 EUR	- -	- -	- -	-
1413 35 650	- - Kurze Hosen aus Chemiefasern	1000 St 1000 EUR	- -	- -	- -	-
1413 35 690	- - Andere Hosen aus anderen Spinnstoffen	1000 St 1000 EUR	4
	Wäsche					
1414 11 000	Wäsche aus Gewirken und Gestrickten Hemden und Unterhemden, für Männer und Knaben	1000 St 1000 EUR	363 1 963	4
1414 12 200	Slips u.a. Unterhosen, Nachthemden und Schlafanzüge, Bademäntel und -jacken, Hausmäntel u.ä. Waren, für Männer oder Knaben - Slips, Boxershorts u.a. Unterhosen	1000 St 1000 EUR	788 5 317	980 6 374	876 6 233	14
1414 12 300	- Nachthemden und Schlafanzüge	1000 St 1000 EUR	28 920	33 958	34 1 026	4
1414 12 400	- Bademäntel und -jacken, Hausmäntel u.ä. Waren	1000 St 1000 EUR	. .	24 .	. .	2
1414 13 100	Blusen und Hemdblusen für Frauen oder Mädchen	1000 St 1000 EUR	167 3 739	176 2 104	216 4 007	5
1414 14 200	Slips u.a. Unterhosen, Nachthemden und Schlafanzüge, Bademäntel und -jacken, Negligees, Hausmäntel u.ä. Waren, Unterkleider und Unterröcke, für Frauen oder Mädchen - Slips u.a. Unterhosen	1000 St 1000 EUR	2 231 7 670	2 448 8 168	1 894 6 765	19
1414 14 300	- Nachthemden und Schlafanzüge	1000 St 1000 EUR	54 711	59 768	46 578	8
1414 14 400	- Negligees, Bademäntel und -jacken, Hausmäntel u.ä. Waren	1000 St 1000 EUR	3 47	2
1414 14 500	- Unterkleider und Unterröcke	1000 St 1000 EUR	4
1414 21 000	Andere Wäsche (ohne solche aus Gewirken oder Gestrickten) Hemden für Männer oder Knaben aus Baumwolle, Chemiefasern und aus anderen Spinnstoffen	1000 St 1000 EUR	93 2 364	62 2 060	71 2 204	8
1414 22 200	Slips u.a. Unterhosen, Nachthemden und Schlafanzüge, Unterhemden, Bademäntel und -jacken, Hausmäntel u.ä. Waren, für Männer oder Knaben - Slips, Boxershorts u.a. Unterhosen	1000 St 1000 EUR	2
1414 22 300	- Nachthemden und Schlafanzüge	1000 St 1000 EUR	2
1414 22 400	- Unterhemden, Bademäntel und -jacken, Hausmäntel u.ä. Waren,	1000 St 1000 EUR	4
1414 23 001	Blusen und Hemdblusen für Frauen oder Mädchen - aus Baumwolle	1000 St 1000 EUR	235 5 108	207 2 985	221 3 604	15
1414 23 005	- aus Chemiefasern	1000 St 1000 EUR	458 8 568	366 5 397	449 6 637	11
1414 23 008	- aus Seide, Schappeseide oder Bourreteseide	1000 St 1000 EUR 288	3
1414 23 009	- aus anderen Spinnstoffen	1000 St 1000 EUR	188 3 869	114 1 751	137 2 689	7

3 Produktion nach Güterarten - Deutschland

Melde-Nr.	Bezeichnung	Einheit	1. Vj 2009	4. Vj 2009	1. Vj 2010	1. Vj 2010 Anzahl der Unternehmen
1	2	3	4	5	6	7
1414 24 300	Unterhemden, Unterkleider, Unterröcke, Slips und andere Unterhosen, Nachthemden, Schlafanzüge, Negligees, Bademäntel und -jacken, Hausmäntel und ähnliche Waren (ohne solche aus Gewirken oder Gestrickten) für Frauen oder Mädchen - Nachthemden und Schlafanzüge	1000 St 1000 EUR	93 .	44 .	. .	6
1414 24 500	- Unterkleider und Unterröcke	1000 St 1000 EUR	- -	- -	- -	-
1414 24 600	- Negligees, Bademäntel und -jacken, Hausmäntel, Unterhemden, Slips u.a. Unterhosen, aus Baumwolle	1000 St 1000 EUR	4
1414 24 800	- Negligees, Bademäntel und -jacken, Hausmäntel, Unterhemden, Slips u.a. Unterhosen, aus Chemiefasern	1000 St 1000 EUR	1
1414 24 890	- Negligees, Bademäntel und -jacken, Hausmäntel, Unterhemden, Slips u.a. Unterhosen, aus anderen Spinnstoffen	1000 St 1000 EUR	1
1414 25 300	Büstenhalter, Hüftgürtel, Miederhosen, Korsetts, Hosenträger, Strumpfhalter, Strumpfbänder u.ä. Waren, Teile dafür, auch aus Gewirken oder Gestrickten - Büstenhalter (auch Warensamstellungen für den Einzelverkauf, bestehend aus Büstenhalter und einem Slip bzw. einer anderen Unterhose)	1000 St 1000 EUR	117 1 340	111 1 378	117 1 521	7
1414 25 500	- Hüftgürtel, Miederhosen und Korsetts (einschl. Bodies mit verstellbaren Trägern)	1000 St 1000 EUR	40 611	28 508	31 645	5
1414 25 700	- Hosenträger, Strumpfhalter, Strumpfbänder u.ä Waren, Teile dafür	1000 EUR	.	.	.	3
1414 30 003	T-Shirts und Unterhemden, aus Gewirken oder Gestrickten - aus Baumwolle	1000 St 1000 EUR	2 598 25 272	2 881 29 061	2 743 26 405	16
1414 30 009	- aus anderen Spinnstoffen	1000 St 1000 EUR	511 5 275	554 6 209	403 4 622	14
1419 11 000	Bekleidung und Bekleidungszubehör, a.n.g. Bekleidung für Kleinkinder; Trainings-, Ski-, Badeanzüge und -hosen; Handschuhe, Hals-, Umschlagtücher, Schals u.a. konfektioniertes Bekleidungszubehör, aus Gewirken oder Gestrickten Bekleidung und Bekleidungszubehör einschl. Unterhemden, Spielhöschen, Unterhosen, Strampelanzüge, Windeln, Handschuhe und Oberbekleidung aus Gewirken oder Gestrickten, für Kleinkinder mit einer Körpergröße von 86 cm oder weniger	t 1000 EUR	- -	- -	- -	-
1419 12 100	Trainingsanzüge, Skianzüge, Badeanzüge und Badehosen, andere Bekleidung - Trainingsanzüge (Hosen, Jacken),	1000 St 1000 EUR	2
1419 12 300	- Skianzüge (Hosen, Jacken, Kombinationen)	1000 St 1000 EUR	- -	- -	- -	-
1419 12 400	- Badeanzüge und Badehosen, für Männer oder Knaben	1000 St 1000 EUR	1
1419 12 500	- Badeanzüge, Bikinis, Slip-, Bikinihosen, für Frauen oder Mädchen	1000 St 1000 EUR	192 4 584	172 4 928	229 6 370	5
1419 12 900	- Andere Bekleidung (z.B. Radfahrertrikots, Bodies mit Ärmeln)	1000 St 1000 EUR	31 1 205	35 1 065	37 1 627	3
1419 13 000	Fingerhandschuhe, Handschuhe ohne Fingerspitzen und Fausthandschuhe aus Gewirken oder Gestrickten	1000 Paar 1000 EUR	3 762	3

3 Produktion nach Güterarten - Deutschland

Melde-Nr.	Bezeichnung	Einheit	1. Vj 2009	4. Vj 2009	1. Vj 2010	1. Vj 2010 Anzahl der Unternehmen
1	2	3	4	5	6	7
1419 19 300	Anderes konfektioniertes Bekleidungszubehör, aus Gewirken oder Gestricken; Teile für Bekleidung oder für Bekleidungszubehör, aus Gewirken oder Gestricken - Schals, Umschlagtücher, Halstücher, Kragenschoner, Kopftücher, Schleier u.ä. Waren	1000 St 1000 EUR	71 164	.	.	4
1419 19 600	- Anderes konfektioniertes Bekleidungszubehör, Teile für Bekleidung oder Bekleidungszubehör, einschl. Krawatten, Schleifen (z.B. Querbinder) und Krawattenschals	1000 St 1000 EUR	- -	- -	- -	-
1419 21 000	Bekleidung und Bekleidungszubehör aus Spinnstoffen (ohne solche aus Gewirken oder Gestricken) Bekleidung und Bekleidungszubehör einschl. Unterhemden, Spielhöschen, Unterhosen, Strampelanzügen, Windeln, Handschuhen und Oberbekleidung, für Kleinkinder mit einer Körpergröße von 86 cm oder weniger (ohne solche aus Gewirken oder Gestricken)	1000 EUR	.	.	.	1
1419 22 100	Trainingsanzüge, Skianzüge, Badeanzüge, Badehosen und andere Bekleidung (ohne Arbeits- und Berufsbekleidung; ohne solche aus Gewirken oder Gestricken) - Trainingsanzüge (Hosen, Jacken), u.a. Bekleidung (ohne Skianzüge), für Männer oder Knaben	1000 St 1000 EUR	.	.	780	4
1419 22 205	- Trainingsanzüge (Hosen, Jacken), u.a. Bekleidung (ohne Skianzüge), für Frauen oder Mädchen - - aus Chemiefasern	1000 St 1000 EUR	.	.	.	3
1419 22 208	- - aus anderen Spinnstoffen	1000 St 1000 EUR	30	29 1 237	40 2 238	4
1419 22 300	- Skianzüge (Hosen, Jacken, Kombinationen)	1000 St 1000 EUR	-	-	-	-
1419 22 400	- Badeanzüge und Badehosen, für Männer oder Knaben	1000 St 1000 EUR	-	-	-	-
1419 22 500	- Badeanzüge, Bikinis, Slip-, Bikinihosen, für Frauen oder Mädchen	1000 St 1000 EUR	-	-	-	-
1419 23 100	Taschentücher, Schals, Umschlagtücher, Krawatten, Handschuhe, Anderes konfektioniertes Bekleidungszubehör (ohne solche aus Gewirken oder Gestricken); Teile für Bekleidung oder Bekleidungszubehör, a.n.g. - Taschentücher und Ziertaschentücher	1000 St 1000 EUR	-	-	-	-
1419 23 330	- Schals, Umschlagtücher, Halstücher, Kragenschoner, Kopftücher, Schleier u.ä. Waren - - aus anderen Spinnstoffen (einschl. aus Wolle oder feinen Tierhaaren; ohne solche aus Seide, Schappe- oder Bourretteseide)	1000 St 1000 EUR	.	.	.	5
1419 23 380	- - aus Seide, Schappe- oder Bourretteseide	1000 St 1000 EUR	-	-	-	-
1419 23 530	- Krawatten, Schleifen (z.B. Querbinder) und Krawattenschals - - aus anderen Spinnstoffen (einschl. Chemiefasern; ohne solche aus Seide, Schappe- oder Bourretteseide)	1000 St 1000 EUR	.	.	.	1
1419 23 580	- - aus Seide, Schappe- oder Bourretteseide	1000 St 1000 EUR	.	.	.	1
1419 23 700	- Fingerhandschuhe, Handschuhe ohne Fingerspitzen und Fausthandschuhe	1000 Paar 1000 EUR	-	-	-	-
1419 23 930	- Anderes konfektioniertes Bekleidungszubehör, Teile für Bekleidungszubehör, a.n.g. - - Anderes konfektioniertes Bekleidungszubehör aus Spinnstoffen	1000 EUR	.	.	.	2

3 Produktion nach Güterarten - Deutschland

Melde-Nr.	Bezeichnung	Einheit	1. Vj 2009	4. Vj 2009	1. Vj 2010	1. Vj 2010 Anzahl der Unternehmen
1	2	3	4	5	6	7
1419 23 950	- - Teile für Bekleidung oder für Bekleidungszubehör aus Spinnstoffen	1000 EUR	-	-	-	
	Bekleidungszubehör aus Leder; Bekleidung aus Filz oder Vliesstoffen; Bekleidung aus Spinnstoffen, überzogen					
1419 31 750	Bekleidungszubehör aus Leder oder rekonstituiertem Leder (ohne Sporthandschuhe)					
	- Fingerhandschuhe, Handschuhe ohne Fingerspitzen und Fausthandschuhe (ohne Sport- und Schutzhandschuhe)	1000 Paar 1000 EUR	.	.	.	2
1419 31 800	- Gürtel, Koppel und Schulterriemen	1000 St 1000 EUR	2 221 7 452	2 227 8 984	1 724 7 588	8
1419 31 900	- Anderes Bekleidungszubehör	1000 EUR	.	.	.	1
1419 32 000	Bekleidung aus Filz oder Vliesstoffen; Bekleidung aus Spinnstoffen (auch aus Gewirken oder Gestrickten), getränkt oder überzogen	1000 St 1000 EUR	.	.	.	7
	Hüte, andere Kopfbedeckungen und Teile dafür					
	Hutstumpen aus Filz; Hutplatten, Bandeaux, aus Filz; Hutstumpen oder Hutrohlinge, geflochten oder durch Verbindung von Streifen aus Stoffen aller Art hergestellt					
1419 41 300	- Hutstumpen, weder geformt noch randgeformt, aus Filz, sowie Hutplatten, Bandeaux "auch aufgeschnitten", aus Filz, zum Herstellen von Hüten	1000 St 1000 EUR	-	-	-	-
1419 41 500	- Hutstumpen oder Hutrohlinge, geflochten oder durch Verbindung von Streifen aus Stoffen aller Art hergestellt, weder geformt noch randgeformt noch ausgestattet	1000 St 1000 EUR	-	-	-	-
1419 42 300	Hüte u.a. Kopfbedeckungen; Haarnetze					
	- aus Filz, aus Hutstumpen oder Hutplatten aus Filz hergestellt, auch ausgestattet	1000 St 1000 EUR	.	.	.	2
1419 42 500	- geflochten oder durch Verbindung von Streifen aus Stoffen aller Art hergestellt, auch ausgestattet	1000 St 1000 EUR	58 1 539	.	.	3
1419 42 700	- gewirkt oder gestrickt oder aus Stücken (ohne solche aus Streifen) von Spitzen, Filz oder anderen Spinnstoffzeugnissen hergestellt, auch ausgestattet; Haarnetze, aus Stoffen aller Art, auch ausgestattet	1000 St 1000 EUR	3 975 2 813	4 088 3 236	3 770 2 655	6
1419 43 000	Andere Kopfbedeckungen (ohne Sicherheitskopfbedeckungen und ohne solche aus Kautschuk oder Kunststoff); Bänder, Innenfutter, Bezüge, Gestelle, Schirme und Kinnbänder, für Kopfbedeckungen	1000 EUR	.	.	.	4
	Pelzwaren					
	Bekleidung, Bekleidungszubehör u.a. Waren, aus Pelzfellen (ohne Hüte u.a. Kopfbedeckungen)					
1420 10 300	- Bekleidung und Bekleidungszubehör aus Pelzfellen	1000 EUR	-	.	-	-
1420 10 900	- Andere Waren aus Pelzfellen	1000 EUR	.	.	.	3

3 Produktion nach Güterarten - Deutschland

Melde-Nr.	Bezeichnung	Einheit	1. Vj 2009	4. Vj 2009	1. Vj 2010	1. Vj 2010 Anzahl der Unternehmen
1	2	3	4	5	6	7
	Bekleidung aus gewirktem oder gestricktem Stoff Strumpfwaren Strumpfhosen, Strümpfe, Kniestrümpfe, Socken und andere Strumpfwaren (einschl. Krampfaderstrümpfen) aus Gewirken und Gestrieken - Strumpfhosen, aus Gewirken und Gestrieken					
1431 10 330	- - aus synthetischen Chemiefasern, mit einem Titer der einfachen Garne von weniger als 67 dtex	1000 St 1000 EUR	11 862 8 317	14 794 7 562	8 512 3 919	3
1431 10 350	- - aus synthetischen Chemiefasern, mit einem Titer der einfachen Garne von 67 dtex oder mehr	1000 St 1000 EUR	- -	- -	- -	-
1431 10 370	- - aus anderen Spinnstoffen	1000 St 1000 EUR	1 283 928	2 307 2 213	1 841 1 693	7
1431 10 500	- Damenstrümpfe (einschl. Kniestrümpfen) mit einem Titer der einfachen Garne von weniger als 67 dtex	1000 Paar 1000 EUR	16 576 5 918	13 419 6 032	10 981 5 092	6
1431 10 902	- - Andere Strumpfwaren (einschl. Krampfaderstrümpfen) - - Herrenstrümpfe und Socken	1000 Paar 1000 EUR	3 948 6 221	3 979 6 459	4 085 6 275	10
1431 10 906	- - Kinderstrümpfe und Socken	1000 Paar 1000 EUR	1 041 799	651 610	906 823	5
1431 10 909	- - Andere Strumpfwaren (z.B. Krampfaderstrümpfe)	1000 Paar 1000 EUR	4 009 71 337	4 423 73 125	4 835 82 653	14
	Bekleidung a.n.g., aus Gewirken oder Gestrieken Pullover, Strickjacken, Westen u.ä. Waren (einschl. Unterziehpullis), aus Gewirken oder Gestrieken - Pullover, Strickjacken, Westen u.ä. Waren aus Wolle oder feinen Tierhaaren					
1439 10 310	- - für Männer oder Knaben	1000 St 1000 EUR	5
1439 10 320	- - für Frauen oder Mädchen	1000 St 1000 EUR	19 1 195	9 663	22 1 427	7
1439 10 330	- - Pullover mit einem Anteil von 50 GHT oder mehr und mit einem Stückgewicht von 600g oder mehr	1000 St 1000 EUR	1
1439 10 530	- Unterziehpullis - - aus Baumwolle	1000 St 1000 EUR	- -	- -	- -	-
1439 10 550	- - aus Chemiefasern	1000 St 1000 EUR	. .	- -	. .	1
1439 10 610	- - Andere Pullover, Strickjacken, Westen u.ä. Waren aus Baumwolle - - für Männer oder Knaben	1000 St 1000 EUR	2
1439 10 620	- - für Frauen oder Mädchen	1000 St 1000 EUR	198 6 173	184 5 604	171 4 556	8
1439 10 710	- - Pullover, Strickjacken, Westen u.ä. Waren aus Chemiefasern - - für Männer oder Knaben	1000 St 1000 EUR	- -	- -	- -	-
1439 10 720	- - für Frauen oder Mädchen	1000 St 1000 EUR	385 6 737	251 4 508	312 5 220	7
1439 10 900	- Pullover, Strickjacken, Westen u.ä. Waren aus anderen Spinnstoffen	1000 St 1000 EUR	232 2 230	. 3 078	. 2 485	8
1499 99 000	Veredlung von Erzeugnissen dieser Güterabteilung (ohne Bekleidung aus textilen Stoffen)	1000 EUR	3

Melde-Nr.	Bezeichnung	Einheit	1. Vj 2009	4. Vj 2009	1. Vj 2010	1. Vj 2010 Anzahl der Unternehmen
1	2	3	4	5	6	7
	Leder und Lederwaren (ohne Bekleidung und Schuhe) Leder und Lederfaserstoff; zugerichtete und gefärbte Felle Gegerbte und zugerichtete Pelzfelle					
1511 10 300	- Ganze Pelzfelle, auch ohne Kopf, Schwanz oder Klauen, nicht zusammengesetzt, von Kaninchen, Hasen oder Astrachan-, Karakul-, Persianer-, Breitschwanz- u.ä. Lämmern, von indischen, chinesischen, mongolischen oder tibetanischen Lämmern	1000 St 1000 EUR	- -	- -	- -	- -
1511 10 500	- Andere Pelzfelle (einschl. Köpfen, Schwänzen, Klauen u.a. Teilen, Abfällen und Überresten, auch zusammengesetzt	1000 EUR	.	.	.	1
	Sämschleder; Lackleder und folienkaschierte Lackleder; metallisierte Leder					
1511 21 000	Sämschleder (einschl. Neusämschleder) darunter zum Absatz bestimmt	1000 m ² 1000 m ² 1000 EUR	* - -	- - -	- - -	- - -
1511 22 000	Lackleder und folienkaschierte Leder; metallisierte Leder darunter zum Absatz bestimmt	1000 m ² 1000 m ² 1000 EUR	* - -	- - -	- - -	- - -
	Rind- und Kalbleder, Rossleder und Leder von anderen Einhufern, enthaart					
1511 31 000	Rind- und Kalbleder, enthaart, aus ganzen Häuten darunter zum Absatz bestimmt	t t 1000 EUR	* 1 549 1 426 19 686	. . 1 971 26 093	. . 1 819 30 442	7 6
	Rind- und Kalbleder, enthaart, nicht aus ganzen Häuten					
1511 32 001	- für Möbel oder Kraftfahrzeuge darunter zum Absatz bestimmt	t t 1000 EUR	* 878 21 183	1 297 28 578	1 323 28 804	4 4
1511 32 009	- Andere Rind- und Kalbleder, enthaart, nicht aus ganzen Häuten darunter zum Absatz bestimmt	t t 1000 EUR	* . 79 2 277	. 184 3 295	. 228 3 788	5 4
1511 33 000	Rossleder und Leder von anderen Einhufern, enthaart darunter zum Absatz bestimmt	t t 1000 EUR	* - -	- - -	- - -	- - -
	Schaf- oder Lammleder, Ziegen- oder Zickelleder, Leder von Schweinen, enthaart					
1511 41 300	Schaf- oder Lammleder, enthaart - nur gegerbt, nicht zugerichtet, auch gespalten darunter zum Absatz bestimmt	t t 1000 EUR	* - -	- - -	- - -	- - -
1511 41 500	- Schaf- und Lammleder, nach dem Gerben zugerichtet; Pergament- oder Rohhautleder darunter zum Absatz bestimmt	1000 m ² 1000 m ² 1000 EUR	* - -	- - -	- - -	- - -
	Ziegen- oder Zickelleder, enthaart - nur gegerbt, nicht zugerichtet, auch gespalten					
1511 42 300	darunter zum Absatz bestimmt	t t 1000 EUR	* - -	- - -	- - -	- - -
1511 42 500	- Ziegen- oder Zickelleder, nach dem Gerben zugerichtet, Pergament- oder Rohhautleder darunter zum Absatz bestimmt	1000 m ² 1000 m ² 1000 EUR	* - -	- - -	- - -	- - -
	Leder von Schweinen, enthaart - nur gegerbt, nicht zugerichtet, auch gespalten					
1511 43 300	darunter zum Absatz bestimmt	t t 1000 EUR	* - -	- - -	- - -	- - -
1511 43 500	- nach dem Gerben zugerichtet; Pergament- oder Rohhautleder darunter zum Absatz bestimmt	1000 m ² 1000 m ² 1000 EUR	* - -	- - -	- - -	- - -
	Leder von anderen Tieren; rekonstituiertes Leder, auf der Grundlage von Leder oder Leder- fasern hergestellt					
1511 51 000	Leder von Kriechtieren u.a. Tieren, enthaart darunter zum Absatz bestimmt	t t 1000 EUR	* - -	- - -	- - -	- - -

3 Produktion nach Güterarten - Deutschland

Melde-Nr.	Bezeichnung	Einheit	1. Vj 2009	4. Vj 2009	1. Vj 2010	1. Vj 2010 Anzahl der Unternehmen	
1	2	3	4	5	6	7	
1511 52 000	Rekonstituiertes Leder auf der Grundlage von Leder oder Lederfasern hergestellt, in Platten, Blättern oder Streifen, auch in Rollen darunter zum Absatz bestimmt	1000 m ² 1000 m ² 1000 EUR	*	.	.	.	2 2
	Lederwaren (ohne Lederbekleidung und Schuhe) Sattlerwaren; Reiseartikel; Handtaschen u.ä. Behältnisse; andere Waren aus Leder						
1512 11 000	Sattlerwaren für alle Tiere (einschl. Zugtauen, Leinen, Kniekappen, Maulkörben, Satteldecken, Satteltaschen, Hundedecken u.dgl.), aus Stoffen aller Art	1000 EUR	12 063	9 970	11 926		13
	Reiseartikel, Handtaschen u.ä. Behältnisse, aus Stoffen aller Art; Reisezusammenstellungen zur Körperpflege, zum Nähen, zum Reinigen von Schuhen oder Kleidung - Reisekoffer, Handkoffer, Kosmetikkoffer und Dokumentenkoffer, Aktentaschen, Schulranzen u.ä. Behältnisse						
1512 12 103	- - aus Leder oder rekonstituiertem Leder	1000 St 1000 EUR	81 3 816	110 5 059	82 3 693		9
1512 12 105	- - aus textilen Geweben oder anderem Material	1000 St 1000 EUR	198 9 800	168 8 148	167 8 278		8
1512 12 200	- Handtaschen, auch mit Schulterriemen (einschl. solcher ohne Handgriffe)	1000 St 1000 EUR	.	.	13 780		3
1512 12 300	- Kleinlederwaren (Taschen- oder Handtaschenartikel)	1000 EUR	2 510	2 064	2 238		9
1512 12 500	- Reisetaschen, Toilettentaschen, Rucksäcke, Taschen für Sportartikel, Behältnisse für Musikinstrumente u.ä. Behältnisse	1000 EUR	13 563	12 220	13 272		16
1512 12 700	- Zusammenstellungen für die Reise (Necessaires) von Waren zur Körperpflege, zum Nähen oder Reinigen von Schuhen oder Bekleidung	1000 St 1000 EUR	- -	- -	- -		-
1512 13 000	Uhrarmbänder und Teile dafür (ohne solche aus Metallen)	1000 St 1000 EUR	.	.	333 1 439		3
	Andere Waren aus Leder oder rekonstituiertem Leder (einschl. Waren zu technischen Zwecken), a.n.g.						
1512 19 300	- zu technischen Zwecken	t 1000 EUR	347 15 876	387 17 078	420 19 036		5
1512 19 600	- Andere Waren	1000 EUR	9 283	8 527	8 356		14
	Schuhe						
1520 11 000	Wasserdichte Schuhe mit Laufsohlen und Oberteil aus Kautschuk oder Kunststoff	1000 Paar 1000 EUR	.	.	.		1
	Andere Schuhe mit Laufsohlen und Oberteil aus Kautschuk oder Kunststoff						
1520 12 100	- Sandalen	1000 Paar 1000 EUR	.	.	.		1
	- Andere Schuhe, mit Oberteil aus Kautschuk oder Kunststoff						
1520 12 310	- - Straßenschuhe (Stiefel, Stiefeletten, Halbschuhe)	1000 Paar 1000 EUR	.	-	-		-
1520 12 370	- - Pantoffeln und andere Hausschuhe	1000 Paar 1000 EUR	.	.	.		1
	Schuhe mit Oberteil aus Leder (ohne Sportschuhe, Schuhe mit einem Metallschutz in der Vorderkappe und andere Schuhe a.n.g.)						
1520 13 300	- mit einer Hauptsohle aus Holz, weder mit Innensohle noch mit einem Metallschutz in der Vorderkappe, mit Oberteil aus Leder	1000 Paar 1000 EUR	.	.	.		1

3 Produktion nach Güterarten - Deutschland

Melde-Nr.	Bezeichnung	Einheit	1. Vj 2009	4. Vj 2009	1. Vj 2010	1. Vj 2010 Anzahl der Unternehmen
1	2	3	4	5	6	7
1520 13 510	- Schuhe mit Laufsohlen aus Kautschuk, Kunststoff, Leder oder rekonstituiertem Leder (ohne Sandalen und Hausschuhe) - - für Männer	1000 Paar 1000 EUR	345 15 764	414 17 316	401 17 661	15
1520 13 522	- - für Frauen; Schuhe, die nicht als Männer- oder Frauenschuhe erkennbar sind (sog. Unisex-Schuhe) - - - für Frauen	1000 Paar 1000 EUR	801 34 092	743 32 735	798 36 208	21
1520 13 529	- - - Unisex-Schuhe	1000 Paar 1000 EUR	240 17 764	250 19 298	231 17 802	5
1520 13 530	- - für Kinder	1000 Paar 1000 EUR	.	.	.	3
1520 13 610	- Sandalen - - für Männer	1000 Paar 1000 EUR	224 6 171	117 3 622	169 4 842	6
1520 13 620	- - für Frauen, einschl. Sandalen, die nicht als Männer- oder Frauensandalen erkennbar sind (sog. Unisex-Sandalen)	1000 Paar 1000 EUR	2 432 16 461	2 571 14 200	2 986 18 392	11
1520 13 630	- - für Kinder	1000 Paar 1000 EUR	.	.	.	2
1520 13 700	- Pantoffeln u.a. Hausschuhe	1000 Paar 1000 EUR	.	.	.	1
1520 13 800	- Andere Schuhe mit Oberteil aus Leder oder rekonstituiertem Leder und Laufsohlen aus Holz, Kork oder aus anderen Stoffen	1000 Paar 1000 EUR	-	-	-	-
1520 14 440	Schuhe mit Oberteil aus Spinnstoffen (ohne Sportschuhe) - Pantoffeln u.a. Hausschuhe; Schuhe mit Oberteil aus Spinnstoffen - - Pantoffeln u.a. Hausschuhe	1000 Paar 1000 EUR	62 899	89 1 215	64 721	4
1520 14 450	- - Schuhe mit Laufsohlen aus Kautschuk, Kunststoff, aus Leder oder rekonstituiertem Leder	1000 Paar 1000 EUR	.	.	.	1
1520 14 460	- - Andere Schuhe mit Oberteil aus Spinnstoffen mit Laufsohlen aus Holz, Kork und Stoffen a.n.g.	1000 Paar 1000 EUR	-	-	-	-
1520 21 000	Sportschuhe Sportschuhe; Tennis-, Basketball-, Turn-, Trainings- u.ä. Schuhe, mit Laufsohlen aus Kautschuk oder Kunststoff und Oberteil aus Spinnstoffen	1000 Paar 1000 EUR	281 1 446	313 1 531	325 2 012	3
1520 29 000	Andere Sportschuhe (ohne Schlittschuhe und Rollschuhe)	1000 Paar 1000 EUR	187 5 908	229 6 382	281 7 994	7
1520 31 200	Sicherheitsschuhe u.a. Schuhe, a.n.g. Schuhe mit einem Metallschutz in der Vorderkappe - mit Laufsohlen oder Oberteil aus Kautschuk oder Kunststoff (einschl. wasserdichte Schuhe)	1000 Paar 1000 EUR	-	-	-	-
1520 31 500	- mit Oberteil aus Leder und mit Laufsohlen aus Kautschuk, Kunststoff oder Leder	1000 Paar 1000 EUR	985 44 168	966 44 997	1 047 46 351	11
1520 32 000	Andere Schuhe, a.n.g.	1000 Paar 1000 EUR	.	.	.	1
1520 40 200	Schuhteile aus Leder; Einlegesohlen, Fersenstücke u.ä. herausnehmbare Waren; Gamaschen u.ä. Waren sowie Teile davon Schuhoberteile und Teile dafür (ohne Verstärkungen) - aus Leder	1000 EUR	5 530	8 503	6 266	6
1520 40 500	- aus anderen Stoffen	1000 EUR	.	.	.	1
1520 40 800	- Andere Schuhteile, Einlegesohlen u.ä. herausnehmbare Ware, Gamaschen u.ä. Waren sowie Teile dafür (ohne solche aus Holz) aus anderen Stoffen	1000 EUR	11 451	12 985	12 341	14
1599 99 000	Veredlung von Erzeugnissen dieser Güterabteilung	1000 EUR	5 171	7 600	7 869	5

3 Produktion nach Güterarten - Deutschland

Melde-Nr.	Bezeichnung	Einheit	1. Vj 2009	4. Vj 2009	1. Vj 2010	1. Vj 2010 Anzahl der Unternehmen
1	2	3	4	5	6	7
	Holz sowie Holz- und Korkwaren (oh. Möbel); Flecht- und Korbmacherwaren					
1610 10 100	Holz, gesägt und gehobelt - Bahnschwellen aus Holz, nicht imprägniert darunter zum Absatz bestimmt	m ³ m ³ 1000 EUR	* 3 706 1 046	. 1 309 285	. 1 018 190	5 5
1610 10 330	- Nadelholz, in der Längsrichtung gesägt oder gesäumt, gemessert oder geschält, mit einer Dicke von mehr als 6 mm - - gehobelt oder geschliffen (auch keilverzinkt) darunter zum Absatz bestimmt	m ³ m ³ 1000 EUR	* 708 817 695 436 154 282	818 999 802 276 188 770	730 964 716 974 166 906	109 107
1610 10 350	- - Fichten- oder Tannenschnittholz, 'Picea abies Karst.', 'Abies alba Mill.' darunter zum Absatz bestimmt	m ³ m ³ 1000 EUR	* 2 756 923 2 248 235 302 978	3 478 972 2 796 480 393 834	2 995 405 2 411 537 344 572	248 243
1610 10 370	- - Kiefern-schnittholz, 'Pinus sylvestris L.' darunter zum Absatz bestimmt	m ³ m ³ 1000 EUR	* 398 083 245 539 35 918	360 042 240 347 34 689	401 258 291 504 43 500	56 53
1610 10 390	- - Anderes Nadel-schnittholz (z.B. Lärche, Douglasie, Weymouthkiefer/Strobe) darunter zum Absatz bestimmt	m ³ m ³ 1000 EUR	* 273 780 272 058 46 590	374 302 368 306 60 948	348 261 344 334 63 619	34 34
1610 10 502	- Eichen-, Buchen- u.a. nicht-tropisches Laubholz, in der Längsrichtung gesägt oder gesäumt, gemessert oder geschält, mit einer Dicke von mehr als 6 mm (ohne Tropenholz und Blöcke, Stäbe und Friese für Parkett aus Eichenholz) - - gehobelt oder geschliffen (auch keilverzinkt), aus Eichen- und Buchenholz darunter zum Absatz bestimmt	m ³ m ³ 1000 EUR	* 75 620 67 648 20 902	84 227 76 663 22 846	88 514 82 059 25 878	29 28
1610 10 504	- - gehobelt oder geschliffen, aus and. nichttropischen Laubholz darunter zum Absatz bestimmt	m ³ m ³ 1000 EUR	* 2 524 512	5 519 1 190	3 330 713	7 7
1610 10 506	- - anders bearbeitet (z.B. nur gesägt, gesäumt, gemessert, geschält), aus Eichen- und Buchenholz darunter zum Absatz bestimmt	m ³ m ³ 1000 EUR	* 123 630 105 841 27 686	104 884 89 146 25 890	119 205 101 140 26 760	81 74
1610 10 508	- - anders bearbeitet (z.B. nur gesägt, gesäumt, gemessert, geschält), aus anderem nicht-tropischen Laubholz darunter zum Absatz bestimmt	m ³ m ³ 1000 EUR	* 3 524 1 302	2 782 1 009	3 928 1 323	20 19
1610 10 710	- Tropenholz, in der Längsrichtung gesägt oder gesäumt, gemessert oder geschält, mit einer Dicke von mehr als 6 mm; Stäbe und Friese für Parkett aus Eichenholz, gehobelt, nicht zusammengesetzt, über 6 mm Dicke - - Tropenholz, in der Längsrichtung gesägt oder gesäumt, gemessert oder geschält, mit einer Dicke von mehr als 6 mm, einschl. Stäbe und Friese für Parkett aus Tropenholz darunter zum Absatz bestimmt	m ³ m ³ 1000 EUR	* 3 297 3 297 387	. . 217	. . 2 161 260	6 6
1610 10 770	- - Stäbe und Friese für Parkett aus Eichenholz, gehobelt, nicht zusammengesetzt, mit einer Dicke von mehr als 6 mm darunter zum Absatz bestimmt	m ² m ² 1000 EUR	* 54 022 54 022 1 446	51 717 51 717 1 464	49 924 49 924 1 400	8 8
	Holz (einschl. Stäbe und Friese für Parkett, nicht zusammengesetzt, Leisten und Stangen), entlang einer oder mehrerer Kanten, Enden oder Flächen profiliert					
1610 21 103	- Nadelholz, entlang einer oder mehreren Kanten profiliert, auch gehobelt, geschliffen oder keilverzinkt - - Leisten darunter zum Absatz bestimmt	1000 m 1000 m 1000 EUR	* 22 859 37 225	24 563 40 658	21 386 37 195	29 29

3 Produktion nach Güterarten - Deutschland

Melde-Nr.	Bezeichnung	Einheit	1. Vj 2009	4. Vj 2009	1. Vj 2010	1. Vj 2010 Anzahl der Unternehmen	
1	2	3	4	5	6	7	
1610 21 109	- - Anderes Nadelholz darunter zum Absatz bestimmt	m ³ m ³ 1000 EUR	*	.	.	.	17 17
	- Laubholz, entlang einer oder mehreren Kanten profiliert, auch gehobelt, geschliffen oder keilverzinkt (einschl. Stäbe und Friese für Parkett; nicht zusammengesetzt)						
1610 21 504	- - Leisten und anderes Laubholz (ohne Stäbe und Friese für Parkett) darunter zum Absatz bestimmt	1000 m 1000 m 1000 EUR	*	.	.	9 277 9 277	31 31
1610 21 507	- - Stäbe und Friese für Parkett aus Laubholz (ohne solche aus Eiche, nur gehobelt), nicht zusammengesetzt darunter zum Absatz bestimmt	m ² m ² 1000 EUR	*	35 827 35 827 1 739	34 333 34 333 1 525	39 265 39 265 1 087	6 6
1610 22 000	Holzwolle; Holzmehl	1000 EUR		.	.	.	16
1610 23 030	Holz in Form von Plättchen oder Schnitzeln - aus Nadelholz darunter zum Absatz bestimmt	t t 1000 EUR	*	.	.	1 184 248 1 142 510 45 959	144 142
1610 23 050	- aus anderem Holz darunter zum Absatz bestimmt	t t 1000 EUR	*	7 587 7 587 847	9 064 9 064 1 127	7 957 7 957 884	7 7
1610 31 160	Rohholz, auch entrindet, vom Splint befreit oder zwei- oder vierseitig grob zugerichtet, mit Farbe, Beize, Kreosot oder anderen Konservierungsmitteln behandelt	m ³ 1000 EUR		12 183 2 948	12 638 3 014	11 646 2 808	14
1610 32 000	Bahnschwellen aus Holz, imprägniert	m ³ 1000 EUR		5 146 2 858	6 262 3 329	4 138 2 333	4
1610 39 000	Anderes Rohholz (einschl. gespaltener Pfähle und Pflöcke)	m ³ 1000 EUR		.	.	.	1
1610 91 000	Trocknen, Imprägnieren oder chemisches Behandeln von Holz	1000 EUR		2 186	2 401	1 703	26
1621 11 000	Furnier-, Sperrholz-, Holzfasern- und Holzspanplatten Sperrholz, furniertes Holz und ähnliches Lagenholz; Spanplatten und ähnliche Platten, aus Holz oder anderen holzigen Stoffen Sperrholz, furniertes Holz und ähnliches Lagenholz, aus Bambus darunter zum Absatz bestimmt	m ³ m ³ 1000 EUR	*	.	.	.	1 1
1621 12 110	Anderes Sperrholz, furniertes Holz und ähnliches Lagenholz - aus Furnieren, mit einer Dicke von 6 mm oder weniger (Furnierplatten) - - mit mindestens einer äußeren Lage aus tropischem Holz darunter zum Absatz bestimmt	m ³ m ³ 1000 EUR	*	.	.	.	2 2
1621 12 140	- - mit mindestens einer äußeren Lage aus anderem Holz als Nadelholz darunter zum Absatz bestimmt	m ³ m ³ 1000 EUR	*	3 794 3 794 6 481	3 841 3 841 6 307	4 221 4 221 6 428	7 7
1621 12 170	- - Anderes Sperrholz, ausschl. aus Furnieren, mit einer Dicke von 6 mm oder weniger darunter zum Absatz bestimmt	m ³ m ³ 1000 EUR	*	-	-	-	-
1621 12 211	- - aus Laubholz darunter zum Absatz bestimmt	m ³ m ³ 1000 EUR	*	.	.	.	5 5
1621 12 213	- - aus Nadelholz darunter zum Absatz bestimmt	m ³ m ³ 1000 EUR	*	12 785 12 785 6 944	.	15 167 15 167 8 396	4 4
1621 12 241	- - Spanplatten, furniert darunter zum Absatz bestimmt	m ³ m ³ 1000 EUR	*	9 060 9 060 4 378	8 477 8 477 4 146	8 145 8 145 4 093	7 7

3 Produktion nach Güterarten - Deutschland

Melde-Nr.	Bezeichnung	Einheit	1. Vj 2009	4. Vj 2009	1. Vj 2010	1. Vj 2010 Anzahl der Unternehmen
1	2	3	4	5	6	7
1621 12 249	- - Anderes furniertes Holz und ähnliches Lagenholz darunter zum Absatz bestimmt	m ³ m ³ 1000 EUR	* 4 414 4 414 9 260	. 4 051 8 394	4 545 4 545 9 610	7 7
	Spanplatten und ähnliche Platten, aus Holz oder anderen holzigen Stoffen, auch mit Harz o.a. orga- nischen Bindemitteln hergestellt - aus Holz					
1621 13 131	- - Spanplatten, roh oder nur geschliffen darunter zum Absatz bestimmt	m ³ m ³ 1000 EUR	* 1 330 378 913 252 141 753	1 367 701 919 718 119 822	1 257 393 877 153 121 407	21 20
1621 13 132	- - Spanplatten, mit Hochdruck- schichtpressstoffen mit Dekorschicht beschichtet darunter zum Absatz bestimmt	m ³ m ³ 1000 EUR	* 103 701 60 994	102 558 57 397	101 335 60 348	10 9
1621 13 133	- - Spanplatten, mit melaminharz- getränkten Papierlagen beschichtet darunter zum Absatz bestimmt	m ³ m ³ 1000 EUR	* 652 163 167 672	647 276 152 652	630 563 626 364 153 348	20 20
	- - Oriented strand board-Platten (OSB)					
1621 13 161	- - - roh/unbearbeitet darunter zum Absatz bestimmt	m ³ m ³ 1000 EUR	*	3 2
1621 13 163	- - - bearbeitet darunter zum Absatz bestimmt	m ³ m ³ 1000 EUR	* 213 548 44 802	293 992 55 981	285 267 57 890	5 5
1621 13 190	- - Waferboard-Platten und ähnliche Platten, aus Holz (ohne Span- platten und Oriented strand board-Platten) darunter zum Absatz bestimmt	m ³ m ³ 1000 EUR	* 1 075	1 469 1 469 1 371	3 3
1621 13 500	- Spanplatten und ähnliche Platten aus holzigen Stoffen (z.B. Bambus, Getreidestroh, Flachs- oder Hanfabfällen) darunter zum Absatz bestimmt	m ³ m ³ 1000 EUR	* 8 743 3 849	9 854 4 284	6 947 3 457	4 3
	Faserplatten aus Holz oder anderen holzigen Stoffen, auch mit Harz o.a. organischen Stoffen hergestellt - Mitteldichte Faserplatten (MDF) - - Dünn-MDF-Platten, mit einer Dicke von 5 mm oder weniger					
1621 14 231	- - - roh/geschliffen darunter zum Absatz bestimmt	m ³ m ³ 1000 EUR	* . . 10 117	4 4
1621 14 239	- - - anders bearbeitet darunter zum Absatz bestimmt	m ³ m ³ 1000 EUR	*	2 2
	- - Leicht-MDF-Platten, mit einer Dicke von mehr als 5 mm bis 9 mm, mit einer Dichte von weniger als 650 kg/m ³					
1621 14 261	- - - roh/geschliffen darunter zum Absatz bestimmt	m ³ m ³ 1000 EUR	*	2 2
1621 14 269	- - - anders bearbeitet darunter zum Absatz bestimmt	m ³ m ³ 1000 EUR	* - - - -	- - - -	- - - -	- -
	- - MDF-Möbelplatten, mit einer Dicke von mehr als 9 mm, mit einer Dichte von 650 kg/m ³ oder mehr bis einschließlich 800 kg/m ³					
1621 14 291	- - - roh/geschliffen darunter zum Absatz bestimmt	m ³ m ³ 1000 EUR	* 141 580 102 734 19 912	250 443 208 648 36 545	232 522 190 007 35 529	9 9
1621 14 299	- - - anders bearbeitet darunter zum Absatz bestimmt	m ³ m ³ 1000 EUR	* 87 378 87 378 25 946	106 541 106 541 27 932	103 353 103 353 28 323	6 6
	- HDF-Platten, mit einer Dichte von mehr als 800 kg/m ³					
1621 14 431	- - roh/geschliffen darunter zum Absatz bestimmt	m ³ m ³ 1000 EUR	* 306 669 77 800	424 987 89 908	508 019 407 705 87 535	8 8
1621 14 439	- - Laminatböden darunter zum Absatz bestimmt	m ² m ² 1000 EUR	* 39 415 001 39 415 001 184 114	44 054 188 44 054 188 190 756	42 424 866 42 424 866 182 659	9 9
1621 14 460	- Andere Faserplatten, mit einer Dicke von mehr als 500 kg/m ³ bis einschließlich 800 kg/m ³ darunter zum Absatz bestimmt	m ³ m ³ 1000 EUR	* 226 090 71 718	182 435 62 871	163 450 56 891	5 5

3 Produktion nach Güterarten - Deutschland

Melde-Nr.	Bezeichnung	Einheit	1. Vj 2009	4. Vj 2009	1. Vj 2010	1. Vj 2010 Anzahl der Unternehmen
1	2	3	4	5	6	7
1621 14 491	- Andere Faserplatten, mit einer Dichte von 500 kg/m ³ oder weniger u.ä. Erzeugnisse - - aus Holz-Polymer-Werkstoffen, z.B. Terrassendielen darunter zum Absatz bestimmt	t t 1000 EUR	* . 41 456 15 452	. . 19 295 17 360	. . 33 798 24 478	5 5
1621 14 499	- - Andere Faserplatten mit einer Dichte von 500 kg/m ³ oder weniger u.ä. Plattenwerkstoffe, z.B. auf der Basis von Stroh, Flachs, Hanf darunter zum Absatz bestimmt	m ³ m ³ 1000 EUR	* . . .	- - - -	- - - -	- -
1621 21 130	Furnierblätter oder Blätter für Sperrholz (auch zusammengefügt) u.a. Holz, in der Längsrichtung gesägt, gemessert oder geschält, mit einer Dicke von 6 mm oder weniger - keilverzinkt, gehobelt, geschliffen und Brettchen zum Herstellen von holzgefassten Stiften darunter zum Absatz bestimmt	m ³ m ³ 1000 EUR	* . . 4 092	. . . 3 653	. . . 3 580	6 6
1621 21 180	- Andere Furnierblätter oder Blätter, mit einer Dicke von 6 mm oder weniger darunter zum Absatz bestimmt	m ³ m ³ 1000 EUR	* . . 37 570 22 331 22 786	. . . 56 426 17 527 16 610	. . . 48 827 21 458 22 851	26 22
1621 22 000	Verdichtetes Holz in Blöcken, Platten, Brettern oder Profilen darunter zum Absatz bestimmt	m ³ m ³ 1000 EUR	* . . 8 462	. . . 7 165	. . . 6 379	4 4
1621 91 000	Veredlung von Sperrholz, furniertem Holz u.ä. Lagenholz, Span- u.ä. Platten und Faserplatten	1000 EUR	53 095	47 499	55 055	20
1622 10 300	Parkettböden - Parketttafeln für Mosaikfußböden	1000 m ² 1000 EUR	69 1 322	107 1 651	97 1 535	7
1622 10 600	- Andere Parketttafeln	1000 m ² 1000 EUR	2 313 55 041	2 536 56 782	2 645 57 659	17
1623 11 100	Fenster, Fenstertüren, Rahmen und Verkleidungen dafür, Türen und Türrahmen, -verkleidungen und -schwelle, aus Holz - Fenster, Fenstertüren, Rahmen und Verkleidungen dafür	St 1000 EUR	423 187 143 325	648 773 236 892	463 212 150 541	223
1623 11 501	- Türen und Rahmen dafür, Türverkleidungen (auch Türschwellen) - - Türblätter	St 1000 EUR	1 420 737 147 574	1 475 626 175 266	1 443 912 152 135	160
1623 11 505	- - Türzargen, Türverkleidungen (auch Türschwellen)	St 1000 EUR	1 035 752 67 052	1 073 317 74 423	1 067 868 70 413	98
1623 12 000	Verschalungen für Betonarbeiten, Schindeln ("shingles" und "shakes"), aus Holz	1000 m ² 1000 EUR	3 364 28 731	2 304 19 729	2 817 23 367	11
1623 19 001	Andere Bautischler- und Zimmermannsarbeiten aus Holz, a.n.g. - Holzleimbauteile darunter zum Absatz bestimmt	m ³ m ³ 1000 EUR	* 215 036 198 234 81 071	269 315 251 874 104 423	246 360 227 299 89 500	32 32
1623 19 003	- Wandelemente	m ³ 1000 EUR	35 209 18 780	41 059 23 048	33 493 19 344	21
1623 19 005	- Treppen	St 1000 EUR	20 401 20 573	21 392 29 135	18 583 23 760	51
1623 19 007	- Saunakabinen	St 1000 EUR	3 503 14 509	5 510 21 540	4 075 14 324	12
1623 19 009	- Andere Bautischler- und Zimmermannsarbeiten aus Holz, a.n.g.	1000 EUR	213 838	234 227	211 716	179
1623 20 003	Vorgefertigte Gebäude aus Holz - Ein- und Zweifamilienhäuser	m ² St 1000 EUR	160 730 1 214 216 189	256 999 1 863 297 740	168 804 1 250 216 577	38 38
1623 20 005	- Andere Wohn- und Betriebsgebäude	m ² St 1000 EUR	12 083 51 5 139	28 155 109 12 564	22 606 64 11 562	10 10
1623 20 009	- Andere Gebäude (z.B. Gartenhäuser)	m ² St 1000 EUR	177 028 . 21 894	. . 32 631	171 001 27 868 19 960	19 19

3 Produktion nach Güterarten - Deutschland

Melde-Nr.	Bezeichnung	Einheit	1. Vj 2009	4. Vj 2009	1. Vj 2010	1. Vj 2010 Anzahl der Unternehmen
1	2	3	4	5	6	7
	Verpackungsmittel, Lagerbehälter und Ladungsträger, aus Holz					
	Flachpaletten; Palettenaufsatzwände; Boxpaletten u.a. Ladungsträger, aus Holz					
1624 11 330	- Flachpaletten; Palettenaufsatzwände	1000 St 1000 EUR	14 997 104 931	16 226 105 467	16 734 111 057	115
1624 11 350	- Boxpaletten u.a. Ladungsträger	1000 St 1000 EUR	1 432 12 240	1 512 12 829	1 522 13 148	10
1624 12 000	Fässer, Tröge, Bottiche, Kübel u.a. Böttcherwaren, Teile dafür (einschl. Fassstäbe)	m ³ 1000 EUR	.	.	.	3
	Andere Verpackungsmittel und Teile dafür, aus Holz					
	- Kisten, Kistchen, Verschläge, Trommeln u.ä. Verpackungsmittel					
1624 13 201	- - ganz oder teilweise aus furniertem Holz oder Sperrholz hergestellt	m ³ 1000 EUR	163 737 45 908	142 189 45 939	160 165 47 433	62
1624 13 209	- - aus anderem Holz hergestellt	m ³ 1000 EUR	106 119 37 404	118 796 40 012	115 247 39 531	67
1624 13 500	- Kabeltrommeln	m ³ 1000 EUR	13 329 5 396	16 841 6 956	17 597 7 215	8
	Holzwaren a.n.g.; Kork-, Flecht- und Korbmacherwaren (ohne Möbel)					
	Werkzeuge, Werkzeugfassungen, -griffe und -stiele; Fassungen, Griffe und Stiele für Besen, Bürsten und Pinsel; Blöcke für die Herstellung von Tabakpfeifen; Schuhformen, -leisten und -spanner, aus Holz					
1629 11 300	- Werkzeuge, Werkzeugfassungen, -griffe und -stiele; Fassungen, Griffe und Stiele für Besen, Bürsten und Pinsel; Schuhformen, -leisten und -spanner, aus Holz	1000 EUR	5 271	5 157	4 566	11
1629 11 800	- Pfeifenrohformen aus Wurzelholz oder anderem Holz	1000 EUR	-	-	-	
1629 12 000	Holzwaren zur Verwendung bei Tisch oder in der Küche	1000 EUR	225	.	332	3
1629 13 000	Hölzer mit Einlegearbeit (Intarsien oder Marketerie); Kästen für Schmuck oder Besteck, Statuetten und andere Ziergegenstände, Innenausstattungsgegenstände (ohne Möbel), aus Holz	1000 EUR	7 589	13 968	6 969	22
	Holzrahmen für Bilder, Fotografien, Spiegel u.ä.; andere Waren aus Holz, a.n.g.					
1629 14 100	- Schuhteile aus Holz	1000 EUR	-	.	.	1
1629 14 200	- Holzrahmen für Bilder, Fotografien, Spiegel u.ä.	1000 EUR	4 279	5 541	4 569	11
	- Andere Holzwaren					
1629 14 905	- - Säрге	St 1000 EUR	46 028 8 918	38 187 7 521	41 849 8 226	14
1629 14 907	- - Griffe und Knäufe für Schirme, Stöcke und Peitschen	1000 EUR	-	-	-	
1629 14 908	- - Pellets, Briketts, Scheiten o.ä. Formen aus Sägespänen u.a. Sägebrenprodukten zusammengepresst	t 1000 EUR	305 308 29 872	363 183 37 126	310 679 33 259	41
1629 14 909	- - Andere Holzwaren (ohne Säрге)	1000 EUR	115 497	110 423	127 238	91
	Korkabfälle; Korkschrot und Korkmehl; Naturkork, entrindet, zwei- oder vierseitig grob zugerichtet, in Würfeln, Platten, Blättern, Streifen oder anderen Formen					
1629 21 300	- Korkabfälle; Korkschrot und Korkmehl	t 1000 EUR	-	-	-	-

3 Produktion nach Güterarten - Deutschland

Melde-Nr.	Bezeichnung	Einheit	1. Vj 2009	4. Vj 2009	1. Vj 2010	1. Vj 2010 Anzahl der Unternehmen
1	2	3	4	5	6	7
1629 21 500	- Naturkork, entrindet oder grob zugerichtet oder in Würfeln, Platten, Blättern oder Streifen (einschl. Rohlinge zum Herstellen von Stopfen)	t 1000 EUR	- -	- -	- -	-
1629 22 500	Waren aus Naturkork - Stopfen	t 1000 EUR	1
1629 22 900	- Andere Waren aus Naturkork Würfel, Quader, Platten, Blätter und Streifen; Fliesen in beliebiger Form; massive Zylinder (einschl. Scheiben), aus Presskork	t 1000 EUR	- -	- -	- -	-
1629 23 200	- Stopfen für Schaumwein, auch mit Scheiben aus Naturkork	t 1000 EUR	- -	- -	- -	-
1629 23 500	- Andere Stopfen (z.B. für 'stille' Weine)	t 1000 EUR	- -	- -	- -	-
1629 23 800	- Massive Zylinder (einschl. Scheiben); Würfel, Quader, Platten, Blätter und Streifen; Fliesen in beliebiger Form	t 1000 EUR	2
1629 24 000	Waren aus Presskork, a.n.g.	t 1000 EUR	43 928	35 759	39 842	4
1629 25 000	Flechtwaren und Korbmacherwaren (ohne Möbel)	t 1000 EUR	- -	- -	- -	-
1699 99 000	Veredlung von Erzeugnissen dieser Güterabteilung	1000 EUR	33 228	34 728	34 789	27

Melde-Nr.	Bezeichnung	Einheit	1. Vj 2009	4. Vj 2009	1. Vj 2010	1. Vj 2010 Anzahl der Unternehmen
1	2	3	4	5	6	7
	Papier, Pappe und Waren daraus					
	Holz- und Zellstoff					
	Halbstoffe aus Holz oder anderen cellulosehaltigen Faserstoffen					
1711 11 000	Chemische Halbstoffe aus Holz, zum Auflösen	t-tr90 %	.	.	.	3
	darunter zum Absatz bestimmt	t-tr90 %	.	.	.	3
		1000 EUR	.	.	.	
1711 12 000	Chemische Halbstoffe aus Holz (Natron- oder Sulfatzellstoff) (ohne solche zum Auflösen)	t-tr90 %	.	.	213 107	3
	darunter zum Absatz bestimmt	t-tr90 %	.	.	.	2
		1000 EUR	.	.	.	
1711 13 000	Chemische Halbstoffe aus Holz (Sulfitzellstoff) (ohne solche zum Auflösen)	t-tr90 %	.	.	107 155	5
	darunter zum Absatz bestimmt	t-tr90 %	29 339	31 042	25 765	4
		1000 EUR	12 147	13 366	12 535	
	Mechanische oder halbchemische Halbstoffe aus Holz, Halbstoffe aus anderen cellulosehaltigen Faserstoffen					
1711 14 001	- Mechanische Halbstoffe aus Holz (Holzschliff)	t-tr90 %	214 708	293 938	296 237	12
	darunter zum Absatz bestimmt	t-tr90 %	.	.	.	1
		1000 EUR	.	.	.	
1711 14 009	- Halbchemische Halbstoffe aus Holz; Halbstoffe aus anderen cellulosehaltigen Faserstoffen (auch Altpapierstoff, verflüssigt, papiermaschinenfähig aufbereitet)	t-tr90 %	301 277	364 619	329 375	6
	darunter zum Absatz bestimmt	t-tr90 %	.	15 713	21 580	3
		1000 EUR	.	6 780	10 027	
	Papier und Pappe					
1712 11 000	Zeitungsdruckpapier, in Rollen oder Bogen	t	.	.	609 080	7
	darunter zum Absatz bestimmt	t	603 116	648 885	609 080	7
		1000 EUR	327 918	339 311	276 239	
1712 12 000	Büttenpapier und Büttenpappe (handgeschöpft)	t	.	.	.	1
	darunter zum Absatz bestimmt	t	.	.	.	1
		1000 EUR	.	.	.	
	Rohpapier und Rohpappe für licht-, wärme- oder elektroempfindliche Papiere und Pappen, Tapetenroh-papier, in Rollen oder Bogen					
1712 13 001	- Rohpapier und Rohpappe für licht-, wärme- oder elektroempfindliche Papiere und Pappen, in Rollen oder Bogen	t	.	.	.	8
	darunter zum Absatz bestimmt	t	56 584	63 314	57 038	8
		1000 EUR	111 479	141 004	114 649	
1712 13 005	- Tapetenroh-papier, weder gestrichen noch überzogen	t	20 887	23 797	21 607	5
	darunter zum Absatz bestimmt	t	20 887	23 797	21 607	5
		1000 EUR	28 523	33 556	32 600	
1712 14 100	Andere grafische Papiere und Pappen - mit einem Quadratmetergewicht von weniger als 40 g und einer mechanisch gewonnenen Fasermenge von 10 GHT oder weniger (holzfrei)	t	4 540	4 732	.	2
	darunter zum Absatz bestimmt	t	4 540	4 732	.	2
		1000 EUR	8 313	.	.	
1712 14 350	- mit einem Quadratmetergewicht von 40 g bis 150 g und einer mechanisch gewonnenen Fasermenge von 10 GHT oder weniger (holzfrei), in Rollen	t	.	.	.	15
	darunter zum Absatz bestimmt	t	84 238	97 769	115 243	15
		1000 EUR	82 922	84 910	98 509	
	- mit einem Quadratmetergewicht von 40 g bis 150 g und einer mechanisch gewonnenen Fasermenge von 10 GHT oder weniger (holzfrei), in Bogen					
1712 14 391	- - in Bogen bis max. DIN A 3	t	.	.	.	5
	darunter zum Absatz bestimmt	t	61 091	.	89 949	5
		1000 EUR	54 269	56 648	69 268	
1712 14 395	- - andere Papiere und Pappen (nicht in Rollen oder Bogen bis max. DIN A 3)	t	105 967	144 713	153 146	10
	darunter zum Absatz bestimmt	t	105 967	144 713	153 146	10
		1000 EUR	136 464	151 981	164 877	
1712 14 500	- mit einem Quadratmetergewicht von mehr als 150 g und einer mechanisch gewonnenen Fasermenge von 10 GHT oder weniger (holzfrei)	t	.	.	.	9
	darunter zum Absatz bestimmt	t	152 890	161 926	167 270	9
		1000 EUR	79 855	77 592	82 662	

3 Produktion nach Güterarten - Deutschland

Melde-Nr.	Bezeichnung	Einheit	1. Vj 2009	4. Vj 2009	1. Vj 2010	1. Vj 2010 Anzahl der Unternehmen
1	2	3	4	5	6	7
1712 14 701	- mit einer mechanisch gewonnenen Fasermenge von mehr als 10 GHT - - in Rollen darunter zum Absatz bestimmt	t t 1000 EUR	. 243 045 161 592	. 335 034 210 588	. 329 409 200 199	9 8
1712 14 705	- - andere Papiere und Pappen mit einer mechanisch gewonnenen Fasermenge von mehr als 10 GHT darunter zum Absatz bestimmt	t t 1000 EUR	4 4
1712 20 300	Papiere für die Herstellung von Toilettenpapier, Abschmink- oder Handtüchern, Servietten o.ä. Papiererzeugnissen - Zellstoffwatte darunter zum Absatz bestimmt	t t 1000 EUR	. 3 760 4 381	. 3 371 3 727	. 3 842 4 231	4 3
1712 20 550	- Vliese aus Zellstofffasern (sog. Tissue) und gekrepptes Papier - - mit einem Quadratmetergewicht pro Lage von 25 g oder weniger (Tissue) darunter zum Absatz bestimmt	t t 1000 EUR	142 955 8 785 7 330	159 161 35 548 13 612	182 994 . 11 405	9 5
1712 20 570	- - mit einem Quadratmetergewicht pro Lage von mehr als 25 g (Krepp) darunter zum Absatz bestimmt	t t 1000 EUR	. 23 545 38 509	. 27 639 41 187	57 056 27 719 43 000	7 5
1712 20 900	- Andere Papiere für die Herstellung von Toilettenpapier, Abschmink- oder Handtücher, Servietten u.ä. Papiererzeugnisse darunter zum Absatz bestimmt	t t 1000 EUR	. 16 780 15 965 .	3 3
1712 31 000	Wellpappenrohpapier Kraftliner, weder gebleicht noch überzogen darunter zum Absatz bestimmt	t t 1000 EUR	1 1
1712 32 000	Gestrichener (white top) Kraftliner; überzogener Kraftliner darunter zum Absatz bestimmt	t t 1000 EUR	- - -	- - -	- - -	- -
1712 33 000	Halbzellstoffpapier für die Welle der Wellpappe (sog. "fluting") darunter zum Absatz bestimmt	t t 1000 EUR	1 1
1712 34 000	Wellenpapier aus Altpapier und sonstiges Wellenpapier darunter zum Absatz bestimmt	t t 1000 EUR	384 062 384 062 92 893	410 526 410 526 117 574	403 967 403 967 121 649	11 11
1712 35 200	Testliner (Liner aus Altpapier), weder gestrichen noch überzogen - mit einem Quadratmetergewicht von 150 g oder weniger darunter zum Absatz bestimmt	t t 1000 EUR	. 372 386 104 693	. 402 291 124 044	500 656 436 325 139 286	16 15
1712 35 400	- mit einem Quadratmetergewicht von mehr als 150 g darunter zum Absatz bestimmt	t t 1000 EUR	. 86 493 23 609	. 99 970 30 207	. 106 704 33 419	10 10
1712 41 200	Papier, weder gestrichen noch überzogen Kraftpapier, weder gestrichen noch überzogen; Kraftsackpapier, gekreppt oder gefältelt - Kraftsackpapier, ungebleicht darunter zum Absatz bestimmt	t t 1000 EUR	- - -	- - -	- - -	- -
1712 41 400	- Anderes Kraftsackpapier, nicht gekreppt, gefältelt oder durch Pressen oder Prägen gemustert oder perforiert darunter zum Absatz bestimmt	t t 1000 EUR	- - -	- - -	- - -	- -
1712 41 600	- Kraftpapiere und Kraftpappen, mit einem Quadratmetergewicht von 150 g oder weniger darunter zum Absatz bestimmt	t t 1000 EUR	34 480 34 480 39 712	36 817 36 817 41 283	45 961 45 961 51 939	9 9
1712 41 800	- Kraftsackpapier, gekreppt oder gefältelt, auch durch Pressen oder Prägen gemustert oder perforiert darunter zum Absatz bestimmt	t t 1000 EUR	- - -	- - -	- - -	- -

3 Produktion nach Güterarten - Deutschland

Melde-Nr.	Bezeichnung	Einheit	1. Vj 2009	4. Vj 2009	1. Vj 2010	1. Vj 2010 Anzahl der Unternehmen
1	2	3	4	5	6	7
1712 42 200	Sulfitpackpapier und anderes weder gestrichenes noch überzogenes Papier (außer Papieren und Pappen von der Art, wie sie als Schreibpapiere, Druckpapiere oder als Papiere und Pappen zu anderen graphischen Zwecken verwendet werden) - Sulfitpackpapier	t	.	.	.	6
	darunter zum Absatz bestimmt	t	19 333	19 041	20 308	6
1712 42 400	- Andere Papiere und Pappen, weder gestrichen noch überzogen, mit einem Quadratmetergewicht von 150 g oder weniger, in Rollen oder Bogen (ohne Stroh-, Wellenpapier, Testliner, Sulfitpackpapier, Filter- oder Filzpapier und -pappe)	t	345 931	.	377 327	16
	darunter zum Absatz bestimmt	t	306 855	337 238	338 792	15
1712 42 600	- Papiere und Pappen, weder gestrichen noch überzogen, mit einem Quadratmetergewicht von mehr als 150 g, jedoch weniger als 225 g (ohne Stroh-, Wellenpapier, Testliner, Sulfitpackpapier, Filter- oder Filzpapier und -pappe)	t	19 834	21 843	23 107	4
	darunter zum Absatz bestimmt	t	19 834	21 843	23 107	4
		1000 EUR	7 477	9 906	11 106	
1712 42 805	- - Papiere und Pappen, weder gestrichen noch überzogen, mit einem Quadratmetergewicht von 225 g oder mehr, aus Altpapier	t	162 395	166 534	241 501	19
	darunter zum Absatz bestimmt	t	68 680	66 344	172 413	17
1712 42 809	- - Andere Papiere und Pappen, weder gestrichen noch überzogen, mit einem Quadratmetergewicht von 225 g oder mehr	t	108 389	112 087	127 840	8
	darunter zum Absatz bestimmt	t	103 714	107 930	123 489	8
		1000 EUR	56 345	58 201	61 567	
1712 43 300	Filterpapier und Filterpappe; Filzpapier - Filterpapier und Filterpappe	t	30 408	33 146	36 561	7
	darunter zum Absatz bestimmt	t	22 762	27 041	28 405	7
		1000 EUR	63 162	69 258	75 829	
1712 43 600	- Filzpapier und Filzpappe	t	.	.	.	2
	darunter zum Absatz bestimmt	t	.	.	.	2
		1000 EUR	.	.	.	
1712 44 000	Zigarettenpapier (nicht in Form von Heftchen, Hülsen oder in Rollen und nicht mit einer Breite von 5 cm oder weniger)	t	.	.	.	1
	darunter zum Absatz bestimmt	t	.	.	.	1
		1000 EUR	.	.	.	
1712 51 000	Ungestrichene Pappe (außer Pappe von der Art, wie sie als Schreibpapier, Druckpapier oder zu anderen grafischen Zwecken verwendet wird)	t	.	.	.	2
	darunter zum Absatz bestimmt	t	.	.	.	2
		1000 EUR	.	.	.	
1712 59 000	Sonstige ungestrichene Pappe	t	.	.	.	3
	darunter zum Absatz bestimmt	t	.	.	.	3
		1000 EUR	.	.	.	
1712 60 000	Pergamentpapier und -pappe, Pergamentersatzpapier, Naturpapppapier, Pergaminpapier u.a. kalandrierte durchsichtige oder durchscheinende Papiere	t	15 507	17 134	17 116	9
	darunter zum Absatz bestimmt	t	15 507	17 134	17 116	9
		1000 EUR	24 213	24 661	25 491	
1712 71 000	Papier und Pappe, bearbeitet	t	.	.	.	2
	darunter zum Absatz bestimmt	t	.	.	.	2
		1000 EUR	.	.	.	

3 Produktion nach Güterarten - Deutschland

Melde-Nr.	Bezeichnung	Einheit	1. Vj 2009	4. Vj 2009	1. Vj 2010	1. Vj 2010 Anzahl der Unternehmen
1	2	3	4	5	6	7
1712 72 000	Papiere und Pappen, gekreppt oder gefälzelt, auch durch Pressen oder Prägen gemustert oder perforiert, a.n.g., in Rollen oder Bogen	t	5 311	5 744	6 638	9
	darunter zum Absatz bestimmt	t	5 311	5 744	6 638	9
		1000 EUR	12 023	12 899	14 848	
	Ein- oder beidseitig mit Kaolin oder anderen anorganischen Stoffen gestrichene Papiere und Pappen zum Beschreiben, Bedrucken oder für andere grafische Zwecke, in Rollen oder Bogen					
	- Papiere und Pappen, gestrichen oder überzogen, zum Beschreiben, Bedrucken oder zu anderen grafischen Zwecken, mit einem Gehalt an mechanisch gewonnenen Fasern von 10% oder weniger (holzfrei)					
	- - Rohpapier und Rohpappe für licht-, wärme- oder elektroempfindliche Papiere und Pappen, mit einem Quadratmetergewicht von 150 g oder weniger					
1712 73 351	- - in Rollen	t	.	.	.	2
	darunter zum Absatz bestimmt	t	.	.	.	2
		1000 EUR	.	.	.	
1712 73 355	- - - andere Papiere und Pappen	t	.	.	.	5
	darunter zum Absatz bestimmt	t	.	.	.	5
		1000 EUR	.	.	.	
	- - Andere Papiere und Pappen zum Beschreiben, Bedrucken oder für andere grafische Zwecke					
1712 73 371	- - - in Rollen	t	114 254	105 407	104 638	9
	darunter zum Absatz bestimmt	t	114 254	105 407	104 638	9
		1000 EUR	79 108	63 717	67 961	
1712 73 375	- - - andere Papiere und Pappen	t	156 404	160 288	169 260	7
	darunter zum Absatz bestimmt	t	156 404	160 288	169 260	7
		1000 EUR	134 775	131 400	142 939	
1712 73 600	- Leichtgewichtiges gestrichenes Papier, sog. "LWC-Papier", mit einer mechanisch gewonnenen Fasermenge von 10 GHT oder mehr (holzhaltig)	t	356 913	393 689	405 116	7
	darunter zum Absatz bestimmt	t	356 913	393 689	405 116	7
		1000 EUR	241 790	251 164	247 337	
	- Andere gestrichene Papiere und Pappen, zum Beschreiben, Bedrucken und zu anderen grafischen Zwecken, mechanisch gewonnene Fasermenge von 10 GHT oder mehr (holzhaltig) (ohne "LWC-Papier")					
1712 73 750	- - in Rollen	t	135 010	153 204	150 300	5
	darunter zum Absatz bestimmt	t	135 010	153 204	150 300	5
		1000 EUR	93 250	95 255	89 463	
1712 73 790	- - in Bogen	t	119 502	116 718	113 048	6
	darunter zum Absatz bestimmt	t	119 502	116 718	113 048	6
		1000 EUR	74 070	65 133	66 039	
1712 74 000	Ein- oder beidseitig mit Kaolin oder anderen anorganischen Stoffen gestrichene oder überzogene Kraftpapiere und -pappen (ohne solche zum Beschreiben, Bedrucken oder für andere grafische Zwecke), mit einem Quadratmetergewicht von 150 g oder weniger, in Rollen oder Bogen	t	.	.	.	2
		1000 EUR	.	.	.	
1712 75 000	Ein- oder beidseitig mit Kaolin oder anderen anorganischen Stoffen gestrichene oder überzogene Kraftpapiere und -pappen (ohne solche zum Beschreiben, Bedrucken oder für andere grafische Zwecke), mit einem Quadratmetergewicht von mehr als 150 g, in Rollen oder Bogen	t	.	.	.	2
		1000 EUR	.	.	.	
1712 76 000	Kohlepapier, präpariertes Durchschreibepapier u.a. Vervielfältigungs- und Umdruckpapier mit einer Breite von ungefaltet mehr als 36 cm, in Rollen oder Bogen	t	59 496	62 406	66 807	5
		1000 EUR	83 696	83 016	90 320	

3 Produktion nach Güterarten - Deutschland

Melde-Nr.	Bezeichnung	Einheit	1. Vj 2009	4. Vj 2009	1. Vj 2010	1. Vj 2010 Anzahl der Unternehmen	
1	2	3	4	5	6	7	
1712 77 100	Papiere, Pappen, Zellstoffwatte und Vlies aus Zellstofffasern, gestrichen, überzogen, getränkt, geteert, bituminiert, asphaltiert, gummiert oder mit Klebeschicht versehen (auch aluminisiert), in Rollen oder Bogen - geteert, bituminiert oder asphaltiert	t 1000 EUR	.	.	.	3	
1712 77 330	- selbstklebend	t 1000 EUR	26 405 79 315	22 402 66 100	25 561 75 040	6	
1712 77 350	- gummiert oder mit Klebeschicht versehen (ohne selbstklebendes)	t 1000 EUR	4 439 7 839	4 342 8 481	4 895 9 297	5	
1712 77 550	- mit Kunstharz oder Kunststoff gestrichen, überzogen oder getränkt (auch aluminisiert; ohne Klebeschicht); mit Wachs, Paraffin, Stearin, Öl oder Glycerin überzogen oder getränkt - - gebleicht, mit einem Quadratmetergewicht von mehr als 150 g	t 1000 EUR	26 486 83 286	34 513 106 050	32 021 106 052	11	
1712 77 590	- - Andere Papiere und Pappen, mit einem Quadratmetergewicht von mehr als 150 g	t 1000 EUR	18 510 68 439	18 721 71 186	19 997 77 738	13	
1712 77 700	- mit Wachs, Paraffin, Stearin, Öl oder Glycerin überzogen oder getränkt	t 1000 EUR	3 791 12 373	3 832 12 191	4 022 12 553	6	
1712 77 803	- - Endlosformulare u.a. Papiere und Pappen, Zellstoffwatte und Vliese aus Zellstofffasern, gestrichen, überzogen oder getränkt - - Endlosformulare in Rollen, mit einer Breite von mehr als 15 cm, oder Bogen, mit einer Breite von mehr als 36 cm darunter zum Absatz bestimmt	t t 1000 EUR	.	.	.	3 2	
1712 77 805	- - Andere Papiere und Pappen, Zellstoffwatte und Vliese aus Zellstofffasern darunter zum Absatz bestimmt	t t 1000 EUR	18 557 18 276 46 273	22 783 22 525 56 067	22 938 22 706 52 151	19 19	
1712 78 200	Innen graue, ein- oder beidseitig mit Kaolin oder anderen anorganischen Stoffen gestrichene oder überzogene Kraft- und Multiplexpapiere und -pappen (ohne solche zum Beschreiben, Bedrucken oder für andere grafische Zwecke), in Rollen oder Bogen - Kraftpapiere und -pappen (nicht in Rollen oder Bogen bis max. DIN A 3) darunter zum Absatz bestimmt	t t 1000 EUR	*	.	.	.	
1712 78 500	- Multiplexpapiere und -pappen, ungebleicht darunter zum Absatz bestimmt	t t 1000 EUR	*	.	.	.	
1712 79 530	- - jede Lage gebleicht darunter zum Absatz bestimmt	t t 1000 EUR	*	.	.	.	
1712 79 550	- - mit nur einer gebleichten Außenlage darunter zum Absatz bestimmt	t t 1000 EUR	*	.	.	.	
1712 79 700	- Andere gestrichene oder überzogene Papiere und Pappen darunter zum Absatz bestimmt	t t 1000 EUR	*	96 785 96 785 60 666	112 012 112 012 64 171	119 066 119 066 69 494	5 5

3 Produktion nach Güterarten - Deutschland

Melde-Nr.	Bezeichnung	Einheit	1. Vj 2009	4. Vj 2009	1. Vj 2010	1. Vj 2010 Anzahl der Unternehmen
1	2	3	4	5	6	7
	Papier-, Karton- und Pappwaren					
	Wellpapier und -pappe; Verpackungsmittel aus Papier, Karton und Pappe					
1721 11 000	Wellpapier und -pappe, in Rollen oder Bogen, auch perforiert darunter zum Absatz bestimmt	t t 1000 EUR	* 1 145 649 539 359 254 259	1 181 297 564 656 258 800	1 237 213 591 881 291 309	73 53
1721 12 300	Säcke, Beutel, Tüten aus Papier - Säcke und Beutel mit einer Bodenbreite von 40 cm oder mehr	t 1000 EUR	25 501 47 325	28 082 46 420	32 660 54 919	13
1721 12 500	- Andere Säcke, Beutel oder Tüten (ohne Schallplattenhüllen)	t 1000 EUR	43 265 109 872	49 030 118 049	47 756 113 106	34
1721 13 000	Schachteln und Kartons aus Wellpapier oder Wellpappe	t 1000 EUR	925 265 937 922	950 963 914 668	993 920 962 116	154
	Faltschachteln und -kartons, aus nicht gewelltem Papier oder nicht gewellter Pappe					
1721 14 001	- für Flüssigkeiten	t 1000 EUR	117 220 236 054	124 344 261 732	120 427 241 359	4
1721 14 003	- Andere Faltschachteln u. -kartons aus Karton	t 1000 EUR	211 547 446 552	202 703 433 335	218 686 462 635	104
1721 14 005	- Andere Faltschachteln u. -kartons aus Vollpappe	t 1000 EUR	126 047 128 721	123 762 124 379	128 246 128 141	79
1721 14 007	- Displays (Trays) aus Karton oder Vollpappe	t 1000 EUR	39 055 69 720	37 291 66 645	38 764 71 830	44
1721 14 009	- Andere Faltschachteln u. -kartons, aus nicht gewelltem Papier oder nicht gewellter Pappe	t 1000 EUR	15 500 34 720	14 553 36 577	14 562 35 099	18
	Andere Verpackungsmittel aus Papier, Pappe, Zellstoffwatte oder Vliesen aus Zellstofffasern (einschl. Schallplattenhüllen); Pappwaren zur Verwendung in Büros, Läden u. dgl.					
	- Andere Verpackungs- und Aufbewahrungsmittel (einschl. Schallplattenhüllen) aus Papier oder Pappe, Zellstoffwatte oder Vliesen aus Zellstofffasern					
1721 15 303	- - Dosen, Trommeln und Fässer	t 1000 EUR	27 178 33 504	29 704 35 058	30 172 36 557	9
1721 15 305	- - Flexible Verpackungs- und Aufbewahrungsmittel (z.B. Schallplattenhüllen, Weichpackungen, Verpackungszuschnitte)	t 1000 EUR	17 681 46 124	17 949 46 712	21 637 54 600	22
1721 15 309	- - Andere Verpackungs- und Aufbewahrungsmittel	t 1000 EUR	10 478 15 782	11 163 18 446	11 473 17 993	14
1721 15 500	- Pappwaren zur Verwendung in Büros, Läden u. dgl.	t 1000 EUR	81 1 048	105 1 084	132 1 330	3
	Haushalts-, Hygiene- und Toilettenartikel aus Zellstoff, Papier und Pappe					
	Toilettenpapier, Taschen-, Abschmink-, Hand- und Tischtücher, Servietten aus Papierhalbstoff, Papier, Zellstoffwatte oder Vliesen aus Zellstofffasern					
1722 11 200	- Toilettenpapier	t 1000 EUR	165 449 324 364	171 342 305 929	181 255 338 622	15
1722 11 400	- Taschen- und Abschminktücher	t 1000 EUR	37 739 63 777	38 982 62 215	37 926 62 572	7
1722 11 600	- Handtücher	t 1000 EUR	90 029 152 391	101 991 168 994	103 607 174 364	10
1722 11 800	- Tischtücher und Servietten aus Papierhalbstoff, Papier, Zellstoffwatte oder Vliesen aus Zellstofffasern	t 1000 EUR	24 236 72 138	26 215 76 138	27 128 86 820	11

3 Produktion nach Güterarten - Deutschland

Melde-Nr.	Bezeichnung	Einheit	1. Vj 2009	4. Vj 2009	1. Vj 2010	1. Vj 2010 Anzahl der Unternehmen
1	2	3	4	5	6	7
1722 12 100	Monatsbinden und Tampons, Windeln und Windeleinlagen für Kleinkinder u.ä. Hygieneartikel sowie Bekleidung und Bekleidungszubehör, aus Papierhalbstoff, Papier, Zellstoffwatte oder Vliesen aus Zellstofffasern	t	2 273	2 047	1 939	3
	- Hygienische Binden und Tampons, Windeln für Kleinkinder u.ä. hygienische Waren, aus Watte	1000 EUR	14 252	12 910	.	.
1722 12 200	- Hygienische Binden, Tampons u.ä. Waren aus Papierhalbstoff, Papier, Zellstoffwatte oder Vliesen aus Zellstofffasern	t	19 738	20 774	22 216	6
		1000 EUR	47 983	46 091	47 245	
1722 12 300	- Windeln für Kleinkinder u.ä. Waren zu hygienischen Zwecken aus Papierhalbstoff, Papier, Zellstoffwatte oder Vliesen aus Zellstofffasern	t	148 566	150 879	156 298	7
		1000 EUR	219 645	208 602	225 462	
1722 12 403	- Watte; andere Waren aus Watte	t	.	.	.	1
	- - Watte aus Spinnstoffen und Waren daraus, für medizinische Zwecke	1000 EUR	.	.	.	
1722 12 405	- - Industriewatte aus Spinnstoffen darunter zum Absatz bestimmt	t	6 771	.	6 047	4
		t	6 771	.	6 047	4
		1000 EUR	15 027	19 322	15 050	
1722 12 409	- - Andere Watte aus Spinnstoffen und Waren daraus	t	.	.	.	3
	- - darunter zum Absatz bestimmt	t	.	.	.	3
		1000 EUR	.	.	.	
1722 12 500	- Bekleidung und Bekleidungs-zubehör aus Papier, Zellstoff oder Vliesen	t	-	-	-	-
		1000 EUR	-	-	-	
1722 12 900	- Andere Waren aus Papier zum Gebrauch im Haushalt, im Krankenhaus, bei der Körperpflege oder zu hygienischen Zwecken	t	13 148	11 467	12 672	13
		1000 EUR	35 510	31 767	37 213	
1722 13 000	Tabletts, Schüsseln, Teller, Tassen, Becher u.ä. Waren, aus Papier oder Pappe	t	18 099	13 845	14 275	10
		1000 EUR	32 175	32 103	31 343	
1723 11 000	Schreibwaren und Bürobedarf aus Papier, Karton oder Pappe					
	Kohle-, Vervielfältigungs-, Durchschreibe-, Umdruckpapier; Papier, gummiert oder mit Klebeschicht, in Streifen oder Rollen	t	.	125	127	3
		1000 EUR	.	.	709	
1723 12 300	Briefumschläge, Einstückbriefe, Postkarten (ohne Bilder), aus Papier oder Pappe; Zusammenstellungen solcher Schreibwaren in Pappschachteln u.ä. Behältnissen	1000 St	6 220 034	6 059 403	6 533 355	29
	- Briefumschläge	1000 EUR	82 434	77 003	82 472	
1723 12 500	- Einstückbriefe, Postkarten (ohne Bilder) und Briefkarten	1000 St	.	.	.	2
		1000 EUR	.	.	.	
1723 12 700	- Zusammenstellungen von Schreibwaren in Schachteln, Taschen u.ä. Behältnissen	t	.	.	.	4
		1000 EUR	.	.	.	
1723 13 130	Register, Bücher für die kaufmännische Buchführung, Hefte, Schreibunterlagen, Ordner, Durchschreibesätze, Alben für Muster oder Sammlungen und Buchhüllen, aus Papier oder Pappe					
	- Register, Briefblöcke, Merkbücher					
	- - Register, Bücher für die kaufmännische Buchführung, Auftragsbücher und Quittungsbücher	1000 EUR	16 159	13 581	12 812	39
1723 13 150	- - Briefpapierblöcke und Notizblöcke; Merkbücher und Notizbücher ohne Kalendarium	1000 EUR	25 986	25 083	24 099	31
1723 13 170	- - Merkbücher, Notizbücher und Tagebücher mit Kalendarium	1000 EUR	.	.	.	5

3 Produktion nach Güterarten - Deutschland

Melde-Nr.	Bezeichnung	Einheit	1. Vj 2009	4. Vj 2009	1. Vj 2010	1. Vj 2010 Anzahl der Unternehmen
1	2	3	4	5	6	7
1723 13 190	- - Andere Waren oder Bücher wie Gästebücher, Mitgliedsbücher, Mal- und Zeichenpapier in Blockform	1000 EUR	9 052	8 269	7 015	17
1723 13 300	- Hefte	1000 EUR	7 054	3 906	6 561	4
1723 13 500	- Ordner, Schnellhefter (z.B. für Lose-Blatt-Systeme), Einbände, andere als Buchhüllen, und Aktendeckel	1000 EUR	57 398	67 505	52 687	23
1723 13 750	- - Endlosformularsätze	1000 EUR	1 431	682	470	10
1723 13 790	- - Andere Durchschreibesätze und -hefte	1000 EUR	3 794	4 553	3 242	29
1723 13 800	- Alben für Muster oder für Sammlungen, aus Papier oder Pappe	1000 EUR	10 953	8 791	9 525	13
1723 13 900	- Schreibunterlagen, Buchhüllen u.a. Waren des Schul-, Bürobedarfs und des Papierhandels	1000 EUR	22 437	24 943	21 404	23
1723 14 003	Andere Papiere oder Pappen zum Beschreiben, Bedrucken oder zu anderen grafischen Zwecken - bedruckt, durch Pressen oder Prägen gemustert oder perforiert (z.B. Endlosformulare)	t 1000 EUR	5 807 9 739	5 923 10 391	5 456 9 512	11
1723 14 005	- für Büromaschinen u.ä. Geräte, in Streifen oder Rollen, Breite 15 cm oder weniger	t 1000 EUR	9 136 17 910	10 053 20 053	11 094 18 913	7
1723 14 009	- Andere Papiere oder Pappen zum Beschreiben, Bedrucken oder zu anderen grafischen Zwecken, a.n.g. (z.B. Bogen, Breite 36 cm oder weniger)	t 1000 EUR	14 991 7 145	16 450 7 372	17 296 8 412	8
1724 11 001	Tapeten und Wandverkleidungen aus Papier; Buntglaspapier - Tapeten u.ä. Wandverkleidungen, bestrichen oder überzogen, mit einer Lage Kunststoff versehen	Rollen 1000 EUR	21 685 419 99 761	23 921 651 107 791	25 274 303 116 688	10
1724 11 009	- Andere Tapeten u.ä. Wandverkleidungen; Buntglaspapier	Rollen 1000 EUR	1 844 984 .	1 739 855 .	2 017 501 .	4
1724 12 000	Wandverkleidungen aus Spinnstoffen	Rollen 1000 EUR	1
1729 11 200	Etiketten aller Art aus Papier oder Pappe, auch bedruckt - Selbstklebeetiketten, bedruckt	t 1000 EUR	21 080 181 974	19 766 183 857	19 405 193 696	100
1729 11 400	- Andere bedruckte Etiketten	t 1000 EUR	16 330 87 070	14 907 82 908	15 150 84 672	50
1729 11 600	- Selbstklebeetiketten, nicht bedruckt	t 1000 EUR	5 273 32 010	5 405 32 899	5 624 33 764	28
1729 11 800	- Andere nichtbedruckte Etiketten	t 1000 EUR	485 3 619	511 3 711	567 4 552	9
1729 12 000	Filterblöcke und Filterplatten aus Papierhalbstoff	t 1000 EUR	- -	- -	- -	-
1729 19 100	Zigarettenpapier, zugeschnitten oder in Form von Heftchen oder Hülsen; Rollen, Spulen, Spindeln u.ä. Unterlagen aus Papierhalbstoff, Papier oder Pappe; Filterpapier und -pappe; andere Waren aus Papier oder Pappe a.n.g. - Zigarettenpapier, in Rollen mit einer Breite von 5 cm oder weniger oder in Form von Heftchen oder Hülsen	t 1000 EUR	. 24 728	. 23 797	. 23 807	4
1729 19 200	- Rollen, Spulen, Spindeln u.ä. Unterlagen aus Papierhalbstoff, Papier oder Pappe, auch gelocht oder gehärtet, zum Aufwickeln von Spinnstoffgarnen	t 1000 EUR	2 559 3 382	3 352 4 068	3 388 4 203	5

3 Produktion nach Güterarten - Deutschland

Melde-Nr.	Bezeichnung	Einheit	1. Vj 2009	4. Vj 2009	1. Vj 2010	1. Vj 2010 Anzahl der Unternehmen
1	2	3	4	5	6	7
1729 19 303	- Andere Rollen, Spulen, Spindeln u.ä. Unterlagen aus Papierhalbstoff, Papier oder Pappe - - Zylindrische Hülsen und Spulenkern zum Aufwickeln von flächigen Materialien	t 1000 EUR	48 003 49 456	53 626 51 869	58 649 56 009	18
1729 19 309	- - Andere Rollen, Spulen, Spindeln u.ä. Unterlagen, a.n.g.	t 1000 EUR	.	.	.	2
1729 19 510	- Filterpapier und Filterpappe, zugeschnitten	t 1000 EUR	12 021 46 101	9 605 37 580	12 555 50 240	12
1729 19 550	- Diagrammpapier für Registriergeräte, in Rollen, Bogen oder Scheiben	t 1000 EUR	.	.	.	2
1729 19 570	- Formgepresste Waren aus Papierhalbstoff	t 1000 EUR	11 979 13 955	.	.	4
1729 19 851	- - Dichtungen aus Papier oder Pappe - - Dichtungen aus Papier oder Pappe; Papier und Pappe, gelocht, für Jacquardvorrichtungen u.ä. Maschinen; Papier für bestimmte Verwendungszwecke, z.B. Kondensatorpapier	t 1000 EUR	8 045 15 245	8 255 16 491	10 023 18 517	14
1729 19 852	- - Bierdeckel	t 1000 EUR	5 404 5 723	4 698 5 041	.	2
1729 19 859	- - Andere Waren aus Papier oder Pappe, a.n.g.	t 1000 EUR	32 538 71 898	32 600 77 771	33 050 75 689	48
1799 99 000	Veredlung von Erzeugnissen dieser Güterabteilung	1000 EUR	97 076	93 304	119 886	25

Melde-Nr.	Bezeichnung	Einheit	1. Vj 2009	4. Vj 2009	1. Vj 2010	1. Vj 2010 Anzahl der Unternehmen
1	2	3	4	5	6	7
	Druckerzeugnisse, bespielte Ton-, Bild- und Datenträger					
	Druck von Tageszeitungen einschl. deren Sonntagszeitungen u.a. periodischen Druckschriften, mindestens viermal wöchentlich erscheinend					
1811 10 002	- im Digitaldruckverfahren hergestellt	1000 EUR	.	.	.	2
1811 10 003	- im Offsetdruckverfahren hergestellt	1000 EUR	231 177	229 012	208 945	67
1811 10 009	- in einem anderen Druckverfahren hergestellt	1000 EUR	.	.	5 808	4
1812 11 000	Druck von Briefmarken, Stempelmarken, Steuerzeichen und dergleichen, nicht entwertet; Papiere mit Stempel; Chipkarten, Scheckformulare; Banknoten, Aktien; Schuldverschreibungen u.ä. Sicherheitspapieren	1000 EUR	.	.	.	3
	Druck von Werbedrucken und Werbeschriften, Verkaufskatalogen u.dgl.					
	- Verkaufskataloge (z.B. Versandhauskataloge, Reisekataloge)					
1812 12 301	- - im Tiefdruckverfahren hergestellt	1000 EUR	110 950	95 367	78 827	8
1812 12 303	- - im Offsetdruckverfahren hergestellt	1000 EUR	187 873	190 839	164 594	158
1812 12 308	- - im Digitaldruckverfahren hergestellt	1000 EUR	5 353	5 635	8 552	39
	- Plakate u.ä. Drucke (z.B. Großflächenplakate, Plakate für Ganzsäulen u.ä. Plakate, City-Poster)					
1812 12 502	- - im Offsetdruckverfahren hergestellt	1000 EUR	76 867	84 672	74 149	249
1812 12 503	- - im Siebdruckverfahren hergestellt	1000 EUR	12 776	10 385	9 128	20
1812 12 504	- - im Digitaldruckverfahren hergestellt	1000 EUR	9 904	11 651	12 267	42
	- Geschäftsberichte					
1812 12 505	- - im Offsetdruckverfahren hergestellt	1000 EUR	14 745	11 956	10 318	87
1812 12 506	- - im Digitaldruckverfahren hergestellt	1000 EUR	3 941	6 225	5 401	26
	- Andere Werbedrucke und Werbeschriften (z.B. Prospekte, Werbebeilagen für Zeitungen und Zeitschriften, Werbeaufkleber, Jubiläumsschriften u.ä. Werbedrucke)					
1812 12 507	- - im Offsetdruckverfahren hergestellt	1000 EUR	911 271	998 166	849 211	613
1812 12 508	- - im Tiefdruckverfahren hergestellt	1000 EUR	63 045	80 116	58 364	11
1812 12 509	- - im Digitaldruckverfahren hergestellt	1000 EUR	43 763	46 073	42 686	95
	Druck von anderen Zeitschriften u.a. periodischen Druckschriften, weniger als viermal wöchentlich erscheinend					
	- von Zeitungen (z.B. Wochenzeitungen)					
1812 13 001	- - im Offsetdruckverfahren hergestellt	1000 EUR	46 522	48 581	47 008	60
1812 13 002	- - im Digitaldruckverfahren hergestellt	1000 EUR	769	.	698	5
1812 13 003	- - in einem anderen Druckverfahren hergestellt	1000 EUR	1 371	1 093	1 133	8
	- von Anzeigenblättern, Annoncenzeitungen					
1812 13 004	- - im Offsetdruckverfahren hergestellt	1000 EUR	73 257	76 127	64 351	96
1812 13 005	- - im Digitaldruckverfahren hergestellt	1000 EUR	-	.	.	1
1812 13 006	- - in einem anderen Druckverfahren hergestellt	1000 EUR	.	.	.	3
	- von anderen Zeitschriften (z.B. Illustrierte, Magazine, Fach-, Kunden-, Mitglieder-, Werks- u.a. Publikumszeitschriften)					
1812 13 007	- - im Offsetdruckverfahren hergestellt	1000 EUR	217 242	232 296	197 602	228
1812 13 008	- - im Tiefdruckverfahren hergestellt	1000 EUR	181 756	193 794	172 463	10
1812 13 009	- - in einem anderen Druckverfahren hergestellt	1000 EUR	15 200	15 867	13 037	11

3 Produktion nach Güterarten - Deutschland

Melde-Nr.	Bezeichnung	Einheit	1. Vj 2009	4. Vj 2009	1. Vj 2010	1. Vj 2010 Anzahl der Unternehmen
1	2	3	4	5	6	7
1812 14 070	Druck von Büchern, Landkarten, hydrographischen oder ähnlichen Karten aller Arten, Bildern, Zeichnungen und Fotografien und Ansichtspostkarten - Bücher, Broschüren u.ä. Drucke in losen Bogen oder in Blättern, auch gefalzt - Bücher, Broschüren u.ä. Druck-erzeugnisse, festgebunden oder broschiert (ohne Wörterbücher und Enzyklopädien) (z.B. Sach-, Adress-, Telefon-, Schul-, Kunst-u.a. Bücher)	1000 EUR	92 496	114 245	101 674	132
1812 14 141	- - Adress- und Telefonbüchern (z.B. Einwohner-, Wirtschafts-, Export-, Fachadressbücher) - - Andere Bücher (ohne Adress- und Telefonbücher) (z.B. Sach-, Schul-, Kunst-, u.a. Bücher)	1000 EUR	47 422	27 992	41 803	23
1812 14 143	- - - im Offsetdruckverfahren hergestellt	1000 EUR	140 022	139 172	131 997	164
1812 14 144	- - - im Digitaldruckverfahren hergestellt	1000 EUR	2 650	3 303	2 673	13
1812 14 149	- - - in einem anderen Druckverfahren hergestellt - - Bilderbücher, Zeichen- und Malbücher für Kinder	1000 EUR	1 899	1 935	2 171	6
1812 14 211	- - - im Offsetdruckverfahren hergestellt	1000 EUR	4 122	5 286	5 505	22
1812 14 212	- - - in einem anderen Druckverfahren hergestellt	1000 EUR	.	-	-	-
1812 14 280	- Wörterbücher und Enzyklopädien, auch in Form von Teilheften, festgebunden oder broschiert	1000 EUR	2 551	2 607	2 555	15
1812 14 350	- Druck von kartografischen Erzeugnissen in Form von Büchern oder Broschüren	1000 EUR	1 199	1 602	3 065	4
1812 14 420	- Druck von anderen kartografischen Erzeugnissen, z.B. Wandkarten	1000 EUR	916	2 669	1 145	8
1812 14 490	- Druck von illustrierten Postkarten	1000 EUR	7 512	4 906	3 832	51
1812 14 560	- Glückwunschkarten und bedruckten Karten mit persönlichen Mitteilungen, auch mit Briefumschlägen oder Verzierungen aller Art	1000 EUR	4 283	4 335	5 395	38
1812 14 630	- Druck von Bildern, Kunstblättern und Fotografien	1000 EUR	31 959	37 147	31 979	19
1812 19 100	- Kalender aller Art, bedruckt, einschl. Blöcke von Abreißkalendern	1000 EUR	14 082	34 326	9 807	72
1812 19 200	- Druck von Noten (einschl. Braille-Noten)	1000 EUR	.	856	829	5
1812 19 300	- Druck von Abziehbildern aller Art	1000 EUR	13 386	14 124	14 961	21
1812 19 901	- - Andere Drucke, a.n.g. - - Bedrucken von anderen Materialien als Papier (einschl. Bedrucken von Kunststoffetiketten, Kunststofftüten, Glasplatten, usw.)	1000 EUR	85 962	87 023	102 783	69
1812 19 903	- - Endlosformulare, a.n.g. (z.B. Schnelltrenn-Formulare)	1000 EUR	86 603	83 754	76 974	99
1812 19 905	- - Einlasskarten für Veranstaltungen, Fahrscheine, Eintrittskarten u.a. Tickets	1000 EUR	8 407	9 134	8 885	31
1812 19 907	- - Andere Drucke für private oder gewerbliche Zwecke (ohne Endlosformulare), z.B. Formblätter, Geschäftsdrucksachen, Familiendrucksachen	1000 EUR	230 902	254 082	219 868	495
1812 19 909	- - Andere Drucke, a.n.g. (z.B. Kundenkarten, Mitgliedsausweise ohne Speicherchip oder Magnetstreifen)	1000 EUR	223 867	237 341	248 011	105
1813 10 000	Satz- und Bilderherstellung	1000 EUR	64 855	72 098	60 942	154
1813 20 002	Druckformen; Lithographiesteine, Platten und Zylinder, für den Druck zugerichtet (z.B. geschliffen, gekörnt, poliert) - Hochdruck-Druckformen mit Druckbild (z.B. Flexoklischees, Gummi-klischees, Kunststoffklischees usw.)	1000 EUR	27 612	26 717	27 821	33
1813 20 004	- Druckformen für den Offsetdruck	1000 EUR	16 097	16 048	14 416	53
1813 20 006	- Tiefdruckzylinder oder Platten mit Druckbild (z.B. Kopiervorlagen)	1000 EUR	39 642	35 865	39 049	16

3 Produktion nach Güterarten - Deutschland

Melde-Nr.	Bezeichnung	Einheit	1. Vj 2009	4. Vj 2009	1. Vj 2010	1. Vj 2010 Anzahl der Unternehmen
1	2	3	4	5	6	7
1813 20 009	- Andere Druckformen mit Druckbild z.B. für den Siebdruck); Druckformen ohne Druckbild, nicht sensibilisiert	1000 EUR	24 993	25 188	24 140	44
1813 30 003	Sonstige Druckereileistungen - Herstellung von reprografischen Produkten (z.B. Overheadfolien)	1000 EUR	21 099	23 783	22 293	36
1813 30 005	- Gestaltung von Erzeugnissen des Druckgewerbes (z.B. Offline- und Online-Bearbeitung, Entwerfen, Aufbereiten von Text, Bild, Grafik, im Multimedia-Bereich)	1000 EUR	40 038	45 856	42 190	70
1813 30 007	- Mediendienstleistungen (z.B. Datenbanken, Web-to-Print)	1000 EUR	37 038	42 296	34 429	73
1814 10 100	Druckweiterverarbeitung von Büchern, Zeitschriften, Werbendruck u.a. Drucksachen - von Büchern usw. durch Falzen, Zusammentragen, Heften, Binden, Beschneiden	1000 EUR	43 702	48 994	40 113	76
1814 10 300	- von Zeitschriften, Broschüren, Katalogen und Werbendruck (z.B. Prospekten, Musterkarten usw.) durch Falzen, Zusammentragen, Heften, Klebbinden	1000 EUR	147 461	159 763	138 213	116
1814 10 500	- von anderen Drucksachen, bedruckten Papieren oder Karton (z.B. Formularen, Etiketten, Kalendern) durch Falzen, Lochen, Stanzen, Prägen, Kleben, Kaschieren	1000 EUR	63 785	86 348	32 788	85
1820 10 100	Vervielfältigung von Schallplatten, Magnettonbändern und "Compact Discs" - Vervielfältigung von Schallplatten - Vervielfältigung von Magnettonbändern	1000 EUR	.	.	.	2
1820 10 300	- - mit einer Breite von 4 mm oder weniger	1000 EUR	.	.	.	2
1820 10 500	- - mit einer Breite von mehr als 4mm bis 6,5 mm	1000 EUR	-	-	-	
1820 10 700	- Vervielfältigung von "Compact Discs"	1000 EUR	55 152	73 160	52 848	12
1820 20 500	Vervielfältigung von bespielten Bildträgern - Vervielfältigung von Magnetbändern mit Bildaufzeichnungen mit einer Breite von mehr als 6,5 mm	1000 EUR	.	.	.	1
1820 20 700	- Vervielfältigung von "Video Discs" und von anderen Aufzeichnungsträgern	1000 EUR	73 077	120 966	80 830	8
1820 30 300	Vervielfältigung von bespielten Datenträgern - Vervielfältigung von Magnetbändern mit EDV-Daten, mit einer Breite von 4 mm oder weniger	1000 EUR	-	-	-	
1820 30 500	- Vervielfältigung von Magnetbändern mit EDV-Daten, mit einer Breite von mehr als 4 mm	1000 EUR	-	-	-	
1820 30 700	- Vervielfältigung von anderen Trägern mit EDV-Daten (z.B. auf Platten, CD-ROMs, Disketten)	1000 EUR	23 274	52 209	24 575	16

3 Produktion nach Güterarten - Deutschland

Melde-Nr.	Bezeichnung	Einheit	1. Vj 2009	4. Vj 2009	1. Vj 2010	1. Vj 2010 Anzahl der Unternehmen
1	2	3	4	5	6	7
	Kokereierzeugnisse und Mineralölerzeugnisse					
	Kokereierzeugnisse					
1910 10 000	Koks und Schmelzkoks aus Steinkohle, Braunkohle oder Torf, auch agglomeriert; Retortenkohle	t-Trocken TJ 1000 EUR	1 320 948 21 996 215 555	1 484 041 23 398 198 407	1 578 777 25 080 213 157	4 4
1910 20 000	Teer aus Steinkohle, Braunkohle oder Torf u.a. Mineralteere, auch entwässert oder teilweise destilliert (einschl. rekonstituierter Teere)	t TJ 1000 EUR	54 910 1 580 54 910 1 580 9 465	59 679 1 701 59 679 1 701 10 197	65 421 1 829 65 421 1 829 12 564	5 5 5 5
1910 30 000	Pech und Pechkoks aus Steinkohlen-teer oder anderen Mineralteeren darunter zum Absatz bestimmt	t t 1000 EUR	1 1
	Mineralölerzeugnisse und Briketts					
1920 11 000	Briketts u.ä. feste Brennstoffe - Steinkohlenbriketts u.ä. aus Steinkohle gewonnene feste Brennstoffe darunter zum Absatz bestimmt	t TJ t TJ 1000 EUR	- - - - -	- - - - -	- - - - -	- - - - -
1920 12 000	- Braunkohlenbriketts u.ä. aus Braunkohle gewonnene feste Brennstoffe darunter zum Absatz bestimmt	t TJ t TJ 1000 EUR	2 2 1 1
1920 13 000	- Torfbriketts u.ä. aus Torf gewonnene feste Brennstoffe darunter zum Absatz bestimmt	t t 1000 EUR	1 1
1920 21 000	Motorentreibstoffe, Heizöle u.a. Mineralöle Motorenbenzin (einschl. Flugbenzin) darunter Lohnarbeit	t 1000 EUR t 1000 EUR	5 706 296 908 845 3 522 022 103 418	5 878 277 1 193 804 3 703 077 101 256	4 895 672 1 242 013 2 953 484 120 564	11 7
1920 23 003	Leichtöle, leichte Zubereitungen a.n.g. - Leichtöl als Raffinerie-Einsatzmaterial (leichtes halbverarbeitetes Destillat für den Einsatz in Raffinerien) darunter zum Absatz bestimmt	t t 1000 EUR	517 131 247 095 75 348	337 605 237 725 75 874	389 803 282 322 89 663	9 7
1920 23 005	- Leichtes Rohbenzin (leichtes Destillat für den Einsatz in der erdölchemischen Industrie) darunter Lohnarbeit	t t 1000 EUR t 1000 EUR	2 211 165 899 029 153 822 422 617 21 082	2 073 673 775 300 198 558 383 034 23 090	2 232 156 820 868 230 574 423 949 25 786	16 14 7
1920 23 007	- Spezial- und Testbenzin (raffinierte Erdöldestillate der Rohbenzin-/Petroleum-Gruppe) darunter zum Absatz bestimmt	t t 1000 EUR	. 33 956 16 824	. 51 016 28 779	. 53 495 34 101	13 13
1920 24 000	Leuchtöl (Kerosin), ohne Flugturbinenkraftstoff darunter Lohnarbeit	t t 1000 EUR t 1000 EUR	2 2 -
1920 25 000	Flugturbinenkraftstoff aus Leuchtöl (Kerosin) darunter zum Absatz bestimmt darunter Lohnarbeit	t t 1000 EUR t 1000 EUR	910 553 910 553 161 582 454 329 15 950	1 074 939 1 074 939 238 461 542 414 17 370	1 146 282 1 146 282 291 226 551 908 17 085	8 8 4
1920 26 002	Gasöl - Schweröl als Raffinerie-Einsatzmaterial (schweres halbverarbeitetes Destillat für den Einsatz in Raffinerien) sowie Gas-/Dieselöl (nichtenergetisch) (schweres Destillat für den Einsatz in der erdölchemischen Industrie) darunter zum Absatz bestimmt	t t 1000 EUR	182 408 131 337 12 620	251 022 160 582 16 914	313 922 245 548 24 101	11 9

3 Produktion nach Güterarten - Deutschland

Melde-Nr.	Bezeichnung	Einheit	1. Vj 2009	4. Vj 2009	1. Vj 2010	1. Vj 2010 Anzahl der Unternehmen
1	2	3	4	5	6	7
1920 26 005	- Dieselkraftstoff (Erdöldestillat, 180°C bis 380°C, für Straßen- und Schienenfahrzeuge)	t	7 637 282	7 843 079	6 643 496	10
		1000 EUR	1 611 145	1 631 193	1 609 495	
	darunter Lohnarbeit	t	4 073 225	4 703 683	3 877 382	6
		1000 EUR	134 050	127 421	126 625	
1920 26 007	- Heizöl, leicht (Erdöldestillat, 180°C bis 380°C, zur Erzeugung von Wärme oder Dampf)	t	4 391 307	.	.	15
	darunter zum Absatz bestimmt	t	4 391 307	3 293 626	3 708 964	15
		1000 EUR	774 777	648 014	826 359	
1920 27 000	Mittelschwere Öle (ohne Flugturbinenkraftstoff (Kerosin) u.a. Leuchtöl)	t	.	.	63 122	7
	darunter zum Absatz bestimmt	t	.	.	.	6
		1000 EUR	.	.	.	
1920 28 003	Heizöle a.n.g. - Heizöl, schwer, als Raffinerie-Einsatzmaterial (Heizöl für den Einsatz in Raffinerien)	t	213 515	.	.	6
	darunter zum Absatz bestimmt	t	.	31 739	178 056	4
		1000 EUR	.	494	.	
1920 28 005	- Heizöl, schwer, mit niedrigem Schwefelgehalt (Schwefelgehalt von weniger als 1 GHT)	t	1 700 595	640 699	642 807	15
	darunter zum Absatz bestimmt	t	1 646 783	580 666	570 665	15
		1000 EUR	289 227	167 820	191 772	
1920 28 007	- Heizöl, schwer, mit hohem Schwefelgehalt (Schwefelgehalt von mehr als 1 GHT)	t	.	.	.	9
	darunter zum Absatz bestimmt	t	926 407	894 401	975 809	9
		1000 EUR	101 488	115 459	129 977	
1920 29 300	Schmieröle; Schweröle a.n.g. - Schmieröle als Raffinerie-Einsatzmaterial (Schmieröle für den Einsatz in Raffinerien)	t	.	.	170 310	5
	darunter zum Absatz bestimmt	t	164 789	200 057	170 310	5
		1000 EUR	79 642	117 932	100 959	
	- Schmieröle (Flüssigdestillate, mit einem Mineralölgehalt von 70 GHT oder mehr, aus Rohöl, einschl. Motorenölen, technischen Ölen und Schmierfetten)					
1920 29 502	- - Motoren-, Kompressoren- und Turbinenöle	t	111 507	120 936	133 478	13
		1000 EUR	191 990	199 378	213 454	
1920 29 503	- - Hydrauliköle	t	24 339	28 639	37 322	18
		1000 EUR	31 036	33 319	41 839	
1920 29 504	- - Weißöle; Paraffinum liquidum	t	22 309	23 271	23 833	7
		1000 EUR	20 720	19 854	20 457	
1920 29 505	- - Getriebeöle	t	25 512	33 472	39 437	15
		1000 EUR	50 180	65 117	79 243	
1920 29 506	- - Metallbearbeitungs-, Formen- und Korrosionsschutzöle	t	24 840	32 686	35 694	29
		1000 EUR	54 869	68 389	73 953	
1920 29 509	- - Andere Schmieröle und Öle, z.B. Schmieröle, nichtenergetisch, für den Einsatz in der erdölchemischen Industrie; Elektro-Isolieröle	t	.	.	.	25
	darunter zum Absatz bestimmt	t	109 926	170 990	170 296	25
		1000 EUR	99 944	139 038	147 655	
	Gasförmige Kohlenwasserstoffe (ohne Erdgas)					
	Propan und Butane, verflüssigt					
1920 31 001	- Flüssiggas (LPG) (Gemisch aus leichten Kohlenwasserstoffen, durch erhöhten Druck in flüssigem Zustand erhalten, zur Verwendung als Kraft- oder Brennstoff) (auch Propan, chemisch rein)	t	252 210	217 298	210 816	12
		TJ	11 689	9 979	9 688	12
	darunter zum Absatz bestimmt	t	252 210	217 298	210 816	12
		TJ	11 689	9 979	9 688	12
		1000 EUR	33 567	29 042	35 381	
1920 31 002	- Flüssiggas (LPG) als Raffinerie-Einsatzmaterial (Propan/Butane für den Einsatz in Raffinerien) (auch Methan, chemisch rein) sowie nichtenergetisches Flüssiggas (LPG) (Propan/Butane für den Einsatz in der erdölchemischen Industrie)	t	358 505	328 082	390 298	11
		TJ	26 147	24 077	26 375	11
	darunter zum Absatz bestimmt	t	330 778	299 940	364 289	10
		TJ	15 933	13 770	16 740	10
		1000 EUR	46 243	43 554	58 610	

3 Produktion nach Güterarten - Deutschland

Melde-Nr.	Bezeichnung	Einheit	1. Vj 2009	4. Vj 2009	1. Vj 2010	1. Vj 2010 Anzahl der Unternehmen
1	2	3	4	5	6	7
1920 32 000	Raffineriegas (z.B. Ethylen, Propylen, Butylen, Butadien, verflüssigt u.a. rohe gasförmige Kohlenwasserstoffe, ohne Erdgas)	t	1 403 936	1 603 713	1 628 385	20
		TJ	111 753	201 294	206 492	20
	darunter zum Absatz bestimmt	t	1 026 102	999 818	995 193	19
		TJ	49 177	47 792	47 470	19
		1000 EUR	183 471	205 142	247 076	
1920 41 000	Andere Mineralölerzeugnisse - Vaseline; Paraffin, mikrokristallines Erdölwachs, paraffinische Rückstände ("slack wax"), Ozokerit, Montanwachs, Torfwachs, andere Mineralwachse	t	84 978	108 010	107 508	10
	darunter zum Absatz bestimmt	t	84 978	108 010	107 508	10
		1000 EUR	61 505	82 678	87 963	
1920 42 400	- Petrolkoks (schwarzes festes Erzeugnis, durch Kracken oder Karbonisation von Einsatzmaterial-Rückständen, bestehend aus Kohlenstoff 90 bis 95%)	t	.	.	.	8
	darunter zum Absatz bestimmt	TJ	.	.	.	8
		t	428 301	451 617	410 176	7
		TJ	12 500	13 179	11 968	7
	darunter Lohnarbeit	1000 EUR	38 852	18 170	19 981	
		t	309 572	277 611	246 278	4
		TJ	9 035	8 101	7 187	4
		1000 EUR	5 509	1 736	1 800	
1920 42 500	- Bitumen aus Erdöl (schwarzes oder dunkelbraunes festes oder halbfestes dicht- und haftfähiges thermoplastisches Material)	t	.	.	.	12
	darunter zum Absatz bestimmt	t	283 548	1 033 975	324 007	12
		1000 EUR	22 059	109 943	52 850	
1920 42 700	- Andere Rückstände aus Erdöl oder Öl aus bituminösen Mineralien	t	.	.	.	12
	darunter zum Absatz bestimmt	t	419 143	382 689	473 295	12
		1000 EUR	31 336	42 328	67 064	
1999 99 000	Veredlung von Erzeugnissen dieser Güterabteilung (ohne Wiederaufbereitung von radioaktiven Brennelementen)	1000 EUR	.	.	.	2

Melde-Nr.	Bezeichnung	Einheit		1. Vj 2009	4. Vj 2009	1. Vj 2010	1. Vj 2010 Anzahl der Unternehmen
1	2	3		4	5	6	7
	Chemische Erzeugnisse						
	Industriegase						
	Edelgase, Wasserstoff, Stickstoff, Sauerstoff						
2011 11 200	- Argon	1000 m³	*	46 553	51 513	52 879	10
	darunter zum Absatz bestimmt	1000 m³		46 553	51 513	52 879	10
		1000 EUR		18 974	21 828	24 073	
2011 11 300	- Edelgase (ohne Argon)	1000 m³	*	.	.	.	1
	darunter zum Absatz bestimmt	1000 m³		.	.	.	1
		1000 EUR		.	.	.	
2011 11 500	- Wasserstoff	1000 m³	*	913 871	1 150 479	1 277 233	21
	darunter zum Absatz bestimmt	1000 m³		413 231	540 791	515 723	19
		1000 EUR		48 775	72 625	62 703	
2011 11 600	- Stickstoff	1000 m³	*	1 233 630	1 363 829	1 419 261	11
	darunter zum Absatz bestimmt	1000 m³		.	.	.	10
		1000 EUR		48 399	59 457	59 397	
2011 11 700	- Sauerstoff	1000 m³	*	1 142 853	1 542 382	1 682 391	9
	darunter zum Absatz bestimmt	1000 m³		.	.	.	9
		1000 EUR		58 650	83 767	85 823	
	Gasförmige anorganische Sauerstoffverbindungen der Nichtmetalle (ohne Schwefeldioxid)						
2011 12 300	- Kohlenstoffdioxid	t	*	.	.	.	5
	darunter zum Absatz bestimmt	t		66 336	129 794	103 893	5
		1000 EUR		14 358	19 150	10 228	
2011 12 500	- Schwefeltrioxid, Diarsentrioxid	t	*	.	.	.	2
	darunter zum Absatz bestimmt	t		.	.	.	2
		1000 EUR		.	.	.	
2011 12 700	- Stickstoffoxide	t	*	.	.	.	1
	darunter zum Absatz bestimmt	t		.	.	.	1
		1000 EUR		.	.	.	
2011 12 900	- Andere anorganische Sauerstoffverbindungen der Nichtmetalle	t	*	131 110	153 996	184 309	4
	darunter zum Absatz bestimmt	t		.	.	.	4
		1000 EUR		9 191	15 074	18 173	
2011 13 000	- Flüssige Luft (einschl. von Edelgasen befreiter flüssiger Luft); Pressluft	t	*	491 955	577 089	578 447	6
	darunter zum Absatz bestimmt	t		.	.	.	5
		1000 EUR		2 276	2 608	3 140	
	Farbstoffe und Pigmente						
	Zinkoxid; Zinkperoxid; Titanoxide						
2012 11 300	- Zinkoxid; Zinkperoxid	t	*	14 122	16 540	16 166	7
	darunter zum Absatz bestimmt	t		.	.	.	7
		1000 EUR		13 769	19 437	22 411	
2012 11 500	- Titanoxide	t-TiO2	*	60 128	102 498	101 336	4
	darunter zum Absatz bestimmt	t-TiO2		60 128	102 498	101 336	4
		1000 EUR		110 399	171 778	170 113	
2012 12 000	Chromoxide und -hydroxide; Manganoxide; Bleioxide; Mennige und Orangemennige; Kupferoxide und -hydroxide	t	*	16 218	14 837	18 728	8
	darunter zum Absatz bestimmt	t		.	.	.	8
		1000 EUR		21 372	20 330	26 161	
	Ausgewählte anorganische Basen; ausgewählte Metalloxide (einschl. Erdpigmenten, Metallhydroxiden und -peroxiden, a.n.g.) (ohne Kupferoxide und -hydroxide)						
2012 19 100	- Eisenoxide und -hydroxide; Erdpigmente (Geschönte Farberden) mit einem Gehalt an gebundenem Eisen von 70 GHT oder mehr, berechnet als Fe2O3	t	*	.	.	.	9
	darunter zum Absatz bestimmt	t		45 365	46 594	56 543	9
		1000 EUR		49 543	50 229	60 445	
2012 19 300	- Cobaltoxide und -hydroxide; handelsübliche Cobaltoxide	t	*	19	65	59	3
	darunter zum Absatz bestimmt	t		19	65	59	3
		1000 EUR		.	841	.	
2012 19 500	- Lithiumoxid und -hydroxid; Vanadiumoxide und -hydroxide; Nickeloxide und -hydroxide, Germaniumoxide und Zirconiumdioxide	t	*	.	.	.	3
	darunter zum Absatz bestimmt	t		.	.	.	3
		1000 EUR		.	.	.	
2012 19 730	- Molybdänoxide und -hydroxide, Antimonoxide	t	*	243	422	1 072	4
	darunter zum Absatz bestimmt	t		.	.	.	4
		1000 EUR		610	1 767	2 544	
2012 19 750	- Antimonoxide	t	*	.	.	.	2
	darunter zum Absatz bestimmt	t		.	.	.	2
		1000 EUR		.	.	.	

3 Produktion nach Güterarten - Deutschland

Melde-Nr.	Bezeichnung	Einheit	1. Vj 2009	4. Vj 2009	1. Vj 2010	1. Vj 2010 Anzahl der Unternehmen
1	2	3	4	5	6	7
2012 19 900	- Andere anorganische Basen, weder in den Unterkategorien 2012 11 bis 2012 19 noch in der Unterkategorie 2013 25 genannt, u.a. Metalloxide darunter zum Absatz bestimmt	t t 1000 EUR	* 12 335 20 285	12 568 20 738	17 892 27 920	16 15
	Farben und Farbstoffe; Gerbstoffe; Tannine und ihre Derivate Synthetische organische Farbmittel, auch chemisch einheitlich; Farbstoffe sowie Zubereitungen auf deren Grundlage; synthetische organische Erzeugnisse als fluoreszierende Aufheller; Farblacke und Zubereitungen auf deren Grundlage					
2012 21 100	- Dispersionsfarbstoffe und Zubereitungen darunter zum Absatz bestimmt	t t 1000 EUR	* 612 373 6 230	418 357 4 090	599 465 5 594	6 6
2012 21 200	- Säurefarbstoffe, auch metallisiert und Beizenfarbstoffe sowie Zubereitungen darunter zum Absatz bestimmt	t t 1000 EUR	* 1 851 1 617 11 289	1 107 810 5 239	1 259 1 054 6 736	18 18
2012 21 300	- Basische Farbstoffe und Zubereitungen darunter zum Absatz bestimmt	t t 1000 EUR	* 1 006 827 3 496	1 616 1 356 4 861	1 750 1 411 4 596	9 9
2012 21 400	- Direktfarbstoffe und Zubereitungen darunter zum Absatz bestimmt	t t 1000 EUR	* 3 738 3 223 9 385	3 637 3 183 9 063	4 830 4 273 12 786	14 13
2012 21 500	- Küpenfarbstoffe, Reaktivfarbstoffe, organische Pigmente sowie andere synthetische organische Farbmittel und deren Zubereitungen darunter zum Absatz bestimmt	t t 1000 EUR	* 18 095 16 045 142 198	18 942 16 106 166 162	19 836 16 471 182 408	24 24
2012 21 600	- Synthetische organische Erzeugnisse als fluoreszierende Aufheller darunter zum Absatz bestimmt	t t 1000 EUR	* 20 801	7 7
2012 21 700	- Farblacke; Zubereitungen auf der Grundlage von Farblacken darunter zum Absatz bestimmt	t t 1000 EUR	* 420 420 4 034	593 593 5 515	637 637 5 766	4 4
	Pflanzliche Gerbstoffauszüge; Tannine und ihre Derivate; Farbmittel pflanzlichen oder tierischen Ursprungs (ohne Tierisches Schwarz), auch chemisch einheitlich und Zubereitungen auf deren Grundlage					
2012 22 500	- Pflanzliche Gerbstoffauszüge, Tannine und ihre Salze, Ether, Ester und andere Derivate darunter zum Absatz bestimmt	t t 1000 EUR	*	- - -	- -
2012 22 700	- Farbmittel pflanzlichen oder tierischen Ursprungs und Zubereitungen auf der Grundlage dieser Farbstoffe (auch natürliche Lebensmittelfarben; ohne tierisches Schwarz) darunter zum Absatz bestimmt	t t 1000 EUR	* 656 656 9 802	. . .	779 779 12 969	6 6
	Synthetische organische Gerbstoffe; anorganische Gerbstoffe, Gerbstoffzubereitungen, auch natürliche Gerbstoffe enthaltend; Enzymzubereitungen zum Vorgerben					
2012 23 300	- Synthetische organische Gerbstoffe darunter zum Absatz bestimmt	t t 1000 EUR	* 5 170 3 490	7 731 5 713	7 808 5 105	5 5
2012 23 500	- Anorganische Gerbstoffe, Gerbstoffzubereitungen, auch natürliche Gerbstoffe enthaltend; Enzymzubereitungen zum Vorgerben darunter zum Absatz bestimmt	t t 1000 EUR	* 8 983 6 835	20 877 11 687	21 505 13 242	4 4
	Andere Farbmittel, Pigmente und deren Zubereitungen; anorganische Erzeugnisse als Luminophore, auch chemisch einheitlich					
2012 24 150	- Pigmente und Zubereitungen auf der Grundlage von Titandioxid - mit einem Gehalt an Titandioxid von 80 GHT oder mehr darunter zum Absatz bestimmt	t-TiO2 t-TiO2 1000 EUR	* 1 127 . 6 070	2 640 . 12 975	3 106 . 15 474	9 8
2012 24 190	- mit einem Gehalt an Titandioxid von weniger als 80 GHT darunter zum Absatz bestimmt	t-TiO2 t-TiO2 1000 EUR	* 3 861 . 33 433	6 257 . 54 640	6 475 . 63 210	18 18

3 Produktion nach Güterarten - Deutschland

Melde-Nr.	Bezeichnung	Einheit	1. Vj 2009	4. Vj 2009	1. Vj 2010	1. Vj 2010 Anzahl der Unternehmen
1	2	3	4	5	6	7
2012 24 400	- Pigmente und Zubereitungen auf der Grundlage von Chrom- und Cadmiumverbindungen darunter zum Absatz bestimmt	t t 1000 EUR	* . 2 340	528 . 2 897	613 . 3 131	8 8
2012 24 701	- - Ultramarin, Lithopone und andere Pigmente und Zubereitungen, Magnetit; anorganische Erzeugnisse als Luminophore - - Masterbatches, schwarz oder weiß (ohne solche auf der Grundlage von Titandioxid, Chrom- oder Cadmiumverbindungen) darunter zum Absatz bestimmt	t t 1000 EUR	* . 6 372	1 656 . 8 513	2 648 . 9 039	9 9
2012 24 702	- - Masterbatches, bunt (ohne solche auf der Grundlage von Titandioxid, Chrom oder Cadmiumverbindungen) darunter zum Absatz bestimmt	t t 1000 EUR	* . 37 405	. 15 746 38 911	. 19 563 49 351	15 14
2012 24 705	- - Masterbatches, a.n.g. (ohne solche auf der Grundlage von titandioxid, Chrom oder Cadmiumverbindungen) darunter zum Absatz bestimmt	t t 1000 EUR	* . 10 226 10 226 28 304	10 582 . 29 054	14 296 14 296 39 435	7 7
2012 24 709	- - Ultramarin, Lithopone u.a. Pigmente und Zubereitungen, Magnetit; anorganische Erzeugnisse als Luminophore, a.n.g. (ohne Masterbatches) darunter zum Absatz bestimmt	t t 1000 EUR	* . 12 416	. 16 468 15 205 23 055	21 067 16 558 29 512	15 14
2013 11 000	Sonstige anorganische Grundstoffe und Chemikalien (einschl. Spalt- und Brutstoffen) An U 235 angereichertes Uran und seine Verbindungen; Plutonium und seine Verbindungen; Legierungen, Dispersionen usw., die an U 235 angereichertes Uran, Plutonium oder deren Verbindungen enthalten (EURATOM) darunter zum Absatz bestimmt	kg kg 1000 EUR	*	2 2
2013 12 000	An U 235 abgereichertes Uran und seine Verbindungen; Thorium und seine Verbindungen; Legierungen, Dispersionen usw., die an U 235 abgereichertes Uran oder seine Verbindungen enthalten (EURATOM) darunter zum Absatz bestimmt	kg kg 1000 EUR	* . .	- - -	- - -	- -
2013 13 000	Andere radioaktive Elemente, Isotope und Verbindungen; Legierungen, Dispersionen usw., keramische Erzeugnisse und Gemische, die diese Elemente, Isotope oder Verbindungen enthalten darunter zum Absatz bestimmt	GBq GBq 1000 EUR	*	2 2
2013 14 000	Nicht bestrahlte Brennstoffelemente (EURATOM) darunter zum Absatz bestimmt	kg kg 1000 EUR	*	1 1
2013 21 110	Halogene; Schwefel; Kohlenstoff; andere nicht gasförmige Nichtmetalle - Halogene - - Chlor darunter zum Absatz bestimmt	t t t 1000 EUR	* . . 791 174 507 660 90 424	. . . 896 685 552 971 100 329	. . . 972 761 594 809 100 213	8 7
2013 21 160	- - Jod, Fluor, Brom darunter zum Absatz bestimmt	t t 1000 EUR	*	1 1
2013 21 200	- Sublimierter oder gefällter Schwefel; kolloider Schwefel darunter zum Absatz bestimmt	t t 1000 EUR	* . 425 790 14 772	376 014 10 391	361 839 7 557	13 12
2013 21 300	- Ruß darunter zum Absatz bestimmt	t t 1000 EUR	* . 92 095 58 135	157 302 88 721	125 425 93 144	9 9
2013 21 400	- Bor; Tellur darunter zum Absatz bestimmt	t t 1000 EUR	*	2 2
2013 21 500	- Silicium darunter zum Absatz bestimmt	t t 1000 EUR	* . 11 158	5 5

3 Produktion nach Güterarten - Deutschland

Melde-Nr.	Bezeichnung	Einheit	1. Vj 2009	4. Vj 2009	1. Vj 2010	1. Vj 2010 Anzahl der Unternehmen
1	2	3	4	5	6	7
2013 21 800	- Phosphor, Arsen, Selen darunter zum Absatz bestimmt	t t 1000 EUR	* 394 394 7 555	268 268 8 254	316 316 12 915	4 4
	Halogen- oder Schwefelverbindungen der Nichtmetalle					
	- Halogenide und Halogenoxide der Nichtmetalle					
2013 22 350	- - Chloride und Chloridoxide des Phosphors darunter zum Absatz bestimmt	t t 1000 EUR	* 31 146 18 426	29 082 11 069	34 758 11 948	6 6
2013 22 370	- - Halogenide und Halogenoxide der Nichtmetalle (ohne Chloride und Chloridoxide des Phosphors) darunter zum Absatz bestimmt	t t 1000 EUR	* 97 573 16 114 22 741	143 649 21 598 27 057	154 156 21 162 27 504	6 5
2013 22 600	- Sulfide der Nichtmetalle (einschl. Kohlenstoffdisulfid); handelsübl. Phosphortrisulfid darunter zum Absatz bestimmt	t t 1000 EUR	* 15 540 15 540 7 248	23 835 23 835 8 487	. . .	3 3
2013 23 000	Alkalimetalle, Erdalkalimetalle; Seltenerdmetalle; Scandium und Yttrium, auch untereinander gemischt oder miteinander legiert; Quecksilber darunter zum Absatz bestimmt	t t 1000 EUR	*	2 2
	Chlorwasserstoff; Oleum, Diphosphor-pentaoxid; andere anorganische Säuren, Silicium- und Schwefeldioxid					
	- Chlorwasserstoff (Salzsäure), Chloroschwefelsäure					
2013 24 130	- - Chlorwasserstoff (Salzsäure) darunter zum Absatz bestimmt	t-HCl t-HCl 1000 EUR	* 419 286 249 439 17 627	514 760 323 942 20 375	553 194 353 006 20 620	27 25
2013 24 150	- - Chloroschwefelsäure darunter zum Absatz bestimmt	t t 1000 EUR	*	1 1
	- Schwefelsäure, Oleum					
2013 24 330	- - Schwefelsäure darunter zum Absatz bestimmt	t-SO2 t-SO2 1000 EUR	* 764 506 409 170 23 899	906 906 411 929 14 689	953 727 393 345 13 257	24 21
2013 24 350	- - Oleum darunter zum Absatz bestimmt	t-SO2 t-SO2 1000 EUR	* 155 744 23 735 3 439	191 713 32 563 2 639	211 218 32 457 2 855	8 7
	- Diphosphor-pentaoxid, Phosphorsäure und Polyphosphorsäuren					
2013 24 530	- - Diphosphor-pentaoxid darunter zum Absatz bestimmt	t-P2O5 t-P2O5 1000 EUR	*	1 1
2013 24 550	- - Phosphorsäure und Polyphosphorsäuren darunter zum Absatz bestimmt	t-P2O5 t-P2O5 1000 EUR	* 5 125 5 125 6 926	5 633 . 8 585	5 559 5 559 6 481	10 10
2013 24 600	- Boroxide; Borsäuren; andere anorganische Säuren (ohne Fluorwasserstoff) darunter zum Absatz bestimmt	t t 1000 EUR	* 30 217 15 961 12 954	31 340 16 272 9 932	37 870 21 963 13 461	8 7
	- Fluorwasserstoff, Siliciumdioxid, Schwefeldioxid					
2013 24 730	- - Fluorwasserstoff (Flusssäure) darunter zum Absatz bestimmt	t-HF t-HF 1000 EUR	* 43 086 . 13 912	47 649 . 15 999	48 110 . 17 700	8 8
2013 24 750	- - Siliciumdioxid darunter zum Absatz bestimmt	t-SiO2 t-SiO2 1000 EUR	* 38 800 35 964 66 091	54 394 50 628 85 302	57 367 53 039 91 762	12 11
2013 24 770	- - Schwefeldioxid darunter zum Absatz bestimmt	t-SO2 t-SO2 1000 EUR	*	2 2
	Hydroxide und Peroxide des Natriums, Kaliums oder Magnesiums; Oxide, Hydroxide und Peroxide des Strontiums oder Bariums; Aluminiumhydroxid; Hydrazin und Hydroxylamin und ihre anorganischen Salze					
	- Natriumhydroxid					
2013 25 250	- - fest (Ätznatron) darunter zum Absatz bestimmt	t-NaOH t-NaOH 1000 EUR	*	4 4
2013 25 270	- - in wässriger Lösung (Natronlauge) darunter zum Absatz bestimmt	t-NaOH t-NaOH 1000 EUR	* 782 650 566 560 149 448	879 592 652 478 98 728	899 602 667 165 101 418	18 18
	- Kaliumhydroxid					
2013 25 350	- - fest (Ätzkali) darunter zum Absatz bestimmt	t-KOH t-KOH 1000 EUR	*	4 3

3 Produktion nach Güterarten - Deutschland

Melde-Nr.	Bezeichnung	Einheit	1. Vj 2009	4. Vj 2009	1. Vj 2010	1. Vj 2010 Anzahl der Unternehmen	
1	2	3	4	5	6	7	
2013 25 370	- - in wässriger Lösung (Kalilauge) darunter zum Absatz bestimmt	t-KOH t-KOH 1000 EUR	*	.	.	.	5 5
2013 25 500	- Peroxide des Natriums oder des Kaliums darunter zum Absatz bestimmt	t t 1000 EUR	*	.	.	.	1 1
2013 25 600	- Magnesiumhydroxid und -peroxid; Oxide, Hydroxide und Peroxide des Strontiums oder des Bariums darunter zum Absatz bestimmt	t t 1000 EUR	*	1 163 1 163 1 945	2 183 2 183 3 180	.	7 7
2013 25 700	- Aluminiumhydroxid darunter zum Absatz bestimmt	t-AL2O3 t-AL2O3 1000 EUR	*	260 007 .	290 865 .	362 448 .	9 9
2013 25 800	- Hydrazin und Hydroxylamin und ihre anorganischen Salze darunter zum Absatz bestimmt	t t 1000 EUR	*	41 803 .	58 592 .	62 695 7 451	6 6
2013 31 100	Fluoride, Fluorosilicate, -aluminat und andere komplexe Fluorosilicate; Chloride (ohne Ammoniumchlorid), Chloridoxide, Chloridhydroxide; Bromide, Bromidoxide; Jodite, Jodidoxide - Fluoride; Fluorosilicate, Fluoroaluminat und andere komplexe Fluorosilicate darunter zum Absatz bestimmt	t-F t-F 1000 EUR	*	3 796 3 796 10 832	5 692 5 692 26 507	6 530 6 530 27 561	7 7
2013 31 300	- Chloride (ohne Ammoniumchlorid) darunter zum Absatz bestimmt	t t 1000 EUR	*	183 490 165 453 27 450	140 490 116 335 24 850	211 163 190 998 32 902	20 18
2013 31 500	- Chloridoxide und Chloridhydroxide darunter zum Absatz bestimmt	t t 1000 EUR	*	.	.	.	2 2
2013 31 700	- Bromide und Bromidoxide, Jodide und Jodidoxide darunter zum Absatz bestimmt	t t 1000 EUR	*	.	.	985 985 4 137	5 5
2013 32 300	Hypochlorite, Chlorite, Hypobromite, Chlorate, Perchlorate, Bromate und Perbromate, Jodate und Perjodate - Hypochlorite; handelsübliches Calciumhypochlorit; Chlorite; Hypobromite darunter zum Absatz bestimmt	t-Cl t-Cl 1000 EUR	*	4 888 .	8 243 .	6 770 .	5 4
2013 32 500	- Chlorate und Perchlorate; Bromate und Perbromate; Jodate und Perjodate darunter zum Absatz bestimmt	t t 1000 EUR	*	.	.	.	3 3
2013 41 100	Sulfide; Polysulfide; Dithionite und Sulfoxylate; Sulfite; Thiosulfate; Sulfate; Alaune; Persulfate Sulfide; Polysulfide; Dithionite und Sulfoxylate darunter zum Absatz bestimmt	t t 1000 EUR	*	24 748 .	35 883 .	34 067 .	11 11
2013 41 330	- - Sulfite; Thiosulfate darunter zum Absatz bestimmt	t-Na2S2O5 t-Na2S2O5 1000 EUR	*	52 034 .	71 243 .	63 452 .	4 4
2013 41 350	- - Thiosulfate darunter zum Absatz bestimmt	t t 1000 EUR	*	.	.	.	4 4
2013 41 510	- Sulfate - - Aluminiumsulfat, berechnet auf 17 - 18 % AL2O3 und Bariumsulfat darunter zum Absatz bestimmt	t-AL2O3 t-AL2O3 1000 EUR	*	26 687 .	38 280 .	41 196 .	6 5
2013 41 570	- - Andere Sulfate darunter zum Absatz bestimmt	t t 1000 EUR	*	140 997 85 000 13 919	140 428 86 950 16 009	163 212 91 122 18 336	18 16
2013 41 730	- Alaune; Peroxosulfate (Persulfate) - - Alaune darunter zum Absatz bestimmt	t t 1000 EUR	*	.	.	.	3 3
2013 41 750	- - Peroxosulfate (Persulfate) darunter zum Absatz bestimmt	t t 1000 EUR	*	10 394 .	13 838 .	14 941 .	6 5

3 Produktion nach Güterarten - Deutschland

Melde-Nr.	Bezeichnung	Einheit	1. Vj 2009	4. Vj 2009	1. Vj 2010	1. Vj 2010 Anzahl der Unternehmen	
1	2	3	4	5	6	7	
2013 42 100	Nitrate (ohne Kalium-, Natrium- und Ammoniumnitrat); Phosphinate (Hyphosphite), Phosphonate (Phosphite), Phosphate und Polyphosphate - Nitrate (ohne Kalium-, Natrium- und Ammoniumnitrat) darunter zum Absatz bestimmt	t-N t-N 1000 EUR	* . 3 288	2 335 . 2 725	2 301 . 2 725	2 830 . 3 951	7 7
2013 42 200	- Phosphinate (Hypophosphite), Phosphonate (Phosphite) darunter zum Absatz bestimmt	t t 1000 EUR	* . 385	100 100 385	71 71 734	82 82 907	5 5
2013 42 300	- Mononatriumdihydrogenphosphat und Dinatriumhydrogenphosphat darunter zum Absatz bestimmt	t-P2O5 t-P2O5 1000 EUR	* . 3 909	. . 3 909	. . 3 335	1 107 1 107 3 369	4 4
2013 42 400	- Calciumhydrogenorthophosphat (Dicalciumphosphat) darunter zum Absatz bestimmt	t-P2O5 t-P2O5 1000 EUR	*	2 2
2013 42 700	- Natriumphosphat (Natriumtripolyphosphat) darunter zum Absatz bestimmt	t-P2O5 t-P2O5 1000 EUR	*	5 5
2013 42 800	- Trinatrium-, Triammonium-, Kalium- und Calciumphosphate (ohne Calciumhydrogenorthophosphat), Polyphosphate (ohne Natriumphosphat) u.a. Phosphate darunter zum Absatz bestimmt	t t 1000 EUR	* . 30 340	22 677 . 30 340	23 021 . 40 871	26 454 . 39 435	11 10
2013 43 100	Carbonate; Peroxocarbonate (Percarbonate) - Dinatriumcarbonat (Soda) darunter zum Absatz bestimmt	t-Na2CO3 t-Na2CO3 1000 EUR	* . 66 840	610 776 . 66 840	568 528 312 750 58 997	596 444 318 370 54 932	10 8
2013 43 200	- Natriumhydrogencarbonat (Natriumbicarbonat) darunter zum Absatz bestimmt	t t 1000 EUR	*	6 5
2013 43 400	- Calciumcarbonat darunter zum Absatz bestimmt	t t 1000 EUR	* . 49 266	49 266 49 266 14 708	54 898 54 898 15 757	59 714 59 714 18 941	8 8
2013 43 900	- Andere Carbonate (z.B. Kalium-, Barium-, Lithium-, Strontium-, Ammoniumcarbonate; Blei-, Magnesium-, Kupfer-, Peroxocarbonate (Percarbonate)) darunter zum Absatz bestimmt	t t 1000 EUR	* . 61 961	61 961 . 46 246	74 818 . 48 146	73 520 . 49 289	11 11
2013 51 100	Salze der Säuren der Metalloide oder Metallperoxide; Edelmetalle in kolloidem Zustand; anorganische oder organische Verbindungen der Edelmetalle, auch chemisch nicht einheitlich; Edelmetallamalgame - Manganite, Manganate und Permanganate; Molybdate; Wolframate	t 1000 EUR	* 500	500 6 755	4
2013 51 250	- Chromate und Dichromate, Peroxochromate darunter zum Absatz bestimmt	t t 1000 EUR	*	3 3
2013 51 753	- Aluminate darunter zum Absatz bestimmt	t t 1000 EUR	* 13 935 2 418	13 935 2 418	. . 2 118	. . 2 607	7 7
2013 51 755	- Andere Salze der Säuren der Metalloide oder Metallperoxide	t 1000 EUR	. 11 453	5 341 11 453	7 608 14 725	8 896 19 447	9
2013 51 830	- Edelmetalle in kolloidem Zustand; anorganische oder organische Verbindungen der Edelmetalle, auch chemisch nicht einheitlich; Edelmetallamalgame - - Silbernitrat	t 1000 EUR	11 455	3
2013 51 850	- - Edelmetalle in kolloidem Zustand; andere anorganische oder organische Verbindungen der Edelmetalle, auch chemisch nicht einheitlich; Edelmetallamalgame (ohne Silbernitrat)	t 1000 EUR	. 24 865	226 24 865	291 48 540	263 53 299	9
2013 52 500	Destilliertes Wasser, Leitfähigkeitswasser; andere anorganische Verbindungen, Amalgame von anderen Metallen als Edelmetallen - Destilliertes Wasser, Leitfähigkeitswasser oder Wasser von gleicher Reinheit	t 1000 EUR	. 21 306 5 887	21 306 5 887	40 433 6 598	26 744 5 156	10

3 Produktion nach Güterarten - Deutschland

Melde-Nr.	Bezeichnung	Einheit	1. Vj 2009	4. Vj 2009	1. Vj 2010	1. Vj 2010 Anzahl der Unternehmen	
1	2	3	4	5	6	7	
2013 52 700	- Anorganische oder organische Verbindungen von Quecksilber, ausgenommen Amalgame	t 1000 EUR	-	.	.	1	
2013 52 900	- Andere anorganische Verbindungen; Amalgame von anderen Metallen als Edelmetallen	t 1000 EUR	.	.	.	3	
2013 61 000	Isotope (ohne radioaktive Isotope), anorganische oder organische Verbindungen dieser Isotope, auch chemisch nicht einheitlich (einschl. schweres Wasser)	t 1000 EUR	-	-	-	-	
	Cyanide, Cyanidoxide und komplexe Cyanide; Fulminate, Cyanate und thiocyanate; Silicate (ohne Fluorosilicate); Borate Peroxoborate; andere Salze der anorganischen Säuren, Peroxosäuren (ohne Azide)						
2013 62 200	- Cyanide, Cyanidoxide und komplexe Cyanide darunter zum Absatz bestimmt	t 1000 EUR	*	.	.	6 5	
2013 62 300	- Borate und Peroxoborate (Perborate) darunter zum Absatz bestimmt	t-B2O3 1000 EUR	*	.	.	3 3	
2013 62 400	- Silicate (einschl. handelsüblicher Silicate der Alkalimetalle) darunter zum Absatz bestimmt	t-SiO2 1000 EUR	*	156 068 33 333	204 668 35 839	213 058 39 058	9 9
2013 62 700	- Doppelsilicate oder komplexe Silicate darunter zum Absatz bestimmt	t 1000 EUR	*	.	.	5 5	
2013 62 803	- Fulminate, Cyanate und thiocyanate darunter zum Absatz bestimmt	t 1000 EUR	*	6 246	5 388	9 254	4 4
2013 62 805	- Andere Salze der anorganischen Säuren oder Peroxosäuren (ohne Azide) darunter zum Absatz bestimmt	t 1000 EUR	*	69 69 577	99 99 1 178	. . 512	3 3
2013 63 000	Wasserstoffperoxid, auch mit Harnstoff verfestigt darunter zum Absatz bestimmt	t-H2O2 1000 EUR	*	52 474 34 776 15 450	53 437 35 104 14 976	51 131 34 519 13 820	7 6
	Phosphide, Carbide, Hydride, Nitride, Azide, Silicide und Boride auch chemisch nicht einheitlich						
2013 64 500	- Carbide, auch chemisch nicht einheitlich darunter zum Absatz bestimmt	t 1000 EUR	*	50 386 50 386 44 996	39 423 39 423 39 926	45 268 . 35 977	5 5
2013 64 800	- Phosphide, auch chemisch nicht einheitlich (ohne Ferrophosphor); Hydride, Nitride, Azide, Silicide und Boride, auch chemisch nicht einheitlich, ausgenommen Verbindungen, die zugleich Carbide der Position 20.13.64.50 sind	t 1000 EUR		381 7 483	349 6 396	343 7 836	5
2013 65 000	Anorganische oder organische Verbindungen der Seltenerdmetalle, des Yttriums oder des Scandiums oder der Mischungen dieser Metalle	t 1000 EUR		.	.	.	3
2013 66 000	Raffinierter Schwefel (ohne sublimierten, gefällten und kolloiden Schwefel)	t 1000 EUR		.	1 152	1 612	2
2013 67 000	Schwefelkiesabbrände	t 1000 EUR		-	-	-	-
2013 68 000	Piezoelektrischer Quarz, auch bearbeitet oder einheitlich zusammengestellt; andere synthetische oder rekonstituierte Steine, roh oder nur gesägt oder grob geformt, jedoch weder aufgereiht noch montiert oder gefasst	g 1000 EUR		.	.	.	2
	Sonstige organische Grundstoffe und Chemikalien						
2014 11 200	- Acyclische Kohlenwasserstoffe, gesättigt darunter zum Absatz bestimmt	t 1000 EUR	*	.	.	.	7 6

3 Produktion nach Güterarten - Deutschland

Melde-Nr.	Bezeichnung	Einheit	1. Vj 2009	4. Vj 2009	1. Vj 2010	1. Vj 2010 Anzahl der Unternehmen
1	2	3	4	5	6	7
2014 11 300	- Ethylen (mit einem Reinheitsgrad von mehr als 95 %)	t	1 094 748	1 144 824	1 288 223	7
	darunter zum Absatz bestimmt	t	631 412	688 570	790 230	7
		1000 EUR	169 245	237 972	295 389	
2014 11 400	- Propen (Propylen) (mit einem Reinheitsgrad von mehr als 90 %)	t	833 500	900 732	933 682	11
	darunter zum Absatz bestimmt	t	622 829	657 808	672 348	10
		1000 EUR	154 905	203 660	265 055	
2014 11 500	- Buten (Butylen) und seine Isomere (mit einem Reinheitsgrad von mehr als 90 %)	t	222 764	275 409	318 261	7
	darunter zum Absatz bestimmt	t	122 909	157 949	185 615	6
		1000 EUR	44 749	79 392	101 766	
2014 11 650	- Buta-1,3-dien und Isopren	t	203 489	264 377	315 771	7
	- - Buta-1,3-dien (mit einem Reinheitsgrad von mehr als 95 %)	t	.	.	.	7
	darunter zum Absatz bestimmt	t	61 352	107 801	141 827	
		1000 EUR				
2014 11 670	- - Isopren (mit einem Reinheitsgrad von mehr als 95 %)	t	-	-	-	-
	darunter zum Absatz bestimmt	t	-	-	-	-
		1000 EUR				
2014 11 900	- Andere ungesättigte acyclische Kohlenwasserstoffe	t	32 759	36 934	43 634	10
	darunter zum Absatz bestimmt	t	.	.	.	9
		1000 EUR	17 197	15 339	15 973	
	Cyclische Kohlenwasserstoffe					
	- Alicyclische Kohlenwasserstoffe					
2014 12 130	- - Cyclohexan	t	.	.	.	3
	darunter zum Absatz bestimmt	t	.	.	.	3
		1000 EUR	.	.	.	
2014 12 150	- - Andere alicyclische Kohlenwasserstoffe	t	6 226	14 100	15 777	6
	darunter zum Absatz bestimmt	t	.	.	.	6
		1000 EUR	32 057	49 351	48 770	
2014 12 230	- Benzol, Toluol, mit einem Reinheitsgrad von 95 % oder mehr	t	380 354	447 394	482 149	10
	- - Benzol	t	.	.	.	9
	darunter zum Absatz bestimmt	t	72 515	143 608	219 909	
		1000 EUR				
2014 12 250	- - Toluol	t	187 623	151 836	164 077	9
	darunter zum Absatz bestimmt	t	.	.	.	9
		1000 EUR	36 614	49 938	62 915	
2014 12 430	- Xylole, mit einem Reinheitsgrad von 95 % oder mehr	t	41 828	43 524	44 979	3
	- - o-Xylol	t	.	.	44 979	3
	darunter zum Absatz bestimmt	t	.	.	.	
		1000 EUR				
2014 12 450	- - p-Xylol	t	90 385	90 815	95 468	4
	darunter zum Absatz bestimmt	t	.	.	.	4
		1000 EUR	.	.	.	
2014 12 470	- - m-Xylol und Xylol-Isomerenmischungen	t	.	.	.	4
	darunter zum Absatz bestimmt	t	.	.	.	4
		1000 EUR	.	.	.	
2014 12 500	- Styrol	t	177 875	244 550	247 660	3
	darunter zum Absatz bestimmt	t	.	.	.	2
		1000 EUR	.	.	.	
2014 12 600	- Ethylbenzol	t	.	.	.	3
	darunter zum Absatz bestimmt	t	.	.	.	2
		1000 EUR	5 711	.	.	
2014 12 700	- Cumol	t	179 040	216 159	240 863	3
	darunter zum Absatz bestimmt	t	.	.	.	3
		1000 EUR	7 032	8 885	9 556	
2014 12 900	- Andere aromatische Kohlenwasserstoffe	t	95 008	97 296	101 058	15
	darunter zum Absatz bestimmt	t	.	.	.	14
		1000 EUR	23 735	25 243	29 737	
	Chlorderivate der acyclischen Kohlenwasserstoffe					
	- Chlormethan (Methylchlorid) und Chlorethan (Ethylchlorid), Dichlormethan (Methylenchlorid)					
2014 13 130	- - Chlormethan (Methylchlorid) und Chlorethan (Ethylchlorid)	t	34 750	51 819	51 529	5
	darunter zum Absatz bestimmt	t	31 440	45 512	.	5
		1000 EUR	8 540	12 017	12 102	
2014 13 150	- - Dichlormethan (Methylenchlorid)	t	.	.	.	6
	darunter zum Absatz bestimmt	t	.	.	.	6
		1000 EUR	3 951	6 589	6 139	
	- Chloroform (Trichlormethan), Kohlenstofftetrachlorid (Tetrachlorkohlenstoff)					
2014 13 230	- - Chloroform (Trichlormethan),	t	.	.	.	4
	darunter zum Absatz bestimmt	t	.	.	.	4
		1000 EUR	.	.	.	

3 Produktion nach Güterarten - Deutschland

Melde-Nr.	Bezeichnung	Einheit	1. Vj 2009	4. Vj 2009	1. Vj 2010	1. Vj 2010 Anzahl der Unternehmen
1	2	3	4	5	6	7
2014 13 250	- - Kohlenstofftetrachlorid (Tetrachlorkohlenstoff)	t	.	.	.	2
	darunter zum Absatz bestimmt	t	.	.	.	2
		1000 EUR	.	.	.	
	- Andere gesättigte Chlorderivate der acyclischen Kohlenwasserstoffe					
2014 13 530	- - 1,2-Dichlorethan (Ethylendichlorid)	t	629 907	728 772	685 501	7
	darunter zum Absatz bestimmt	t	248 551	235 699	254 857	5
		1000 EUR	42 903	38 798	43 107	
2014 13 570	- - Andere gesättigte Chlorderivate der acyclischen Kohlenwasserstoffe, a.n.g.	t	2 866	3 567	5 575	7
	darunter zum Absatz bestimmt	t	2 866	.	.	7
		1000 EUR	4 753	4 958	6 221	
	- Ungesättigte Chlorderivate der acyclischen Kohlenwasserstoffe					
2014 13 710	- - Vinylchlorid (Chlorethylen)	t	390 382	456 654	425 809	4
	darunter zum Absatz bestimmt	t	.	.	.	4
		1000 EUR	.	.	.	
2014 13 740	- - Trichlorethylen; Tetrachlorethylen (Perchlorethylen)	t	.	.	.	2
	darunter zum Absatz bestimmt	t	.	.	.	2
		1000 EUR	.	.	.	
2014 13 790	- - Andere ungesättigte Chlorderivate der acyclischen Kohlenwasserstoffe	t	.	.	.	2
	darunter zum Absatz bestimmt	t	.	.	.	2
		1000 EUR	.	.	.	
	Sulfo-, Nitro- oder Nitrosoderivate der Kohlenwasserstoffe, auch halogeniert					
2014 14 500	- Nur Sulfogruppen enthaltende Derivate der Kohlenwasserstoffe, ihre Salze und ihre Ethylester	t	.	.	.	9
	darunter zum Absatz bestimmt	t	.	.	.	9
		1000 EUR	3 719	.	5 646	
2014 14 700	- Nur Nitro- oder Nitrosogruppen enthaltende Derivate der Kohlenwasserstoffe	t	208 189	107 202	222 934	3
	darunter zum Absatz bestimmt	t	11 268	19 932	18 904	3
		1000 EUR	7 325	10 642	11 802	
2014 14 900	- Andere Sulfo-, Nitro- oder Nitrosoderivate der Kohlenwasserstoffe, auch halogeniert	t	.	.	.	5
	darunter zum Absatz bestimmt	t	.	.	.	5
		1000 EUR	.	.	.	
	Andere Halogenderivate der Kohlenwasserstoffe (ohne Sulfo-, Nitro- oder Nitrosoderivate)					
2014 19 100	- Fluor-, Brom- oder Jodderivate der acyclischen Kohlenwasserstoffe	t	.	.	.	3
		1000 EUR	.	.	.	
2014 19 300	- Halogenderivate der acyclischen Kohlenwasserstoffe mit zwei oder mehr verschiedenen Halogenen	t	.	.	.	3
		1000 EUR	.	.	.	
2014 19 500	- Halogenderivate der alicyclischen Kohlenwasserstoffe	t	.	-	-	-
		1000 EUR	.	-	-	
2014 19 700	- Halogenderivate der aromatischen Kohlenwasserstoffe	t	.	.	.	9
		1000 EUR	.	58 620	82 334	
2014 21 000	Technische Fettalkohole	t	66 833	80 857	82 678	8
	darunter zum Absatz bestimmt	t	.	.	.	8
		1000 EUR	71 190	71 941	84 793	
2014 22 100	Acyclische einwertige Alkohole					
	- Methanol (Methylalkohol)	t	331 529	426 563	254 575	12
	darunter zum Absatz bestimmt	t	254 190	317 722	130 131	10
		1000 EUR	28 625	50 879	14 075	
2014 22 200	- Propan-1-ol (Propylalkohol) und Propan-2-ol (Isopropylalkohol)	t	.	.	.	10
	darunter zum Absatz bestimmt	t	.	.	.	10
		1000 EUR	.	.	.	
2014 22 300	- Butan-1-ol (n-Butylalkohol)	t	.	.	.	5
	darunter zum Absatz bestimmt	t	.	.	.	5
		1000 EUR	.	.	.	
2014 22 400	- Andere Butanole	t	9 047	10 654	16 093	4
	darunter zum Absatz bestimmt	t	.	.	.	4
		1000 EUR	6 474	7 302	12 498	
	- Octanol und seine Isomere und andere einwertige gesättigte Alkohole					
2014 22 630	- - Octanol (Octylalkohol) und seine Isomere	t	.	.	.	6
	darunter zum Absatz bestimmt	t	.	.	.	5
		1000 EUR	.	.	.	

3 Produktion nach Güterarten - Deutschland

Melde-Nr.	Bezeichnung	Einheit	1. Vj 2009	4. Vj 2009	1. Vj 2010	1. Vj 2010 Anzahl der Unternehmen
1	2	3	4	5	6	7
2014 22 650	- - Andere einwertige gesättigte Alkohole (einschl. Pentanol (Amylalkohol) und seine Isomere; z.B. Lauryl-, Cetyl- und Stearylalkohol)	t	86 295	134 651	159 958	13
	darunter zum Absatz bestimmt	t	.	.	.	12
		1000 EUR	64 869	112 682	149 287	
2014 22 700	- Einwertige ungesättigte Alkohole (z.B. Allylalkohol)	t	.	.	.	5
	darunter zum Absatz bestimmt	t	.	.	.	5
		1000 EUR	.	.	.	
2014 23 100	Zwei- u.a. mehrwertige Alkohole; Halogen-, Sulfo-, Nitro- oder Nitroso-derivate der acyclischen Alkohole	t	.	.	54 196	5
	- Ethylenglykol (Ethandiol)	t	.	.	.	3
	darunter zum Absatz bestimmt	1000 EUR	.	.	.	
2014 23 200	- Propylenglykol (Propan-1,2-diol)	t	93 255	92 075	97 030	4
	darunter zum Absatz bestimmt	t	.	.	.	4
		1000 EUR	23 418	15 556	20 071	
2014 23 330	- - D-Glucitol (Sorbit), chemisch einheitlich	t	18 742	18 085	20 270	3
	darunter zum Absatz bestimmt	t	.	.	.	3
		1000 EUR	24 749	23 510	27 686	
2014 23 390	- - Andere acyclische zwei- und mehrwertige Alkohole (z.B. Hexylenglykol, Trimethylolpropan, Pentaerythrit, Mannit)	t	155 480	234 211	258 061	14
	darunter zum Absatz bestimmt	t	53 696	94 475	104 506	13
		1000 EUR	80 142	129 985	128 585	
2014 23 500	- Halogen-, Sulfo-, Nitro- oder Nitrosoderivate der acyclischen Alkohole	t	1 331	1 902	1 904	9
	darunter zum Absatz bestimmt	t	.	.	1 017	9
		1000 EUR	1 529	1 689	1 596	
2014 23 600	- Glycerin, synthetisches Glycerin (ohne Glycerin, roh; Glycerinwasser und Glycerinunterlaugen)	t	42 612	47 964	56 921	13
	darunter zum Absatz bestimmt	t	42 612	47 964	56 921	13
		1000 EUR	15 897	16 245	19 179	
2014 23 730	- - Alicyclische Alkohole, ihre Halogen-, Sulfo-, Nitro- oder Nitrosoderivate	t	51 618	82 062	74 580	15
	darunter zum Absatz bestimmt	t	3 882	6 365	4 563	14
		1000 EUR	14 696	16 644	18 105	
2014 23 750	- - Aromatische Alkohole, ihre Halogen-, Sulfo-, Nitro- oder Nitrosoderivate	t	.	.	.	4
	darunter zum Absatz bestimmt	t	.	.	.	3
		1000 EUR	.	.	.	
2014 24 100	- Einwertige Phenole	t	196 859	247 301	290 108	16
	darunter zum Absatz bestimmt	t	108 755	162 292	192 599	15
		1000 EUR	71 717	141 154	201 237	
2014 24 330	- - 4,4'-Isopropylidendiphenol (Bisphenol A, Diphenylolpropan) und seine Salze	t	.	.	.	3
	darunter zum Absatz bestimmt	t	.	.	.	3
		1000 EUR	12 143	14 162	.	
2014 24 390	- - Andere mehrwertige Phenole und ihre Salze (z.B. Resorcin, Hydrochinon); Phenolalkohole	t	.	.	.	8
	darunter zum Absatz bestimmt	t	.	.	689	8
		1000 EUR	2 810	2 248	3 588	
2014 24 500	- Halogen-, Sulfo-, Nitro- oder Nitrosoderivate der Phenole oder Phenolalkohole	t	.	.	.	5
	darunter zum Absatz bestimmt	t	.	.	.	5
		1000 EUR	3 519	.	5 142	
2014 31 200	Technische einbasische Fettsäuren, saure Öle aus der Raffination	t	8 142	16 676	14 517	4
	- Stearinsäure	t	.	.	14 517	4
	darunter zum Absatz bestimmt	1000 EUR	6 661	14 867	12 268	
2014 31 300	- Ölsäure	t	689	4 684	.	4
	darunter zum Absatz bestimmt	t	.	.	.	4
		1000 EUR	658	.	.	
2014 31 500	- Tallölfettsäuren	t	-	.	.	2
	darunter zum Absatz bestimmt	t	-	.	.	2
		1000 EUR	-	.	.	

3 Produktion nach Güterarten - Deutschland

Melde-Nr.	Bezeichnung	Einheit	1. Vj 2009	4. Vj 2009	1. Vj 2010	1. Vj 2010 Anzahl der Unternehmen	
1	2	3	4	5	6	7	
	- Andere technische einbasische Fettsäuren						
2014 31 950	- - Destillierte Fettsäuren	t	*	41 353	48 760	57 455	7
	darunter zum Absatz bestimmt	t		41 353	48 760	57 455	7
		1000 EUR		39 837	41 277	48 653	
2014 31 970	- - Andere technische einbasische Fettsäuren, nicht destilliert	t	*	3 381	12 659	13 617	12
	darunter zum Absatz bestimmt	t		.	.	.	11
		1000 EUR		1 279	5 374	5 448	
	Gesättigte acyclische einbasische Carbonsäuren und ihre Anhydride, Halogenide, Peroxide und Peroxysäuren; ihre Halogen-, Sulfo-, Nitro- oder Nitrosoderivate						
	- Ester der Essigsäure						
2014 32 150	- - Ethylacetat	t	*	73	21	37	4
	darunter zum Absatz bestimmt	t		73	21	37	4
		1000 EUR		217	94	199	
2014 32 190	- - Andere Ester der Essigsäure (z.B. n-Butylacetat, Isobutylacetat, 2-Ethoxyethylacetat, Vinylacetat)	t	*	145 856	155 715	169 607	15
	darunter zum Absatz bestimmt	t		.	117 407	127 470	15
		1000 EUR		127 627	93 140	111 949	
2014 32 200	- Mono-, Di- oder Trichlor-essigsäure, Propionsäure, Buttersäuren, Valeriansäuren						
	ihre Salze und Ester	t	*	43 081	45 362	40 004	8
	darunter zum Absatz bestimmt	t		37 133	37 225	31 713	8
		1000 EUR		40 673	37 822	36 150	
2014 32 300	- Palmitinsäure, ihre Salze und Ester	t	*	1 403	1 402	1 949	3
	darunter zum Absatz bestimmt	t		1 403	1 402	1 949	3
		1000 EUR		2 320	1 959	3 096	
2014 32 400	- Stearinsäure, ihre Salze und Ester	t	*	11 092	10 279	12 335	10
	darunter zum Absatz bestimmt	t		11 092	10 279	12 335	10
		1000 EUR		12 757	11 202	12 876	
2014 32 500	- Ameisensäure, ihre Salze und Ester	t	*	.	.	83 411	10
	darunter zum Absatz bestimmt	t		31 609	.	49 445	9
		1000 EUR		26 321	32 858	38 237	
	- Essigsäure und ihre Salze; Essigsäureanhydrid						
2014 32 710	- - Essigsäure	t	*	41 692	.	28 135	11
	darunter zum Absatz bestimmt	t		3 592	.	.	10
		1000 EUR		1 604	1 192	1 935	
2014 32 770	- - Essigsäureanhydrid	t	*	.	.	.	1
	darunter zum Absatz bestimmt	t		.	.	.	1
		1000 EUR		.	.	.	
2014 32 780	- - Andere Salze der Essigsäure (einschl. Cobaltacetate und Natriumacetat)	t	*	1 664	2 596	2 408	10
	darunter zum Absatz bestimmt	t		.	.	.	9
		1000 EUR		3 077	3 995	4 008	
2014 32 800	- Andere gesättigte acyclische einbasische Carbonsäuren, ihre Salze und Ester	t	*	31 720	32 112	38 855	25
	darunter zum Absatz bestimmt	t		24 517	26 058	29 213	25
		1000 EUR		56 307	59 210	68 054	
2014 33 100	- Ungesättigte acyclische sowie alicyclische einbasische Carbonsäuren und ihre Anhydride, Halogenide, Peroxide und Peroxysäuren; ihre HSN-Derivate (z.B. Acrylsäure, Sorbinsäure), a.n.g.	t	*	133 536	171 320	195 349	15
	darunter zum Absatz bestimmt	t		.	.	.	15
		1000 EUR		74 445	81 655	101 964	
2014 33 200	- Ester der Acrylsäure	t	*	.	.	.	5
	darunter zum Absatz bestimmt	t		.	.	.	5
		1000 EUR		.	.	.	
2014 33 300	- Methacrylsäure und ihre Salze	t	*	8 726	15 105	13 620	3
	darunter zum Absatz bestimmt	t		.	.	.	3
		1000 EUR		9 570	18 011	17 625	
2014 33 400	- Ester der Methacrylsäure	t	*	.	.	.	4
	darunter zum Absatz bestimmt	t		.	.	.	3
		1000 EUR		.	.	.	
2014 33 500	- Ölsäure, Linolsäure oder Linolensäure, ihre Salze und Ester	t	*	271	301	418	7
	darunter zum Absatz bestimmt	t		582	.	.	6
		1000 EUR		582	584	815	
	- Benzoesäure, Phenylessigsäure, ihre Salze und Ester; Benzoylperoxid und Benzoylchlorid						
2014 33 630	- - Benzoesäure, ihre Salze und Ester	t	*	2 991	2 832	3 326	10
	darunter zum Absatz bestimmt	t		.	.	.	10
		1000 EUR		4 662	5 077	5 799	

3 Produktion nach Güterarten - Deutschland

Melde-Nr.	Bezeichnung	Einheit	1. Vj 2009	4. Vj 2009	1. Vj 2010	1. Vj 2010 Anzahl der Unternehmen
1	2	3	4	5	6	7
2014 33 650	- - Benzoylperoxid und Benzoylchlorid darunter zum Absatz bestimmt	t t 1000 EUR	* . 3 290	. . 4 792	. . 5 599	5 5
2014 33 670	- - Phenylelessigsäure, ihre Salze und Ester darunter zum Absatz bestimmt	t t 1000 EUR	*	27 27 198	3 3
2014 33 700	- Andere aromatische einbasische Carbonsäuren, ihre Anhydride, Halogenide, Peroxide, Peroxysäuren und ihre Derivate darunter zum Absatz bestimmt	t t 1000 EUR	* 156 2 001	347 . 3 817	548 378 3 188	14 13
2014 33 830	- - Acyclische und alicyclische mehrbasische Carbonsäuren und ihre Anhydride, Halogenide, Peroxide und Peroxysäuren (ohne Adipinsäure sowie Maleinsäureanhydrid); ihre HSNN-Derivate darunter zum Absatz bestimmt	t t 1000 EUR	* 14 228 12 440 22 499	13 088 11 332 18 637	20 192 18 026 27 944	24 23
2014 33 850	- - Adipinsäure, ihre Salze und Ester darunter zum Absatz bestimmt	t t 1000 EUR	* 99 816 64 606	147 146 . 97 891	149 196 . 114 396	8 8
2014 33 870	- - Maleinsäureanhydrid darunter zum Absatz bestimmt	t t 1000 EUR	*	1 -
2014 34 100	Aromatische mehrbasische Carbonsäuren und Carbonsäuren mit zusätzlichen Sauerstofffunktionen und ihre Anhydride, Halogenide, Peroxide und Peroxysäuren (ohne Salicylsäure und O-Acetylsalicylsäure); ihre HSNN-Derivate - Dibutylorthophthalate, Dioctylorthophthalate darunter zum Absatz bestimmt	t t 1000 EUR	*	1 1
2014 34 200	- Dinonyl- oder Didecylorthophthalate, andere Ester der Orthophthalsäure darunter zum Absatz bestimmt	t t 1000 EUR	*	3 3
2014 34 300	- Phthalsäureanhydrid, Terephthalsäure und ihre Salze darunter zum Absatz bestimmt	t t 1000 EUR	* 68 534 5 898	67 837 . 5 532	75 379 . 5 209	4 3
2014 34 400	- Andere aromatische mehrbasische Carbonsäuren und ihre Anhydride, Halogenide, Peroxide und Peroxysäuren; ihre Halogen-, Sulfo-, Nitro- oder Nitrosoderivate darunter zum Absatz bestimmt	t t 1000 EUR	* 66 213 17 260	90 294 . 28 637	97 856 . 40 002	9 9
2014 34 730	- - Citronensäure, ihre Salze und Ester darunter zum Absatz bestimmt	t t 1000 EUR	*	8 8
2014 34 750	- - Carbonsäuren mit zusätzlichen Sauerstofffunktionen und ihre Anhydride, Halogenide, Peroxide u. Peroxysäuren (ohne Salicylsäure/O-Acetylsalicylsäure und Citronensäure); ihre HSNN-Derivate darunter zum Absatz bestimmt	t t 1000 EUR	* 8 345 6 634 23 939	9 111 . 18 786	8 344 5 208 29 534	22 22
2014 41 130	Verbindungen mit Aminofunktion - Acyclische Monoamine und ihre Derivate; Salze dieser Erzeugnisse - - Mono-, Di- und Trimethylamin und ihre Salze darunter zum Absatz bestimmt	t t 1000 EUR	*	3 3
2014 41 190	- - Andere acyclische Monoamine und ihre Derivate; Salze dieser Erzeugnisse darunter zum Absatz bestimmt	t t 1000 EUR	* 15 766 14 001 29 595	15 943 . 30 036	22 740 19 699 41 004	14 13

Melde-Nr.	Bezeichnung	Einheit	1. Vj 2009	4. Vj 2009	1. Vj 2010	1. Vj 2010 Anzahl der Unternehmen
1	2	3	4	5	6	7
2014 41 230	- Acyclische Polyamine und ihre Derivate; Salze dieser Erzeugnisse - - Ethylendiamin und seine Salze, Hexamethyldiamin und seine Salze darunter zum Absatz bestimmt	t t 1000 EUR	*	3 2
2014 41 290	- - Andere acyclische Polyamine und ihre Derivate; Salze dieser Erzeugnisse darunter zum Absatz bestimmt	t t 1000 EUR	* 14 783 9 452	13 649 9 256	15 185 10 646	10 9
2014 41 300	- Alicyclische Mono- oder Polyamine und ihre Derivate; Salze dieser Erzeugnisse darunter zum Absatz bestimmt	t t 1000 EUR	* 13 275 33 222	18 793 48 096	23 720 19 779 64 330	13 13
2014 41 510	- Aromatische Monoamine und ihre Derivate; Salze dieser Erzeugnisse - - Anilin und seine Salze darunter zum Absatz bestimmt	t t 1000 EUR	*	2 2
2014 41 530	- - Anilinderivate und ihre Salze darunter zum Absatz bestimmt	t t 1000 EUR	* 1 930 4 411	. .	. 1 580 5 283	6 5
2014 41 590	- - Andere aromatische Monoamine und ihre Derivate; Salze dieser Erzeugnisse (z.B. Toluidine, Diphenylamin, Naphtylamine, Xylidine) darunter zum Absatz bestimmt	t t 1000 EUR	* . 25 486	. .	. 18 481 28 581	9 8
2014 41 700	- Aromatische Polyamine und ihre Derivate; Salze dieser Erzeugnisse darunter zum Absatz bestimmt	t t 1000 EUR	* . 25 848 33 743	8 7
2014 42 330	Amine mit Sauerstofffunktionen ohne Lysin und seine Ester und Salze dieser Erzeugnisse; Glutaminsäure und ihre Salze) - Aminoalkohole, ihre Ether und Ester (ohne solche mit unterschiedlichen Sauerstofffunktionen) Salze dieser Erzeugnisse - - Monoethanolamin und seine Salze darunter zum Absatz bestimmt	t t 1000 EUR	*	4 4
2014 42 350	- - Diethanolamin und seine Salze darunter zum Absatz bestimmt	t t 1000 EUR	*	2 2
2014 42 370	- - Triethanolamin und seine Salze darunter zum Absatz bestimmt	t t 1000 EUR	*	4 4
2014 42 390	- - Andere Aminoalkohole, ihre Ether und Ester (ohne solche mit unterschiedlichen Sauerstofffunktionen); Salze dieser Erzeugnisse darunter zum Absatz bestimmt	t t 1000 EUR	* 14 621 28 455	. 29 823	. 33 294	16 15
2014 42 900	- Andere Amine mit Sauerstofffunktionen (ohne Lysin und seine Ester und Salze dieser Erzeugnisse; Glutaminsäure und ihre Salze) (z.B. Anisidine, Phenetidine, Glycin, 2-Aminobenzoesäure) darunter zum Absatz bestimmt	t t 1000 EUR	* 31 566 28 139 69 807	34 866 31 104 69 064	36 426 31 369 76 392	28 27
2014 43 100	Ureine, Imide, Imine und ihre Derivate; Salze dieser Erzeugnisse; Verbindungen mit Nitrilfunktion - Ureine und ihre Derivate; Salze dieser Erzeugnisse darunter zum Absatz bestimmt	t t 1000 EUR	* 737 3 145	941 7 291	1 203 6 323	4 4
2014 43 200	- Saccharin und seine Salze darunter zum Absatz bestimmt	t t 1000 EUR	*	1 1
2014 43 300	- Andere Imide und ihre Derivate; Salze dieser Erzeugnisse darunter zum Absatz bestimmt	t t 1000 EUR	* . 7 657	. 6 770	7 471 3 281 7 120	9 7
2014 43 400	- Imine und ihre Derivate; Salze dieser Erzeugnisse darunter zum Absatz bestimmt	t t 1000 EUR	* 9 707	7 6
2014 43 500	- Acrylnitril darunter zum Absatz bestimmt	t t 1000 EUR	*	1 1

3 Produktion nach Güterarten - Deutschland

Melde-Nr.	Bezeichnung	Einheit	1. Vj 2009	4. Vj 2009	1. Vj 2010	1. Vj 2010 Anzahl der Unternehmen
1	2	3	4	5	6	7
2014 43 600	- 1-Cyanoguanidin (Dicyandiamid) darunter zum Absatz bestimmt	t t 1000 EUR	*	1 1
2014 43 700	- Andere Verbindungen mit Nitrilfunktion darunter zum Absatz bestimmt	t t 1000 EUR	* 11 605 24 039	12 111 . 19 717	14 976 . 21 486	16 16
2014 44 200	Diazo-, Azo- oder Azoxyverbindungen, organische Derivate des Hydrazins oder des Hydroxylamins, Verbindungen mit anderen Stickstofffunktionen - Diazo-, Azo- oder Azoxyverbindungen darunter zum Absatz bestimmt	t t 1000 EUR	* 389 2 385	291 . .	522 . .	5 3
2014 44 300	- Organische Derivate des Hydrazins oder des Hydroxylamins darunter zum Absatz bestimmt	t t 1000 EUR	* 1 124 .	1 379 . .	1 500 1 274 29 201	11 9
2014 44 500	- Isocyanate darunter zum Absatz bestimmt	t t 1000 EUR	* 248 868 103 257 129 357	300 630 . 175 229	357 231 . 202 589	10 10
2014 44 900	- Andere Verbindungen mit anderen Stickstofffunktionen darunter zum Absatz bestimmt	t t 1000 EUR	* . . 3 395	. . . 11 622	1 866 . . 9 883	7 7
2014 51 330	Organische Thioverbindungen u.a. organisch-anorganische Verbindungen - Organische Thioverbindungen - - Thiocarbamate, Dithiocarbamate, Thiurammono-, -di- oder -tetrasulfide, Methionin darunter zum Absatz bestimmt	t t 1000 EUR	*	6 6
2014 51 390	- - Andere organische Thioverbindungen, z.B. Dithiocarbonate darunter zum Absatz bestimmt	t t 1000 EUR	* 32 892 17 906 48 640	31 963 . 46 591	36 779 22 299 56 233	20 20
2014 51 500	- Andere organisch-anorganische Verbindungen darunter zum Absatz bestimmt	t t 1000 EUR	* 23 432 15 466 75 769	28 260 16 014 94 718	31 196 19 126 105 695	34 34
2014 52 100	Heterocyclische Verbindungen, a.n.g. Nucleinsäure und ihre Salze - Heterocyclische Verbindungen, nur mit Sauerstoff als Heteroatom(e) (einschl. Cumarin, Methyl- und Ethylcumarine, oh. andere Lactone), (z.B. Tetrahydrofuran, Furfuraldehyd, Furfurylalkohol, Cumaron, Safrol) darunter zum Absatz bestimmt	t t 1000 EUR	* 16 692 5 359 44 802	. . 3 910 30 250	28 298 4 721 35 125	17 17
2014 52 300	- Andere heterocyclische Verbindungen die einen nicht-kondensierten Imidazolring (auch hydriert) in der Struktur enthalten (ohne Hydantoin) darunter zum Absatz bestimmt	t t 1000 EUR	* 1 540 12 039	1 911 . 12 041	2 160 . 14 446	14 14
2014 52 600	- Melamin darunter zum Absatz bestimmt	t t 1000 EUR	*	2 1
2014 52 800	- Verbindungen mit nichtkondensiertem Pyridinring, Chinolin- oder Isochinolinringsystem (alle auch hydriert); Lactame u.a. heterocyclische Verbindungen, nur mit Stickstoff als Heteroatom(e) darunter zum Absatz bestimmt	t t 1000 EUR	* 83 222 35 049 303 332	99 852 34 080 203 509	109 976 37 041 293 502	33 33
2014 52 900	- Nucleinsäure und ihre Salze (z.B. Diazinon); andere heterocyclische Verbindungen mit nichtkondensiertem Thiazolring (auch hydriert), Benzothiazolringsystem (auch hydriert) und anderen Ringen (z.B. Thiophen Monothiamonoazepine, Monothirole) darunter zum Absatz bestimmt	t t 1000 EUR	* 17 317 7 312 96 240	16 689 6 854 87 495	16 555 8 037 113 865	26 26
2014 53 500	Ester der anorganischen Säuren, ihre Salze und ihre Halogen-, Sulfo-, Nitro- oder Nitrosoderivate - Ester der Phosphorsäuren und ihre Salze (einschl. Lactophosphaten); ihre Halogen-, Sulfo-, Nitro- oder Nitrosoderivate darunter zum Absatz bestimmt	t t 1000 EUR	* 10 436 18 766	18 658 13 629 25 902	22 830 15 224 28 364	13 13

3 Produktion nach Güterarten - Deutschland

Melde-Nr.	Bezeichnung	Einheit	1. Vj 2009	4. Vj 2009	1. Vj 2010	1. Vj 2010 Anzahl der Unternehmen
1	2	3	4	5	6	7
2014 53 800	- Ester der anderen anorganischen Säuren der Nichtmetalle (ausgen. Ester der Halogenwasserstoffsäuren und ihre Salze; ihre Halogen-, Sulfo-, Nitro- oder Nitrosoderivate	t	16 226	18 828	22 691	14
	darunter zum Absatz bestimmt	t	10 291	10 557	13 082	14
		1000 EUR	23 489	23 379	32 167	
	Aldehyde; ihre Halogen-, Sulfo-, Nitro- oder Nitrosoderivate					
	- Acyclische Aldehyde ohne andere Sauerstofffunktionen					
2014 61 110	- - Methanal (Formaldehyd)	t	233 638	275 245	329 759	10
	darunter zum Absatz bestimmt	t	32 780	44 429	43 749	8
		1000 EUR	4 750	7 598	8 224	
2014 61 130	- - Ethanal (Acetaldehyd)	t	.	.	.	4
	darunter zum Absatz bestimmt	t	.	.	.	3
		1000 EUR	.	.	.	
2014 61 150	- - Butanal (Butyraldehyd, normales Isomer)	t	.	.	.	2
	darunter zum Absatz bestimmt	t	.	.	.	2
		1000 EUR	.	.	.	
2014 61 190	- - Andere acyclische Aldehyde ohne andere Sauerstofffunktionen	t	161 782	216 253	226 561	11
	darunter zum Absatz bestimmt	t	23 036	19 690	26 104	11
		1000 EUR	46 243	34 482	44 605	
2014 61 200	- Cyclische Aldehyde ohne andere Sauerstofffunktionen	t	.	.	.	4
		1000 EUR	.	.	.	
2014 61 300	- Aldehydalkohole	t	.	.	.	2
		1000 EUR	.	.	.	
2014 61 400	- Aldehydether, Aldehydphenole und Aldehyde mit anderen Sauerstofffunktionen, a.n.g.	t	153	.	.	2
		1000 EUR	1 329	.	.	
2014 61 500	- Cyclische Polymere der Aldehyde	t	.	.	.	2
		1000 EUR	.	.	.	
2014 61 600	- Paraformaldehyd	t	.	.	.	1
	darunter zum Absatz bestimmt	t	.	.	.	1
		1000 EUR	.	.	.	
2014 61 700	- Halogen-, Sulfo-, Nitro- oder Nitrosoderivate der Aldehyde und deren cyclische Polymere sowie von Paraformaldehyd	t	.	.	360	3
		1000 EUR	.	.	1 766	
	Ketone und Chinone; ihre Halogen-, Sulfo-, Nitro- oder Nitrosoderivate					
	- Acyclische Ketone ohne andere Sauerstofffunktionen					
2014 62 110	- - Aceton	t	.	.	.	8
	darunter zum Absatz bestimmt	t	.	.	.	7
		1000 EUR	.	.	.	
2014 62 130	- - Butanon (Methylethylketon)	t	.	.	.	2
	darunter zum Absatz bestimmt	t	.	.	.	2
		1000 EUR	.	.	.	
2014 62 150	- - 4-Methylpentan-2-on (Methylisobutylketon)	t	.	.	.	2
	darunter zum Absatz bestimmt	t	.	.	.	2
		1000 EUR	.	.	.	
2014 62 190	- - Andere acyclische Ketone ohne andere Sauerstofffunktionen	t	.	.	.	5
	darunter zum Absatz bestimmt	t	.	.	.	5
		1000 EUR	8 674	7 457	9 406	
	- Cyclische Ketone, Ketonalkohole, -aldehyde, -phenole, Ketone mit anderen Sauerstofffunktionen					
2014 62 310	- - Campher; aromatische Ketone ohne andere Sauerstofffunktionen; Ketonalkohole, -aldehyde und -phenole, Ketone mit anderen Sauerstofffunktionen (z.B. Phenylaceton, Diacetonalkohol)	t	5 628	8 459	11 511	8
	darunter zum Absatz bestimmt	t	.	.	11 511	8
		1000 EUR	8 583	8 212	13 886	
2014 62 330	- - Cyclohexanon, Methylcyclohexanone	t	.	.	.	2
	darunter zum Absatz bestimmt	t	.	.	.	1
		1000 EUR	.	.	.	
2014 62 350	- - Jonone und Methyljonone	t	.	.	.	3
	darunter zum Absatz bestimmt	t	.	.	.	3
		1000 EUR	.	.	.	
2014 62 390	- - Andere alicyclische Ketone ohne andere Sauerstofffunktionen	t	.	.	14 088	7
	darunter zum Absatz bestimmt	t	.	.	.	5
		1000 EUR	13 488	15 078	18 611	

3 Produktion nach Güterarten - Deutschland

Melde-Nr.	Bezeichnung	Einheit	1. Vj 2009	4. Vj 2009	1. Vj 2010	1. Vj 2010 Anzahl der Unternehmen	
1	2	3	4	5	6	7	
2014 62 600	- Chinone darunter zum Absatz bestimmt	t t 1000 EUR	*	2 2
2014 62 700	- Halogen-, Sulfo-, Nitro- oder Nitrosoderivate der Ketone und Chinone darunter zum Absatz bestimmt	t t 1000 EUR	*	5 4
2014 63 100	Ether, Etheralkohole, -phenole, -alkoholphenole; Alkohol-, Ether-, Ketonperoxide, Epoxide mit dreigliedrigem Ring, Acetale und Halbacetale; ihre HSNN-Derivate - Acyclische Ether und ihre Halogen-, Sulfo-, Nitro- oder Nitrosoderivate darunter zum Absatz bestimmt	t t 1000 EUR	* . .	71 750 . 35 181	88 263 . 46 670	97 396 . 60 905	15 15
2014 63 230	- Alicyclische und aromatische Ether und ihre Halogen-, Sulfo-, Nitro- oder Nitrosoderivate - - Alicyclische Ether und ihre Halogen-, Sulfo-, Nitro- oder Nitrosoderivate darunter zum Absatz bestimmt	t t 1000 EUR	* 5 757	5 5
2014 63 250	- - Aromatische Ether und ihre Halogen-, Sulfo-, Nitro- oder Nitrosoderivate darunter zum Absatz bestimmt	t t 1000 EUR	* . .	3 267 . .	3 131 . .	3 890 . 74 534	7 7
2014 63 330	- - Etheralkohole und ihre Halogen-, Sulfo-, Nitro- o. Nitrosoderivate - - 2,2'-Oxydiethanol (Diethylenglykol, Digol) darunter zum Absatz bestimmt	t t 1000 EUR	*	2 1
2014 63 390	- - Andere Etheralkohole; ihre Halogen-, Sulfo-, Nitro- oder Nitrosoderivate darunter zum Absatz bestimmt	t t 1000 EUR	* . .	64 180 54 087 29 396	73 361 60 184 31 482	87 113 73 581 33 761	14 13
2014 63 500	- Etherphenole, Etheralkoholphenole und ihre Halogen-, Sulfo-, Nitro- oder Nitrosoderivate	t 1000 EUR	2
2014 63 600	- Alkoholperoxide, Etherperoxide, Ketonperoxide, auch chemisch nicht einheitlich, und ihre Halogen-, Sulfo-, Nitro- oder Nitrosoderivate	t 1000 EUR	. .	. 2 875 9 810	. 2 886 9 725	. .	3
2014 63 730	- Epoxide, Epoxyalkohole, Epoxyphenole und Epoxyether mit dreigliedrigem Ring; ihre Halogen-, Sulfo-, Nitro- oder Nitrosoderivate - - Oxiran (Ethylenoxid) darunter zum Absatz bestimmt	t t 1000 EUR	* . .	192 370 74 205 31 490	219 605 84 570 35 918	262 572 96 509 50 366	5 5
2014 63 750	- - Methyloxiran (Propylenoxid) darunter zum Absatz bestimmt	t t 1000 EUR	* . .	188 211 . 14 658	186 011 . 15 244	206 043 . 12 321	5 5
2014 63 790	- - Andere Epoxide, Epoxyalkohole, -phenole und -ether mit dreigliedrigem Ring; ihre Halogen-, Sulfo-, Nitro- oder Nitrosoderivate (z.B. Epichlorohydrin) darunter zum Absatz bestimmt	t 1000 EUR	. .	. 24 235	. 25 224	. 29 128	7
2014 63 800	- Acetale und Halbacetale, auch mit Alkohol-, Phenol-, Ether und ähnliche Sauerstofffunktionen; ihre Halogen-, Sulfo-, Nitro- oder Nitrosoderivate darunter zum Absatz bestimmt	t t 1000 EUR	* . .	. 321 2 205	. . 2 158	1 646 . 2 180	7 7
2014 64 300	Enzyme, auch zubereitet; andere organische Verbindungen; Ketene (ohne Diketen), Kupferacetatarсенit, komplexe Bortrifluoridverbindungen der Essigsäure, des Diethylethers oder des Phenols - Andere organische Verbindungen; Ketene (ohne Diketen), Kupferacetatarсенit, komplexe Bortrifluoridverbindungen der Essigsäure, des Diethylethers oder des Phenols darunter zum Absatz bestimmt	t t 1000 EUR	* . .	724 . 2 559	858 . 2 305	798 . 2 502	7 7

3 Produktion nach Güterarten - Deutschland

Melde-Nr.	Bezeichnung	Einheit	1. Vj 2009	4. Vj 2009	1. Vj 2010	1. Vj 2010 Anzahl der Unternehmen
1	2	3	4	5	6	7
2014 64 500	- Lab und seine Konzentrate	t	.	.	.	1
		1000 EUR	.	.	.	
2014 64 700	- Andere Enzyme; andere zubereitete Enzyme, a.n.g.	t	2 029	2 136	1 640	11
		1000 EUR	47 397	47 501	43 686	
	Aktivierete natürliche mineralische Stoffe; Tierisches Schwarz; Tallöl; terpeninöl; Kolophonium und Harzsäuren; Holzteere, -teeröle, -kresot, -geist, pflanzliches Pech					
2014 71 200	- Aktivierete natürliche mineralische Stoffe; Tierisches Schwarz, auch ausgebraucht	t	168 266	160 044	150 413	8
		1000 EUR	38 968	38 155	36 866	
2014 71 300	- Tallöl, auch raffiniert	t	.	.	.	1
		1000 EUR	.	.	.	
2014 71 400	- Balsamterpeninöl, Holzterpeninöl, Sulfaterpeninöl, Pine-Oil und ähnliche Erzeugnisse	t	.	.	.	3
		1000 EUR	.	.	.	
2014 71 500	- Kolophonium und Harzsäuren und deren Derivate; leichte und schwere Harzöle, Schmelzharze	t	.	.	.	4
		1000 EUR	.	.	.	
2014 71 700	- Holzteere; Holzteeröle; Holz-kresot; Holzgeist; pflanzliches Pech; Brauerpech u.ä. Zubereitungen auf der Grundlage von Kolophonium, Harzsäuren und pflanzlichem Pech	t	*	.	.	-
	darunter zum Absatz bestimmt	t	.	.	.	-
		1000 EUR	.	.	.	-
2014 72 000	Holzkohle (einschl. Kohle aus Schalen oder Nüssen), auch zusammengepresst	t	.	.	.	1
		1000 EUR	.	.	.	
	Öle und andere Erzeugnisse der Destillation des Hochtemperatur-Steinkohlenteers; ähnliche Erzeugnisse, in denen die aromatischen Bestandteile gewichtsmäßig überwiegen					
2014 73 200	- Benzole, Toluole und Xylole, mit einem Reinheitsgrad von weniger als 95 %	t	*	30 300	.	2
	darunter zum Absatz bestimmt	t	.	.	.	2
		1000 EUR	11 219	.	.	
2014 73 400	- Naphthalin und andere Mischungen aromatischer Kohlenwasserstoffe (Naphthalin mit einem Erstarrungspunkt von weniger als 79,4 Grad C; Anthracen, mit einem Reinheitsgrad von weniger als 90 %)	t	*	265 809	327 222	6
	darunter zum Absatz bestimmt	t	.	.	.	6
		1000 EUR	73 631	147 857	174 624	
2014 73 600	- Phenole, mit einem Reinheitsgrad von weniger als 90 %	t	*	.	.	1
	darunter zum Absatz bestimmt	t	.	.	.	1
		1000 EUR	.	.	.	
2014 73 900	- Andere Öle und andere Erzeugnisse	t	*	.	.	3
	darunter zum Absatz bestimmt	t	.	.	.	3
		1000 EUR	.	.	.	
2014 74 000	Ethylalkohol mit einem Alkoholgehalt von 80%vol. oder mehr, unvergällt	1000 l	*	58 846	64 775	11
	darunter zum Absatz bestimmt	1000 l	.	.	.	10
		1000 EUR	38 404	40 698	41 282	
2014 75 000	Ethylalkohol und Branntwein mit beliebigem Alkoholgehalt, vergällt	1000 l	*	8 056	9 620	14
	darunter zum Absatz bestimmt	1000 l	.	.	.	13
		1000 EUR	4 577	5 157	8 296	
2014 80 000	Ablaugen aus der Zellstoffherstellung, auch konzentriert, entzuckert oder chemisch behandelt, (einschl. Ligninsulfonaten) (ohne Tallöl)	t	.	.	.	1
		1000 EUR	.	.	.	
	Düngemittel und Stickstoffverbindungen					
	Salpetersäure, Nitriersäuren, Ammoniak					
2015 10 500	- Salpetersäure; Nitriersäuren	t-N	*	419 688	464 271	10
	darunter zum Absatz bestimmt	t-N	.	109 326	113 532	9
		1000 EUR	20 166	18 609	23 395	
2015 10 750	- - wasserfrei	t-N	*	568 453	605 256	6
	darunter zum Absatz bestimmt	t-N	.	180 215	192 266	6
		1000 EUR	41 807	45 190	47 439	
2015 10 770	- - in wässriger Lösung	t-N	*	25 973	29 273	8
	darunter zum Absatz bestimmt	t-N	.	7 748	7 092	8
		1000 EUR	4 433	4 925	4 108	

3 Produktion nach Güterarten - Deutschland

Melde-Nr.	Bezeichnung	Einheit	1. Vj 2009	4. Vj 2009	1. Vj 2010	1. Vj 2010 Anzahl der Unternehmen	
1	2	3	4	5	6	7	
2015 20 300	Ammoniumchlorid, Nitrite - Ammoniumchlorid darunter zum Absatz bestimmt	t t 1000 EUR	*	.	.	.	4 4
2015 20 800	- Nitrite darunter zum Absatz bestimmt	t-N t-N 1000 EUR	*	.	.	.	5 5
2015 31 300	Mineralische oder chemische Stickstoffdüngemittel (ohne Natronsalpeter) Harnstoff, auch in wässriger Lösung - mit einem Stickstoffgehalt von mehr als 45 GHT, bezogen auf das Gewicht des wasserfreien Stoffes darunter zum Absatz bestimmt	t-N t-N 1000 EUR	*	215 093 83 465	191 768 52 226	182 862 48 306	3 3
2015 31 800	- mit einem Stickstoffgehalt von 45 GHT oder weniger, bezogen auf das Gewicht des wasserfreien Stoffes darunter zum Absatz bestimmt	t-N t-N 1000 EUR	*	- -	- -	- -	- -
2015 32 000	Ammoniumsulfat darunter zum Absatz bestimmt	t-N t-N 1000 EUR	*	30 614 20 285	41 023 9 982	45 435 11 425	7 7
2015 33 000	Ammoniumnitrat (Ammonsalpeter), auch in wässriger Lösung darunter zum Absatz bestimmt	t-N t-N 1000 EUR	*	.	.	.	3 3
2015 34 000	Doppelsalze und Mischungen von Calciumnitrat (Kalksalpeter) und Ammoniumnitrat (Ammonsalpeter) darunter zum Absatz bestimmt	t-N t-N 1000 EUR	*	.	.	.	1 -
2015 35 300	Mischungen von Ammoniumnitrat (Ammonsalpeter) und Calciumcarbonat oder anderen nichtdüngenden anorganischen Stoffen - Mischungen von Ammoniumnitrat und Calciumcarbonat oder anderen nicht düngenden anorganischen Stoffen, mit einem Stickstoffgehalt von 28 GHT oder weniger darunter zum Absatz bestimmt	t-N t-N 1000 EUR	*	.	.	.	2 2
2015 35 800	- Mischungen von Ammoniumnitrat und Calciumcarbonat oder anderen nicht düngenden anorganischen Stoffen, mit einem Stickstoffgehalt von mehr als 28 GHT darunter zum Absatz bestimmt	t-N t-N 1000 EUR	*	- -	- -	- -	- -
2015 39 300	Andere mineralische und chemische Stickstoffdüngemittel - Doppelsalze und Mischungen von Ammoniumsulfat und Ammoniumnitrat (Ammonsalpeter) darunter zum Absatz bestimmt	t-N t-N 1000 EUR	*	.	.	.	1 1
2015 39 600	- Mischungen von Harnstoff und Ammoniumnitrat in wässriger oder ammoniakalischer Lösung darunter zum Absatz bestimmt	t-N t-N 1000 EUR	*	.	.	.	3 3
2015 39 900	- Andere mineralische oder chemische Stickstoffdüngemittel (einschl. Calciumcyanamid (Kalk- stickstoff); ohne Natronsalpeter), auch in Mischungen darunter zum Absatz bestimmt	t-N t-N 1000 EUR	*	34 511 34 511 43 772	38 673 38 673 26 934	36 874 36 874 29 708	4 4
2015 41 000	Mineralische oder chemische Phosphatdüngemittel Superphosphate darunter zum Absatz bestimmt	t-P2O5 t-P2O5 1000 EUR	*	.	.	.	1 1
2015 49 000	Andere Phosphatdüngemittel darunter zum Absatz bestimmt	t-P2O5 t-P2O5 1000 EUR	*	.	.	.	2 2
2015 51 000	Mineralische oder chemische Kalidüngemittel (ohne Carnallit, Sylvinit u.a. natürliche rohe Kalisalze) Kaliumchlorid darunter zum Absatz bestimmt	t-K2O t-K2O 1000 EUR	*	.	.	.	5 5
2015 52 000	Kaliumsulfat darunter zum Absatz bestimmt	t-K2O t-K2O 1000 EUR	*	.	.	.	8 8

3 Produktion nach Güterarten - Deutschland

Melde-Nr.	Bezeichnung	Einheit	1. Vj 2009	4. Vj 2009	1. Vj 2010	1. Vj 2010 Anzahl der Unternehmen
1	2	3	4	5	6	7
2015 59 000	Andere mineralische oder chemische Kalidüngemittel (ohne Carnallit, Sylvinit u.a. natürliche rohe Kalisalze) darunter zum Absatz bestimmt	t-K2O t-K2O 1000 EUR	* - -	- - -	- - -	- - -
2015 60 000	Natriumnitrat (Natronsalpeter) darunter zum Absatz bestimmt	t-N t-N 1000 EUR	*	5 5
2015 71 300	Düngemittel, a.n.g. Düngemittel mit drei Nährstoffen: Stickstoff, Phosphor und Kalium - mit einem Stickstoffgehalt von mehr als 10 GHT, bezogen auf den wasserfreien Stoff darunter zum Absatz bestimmt	t t 1000 EUR	*	2 2
2015 71 800	- Andere mineralische oder chemische Düngemittel, die drei düngenden Stoffe Stickstoff, Phosphor und Kalium enthaltend darunter zum Absatz bestimmt	t t 1000 EUR	* 21 806 21 806	17 171 17 171 9 561	39 076 39 076 25 480	7 7
2015 72 000	Diammoniumhydrogenorthosphat (Diammoniumphosphat) darunter zum Absatz bestimmt	t t 1000 EUR	* - -	1 1
2015 73 000	Monoammoniumphosphat darunter zum Absatz bestimmt	t t 1000 EUR	*	1 1
2015 74 000	Düngemittel mit zwei Nährstoffen: Stickstoff und Phosphor darunter zum Absatz bestimmt	t t 1000 EUR	* - -	- - -	- - -	- -
2015 75 000	Düngemittel mit zwei Nährstoffen: Phosphor und Kalium darunter zum Absatz bestimmt	t t 1000 EUR	*	2 2
2015 76 000	Kaliumnitrat darunter zum Absatz bestimmt	t-N t-N 1000 EUR	*	2 2
2015 79 300	Düngemittel in Tabletten o.ä. Formen oder in Packungen mit einem Rohgewicht von 10 kg oder weniger; andere mineralische oder chemische Düngemittel mit mindestens zwei der Nährstoffe Stickstoff, Phosphor und Kalium, a.n.g. - Düngemittel in Tabletten o.ä. Formen oder in Packungen mit einem Rohgewicht von 10 kg oder weniger darunter zum Absatz bestimmt	t t 1000 EUR	* 21 721 21 721	10 267 10 267 7 387	25 468 25 468 18 921	7 7
2015 79 800	- Andere mineralische oder chemische Düngemittel darunter zum Absatz bestimmt	t t 1000 EUR	*	89 909 89 909 11 194	7 7
2015 80 000	Tierische oder pflanzliche Düngemittel, auch untereinander gemischt oder chemisch behandelt; durch Mischen oder chemische Behandlung von tierischen oder pflanzlichen Erzeugnissen gewonnene Düngemittel darunter zum Absatz bestimmt	t t 1000 EUR	* 145 091 145 091	63 593 63 593 8 655	175 645 175 645 15 758	19 19
2016 10 350	Kunststoffe, in Primärformen Polymere des Ethylens, in Primärformen - Polyethylen mit einer Dichte von weniger als 0,94 in Primärformen - - Lineares Polyethylen darunter zum Absatz bestimmt	t t 1000 EUR	*	4 4
2016 10 390	- - Anderes Polyethylen darunter zum Absatz bestimmt	t t 1000 EUR	*	4 4
2016 10 500	- Polyethylen mit einer Dichte von 0,94 oder mehr, in Primärformen darunter zum Absatz bestimmt	t t 1000 EUR	* 327 888 327 888	387 603 387 603 212 977	441 174 . 272 860	9 9
2016 10 700	- Ethylen-Vinylacetat-Copolymere, in Primärformen darunter zum Absatz bestimmt	t t 1000 EUR	* 23 283 .	25 341 . .	31 903 . .	5 5
2016 10 900	- Andere Polymere des Ethylens, in Primärformen darunter zum Absatz bestimmt	t t 1000 EUR	* 68 025 .	64 273 . .	66 759 . .	9 9

3 Produktion nach Güterarten - Deutschland

Melde-Nr.	Bezeichnung	Einheit	1. Vj 2009	4. Vj 2009	1. Vj 2010	1. Vj 2010 Anzahl der Unternehmen
1	2	3	4	5	6	7
	Polymere des Styrols, in Primärformen					
2016 20 350	- Polystyrol, in Primärformen	t	99 052	104 768	115 848	5
	- - Expandierbares Polystyrol	t	.	104 768	115 848	5
	darunter zum Absatz bestimmt	1000 EUR	79 265	80 891	105 086	
2016 20 390	- - Anderes Polystyrol	t	103 746	101 611	109 129	3
	darunter zum Absatz bestimmt	t	.	.	.	3
		1000 EUR	30 638	25 390	29 372	
2016 20 500	- Styrol-Acrylnitril-Copolymere (SAN), in Primärformen	t	.	.	.	5
	darunter zum Absatz bestimmt	t	.	.	.	5
		1000 EUR	.	.	.	
2016 20 700	- Acrylnitril-Butadien-Styrol-Copolymere (ABS), in Primärformen	t	3 078	.	.	6
	darunter zum Absatz bestimmt	t	.	.	.	6
		1000 EUR	2 652	1 917	.	
2016 20 900	- Andere Polymere des Styrols, in Primärformen	t	45 051	37 933	39 279	20
	darunter zum Absatz bestimmt	t	44 557	37 346	38 774	20
		1000 EUR	39 453	30 250	33 366	
	Polymere des Vinylchlorids oder anderer halogenierter Olefine, in Primärformen					
2016 30 100	- Polyvinylchlorid, nicht mit anderen Stoffen gemischt	t	361 571	358 857	359 259	9
	darunter zum Absatz bestimmt	t	.	.	.	9
		1000 EUR	199 650	237 749	236 473	
2016 30 230	- - Anderes Polyvinylchlorid, in Primärformen	t	1 507	1 860	2 430	3
	- - Nicht weich gemachtes Polyvinylchlorid, mit anderen Stoffen gemischt	t	.	.	.	3
	darunter zum Absatz bestimmt	1000 EUR	1 156	2 232	2 013	
2016 30 250	- - Weichgemachtes Polyvinylchlorid, mit anderen Stoffen gemischt	t	21 484	23 695	27 089	15
	darunter zum Absatz bestimmt	t	21 484	23 695	27 089	15
		1000 EUR	29 966	32 563	37 308	
2016 30 400	- Vinylchlorid-Vinylacetat-Copolymere u.a. Copolymere des Vinylchlorids, in Primärformen	t	.	.	.	4
	darunter zum Absatz bestimmt	t	.	.	.	3
		1000 EUR	.	.	67 094	
2016 30 600	- Fluorierte Polymere, in Primärformen	t	.	.	.	3
	darunter zum Absatz bestimmt	t	.	.	.	3
		1000 EUR	.	.	.	
2016 30 900	- Polymere der anderen halogenierten Olefine, in Primärformen	t	.	.	.	1
	darunter zum Absatz bestimmt	t	.	.	.	1
		1000 EUR	.	.	.	
	Polyacetale, andere Polyether und Epoxidharze, in Primärformen; Polycarbonate, Alkydharze, Allylpolyester u.a. Polyester, in Primärformen					
2016 40 130	- - Polyacetale	t	17 128	.	.	5
	darunter zum Absatz bestimmt	t	.	.	.	4
		1000 EUR	42 680	.	.	
2016 40 150	- - Polyetheralkohole (z.B. Polyethylenglykol)	t	89 933	121 927	138 030	12
	darunter zum Absatz bestimmt	t	44 188	65 313	72 853	12
		1000 EUR	80 640	110 193	124 289	
2016 40 200	- Andere Polyether, in Primärformen	t	4 844	5 493	5 635	9
	darunter zum Absatz bestimmt	t	4 721	5 265	5 335	9
		1000 EUR	11 844	12 755	13 999	
2016 40 305	- Epoxidharze, in Primärformen	t	4 332	4 255	5 265	7
	- - als Klebstoff bestimmt	t	4 332	4 255	5 265	7
	darunter zum Absatz bestimmt	1000 EUR	3 574	3 728	4 285	
2016 40 308	- - Andere Epoxidharze	t	56 610	62 158	72 882	29
	darunter zum Absatz bestimmt	t	.	.	.	28
		1000 EUR	63 522	73 035	84 431	
2016 40 400	- Polycarbonate, in Primärformen	t	.	.	.	7
	darunter zum Absatz bestimmt	t	.	.	.	7
		1000 EUR	.	.	.	
2016 40 500	- Alkydharze, in Primärformen	t	42 625	50 765	58 549	14
	darunter zum Absatz bestimmt	t	.	.	55 604	14
		1000 EUR	42 405	39 370	49 236	
2016 40 620	- Polyethylenterephthalat, in Primärformen, mit einer Viskosität von 78 ml/g oder mehr	t	36 149	56 358	57 217	3
	darunter zum Absatz bestimmt	t	36 149	56 358	57 217	3
		1000 EUR	31 357	53 172	58 089	

3 Produktion nach Güterarten - Deutschland

Melde-Nr.	Bezeichnung	Einheit	1. Vj 2009	4. Vj 2009	1. Vj 2010	1. Vj 2010 Anzahl der Unternehmen	
1	2	3	4	5	6	7	
2016 40 640	- - Andere Polyethylenterephthalate, in Primärformen	t	*	.	.	.	3
	darunter zum Absatz bestimmt	t	3
		1000 EUR	
2016 40 700	- Ungesättigte flüssige Polyester, in Primärformen	t	*	8 466	5 265	8 159	10
	darunter zum Absatz bestimmt	t	10
		1000 EUR	14 547	9 263	11 667		
2016 40 800	- Ungesättigte nichtflüssige Polyester, in Primärformen	t	*	2 290	2 212	2 595	8
	darunter zum Absatz bestimmt	t	2 290	2 212	2 595		8
		1000 EUR	8 073	9 176	11 042		
2016 40 900	- Andere Polyester, in Primärformen	t	*	66 695	116 647	131 226	33
	darunter zum Absatz bestimmt	t	44 831	82 233	94 449		33
		1000 EUR	96 216	141 129	157 506		
	Polymere des Propylens oder anderer Olefine, in Primärformen	t	*	.	.	.	
2016 51 300	- Polypropylen, in Primärformen	t	*	476 335	475 910	516 063	17
	darunter zum Absatz bestimmt	t	16
		1000 EUR	253 880	304 101	369 317		
2016 51 500	- Propylencopolymere in Primärformen; Polymere anderer Olefine, in Primärformen (z.B. Polyisobutylene)	t	*	88 223	92 909	102 122	11
	darunter zum Absatz bestimmt	t	11
		1000 EUR	54 290	70 733	80 351		
	Polymere des Vinylacetats oder anderer Vinylester, in Primärformen; andere Vinylpolymere, in Primärformen	t	*	.	.	.	
2016 52 300	- Polymere des Vinylacetats in wässriger Dispersion, in Primärformen	t	*	92 795	96 788	108 275	10
	darunter zum Absatz bestimmt	t	81 618	83 124	93 462		10
		1000 EUR	76 899	74 777	83 875		
2016 52 500	- Polymere des Vinylacetats (nicht in wässriger Dispersion), in Primärformen	t	*	.	.	.	5
	darunter zum Absatz bestimmt	t	5
		1000 EUR	
2016 52 700	- Polyvinylalkohole, auch nichthydrolisierte Acetatgruppen enthaltend; Polymere anderer Vinylester, in Primärformen; andere Vinylpolymere, in Primärformen	t	*	46 978	52 022	58 006	10
	darunter zum Absatz bestimmt	t	35 950	40 845	43 560		10
		1000 EUR	83 798	91 595	104 796		
2016 53 500	Acrylpolymer, in Primärformen	t	*	.	.	.	4
	- Polymethyl-Methacrylat, in Primärformen	t	4
	darunter zum Absatz bestimmt	t	41 942	.	.	.	
	- Andere Acrylpolymer, in Primärformen	t	
2016 53 905	- - als Klebstoff bestimmt	t	*	.	.	.	8
	darunter zum Absatz bestimmt	t	8
		1000 EUR	
2016 53 908	- - Andere Acrylpolymer, a.n.g.	t	*	242 991	258 578	302 064	41
	darunter zum Absatz bestimmt	t	224 269	233 762	275 947		39
		1000 EUR	330 121	321 676	383 418		
2016 54 500	Polyamide, in Primärformen	t	*	145 185	247 645	268 314	27
	- Polyamid-6, -11, -12, -6,6, -6,9, -6,10 oder -6,12, in Primärformen	t	.	116 714	202 463	217 895	27
	darunter zum Absatz bestimmt	t	239 073	412 939	463 107		
		1000 EUR					
2016 54 900	- Andere Polyamide, in Primärformen	t	*	30 658	39 405	47 035	10
	darunter zum Absatz bestimmt	t	25 277	31 586	37 062		9
		1000 EUR	63 249	67 841	84 832		
2016 55 500	Harnstoffharze, Thioharnstoffharze, Melaminharze in Primärformen	t	*	.	.	.	6
	- Harnstoffharze, Thioharnstoffharze, in Primärformen	t	5
	darunter zum Absatz bestimmt	t	64 127	43 827	.	.	
		1000 EUR					
2016 55 700	- Melaminharze, in Primärformen	t	*	66 238	88 188	94 018	13
	darunter zum Absatz bestimmt	t	59 480	81 772	84 650		10
		1000 EUR	61 873	74 999	81 000		
2016 56 300	Andere Aminoharze, Phenolharze, Polyurethane, in Primärformen	t	*	.	.	.	9
	- Andere Aminoharze, in Primärformen	t	9
	darunter zum Absatz bestimmt	t	
		1000 EUR	
2016 56 505	- Phenolharze, in Primärformen	t	*	.	1 644	.	3
	- - als Klebstoff bestimmt	t	.	.	1 644	.	3
	darunter zum Absatz bestimmt	t	.	1 435	1 732		
		1000 EUR					
2016 56 508	- - Andere Phenolharze, a.n.g.	t	*	56 340	63 857	66 394	17
	darunter zum Absatz bestimmt	t	53 947	61 695	61 686		15
		1000 EUR	57 574	76 013	79 463		

3 Produktion nach Güterarten - Deutschland

Melde-Nr.	Bezeichnung	Einheit	1. Vj 2009	4. Vj 2009	1. Vj 2010	1. Vj 2010 Anzahl der Unternehmen
1	2	3	4	5	6	7
2016 56 705	- Polyurethane, in Primärformen - - als Klebstoff bestimmt darunter zum Absatz bestimmt	t t 1000 EUR	* 5 906 20 467	10 391 27 375	10 788 28 129	11 10
2016 56 709	- - Andere Polyurethane, a.n.g. darunter zum Absatz bestimmt	t t 1000 EUR	* 201 447 176 486 293 199	245 360 206 348 342 013	270 768 226 143 378 858	46 46
2016 57 004	Silicone, in Primärformen - als Klebstoff und Dichtungsmasse bestimmt darunter zum Absatz bestimmt	t t 1000 EUR	* 9 789 9 789 42 167	13 035 13 035 50 152	13 493 13 493 50 019	12 12
2016 57 009	- Andere Silicone, a.n.g. darunter zum Absatz bestimmt	t t 1000 EUR	* 69 453 299 387	98 664 405 207	104 777 437 366	25 24
2016 59 200	Andere synthetische, natürliche oder modifizierte natürliche Polymere, a.n.g., in Primärformen; Ionenaustauscher auf Kunststoff- basis, in Primärformen - Petroleumharze, Cumaronharze, Indenharze oder Cumaron-Inden- Harze und Polyterpene, Poly- sulfide, Polysulfone und andere synthetische Polymere, in Primärformen	t t 1000 EUR	* 51 230 117 047	73 565 147 760	86 006 168 959	18 18
2016 59 400	- Cellulose und deren chemische Derivate, in Primärformen (z.B. Carboxymethylcellulose, Ethyl- cellulose, Celluloseester) darunter zum Absatz bestimmt	t t 1000 EUR	* 52 112 38 550 100 250	54 317 38 269 105 920	57 453 41 876 109 124	11 10
2016 59 600	- Natürliche Polymere (z.B. Alginsäure) und modifizierte natürliche Polymere (z.B. gehärtete Eiweißstoffe, chemische Derivate von Naturkautschuk), a.n.g., in Primärformen darunter zum Absatz bestimmt	t t 1000 EUR	* 1 359 7 815	2 148 9 940	1 724 7 999	7 6
2016 59 700	- Ionenaustauscher auf der Grund- lage von synthetischen oder natür- lichen Polymeren, in Primärformen darunter zum Absatz bestimmt	t t 1000 EUR	* 27 183 27 900	32 067 30 898	35 318 35 582	6 6
2017 10 500	Synthetischer Kautschuk und Faktis; Mischungen von Naturkautschukarten mit synthetischem Kautschuk, in Primärformen oder in Platten, Blättern oder Streifen - Latex darunter zum Absatz bestimmt	t t 1000 EUR	* 151 871 120 830 108 564	176 806 135 418 119 708	179 757 143 047 135 044	10 10
2017 10 900	- Anderer Kautschuk darunter zum Absatz bestimmt	t t 1000 EUR	* 125 330 92 271 71 521	175 021 110 874 121 148	193 513 135 187 127 077	13 13
2020 11 300	Schädlingsbekämpfungs- und Pflanzen- schutzmittel, Desinfektionsmittel Insektizide und Akarizide - auf der Grundlage von Chlorkohlenwasserstoffen	kg-Wirkstoffgewicht 1000 EUR	1
2020 11 400	- auf der Grundlage von Carbamaten	kg-Wirkstoffgewicht 1000 EUR	249 692 .	. .	202 329 .	3
2020 11 500	auf der Grundlage von Organo-Phosphaten	kg-Wirkstoffgewicht 1000 EUR	4 306 .	3 746 .	3 006 .	6
2020 11 600	- auf der Grundlage von Pyrethroiden	kg-Wirkstoffgewicht 1000 EUR	215 080 2 074	29 121 1 620	70 096 5 000	13
2020 11 900	- Andere Insektizide und Akarizide (einschl. solche auf der Grundlage von Mineralölen oder botanischer und biologischer Erzeugnisse)	kg-Wirkstoffgewicht 1000 EUR	1 878 504 75 661	1 290 941 54 029	2 316 178 105 157	15
2020 12 200	Herbizide - auf der Grundlage von Hormonen mit Phenoxygruppen	kg-Wirkstoffgewicht 1000 EUR	1
2020 12 300	- auf der Grundlage von Triazininen	kg-Wirkstoffgewicht 1000 EUR	532 115 12 815	. 1 860	292 854 .	5
2020 12 400	- auf der Grundlage von Acetamiden	kg-Wirkstoffgewicht 1000 EUR	2 441 662 52 764	1 976 555 28 757	1 866 196 36 396	5

3 Produktion nach Güterarten - Deutschland

Melde-Nr.	Bezeichnung	Einheit	1. Vj 2009	4. Vj 2009	1. Vj 2010	1. Vj 2010 Anzahl der Unternehmen
1	2	3	4	5	6	7
2020 12 500	- auf der Grundlage von Carbamaten	kg-Wirkstoffgewicht 1000 EUR	.	.	.	4
2020 12 600	- auf der Grundlage von Dinitroanilinen	kg-Wirkstoffgewicht 1000 EUR	.	.	.	1
2020 12 700	- auf der Grundlage von Harnstoffen, Uracilen und Sulfonylharnstoffen	kg-Wirkstoffgewicht 1000 EUR	63 742	1 848 521 64 854	1 791 702	8
2020 12 900	- Andere Herbizide	kg-Wirkstoffgewicht 1000 EUR	8 632 210 146 308	.	9 675 647 172 635	5
2020 13 500	Keimhemmungsmittel und Pflanzenwuchsregulatoren - Keimhemmungsmittel	kg-Wirkstoffgewicht 1000 EUR	.	1 720 042 1 102	1 657 850 1 453	6
2020 13 700	- Pflanzenwuchsregulatoren	kg-Wirkstoffgewicht 1000 EUR	2 401 404 8 498	.	3 285 692 12 500	7
2020 14 300	Desinfektionsmittel - auf der Grundlage von Ammonium	kg-Wirkstoffgewicht 1000 EUR	700 130 7 677	800 841 8 311	1 333 510 9 177	18
2020 14 500	- auf der Grundlage von Halogenverbindungen	kg-Wirkstoffgewicht 1000 EUR	56 791 343	56 217 227	104 837 529	7
2020 14 900	- Andere Desinfektionsmittel	kg-Wirkstoffgewicht 1000 EUR	13 261 564 67 821	13 834 767 97 905	11 928 125 79 993	34
2020 15 150	Fungizide - Anorganische Erzeugnisse	kg-Wirkstoffgewicht 1000 EUR	6 380 145 8 122	3 803 806 3 931	.	7
2020 15 300	- auf der Grundlage von Dithiocarbamaten	kg-Wirkstoffgewicht 1000 EUR	.	.	1 942 013 16 298	6
2020 15 450	- auf der Grundlage von Benzimidazolen	kg-Wirkstoffgewicht 1000 EUR	.	.	.	2
2020 15 600	- auf der Grundlage von Triazolen, Diazolen	kg-Wirkstoffgewicht 1000 EUR	3 674 095 79 801	2 177 143 41 610	2 494 702 76 635	6
2020 15 750	- auf der Grundlage von Diazinen oder Morpholinen	kg-Wirkstoffgewicht 1000 EUR	.	.	.	2
2020 15 900	- Andere Fungizide	kg-Wirkstoffgewicht 1000 EUR	5 248 071 154 042	2 426 797 58 894	5 475 962 175 960	15
2020 19 300	Sonstige Pestizide und andere agrochemische Erzeugnisse - Erzeugnisse, die eine oder mehrere der folgenden Substanzen enthalten: Aldrin, Binaparacryl, Camphechlor, Captafol, Chlordan, Chlordimeform, Chlorbenzilat, trichlor, Dieldrin, Dinoseb, seine Salze oder Ester; Ethylen-dibromid, Ethylendichlorid usw.	kg-Wirkstoffgewicht 1000 EUR	-	-	-	-
2020 19 803	- Rotendizide - - Antikoagulierend wirkende Rodentizide	kg-Wirkstoffgewicht 1000 EUR	.	.	.	7
2020 19 805	- - Andere Rodentizide	kg-Wirkstoffgewicht 1000 EUR	.	.	.	2
2020 19 809	- - Andere ähnliche Erzeugnisse	kg-Wirkstoffgewicht 1000 EUR	3 976 540 23 953	4 306 810 23 876	2 950 903 17 250	10
2030 11 501	Anstrichmittel, Druckfarben u. Kitte Anstrichfarben und Lacke auf der Grundlage von synthetischen oder chemisch modifizierten natürlichen Polymeren, in einem wässrigen Medium dispergiert oder gelöst - Anstrichfarben und Lacke auf der Grundlage von Acryl- oder Vinylpolymeren, in einem wässrigen Medium dispergiert oder gelöst - - Anstrichfarben für den Innenanstrich	t 1000 EUR	149 158 137 215	134 175 126 396	148 818 136 453	51
2030 11 503	- - Anstrichfarben für den Außenanstrich	t 1000 EUR	27 251 35 530	26 646 37 335	23 082 30 670	49
2030 11 505	- - Andere Anstrichfarben (z.B. Grundierungen)	t 1000 EUR	15 628 29 066	16 200 29 322	16 602 30 346	50
2030 11 507	- - Lacke, Dispersionslackfarben	t 1000 EUR	23 650 62 724	26 940 69 275	28 660 73 684	61

Melde-Nr.	Bezeichnung	Einheit	1. Vj 2009	4. Vj 2009	1. Vj 2010	1. Vj 2010 Anzahl der Unternehmen
1	2	3	4	5	6	7
	- Anstrichfarben und Lacke auf der Grundlage von anderen synthetischen oder chemisch modifizierten natürlichen Polymeren, in einem wässrigen Medium dispergiert oder gelöst					
2030 11 701	- - Anstrichfarben und Lacke auf der Grundlage von Alkydharzen	t 1000 EUR	4 535 15 942	5 493 19 550	5 674 20 297	19
2030 11 702	- - Anstrichfarben und Lacke, elektrophoretische Lacke	t 1000 EUR	2 606 6 849	3 050 7 285	3 346 7 602	9
2030 11 703	- - Anstrichfarben auf der Grundlage von Wasserglas, Silikat-anstrichfarben	t 1000 EUR	4 986 7 620	5 768 10 888	5 644 8 771	22
2030 11 704	- - Anstrichfarben und Lacke auf der Grundlage von Phenol-, Harnstoff- oder Melaminharzen	t 1000 EUR	194 816	140 689	178 841	6
2030 11 705	- - Anstrichfarben und Lacke auf der Grundlage von anderen synthetischen Polymeren	t 1000 EUR	17 375 69 331	17 061 74 726	17 658 75 894	49
2030 11 706	- - Anstrichfarben und Lacke auf der Grundlage von anderen chemisch modifizierten natürlichen Polymeren	t 1000 EUR	506 2 468	527 2 368	570 2 789	8
2030 11 707	- - Anstrichfarben und Lacke auf der Grundlage von Siliconharzen (SHF)	t 1000 EUR	727 2 557	1 061 3 957	789 2 502	7
	Anstrichfarben und Lacke auf der Grundlage von synthetischen oder chemisch modifizierten natürlichen Polymeren, in einem nichtwässrigem Medium gelöst oder dispergiert; Lösungen der o.a. Polymeren, Anteil an organ. Lösemitteln über 50 GHT					
	- Anstrichfarben und Lacke auf der Grundlage von Polyestern, in einem nichtwässrigem Medium dispergiert oder gelöst; Lösungen von Polyestern mit einem Anteil an organischen Lösemitteln über 50 GHT					
2030 12 250	- - Lösungen auf der Grundlage von Polyestern mit einem Anteil an flüchtigen organischen Lösemitteln über 50 GHT (ohne Anstrichfarben und Lacke)	t 1000 EUR	1 038 2 825	566 2 212	748 3 079	6
2030 12 290	- - Anstrichfarben und Lacke auf der Grundlage von Polyestern (ohne Alkydharze), in einem nichtwässrigen Medium dispergiert oder gelöst	t 1000 EUR	13 092 56 692	16 682 70 822	17 493 74 754	30
2030 12 300	- Lösungen auf der Grundlage von Acryl- oder Vinylpolymeren mit einem Anteil an flüchtigen organischen Lösemitteln über 50 GHT (ohne Anstrichfarben und Lacke)	t 1000 EUR	.	.	14 307	13
	- Anstrichfarben und Lacke auf der Grundlage von Acryl- oder Vinylpolymeren, in einem nichtwässrigen Medium dispergiert oder gelöst					
2030 12 505	- - Anstrichfarben und Lacke auf der Grundlage von Acrylpolymeren	t 1000 EUR	7 869 36 939	8 663 40 563	9 275 41 888	47
2030 12 507	- - Anstrichfarben und Lacke auf der Grundlage von Vinylpolymeren	t 1000 EUR	4 316 15 537	3 891 14 865	5 265 17 529	41
2030 12 700	- Lösungen auf der Grundlage von anderen synthetischen o. chemisch modifizierten natürlichen Polymeren mit einem Anteil an flüchtigen organischen Lösemitteln über 50 GHT (ohne Anstrichfarben und Lacke)	t 1000 EUR	9 150 42 422	10 554 46 418	10 446 47 032	27
	- Anstrichfarben und Lacke auf der Grundlage von anderen synthetischen oder chemisch modifizierten natürlichen Polymeren					
2030 12 901	- - Festkörperreiche Lacke, High Solids (maximal 30% organische Lösemittel)	t 1000 EUR	7 359 27 977	7 775 30 148	7 964 30 020	32
2030 12 902	- - Anstrichfarben und Lacke auf der Grundlage von Alkydharzen, lufttrocknend	t 1000 EUR	14 829 49 208	14 517 54 254	15 066 50 956	71

3 Produktion nach Güterarten - Deutschland

Melde-Nr.	Bezeichnung	Einheit	1. Vj 2009	4. Vj 2009	1. Vj 2010	1. Vj 2010 Anzahl der Unternehmen
1	2	3	4	5	6	7
2030 12 903	- - Anstrichfarben und Lacke auf der Grundlage von Alkydharzen, wärmetrocknend	t 1000 EUR	2 863 10 458	2 859 10 197	3 087 11 331	20
2030 12 905	- - Anstrichfarben und Lacke auf der Grundlage von Cellulosenitrat	t 1000 EUR	3 988 12 396	3 837 12 909	4 340 13 749	47
2030 12 906	- - Anstrichfarben und Lacke auf der Grundlage von Phenol-, Harnstoff- oder Melaminharzen	t 1000 EUR	5 273 6 842	5 511 10 216	5 127 10 320	19
2030 12 907	- - Anstrichfarben und Lacke auf der Grundlage von Epoxidharzen	t 1000 EUR	13 770 46 584	13 622 46 945	14 275 45 818	69
2030 12 908	- - Anstrichfarben und Lacke auf der Grundlage von Polyurethanharzen	t 1000 EUR	13 369 73 578	12 858 70 850	13 831 76 053	74
2030 12 909	- - Andere Anstrichfarben und Lacke auf der Grundlage von anderen synthetischen oder chemisch modifizierten natürlichen Polymeren	t 1000 EUR	7 486 35 319	11 644 51 316	11 879 52 578	85
2030 21 300	Zubereitete Pigmente, Trübungsmittel, Farben, Schmelzglasuren, Engoben, flüssige Glanzmittel usw. für die Keramik-, Emaillier- oder Glasindustrie; Glasfritte u.a. Glas in Form von Pulver, Granalien, Schuppen oder Flocken	t 1000 EUR	4 333 13 703	5 703 18 580	6 176 20 984	10
2030 21 500	- Schmelzglasuren und andere verglasbaren Massen, Engoben u.ä. Zubereitungen für die Keramik-, Emaillier- oder Glasindustrie	t 1000 EUR	2 359 9 433	2 216 9 307	2 577 10 080	4
2030 21 700	- Flüssige Glanzmittel u.ä. Zubereitungen für die Keramik-, Emaillier- oder Glasindustrie; Glasfritte und anderes Glas in Form von Pulver, Granalien, Schuppen oder Flocken (z.B. Überfangglas)	t 1000 EUR	70 7 866	53 .	74 9 784	5
2030 22 130	Andere Anstrichfarben, Lacke; zubereitete Wasserpigmentfarben, Sikkative; Pigmente in nichtwässrigen Medien; Prägefolien; Färbemittel; Kitte; Spachtelmassen; zusammengesetzte organische Löse- und Verdünnungsmittel	t 1000 EUR	1 246 9 999	1 582 12 036	1 416 11 569	11
2030 22 151	- - Anstrichfarben und Lacke auf der Grundlage von trocknenden Ölen	t 1000 EUR	13 211 49 085	15 078 52 315	16 082 55 409	15
2030 22 153	- - - Zubereitete Pulverlacke	t 1000 EUR	3 418 10 456	1 700 4 869	932 2 915	12
2030 22 155	- - - Anstrichfarben und Lacke auf der Grundlage von Schellack, natürlichen Gummen oder Harzen usw.	t 1000 EUR	724 1 655	792 1 930	943 2 267	9
2030 22 157	- - - Zubereitete Wasserpigmentfarben für die Lederindustrie	t 1000 EUR	74 308	49 .	163 577	3
2030 22 200	- Zubereitete Sikkative	t 1000 EUR	12 62	9 51	12 .	3
2030 22 300	- Prägefolien zum Bedrucken von Bucheinbänden, Hutschweißbändern und dergleichen	t 1000 EUR	.	.	.	4
2030 22 400	- Pigmente (einschl. Metallpulver und -flitter), in nichtwässrigen Medien dispergiert, zum Herstellen von Anstrichfarben; Färbemittel und andere Farbmittel, i.A.E.	t 1000 EUR	4 787 18 531	5 691 25 455	6 476 29 529	15

3 Produktion nach Güterarten - Deutschland

Melde-Nr.	Bezeichnung	Einheit	1. Vj 2009	4. Vj 2009	1. Vj 2010	1. Vj 2010 Anzahl der Unternehmen
1	2	3	4	5	6	7
2030 22 530	- Kitte; Spachtelmassen für Anstreicherarbeiten - - Glaserkitt, Harzzement u.a. Kitte	t 1000 EUR	19 138 42 348	25 888 52 473	26 117 52 001	21
2030 22 550	- - Spachtelmassen für Anstreicherarbeiten	t 1000 EUR	30 095 24 539	37 743 27 196	32 308 27 272	29
2030 22 601	- Nichtfeuerfeste Spachtel- und Verputzmassen für Fassaden, Innenwände, Fußböden, Decken und dergl. - - Kunstharzgebundene Putze für Fassaden, Innenwände und Decken	t 1000 EUR	25 647 24 602	34 289 34 779	20 739 20 500	22
2030 22 603	- - Silicatgebundene Putze für Fassaden, Innenwände und Decken	t 1000 EUR	8 391 5 953	9 221 6 676	7 035 4 952	11
2030 22 604	- - Siliconharzgebundene Putze für Fassaden, Innenwände und Decken (SHP)	t 1000 EUR	3 279 4 261	5 824 7 401	3 409 4 255	7
2030 22 605	- - Andere Putze für Fassaden, Innenwände und Decken	t 1000 EUR	6 599 4 689	5 538 4 232	5 524 4 245	9
2030 22 607	- - Spachtel- und Verputzmassen für Fußböden, mit Wasser abbindend	t 1000 EUR	82 667 52 580	75 315 51 020	73 881 49 387	13
2030 22 609	- - Andere Spachtel- und Verputzmassen für Fußböden	t 1000 EUR	8 478 15 189	7 967 14 291	10 505 15 808	18
2030 22 730	- Zusammengesetzte organische Löse- und Verdünnungsmittel und Zubereitungen zum Entfernen von Farben oder Lacken - - auf der Grundlage von Butylacetat	t 1000 EUR	8 017 13 390	3 035 9 208	3 373 10 238	29
2030 22 793	- - Zubereitungen zum Entfernen von Farben und Lacken, andere zusammengesetzte organische Löse- und Verdünnungsmittel, a.n.g. - - - Zubereitungen zum Entfernen von Farben und Lacken (Abbeizer)	t 1000 EUR	5 976 3 981	6 809 4 085	8 679 4 763	17
2030 22 799	- - - Andere zusammengesetzte organische Löse- und Verdünnungsmittel, a.n.g.	t 1000 EUR	30 315 47 554	37 452 53 464	39 499 56 440	105
2030 23 500	Farben für Kunstmaler, für den Unterricht, für die Plakatmalerei, für Farbtönungen, zur Unterhaltung u.ä. Farben, in Tafelchen, tuben o.ä. Aufmachungen - in Zusammenstellungen	t 1000 EUR	118 3 329	96 3 165	120 3 377	4
2030 23 700	- nicht in Zusammenstellungen	t 1000 EUR	439 7 566	604 7 963	519 8 520	7
2030 24 500	Druckfarben - Schwarze Druckfarben	t 1000 EUR	23 517 51 426	28 942 62 507	25 874 57 716	16
2030 24 700	- Andere Druckfarben	t 1000 EUR	103 773 312 544	122 662 349 428	113 371 333 683	26
2041 10 000	Seifen, Wasch-, Reinigungs- und Poliermittel - Glycerin, roh; Glycerinwasser und Glycerinunterlaugen darunter zum Absatz bestimmt	t t 1000 EUR	22 415 .4 086	33 174 . 2 903	32 378 . 3 407	12 12
2041 20 200	Organische grenzflächenaktive Stoffe (ohne Seifen) - anionisch wirkend darunter zum Absatz bestimmt	t t 1000 EUR	131 130 120 738 100 532	127 948 121 928 100 013	143 301 128 254 115 732	25 25
2041 20 300	- kationisch wirkend darunter zum Absatz bestimmt	t t 1000 EUR	15 15
2041 20 500	- nicht ionogen wirkend darunter zum Absatz bestimmt	t t 1000 EUR	89 178 82 021 128 588	99 962 89 651 140 771	116 555 105 460 168 952	25 25
2041 20 900	- Andere organische grenzflächenaktive Stoffe darunter zum Absatz bestimmt	t t 1000 EUR	29 747 24 971 31 949	31 176 26 128 29 741	35 590 29 296 32 497	14 14

Melde-Nr.	Bezeichnung	Einheit	1. Vj 2009	4. Vj 2009	1. Vj 2010	1. Vj 2010 Anzahl der Unternehmen
1	2	3	4	5	6	7
	Seifen; organische grenzflächenaktive Erzeugnisse und Zubereitungen in Form von Tafeln, Riegeln, geformten Stücken oder Figuren und Papier, Watte, Filz u.ä., mit Seife oder Reinigungsmitteln getränkt oder überzogen (ausgenommen zur Körperpflege und für medizinische Zwecke); Seifen in anderen Formen					
2041 31 200	- Seifen, organische grenzflächenaktive Erzeugnisse und Zubereitungen in Form von Tafeln, Riegeln, geformten Stücken oder Figuren und Papier, Watte, Filz u.ä., mit Seife oder Reinigungsmitteln getränkt oder überzogen (ausgenommen zur Körperpflege und für medizinische Zwecke)	t 1000 EUR	2 369 3 276	3 237 4 720	3 673 5 265	6
2041 31 500	- Seifen, in Form von Flocken, Körner oder Pulver	t 1000 EUR	2 139 2 620	1 375 1 574	1 378 1 497	4
2041 31 803	- Seifen in anderen Formen - - flüssig und pastenförmig, zur Körperpflege	t 1000 EUR	25 386 28 406	26 704 31 971	23 297 28 515	39
2041 31 809	- - nicht zur Körperpflege	t 1000 EUR	1 650 2 261	1 631 2 211	1 655 2 227	17
2041 32 400	Grenzflächenaktive Zubereitungen, zubereitete Waschmittel und Waschhilfsmittel, zubereitete Reinigungsmittel, auch Seife enthaltend - Grenzflächenaktive Zubereitungen (ohne Seifen), i.A.E.	t 1000 EUR	3 679 8 570	5 478 14 571	6 032 12 232	19
2041 32 523	- Zubereitete Waschmittel, Waschhilfsmittel und zubereitete Reinigungsmittel, auch Seife enthaltend, i.A.E. - - Universalwaschmittel, i.A.E. - - - flüssig	t 1000 EUR	38 439 29 719	42 759 28 547	45 340 29 586	23
2041 32 529	- - - Andere Universalwaschmittel	t 1000 EUR	38 552 50 453	32 516 40 587	29 495 36 158	16
2041 32 533	- - - Feinwaschmittel, i.A.E. - - - flüssig	t 1000 EUR	14 099 16 641	8 851 10 286	9 720 10 530	13
2041 32 539	- - - Andere Spezialwaschmittel	t 1000 EUR	5 499 8 564	4 903 7 475	5 179 7 360	13
2041 32 573	- - Geschirrspülmittel, i.A.E. - - - Klarspüler	t 1000 EUR	1 888 1 757	2 448 2 036	2 563 2 069	11
2041 32 575	- - - Handgeschirrspülmittel	t 1000 EUR	17 628 18 999	16 359 14 968	16 001 15 821	31
2041 32 577	- - - Maschinengeschirrspülmittel	t 1000 EUR	53 942 95 679	48 342 80 088	55 076 85 454	24
2041 32 591	- - - Andere zubereitete Waschmittel, Waschhilfsmittel und Reinigungsmittel, i.A.E. - - - Stärken, Steifen u.a. Waschhilfsmittel	t 1000 EUR	24 072 24 859	20 280 21 303	38 364 23 096	25
2041 32 592	- - - Wasch- und Reinigungsmittel für Teppiche, i.A.E.	t 1000 EUR	1 403 2 059	1 778 2 542	1 742 2 457	11
2041 32 593	- - - Wasch- und Reinigungsmittel für andere Fußbodenbeläge, i.A.E.	t 1000 EUR	10 316 20 220	12 530 21 744	11 882 19 113	25
2041 32 594	- - - Autowaschmittel, i.A.E.	t 1000 EUR	3 952 6 325	2 717 3 392	4 037 8 163	14
2041 32 595	- - - Fensterputzmittel, i.A.E.	t 1000 EUR	8 204 7 965	8 478 8 032	8 349 7 811	25
2041 32 596	- - - WC-Reinigungsmittel, i.A.E.	t 1000 EUR	18 242 23 998	19 675 25 131	19 140 23 679	26
2041 32 597	- - - Andere Reinigungsmittel, flüssig	t 1000 EUR	44 731 39 821	34 140 32 524	40 396 45 716	55
2041 32 598	- - - Andere Reinigungsmittel, nicht flüssig	t 1000 EUR	.	.	.	13
2041 32 600	- Grenzflächenaktive Zubereitungen (ohne Seifen), n.A.E.	t 1000 EUR	21 452 30 311	19 030 26 722	24 527 38 013	30

3 Produktion nach Güterarten - Deutschland

Melde-Nr.	Bezeichnung	Einheit	1. Vj 2009	4. Vj 2009	1. Vj 2010	1. Vj 2010 Anzahl der Unternehmen
1	2	3	4	5	6	7
2041 32 720	- Zubereitete Waschmittel, Waschlösungsmittel und zubereitete Reinigungsmittel, auch Seife enthaltend, n.A.E. - - Wasch- und Reinigungsmittel für Teppiche, n.A.E.	t 1000 EUR	202 323	166 274	246 327	5
2041 32 730	- - Wasch- und Reinigungsmittel für andere Fußbodenbeläge, n.A.E.	t 1000 EUR	14 634 33 197	15 420 34 101	16 057 34 290	12
2041 32 740	- - Autowaschmittel, n.A.E.	t 1000 EUR	3 258 5 215	3 292 5 409	3 267 5 405	22
2041 32 750	- - Fensterputzmittel, n.A.E.	t 1000 EUR	474 608	629 1 032	596 795	7
2041 32 770	- - WC-Reinigungsmittel, n.A.E.	t 1000 EUR	1 466 2 658	1 553 2 711	1 572 2 702	8
2041 32 791	- - - Andere zubereitete Waschmittel, Waschlösungsmittel und zubereitete Reinigungsmittel, auch Seife enthaltend, n.A.E. - - - Andere Haushaltsreiniger, n.A.E.	t 1000 EUR	3 086 3 434	2 574 2 364	2 729 2 545	15
2041 32 792	- - - Universalwaschmittel, n.A.E.	t 1000 EUR	1 714 2 065	1 230 1 463	1 282 1 532	5
2041 32 793	- - - Spezialwaschmittel, n.A.E.	t 1000 EUR	143 189	.	.	3
2041 32 794	- - - Geschirrspülmittel, n.A.E.	t 1000 EUR	2 247 2 820	1 467 2 082	1 748 2 264	13
2041 32 795	- - - Waschlösungsmittel, n.A.E.	t 1000 EUR	1 420 1 102	1 547 1 101	1 583 1 306	10
2041 32 796	- - - Reinigungs- und Entfettungsmittel für technische Zwecke, n.A.E.	t 1000 EUR	16 935 26 222	17 271 26 444	17 567 26 709	34
2041 32 797	- - - Reinigungsmittel für die Ernährungswirtschaft	t 1000 EUR	27 124 27 946	27 686 28 151	29 185 29 410	17
2041 32 798	- - - Andere Industriereiniger, a.n.g., auch flüssig	t 1000 EUR	14 678 26 562	16 274 29 850	15 922 28 232	38
2041 41 000	Zubereitungen zum Parfümieren oder Desodorieren von Räumen, duftende Zubereitungen für religiöse Zeremonien	1000 EUR	9 009	16 012	14 411	17
2041 42 700	Künstliche Wachse und zubereitete Wachse - Polyethylenglykolwachs darunter zum Absatz bestimmt	t 1000 EUR	16 673 14 709	20 728 19 453	17 566 18 632	4 4
2041 42 800	- Andere künstliche Wachse und zubereitete Wachse (einschl. Siegelack und chemisch modifiziertes Montanwachs) darunter zum Absatz bestimmt	t 1000 EUR	31 240 59 739	47 991 80 790	49 934 91 488	24 24
2041 43 303	Schuh- und Lederpflegemittel; Möbel- und Bohnerwachs; Autopflegemittel; Polier- und Scheuermittel - Schuhcreme u.ä. Schuh- oder Lederpflegemittel - - Schuhcreme u.ä. Schuhpflegemittel	t 1000 EUR	1 236 10 595	1 779 16 320	1 755 16 316	4
2041 43 305	- - Lederpflegemittel	t 1000 EUR	448 3 370	539 5 533	454 4 440	12
2041 43 505	- Möbel- und Bohnerwachs und ähnliche Zubereitungen - - für Böden	t 1000 EUR	1 125 3 277	986 2 719	1 174 3 140	21
2041 43 507	- - für Möbel	t 1000 EUR	401 948	367 850	374 886	13
2041 43 705	- Poliermittel für Karosserien u.ä. Autopflegemittel (ohne Poliermittel für Metall) - - Lackpflegemittel für Autos	t 1000 EUR	2 079 9 502	1 877 8 464	1 567 8 268	8
2041 43 707	- - Poliermittel für Autos	t 1000 EUR	160 854	185 667	106 751	7
2041 43 709	- - Andere Autopflegemittel	t 1000 EUR	369 1 184	259 1 458	373 1 649	8

3 Produktion nach Güterarten - Deutschland

Melde-Nr.	Bezeichnung	Einheit	1. Vj 2009	4. Vj 2009	1. Vj 2010	1. Vj 2010 Anzahl der Unternehmen
1	2	3	4	5	6	7
2041 43 830	- Polier- und Pflegemittel für Metall, Glas - - Zubereitungen zum Polieren von Metall	t 1000 EUR	4 005 6 840	4 825 8 337	5 187 9 443	12
2041 43 890	- - Andere Polier-, Pflegemittel u.ä. Zubereitungen	t 1000 EUR	1 218 4 566	1 276 4 935	1 279 6 098	17
2041 44 000	Scheuermittel (Pasten, Pulver u.ä. Zubereitungen, ohne Polierpasten)	t 1000 EUR	797 1 629	516 1 451	583 1 475	13
2042 11 500	Körperpflegemittel und Duftstoffe Duftstoffe und -wässer - Duftstoffe (Parfums)	l 1000 EUR	142 477 11 990	195 146 12 866	172 505 12 377	11
2042 11 700	- Duftwässer (Toilettewässer, EdT, EdC)	l 1000 EUR	669 837 28 561	1 264 875 40 913	624 035 31 181	22
2042 12 500	Schminkmittel (Make-up) - für die Lippen	1000 EUR	55 199	55 489	54 815	19
2042 12 700	- für die Augen	1000 EUR	26 883	21 730	22 849	17
2042 13 001	Zubereitungen zur Hand- oder Fußpflege - zur Handpflege	kg 1000 EUR	3 557 934 23 110	2 393 701 21 209	2 557 156 20 598	55
2042 13 005	- zur Nagelpflege	kg 1000 EUR	646 788 10 975	615 719 9 371	582 240 8 766	15
2042 13 007	- zur Fußpflege	kg 1000 EUR	896 600 7 409	1 099 660 10 594	1 095 647 9 787	31
2042 14 000	Puder, lose oder fest, zur Schönheits- oder Körperpflege	kg 1000 EUR	156 083 7 392	195 943 8 914	144 272 7 129	10
2042 15 001	Andere Zubereitungen zur Schönheitspflege - Schminkmittel (Make-up) für das Gesicht	kg 1000 EUR	2 564 258 41 204	2 086 671 34 653	2 962 921 49 033	25
2042 15 002	- Gesichtereinigungsmittel (einschl. Make-up-Entferner)	kg 1000 EUR	5 000 117 25 318	4 380 241 21 658	5 490 560 26 207	35
2042 15 003	- Wässer, Cremes, Spezialbehandlungsmittel zur Gesichtspflege	kg 1000 EUR	11 364 886 166 906	13 605 213 138 256	14 995 442 158 392	67
2042 15 005	- Wässer, Cremes zur Körperpflege (einschl. solcher für Kleinkinder)	kg 1000 EUR	21 955 926 137 821	22 348 901 146 740	25 910 042 153 988	73
2042 15 007	- Sonnenschutzmittel	kg 1000 EUR	3 169 037 35 644	1 308 517 17 261	3 266 037 39 361	34
2042 15 009	- Andere Zubereitungen zur Schönheitspflege	kg 1000 EUR	1 865 014 11 869	2 120 713 12 453	2 587 032 13 925	37
2042 16 305	Haarwaschmittel, Dauerwellmittel und Haarlacke - Haarwaschmittel (Shampoo) - - Flüssige Haarwaschmittel	l 1000 EUR	31 208 017 69 464	24 975 498 62 698	25 658 146 63 013	52
2042 16 309	- - Andere Haarwaschmittel	kg 1000 EUR	17 338	18 298	.	9
2042 16 500	- Dauerwellmittel und Entkrausungsmittel (Zubereitungen zur Haardauerverformung)	kg 1000 EUR	499 581 1 675	269 187 1 145	217 277 979	7
2042 16 700	- Haarsprays (Haarlacke)	kg 1000 EUR	11 755 124 41 329	12 254 460 42 440	12 851 226 49 452	18
2042 17 002	Andere zubereitete Haarbehandlungsmittel - Haarkonditionierungsmittel	kg 1000 EUR	6 496 125 21 890	5 712 604 20 152	6 994 140 26 072	19
2042 17 003	- Haarfestiger, flüssig und als Schaum	kg 1000 EUR	4 696 279 14 203	4 442 685 12 866	3 621 312 12 691	19
2042 17 005	- Haarcremes, Brillantine	kg 1000 EUR	244 833 1 367	163 309 999	99 232 765	6
2042 17 007	- Tönungsshampoo, Haarfärbemittel, Haarbleichmittel	kg 1000 EUR	12 792 119 59 000	12 195 517 58 794	13 171 957 62 945	10
2042 17 009	- Andere zubereitete Haarbehandlungsmittel, a.n.g.	kg 1000 EUR	16 585 923 54 758	17 301 033 54 099	18 483 992 53 826	29
2042 18 500	Zubereitete Zahn- und Mundpflegemittel (einschl. Haftpuder und -pasten für Zahnprothesen) - Zahnputzmittel	kg 1000 EUR	20 277 005 35 939	20 288 666 35 861	23 440 044 39 833	23

3 Produktion nach Güterarten - Deutschland

Melde-Nr.	Bezeichnung	Einheit	1. Vj 2009	4. Vj 2009	1. Vj 2010	1. Vj 2010 Anzahl der Unternehmen
1	2	3	4	5	6	7
2042 18 900	- Andere zubereitete Zahn- und Mundpflegemittel (einschl. Zahnseide, Haftpuder und -pasten für Zahnprothesen)	kg 1000 EUR	8 047 623 40 075	9 625 474 42 652	10 054 249 39 694	17
	Zubereitete Rasiermittel; Körperdesodorierungs- und Antitranspirationsmittel; zubereitete Bad- und Duschzusätze; zubereitete Riech-, Körperpflege- oder Schönheitsmittel, a.n.g.					
	- Seifen, organische grenzflächenaktive Erzeugnisse und Zubereitungen in Form von Tafeln, Riegeln und Figuren und Papier, Watte, Filz u.ä. mit Seife oder Reinigungsmitteln getränkt oder überzogen, zur Körperpflege (einschl. zu med. Zwecken)					
2042 19 153	- - Rasierseifen	t 1000 EUR	318 896	200 853	230 833	3
2042 19 158	- - Andere Seifen, organische grenzflächenaktive Erzeugnisse und Zubereitungen in Form von tafeln, Riegeln o.a. Figuren und Papier, Watte, Filz u.ä., mit Seife oder Reinigungsmitteln getränkt oder überzogen, zur Körperpflege (einschl. zu medizinischen Zwecken)	t 1000 EUR	34 231 34 112	41 579 38 224	41 716 34 991	16
2042 19 300	- Organisch grenzflächenaktive Erzeugnisse und Zubereitungen zum Waschen der Haut, in Form einer Flüssigkeit oder Creme, auch ohne Gehalt an Seife, i.A.E.	t 1000 EUR	1 404 1 711	2 193 2 369	2 492 5 184	8
2042 19 451	- Zubereitete Rasiermittel (einschl. Vor- und Nachbehandlungsmitteln)					
2042 19 451	- - als Wasser (Pre- und After-Shave-Lotionen)	1000 EUR	7 897	9 900	7 522	22
2042 19 453	- - als Cremes und andere Mittel (Rasiercreme und Rasierschaum)	1000 EUR	16 743	19 095	18 764	17
2042 19 600	- Körperdesodorierungs- und Antitranspirationsmittel	1000 EUR	40 672	37 454	44 018	31
2042 19 751	- Parfümierte Badesalze u.a. Bad- und Duschzusätze	1000 EUR	17 033	19 752	22 356	35
2042 19 755	- - Schaum- und Cremebäder	1000 EUR	96 192	66 134	64 258	44
2042 19 759	- - Parfümierte Badesalze u.a. Badesalze, a.n.g.	1000 EUR	42 358	54 584	44 649	22
2042 19 901	- Zubereitete Riech-, Körperpflege- und Schönheitsmittel, a.n.g.					
2042 19 901	- - Zubereitungen für Kleinkinder (ohne Haarwaschmittel, Cremes, Puder und Desinfektionsmittel)	kg 1000 EUR	. 15 761	. 15 617	2 789 500 .	8
2042 19 903	- - Zubereitungen zur Körperintimpflege; Haarentfernungsmittel; andere zubereitete Riech-, Körperpflege- oder Schönheitsmittel, a.n.g.	kg 1000 EUR	2 156 683 12 642	1 508 282 10 816	1 596 141 11 981	29
	Pyrotechnische Erzeugnisse					
	Schießpulver und andere zubereitete Sprengstoffe					
2051 11 300	- Schießpulver	t 1000 EUR	1
2051 11 501	- Andere zubereitete Sprengstoffe für zivile Zwecke	t 1000 EUR	12 140 9 820	8 167 7 924	12 692 11 878	8
2051 12 500	Sicherheitszündschnüre; Sprengzündschnüre; Zündhütchen; Sprengkapseln; Zünder; elektrische Sprengzünder					
2051 12 500	- Sicherheitszündschnüre; Sprengzündschnüre	km 1000 EUR	2
2051 12 701	- Zündhütchen, Zünder, Sprengkapseln, elektrische Sprengzünder für zivile Zwecke	1000 St 1000 EUR	17 016 .	18 695 .	21 510 .	5
2051 13 000	Feuerwerkskörper	t 1000 EUR 1 392	3

3 Produktion nach Güterarten - Deutschland

Melde-Nr.	Bezeichnung	Einheit	1. Vj 2009	4. Vj 2009	1. Vj 2010	1. Vj 2010 Anzahl der Unternehmen
1	2	3	4	5	6	7
2051 14 000	Signalraketen, Raketen zum Wetterschießen u. dgl., Knallkörper u.a. pyrotechnische Artikel	t 1000 EUR	322 7 503	461 15 032	335 7 101	3
2051 20 000	Zündhölzer (ohne Feuerwerkskörper u.a. pyrotechnische Artikel)	kg 1000 EUR	- -	- -	- -	-
	Klebstoffe					
	Leime und andere zubereitete Klebstoffe					
2052 10 200	- Caseinleime in allen Verpackungsgrößen	t 1000 EUR	1
2052 10 400	- Andere Leime tierischen Ursprungs in allen Verpackungsgrößen (z.B. Knochenleim, Hausenblase)	t 1000 EUR	1
2052 10 600	- Leime auf der Grundlage von Stärken, Dextrinen oder anderen modifizierten Stärken	t 1000 EUR	3 907 3 699	3 671 3 515	4 238 3 877	7
	- Andere zubereitete Leime und Klebstoffe, auch i.A.E.					
2052 10 801	- - Pflanzliche Klebstoffe	t 1000 EUR	3
2052 10 802	- - Synthetische Klebstoffe, wasserlöslich in wässriger Emulsion oder Dispersion	t 1000 EUR	103 445 123 419	126 631 124 827	116 492 131 944	40
2052 10 803	- - Synthetische Klebstoffe in organischen Lösemitteln	t 1000 EUR	10 214 39 255	11 166 40 011	11 109 39 286	20
2052 10 804	- - Schmelzklebstoffe	t 1000 EUR	25 884 49 353	26 189 45 885	27 846 50 596	13
2052 10 808	- - Andere zubereitete Leime und Klebstoffe, a.n.g.	t 1000 EUR	25 111 76 798	28 267 91 270	30 723 97 305	31
	Etherische Öle					
2053 10 200	- Etherische Öle	t 1000 EUR	2 920 20 997	4 671 19 934	4 555 24 794	12
2053 10 300	- Resinoide	t 1000 EUR	2
2053 10 500	- Konzentrate etherischer Öle in Fetten, Ölen, Wachsen u.ä; terpenhaltige Nebenerzeugnisse aus etherischen Ölen; destillierte aromatische Wässer und wässrige Lösungen etherischer Öle	t 1000 EUR	7
	- Mischungen von Riechstoffen (einschl. alkoholischer Lösungen)					
2053 10 750	- - für die Lebensmittel- oder Getränkeindustrie	t 1000 EUR	15 521 140 096	15 898 138 351	17 594 163 999	20
2053 10 790	- - für andere industrielle Zwecke	t 1000 EUR	15 994 105 055	17 749 113 951	19 586 127 974	19
	Sonstige chem. Erzeugnisse, a.n.g.					
	Fotochemische Erzeugnisse					
	Lichtempfindliche fotografische Platten, Filme und Papiere, Pappen u. Spinnstoffwaren, nicht belichtet					
2059 11 300	- Platten und Planfilme aus Stoffen aller Art (ohne Papier, Pappe, Spinnstoffe) (einschl. sensibilisierter Druckformen), nicht belichtet, auch in Kassetten	m ² 1000 EUR	34 032 750 199 845	30 998 339 137 181	33 461 689 150 213	7
2059 11 500	- Filme in Rollen, nicht belichtet, aus Stoffen aller Art (ohne Papier, Pappe oder Spinnstoffe); Sofortbild-Rollfilme, nicht belichtet	m ² 1000 EUR	2
2059 11 700	- Papiere, Pappen und Spinnstoffwaren (einschl. sensibilisierter Druckformen), nicht belichtet	m ² 1000 EUR	1
	Zubereitete chemische Erzeugnisse zu fotografischen Zwecken (ohne Lacke, Klebstoffe u.ä. Zubereitungen); ungemischte Erzeugnisse zu fotografischen Zwecken, dosiert oder gebrauchsfertig i.A.E.					
2059 12 005	- Entwickler und Fixierer	kg 1000 EUR	9 564 476 8 930	6 886 602 8 195	9 229 484 8 057	10

3 Produktion nach Güterarten - Deutschland

Melde-Nr.	Bezeichnung	Einheit	1. Vj 2009	4. Vj 2009	1. Vj 2010	1. Vj 2010 Anzahl der Unternehmen
1	2	3	4	5	6	7
2059 12 008	- Andere fotochemische Hilfsmittel	kg	581 634	870 989	718 310	6
		1000 EUR	9 396	11 758	11 598	
2059 20 000	Tierische und pflanzliche Fette und Öle sowie deren Fraktionen, chemisch modifiziert (ohne solche ganz oder teilweise hydriert, umgeestert u.ä., jedoch nicht weiterverarbeitet); auch ungenießbare Zubereitungen	t	19 257	17 531	37 797	11
		1000 EUR	17 210	12 718	16 239	
2059 30 000	Tinte und Tusche zum Schreiben oder Zeichnen u.ä., auch konzentriert oder in fester Form (ohne Druckfarben)	t	1 102	1 223	1 588	9
		1000 EUR	9 936	10 380	12 792	
	Zubereitete Schmiermittel; Additive; Hydraulikflüssigkeiten; Gefrierschutzmittel und Mittel zum Enteisen					
	Zubereitete Schmiermittel					
	- Zubereitete Schmiermittel zum Behandeln von Spinnstoffen, Leder oder Pelzfellen oder anderen Stoffen, Schmiermittel für Maschinen, Apparate und Fahrzeuge, Erdöl oder Öl aus bituminösen Mineralien enthaltend					
	- - Zubereitungen zum Behandeln von Spinnstoffen oder and. Stoffen, Erdöl oder Öl aus bituminösen Mineralien enthaltend, mit charakterbestimmenden Ölanteil von weniger als 70 GHT					
2059 41 551	- - - zum Behandeln von Leder und Pelzfellen	t	5 340	2 243	2 107	4
		1000 EUR	8 786	4 014	3 509	
2059 41 559	- - - zum Behandeln von Spinnstoffen oder anderen Stoffen	t	1 790	2 284	2 395	6
		1000 EUR	1 847	2 213	3 360	
2059 41 570	- - Zubereitete Schmiermittel für Maschinen, Apparate und Fahrzeuge, mit einem nicht charakterbestimmenden Ölanteil von 70 GHT oder mehr	t	18 456	22 629	19 736	26
		1000 EUR	50 525	59 166	52 689	
	- Andere zubereitete Schmiermittel zum Behandeln von Spinnstoffen, Leder oder Pelzfellen oder anderen Stoffen, Schmiermittel für Maschinen, Apparate und Fahrzeuge (ohne solche die Erdöl oder Öl aus bituminösen Mineralien enthalten)					
	- - Andere Zubereitungen zum Behandeln von Spinnstoffen, Leder, Pelzfellen oder anderen Stoffen (ohne solche die Erdöl oder Öl aus bituminösen Mineralien enthalten)					
2059 41 755	- - - zum Behandeln von Leder und Pelzfellen	t	1 778	2 044	.	4
		1000 EUR	3 105	3 090	2 624	
2059 41 759	- - - zum Behandeln von Spinnstoffen oder anderen Stoffen	t	.	6 194	8 002	4
		1000 EUR	.	.	16 215	
2059 41 790	- - Andere zubereitete Schmiermittel für Maschinen, Apparate, Fahrzeuge u.a. (ohne solche die Erdöl oder Öl aus bituminösen Mineralien enthalten)	t	10 790	12 611	12 696	33
		1000 EUR	44 978	51 688	56 712	
	Zubereitete Antiklopfmittel und Additive					
2059 42 500	- Zubereitete Antiklopfmittel für Kraftstoffe	t	10 722	.	11 286	4
		1000 EUR	23 970	32 261	24 096	
2059 42 700	- Additive für Schmieröle (Erdöl oder Öl aus bituminösen Mineralien oder andere Grundstoffe enthaltend)	t	7 634	12 725	13 697	12
		1000 EUR	22 042	36 879	40 092	
2059 42 900	- Additive für andere Flüssigkeiten	t	47 066	51 919	47 786	13
		1000 EUR	65 467	64 050	63 009	
	Hydraulikflüssigkeiten, zubereitete Gefrierschutzmittel und Mittel zum Enteisen					
2059 43 300	- Flüssigkeiten für hydraulische Bremsen u.a. zubereitete Flüssigkeiten für hydraulische Kraftübertragung, mit einem Gehalt an Erdöl oder Öl aus bituminösen Mineralien zwischen 0 und weniger als 70 GHT	t	12 401	17 711	18 732	8
		1000 EUR	17 649	22 747	25 323	
2059 43 500	- Zubereitete Gefrierschutzmittel und zubereitete Flüssigkeiten zum Enteisen	t	63 347	120 019	110 253	16
		1000 EUR	57 183	72 896	69 618	

3 Produktion nach Güterarten - Deutschland

Melde-Nr.	Bezeichnung	Einheit	1. Vj 2009	4. Vj 2009	1. Vj 2010	1. Vj 2010 Anzahl der Unternehmen
1	2	3	4	5	6	7
2059 51 000	Peptone und ihre Derivate, andere Eiweißstoffe und Derivate, a.n.g.; Hautpulver, auch chromiert darunter zum Absatz bestimmt	t t 1000 EUR	* 808 808 1 594	6 644 6 644 5 815	1 609 1 609 2 407	6 6 6
	Zusammengesetzte Diagnostik- oder Laborreagenzien, a.n.g.; Modelliermassen; Zubereitungen für zahnärztliche Zwecke; Füllungen für Feuerlöschgeräte; Nährsubstrate zum Züchten von Mikroorganismen					
2059 52 100	- Zusammengesetzte Diagnostik- oder Laborreagenzien (ohne andere pharmazeutische Erzeugnisse für medizinische oder chirurgische Zwecke)	t 1000 EUR	2 670 301 280	2 992 335 958	3 007 346 643	36
2059 52 300	- Modelliermassen; zubereitetes Dentalwachs oder Zahnabdruckmassen in Zusammenstellungen, i.A.E. oder in Tafeln, Stäben o.ä. Formen; andere Zubereitungen für zahnärztliche Zwecke auf der Grundlage von Gips	t 1000 EUR	16 384 57 173	15 704 66 218	18 551 66 413	16
2059 52 500	- Gemische und Ladungen für Feuerlöschgeräte; Feuerlöschgranaten und Feuerlöschbomben	t 1000 EUR	4 081 4 189	4 053 3 701	.	2
2059 52 700	- Zubereitete Nährsubstrate zum Züchten von Mikroorganismen	t 1000 EUR	.	.	15 973	5
2059 53 000	Chemische Elemente und chemische Verbindungen, zur Verwendung in der Elektronik dotiert darunter zum Absatz bestimmt	t t 1000 EUR	* 756 756 283 627	724 724 265 150	830 830 309 037	6 6
2059 54 000	Aktivkohle darunter zum Absatz bestimmt	t t 1000 EUR	*	6 6
	Appretur- oder Endausrüstungsmittel, Beschleuniger zum Färben oder Fixieren von Farbstoffen u.a. Erzeugnisse und Zubereitungen für die Textil-, Papier-, Lederindustrie oder ähnliche Industrien					
2059 55 500	- Appretur- oder Endausrüstungsmittel, Beschleuniger zum Färben oder Fixieren von Farbstoffen auf der Grundlage von Stärke oder Stärkederivaten	t 1000 EUR	.	.	.	1
	- Andere Appretur- oder Endausrüstungsmittel, Beschleuniger zum Färben oder Fixieren von Farbstoffen u.a. Erzeugnisse und Zubereitungen für die Textil-, Papier-, Lederindustrie oder ähnliche Industrien					
	- - für die Textilindustrie oder ähnliche Industrien (einschl. Weichspülern)					
	- - - Weichspüler					
2059 55 711	- - - für die Industrie	t 1000 EUR	2 965 5 117	3 415 6 237	3 859 .	5
2059 55 715	- - - für den Haushalt	t 1000 EUR	22 137 16 598	13 418 8 511	11 390 7 010	10
	- - - Andere Mittel für die Textilindustrie o.ä. Industrien (ohne Weichspüler)					
2059 55 731	- - - Hilfsmittel für die Vorbehandlung in der Textilindustrie	t 1000 EUR	5 470 12 172	7 515 16 549	7 883 17 496	6
2059 55 733	- - - Hilfsmittel für Färberei und Druckerei in der Textilindustrie	t 1000 EUR	5 251 12 143	4 924 11 854	5 086 12 447	6
2059 55 735	- - - Ausrüstungsmittel für die Textilindustrie	t 1000 EUR	6 548 14 361	7 244 15 850	8 134 18 083	11
2059 55 737	- - - Universelle Hilfsmittel für die Textilindustrie	t 1000 EUR	4 165 7 863	4 783 9 481	7 896 13 528	10
2059 55 739	- - - Andere Mittel für ähnliche Industrien (ohne Weichspüler), a.n.g.	t 1000 EUR	5 037 9 723	16 146 21 421	18 702 23 688	9
2059 55 800	- - für die Papierindustrie o.ä. Industrien	t 1000 EUR	45 624 29 205	54 282 36 297	56 447 38 010	17
2059 55 900	- - für die Lederindustrie o.ä. Industrien	t 1000 EUR	10 327 16 076	20 150 32 643	22 772 37 499	12

Melde-Nr.	Bezeichnung	Einheit	1. Vj 2009	4. Vj 2009	1. Vj 2010	1. Vj 2010 Anzahl der Unternehmen
1	2	3	4	5	6	7
2059 56 200	Zubereitungen zum Abbeizen, Schweißen oder Löten von Metallen; zubereitete Vulkanisationsbeschleuniger u. Antioxidationsmittel; Reaktionsauslöser; Alkylbenzol- und Alkylnaphtalin-Gemische - Zubereitungen zum Abbeizen, Flussmittel u.a. Hilfsmittel zum Schweißen und Löten von Metallen u.ä. Zubereitungen; Zubereitungen als Überzugs- oder Füllmasse für Schweißelektroden oder -stäbe	t 1000 EUR	7 556 19 064	9 583 23 395	10 223 25 419	19
2059 56 300	- Zubereitete Vulkanisationsbeschleuniger	t 1000 EUR	1 346 5 342	2 425 7 209	3 103 7 677	6
2059 56 400	- Zusammengesetzte Weichmacher für Kautschuk oder Kunststoffe, a.n.g.	t 1000 EUR	13 063 19 996	11 066 15 229	23 967 37 532	14
2059 56 500	- Zubereitete Antioxidationsmittel u.a. zusammengesetzte Stabilisatoren für Kautschuk oder Kunststoffe	t 1000 EUR	27 503 66 633	32 765 73 652	35 554 84 938	14
2059 56 600	- Reaktionsauslöser, Reaktionsbeschleuniger und katalytische Zubereitungen, a.n.g.	t 1000 EUR	28 778 218 697	29 736 257 610	33 083 320 000	26
2059 56 700	- Alkylbenzol- und Alkylnaphtalin-Gemische (ohne Öle u.a. Erzeugnisse der Destillation des Hochtemperatur-Steinkohlenteers und ohne chemisch einheitliche aromatische Kohlenwasserstoffe)	t 1000 EUR	2
2059 57 200	Zubereitete Bindemittel für Gießereiformen od. -kerne; Naphthensäuren; zubereitete nicht gesinterte Metallcarbide; Additive für Zement, Mörtel oder Beton; Sorbit, "nicht kristallisierend" - Zubereitete Bindemittel für Gießereiformen oder -kerne	t 1000 EUR	. 29 469	23 468 24 416	30 933 33 918	8
2059 57 300	- Naphthensäuren, ihre wasserunlöslichen Salze und ihre Ester darunter zum Absatz bestimmt	t 1000 EUR	1 1
2059 57 400	- Nicht gesinterte Metallcarbide, untereinander oder mit metallischen Bindemitteln gemischt	t 1000 EUR	1
2059 57 500	- Zubereitete Additive für Zement, Mörtel oder Beton	t 1000 EUR	49 363 39 104	55 002 41 631	49 325 41 309	25
2059 57 700	- Sorbit, "nicht kristallisierend" darunter zum Absatz bestimmt	t 1000 EUR	2 2
2059 59 100	Chemische Erzeugnisse und Zubereitungen der chemischen Industrie oder verwandter Industrien (einschl. Mischungen von Naturprodukten), a.n.g.; Rückstände aus der chemischen Industrie oder verwandter Industrien, a.n.g. - Ionenaustauscher; Absorbentien zum Vervollständigen des Vakuums in elektrischen Röhren; Petroleum-sulfonate (ausgenommen solche des Ammoniums, der Erdalkalimetalle oder der Ethanolamine); tiophenhaltige Sulfosäuren von Öl aus bituminösen Mineralien und ihre Salze	t 1000 EUR	3
2059 59 200	- Pyrolignite, Gasreinigungsmasse, zubereitete Rostschutzmittel,	1000 EUR	2 787	2 701	1 739	10
2059 59 300	- Zusammengesetzte organische Lösungs- und Verdünnungsmittel für Lacke und ähnliche Erzeugnisse	t 1000 EUR	. 14 969	. .	11 065 14 998	11
2059 59 400	- Kesselsteinentfernungsmittel und dergleichen, auch i.A.E.	t 1000 EUR	3 711 4 143	5 601 7 170	5 746 6 082	7
2059 59 530	- Zubereitungen für die Galvanotechnik, flüssige Polychlordiphenyle etc., Emulgiermittel für Fettstoffe - Zubereitungen für die Galvanotechnik	t 1000 EUR	12 143 46 712	15 655 63 993	16 936 75 429	17

3 Produktion nach Güterarten - Deutschland

Melde-Nr.	Bezeichnung	Einheit	1. Vj 2009	4. Vj 2009	1. Vj 2010	1. Vj 2010 Anzahl der Unternehmen	
1	2	3	4	5	6	7	
2059 59 570	- - Mischungen von Glycerinmono-, -di- und -trifettsäureestern (Emulgiermittel für Fettstoffe) darunter zum Absatz bestimmt	t t 1000 EUR	*	.	.	.	4 4
	- Erzeugnisse und Zubereitungen zu pharmazeutischen oder chirurgischen Zwecken; andere Hilfsmittel für die Gießereiindustrie; Flammschutz- und Wasserschutzmittel u.ä. Zubereitungen						
2059 59 630	- - Erzeugnisse und Zubereitungen zu pharmazeutischen oder chirurgischen Zwecken, a.n.g.	t 1000 EUR	25 614 76 874	24 201 72 817	22 765 75 003		10
2059 59 650	- - Hilfsmittel für die Gießereiindustrie (ohne zubereitete Bindemittel für Giessereiformen und -kerne)	t 1000 EUR	108 563 68 987	128 129 80 983	147 167 97 778		13
2059 59 670	- - Flammschutz-, Wasserschutzmittel und ähnliche Zubereitungen für den Schutz von Bauwerken	t 1000 EUR	6 023 12 892	4 631 11 850	4 222 11 532		20
	- Mischungen, die mit zwei oder mehr verschiedenen Halogenen perhalogenierte acyclische Kohlenwasserstoffe enthalten						
2059 59 710	- - Acyclische Kohlenwasserstoffe enthaltend, die nur mit Fluor oder Chlor perhalogeniert sind	t 1000 EUR	-	-	-		-
2059 59 750	- - Andere Mischungen, die mit zwei oder mehr verschiedenen Halogenen perhalogenierte acyclische Kohlenwasserstoffe enthalten	t t 1000 EUR	*	.	.	.	1 1
	- Andere chemische Erzeugnisse und Zubereitungen der chemischen Industrie oder verwandter Industrien (einschl. Mischungen von Naturprodukten), a.n.g.						
2059 59 903	- - Biokraftstoffe, Dieseleratz (Diester) zur Verwendung im Verkehr, gewonnen durch Extraktion und Umwandlung von Öl aus Ölpflanzen; Ethanol zur Verwendung im Verkehr, gewonnen durch Fermentation von Zucker- und/oder Stärkepflanzen	t 1000 EUR	623 127 257 551	767 130 307 519	696 812 303 261		21
2059 59 909	- - Andere chemische Erzeugnisse und Zubereitungen der chemischen Industrie oder verwandter Industrien (einschl. Mischungen von Naturprodukten), a.n.g.	t 1000 EUR	646 515 432 814	978 510 526 636	925 982 590 432		147
	Caseinderivate, Albuminate, Gelatine						
2059 60 200	- Caseinate u.a. Caseinderivate	t 1000 EUR	.	.	.		1
2059 60 500	- Albumine (ohne Eieralbumin), Albuminate u.a. Albuminderivate darunter zum Absatz bestimmt	t t 1000 EUR	*	.	.	.	1 1
	- Gelatine und ihre Derivate						
2059 60 803	- - für Speisezwecke	t 1000 EUR	5 038 31 723	5 248 27 082	4 959 27 078		6
2059 60 808	- - für pharmazeutische Zwecke	t 1000 EUR	.	.	.		2
	Chemiefasern						
	Kabel aus synthetischen Filamenten; synthetische Spinnfasern, weder gekrempelt noch gekämmt noch anders für die Spinnerei bearbeitet						
2060 11 100	- aus Aramid	t t 1000 EUR	*	-	-	-	- -
	darunter zum Absatz bestimmt						
2060 11 200	- Kabel aus Nylon o.a. Polyamiden sowie synthetischen Spinnfasern aus anderen Polyamiden	t t 1000 EUR	4 783 4 783	6 730 6 730	3 754 3 754		3 3
	darunter zum Absatz bestimmt						
2060 11 300	- Kabel aus Polyestern sowie synthetischen Spinnfasern aus Polyestern	t t 1000 EUR	26 929 26 929	37 269 37 269	35 329 35 329		4 4
	darunter zum Absatz bestimmt						
			41 338	54 807	54 115		

3 Produktion nach Güterarten - Deutschland

Melde-Nr.	Bezeichnung	Einheit	1. Vj 2009	4. Vj 2009	1. Vj 2010	1. Vj 2010 Anzahl der Unternehmen	
1	2	3	4	5	6	7	
2060 11 400	- Kabel aus Polyacryl oder Modacryl sowie Spinnfasern aus Polyacryl oder Modacryl darunter zum Absatz bestimmt	t t 1000 EUR	*	.	.	.	3 3
2060 11 901	- Kabel aus synthetischen Filamenten u.a. synthetische Spinnfasern - aus Polypropylenfilamenten und Polypropylen-Spinnfasern darunter zum Absatz bestimmt	t t 1000 EUR	*	.	.	.	1 1
2060 11 909	- - Andere Kabel aus synthetischen Spinnfasern darunter zum Absatz bestimmt	t t 1000 EUR	*	.	.	.	2 2
2060 12 200	Hochfeste Garne aus Polyamiden und Polyester, n.A.E. - Hochfeste Garne aus Aramid (einschl. synthetischer Monofile von weniger als 67 dtex) darunter zum Absatz bestimmt	t t 1000 EUR	*	-	-	-	- -
2060 12 400	- Hochfeste Garne aus anderen Nylon oder anderen Polyamiden darunter zum Absatz bestimmt	t t 1000 EUR	*	.	.	.	2 2
2060 12 600	- Hochfeste Garne aus Polyester darunter zum Absatz bestimmt	t t 1000 EUR	*	.	.	.	2 2
2060 13 100	Andere synthetische Monofilamente - aus Nylon oder anderen Polyamiden für Textilien, n.A.E. (ohne Nähgarne) darunter zum Absatz bestimmt	t t 1000 EUR	*	6 255	10 082	8 865	6 6
2060 13 200	- aus Nylon oder anderen Polyamiden für Teppiche, n.A.E. (ohne Nähgarne) darunter zum Absatz bestimmt	t t 1000 EUR	*	23 522	33 967	33 127	2 2
2060 13 300	- aus Polyester, n.A.E. (ohne Nähgarne) darunter zum Absatz bestimmt	t t 1000 EUR	*	.	.	.	2 2
2060 13 400	- aus Polypropylen, n.A.E. (ohne Nähgarne) darunter zum Absatz bestimmt	t t 1000 EUR	*	.	.	.	1 1
2060 13 500	- aus Elastomeren, n.A.E. darunter zum Absatz bestimmt	t t 1000 EUR	*	.	.	.	2
2060 13 900	- aus anderen synthetischen Filamenten, n.A.E. (ohne Nähgarne) darunter zum Absatz bestimmt	t t 1000 EUR	*	.	.	.	2 2
2060 14 200	Synthetische Monofile von 67 dtex oder mehr und einem größten Durchmesser von 1 mm oder weniger; Streifen u.dgl. aus synthetischer Spinnmasse, mit einer Breite von 5 mm oder weniger - aus Polypropylen darunter zum Absatz bestimmt	t t 1000 EUR	*	2 282	2 972	2 516	6 6
2060 14 400	- aus anderer synthetischer Spinnmasse darunter zum Absatz bestimmt	t t 1000 EUR	*	5 005	5 433	5 720	9 9
2060 21 200	- Kabel aus künstlichen Filamenten, aus Viskose; künstliche Spinnfasern, weder gekrempelt noch gekämmt noch anders für die Spinnerei bearbeitet, aus Viskoset darunter zum Absatz bestimmt	t t 1000 EUR	*	.	.	.	2 2
2060 21 400	- Kabel aus künstlichen Filamenten, aus Acetat darunter zum Absatz bestimmt	t t 1000 EUR	*	.	.	.	1 1
2060 21 900	- Andere Kabel aus künstlichen Filamenten; andere künstliche Spinnfasern, weder gekrempelt noch gekämmt noch anders für die Spinnerei bearbeitet darunter zum Absatz bestimmt	t t 1000 EUR	*	-	.	.	1 1
2060 22 000	Hochfeste Garne aus Viskose (ohne Nähgarne), n.A.E. (einschl. künstlichen Monofilen von weniger als 67 dtex) darunter zum Absatz bestimmt	t t 1000 EUR	*	.	.	.	1 1

3 Produktion nach Güterarten - Deutschland

Melde-Nr.	Bezeichnung	Einheit	1. Vj 2009	4. Vj 2009	1. Vj 2010	1. Vj 2010 Anzahl der Unternehmen	
1	2	3	4	5	6	7	
2060 23 200	Andere Monofilamente aus Zellulose - aus Viskose (ohne Nähgarne und hochfeste Garne), n.A.E. (einschl. künstlicher Monofile von weniger als 67 dtex) darunter zum Absatz bestimmt	t t 1000 EUR	*	.	.	.	1 1
2060 23 400	- aus Celluloseacetat (ohne Nähgarne und hochfeste Garne), n.A.E. (einschl. künstlicher Monofile von weniger als 67 dtex) darunter zum Absatz bestimmt	t t 1000 EUR	*	-	-	-	- -
2060 23 900	- aus anderen künstlichen Filamenten (ohne Nähgarne und hochfeste Garne), n.A.E. (einschl. künstl. Monofile von weniger als 67 dtex) darunter zum Absatz bestimmt	t t 1000 EUR	*	-	-	-	- -
2060 24 000	Monofile aus Zellulose; Streifen u. dgl. aus künstlichen Spinnstoffen darunter zum Absatz bestimmt	t t 1000 EUR	*	-	-	-	- -
2099 99 000	Veredlung von Erzeugnissen dieser Güterabteilung	1000 EUR		252 001	314 757	415 747	46

Melde-Nr.	Bezeichnung	Einheit	1. Vj 2009	4. Vj 2009	1. Vj 2010	1. Vj 2010 Anzahl der Unternehmen	
1	2	3	4	5	6	7	
	Pharmazeutische u.ä. Erzeugnisse						
	Pharmazeutische Grundstoffe u.ä. Erzeugnisse						
	Salicylsäure, O-Acetylsalicylsäure, ihre Salze und Ester						
2110 10 300	- Salicylsäure und ihre Salze darunter zum Absatz bestimmt	t t 1000 EUR	*	- - -	- - -
2110 10 500	- O-Acetylsalicylsäure, ihre Salze und Ester darunter zum Absatz bestimmt	t t 1000 EUR	*	1 1 .
2110 10 700	- Andere Ester der Salicylsäure und ihre Salze (z.B. Methylsalicylat, Phenylsalicylat) darunter zum Absatz bestimmt	t t 1000 EUR	*	73 73 1 592	4 4 .
	Lysinsäure, -ester, Glutaminsäure und deren Salze; quartäre organische Ammoniumsalze und -hydroxide; Phosphoaminolipoide; acyclische und cyclische Amide (einschl. Carbamaten) (ohne Ureine und Derivate)						
2110 20 100	- Lysin und seine Ester; Salze dieser Erzeugnisse darunter zum Absatz bestimmt	t t 1000 EUR	*	2 2 .
2110 20 200	- Glutaminsäure und ihre Salze darunter zum Absatz bestimmt	t t 1000 EUR	*	1 1 .
2110 20 400	- Quartäre Ammoniumsalze und -hydroxide; Lecithine und andere Phosphoaminolipoide, auch chemisch nicht einheitlich darunter zum Absatz bestimmt	t t 1000 EUR	* . .	8 293 . .	9 701 . .	9 896 . .	12 12 .
2110 20 600	- Acyclische Amide (einschl. acyclischer Carbamate) und ihre Derivate, Salze dieser Erzeugnisse darunter zum Absatz bestimmt	t t 1000 EUR	* . .	146 773 . .	187 197	17 15 .
2110 20 700	- Andere cyclische Amide (ohne Ureine, aber einschl. cyclischer Carbamate) und ihre Derivate; Salze dieser Erzeugnisse darunter zum Absatz bestimmt	t t 1000 EUR	* . .	1 722 555 20 993	1 668 . 12 911	2 586 1 277 16 600	14 13 .
	Ausgewählte heterocyclische Verbindungen; Sulfonamide						
2110 31 100	- Lactone (ohne Coumarin, Methylcoumarine und Ethylcoumarine) darunter zum Absatz bestimmt	t t 1000 EUR	* . .	. 2 402 21 808	. 1 209 9 171	. 3 113 22 641	5 5 .
2110 31 300	- Verbindungen, die einen nicht-kondensierten Pyrazolring (auch hydriert) in der Struktur enthalten (z.B. Phenazon, Phenylbutazon) darunter zum Absatz bestimmt	t t 1000 EUR	*	1 386 491 16 007	1 871 1 013 37 562	9 9 .
2110 31 400	- Hydantoin und seine Derivate darunter zum Absatz bestimmt	t t 1000 EUR	* . .	- - -	2 2 .
	- Verbindungen, die einen Pyrimidinring (auch hydriert) oder Piperazinring in der Struktur enthalten						
2110 31 550	- - Malonylharnstoff (Barbitursäure) und seine Derivate; Salze dieser Erzeugnisse darunter zum Absatz bestimmt	t t 1000 EUR	*	12 12 805	4 4 .
2110 31 590	- - Andere Verbindungen, die einen Pyrimidinring (auch hydriert) oder Piperazinring in der Struktur enthalten darunter zum Absatz bestimmt	t t 1000 EUR	* . .	4 392 1 154 39 185	1 304 788 50 751	5 439 1 827 33 291	13 12 .
2110 31 700	- Verbindungen, die einen nichtkondensierten Triazinring (auch hydriert) in der Struktur enthalten (ohne Melamin) darunter zum Absatz bestimmt	t t 1000 EUR	* . .	7 594 . 17 513	9 417 . 24 742	9 684 . 23 817	8 8 .
2110 31 800	- Verbindungen, die ein Phenothiazinringssystem (auch hydriert) enthalten, nicht weiter kondensiert darunter zum Absatz bestimmt	t t 1000 EUR	*	1 1 .

Melde-Nr.	Bezeichnung	Einheit	1. Vj 2009	4. Vj 2009	1. Vj 2010	1. Vj 2010 Anzahl der Unternehmen	
1	2	3	4	5	6	7	
2110 32 000	Sulfonamide	t	*	265	326	320	8
	darunter zum Absatz bestimmt	t		182	262	259	7
		1000 EUR		53 133	.	58 676	
2110 40 000	Chemisch reine Zucker (ohne Saccharose, Lactose, Maltose, Glucose, Fructose), Ether und Ester von Zuckern und ihre Salze	t	*	.	.	.	3
	darunter zum Absatz bestimmt	t		.	.	.	3
	Provitamine, Vitamine und Hormone, Glykoside, Alkaloide, Antibiotika	1000 EUR		.	.	.	
2110 51 000	Natürliche, auch synthetisch herge- stellte Provitamine und Vitamine (einschl. natürlicher Konzentrate), ihre hauptsächlich als Vitamine ge- brauchten Derivate, auch untereinan- der gemischt, auch in Lösungsmitteln	1000 EUR		132 955	196 020	177 133	18
2110 52 000	Natürliche, auch synthetisch herge- stellte Hormone; Prostaglandine, thromboxane und Leukotriene, deren Derivate und deren strukturverwandte Verbindungen, einschl. Polypeptide mit modifizierter Kette, hauptsäch- lich als Hormone verwendet	g		.	.	14 373 850	8
		1000 EUR		.	.	49 173	
2110 53 000	Natürliche, auch synthetisch herge- stellte Glykoside und pflanzliche Alkaloide, ihre Salze, Ether, Ester und anderen Derivate	1000 EUR		71 552	55 596	53 192	16
2110 54 000	Antibiotika	kg	*	638 925	.	.	5
	darunter zum Absatz bestimmt	kg		638 925	.	.	5
	Drüsen, andere Organe, andere menschliche oder tierische Stoffe zu therapeutischen u.ä. Zwecken; Heparin; menschliches Blut; tierisches Blut zu therapeutischen u.ä. Zwecken zuber.; Kulturen von Mikroorganismen	1000 EUR		.	.	.	2
2110 60 200	- Auszüge aus Drüsen oder anderen Organen oder ihren Absonderungen	1000 EUR		.	.	.	
2110 60 400	- Drüsen u.a. Organe, getrocknet, auch als Pulver; Heparin und seine Salze; andere menschliche oder tierische Stoffe zu therapeu- tischen oder prophylaktischen Zwecken	1000 EUR		7 840	9 055	9 459	6
2110 60 500	- Menschliches Blut; tierisches Blut, zu therapeutischen, prophyl- aktischen oder diagnostischen Zwecken zubereitet; Kulturen von Mikroorganismen (ohne Hefen); andere Toxine u.ä. Erzeugnisse, a.n.g.	1000 EUR		29 388	26 651	33 012	9
	Pharmazeutische Spezialitäten und sonstige pharmazeutische Erzeugnisse Arzneiwaren, die aus ungemischten oder aus zwei oder mehr Bestand- teilen bestehen, zu therapeutischen oder prophylaktischen Zwecken Arzneiwaren, Penicilline, Strepto- mycine oder andere Antibiotika enthaltend						
2120 11 300	- Penicilline oder ihre Derivate (mit Penicillansäuregerüst) oder Streptomycine oder ihre Derivate enthaltend, weder dosiert noch i.A.E.	1000 EUR		.	.	.	1
2120 11 500	- andere Antibiotika enthaltend, weder dosiert noch i.A.E.	1000 EUR		.	.	22 756	3
2120 11 600	- Penicilline oder ihre Derivate (mit Penicillansäuregerüst) oder Streptomycine oder ihre Derivate enthaltend, dosiert oder i.A.E.	1000 EUR		16 709	17 098	19 881	9
2120 11 800	- andere Antibiotika enthaltend, dosiert oder i.A.E.	1000 EUR		485 565	500 693	510 342	50
	Arzneiwaren, Hormone enthaltend (ohne solche mit Antibiotika)						
2120 12 300	- Insulin enthaltend, weder dosiert noch i.A.E.	1000 EUR		.	.	.	1
2120 12 500	- andere Hormone enthaltend (ohne Insulin und Antibiotika), weder dosiert noch i.A.E.	1000 EUR		58 016	41 430	66 578	6
2120 12 600	- Insulin enthaltend, dosiert oder i.A.E.	1000 EUR		.	.	.	1
2120 12 700	- Corticosteroidhormone, deren Derivate und strukturverwandte Verbindungen enthaltend; andere Hormone enthaltend (ohne Insulin und Antibiotika); dosiert oder i.A.E.	1000 EUR		183 931	181 055	172 634	30

3 Produktion nach Güterarten - Deutschland

Melde-Nr.	Bezeichnung	Einheit	1. Vj 2009	4. Vj 2009	1. Vj 2010	1. Vj 2010 Anzahl der Unternehmen
1	2	3	4	5	6	7
2120 13 100	Arzneiwaren, Alkaloide oder ihre Derivate, Jod, Jodverbindungen, Vitamine u.a. gemischte Bestandteile enthaltend (ohne solche mit Antibiotika oder Hormonen)					
	- Alkaloide oder ihre Derivate enthaltend (ohne solche mit Antibiotika oder Hormonen), weder dosiert noch i.A.E.	1000 EUR	.	.	.	7
2120 13 200	- Jod oder Jodverbindungen oder gemischte Bestandteile enthaltend, a.n.g., weder dosiert noch i.A.E.	1000 EUR	190 719	166 815	193 483	12
2120 13 400	- Alkaloide oder ihre Derivate enthaltend (ohne solche mit Antibiotika oder Hormonen), dosiert oder i.A.E.	1000 EUR	312 602	347 977	302 414	31
2120 13 600	- Vitamine, Provitamine oder Mischungen derselben (auch in Lösemitteln aller Art) enthaltend, dosiert oder i.A.E.	1000 EUR	470 447	488 157	487 443	57
2120 13 800	- Jod oder Jodverbindungen oder gemischte Bestandteile enthaltend, a.n.g., dosiert oder i.A.E.	1000 EUR	2 584 078	2 491 220	2 530 668	115
	Andere pharmazeutische Erzeugnisse für medizinische oder chirurgische Zwecke					
	Antisera und andere Blutbestandteile; Vaccine					
2120 21 200	- Antisera und andere Blutfraktionen	1000 EUR	221 761	242 053	256 217	8
2120 21 400	- Vaccine für die Humanmedizin	1000 EUR	121 391	248 201	95 040	4
2120 21 600	- Vaccine für die Veterinärmedizin	1000 EUR	21 950	22 470	25 662	7
2120 22 000	Empfängnisverhütende chemische Zubereitungen auf der Grundlage von Hormonen oder Spermiziden	1000 EUR	.	.	.	3
	Reagenzien zum Bestimmen der Blutgruppen oder Blutfaktoren; Röntgenkontrastmittel; diagnostische Reagenzien zur Verwendung am Patienten					
2120 23 200	- Reagenzien zum Bestimmen der Blutgruppen oder Blutfaktoren	1000 EUR	50 437	49 975	56 335	10
2120 23 400	- Röntgenkontrastmittel; diagnostische Reagenzien zur Verwendung am Patienten	1000 EUR	229 354	243 403	242 708	7
	Heftpflaster, Watte, Gaze, Binden; steriles Catgut und ähnl. Material; Taschen und andere Behältnisse mit Apothekeausstattung für Erste Hilfe					
	- Heftpflaster und andere Waren mit Klebeschicht, für medizinische Zwecke aufgemacht					
2120 24 205	- - Pflaster mit medikamentösen Wirkstoffen	1000 EUR	50 153	46 454	53 448	5
2120 24 209	- - Andere Heftpflaster und andere Waren mit Klebeschicht, für medizinische Zwecke aufgemacht	1000 EUR	.	.	.	2
2120 24 300	- Steriles chirurgisches Catgut	1000 EUR	3 062	3 380	3 054	5
2120 24 400	- Watte, Gaze, Binden u. dgl., mit medikamentösen Stoffen getränkt oder überzogen oder i.A.E. zu medizinischen, chirurgischen, zahnärztlichen oder tierärztlichen Zwecken (ohne Heftpflaster u.a. Waren mit Klebeschicht)	1000 EUR	39 681	38 557	35 411	17
2120 24 600	- Taschen und andere Behältnisse mit Apothekeausstattung für Erste Hilfe	1000 EUR	.	.	.	2
2199 99 000	Veredlung von Erzeugnissen dieser Güterabteilung	1000 EUR	5 784	5 535	3 883	7

Melde-Nr.	Bezeichnung	Einheit	1. Vj 2009	4. Vj 2009	1. Vj 2010	1. Vj 2010 Anzahl der Unternehmen
1	2	3	4	5	6	7
	Gummi- und Kunststoffwaren					
	Gummiwaren					
	Herstellung und Runderneuerung von Bereifungen					
2211 11 000	Bereifungen, neu, aus Kautschuk Luftreifen aus Kautschuk, neu, für Personenkraftwagen (einschl. Kombinationskraftwagen, Rennwagen)	1000 St 1000 EUR	12 528 582 283	14 444 649 868	16 391 672 659	7
2211 12 000	Luftreifen aus Kautschuk, neu, für Motorräder, Motorroller und Fahrräder	St 1000 EUR	1 141 520 37 131	902 646 21 759	1 336 162 43 902	3
2211 13 550	Luftreifen aus Kautschuk, neu, für Omnibusse, Lastkraftwagen und Luftfahrzeuge - für Omnibusse und Lastkraftwagen - - leichte Ausführung, mit einer Tragfähigkeitskennzahl von 121 oder weniger	St 1000 EUR	1 749 073 94 072	1 260 358 75 012	1 064 222 56 466	5
2211 13 570	- - schwere Ausführung, mit einer Tragfähigkeitskennzahl von mehr als 121	St 1000 EUR	496 755 101 391	579 032 122 714	. .	3
2211 13 700	- für Luftfahrzeuge	St 1000 EUR	- -	- -	- -	-
2211 14 000	Luftreifen aus Kautschuk, neu, für Land- und Forstwirtschaftsfahrzeuge, Tiefbaufahrzeuge u.a. Fahrzeuge	St 1000 EUR	24 079 1 797	2
2211 15 300	Voll- oder Hohlkammerreifen, Felgen- bänder und Luftschläuche aus Kautschuk - Voll- oder Hohlkammerreifen	St 1000 EUR	515 639 .	559 862 .	520 562 .	3
2211 15 500	- Felgenbänder	St 1000 EUR	- -	- -	- -	-
2211 15 700	- Luftschläuche aus Kautschuk	St 1000 EUR	. .	- -	- -	-
2211 16 000	Rohlaufprofile aus nichtvulkanisiertem Kautschuk darunter zum Absatz bestimmt	t t 1000 EUR	1 1
2211 20 300	Bereifungen, runderneuert - für Personenkraftwagen	St 1000 EUR	85 488 1 061	137 908 1 834	. .	3
2211 20 500	- für Lastkraftwagen und Omnibusse	St 1000 EUR	96 521 13 948	171 146 25 112	129 917 17 691	11
2211 20 900	- Andere Luftreifen, runderneuert	St 1000 EUR	6 523 2 266	6 473 .	5 951 2 233	4
	Andere Gummiwaren (ohne Bereifungen)					
2219 10 000	Regenerierter Kautschuk in Primärformen oder in Platten, Blättern oder Streifen darunter zum Absatz bestimmt	t t 1000 EUR	2 2
2219 20 130	Kautschukmischungen u.a. Formen (z.B. Fäden, Kordeln, Platten, Blätter), aus nicht vulkanisiertem oder vulkanisiertem Kautschuk - Kautschuk mit Zusatz von Ruß oder Siliciumdioxid; Kautschuklösungen, Dispersionen, u.a. Kautschukmischungen, nicht vulkanisiert - - Kautschuk mit Zusatz von Ruß oder Siliciumdioxid	t 1000 EUR	38 113 70 598	34 707 52 251	39 654 67 562	13
2219 20 190	- - Kautschuklösungen; Dispersionen (ohne solche mit Zusatz von Ruß oder Siliciumdioxid) und andere Kautschukmischungen, in Platten, Blättern, Streifen oder in Primärformen	t 1000 EUR	53 488 127 255	73 990 162 741	92 938 198 296	29
2219 20 300	- Andere Formen (z.B. Stäbe, Stangen, Rohre) und Waren (z.B. Scheiben, Ringe), aus nicht vulkanisiertem Kautschuk (ohne Rohlaufprofile)	t 1000 EUR	12 141 47 856	14 410 52 916	14 040 54 284	22

3 Produktion nach Güterarten - Deutschland

Melde-Nr.	Bezeichnung	Einheit	1. Vj 2009	4. Vj 2009	1. Vj 2010	1. Vj 2010 Anzahl der Unternehmen
1	2	3	4	5	6	7
2219 20 500	- Fäden und Kordeln, aus vulkanisiertem Kautschuk	t 1000 EUR	.	.	.	2
2219 20 703	- Platten, Blätter und Streifen, aus vulkanisiertem Weichkautschuk - - für Schuhsohlen	t 1000 EUR	2 876 8 261	2 851 8 674	2 915 8 775	4
2219 20 709	- - für andere Zwecke	t 1000 EUR	3 382 24 527	3 222 23 499	3 567 25 627	22
2219 20 830	- - Stäbe, Stangen und Profile, aus vulkanisiertem Zellkautschuk	t 1000 EUR	1 252 11 797	1 205 12 409	1 931 18 082	4
2219 20 850	- - Platten, Blätter und Streifen, für Bodenbeläge und Fußmatten, aus vulkanisiertem Vollkautschuk	t 1000 EUR	.	.	.	1
2219 20 870	- - Stäbe, Stangen und Profile, aus vulkanisiertem Vollkautschuk	t 1000 EUR	7 487 54 821	6 423 46 917	6 036 48 231	16
2219 30 300	Rohre und Schläuche, aus Weichkautschuk, auch mit Form-, Verschluss- und Verbindungsstücken - Rohre und Schläuche, aus vulkanisiertem Weichkautschuk, nicht mit anderen Stoffen verstärkt oder ausgerüstet (ohne Form-, Verschluss- oder Verbindungsstücke)	t 1000 EUR	4 974 71 863	6 075 89 715	7 049 100 606	23
2219 30 550	- Rohre und Schläuche, aus vulkanisiertem Weichkautschuk, mit anderen Stoffen verstärkt oder ausgerüstet (ohne Form-, Verschluss- oder Verbindungsstücke)	t 1000 EUR	962 6 838	1 001 7 915	1 334 10 300	7
2219 30 570	- - mit textilen Spinnstoffen verstärkt oder ausgerüstet	t 1000 EUR	2 284 42 052	2 477 48 659	3 087 61 887	10
2219 30 590	- - mit anderen Stoffen verstärkt oder ausgerüstet	t 1000 EUR	782 9 586	613 7 437	704 8 583	4
2219 30 700	- Rohre und Schläuche, aus vulkanisiertem Weichkautschuk, mit Form-, Verschluss- oder Verbindungsstücken	t 1000 EUR	2 358 34 107	2 580 39 325	3 169 43 407	17
2219 40 300	Förderbänder und Treibriemen, aus vulkanisiertem Kautschuk - Keilriemen (Treibriemen)	t 1000 EUR	1 971 37 751	1 671 37 191	1 950 40 547	5
2219 40 500	- Förderbänder mit einer Breite von mehr als 20 cm	t 1000 EUR	12 114 51 878	8 123 36 621	7 069 28 355	7
2219 40 700	- Andere Treibriemen - - Synchrontreibriemen (Zahnriemen)	t 1000 EUR	698 34 988	671 34 264	680 .	4
2219 40 900	- - Andere Treibriemen (ohne Synchrontreibriemen)	t 1000 EUR	105 3 221	123 3 627	167 4 636	5
2219 50 500	Kautschutierte Gewebe (ohne Reifencordgewerbe) - Klebebänder, aus kautschutiertem Gewebe, mit einer Breite von 20 cm oder weniger	t 1000 EUR	1 372 13 593	2 128 20 169	2 543 23 242	6
2219 50 700	- Andere kautschutierte Gewebe, aus Gewirken oder Gestrickten u.a. gewebeähnlichen Erzeugnissen	t 1000 EUR	5 161 27 138	4 600 27 539	4 976 32 425	7
2219 60 000	Bekleidung und Bekleidungszubehör, aus vulkanisiertem Weichkautschuk	1000 EUR	.	.	.	3
2219 71 200	Waren aus Weichkautschuk, a.n.g.; Hartkautschuk und Waren daraus Waren zu hygienischen oder medizinischen Zwecken, aus Weichkautschuk, auch in Verbindung mit Hartkautschukteilen - Präservative	1000 St 1000 EUR	90 215 11 190	69 668 8 779	87 748 11 480	4
2219 71 500	- Sauger, Brusthütchen u. ä. Waren für Kleinkinder	t 1000 EUR	.	396 21 769	451 23 516	4

3 Produktion nach Güterarten - Deutschland

Melde-Nr.	Bezeichnung	Einheit	1. Vj 2009	4. Vj 2009	1. Vj 2010	1. Vj 2010 Anzahl der Unternehmen
1	2	3	4	5	6	7
2219 71 800	- Andere Waren zu hygienischen oder medizinischen Zwecken	t 1000 EUR	2 567 35 517	2 716 36 239	2 882 38 115	14
2219 72 000	Bodenbeläge und Fußmatten, aus vulkanisiertem Weichkautschuk (ohne solche aus Zellkautschuk)	t 1000 EUR	25 690 63 921	27 657 61 338	25 232 61 924	9
2219 73 100	Sonstige Waren aus Weichkautschuk, a.n.g.; Hartkautschuk in allen Formen, sowie Waren daraus; Bodenbeläge und Fußmatten, aus vulkanisiertem Zellkautschuk - Waren des technischen Bedarfs, aus vulkanisiertem Zellkautschuk, a.n.g.	t 1000 EUR	4 948 36 351	5 904 40 353	6 517 47 123	12
2219 73 210	- Radiergummi, Dichtungen, Fender u.a. aufblasbare Waren aus vulkanisiertem Weichkautschuk - - Radiergummi	t 1000 EUR	2
2219 73 230	- - Dichtungen	t 1000 EUR	12 577 120 475	13 776 130 582	15 324 159 536	60
2219 73 300	- Fender, auch aufblasbar u.a. aufblasbare Waren (ohne aufblasbare Luftmatratzen, Boote, Flöße u.a. schwimmende Vorrichtungen sowie Waren zu hygienischen oder medizinischen Zwecken)	t 1000 EUR	54 3 418	3
2219 73 430	- - Kompensatoren für Rohrleitungen	t 1000 EUR	36	3
2219 73 450	- - Gummi-Metalteile für Kraftfahrzeuge	t 1000 EUR	19 391 153 475	19 310 195 601	22 327 220 755	26
2219 73 470	- - Formartikel für Kraftfahrzeuge	t 1000 EUR	6 035 71 714	7 336 92 208	7 854 97 590	31
2219 73 490	- - Andere Gummi-Metalteile	t 1000 EUR	5 491 60 123	4 157 49 031	5 571 65 174	35
2219 73 500	- Laufsohlen und Absätze aus Kautschuk	St 1000 EUR	1 357 587 2 195	7
2219 73 605	- - Formartikel für andere Zwecke	t 1000 EUR	3 056 51 426	3 359 52 173	3 863 60 492	53
2219 73 607	- - Walzenbezüge	t 1000 EUR	1 504 39 046	1 457 34 675	1 562 39 699	15
2219 73 608	- - Andere Waren für andere Zwecke, a.n.g.	t 1000 EUR	8 466 30 284	10 249 34 847	8 962 35 003	23
2219 73 790	- Hartkautschuk in allen Formen (einschl. Abfällen und Bruch); Waren aus Hartkautschuk	t 1000 EUR	933 2 265	1 518 3 434	1 115 2 698	5
Kunststoffwaren						
Monofile mit einem größten Durchmesser von mehr als 1 mm, Stäbe, Stangen und Profile, nicht weiter bearbeitet, aus Kunststoffen						
2221 10 500	- aus Polymeren des Ethylens darunter zum Absatz bestimmt	t 1000 EUR	12 291 12 291 53 919	14 724 14 724 51 000	. 23 104 71 393	25 25
2221 10 703	- aus Polymeren des Vinylchlorids - - Fenster- und Türprofile darunter zum Absatz bestimmt	t 1000 EUR	115 398 112 749 243 395	135 272 126 900 273 047	123 323 120 396 254 923	28 28
2221 10 709	- - Andere Stäbe, Stangen und Profile darunter zum Absatz bestimmt	t 1000 EUR	20 945 20 341 59 078	21 657 19 259 56 357	21 690 21 092 60 991	52 52
2221 10 903	- aus anderen Kunststoffen - - Fenster- und Türprofile darunter zum Absatz bestimmt	t 1000 EUR	3 675 3 675 26 561	3 956 3 956 28 716	4 265 4 265 30 369	12 12
2221 10 905	- - Andere Stäbe, Stangen und Profile, aus faserverstärkten Kunststoffen darunter zum Absatz bestimmt	t 1000 EUR	2 792 2 792 19 964	3 735 3 735 24 532	3 490 3 490 19 467	7 7
2221 10 909	- - Andere Stäbe, Stangen und Profile, aus anderen Kunststoffen darunter zum Absatz bestimmt	t 1000 EUR	14 247 14 183 67 453	15 134 15 088 63 538	18 237 18 165 76 682	49 49

3 Produktion nach Güterarten - Deutschland

Melde-Nr.	Bezeichnung	Einheit	1. Vj 2009	4. Vj 2009	1. Vj 2010	1. Vj 2010 Anzahl der Unternehmen
1	2	3	4	5	6	7
2221 21 300	Rohre, Schläuche und Formstücke sowie Verschluss- und Verbindungsstücke aus Kunststoffen Kunstdärme; Rohre und Schläuche, nicht biegsam, aus Kunststoffen - Kunstdärme aus gehärteten Eiweißstoffen oder aus Cellulosekunststoffen darunter zum Absatz bestimmt	t t 1000 EUR	* 3 778 3 778 67 617	3 629 3 629 66 388	3 695 3 695 60 823	8 8
2221 21 530	- - aus Polymeren des Ethylens darunter zum Absatz bestimmt	t t 1000 EUR	* . 34 476 81 769	. 33 704 77 867	. 32 391 78 461	26 26
2221 21 550	- - aus Polymeren des Propylens darunter zum Absatz bestimmt	t t 1000 EUR	* . 16 023 42 580	15 729 15 729 37 888	. 18 279 47 381	20 20
2221 21 570	- - aus Polymeren des Vinylchlorids darunter zum Absatz bestimmt	t t 1000 EUR	* . 36 374 68 724	. 30 924 58 050	. 32 377 59 854	42 42
2221 21 705	- Rohre und Schläuche, nicht biegsam, aus anderen Kunststoffen - - aus faserverstärkten Kunststoffen darunter zum Absatz bestimmt	t t 1000 EUR	* . 14 940 14 940 44 728	. 15 347 15 347 44 937	. 12 678 12 678 37 342	19 19
2221 21 709	- - aus anderen Kunststoffen darunter zum Absatz bestimmt	t t 1000 EUR	* . 4 589 24 334	. 10 095 21 326	. 5 634 22 231	26 26
2221 29 200	Rohre und Schläuche, biegsam; Form-, Verschluss- oder Verbindungsstücke, aus Kunststoffen - Rohre und Schläuche, biegsam, die einem Druck von 27,6 MPa oder mehr standhalten darunter zum Absatz bestimmt	t t 1000 EUR	* . . .	539 539 7 639	976 976 11 674	4 4
2221 29 353	- Andere Rohre und Schläuche, biegsam, nicht verstärkt, aus Kunststoffen - - ohne Form-, Verschluss- oder Verbindungsstücke - - - aus Polymeren des Vinylchlorid darunter zum Absatz bestimmt	t t 1000 EUR	* . 12 419 12 419 29 353	14 541 14 541 32 452	12 648 12 648 29 472	18 18
2221 29 355	- - - aus Polyamiden darunter zum Absatz bestimmt	t t 1000 EUR	* . 1 089 1 089 13 821	970 970 12 173	1 084 1 084 13 323	9 9
2221 29 357	- - - aus Polymeren des Ethylens darunter zum Absatz bestimmt	t t 1000 EUR	* . 30 790 66 073	. 37 003 75 050	. 34 530 78 457	26 26
2221 29 359	- - - aus anderen Kunststoffen darunter zum Absatz bestimmt	t t 1000 EUR	* . 4 563 55 696	. 12 013 65 143	. 5 696 74 078	26 26
2221 29 370	- - mit Form-, Verschluss- oder Verbindungsstücken darunter zum Absatz bestimmt	t t 1000 EUR	* . . 5 256	. . . 6 454	. . . 5 666	6 6
2221 29 500	- Andere Rohre und Schläuche, biegsam, a.n.g. darunter zum Absatz bestimmt	t t 1000 EUR	* . 5 550 5 550 46 398	5 295 5 295 47 741	5 573 5 573 47 840	20 20
2221 29 700	- Form-, Verschluss- oder Verbindungsstücke darunter zum Absatz bestimmt	t t 1000 EUR	* . 10 580 108 480	. 11 395 111 816	. 11 222 128 117	55 54
2221 30 103	Tafeln, Platten, Folien, Filme, Bänder und Streifen, aus nicht geschäumten Kunststoffen, weder verstärkt noch geschichtet und ohne Unterlage - Tafeln, Folien u.ä., aus Polymeren des Ethylens - - mit einer Dicke von 0,125 mm oder weniger - - - mit einer Dichte von weniger als 0,94 darunter zum Absatz bestimmt	t t 1000 EUR	* . 187 954 156 083 294 924	187 242 154 928 307 194	205 776 172 011 343 573	67 64
2221 30 105	- - - mit einer Dichte von 0,94 oder mehr darunter zum Absatz bestimmt	t t 1000 EUR	* . 36 541 32 269 80 211	36 905 33 244 87 706	44 413 39 393 95 412	26 24

3 Produktion nach Güterarten - Deutschland

Melde-Nr.	Bezeichnung	Einheit	1. Vj 2009	4. Vj 2009	1. Vj 2010	1. Vj 2010 Anzahl der Unternehmen
1	2	3	4	5	6	7
2221 30 173	- - mit einer Dicke von mehr als 0,125 mm - - mit einer Dichte von weniger als 0,94 darunter zum Absatz bestimmt	t t 1000 EUR	* 39 068 38 185 57 485	33 964 33 263 55 914	44 191 43 497 72 462	23 23
2221 30 175	- - mit einer Dichte von 0,94 oder mehr darunter zum Absatz bestimmt	t t 1000 EUR	* . 17 922 49 407	. 18 064 55 133	. 19 153 58 722	25 25
2221 30 210	- Tafeln, Folien u.ä. aus Polymeren des Propylens - mit einer Dicke von 0,1 mm oder weniger, biaxial orientiert darunter zum Absatz bestimmt	t t 1000 EUR	* 22 894 22 894 57 891	20 920 20 920 58 198	19 535 19 535 54 379	12 12
2221 30 230	- - Andere Tafeln, Folien u.ä., mit einer Dicke von 0,1 mm oder weniger darunter zum Absatz bestimmt	t t 1000 EUR	* 24 490 23 324 49 692	23 532 22 517 52 914	26 993 25 807 61 123	19 19
2221 30 250	- - Bänder, mit einer Dicke von mehr als 0,1 mm und einer Breite von mehr als 5 mm bis 20 mm, für Verpackungszwecke darunter zum Absatz bestimmt	t t 1000 EUR	* 3 276 3 276 7 335	3 576 3 576 8 228	3 758 3 758 8 569	4 4
2221 30 290	- - Andere Platten, Folien, Streifen und Bänder, mit einer Dicke von mehr als 0,1 mm darunter zum Absatz bestimmt	t t 1000 EUR	* 22 324 18 335 52 291	18 677 14 654 41 226	20 521 16 313 45 872	23 19
2221 30 303	- Tafeln, Folien u.ä., aus Polymeren des Styrols - mit einer Dicke von 1 mm oder weniger darunter zum Absatz bestimmt	t t 1000 EUR	* 27 519 12 450 18 263	22 511 11 624 16 977	27 278 12 606 18 903	15 11
2221 30 305	- - mit einer Dicke v. m. als 1 mm darunter zum Absatz bestimmt	t t 1000 EUR	* 31 556 24 930 58 624	34 826 27 647 64 430	34 541 27 763 63 384	18 17
2221 30 350	- Tafeln, Folien u.ä. aus Polymeren des Vinylchlorids - mit einem Gehalt an Weichmachern von 6 GHT oder mehr - mit einer Dicke von 1 mm oder weniger darunter zum Absatz bestimmt	t t 1000 EUR	* 27 538 27 538 123 453	31 939 31 939 141 327	32 703 32 703 147 760	12 12
2221 30 360	- - mit einer Dicke von mehr als 1 mm darunter zum Absatz bestimmt	t t 1000 EUR	*	2 2
2221 30 370	- - mit einem Gehalt an Weichmachern von weniger als 6 GHT - mit einer Dicke von 1 mm oder weniger darunter zum Absatz bestimmt	t t 1000 EUR	* . 51 703 105 118	. 52 833 100 552	. 58 842 112 002	8 8
2221 30 380	- - mit einer Dicke von mehr als 1 mm darunter zum Absatz bestimmt	t t 1000 EUR	* 10 876 10 876 24 354	. 9 056 19 899	10 664 10 664 23 406	10 10
2221 30 530	- Tafeln, Folien u.ä. aus Polymethylmethacrylat und aus anderen Acrylpolymeren - aus Polymethylmethacrylat darunter zum Absatz bestimmt	t t 1000 EUR	* . 59 083	. 66 867	. 63 155	10 10
2221 30 590	- - aus anderen Acrylpolymeren darunter zum Absatz bestimmt	t t 1000 EUR	* . 21 447	. 19 652	. 23 002	4 4
2221 30 610	- Tafeln, Folien u.ä. aus Polycarbonaten, Polyethylenterephthalat, ungesättigten Polyestern und aus anderen Polyestern - aus Polycarbonaten darunter zum Absatz bestimmt	t t 1000 EUR	* 3 581 23 648	4 433 25 192	5 429 28 064	14 14
2221 30 630	- - aus ungesättigten Polyestern darunter zum Absatz bestimmt	t t 1000 EUR	*	2 2
2221 30 650	- - aus Polyethylenterephthalat, mit einer Dicke von 0,35 mm oder weniger darunter zum Absatz bestimmt	t t 1000 EUR	* 11 491 29 777	12 302 12 041 30 500	13 154 33 210	7 7

3 Produktion nach Güterarten - Deutschland

Melde-Nr.	Bezeichnung	Einheit	1. Vj 2009	4. Vj 2009	1. Vj 2010	1. Vj 2010 Anzahl der Unternehmen
1	2	3	4	5	6	7
2221 30 670	- - aus Polyethylenterephthalat, mit einer Dicke von mehr als 0,35 mm darunter zum Absatz bestimmt	t t 1000 EUR	* 9 616 7 209 17 794	. . 9 751 23 006	13 035 10 128 23 435	12 12
2221 30 690	- - aus anderen Polyestern darunter zum Absatz bestimmt	t t 1000 EUR	* 414 . .	366 . .	. 187 695	5 3
2221 30 700	- Folien, Bänder oder Streifen, Tafeln u.ä., aus Cellulose oder ihren chemischen Derivaten darunter zum Absatz bestimmt	t t 1000 EUR	* 868 868 6 118	1 423 1 423 9 814	1 766 1 766 12 885	6 6
2221 30 820	- - aus Polyamiden, weder verstärkt noch geschichtet darunter zum Absatz bestimmt	t t 1000 EUR	* . 6 801 26 698	. . 7 569 31 411	. . 9 094 39 201	12 12
2221 30 860	- - aus Polyvinylbutyral, Aminoharzen, Phenolharzen und aus Additions-, Kondensationspolymerisations- und Umlagerungspolymerisationserzeugnissen, auch chemisch modifiziert darunter zum Absatz bestimmt	t t 1000 EUR	* . 9 713 50 488	11 754 11 754 59 641	12 259 12 259 58 201	8 8
2221 30 900	- Andere Tafeln, Folien u.ä. aus anderen Kunststoffen, weder verstärkt noch geschichtet darunter zum Absatz bestimmt	t t 1000 EUR	* 24 743 23 491 79 183	25 322 24 771 87 120	27 912 26 872 92 341	22 21
2221 41 200	- aus Polymeren des Styrols darunter zum Absatz bestimmt	t t 1000 EUR	* . 47 480 134 757	. . 60 007 168 482	. . 47 693 129 959	40 39
2221 41 300	- aus Polymeren des Vinylchlorids darunter zum Absatz bestimmt	t t 1000 EUR	* 10 209 10 209 31 138	10 323 10 323 31 788	11 005 11 005 34 505	14 14
2221 41 500	- aus Polyurethanen darunter zum Absatz bestimmt	t t 1000 EUR	* 42 871 42 466 177 358	51 481 51 206 206 001	. 46 856 185 076	66 65
2221 41 700	- aus regenerierter Cellulose darunter zum Absatz bestimmt	t t 1000 EUR	*	1 1
2221 41 800	- aus Epoxidharzen u.a. Zellkunststoffen darunter zum Absatz bestimmt	t t 1000 EUR	* . 2 126 20 185	. . 2 322 21 227	. . 1 943 21 029	16 16
2221 42 303	- aus faserverstärktem Polyester darunter zum Absatz bestimmt	t t 1000 EUR	* 10 537 8 478 24 211	11 823 10 156 27 743	15 644 13 010 35 748	13 13
2221 42 307	- aus anderem Polyester darunter zum Absatz bestimmt	t t 1000 EUR	*	3 3
2221 42 500	- Andere Tafeln, Platten, Folien, Filme, Bänder und Streifen, aus Phenolharzen (ohne solche aus Zellkunststoff) darunter zum Absatz bestimmt	t t 1000 EUR	* . 1 458 11 066	. . 1 927 12 123	. . 3 492 16 719	8 8
2221 42 750	- Hochdruckschichtpressstoffe mit Dekorschicht auf einer oder beiden Seiten, aus Aminoharzen, geschichtet darunter zum Absatz bestimmt	t 1000 m ² t 1000 m ² 1000 EUR	* 19 476 12 944 14 656 8 869 51 911	18 533 12 211 13 940 8 532 52 432	19 839 13 700 14 889 9 518 56 635	11 11 11 11
2221 42 790	- Andere Tafeln, Folien u.ä., aus Aminoharzen und aus anderen Polymerisationserzeugnissen darunter zum Absatz bestimmt	t 1000 m ² t 1000 m ² 1000 EUR	* . 1 943 7 377 11 887	. . 2 242 7 633 12 792	. . 5 555 26 664 20 434	10 10 10 10

3 Produktion nach Güterarten - Deutschland

Melde-Nr.	Bezeichnung	Einheit	1. Vj 2009	4. Vj 2009	1. Vj 2010	1. Vj 2010 Anzahl der Unternehmen
1	2	3	4	5	6	7
	Andere Tafeln, Platten, Folien, Filme, Bänder und Streifen (ohne solche aus Zellkunststoff, Kondensationspolymerisations-, Umlagerungspolymerisations- und Additionspolymerisations-erzeugnissen)					
2221 42 801	- aus Polyvinylchlorid/Polyethylen darunter zum Absatz bestimmt	t t 1000 EUR 41 873	. . 49 261	7 7
2221 42 803	- aus Polyamid/Polyethylen darunter zum Absatz bestimmt	t t 1000 EUR	. 33 526 121 453	. 34 432 119 385	. 33 875 121 942	14 14
2221 42 805	- aus Polypropylen/Polyethylen darunter zum Absatz bestimmt	t t 1000 EUR	. 8 744 43 606	. 11 562 55 835	12 267 12 267 58 457	19 19
2221 42 807	- aus Polyethylen/Polyethylen-terephthalat darunter zum Absatz bestimmt	t t 1000 EUR	. 20 549 55 067	. 23 215 55 733	19 732 19 732 50 530	12 12
2221 42 809	- aus anderen Verbunden darunter zum Absatz bestimmt	t t 1000 EUR	. 39 455 126 319	. 40 175 126 967	39 512 39 512 125 398	24 24
	Verpackungsmittel aus Kunststoffen Säcke, Beutel (einschl. Tüten), aus Polymeren des Ethylens					
2222 11 002	- mit einem Gewicht von 120 g/m ² oder weniger	t 1000 EUR	44 088 124 125	44 934 126 215	48 142 131 417	55
2222 11 003	- Mülltonnensäcke mit einem Gewicht von 120 g/m ² oder weniger	t 1000 EUR	3 214 4 808	2 797 4 203	2 812 3 229	9
2222 11 005	- Sehr strapazierfähige Beutel mit einem Gewicht von mehr als 120 g/m ²	t 1000 EUR	14 879 50 654	15 354 54 812	15 790 56 251	29
2222 11 006	- Tragebeutel	t 1000 EUR	20 203 45 702	23 291 48 041	21 420 44 140	17
2222 11 007	- Andere Säcke und Beutel (einschl. Tüten)	t 1000 EUR	34 957 64 648	37 856 73 314	36 445 73 379	21
	Säcke, Beutel (einschl. Tüten), aus Polyvinylchlorid und anderen Kunststoffen (ohne solche aus Polymeren des Ethylens)					
2222 12 003	- mit einem Gewicht von 120 g/m ² oder weniger	t 1000 EUR	3 480 16 435	3 546 17 203	3 640 18 323	13
2222 12 007	- Sehr strapazierfähige Beutel mit einem Gewicht von mehr als 120 g/m ²	t 1000 EUR	431 1 909	570 2 213	490 1 914	3
2222 12 008	- Andere Säcke und Beutel (einschl. Tüten)	t 1000 EUR	2 577 7 002	2 885 7 735	2 876 7 862	5
2222 13 000	Dosen, Kisten, Verschlüsse u.ä. Waren, aus Kunststoffen	t 1000 EUR	92 455 301 908	90 019 284 612	97 215 308 900	126
	Ballons, Flaschen, Flakons u.ä. Waren, aus Kunststoffen					
2222 14 503	- mit einem Fassungsvermögen von 2 l oder weniger					
	- - aus Polyethylen	1000 St 1000 EUR	2 020 259 151 020	1 994 307 135 460	2 320 183 153 352	47
2222 14 505	- - aus Polypropylen	1000 St 1000 EUR	567 630 27 939	365 982 23 673	544 385 28 581	18
2222 14 507	- - aus Polyvinylchlorid	1000 St 1000 EUR	68 479 4 958	47 750 3 370	58 862 4 128	9
2222 14 509	- - aus anderen Kunststoffen	1000 St 1000 EUR	1 394 475 66 508	1 348 948 63 286	1 405 384 69 550	21
2222 14 703	- mit einem Fassungsvermögen von mehr als 2 l					
	- - aus Polyethylen	1000 St 1000 EUR	18 055 15 939	17 510 16 197	19 778 18 684	13
2222 14 709	- - aus anderen Kunststoffen	1000 St 1000 EUR	62 295 39 107	60 944 37 708	72 296 43 944	9
	Andere Verpackungsmittel aus Kunststoff					
2222 19 100	- Spulen, Spindeln, Hülsen u.ä. Warenträger, Stöpsel, Deckel, Kapseln u.ä. Verschlüsse, Netze, aus Kunststoffen					
	- - Spulen, Spindeln, Hülsen u.ä. Warenträger	t 1000 EUR	17 546 97 850	18 757 103 851	19 644 111 374	64

3 Produktion nach Güterarten - Deutschland

Melde-Nr.	Bezeichnung	Einheit	1. Vj 2009	4. Vj 2009	1. Vj 2010	1. Vj 2010 Anzahl der Unternehmen
1	2	3	4	5	6	7
2222 19 200	- - Verschluss- oder Flaschenkapseln	t 1000 EUR	3 087 19 455	2 843 18 089	3 417 20 727	25
2222 19 300	- - Stöpsel, Deckel u.a. Verschlüsse	t 1000 EUR	76 403 300 061	76 132 294 043	88 450 324 262	105
2222 19 400	- - Gespritzte Netze in Schlauchform	t 1000 EUR	.	.	.	1
2222 19 901	- - Andere Transport- oder Verpackungsmittel, aus Kunststoffen - - Sicherheitsbehälter für den Transport von Gefahrgut	1000 St 1000 EUR	.	.	4 355 13 233	7
2222 19 902	- - Fässer mit einem Fassungsvermögen von 5 bis 300 l	1000 St 1000 EUR	1 286 18 554	1 504 19 020	1 829 23 915	11
2222 19 903	- - Andere Transportbehälter mit einem Fassungsvermögen von 5 bis 300 l	1000 St 1000 EUR	41 251 61 769	37 304 64 887	40 907 64 346	33
2222 19 904	- - Fässer mit einem Fassungsvermögen über 300 l	1000 St 1000 EUR	22 3 150	22 2 235	23 3 383	7
2222 19 906	- - Andere Transportbehälter mit einem Fassungsvermögen über 300 l - - aus faserverstärkten Kunststoffen	1000 St 1000 EUR	.	.	.	4
2222 19 907	- - aus anderen Kunststoffen	1000 St 1000 EUR	.	663 57 975	800 70 523	11
2222 19 908	- - Müll- und Abfalltransportbehälter	1000 St 1000 EUR	2 368 49 693	2 873 55 829	2 484 48 955	13
2222 19 909	- - Andere Transport- und Verpackungsmittel, a.n.g.	1000 EUR	72 796	78 680	93 768	68
2223 11 550	Baubedarfsartikel aus Kunststoffen Bodenbeläge, Wand- oder Deckenverkleidungen, aus Kunststoffen - aus Polymeren des Vinylchlorids - - bestehend aus einem Träger, mit Polyvinylchlorid getränkt, bestrichen oder überzogen	1000 m ² 1000 EUR	8 719 23 746	6 756 19 226	8 504 21 252	4
2223 11 590	- - Andere Bodenbeläge, Wand- oder Deckenverkleidungen	1000 m ² 1000 EUR	2 804 22 001	2 488 20 450	2 924 22 881	5
2223 11 900	- Andere Bodenbeläge, Wand- oder Deckenverkleidungen aus anderen Kunststoffen	1000 m ² 1000 EUR	1 177 5 311	1 468 6 137	1 961 7 384	8
2223 12 500	Badewannen, Duschen, Waschbecken, Bidets, Klosettschüsseln, -sitze und -deckel, Spülkästen u.ä. Waren zu sanitären oder hygienischen Zwecken, aus Kunststoffen - Badewannen, Duschen und Waschbecken	1000 St 1000 EUR	286 41 476	368 39 892	333 43 590	22
2223 12 700	- Klosettsitze und -deckel	1000 St 1000 EUR	819 10 109	860 10 632	789 9 817	8
2223 12 900	- Bidets, Klosettschüsseln, Spülkästen u.ä. Waren zu sanitären oder hygienischen Zwecken	1000 St 1000 EUR	1 939 86 949	1 631 69 252	1 903 66 422	18
2223 13 003	Tanks, Bottiche, Sammel- u.ä. Behälter; Behälter für den Baubedarf (ohne Fässer und Transportbehälter), mit einem Fassungsvermögen von mehr als 300 l, aus Kunststoffen - aus faserverstärkten Kunststoffen	1000 St 1000 EUR	6 7 260	6 13 683	5 6 455	16
2223 13 007	- aus anderen Kunststoffen	1000 St 1000 EUR	42 21 500	46 22 977	43 19 808	34
2223 14 505	Türen, Fenster und deren Rahmen, Verkleidungen und Schwellen; Fensterläden, Jalousien u.ä. Waren und Teile dafür, aus Kunststoffen - Fenster und deren Rahmen, Verkleidungen, Fensterbänke	1000 St 1000 EUR	1 900 427 244	3 023 704 835	1 814 406 925	358
2223 14 507	- Türen und deren Rahmen, Verkleidungen und Schwellen	1000 St 1000 EUR	101 59 245	153 85 916	92 59 164	142
2223 14 700	- Fensterläden, Jalousien (einschl. Jalousetten) u.ä. Waren, Teile dafür	1000 St 1000 EUR	2 861 57 592	5 616 89 951	2 898 59 641	99

3 Produktion nach Güterarten - Deutschland

Melde-Nr.	Bezeichnung	Einheit	1. Vj 2009	4. Vj 2009	1. Vj 2010	1. Vj 2010 Anzahl der Unternehmen
1	2	3	4	5	6	7
2223 15 000	Linoleum; Fußbodenbeläge, aus einer Spinnstoffunterlage mit einer Deckschicht oder einem Überzug bestehend, auch zugeschnitten	1000 m ² 1000 EUR	4 051	3
	Beschläge, Dübel, Außen- und Innenwandverkleidungen und andere Baubedarfsartikel aus Kunststoffen, a.n.g.					
	- Beschläge u.ä. Waren des Baubedarf zur bleibenden Befestigung an Türen, Fenstern, Treppen, Wänden oder anderen Gebäudeteilen					
	- - Außenwandverkleidungen, Platten, Nut- und Federprofile					
2223 19 501	- - - aus faserverstärkten Kunststoffen	t 1000 EUR	569 2 091	556 2 058	645 2 615	6
2223 19 502	- - - aus anderen Kunststoffen	t 1000 EUR	4 395 15 407	4 808 16 604	5 724 19 652	22
2223 19 505	- - Innenwandverkleidungen	t 1000 EUR	3 924 15 632	3 828 15 707	3 174 13 935	7
	- - Baubedarfsartikel (z.B. Beschläge und Dachelemente, Dachoberlichter, Rahmen für Dachoberlichter, Balkonverkleidungen)					
2223 19 508	- - - aus faserverstärkten Kunststoffen	t 1000 EUR	2 104 15 228	2 518 18 777	1 174 9 176	6
2223 19 509	- - - aus anderen Kunststoffen	t 1000 EUR	4 514 51 054	5 564 69 545	5 103 52 253	27
	- Andere Baubedarfsartikel, aus Kunststoffen, a.n.g.					
2223 19 905	- - Dübel u.a. Wandbefestigungsartikel	t 1000 EUR	4 252 25 693	3 429 25 446	3 399 25 959	13
2223 19 909	- - Andere Baubedarfsartikel, a.n.g.	t 1000 EUR	29 439 .	32 886 100 241	31 634 96 445	77
2223 20 000	Vorgefertigte Gebäude aus Kunststoffen	m ² St 1000 EUR	450 24 .	3 3
	Sonstige Kunststoffwaren					
2229 10 000	Bekleidung und Bekleidungszubehör (einschl. Handschuhen), aus Kunststoffen	1000 EUR	4 492	4 536	4 588	11
	Haushalts-, Hygiene- und Toilettengegenstände, Waren des technischen Bedarfs, Büro- oder Schulartikel u.a. Waren, aus Kunststoffen					
	Tafeln, Platten, Folien, Filme, Bänder, Streifen, selbstklebend, in Rollen mit einer Breite von 20 cm oder weniger, aus Kunststoffen					
2229 21 300	- Bänder, Streifen, mit nicht vulkanisiertem Natur- oder synthetischem Kautschuk bestrichen darunter zum Absatz bestimmt	t t 1000 EUR	* 16 990 16 990 99 109	18 553 18 553 110 202	19 723 19 723 119 247	11 11
2229 21 500	- Tafeln, Platten, Folien, Filme, aus Polyester und aus Kondensationspolymerisations- und Umlagerungspolymerisationserzeugnissen darunter zum Absatz bestimmt	t t 1000 EUR	* . 315 2 292	. . 314 2 194	. . 357 2 665	6 5
2229 21 700	- Tafeln, Platten, Folien, Filme, aus Polymeren des Vinylchlorids und aus anderen Additionspolymerisationserzeugnissen darunter zum Absatz bestimmt	t t 1000 EUR	* 1 374 1 374 6 135	1 495 1 495 6 727	1 751 1 751 7 719	5 5
2229 21 900	- Andere Tafeln, Platten, Folien, Filme, in Rollen mit einer Breite von 20 cm oder weniger, aus anderen Kunststoffen darunter zum Absatz bestimmt	t t 1000 EUR	* . 3 072 31 370	. . 3 629 35 310	. . 4 026 39 720	14 14

3 Produktion nach Güterarten - Deutschland

Melde-Nr.	Bezeichnung	Einheit	1. Vj 2009	4. Vj 2009	1. Vj 2010	1. Vj 2010 Anzahl der Unternehmen
1	2	3	4	5	6	7
2229 22 300	Andere Tafeln, Platten, Folien, Filme, Bänder, Streifen u.a. flache Erzeugnisse, selbstklebend, aus Kunststoffen - weiter als nur oberflächenbearbeitet oder anders als nur quadratisch oder rechteckig zugeschnitten (z.B. mit abgerundeten Ecken oder rund) darunter zum Absatz bestimmt	t t 1000 EUR	* 3 096 3 096 32 095	2 499 2 499 29 617	2 911 2 911 35 960	15 15
2229 22 500	- aus Kondensationspolymerisations- und Umlagerungspolymerisationserzeugnissen darunter zum Absatz bestimmt	t t 1000 EUR	* 1 020 1 020 7 013	1 017 1 017 7 693	1 002 1 002 8 488	4 4
2229 22 700	- aus Additionspolymerisationserzeugnissen darunter zum Absatz bestimmt	t t 1000 EUR	*	3 3
2229 22 900	- Andere Tafeln, Platten, Folien, Filme, Bänder, Streifen, u.a. flache Erzeugnisse, selbstklebend, mit einer Breite von mehr als 20 cm, aus Kunststoffen darunter zum Absatz bestimmt	t t 1000 EUR	* . 4 094 25 709	. . 5 415 30 894	. . 5 123 32 300	14 14
2229 23 201	Geschirr, andere Haushalts- oder Hauswirtschaftsartikel, Hygiene- und Toilettengegenstände, aus Kunststoffen - Geschirr u.a. Artikel für den Tisch- oder Küchengebrauch - - Lebensmittelbehälter	t 1000 EUR	938 8 943	1 108 9 849	1 029 9 429	10
2229 23 209	- - Anderes Geschirr u.a. Artikel für den Tisch- oder Küchengebrauch (einschl. Tischtücher)	t 1000 EUR	20 720 69 692	18 197 61 750	22 656 75 189	49
2229 23 500	- Andere Haushalts- oder Hauswirtschaftsartikel und Toilettenartikel, aus regenerierter Cellulose	t 1000 EUR	1 587 21 993	1 701 .	1 851 26 837	4
2229 23 905	- - Andere Toiletten- und Hygieneartikel	t 1000 EUR	2 942 28 178	6 134 31 000	6 292 29 079	38
2229 23 909	- - Andere Haushaltsartikel	t 1000 EUR	18 303 90 482	18 605 83 282	22 212 105 229	90
2229 24 000	Teile für Beleuchtungskörper, Werbeleuchten, Leuchtschilder, beleuchtete Namensschilder, aus Kunststoffen	1000 EUR	14 834	17 336	13 399	38
2229 25 003	Büro- oder Schulartikel, aus Kunststoffen - Schreib- oder Zeichenutensilien - - Radiergummi aus Kunststoff	t 1000 EUR	316 2 044	226 1 465	431 3 280	4
2229 25 004	- - Andere Schreib- oder Zeichenutensilien (ohne Lineale)	t 1000 EUR	291 2 709	212 2 011	284 2 523	7
2229 25 007	- Ringhefte, Aktentaschen, Schnellhefter	t 1000 EUR	5 385 32 184	4 943 30 342	5 174 31 769	26
2229 25 009	- Andere Büro-, oder Schulartikel	t 1000 EUR	6 234 31 500	5 855 26 856	6 049 30 117	38
2229 26 103	Beschläge, Statuetten und andere Ziergegenstände, Abwassersiebe und andere Waren aus Kunststoffen - Beschläge für Möbel, Karosserien u.dgl. - - Innenbeschläge für Möbel	t 1000 EUR	2 454 24 754	2 434 26 388	2 638 26 537	23
2229 26 105	- - Außenbeschläge für Möbel	t 1000 EUR	1 154 16 304	1 054 15 098	1 089 14 880	11
2229 26 109	- - Beschläge für Karosserien u.dgl.	t 1000 EUR	1 436 10 308	2 001 14 700	2 292 17 551	12
2229 26 200	- Statuetten u.a. Ziergegenstände	t 1000 EUR	178 2 250	259 3 234	219 2 689	7
2229 26 300	- Schmutzkörbe u.ä. Abwassersiebe, für Kanalisationsabflüsse	t 1000 EUR	. .	. 708	. 779	5

3 Produktion nach Güterarten - Deutschland

Melde-Nr.	Bezeichnung	Einheit	1. Vj 2009	4. Vj 2009	1. Vj 2010	1. Vj 2010 Anzahl der Unternehmen
1	2	3	4	5	6	7
2229 29 100	Andere Waren aus Kunststoff - Frisierkämmen, Einsteckkämmen, Haarspangen u.dgl., aus Hartkautschuk oder Kunststoff	kg 1000 EUR	.	.	.	1
2229 29 200	- Laufsohlen und Absätze aus Kunststoff	1000 St 1000 EUR	14 465 15 293	15 416 15 583	20 286 18 727	5
2229 29 500	- Andere aus Kunststofffolien hergestellte Waren	t 1000 EUR	4 297 26 573	4 640 27 067	3 928 25 983	33
2229 29 903	- - Andere Waren aus Kunststoffen und aus anderen Stoffen als deren Primärformen, a.n.g. - - Schilder, Verkehrszeichen, Buchstaben u.a., aus Kunststoffen	t 1000 EUR	1 638 22 067	1 796 25 335	1 801 23 155	50
2229 29 909	- - Andere Waren aus Kunststoffen u. aus anderen Stoffen als deren Primärformen, a.n.g. (ohne Schilder, Verkehrszeichen, Buchstaben u.a., aus Kunst- stoffen), einschl. Wasser- matratzen	t 1000 EUR	92 053 570 243	101 493 617 397	111 915 671 035	454
2229 91 103	Technische Teile aus Kunststoffen - für Maschinenbauerzeugnisse - - aus faserverstärkten Kunststoffen	t 1000 EUR	6 376 70 417	8 189 74 689	7 953 65 468	95
2229 91 107	- - aus anderen Kunststoffen - für Elektrowerkzeuge, Haushalts- geräte, Bild-, Tonaufnahme- und -wiedergabegeräte, Sendergeräte, elektrische Schaltgeräte u.a. elektrotechnische Erzeugnisse	t 1000 EUR	26 236 231 893	26 262 234 237	30 008 274 896	263
2229 91 250	- - für elektromechanische Haus- haltungsgeräte, Elektrowärmegeräte für den Haushalt	t 1000 EUR	20 221 101 654	22 246 112 805	24 419 119 409	123
2229 91 270	- - für Bild- und Tonaufnahme- und -wiedergabegeräte - für Sendergeräte, Funkgeräte, Rundfunk- und Fernsehgeräte	t 1000 EUR	2 297 18 960	2 388 19 363	2 383 19 281	23
2229 91 302	- - aus faserverstärkten Kunststoffen	t 1000 EUR	487 5 766	479 5 883	565 6 504	18
2229 91 304	- - aus anderen Kunststoffen - für elektrische Geräte zum Schließen, Unterbrechen, Schüt- zen, Verbinden von elektrischen Stromkreisen; für Tafeln u.a., für die Stromverteilung und für elek- tronische integrierte Schaltungen	t 1000 EUR	2 017 18 376	2 321 22 314	2 408 23 693	30
2229 91 403	- - aus faserverstärkten Kunststoffen	t 1000 EUR	5 141 33 686	5 922 38 187	6 445 41 973	61
2229 91 407	- - aus anderen Kunststoffen - für Schienenfahrzeuge	t 1000 EUR	5 167 46 691	6 093 58 247	6 913 69 490	80
2229 91 502	- - aus faserverstärkten Kunststoffen	t 1000 EUR	1 009 8 035	596 6 361	644 7 796	12
2229 91 506	- - aus anderen Kunststoffen - für Straßenfahrzeuge	t 1000 EUR	593 2 180	447 1 680	508 1 997	8
2229 91 603	- - aus faserverstärkten Kunststoffen	t 1000 EUR	25 862 256 157	33 296 343 294	35 635 364 823	181
2229 91 607	- - aus anderen Kunststoffen - für Luft- und Raumfahrzeuge	t 1000 EUR	113 337 881 514	134 796 1 086 546	142 972 1 150 975	376
2229 91 803	- - aus faserverstärkten Kunststoffen	t 1000 EUR	220 14 026	201 12 358	223 15 768	9
2229 91 807	- - aus anderen Kunststoffen	t 1000 EUR	1 037 11 740	1 941 18 648	628 9 285	12

3 Produktion nach Güterarten - Deutschland

Melde-Nr.	Bezeichnung	Einheit	1. Vj 2009	4. Vj 2009	1. Vj 2010	1. Vj 2010 Anzahl der Unternehmen
1	2	3	4	5	6	7
	- für andere elektrotechnische Erzeugnisse; für optische, foto- od. kinematografische Instrumente; Mess-, Prüf- od. Präzisionsinstrumente; medizinische und chirurgische Instrumente, Apparate und Geräte					
2229 91 930	- für andere elektrotechnische Erzeugnisse	t	12 893	15 700	17 731	151
		1000 EUR	111 387	135 458	152 192	
2229 91 970	- für optische, foto- oder kinematografische Instrumente; Mess-, Prüf- oder Präzisionsinstrumente; medizinische und chirurgische Instrumente, Apparate und Geräte	t	9 159	10 293	10 884	132
		1000 EUR	122 114	134 710	143 002	
2298 00 000	Schneide-, Gewindeschneide-, Beschichtungsleistungen, metallische Vakuumplattierungen u.a. Bearbeitungsleistungen an Kunststoffteilen und -oberflächen	1000 EUR	50 227	54 268	83 226	67
2299 99 000	Veredlung von Erzeugnissen dieser Güterabteilung	1000 EUR	249 020	297 669	292 072	133

3 Produktion nach Güterarten - Deutschland

Melde-Nr.	Bezeichnung	Einheit	1. Vj 2009	4. Vj 2009	1. Vj 2010	1. Vj 2010 Anzahl der Unternehmen
1	2	3	4	5	6	7
	Glas und Glaswaren, Keramik, bearbeitete Steine und Erden					
	Glas und Glaswaren					
	Flachglas (ohne veredeltes und bearbeitetes Flachglas)					
	Gegossenes, gewalztes, gezogenes oder geblasenes Glas in Platten, Tafeln oder Profilen, auch mit absorbierender oder reflektierender Schicht, jedoch nicht anders bearbeitet					
2311 11 100	- Gegossenes oder gewalztes Glas in Platten oder Tafeln - - nicht mit Drahteinlagen oder dgl. verstärkt, aus optischem Glas, gefärbt, undurchsichtig u.ä.	1000 m ² t	1 377 13 509	9 9
2311 11 300	- - mit Drahteinlagen oder dgl. verstärkt; Profile aus gegossenem oder gewalztem Glas	1000 EUR t	13 063 6 051	11 208 .	11 710 7 664	5
2311 11 500	- Gezogenes oder geblasenes Glas, in Tafeln	1000 EUR t	4 255 453	5 141 .	4 786 .	6 6
	Feuerpoliertes Glas (float-glass), geschliffenes oder poliertes Glas, in Platten oder Tafeln, auch mit absorbierender oder reflektierender Schicht, jedoch nicht anders bearbeitet					
2311 12 120	- nicht mit Drahteinlagen, mit absorbierender o.ä. Schicht - - mit nicht reflektierender Schicht	1000 m ² t	*	1 1
	darunter zum Absatz bestimmt	1000 m ² t	1 1
2311 12 140	- - mit absorbierender u.ä. Schicht - - - mit einer Dicke von 3,5 mm oder weniger	1000 m ² t	* 12 666 78 866	17 590 108 727	16 274 101 655	5 5
	darunter zum Absatz bestimmt	1000 m ² t	12 666 78 866	17 590 108 727	16 274 101 655	5 5
2311 12 170	- - - mit einer Dicke von mehr als 3,5 mm	1000 EUR t	46 584 .	58 985 .	51 874 .	16 16
	darunter zum Absatz bestimmt	1000 m ² t	25 756 304 063	29 392 324 547	30 813 341 779	16 16
2311 12 300	- Anderes feuerpoliertes Glas, nicht mit Drahteinlagen, in der Masse gefärbt, undurchsichtig, überfangen oder nur geschliffen	1000 EUR t	101 537 .	121 800 .	122 015 .	16 16
2311 12 900	- - - mit einer Dicke von mehr als 3,5 mm	1000 m ² t	*	4 4
	darunter zum Absatz bestimmt	1000 m ² t	4 4
	Veredeltes und bearbeitetes Flachglas					
	Optisches und anderes Glas, gebogen oder anders bearbeitet, jedoch weder gerahmt noch in Verbindung mit anderen Stoffen					
2312 11 500	- Optisches Glas	t 1000 EUR	. 12 013	8
2312 11 900	- Anderes Glas	t 1000 EUR	52 440 102 451	68 266 117 491	63 100 118 639	37
2312 12 100	Sicherheitsglas - Einschichten-Sicherheitsglas, vorgespannt, für Fahrzeuge	1000 m ² 1000 EUR	1 377 25 560	1 736 32 719	1 864 35 216	5
2312 12 300	- Anderes Einschichten-Sicherheitsglas, vorgespannt	1000 m ² 1000 EUR	1 674 60 599	2 090 61 255	1 929 56 230	43

3 Produktion nach Güterarten - Deutschland

Melde-Nr.	Bezeichnung	Einheit	1. Vj 2009	4. Vj 2009	1. Vj 2010	1. Vj 2010 Anzahl der Unternehmen
1	2	3	4	5	6	7
2312 12 500	- Mehrschichten-Sicherheitsglas (Verbundglas), für Fahrzeuge	t 1000 m ² 1000 EUR	. . 19 923	3 3
2312 12 700	- Anderes Mehrschichten-Sicherheitsglas (Verbundglas)	1000 m ² 1000 EUR	6 125 113 267	5 971 116 848	5 258 100 163	41
2312 13 300	Mehrschichtige Isolierverglasungen; Spiegel aus Glas - Mehrschichten-Isolierverglasungen	1000 m ² 1000 EUR	4 879 218 432	6 475 272 435	4 600 194 756	121
2312 13 500	- Rückspiegel für Fahrzeuge	1000 St 1000 EUR	5 862 68 115	7 581 68 813	8 687 75 881	9
2312 13 900	- Andere Spiegel, auch gerahmt	t 1000 m ² 1000 EUR	24 329 2 637 28 945	25 065 2 946 29 684	27 369 3 329 31 433	21 21
2312 99 000	Veredlung und Bearbeitung von Flachglas Hohlglas Haushaltskonservengläser; Behältnisse zu Transport- oder Verpackungszwecken, aus Glas (ohne Ampullen)	1000 EUR	26 867	31 273	31 213	39
2313 11 100	- Haushaltskonservengläser; Stopfen, Deckel u.a. Verschlüsse, aus Glas	t 1000 EUR	209 650 89 432	234 977 98 333	177 482 74 525	8
2313 11 200	- Behältnisse aus Hohlglas (ohne Haushaltskonservengläser)	1000 St t 1000 EUR	2 2
2313 11 300	- Behältnisse aus Glas, mit einem Nenninhalt von 2,5 l oder mehr (ohne Haushaltskonservengläser)	1000 St t 1000 EUR	1 1
2313 11 400	- - aus nicht gefärbtem Glas	1000 St t 1000 EUR	777 540 234 068 93 966	605 866 188 295 74 814	651 715 201 809 75 859	12 12
2313 11 500	- - aus gefärbtem Glas	1000 St t 1000 EUR	1 498 063 459 562 168 719	1 305 269 403 521 146 652	1 336 499 408 562 147 657	9 9
2313 11 600	- - Andere Behältnisse für Nahrungsmittel und Getränke, mit einem Nenninhalt von weniger als 2,5 l	1000 St t 1000 EUR	2 2
2313 11 700	- Behältnisse aus Glas für pharmazeutische Erzeugnisse, mit einem Nenninhalt von weniger als 2,5 l	1000 St t 1000 EUR	704 949 62 692 57 575	645 428 57 829 47 944	704 706 62 966 53 932	11 11
2313 11 801	- - aus Glasröhren, mit einer Wandstärke von weniger als 1 mm	1000 St t 1000 EUR	172 034 . 12 282	. . 11 797	165 204 . 11 800	4 4
2313 11 809	- - Andere Behältnisse zu Transport oder Verpackungszwecken für andere Erzeugnisse	1000 St t 1000 EUR	215 702 29 889 25 945	182 466 22 824 25 159	234 524 29 685 30 067	6 6
2313 12 200	Trinkgläser aus Bleikristall und aus anderem Glas - aus Bleikristall, handgefertigt (manuelle Glasentnahme)	1000 St t 1000 EUR	. . 985	. . 641	. . .	2 2
2313 12 400	- aus Bleikristall, mechanisch gefertigt (mechanische Glasentnahme)	1000 St t 1000 EUR	1 1
2313 12 600	- aus vorgespanntem Glas	1000 St t 1000 EUR	3 3

3 Produktion nach Güterarten - Deutschland

Melde-Nr.	Bezeichnung	Einheit	1. Vj 2009	4. Vj 2009	1. Vj 2010	1. Vj 2010 Anzahl der Unternehmen
1	2	3	4	5	6	7
2313 12 900	- aus anderem Glas (ohne solche aus Bleikristall oder aus vorgespanntem Glas)	1000 St t 1000 EUR	23 870 5 631 24 010	32 264 7 109 34 635	34 854 6 491 35 656	7 7
	Glaswaren zur Verwendung bei Tisch, in der Küche, bei der Toilette, im Büro, zur Innenausstattung oder zu ähnlichen Zwecken (ohne Trinkgläser oder Glasperlen)					
2313 13 100	- aus Bleikristall, handgefertigt (manuelle Glasentnahme)	1000 St t 1000 EUR	. . 1 249	18 28 529	17 23 507	4 4
2313 13 300	- aus Bleikristall, mechanisch gefertigt (mechanische Glasentnahme)	1000 St t 1000 EUR	1 1
2313 13 500	- aus anderem Glas, zur Verwendung bei Tisch oder in der Küche, mit einem speziellen linearen Ausdehnungskoeffizienten für Temperaturen von 0°C bis 300°C (ohne Waren aus Glaskeramik)	1000 St t 1000 EUR	6 873 3 008 10 334	10 789 5 120 16 384	9 919 5 038 15 986	4 4
2313 13 600	- Glaskeramikwaren	1000 St t 1000 EUR	- - -	- - -	- - -	- -
2313 13 900	- Andere Glaswaren	1000 St t 1000 EUR	1 612 1 509 6 978	2 517 2 288 10 949	3 147 2 119 7 220	9 9
2313 14 000	Glaskolben für Vakuum-Isolierflaschen oder für andere Vakuum-Isolierbehälter	1000 St t 1000 EUR	- - -	- - -	- - -	- -
	Veredlung und Bearbeitung von Hohlglas					
2313 91 000	Veredlung und Bearbeitung an Trinkgläsern und Glaswaren zur Verwendung bei Tisch, in der Küche oder zu ähnlichen Zwecken	1000 EUR	5 952	4 051	5 092	4
2313 92 000	Veredlung und Bearbeitung an Behälterglas	1000 EUR	.	.	.	2
	Glasfasern (einschl. Glaswolle) und Waren daraus (ohne Gewebe)					
	Glasstapelfasern, Glasseidenstränge und Garne, geschnittenes Textilglas					
2314 11 100	- Glasstapelfasern mit einer Länge von 3 mm bis 50 mm (chopped strands)	t 1000 EUR	1
2314 11 300	- Glasseidenstränge (Rovings)	t 1000 EUR	3 970 6 815	2 172 3 446	2 270 4 454	3
2314 11 500	- Vorgarne (Lunten) u.a. Garne aus Filamenten	t 1000 EUR	. .	262 2 365	. .	2
2314 11 700	- Vorgarne (Lunten) u.a. Garne aus Stapelfasern	t 1000 EUR	1 774 15 299	1 550 12 303	1 476 12 035	3
	Waren aus Glasfasern (ohne Gewebe)					
2314 12 100	- Matten	t 1000 EUR	11 747 28 564	11 824 29 022	11 839 29 752	11
2314 12 300	- Vliese	t 1000 EUR	6 855 25 079	7 056 25 560	7 500 27 383	5
2314 12 500	- Matratzen, Platten u.ä.	t 1000 EUR	6
2314 12 930	- - aus nichttextilen Glasfasern, lose oder in Flocken (ohne Schläuche und Schalen zur Isolierung von Rohren)	t 1000 EUR	12 557 37 100	12 515 36 437	14 908 41 671	7
2314 12 950	- - Schläuche und Schalen zur Isolierung von Rohren	t 1000 EUR	3
2314 12 990	- - aus textilen Glasfasern	t 1000 EUR	3 471 11 495	2 754 9 011	3 145 10 771	9

Melde-Nr.	Bezeichnung	Einheit	1. Vj 2009	4. Vj 2009	1. Vj 2010	1. Vj 2010 Anzahl der Unternehmen
1	2	3	4	5	6	7
	Sonstiges Glas (ohne technische Glaswaren)					
	Bruchglas, Glasabfälle, nicht bearbeitetes Glas					
2319 11 100	- Glasmasse	t	*	.	.	2
	darunter zum Absatz bestimmt	t	.	.	.	2
2319 11 300	- Glas in Kugeln, Stangen oder Stäben, nicht bearbeitet	1000 EUR	.	.	.	7
	darunter zum Absatz bestimmt	t	*	.	.	7
		1000 EUR	5 445	3 830	4 970	
2319 11 500	- Glas in Röhren, nicht bearbeitet	t	*	.	.	4
	darunter zum Absatz bestimmt	t	.	.	.	4
		1000 EUR	28 053	29 903	30 260	
2319 12 000	Bausteine, Platten, Fliesen u.a. Waren aus Glas, zu Bauzwecken; Kunstverglasungen; vielzelliges Glas oder Schaumglas, in Blöcken oder dgl.	t	.	911	535	7
		1000 EUR	4 083	4 771	2 160	
	Technische Glaswaren					
2319 21 000	Offene Glaskolben und Glasrohre, Glasteile dafür, für elektrische Lampen, Kathodenstrahlröhren oder dgl.	t	916	1 424	1 620	7
		1000 EUR	3 811	6 877	7 204	
2319 22 000	Gläser für Uhren u.ä. Gläser, Gläser für Brillen, jedoch nicht optisch bearbeitet; Hohlkugeln oder Hohlkugelsegmente, aus Glas, zum Herstellen solcher Gläser	t	.	.	-	-
		1000 EUR	.	.	-	
2319 23 300	Glaswaren für Laboratorien, hygie- nische oder pharmazeutische Bedarfs- artikel aus Glas; Ampullen, zu transport- oder Verpackungszwecken	t	2 670	2 782	2 771	26
	- Glaswaren für Laboratorien, hygienische oder pharmazeutische Bedarfsartikel aus Glas, auch mit Skalen oder Eichzeichen	1000 EUR	61 478	58 843	62 405	
2319 23 500	- Ampullen, zu Transport- oder Verpackungszwecken	1000 St	424 997	344 048	366 272	7
		1000 EUR	14 738	12 289	12 337	
2319 24 000	Teile aus Glas für Beleuchtungskörper u.ä.	t	.	.	.	2
		1000 EUR	.	.	.	
2319 25 000	Elektrische Isolatoren aus Glas	t	.	.	.	1
		1000 EUR	.	.	.	
2319 26 400	Glaswaren für Signalvorrichtungen und optische Elemente (ohne Uhren- und Brillengläser); Glaswürfel; Glaskurzwaren	t	.	.	.	2
	- Glaswaren für Signalvorrich- tungen und optische Elemente, aus Glas, jedoch nicht optisch bearbeitet; Glaswürfel und andere Glaskurzwaren, auch auf Unterlagen, für Mosaik oder zu ähnlichen Zierzwecken	1000 EUR	.	.	.	
2319 26 700	- Glaskurzwaren (einschl. Glas- perlen, Nachahmungen von Perlen, Edel- oder Schmucksteinen; Mikrokugeln, mit einem Durch- messer von 1 mm oder weniger) (ohne Phantasieschmuck)	t	4 719	.	5 746	4
		1000 EUR	3 914	.	4 210	
2319 26 900	- Andere Glaswaren	t	14 856	15 347	18 431	21
		1000 EUR	41 834	45 341	51 154	
2319 91 000	Veredlung und Bearbeitung an sonstigem Glas (einschl. technischem Glas)	1000 EUR	20 472	21 325	19 830	17
	Feuerfeste keramische Werkstoffe					
2320 11 000	Steine, Platten, Fliesen u.ä. keramische Waren, aus kiesel- säurehaltigen fossilen Mehlen oder Erden	t	.	.	.	1
		1000 EUR	.	.	.	

Melde-Nr.	Bezeichnung	Einheit	1. Vj 2009	4. Vj 2009	1. Vj 2010	1. Vj 2010 Anzahl der Unternehmen
1	2	3	4	5	6	7
2320 12 100	Feuerfeste Steine, Platten, Fliesen u.ä. geformte feuerfeste keramische Bauteile - Feuerfeste Steine, Platten, Fliesen u.ä. Bauteile, mit einem Gehalt der Elemente Mg, Ca oder Cr, berechnet als MgO, CaO, Cr2O3, einzeln oder gemeinsam von mehr als 50 GHT (Basische Steine)	t 1000 EUR	99 799 68 894	109 216 71 842	120 349 88 316	6
2320 12 330	- Feuerfeste Steine, Platten, Fliesen u.ä. Bauteile, mit einem Gehalt an Tonerde (Al2O3), an Kieselsäure (SiO2) oder einer Mischung oder Verbindung dieser Erzeugnisse von mehr als 50 GHT - mit einem Gehalt an Kieselsäure (SiO2) von 93 GHT oder mehr (Silikatsteine)	t 1000 EUR	5 612 5 748	4 776 4 880	4 305 4 238	5
2320 12 350	- mit einem Gehalt an Tonerde (Al2O3) von mehr als 7, jedoch weniger als 45 GHT (Schamottesteine)	t 1000 EUR	57 293 28 640	49 125 27 040	46 356 24 106	19
2320 12 370	- - Andere feuerfeste Steine, Platten, Fliesen u.ä. Bauteile, mit einem Gehalt an Tonerde, an Kieselsäure oder einer Mischung oder Verbindung dieser Erzeugnisse von mehr als 50 GHT (Tonerdereiche Steine)	t 1000 EUR	26 834 35 241	27 562 33 637	30 849 42 272	17
2320 12 900	- Andere feuerfeste Steine, Platten, Fliesen u.ä. Bauteile	t 1000 EUR	5 939 25 215	7 000 27 328	6 178 24 989	8
2320 13 001	Feuerfeste Zemente, feuerfeste Mörtel, feuerfester Beton u.ä. feuerfeste Mischungen - Basische Mörtel und Massen (Gehalt an MgO, CaO oder Cr2O3, einzeln oder allgemein von mehr als 50 GHT)	t 1000 EUR	30 657 13 756	39 908 16 265	45 722 19 732	7
2320 13 003	- Saure Mörtel und Massen (Gehalt an Kieselsäure (SiO2) von 85 GHT oder mehr)	t 1000 EUR	12 369 3 786	11 182 3 679	11 568 3 770	6
2320 13 005	- Schamottemörtel und -massen (Gehalt an Tonerde (Al2O3) von mehr als 10, jedoch weniger als 45 GHT und Kieselsäuregehalt (SiO2) unter 85 GHT)	t 1000 EUR	10 683 5 303	9 969 4 815	10 168 5 559	15
2320 13 007	- Tonreiche Mörtel und Massen (Gehalt an Tonerde (Al2O3) von 45 GHT oder mehr)	t 1000 EUR	31 481 22 122	36 071 26 380	42 148 29 484	13
2320 13 009	- Andere feuerfeste Mörtel und Massen	t 1000 EUR	26 977 17 309	43 577 28 517	58 024 28 236	13
2320 14 100	Retorten, Schmelztiegel, Rohre, Stäbe u.ä. geformte feuerfeste Waren - Feuerfeste Waren, die Magnesit, Dolomit oder Chromit enthalten	t 1000 EUR	.	.	.	1
2320 14 300	- Feuerfeste keramische Waren, mit einem Gehalt an Grafit oder Kohlenstoff in anderer Form, von mehr als 25 GHT	t 1000 EUR	1 634 7 005	1 752 7 429	2 149 9 079	4
2320 14 550	- - mit einem Gehalt an Tonerde (Al2O3) von weniger als 45 GHT	t 1000 EUR	140	93	158	3
2320 14 590	- - mit einem Gehalt an Tonerde (Al2O3) von 45 GHT oder mehr	t 1000 EUR	385 2 177	516 2 849	240 2 726	3
2320 14 900	- Andere feuerfeste keramische Waren	t 1000 EUR	4 417 29 733	3 339 25 872	2 850 25 598	7

Melde-Nr.	Bezeichnung	Einheit	1. Vj 2009	4. Vj 2009	1. Vj 2010	1. Vj 2010 Anzahl der Unternehmen
1	2	3	4	5	6	7
	Keramische Baumaterialien					
	Unglasierte und glasierte keramische Fliesen, Würfel, Steinchen, Boden- und Wandplatten					
2331 10 100	- Unglasierte Fliesen u.ä., mit einer Oberfläche von weniger als 49 cm ² , für Mosaik	1000 m ² 1000 EUR	.	.	.	1
2331 10 200	- Glasierte Fliesen u.ä., mit einer Oberfläche von weniger als 49 cm ² , für Mosaik	1000 m ² 1000 EUR	.	.	.	3
2331 10 300	- Unglasierte keramische Spaltplatten	1000 m ² 1000 EUR	739 8 457	685 8 185	596 6 987	5
2331 10 530	- - Andere unglasierte keramische Fliesen, Boden- und Wandplatten - - aus Steinzeug	1000 m ² 1000 EUR	1 600 17 003	1 549 17 921	1 662 19 010	4
2331 10 570	- - Andere unglasierte Fliesen, Boden- und Wandplatten, a.n.g.	1000 m ² 1000 EUR	449 16 286	323 12 174	357 10 284	3
2331 10 710	- - Andere glasierte keramische Fliesen, Boden- und Wandplatten - - Spaltplatten	1000 m ² 1000 EUR	1 296 10 671	1 401 10 921	1 459 11 476	7
2331 10 730	- - aus Steinzeug, mit einer Oberfläche von mehr als 90 cm ²	1000 m ² 1000 EUR	1 057 12 388	1 046 12 482	1 114 13 713	4
2331 10 750	- - aus Steingut oder feinen Erden, mit einer Oberfläche von mehr als 90 cm ²	1000 m ² 1000 EUR	4 081 25 724	3 646 24 363	3 972 27 419	5
2331 10 790	- - Andere glasierte Fliesen, Boden- und Wandplatten, a.n.g. (auch solche mit einer Oberfläche von mehr als 49 cm ² und weniger als 90 cm ²)	1000 m ² 1000 EUR	3 397 22 382	3 616 24 343	2 985 20 145	4
	Ziegel und sonstige Baukeramik					
	Mauerziegel, Hourdis, Deckenziegel u. dgl. aus keramischen Stoffen					
2332 11 103	- Mauerziegel für Mauerwerkskonstruktionen; Ziegel für Boden- und Straßenbeläge - - Hintermauerziegel, mit oder ohne Lochung, für die Erstellung von verputzten oder verkleideten Wänden	1000 m ³ 1000 EUR	468 24 845	1 307 69 341	515 30 610	27
2332 11 105	- - Vormauerziegel, mit oder ohne Lochung, für die Erstellung von Sichtmauerwerk	1000 m ³ 1000 EUR	63 9 924	127 20 042	71 11 998	13
2332 11 107	- - Ziegel für Boden- und Straßenbeläge	1000 m ³ 1000 EUR	39 6 256	75 10 942	39 5 254	12
2332 11 300	- Hourdis, Deckenziegel u.a. Ziegel; geformte Bauteile mit horizontaler Lochung für Decken	t 1000 EUR	4 294 482	6 648 926	2 202 347	4
	Dachziegel aus keramischen Stoffen, Schornsteinteile, Rauchleitungen, Bauzierrate und andere Baukeramik					
2332 12 503	- Dachziegel aus keramischen Stoffen, geformte Bauteile für die Verwendung als Dacheindeckung mit überlappender Verlegung auf geneigten Dächern - - Pressdachziegel (z.B. Falz-, Pfannen-, Mönch-, Nonnenziegel)	1000 St 1000 EUR	76 452 61 413	107 063 83 667	100 568 74 491	13
2332 12 505	- - Biberschwänze	1000 St 1000 EUR	20 933 7 387	33 545 10 027	27 713 8 206	8
2332 12 507	- - Andere Strangziegel (z.B. Hohlpfannen, Hohlstrangziegel)	1000 St 1000 EUR	2 098 2 515	3 920 4 020	1 751 2 913	5
2332 12 509	- - Sonstige Dachziegel und Dachzubehörteile (z.B. First-, Gratziegel, Ortgang, Entlüfter)	1000 St 1000 EUR	6 724 32 250	8 757 45 897	8 369 42 176	15
2332 12 700	- Schornsteinteile, Rauchleitungen, Bauzierrate und andere Baukeramik	t 1000 EUR	2 842 1 064	5 354 1 780	2 476 1 036	5
2332 13 000	Keramische Rohre, Rohrleitungen, Rinnen, Rohrform-, Rohrverschluss- und Rohrverbindungsstücke	t 1000 EUR	24 225 12 701	30 130 16 507	26 322 14 210	6

3 Produktion nach Güterarten - Deutschland

Melde-Nr.	Bezeichnung	Einheit	1. Vj 2009	4. Vj 2009	1. Vj 2010	1. Vj 2010 Anzahl der Unternehmen
1	2	3	4	5	6	7
	Sonstige Porzellan- und keramische Erzeugnisse					
	Keramische Haushaltswaren und Ziergegenstände					
	Geschirr, andere Haushalts- oder Hauswirtschaftsartikel, Hygiene- oder Toilettengegenstände, aus Porzellan					
2341 11 303	- Geschirr - - weiß oder einfarbig	t 1000 EUR	7 987 57 382	7 504 54 759	7 810 57 791	22
2341 11 305	- - dekoriert	t 1000 EUR	3 411 47 459	3 468 51 038	3 213 46 454	20
2341 11 500	- Haushalts-, Hygiene- und Toilettengegenstände	t 1000 EUR	.	43 490	.	3
2341 12 100	Anderes keramisches Geschirr, andere keramische Haushalts-, Hygiene- und Toilettengegenstände - aus gewöhnlichem Ton	t 1000 EUR	.	.	.	2
2341 12 300	- aus Steinzeug	t 1000 EUR	.	.	.	1
2341 12 503	- aus Steingut oder feinen Erden - - weiß oder einfarbig	t 1000 EUR	.	.	.	3
2341 12 505	- - dekoriert	t 1000 EUR	203 1 800	219 1 784	167 1 440	4
2341 12 900	- Anderes keramisches Geschirr, andere keramische Haushalts-, Hygiene- und Toilettengegenstände, a.n.g.	t 1000 EUR	.	.	.	1
2341 13 303	Statuetten u.a. keramische Ziergegenstände - aus Porzellan - - weiß oder einfarbig	1000 EUR	1 104	1 106	1 155	5
2341 13 305	- - dekoriert	1000 EUR	3 754	4 790	4 092	9
2341 13 500	- Andere Statuetten u.a. Ziergegenstände	1000 EUR	.	.	.	2
	Sanitärkeramik					
2342 10 300	Ausgüsse, Wasch-, Klosettbecken, Badewannen u.ä. Installationsgegenstände aus Keramik, zu sanitären Zwecken - aus Porzellan	1000 St 1000 EUR	699 .	600 .	567 .	4
2342 10 500	- aus anderen keramischen Stoffen	1000 St 1000 EUR	.	.	.	1
2343 10 330	Elektrische Isolatoren und Isolierteile, aus Keramik - Elektrische Isolatoren aus Keramik - - ohne Metallteile	t 1000 EUR	396 1 533	506 1 582	245 936	7
2343 10 350	- - mit Metallteilen, für Starkstromfreileitungen und Fahrleitungen	t 1000 EUR	.	.	.	3
2343 10 390	- - mit Metallteilen, für andere Zwecke	t 1000 EUR	3 364 12 234	3 072 10 801	3 490 11 927	5
2343 10 530	- Isolierteile aus keramischen Stoffen, für elektrische Maschinen, Apparate, Geräte oder Installationen - - mit einem Gehalt an Metalloxiden von 80% oder mehr	t 1000 EUR	236 .	.	.	3
2343 10 550	- - mit einem Gehalt an Metalloxiden von weniger als 80%	t 1000 EUR	1 718 11 932	1 946 13 721	2 205 16 229	8
2344 11 000	Waren für chemische u.a. technische Zwecke, aus Porzellan	t 1000 EUR	896 7 943	679 6 443	938 7 557	6
2344 12 101	Anderer keramische Waren für chemische u.a. technische Zwecke (ohne solche aus Porzellan) - Oxidkeramik mit einem Gehalt an Metalloxiden von mehr als 90 GHT, für chemische Zwecke	t 1000 EUR	543 19 150	814 23 087	973 27 773	8

3 Produktion nach Güterarten - Deutschland

Melde-Nr.	Bezeichnung	Einheit	1. Vj 2009	4. Vj 2009	1. Vj 2010	1. Vj 2010 Anzahl der Unternehmen
1	2	3	4	5	6	7
2344 12 102	- Andere keramische Waren - - für chemische Zwecke (ohne Oxidkeramik)	t 1000 EUR	699 3 537	401 2 185	512 2 598	7
2344 12 106	- - verschleißfeste Keramik für technische Zwecke	t 1000 EUR	1 015 14 406	896 14 854	1 093 17 031	12
2344 12 107	- - hitzebeständige Keramik für technische Zwecke	t 1000 EUR	3 732 25 264	4 807 32 704	5 551 43 709	12
2344 12 109	- - für andere technische Zwecke	t 1000 EUR	391 16 352	452 18 055	682 21 187	16
2344 12 300	- Dauermagnete und Waren, die dazu bestimmt sind, nach Magnetisierung Dauermagnete zu werden (ohne solche aus Metall)	t 1000 EUR	. 2 221	396 2 865	413 2 851	4
2349 11 000	Keramische Tröge, Wannen u.ä. Behältnisse für die Landwirtschaft; keramische Krüge u.ä. Behältnisse zu Transport- oder Verpackungszwecken	t 1000 EUR	2
2349 12 300	- Andere keramische Waren, a.n.g. - aus Porzellan	t 1000 EUR	1
2349 12 550	- aus gewöhnlichem Ton	t 1000 EUR	34 925 34 479	31 596 33 860	40 319 38 538	13
2349 12 590	- aus anderen Stoffen (ohne solche aus Porzellan oder gewöhnlichem Ton)	t 1000 EUR	4 756 8 952	4 681 9 095	5 416 8 054	8
	Zement, Kalk, gebrannter Gips					
	Zement					
2351 11 000	Zementklinker darunter zum Absatz bestimmt	1000 t 1000 t 1000 EUR	* 910 304 10 834	1 702 458 15 086	871 238 8 279	8 8
2351 12 100	- Portlandzement, Tonerdezement und anderer Zement - Portlandzement darunter zum Absatz bestimmt	1000 t 1000 t 1000 EUR	* 3 045 2 996 190 323	4 435 4 389 283 042	2 613 2 587 165 274	25 25
2351 12 900	- Anderer Zement (z.B. Tonerdezement, Hochofenzement, Puzzolanzement) darunter zum Absatz bestimmt	1000 t 1000 t 1000 EUR	* 2 286 2 261 134 615	. 3 181 195 005	. 1 600 98 410	22 22
2352 10 330	Gelöschter und ungelöschter sowie hydraulischer Kalk - Luftkalk - - ungelöscht darunter zum Absatz bestimmt	1000 t 1000 t 1000 EUR	* 1 206 1 063 79 733	1 428 1 250 92 271	1 364 1 198 89 633	19 17
2352 10 350	- - gelöscht darunter zum Absatz bestimmt	1000 t 1000 t 1000 EUR	* . 275 19 976	. 446 24 481	. 300 21 735	18 17
2352 10 500	- Hydraulischer Kalk darunter zum Absatz bestimmt	1000 t 1000 t 1000 EUR	* . 84 4 826	. 112 6 386	. 77 4 558	11 10
2352 20 000	Gips, aus gebranntem Gipsstein oder aus Calciumsulfat (einschl. Rauchgas-Entschwefelungs- anlagengips und Chemiegips) darunter zum Absatz bestimmt	1000 t 1000 t 1000 EUR	* . 630 58 657	. 650 57 560	. 580 54 942	16 16
2352 30 300	Dolomit, gesintert oder gebrannt - gebrannt oder gesintert darunter zum Absatz bestimmt	t t 1000 EUR	* . 69 453 5 545	. 43 776 3 564	. 45 520 3 209	6 6
2352 30 500	- Dolomitstampfmasse, rein darunter zum Absatz bestimmt	t t 1000 EUR	* - - -	- - -	- - -	- -

3 Produktion nach Güterarten - Deutschland

Melde-Nr.	Bezeichnung	Einheit	1. Vj 2009	4. Vj 2009	1. Vj 2010	1. Vj 2010 Anzahl der Unternehmen
1	2	3	4	5	6	7
	Erzeugnisse aus Beton, Zement und Gips					
	Erzeugnisse aus Beton, Zement und Kalksandstein für den Bau					
	Baublöcke und Mauersteine, Dachsteine, Fliesen, Rohre, aus Zement, Beton oder Kunststein (Kalksandstein)					
2361 11 301	- Baublöcke und Mauersteine, aus Zement, Beton oder Kalksandstein (Kunststein)	1000 m³	592	679	503	11
	- Baublöcke und Mauersteine, aus Porenbeton	1000 EUR	45 722	49 105	35 157	
2361 11 302	- Vollsteine aus Leichtbeton	1000 m³	43	60	23	9
		1000 EUR	2 208	3 211	1 286	
2361 11 303	- Andere Baublöcke und Mauersteine, aus Leichtbeton	1000 m³	46	121	37	9
		1000 EUR	2 215	4 565	1 687	
2361 11 305	- Vollsteine aus Normal- und Schwerbeton	1000 m³	.	.	.	2
		1000 EUR	.	.	.	
2361 11 306	- Andere Baublöcke und Mauersteine, aus Normal- und Schwerbeton	1000 m³	20	53	23	14
		1000 EUR	1 468	3 101	2 007	
2361 11 307	- Vormauersteine und Verblender, aus Kalksandstein (Kunststein)	1000 m³	5	7	2	5
		1000 EUR	527	735	188	
2361 11 308	- Vollsteine aus Kalksandstein (Kunststein)	1000 m³	300	421	197	31
		1000 EUR	24 883	34 102	16 700	
2361 11 309	- Andere Baublöcke und Mauersteine, aus Kalksandstein (Kunststein)	1000 m³	228	318	150	22
		1000 EUR	20 103	28 332	13 150	
	Dachsteine, Gehwegplatten, Belagplatten, Pflastersteine u. dgl., aus Beton oder Kalksandstein (Kunststein)					
2361 11 501	- Dachsteine aus Beton (einschl. First- und Gratstein)	1000 St	35 886	46 488	40 321	4
		1000 t	167	215	189	4
		1000 EUR	33 647	45 930	40 888	
2361 11 504	- Gehwegplatten, Belagplatten	1000 t	192	319	131	35
		1000 EUR	16 592	32 457	13 358	
2361 11 505	- Pflastersteine, Bordsteine, Rinnsteine u.ä. Erzeugnisse	1000 t	1 912	3 723	1 361	85
		1000 EUR	92 463	183 651	70 058	
2361 11 509	- Andere Waren, aus Beton oder Kalksandstein (Kunststein), a.n.g.	1000 t	7	4	.	2
		1000 EUR	1 341	553	.	
2361 11 600	- Rohre aus Beton, Zement und Kunststein (Kalksandstein)	1000 t	330	474	335	38
		1000 EUR	34 085	47 724	29 126	
	Vorgefertigte Bauelemente aus Zement, Beton oder Kalksandstein (Kunststein)					
2361 12 001	- Großformatige Wandbauteile (Wandtafeln)	1000 m²	1 339	1 839	1 147	105
		1000 EUR	68 858	86 724	52 932	
2361 12 002	- Lärmschutzwände	1000 m²	37	68	36	5
		1000 EUR	2 422	3 937	2 007	
2361 12 003	- Großformatige Deckentafeln	1000 m²	4 015	5 726	3 183	104
		1000 EUR	74 189	104 047	51 842	
2361 12 004	- Deckenbalken und Deckenhohlbalken	1000 t	.	.	.	4
		1000 EUR	.	281	.	
2361 12 005	- Pfosten und Platten aller Art	1000 t	-	2	-	7
		1000 EUR	54	185	52	
2361 12 006	- Schornsteinformstücke	1000 t	6	13	4	7
		1000 EUR	5 847	13 034	4 682	
2361 12 007	- Fertigteile für Gartenbau und Landwirtschaft	1000 t	113	147	93	34
		1000 EUR	13 095	18 192	10 980	
2361 12 008	- Fertigteile konstruktiver Art (z.B. Balken, Stürze, Binder usw.)	1000 t	780	909	662	143
		1000 EUR	149 696	165 266	116 053	
2361 12 009	- Andere vorgefertigte Bauelemente, aus Beton oder Kalksandstein (Kunststein)	1000 t	562	898	518	153
		1000 EUR	100 877	152 015	94 545	

3 Produktion nach Güterarten - Deutschland

Melde-Nr.	Bezeichnung	Einheit	1. Vj 2009	4. Vj 2009	1. Vj 2010	1. Vj 2010 Anzahl der Unternehmen
1	2	3	4	5	6	7
2361 20 003	Vorgefertigte Gebäude aus Beton oder Betonfertigteilen - Wohngebäude	m ² St 1000 EUR	1 1 .
2361 20 005	- Nichtwohngebäude (z.B. Büro-, Anstaltsgebäude)	m ² St 1000 EUR	10 257 482 5 036	27 264 1 036 10 685	14 019 415 4 884	4 4 .
2361 20 009	- Garagen, Wartehallen, Pavillons u.ä. Bauten	m ² St 1000 EUR	138 090 4 593 17 249	353 344 12 150 45 865	114 277 3 897 15 747	24 24 .
Gipserzeugnisse für den Bau						
2362 10 501	- Gipsbauplatten, kartonummantelt oder kernarmiert durch Papierfasern - - Gipskartonplatten, gem. DIN 18 180	1000 m ² 1000 EUR	57 002 72 807	52 845 66 797	57 722 73 586	4 .
2362 10 503	- - Gipsfaserplatten	1000 m ² 1000 EUR	7 464 30 301	7 183 29 632	7 286 30 142	4 .
2362 10 508	- - Gips-Wandbauplatten (Vollgipsplatten, Tafeln, bewehrt oder unbewehrt), gem. DIN 18 163; Gipsbauplatten, kaschiert und weiterverarbeitet (Gipskartonverbundplatten, Dekorplatten)	1000 m ² 1000 EUR	1 576 12 735	1 506 13 766	1 504 13 374	5 .
2362 10 900	- Gipsbauplatten, Tafeln, Dielen, Fliesen u.ä. Waren, aus Gips oder aus Mischungen auf der Grundlage von Gips, ummantelt oder bewehrt mit anderen Materialien	1000 m ² 1000 EUR	. 6 826	. 6 425	. 7 442	3 .
2363 10 000	Frischbeton (Transportbeton)	1000 m ³ 1000 EUR	4 826 319 411	7 560 503 578	3 968 260 183	307 .
Mörtel und anderer Beton, nicht feuerfest						
2364 10 002	- Werk-Nassmörtel - - Estrichmörtel	1000 t 1000 EUR	1 72	3 153	2 .	5 .
2364 10 003	- - Mauermörtel	1000 t 1000 EUR	20 1 109	26 1 486	15 898	41 .
2364 10 004	- - Putzmörtel u.a. Mörtel - Werk-Trockenmörtel	1000 t 1000 EUR	. 5 037	. 5 365	. .	14 .
2364 10 005	- - Putzmörtel	1000 t 1000 EUR	385 53 405	466 70 496	342 46 075	35 .
2364 10 006	- - Edelputz	1000 t 1000 EUR	38 11 293	60 19 514	38 10 888	17 .
2364 10 007	- - Mauermörtel	1000 t 1000 EUR	274 17 842	331 21 471	245 15 884	29 .
2364 10 008	- - Estrichmörtel	1000 t 1000 EUR	266 70 543	290 74 232	252 66 880	40 .
2364 10 009	- - Anderer Trockenmörtel, einschl. anderer Putzmörtel (ohne Edelputz) und Trockenbeton	1000 t 1000 EUR	533 46 960	746 53 192	459 43 618	38 .
Faserzementwaren						
Platten, Dielen, Fliesen, Blöcke u. dgl., aus Pflanzenfasern, Holzabfällen u.ä., mit Zement, Gips oder anderen mineralischen Bindemitteln hergestellt						
2365 11 003	- Dämm- und Leichtbauplatten (Maßeinheit m ² auf 2,5 cm Plattendicke umgerechnet) - - aus Holzwolle (ohne Verbindung), mit Schichten aus Hartschaum oder Mineralfasern	1000 m ² 1000 EUR	261 1 019	289 762	300 1 082	3 .
2365 11 005	- - aus Holzwolle, mit Schichten aus Hartschaum, fest verbunden	1000 m ² 1000 EUR	. .	224 2 675	. .	2 .
2365 11 007	- - aus Holzwolle, mit Schichten aus Mineralfasern, fest verbunden	1000 m ² 1000 EUR	42 726	64 979	52 914	4 .

Melde-Nr.	Bezeichnung	Einheit	1. Vj 2009	4. Vj 2009	1. Vj 2010	1. Vj 2010 Anzahl der Unternehmen
1	2	3	4	5	6	7
2365 11 009	- Andere Platten, Dielen, Fliesen, Blöcke u. dgl., aus anderen Fasern (Maßeinheit m ² auf 2,5 cm Plattendicke umgerechnet)	1000 m ² 1000 EUR	2 564 16 229	2 175 15 834	2 437 17 294	9
2365 12 200	Platten, Dielen, Fliesen, Ziegel, Rohre, Rohrform-, Rohrverschluss- und Rohrverbindungsstücke, aus Faserzement, Cellulosezement oder dgl. - Waren aus Asbestzement; Cellulosezement u. dgl., Asbest enthaltend	t 1000 EUR	- -	- -	- -	-
2365 12 400	- Wellplatten u.a. Platten, Tafeln, Fliesen, Ziegel u. dgl., aus Cellulosezement oder dgl., keinen Asbest enthaltend	1000 m ² 1000 EUR	4
2365 12 600	- Rohre, Rohrform-, Rohrverschluss- und Rohrverbindungsstücke aus Cellulosezement oder dgl., keinen Asbest enthaltend	t 1000 EUR	1
2365 12 800	- Andere Waren aus Faserzement, Cellulosezement oder dgl., keinen Asbest enthaltend	t 1000 EUR	35 476 2 988	. 3 554	. 2 312	4
2369 11 000	Erzeugnisse aus Beton, Zement und Gips, a.n.g. Waren aus Gips oder aus Mischungen auf der Grundlage von Gips, a.n.g. (auch Dekorplatten) (ohne Platten, Tafeln, Dielen, Fliesen u.ä.) Waren aus Zement, Beton oder Kalksandstein (Kunststein), a.n.g. (ohne Baublöcke und Mauersteine, Dachsteine, Fliesen, vorgefertigte Bauelemente, Rohre) - Platten und Dielen für Wände und Decken	t 1000 EUR	1
2369 19 801	- - aus Leichtbeton	1000 m ² 1000 EUR	4
2369 19 802	- - aus Porenbeton	1000 m ² 1000 EUR	391 10 018	330 9 126	251 7 373	5
2369 19 803	- - aus Normal- und Schwerbeton	1000 m ² 1000 EUR	369 11 313	529 16 444	336 11 419	12
2369 19 806	- Eisenbahnschwellen	t 1000 EUR	260 611 31 241	219 152 29 297	227 216 29 094	4
2369 19 808	- Andere Waren aus Zement, Beton oder Kalksandstein (Kunststein), a.n.g., z.B. Stahl- und Spannbetonmasten, Deckensteine aus Leicht-, Normal- und Schwerbeton	t 1000 EUR	342 493 61 559	309 401 61 231	266 991 51 655	24
2370 11 000	Bearbeitete und verarbeitete Naturwerksteine und Natursteine, a.n.g. Bearbeiteter Marmor, Travertin und Alabaster und Erzeugnisse daraus (außer Pflastersteinen, Bordsteinen, Pflasterplatten, Fliesen, Würfeln u. dgl.); Körnungen, Splitter und Mehl von Marmor, Travertin und Alabaster, künstlich gefärbt	t 1000 EUR	31 056 18 701	47 418 26 553	29 314 17 971	44
2370 12 100	- Pflastersteine, Bordsteine und Pflasterplatten, aus Naturwerkstein (ohne Schiefer)	t 1000 EUR	5 994 876	26 368 2 371	3 576 490	7
2370 12 300	- Fliesen, Würfel u. dgl., Körnungen, Splitter und Mehl aus Natursteinen (einschl. Schiefer), künstlich gefärbt, für Mosaik	t 1000 EUR	3
2370 12 600	- Bearbeiteter Granit	t 1000 EUR	14 661 19 983	26 700 32 676	15 930 20 676	54

3 Produktion nach Güterarten - Deutschland

Melde-Nr.	Bezeichnung	Einheit	1. Vj 2009	4. Vj 2009	1. Vj 2010	1. Vj 2010 Anzahl der Unternehmen
1	2	3	4	5	6	7
2370 12 700	- Andere bearbeitete Werk- und Kalksteine	t 1000 EUR	221 070 18 603	215 048 26 825	. 16 528	35
2370 12 800	- Bearbeiteter Tonschiefer und Waren aus Tonschiefer oder aus Pressschiefer	t 1000 EUR	8 929	4
2370 99 000	Steinbearbeitungsleistungen (z.B. Gravieren oder Beschriften von Natursteinen)	1000 EUR	1 893	1 410	1 154	6
	Sonstige Erzeugnisse aus nichtmetallischen Mineralien					
	Mühl-, Mahl-, Schleif-, Wetz- und Poliersteine; natürliche oder künstliche Schleifstoffe					
	Mühlsteine, Schleifsteine u. dgl., ohne Gestell, zum Bearbeiten von Steinen, sowie Teile davon, aus Natursteinen, aus agglomerierten natürlichen oder künstlichen Schleifstoffen oder keramisch hergestellt					
2391 11 100	- Mühlsteine und Steine zum Mahlen, Zerfasern oder Brechen	t 1000 EUR	- -	- -	- -	-
2391 11 200	- Schleifkörper aus agglomerierten synthetischen oder natürlichen Diamanten	t 1000 EUR	102 14 568	100 14 499	115 16 395	18
2391 11 300	- Schleifkörper aus anderen agglomerierten Schleifstoffen - - mit Kunstharzbindung, mit Faserstoffverstärkung	t 1000 EUR	5 541 25 742	5 987 26 858	5 876 26 811	7
2391 11 400	- - mit Kunstharzbindung, ohne Faserstoffverstärkung	t 1000 EUR	1 702 10 103	2 009 11 478	2 437 13 885	13
2391 11 500	- - mit keramischer oder Silikatbindung	t 1000 EUR	3 342 29 828	3 298 24 983	4 391 38 658	20
2391 11 903	- - mit anderen Bindungen	t 1000 EUR	453 3 193	434 3 210	446 3 292	8
2391 11 908	- - Andere Schleifkörper aus agglomerierten natürlichen Schleifstoffen, a.n.g.; Schleifkörper aus Naturstein; Wetz- oder Poliersteine zum Handgebrauch	t 1000 EUR	55 13 461	55 12 872	50 7 832	6
	Natürliche oder künstliche Schleifstoffe, in Pulver- oder Körnerform					
2391 12 300	- auf einer Unterlage aus Gewebe aus Spinnstoffen	1000 m ² 1000 EUR	4 337 35 198	5 662 46 295	5 981 49 547	9
2391 12 500	- auf einer Unterlage aus Papier oder Pappe	1000 m ² 1000 EUR	4 194 15 292	6 674 21 854	5 752 19 964	9
2391 12 903	- - auf Kombination aus Papier und Gewebe (Schleifkombination)	1000 m ² 1000 EUR	64 545	3
2391 12 905	- - auf Vulkanfiber	1000 m ² 1000 EUR	503 7 369	699 9 719	732 10 324	6
2391 12 907	- - auf anderen Stoffen, a.n.g. (einschl. Flap wheels und Flap discs)	1000 m ² 1000 EUR	22 1 503	31 .	24 .	3
	Bearbeitete Asbestfasern; Mischungen auf der Grundlage von Asbest und Magnesiumcarbonat; Erzeugnisse aus solchen Mischungen oder aus Asbest; Reibungsbeläge für Bremsen, Kupplungen u. dgl., nicht eingebaut					
2399 11 001	- Bearbeitete Asbestfasern; Mischungen auf der Grundlage von Asbest und Magnesiumcarbonat; Erzeugnisse aus solchen Mischungen oder aus Asbest	t 1000 EUR	1
2399 11 003	- Reibungsbeläge für Bremsen	t 1000 EUR	7 952 65 954	9 231 77 300	10 741 87 292	12
2399 11 005	- Reibungsbeläge für Kupplungen u. dgl. (ohne solche für Bremsen)	t 1000 EUR	1 261 11 781	1 337 13 842	1 743 18 672	5

3 Produktion nach Güterarten - Deutschland

Melde-Nr.	Bezeichnung	Einheit	1. Vj 2009	4. Vj 2009	1. Vj 2010	1. Vj 2010 Anzahl der Unternehmen
1	2	3	4	5	6	7
	Waren aus Asphalt o.ä. Stoffen					
	- Dach- und Dichtungsbahnen u.a.					
	Waren, aus Asphalt o.ä. Stoffen, in Rollen					
2399 12 531	- - Dach- und Dichtungsbahnen	1000 m ²	3 126	3 678	2 622	6
	- - - aus Rohdachpappe	1000 EUR	3 844	4 125	2 992	
2399 12 533	- - - aus Glasvlies	1000 m ²	845	1 715	929	12
		1000 EUR	829	1 754	963	
2399 12 535	- - - Schweiß- und Schmelzbahnen	1000 m ²	6 087	10 357	5 657	14
		1000 EUR	12 793	23 351	12 462	
2399 12 537	- - - Polymerbitumenbahnen	1000 m ²	12 337	22 288	13 130	16
		1000 EUR	40 162	71 519	42 410	
2399 12 539	- - - Andere Dach- und Dichtungsbahnen	1000 m ²	3 980	6 500	5 610	14
		1000 EUR	10 503	15 289	14 420	
2399 12 590	- - Andere Waren in Rollen	1000 m ²	.	.	.	2
		1000 EUR	.	.	.	
2399 12 900	- Andere Waren aus Asphalt o.ä. Stoffen (ohne solche in Rollen)	t	.	5 933	.	5
		1000 EUR	2 977	2 661	2 634	
	Bituminöse Mischungen auf der Grundlage von natürlichen oder Kunststeinen sowie Bitumen, Naturasphalt o.ä. Bindemitteln					
	- Bituminöse Mischungen auf der Grundlage von Naturasphalt, Naturbitumen u.ä. (z.B. Asphaltmastix, Verschnittbitumen)					
2399 13 101	- - Mischungen auf der Grundlage teerhaltiger Bindemittel	t	184 845	935 768	132 495	11
		1000 EUR	11 901	51 652	9 417	
2399 13 103	- - Bituminöse Mischungen auf der Grundlage von Fluxbitumen oder Bitumenemulsionen	t	244 679	1 191 759	181 537	32
		1000 EUR	29 955	65 643	21 381	
2399 13 200	- Asphaltmischgut auf der Grundlage von Schotter, Splitt, Kies, Sand aus natürlichen Gesteinsvorkommen sowie aus Schlacken u.ä. Industrieabfällen, unter Zusatz von Bitumen oder bitumenhaltigen Bindemitteln und ggf. weiterer Zusätze	t	796 198	5 328 440	573 826	41
		1000 EUR	32 642	220 222	24 676	
2399 14 000	Künstlicher Graphit; kolloider oder halbkolloider Graphit; Zubereitungen auf der Grundlage von Graphit o.a. Kohlenstoff in Form von Halbzeug	t	2 837	4 207	5 195	7
		1000 EUR	15 697	16 311	20 094	
2399 15 000	Künstlicher Korund	t	13 251	14 215	19 136	4
		1000 EUR	18 659	21 626	27 250	
	Mineralische Wollen, geblähte mineralische Erzeugnisse, Mischungen aus mineralischen Stoffen, andere Waren aus mineralischen Stoffen, a.n.g.					
2399 19 100	- Hüttenwolle, Steinwolle u.ä. mineralische Wollen, auch miteinander gemischt, lose, in Platten oder in Rollen	t	96 237	115 960	106 682	9
		1000 EUR	81 066	90 866	83 756	
2399 19 200	- Geblähter Vermiculit, geblähter Ton, Schaumslagge u.ä. geblähte mineralische Erzeugnisse, auch miteinander gemischt	t	72 617	101 687	75 744	5
		1000 EUR	8 685	11 987	11 186	
2399 19 300	- Mischungen und Waren aus mineralischen Stoffen zu Wärme-, Kälte- oder Schallschutzzwecken (ohne Waren aus Faser- oder Cellulosezement und ohne keramische Waren)	t	59 715	54 626	62 967	11
		1000 EUR	53 090	47 667	54 445	
2399 19 500	- Bearbeiteter Glimmer und Glimmerwaren, auch auf Unterlagen	t	.	.	.	1
		1000 EUR	.	.	.	
2399 19 700	- Waren aus Graphit oder anderem Kohlenstoff, nicht für elektrotechnische Zwecke	t	1 940	2 181	2 722	8
		1000 EUR	47 212	49 178	58 187	
2399 19 800	- Waren aus Torf	t	-	-	-	-
		1000 EUR	-	-	-	
2399 19 900	- Andere Waren aus Steinen oder anderen mineralischen Stoffen, a.n.g.	t	59 131	57 745	62 389	22
		1000 EUR	29 791	29 548	32 708	
2399 99 000	Veredlung von Erzeugnissen dieser Güterabteilung	1000 EUR	88 691	97 682	91 961	47

3 Produktion nach Güterarten - Deutschland

Melde-Nr.	Bezeichnung	Einheit	1. Vj 2009	4. Vj 2009	1. Vj 2010	1. Vj 2010 Anzahl der Unternehmen
1	2	3	4	5	6	7
Metalle						
2410 01 100	Roheisen, Stahl und Ferrolegerungen Roh- und Spiegeleisen, in Masseln, Blöcken o. a. Rohformen; Eisen- schwamm, in Stücken, Pellets o.ä. Formen	t t 1000 EUR	* 4 526 888 .	6 619 349 315 542 .	7 296 661 . .	8 4
	darunter zum Absatz bestimmt					
	Rohstahl in Blöcken, im Strangguss oder als Flüssigstahl für Stahlguss; gewalztes Halbzeug					
2410 01 210	- - Blöcke, Strangguss, Flüssigstahl, aus unlegiertem Stahl	t t 1000 EUR	* 2 265 758 937 285 279 890	2 675 174 1 017 205 321 044	3 094 131 1 384 794 415 952	17 10
	- - in Elektroöfen erzeugt					
	darunter zum Absatz bestimmt					
2410 01 220	- - nicht in Elektroöfen erzeugt	t t 1000 EUR	* 3 076 273 259 211 121 640	4 715 385 375 949 143 765	4 936 280 460 002 168 654	8 6
	darunter zum Absatz bestimmt					
	- Blöcke, Strangguss, Flüssigstahl, aus legiertem Stahl (ohne nicht rostenden oder hitzebeständigen Stahl)					
2410 01 310	- - in Elektroöfen erzeugt	t t 1000 EUR	* 526 865 284 663 165 826	749 447 302 301 158 625	657 265 341 611 158 021	16 9
	darunter zum Absatz bestimmt					
2410 01 320	- - nicht in Elektroöfen erzeugt	t t 1000 EUR	* 785 654 . .	1 307 976 . .	1 384 779 . .	5 1
	darunter zum Absatz bestimmt					
	- Blöcke, Strangguss, Flüssigstahl, aus nicht rostendem oder hitzebe- ständigem Stahl					
2410 01 410	- - in Elektroöfen erzeugt	t t 1000 EUR	* 233 602 45 240 36 067	343 129 30 946 35 027	397 733 42 209 34 511	10 6
	darunter zum Absatz bestimmt					
2410 01 420	- - nicht in Elektroöfen erzeugt	t t 1000 EUR	*	2 1
	darunter zum Absatz bestimmt					
2410 01 900	- Gewalztes Halbzeug	t t 1000 EUR	* 301 437 292 723 178 461	337 399 318 087 163 611	478 939 442 265 221 215	12 12
	darunter zum Absatz bestimmt					
	Warmgewalzte Flach- und Langerzeug- nisse; Walzdraht, Betonstahl; warmgewalzte und geschweißte Pro- file; Spundwandlerzeugnisse, Ober- baumaterial aus Stahl					
2410 02 110	- Flacherzeugnisse, warmgewalzt, in Rollen	t t 1000 EUR	* 3 620 922 2 054 896 707 436	5 811 999 2 950 167 906 932	6 076 648 2 982 739 873 307	11 11
	- - Warmbreitband, mit einer Breite von 600 mm oder mehr					
	darunter zum Absatz bestimmt					
2410 02 120	- - Bandstahl, mit einer Breite von weniger als 600 mm	t t 1000 EUR	* . 214 199 158 199	. 350 886 209 496	. 415 133 250 365	11 11
	darunter zum Absatz bestimmt					
	- Blech, auf Warmbreitbandstraßen gewalzt; Breitflachstahl, Quarto- blech mit einer Breite von 600 mm oder mehr					
2410 02 210	- - Blech, auf Warmbreitband- walzstraßen gewalzt	t t 1000 EUR	* 71 566 69 536	. . 46 261	. 76 636 59 668	6 6
	darunter zum Absatz bestimmt					
2410 02 220	- - Breitflachstahl, Quartoblech	t t 1000 EUR	* 856 550 797 282 849 575	731 562 696 440 515 216	826 195 804 749 552 258	9 9
	darunter zum Absatz bestimmt					
2410 02 310	- Walzdraht, warmgewalzt	t t 1000 EUR	* 1 137 179 971 479 328 380	1 384 466 1 213 081 428 452	1 447 957 1 286 503 475 709	14 13
	darunter zum Absatz bestimmt					
	- Betonstahl, anderer Stab- und Flachstahl, warmgewalzt; leichte und schwere Profile					
2410 02 410	- - Betonstahl, in Stäben warmgewalzt	t t 1000 EUR	* 650 646 650 646 176 021	573 339 573 339 139 631	551 684 551 684 136 278	13 13
	darunter zum Absatz bestimmt					
2410 02 420	- - Anderer Stab- und Flachstahl, warmgewalzt	t t 1000 EUR	* 234 858 231 650 237 249	445 735 433 390 347 928	543 393 539 249 428 254	11 9
	darunter zum Absatz bestimmt					
2410 02 430	- - Leichte Profile, warmgewalzt, warmgezogen, warmstranggepresst, mit einer Höhe von weniger als 80 mm und Winkel	t t 1000 EUR	*	2 2
	darunter zum Absatz bestimmt					

3 Produktion nach Güterarten - Deutschland

Melde-Nr.	Bezeichnung	Einheit	1. Vj 2009	4. Vj 2009	1. Vj 2010	1. Vj 2010 Anzahl der Unternehmen
1	2	3	4	5	6	7
2410 02 440	- - Schwere Profile (U-, I-, H- Profile), Breitflanschträger, Grubenausbauprofile, Formstahl u.a. Träger, mit einer Höhe von 80 mm und mehr	t	.	.	.	4
	darunter zum Absatz bestimmt	t	335 986	.	474 772	4
		1000 EUR	198 385	182 779	208 954	
	- Spundwunderzeugnisse, warmgewalzt; Oberbaumaterial für Bahnen	t	.	.	.	2
2410 02 510	- - Spundwunderzeugnisse, warmgewalzt	t	.	.	.	2
	darunter zum Absatz bestimmt	1000 EUR	.	.	.	
2410 02 520	- - Oberbaumaterial für Bahnen, z.B. Schienen, Schwellen, Material für Kreuzungen und Weichen, Laschen, Unterlagsplatten	t	101 747	33 276	81 983	8
	darunter zum Absatz bestimmt	t	101 747	33 276	81 983	8
		1000 EUR	69 503	25 766	54 991	
2410 02 600	- Geschweißte Profile aus Stahl	t	.	.	.	1
	darunter zum Absatz bestimmt	t	.	.	.	1
		1000 EUR	.	.	.	
	Kaltgewalzte und oberflächenveredelte Flacherzeugnisse, mit einer Breite von 600 mm oder mehr	t	.	.	.	
2410 03 100	- Kaltgewalzte Bleche in Rollen oder Tafeln	t	1 834 813	2 488 031	3 130 821	12
	darunter zum Absatz bestimmt	t	472 602	880 682	1 010 490	12
		1000 EUR	469 405	746 954	811 526	
2410 03 200	- Elektrolech in Rollen oder Tafeln	t	.	71 098	74 499	4
	darunter zum Absatz bestimmt	t	60 429	71 098	74 499	4
		1000 EUR	105 007	94 913	83 837	
2410 03 300	- Weißblech, verzinnertes Blech, ECCS- Blech	t	.	.	.	1
	darunter zum Absatz bestimmt	t	.	.	.	1
		1000 EUR	.	.	.	
2410 03 400	- Schmelztauchveredelte Bleche	t	.	.	.	7
	darunter zum Absatz bestimmt	t	687 387	1 171 698	1 342 769	7
		1000 EUR	444 064	652 509	713 304	
2410 03 500	- Elektrolytisch veredelte Bleche	t	.	.	.	5
	darunter zum Absatz bestimmt	t	211 007	322 892	351 294	5
		1000 EUR	.	.	.	
2410 03 600	- Organisch beschichtete Bleche	t	96 414	137 583	136 040	4
	darunter zum Absatz bestimmt	t	96 414	137 583	136 040	4
		1000 EUR	89 283	109 007	105 865	
	Geschmiedetes Halbzeug und Stäbe aus Stahl	t	.	.	22 206	4
2410 06 100	- Halbzeug	t	3 025	.	.	4
	darunter zum Absatz bestimmt	t	9 931	3 125	6 924	
		1000 EUR	.	.	.	
2410 06 200	- Stäbe	t	86 130	60 210	77 049	17
	darunter zum Absatz bestimmt	t	79 306	57 115	69 575	17
		1000 EUR	192 562	112 991	133 318	
2410 07 000	Körner und Pulver, aus Roheisen, Spiegeleisen, Eisen oder Stahl	t	.	.	.	9
	darunter zum Absatz bestimmt	t	24 927	29 001	35 576	7
		1000 EUR	15 632	15 578	19 382	
2410 08 000	Ferrolegerungen	t	79	.	60	4
	darunter zum Absatz bestimmt	t	78	.	.	3
		1000 EUR	1 521	7 515	1 068	
	Schlacke, Zunder, Abfälle und Schrott aus Eisen oder Stahl	t	.	.	.	
2410 09 100	- Granulierte Schlacke (Schlackensand) und andere Schlacken, Zunder und andere Abfälle der Eisen- und Stahlherstellung	t	1 710 634	2 068 111	2 158 393	13
	darunter zum Absatz bestimmt	t	1 155 241	1 416 074	1 665 108	10
		1000 EUR	13 780	15 964	20 061	
2410 09 200	- Abfälle, Abfallblöcke und Schrott aus Eisen oder Stahl	t	106 890	108 847	115 538	30
	darunter zum Absatz bestimmt	t	99 910	102 535	107 651	25
		1000 EUR	20 613	18 996	24 105	
	Stahlrohre, Rohrform-, Rohrverschluss und Rohrverbindungsstücke, aus Eisen oder Stahl	t	.	.	.	
2420 11 100	- Rohre für Öl- oder Gasfernleitungen, nahtlos, aus Stahl	t	.	.	.	1
	darunter zum Absatz bestimmt	t	.	.	.	1
		1000 EUR	.	.	.	
2420 11 500	- aus anderem als nicht rostendem Stahl	t	.	30 603	.	2
	darunter zum Absatz bestimmt	t	.	30 603	.	2
		1000 EUR	.	42 344	.	

3 Produktion nach Güterarten - Deutschland

Melde-Nr.	Bezeichnung	Einheit	1. Vj 2009	4. Vj 2009	1. Vj 2010	1. Vj 2010 Anzahl der Unternehmen
1	2	3	4	5	6	7
2420 12 100	Futterrohre, Steigrohre und Bohrgestänge für das Bohren oder Fördern von Öl oder Gas, nahtlos, aus Stahl - aus nicht rostendem Stahl darunter zum Absatz bestimmt	t t 1000 EUR	* - -	- - -	- - -	- - -
2420 12 500	- aus anderem als nicht rostendem Stahl darunter zum Absatz bestimmt	t t 1000 EUR	*	2 2
2420 13 100	Andere Rohre mit kreisförmigem Querschnitt, aus Stahl - Rohre und Hohlprofile, nahtlos, mit kreisförmigem Querschnitt, aus nicht rostendem Stahl darunter zum Absatz bestimmt	t t 1000 EUR	* 6 292 6 292	7 307 7 307	6 383 6 383	16 16
2420 13 300	- Präzisionsrohre und -hohlprofile, nahtlos, mit kreisförmigem Querschnitt, kaltgezogen oder kaltgewalzt, aus anderem als nicht rostendem Stahl darunter zum Absatz bestimmt	t t 1000 EUR	* 40 765 40 765	38 765 38 765	45 667 45 667	9 9
2420 13 500	- Rohre, nahtlos, mit kreisförmigem Querschnitt, kaltgezogen oder kaltgewalzt, aus anderem als nicht rostendem Stahl (ohne Präzisionsstahlrohre) darunter zum Absatz bestimmt	t t 1000 EUR	* . .	4 751 4 751	6 198 6 198	4 4
2420 13 701	- Rohre, nahtlos, mit kreisförmigem Querschnitt, warmfertiggestellt, aus anderem als nicht rostendem Stahl (ohne solche für Öl- oder Gasfernleitungen oder für das Fördern von Öl oder Gas) - - Rohrluppen darunter zum Absatz bestimmt	t t 1000 EUR	*	3 3
2420 13 703	- - Rohre, nahtlos, mit kreisförmigem Querschnitt, warmfertiggestellt, aus anderem als nicht rostendem Stahl (ohne solche für Öl- oder Gasfernleitungen oder für das Fördern von Öl oder Gas) (ohne Rohrluppen) darunter zum Absatz bestimmt	t t 1000 EUR	* 162 206 162 206	109 723 109 723	105 618 105 618	4 4
2420 14 000	Rohre mit einem anderen als kreisförmigem Querschnitt sowie Hohlprofile, aus Stahl darunter zum Absatz bestimmt	t t 1000 EUR	*	1 1
2420 21 100	Geschweißte Rohre, mit kreisförmigem Querschnitt und einem äußeren Durchmesser von mehr als 406,4 mm, aus Stahl Rohre für Öl- und Gasfernleitungen, geschweißt, aus Stahl - längsnahtgeschweißte Rohre darunter zum Absatz bestimmt	t t 1000 EUR	*	10 10
2420 21 500	- anders als längsnahtgeschweißte Rohre darunter zum Absatz bestimmt	t t 1000 EUR	*	2 2
2420 22 000	Futterrohre, Steigrohre und Bohrgestänge für das Bohren oder Fördern von Öl oder Gas, geschweißt, mit einem äußeren Durchmesser von mehr als 406,4 mm, aus Stahl darunter zum Absatz bestimmt	t t 1000 EUR	*	1 1
2420 23 000	Geschweißte Rohre mit kreisförmigem Querschnitt und einem Außendurchmesser von mehr als 406,4 mm, aus Stahl (ohne solche für Öl- oder Gasfernleitungen, für das Fördern von Öl oder Gas und ohne Futterrohre) darunter zum Absatz bestimmt	t t 1000 EUR	* 22 382 22 382	12 689 12 689	. 42 618	18 18
2420 24 000	Rohre, z.B. Schlitzrohre, genietete oder ähnlich zusammengefügte Rohre, mit einem äußeren Durchmesser von mehr als 406,4 mm, aus Stahl (ausgenommen Rohre für Öl- oder Gasfernleitungen, Futterrohre und solche für das Fördern von Öl oder Gas und geschweißte Rohre) darunter zum Absatz bestimmt	t t 1000 EUR	*	1 1

3 Produktion nach Güterarten - Deutschland

Melde-Nr.	Bezeichnung	Einheit	1. Vj 2009	4. Vj 2009	1. Vj 2010	1. Vj 2010 Anzahl der Unternehmen
1	2	3	4	5	6	7
2420 31 100	Geschweißte Rohre für Öl- oder Gasfernleitungen, mit einem Außendurchmesser von 406,4 mm oder weniger, aus Stahl - längs- oder spiralnahtgeschweißt, aus nicht rostendem Stahl darunter zum Absatz bestimmt	t t 1000 EUR	* . 18 341	. . 19 059	. . 15 175	7 7
2420 31 500	- längs- oder spiralnahtgeschweißt, aus anderem als nicht rostendem Stahl darunter zum Absatz bestimmt	t t 1000 EUR	*	2 2
2420 32 100	Futterrohre, Steigrohre und Bohrgestänge für das Bohren oder Fördern von Öl oder Gas, geschweißt, mit einem Außendurchmesser von 406,4 mm oder weniger, aus Stahl - aus nicht rostendem Stahl darunter zum Absatz bestimmt	t t 1000 EUR	* 248 248 842	1 1
2420 32 500	- aus anderem als nicht rostendem Stahl darunter zum Absatz bestimmt	t t 1000 EUR	* . .	- -	1 1
2420 33 100	Geschweißte Rohre mit kreisförmigem Querschnitt und einem Außendurchmesser von 406,4 mm oder weniger, aus Stahl - aus nicht rostendem Stahl (ohne solche für Öl- oder Gasfernleitungen, Futter- und Steigrohre oder solche für das Fördern von Öl oder Gas) darunter zum Absatz bestimmt	t t 1000 EUR	* . 23 005 112 848	. . 26 762 117 073	. . 31 629 126 519	29 29
2420 33 400	- Präzisionsstahlrohre, aus anderem als nicht rostendem Stahl darunter zum Absatz bestimmt	t t 1000 EUR	* . 51 791 78 343	. . 66 281 91 595	. . 75 267 96 807	21 21
2420 33 700	- warm- oder kaltgeformt und geschweißt, aus anderem als nicht rostendem Stahl darunter zum Absatz bestimmt	t t 1000 EUR	* 35 739 35 739 57 517	39 924 39 924 48 920	32 422 32 422 43 905	18 18
2420 34 100	Rohre mit anderen als kreisförmigem Querschnitt, mit einem Außendurchmesser von 406,4 mm oder weniger, aus Stahl - warm- oder kaltgeformt und geschweißt, aus nicht rostendem Stahl darunter zum Absatz bestimmt	t t 1000 EUR	* . 13 987 16 677	. . 16 278 18 790	. . 19 394 21 783	3 3
2420 34 300	- warm- oder kaltgeformt und geschweißt, mit quadratischem oder rechteckigem Querschnitt, mit einer Wanddicke von weniger als 2 mm, aus anderem als nicht rostendem Stahl darunter zum Absatz bestimmt	t t 1000 EUR	*	3 3
2420 34 500	- warm- oder kaltgeformt und geschweißt, mit quadratischem oder rechteckigem Querschnitt, mit einer Wanddicke von mehr als 2 mm, aus anderem als nicht rostendem Stahl darunter zum Absatz bestimmt	t t 1000 EUR	* 13 386 13 386 .	4 202 4 202 3 020	5 339 5 339 3 807	6 6
2420 34 700	- warm- oder kaltgeformt und geschweißt, mit anderem nichtkreisförmigen Querschnitt als quadratischem oder rechteckigem, aus anderem als nicht rostendem Stahl darunter zum Absatz bestimmt	t t 1000 EUR	* 1 438 1 438 .	1 670 1 670 .	1 609 1 609 .	3 3
2420 35 000	Andere Rohre, etwa solche mit lediglich aneinander gefügten Nahträndern bzw. genieteteter oder in ähnlicher Weise geschlossener Naht, mit einem Außendurchmesser von 406,4 mm oder weniger, aus Stahl, z.B. Schlitzrohre, genietetete oder ähnliche zusammengefügte Rohre aus Stahl darunter zum Absatz bestimmt	t t 1000 EUR	*	1 1
2420 40 100	Flansche, Rohrform-, -verschluss- und -verbindungsstücke, Bogen und Winkel, aus Stahl, nicht gegossen - Flansche darunter zum Absatz bestimmt	t t 1000 EUR	* 27 571 27 565 99 991	12 959 12 712 50 919	17 175 16 925 57 027	28 28

3 Produktion nach Güterarten - Deutschland

Melde-Nr.	Bezeichnung	Einheit	1. Vj 2009	4. Vj 2009	1. Vj 2010	1. Vj 2010 Anzahl der Unternehmen
1	2	3	4	5	6	7
2420 40 300	- Bogen, Winkel, Muffen u.a. Rohrform-, -verschluss- und -verbindungsstücke mit Gewinde, nicht zum Stumpfschweißen darunter zum Absatz bestimmt	t t 1000 EUR	* . 4 276 33 673	. . 4 467 29 093	. . 5 425 35 272	15 15
2420 40 500	- Bogen, Winkel, Muffen u.a. Rohrform-, -verschluss- und -verbindungsstücke ohne Gewinde, nicht zum Stumpfschweißen darunter zum Absatz bestimmt	t t 1000 EUR	* . 6 916 52 883	. . 7 426 54 515	. . 7 179 57 572	23 23
2420 40 730	- Bogen und Winkel darunter zum Absatz bestimmt	t t 1000 EUR	* . 7 285 37 938	. . 5 270 26 704	. . 5 910 29 368	18 18
2420 40 750	- - Andere Form-, Verschluss- und Verbindungsstücke darunter zum Absatz bestimmt	t t 1000 EUR	* . 4 728 37 364	. . 4 620 34 492	. . 4 739 39 868	26 26
	Blankstahl Stäbe und Vollprofile, kaltgezogen aus nicht legiertem Stahl					
2431 10 100	- aus nicht legiertem Automatenstahl, nur kalthergestellt oder nur kaltfertiggestellt darunter zum Absatz bestimmt	t t 1000 EUR	* . 23 375 24 673	. . 24 129 24 985	. . 34 854 30 524	10 10
2431 10 200	- aus nicht legiertem Stahl, mit einem Kohlenstoffgehalt von weniger als 0,25 GHT, nur kalthergestellt oder kaltfertiggestellt, mit quadratischem oder anderem als rechteckigem Querschnitt (ohne solche aus Automatenstahl) darunter zum Absatz bestimmt	t t 1000 EUR	* . 45 750 40 553	. . 55 381 49 031	. . 79 925 67 664	11 11
2431 10 300	- Flachstahl aus nicht legiertem Stahl, mit einem Kohlenstoffgehalt von weniger als 0,25 GHT darunter zum Absatz bestimmt	t t 1000 EUR	*	2 2
2431 10 400	- Stabstahl aus nicht legiertem Stahl, kalthergestellt oder kaltfertiggestellt oder warmhergestellt und weitergehend bearbeitet, a.n.g. (ohne warmgewalzt, warmgezogen oder warmstranggepresst, nur plattierte und geschmiedete Erzeugnisse) darunter zum Absatz bestimmt	t t 1000 EUR	*	2 2
2431 10 501	- - mit einem Kohlenstoffgehalt von 0,25 GHT oder mehr bis unter 0,6 GHT darunter zum Absatz bestimmt	t t 1000 EUR	* . 12 186 14 931	. . 14 468 16 557	. . 19 650 21 384	11 11
2431 10 503	- - mit einem Kohlenstoffgehalt von 0,6 GHT oder mehr darunter zum Absatz bestimmt	t t 1000 EUR	* . 480 771	. . 900 1 279	. . 1 351 1 749	5 5
2431 10 600	- Profile aus unlegiertem Stahl (ohne solche aus flachgewalzten Erzeugnissen und profilierte Bleche) darunter zum Absatz bestimmt	t t 1000 EUR	* . 31 162 17 616	. . 27 172 16 449	. . 30 280 19 561	8 8
	Stäbe und Vollprofile, kaltgezogen, aus legiertem Stahl (ohne nicht rostendem Stahl)					
2431 20 100	- Stäbe und Flachstahl aus Schnellarbeitsstahl und Mangan-Siliciumstahl darunter zum Absatz bestimmt	t t 1000 EUR	*	2 2
2431 20 200	- Stäbe und Flachstahl aus anderem legierten Stahl, nicht plattiert, überzogen oder bearbeitet - - aus Wälzlagerstahl darunter zum Absatz bestimmt	t t 1000 EUR	* . 390 592	. . 2 500 2 654	. . 2 322 2 688	4 4

3 Produktion nach Güterarten - Deutschland

Melde-Nr.	Bezeichnung	Einheit	1. Vj 2009	4. Vj 2009	1. Vj 2010	1. Vj 2010 Anzahl der Unternehmen
1	2	3	4	5	6	7
2431 20 300	- - aus Werkzeugstahl darunter zum Absatz bestimmt	t t 1000 EUR	* 5 176 5 176 12 425	1 551 1 551 5 921	2 337 2 337 8 739	4 4
2431 20 400	- - aus anderem legierten Stahl darunter zum Absatz bestimmt	t t 1000 EUR	* 9 479 9 479 19 403	16 716 16 716 22 023	17 811 17 811 24 215	9 9
2431 20 500	- Profilstäbe, nur kalthergestellt oder nur kaltfertiggestellt, aus anderem legierten Stahl (ohne nichtrostenden Stahl) darunter zum Absatz bestimmt	t t 1000 EUR	* 5 240 5 240 10 339	4 353 4 353 7 236	6 062 6 062 10 565	6 6
2431 30 000	Stäbe und Vollprofile, kaltgezogen, aus nicht rostendem Stahl darunter zum Absatz bestimmt	t t 1000 EUR	* 7 349 7 349 29 136	9 214 9 214 32 353	11 608 11 608 36 748	10 10
2432 10 110	Kaltgewalzte Flacherzeugnisse, aus Stahl, nicht überzogen, mit einer Breite von weniger als 600 mm - Kaltgewalzter Bandstahl, Kaltband, aus Stahl, mit einer Breite von weniger als 600 mm - - Kaltgewalzter Bandstahl, aus unlegiertem Stahl, mit einem Kohlenstoffgehalt von weniger als 0,25 GHT (ohne Elektrobänder), durch Längsteilen hergestellt darunter zum Absatz bestimmt	t t 1000 EUR	* . 153 350 145 235	. 221 324 170 958	. 262 131 202 879	19 19
2432 10 120	- - Kaltband, mit einer Breite von weniger als 600 mm, aus un- legiertem Stahl, mit einem Kohlenstoffgehalt von 0,25 GHT oder mehr bis unter 0,6 GHT darunter zum Absatz bestimmt	t t 1000 EUR	* . 48 141 54 093	. 72 607 70 561	87 287 87 287 82 373	17 17
2432 10 140	- - Kaltband, mit einer Breite von weniger als 600 mm, aus un- legiertem Stahl, mit einem Kohlenstoffgehalt von 0,6 GHT oder mehr darunter zum Absatz bestimmt	t t 1000 EUR	* 37 838 37 838 59 270	54 230 54 230 70 408	70 498 70 498 88 817	12 12
2432 10 160	- - Kaltband, mit einer Breite von weniger als 600 mm, aus anderem legierten Stahl (ohne nicht- rostenden Stahl und Elektrobänder) darunter zum Absatz bestimmt	t t 1000 EUR	* 23 155 23 155 28 379	23 119 23 119 32 056	27 262 27 262 38 421	8 8
2432 10 180	- - Kaltband, mit einer Breite von weniger als 600 mm, aus nicht rostendem Stahl darunter zum Absatz bestimmt	t t 1000 EUR	* 10 471 10 471 36 051	. 13 167 48 072	. 16 674 61 609	12 11
2432 10 220	- - Kaltgewalztes Spaltband aus un- legiertem und legiertem Stahl (ohne nicht rostenden Stahl und ohne Elektrobänder), mit einer Breite von weniger als 600 mm darunter zum Absatz bestimmt	t t 1000 EUR	* 21 807 19 562	24 616 20 793	23 178 21 157	11 11
2432 10 250	- - Elektrobänder, aus nicht legier- tem Stahl (ohne nichtrostenden Stahl), nur kaltgewalzt, mit einem Kohlenstoffgehalt von weniger als 0,25 GHT, mit einer Breite von weniger als 600 mm, weder plattiert noch überzogen darunter zum Absatz bestimmt	t t 1000 EUR	*	2 2
2432 10 280	- - Kaltspaltband, aus nicht rostendem Stahl, mit einer Breite von weniger als 600 mm darunter zum Absatz bestimmt	t t 1000 EUR	* 19 275 19 275 54 003	31 104 31 104 86 208	38 209 38 209 109 158	6 6
2432 10 300	- Flachgewalzte Erzeugnisse aus legiertem, anderen als nicht rostendem Stahl, mit einer Breite von weniger als 600 mm, warm- oder kaltgewalzt - - Elektrolytisch verzinkt (ohne Erzeugnisse aus Schnellarbeits- stahl oder aus Silicium- Elektrostahl) darunter zum Absatz bestimmt	t t 1000 EUR	* 5 117 5 117 5 900	7 940 7 940 8 724	9 923 9 923 10 347	5 5

Melde-Nr.	Bezeichnung	Einheit	1. Vj 2009	4. Vj 2009	1. Vj 2010	1. Vj 2010 Anzahl der Unternehmen	
1	2	3	4	5	6	7	
2432 10 400	- - Anders verzinkt (ohne elektrolytisch verzinkte Erzeugnisse sowie Erzeugnisse aus Schnellarbeitsstahl oder aus Silicium-Elektrostahl) darunter zum Absatz bestimmt	t t 1000 EUR	*	.	.	.	3 3
2432 10 500	- - Warm- oder kaltgewalzt und weitergehend bearbeitet (ohne verzinkte Erzeugnisse sowie Erzeugnisse aus Schnellarbeitsstahl oder aus Silicium-Elektrostahl) darunter zum Absatz bestimmt	t t 1000 EUR	*	34 292 34 292 28 447	32 128 32 128 25 031	36 447 36 447 29 073	8 8
2432 20 100	Kaltgewalzte Flacherzeugnisse, aus Stahl, plattiert oder überzogen, mit einer Breite von weniger als 600 mm - Plattiertes Kaltband, aus unlegiertem Stahl, mit einer Breite von weniger als 600 mm darunter zum Absatz bestimmt	t t 1000 EUR	*	.	.	.	3 3
2432 20 200	- Schmelztauchveredeltes oder elektrolytisch mit Metallen veredeltes Kaltband, aus unlegiertem Stahl, mit einer Breite von weniger als 600 mm darunter zum Absatz bestimmt	t t 1000 EUR	*	19 711	23 379	29 111	2 2
2432 20 300	- Organisch oder anorganisch überzogenes Kaltband, aus unlegiertem Stahl, mit einer Breite von weniger als 600 mm darunter zum Absatz bestimmt	t t 1000 EUR	*	.	.	.	2 2
2432 20 400	- Schmelztauchveredeltes Kaltband, aus unlegiertem Stahl, mit einer Breite von weniger als 600 mm, durch Längsteilen hergestellt darunter zum Absatz bestimmt	t t 1000 EUR	*	13 142	.	.	1 1
2432 20 500	- Elektrolytisch mit Metallen veredeltes Kaltband, aus unlegiertem Stahl, mit einer Breite von weniger als 600 mm, durch Längsteilen hergestellt darunter zum Absatz bestimmt	t t 1000 EUR	*	.	.	.	3 3
2432 20 600	- Organisch oder anorganisch beschichtetes Kaltband, aus unlegiertem Stahl, mit einer Breite von weniger als 600 mm, durch Längsteilen hergestellt darunter zum Absatz bestimmt	t t 1000 EUR	*	.	.	28 830 28 830 31 920	3 3
2433 11 100	Kaltprofile Offene Kaltprofile aus nicht legiertem Stahl - Profile (ohne Oberflächenveredlung), kalthergestellt oder kaltfertiggestellt, aus flachgewalzten Erzeugnissen darunter zum Absatz bestimmt	t t 1000 EUR	*	.	.	49 397 49 397 68 289	19 19
2433 11 300	- Profile aus flachgewalzten Erzeugnissen, kalthergestellt, verzinkt oder anders oberflächenveredelt darunter zum Absatz bestimmt	t t 1000 EUR	*	.	.	94 423 94 423 100 820	23 23
2433 11 500	- Profile aus Eisen oder nicht legiertem Stahl, kalthergestellt oder kaltfertiggestellt und weitergehend bearbeitet oder geschmiedet oder anders warmhergestellt und weitergehend bearbeitet, a.n.g. (ausgenommen aus flachgewalzten Erzeugnissen) darunter zum Absatz bestimmt	t t 1000 EUR	*	-	-	-	-
2433 12 000	Profile aus flachgewalzten Erzeugnissen, kalthergestellt oder kaltfertiggestellt, aus nicht rostendem Stahl darunter zum Absatz bestimmt	t t 1000 EUR	*	5 779 5 779 17 716	7 375 7 375 15 541	6 586 6 586 18 707	14 14
2433 20 000	Profilierte Bleche darunter zum Absatz bestimmt	t t 1000 EUR	*	4 338 4 338 7 892	3 914 3 914 7 268	2 219 2 219 3 434	5 5

3 Produktion nach Güterarten - Deutschland

Melde-Nr.	Bezeichnung	Einheit	1. Vj 2009	4. Vj 2009	1. Vj 2010	1. Vj 2010 Anzahl der Unternehmen
1	2	3	4	5	6	7
2433 30 000	Sandwich-Platten aus beschichtetem Stahlblech	t	29 858	46 173	30 018	32
	darunter zum Absatz bestimmt	t	29 858	46 173	30 018	32
		1000 EUR	69 264	88 802	58 853	
	Kaltgezogener Draht					
	Kaltgezogener Draht aus nicht legiertem Stahl					
	- mit einem Kohlenstoffgehalt von weniger als 0,25 GHT					
2434 11 301	- - mit einem Querschnitt von 0,80 mm oder mehr, nicht überzogen (blank)	t	277 549	323 526	336 664	35
	darunter zum Absatz bestimmt	t	139 257	167 729	192 503	31
		1000 EUR	98 811	104 928	122 374	
2434 11 302	- - mit einem Querschnitt von 0,80 mm oder mehr, verzinkt und anders überzogen	t	9 222	.	.	8
	darunter zum Absatz bestimmt	t	5 937	6 764	7 597	7
		1000 EUR	6 422	6 294	7 363	
2434 11 306	- - mit einem Querschnitt von weniger als 0,80 mm, nicht überzogen (blank)	t	.	4 108	.	5
	darunter zum Absatz bestimmt	t	3 461	4 108	4 610	5
		1000 EUR	5 002	7 409	9 717	
2434 11 307	- - mit einem Querschnitt von weniger als 0,80 mm, verzinkt und anders überzogen	t	2 310	2 250	2 569	3
	darunter zum Absatz bestimmt	t	2 310	2 250	2 569	3
		1000 EUR	3 951	3 368	3 923	
	- mit einem Kohlenstoffgehalt von 0,25 GHT oder mehr bis unter 0,6 GHT					
2434 11 503	- - nicht überzogen (blank)	t	16 724	22 533	25 345	16
	darunter zum Absatz bestimmt	t	14 642	20 235	22 753	13
		1000 EUR	14 857	17 775	20 574	
2434 11 508	- - verzinkt und anders überzogen	t	3 802	.	.	9
	darunter zum Absatz bestimmt	t	3 399	2 720	3 515	8
		1000 EUR	4 498	3 068	3 902	
	- mit einem Kohlenstoffgehalt von 0,6 GHT oder mehr					
2434 11 703	- - nicht überzogen (blank)	t	.	.	.	16
	darunter zum Absatz bestimmt	t	33 360	39 555	40 786	16
		1000 EUR	32 162	29 110	30 697	
2434 11 705	- - verzinkt	t	11 843	8 769	10 139	8
	darunter zum Absatz bestimmt	t	11 169	8 438	9 753	7
		1000 EUR	15 926	10 248	11 644	
2434 11 709	- - anders überzogen	t	.	.	.	5
	darunter zum Absatz bestimmt	t	8 077	10 047	10 106	5
		1000 EUR	8 999	8 773	9 433	
2434 12 000	Kaltgezogener Draht aus nicht rostendem Stahl	t	5 127	4 936	7 074	13
	darunter zum Absatz bestimmt	t	5 046	4 820	6 908	11
		1000 EUR	27 579	21 105	30 567	
	Kaltgezogener Draht aus anderem legierten Stahl					
2434 13 001	- Schweißdrähte, -bänder und -stäbe, weder umhüllt noch gefüllt	t	16 268	15 616	17 606	6
	darunter zum Absatz bestimmt	t	16 268	15 616	17 606	6
		1000 EUR	43 852	35 581	39 808	
2434 13 009	- Anderer kaltgezogener Draht aus anderem legierten Stahl	t	10 648	17 368	.	15
	darunter zum Absatz bestimmt	t	8 127	13 547	19 516	13
		1000 EUR	11 906	14 416	22 455	
	NE-Metalle und Halbzeug daraus					
	Silber (einschl. vergoldetem oder platinierendem Silber), in Rohform oder als Halbzeug oder Pulver					
2441 10 300	- in Rohform oder als Pulver	kg	390 527	.	.	10
	darunter zum Absatz bestimmt	kg	375 277	397 672	399 664	9
		1000 EUR	118 640	152 554	159 296	
2441 10 500	- als Halbzeug	kg	687 624	.	.	16
	darunter zum Absatz bestimmt	kg	682 588	613 169	768 223	16
		1000 EUR	141 075	133 840	188 641	
	Gold (einschl. platinierendem Gold), in Rohform oder als Halbzeug oder Pulver					
2441 20 300	- in Rohform oder als Pulver	kg	.	.	.	7
	darunter zum Absatz bestimmt	kg	35 266	.	31 083	6
		1000 EUR	168 027	.	.	
2441 20 500	- als Halbzeug	kg	.	.	.	14
	darunter zum Absatz bestimmt	kg	18 781	19 133	22 554	13
		1000 EUR	180 272	185 922	219 834	
2441 20 700	- Gold zu monetären Zwecken	kg	-	-	-	-
	darunter zum Absatz bestimmt	kg	-	-	-	-
		1000 EUR	-	-	-	

3 Produktion nach Güterarten - Deutschland

Melde-Nr.	Bezeichnung	Einheit	1. Vj 2009	4. Vj 2009	1. Vj 2010	1. Vj 2010 Anzahl der Unternehmen	
1	2	3	4	5	6	7	
2441 30 300	Platin, in Rohform oder als Pulver oder als Halbzeug - in Rohform oder als Pulver darunter zum Absatz bestimmt	kg kg 1000 EUR	*	5 4
2441 30 500	- als Halbzeug darunter zum Absatz bestimmt	kg kg 1000 EUR	*	. 23 095 65 076	. . 58 634	. . 85 227	8 8
2441 30 700	- Katalysatoren in Form von Geweben oder Gittern, aus Platin darunter zum Absatz bestimmt	kg kg 1000 EUR	*	- - -	- - -	- - -	- -
2441 40 000	Goldplattierungen auf unedlen Metallen oder auf Silber, in Rohform oder als Halbzeug darunter zum Absatz bestimmt	kg kg 1000 EUR	*	. 155 669 7 862	. 215 846 11 421	. 257 040 14 838	6 6
2441 50 300	Silberplattierungen auf unedlen Metallen; Platinplattierungen auf unedlen Metallen, auf Silber oder auf Gold, in Rohform oder als Halbzeug - Silberplattierungen auf unedlen Metallen, in Rohform oder als Halbzeug darunter zum Absatz bestimmt	kg kg 1000 EUR	*	. 14 088 .	. 20 408 9 740	. 25 441 .	4 4
2441 50 500	- Platinplattierungen auf unedlen Metallen, auf Silber oder auf Gold, in Rohform oder als Halbzeug darunter zum Absatz bestimmt	kg kg 1000 EUR	*	1 1
2442 11 300	Aluminium und Halbzeug daraus Aluminium in Rohform, Aluminiumlegierungen - Nicht legiertes Aluminium in Rohform darunter zum Absatz bestimmt	t t 1000 EUR	*	. 57 499 77 197	. 57 294 83 562	. 66 299 115 603	8 8
2442 11 530	- Aluminiumlegierungen - - Primäraluminium darunter zum Absatz bestimmt	t t 1000 EUR	*	. 30 571 50 136	. 71 420 92 471	. 78 618 109 004	7 6
2442 11 550	- - Sekundäraluminium darunter zum Absatz bestimmt	t t 1000 EUR	*	. 158 749 144 234	. 200 294 180 372	. 196 666 204 073	13 13
2442 12 000	Aluminiumoxid (ohne künstlichen Korund) darunter zum Absatz bestimmt	t t 1000 EUR	*	. 144 186 144 186 47 899	. . 156 901 60 928	. . 247 652 78 165	9 8
2442 21 000	Halbzeug aus Aluminium Pulver und Flitter, aus Aluminium darunter zum Absatz bestimmt	t t 1000 EUR	*	. 3 215 33 442	. 5 104 44 137	. 5 000 52 084	5 4
2442 22 300	Stangen (Stäbe) und Profile, aus Aluminium - aus nicht legiertem Aluminium darunter zum Absatz bestimmt	t t 1000 EUR	*	. 353 2 799	. 302 2 271	. 360 2 738	8 8
2442 22 500	- aus Aluminiumlegierungen darunter zum Absatz bestimmt	t t 1000 EUR	*	. 101 526 99 777 395 777	. 116 542 113 875 411 062	. 129 814 127 146 449 981	46 45
2442 23 300	Draht aus Aluminium - aus nicht legiertem Aluminium darunter zum Absatz bestimmt	t t 1000 EUR	*	. 7 001 2 762 5 650	. 8 073 . 5 880	. 7 842 . 6 295	6 3
2442 23 500	- aus Aluminiumlegierungen darunter zum Absatz bestimmt	t t 1000 EUR	*	2 2
2442 24 300	Bleche und Bänder aus Aluminium, mit einer Dicke von mehr als 0,2 mm - aus nicht legiertem Aluminium darunter zum Absatz bestimmt	t t 1000 EUR	*	. 242 935 338 748	. 259 403 331 389	. 302 046 399 037	11 11
2442 24 500	- aus Aluminiumlegierungen darunter zum Absatz bestimmt	t t 1000 EUR	*	. 290 266 408 861	. 323 973 428 332	. 384 813 523 461	18 17
2442 25 000	Folien und dünne Bänder, aus Aluminium (auch bedruckt oder auf Papier, Pappe, Kunststoff o.ä. Unterlagen), mit einer Dicke (ohne Unterlage) von 0,2 mm oder weniger darunter zum Absatz bestimmt	t t 1000 EUR	*	. 65 976 65 976 306 874	. 69 016 69 016 305 076	. 76 253 76 253 336 355	19 19

3 Produktion nach Güterarten - Deutschland

Melde-Nr.	Bezeichnung	Einheit	1. Vj 2009	4. Vj 2009	1. Vj 2010	1. Vj 2010 Anzahl der Unternehmen
1	2	3	4	5	6	7
2442 26 300	Rohre aus Aluminium; Rohrform-, Rohrverschluss- und Rohrverbindungsstücke, aus Aluminium - Rohre aus nicht legiertem Aluminium	t t 1000 EUR	* 75 75	92 92 .	5 5
2442 26 500	- Rohre aus Aluminiumlegierungen darunter zum Absatz bestimmt	t t 1000 EUR	* . 5 970 27 162	. . 6 056 30 763	. . 6 988 35 096	14 14
2442 26 700	- Rohrform-, Rohrverschluss- und Rohrverbindungsstücke, aus Aluminium darunter zum Absatz bestimmt	t t 1000 EUR	* . 225 1 937	. . 201 1 527	. . 131 1 767	9 7
2443 11 300	Blei, Zink und Zinn, in Rohform Blei, in Rohform - raffiniert darunter zum Absatz bestimmt	t t 1000 EUR	* 67 163 67 163 62 401	88 663 88 663 142 670	89 967 89 967 146 783	6 6
2443 11 500	- mit Antimon darunter zum Absatz bestimmt	t t 1000 EUR	* 8 337 8 337 8 497	4 247 4 247 6 847	9 457 9 457 15 550	3 3
2443 11 900	- Anderes Blei (z.B. Werkblei) darunter zum Absatz bestimmt	t t 1000 EUR	* 14 531 14 531 2 941	5 5
2443 12 300	Zink, in Rohform - raffiniert darunter zum Absatz bestimmt	t t 1000 EUR	*	3 3
2443 12 500	- in Rohform, Zinklegierungen darunter zum Absatz bestimmt	t t 1000 EUR	* . 10 264 16 250	. . 12 959 21 483	. . 22 097 31 875	10 10
2443 13 300	Zinn, in Rohform - nichtlegiert darunter zum Absatz bestimmt	t t 1000 EUR	* - - -	- - -	- - -	- -
2443 13 500	- Zinnlegierungen darunter zum Absatz bestimmt	t t 1000 EUR	* 1 296 1 296 6 059	1 215 1 215	4 4
2443 21 000	Halbzeug aus Blei, Zink und Zinn Platten, Bleche, Bänder und Folien aus Blei; Pulver und Flitter, aus Blei darunter zum Absatz bestimmt	t t 1000 EUR	* 4 994 4 994 9 751	7 271 7 271 15 465	13 757 13 757 20 924	5 5
2443 22 000	Staub, Pulver und Flitter, aus Zink darunter zum Absatz bestimmt	t t 1000 EUR	* 15 471 15 471 9 053	. . .	22 731 22 731 14 607	5 5
2443 23 000	Stangen (Stäbe), Profile, Draht, Bleche, Bänder und Folien, aus Zink darunter zum Absatz bestimmt	t t 1000 EUR	* . 18 923 42 355	. . 74 173	. . 60 174	7 7
2443 24 000	Stangen (Stäbe), Profile und Draht, aus Zinn darunter zum Absatz bestimmt	t t 1000 EUR	*	3 3
2444 11 000	Kupfer und Halbzeug daraus Kupfer in Rohform; Kupfermatte; Zementkupfer (gefälltes Kupfer) Kupfermatte; Zementkupfer (gefälltes Kupfer) darunter zum Absatz bestimmt	t t 1000 EUR	* - - -	- - -	- - -	- -
2444 12 000	Nicht raffiniertes Kupfer; Kupferanoden zum elektrolytischen Raffinieren darunter zum Absatz bestimmt	t t 1000 EUR	*	1 1
2444 13 300	Raffiniertes Kupfer und Kupferlegierungen, in Rohform; Kupfervorlegierungen - Raffiniertes Kupfer in Rohform (z.B. Kathoden, Drahtbarren, Knüppel) darunter zum Absatz bestimmt	t t 1000 EUR	*	3 2
2444 13 700	- Kupferlegierungen, in Rohformen; Kupfervorlegierungen darunter zum Absatz bestimmt	t t 1000 EUR	* . 8 645 28 628	. . 8 991 39 406	. . 10 074 47 591	6 6

3 Produktion nach Güterarten - Deutschland

Melde-Nr.	Bezeichnung	Einheit	1. Vj 2009	4. Vj 2009	1. Vj 2010	1. Vj 2010 Anzahl der Unternehmen
1	2	3	4	5	6	7
2444 21 000	Halbzeug aus Kupfer und Kupferlegierungen Pulver und Flitter, aus Kupfer und Kupferlegierungen darunter zum Absatz bestimmt	t t 1000 EUR	* 4 179 4 179 33 722	3 236 3 236 27 894	4 105 4 105 35 395	4 4 4
2444 22 000	Stangen (Stäbe) und Profile, aus Kupfer und Kupferlegierungen darunter zum Absatz bestimmt	t t 1000 EUR	* . 46 647 97 645	. 52 920 120 360	. 61 516 154 199	17 17
2444 23 300	Draht aus Kupfer und Kupferlegierungen - aus raffiniertem Kupfer, mit einer größten Querschnittsabmessung von mehr als 6 mm; Draht aus Kupferlegierungen darunter zum Absatz bestimmt	t t 1000 EUR	* 166 745 153 971 260 098	178 520 163 923 398 671	. 164 322 410 246	14 14
2444 23 500	- aus raffiniertem Kupfer, mit einer größten Querschnittsabmessung von mehr als 0,5 mm bis 6 mm darunter zum Absatz bestimmt	t t 1000 EUR	* 34 047 24 270 44 562	36 751 27 793 69 058	41 042 32 332 93 115	19 17
2444 23 700	- aus raffiniertem Kupfer, mit einer größten Querschnittsabmessung von 0,5 mm oder weniger darunter zum Absatz bestimmt	t t 1000 EUR	* . 4 947 16 442	. 5 383 21 121	. 6 009 23 358	14 14
2444 24 000	Bleche und Bänder, aus Kupfer und Kupferlegierungen, mit einer Dicke von mehr als 0,15 mm darunter zum Absatz bestimmt	t t 1000 EUR	* . 94 668 260 372	. 125 841 414 787	. 143 559 520 592	20 20
2444 25 000	Folien und dünne Bänder, aus Kupfer und Kupferlegierungen (auch bedruckt oder auf Papier, Pappe, Kunststoff o.ä. Unterlagen), mit einer Dicke (ohne Unterlage) von 0,15 mm oder weniger darunter zum Absatz bestimmt	t t 1000 EUR	* 4 689 4 689 25 946	5 324 5 324 36 643	5 987 5 987 44 329	8 8
2444 26 300	Rohre, Rohrform-, Rohrverschluss- und Rohrverbindungsstücke, aus Kupfer und Kupferlegierungen - Rohre darunter zum Absatz bestimmt	t t 1000 EUR	* 50 364 48 557 196 550	53 228 50 518 224 963	61 384 58 400 281 655	15 15
2444 26 500	- Rohrform-, Rohrverschluss- und Rohrverbindungsstücke darunter zum Absatz bestimmt	t t 1000 EUR	* . 5 516 30 437	. 6 930 37 302	. 5 362 30 878	14 13
2445 11 000	Sonstige NE-Metalle und Halbzeug daraus Nickelmatte u.a. Zwischenerzeugnisse der Nickelmetallurgie; Nickel in Rohform Nickel in Rohform darunter zum Absatz bestimmt	t t 1000 EUR	* . 394 6 426	. 501 7 293	. 735 12 132	5 4
2445 12 000	Nickelmatte, Nickeloxidsinter u.a. Zwischenerzeugnisse der Nickelmetallurgie darunter zum Absatz bestimmt	t t 1000 EUR	* - - -	1 1
2445 21 000	Halbzeug aus Nickel und Nickellegierungen Pulver und Flitter, aus Nickel und Nickellegierungen darunter zum Absatz bestimmt	t t 1000 EUR	*	3 3
2445 22 000	Stangen (Stäbe), Profile und Draht, aus Nickel und Nickellegierungen darunter zum Absatz bestimmt	t t 1000 EUR	* 3 047 3 047 56 990	2 355 2 355 44 773	2 618 2 618 50 786	14 14
2445 23 000	Bleche, Bänder und Folien, aus Nickel und Nickellegierungen darunter zum Absatz bestimmt	t t 1000 EUR	* . 5 024 84 877	. 3 995 52 770	. 5 477 68 374	9 9
2445 24 000	Rohre, Rohrform-, Rohrverschluss- und Rohrverbindungsstücke, aus Nickel und Nickellegierungen darunter zum Absatz bestimmt	t t 1000 EUR	* . . 19 198	. . . 13 277	. . . 20 518	5 5

3 Produktion nach Güterarten - Deutschland

Melde-Nr.	Bezeichnung	Einheit	1. Vj 2009	4. Vj 2009	1. Vj 2010	1. Vj 2010 Anzahl der Unternehmen
1	2	3	4	5	6	7
	Sonstige NE-Metalle und Erzeugnisse daraus; Cermets; Abfälle und Schrott					
2445 30 130	- Wolfram; Pulver, Stangen (Stäbe), Profile, Bleche aus Wolfram; Molybdän und Waren daraus	t	.	.	.	8
	- - Wolfram (ohne Abfälle und Schrott); Pulver aus Wolfram; Stangen (Stäbe), Profile, Bleche, Bänder, Folien und Draht aus Wolfram	t	398	306	417	8
	darunter zum Absatz bestimmt	1000 EUR	16 869	15 751	19 846	
2445 30 170	- - Molybdän und Waren daraus (ohne Abfälle und Schrott)	t	.	.	.	7
	darunter zum Absatz bestimmt	1000 EUR	4 163	6 606	10 975	7
2445 30 230	- Tantal, Magnesium, Waren daraus; Cobaltmatte, Cobalt und Waren daraus					
	- - Tantal und Waren daraus (ohne Abfälle und Schrott)	t	.	15	.	4
	darunter zum Absatz bestimmt	t	.	15	.	4
		1000 EUR	3 802	7 429	7 581	
2445 30 250	- - Magnesium und Waren daraus (ohne Abfälle und Schrott)	t	.	.	.	8
	darunter zum Absatz bestimmt	t	2 303	3 215	4 187	8
		1000 EUR	11 746	12 782	16 197	
2445 30 270	- - Cobaltmatte und andere Zwischen-erzeugnisse der Cobalt-metallurgie; Cobalt und Waren daraus (ohne Abfälle und Schrott)	t	197	137	201	5
	darunter zum Absatz bestimmt	t	197	137	201	5
		1000 EUR	20 256	12 830	19 868	
2445 30 300	- Bismut und Waren daraus, einschl. Abfälle und Schrott, Cadmium in Rohform und Waren daraus (ohne Abfälle und Schrott)	t	.	.	.	3
	darunter zum Absatz bestimmt	t	.	.	.	3
		1000 EUR	.	.	728	
2445 30 430	- Titan und Waren daraus (ohne Abfälle und Schrott)	t	1 090	.	.	7
	darunter zum Absatz bestimmt	t	1 090	.	.	7
		1000 EUR	30 827	.	.	
2445 30 470	- Zirconium und Waren daraus (ohne Abfälle und Schrott); Antimon und Waren daraus (ohne Abfälle und Schrott)	t	.	21	.	3
	darunter zum Absatz bestimmt	t	.	21	.	3
		1000 EUR	.	.	.	
2445 30 550	- Mangan, Beryllium, Chrom etc., Cermets, Waren daraus					
	- - Beryllium, Chrom, Germanium, Vanadium, Gallium, Hafnium, Indium, Niob, Rhenium, thallium, Waren daraus, a.n.g.; Abfälle und Schrott von diesen Metallen (ohne Abfälle und Schrott von Chrom, Beryllium und Thallium)	t	217	167	227	7
	darunter zum Absatz bestimmt	t	217	167	227	7
		1000 EUR	11 533	8 723	11 533	
2445 30 570	- - Cermets und Waren daraus (einschl. Abfälle und Schrott), a.n.g.; Mangan und Waren daraus (einschl. Abfälle und Schrott), a.n.g.	t	.	.	.	2
	darunter zum Absatz bestimmt	t	.	.	.	2
		1000 EUR	.	.	.	
2446 10 000	Kernbrennstoffe					
	Natürliches Uran und seine Verbindungen; Legierungen, Dispersionen (einschl. Cermets), keramische Erzeugnisse und Mischungen, die natürliches Uran oder Verbind. von natürlichem Uran enthalten	kg	-	-	-	-
	darunter zum Absatz bestimmt	kg	-	-	-	-
		1000 EUR	-	-	-	
2446 99 000	An Nachunternehmer vergebene Arbeiten bei der Herstellung von Kernbrennstoffen	1000 EUR	-	-	-	
2451 11 100	Gießereierzeugnisse					
	Eisengießereierzeugnisse					
	Teile aus Temperguss					
	- für Straßenfahrzeuge und Maschinenbauerzeugnisse	t	164	.	329	3
	darunter zum Absatz bestimmt	t	164	.	329	3
		1000 EUR	689	.	1 406	
2451 11 900	- für sonstige Verwendungszwecke	t	.	.	.	9
	darunter zum Absatz bestimmt	t	6 354	6 205	8 245	9
		1000 EUR	16 692	14 172	18 412	

3 Produktion nach Güterarten - Deutschland

Melde-Nr.	Bezeichnung	Einheit	1. Vj 2009	4. Vj 2009	1. Vj 2010	1. Vj 2010 Anzahl der Unternehmen
1	2	3	4	5	6	7
2451 12 100	Teile aus Gusseisen mit Kugelgraphit - für Straßenfahrzeuge darunter zum Absatz bestimmt	t t 1000 EUR	* 93 327 158 486	. 111 410 173 084	. 138 603 209 146	25 25
2451 12 200	- Wellen, Lagerschalen darunter zum Absatz bestimmt	t t 1000 EUR	* 9 090 10 799	. 9 745 10 244	. 11 649 12 040	5 5
2451 12 400	- für Motoren und Antriebselemente darunter zum Absatz bestimmt	t t 1000 EUR	* 11 405 10 916 26 343	6 241 5 766 13 772	7 403 6 678 15 549	18 16
2451 12 500	- für sonstige Maschinenbau- erzeugnisse darunter zum Absatz bestimmt	t t 1000 EUR	* 95 090 92 972 212 682	66 832 65 055 145 994	79 656 77 315 160 343	73 71
2451 12 900	- für sonstige Verwendungszwecke darunter zum Absatz bestimmt	t t 1000 EUR	* 72 469 68 303 126 466	56 445 52 873 84 485	65 286 62 383 98 012	54 51
2451 13 100	Teile aus nicht verformbarem Gusseisen (Eisenguss) - für Straßenfahrzeuge darunter zum Absatz bestimmt	t t 1000 EUR	* 118 082 158 302	. 157 271 190 878	. 176 576 228 431	24 23
2451 13 200	- Wellen, Lagerschalen darunter zum Absatz bestimmt	t t 1000 EUR	* 377 608	. 280 332	331 331 407	4 4
2451 13 400	- für Motoren und Antriebselemente darunter zum Absatz bestimmt	t t 1000 EUR	* 100 934 97 841 146 667	91 822 88 372 118 182	121 511 116 953 154 169	30 28
2451 13 500	- für sonstige Maschinenbau- erzeugnisse darunter zum Absatz bestimmt	t t 1000 EUR	* 93 921 72 515 145 114	74 185 51 612 93 794	90 986 65 510 118 490	94 91
2451 13 900	- für sonstige Verwendungszwecke darunter zum Absatz bestimmt	t t 1000 EUR	* 75 636 65 502 115 521	70 167 60 835 96 610	82 918 70 993 116 853	54 52
2451 20 000	Rohre und Hohlprofile, aus Gusseisen darunter zum Absatz bestimmt	t t 1000 EUR	* 53 898 53 898 62 884	45 737 45 737 51 694	46 331 46 331 52 172	3 3
2451 30 300	Rohrform-, Rohrverschluss- und Rohr- verbindungsstücke, aus Gusseisen - aus nicht verformbarem Gusseisen darunter zum Absatz bestimmt	t t 1000 EUR	* 2 000 2 000 6 212	1 687 1 687 5 289	1 700 1 700 5 193	4 4
2451 30 500	- aus verformbarem Gusseisen darunter zum Absatz bestimmt	t t 1000 EUR	* 2 744 2 744 10 009	. . .	2 138 2 138 8 223	4 4
2452 10 100	Stahlgießereierzeugnisse Teile aus Stahlguss - für Straßenfahrzeuge darunter zum Absatz bestimmt	t t 1000 EUR	* 1 079 11 679	. 1 124 14 728	1 341 1 341 17 617	10 10
2452 10 300	- Lagerschalen darunter zum Absatz bestimmt	t t 1000 EUR	* - -	- -	- -	- -
2452 10 400	- für Motoren und Antriebselemente darunter zum Absatz bestimmt	t t 1000 EUR	* 565 565 4 690	. . 4 016	518 518 4 050	5 5
2452 10 500	- für sonstige Maschinenbau- erzeugnisse darunter zum Absatz bestimmt	t t 1000 EUR	* 13 964 12 319 106 515	8 094 6 957 63 030	8 868 7 668 71 440	24 24
2452 10 900	- für sonstige Erzeugnisse darunter zum Absatz bestimmt	t t 1000 EUR	* 23 393 18 897 180 222	15 634 12 986 121 814	17 472 14 627 152 734	39 37
2452 20 000	Rohre aus Stahlschleuderguss darunter zum Absatz bestimmt	t t 1000 EUR	* - -	- -	- -	- -
2452 30 000	Rohre, Rohrform-, Rohrverschluss- und Rohrverbindungsstücke, aus Gussstahl darunter zum Absatz bestimmt	t t 1000 EUR	* - -	- -	- -	- -
2453 10 100	Leichtmetallgießereierzeugnisse Teile aus Leichtmetallguss - für Straßenfahrzeuge darunter zum Absatz bestimmt	t t 1000 EUR	* 78 346 53 318 332 716	106 116 75 523 409 975	122 931 81 722 452 736	78 72

3 Produktion nach Güterarten - Deutschland

Melde-Nr.	Bezeichnung	Einheit	1. Vj 2009	4. Vj 2009	1. Vj 2010	1. Vj 2010 Anzahl der Unternehmen
1	2	3	4	5	6	7
2453 10 200	- Wellen, Lagerschalen darunter zum Absatz bestimmt	t t 1000 EUR	. 198 1 420	. 161 981	. 219 1 296	7 7
2453 10 400	- für Motoren und Antriebselemente darunter zum Absatz bestimmt	t t 1000 EUR	31 554 18 615 113 350	40 032 25 204 139 717	40 698 25 559 145 113	57 49
2453 10 500	- für sonstige Maschinenbau- erzeugnisse darunter zum Absatz bestimmt	t t 1000 EUR	6 131 5 383 56 129	7 207 6 029 54 342	7 391 6 199 61 308	81 78
2453 10 900	- für sonstige Verwendungszwecke darunter zum Absatz bestimmt	t t 1000 EUR	25 151 18 188 154 023	28 091 19 289 148 775	32 939 23 653 177 240	149 140
2454 10 100	Buntmetall-/Schwermetallgießerei- erzeugnisse Teile aus Buntmetall-/ Schwermetallguss - für Straßenfahrzeuge darunter zum Absatz bestimmt	t t 1000 EUR	. 1 549 9 156	. 4 039 18 895	. 3 925 17 264	17 15
2454 10 200	- Wellen, Lagerschalen darunter zum Absatz bestimmt	t t 1000 EUR	. . 4 808	4 3
2454 10 400	- für Motoren und Antriebselemente darunter zum Absatz bestimmt	t t 1000 EUR	76 76 1 052	62 62 .	94 94 .	7 7
2454 10 500	- für sonstige Maschinenbau- erzeugnisse darunter zum Absatz bestimmt	t t 1000 EUR	9 895 722 9 206	9 565 581 7 567	10 168 831 10 637	43 32
2454 10 900	- für sonstige Verwendungszwecke darunter zum Absatz bestimmt	t t 1000 EUR	11 510 10 273 93 920	10 738 9 362 82 161	12 450 10 965 100 069	91 83

3 Produktion nach Güterarten - Deutschland

Melde-Nr.	Bezeichnung	Einheit	1. Vj 2009	4. Vj 2009	1. Vj 2010	1. Vj 2010 Anzahl der Unternehmen
1	2	3	4	5	6	7
	Metallerzeugnisse					
	Stahl- und Leichtmetallbauerzeugnisse					
	Metallkonstruktionen					
	Vorgefertigte Gebäude aus Eisen, Stahl oder Aluminium					
	- Vorgefertigte Gebäude aus Eisen oder Stahl					
2511 10 303	- - Hallen ohne Einbauten	m ² t 1000 EUR	1 378 873 86 888 116 611	1 347 063 85 624 124 704	1 400 424 88 100 90 700	91 91
2511 10 305	- - Hallen mit Einbauten	m ² t 1000 EUR	1 119 618 32 540 81 712	615 677 19 135 59 365	706 544 20 140 60 722	22 22
2511 10 307	- - Stahl-Profilblech-Garagen; Gartenhäuser u.ä. Fertigteilbauten, aus Stahlblech	m ² t 1000 EUR	11 876 2 883 11 227	32 652 4 084 17 680	40 709 3 574 11 311	8 8
2511 10 309	- - Andere Fertigteilbauten und bewohnbare Container	m ² t 1000 EUR	140 869 22 707 85 017	207 211 21 676 105 079	306 415 9 913 47 477	32 32
2511 10 500	- Vorgefertigte Gebäude aus Aluminium	m ² t 1000 EUR	7 048 534 5 334	10 238 805 8 324	5 818 486 4 040	10 10
	Andere Konstruktionen und Konstruktionsteile, aus Metall					
	Brücken und Brückenelemente, aus Eisen oder Stahl					
2511 21 003	- Verkehrsbrücken und Teile dafür	t 1000 EUR	11 304 37 867	14 237 44 987	9 085 27 157	32
2511 21 005	- Signal-, Rohr- und Kabelbrücken	t 1000 EUR	594 2 542	415 1 252	.	2
2511 22 000	Türme und Gittermaste, aus Eisen oder Stahl	t 1000 EUR	70 239 131 975	70 829 129 846	50 698 87 643	30
	Andere Konstruktionen und Konstruktionsteile, vorgearbeitete Bleche, Stäbe, Profile u. dgl., aus Eisen, Stahl oder Aluminium					
	- Gerüst-, Schalungs- oder Stützmaterial, aus Eisen oder Stahl					
2511 23 103	- - Strebaubau (z.B. Grubenstempel; ohne schreitenden hydraulischen Grubenausbau) und Zubehör	t 1000 EUR	1 494 10 085	960 8 303	525 2 372	4
2511 23 105	- - Streckenausbau (z.B. Streckenbögen) und Zubehör	t 1000 EUR	30 730 29 467	22 459 21 431	20 196 19 584	10
2511 23 107	- - Anderes Gerüst-, Schalungs- oder Stützmaterial, aus Eisen oder Stahl	t 1000 EUR	.	.	32 770 79 710	47
2511 23 300	- Schützen, Wehre u.a. Konstruktionen für den Wasserbau, aus Eisen oder Stahl	t 1000 EUR	4 085 10 660	6 208 19 286	2 717 10 914	25
2511 23 500	- Rollläden und andere Konstruktionen und Konstruktionsteile, ausschließlich oder hauptsächlich aus Stahlblech	t 1000 EUR	176 364 408 779	175 351 384 418	128 259 313 280	284
	- Andere Konstruktionen und zu Konstruktionszwecken vorgearbeitete Stäbe, Profile u. dgl. aus Eisen oder Stahl					
	- - Skelettkonstruktionen, Stütz- und Trägerkonstruktionen für den Anlagenbau sowie für andere Zwecke aus Eisen oder Stahl					
2511 23 611	- - - Skelettkonstruktionen für Hallen (z.B. Produktions-, Lager-, Fertigungs-, Freizeithallen)	t 1000 EUR	70 568 123 439	75 512 151 061	42 935 88 444	131
2511 23 612	- - - Skelettkonstruktionen für Büro-, Amts- und Anstaltsgebäude	t 1000 EUR	2 853 7 315	3 689 7 664	2 924 6 249	24
2511 23 613	- - - Skelettkonstruktionen für andere Gebäude (z.B. Bahnhöfe, Flughäfen)	t 1000 EUR	19 684 61 342	18 031 55 326	15 074 45 718	66

3 Produktion nach Güterarten - Deutschland

Melde-Nr.	Bezeichnung	Einheit	1. Vj 2009	4. Vj 2009	1. Vj 2010	1. Vj 2010 Anzahl der Unternehmen
1	2	3	4	5	6	7
2511 23 614	- - - Stütz- und Trägerkonstruktionen für den Anlagenbau (z.B. für Raffinerien, chemische Industrien, Hütten- und Kraftwerke)	t 1000 EUR	46 900 140 274	64 421 186 314	37 370 112 321	135
2511 23 615	- - - Stütz- und Trägerkonstruktionen für andere Zwecke	t 1000 EUR	72 107 152 532	92 140 187 279	81 354 175 856	234
	- - - Andere Konstruktionen und zu Konstruktionszwecken vorgearbeitete Stäbe, Profile u. dgl. aus Eisen oder Stahl					
2511 23 691	- - - Ortsfeste Gerüstkonstruktionen	t 1000 EUR	51 726 61 572	71 754 74 623	58 793 70 343	29
2511 23 692	- - - Dachstühle und Teile dafür (z.B. Be- und Überdachungen)	t 1000 EUR	1 715 3 370	2 299 4 934	1 065 2 529	20
2511 23 693	- - - Glasdachkonstruktionen (z.B. Wintergärten)	m ² t 1000 EUR	147 388 5 932 29 462	151 225 8 144 35 248	134 538 7 290 34 344	38 38
2511 23 694	- - - Regale (ohne Fachbodenregale und Systemprofile)	t 1000 EUR	67 187 109 886	66 598 101 192	65 800 87 260	44
2511 23 695	- - - Stahlschutzplanken	t 1000 EUR	14 474 12 941	31 875 23 424	24 430 16 221	6
2511 23 696	- - - Abdeckungen (Lichtgitter) und Roste aus gewalzten oder stranggepressten Stahlprofilen (auch aus Rohren)	t 1000 EUR	67 663 176 622	66 488 162 917	64 761 146 509	157
2511 23 697	- - - Scheren- und Rollgitter	t 1000 EUR	.	1 313	.	4
2511 23 699	- - - Geländer, Treppen, Markisen- gestelle u.a. Konstruktionen und zu Konstruktionszwecken vorgearbeitete Stäbe, Profile u.dgl., aus Eisen oder Stahl	t 1000 EUR	63 105 183 745	60 762 183 573	54 311 158 832	444
	- Konstruktionen und Konstruktions- teile sowie zu Konstruktions- zwecken vorgearbeitete Bleche, Profile u.dgl., aus Aluminium (z.B. vorgefertigte Fassadenele- mente; ohne Tore, Türen, Fenster usw.)					
2511 23 701	- - Skelettkonstruktionen	t 1000 EUR	3 373 24 419	6 381 35 377	3 037 20 040	42
2511 23 703	- - Bauelemente (ohne Tore, Türen, Fenster)	t 1000 EUR	68 776 263 898	78 500 366 721	54 498 249 193	144
2511 23 705	- - Rollläden	t 1000 EUR	4 910 44 440	6 592 58 518	4 991 44 723	34
2511 23 707	- - Scheren und Rollgitter	t 1000 EUR	724 2 461	.	510 1 559	8
2511 23 709	- - Andere Konstruktionen und Konstruktionsteile sowie zu Konstruktionszwecken vorgearbeitete Bleche, Profile u.dgl., aus Aluminium	t 1000 EUR	35 603 267 076	67 335 338 862	72 877 331 241	279
	Ausbaulemente aus Stahl und Aluminium					
	Tore, Türen, Fenster, deren Rahmen und Verkleidungen, Tor- und Türschwellen, aus Eisen, Stahl oder Aluminium					
	- aus Eisen oder Stahl					
	- - Tore, Türen, Fenster und Tor- und Türschwellen, deren Rahmen und Verkleidungen					
2512 10 301	- - - Garagentore (Schwing- und Kipptore)	St 1000 EUR	97 769 55 966	121 402 69 734	73 525 41 993	16
2512 10 302	- - - Rolltore	St 1000 EUR	6 676 33 148	.	.	19
2512 10 303	- - - Sektionaltore	St 1000 EUR	.	.	.	9
2512 10 304	- - - Schiebe- und Drehflügeltore	St 1000 EUR	9 872 17 666	12 474 19 434	10 093 14 386	33

3 Produktion nach Güterarten - Deutschland

Melde-Nr.	Bezeichnung	Einheit	1. Vj 2009	4. Vj 2009	1. Vj 2010	1. Vj 2010 Anzahl der Unternehmen
1	2	3	4	5	6	7
2512 10 305	- - - Andere Stahltore	St 1000 EUR	58 456 25 689	102 864 34 219	64 380 24 161	25
2512 10 306	- - - Feuerschutztüren	St 1000 EUR	143 394 64 349	156 370 72 670	131 242 54 445	89
2512 10 307	- - - Stahltürzargen	St 1000 EUR	278 385 21 925	331 853 29 964	310 713 26 772	22
2512 10 309	- - - Andere Türen, Tor- und Türschwellen, deren Rahmen und Verkleidungen	St 1000 EUR	264 494 74 326	224 607 81 892	221 139 67 017	109
2512 10 310	- - Fenster ohne Verglasung, deren Rahmen und Verkleidungen	St 1000 EUR	.	.	2 295 1 892	9
2512 10 320	- - Fenster mit Verglasung, deren Rahmen und Verkleidungen	St 1000 EUR	25 344 11 032	26 589 13 619	32 686 12 723	45
	- aus Aluminium					
	- - Tore, Türen, Fenster und Tor- und Türschwellen, deren Rahmen und Verkleidungen					
2512 10 501	- - - Rollltore	St 1000 EUR	4 887 7 530	5 121 8 955	4 632 6 742	38
2512 10 502	- - - Schiebe- und Drehflügeltore	St 1000 EUR	1 257 4 088	2 556 8 483	1 508 5 302	19
2512 10 503	- - - Sektionaltore	St 1000 EUR	1 875 5 378	2 073 5 710	1 161 3 412	24
2512 10 504	- - - Andere Tore	St 1000 EUR	1 798 6 996	3 745 9 536	1 616 4 867	27
2512 10 505	- - - Türen, Tor- und Türschwellen, deren Rahmen und Verkleidungen	St 1000 EUR	286 068 100 399	366 611 154 227	339 190 107 075	243
2512 10 507	- - Fenster ohne Verglasung, deren Rahmen und Verkleidungen	St 1000 EUR	154 214 22 624	161 125 34 833	140 832 23 287	51
2512 10 508	- - Fenster mit Verglasung, deren Rahmen und Verkleidungen	St 1000 EUR	187 852 169 120	285 485 249 643	190 109 168 409	304
	Heizkörper und -kessel für Zentralheizungen; Metallbehälter mit einem Fassungsvermögen von mehr als 300 l					
	Heizkörper und -kessel für Zentralheizungen, Teile dafür					
2521 11 000	Heizkörper für Zentralheizungen, nicht elektrisch beheizt und Teile dafür	t 1000 EUR	40 677 95 188	44 569 103 466	41 080 92 918	22
	Zentralheizungskessel für die Warmwasser- und Niederdruckdampf-erzeugung					
2521 12 003	- mit Gasbeheizung	St 1000 EUR	231 187 80 362	242 870 105 201	189 884 91 816	9
2521 12 005	- mit Ölbeheizung	St 1000 EUR	25 259 35 132	43 194 52 899	24 234 31 888	11
2521 12 007	- mit anderer Beheizung	St 1000 EUR	20 625 45 915	28 129 61 365	17 299 40 198	13
2521 13 000	Teile für Zentralheizungskessel	1000 EUR	48 223	55 656	50 059	15
	Sonstige Metallbehälter mit einem Fassungsvermögen von mehr als 300 l					
	Tanks, Sammelbehälter, Fässer, Bottiche und ähnliche Behälter (ohne solche für verdichtete oder verflüssigte Gase), aus Eisen, Stahl oder Aluminium, mit einem Fassungsvermögen von mehr als 300 l (ohne mechanische und wärmetechnische Einrichtungen)					
2529 11 100	- für gasförmige Stoffe, aus Eisen oder Stahl (ohne solche für verdichtete oder verflüssigte Gase)	t 1000 EUR	5 457 28 628	3 973 18 247	4 596 23 670	27
	- für flüssige Stoffe, mit Innenauskleidung oder Wärmeschutzverkleidung, aus Eisen oder Stahl					
2529 11 203	- - Heizungsboiler	t 1000 EUR	2 521 13 604	2 363 14 403	2 110 10 764	10

3 Produktion nach Güterarten - Deutschland

Melde-Nr.	Bezeichnung	Einheit	1. Vj 2009	4. Vj 2009	1. Vj 2010	1. Vj 2010 Anzahl der Unternehmen
1	2	3	4	5	6	7
2529 11 207	- - Behälter für chemische Stoffe	t 1000 EUR	1 316 12 055	1 379 16 924	1 194 11 989	19
2529 11 208	- - Andere Behälter für flüssige Stoffe, mit Innenauskleidung oder Wärmeschutzverkleidung, aus Eisen oder Stahl	t 1000 EUR	8 070 19 025	7 038 16 600	7 006 16 609	16
2529 11 303	- - Druckwasserkessel	t 1000 EUR	2 256 11 295	2 167 .	1 221 6 640	14
2529 11 309	- - Andere Behälter für flüssige Stoffe	t 1000 EUR	28 132 126 360	22 955 111 388	20 511 93 872	92
2529 11 503	- - für feste Stoffe, aus Eisen oder Stahl	t 1000 EUR	5 998 11 260	8 356 16 258	6 399 12 029	10
2529 11 509	- - Müllgroßbehälter	t 1000 EUR	24 405 61 023	21 093 53 551	20 620 49 262	66
2529 11 700	- für Stoffe aller Art, aus Aluminium	t 1000 EUR	2 156 18 835	3 260 .	829 7 098	10
2529 12 000	Behälter für verdichtete oder verflüssigte Gase, aus Eisen oder Stahl sowie aus Aluminium	t 1000 EUR	13 717 66 748	14 976 72 633	9 145 35 850	28
	Dampfkessel (Dampferzeuger) (ohne Zentralheizungskessel); Kernreaktoren, Teile dafür					
	Dampfkessel (Dampferzeuger), Teile dafür					
	Dampfkessel (Dampferzeuger) für die Heißwasser- und Niederdruckdampferzeugung; Kessel zum Erzeugen von überhitztem Wasser					
2530 11 100	- Wasserrohrkessel	St 1000 EUR	90 16 968	127 47 076	83 25 860	5
2530 11 500	- Flammrohrkessel, Rauchrohrkessel u.a. Dampfkessel (einschl. kombinierter Kessel (Hybridkessel))	St 1000 EUR	339 32 178	212 22 242	264 17 401	6
2530 11 700	- Kessel zum Erzeugen von überhitztem Wasser	St 1000 EUR	1
	Hilfsapparate für Zentralheizungskessel, Dampfkessel und Kessel zum Erzeugen von überhitztem Wasser; Kondensatoren für Dampfkraftmaschinen					
2530 12 300	- Hilfsapparate für Zentralheizungskessel, Dampfkessel und Kessel zum Erzeugen von überhitztem Wasser	t 1000 EUR	6 784 50 241	5 761 53 410	4 312 35 780	15
2530 12 500	- Kondensatoren für Dampfkraftmaschinen	t 1000 EUR	1
	Teile für Dampfkessel, Kessel zum Erzeugen von überhitztem Wasser, Hilfsapparate für Kessel und Kondensatoren für Dampfkraftmaschinen					
2530 13 300	- Teile für Dampfkessel, Kessel zum Erzeugen von überhitztem Wasser	1000 EUR	25 582	12 441	26 474	14
2530 13 500	- Teile für Hilfsapparate für Kessel und Kondensatoren für Dampfkraftmaschinen	1000 EUR	.	.	.	4
2530 21 000	Kernreaktoren, Teile dafür Kernreaktoren, außer Isotopentrennern	t 1000 EUR	- -	- -	- -	-
2530 22 000	Teile für Kernreaktoren, außer Isotopentrennern	1000 EUR	.	.	.	3
	Waffen und Munition, Teile dafür					
	Revolver, Pistolen, nicht-militärische Schusswaffen und ähnliche Geräte					
2540 12 300	- Revolver und Pistolen (ohne Schreckschuss-, Leucht-, Starterpistolen und -revolver u.ä Geräte)	St 1000 EUR	68 278 14 604	75 097 16 886	60 945 12 437	4

3 Produktion nach Güterarten - Deutschland

Melde-Nr.	Bezeichnung	Einheit	1. Vj 2009	4. Vj 2009	1. Vj 2010	1. Vj 2010 Anzahl der Unternehmen
1	2	3	4	5	6	7
2540 12 501	- Jagd- und Sportgewehre (auch Vorderlader) - - Sportgewehre (Kleinkaliber)	St 1000 EUR	13 437 2 819	.	9 738 2 854	5
2540 12 503	- - Büchsen	St 1000 EUR	11 724 11 833	13 017 14 614	10 404 12 696	6
2540 12 505	- - Flinten (einschl. kombinierter Jagdwaffen)	St 1000 EUR	1 803 4 365	2 202 5 363	1 446 3 729	5
2540 12 509	- - Andere Jagd- und Sportwaffen	St 1000 EUR	.	.	.	4
2540 12 700	- Andere Feuerwaffen (z.B. Schreckschuss-, Reizstoffwaffen, Leucht- und Starterpistolen, Bolzenviehtötungsapparate)	St 1000 EUR	54 141 3 742	72 177 5 337	.	3
2540 12 900	- Andere Waffen (z.B. Feder- Luft- und Gasdruckwaffen, Schlagstöcke usw.; ohne Säbel, Bajonette u.a. blanke Waffen)	St 1000 EUR	12 386 5 328	11 612 6 077	10 703 4 737	4
2540 13 001	Patronen u.a. Munition und Geschosse Teile dafür, für zivile Zwecke	1000 St 1000 EUR	.	18 299	17 327	4
2540 14 001	Teile und Zubehör für Revolver, Pistolen u.a. Waffen, für zivile Zwecke	1000 EUR	12 043	13 881	11 163	14
	Schmiede-, Blechformteile, gewalzte Ringe und pulvermetallurgische Erzeugnisse					
	Freiformschmiedestücke, Kaltfließpressteile, Gesenkschmiedeteile, Blechformteile, aus Stahl und NE-Metall					
	Freiformschmiedestücke, Kaltfließpressteile, aus Stahl und NE-Metall					
2550 11 341	- Freiformschmiedestücke, aus Stahl und NE-Metall - - Freiformschmiedestücke aus Stahl - - - Wellen aus Stahl	t 1000 EUR	16 974 139 455	12 617 137 014	14 911 157 752	9
2550 11 343	- - - Andere Freiformschmiedestücke aus Stahl - - - Geschmiedete und gewalzte Ringe bis 125 kg Rohgewicht	t 1000 EUR	11 388 35 078	8 600 20 170	12 567 29 305	13
2550 11 345	- - - Andere Freiformschmiedestücke bis 125 kg Rohgewicht	t 1000 EUR	746 5 483	542 2 925	570 3 686	16
2550 11 347	- - - Geschmiedete und gewalzte Ringe über 125 kg Rohgewicht	t 1000 EUR	41 420 114 943	25 900 58 418	27 809 61 061	17
2550 11 349	- - - Andere Freiformschmiedestücke über 125 kg Rohgewicht	t 1000 EUR	43 779 231 156	31 419 141 470	30 312 139 236	20
2550 11 370	-- Freiformschmiedestücke aus NE-Metall	t 1000 EUR	.	.	.	3
2550 11 510	- Kaltfließpressteile aus Stahl und NE-Metall - - aus Stahl - - - für Straßenfahrzeuge	t 1000 EUR	15 641 55 688	17 457 62 250	20 309 74 786	22
2550 11 520	- - - Wellen	t 1000 EUR	192 1 373	248 1 143	290 1 498	6
2550 11 530	- - - für Motoren und Antriebs- elemente	t 1000 EUR	1 434 6 755	2 858 10 522	3 857 13 763	9
2550 11 540	- - - für sonstige Maschinen- bauerzeugnisse	t 1000 EUR	1 153 4 900	1 335 5 082	1 859 6 370	15
2550 11 560	- - - für elektrotechnische Erzeugnisse	t 1000 EUR	194 1 776	226 1 634	306 2 279	6
2550 11 570	- - - für sonstige Verwendungs- zwecke	t 1000 EUR	10 816 21 784	10 638 25 269	13 653 30 721	20
2550 11 580	- - aus NE-Metall	t 1000 EUR	2 477 23 726	2 514 24 913	2 692 26 987	17
2550 12 100	Gesenkschmiedeteile aus Stahl und NE-Metall - aus Stahl - - für Straßenfahrzeuge	t 1000 EUR	108 875 234 841	136 921 262 433	200 483 345 471	48

3 Produktion nach Güterarten - Deutschland

Melde-Nr.	Bezeichnung	Einheit	1. Vj 2009	4. Vj 2009	1. Vj 2010	1. Vj 2010 Anzahl der Unternehmen
1	2	3	4	5	6	7
2550 12 200	- - Wellen und Teile für Wälzlager	t 1000 EUR	.	.	.	3
2550 12 300	- - für Motoren und Antriebs- elemente	t 1000 EUR	36 374 97 903	45 514 103 170	56 704 133 831	9
2550 12 400	- - für Maschinen, Apparate und Geräte für die Land- und Forstwirtschaft oder den Gartenbau	t 1000 EUR	5 225 13 434	3 319 7 083	4 373 9 367	17
2550 12 500	- - für Hebezeuge und Förder- mittel	t 1000 EUR	3 979 19 142	3 245 14 357	3 424 14 325	15
2550 12 600	- - für Bau und Baustoffmaschinen	t 1000 EUR	4 462 15 113	4 166 12 019	6 302 18 011	14
2550 12 700	- - für sonstige Maschinenbau- erzeugnisse	t 1000 EUR	12 051 44 088	8 549 31 253	11 912 40 659	29
2550 12 800	- - für sonstige Verwendungszwecke	t 1000 EUR	22 650 74 837	15 439 47 337	19 936 60 595	36
2550 12 900	- aus NE-Metall	t 1000 EUR	6 614 76 997	8 092 90 077	9 219 103 269	14
2550 13 100	Blechformteile, aus Stahl und NE-Metall - aus Stahl - - für Straßenfahrzeuge	t 1000 EUR	388 765 889 660	491 196 1 134 044	558 561 1 206 429	244
2550 13 200	- - für Motoren und Antriebselemente	t 1000 EUR	10 034 47 678	10 889 53 886	11 677 58 486	36
2550 13 300	- - für sonstige Maschinenbau- erzeugnisse	t 1000 EUR	42 373 118 997	36 865 105 127	42 285 118 367	158
2550 13 400	- - für elektrotechnische Erzeugnisse	t 1000 EUR	37 643 163 044	43 261 195 491	46 562 218 442	149
2550 13 500	- - für sonstige Verwendungszwecke	t 1000 EUR	201 415 656 460	265 067 684 754	233 302 743 350	461
2550 13 700	- aus NE-Metall	t 1000 EUR	17 941 126 631	34 502 135 723	18 216 159 750	139
2550 20 201	Pulvermetallurgische Erzeugnisse aus Stahlpulver oder NE-Metallpulver - aus Stahlpulver - - für Straßenfahrzeuge	t 1000 EUR	2 632 35 066	3 224 40 385	3 983 49 068	9
2550 20 203	- - für Maschinenbauerzeugnisse	t 1000 EUR	1 673 11 393	2 139 15 698	2 671 19 260	5
2550 20 205	- - für elektrotechnische Erzeugnisse	t 1000 EUR	.	.	.	2
2550 20 209	- - für sonstige Verwendungszwecke	t 1000 EUR	3 152 25 760	4 928 35 830	6 152 41 718	9
2550 20 800	- aus NE-Metallpulver	t 1000 EUR	524 32 193	765 35 462	804 39 822	11
2561 11 300	Oberflächenveredlung, Wärmebehandlung und Mechanik, a.n.g. Oberflächenveredlung und Wärmebehandlung Überzüge von Metallen Metallische Überzüge - durch Aufschmelzen	1000 EUR	104 259	122 805	105 126	112
2561 11 500	- durch Warmspritzen	1000 EUR	43 128	42 055	46 282	26
2561 11 700	- Zinküberzug durch Elektrolyse und chemische Verfahren	1000 EUR	101 679	118 500	126 381	128
2561 11 900	- Andere metallische Überzüge (z.B. Nickel-, Kupfer-, Chromüberzüge, vergolden, versilbern, platinie- ren) durch Elektrolyse und chemische Verfahren	1000 EUR	152 153	180 542	199 882	185
2561 12 300	Nichtmetallische Überzüge - Kunststoffüberzüge	1000 EUR	66 066	62 677	61 978	65
2561 12 500	- Andere Überzüge (z.B. wirbelsintern, phosphatieren, gummieren usw.)	1000 EUR	24 317	30 426	27 823	57

3 Produktion nach Güterarten - Deutschland

Melde-Nr.	Bezeichnung	Einheit	1. Vj 2009	4. Vj 2009	1. Vj 2010	1. Vj 2010 Anzahl der Unternehmen
1	2	3	4	5	6	7
2561 21 000	Andere Veredlung von Metallen Wärmebehandlung von Metallen (ohne metallische Überzüge), (z.B. härten, vergüten)	1000 EUR	131 898	137 337	146 849	115
2561 22 300	Andere Veredlung von Metall- oberflächen - Lackierung, Glasur	1000 EUR	115 065	137 626	142 359	175
2561 22 500	- Anodische Oxidation (Eloxieren)	1000 EUR	78 462	88 108	97 474	82
2561 22 700	- Hochvakuumverdampfung (CVD/PVD)	1000 EUR	56 939	62 898	72 584	27
2561 22 900	- Andere Veredlung von Metallober- flächen, a.n.g. (z.B. entgraten, sandstrahlen)	1000 EUR	196 882	219 374	236 257	192
	Mechanikleistungen, a.n.g.					
	Drehteile aus Metall					
2562 10 310	- Drehteile aus Metall für Armaturen sonstige Maschinenbauerzeugnisse, Straßen-, Luft- und Raumfahrzeuge - - für Armaturen (einschl. Sanitär- armaturen	t 1000 EUR	11 867 96 024	10 489 80 825	12 837 96 702	72
2562 10 330	- - für sonstige Maschinenbauerzeugnisse	t 1000 EUR	29 940 205 532	23 220 173 474	25 521 189 017	299
2562 10 350	- - für Straßenfahrzeuge	t 1000 EUR	38 921 282 752	46 208 364 126	50 080 412 870	155
2562 10 370	- - für Luft- und Raumfahrzeuge	t 1000 EUR	1 087 13 077	1 044 10 355	1 134 11 025	26
2562 10 530	- Drehteile aus Metall für elektrotechnische, feinmechanische und optische Erzeugnisse - - für elektrotechnische Erzeugnisse	t 1000 EUR	4 079 46 789	4 140 50 099	5 443 63 772	76
2562 10 550	- - feinmechanische und optische Erzeugnisse	t 1000 EUR	1 425 37 783	1 516 38 421	1 720 59 988	66
2562 10 700	- Drehteile aus Metall für sonstige Erzeugnisse	t 1000 EUR	33 513 329 107	29 560 300 953	34 315 353 597	410
2562 20 001	Andere Mechanikleistungen, a.n.g. - Schlosser und Schweißerarbeiten an metallischen Werkstücken	1000 EUR	388 369	353 920	354 198	547
2562 20 003	- Schleifarbeiten an metallischen Werkstücken	1000 EUR	107 808	131 294	134 771	140
2562 20 008	- Sonstige Mechanikleistungen, a.n.g.	1000 EUR	294 478	252 143	252 540	335
	Schneidwaren; Werkzeuge; Schlösser und Beschläge, aus unedlen Metallen					
	Schneidwaren und Bestecke, aus unedlen Metallen					
	Messer (ohne solche für Maschinen); Griffe und Klingen für Messer; Scheren und Scherenblätter					
2571 11 150	- Tischmesser (ohne Fisch- und Buttermesser) mit feststehender Klinge - - mit Griffen aus nicht rostendem Stahl	1000 St 1000 EUR	571 1 159	290 388	359 424	4
2571 11 300	- - Andere Tischmesser	1000 St 1000 EUR	.	.	.	2
2571 11 453	- - geschmiedet, aus Edelstahl	1000 St 1000 EUR	905 17 235	981 19 101	1 076 20 121	5
2571 11 458	- - Andere Messer	1000 St 1000 EUR	2 523 9 226	3 315 10 436	2 874 10 745	10
2571 11 600	- Messer mit nicht feststehender Klinge (einschl. Klappmessern für den Gartenbau)	1000 St 1000 EUR	.	59 682	.	1
2571 11 750	- Griffe, aus unedlen Metallen und Klingen für Messer (einschl. technischer Klingen)	1000 St 1000 EUR	21 488 8 532	22 768 9 205	25 726 10 050	3

3 Produktion nach Güterarten - Deutschland

Melde-Nr.	Bezeichnung	Einheit	1. Vj 2009	4. Vj 2009	1. Vj 2010	1. Vj 2010 Anzahl der Unternehmen
1	2	3	4	5	6	7
2571 11 903	- Scheren und Scherenblätter - - geschmiedet, aus Stahl	1000 St 1000 EUR	631 5 154	601 5 120	466 4 713	9
2571 11 905	- - geschmiedet, aus Edelstahl	1000 St 1000 EUR	864 5 243	752 4 660	947 5 447	4
2571 11 909	- - Andere Scheren und Scherenblätter	1000 St 1000 EUR	139	2
2571 12 300	Rasierapparate, Rasiermesser, Rasierklingen u.a. Teile für Rasierapparate und -messer - Rasiermesser und Rasierapparate (ohne elektrische), Teile davon (ohne Rasierklingen)	1000 EUR	.	.	.	3
2571 12 800	- Rasierklingen (einschl. Rasierklingenrohlinge im Band)	1000 St 1000 EUR	732 108 103 563	818 297 100 722	716 031 81 851	4
2571 13 300	Andere Schneidwaren; Instrumente und Zusammenstellungen für die Hand- und Fußpflege - Papier-, Radiermesser, Brief- öffner, Bleistiftspitzer und Klingen dafür	1000 EUR	3 243	2 704	3 581	4
2571 13 500	- Instrumente und Zusammen- stellungen, für die Hand- oder Fußpflege (einschl. Nagelfeilen)	1000 EUR	2 751	2 904	2 366	8
2571 13 700	- Andere Schneidwaren (z.B. Haarschneide- und -scherapparate; Spalt-, Hack-, Wiegemesser für Metzger oder Küchengebrauch)	1000 St 1000 EUR	1
2571 14 300	Löffel, Gabeln, Schöpfkellen, Schaumlöffel, Tortenheber, Fisch- messer, Buttermesser, Zucker- zangen u.ä. Erzeugnisse - aus nicht rostenden Stahl oder anderem unedlen Metall	1000 St 1000 EUR	2 646 5 713	. 4 136	. 5 028	9
2571 14 800	- aus verschiedenen Basismetallen, versilbert, vergoldet oder platiniiert	1000 St 1000 EUR	26 .	11 248	15 329	3
2571 15 000	Säbel, Degen, Bajonette, Lanzen u.a. blanke Waffen, Teile und Scheiden dafür	kg 1000 EUR	2
2572 11 300	Schlösser und Beschläge, aus unedlen Metallen Vorhängeschlösser und Schlösser; Verschlüsse und Verschlussbügel, Schlüssel, Teile dafür; Beschläge aus unedlen Metallen Vorhängeschlösser, Schlösser für Kraftfahrzeuge und Möbel, aus unedlen Metallen	St 1000 EUR	598 753 3 572	378 418 3 072	398 456 2 893	8
2572 11 500	- Schlösser für Kraftfahrzeuge	St 1000 EUR	17 048 525 83 863	22 553 903 103 227	24 324 541 115 894	16
2572 11 703	- Möbelschlösser - - Zylindermöbelschlösser	St 1000 EUR	3 291 000 6 522	2 088 435 5 213	2 196 898 5 566	9
2572 11 709	- - Andere Möbelschlösser	St 1000 EUR	2 609 414 3 552	2 058 584 2 729	1 838 564 2 592	8
2572 12 300	Andere Schlösser und Sicherheits- riegel, aus unedlen Metallen - Zylinderschlösser für Gebäudetüren	St 1000 EUR	2 276 902 20 130	2 564 266 22 766	2 249 570 19 503	13
2572 12 500	- Andere Schlösser für Gebäudetüren	St 1000 EUR	4 546 772 30 547	4 833 616 31 412	4 925 192 33 105	16
2572 12 703	- Schlösser für Panzerschränke, andere Schlösser und Sicherheits- riegel - - Schlösser für Panzerschränke	St 1000 EUR	527 452 5 591	476 958 4 925	550 643 5 662	4
2572 12 705	- - Rohrrahmenschlösser	St 1000 EUR	94 968 1 634	3
2572 12 708	- - Andere Schlösser u. Sicherheits- riegel, a.n.g., z.B. Fahrradschlösser, Schlösser für Täschnerwaren	St 1000 EUR	8 716 939 27 210	8 182 973 24 400	9 186 106 27 702	17

3 Produktion nach Güterarten - Deutschland

Melde-Nr.	Bezeichnung	Einheit	1. Vj 2009	4. Vj 2009	1. Vj 2010	1. Vj 2010 Anzahl der Unternehmen
1	2	3	4	5	6	7
2572 13 300	Verschlüsse und Verschlussbügel mit Schloss, aus unedlen Metallen; Schlüssel, gesondert gestellt sowie teile für Schlösser und Sicherheitsriegel, aus unedlen Metallen - Verschlüsse und Verschlussbügel mit Schloss	kg 1000 EUR	673 744 9 717	735 545 10 019	871 647 11 478	6
2572 13 500	- Schlüssel, gesondert gestellt (auch Rohlinge)	kg 1000 EUR	73 816 8 910	59 124 8 796	67 088 9 191	16
2572 13 705	- Teile für Schlösser und Sicherheitsriegel - - Schließzylinder für Türen	St 1000 EUR	1 796 097 46 472	1 906 290 49 306	2 217 248 47 627	12
2572 13 709	- - Andere Teile für Schlösser und Sicherheitsriegel	1000 EUR	21 645	20 642	22 095	16
2572 14 101	Beschläge u.ä. Erzeugnisse für Kraftfahrzeuge, Türen, Fenster, Möbel, Koffer u.a. derartige Waren, aus unedlen Metallen; automatische Türschließer, aus unedlen Metalle - Scharniere - - Scharniere, Bänder und Fitschen, für Möbel	kg 1000 EUR	2 025 424 23 405	2 159 372 25 082	2 369 841 27 745	9
2572 14 103	- - Scharniere, Bänder, Fitschen und Gehänge, für Bauten	kg 1000 EUR	922 959 5 935	914 698 6 177	968 332 6 408	8
2572 14 105	- - Scharniere für Kraftfahrzeuge	kg 1000 EUR	4 707 180 31 367	5 785 702 40 435	6 521 851 43 990	3
2572 14 109	- - Andere Scharniere	kg 1000 EUR	493 909 5 088	563 472 4 879	625 455 5 338	10
2572 14 200	- Laufrädchen oder -rollen	kg 1000 EUR	9 563 052 52 502	9 370 135 51 922	10 741 071 58 081	12
2572 14 300	- Andere Beschläge u.ä. Waren für Kraftfahrzeuge	kg 1000 EUR	37 756 516 246 624	49 035 470 317 236	52 496 015 337 170	36
2572 14 433	- Baubeschläge - - für Fenster und Türen, aus Eisen oder Stahl - - - Fensterbeschläge	kg 1000 EUR	17 174 391 119 203	19 516 780 127 640	21 528 080 143 362	22
2572 14 435	- - - Türbeschläge	kg 1000 EUR	5 694 117 57 306	4 870 933 52 817	5 282 699 55 038	22
2572 14 453	- - - für Fenster und Türen, aus anderen unedlen Metallen - - - Fensterbeschläge	kg 1000 EUR	1 530 658 19 243	1 812 696 21 756	1 657 394 20 127	12
2572 14 455	- - - Türbeschläge	kg 1000 EUR	2 226 872 47 943	2 237 756 50 362	2 322 368 49 052	15
2572 14 499	- - Andere Baubeschläge	kg 1000 EUR	6 860 116 47 378	6 476 499 49 824	7 176 992 50 569	29
2572 14 503	- Beschläge für Möbel aus unedlen Metallen - - Möbelinnenbeschläge	t 1000 EUR	81 086 184 879	85 953 196 321	93 416 211 564	36
2572 14 505	- - Möbelaußenbeschläge	t 1000 EUR	1 457 13 218	1 330 12 163	1 680 14 034	11
2572 14 601	- - Andere Beschläge u.ä. Waren (z.B. für Täschnerwaren, Herde, Öfen, Fahrzeuge, Fenster-, Türvorhänge usw.) - - für Fenster- und Türvorhänge	kg 1000 EUR	1 416 783 12 344	1 246 574 12 074	1 163 277 11 267	10
2572 14 603	- - für Täschnerwaren	kg 1000 EUR	140 286 1 151	127 522 .	149 117 1 581	4
2572 14 609	- - für andere Zwecke	kg 1000 EUR	4 879 525 34 919	4 902 101 33 128	6 119 514 40 386	25
2572 14 700	- Automatische Türschließer	kg 1000 EUR	77 706	80 680	81 103	6
2572 14 800	- Kleiderhaken, Huthalter, Konsolen, Stützen u.ä. Waren	t 1000 EUR	1 353 16 573	.	.	10
2573 10 100	Werkzeuge Handwerkzeuge für die Landwirtschaft, den Gartenbau oder die Forstwirtschaft - Spaten und Schaufeln	St 1000 EUR	206 661 1 373	.	.	3

3 Produktion nach Güterarten - Deutschland

Melde-Nr.	Bezeichnung	Einheit	1. Vj 2009	4. Vj 2009	1. Vj 2010	1. Vj 2010 Anzahl der Unternehmen
1	2	3	4	5	6	7
2573 10 200	- Gabeln	St 1000 EUR	.	.	.	1
2573 10 300	- Spitzhacken, Hacken aller Art, Rechen und Schaber	St 1000 EUR	330 763 2 289	133 272 857	262 395 1 871	5
2573 10 400	- Äxte, Beile, Häpen u.ä. Werkzeuge zum Hauen oder Spalten	St 1000 EUR	386 701 2 383	316 487 1 995	342 675 2 177	3
2573 10 500	- Garten-, Rosenscheren u.ä. mit einer Hand zu betätigende Scheren (einschl. Geflügelscheren)	St 1000 EUR	763 513 5 283	.	.	2
2573 10 600	- Heckenscheren, Baumscheren u.ä. mit zwei Händen zu betätigende Scheren	St 1000 EUR	102 855 2 047	.	.	2
2573 10 700	- Andere Handwerkzeuge (ohne Klappmesser) für Landwirtschaft, Gartenbau oder Forstwirtschaft	St 1000 EUR	157 873 2 514	497 562 3 648	.	4
2573 20 100	Handsägen; Sägeblätter aller Art (einschl. Frässsägeblätter und nicht gezahnter Sägeblätter) - Handsägen	kg 1000 EUR	649 477 4 432	697 932 5 290	639 175 5 064	6
2573 20 200	- Bandsägeblätter - Kreissägeblätter (einschl. Frässsägeblätter) mit arbeitendem Teil aus Stahl	kg 1000 EUR	1 291 741 28 786	1 569 839 34 561	1 873 550 41 156	8
2573 20 301	- - für die Metallbearbeitung	kg 1000 EUR	641 739 4 912	604 856 4 765	848 773 5 670	10
2573 20 309	- - für die Bearbeitung anderer Stoffe - Kreissägeblätter (einschl. Frässsägeblättern) mit arbeitendem Teil aus anderen Stoffen, einschl. Teile dafür	kg 1000 EUR	596 717 4 787	470 411 3 519	588 380 4 289	6
2573 20 501	- - Segmentsägeblätter, mit arbeitendem Teil aus gesinterten Hartmetallen	kg 1000 EUR	.	.	.	2
2573 20 502	- - Segmentsägeblätter, mit arbeitendem Teil aus Diamant oder agglomerierten Diamanten	kg 1000 EUR	165 393 2 425	181 940 2 760	188 824 2 464	6
2573 20 508	- - Andere Kreissägeblätter, mit arbeitendem Teil aus gesinterten Hartmetallen	kg 1000 EUR	273 393 9 238	228 456 8 481	261 620 9 569	8
2573 20 509	- - Andere Kreissägeblätter, mit arbeitendem Teil aus Diamant oder agglomerierten Diamanten	kg 1000 EUR	21 945 1 565	35 170 2 308	34 393 2 136	5
2573 20 930	- Langsägeblätter, andere Sägeblätter - - Langsägeblätter für die Metallbearbeitung - - Andere Sägeblätter mit arbeitendem Teil aus Stahl, für die Metallbearbeitung sowie mit arbeitendem Teil aus anderen Stoffen für die Bearbeitung aller Stoffe	kg 1000 EUR	48 575 1 695	53 025 1 720	56 343 1 897	7
2573 20 952	- - mit arbeitendem Teil aus Stahl und gesinterten Hartmetallen, für die Metallbearbeitung	kg 1000 EUR	.	.	.	2
2573 20 955	- - mit arbeitendem Teil aus gesinterten Hartmetallen, für die Bearbeitung anderer Stoffe	kg 1000 EUR	152 962 2 977	158 867 3 154	166 712 3 404	4
2573 20 957	- - mit arbeitendem Teil aus Diamant oder agglomerierten Diamanten	kg 1000 EUR	.	4 967 789	5 407 858	3
2573 20 990	- - Andere Sägeblätter mit arbeitendem Teil aus Stahl für die Bearbeitung anderer Stoffe, z.B. Sägeketten	kg 1000 EUR	260 245 5 253	215 417 5 441	236 169 4 999	6

3 Produktion nach Güterarten - Deutschland

Melde-Nr.	Bezeichnung	Einheit	1. Vj 2009	4. Vj 2009	1. Vj 2010	1. Vj 2010 Anzahl der Unternehmen
1	2	3	4	5	6	7
	Andere Handwerkzeuge					
	- Feilen, Raspeln, Pinzetten, Kneifzangen, andere Zangen u.ä.					
	Handwerkzeuge					
2573 30 130	- - Feilen, Raspeln u.ä. Werkzeuge	kg 1000 EUR	136 391 1 644	. 2 150	. 2 805	5
2573 30 150	- - Pinzetten	kg 1000 EUR	- -	- -	- -	-
2573 30 170	- - Kneifzangen und andere Zangen (auch zum Schneiden) u.ä. Werkzeuge (ohne Lochzangen)	kg 1000 EUR	2 640 500 44 663	2 702 097 44 534	3 383 174 53 043	24
	- Scheren zum Schneiden von Metallen u.ä., Rohr-, Bolzenschneider, Locheisen, Lochzangen u.ä. Werkzeuge					
2573 30 230	- - Scheren zum Schneiden von Metallen u.ä. Werkzeuge	kg 1000 EUR	. 2 480	. 2 691	. 2 964	4
2573 30 250	- - Rohr-, Bolzenschneider, Locheisen, Lochzangen u.ä. Werkzeuge	kg 1000 EUR	53 494 1 499	63 711 1 726	65 158 1 595	6
	- Von Hand zu betätigende Schrauben- u. Spanschlüssel, Steckschlüsselsätze					
2573 30 330	- - Schrauben- und Spanschlüssel, mit nicht verstellbarer Spannweite	kg 1000 EUR	1 327 643 15 366	1 123 974 13 861	1 399 305 16 949	13
2573 30 350	- - Schrauben- und Spanschlüssel, mit verstellbarer Spannweite	kg 1000 EUR	74 310 702	63 255 730	75 611 901	3
2573 30 370	- - Steckschlüsselsätze, auswechselbar (auch mit Halter, Verbindungs- und Antriebsteilen)	kg 1000 EUR	1 623 238 20 916	1 271 737 18 771	1 581 732 23 052	13
	- Bohrwerkzeuge, Gewindeschneid- und Gewindebohrwerkzeuge; Hämmer und Fäustel; Hobel, Stechbeitel u.ä. Schneidwerkzeuge, für die Holzbearbeitung					
2573 30 530	- - Bohrwerkzeuge, Gewindeschneid- und Gewindebohrwerkzeuge	kg 1000 EUR	24 214 512	19 955 403	21 246 415	5
2573 30 550	- - Hämmer und Fäustel	kg 1000 EUR	329 488 2 882	310 759 2 644	364 836 3 087	4
2573 30 570	- - Hobel, Stech-, Hohlbeitel u.ä. Schneidwerkzeuge, für die Holzbearbeitung	kg 1000 EUR	22 318 970	26 229 1 040	28 843 1 042	4
	- Schraubenzieher, Haushaltswerkzeuge					
2573 30 630	- - Schraubenzieher (Schraubendreher)	kg 1000 EUR	1 472 807 17 114	1 330 646 16 273	1 534 416 17 545	12
2573 30 650	- - Haushaltswerkzeuge (z.B. nicht elektrische Dosenöffner, Schraubenzieher, Entkerner)	kg 1000 EUR	585 884 7 377	721 640 8 715	652 991 8 782	8
	- Werkzeuge für Maurer, Former Gießer u.ä.; Werkzeuge zum Niet-, Befestigen von Bolzen, Dübeln; Glasschneider, Aufreiber, Nietzieher u.ä. Handwerkzeuge, a.n.g.					
2573 30 730	- - Werkzeuge für Maurer, Former und Gießer, Zementarbeiter, Gipser und Maler	kg 1000 EUR	664 588 4 375	774 549 4 145	864 641 4 260	11
2573 30 770	- - Niet-, Bolzenschieß u.ä. Geräte, Glasschneider, Aufreiber, Nietzieher usw., Heftklammer-, Federdruckgeräte und andere Handwerkzeuge	kg 1000 EUR	1 554 578 22 110	1 496 662 22 609	1 556 933 24 046	18
	- Lötampen u. dgl.; Schraubstöcke, Schraubzwingen u. dgl.; Ambosse; tragbare Feldschmieden; Schleifapparate zum Hand- oder Fußbetrieb					
2573 30 830	- - Lötampen u.dgl.	kg 1000 EUR	- -	- -	- -	-
2573 30 850	- - Schraubstöcke, Schraubzwingen u. dgl., Feilkloben u.ä. Spannwerkzeuge	kg 1000 EUR	803 762 6 934	. 6 229	893 943 7 186	5
2573 30 870	- - Ambosse; tragbare Feldschmieden; Schleifapparate zum Hand- oder Fußbetrieb	kg 1000 EUR	2

3 Produktion nach Güterarten - Deutschland

Melde-Nr.	Bezeichnung	Einheit	1. Vj 2009	4. Vj 2009	1. Vj 2010	1. Vj 2010 Anzahl der Unternehmen
1	2	3	4	5	6	7
	Auswechselbare Werkzeuge zur Verwendung in mechanischen oder nicht mechanischen Handwerkzeugen, auch kraftbetrieben, oder in Werkzeugmaschinen					
	- Werkzeuge zum Herstellen von Innen- und Außengewinden					
	- - Werkzeuge zum Herstellen von Innengewinden, für die Metallbearbeitung					
2573 40 141	- - - Werkzeuge zum Herstellen von Innengewinden, mit aus arbeitendem Teil gesinterten Hartmetallen, für die Metallbearbeitung	kg 1000 EUR	1 625 481	1 022 383	1 384 437	4
2573 40 149	- - - Werkzeuge zum Herstellen von Innengewinden, mit arbeitendem Teil aus anderen Stoffen für die Metallbearbeitung	kg 1000 EUR	798 571 39 804	818 537 40 479	986 385 47 395	14
	- - Werkzeuge zum Herstellen von Außengewinden, für die Metallbearbeitung					
2573 40 161	- - - Gewindewalzwerkzeuge für Außengewinde, (z.B. Gewindevalzrollen, -backen, -walzköpfe), für die Metallbearbeitung	kg 1000 EUR	54 822 4 525	55 751 4 428	69 828 5 341	7
2573 40 169	- - - Gewindeschneidwerkzeuge für Außengewinde für die Metallbearbeitung	kg 1000 EUR	37 973 4 846	37 178 4 901	34 837 5 525	6
2573 40 190	- - Andere Werkzeuge zum Herstellen von Innen- und Außengewinden	kg 1000 EUR	248	269	246	4
	- Bohrwerkzeuge mit arbeitendem Teil aus Diamant oder gesinterten Hartmetallen, Mauerbohrer					
2573 40 230	- - Bohrwerkzeuge mit arbeitendem Teil aus Diamant oder agglomeriertem Diamant	kg 1000 EUR	8 467 4 344	7 056 4 135	8 001 5 182	6
2573 40 250	- - Mauerbohrer mit arbeitendem Teil aus anderen Stoffen	kg 1000 EUR	1 612 919 20 023	2 498 761 24 695	2 557 301 24 266	7
2573 40 270	- - Bohrwerkzeuge mit arbeitendem Teil aus gesinterten Hartmetallen, für die Metallbearbeitung	kg 1000 EUR	645 885 56 335	747 360 64 296	793 405 69 558	27
	- Bohrwerkzeuge für die Metallbearbeitung (ohne solche mit arbeitendem Teil aus gesinterten Hartmetallen), andere Bohrwerkzeuge					
2573 40 310	- - Bohrwerkzeuge für die Metallbearbeitung mit arbeitendem Teil aus Schnellarbeitsstahl	kg 1000 EUR	1 745 252 31 676	1 251 829 27 993	1 519 536 30 859	16
2573 40 330	- - Bohrwerkzeuge für die Metallbearbeitung mit arbeitendem Teil aus anderen Stoffen	kg 1000 EUR	143 408 16 772	150 284 16 898	198 054 17 817	7
2573 40 350	- - Andere Bohrwerkzeuge	kg 1000 EUR	357 573 14 694	344 628 9 394	331 116 10 549	12
2573 40 370	- Reibahlen, Ausbohr- und Räumwerkzeuge mit arbeitendem Teil aus Diamant oder agglomeriertem Diamant	kg 1000 EUR	6 465 2 434	8 436 4 038	8 501 3 515	3
	- Reibahlen und Ausbohrwerkzeuge, für die Metallbearbeitung					
2573 40 441	- - Reibahlen und Ausbohrwerkzeuge, mit arbeitendem Teil aus gesinterten Hartmetallen für die Metallbearbeitung	kg 1000 EUR	146 791 14 217	161 220 14 792	197 529 16 974	15
2573 40 449	- - Reibahlen und Ausbohrwerkzeuge, mit arbeitendem Teil aus anderen Stoffen für die Metallbearbeitung	kg 1000 EUR	100 812 6 989	104 162 6 571	133 017 8 105	17
2573 40 450	- Reibahlen, Ausbohrwerkzeuge und Räumwerkzeuge (ohne solche für die Metallbearbeitung)	kg 1000 EUR	- -	- -	- -	-
2573 40 480	- - Räumwerkzeuge für die Metallbearbeitung	kg 1000 EUR	323 228 13 675	245 847 9 722	260 872 11 963	11

3 Produktion nach Güterarten - Deutschland

Melde-Nr.	Bezeichnung	Einheit	1. Vj 2009	4. Vj 2009	1. Vj 2010	1. Vj 2010 Anzahl der Unternehmen
1	2	3	4	5	6	7
2573 40 503	- Fräswerkzeuge mit arbeitendem Teil aus gesinterten Hartmetallen, für die Metallbearbeitung - - Wälzfräswerkzeuge, z.B. für Verzahnungen	kg 1000 EUR	9 859 1 495	14 816 2 133	9 314 1 369	5
2573 40 505	- - Andere Fräswerkzeuge	kg 1000 EUR	449 719 36 445	461 901 34 720	500 897 39 548	26
2573 40 610	- - Andere Fräswerkzeuge mit arbeitendem Teil aus anderen Stoffen - - Schafffräser, für die Metallbearbeitung	kg 1000 EUR	159 796 16 158	147 084 15 600	145 955 16 761	20
2573 40 650	- - Wälzfräswerkzeuge für die Metallbearbeitung z.B. für Verzahnungen	kg 1000 EUR	76 356 12 328	59 307 8 456	65 009 8 341	7
2573 40 670	- - Andere Fräswerkzeuge für die Metallbearbeitung	kg 1000 EUR	116 959 15 818	87 925 13 119	90 277 14 252	22
2573 40 693	- - für die Bearbeitung anderer Stoffe - - mit arbeitendem Teil aus gesinterten Hartmetallen	kg 1000 EUR	163 346 10 164	161 267 10 303	200 463 11 956	16
2573 40 699	- - mit arbeitendem Teil aus anderen Stoffen	kg 1000 EUR	46 650 4 592	44 078 4 720	47 095 4 952	8
2573 40 710	- Drehwerkzeuge - - mit arbeitendem Teil aus Cermets für die Metallbearbeitung	kg 1000 EUR	212 789 9 205	201 794 8 379	231 493 10 038	14
2573 40 741	- - mit arbeitendem Teil aus anderen Stoffen für die Metallbearbeitung - - mit arbeitendem Teil aus Diamant oder agglomeriertem Diamant für die Metallbearbeitung	kg 1000 EUR	113 063 7 124	149 308 7 287	118 040 6 995	10
2573 40 749	- - mit arbeitendem Teil aus anderen Stoffen, für die Metallbearbeitung	kg 1000 EUR	100 416 8 997	91 556 9 592	94 948 10 679	11
2573 40 790	- - für die Bearbeitung anderer Stoffe	kg 1000 EUR	.	.	.	3
2573 40 810	- - Andere auswechselbare Werkzeuge mit arbeitendem Teil aus Diamant oder agglomeriertem Diamant	kg 1000 EUR	37 499 16 134	35 606 15 003	40 386 16 906	15
2573 40 830	- - Schraubendrehereinsätze mit arbeitendem Teil aus anderen Stoffen	kg 1000 EUR	181 361 6 593	177 714 6 648	149 813 6 458	7
2573 40 850	- - Verzahnwerkzeuge (ohne Fräswerkzeuge) mit arbeitendem Teil aus anderen Stoffen	kg 1000 EUR	31 397 3 432	65 763 4 269	33 564 3 171	3
2573 40 870	- - Andere auswechselbare Werkzeuge mit arbeitendem Teil aus gesinterten Hartmetallen	kg 1000 EUR	742 130 23 134	896 847 23 312	1 003 614 26 419	29
2573 40 891	- - Andere auswechselbare Werkzeuge mit arbeitendem Teil aus anderen Stoffen (ohne arbeitenden Teil aus Diamant oder agglomeriertem Diamant, ohne Cermets) - - für die Metallbearbeitung	kg 1000 EUR	1 023 127 22 100	1 112 109 20 923	1 045 885 19 547	30
2573 40 899	- - für die Bearbeitung anderer Stoffe	kg 1000 EUR	762 103 12 042	488 492 7 740	503 853 8 631	14
2573 50 130	Formen; Gießerei-Formkästen; Grundplatten für Formen; Gießereimodelle - Formen; Gießerei-Formkästen; Grundplatten für Formen; Gießereimodelle - Gießerei-Formkästen; Gießerei-Modelle (ohne solche aus Holz); Grundplatten für Formen	t St 1000 EUR	763 9 373 42 290	579 24 274 31 771	575 10 690 34 635	31 31
2573 50 150	- - Gießerei-Modelle aus Holz	St 1000 EUR	2 480 13 466	2 194 12 234	1 721 10 753	43

3 Produktion nach Güterarten - Deutschland

Melde-Nr.	Bezeichnung	Einheit	1. Vj 2009	4. Vj 2009	1. Vj 2010	1. Vj 2010 Anzahl der Unternehmen
1	2	3	4	5	6	7
2573 50 200	- Formen zum Druckgießen für Metalle oder Hartmetalle (einschl. Spritzgießen)	St 1000 EUR	4 291 49 224	2 309 43 437	4 229 32 066	64
2573 50 300	- Andere Formen für Metalle oder Hartmetalle (z.B. Kokillen)	St 1000 EUR	40 998 51 636	40 906 61 865	46 757 37 882	29
2573 50 500	- Formen für Glas	St 1000 EUR	99 162 11 921	79 979 8 976	94 790 11 354	12
2573 50 600	- Formen für mineralische Stoffe	St 1000 EUR	.	.	.	9
	- Formen zum Spritzgießen oder Formpressen für Kautschuk oder Kunststoffe	St	.	.	.	
2573 50 703	- - für Kautschuk	St 1000 EUR	1 419 24 299	1 313 19 936	1 345 19 344	29
2573 50 705	- - für Kunststoffe	St 1000 EUR	49 348 409 717	41 263 368 052	41 584 278 426	517
2573 50 800	- Andere Formen für Kautschuk oder Kunststoffe (ohne Spritzgieß und Formpresswerkzeuge) (z.B. Vulkanisierungsformen aus Stahl)	St 1000 EUR	7 400 56 352	7 192 61 798	12 566 50 289	65
	Andere Werkzeuge					
	- Erd-, Gesteins- oder Tiefbohrwerkzeuge					
2573 60 130	- - mit arbeitendem Teil aus Cermets	kg 1000 EUR	.	207 080	.	3
2573 60 180	- - mit arbeitendem Teil aus anderen Stoffen (einschl. Teilen)	kg 1000 EUR	1 975 657 34 489	2 089 494	2 078 362	7
	- Ziehwerkzeuge und Pressmatrizen zum Ziehen, Strang- oder Fließpressteilen von Metallen					
2573 60 230	- - mit arbeitendem Teil aus Diamant oder agglomeriertem Diamant	kg 1000 EUR	.	.	.	3
	- - mit arbeitendem Teil aus anderen Stoffen					
2573 60 241	- - - mit arbeitendem Teil aus gesinterten Hartmetallen	kg 1000 EUR	228 105 7 143	246 037 6 635	262 007 7 868	14
2573 60 249	- - - mit arbeitendem Teil aus anderen Stoffen	kg 1000 EUR	275 973 9 857	261 502 10 319	346 268 13 375	12
	- Press-, Präge-, Tiefzieh-, Gesenkschmiede-, Stanz- oder Lochwerkzeuge; Teile dafür					
2573 60 331	- - für die Metallbearbeitung	kg 1000 EUR	18 694 814 226 554	25 078 126 290 244	16 910 788 223 906	215
2573 60 339	- - - für andere Metallbearbeitung	kg 1000 EUR	9 047 343 134 888	26 082 185 164 277	10 314 902 122 857	179
2573 60 390	- - für die Bearbeitung anderer Stoffe	kg 1000 EUR	1 825 413 43 690	2 056 356 44 974	1 864 782 41 141	50
	- Messer und Schneidklingen, für die Metall- und Holzbearbeitung					
2573 60 433	- - für die Holzbearbeitung	kg 1000 EUR	226 626 10 550	227 648 10 045	244 502 10 590	7
2573 60 439	- - - Kreismesser	kg 1000 EUR	1 016 698 9 680	924 888 8 809	749 715 7 493	11
2573 60 450	- - - Andere Messer und Schneidklingen	kg 1000 EUR	51 957 1 589	50 371 1 566	61 798 1 727	4
	- Messer und Schneidklingen, für Küchen- oder Nahrungsmittelindustriemaschinen					
2573 60 530	- - Kreismesser	kg 1000 EUR	161 189 3 907	184 515 3 614	193 811 3 922	5
2573 60 550	- - Andere Messer und Schneidklingen	kg 1000 EUR	175 554 6 199	177 945 5 670	194 115 5 944	11
	- Messer und Schneidklingen, für Maschinen für die Landwirtschaft, den Gartenbau, die Forstwirtschaft und für andere Maschinen oder mechanische Geräte; Wendeschneidplatten für Werkzeuge					
2573 60 630	- - für Maschinen für die Landwirtschaft, den Gartenbau, oder die Forstwirtschaft	kg 1000 EUR	4 077 635 14 925	2 229 140 7 787	3 766 221 13 218	7

3 Produktion nach Güterarten - Deutschland

Melde-Nr.	Bezeichnung	Einheit	1. Vj 2009	4. Vj 2009	1. Vj 2010	1. Vj 2010 Anzahl der Unternehmen
1	2	3	4	5	6	7
2573 60 653	- - für andere Maschinen oder mechanische Geräte - - - Kreismesser	kg 1000 EUR	139 707 1 899	130 461 1 687	161 966 1 905	5
2573 60 659	- - - Andere Messer und Schneidklingen	kg 1000 EUR	721 051 29 060	693 070 27 836	821 819 31 499	19
2573 60 670	- - Wendeschneidplatten für Werkzeuge, nicht gefasst, nach ISO 1832 u.ä. aus Cermets	kg 1000 EUR	203 046 53 187	199 463 56 380	256 944 70 853	16
2573 60 903	- - Andere Plättchen, Stäbchen, Spitzen u.ä. Formstücke für Werkzeuge, nicht gefasst, aus Cermets	kg 1000 EUR	.	.	.	4
2573 60 905	- - Andere Plättchen für Werkzeuge, nicht gefasst, aus Cermets	kg 1000 EUR	.	.	.	4
2573 60 905	- - Stäbchen, Spitzen u.ä. Formstücke für Werkzeuge, nicht gefasst, aus Cermets	kg 1000 EUR	403 329 23 207	315 253 22 848	407 840 28 265	9
	Sonstige Metallwaren					
	Metallbehälter mit einem Fassungsvermögen von 300l oder weniger					
	Behälter aus Eisen oder Stahl, mit einem Fassungsvermögen von 300l oder weniger für Stoffe aller Art (ohne solche für verdichtete oder verflüssigte Gase)					
	Behälter aus Eisen oder Stahl, mit einem Fassungsvermögen von 50 bis 300l für Stoffe aller Art (ohne solche für verdichtete oder verflüssigte Gase), ohne mechanische oder wärmetechnische Einrichtungen					
2591 11 001	- Heizungsboiler	St 1000 EUR	123 940 20 587	138 686 28 965	111 710 20 364	8
2591 11 002	- Druckwasserkessel	St 1000 EUR	5 552 1 664	4 179 1 320	4 740 1 422	7
2591 11 003	- Spundbehälter	St 1000 EUR	1 986 155 40 548	2 710 682 43 407	3 072 043 51 046	18
2591 11 004	- Deckelbehälter	St 1000 EUR	1 355 570 27 640	1 268 687 23 537	1 490 813 28 149	17
2591 11 008	- Andere Behälter, z.B. Kraftstoffkanister, Heizölkannen	St 1000 EUR	95 408 26 974	79 310 21 464	96 226 21 491	27
2591 12 000	Behälter aus Eisen oder Stahl, (ohne solche, die durch Schweißen, Lötten oder Falzen verschlossen werden), mit einem Fassungsvermögen von weniger als 50 l, für Stoffe aller Art (für verdichtete oder verflüssigte Gase), ohne mechanische oder wärmetechnische Einrichtungen	St 1000 EUR	3 484 386 39 092	3 927 246 32 233	4 351 378 38 574	25
	Verpackungen und Verschlüsse, aus Eisen, Stahl und NE-Metall					
	Dosen aus Eisen oder Stahl, die durch Schweißen, Lötten oder Falzen verschlossen werden, mit einem Fassungsvermögen von weniger als 50l					
	- für Nahrungsmittel und Getränke					
	- - Konservendosen für Nahrungsmittel					
2592 11 331	- - - für Obst-, Gemüse-, Sauerkonserven, Marmeladen	t 1000 St 1000 EUR	5 100 115 588 7 230	9 150 148 012 15 008	5 524 126 361 7 128	6 6
2592 11 332	- - - für Fleisch-, Wurst- und Fischwaren	t 1000 St 1000 EUR	3 293 169 353 10 350	3 860 184 836 11 471	3 560 175 696 10 164	6 6
2592 11 333	- - - für Fertiggerichte, Suppen	t 1000 St 1000 EUR	4 236 96 198 14 298	4 622 95 104 15 230	4 479 98 089 16 484	3 3
2592 11 335	- - - für Speiseöle	t 1000 St 1000 EUR	.	516	.	3 3
2592 11 339	- - - für sonstige Nahrungsmittel (ohne Getränke) und Tabakwaren	t 1000 St 1000 EUR	17 483 316 722 44 425	15 870 234 099 41 838	14 499 219 077 35 094	11 11

3 Produktion nach Güterarten - Deutschland

Melde-Nr.	Bezeichnung	Einheit	1. Vj 2009	4. Vj 2009	1. Vj 2010	1. Vj 2010 Anzahl der Unternehmen
1	2	3	4	5	6	7
2592 11 350	- - - Getränkedosen	t 1000 St 1000 EUR	24 973 .86 707	21 875 . 66 775	26 432 . 80 864	5 5
2592 11 501	- - - Andere Dosen aus Eisen oder Stahl - - - Aerosoldosen	t 1000 St 1000 EUR	6 186 137 266 31 706	5 856 155 564 31 883	6 722 166 693 33 362	3 3
2592 11 503	- - - Andere Dosen (ohne Aerosoldosen) - - - für die Mineralölerzeugnisse	t 1000 St 1000 EUR	3 3
2592 11 504	- - - für die Industriechemikalien	t 1000 St 1000 EUR	. 1 744 1 428	. 1 317 1 112	. 2 545 .	3 3
2592 11 505	- - - für Farben, Lacke und verwandte Erzeugnisse	t 1000 St 1000 EUR	10 717 49 723 37 554	11 410 55 430 35 076	13 630 65 267 42 038	10 10
2592 11 506	- - - für Klebstoffe und Bindemittel	t 1000 St 1000 EUR	. 1 191 1 668	. 1 608 1 777	. 1 617 1 902	4 4
2592 11 507	- - - für kosmetische und pharmazeutische Erzeugnisse	t 1000 St 1000 EUR	294 6 982 1 460	192 3 889 888	216 4 959 1 088	3 3
2592 11 508	- - - für sonstige Erzeugnisse, a.n.g.	t 1000 St 1000 EUR	1 139 8 072 3 774	1 337 10 288 3 989	1 413 10 551 4 459	5 5
2592 12 100	Sammelbehälter, Fässer, Dosen, Tuben, Verpackungsröhrchen u.a. Behälter, aus Aluminium, mit einem Fassungsvermögen von 300 l oder weniger - Tuben	kg 1000 St 1000 EUR	1 948 229 296 209 27 906	1 505 498 226 087 21 021	1 751 157 258 443 24 443	5 5
2592 12 300	- - - Verpackungsröhrchen	kg 1000 St 1000 EUR	572 450 46 070 8 537	644 511 48 553 8 691	714 834 55 444 8 593	4 4
2592 12 500	- - - Andere Behälter usw. mit einem Fassungsvermögen von 50 l bis 300l	kg 1000 St 1000 EUR	472 141 176 23 621	. 175 25 158	. 189 27 201	6 6
2592 12 600	- - - Aerosoldosen aus Aluminium mit einem Fassungsvermögen von 300l oder weniger	kg 1000 St 1000 EUR	3 016 509 119 589 22 055	3 341 027 142 868 25 253	3 759 473 150 570 26 559	5 5
2592 12 805	- - - Andere Behälter usw. mit einem Fassungsvermögen von weniger als 50 l - - - Getränkedosen	kg 1000 St 1000 EUR	2 2
2592 12 808	- - - Andere Behälter aus Aluminium, z.B. Konservendosen für Nahrungsmittel	kg 1000 St 1000 EUR	7 462 745 1 027 913 43 376	7 164 921 994 698 39 498	7 508 888 1 010 794 45 608	9 9
2592 13 300	Stopfen (einschl. Kronenverschlüssen), Verschluss- oder Flaschenkapseln, anderes Verpackungszubehör, aus unedlen Metallen - - - Kronenverschlüsse	kg 1000 St 1000 EUR	9 762 396 4 393 181 18 076	9 569 613 4 154 989 17 211	11 263 760 5 073 794 19 295	4 4
2592 13 505	- - - Verschluss- oder Flaschenkapseln, aus Blei; Verschluss- oder Flaschenkapseln, aus Aluminium, mit einem Durchmesser von mehr als 21 mm - - - Schraubverschlüsse aus Aluminium	kg 1000 EUR	3 576 106 27 144	3 108 333 21 976	3 385 118 24 965	8
2592 13 508	- - - Andere Verschluss- und Flaschenkapseln, aus Blei oder Aluminium	kg 1000 EUR	622 273 13 594	634 173 13 949	623 943 13 272	4
2592 13 705	- - - Anderes Verpackungszubehör, aus unedlen Metallen - - - Feinstblechverschlüsse aus Stahl für Nahrungsmittel, Getränke und Tabakwaren	kg 1000 EUR	17 831 847 41 045	18 782 697 45 110	18 037 348 40 379	7
2592 13 708	- - - Anderes Verpackungszubehör (z.B. Spundbleche, Plomben)	kg 1000 EUR	22 801 427 67 790	29 605 944 69 136	34 108 103 75 905	15

3 Produktion nach Güterarten - Deutschland

Melde-Nr.	Bezeichnung	Einheit	1. Vj 2009	4. Vj 2009	1. Vj 2010	1. Vj 2010 Anzahl der Unternehmen
1	2	3	4	5	6	7
	Drahtwaren, Ketten und Federn					
	Litzen, Kabel, Seile, Seilschlingen u.ä. Waren, aus Eisen oder Stahl (ohne isolierte Erzeugnisse für die Elektrotechnik)					
2593 11 301	- Litzen, Kabel und Seile - - Litzen, Kabel und Seile mit einer größten Querschnittsabmessung von 3 mm oder weniger	t 1000 EUR	10 595 25 186	11 302 22 587	12 580 25 150	16
2593 11 303	- - Litzen, mit einer größten Querschnittsabmessung von mehr als 3 mm	t 1000 EUR	8 474 16 064	9 066 13 640	9 753 14 475	11
2593 11 305	- - Kabel und Seile, mit einer größten Querschnittsabmessung von mehr als 3 mm	t 1000 EUR	25 589 89 341	21 731 70 843	25 547 87 330	22
2593 11 500	- Seilschlingen u.ä., Waren	t 1000 EUR	508 3 170	539 3 203	547 3 246	9
2593 12 300	Stacheldraht aus Eisen oder Stahl; Litzen, Kabel, Seile u.ä. Waren, aus Kupfer und Aluminium (ohne isolierte Erzeugnisse für die Elektrotechnik) - Stacheldraht aus Eisen oder Stahl, für Einzäunungen (auch verwundene Drähte oder Bänder)	t 1000 EUR	1
2593 12 500	- Litzen, Kabel, Seile u.ä. Waren, aus Kupfer	t 1000 EUR	9 972 28 608	13 192 43 113	14 921 59 065	16
2593 12 700	- Litzen, Kabel, Seile u.ä. Waren, aus Aluminium	t 1000 EUR	3 070 8 188	. .	3 833 8 911	4
2593 13 130	Gewebe, Gitter, Geflechte, aus Eisen-, Stahl- oder Kupferdraht; Streckbleche und -bänder, aus Eisen, Stahl oder Kupfer - Gewebe aus Eisen- oder Stahldraht - - Endlose Gewebe für Maschinen, aus nicht rostendem Stahl	kg 1000 EUR	355 849 10 948	316 284 9 457	325 008 10 464	6
2593 13 150	- - Andere Gewebe	kg 1000 EUR	1 980 361 33 783	1 663 794 33 023	1 951 533 35 521	15
2593 13 200	- - Gitter und Geflechte, verschweißt, mit einer Maschengröße von 100 cm2 oder mehr, aus Eisen- oder Stahldraht, mit einer größten Querschnittsabmessung von 3 mm oder mehr	t 1000 EUR	317 747 146 815	349 228 144 758	323 271 138 715	23
2593 13 303	- - Andere Gitter und Geflechte, verschweißt, aus Eisen- oder Stahldraht - - Unterstützungskörbe und Deckenträger, geschweißt, für die Betonbewehrung	t 1000 EUR	27 578 15 289	30 904 15 062	24 233 11 970	8
2593 13 309	- - Andere Gitter und Geflechte, verschweißt	t 1000 EUR	38 665 51 382	40 269 53 396	39 350 48 040	27
2593 13 430	- - Andere Gitter und Geflechte, aus Eisen- oder Stahldraht, nicht verschweißt - - nicht mit Kunststoff überzogen, z.B. verzinkt	kg 1000 EUR	3 168 862 12 288	2 879 464 13 092	3 253 014 14 566	14
2593 13 450	- - mit Kunststoff überzogen	kg 1000 EUR	4 973 757 12 170	4 979 899 11 368	5 432 964 12 428	10
2593 13 500	- Streckbleche und -bänder, aus Eisen oder Stahl	kg 1000 EUR	2 175 370 4 087	2 802 423 5 114	3 159 485 5 808	5
2593 13 600	- Gewebe (einschl. endloser Gewebe), Gitter und Geflechte, aus Kupferdraht; Streckbleche und -bänder, aus Kupfer	kg 1000 EUR	1 801 203 7 873	1 594 651 7 082	1 810 195 7 815	11
2593 14 100	Reißnägel, Nägel, Stifte, Krampen, Klammern (ohne Heftklammern, zusammenhängend in Streifen) u.ä. Waren, aus Eisen, Stahl, Kupfer oder Aluminium - Reißnägel aus Eisen oder Stahl	kg 1000 EUR	. 1 906	. 2 210	. 2 151	3

3 Produktion nach Güterarten - Deutschland

Melde-Nr.	Bezeichnung	Einheit	1. Vj 2009	4. Vj 2009	1. Vj 2010	1. Vj 2010 Anzahl der Unternehmen
1	2	3	4	5	6	7
2593 14 801	- Andere Nägel (ohne Reißnägel aus Eisen oder Stahl), Stifte, Krampen Klammern (ohne Heftklammern, zusammenhängend in Streifen) u.ä. Waren aus Eisen, Stahl, Kupfer und Aluminium	kg	2 006 490	1 967 134	1 717 327	4
	- - Nägel aus Eisen- oder Stahldraht, zusammenhängend in Streifen oder Rollen	1000 EUR	3 485	3 364	2 730	
2593 14 802	- - Nägel aus Eisen- oder Stahldraht, nicht verzinkt	kg	.	.	.	3
		1000 EUR	.	.	.	
2593 14 803	- - Nägel, Krampen, gewellte oder abgeschrägte Klammern u.ä. Waren, aus Eisen oder Stahl	kg	844 125	765 379	755 056	6
		1000 EUR	3 763	3 376	3 379	
2593 14 809	- - Andere Nägel (ohne Reißnägel aus Eisen oder Stahl), Stifte, Krampen Klammern (ohne Heftklammern, zusammenhängend in Streifen), u.ä. Waren, aus Eisen, Stahl, Kupfer und Aluminium	kg	6 578 419	7 690 645	7 770 617	22
		1000 EUR	21 731	22 340	22 767	
2593 15 100	Drähte, Stäbe, Rohre, Platten, Elektroden u.ä. Waren, mit Dekapier- od. Flussmittel umhüllt od. gefüllt; zum Schweißen oder Lötten; Drähte und Stäbe, aus agglomeriertem Pulver von unedlen Metallen, zum Metallisieren im Aufspritzverfahren	kg	938 427	665 631	2 686 049	6
	- Umhüllte Elektroden aus unedlen Metallen, für das Lichtbogenschweißen	1000 EUR	10 378	6 683	19 306	
2593 15 300	- Gefüllte Drähte aus unedlen Metallen, für das Lichtbogenschweißen	kg	3 197 618	5 025 062	5 727 135	3
		1000 EUR	8 362	9 401	10 395	
2593 15 500	- Umhüllte Stäbe und gefüllte Drähte aus unedlen Metallen, für das Lötten oder das Autogenschweißen	kg	1 866 236	.	452 032	4
		1000 EUR	10 558	11 407	7 282	
2593 15 700	- Andere Drähte u.ä. Waren (einschl. Teilen)	1000 EUR	5 352	6 198	9 628	7
2593 16 130	Federn und Federblätter, aus Eisen oder Stahl, Federn aus Kupfer und aus Kupferlegierungen	t	4 416	3 955	5 421	3
	- Blattfedern und Federblätter dafür, aus Eisen oder Stahl	1000 EUR	14 824	11 262	15 322	
2593 16 150	- - Parabelfedern und Federblätter dafür, warmgeformt	t	1 559	.	431	3
		1000 EUR	4 355	.	1 034	
2593 16 170	- - Kaltgeformte Blattfedern und Federblätter dafür	t	818	1 055	1 183	22
		1000 EUR	14 706	17 513	19 202	
2593 16 310	- Schraubenfedern, aus Eisen oder Stahl	t	8 289	7 887	9 905	7
	- - warmgeformt	1000 EUR	25 277	23 437	27 108	
2593 16 330	- - Schraubendruckfedern, kaltgeformt	t	18 949	20 244	24 733	67
		1000 EUR	91 332	100 103	126 705	
2593 16 350	- - Schraubenzugfedern, kaltgeformt	t	3 393	3 514	4 326	44
		1000 EUR	15 128	16 828	20 672	
2593 16 370	- - Andere Schraubenfedern, kaltgeformt	t	3 744	3 790	4 302	28
		1000 EUR	15 624	15 616	18 732	
2593 16 530	- Spiralflachfedern, Tellerfedern, aus Eisen oder Stahl	t	5 314	6 223	6 880	20
	- - Spiralflachfedern	1000 EUR	37 109	45 651	51 651	
2593 16 550	- - Tellerfedern	t	6 318	6 395	7 328	10
		1000 EUR	25 888	23 463	27 848	
2593 16 603	- Andere Federn aus Eisen oder Stahl	t	3 245	4 131	4 386	39
	- - Drahtformfedern	1000 EUR	21 644	26 071	29 312	
2593 16 609	- - Andere Federn	t	21 578	22 949	24 484	50
		1000 EUR	57 764	63 611	67 774	
2593 16 800	- Federn aus Kupfer und aus Kupferlegierungen	t	293	348	433	20
		1000 EUR	7 485	8 211	10 006	

Melde-Nr.	Bezeichnung	Einheit	1. Vj 2009	4. Vj 2009	1. Vj 2010	1. Vj 2010 Anzahl der Unternehmen
1	2	3	4	5	6	7
	Ketten (ohne Gelenkketten) und Teile dafür, aus Eisen oder Stahl sowie aus Kupfer					
2593 17 100	- Stegketten aus Eisen oder Stahl	t 1000 EUR	- -	- -	- -	-
2593 17 230	- - mit einer Querschnittsabmessung von 16 mm oder weniger	kg 1000 EUR	5 059 296 24 438	3 953 470 19 616	4 546 270 22 269	13
2593 17 250	- - mit einer Querschnittsabmessung von mehr als 16 mm	kg 1000 EUR	2 843 559 14 003	2 534 774 13 322	2 325 091 12 674	7
2593 17 300	- Gleitschutzketten aus Eisen oder Stahl	kg 1000 EUR	.	.	.	3
2593 17 500	- Andere Ketten aus Eisen oder Stahl	kg 1000 EUR	1 266 772 5 208	1 063 275 4 229	1 256 671 4 798	11
2593 17 700	- Ketten und Teile dafür aus Kupfer	1000 EUR	.	.	.	1
2593 17 800	- Ketten und Teile dafür aus Eisen oder Stahl	1000 EUR	17 784	15 724	14 566	11
2593 18 000	Näh-, Strick-, Schnür-, Häkelnadeln, Stichel u.ä. Waren; Sicherheits-, Stecknadeln u.ä. Nadeln, a.n.g., aus Eisen oder Stahl, zum Handgebrauch	kg 1000 EUR	.	.	.	1
	Schrauben und Niete					
	Schrauben, Bolzen, Muttern, Niete, Splinte, Keile, Federringe und -scheiben, Unterlegscheiben u.ä. Waren, aus Eisen, Stahl, sowie aus Kupfer					
	Schrauben, Bolzen, Muttern, Schwellenschrauben, Schraubhaken u.ä. Waren, mit Gewinde, aus Eisen oder Stahl					
2594 11 130	- - Schrauben aus vollen Material gedreht, mit einer Stiftdicke von 6 mm oder weniger	t 1000 EUR	4 401 30 737	4 366 29 530	4 953 32 736	36
2594 11 150	- - Schrauben und Bolzen zum Befestigen von Oberbaumaterial von Bahnen	t 1000 EUR	378 2 873	567 3 509	857 5 056	5
2594 11 170	- Schrauben und Bolzen ohne Kopf	t 1000 EUR	7 659 35 529	8 548 33 382	7 577 38 043	27
2594 11 230	- - mit Schlitz oder Kreuzschlitz, aus nicht rostendem Stahl	t 1000 EUR	133 1 707	196 2 207	219 2 443	12
2594 11 250	- - mit Schlitz oder Kreuzschlitz, aus Eisen oder anderem Stahl	t 1000 EUR	4 138 31 564	5 522 39 362	6 721 44 281	21
2594 11 270	- - mit Innensechskant, aus nicht rostendem Stahl	t 1000 EUR	4 711 17 571	6 083 21 772	7 000 25 185	7
2594 11 290	- - mit Innensechskant, aus Eisen oder anderem Stahl	t 1000 EUR	2 653 19 262	4 267 23 359	5 705 29 456	14
2594 11 310	- - mit Außensechskant, aus nicht rostendem Stahl	t 1000 EUR	628 3 932	547 3 377	673 3 961	14
2594 11 330	- - mit Außensechskant, aus Eisen oder anderem Stahl, mit einer Zugfestigkeit von weniger als 800 Mpa	t 1000 EUR	4 591 11 498	4 801 10 080	4 721 10 177	14
2594 11 350	- - mit Außensechskant, aus Eisen oder anderem Stahl, mit einer Zugfestigkeit von 800 MPa oder mehr	t 1000 EUR	15 108 46 922	20 514 51 323	26 460 60 335	21

Melde-Nr.	Bezeichnung	Einheit	1. Vj 2009	4. Vj 2009	1. Vj 2010	1. Vj 2010 Anzahl der Unternehmen
1	2	3	4	5	6	7
2594 11 390	- - Andere Schrauben und Bolzen, mit Kopf, aus Eisen oder Stahl	t 1000 EUR	31 777 138 584	32 916 137 813	37 275 155 658	50
	- Schwellenschrauben, andere Holzschrauben, Schraubhaken, Ring- und Ösensschrauben					
2594 11 530	- - Schwellenschrauben, und andere Holzschrauben	t 1000 EUR	6 686 18 974	7 681 22 311	10 758 28 705	8
2594 11 570	- - Schraubhaken, Ring- und Ösensschrauben	t 1000 EUR	1 501 2 548	1 397 2 208	1 659 2 802	6
2594 11 730	- Gewindeformende Schrauben - - aus Stahl	t 1000 EUR	111 1 046	224 1 697	176 1 399	6
2594 11 750	- - Andere gewindeformende Schrauben	t 1000 EUR	7 072 38 712	10 436 56 892	11 994 65 576	14
	- Muttern					
2594 11 830	- - Gedrehte Muttern mit einer Lochweite von 6 mm oder weniger	t 1000 EUR	2 779 18 539	3 990 25 458	4 444 28 508	18
2594 11 850	- - Andere Muttern aus nicht rostendem Stahl	t 1000 EUR	112 999	136 904	187 1 057	5
2594 11 870	- - Andere Muttern (ohne solche aus nicht rostendem Stahl)	t 1000 EUR	14 117 53 616	14 144 60 844	16 081 71 082	21
2594 11 900	- Andere Waren, aus Eisen oder Stahl, mit Gewinde	t 1000 EUR	11 762 37 338	11 138 37 715	12 404 40 128	35
	Federringe und -scheiben u.a. Sicherungsringe und -scheiben; Niete, Splinte, Keile u.ä. Waren, ohne Gewinde, aus Eisen oder Stahl					
2594 12 100	- Federringe, -scheiben u.a. Sicherungsringe und -scheiben	kg 1000 EUR	1 203 556 10 278	1 321 539 11 934	1 688 474 15 129	8
2594 12 300	- Andere Unterlegscheiben	kg 1000 EUR	6 058 937 15 568	7 129 131 14 450	9 964 052 20 701	10
2594 12 500	- Niete	kg 1000 EUR	4 351 875 20 334	5 901 062 23 878	7 079 411 29 783	9
2594 12 700	- Splinte, Keile u.ä. Waren, ohne Gewinde	kg 1000 EUR	1 521 169 11 927	1 849 376 11 906	2 344 643 15 164	19
	Unterlegscheiben, Holzschrauben u.a. Waren der Schraubenindustrie, mit und ohne Gewinde, aus Kupfer und aus Kupferlegierungen (ohne Stifte, Nägel u.ä. Waren)					
2594 13 100	- Unterlegscheiben (einschl. Federringen und -scheiben) und andere Waren der Schraubenindustrie, ohne Gewinde (z.B. Niete, Splinte, Keile)	kg 1000 EUR	518 039 1 323	836 482 2 211	1 066 435 3 081	7
2594 13 400	- Andere Schrauben, Bolzen und Muttern, mit Gewinde	kg 1000 EUR	30 865 1 253	32 587 998	45 610 1 473	6
2594 13 700	- Andere Waren der Schraubenindustrie, mit Gewinde	kg 1000 EUR	851 293 11 846	875 796 12 221	1 079 245 14 924	22
	Andere Metallwaren a.n.g.					
	Metallerzeugnisse, für Badezimmer und Küchen					
	Sanitär-, Hygiene- oder Toilettenartikel und Teile dafür aus Eisen, Stahl, Kupfer oder Aluminium					
2599 11 100	- Abwasch- und Waschbecken, aus nicht rostendem Stahl	St 1000 EUR	748 333 47 635	630 158 40 793	695 100 44 173	9
2599 11 270	Badewannen aus Eisen oder Stahl	St 1000 EUR	.	.	.	2
	- Andere Sanitär-, Hygiene- oder Toilettenartikel und deren Teile aus Eisen oder Stahl (ohne Waschbecken und Badewannen), Kupfer sowie aus Aluminium					
2599 11 310	- - aus Eisen oder Stahl	kg 1000 EUR	2 416 277 22 972	2 189 954 21 969	3 282 237 29 976	17
2599 11 350	- - aus Kupfer	kg 1000 EUR	.	.	.	4
2599 11 370	- - aus Aluminium	kg 1000 EUR	6 233 410 44 232	6 891 157 48 522	6 810 682 47 290	5

3 Produktion nach Güterarten - Deutschland

Melde-Nr.	Bezeichnung	Einheit	1. Vj 2009	4. Vj 2009	1. Vj 2010	1. Vj 2010 Anzahl der Unternehmen
1	2	3	4	5	6	7
2599 12 170	Haushalts- oder Hauswirtschaftsartikel und Teile dafür, aus Eisen oder Stahl, Kupfer oder Aluminium - Andere Haushalts- und Hauswirtschaftsartikel aus Gusseisen	kg 1000 EUR	.	.	.	1
2599 12 230	- aus nicht rostendem Stahl - - Artikel für den Tischgebrauch	kg 1000 EUR	276 571 4 290	.	254 829 2 352	4
2599 12 291	- - Andere Haushalts- und Hauswirtschaftsartikel, aus nicht rostendem Stahl - - - Koch-, Brat- und Backgeschirre	kg 1000 EUR	1 333 257 14 418	1 240 649 15 016	1 388 652 14 705	6
2599 12 293	- - - Schnellkochgeschirre	kg 1000 EUR	725 040 8 541	850 181 9 646	811 911 9 290	3
2599 12 299	- - - Andere Haushalts- und Hauswirtschaftsartikel, a.n.g.	kg 1000 EUR	520 674 9 822	403 823 4 421	514 815 9 512	14
2599 12 370	- - Andere Haushalts- und Hauswirtschaftsartikel aus Eisen (ohne Gusseisen) oder Stahl, emailliert	kg 1000 EUR	623 064 7 487	685 725 .	679 573 8 099	4
2599 12 430	- - Andere Haushalts- u. Hauswirtschaftsartikel und Teile dafür, aus Eisen oder Stahl - - für den Tischgebrauch	kg 1000 EUR	-	-	-	-
2599 12 497	- - - Briefkästen und Kastenanlagen	kg 1000 EUR	1 381 305 20 662	1 674 710 25 427	1 423 655 22 373	14
2599 12 498	- - - Koch-, Brat-, Backgeschirr u.a. Haushalts-, Hauswirtschaftsartikel u. deren Teile, mit Farbe versehen oder lackiert	kg 1000 EUR	5 168 610 38 118	5 897 479 43 742	4 734 728 38 593	13
2599 12 530	- Haushalts-, Hauswirtschaftsartikel und deren Teile; Schwämme, Putzlappen u.ä. Waren zum Scheuern, Polieren u.dgl.; aus Kupfer und Aluminium - - aus Kupfer und Kupferlegierungen	kg 1000 EUR	.	.	.	1
2599 12 550	- - aus Aluminium und Aluminiumlegierungen, gegossen	kg 1000 EUR	.	.	.	2
2599 12 571	- - - Andere Artikel aus Aluminium und Aluminiumlegierungen - - - Koch-, Brat- und Backgeschirre aus Aluminium und Aluminiumlegierungen	kg 1000 EUR	.	.	.	3
2599 12 579	- - - Andere Artikel aus Aluminium und Aluminiumlegierungen, a.n.g.	kg 1000 EUR	743 050 7 800	354 730 4 735	299 248 8 881	8
2599 12 700	- Mechanische Handgeräte mit einem Gewicht von 10 kg oder weniger, zum Vorbereiten, Zubereiten oder Anrichten von Speisen oder Getränken	kg 1000 EUR	147 423 775	139 999 698	138 639 737	4
2599 12 800	- Eisen-, Stahlwolle, Schwämme, Putzlappen, Handschuhe u.ä. Waren, zum Scheuern, Polieren u.dgl., aus Eisen oder Stahl	kg 1000 EUR	.	.	.	1
2599 21 300	Andere Metallerzeugnisse (ohne Schwerter, Buschmesser, Bajonette u.ä. Waffen), a.n.g. Panzerschränke, Türen und Fächer für Stahlkammern, Sicherheitskassetten u.ä. Waren, aus unedlen Metallen - Panzerschränke	St 1000 EUR	8 872 6 399	10 525 6 496	9 178 5 829	7
2599 21 500	- Türen und Fächer für Stahlkammern	kg 1000 EUR	1 674	.	.	3
2599 21 700	- Sicherheitskassetten u.ä. Waren	1000 EUR	8 951	14 092	9 599	11
2599 22 000	Sortier-, Ablege-, Karteikästen, Manuskriptständer, Federschalen, Stempelhalter u.ä. Ausstattungsgegenstände, aus unedlen Metallen für Büros	1000 EUR	1 685	1 531	1 583	3

3 Produktion nach Güterarten - Deutschland

Melde-Nr.	Bezeichnung	Einheit	1. Vj 2009	4. Vj 2009	1. Vj 2010	1. Vj 2010 Anzahl der Unternehmen
1	2	3	4	5	6	7
2599 23 300	Mechaniken für Schnellhefter oder Aktenordner, Heftklammern u.ä. Büromaterial, aus unedlen Metallen - Mechaniken für Schnellhefter oder Aktenordner	1000 EUR	.	.	.	1
2599 23 500	- Heftklammern, zusammenhängend in Streifen	1000 EUR	5 222	6 198	5 524	4
2599 23 700	- Anderes Büromaterial (einschl. teile)	1000 EUR	1 619	1 922	2 091	4
2599 24 000	Statuetten u.a. Ziergegenstände, Rahmen für Fotografien, Bilder u.dgl., Spiegel, aus unedlen Metallen	1000 EUR	23 866	27 507	24 212	16
2599 25 303	Verschlüsse, Verschlussbügel, Schnallen, Spangen, Klammern, Haken, Ösen, u.ä. Waren, aus unedlen Metallen, für Kleidung, Schuhe, Planen, Täschnerwaren oder zum Fertigen oder Ausrüsten anderer Waren; Hohl- und Zweispitzniete, Perlen und zugeschnittene Flitter aus unedlen Metallen - Klammern, Haken und Ösen für Kleidung, Schuhe, Planen, Täschnerwaren oder zum Fertigen oder Ausrüsten anderer Waren, aus unedlen Metallen - - verbunden mit Gewebebändern	1000 EUR	2 624	2 227	.	2
2599 25 309	- - Andere Klammern, Haken und Ösen	1000 EUR	15 155	19 299	22 849	7
2599 25 503	- Hohl- und Zweispitzniete - - Blindniete	1000 EUR	12 510	14 023	16 440	6
2599 25 509	- - Andere Niete	1000 EUR	2 245	3 266	3 977	4
2599 25 703	- Schnallen, Verschlüsse und Verschlussbügel u.a. Befestigungsartikel; Perlen und zugeschnittene Flitter - - Verschlüsse (ohne solche für Handtaschen)	1000 EUR	2 986	2 840	3 002	5
2599 25 708	- - Andere Befestigungsartikel (z.B. Schnallen, Schließen); Perlen und zugeschnittene Flitter; z.B. Verschlüsse und Verschlussbügel für Handtaschen	1000 EUR	2 509	2 464	2 315	4
2599 26 000	Schiffsschrauben und Schraubenflügel dafür	St 1000 EUR	803 48 963	1 528 43 371	. 32 333	5
2599 29 110	Anderer Waren aus unedlen Metallen, a.n.g. - Schiffsanker, Draggen, Teile dafür, aus Eisen oder Stahl; Waren aus Eisen oder Stahl, gegossen, a.n.g. - - Schiffsanker, Draggen, Teile dafür, aus Eisen oder Stahl	kg 1000 EUR	3 084 817 11 688	1 882 291 7 502	1 326 828 6 227	8
2599 29 130	- - Waren aus nicht verformbaren Gusseisen, a.n.g., z.B. Kanalguss, Straßenkappen	kg 1000 EUR	.	.	4 106 063 5 563	7
2599 29 190	- - Mahlkugeln u.ä. Mahlkörper u.a. Waren aus Eisen oder Stahl gegossen, a.n.g. - Waren aus Eisen oder Stahl, geschmiedet, jedoch nicht weiterbearbeitet; Waren aus Eisen- oder Stahldraht; Tabakdosen, Zigarettenetuis u.ä.	kg 1000 EUR	.	.	3 924	4
2599 29 220	- - Mahlkugeln u.ä. Mahlkörper u.a. Waren, geschmiedet, jedoch nicht weiterbearbeitet	kg 1000 EUR	-	.	.	1
2599 29 250	- - Waren aus Eisen- oder Stahldraht (z.B. Vogelkäfige u.ä. Kleinkäfige, Körbe)	kg 1000 EUR	39 227 055 152 261	38 110 201 153 609	40 738 837 161 086	57
2599 29 270	- - Tabakdosen, Zigarettenetuis, Puderdosen, Lippenstiftgehäuse u.ä. Gegenstände für den Taschengebrauch	1000 EUR	.	.	-	-

3 Produktion nach Güterarten - Deutschland

Melde-Nr.	Bezeichnung	Einheit	1. Vj 2009	4. Vj 2009	1. Vj 2010	1. Vj 2010 Anzahl der Unternehmen
1	2	3	4	5	6	7
2599 29 310	- Leitern und Trittschemel; Paletten u.ä. stapelfähige Transportmittel; Rollen und Trommeln; Dachentlüfter, Dachrinnen, Haken u.a. Bauartikel, aus Eisen oder Stahl	St	264 215	323 462	314 352	9
	- - Leitern und Trittschemel	1000 EUR	10 399	10 253	10 026	
2599 29 330	- - Paletten u.ä. stapelfähige Transportmittel	kg	20 684 169	19 800 006	20 140 198	29
		1000 EUR	32 947	29 841	30 219	
2599 29 350	- - Rollen und Trommeln für Kabel, Schläuche u.dgl.	kg	1 714 212	1 349 832	1 145 552	13
		1000 EUR	8 523	6 190	6 518	
2599 29 373	- - Rohrschellen u.a. Rohrbefestigungselemente, aus Stahl; Bedachungsartikel u.a. Bauartikel, aus Stahlblech	kg	5 417 468	4 487 476	4 506 967	19
	- - - Rohrschellen u.a. Rohrbefestigungselemente, aus Stahl	1000 St	41 409 985	67 574 386	84 664 937	19
		1000 EUR	21 462	18 696	19 689	
2599 29 379	- - - Bedachungsartikel u.a. Bauartikel, aus Stahlblech (z.B. nichtmechanische Dachentlüfter, Dachrinnen, Haken	kg	20 324 415	29 886 980	19 739 696	30
		1000 St	18 593 932	22 973 124	19 332 456	30
		1000 EUR	35 701	48 013	34 835	
2599 29 410	- Schmutzkörbe u.ä. Abwassersiebe, aus Stahlblech; andere Waren aus Eisen oder Stahl	kg	.	.	.	3
	- - Schmutzkörbe u.ä. Abwassersiebe, aus Stahlblech, für Kanalisationsabflüsse	1000 EUR	.	.	99	
2599 29 491	- - - Andere Waren aus Eisen oder Stahl (ohne gegossene)	kg	272 714	279 820	375 092	5
	- - - freiformgeschmiedet oder gesenkgeschmiedet	1000 EUR	2 682	3 125	1 911	
2599 29 493	- - - - Schlauchbinder-, -verbindungselemente, -schellen und -befestigungselemente	kg	4 555 681	5 048 305	6 116 684	15
		1000 St	162 677	232 835	274 516	15
		1000 EUR	49 648	53 084	65 362	
2599 29 494	- - - - Verkehrsschilder	kg	111 281	127 012	108 503	7
		1000 EUR	838	870	856	
2599 29 495	- - - - Schilder aus Stahlblech (ohne Verkehrsschilder)	kg	194 454	196 659	226 736	9
		1000 EUR	1 805	2 072	2 267	
2599 29 496	- - - - Kesselböden	kg	11 682 903	9 336 940	10 227 828	8
		1000 EUR	38 944	28 049	26 870	
2599 29 498	- - - - Andere Waren aus Eisen oder Stahl, a.n.g., z.B. Riemen- u. Transportverbindungen	kg	62 084 452	63 796 663	72 043 043	158
		1000 EUR	237 861	227 555	253 379	
2599 29 551	- - - - Andere Waren aus Aluminium, und Kupfer, a.n.g.	kg	.	.	.	4
	- - - - Gewebe, Gitter, Geflechte aus Aluminiumdraht	1000 EUR	2 354	1 580	1 759	
2599 29 552	- - - - Andere Waren aus Aluminium, gegossen	kg	1 881 468	2 223 891	2 696 139	14
		1000 EUR	15 208	17 765	20 267	
2599 29 555	- - - - Andere Waren aus Aluminium, nicht gegossen	kg	4 136 735	3 394 041	3 392 961	13
	- - - - Leitern und Trittschemel	1000 EUR	28 016	24 020	24 527	
2599 29 559	- - - - Andere Waren aus Aluminium, a.n.g., einschl. Kaltfließpressteile und Platinen für Kraftfahrzeug-Kennzeichen	kg	8 520 602	9 029 960	7 482 422	78
		1000 EUR	83 343	82 619	73 228	
2599 29 580	- - - - Waren aus Kupfer, gegossen oder geschmiedet, jedoch nicht weiterbearbeitet (ohne Ketten) u.a. Waren aus Kupfer (z.B. Tabakdosen, Zigarettentuis, Puderdosen, Steck-, Sicherheitsnadeln usw.; ohne Ketten), a.n.g.	1000 EUR	7 672	9 744	7 547	22

3 Produktion nach Güterarten - Deutschland

Melde-Nr.	Bezeichnung	Einheit	1. Vj 2009	4. Vj 2009	1. Vj 2010	1. Vj 2010 Anzahl der Unternehmen
1	2	3	4	5	6	7
2599 29 630	- Andere Waren aus Nickel, Blei, Zink und Zinn - - Bleche und Bänder, mit einer Dicke > 0,2 mm; Folien u. dünne Bänder (auch bedruckt oder auf Unterlagen), mit einer Dicke (ohne Unterlage) von 0,2 mm; Pulver und Flitter; Rohform-, verschluss- und verbindungsstücke, aus Zinn darunter zum Absatz bestimmt	t t 1000 EUR	4 4
2599 29 670	- - Andere Waren aus Zinn (ohne Stangen, Bleche, Bänder, Rohre, Rohrverbindungsstücke usw.), a.n.g.	kg 1000 EUR	2
2599 29 710	- - Rohre, Rohrform-, Rohrverschluss- und Rohrverbindungsstücke, aus Zink darunter zum Absatz bestimmt	t t 1000 EUR	. 3 817 11 309	. 5 677 16 854	3 973 3 973 11 311	7 7
2599 29 730	- - Andere Waren aus Zink (ohne Stangen, Bleche, Bänder, Rohre, Rohrverbindungsstücke usw.), a.n.g.	kg 1000 EUR	4 616 637 22 906	8 316 020 35 054	5 996 149 29 110	22
2599 29 750	- - Rohre, Rohrform-, Rohrverschluss- und Rohrverbindungsstücke, aus Blei darunter zum Absatz bestimmt	t t 1000 EUR	1 1
2599 29 760	- - Stangen (Stäbe), Profile und Draht, aus Blei darunter zum Absatz bestimmt	t t 1000 EUR	1 841 1 841 3 237	2 162 2 162 3 847	2 751 2 751 5 279	6 6
2599 29 770	- - Andere Waren aus Blei (ohne Stangen, Platten, Bleche, Bänder, Rohre, Rohrverbindungsstücke usw.), a.n.g.	kg 1000 EUR	552 529 2 330	738 961 1 871	860 818 2 503	4
2599 29 790	- - Andere Waren aus Nickel, a.n.g.	kg 1000 EUR	550 964 12 492	412 736 22 313	331 997 12 544	16
2599 29 820	- - Glocken, Klingeln, Gongs u.ä. Waren	t 1000 EUR	- -	- -	- -	-
2599 29 830	- - Schläuche aus Eisen oder Stahl, auch mit Verschluss- oder Verbindungsstücken	t 1000 EUR	4 085 77 578	4 202 75 492	4 736 88 553	15
2599 29 850	- - Schläuche aus anderen unedlen Metallen, auch mit Verschluss- oder Verbindungsstücken	t 1000 EUR	347 5 385	6
2599 29 871	- - Kraftfahrzeug-Kennzeichen	kg 1000 St 1000 EUR	225 197 1 890 5 021	224 286 1 825 5 512	198 148 1 722 4 528	4 4
2599 29 873	- - Typenschilder, Skalen	kg 1000 St 1000 EUR	. 23 633 11 040	. 22 063 11 663	1 185 956 28 892 14 154	16 16
2599 29 875	- - Frontplatten und Blenden	kg 1000 St 1000 EUR	183 150 810 4 106	198 563 1 559 4 244	211 328 1 431 4 366	13 13
2599 29 879	- - Andere Schilder, Zahlen, Buchstaben u.a. Zeichen	kg 1000 St 1000 EUR	2 179 167 47 043 29 135	2 959 629 56 579 34 658	2 043 895 62 151 28 141	46 46
2599 29 950	- Dauermagnete aus Metall	kg 1000 EUR	1 584 979 30 787	2 186 382 33 131	2 459 849 44 307	11
2599 99 000	Veredlung von Erzeugnissen dieser Güterabteilung (ohne Schmiede-, Press-, Zieh- und Stanzteile, Oberflächenveredlung, Wärmebehandlung und Mechanik, a.n.g.)	1000 EUR	159 204	154 981	162 758	131

Melde-Nr.	Bezeichnung	Einheit	1. Vj 2009	4. Vj 2009	1. Vj 2010	1. Vj 2010 Anzahl der Unternehmen
1	2	3	4	5	6	7
	Datenverarbeitungsgeräte, elektronische und optische Erzeugnisse					
	Elektronische Bauelemente und Leiterplatten					
2611 11 000	Kathodenstrahl-Bildröhren; Fernseh-kameraröhren; andere Kathodenstrahl-röhren	St 1000 EUR	12 907	13 877	5 574 15 736	3
2611 12 000	Höchstfrequenzröhren (z.B. Magne-trone, Klystrone, Wanderfeldröhren, Karcinotrone u.a. Elektronenröhren)	St 1000 EUR	.	.	.	1
2611 21 200	Diode, Transistoren; Thyristoren, Diacs und Triacs - Diode (ohne Foto- und Leucht-dioden) z.B. Leistungsgleichrichterdiode	St 1000 EUR	12 592	.	19 709	8
2611 21 500	- Transistoren, andere Fototransis-toren	1000 St 1000 EUR	128 897	153 912	181 953	4
2611 21 800	- Thyristoren, Diacs und Triacs (ohne lichtempfindliche Halbleiterbauelemente)	1000 St 1000 EUR	2 268 40 693	2 604 37 456	3 120 41 543	6
2611 22 200	Halbleiterbauelemente, Leucht-dioden; gefasste oder montierte piezoelektrische Kristalle, Teile dafür - Leuchtdiode, einschl. Laserdiode	1000 St 1000 EUR	26 303 18 357	47 933 20 311	63 255 22 622	14
2611 22 401	- - Solarzellen	St 1000 EUR	86 152 804 767 191	96 419 055 647 852	92 736 559 539 401	25
2611 22 409	- - Andere lichtempfindliche Halb-leiterbauelemente	1000 St 1000 EUR	4 275 305 863	5 046 540 243	3 787 453 603	24
2611 22 600	- Andere Halbleiterbauelemente	1000 St 1000 EUR	16 271	16 283	20 493	16
2611 22 800	- Gefasste oder montierte piezoelektrische Kristalle	1000 St 1000 EUR	6 253 22 627	3 325 25 699	4 620 33 290	7
	Elektronische integrierte Schaltungen					
2611 30 030	- Prozessoren und Steuer- und Kon-trollschaltungen, auch in Verbind-ung mit Speichern, Wandlern, Lo-gikschaltungen, Verstärkern, Uhren und Taktgeberschaltungen oder andere Schaltungen - - Integrierte Multichipschaltungen	1000 St 1000 EUR	292 579	294 419	254 953	6
2611 30 060	- - Andere - Speicher	1000 St 1000 EUR	370 627 116 819	574 475 174 085	652 511 176 599	16
2611 30 230	- - Integrierte Multichipschaltungen	1000 St 1000 EUR	-	.	-	-
2611 30 270	- - Dynamische Schreib-Lesespeicher mit wahlfreiem Zugriff (dynamische RAMs, DRAMs)	1000 St 1000 EUR	.	.	.	1
2611 30 340	- - Statistische Schreib-Lesespei-cher (statistische RAMs, SRAMs), einschl. Cache-Schreib-Lesespei-cher mit wahlfreiem Zugriff (Cache-RAMs)	1000 St 1000 EUR	-	-	-	-
2611 30 540	- - UV-löschbare, programmierbare Lesespeicher (EPROMs) - - Elektrisch löschbare, program-mierbare Lesespeicher, andere Schreib-Lesespeicher, in MOS-technik	1000 St 1000 EUR	-	-	-	-
2611 30 650	- - Elektrisch löschbare, program-mierbare Lesespeicher (E ² PROMs; Flash E ² PROMs)	1000 St 1000 EUR	-	-	-	-
2611 30 670	- - - Andere Speicher	1000 St 1000 EUR	43 089	57 712	58 611	5

3 Produktion nach Güterarten - Deutschland

Melde-Nr.	Bezeichnung	Einheit	1. Vj 2009	4. Vj 2009	1. Vj 2010	1. Vj 2010 Anzahl der Unternehmen
1	2	3	4	5	6	7
2611 30 800	- Verstärker	1000 St 1000 EUR	.	.	.	2
	- Andere elektronische integrierte Schaltungen		.	.	.	
2611 30 910	- - Integrierte Multichipschaltungen	1000 St 1000 EUR	-	-	-	-
2611 30 940	- - Andere elektronische integrierte Schaltungen (z.B. Microcontroller, einschl. Microcomputer)	1000 St 1000 EUR	309 610 225 963	289 829 244 906	210 120 247 206	33
	Teile für elektronische Bauelemente, a.n.g.					
2611 40 100	- Tonabnehmer für Rillentonträger	St 1000 EUR	-	-	-	-
2611 40 400	- für Kathodenstrahlröhren und andere Elektronenröhren	1000 EUR	.	.	.	1
2611 40 700	- für Halbleiterbauelemente, Leuchtdioden, gefasste oder montierte piezoelektrische Kristalle	1000 EUR	73 338	102 647	114 482	14
2611 40 900	- für elektronische integrierte Schaltungen und zusammengesetzte Mikroschaltungen (Mikrobausteine)	1000 EUR	64 103	63 458	52 694	22
2611 91 000	Mit der Herstellung elektronischer integrierter Schaltungen verbundene Dienstleistungen	1000 EUR	23 556	21 976	27 470	27
	Bestückte Leiterplatten					
	Gedruckte Schaltungen					
2612 10 200	- Gedruckte Mehrlagenschaltungen, nur mit Leiterbahnen oder Kontakten darunter zum Absatz bestimmt	1000 St 1000 St 1000 EUR	* 200 636 200 636 100 310	233 192 233 192 97 897	333 574 333 574 121 539	43 43
2612 10 505	- Andere gedruckte Schaltungen, nur mit Leiterbahnen oder Kontakten					
	- - starr	1000 St 1000 St 1000 EUR	* 60 708 60 708 55 678	. 251 092 53 132	. 374 484 65 846	51 51
2612 10 507	- - flexibel	1000 St 1000 St 1000 EUR	* 41 863 41 863 27 729	52 187 52 187 30 868	48 383 48 383 34 020	17 17
2612 10 800	- Gedruckte Schaltungen mit anderen passiven Elementen	1000 St 1000 St 1000 EUR	* 20 030 42 592	. 21 603 45 321	. 28 121 49 677	31 31
2612 20 000	Ton-, Video-, Netzwerk- und ähnliche Karten für Geräte der automatischen Datenverarbeitung	1000 EUR	67 948	58 259	60 058	32
2612 30 000	Intelligente Karten (smart cards)	St 1000 EUR	. 93 663	215 135 599 106 945	208 839 645 95 214	11
2612 91 000	Mit der Herstellung gedruckter Schaltungen verbundene Dienstleistungen	1000 EUR	59 953	65 344	75 593	25
	Datenverarbeitungsgeräte und periphere Geräte					
2620 11 000	Mobile Computer mit 10 kg oder weniger Gewicht wie Laptops, Notebooks; Personal Digital Assistants (PDA) u.ä. Computer	St 1000 EUR	1 480 044 479 082	1 830 609 622 470	.	16
2620 12 000	Zahlungsterminals, Bankautomaten u.ä. Geräte, die an ein Datenverarbeitungsgerät oder Datennetz angeschlossen werden können	St 1000 EUR	.	.	57 782 18 921	6
2620 13 000	Andere digitale automatische Datenverarbeitungsmaschinen, die in einem gemeinsamen Gehäuse mindestens eine Zentraleinheit sowie, auch kombiniert, eine Eingabe- und eine Ausgabeeinheit enthalten	St 1000 EUR	64 202 49 579	72 753 57 798	79 857 43 242	23
2620 14 000	Andere digitale Datenverarbeitungsmaschinen in Form von Systemen	St 1000 EUR	759 660 279 665	814 893 308 650	738 189 282 196	28
2620 15 000	Andere digitale Verarbeitungseinheiten, auch wenn sie eine oder zwei der folgenden Einheitenarten in einem gemeinsamen Gehäuse umfassen: Speichereinheiten, Eingabeeinheiten, Ausgabeeinheiten	St 1000 EUR	60 332 32 829	63 833 38 288	59 066 33 426	16

3 Produktion nach Güterarten - Deutschland

Melde-Nr.	Bezeichnung	Einheit	1. Vj 2009	4. Vj 2009	1. Vj 2010	1. Vj 2010 Anzahl der Unternehmen
1	2	3	4	5	6	7
2620 16 400	Ein- oder Ausgabeeinheiten, auch wenn sie in einem gemeinsamen Gehäuse Speichereinheiten enthalten - Drucker, Fernkopiergeräte u.a. Maschinen, die an eine ADV-Anlage oder ein Netzwerk angeschlossen werden können, ohne Maschinen zum Drucken mittels Druckformen und Maschinen, die mindestens 2 der Funktionen Drucken, Kopieren od. Übertragen von Fernkopien ausüben	St 1000 EUR	11 254 21 665	5 914 26 157	7 275 27 308	14
2620 16 500	- Tastaturen	St 1000 EUR	.	.	.	10
2620 16 600	- Andere Ein- oder Ausgabeeinheiten, a.n.g. (z.B. Mäuse, Scanner und Plotter)	St 1000 EUR	11 250	7 506	7 515	
2620 17 000	Bildschirme und Bildwerfer, hauptsächlich zur Verwendung in einem System der automatischen Datenverarbeitung	St 1000 EUR	187 251 39 546	192 504 40 471	196 512 37 193	30
2620 18 000	Geräte, die wenigstens zwei der folgenden Aufgaben ausführen: Drucken, Abtasten, Kopieren, Fernkopieren und die an eine automatische Datenverarbeitungsmaschine oder ein Netzwerk angeschlossen werden können	St 1000 EUR	11 613 .	11 209 8 609	7 928 .	10
2620 21 000	Speichereinheiten	St 1000 EUR	.	.	528 762 24 180	9
2620 22 000	Halbleiter-Datenspeichervorrichtungen, nicht flüchtig, ohne Aufzeichnung	St 1000 EUR	.	.	- -	-
2620 30 000	Andere Einheiten von automatischen Datenverarbeitungsmaschinen	St 1000 EUR	20 650 10 473	23 262 12 482	25 462 13 792	15
2620 40 000	Teile und Zubehör für automatisch Datenverarbeitungsmaschinen	1000 EUR	227 242	251 347	204 182	56
2620 91 000	Installation von Computermodulen	1000 EUR	-	-	-	
2630 11 001	Geräte und Einrichtungen der Telekommunikationstechnik Sendegeräte für den Funksprech- oder Funktelegrafieverkehr, den Rundfunk oder das Fernsehen; Fernsehkameras Sendegeräte mit eingebautem Empfangsgerät	St 1000 EUR	.	.	3 361 1 172	4
2630 11 009	- Andere Sendegeräte mit eingebautem Empfangsgerät sowie Stationen für die mobile (nicht leitergebundene) Telekommunikation	St 1000 EUR	892 879 63 598	1 880 487 117 817	1 663 058 86 969	23
2630 12 000	Sendegeräte ohne eingebautes Empfangsgerät	St 1000 EUR	23 184 58 591	24 377 67 860	24 887 74 192	8
2630 13 000	Fernsehkameras	St 1000 EUR	4 290 11 492	5 016 17 013	4 362 13 962	7
2630 21 000	Elektrische Geräte für die leitergebundene Telekommunikation, Videofone Fernsprechapparate für die drahtgebundene Fernsprechtechnik mit schnurlosem Hörer	St 1000 EUR	.	.	.	3
2630 22 000	Funkfernsprechgeräte für zellulare und andere drahtlose Mobilfunknetze (Mobiltelefone, sog. Handys)	St 1000 EUR	181 012 27 262	137 800 22 152	148 620 24 676	8
2630 23 100	Andere Fernsprechapparate sowie Geräte für die Übertragung oder den Empfang von Sprache, Bildern o.a. Daten, einschl. Geräte für die Kommunikation in leitungsgebundenen und leitungslosen Netzen (z.B. lokale Netze (LAN) oder Weitbereichsnetz (WAN)) - Basisstationen	St 1000 EUR	58 103 131 073	61 910 110 042	46 388 84 990	19

3 Produktion nach Güterarten - Deutschland

Melde-Nr.	Bezeichnung	Einheit	1. Vj 2009	4. Vj 2009	1. Vj 2010	1. Vj 2010 Anzahl der Unternehmen
1	2	3	4	5	6	7
2630 23 200	- Geräte zum Empfangen, Konvertieren und Senden oder Regenerieren von Tönen, Bildern oder anderen Daten, einschl. Geräte für die Vermittlung (switching) und Wegewahl (routing)	St 1000 EUR	1 758 024 277 163	2 406 111 350 035	2 376 760 327 403	45
2630 23 300	- Fernsprechapparate (ausgenommen Fernsprechapparate für die drahtgebundene Fernsprechtechnik mit schnurlosem Hörer sowie Telefone für zellulare Netzwerke oder andere drahtlose Netzwerke); Videofone	St 1000 EUR	559 718 18 725	401 245 19 096	609 486 26 422	7
2630 23 400	- Tragbare Personenruf-, -warn- oder -suchempfänger	St 1000 EUR	-	-	-	-
2630 23 700	- Andere Sende- oder Empfangsgeräte für Töne, Bilder, o.a. Daten, einschl. Apparate für die Kommunikation in einem drahtgebundenem oder losen Netzwerk (wie ein lokales Netzwerk (LAN) oder ein Weitverkehrsnetzwerk (WAN), z.B. Gegensprech- und Konferenzenanlagen)	St 1000 EUR	269 650 24 321	324 208 30 893	275 924 30 030	13
2630 30 001	Teile für Geräte der Fernsprech- und Telegrafentechnik - für Trägerfrequenzgeräte	1000 EUR	37 883	44 830	47 763	10
2630 30 002	- für Geräte für die Fernsprechtechnik	1000 EUR	48 543	45 190	47 264	32
2630 30 009	- für Geräte für die Telegrafentechnik	1000 EUR	3 554	2 518	2 573	5
2630 40 100	Antennen und Antennenreflektoren aller Arten, sowie Teile dafür; Teile für Hör- und Fernsehfunk-Übertragungsgeräte und Fernsehkameras - Teleskop- und Stabantennen für taschen-, Koffer- und Kraftfahrzeugempfangsgeräte	St 1000 EUR	. 9 966	. .	2 673 191 17 542	3
2630 40 350	- Außenantennen für Rundfunk- und Fernsehempfang - - für Empfang über Satellit	St 1000 EUR	2
2630 40 390	- - Andere Außenantennen	St 1000 EUR	1
2630 40 400	- Antennen und Antennenreflektoren für Fernsprecher, Sende- oder Empfangsgeräte	1000 EUR	.	.	.	4
2630 40 500	- Innenantennen für Rundfunk- und Fernsehempfang (einschl. Geräteeinbauantennen)	St 1000 EUR	- .	- .	- .	-
2630 40 600	- Andere Antennen und Teile für Antennen	1000 EUR	30 695	33 324	33 034	11
2630 40 703	- - Andere Teile für Sende- oder Empfangsgeräte für den Funksprech-, Funktelegrafieverkehr, Rundfunk oder Fernsehen sowie für Funkmess-, -navigations- und -fernsteuerungsgeräte	1000 EUR	43 831	43 659	41 400	38
2630 40 705	- - Baugruppen und Teile für Baugruppen, die aus zwei oder mehr miteinander verbundenen Einzelteilen bestehen - - Möbel und Gehäuse zum Einbau von Rundfunk-, Fernseh- und phonotechnischen Geräten	1000 EUR	7 718	7 774	7 117	15
2630 50 200	Einbruchs- oder Diebstahlalarmgeräte, Feuermelder u.ä. Geräte (Hör- und Sichtsignalgeräte) - für Fahrzeuge (ohne für Kraftfahrzeuge)	St 1000 EUR	. .	- .	- .	-
2630 50 800	- für Gebäude	St 1000 EUR	722 154 97 717	760 658 106 096	742 828 108 568	19
2630 60 000	Teile für Einbruchs- oder Diebstahlalarmgeräte Feuermelder und ähnliche Geräte	1000 EUR	-	.	.	1

3 Produktion nach Güterarten - Deutschland

Melde-Nr.	Bezeichnung	Einheit	1. Vj 2009	4. Vj 2009	1. Vj 2010	1. Vj 2010 Anzahl der Unternehmen
1	2	3	4	5	6	7
	Geräte der Unterhaltungselektronik					
2640 11 000	Rundfunkempfangsgeräte (ohne solche für Kraftfahrzeuge), auch kombiniert mit Tonaufnahme- oder Tonwiedergabegeräten	St 1000 EUR	5 878 .	5
2640 12 700	Rundfunkempfangsgeräte für Kraftfahrzeuge, die nur mit externer Stromquelle betrieben werden können, auch kombiniert mit Tonaufnahme- oder Tonwiedergabegeräten - kombiniert mit Tonaufnahme- oder -wiedergabegerät und/oder Navigationsgerät	St 1000 EUR	172 860 75 666	. .	204 199 78 934	3
2640 12 900	- Andere Rundfunkempfangsgeräte für Kraftfahrzeuge	St 1000 EUR	3
2640 20 200	Fernsehempfangsgeräte, auch mit eingebautem Hörfunkempfangsgerät oder Tonaufzeichnungsgerät, Bildaufzeichnungsgerät oder Bildwiedergabegerät - Videotuner, Satelliten-Receiver	St 1000 EUR	297 234 14 562	513 476 27 250	491 683 27 392	4
2640 20 400	- Projektionsfernsehgeräte für mehrfarbiges Bild	St 1000 EUR	- -	- -	- -	-
2640 20 900	- Andere Fernsehempfangsgeräte	St 1000 EUR	97 114 110 918	125 487 131 590	98 899 96 777	8
2640 31 000	Plattenspieler, Schallplatten-Musikautomaten, Kassetten-Tonbandabspielgeräte und andere Tonwiedergabegeräte ohne eingebaute Tonaufnahmevorrichtung	St 1000 EUR	14 276 2 456	13 880 3 023	7 978 1 766	7
2640 32 000	Magnetbandgeräte und andere Tonaufnahmegeräte	St 1000 EUR	2
2640 33 000	Videokameraaufnahmegeräte und andere Videogeräte zur Bild- und Tonaufzeichnung oder -wiedergabe, auch mit eingebautem Videotuner	St 1000 EUR	. .	11 523 .	6 256 4 200	4
2640 34 200	Bildschirme und Bildwerfer, ohne eingebautes Fernsehempfangsgerät und nicht hauptsächlich zur Verwendung in einem System der automatischen Datenverarbeitung bestimmt - Videoprojektoren	St 1000 EUR	- -	- -	- -	-
2640 34 400	- Videomonitore für mehrfarbiges Bild mit Kathodenstrahlröhre	St 1000 EUR	- -	- -	- -	-
2640 34 600	- Andere Videomonitore für mehrfarbiges Bild (z.B. mit LCD)	St 1000 EUR	2
2640 34 800	- Videomonitore für schwarzweißes oder anderes einfarbiges Bild	St 1000 EUR	2
2640 41 000	Mikrofone und Haltevorrichtungen dafür	St 1000 EUR	504 291 9 351	812 278 10 215	1 002 265 12 280	7
2640 42 350	Lautsprecher; Hörer, auch mit Mikrofon kombiniert - Lautsprecher - - Einzellautsprecher im Gehäuse	St 1000 EUR	32 063 1 593	36 200 1 866	42 211 1 855	5
2640 42 370	- - Mehrfachlautsprecher in einem gemeinsamen Gehäuse	St 1000 EUR	76 961 20 750	78 845 21 155	69 216 19 328	11
2640 42 390	- - Andere Lautsprecher	St 1000 EUR	6
2640 42 700	- Hörer, auch mit Mikrofon kombiniert	St 1000 EUR	119 928 8 206	119 600 9 307	115 783 9 269	8
2640 43 550	Elektrische Tonfrequenzverstärker; elektrische Tonverstärkereinrichtungen - Elektrische Tonfrequenzverstärker - - für die Fernsprech- oder Messtechnik	St 1000 EUR	1
2640 43 590	- - Andere elektrische Tonfrequenzverstärker	St 1000 EUR	31 138 13 299	23 220 12 757	34 013 11 700	8
2640 43 700	- Elektrische Tonverstärkereinrichtungen	St 1000 EUR	43 906 .	59 458 .	6 227 326 86 868	15
2640 44 000	Empfangsgeräte für den Funksprech- oder Funktelegrafieverkehr, a.n.g.	St 1000 EUR	11 220 3 495	16 202 13 850	16 109 8 127	6

Melde-Nr.	Bezeichnung	Einheit	1. Vj 2009	4. Vj 2009	1. Vj 2010	1. Vj 2010 Anzahl der Unternehmen
1	2	3	4	5	6	7
2640 51 500	Teile für Geräte zur Bild- und Tonaufzeichnung oder -wiedergabe, Mikrofone, Lautsprecher, Hörer, Tonfrequenzverstärker und Tonverstärkereinrichtungen - Nadeln; Diamanten, Saphire, andere Edelsteine, Schmucksteine, synthetische oder rekonstituierte Steine	St 1000 EUR	- -	- -	- -	- -
2640 51 700	- Zusammengesetzte elektronische Schaltungen (Baugruppen) u.a. Teile	1000 EUR	5 038	5 317	7 223	10
2640 51 800	- Teile für Mikrofone, Lautsprecher, elektrische Tonfrequenzverstärker und Tonverstärkereinrichtungen	1000 EUR	8 771	12 452	14 854	14
2640 52 000	Teile für Rundfunkempfangsgeräte und -sender	1000 EUR	33 687	52 445	40 803	34
2640 60 000	Videospielgeräte (zur Verwendung mit einem Fernsehempfangsgerät oder mit eigenem Bildschirm) und andere Geschicklichkeits- oder Glücksspiele mit einer elektronischen Anzeigevorrichtung	St 1000 EUR	- -	- -	- -	- -
2651 11 200	Mess-, Kontroll-, Navigations- u.ä. Instrumente und Vorrichtungen Kompass u.a. Navigationsinstrumente, apparate und -geräte - Kompass (einschl. Navigationskompass)	St 1000 EUR	1 093 .	789 .	823 .	5
2651 11 500	- Navigationsinstrumente, -apparate und -geräte für die Luft- oder Raumfahrt (ohne Kompass)	St 1000 EUR	4 070 47 413	4 975 62 994	3 708 37 695	9
2651 11 800	- Andere Navigationsinstrumente, -apparate und -geräte	St 1000 EUR	10 074 14 682	8 006 18 687	4 674 8 145	11
2651 12 150	Entfernungsmesser, Theodolite und Tachymeter; Instrumente, Apparate und Geräte für die Geodäsie, Topographie, Fotogrammetrie, Hydrographie, Ozeanographie, Hydrologie, Meteorologie oder Geophysik (ohne Kompass) - Elektronische Entfernungsmesser, Theodolite und Tachymeter, Apparate und Geräte für die Fotogrammetrie	St 1000 EUR	57 702 12 154	. 7 067	. .	3
2651 12 350	- Elektronische Instrumente, Apparate u. Geräte für die Meteorologie, Geodäsie, Topographie, Hydrographie, Ozeanographie, Hydrologie oder Geophysik - - für die Meteorologie, Hydrologie oder Geophysik	St 1000 EUR	. 9 691	. 12 309	63 920 10 129	9
2651 12 390	- - für die Geodäsie, Topographie, Hydrographie, Ozeanographie	St 1000 EUR	1 723 .	2 457 .	2 250 .	4
2651 12 702	- Andere Instrumente, Apparate und Geräte für die Geodäsie, Topographie, Fotogrammetrie, Hydrographie, Ozeanographie, Hydrologie, Meteorologie oder Geophysik - - für die Geodäsie, Topographie, oder Hydrographie	St 1000 EUR	. .	778 .	867 .	5
2651 12 709	- - Entfernungsmesser, Theodolite und Tachymeter, Apparate und Geräte für die Fotogrammetrie, Meteorologie, Hydrologie, Geophysik und Ozeanographie, nicht elektronisch	St 1000 EUR	2 526 1 155	2 314 2 815	1 794 1 711	6
2651 20 200	Funkmess- (Radar-), Funknavigations-, Funkfernsteuergeräte und -einrichtungen - Funkmessgeräte (Radargeräte)	St 1000 EUR	7 858 127 467	8 361 315 912	8 254 157 212	9
2651 20 500	- Funknavigationsgeräte	St 1000 EUR	19 085 22 682	. 43 872	. 32 057	6
2651 20 800	- Funkfernsteuergeräte	St 1000 EUR	1 194 146 24 962	1 112 249 26 213	1 284 079 28 561	16

3 Produktion nach Güterarten - Deutschland

Melde-Nr.	Bezeichnung	Einheit	1. Vj 2009	4. Vj 2009	1. Vj 2010	1. Vj 2010 Anzahl der Unternehmen
1	2	3	4	5	6	7
2651 31 000	Waagen mit einer Empfindlichkeit von 50 mg oder feiner, auch mit Gewichten, Teile und Zubehör dafür	1000 EUR	.	.	.	3
2651 32 003	Zeichentische und -maschinen, andere Zeichen-, Anreiß- oder Recheninstrumente und -geräte - Reißzeuge	St 1000 EUR	.	.	.	4
2651 32 009	- Zeichentische und -maschinen, andere Zeichen-, Anreiß- oder Recheninstrumente und -geräte	St 1000 EUR	1 177	.	1 083	6
2651 33 100	Längenmessinstrumente für den Handgebrauch (Mikrometer und Schieb- lehren) a.n.g. - Mikrometer und Schieblehren	St 1000 EUR	417 276 1 499	335 879 1 297	316 766 1 363	3
2651 33 305	- Andere Lehren sowie Eichmaße - - Feste Lehren und Eichmaße	St 1000 EUR	33 947 2 575	1 564	35 172 1 949	14
2651 33 309	- - Andere Lehren und Eichmaße	St 1000 EUR	393 505 9 240	301 769 6 485	333 281 7 064	5
2651 41 000	- - Andere Lehren und Eichmaße	St 1000 EUR	31 428 1 534	54 165 2 169	1 249	10
2651 42 000	Instrumente, Apparate und Geräte zum Messen oder zum Nachweis von ionisierenden Strahlen	St 1000 EUR	15 407 34 789	18 028 54 704	17 742 62 399	2
2651 43 100	Kathodenstrahloszilloskope und Kathodenstrahloszillographen	St 1000 EUR	.	.	.	12
2651 43 300	Instrumente, Apparate und Geräte zum Messen oder Prüfen von Spannung, Stromstärke, Widerstand oder Leistung (ohne Registriervorrichtung) - Vielfachmessgeräte	St 1000 EUR	16 557 7 412	27 864 13 087	24 461 11 254	45
2651 43 550	- Andere elektronische Instrumente, Apparate und Geräte zum Messen oder Prüfen von Spannung, Stromstärke, Widerstand oder Leistung	St 1000 EUR	305 655 40 576	231 494 46 788	310 314 44 589	5
2651 43 590	- - Voltmeter	St 1000 EUR	50 458 1 111	57 356 1 092	49 593 1 126	13
2651 44 000	- - Andere Instrumente, Apparate und Geräte	St 1000 EUR	150 361 16 245	219 195 22 211	263 649 21 488	10
2651 45 200	Instrumente, Apparate und Geräte zum Messen oder Prüfen für die Fernmeldetechnik	St 1000 EUR	22 284 37 729	25 290 57 230	24 230 75 310	10
2651 45 300	Instrumente, Apparate und Geräte zum Messen oder Prüfen von elektrischen Geräten, a.n.g. - Instrumente, Apparate und Geräte zum Messen oder Prüfen von Halbleiterscheiben (wafers) oder Halbleiterbauelementen	St 1000 EUR	2 909 20 729	3 498 8 841	3 123 17 105	16
2651 45 550	- Registriervorrichtungen für elektrische Größen	St 1000 EUR	16 981 13 699	16 870 14 274	16 937 15 137	25
2651 45 590	- - Elektronische Instrumente, Apparate und Geräte	St 1000 EUR	121 699 32 841	150 406 37 221	154 103 39 408	7
2651 51 100	- - Andere Instrumente, Apparate und Geräte (ohne elektronische Instrumente u.ä.) Dichtemesser u.ä. schwimmende Instrumente, Thermometer, Pyrometer, Barometer, Hygrometer und Psychrometer (auch mit Registriervorrichtung, auch kombiniert)	St 1000 EUR	2 350	2 478	3 433	16
2651 51 350	- Thermometer, flüssigkeitsgefüllt, unmittelbar ablesbar, nicht mit anderen Instrumenten kombiniert (ohne Fieberthermometer)	St 1000 EUR	1 647 845 7 976	1 602 072 7 033	1 644 588 7 309	31
	- Andere Thermometer und Pyrometer, nicht mit anderen Instrumenten kombiniert	St 1000 EUR	1 071 950 40 714	907 325 37 076	780 350 37 574	

3 Produktion nach Güterarten - Deutschland

Melde-Nr.	Bezeichnung	Einheit	1. Vj 2009	4. Vj 2009	1. Vj 2010	1. Vj 2010 Anzahl der Unternehmen
1	2	3	4	5	6	7
2651 51 390	- - Andere Thermometer und optische Pyrometer	St 1000 EUR	1 227 871 12 038	1 242 138 11 417	1 169 927 11 649	24
2651 51 500	- Barometer, nicht mit anderen Instrumenten kombiniert	St 1000 EUR	.	1 300	.	4
2651 51 750	- - Dichtemesser u.ä. schwimmende Instrumente; kombinierte Thermometer Pyrometer, Barometer, Hygrometer und Psychrometer (auch mit Registriervorrichtung, auch miteinander kombiniert)	St 1000 EUR	29 860 12 080	30 860 7 567	28 829 7 845	7
2651 51 790	- - Elektronische Dichtemesser u.a.	St 1000 EUR	84 144 3 135	80 200 3 340	74 020 3 083	10
	- - Andere Dichtemesser u.ä. schwimmende Instrumente; kombinierte Thermometer, Pyrometer, Barometer, Hygrometer und Psychrometer	St 1000 EUR	330 600 37 306	253 168 35 733	333 768 39 302	26
2651 52 350	- - Elektronische Durchflussmesser	St 1000 EUR	3 298 575 86 348	126 174	129 217	41
2651 52 390	- - Andere elektronische Geräte zum Messen oder Überwachen von Durchfluss oder Füllhöhe von Flüssigkeiten	St 1000 EUR	667 577 22 114	200 048 12 709	686 133 22 175	15
2651 52 550	- - Durchflussmesser	St 1000 EUR	1 027 879 18 237	34 849	24 600	20
2651 52 590	- - Andere Geräte zum Messen oder Überwachen von Durchfluss oder Füllhöhe von Flüssigkeiten	St 1000 EUR	2 856 719 91 347	2 988 782 88 804	3 746 837 104 520	48
2651 52 710	- - Elektronische Druckmess- und Überwachungsinstrumente, -apparate und -geräte	St 1000 EUR	36 608	32 792	4 991 777 36 802	13
2651 52 740	- - Nichtelektronische Manometer mit Metallfedermesswerk	St 1000 EUR	862 001 34 843	958 926 33 313	917 647 31 994	23
2651 52 790	- - Andere Druckmess- und Überwachungsinstrumente, -apparate und -geräte	St 1000 EUR	2 146 065 143 327	2 362 317 148 065	2 274 990 145 405	40
2651 52 830	- - Elektronische Instrumente	St 1000 EUR	2 258 577 43 836	1 745 439 35 276	1 594 071 39 198	20
2651 52 890	- - Andere Instrumente	St 1000 EUR	141 699 34 531	153 766 36 379	167 226 36 745	18
2651 53 130	- - Elektronische Geräte	St 1000 EUR	.	.	.	5
2651 53 190	- - Andere Geräte	St 1000 EUR	37 628 33 433	25 733 33 298	32 213 36 116	8
2651 53 200	- Chromatographen, Elektrophoresegeräte	St 1000 EUR	7 219 84 701	8 480 117 960	9 471 110 091	22
2651 53 300	- Spektrometer, -photometer und -graphen, die optische Strahlen verwenden	St 1000 EUR	44 306 41 611	35 603 42 388	53 604 46 404	31
2651 53 503	- - mit elektronischen Bauelementen ausgerüstet	St 1000 EUR				

3 Produktion nach Güterarten - Deutschland

Melde-Nr.	Bezeichnung	Einheit	1. Vj 2009	4. Vj 2009	1. Vj 2010	1. Vj 2010 Anzahl der Unternehmen
1	2	3	4	5	6	7
2651 53 509	- - Andere Instrumente, Apparate und Geräte, die optische Strahlen (UV-Strahlen, sichtbares Licht, Infrarotstrahlen) verwenden	St 1000 EUR	369 9 936	415 8 176	438 7 270	11
2651 53 810	- - Elektronische pH-Messer, rH-Messer und andere Geräte zum Messen der Leitfähigkeit	St 1000 EUR	105 004 17 495	74 341 17 024	120 794 18 052	11
2651 53 830	- - Andere elektronische Instrumente, Apparate und Geräte für physikalische oder chemische Untersuchungen	St 1000 EUR	34 973 89 637	38 817 137 949	31 454 105 589	34
2651 53 900	- - Andere Instrumente, Apparate und Geräte für physikalische oder chemische Untersuchungen a.n.g.	St 1000 EUR	53 912 84 201	53 694 109 382	54 399 87 318	42
2651 61 000	Nichtoptische Mikroskope sowie Diffraktografen	St 1000 EUR	120 22 932	249 30 636	134 19 572	3
2651 62 101	Maschinen, Apparate und Geräte zum Prüfen der mechanischen Eigenschaften von Materialien - Elektronische Materialprüfmaschinen, -apparate und -geräte, für Metalle	St 1000 EUR	.	.	.	2
2651 62 103	- - Universal- und Zugfestigkeitsprüfmaschinen, -apparate und -geräte	St 1000 EUR	1 709	.	1 800	4
2651 62 109	- - Andere elektronische Materialprüfmaschinen, -apparate und -geräte für Metalle	St 1000 EUR	5 079 18 137	5 357 29 887	4 550 23 353	16
2651 62 300	- - Andere Materialprüfmaschinen, -apparate und -geräte, für Metalle	St 1000 EUR	318 4 859	332 6 323	263 4 988	11
2651 62 551	- - - Universal- und Zugfestigkeitsprüfmaschinen, -apparate und -geräte (ohne solche für Metalle)	St 1000 EUR	.	343	349	3
2651 62 553	- - - Härteprüfmaschinen, -apparate und -geräte (ohne solche für Metalle)	St 1000 EUR	.	.	.	1
2651 62 559	- - - Andere Prüfmaschinen, -apparate und -geräte für Nichtmetalle	St 1000 EUR	4 594 72 552	2 195 49 673	2 760 43 743	9
2651 62 590	- - Andere Materialprüfmaschinen, -apparate und -geräte für nichtmetallische Stoffe (z.B. Baustoffe, Textilien, Papier, Pappe und Kunststoff)	St 1000 EUR	1 728 11 222	1 863 11 965	1 791 8 881	13
2651 63 300	Gas-, Flüssigkeits- und Elektrizitätszähler (einschl. Eichzählern dafür) - Gaszähler	St 1000 EUR	726 032 40 953	460 584 34 630	691 427 36 113	8
2651 63 500	- Flüssigkeitszähler	St 1000 EUR	3 237 618 61 789	2 259 653 46 236	3 606 554 71 983	20
2651 63 700	- - Andere Elektrizitätszähler, z.B. Drehstromzähler	St 1000 EUR	.	.	.	1
2651 64 303	Andere Zähler; Tachometer u.a. Geschwindigkeitsmesser; Stroboskope - Touren-, Produktionszähler, Taxameter, Kilometerzähler, Schrittzähler und andere Zähler - - mit elektrischen Verfahren arbeitend	St 1000 EUR	1 749 538 22 951	1 686 833 22 609	1 722 639 25 738	16
2651 64 309	- - Andere Touren-, Produktionszähler, Taxameter, Kilometerzähler, Schrittzähler und andere Zähler	St 1000 EUR	187 924 6 054	187 548 6 784	238 122 7 943	8

3 Produktion nach Güterarten - Deutschland

Melde-Nr.	Bezeichnung	Einheit	1. Vj 2009	4. Vj 2009	1. Vj 2010	1. Vj 2010 Anzahl der Unternehmen
1	2	3	4	5	6	7
2651 64 530	- Tachometer u.a. Geschwindigkeitsmesser - - Geschwindigkeitsmesser für Landfahrzeuge	St 1000 EUR	. 12 545	526 936 6 856	649 347 11 801	7
2651 64 550	- - Tachometer u.a. Geschwindigkeitsmesser	St 1000 EUR	. 36 802	. 34 153	. 33 370	8
2651 64 700	- Stroboskope	St 1000 EUR	2
2651 65 000	Instrumente, Apparate, und Geräte zum Regeln, hydraulisch oder pneumatisch	St 1000 EUR	. 11 736	. 10 878	. 13 045	8
2651 66 203	Instrumente, Apparate, Geräte und Maschinen zum Messen oder Prüfen, a.n.g. - Prüfstände - - für Kraftfahrzeuge	kg 1000 EUR	3 184 050 62 835	4 038 242 97 355	2 794 992 61 545	17
2651 66 209	- - Andere Prüfstände	kg 1000 EUR	52 539 6 870	179 009 19 003	76 999 7 194	12
2651 66 303	- - Andere optische Instrumente, Apparate und Geräte zum Messen oder Prüfen a.n.g. - - für Kraftfahrzeuge	St 1000 EUR	19 641 5 010	34 946 5 381	35 027 3 506	8
2651 66 308	- - Andere optische Instrumente, Apparate und Geräte zum Messen oder Prüfen, a.n.g. (ohne solche für Kraftfahrzeuge), z.B. Profilprojektoren	St 1000 EUR	36 776 24 678	40 794 31 800	47 913 29 208	33
2651 66 503	- Elektronische Instrumente, Apparate und Geräte zum Messen oder Prüfen geometrischer Größen - - zum Messen oder Prüfen für 3 D	St 1000 EUR	40 539 54 369	29 228 37 189	32 077 41 589	19
2651 66 509	- - Andere elektronische Instrumente, Apparate und Geräte zum Messen oder Prüfen geometrischer Größen	St 1000 EUR	1 114 575 157 037	1 290 545 164 731	1 382 332 185 207	48
2651 66 703	- - Andere elektronische Instrumente, Apparate und Geräte zum Messen oder Prüfen a.n.g. - - Materialprüfmaschinen mittels Ultraschall, Wirbelstrom u.ä.	St 1000 EUR	272 11 380	457 10 835	649 8 221	8
2651 66 709	- - Andere elektronische Instrumente, Apparate und Geräte zum Messen oder Prüfen, a.n.g. (ohne Materialprüfmaschinen)	St 1000 EUR	2 878 720 203 129	3 885 352 217 721	4 676 733 220 438	76
2651 66 830	- - Andere Mess- und Prüfgeräte a.n.g. - - für geometrische Größen	St 1000 EUR	225 116 70 536	432 810 73 459	490 411 66 952	49
2651 66 890	- - für andere Größen (z.B. zum Prüfen der Dichtigkeit)	St 1000 EUR	351 656 67 147	335 050 60 550	380 260 60 288	43
2651 70 150	Thermostate, Druckregler, u.a. Instrumente, Apparate und Geräte zum Regeln - Thermostate - - Elektronische Thermostate	St 1000 EUR	3 298 915 99 205	3 539 143 100 366	3 965 445 101 108	30
2651 70 190	- - Andere Thermostate	St 1000 EUR	19 357 176 37 341	24 621 424 39 319	29 344 094 44 103	14
2651 70 300	- Druckregler	St 1000 EUR	3 542 936 42 763	5 700 873 49 009	7 668 975 49 584	12
2651 70 900	- - Andere Instrumente, Apparate und Geräte zum Regeln	St 1000 EUR	12 512 528 344 517	13 873 326 403 357	16 991 437 397 309	151
2651 81 000	Teile für Radargeräte und -einrichtungen, Funknavigationsgeräte und -einrichtungen Kontrollinstrumente und Vorrichtungen	1000 EUR	8 025	8 340	7 734	9
2651 82 001	Teile und Zubehör für Mess-, Kontrollinstrumente und Vorrichtungen - für Instrumente, Apparate und Teile und Zubehör für Mess-, Geräte für die Geodäsie, topographie, Hydrographie, Ozeanographie u.ä. (ohne Kompass) sowie Teile und Zubehör für Zeichen-, Anreiß- oder Recheninstrumente und -geräte; für Längenmessinstrumente für den Handgebrauch	1000 EUR	3 340	3 170	4 776	6

Melde-Nr.	Bezeichnung	Einheit	1. Vj 2009	4. Vj 2009	1. Vj 2010	1. Vj 2010 Anzahl der Unternehmen
1	2	3	4	5	6	7
2651 82 003	- für Dichtemesser u.ä. schwimmende Instrumente, Thermometer, Pyrometer, Barometer, Hygrometer und Psychrometer	1000 EUR	8 656	7 999	9 538	9
2651 82 004	- für Instrumente, Apparate und Geräte zum Messen von Durchfluss, Füllhöhe, Druck oder anderen veränderlichen Größen von Flüssigkeiten oder Gasen	1000 EUR	58 128	71 541	63 112	43
2651 82 005	- Mikrotome und Teile für Instrumente, Apparate und Geräte für physikalische oder chemische Untersuchungen	1000 EUR	42 543	49 694	56 352	21
2651 82 006	- für Instrumente, Apparate und Geräte zum Messen oder Prüfen elektrischer Größen und zum Messen und Nachweis von ionisierenden Strahlen	1000 EUR	24 898	22 377	20 689	27
2651 82 009	- für Maschinen, Apparate, Geräte, Instrumente u.a. Waren, a.n.g.	1000 EUR	36 905	39 035	53 314	64
2651 83 000	Teile und Zubehör für nichtoptische Mikroskope sowie Diffraktografen	1000 EUR	14 274	9 674	7 074	6
	Teile und Zubehör für Elektrizitäts-, Gas- und Flüssigkeitszähler, Geschwindigkeitsmesser u.a. Zähler, Stroboskope					
2651 84 330	- für Elektrizitäts-, Gas- und Flüssigkeitszähler	1000 EUR	669	501	.	4
2651 84 350	- - für Gas- und Flüssigkeitszähler	1000 EUR	35 057	26 186	38 023	20
2651 84 500	- für Geschwindigkeitsmesser, andere Zähler und Stroboskope	1000 EUR	7 400	8 135	8 234	10
	Teile und Zubehör für pneumatische und hydraulische Regler, Instrumente Apparate, und Geräte zum Messen oder Prüfen a.n.g., Instrumente, Apparate und Geräte zum Regeln					
2651 85 201	- für Mess- und Prüfgeräte, -apparate und -geräte, a.n.g.	1000 EUR	9 339	9 532	7 509	17
2651 85 203	- - für Materialprüfmaschinen mittels Ultraschall, Wirbelstrom u.ä., a.n.g.	1000 EUR	17 951	15 352	15 027	8
2651 85 209	- - für andere Instrumente, Apparate und Geräte zum Messen oder Prüfen, a.n.g.	1000 EUR	108 534	100 889	114 793	84
2651 85 500	- Teile und Zubehör für Instrumente, Apparate und Geräte zum Regeln	1000 EUR	62 723	63 979	67 657	63
	Teile und Zubehör für Kompass u.a. Navigationsinstrumente, -apparate und -geräte; Maschinen, Apparate und Geräte zum Prüfen der mechanischen Eigenschaften von Stoffen					
2651 86 001	- für Kompass u.a. Navigationsinstrumente, -apparate und -geräte	1000 EUR	29 826	37 774	30 085	12
2651 86 002	- für Maschinen, Apparate und Geräte zum Prüfen von mechanischen Eigenschaften von Stoffen	1000 EUR	13 525	14 296	14 744	18
	Uhren					
2652 11 000	Armbanduhren, Taschen- u.ä. Uhren, mit Gehäuse aus Edelmetall oder Edelmetallplattierungen, auch mit Stoppeinrichtung	St 1000 EUR	13 833 26 526	17 827 25 509	12 658 23 116	9
2652 12 000	Andere Armbanduhren, Taschen- u.ä. Uhren, auch mit Stoppeinrichtung (ohne Uhren mit Gehäuse aus Edelmetall oder Edelmetallplattierungen)	St 1000 EUR	71 808 7 073	71 775 13 517	57 938 8 988	11
2652 13 000	Armaturbrett- u.ä. Uhren für Fahrzeuge	St 1000 EUR	41 192 .	.	.	3
	Uhren mit Kleinuhr-Werk; Wecker und Wanduhren, andere Uhren und Uhrenanlagen					
2652 14 001	- Wanduhren (ohne Kuckucksuhren)	St 1000 EUR	5 030 942	5 650 1 052	4 563 859	5

3 Produktion nach Güterarten - Deutschland

Melde-Nr.	Bezeichnung	Einheit	1. Vj 2009	4. Vj 2009	1. Vj 2010	1. Vj 2010 Anzahl der Unternehmen
1	2	3	4	5	6	7
2652 14 002	- Kuckucksuhren (nicht elektrisch betrieben)	St 1000 EUR	12 546 1 490	15 451 1 995	10 209 1 364	3
2652 14 009	- Andere Uhren, a.n.g. Uhrwerke und Teile für Uhren	St 1000 EUR	24 343 4 960	21 722 5 147	20 573 4 993	9
2652 21 000	Kleinuhr-Werke, vollständig und zusammengesetzt darunter zum Absatz bestimmt	St 1000 EUR	- -	- -	- -	- -
2652 22 000	Andere Uhrwerke (ohne Kleinuhr-Werke), vollständig und zusammengesetzt darunter zum Absatz bestimmt	St 1000 EUR	. 125 911 2 581	. 124 366 3 067	. 149 463 3 351	6 5
2652 23 000	Nicht oder nur teilweise zusammengesetzte, vollständige Kleinuhr-Werke (Schablonen) und unvollständige, zusammengesetzte Kleinuhr-Werke darunter zum Absatz bestimmt	kg 1000 EUR	- -	- -	- -	- -
2652 24 000	Uhrrohwerke für Kleinuhren darunter zum Absatz bestimmt	St 1000 EUR	- -	- -	- -	- -
2652 25 000	Andere nicht oder nur teilweise zusammengesetzte, vollständige Uhrwerke und unvollständige, zusammengesetzte Uhrwerke (ohne Kleinuhr-Werke) darunter zum Absatz bestimmt	kg 1000 EUR	2 2
2652 26 000	Gehäuse für Uhren und andere Uhrmacherwaren, Teile dafür	1000 EUR	1 239	1 488	1 034	5
2652 27 000	Andere Uhrenteile	1000 EUR	1 325	1 484	1 631	13
2652 28 100	Zeitkontrollapparate, Zeitmesser, Zeitschalter und andere Zeitauslöser mit Uhrwerk oder Synchronmotor - Arbeitszeitregistrieruhren; Zeit- und Datumstempeluhren	St 1000 EUR	2
2652 28 300	- Parkuhren und andere Zeitkontrollapparate und Zeitmesser (ohne Kurzzeitmesser)	St 1000 EUR	2
2652 28 500	- Kurzzeitmesser (Minutenzähler, Sekundenzähler)	St 1000 EUR	1
2652 28 700	- Zeitschalter und andere Zeitauslöser	St 1000 EUR	1 318 485 13 432	1 293 692 14 019	1 336 327 14 136	9
2660 11 150	Bestrahlungs- und Elektrotherapiegeräte und elektromedizinische Geräte Röntgenapparate und -geräte, Apparate und Geräte, die Alpha-, Beta- oder Gammastrahlen verwenden (einschl. Schirmbildfotografie- oder Strahlentherapiegeräte), Teile dafür - Röntgenapparate und -geräte (einschl. Schirmbildfotografie- oder Strahlentherapiegeräten) - - für medizinische, chirurgische, zahnärztliche oder tierärztliche Zwecke, auch Computertomografen	St 1000 EUR	5 946 359 544	5 998 405 620	4 849 350 693	7
2660 11 190	- - für andere Zwecke	St 1000 EUR	1 315 88 117	. 79 677	1 622 56 091	7
2660 11 300	- Apparate und Geräte, die Alpha-, Beta- oder Gammastrahlen verwenden (einschl. Schirmbildfotografie- oder Strahlentherapiegeräten)	St 1000 EUR	9 704 35 932	11 220 42 565	9 463 38 355	9
2660 11 500	- Röntgenröhren - Teile und Zubehör für Röntgen- und andere radioaktive Strahlungsapparate und -geräte u.ä.; Untersuchungs- und Behandlungstische, -sessel u.dgl. dafür	St 1000 EUR	6 052 .	4
2660 11 705	- - für Röntgen- und andere radioaktive Strahlungsapparate und -geräte u.ä.	1000 EUR	45 853	51 769	51 165	18

3 Produktion nach Güterarten - Deutschland

Melde-Nr.	Bezeichnung	Einheit	1. Vj 2009	4. Vj 2009	1. Vj 2010	1. Vj 2010 Anzahl der Unternehmen
1	2	3	4	5	6	7
2660 11 709	- - Andere Teile und Zubehör (z.B. Untersuchungs- und Behandlungstische, -sessel u.dgl. für Röntgenapparate u.ä.)	1000 EUR	8 108	12 533	12 284	11
	Elektrodiagnoseapparate und -geräte für medizinische Zwecke, Teile und Zubehör					
2660 12 301	- - Elektrokardiografen (Apparate und Geräte)	St 1000 EUR	1 053 3 003	1 408 3 451	1 592 2 100	6
2660 12 309	- - Zubehör für Elektrokardiografen (z.B. Klebeelektroden)	1000 EUR	12 183	12 681	12 419	5
2660 12 800	- Andere Elektrodiagnoseapparate und -geräte (z.B. Kernspintomografen, Magnetresonanzgeräte), teile und Zubehör	St 1000 EUR	71 836 134 639	64 525 153 153	76 528 135 038	17
2660 13 000	Ultraviolett- oder Infrarotbestrahlungsgeräte für medizinische Zwecke, Teile und Zubehör	St 1000 EUR	169 047 20 669	.	81 621 6 128	7
	Schwerhörigengeräte, Herzschrittmacher					
2660 14 330	- - Schwerhörigengeräte	St 1000 EUR	54 394 4 757	49 386 5 308	62 762 5 410	4
2660 14 390	- - Teile und Zubehör für Schwerhörigengeräte	1000 EUR	3 026	3 669	3 448	4
2660 14 500	- Herzschrittmacher (ohne Teile und Zubehör)	St 1000 EUR	.	.	.	1
	Optische und fotografische Instrumente und Geräte					
2670 11 000	Objektive aus Stoffen aller Art für Fotoapparate, Filmkameras, Projektoren oder fotografische und kinematografische Vergrößerungs- oder Verkleinerungsapparate	St 1000 EUR	34 633 10 058	48 421 10 579	31 998 14 130	10
2670 12 500	Fotoapparate zum Herstellen von Klischees und Druckformzylindern, für Unterwasser- oder Luftbildaufnahmen, medizinische Untersuchung innerer Organe oder gerichtsmedizinische oder kriminalistische Laboratorien	St 1000 EUR	751 17 771	1 595 22 257	1 434 15 430	5
2670 13 000	Digitalkameras	St 1000 EUR	29 811 21 092	44 658 34 977	41 241 38 618	9
2670 14 000	Sofortbildkameras und andere Fotoapparate	St 1000 EUR	499 2 252	277 .	332 .	3
	Filmkameras					
2670 15 300	- für Filme mit einer Breite von weniger als 16 mm oder für Doppellicht-Filme	St 1000 EUR	-	-	-	-
2670 15 500	- für Filme mit einer Breite von 16 mm oder mehr	St 1000 EUR	.	.	.	1
2670 16 000	Filmvorführapparate, Diaprojektoren, andere Stehbildwerfer	St 1000 EUR	1 640 2 375	2 641 3 089	173 .	3
	Blitzlichtgeräte, fotografische Vergrößerungs- und Verkleinerungsapparate, Apparate für fotografische o.ä. Laboratorien (einschl. Apparate zum Projizieren oder Aufbringen von Schaltbildern auf sensibilisierten Halbleitermaterialien); Negativbetrachter; Lichtbildwände					
2670 17 001	- Filmentwicklungsmaschinen und -ausrüstungen für Laboratorien	St 1000 EUR	.	.	.	2
2670 17 009	- Blitzlichtgeräte, fotografische Vergrößerungs- und Verkleinerungsapparate u.a. Apparate und Ausrüstungen für fotografische o.ä. Laboratorien (einschl. zum Projizieren oder Aufbringen von Schaltbildern auf sensibilisierten Halbleitermaterialien); Negativbetrachter, Lichtbildwände	St 1000 EUR	29 930 20 669	.	.	10
2670 18 000	Lesegeräte für Mikrofilme, Mikrofilme oder andere Mikroträger	St 1000 EUR	.	.	.	1

Melde-Nr.	Bezeichnung	Einheit	1. Vj 2009	4. Vj 2009	1. Vj 2010	1. Vj 2010 Anzahl der Unternehmen
1	2	3	4	5	6	7
2670 19 001	Teile und Zubehör für fotografische Geräte - für Fotoapparate, Blitzlichtgeräte und -vorrichtungen für fotografische Zwecke	1000 EUR	6 542	9 458	5 948	9
2670 19 003	- für Filmkameras und Filmvorführapparate (auch Stativ)	1000 EUR	5 863	8 407	8 024	8
2670 19 005	- für Stehbildwerfer und fotografische Vergrößerungs- oder Verkleinerungsapparate	1000 EUR	4 075	2 670	3 536	3
2670 19 009	- für Apparate und Ausrüstungen für fotografische oder kinematografische Laboratorien (einschl. Apparate zum Projizieren oder Aufbringen von Schaltbildern auf sensibilisierten Halbleitermaterialien); Negativbetrachter; Lichtbildwände	1000 EUR	5 125	6 013	4 729	10
2670 21 530	Polarisierende Stoffe in Form von Folien oder Platten; Prismen, Linsen, Spiegel und andere optische Elemente (ohne solche aus nicht optisch bearbeitetem Glas), außer für Kameras, Bildwerfer und fotografische Vergrößerungs- oder Verkleinerungsapparate - Optische Elemente aus Stoffen aller Art (z.B. Prismen, Linsen, Spiegel) (ohne gefasste Objektive und Filter) - - nicht gefasst	St 1000 EUR	4 078 960 30 918	5 687 811 48 868	6 330 088 59 963	37
2670 21 550	- - gefasst	St 1000 EUR	11 224	64 168	89 208	12
2670 21 700	- Objektive aus Stoffen aller Art, gefasst, für Instrumente, Apparate und Geräte (ohne solche für Foto- und Kinotechnik) (ohne solche aus optisch nicht bearbeitetem Glas)	St 1000 EUR	33 479 25 135	36 502 119 747	40 950 206 306	12
2670 21 800	- Polarisierende Stoffe in Form von Folien oder Platten; Filter aus Stoffen aller Art, gefasst (ohne solche aus optisch nicht bearbeitetem Glas)	kg 1000 EUR	.	.	.	3
2670 22 300	Ferngläser, Fernrohre, optische Teleskope u.a. astronomische Instrumente und Montierungen dafür; optische Mikroskope - Ferngläser	St 1000 EUR	15 364 7 849	18 222 8 624	13 017 7 283	5
2670 22 500	- Fernrohre, optische Teleskope u.a. astronomische Instrumente und Montierungen dafür	St 1000 EUR	.	.	.	3
2670 22 703	- Optische Mikroskope (einschl. solcher für Mikrofotografie, -kinematografie oder -projektion) - - Stereomikroskope	St 1000 EUR	4 668 47 692	4 289 46 224	4 329 46 731	5
2670 22 709	- - Andere optische Mikroskope; einschl. Mikroskope für Mikrofotografie, -kinematografie und -projektion	St 1000 EUR	11 456	18 313	11 263	4
2670 23 100	Flüssigkeitskristallanzeigen; Laser (ohne Laserdioden); andere optische Instrumente, Apparate und Geräte, a.n.g. - Zielfernrohre für Waffen; Periskope; Fernrohre für Maschinen, Apparate, Geräte oder Instrumente	St 1000 EUR	11 854 25 483	10 325 25 759	9 262 18 053	5
2670 23 300	- Laser (ohne Laserdioden)	St 1000 EUR	18 464 73 744	21 377 88 928	22 217 86 637	23
2670 23 900	- Andere optische Instrumente, Apparate, Geräte (z.B. Lupen, Stereomikroskope, Flüssigkristallanzeigen)	1000 EUR	30 761	47 097	29 672	13
2670 24 100	Teile und Zubehör für Ferngläser, Fernrohre, optische Teleskope u.a. astronomische Instrumente und Montierungen dafür; optische Mikroskope - für Ferngläser, Fernrohre, optische Teleskope u.a. astronomische Instrumente und Montierungen dafür	1000 EUR	5 166	5 337	4 927	4

3 Produktion nach Güterarten - Deutschland

Melde-Nr.	Bezeichnung	Einheit	1. Vj 2009	4. Vj 2009	1. Vj 2010	1. Vj 2010 Anzahl der Unternehmen
1	2	3	4	5	6	7
2670 24 300	- für optische Mikroskope	1000 EUR	41 349	42 932	42 548	9
2670 25 000	Teile und Zubehör für Flüssigkristallanzeigen, Laser mit Ausnahme von Laserdioden, andere optische Instrumente, Apparate und Geräte a.n.g.	1000 EUR	39 842	43 197	57 882	16
2680 11 000	Magnetische Datenträger, nicht bespielt, außer Karten mit einem Magnetstreifen	St 1000 EUR	3
2680 12 000	Optische Datenträger, nicht bespielt	St 1000 EUR	60 026 217 9 294	42 979 221 7 832	35 207 725 14 426	3
2680 13 000	Andere Aufzeichnungsträger einsch. Matrizen und Mutterplatten für die Herstellung von Platten	St 1000 EUR	- -	-
2680 14 000	Karten mit einem Magnetstreifen	St 1000 EUR	2
2699 99 000	Veredlung von Erzeugnissen dieser Güterabteilung (ohne Planung und Installation von Dauerbetrieb-Steuerungseinrichtungen)	1000 EUR	30 881	25 405	28 387	31

Melde-Nr.	Bezeichnung	Einheit	1. Vj 2009	4. Vj 2009	1. Vj 2010	1. Vj 2010 Anzahl der Unternehmen
1	2	3	4	5	6	7
	Elektrische Ausrüstungen					
	Elektromotoren, Generatoren, Transformatoren, Elektrizitätsverteilungs- und -schalteinrichtungen					
	Elektromotoren, Generatoren, Transformatoren, Teile dafür					
	Elektromotoren mit einer Leistung von 37,5 W oder weniger; andere Gleichstrommotoren; Gleichstromgeneratoren					
2711 10 100	- Elektromotoren mit einer Leistung von 37,5 W oder weniger darunter zum Absatz bestimmt	St 1000 EUR	* 6 555 930 6 555 930 92 931	7 799 245 7 799 245 93 201	7 801 066 7 801 066 97 040	32 32
2711 10 300	- Gleichstrommotoren und -generatoren mit einer Leistung von mehr als 37,5 W bis 750 W darunter zum Absatz bestimmt	St 1000 EUR	* 10 051 544 141 237	15 114 065 195 787	17 058 117 203 835	42 41
2711 10 530	- - mit einer Leistung von mehr als 750 W bis 7,5 kW	St 1000 EUR	10 316 8 885	7 839 6 392	8 230 6 965	16
2711 10 550	- - mit einer Leistung von mehr als 7,5 kW bis 75 kW	St 1000 EUR	7 277 9 090	8 274 6 815	6 489 7 577	17
2711 10 700	- Gleichstrommotoren und -generatoren mit einer Leistung von mehr als 75 kW bis 375 kW	St 1000 EUR	150 2 343	171 1 953	144 1 991	9
2711 10 900	- Gleichstrommotoren und -generatoren mit einer Leistung von mehr als 375 kW	St 1000 EUR	36 3 775	3
	Allstrom-(Universal-)motoren mit einer Leistung von mehr als 37,5 W; andere Wechselstrommotoren; Wechselstromgeneratoren					
2711 21 000	Allstrom-(Universal-)motoren mit einer Leistung von mehr als 37,5 W darunter zum Absatz bestimmt	St 1000 EUR	* 202 658 18 173	89 458 15 250	60 436 10 164	9 9
	Einphasen-Wechselstrommotoren					
2711 22 301	- mit einer Leistung von mehr als 37,5 W bis 750 W - - mit einer Leistung von mehr als 7,5 W bis 75 W darunter zum Absatz bestimmt	St 1000 EUR	* 281 362 9 009	319 763 8 863	331 801 10 947	16 15
2711 22 303	- - mit einer Leistung von mehr als 75 W bis 375 W darunter zum Absatz bestimmt	St 1000 EUR	* 558 819 28 734	614 001 30 175	553 137 30 018	18 17
2711 22 305	- - mit einer Leistung von mehr als 375 W bis 750 W darunter zum Absatz bestimmt	St 1000 EUR	* 74 930 17 805 1 350	75 014 19 910 1 294	88 727 32 210 1 663	13 11
2711 22 500	- mit einer Leistung von mehr als 750 W darunter zum Absatz bestimmt	St 1000 EUR	* 18 285 2 281	19 941 2 205	686 295 57 665 3 649	14 12
2711 23 000	Mehrphasen-Wechselstrommotoren mit einer Leistung von 750 W oder weniger darunter zum Absatz bestimmt	St 1000 EUR	* 619 680 569 665 71 163	691 674 640 081 73 658	847 055 793 121 85 764	55 54
	Mehrphasen-Wechselstrommotoren mit einer Leistung von mehr als 750 W bis 75 kW					
2711 24 031	- mit einer Leistung von mehr als 750 W bis 7,5 kW - - Servomotoren	St 1000 EUR	111 994 63 404	102 892 52 583	126 926 73 790	15
2711 24 039	- - andere, mit einer Leistung von 750 W bis 7,5 kW	St 1000 EUR	373 048 149 253	392 406 154 022	430 047 159 535	52
2711 24 050	- mit einer Leistung von mehr als 7,5 kW bis 37 kW	St 1000 EUR	74 393 87 171	68 968 69 550	80 939 80 956	38
2711 24 070	- mit einer Leistung von mehr als 37 kW bis 75 kW	St 1000 EUR	6 602 23 985	5 012 16 827	5 285 16 879	24

3 Produktion nach Güterarten - Deutschland

Melde-Nr.	Bezeichnung	Einheit	1. Vj 2009	4. Vj 2009	1. Vj 2010	1. Vj 2010 Anzahl der Unternehmen
1	2	3	4	5	6	7
	Mehrphasen-Wechselstrommotoren mit einer Leistung von mehr als 75 kW					
2711 25 300	- Fahrmotoren mit einer Leistung von mehr als 75 kW	St 1000 EUR	2 020 58 736	2 331 54 508	1 958 50 338	3
2711 25 401	- - mit einer Spannung von 1 000 V oder weniger	St 1000 EUR	4 087 37 664	3 062 25 641	3 201 24 765	18
2711 25 403	- - mit einer Spannung von mehr als 1 000 V	St 1000 EUR	319 8 266	201 5 670	224 6 629	8
2711 25 601	- - mit einer Spannung von 1 000 V oder weniger	St 1000 EUR	1 888 72 297	596 22 737	917 35 926	9
2711 25 603	- - mit einer Spannung von mehr als 1 000 V	St 1000 EUR	3 078 25 832	2 042 14 378	.	8
2711 25 900	- Andere Mehrphasen-Wechselstrommotoren mit einer Leistung von mehr als 750 kW	St 1000 EUR	979 125 151	576 95 303	578 78 314	7
2711 26 100	Wechselstromgeneratoren - mit einer Leistung von 75 kVA oder weniger	St 1000 EUR	1 813 5 288	1 574 4 794	2 516 5 667	7
2711 26 300	- mit einer Leistung von mehr als 75 kVA bis 375 kVA	St 1000 EUR	88 .	.	92 2 651	3
2711 26 500	- mit einer Leistung von mehr als 375 kVA bis 750 kVA	St 1000 EUR	83 2 134	31 1 002	24 605	3
2711 26 700	- mit einer Leistung von mehr als 750 kVA	St 1000 EUR	1 107 68 981	870 54 354	769 44 738	7
	Stromerzeugungsaggregate und elektrische rotierende Umformer					
	Stromerzeugungsaggregate, angetrieben durch Kolbenverbrennungsmotor mit Selbstzündung (Diesel- oder Halbdieselmotor)					
2711 31 100	- mit einer Leistung von 75 kVA oder weniger	St 1000 EUR	202 6 363	378 12 907	228 8 056	11
2711 31 300	- mit einer Leistung von mehr als 75 kVA bis 375 kVA	St 1000 EUR	259 18 977	397 38 708	275 21 608	22
2711 31 500	- mit einer Leistung von mehr als 375 kVA bis 750 kVA	St 1000 EUR	107 9 683	132 18 225	85 9 574	11
2711 31 700	- mit einer Leistung von mehr als 750 kVA	St 1000 EUR	100 16 650	83 17 440	54 11 459	7
	Stromerzeugungsaggregate, angetrieben durch Kolbenverbrennungsmotor mit Fremdzündung; andere Stromerzeugungsaggregate, elektrische rotierende Umformer					
2711 32 330	- - mit einer Leistung von 7,5 kVA oder weniger	St 1000 EUR	2 591 10 941	3 758 15 379	3 266 14 682	5
2711 32 350	- - mit einer Leistung von mehr als 7,5 kVA	St 1000 EUR	967 11 559	1 125 53 496	1 247 12 029	8
2711 32 500	- Andere Stromerzeugungsaggregate, ohne windgetriebene Stromerzeugungsaggregate (z. B. Turbogeneratoren)	St 1000 EUR	74 40 732	279 88 943	80 39 173	5
2711 32 700	- Elektrische rotierende Umformer	St 1000 EUR	1 609 24 212	2 368 23 778	1 423 13 959	7
	Elektrische Transformatoren					
	Transformatoren mit Flüssigkeitsisolation					
2711 41 200	- mit einer Leistung von 650 kVA oder weniger	St 1000 EUR	20 671	.	.	4
2711 41 500	- mit einer Leistung von mehr als 650 kVA bis 10 000 kVA	St 1000 EUR	590 22 019	.	.	3

3 Produktion nach Güterarten - Deutschland

Melde-Nr.	Bezeichnung	Einheit	1. Vj 2009	4. Vj 2009	1. Vj 2010	1. Vj 2010 Anzahl der Unternehmen
1	2	3	4	5	6	7
2711 41 800	- mit einer Leistung von mehr als 10 000 kVA	St 1000 EUR	226 194 675	210 158 046	210 189 207	4
	Andere Transformatoren mit einer Leistung von 16 kVA oder weniger					
2711 42 200	- mit einer Leistung von 1 kVA oder weniger - - Messwandler (z.B. Spannungswandler)	St 1000 EUR	710 061 70 048	758 232 59 888	737 808 52 193	20
2711 42 400	- - Andere Transformatoren	St 1000 EUR	11 261 377 54 453	10 488 801 48 748	12 147 496 58 969	69
2711 42 600	- Andere Transformatoren mit einer Leistung von mehr als 1 kVA bis 16 kVA, z.B. Messwandler, Spannungswandler	St 1000 EUR	427 015 20 606	378 457 19 392	460 594 23 665	49
	Andere Transformatoren mit einer Leistung von mehr als 16 kVA (ohne Transformatoren mit Flüssigkeitsisolation)					
2711 43 303	- mit einer Leistung von mehr als 16 kVA bis 500 kVA - - Leistungstransformatoren	St 1000 EUR	1 274 5 223	679 4 139	930 2 983	10
2711 43 305	- - Andere Transformatoren	St 1000 EUR	23 171 14 531	19 672 12 353	22 114 14 056	24
2711 43 803	- mit einer Leistung von mehr als 500 kVA - - Leistungstransformatoren mit einer Leistung von mehr als 500 kVA bis 1 600 kVA	St 1000 EUR	879 30 849	776 24 484	406 14 506	7
2711 43 805	- - Leistungstransformatoren mit einer Leistung von mehr als 1 600 kVA	St 1000 EUR	862 57 797	756 44 187	475 27 587	3
2711 43 807	- - Andere Transformatoren	St 1000 EUR	4 777	3 725	2 593	6
	Vorschaltgeräte für Entladungslampen; Stromrichter; andere Drosselspulen u.a. Selbstinduktionsspulen					
2711 50 130	- Vorschaltgeräte für Entladungslampen - - Vorschaltdrosselspulen (Einfach- und Doppeldrosselspulen), auch mit angeschaltetem Kondensator	St 1000 EUR	10 529	.	14 792	6
2711 50 150	- - Andere Vorschaltgeräte für Entladungslampen	St 1000 EUR	1 554 446 18 703	2 156 685 23 635	2 019 289 23 410	13
2711 50 230	- Mehrkristall-Halbleiter-Gleichrichter	St 1000 EUR	.	.	.	2
2711 50 330	- Akkumulatorenladegeräte; andere Gleichrichter - - Akkumulatorenladegeräte	St 1000 EUR	181 815 26 793	165 312 25 816	186 266 26 003	26
2711 50 350	- - Andere Gleichrichter	St 1000 EUR	186 803 47 992	227 085 46 927	272 853 54 860	14
2711 50 400	- Stromversorgungseinheiten für Telekommunikationsgeräte, automatische Datenverarbeitungs-maschinen und ihre Bausteine	St 1000 EUR	.	.	.	2
2711 50 530	- Wechselrichter - - mit einer Leistung von 7,5 kVA oder weniger	St 1000 EUR	205 462 123 096	299 452 263 474	324 660 263 600	26
2711 50 550	- - mit einer Leistung von mehr als 7,5 kVA	St 1000 EUR	82 793 276 486	137 025 448 401	173 222 498 490	26
2711 50 703	- Andere Stromrichter - - Netzgeräte, Schaltnetzteile	1000 St 1000 EUR	334 52 327	250 48 233	331 48 517	52
2711 50 709	- - Andere Stromrichter, z.B. Schweißstromrichter (ohne Schweißausrüstung)	1000 St 1000 EUR	78 103 531	73 59 188	88 39 407	17
2711 50 800	- Andere Drossel- und Selbstinduktionsspulen	1000 St 1000 EUR	226 070 75 579	295 285 99 006	329 036 108 579	46

Melde-Nr.	Bezeichnung	Einheit	1. Vj 2009	4. Vj 2009	1. Vj 2010	1. Vj 2010 Anzahl der Unternehmen
1	2	3	4	5	6	7
	Teile für Elektromotoren, Generatoren und Transformatoren					
	Teile für Elektromotoren, elektrische Generatoren, Stromerzeugungsaggregate und elektrische rotierende Umformer					
2711 61 003	- für Elektromotoren und elektrische Generatoren	1000 EUR	170 046	183 536	193 839	83
2711 61 005	- für Stromerzeugungsaggregate und elektrische rotierende Umformer	1000 EUR	64 387	101 095	67 434	30
	Teile für Transformatoren, Drossel- u.a. Selbstinduktionsspulen und Stromrichter					
2711 62 030	- Ferritkerne für Transformatoren und Selbstinduktionsspulen	kg 1000 EUR	1 191 575 4 037	1 916 947 5 599	2 302 837 6 694	7
2711 62 050	- Andere Teile für Transformatoren und Selbstinduktionsspulen (ohne Ferritkerne)	1000 EUR	44 695	45 082	46 394	27
2711 62 070	- Teile für Stromrichter	1000 EUR	70 270	69 244	66 956	21
	Elektrizitätsverteilungs- und -schalteinrichtungen, Teile dafür					
	Elektrische Geräte zum Schließen, Unterbrechen, Schützen oder Verbinden von elektrischen Stromkreisen, für eine Spannung von mehr als 1 000 V					
2712 10 100	- Sicherungen für eine Spannung von mehr als 1 000 V	St 1000 EUR	3 935	3 811	4 127	4
2712 10 200	- Leistungsschalter	St 1000 EUR	18 842 102 797	14 265 93 168	14 678 99 459	6
2712 10 300	- Trennschalter sowie Ein- und Ausschalter	St 1000 EUR	6 629 19 334	7 475 18 209	7 844 15 515	6
2712 10 400	- Blitzschutzvorrichtungen, Spannungsbegrenzer und Überspannungsableiter für eine Spannung von mehr als 1 000 V	St 1000 EUR	79 284 22 360	77 958 22 603	98 484 26 165	7
2712 10 900	- Andere Geräte zum Schließen, Unterbrechen, Schützen oder Verbinden von elektrischen Stromkreisen, für eine Spannung von mehr als 1 000 V	St 1000 EUR	2 389 889 150 066	1 898 703 144 000	1 661 612 141 564	22
	Elektrische Geräte zum Schließen, Unterbrechen, Schützen oder Verbinden von elektrischen Stromkreisen, für eine Spannung von 1 000 V oder weniger					
	Sicherungen für eine Spannung von 1 000 V oder weniger					
2712 21 300	- für eine Stromstärke von 10 A oder weniger	St 1000 EUR	21 408 4 491	23 501 5 597	27 059 5 562	12
2712 21 500	- für eine Stromstärke von mehr als 10 A bis 63 A	St 1000 EUR	18 741 4 090	24 394 4 855	27 009 4 879	13
2712 21 700	- für eine Stromstärke von mehr als 63 A	St 1000 EUR	18 876 8 160	21 312 9 311	25 803 10 911	8
	Leistungsschalter für eine Spannung von 1 000 V oder weniger					
2712 22 303	- für eine Stromstärke von 63 A oder weniger - - Installationsschutzschalter	1000 St 1000 EUR	12 086 51 475	10 960 55 525	10 038 57 574	12
2712 22 305	- - Andere Leistungsschalter	1000 St 1000 EUR	2 024 57 862	2 187 57 365	2 776 66 227	10
2712 22 500	- Andere Leistungsschalter für eine Stromstärke von mehr als 63 A	1000 St 1000 EUR	52 134	49 430	53 958	7

3 Produktion nach Güterarten - Deutschland

Melde-Nr.	Bezeichnung	Einheit	1. Vj 2009	4. Vj 2009	1. Vj 2010	1. Vj 2010 Anzahl der Unternehmen
1	2	3	4	5	6	7
	Andere Geräte zum Schützen von elektrischen Stromkreisen für eine Spannung von 1 000 V oder weniger					
2712 23 300	- für eine Stromstärke von 16 A oder weniger	St 1000 EUR	2 872 094 14 634	2 971 360 12 029	3 262 421 13 295	12
2712 23 500	- für eine Stromstärke von mehr als 16 A bis 125 A	St 1000 EUR	3 398 380 14 285	3 338 077 11 981	4 303 246 13 635	6
2712 23 700	- für eine Stromstärke von mehr als 125 A	St 1000 EUR	4 545	3 100	3 257	5
	Relais für eine Spannung von 1 000 V oder weniger					
	- für eine Spannung von 60 V oder weniger					
2712 24 330	- - für eine Stromstärke von 2 A oder weniger	1000 St 1000 EUR	11 022 9 807	15 958 14 358	14 280 6 384	8
2712 24 350	- - für eine Stromstärke von mehr als 2 A (z.B. Fernmelderelais)	1000 St 1000 EUR	264 2 590	423 2 931	726 3 198	9
	- für eine Spannung von mehr als 60 V bis 1 000 V					
2712 24 501	- - für eine Stromstärke von mehr als 2 A bis 16 A (ohne Zeit- und Messrelais)	1000 St 1000 EUR	3 885 43 693	5 493 46 126	7 071 54 990	14
2712 24 503	- - für eine Stromstärke von mehr als 16 A bis 125 A (ohne Zeit- und Messrelais)	1000 St 1000 EUR	3 042 33 942	4 612 43 426	4 048 43 163	5
2712 24 505	- - für eine Stromstärke von mehr als 125 A (ohne Zeit- und Messrelais)	1000 St 1000 EUR	.	.	.	3
2712 24 507	- - Zeitrelais	1000 St 1000 EUR	305 6 924	316 7 804	399 9 623	11
2712 24 509	- - Messrelais	1000 St 1000 EUR	452 115 999	496 115 444	570 119 919	14
	Tafeln, Felder, Konsolen, Pulte, Schränke zum elektrischen Schalten oder Steuern oder für die Stromverteilung					
	Tafeln, Felder, Konsolen, Pulte, Schränke zum elektrischen Schalten oder Steuern oder für die Stromverteilung, für eine Spannung von 1 000 V oder weniger					
2712 31 300	- Numerische Steuerungen mit zugehörigen Peripheriebaugruppen	St 1000 EUR	380 739 175 736	294 539 146 255	398 434 158 873	63
2712 31 500	- Speicherprogrammierbare Steuerungen mit zugehörigen Peripheriebaugruppen	St 1000 EUR	2 873 646 499 969	3 354 902 487 691	3 506 278 494 595	144
2712 31 703	- Andere Tafeln, Felder, Konsolen u.ä.					
	- - Motorschalttschränke und Energieverteiler					
2712 31 705	- - Zählertafeln und Installationsverteiler	St 1000 EUR	172 639 273 992	209 012 348 433	169 504 246 535	148
2712 31 709	- - Andere Tafeln, Felder, Konsolen u.ä., a.n.g.	St 1000 EUR	577 428 43 542	464 535 49 332	419 661 39 405	32
	Tafeln, Felder, Konsolen, Pulte, Schränke zum elektrischen Schalten oder Steuern oder für die Stromverteilung, für eine Spannung von mehr als 1 000 V					
2712 32 030	- für eine Spannung von mehr als 1 000 V bis 72,5 kV	St 1000 EUR	27 494 193 961	31 447 206 916	28 419 156 260	31
2712 32 050	- für eine Spannung von mehr als 72,5 kV	St 1000 EUR	.	.	1 992	4
	Teile für die Elektrizitätsverteilungs- oder -schalteinrichtungen					
2712 40 300	- Tafeln, Felder, Konsolen, Pulte, Schränke u.a. Träger, nicht mit den zugehörigen Geräten ausgerüstet	St 1000 EUR	16 659 705 324 601	11 546 292 297 185	11 501 133 313 035	82

3 Produktion nach Güterarten - Deutschland

Melde-Nr.	Bezeichnung	Einheit	1. Vj 2009	4. Vj 2009	1. Vj 2010	1. Vj 2010 Anzahl der Unternehmen
1	2	3	4	5	6	7
2712 40 903	- Zusammengesetzte elektronische Schaltungen (Baugruppen) und andere Teile für Elektrizitätsverteilungs- oder -schalteinrichtungen	1000 EUR	624 193	682 748	701 070	177
2712 40 905	- - Zusammengesetzte elektronische Schaltungen (Baugruppen)	1000 EUR	380 248	370 099	386 288	162
	Akkumulatoren und Batterien					
	Elektrische Primärelemente und Primärbatterien, Teile dafür					
2720 11 000	Elektrische Primärelemente und -batterien	1000 St 1000 EUR	48 829	51 250	49 803	7
2720 12 000	Teile für Primärelemente und -batterien	1000 EUR	.	.	.	2
	Elektrische Akkumulatoren und Teile dafür					
2720 21 000	Blei-Akkumulatoren zum Starten von Kolbenverbrennungsmotoren (Starterbatterien)	St 1000 EUR	2 069 218 80 174	2 740 423 122 935	2 794 823 129 493	5
2720 22 100	Andere Blei-Akkumulatoren (ohne Starterbatterien) - Antriebsakkumulatoren	Anzahl Zellen 1000 EUR	884 624 58 959	984 063 64 461	1 106 753 77 900	8
2720 22 500	- Andere Blei-Akkumulatoren	Anzahl Zellen 1000 EUR	996 221 29 960	1 125 102 30 106	801 446 24 265	6
2720 23 000	Nickel-Cadmium-, Nickel-Metallhydrid-, Lithium-Ionen-, Lithium-Polymer-, Nickel-Eisen- und andere elektrische Akkumulatoren	St 1000 EUR	14 850 461 31 725	.	.	8
2720 24 000	Teile für elektrische Akkumulatoren (einschl. Separatoren)	1000 EUR	.	.	.	5
	Glasfaserkabel					
	Kabel aus einzeln umhüllten optischen Fasern für die Informationsübertragung					
2731 11 003	- Fernmeldekabel	kg 1000 EUR	1 886 858 17 828	1 237 398 14 289	888 243 11 741	6
2731 11 005	- Daten- und Steuerkabel	kg 1000 EUR	554 138 7 357	604 236 9 286	625 689 9 397	11
2731 12 000	Optischen Fasern sowie Bündel und Kabel daraus (ganze Bündel von Lichtleitfasern in einer Umhüllung)	kg 1000 EUR	846 800 25 871	914 620 21 591	850 005 21 189	14
	Sonstige elektronische und elektrische Kabel					
	Isolierte Wickeldrähte					
2732 11 300	- lackiert, emailliert	t 1000 EUR	22 159 82 327	25 491 122 253	28 650 145 133	8
2732 11 500	- Andere Wickeldrähte	t 1000 EUR	5 285 14 979	4 543 20 447	5 459 22 979	9
2732 12 000	Koaxialkabel und andere koaxiale elektrische Leiter, auch mit Anschlussstücken versehen oder dafür vorbereitet, Daten- und Steuerkabel	t 1000 EUR	8 797 52 974	10 002 51 239	8 850 58 957	31
	Andere elektrische Leiter, auch mit Anschlussstücken versehen oder dafür vorbereitet (ohne Kabelsätze für Beförderungsmittel), für eine Spannung von 1 000 V oder weniger					
	mit Anschlussstücken versehen					
2732 13 401	- für die Fernmeldetechnik, für eine Spannung von 80 V oder weniger	t 1000 EUR	5 472	5 048	6 657	9
2732 13 402	- für andere Zwecke, für eine Spannung von 80 V oder weniger (z.B. Daten- und Steuerkabel)	t 1000 EUR	10 692 60 415	8 290 63 316	9 334 75 241	36

3 Produktion nach Güterarten - Deutschland

Melde-Nr.	Bezeichnung	Einheit	1. Vj 2009	4. Vj 2009	1. Vj 2010	1. Vj 2010 Anzahl der Unternehmen
1	2	3	4	5	6	7
2732 13 404	- für eine Spannung von mehr als 80 V bis 1 000 V - - für eine Spannung von 1 000 V	t 1000 EUR	1 464 12 055	2 855 7 166	3 921 8 410	9
2732 13 405	- - für eine Spannung von mehr als 80 V bis unter 1 000 V nicht mit Anschlussstücken versehen	t 1000 EUR	26 401 94 635	21 411 104 006	25 433 124 629	67
2732 13 801	- für die Fernmeldetechnik, für eine Spannung von 80 V oder weniger	t 1000 EUR	5 983 41 296	6 634 48 299	7 477 57 442	13
2732 13 802	- für andere Zwecke, für eine Spannung von 80 V oder weniger (z.B. Daten- und Steuerkabel)	t 1000 EUR	4 934 32 631	.	5 100 34 221	21
2732 13 804	- für eine Spannung von mehr als 80 V bis 1 000 V - - für eine Spannung von 1 000 V	t 1000 EUR	39 974 82 545	40 530 93 041	39 319 92 946	6
2732 13 805	- - für eine Spannung von mehr als 80 V bis unter 1 000 V	t 1000 EUR	39 803 187 883	175 685 215 363	45 623 240 212	35
2732 14 000	Andere elektrische Leiter für eine Spannung von mehr als 1 000 V	t 1000 EUR	23 018 125 427	17 697 104 537	15 698 98 039	17
	Elektrisches Installationsmaterial					
	Andere Schalter (Ein-, Aus- oder Umschalter für Gebäudeinstallation), für eine Spannung von 1 000 V oder weniger					
2733 11 001	- Schalter, Trenner für Hauptstromkreise	1000 St 1000 EUR	14 928 25 875	20 286 26 497	24 139 32 716	18
2733 11 002	- Schalter für Steuer- und Hilfsstromkreise	1000 St 1000 EUR	47 997 103 137	83 386 111 622	102 422 134 089	30
2733 11 003	- Schalter für elektronische Anwendung	1000 St 1000 EUR	38 982 29 486	51 475 32 665	66 523 39 934	24
2733 11 004	- Schalter für industrielle Anwendung	1000 St 1000 EUR	8 202 140 400	8 911 135 990	10 403 162 919	25
2733 11 005	- Elektromechanische Geräteschalter	1000 St 1000 EUR	40 089 36 097	46 413 31 280	27 149 35 372	12
2733 11 006	- Elektronische Geräteschalter	1000 St 1000 EUR	2 048 13 790	1 335 13 526	1 349 13 577	9
2733 11 007	- Elektromechanische Installationschalter	1000 St 1000 EUR	10 159 34 741	10 507 35 707	13 240 41 975	18
2733 11 008	- Programmierbare Schalter (z.B. Zeitschalter) sowie elektronische Installationschalter	1000 St 1000 EUR	2 380 47 075	2 189 39 653	2 412 49 681	16
2733 12 003	Lampenfassungen für eine Spannung von 1 000 V oder weniger - Glühlampenfassungen	1000 St 1000 EUR	13 785 .	12 522 .	14 844 .	12
2733 12 005	- Fassungen für Leuchtstofflampen	1000 St 1000 EUR	5
2733 13 100	Steckvorrichtungen u.a. Geräte zum Schließen, Unterbrechen, Schützen oder Verbinden von elektrischen Stromkreisen, a.n.g., für eine Spannung von 1 000 V oder weniger - Steckvorrichtungen für Koaxialkabel	1000 St 1000 EUR	104 899 19 239	352 534 21 487	533 412 27 707	16
2733 13 300	- Steckvorrichtungen für gedruckte Schaltungen	1000 St 1000 EUR	726 606 69 189	1 204 264 86 822	1 284 861 101 139	20
2733 13 501	- - Stecker und Steckvorrichtungen - - Stecker und Installationssteckdosen, für industrielle Anwendung	1000 St 1000 EUR	15 684 41 758	16 225 36 533	48 199 45 750	24
2733 13 502	- - Stecker für häusliche Anwendung	1000 St 1000 EUR	16 818 14 960	16 575 15 198	19 731 17 651	9
2733 13 503	- - Installationssteckdosen für häusliche Anwendung	1000 St 1000 EUR	24 900 58 677	24 029 58 951	25 607 55 702	18
2733 13 505	- - Rundsteckverbinder	1000 St 1000 EUR	63 479 .	71 202 .	85 495 .	15

3 Produktion nach Güterarten - Deutschland

Melde-Nr.	Bezeichnung	Einheit	1. Vj 2009	4. Vj 2009	1. Vj 2010	1. Vj 2010 Anzahl der Unternehmen
1	2	3	4	5	6	7
2733 13 506	- - Rechtecksteckverbinder	1000 St 1000 EUR	589 167 61 725	1 320 152 83 948	1 398 623 89 682	20
2733 13 509	- - Steckverbinder für Lichtwellenleiter und andere Steckverbinder	1000 St 1000 EUR	1 373 425 87 402	2 232 104 118 635	2 620 345 129 106	20
2733 13 600	- Vorgefertigte Schienenverteilungen für elektrische Leitungen	1000 St 1000 EUR	. 13 082	. 8 956	5 448 7 547	8
2733 13 700	- Verbindungs- und Kontaktelemente, für Drähte und Kabel	1000 St 1000 EUR	1 570 524 303 803	1 861 801 303 849	2 118 180 350 560	43
2733 13 800	- Andere Geräte zum Schließen, Unterbrechen, Schützen oder Verbinden von elektrischen Stromkreisen, für eine Spannung von 1000 V oder weniger, a.n.g.	1000 St 1000 EUR	1 275 624 246 580	2 368 355 291 583	3 131 257 338 318	77
2733 14 100	Isolierteile aus Kunststoffen, für elektrische Maschinen, Apparate, Geräte oder Installationen (ohne elektrische Isolatoren) - Kabelkanäle für elektrische Leitungen, aus Kunststoffen	kg 1000 EUR	8 655 990 30 002	9 310 169 33 790	8 666 376 35 738	5
2733 14 300	- Isolierteile aus Kunststoffen, für elektrische Maschinen, Apparate, Geräte oder Installationen (ohne elektrische Isolatoren)	t 1000 EUR	4 612 54 218	6 124 60 047	5 294 64 374	40
	Elektrische Lampen und Leuchten					
2740 11 000	Innenverspiegelte Scheinwerferlampen	1000 St 1000 EUR	2
2740 12 500	Wolfram-Halogen-Glühlampen (ohne Ultraviolett- und Infrarotlampen) - Wolfram-Halogen-Glühlampen für Krafträder und andere Kraftfahrzeuge	1000 St 1000 EUR	2
2740 12 930	- - für eine Spannung von mehr als 100 V	1000 St 1000 EUR	22 685 24 016	20 873 23 579	19 761 20 964	5
2740 12 950	- - für eine Spannung von 100 V oder weniger	1000 St 1000 EUR	42 763 30 455	. 34 703	52 844 36 183	11
2740 13 000	Andere Glühlampen mit einer Leistung von 200 W oder weniger und für eine Spannung von mehr als 100 V	1000 St 1000 EUR	6 390 9 802	8 336 12 644	9 513 14 155	6
2740 14 600	- Andere Glühlampen für Krafträder und andere Kraftfahrzeuge	1000 St 1000 EUR	4
2740 14 900	- Andere Glühlampen (einschl. Lichtwurflampen)	1000 St 1000 EUR	5 814 8 618	6 450 8 137	6 828 8 925	11
2740 15 100	Entladungslampen; Ultraviolett- und Infrarotlampen; Bogenlampen - Glühkathoden-Leuchtstofflampen mit zwei Lampensockeln (ohne Ultraviolettlampen)	1000 St 1000 EUR	42 645 38 578	49 395 44 211	54 701 47 339	3
2740 15 300	- Andere Glühkathoden-Leuchtstofflampen (ohne Ultraviolettlampen)	1000 St 1000 EUR	9 954 24 624	8 514 .	. .	4
2740 15 501	- - Natriumdampflampen	1000 St 1000 EUR	2
2740 15 509	- - Andere Entladungslampen, a.n.g., z.B. Verbundlampen, Quecksilberdampflampen	1000 St 1000 EUR	7
2740 15 700	- Ultraviolett- und Infrarotlampen; Bogenlampen	1000 St 1000 EUR	1 500 15 436	1 501 16 344	1 824 19 513	10
2740 21 000	Tragbare elektrische Leuchten zum Betrieb mit eigener Stromquelle	St 1000 EUR	250 241 22 490	336 660 23 550	244 473 22 816	12
2740 22 003	Elektrische Tisch-, Schreibtisch-, Nachttisch- oder Stehleuchten (ohne Strahler) - für Glühlampen	St 1000 EUR	277 040 11 468	313 459 11 502	275 414 11 415	24
2740 22 005	- für Entladungslampen	St 1000 EUR	7 984 2 885	5 427 1 942	4 471 1 597	4

3 Produktion nach Güterarten - Deutschland

Melde-Nr.	Bezeichnung	Einheit	1. Vj 2009	4. Vj 2009	1. Vj 2010	1. Vj 2010 Anzahl der Unternehmen
1	2	3	4	5	6	7
2740 22 009	- für andere Lampen	St 1000 EUR	19 415 3 142	19 457 3 397	20 126 3 418	13
2740 23 000	Nicht elektrische Beleuchtungskörper	St 1000 EUR	.	.	.	4
2740 24 000	Werbeleuchten, Leuchtschilder, beleuchtete Namensschilder u. dgl.	St 1000 EUR	141 202 56 559	119 924 59 524	109 837 52 040	57
2740 25 301	Lüster und andere elektrische Decken- und Wandleuchten - Wohnraum- und Repräsentativleuchten (ohne Strahler) - - für Glühlampen	St 1000 EUR	798 694 28 768	883 438 31 623	827 582 29 695	30
2740 25 302	- - für Halogenlampen	St 1000 EUR	395 151 17 501	413 804 18 040	442 211 18 043	22
2740 25 303	- - für Kompaktleuchtstofflampen	St 1000 EUR	194 648 15 215	179 691 12 907	197 161 13 489	10
2740 25 304	- - für andere Lampen	St 1000 EUR	352 166 14 128	417 904 15 441	439 568 16 223	16
2740 25 407	- Strahler - - Strahler für Glühlampen	St 1000 EUR	451 142 9 297	7 401	8 604	8
2740 25 408	- - Strahler für andere Lampen	St 1000 EUR	1 007 651 33 325	926 998 30 367	983 439 30 284	23
2740 25 505	- Industrielleuchten - - Industrielleuchten für höhere Schutzart von mehr als IP 20, für Leuchtstofflampen	St 1000 EUR	1 894 503 76 262	1 922 372 79 268	1 756 369 72 910	27
2740 25 508	- - Industrielleuchten für höhere Schutzart von mehr als IP 20, für andere Lampen	St 1000 EUR	444 544 6 473	360 263 6 911	364 565 7 081	13
2740 25 605	- Büroleuchten - - für Kompaktleuchtstofflampen	St 1000 EUR	333 288 14 446	353 423 18 811	340 426 16 771	15
2740 25 607	- - für andere Leuchtstofflampen	St 1000 EUR	850 029 55 994	915 818 62 406	839 415 55 515	16
2740 25 608	- - für andere Lampen	St 1000 EUR	85 357 4 570	87 033 3 631	69 480 3 799	7
2740 25 701	- Andere elektrische Decken- und Wandleuchten - - Notbeleuchtungen	St 1000 EUR	141 308 8 373	132 500 8 245	155 575 7 517	12
2740 25 709	- - Andere elektrische Decken- und Wandleuchten	St 1000 EUR	1 709 879 43 215	1 489 474 39 597	1 579 520 37 923	30
2740 31 000	Andere elektrische Beleuchtungskörper, a.n.g. Blitzlampen, Blitzwürfel u.dgl., für fotografische Zwecke	St 1000 EUR	.	.	.	1
2740 32 000	Elektrische Beleuchtung für Weihnachtsbäume	St 1000 EUR	.	.	.	1
2740 33 003	Scheinwerfer - für Glühlampen	St 1000 EUR	35 960 2 838	28 777 2 659	27 013 2 234	7
2740 33 005	- für andere Lampen	St 1000 EUR	44 009 10 473	40 810 10 288	34 891 8 633	10
2740 39 100	Andere elektrische Beleuchtungskörper - Andere Beleuchtungs- und Sichtsignalgeräte (ohne Beleuchtungs- und Sichtsignalgeräte für Fahrräder	t 1000 EUR	10 985 236 512	12 238 291 172	12 208 315 402	18
2740 39 301	- Elektrische Beleuchtungskörper für die Bühnenbeleuchtung	St 1000 EUR	7 021 10 642	8 067 11 578	9 391 10 793	3
2740 39 302	- - Außenleuchten für Haus und Garten, für Glühlampen	St 1000 EUR	112 722 7 120	135 980 8 734	204 582 6 106	13
2740 39 303	- - Außenleuchten für Haus und Garten, für andere Lampen	St 1000 EUR	82 757 15 739	67 124 14 722	69 516 13 639	9
2740 39 304	- - Dekorative Straßenleuchten für Fußgängerzonen, für Glühlampen	St 1000 EUR	784 186	.	640 178	7
2740 39 305	- - Dekorative Straßenleuchten für Fußgängerzonen, für Leuchtstofflampen	St 1000 EUR	9 106 2 581	15 953 4 516	7 866 2 224	6

3 Produktion nach Güterarten - Deutschland

Melde-Nr.	Bezeichnung	Einheit	1. Vj 2009	4. Vj 2009	1. Vj 2010	1. Vj 2010 Anzahl der Unternehmen
1	2	3	4	5	6	7
2740 39 306	- - Dekorative Straßenleuchten für Fußgängerzonen, für andere Lampen	St 1000 EUR	40 935 13 352	53 409 18 780	33 224 12 016	15
2740 39 307	- - Andere Straßenleuchten, für Glühlampen und Leuchtstofflampen	St 1000 EUR	2 794 582	3 951 955	4 012 1 109	8
2740 39 308	- - Andere Straßenleuchten, für Natriumdampflampen	St 1000 EUR	39 968 7 808	65 020 10 869	36 443 6 957	11
2740 39 309	- - Andere Straßenleuchten, für andere Lampen	St 1000 EUR	189 663 14 570	253 113 19 757	136 839 13 621	14
2740 39 503	- - Tunnelbeleuchtungen	St 1000 EUR	2 788 1 042	1 132 679	1 975 782	3
2740 39 505	- - Signal- und Befeuerungsleuchten, für Straßen-, Wasser- und Luftverkehr	St 1000 EUR	67 827 6 244	55 757 5 141	68 503 6 374	10
2740 39 509	- - Andere Leuchten (z.B. Leuchten für Sportplätze, Flutlicht, Bahnhofsleuchten, OP-Leuchten, Montageleuchten in Stabform)	St 1000 EUR	53 040 17 212	61 723 22 858	74 312 18 835	20
2740 41 000	Teile für elektrische Glühlampen und Entladungslampen (einschl. innenverspiegelter Scheinwerferlampen und Ultraviolett- und Infrarotlampen; Bogenlampen)	1000 EUR	16 250	19 056	20 910	16
2740 42 300	Teile für Beleuchtungsgeräte - Teile für tragbare elektrische Leuchten zum Betrieb mit eigener Stromquelle	1000 EUR	5 485	5 789	6 151	3
2740 42 503	- - Teile für Leuchten und andere Beleuchtungsgeräte - - Stromschinen für elektrische Leuchten und Teile dafür	1000 EUR	4 659	4 115	4 755	7
2740 42 509	- - Andere Teile für andere Beleuchtungsgeräte	1000 EUR	36 253	35 133	35 920	40
	Elektrische Haushaltsgeräte, Teile dafür (einschl. Tauchsiedern und elektrischen Geräten zum Raum- oder Bodenheizen o.ä., für gewerbliche Zwecke)					
	Kühl-, Gefrierschränke, Tiefkühltruhen					
2751 11 100	- Kombinierte Kühl- und Gefrierschränke mit gesonderten Außentüren	St 1000 EUR	.	.	.	2
2751 11 330	- - Haushaltskühlschränke - - Haushaltskühlschränke (ohne Einbaukühlschränke) (einschl. Absorberkühlschränken)	St 1000 EUR	104 303 34 751	115 984 39 650	125 099 43 427	3
2751 11 350	- - Einbaukühlschränke	St 1000 EUR	.	.	.	2
2751 11 500	- Gefrier- und Tiefkühltruhen mit einem Inhalt von 800 l oder weniger	St 1000 EUR	-	-	-	-
2751 11 700	- Gefrier- und Tiefkühlschränke mit einem Inhalt von 900 l oder weniger	St 1000 EUR	.	.	.	2
2751 12 000	Haushaltsgeschirrspülmaschinen	St 1000 EUR	764 629 265 975	715 998 253 333	743 353 266 659	3
2751 13 000	Maschinen zum Waschen von Wäsche und Wäschetrockner, mit einem Fassungsvermögen an Trockenwäsche von 10 kg oder weniger	St 1000 EUR	618 347 302 143	739 615 342 531	600 169 300 713	5
2751 14 000	Decken aus Gewebe mit elektrischer Heizvorrichtung	St 1000 EUR	.	.	.	3
	Ventilatoren und Abzugshauben für den Haushalt					
2751 15 300	- Ventilatoren mit eingebautem Elektromotor mit einer Leistung von 125 W oder weniger	St 1000 EUR	1 192 124 28 032	1 127 770 26 362	1 259 423 31 156	9
2751 13 800	- Abzugshauben mit einer größten horizontalen Seitenlänge von 120 cm oder weniger	St 1000 EUR	48 872	50 285	47 589	9

Melde-Nr.	Bezeichnung	Einheit	1. Vj 2009	4. Vj 2009	1. Vj 2010	1. Vj 2010 Anzahl der Unternehmen
1	2	3	4	5	6	7
	Andere elektrische Haushaltsgeräte, a.n.g.					
	Staubsauger und elektromechanische Haushaltsgeräte, mit eingebautem Elektromotor					
2751 21 230	- Staubsauger, mit einer Leistung von 1 500 W oder weniger und mit einem Fassungsvermögen des Staubbehälters von 20 l oder weniger	St 1000 EUR	572 902 54 214	794 075 67 294	799 300 66 558	9
2751 21 250	- Andere Staubsauger	St 1000 EUR	415 219 49 815	.	505 124 65 214	4
2751 21 700	- Lebensmittelzerkleinerungs- und -mischgeräte (Küchenmaschinen); Frucht- und Gemüsepressen	St 1000 EUR	.	.	.	3
2751 21 900	- Andere elektromechanische Haushaltsgeräte (z.B. Schneidemaschinen) a.n.g.	St 1000 EUR	.	5 622 456 59 921	.	8
2751 22 000	Elektrische Rasierapparate, Haarschneide- und Schermaschinen sowie Haarentferner (Epilatoren)	St 1000 EUR	44 589	.	44 263	5
	Elektrische Haar- Händetrockner; Bügeleisen					
	- Elektrische Trockenhauben, andere Haartrockner					
2751 23 130	- - Trockenhauben, auch wandbefestigte	St 1000 EUR	35 861 3 874	48 372 .	37 673 2 958	5
2751 23 150	- - Andere Haartrockner	St 1000 EUR	.	.	.	1
2751 23 300	- Andere Elektrowärmegeräte zur Haarpflege	St 1000 EUR	.	.	.	1
2751 23 500	- Elektrische Händetrockner	St 1000 EUR	5 947	.	.	2
2751 23 700	- Elektrische Bügeleisen	St 1000 EUR	.	23 988	767 826 20 411	3
	Andere Elektrowärmegeräte					
	- Staubsauger, einschl. Trocken- und Nasssauger (ohne eingebautem Elektromotor)	St 1000 EUR	.	1 498	.	4
2751 24 300	- Kaffee- und Teemaschinen	St 1000 EUR	411 072 9 775	388 819 11 116	319 025 8 260	4
2751 24 500	- Brotröster (Toaster)	St 1000 EUR	.	.	.	2
	- Andere Elektrowärmegeräte für den Haushalt, a.n.g.					
2751 24 901	- - Warmhalteplatten	St 1000 EUR	14 268 503	.	18 102 549	4
2751 24 909	- - Andere Elektrowärmegeräte für den Haushalt, a.n.g.	St 1000 EUR	148 884 4 356	246 300 5 435	162 341 3 921	10
	Elektrische Warmwasserbereiter und Tauchsieder, auch für gewerbliche Zwecke					
	- Durchlauferhitzer	St 1000 EUR	260 048 35 797	186 338 26 596	264 161 36 333	5
2751 25 500	- Andere elektrische Warmwasserbereiter, a.n.g.	St 1000 EUR	507 103 56 742	570 711 41 622	434 811 39 561	11
2751 25 700	- Tauchsieder	St 1000 EUR	.	.	.	1
	Elektrische Geräte zum Raum- oder Bodenheizen oder zu ähnlichen Zwecken, auch für gewerbliche Zwecke					
	- Elektrische Speicherheizgeräte	St 1000 EUR	59 058 18 729	63 606 19 202	45 429 13 123	6
2751 26 500	- Elektrische Radiatoren mit Flüssigkeitsumlauf, Konvektoren, elektrische Heizgeräte mit eingebautem Ventilator	St 1000 EUR	16 081 761	37 342 1 839	13 194 789	8
2751 26 900	- Andere elektrische Heizgeräte	St 1000 EUR	672 367 15 863	985 017 18 530	1 042 425 17 669	21
2751 27 000	Mikrowellengeräte	St 1000 EUR	.	.	.	1

3 Produktion nach Güterarten - Deutschland

Melde-Nr.	Bezeichnung	Einheit	1. Vj 2009	4. Vj 2009	1. Vj 2010	1. Vj 2010 Anzahl der Unternehmen
1	2	3	4	5	6	7
2751 28 100	Andere elektrische Öfen, a.n.g.; elektrische Küchenherde, Kochplatten, Grill- und Bratgeräte - Elektrische Vollherde	St 1000 EUR	182 908 67 667	190 975 71 754	195 365 72 927	6
2751 28 330	- Elektrische Einzel- oder Mehrfachkochplatten und Kochmulden - - zum Einbau	St 1000 EUR	799 302 125 669	937 914 148 704	974 764 149 440	7
2751 28 350	- - Andere elektrische Einzel- oder Mehrfachkochplatten und Kochmulden	St 1000 EUR	.	.	.	3
2751 28 500	- Elektrische Grillgeräte und Bratgeräte	St 1000 EUR	54 737 3 573	48 117 3 622	. 4 519	6
2751 28 700	- Elektrische Einbau-Backöfen	St 1000 EUR	397 582 172 443	405 906 169 060	414 421 171 783	5
2751 28 900	- Andere elektrische Öfen	St 1000 EUR	.	.	.	1
2751 29 000	Elektrische Heizwiderstände	t 1000 EUR	4 040 48 257	4 583 49 682	4 622 53 451	23
2751 30 100	Teile für elektrische Haushaltsgeräte - für Staubsauger	1000 EUR	40 424	44 556	45 101	12
2751 30 300	- für elektromechanische Haushaltsgeräte	1000 EUR	38 588	31 938	32 057	22
2751 30 500	- für elektrische Rasierapparate, Haarschneide- und Schermaschinen	1000 EUR	.	.	.	3
2751 30 700	- für Warmwasserbereiter, Elektrowärmegeräte für den Haushalt und für gewerbliche Zwecke	1000 EUR	46 061	37 029	38 379	19
2752 11 130	Nicht elektrische Back-, Brat-, Grill-, Kochgeräte und Warmhalteplatten, für den Haushalt, aus Eisen, Stahl oder Kupfer - Back-, Koch-, u.ä. Geräte für Feuerung mit gasförmigen Brennstoffen, aus Eisen oder Stahl - - Gas-Einbauherde und -backöfen	St 1000 EUR	.	.	.	1
2752 11 150	- - Andere Kochgeräte u.ä. Geräte für Feuerung mit gasförmigen Brennstoffen (oder mit Gas u.a.)	St 1000 EUR	19 541 4 736	11 321 .	10 818 .	3
2752 11 900	- Back-, Koch-, u.ä. Geräte für Feuerung mit anderen Brennstoffen, aus Eisen oder Stahl sowie Koch- und Heizgeräte, aus Kupfer	St 1000 EUR	.	.	.	3
2752 12 330	Nicht elektrische Raumheizöfen, Küchenherde und ähnliche nicht elektrische Haushaltsgeräte, aus Eisen und Stahl - Heizgeräte u.ä. nicht elektrische Haushaltsgeräte für Feuerung mit gasförmigen Brennstoffen - - mit eigener Abgasführung	St 1000 EUR	60 831 39 251	59 344 45 233	60 670 38 232	9
2752 12 350	- - nicht mit eigener Abgasführung	St 1000 EUR	.	.	.	2
2752 12 500	- Heizgeräte u.ä. nicht elektrische Haushaltsgeräte für Feuerung mit flüssigen Brennstoffen	St 1000 EUR	.	.	.	4
2752 12 700	- Heizgeräte u.ä. nicht elektrische Haushaltsgeräte für Feuerung mit festen Brennstoffen	St 1000 EUR	2 049	.	.	11
2752 13 000	Nicht elektrische Heißluftherzeuger und -verteiler, mit motorbetriebenem Ventilator oder Gebläse, Teile dafür, aus Eisen oder Stahl, auch für gewerbliche Zwecke	St 1000 EUR	84 974 20 050	86 205 23 183	79 503 18 313	14
2752 14 003	Nicht elektrische Durchlauferhitzer und Heißwasserspeicher (z.B. Gasdurchlauferhitzer, Solarkollektoren u.ä.) - mit Gasbeheizung	St 1000 EUR	118 066	.	.	3
2752 14 005	- mit Ölbeheizung oder für Feuerung mit festen Brennstoffen	St 1000 EUR	876 424	614 382	. 406	4

Melde-Nr.	Bezeichnung	Einheit	1. Vj 2009	4. Vj 2009	1. Vj 2010	1. Vj 2010 Anzahl der Unternehmen
1	2	3	4	5	6	7
2752 14 008	- Solarkollektoren	St 1000 EUR	448 987 57 216	258 071 44 603	226 485 35 902	16
2752 14 009	- mit sonstiger Beheizung	St 1000 EUR	4 010 6 340	10 789 13 517	11 486 7 206	6
2752 20 000	Teile für Öfen, Kochgeräte, Warmhalteplatten u.ä. nicht elektrische Haushaltsgeschirre, aus Eisen oder Stahl	1000 EUR	12 208	13 090	9 680	14
2790 11 503	Elektrische Maschinen, Apparate und Geräte mit eigener Funktion - Brennstoffzellen	St 1000 EUR	2 683	.	3 759	4
2790 11 506	- Rotierende elektrische Maschinen (Tachogeneratoren)	St 1000 EUR	14 051	300 712 13 598	.	8
2790 11 509	- Andere elektrische Maschinen, Apparate und Geräte mit eigener Funktion, a.n.g.; z.B. mit Übersetzungs- oder Wörterbuchfunktion	St 1000 EUR	10 169 066 174 717	15 860 629 268 633	14 656 671 225 165	59
2790 12 300	Elektrische Isolatoren; Isolierteile für elektrische Maschinen oder Einrichtungen; Geräte od. Installationen; Isolierrohre	t 1000 EUR	6 127 52 302	5 262 47 621	5 614 47 843	16
2790 12 800	- Isolierteile (ohne Keramik- und Kunststoffteile) für elektrische Maschinen, Geräte oder Installationen; Isolierrohre und Verbindungsstücke, aus unedlen Metallen, mit Innenisolierung	t 1000 EUR	6 443	5 327	715 6 032	6
2790 13 300	Waren für elektrotechnische Zwecke, aus Graphit oder anderem Kohlenstoff, auch in Verbindung mit Metall	t 1000 EUR	9 414 33 010	14 941 61 503	15 993 59 855	3
2790 13 500	- Elektroden für Öfen	t 1000 EUR	13 791	9 630	11 258	5
2790 13 700	- Kohlebürsten	t 1000 EUR	1 048 27 927	752 22 695	924 28 375	7
2790 13 900	- Heizwiderstände u.a. Waren für elektrotechnische Zwecke, aus Graphit oder anderem Kohlenstoff	t 1000 EUR	.	.	.	4
2790 20 200	Anzeigetafeln mit Flüssigkristallanzeige (LCD) oder Leuchtdiodenanzeigen (LED); Hör- und Sichtsignaleinrichtungen (ohne solche für Fahrräder, Kraftfahrzeuge und den Verkehr)	St 1000 EUR	1 120 176 41 250	.	34 982	9
2790 20 500	- Anzeigetafeln mit Leuchtdiodenanzeige (LED)	St 1000 EUR	12 658 9 970	12 772 17 067	12 361 7 750	9
2790 20 800	- Andere Hör- und Sichtsignaleinrichtungen	St 1000 EUR	640 203 25 115	870 662 27 471	800 096 25 375	15
2790 31 090	Elektrische Löt- und Schweißmaschinen, -apparate und -geräte; elektrische Maschinen, Apparate und Geräte zum Spritzen schmelzflüssiger Metalle oder Cermets	St 1000 EUR	.	.	.	2
2790 31 180	- LötKolben und Lötpistolen	St 1000 EUR	488 13 950	389 19 051	448 17 380	14
2790 31 450	- Andere elektrische Maschinen, Apparate und Geräte zum Hart- oder Weichlöten	St 1000 EUR	2 008 127 863	2 685 156 582	1 828 62 727	18
2790 31 540	- Maschinen, Apparate und Geräte, zum Widerstandsschweißen von Metallen	St 1000 EUR	1 137 20 878	1 174 21 145	962 15 995	8
2790 31 630	- Automaten zum Lichtbogen- oder Plasmaschweißen von Metallen	St 1000 EUR	962 2 081	.	.	6
2790 31 630	- Andere Maschinen, Apparate und Geräte zum Lichtbogen- oder Plasmaschweißen von Metallen zum manuellen Schweißen, mit umhüllten Elektroden, bestehend aus Schweißköpfen oder Schweißzangen und Transformator, Stromrichter, Generator oder rotierendem Umformer	St 1000 EUR	962 2 081	3 519	3 376	6

3 Produktion nach Güterarten - Deutschland

Melde-Nr.	Bezeichnung	Einheit	1. Vj 2009	4. Vj 2009	1. Vj 2010	1. Vj 2010 Anzahl der Unternehmen
1	2	3	4	5	6	7
2790 31 723	- Andere Geräte zum Lichtbogen- oder Plasmaschweißen - Schutzgasschweißgeräte für das MIG/MAG-Verfahren	St 1000 EUR	16 464 9 000	17 671 9 986	19 472 9 916	7
2790 31 729	- - Andere Schutzgasschweißgeräte u.ä. (z.B. nach dem WIG-, UP-RES-Verfahren) zum Lichtbogen- oder Plasmaschweißen	St 1000 EUR	15 740 17 062	16 317 13 192	19 150 13 330	8
2790 31 810	- Andere Maschinen, Apparate und Geräte zum Schweißen von Metallen, auch solche zum Spritzen schmelzfähiger Metalle oder Hartmetalle	St 1000 EUR	2 400 31 898	2 550 36 516	2 540 40 619	15
2790 31 900	- - - Andere Maschinen, Apparate und Geräte zum Schweißen von Nichtmetallen - - Maschinen, Apparate und Geräte zum Widerstandsschweißen von Kunststoffen	St 1000 EUR	1 337 18 907	1 493 16 056	2 003 18 414	12
2790 31 992	- - - für Kunststoffe	St 1000 EUR	344 14 948	376 24 102	274 14 448	8
2790 31 999	- - - Andere Maschinen u.ä., auch zum Schneiden verwendbar, elektrisch oder mit Laser, Ultraschall u.ä.	St 1000 EUR	1 446 28 860	3 031 37 114	4 319 38 284	8
2790 32 000	Teile für elektrische Löt- und Schweißmaschinen, -apparate und -geräte; Teile für elektrische Maschinen, Apparate und Geräte zum Spritzen schmelzflüssiger Metalle oder Cermets	1000 EUR	50 408	55 581	64 000	47
2790 33 300	Teile für sonstige elektrische Ausrüstungen; elektrische Teile für Maschinen, Apparate oder Geräte, a.n.g. - für elektrische Verkehrssignal-, -sicherungs-, -überwachungs- und -steuerungsgeräte für Schienenwege, Straßen, Binnenwasserstraßen, Parkplätze, Hafenanlagen u.ä.	1000 EUR	8 347	14 257	10 869	8
2790 33 500	- für elektrische Hör- und Sichtsignalgeräte (Einbruchs- oder Diebstahlalarmanlagen, Feuermelder u.ä. Geräte; Anzeigetafeln)	1000 EUR	3 015	3 129	2 786	9
2790 33 700	- für elektrische Maschinen, Apparate und Geräte mit eigener Funktion	1000 EUR	137 396	184 771	139 741	64
2790 33 900	- Andere elektrische Teile für Maschinen, Apparate oder Geräte a.n.g. Sonstige elektrische Ausrüstung, a.n.g. (einschl. Elektromagnete; elektromagnetische Kupplungen und Bremsen; elektromagnetische Hebeköpfe; elektrische Teilchenbeschleuniger, elektrische Signalgeneratoren sowie Maschinen, Apparate und Geräte für die Galvanotechnik, Elektrolyse oder Elektrophorese	1000 EUR	66 215	85 601	89 960	50
2790 40 100	- Teilchenbeschleuniger	kg 1000 EUR	- -	- -	- -	-
2790 40 300	- Signalgeneratoren	kg 1000 EUR	. .	6 307	3 795	3
2790 40 500	- Elektromagnetische Kupplungen und Bremsen	St 1000 EUR	1 633 511 56 747	1 844 742 56 226	2 276 425 64 503	27
2790 40 600	- Elektromagnetische Hebeköpfe; andere elektromagnetische Vorrichtungen und Teile dafür	kg 1000 EUR	4 267 690 97 948	4 088 362 112 914	4 690 117 124 564	35
2790 51 000	Festkondensatoren für Ströme mit 50/60 Hz, mit einer Blindleistung von 0,5 kVar oder mehr (Leistungskondensatoren)	1000 St 1000 EUR	. 22 894	. 23 961	. 29 835	7
2790 52 200	Andere Festkondensatoren - Tantalkondensatoren; Aluminium-Elektrolytkondensatoren	1000 St 1000 EUR	. .	6 185 .	. .	4

3 Produktion nach Güterarten - Deutschland

Melde-Nr.	Bezeichnung	Einheit	1. Vj 2009	4. Vj 2009	1. Vj 2010	1. Vj 2010 Anzahl der Unternehmen
1	2	3	4	5	6	7
2790 52 400	- Andere Festkondensatoren, a.n.g.	1000 St	59 011	69 964	97 865	9
		1000 EUR	17 079	19 006	19 255	
2790 53 000	Drehkondensatoren und andere einstellbare Kondensatoren	1000 St	.	.	.	1
		1000 EUR	.	.	.	
	Elektrische Widerstände (einschl. Rheostaten und Potentiometern) (ohne Heizwiderstände)					
	- Festwiderstände					
2790 60 350	- - Für eine Leistung von 20 W oder weniger	1000 St	397 698	568 599	600 614	10
		1000 EUR	11 082	13 883	16 651	
2790 60 370	- - für eine Leistung von mehr als 20 W	1000 St	.	.	.	12
		1000 EUR	14 850	14 980	14 311	
	- Draht-Stellwiderstände (einschl. Rheostaten und Potentiometern)					
2790 60 550	- - für eine Leistung von 20 W oder weniger	1000 St	132	123	.	4
		1000 EUR	698	615	654	
2790 60 570	- - für eine Leistung von mehr als 20 W	1000 St	.	88	64	4
		1000 EUR	381	315	254	
2790 60 800	- Kohlemasse- und Kohleschichtfestwiderstände; andere Stellwiderstände (einschl. Rheostaten und Potentiometern)	1000 St	.	.	.	6
		1000 EUR	11 063	18 596	22 582	
	Elektrische Verkehrssignal-, Verkehrsicherungs-, Verkehrsüberwachungs- und Verkehrssteuergeräte für Schienenwege oder dergleichen, Straßen, Binnenwasserstraßen, Parkplätze oder Parkhäuser, Hafenanlagen oder Flughäfen					
2790 70 100	- Elektrische Verkehrssignal-, -sicherungs-, -überwachungs- und -steuerungsgeräte für Schienenwege u.dgl.	1000 EUR	86 564	120 580	90 073	16
2790 70 300	- Elektrische Verkehrssignal-, -sicherungs-, -überwachungs- und -steuerungsgeräte für Straßen, Binnenwasserstraßen, Parkplätze, Hafenanlagen u.ä.	St	.	.	482 846	19
		1000 EUR	22 791	47 809	24 973	
	Teile für elektrische Kondensatoren, Widerstände, Rheostate und Potentiometer					
2790 81 000	Teile für elektrische Kondensatoren	1000 EUR	17 147	20 279	24 067	8
2790 82 000	Teile für elektrische Widerstände, Rheostaten und Potentiometern	1000 EUR	6 193	9 103	10 680	6
2799 99 000	Veredlung von Erzeugnissen dieser Güterabteilung	1000 EUR	53 703	62 359	63 651	59

3 Produktion nach Güterarten - Deutschland

Melde-Nr.	Bezeichnung	Einheit	1. Vj 2009	4. Vj 2009	1. Vj 2010	1. Vj 2010 Anzahl der Unternehmen	
1	2	3	4	5	6	7	
	Maschinen Nicht wirtschaftszweigspezifische Maschinen Verbrennungsmotoren und Turbinen (ohne Motoren für Luft- und Straßen- fahrzeuge) Motoren für Wasserfahrzeuge, Schie- nenfahrzeuge, industrielle u.a. Zwecke (ohne Motoren für Luft- und Straßenfahrzeuge)						
2811 11 000	Außenbordmotoren mit Fremdzündung, für Wasserfahrzeuge	kW St	* *	- -	- -	- -	
	darunter zum Absatz bestimmt	kW St	- -	- -	- -	- -	
2811 12 000	Andere Antriebsmotoren mit Fremdzün- dung, für Wasserfahrzeuge und andere Zwecke	1000 EUR kW St	- * *	- . .	- . .	- 9 9	
	darunter zum Absatz bestimmt	kW St	367 875 2 697	500 057 3 116	489 441 2 706	7 7	
		1000 EUR	39 461	62 682	46 351		
	Dieselmotoren für Wasserfahrzeuge, Schienenfahrzeuge, Industriediesel- motoren (z.B. ortsfeste Dieselmoto- ren, Dieselmotoren f.d. Antrieb v. Schienenfahrzeuge, Industriediesel- motoren (z.B. ortsfeste Dieselmoto- ren, Dieselmotoren f.d. Antrieb v. Flurförderfahrzeugen, Mähdreschern, Baggern)						
2811 13 110	Dieselmotoren für Wasserfahrzeuge, - - mit einer Leistung von 200 kW oder weniger	kW St	2 2	
		1000 EUR	.	.	.		
2811 13 150	- - mit einer Leistung von mehr als 200 kW bis 1000 kW	kW St	209 427 337	203 291 327	187 699 303	4 4	
		1000 EUR	25 111	27 879	16 138		
2811 13 190	- - mit einer Leistung von mehr als 1 000 kW	kW St	1 614 959 412	1 803 827 522	1 451 170 427	5 5	
		1000 EUR	302 648	346 265	247 831		
2811 13 200	Dieselmotoren für Schienenfahrzeuge	kW St	* *	231 427 263	197 414 320	182 803 282	4 4
	darunter zum Absatz bestimmt	kW St	231 427 263	197 414 320	182 803 282	4 4	
		1000 EUR	.	31 712	.		
	Industriedieselmotoren mit einer Leistung von 100 kW oder weniger						
2811 13 310	- - mit einer Leistung von 15 kW oder weniger	kW St	* *	3 3	
	darunter zum Absatz bestimmt	kW St	3 3	
		1000 EUR	.	.	.		
2811 13 330	- - mit einer Leistung von mehr als 15 kW bis 30 kW	kW St	* *	2 2	
	darunter zum Absatz bestimmt	kW St	2 2	
		1000 EUR	.	.	.		
2811 13 350	- - mit einer Leistung von mehr als 30 kW bis 50 kW	kW St	* *	276 159 6 817	333 536 8 281	306 064 7 608	3 3
	darunter zum Absatz bestimmt	kW St	276 159 6 817	333 536 8 281	306 064 7 608	3 3	
		1000 EUR	18 438	21 838	20 331		
2811 13 370	- - mit einer Leistung von mehr als 50 kW bis 100 kW	kW St	* *	451 184	5 5
	darunter zum Absatz bestimmt	kW St	451 184	5 5	
		1000 EUR	22 740	.	.		
	Industriedieselmotoren mit einer Leistung von mehr als 100 bis 500 kW						
2811 13 530	- - mit einer Leistung von mehr als 100 kW bis 200 kW	kW St	* *	. 5 197	. 5 995	. 5 066	5 5
	darunter zum Absatz bestimmt	kW St	737 151 5 197	852 824 5 995	706 512 5 066	5 5	
		1000 EUR	35 484	41 098	33 496		
2811 13 550	- - mit einer Leistung von mehr als 200 kW bis 300 kW	kW St	* *	. 2 960	. 2 166	. 1 490	5 5
	darunter zum Absatz bestimmt	kW St	658 195 2 960	514 990 2 166	358 213 1 490	5 5	
		1000 EUR	31 153	27 403	19 133		

3 Produktion nach Güterarten - Deutschland

Melde-Nr.	Bezeichnung	Einheit	1. Vj 2009	4. Vj 2009	1. Vj 2010	1. Vj 2010 Anzahl der Unternehmen
1	2	3	4	5	6	7
2811 13 570	- - mit einer Leistung von mehr als 300 kW bis 500 kW	kW	.	.	.	5
		St	3 471	2 926	2 319	5
	darunter zum Absatz bestimmt	kW	1 355 319	1 164 571	902 299	5
		St	3 471	2 926	2 319	5
		1000 EUR	57 529	49 564	38 413	
	Industriedieselmotoren mit einer Leistung von mehr als 500 kW					
2811 13 730	- - mit einer Leistung von mehr als 500 kW bis 1 000 kW	kW	176 433	.	203 032	5
		St	280	323	311	5
	darunter zum Absatz bestimmt	kW	176 433	205 527	203 032	5
		St	280	323	311	5
		1000 EUR	21 453	20 329	15 992	
2811 13 750	- - mit einer Leistung von mehr als 1 000 kW	kW	.	.	1 916 883	4
		St	.	.	.	4
	darunter zum Absatz bestimmt	kW	.	.	1 916 883	4
		St	.	.	.	4
		1000 EUR	119 930	158 773	283 609	
	Turbinen					
	Dampfturbinen					
2811 21 300	- Dampfturbinen (ohne solche für den Antrieb von elektrischen Generatoren)	kW	.	25 665	.	3
		St	45	21	19	3
	darunter zum Absatz bestimmt	kW	.	25 665	.	3
		St	45	21	19	3
		1000 EUR	23 636	8 705	.	
2811 21 500	- Wasserdampfturbinen für den Antrieb von elektrischen Generatoren	kW	.	2 635 222	2 991 605	6
		St	44	58	40	6
		1000 EUR	126 484	132 882	111 686	
2811 22 000	Wasserturbinen und -räder	kW	326 574	.	650 633	7
		St	.	.	524	7
		1000 EUR	11 885	11 729	123 763	
2811 23 000	Gasturbinen (ohne Turbo-Strahltrieb- und Turbo-Propellertriebwerke	kW	.	.	.	3
		St	24	.	18	3
	darunter zum Absatz bestimmt	kW	.	.	.	3
		St	24	.	18	3
		1000 EUR	124 984	.	137 487	
2811 24 000	Windgetriebene Stromerzeugungsaggregate (Windturbinen)	St	2 877	451	458	5
		1000 EUR	427 541	358 486	327 264	
2811 31 000	Teile für Dampfturbinen	1000 EUR	158 343	104 893	143 150	17
2811 32 000	Teile und Regler für Wasserturbinen und -räder	1000 EUR	6 094	.	6 415	6
2811 33 000	Teile für Gasturbinen (ohne solche für Turbo-Strahltrieb- und Turbo-Propellertriebwerke)	1000 EUR	148 748	144 492	166 435	17
	Teile für Kolbenverbrennungsmotoren					
	Teile für Kolbenverbrennungsmotoren mit Fremdzündung (ohne solche für Motoren für Luftfahrzeuge)					
2811 41 001	- Zylinderblöcke, Zylinder, Zylindermäntel, Zylinderköpfe	kg	7 743 140	12 904 929	5 668 137	9
		1000 EUR	29 776	30 717	28 792	
2811 41 004	- Stangen, Kolben, Ringe	kg	4 859 442	6 390 023	7 650 852	15
		1000 EUR	104 715	118 998	137 652	
2811 41 007	- Vergaser, Einspritzungssysteme	kg	458 136	785 150	813 800	7
		1000 EUR	13 781	23 597	26 962	
2811 41 009	- Andere Teile für Motoren für Wasserfahrzeuge, Schienenfahrzeuge, industrielle und andere Zwecke	1000 EUR	1 498 857	1 750 094	1 956 910	59
	Teile für Kolbenverbrennungsmotoren mit Selbstzündung (Diesel- oder Halbdieselmotoren					
	- Stangen, Kolben, Ringe	kg	4 286 531	4 153 711	5 091 707	13
		1000 EUR	101 662	94 101	107 048	
2811 42 005	- Einspritzsysteme für Kraftfahrzeuge	kg	1 256 740	1 072 283	1 166 170	10
		1000 EUR	68 022	60 470	61 285	
2811 42 007	- Andere Einspritzsysteme	kg	2 177 891	2 410 833	3 441 662	6
		1000 EUR	115 235	104 217	140 678	
2811 42 008	- Andere Teile für Motoren	1000 EUR	609 599	779 328	872 522	49
	Hydraulische und pneumatische Komponenten und Systeme ausgenommen Teile Linear arbeitende hydraulische und pneumatische Motoren (Arbeitszylinder)					
2812 11 300	- Hydrozylinder	St	698 950	440 352	487 510	63
		1000 EUR	203 198	129 696	146 719	
2812 11 800	- Druckluftmotoren (Pneumatikzylinder)	St	1 974 035	2 116 319	2 566 502	19
		1000 EUR	92 437	95 203	114 003	

3 Produktion nach Güterarten - Deutschland

Melde-Nr.	Bezeichnung	Einheit	1. Vj 2009	4. Vj 2009	1. Vj 2010	1. Vj 2010 Anzahl der Unternehmen
1	2	3	4	5	6	7
2812 12 000	Rotierende hydraulische und pneumatische Motoren, andere Motoren (z.B. Wasser- und Dampfkraftmaschinen), a.n.g.	St 1000 EUR	88 275 83 901	71 387 80 609	96 704 95 226	9
	Hydropumpen					
	- Hydrokolbenpumpen	St	161 385	119 464	172 157	10
2812 13 203	- - Axialkolbenpumpen	1000 EUR	152 338	100 248	143 976	
2812 13 208	- - Andere Hydrokolbenpumpen (z.B. Radialkolbenpumpen)	St 1000 EUR	42 264 .	. .	38 469 .	7
2812 13 500	- Zahnrad-Hydropumpen	St 1000 EUR	344 921 51 578	280 443 40 140	372 580 52 850	16
2812 13 800	- Flügelzellen-Hydropumpen	St 1000 EUR	. 45 931	. .	. 58 741	4
	Hydraulische und pneumatische Ventile					
2812 14 200	- Druckluftwartungseinheiten	t 1000 EUR	342 20 775	338 20 120	433 24 243	11
2812 14 500	- Hydroventile	t 1000 EUR	6 323 236 473	5 262 182 965	7 757 256 905	43
2812 14 800	- Pneumatikventile	t 1000 EUR	1 237 136 018	2 537 146 280	3 204 176 744	20
	Hydroaggregate					
2812 15 300	- mit oszillierenden Verdrängerpumpen	St 1000 EUR	4 874 18 003	3 882 13 715	3 837 11 113	16
2812 15 800	- mit rotierenden Verdrängerpumpen	St 1000 EUR	9 128 24 101	7 845 17 199	10 481 23 987	17
	Hydrosysteme					
2812 16 300	- mit Hydrozylindern	St 1000 EUR	26 401 29 586	20 485 33 456	26 088 27 405	20
2812 16 800	- mit Hydromotoren	St 1000 EUR	132 542 16 413	83 513 13 497	104 285 16 948	16
	Teile für Hydromotoren, Druckluftmotoren, Strahltriebwerke, Wasser- und Dampfkraftmaschinen, andere Motoren, a.n.g. (ohne solche für Verbrennungsmotoren)					
2812 20 003	- für pneumatische Antriebe (Zylinder und Motoren)	1000 EUR	66 788	64 432	75 034	23
2812 20 008	- für hydraulische Antriebe (Zylinder und Motoren)	1000 EUR	28 423	22 540	31 294	34
2812 20 009	- für Wasser- und Dampfkraftmaschinen, Strahltriebwerke, andere Motoren, a.n.g. (ohne solche für pneumatische und hydraulische Antriebe)	1000 EUR	.	.	.	2
	Sonstige Pumpen und Kompressoren					
	Flüssigkeitspumpen für bestimmte Verwendungszwecke					
2813 11 050	- Ausgabepumpen für Kraftstoffe oder Schmiermittel, für Tankstellen und Kraftfahrzeugwerkstätten	St 1000 EUR	2
2813 11 250	- Andere Pumpen mit Flüssigkeitsmesser	St 1000 EUR	2
2813 11 450	- Handpumpen (ohne Flüssigkeitsmesser)	St 1000 EUR	1 106 679 7 702	1 255 083 7 166	1 130 858 7 753	12
2813 11 650	- Kraftstoff-, Öl- oder Kühlmittelpumpen für Kolbenverbrennungsmotoren	St 1000 EUR	9 183 842 211 370	11 196 999 243 680	12 956 178 279 049	17
2813 11 850	- Betonpumpen	St 1000 EUR	2
	Oszillierende Verdrängerpumpen für Flüssigkeiten (ohne Betonpumpen)					
2813 12 200	- Dosierpumpen	St	49 467	46 506	47 765	12
	- Hydrokolbenpumpen (z.B. Axial-,	1000 EUR	28 997	32 344	26 021	
2813 12 500	- Andere Kolbenpumpen	St 1000 EUR	12 416 34 357	8 179 40 779	12 214 35 725	17
2813 12 800	- Andere oszillierende Verdrängerpumpen	St 1000 EUR	. 42 059	. 34 378	147 249 28 335	13
	Rotierende Verdrängerpumpen für Flüssigkeiten					
2813 13 200	- Andere Zahnradpumpen	St 1000 EUR	55 481 10 127	77 011 12 953	82 573 14 519	9

3 Produktion nach Güterarten - Deutschland

Melde-Nr.	Bezeichnung	Einheit	1. Vj 2009	4. Vj 2009	1. Vj 2010	1. Vj 2010 Anzahl der Unternehmen
1	2	3	4	5	6	7
2813 13 400	- Andere Flügelzellenpumpen	St 1000 EUR	.	.	.	1
	- Schraubspindelpumpen, andere rotierende Verdrängerpumpen		.	.	.	
2813 13 600	- - Schraubenspindelpumpen	St 1000 EUR	35 613	38 197	10 139 23 372	3
	- - - Andere rotierende Verdrängerpumpen					
2813 13 803	- - - Exzentrerschneckenpumpen	St 1000 EUR	8 069	7 414	8 087	12
2813 13 809	- - - Andere rotierende Verdrängerpumpen (ohne Exzentrerschneckenpumpen)	St 1000 EUR	24 008	24 124	25 753	
	Kreiselpumpen für Flüssigkeiten; andere Flüssigkeitspumpen; Hebewerke für Flüssigkeiten					
	- Tauchmotorpumpen, Umlaufbeschleuniger					
2813 14 130	- - Tauchmotorpumpen, einstufig	St 1000 EUR	2 971 15 247	1 949 13 746	1 921 12 639	12
	- - - Tauchmotorpumpen, mehrstufig					
2813 14 150	- - - Tauchmotorpumpen, mehrstufig	St 1000 EUR	140 378 24 917	116 803 29 976	206 583 23 811	14
2813 14 170	- - Umlaufbeschleuniger für Heizungs- und Heißwasseranlagen (ohne Wellenabdichtung)	St 1000 EUR	33 422 24 772	28 074 45 394	43 640 30 422	7
2813 14 200	- Kreiselpumpen mit einer Nennweite des Austrittstutzens von 15 mm oder weniger	St 1000 EUR	396 265 85 716	472 938 111 164	426 335 102 515	4
2813 14 300	- Kanalaradpumpen und Seitenkanalpumpen	St 1000 EUR	2 594	4 024	4 980	5
	- Radialkreiselpumpen und andere Kreiselpumpen, einstufig, mit einer Nennweite des Austrittstutzens von mehr als 15 mm					
2813 14 510	- - Radialkreiselpumpen, einströmig, in Blockbauweise	St 1000 EUR	17 527 19 274	13 843 19 360	18 089 17 683	15
	- - - Radialkreiselpumpen, einströmig nicht in Blockbauweise					
2813 14 530	- - - Radialkreiselpumpen, einströmig nicht in Blockbauweise	St 1000 EUR	23 469 30 458	21 607 28 440	21 727 30 646	17
	- - - Radialkreiselpumpen, mehrströmig					
2813 14 550	- - - Radialkreiselpumpen, mehrströmig	St 1000 EUR	18 978 91 777	19 072 83 329	21 584 73 205	19
	- - - Radialkreiselpumpen, mehrstufig					
2813 14 600	- Radialkreiselpumpen, mehrstufig	St 1000 EUR	31 .	104 15 382	39 3 084	4
	- - - mit einer Nennweite des Austrittstutzens von 600 mm oder weniger					
2813 14 713	- - - mit einer Nennweite des Austrittstutzens von 600 mm oder weniger	St 1000 EUR	36 938 56 298	31 747 91 232	45 320 48 384	15
	- - - mit einer Nennweite des Austrittstutzens von mehr als 600 mm					
2813 14 715	- - - mit einer Nennweite des Austrittstutzens von mehr als 600 mm	St 1000 EUR	27 611	19 714	24 720	15
	- - - mehrstufig					
2813 14 750	- - - mehrstufig	St 1000 EUR	19 .	28 5 681	33 7 458	4
2813 14 800	- - - mehrstufig	St 1000 EUR	9 185 19 523	7 780 16 795	6 752 10 910	7
2813 21 700	- Andere Flüssigkeitspumpen; Hebewerke für Flüssigkeiten	St 1000 EUR	105 546 42 237	128 847 49 450	128 216 47 935	21
	Vakuumpumpen					
2813 21 900	- Drehschieber-, Sperrschieber-, Molekular- und Wälzkolbenpumpen	St 1000 EUR	48 141 70 948	58 887 81 694	82 115 91 356	14
	- Diffusions-, Kryo- und Adsorptionspumpen					
2813 22 000	- - - mit einer Nennweite des Austrittstutzens von 600 mm oder weniger					
2813 22 000	- - - mit einer Nennweite des Austrittstutzens von mehr als 600 mm					
2813 22 000	- - - mehrstufig					
2813 23 000	- - - mehrstufig					
2813 24 000	- - - mehrstufig					
2813 25 300	- - - mehrstufig					
2813 21 900	- Andere Vakuumpumpen (ohne Drehschieber-, Diffusionspumpen usw.)	St 1000 EUR	26 994 51 657	25 993 42 344	225 357 55 471	17
2813 22 000	Hand- oder fußbetriebene Luftpumpen	St 1000 EUR	.	.	.	2
2813 23 000	Kompressoren für Kältemaschinen darunter zum Absatz bestimmt	St 1000 EUR	987 538 987 538 127 742	.	1 280 693 1 280 693 157 488	5 5
2813 24 000	Fahrbare Luftkompressoren	St 1000 EUR	.	.	.	2
2813 25 300	Turbokompressoren					
2813 25 300	- einstufig	St 1000 EUR	153 520	199 344	205 288	5

3 Produktion nach Güterarten - Deutschland

Melde-Nr.	Bezeichnung	Einheit	1. Vj 2009	4. Vj 2009	1. Vj 2010	1. Vj 2010 Anzahl der Unternehmen
1	2	3	4	5	6	7
2813 25 500	- mehrstufig	St 1000 EUR	64 142 911	84 224 812	48 121 791	5
2813 26 300	Oszillierende Verdrängerkompressoren - zum Erzeugen eines Überdrucks von 15 bar oder weniger, mit einer Liefermenge je Stunde von 60 m ³ oder weniger	St 1000 EUR	5 195 13 676	5 603 14 286	4 861 13 752	8
2813 26 500	- zum Erzeugen eines Überdrucks von 15 bar oder weniger, mit einer Liefermenge je Stunde von mehr als 60 m ³	St 1000 EUR	1 257 4 562	.	6 892	5
2813 26 700	- zum Erzeugen eines Überdrucks von mehr als 15 bar, mit einer Liefermenge je Stunde von 120 m ³ oder weniger	St 1000 EUR	4 375 15 901	3 827 14 157	4 515 15 050	11
2813 26 900	- zum Erzeugen eines Überdrucks von mehr als 15 bar, mit einer Liefermenge je Stunde von mehr als 120 m ³	St 1000 EUR	682 20 914	469 18 206	529 18 159	7
2813 27 300	Rotierende Verdrängerkompressoren - einwellig	St 1000 EUR	.	.	.	2
2813 27 530	- mehrwellig - - Schraubekompressoren	St 1000 EUR	16 840 106 613	18 690 107 258	21 061 107 399	13
2813 27 550	- - Andere Verdrängerkompressoren	St 1000 EUR	.	.	35 353	4
2813 28 000	Andere Kompressoren	St 1000 EUR	169 427 29 803	173 611 23 621	179 103 25 843	12
2813 31 001	Teile für Flüssigkeitspumpen und für Hebewerke für Flüssigkeiten - für Hydropumpen	1000 EUR	.	39 138	28 145	9
2813 31 002	- für andere rotierende Verdrängerpumpen	1000 EUR	63 232	63 443	80 194	33
2813 31 003	- für andere oszillierende Verdrängerpumpen	1000 EUR	30 775	22 844	23 439	17
2813 31 005	- für andere Kreiselpumpen	1000 EUR	66 646	74 323	67 311	32
2813 31 008	- für andere Flüssigkeitspumpen und für Hebewerke für Flüssigkeiten	1000 EUR	39 089	43 192	34 429	34
2813 32 002	Teile für Luft- oder Vakuumpumpen, Luft- o.a. Gaskompressoren, Ventilatoren usw. - für Ventilatoren	1000 EUR	13 935	13 354	15 903	21
2813 32 005	- für Kältekompressoren	1000 EUR	8 834	10 081	9 623	3
2813 32 009	- für andere Luft- und Vakuumpumpen, Luft- o.a. Gas-Kompressoren	1000 EUR	142 648	128 925	138 991	57
2814 11 200	Armaturen Armaturen u.ä. Apparate für Rohr- und Schlauchleitungen, Dampfkessel, Sammelbehälter oder ähnliche Behälter Druckminderventile, Ventile für ölhydraulische oder pneumatische Energieübertragung, Rückschlag- klappen und -ventile Überdruck und Sicherheitsventile - Druckminderventile - - aus Gusseisen oder Stahl, nicht kombiniert mit Filtern oder Ölern	t 1000 EUR	368 8 126	.	16 419	8
2814 11 401	- - aus anderen Werkstoffen - - - für die autogene Metall- bearbeitung	t 1000 EUR	5 132	.	.	3
2814 11 409	- - - andere Druckminderventile	t 1000 EUR	630 10 654	.	938 12 764	7
2814 11 603	- - Rückschlagklappen und -ventile - - - aus Eisen oder Stahl	t 1000 EUR	1 792 30 983	2 093 33 020	1 447 24 437	30
2814 11 609	- - - aus anderen Werkstoffen	t 1000 EUR	198 5 710	194 5 145	198 5 488	15
2814 11 700	- - Ventile für Reifen oder Luftschläuche	t 1000 EUR	.	.	.	3
2814 11 804	- - Überdruck- und Sicherheits- ventile - - - aus Eisen oder Stahl	t 1000 EUR	1 428 36 053	1 222 31 755	1 194 30 278	18
2814 11 808	- - - aus anderen Werkstoffen	t 1000 EUR	318 13 469	322 13 100	314 13 993	13

3 Produktion nach Güterarten - Deutschland

Melde-Nr.	Bezeichnung	Einheit	1. Vj 2009	4. Vj 2009	1. Vj 2010	1. Vj 2010 Anzahl der Unternehmen
1	2	3	4	5	6	7
	Sanitärarmaturen; Armaturen für Heizkörper von Zentralheizungen					
	- Sanitärarmaturen					
	- - Mischarmaturen					
2814 12 331	- - - Einhandmischer	t 1000 EUR	4 866 108 227	4 945 107 409	5 620 124 009	16
2814 12 333	- - - Zweigriffmischer	t 1000 EUR	927 52 548	1 016 52 112	1 222 60 529	12
2814 12 335	- - - Thermostatarmaturen für den Sanitärbereich	t 1000 EUR	1 808 37 293	1 671 34 074	1 809 39 129	10
2814 12 352	- - - Andere Sanitärarmaturen					
	- - - Elektrisch gesteuerte Selbstschlussarmaturen	t 1000 EUR	219 8 249	181 7 511	221 9 180	10
2814 12 353	- - - Brausen und Zubehör	t 1000 EUR	3 508 77 335	3 540 78 283	3 927 88 181	9
2814 12 355	- - - Eckventile	t 1000 EUR	894 11 994	.	.	5
2814 12 356	- - - Spülarmaturen (ohne Spülkästen)	t 1000 EUR	298 6 264	360 7 450	386 8 482	6
2814 12 357	- - - Geräteanschlussventile	t 1000 EUR	242 5 018	157 2 920	406 6 686	4
2814 12 359	- - - Andere Sanitärarmaturen; a.n.g. (z.B. Ab- und Überlaufarmaturen, Stand- und Auslaufventile, mechanische Selbstschlussarmaturen	t 1000 EUR	19 483 212 276	19 579 213 758	21 596 243 618	17
	- Armaturen für Heizkörper von Zentralheizungen					
2814 12 530	- - Thermostatventile	t 1000 EUR	.	.	27 345	5
2814 12 550	- - Andere Armaturen für Heizkörper von Zentralheizungen (ohne Thermostatventile)	t 1000 EUR	3 981 51 746	3 982 53 025	3 811 54 460	15
	Regelventile, Schieber und andere Armaturen					
	- Regelventile					
2814 13 130	- - Temperaturregelventile	t 1000 EUR	191 14 131	185 11 833	193 14 804	10
	- - - Andere Regelventile (Stellgeräte)					
2814 13 151	- - - Stellventile	t 1000 EUR	1 962 41 286	1 777 36 672	1 999 41 049	15
2814 13 152	- - - Stellhähne	t 1000 EUR	294 6 123	197 4 137	231 4 576	3
2814 13 154	- - - Stellklappen	t 1000 EUR	885 38 293	750 32 265	796 34 567	6
2814 13 157	- - - Drehkegelventile	t 1000 EUR	.	372	.	3
2814 13 159	- - - Regelventile, a.n.g.	t 1000 EUR	7 812 84 176	7 097 84 752	7 995 85 679	35
2814 13 330	- Schieber					
	- - aus Gusseisen	t 1000 EUR	1 197 8 392	1 115 8 610	1 100 9 045	13
2814 13 350	- - aus Stahl	t 1000 EUR	1 633 25 693	1 441 25 400	1 326 22 281	17
2814 13 370	- - aus anderen Werkstoffen	t 1000 EUR	72 2 013	77 2 146	70 1 786	7
2814 13 530	- Ventile					
	- - aus Gusseisen	t 1000 EUR	1 590 25 234	1 332 24 110	1 502 25 591	13
2814 13 550	- - aus Stahl	t 1000 EUR	6 063 111 750	5 155 100 258	5 952 111 220	38
2814 13 570	- - aus anderen Werkstoffen	t 1000 EUR	6 468 109 101	6 641 108 063	8 225 130 197	43
	- Kugel-, Kegel- und Zylinderhähne, Klappen, Membranarmaturen					
2814 13 733	- - aus Gusseisen	t 1000 EUR	934 12 447	741 8 216	804 9 564	11
2814 13 735	- - aus Stahl	t 1000 EUR	6 226 102 954	6 725 92 518	5 465 77 234	26
2814 13 739	- - aus anderen Werkstoffen	t 1000 EUR	2 753 17 984	1 226 14 687	1 887 15 753	18

3 Produktion nach Güterarten - Deutschland

Melde-Nr.	Bezeichnung	Einheit	1. Vj 2009	4. Vj 2009	1. Vj 2010	1. Vj 2010 Anzahl der Unternehmen
1	2	3	4	5	6	7
2814 13 753	- - Klappen (ohne Rückschlagklappen) - - aus Gusseisen	t 1000 EUR	1 798 26 704	1 767 27 180	1 513 24 860	17
2814 13 755	- - aus Stahl	t 1000 EUR	1 221 20 535	1 538 14 806	992 13 922	10
2814 13 759	- - aus anderen Werkstoffen	t 1000 EUR	102 3 072	92 2 673	122 3 340	6
2814 13 770	- Membranarmaturen	t 1000 EUR	.	.	.	4
2814 13 801	- Andere Armaturen - - Andere Sicherheitsarmaturen, a.n.g.	t 1000 EUR	2 524 46 336	3 900 62 615	2 455 45 354	17
2814 13 802	- - Andere Absperrarmaturen (ohne Hähne und Klappen) aus Gusseisen, a.n.g.	t 1000 EUR	3 720 35 717	2 526 25 307	2 912 30 138	17
2814 13 803	- - Andere Absperrarmaturen (ohne Hähne und Klappen) aus Stahl a.n.g.	t 1000 EUR	1 745 24 191	1 386 19 688	1 336 25 035	16
2814 13 804	- - Andere Absperrarmaturen (ohne Hähne und Klappen) aus anderen Werkstoffen, a.n.g.	t 1000 EUR	2 182 36 795	2 262 37 577	2 135 39 390	23
2814 13 805	- - Überwachungsarmaturen	t 1000 EUR	1 726 28 473	1 397 25 331	1 776 28 642	20
2814 13 806	- - Ableiter, Abscheider, Be- und Entlüfter	t 1000 EUR	855 23 109	741 21 529	825 23 132	22
2814 20 001	Teile für Armaturen u.ä. Apparate für Rohr- und Schlauchleitungen, Dampfkessel, Sammelbehälter und ähnliche Behälter - für Hydroventile	1000 EUR	16 940	14 464	19 462	18
2814 20 002	- für Pneumatikventile	1000 EUR	5 743	7 651	8 671	12
2814 20 009	- für andere Armaturen u.ä. Apparate für Rohr- und Schlauchleitungen, Dampfkessel, Sammelbehälter usw.	1000 EUR	113 286	129 150	137 594	83
2815 10 300	Lager, Getriebe, Zahnräder und Antriebsselemente Wälzlager (z.B. Kugellager, Rollenlager, Nadellager) - Kugellager	t 1000 EUR	8 880 168 905	10 980 196 358	13 094 234 052	26
2815 10 530	- - Kegellager, Tonnenlager, Zylinderrollenlager - - Kegellager (einschl. Zusammenstellungen aus Kegeln und Kegellager)	t 1000 EUR	.	.	.	7
2815 10 550	- - Tonnenlager (Pendelrollenlager)	t 1000 EUR	.	.	.	4
2815 10 570	- - Zylinderrollenlager	t 1000 EUR	.	7 070	188 474	10
2815 10 700	- Nadellager	t 1000 EUR	1 643 34 550	2 255 40 178	2 854 48 307	6
2815 10 900	- Andere Wälzlager (einschl. kombinierter Wälzlager)	t 1000 EUR	116 029	94 375	107 308	10
2815 21 300	Getriebe, Zahnräder, Lagergehäuse u.ä. Antriebsselemente Gelenkketten, aus Eisen oder Stahl - Rollenketten für Fahrräder, Mopeds und Krafträder	t 1000 EUR	241	.	292	3
2815 21 500	- Andere Rollenketten	t 1000 EUR	8 210 31 604	6 507 27 383	8 543 32 020	8
2815 21 700	- Andere Gelenkketten	t 1000 EUR	8 109 33 334	6 163 25 971	6 586 27 251	16
2815 22 300	Kurbeln und Wellen - Kurbeln und Kurbelwellen	t 1000 EUR	5 419 70 177	4 331 55 791	4 073 48 179	9
2815 22 500	- Gelenkwellen	t 1000 EUR	4 206 33 560	3 369 28 584	3 284 29 295	11
2815 22 700	- Andere Wellen (ohne Gelenkwellen)	t 1000 EUR	.	.	.	
2815 23 300	Lagergehäuse; Gleitlager und Lagerschalen - Lagergehäuse mit eingebautem Wälzlager	t 1000 EUR	1 421 12 985	606 8 702	763 11 396	6

3 Produktion nach Güterarten - Deutschland

Melde-Nr.	Bezeichnung	Einheit	1. Vj 2009	4. Vj 2009	1. Vj 2010	1. Vj 2010 Anzahl der Unternehmen
1	2	3	4	5	6	7
2815 23 501	- Lagergehäuse ohne eingebaute Wälzlager; Gleitlager und Lagerschalen - - Lagergehäuse ohne eingebaute Wälzlager	t 1000 EUR	3 644 44 968	3 343 38 025	2 778 36 581	23
2815 23 505	- - Gleitlager und Lagerschalen	t 1000 EUR	5 096 126 611	4 727 123 118	5 070 143 658	24
2815 24 320	Getriebe, auch in Form von Wechsel- oder Schaltgetrieben oder Drehmomentwandlern; Kugel- oder Rollenspindeln - Stirnradgetriebe, Kegelrad- und Kegelstirnradgetriebe, Schneckengetriebe (Zahnradgetriebe) - - Stirnradgetriebe (Zahnradgetriebe)	t 1000 EUR	22 165 208 888	19 341 179 311	20 719 186 767	55
2815 24 330	- - Kegelrad- und Kegelstirnradgetriebe	t 1000 EUR	9 966 93 732	8 631 76 783	9 121 81 452	43
2815 24 340	- - Schneckengetriebe (Zahnradgetriebe)	t 1000 EUR	5 089 47 606	4 339 39 561	4 642 40 274	44
2815 24 401	- Andere Zahnradgetriebe - - Planetengetriebe (Zahnradgetriebe)	t 1000 EUR	39 869 592 739	25 907 398 747	35 191 423 526	31
2815 24 403	- - Andere Zahnradgetriebe für stationäre Zwecke	t 1000 EUR	2 017 58 157	1 909 59 446	1 833 53 479	8
2815 24 409	- - Zahnradgetriebe für Wasserfahrzeuge	t 1000 EUR	2 777 50 779	2 878 54 277	2 606 46 632	4
2815 24 501	- Schaltgetriebe - - für Landmaschinen	t 1000 EUR	.	.	6 844 39 111	4
2815 24 502	- - für andere selbstfahrende Maschinen	t 1000 EUR	8 773 63 016	9 213 65 981	10 669 76 136	5
2815 24 503	- - Mechanische, stufenlos regelbare Getriebe	t 1000 EUR	2 203 20 949	1 327 15 638	1 691 17 895	14
2815 24 508	- - Hydrostatische und hydrodynamische stufenlos regelbare Getriebe	t 1000 EUR	.	.	.	3
2815 24 730	- - Kugel- oder Rollenrollenspindeln	t 1000 EUR	1 031 30 311	627 18 704	742 23 074	13
2815 24 750	- - Andere Getriebe (z.B. Reibradgetriebe)	t 1000 EUR	2 962 26 412	3 994 32 916	3 654 35 597	18
2815 25 000	Schwungräder sowie Riemen- und Seilscheiben (einschl. Seilrollenböcke für Flaschenzüge)	t 1000 EUR	2 284 26 018	2 951 33 238	3 369 35 470	10
2815 26 001	Schaltkupplungen und andere Wellenkupplungen (einschl. Universalkupplungen) - Elastische Kupplungen, drehstarre Kupplungen	t 1000 EUR	9 614 121 922	7 564 93 925	8 137 104 565	25
2815 26 003	- Hydraulische Kupplungen	t 1000 EUR	855 26 245	666 20 949	548 17 467	6
2815 26 005	- Reibungskupplungen und -bremsen	t 1000 EUR	1 415 29 560	1 012 21 180	1 178 24 607	19
2815 26 007	- Freilaufkupplungen (einschl. Rücklaufsperrern)	t 1000 EUR	175 10 835	174 11 498	234 15 209	5
2815 26 009	- Andere Kupplungen	t 1000 EUR	1 863 20 946	1 209 14 608	1 334 16 850	11
2815 31 300	Teile für Lager, Getriebe, Zahnräder und Antriebselemente Teile für Wälzlager Kugeln, Rollen, Nadeln und andere Teile für Wälzlager - Kugeln, Rollen und Nadeln	t 1000 EUR	6 969 54 629	6 855 50 861	9 341 70 157	11
2815 31 500	- Andere Teile für Wälzlager (z.B. Spann- und Abziehhülsen)	1000 EUR	100 578	114 424	125 361	11
2815 32 000	Teile für Gelenkketten, aus Eisen oder Stahl	1000 EUR	.	.	.	1

3 Produktion nach Güterarten - Deutschland

Melde-Nr.	Bezeichnung	Einheit	1. Vj 2009	4. Vj 2009	1. Vj 2010	1. Vj 2010 Anzahl der Unternehmen
1	2	3	4	5	6	7
2815 39 300	Teile für Wellen, Kurbeln, Gleitlager, Lagergehäuse und Lagerschalen, Getriebe, Schwungräder, Riemen- und Seilscheiben, Wellenkupplungen - für Lagergehäuse von Wälzlagern aller Art - für Wellen, Kurbeln, Gleitlager, Lagerschalen, Getriebe, Schwungräder, Riemen- und Seilscheiben, Wellenkupplungen	1000 EUR	61 306	28 288	41 477	11
2815 39 501	- - Kettenräder	1000 EUR	24 648	18 051	23 064	30
2815 39 502	- - Stirnräder	1000 EUR	95 069	69 779	74 715	71
2815 39 503	- - Kegelräder	1000 EUR	24 269	23 631	25 984	26
2815 39 504	- - Schnecken und Schneckenräder	1000 EUR	10 282	6 894	7 574	24
2815 39 505	- - Andere Zahnräder und Zahnstangen	1000 EUR	25 269	17 708	19 921	36
2815 39 506	- - Teile für Getriebe	1000 EUR	196 329	177 477	181 764	85
2815 39 507	- - Teile für Kupplungen	1000 EUR	23 471	17 391	17 676	17
2815 39 509	- - Andere Teile, a.n.g.	1000 EUR	116 913	112 638	130 417	57
2821 11 300	Sonstige Maschinen für unspezifische Verwendung Öfen und Brenner, Teile dafür Brenner für Feuerungen; automatische Feuerungen (einschl. ihrer mechanischen Beschicker, mechanischen Roste, mechanischen Entascher und ähnliche Vorrichtungen) - Brenner für flüssige Brennstoffe	St 1000 EUR	77 364 26 853	123 462 28 335	34 839 25 408	11
2821 11 501	- - Andere Brenner (einschl. kombinierter Brenner) - - für gasförmige Brennstoffe	St 1000 EUR	11 696 28 208	12 056 26 900	9 777 24 430	17
2821 11 509	- - Andere Brenner (einschl. kombinierter Brenner)	St 1000 EUR	5 919 14 644	1 533 12 525	4 449 11 365	9
2821 11 700	- Automatische Feuerungen (einschl. mechanischer Beschicker, Roste, Entaschern u.ä. Vorrichtungen)	St 1000 EUR	14 .	22 .	19 4 336	5
2821 12 300	Nicht elektrische Industrie- und Laboratoriumsöfen, (ohne Backöfen), Verbrennungsöfen - Industrie- und Laboratoriumsöfen zum Schmelzen, Rösten oder anderem Warmbehandeln von Erzen, Schwefelkies oder Metallen	St 1000 EUR	63 25 856	46 44 021	21 18 099	9
2821 12 700	Nicht elektrische Industrie- und Laboratoriumsöfen (ohne Backöfen), Verbrennungsöfen - Verbrennungsöfen und andere nicht elektrische Industrie- und Laboratoriumsöfen	kg 1000 EUR	11 754 36 860	4 290 26 766	1 341 9 546	9
2821 13 300	Elektrische Industrie- Laboratoriumsöfen (einschl. Induktionsöfen und Öfen mit dielektrischer Erwärmung); Industrie- und Laboratoriumsapparate zum Warmbehandeln von Stoffen mittels Induktion oder dielektrischer Erwärmung - Backöfen (Widerstandsöfen mit indirekter Beheizung) für Brotfabriken, Bäckereien, Konditoreien und Keksfabriken	St 1000 EUR	4 674 18 849	6 529 26 144	6 509 22 149	8
2821 13 510	- - Andere Widerstandsöfen mit indirekter Beheizung; Öfen und Apparate zum Warmbehandeln von Stoffen mittels Induktion oder dielektrischer, kapazitiver Erwärmung; andere elektrische Industrie- und Laboratoriumsöfen - - Widerstandsöfen mit indirekter Beheizung (ohne Backöfen)	t St 1000 EUR	2 611 7 241 89 002	2 478 9 119 81 442	2 287 10 748 94 428	19 19
2821 13 530	- - Induktionsöfen	t St 1000 EUR	638 47 29 177	1 209 99 52 320	548 40 21 001	6 6

Melde-Nr.	Bezeichnung	Einheit	1. Vj 2009	4. Vj 2009	1. Vj 2010	1. Vj 2010 Anzahl der Unternehmen
1	2	3	4	5	6	7
2821 13 550	- - Öfen mit dielektrischer, kapazitiver Erwärmung; Apparate zum Warmbehandeln von Stoffen mittels Induktion oder dielektrischer kapazitiver Erwärmung; andere elektrische Industrie- und Laboratoriumsöfen (z.B. Mikrowellen und Plasmaöfen, Laseröfen)	t St 1000 EUR	1 401 2 421 37 472	2 620 . .	5 540 460 .	27 27
2821 13 570	- - Infrarotöfen	t St 1000 EUR	1 1
2821 14 300	Teile für Brenner, Industrie- und Laboratoriumsöfen, Verbrennungsöfen, Induktionsöfen u.ä					
2821 14 300	- für Brenner und automatische Feuerungen	1000 EUR	30 682	29 022	36 963	25
2821 14 500	- für nicht elektrische Industrie- und Laboratoriumsöfen, einschl. Verbrennungsöfen	1000 EUR	40 283	33 149	24 867	15
2821 14 700	- für elektrische Industrie- und Laboratoriumsöfen und -apparate zum Warmbehandeln von Stoffen, einschl. Induktionsöfen oder Öfen mit dielektrischer Erwärmung	1000 EUR	37 960	25 295	28 472	43
2822 11 300	Hebezeuge und Fördermittel Flaschenzüge - mit Elektromotor	St 1000 EUR	21 391 47 243	15 995 36 819	17 790 37 168	9
2822 11 700	- Andere Flaschenzüge	St 1000 EUR	2 989 .	2 118 4 594	2 647 3 551	4
2822 12 501	Fördermaschinen für Bergwerke, zum Hochziehen und Herablassen der Förderkörbe oder Skips; Spezialzugwinden für den Untertagebergbau; andere Zugwinden; Spille - Andere Zugwinden und Spille mit Elektromotor oder Kolbenverbrennungsmotoren	St 1000 EUR	547 18 228	319 12 823	330 9 410	9
2822 12 503	- - Andere Zugwinden und Spillen mit Kolbenverbrennungsmotor	St 1000 EUR	. 9 451	. .	. 5 646	3
2822 12 700	- Andere Zugwinden und Spille	St 1000 EUR	11 974 36 747	10 247 33 738	8 932 24 509	11
2822 13 300	Ortsfeste Hebebühnen für Kraftfahrzeugwerkstätten und andere Hubwinden - Ortsfeste Hebebühnen für Kraftfahrzeugwerkstätten	St 1000 EUR	4 894 15 995	5 835 20 831	6 010 17 034	9
2822 13 501	- - Andere hydraulische Hubwinden (z.B. Hubarbeitsbühnen)	St 1000 EUR	2 226 37 202	2 006 28 554	1 944 34 186	16
2822 13 509	- - Andere hydraulische Hubwinden	St 1000 EUR	12 243 32 229	9 607 28 082	9 671 28 715	15
2822 13 700	- Andere Hubwinden	St 1000 EUR	26 820 15 709	25 729 18 916	30 117 14 452	12
2822 14 200	Derrickkrane; Kabelkrane, Laufkrane, Verladebrücken u.a. Krane; fahrbare Hubportale, Portalhubkraftkarren und Krankraftkarren - Konsol- oder Wandlaufkrane	St 1000 EUR	2 888 75 327	2 118 64 526	1 724 60 308	18
2822 14 330	- - Hubportale und Portalhubkraftkarren, andere Laufkrane, Portalkrane (ohne Portaldrehkrane), Verladebrücken	St 1000 EUR	. 87 847	. 50 077	. 53 510	6
2822 14 350	- - Andere Laufkrane, Portalkrane Turmdrehkrane, Portaldrehkrane (ohne Portaldrehkrane), Verladebrücken	St 1000 EUR	772 68 636	463 60 825	313 40 849	24
2822 14 400	- Turmdrehkrane, Portaldrehkrane	St 1000 EUR	280 129 285	94 91 014	106 81 397	7
2822 14 500	- Krankraftkarren und andere selbstfahrende Maschinen, Apparate und Geräte	St 1000 EUR	3

3 Produktion nach Güterarten - Deutschland

Melde-Nr.	Bezeichnung	Einheit	1. Vj 2009	4. Vj 2009	1. Vj 2010	1. Vj 2010 Anzahl der Unternehmen
1	2	3	4	5	6	7
2822 14 600	- Andere Krane, zum Aufbau auf Straßenfahrzeuge	St 1000 EUR	624 22 736	567 20 711	631 20 286	5
2822 14 700	- Andere Krane, a.n.g. Elektrokraftkarren und andere mit Hebevorrichtung ausgerüstete Karren; Krankkraftkarren ohne Hebevorrichtung; Zugkraftkarren - Elektrokraftkarren mit Hebevorrichtung	St 1000 EUR	2 696 162 614	2 357 185 553	2 174 108 393	17
2822 15 130	- - zum Heben auf eine Höhe von 1 m oder mehr	St 1000 EUR	8 951 166 314	7 266 155 805	8 615 161 589	12
2822 15 150	- - Andere Elektrokraftkarren	St 1000 EUR	4 286 48 612	4 899 51 402	6 988 57 444	9
2822 15 300	- Selbstfahrende Karren mit Hebevorrichtung, nicht elektrisch	St 1000 EUR	3 440 109 955	3 341 113 151	3 836 121 198	6
2822 15 500	- Handhubwagen, -roller und andere Karren	St 1000 EUR	3 840 3 067	970 1 420	924 1 085	5
2822 15 700	- Andere Kraftkarren, ohne Hebevorrichtung Personen- und Lastenaufzüge, Rolltreppen und Rollsteige - Personen- und Lastenaufzüge, elektrisch (z.B. Bauaufzüge, Fördervorrichtungen mit Körben oder Skips)	St 1000 EUR	1 719 8 556	930 6 717	1 171 4 681	9
2822 16 301	- - Personenaufzüge mit einer Geschwindigkeit von weniger als 1,6 m/s	St 1000 EUR	1 968 60 376	2 288 66 759	1 708 48 598	28
2822 16 302	- - Personenaufzüge mit einer Geschwindigkeit von 1,6 m/s oder mehr	St 1000 EUR	202 .	254 24 354	147 16 172	5
2822 16 303	- - Bauaufzüge	St 1000 EUR	2 077 14 013	2 152 15 912	2 127 14 523	6
2822 16 306	- - Lastenaufzüge mit einer Tragkraft bis 2500 kg	St 1000 EUR	67 2 991	108 4 512	65 2 492	8
2822 16 309	- - Andere Aufzüge, elektrisch	St 1000 EUR	23 1 378	17 1 112	14 898	5
2822 16 501	- - Andere Personen- und Lastenaufzüge - - Hydraulische Personenaufzüge mit einer Tragkraft bis 630 kg	St 1000 EUR	80 3 433	101 3 896	63 2 503	14
2822 16 502	- - Hydraulische Personenaufzüge mit einer Tragkraft über 630 kg	St 1000 EUR	95 4 741	96 4 635	80 4 152	15
2822 16 504	- - Hydraulische Lastenaufzüge mit einer Tragkraft bis 2500 kg	St 1000 EUR	56 2 212	75 3 172	51 2 438	9
2822 16 508	- - Andere Personen- und Lastenaufzüge	St 1000 EUR	1 609 37 322	1 838 45 643	1 220 30 800	24
2822 16 700	- Rolltreppen und Rollsteige	St 1000 EUR	1
2822 17 100	Stetigförderer (ohne solche für Untertagebergbau) - Pneumatische Stetigförderer für die Landwirtschaft	St 1000 EUR	2
2822 17 330	- - Andere pneumatische Stetigförderer - - für Schüttgut	St 1000 EUR	1 786 46 081	3 593 97 220	1 577 56 540	20
2822 17 350	- - Andere pneumatische Stetigförderer (z.B. Rohrpostanlagen)	St 1000 EUR	2 742 10 862	3 036 12 728	. 6 742	8
2822 17 500	- Stetigförderer mit Kübeln, für Waren - Stetigförderer mit Bändern oder Gurten für Waren - - für Schüttgut (ohne solche für den Untertagebergbau) (z.B. Großförderbandanlagen für den Tagebau, Absetzer, Abräum-Förderbrücken)	St 1000 EUR	2 988 14 675	. 14 778	1 652 9 247	7
2822 17 701	- - - für den Tagebau	St 1000 EUR	2 783 27 004	3 043 99 419	2 104 18 082	15
2822 17 705	- - - Andere Stetigförderer mit Bändern oder Gurten für Schüttgut	St 1000 EUR	8 532 68 594	6 918 113 700	6 436 53 008	39

3 Produktion nach Güterarten - Deutschland

Melde-Nr.	Bezeichnung	Einheit	1. Vj 2009	4. Vj 2009	1. Vj 2010	1. Vj 2010 Anzahl der Unternehmen
1	2	3	4	5	6	7
2822 17 708	- - Andere Stetigförderer mit Bändern und Gurten, für Waren	St 1000 EUR	24 329 74 758	21 507 84 385	17 841 61 140	59
2822 17 930	- - Scheibenrollenbahnen und andere Rollenbahnen; andere Stetigförderer	St 1000 EUR	6 816 37 949	5 037 36 953	4 353 21 242	30
2822 17 950	- - Andere Stetigförderer für Waren	St 1000 EUR	37 778 198 190	51 918 323 877	34 006 182 852	92
2822 18 200	Aufschieber, Vorzieher, Umgleiser u.ä. Vorrichtungen zum Bewegen von Schienenfahrzeugen; Seilschwebbahnen usw.; andere Maschinen usw. zum Beladen, Entladen oder Fördern	St 1000 EUR	-	.	.	1
2822 18 300	- Seilschwebbahnen, Sessel- und Schleplifte; Zugmechanismen für Standseilbahnen	St 1000 EUR	-	.	.	1
2822 18 500	- Rollgänge für Walzwerke, Kipper, Wender und Manipulatoren für Rohblöcke, Luppen, Stäbe, Platten (ohne Schmiedemanipulatoren, Beschickungseinrichtungen, ohne solche für Krane)	St 1000 EUR	19 7 914	21 .	78 11 333	4
2822 18 903	- Lademaschinen für die Landwirtschaft, a.n.g. (z.B. Schlepperanbaulader)	St 1000 EUR	.	.	.	3
2822 18 905	- - Andere Maschinen, Apparate und Geräte zum Heben, Be- und Entladen oder Fördern (einschl. Schmiedemanipulatoren, Beschickungseinrichtungen) (ohne solche für die Landwirtschaft)	St 1000 EUR	.	.	.	3
2822 18 907	- - Hubtische, Ladebrücken, Hubladebühnen	St 1000 EUR	3 372 19 779	3 543 19 585	3 368 17 833	13
2822 18 908	- - Regalbediengeräte	St 1000 EUR	454 34 376	481 49 085	422 24 686	13
2822 18 909	- - Aufschieber, Vorzieher, Umgleiser und Geräte zum Heben, Be-, Entladen oder Fördern (einschl. Schmiedemanipulatoren, Beschickungseinrichtungen, Aufschieber, Vorzieher u.a. Vorrichtungen zum Bewegen von Schienenfahrzeugen)	St 1000 EUR	40 266 179 502	35 449 177 065	37 967 126 899	91
2822 19 301	Teile für Hebezeuge und Fördermittel - für Kraftkarren mit Hebevorrichtung	1000 EUR	88 339	88 209	88 585	33
2822 19 305	- für Stetigförderer	1000 EUR	71 470	67 384	57 124	98
2822 19 308	- für andere Fördermaschinen für den Untertagebergbau	1000 EUR	33 631	40 898	30 646	23
2822 19 309	- für andere Maschinen, Apparate und Geräte zum Heben, Fördern usw. (ohne solche für Krane, Aufzüge und Rolltreppen)	1000 EUR	114 685	104 976	107 134	114
2822 19 503	- für Förderkörbe, Personenaufzüge, Lastenaufzüge oder Rolltreppen	1000 EUR	642	570	752	4
2822 19 509	- für Rolltreppen sowie Personen- und Lastenaufzüge	1000 EUR	75 875	73 601	68 020	32
2822 19 700	- für Kraftkarren ohne Hebevorrichtung	1000 EUR	.	.	23 811	12
2822 20 000	Eimer, Kübel, Schaufeln, Löffel, Greifer und Zangen für Krane, Bagger usw.	t 1000 EUR	8 193 48 620	6 159 39 422	5 896 37 080	19
2823 11 000	Büromaschinen (ohne Datenverarbeitungsgeräte und periphere Geräte) Schreib- und Rechenmaschinen Schreibmaschinen und Textverarbeitungsmaschinen	St 1000 EUR	.	.	-	-
2823 12 000	Elektronische Geräte im Taschenformat, zum Aufzeichnen, Wiedergeben und Anzeigen von Daten, mit Rechenfunktion	St 1000 EUR	-	-	-	-

3 Produktion nach Güterarten - Deutschland

Melde-Nr.	Bezeichnung	Einheit	1. Vj 2009	4. Vj 2009	1. Vj 2010	1. Vj 2010 Anzahl der Unternehmen
1	2	3	4	5	6	7
2823 13 001	Abrechnungsmaschinen, Registrierkassen, Frankiermaschinen, Fahrkarten- oder Eintrittskarten-Ausgabemaschinen und ähnliche Maschinen, mit eingebautem Rechenwerk - Registrierkassen, auch Scannerkassen	St 1000 EUR	.	.	.	3
2823 13 009	- Frankiermaschinen, Abrechnungsmaschinen, Fahrkarten- oder Eintrittskarten-Ausgabemaschinen und ähnliche Maschinen, mit Rechenwerk	St 1000 EUR	2 208	.	.	
2823 21 000	Büromaschinen und Teile dafür Elektrostatische und andere Fotokopierapparate mit optischen System oder solche, die nach dem Kontaktverfahren arbeiten, sowie Thermokopierapparate	St 1000 EUR	7 153 8 394	5 178 8 789	6 400 9 796	9
2823 22 000	Bogenoffsetmaschinen und -apparate für ein Papierformat von 22 x 36 cm oder weniger (Büromaschinen und -apparate)	St 1000 EUR	190 690	.	.	2
2823 23 001	Vervielfältigungs-, Adressier- und Adressenprägemaschinen, Geldsortier-, Geldzähl- u.a. Büromaschinen - Adressier- und Adressenprägemaschinen; Briefsortier- u.ä. Maschinen	St 1000 EUR	321 30 477	287 .	101 .	3
2823 23 002	- Bankautomaten	St 1000 EUR	.	.	9 256	3
2823 23 003	- Heftgeräte und Heftzangen	St 1000 EUR	.	.	.	1
2823 23 009	- Andere Büromaschinen und apparate (z.B. Locher, Aktenvernichter, Vervielfältigungsmaschinen; Diktiergeräte, die nur mit externer Energiequelle betrieben werden können; Geldsortier-, Geldzähl- oder Geldeinwickelmaschinen)	St 1000 EUR	183 541 31 681	208 815 35 192	193 830 30 135	14
2823 24 000	Teile und Zubehör für Schreibautomaten, Textverarbeitungs- maschinen u.a. Schreibmaschinen, Rechen- und Abrechnungsmaschinen u.a. Büromaschinen (einschl. zusammengesetzter elektronischer Schaltungen (Baugruppen))	1000 EUR	10 454	10 647	11 156	13
2823 25 000	Teile und Zubehör für Vervielfältigungs-, Adressier- und Adressenprägemaschinen, Briefsortier- u.ä. Maschinen, Geldsortier-, Geldzählmaschinen, andere Büromaschinen u. -apparate (einschl. zusammengesetzter elektronischer Schaltungen (Baugruppen))	1000 EUR	9 734	8 278	8 023	9
2823 26 000	Teile und Zubehör für Fotokopierapparate	1000 EUR	9 473	10 733	9 941	5
2824 11 130	Handgeführte, kraftbetriebene Werkzeuge; Teile dafür Elektromechanische handgeführte Werkzeuge; andere tragbare handgeführte Werkzeuge mit Motorantrieb Handgeführte Elektrowerkzeuge mit eingebautem Elektromotor - Handbohrmaschinen - - ohne externe Energiequelle	St 1000 EUR	40 530 7 255	50 478 9 446	55 515 9 753	4
2824 11 150	- - elektropneumatisch	St 1000 EUR	238 148 21 699	263 140 23 775	289 907 26 517	7
2824 11 170	- - Andere elektrische Handbohrmaschinen	St 1000 EUR	97 442 30 093	92 052 25 943	100 022 31 244	11
2824 11 230	- Handsägen - - Kettensägen	St 1000 EUR	63 953 5 754	24 402 2 616	.	3
2824 11 250	- - Kreissägen	St 1000 EUR	44 404 5 071	32 602 5 569	32 177 5 504	6
2824 11 270	- - Andere elektrische Handsägen (z.B. Stichsägen)	St 1000 EUR	34 356 4 008	37 662 3 988	30 442 4 229	7

3 Produktion nach Güterarten - Deutschland

Melde-Nr.	Bezeichnung	Einheit	1. Vj 2009	4. Vj 2009	1. Vj 2010	1. Vj 2010 Anzahl der Unternehmen
1	2	3	4	5	6	7
2824 11 330	- Andere elektrische Handwerkzeuge - - Elektrische Handwerkzeuge für die Bearbeitung von Spinnstoffen	St 1000 EUR	- -	- -	- -	-
2824 11 350	- - Elektrische Handwerkzeuge (ohne externe Energiequelle), a.n.g.	St 1000 EUR	73 310 8 771	37 477 7 134	59 876 9 282	11
2824 11 501	- Handschleif- und Handhobelmaschinen - - Winkelschleifer	St 1000 EUR	421 637 40 558	550 619 53 515	501 639 46 892	7
2824 11 502	- - Andere elektrische Handschleifmaschinen (z.B. Schwing-schleifer, Bandschleifmaschinen)	St 1000 EUR	69 281 9 684	75 987 10 051	73 703 11 145	12
2824 11 507	- - Handhobelmaschinen	St 1000 EUR	3 007 455	2
2824 11 800	- Elektrische Hecken-, Grasscheren und Rasenkantenschneider (ohne Akku-Werkzeuge)	St 1000 EUR	299 921 13 006	74 810 3 788	271 530 12 078	5
2824 11 903	- Andere elektrische Handwerkzeuge (ohne Akku-Werkzeuge) - - Elektrische Blechscheren, -knabber und -schneider	St 1000 EUR	9 351 2 931	13 951 5 463	11 818 4 269	5
2824 11 907	- - Oberfräsen	St 1000 EUR	14 164 2 947	14 156 2 740	26 526 2 679	5
2824 11 909	- - Andere elektrische Handwerkzeuge, a.n.g.	St 1000 EUR	104 538 27 839	80 453 31 090	86 528 32 686	27
2824 12 403	Andere Tragbare, handgeführte Werkzeuge mit Motorantrieb - Druckluftwerkzeuge - - Druckluftwerkzeuge, rotierend (auch schlagend) - - - für die Metallbearbeitung	St 1000 EUR	6 082 2 542	5 013 1 726	6 687 2 573	7
2824 12 406	- - - für den Bergbau und die Industrie der Steine und Erden (z.B. Abbau-, Spaten- und Aufreißhämmer)	St 1000 EUR	894 2 570	778 1 999	945 3 426	5
2824 12 407	- - - Heft- und Nagelwerkzeuge	St 1000 EUR	2
2824 12 409	- - - Andere handgeführte Druckluftwerkzeuge	St 1000 EUR	6 834 5 316	7 508 5 049	7 948 5 109	10
2824 12 600	- - Kettensägen	St 1000 EUR	3
2824 12 800	- - Andere handgeführte, kraftbetriebene Werkzeuge	St 1000 EUR	28 434 27 668	27 800 26 247	27 670 25 254	9
2824 21 000	Teile für handgeführte, kraftbetriebene Werkzeuge Teile für handgeführte Elektrowerkzeuge mit eingebautem Elektromotor	1000 EUR	27 869	29 308	32 950	28
2824 22 100	Teile für handgeführte, kraftbetriebene, nicht elektrische Werkzeuge - - für handgeführte, kraftbetriebene Werkzeuge mit Hydraulik oder eingebautem nicht-elektrischem Motor a.n.g. - für handgeführte Druckluftwerkzeuge	1000 EUR	.	.	.	4
2824 22 501	- - für die Metallbearbeitung	1000 EUR	3 421	4 764	7 156	6
2824 22 509	- - für andere Zwecke (z.B. für den Bergbau und die Industrie der Steine und Erden, für Heft- und Nagelwerkzeuge)	1000 EUR	1 357	1 246	1 509	5
2825 11 302	Kälte- und lufttechnische Erzeugnisse für gewerbliche Zwecke Wärmeaustauscher; Apparate und Vorrichtungen für die Verflüssigung von Luft oder anderen Gasen - Wärmeaustauscher - - für lufttechnische Anlagen	St 1000 EUR	207 022 78 109	388 478 69 930	318 341 71 319	25
2825 11 303	- - für die chemische und verwandte Industrie	St 1000 EUR	968 27 149	666 27 357	785 19 441	22
2825 11 305	- - für die Nahrungsmittel- und Getränkeindustrie	St 1000 EUR	1 214 4 170	1 566 3 801	837 2 525	10

3 Produktion nach Güterarten - Deutschland

Melde-Nr.	Bezeichnung	Einheit	1. Vj 2009	4. Vj 2009	1. Vj 2010	1. Vj 2010 Anzahl der Unternehmen
1	2	3	4	5	6	7
2825 11 307	- - für andere Industrien	St 1000 EUR	252 400 161 324	213 307 202 240	250 280 135 625	39
2825 11 500	- Apparate und Vorrichtungen für die Verflüssigung von Luft oder anderen Gasen	St 1000 EUR	270 .	. .	326 .	4
2825 12 201	Klimageräte Klimageräte als Kompaktgeräte, zum Einbau in Wände oder Fenster sowie "Split-Systeme" (Anlagen aus getrennten Einzelelementen) - - Klimageräte als Kompaktgeräte, zum Einbau in Wände oder Fenster	St 1000 EUR	. 43 467	81 206 40 246	101 507 40 573	15
2825 12 203	- - Split-Systeme (Anlage aus getrennten Einzelelementen)	St 1000 EUR	168 12 823	107 1 202	119 4 931	9
2825 12 400	- Klimageräte, für den Komfort von Personen in Kraftfahrzeugen	St 1000 EUR	1 626 558 117 418	2 204 083 125 904	2 383 459 134 751	10
2825 12 500	- Klimageräte, mit Kälteerzeugungsvorrichtung	St 1000 EUR	35 435 57 471	30 633 63 099	40 550 63 302	19
2825 12 700	- Andere Klimageräte, ohne Kälteerzeugungsvorrichtung	St 1000 EUR	19 004 98 392	19 696 117 929	20 304 95 196	22
2825 13 330	Kühl-, Tiefkühl- und Gefriermöbel u.a. Einrichtungen, Maschinen, Apparate und Geräte zur Kälteerzeugung; Wärmepumpen - Schaukühlmöbel - - für tiefgekühlte Waren	St 1000 EUR	235 .	355 8 644	217 .	3
2825 13 350	- - Andere Schaukühlmöbel	St 1000 EUR	3 871 21 483	4 114 26 641	3 514 17 764	8
2825 13 400	- Gefrier- und Tiefkühlmöbel (ohne Gefrier-, Tiefkühltruhen mit einem Inhalt von 800 l oder weniger und Gefrier- und Tiefkühlschränke mit einem Inhalt von 900 l oder weniger)	St 1000 EUR	2 445 4 930	2 693 5 522	2 529 5 278	4
2825 13 500	- Andere Kühlmöbel	St 1000 EUR	13 646 27 621	15 131 31 875	15 860 30 670	23
2825 13 801	- - bis 15 kW Anschlussleistung	St 1000 EUR	22 267 56 143	19 108 60 553	14 763 41 962	17
2825 13 809	- - über 15 kW Anschlussleistung	St 1000 EUR	6 297 31 495	6 245 39 637	5 964 30 001	25
2825 13 903	- - Andere Einrichtungen, Maschinen, Apparate und Geräte zur Kälteerzeugung - - Kompressionskälteerzeugungseinrichtungen, bei denen der Kondensator als Wärmeaustauscher ausgebildet ist	St 1000 EUR	3 198 36 167	4 537 40 311	4 309 32 554	19
2825 13 909	- - Andere Einrichtungen, Maschinen, Apparate und Geräte zur Kälteerzeugung	St 1000 EUR	12 603 91 401	11 364 79 098	34 126 69 007	27
2825 14 103	- von Luft - - Feinstfilterapparate	St 1000 EUR	73 496 36 707	119 165 44 966	. 37 237	21
2825 14 105	- - Andere Apparate zum Filtrieren oder Reinigen von Luft	St 1000 EUR	47 885 89 311	50 716 95 711	64 721 80 296	66
2825 14 200	- von anderen Gasen, durch nasses Verfahren	St 1000 EUR	380 1 936	310 2 640	420 2 369	4
2825 14 400	- von anderen Gasen, durch katalytisches Verfahren, z.B. Abgasreinigungssysteme für Straßenfahrzeuge	St 1000 EUR	1 528 522 193 460	1 957 878 274 829	1 901 716 245 165	13
2825 14 701	Apparate zum Filtrieren oder Reinigen von Gasen, a.n.g. - von anderen Gasen, durch elektrostatisches Verfahren	St 1000 EUR	1 237 9 308	1 334 11 702	1 710 7 362	6
2825 14 702	- von anderen Gasen, durch thermisches Verfahren	St 1000 EUR	76 15 166	135 25 046	94 12 642	7
2825 14 709	- von anderen Gasen, durch andere Verfahren	St 1000 EUR	16 599 56 504	12 662 68 541	11 381 62 977	20

3 Produktion nach Güterarten - Deutschland

Melde-Nr.	Bezeichnung	Einheit	1. Vj 2009	4. Vj 2009	1. Vj 2010	1. Vj 2010 Anzahl der Unternehmen
1	2	3	4	5	6	7
2825 20 300	Ventilatoren (ohne Tisch-, Boden-, Wand-, Decken-, Dach- oder Fensterventilatoren, mit einer Leistung von 125 W oder weniger) - Axialventilatoren darunter zum Absatz bestimmt	St St 1000 EUR	* 2 712 878 2 712 878 86 737	3 737 820 3 737 820 120 478	. . 106 554	28 28
2825 20 500	- Zentrifugalventilatoren darunter zum Absatz bestimmt	St St 1000 EUR	* 1 150 641 1 150 641 101 419	1 181 884 1 181 884 95 726	1 428 997 1 428 997 105 009	21 21
2825 20 700	- Andere Ventilatoren darunter zum Absatz bestimmt	St St 1000 EUR	* 550 953 550 953 93 655	799 660 799 660 96 493	808 767 808 767 85 136	39 39
2825 30 100	Teile für Klimageräte, Kühl- und Gefrierschränke, Wärmepumpen Wärmeaustauscher u.ä. - für Klimageräte	1000 EUR	131 143	178 793	147 290	54
2825 30 300	- Möbel, zur Aufnahme einer Kälteerzeugungseinrichtung hergerichtet	St 1000 EUR	1
2825 30 500	- Verdampfer und Kondensatoren (ohne solche für Haushaltsgeräte) - Andere Teile für Kühl- und Gefrierschränke, Wärmepumpen usw.	St 1000 EUR	10 955 7 822	14 767 10 508	15 492 9 923	7
2825 30 701	- - für Haushaltskühlschränke sowie für kombinierte Kühl- und Gefrierschränke mit gesonderten Außentüren	1000 EUR	12 022	11 188	12 181	4
2825 30 703	- - für andere Kühl-, Tiefkühl- und Gefrierschränke und -truhen	1000 EUR	1 052	.	.	5
2825 30 708	- - für Wärmepumpen und andere Einrichtungen, Maschinen, Apparate und Geräte zur Kälteerzeugung	1000 EUR	65 205	91 275	76 299	26
2825 30 802	- Teile für Apparate und Vorrichtungen, auch elektrisch beheizt, zum Behandeln von Stoffen durch auf einer Temperaturänderung beruhende Vorgänge (z.B. Wärmeaustauscher, Trockner) sowie für nicht elektrische Durchlauferhitzer und Heißwasserspeicher a.n.g.	1000 EUR	84 881	89 309	79 007	31
2825 30 803	- - für Wärmeaustauscher für lufttechnische Anlagen und Apparate und Vorrichtungen für die Verflüssigung von Luft oder anderen Gasen	1000 EUR	.	.	.	5
2825 30 805	- - für Sterilisierapparate für medizinische oder chirurgische Zwecke oder für Laboratorien	1000 EUR	6 173	6 619	6 221	9
2825 30 806	- - für Apparate und Vorrichtungen für die Nahrungs- und Genussmittelindustrie	1000 EUR	11 123	11 811	8 248	15
2825 30 807	- - für Trockner	1000 EUR	3 844	3 421	1 771	9
2825 30 808	- - für Destillier- und Rektifizierapparate und andere Apparate und Vorrichtungen, z.B. für nicht elektrische Durchlauferhitzer und Heißwasserspeicher	1000 EUR	71 293	74 348	75 239	22
2829 11 003	Sonstige nicht wirtschaftszweigspezifische Maschinen, a.n.g. Gaserzeuger, Destillier- und Filterapparate Generatorgas- und Wassergaserzeuger; Acetylenentwickler u. ä. mit Wasser arbeitende Gaserzeuger; Destillierapparate und Gaserzeuger; - Generatorgas-, Wassergaserzeuger; Acetylenentwickler u.ä. mit Wasser arbeitende Gaserzeuger, auch mit ihren Gasreinigern	St 1000 EUR	2
2829 11 008	- Destillier- und Rektifizierapparate	St 1000 EUR	15 347	17 240	8 722	7
2829 12 302	Apparate zum Filtrieren oder Reinigen von Flüssigkeiten (ohne Öl- und Kraftstofffilter für Kolbenverbrennungsmotoren) - von Wasser - - auf chemischem Wege - - - für Trink- und Brauchwasser	St 1000 EUR	14 551 19 619	9 683 17 896	7 589 12 538	15

3 Produktion nach Güterarten - Deutschland

Melde-Nr.	Bezeichnung	Einheit	1. Vj 2009	4. Vj 2009	1. Vj 2010	1. Vj 2010 Anzahl der Unternehmen
1	2	3	4	5	6	7
2829 12 304	- - - für Abwasser	St 1000 EUR	296 11 822	403 35 007	396 15 222	14
2829 12 307	- - auf anderem Wege - - - für Trink- und Brauchwasser	St 1000 EUR	428 647 67 326	291 052 85 815	128 581 62 490	33
2829 12 309	- - - für Abwasser	St 1000 EUR	128 374 65 432	104 105 124 416	126 011 71 364	47
2829 12 500	- von Getränken (ohne Wasser)	St 1000 EUR	.	.	.	3
2829 12 703	- von anderen Flüssigkeiten - - für die chemische Industrie	St 1000 EUR	24 285 12 873	24 469 9 475	29 357 10 987	15
2829 12 705	- - für andere Industrien	St 1000 EUR	3 266 760 165 554	2 750 963 147 916	3 153 342 153 890	45
2829 13 300	Öl-, Kraftstoff- und Luftansaugfilter für Kolbenverbrennungsmotoren - Öl- und Kraftstofffilter	1000 St 1000 EUR	31 641 110 375	65 749 118 782	78 754 133 056	13
2829 13 500	- Luftansaugfilter	1000 St 1000 EUR	29 657 135 836	35 963 155 191	39 508 169 895	7
2829 21 203	Maschinen und Apparate zum Reinigen, Trocknen, Füllen, Verschließen u.a. von Flaschen o.ä. Behältnissen; Feuerlöscher, Spritzpistolen, Sand- strahlmaschinen, Wasserstrahl- reinigungs- u. ä. Strahlapparate; Dichtungen - Maschinen zum Reinigen, Trocknen oder Sterilisieren von Pack- mitteln (z.B. Flaschen, Dosen o.ä. Behältnisse) oder Packstoffen	St 1000 EUR	68 16 551	56 14 144	43 9 560	6
2829 21 209	- - für die Getränkeindustrie (z.B. Maschinen zum Reinigen von Flaschen oder Kegs)	St 1000 EUR	152 23 594	136 23 898	92 11 576	5
2829 21 501	- Maschinen und Apparate zum Füllen, Verschließen, Versiegeln oder Etikettieren formstabiler oder flexibler Packmittel (einschl. Form-, Füll- und Verschließma- schinen); Maschinen zum Versetzen von Getränken mit Kohlensäure - - Abfüllmaschinen für Getränke- packungen (auch Füll- und Verschließmaschinen)	St 1000 EUR	346 104 014	372 77 184	383 97 517	8
2829 21 502	- - Andere Maschinen zu Abfüllen flüssiger und pastöser Füllgüter in formstabile Packmittel (auch Füll- und Verschließmaschinen)	St 1000 EUR	779 76 297	718 152 321	596 78 401	29
2829 21 503	- - Maschinen zum Abfüllen schütt- und rieselfähiger Füllgüter in formstabile Packmittel (auch Füll- und Verschließmaschinen)	St 1000 EUR	89 20 082	130 42 180	107 17 881	6
2829 21 504	- - Maschinen zum Füllen flexibler Packmittel (z.B. Beutel, Säcke; auch Füll- und Verschließmaschinen)	St 1000 EUR	903 75 145	1 084 115 708	1 287 89 911	17
2829 21 505	- - Verschließmaschinen für formstabile und flexible Packmittel (Einfunktionsmaschinen)	St 1000 EUR	159 11 183	228 25 442	212 7 582	10
2829 21 506	- - Kalt- oder Warmtiefzieh-Füll- und Verschließmaschinen	St 1000 EUR	392 127 632	407 119 468	383 95 154	12
2829 21 507	- - Andere Form-, Füll- und Verschließmaschinen (z.B. für Schlauchbeutel- oder Siegelrandbeutelverpackungen)	St 1000 EUR	3 447 43 951	4 417 69 646	4 116 49 791	26
2829 21 509	- - Etikettier- u.a. Ausstattungs- maschinen, Maschinen und Apparate zum Versetzen von Getränken mit Kohlensäure	St 1000 EUR	1 410 75 227	1 632 57 251	1 502 56 969	21

3 Produktion nach Güterarten - Deutschland

Melde-Nr.	Bezeichnung	Einheit	1. Vj 2009	4. Vj 2009	1. Vj 2010	1. Vj 2010 Anzahl der Unternehmen
1	2	3	4	5	6	7
2829 21 801	- Andere Verpackungsmaschinen (z.B. Einschlag-, Wrap-Around-, Sammelpackmaschinen, Maschinen zum Sichern von Transportverpackungen) - - Einschlag- und Einwickelmaschinen (nicht für Sammelverpackung oder Palettensicherung)	St 1000 EUR	140 20 518	170 31 480	129 16 858	11
2829 21 803	- - Kartonierer	St 1000 EUR	104 16 561	101 23 913	66 13 838	9
2829 21 805	- - Sammelpackmaschinen für Getränkepackungen	St 1000 EUR	258 63 366	262 45 502	334 69 385	4
2829 21 806	- - Andere Sammelpackmaschinen	St 1000 EUR	397 52 882	364 62 811	274 43 360	19
2829 21 808	- - Umreifungs- und Umschnürungsmaschinen	St 1000 EUR	955 15 246	951 14 715	898 11 433	9
2829 21 809	- - Andere Verpackungsmaschinen	St 1000 EUR	595 72 197	576 62 321	547 58 934	29
2829 22 101	Feuerlöscher, Spritzpistolen, Sandstrahlmaschinen, Wasserstrahlreinigungs- u. ä. Strahlapparate; (ohne solche für die Landwirtschaft oder den Gartenbau) - Feuerlöschgeräte und -anlagen (auch mit Füllung) - - mit einem Gewicht von 21 kg oder weniger	St 1000 EUR	362 417 19 321	349 792 17 234	351 552 16 771	7
2829 22 109	- - Andere Feuerlöscher (auch mit Füllung)	St 1000 EUR	1 313 1 517	1 543 3 542	1 316 3 988	6
2829 22 203	- Spritzpistolen u.ä. Apparate - - für Lacke, Farben, Leime	St 1000 EUR	42 885 7 360	45 708 7 934	45 760 8 131	6
2829 22 209	- - Andere Spritzpistolen und Apparate	St 1000 EUR	13 786 4 940	7 310 5 285	16 997 5 509	6
2829 22 301	- Wasserstrahlreinigungsapparate, Sandstrahlmaschinen, Dampfstrahlapparate- u.ä. Strahlapparate - - Wasserstrahlreinigungsapparate mit eingebautem Motor	St 1000 EUR	. 97 175	. 62 391	. 97 539	13
2829 22 304	- - Andere Strahlapparate, mit Druckluft betrieben	St 1000 EUR	91 5 618	91 .	73 4 644	7
2829 22 306	- - Andere Strahlapparate, nicht mit Druckluft betrieben	St 1000 EUR	68 14 660	38 8 046	. .	2
2829 22 403	- Sonstige mechanische Apparate zum Verteilen, Verspritzen oder Zerstäuben von Flüssigkeiten oder Pulver (ohne solche für die Landwirtschaft oder den Gartenbau) - - Spritz- und Sprühautomaten und -systeme für Lacke, Farben, Leime	St 1000 EUR	77 45 207	65 72 682	74 61 719	8
2829 22 405	- - Andere Spritz- und Sprühgeräte für Lacke, Farben, Leime	St 1000 EUR	2 676 54 314	821 45 284	1 394 30 734	7
2829 22 408	- - Spritz- und Sprühgeräte a.n.g.	St 1000 EUR	. 142 488	. 158 602	. 116 032	26
2829 23 001	Metalloplastische Dichtungen; mechanische Dichtungen - Metalloplastische Dichtungen für Kraftfahrzeuge	t 1000 EUR	5 846 72 315	5 545 85 256	6 226 97 827	14
2829 23 003	- Andere metalloplastische Dichtungen	t 1000 EUR	602 19 246	550 16 325	714 20 921	12
2829 23 005	- Mechanische Dichtungen (Gleitringdichtungen)	t 1000 EUR	623 44 416	743 40 010	690 41 155	12
2829 31 300	Gewerbe-, Haushalts- und andere Wiegemaschinen und Messmaschinen Wiegemaschinen für gewerbliche Zwecke; Waagen für Stetigförderer, zum kontinuierlichen Wiegen; Absack-, Abfüll-, Dosier- und andere Waagen zum Verwiegen konstanter Gewichtsmengen - Waagen für Stetigförderer zum kontinuierlichen Wiegen	St 1000 EUR	1 012 24 036	886 20 883	698 17 891	6

3 Produktion nach Güterarten - Deutschland

Melde-Nr.	Bezeichnung	Einheit	1. Vj 2009	4. Vj 2009	1. Vj 2010	1. Vj 2010 Anzahl der Unternehmen
1	2	3	4	5	6	7
2829 31 800	- Absack-, Abfüll-, Dosier- u.a. Waagen zur Verwiegung konstanter Gewichtsmengen	St 1000 EUR	867 25 486	677 21 882	739 14 180	10
2829 32 000	Haushaltswaagen, Personenwaagen (auch Säuglingswaagen)	St 1000 EUR	.	.	.	4
2829 39 100	Andere Waagen - Sortierwaagen und selbsttätige Kontrollwaagen zum Überprüfen eines vorgegebenen Gewichts, für eine Höchstlast von 5 000 kg oder weniger	St 1000 EUR	1 010 17 554	1 181 21 206	1 113 18 564	4
2829 39 301	- - Plattformwaagen (einschl. Brückenwaagen für eine Höchstlast von 5 000 kg oder weniger)	St 1000 EUR	12 546 15 202	15 121 17 608	14 313 17 173	12
2829 39 305	- - Brückenwaagen (Fahrzeugwaagen) für eine Höchstlast von mehr als 5 000 kg	St 1000 EUR	130 4 283	168 4 656	134 3 518	8
2829 39 309	- - Andere Waagen (einschl. Briefwaagen), z.B. Einzel- und Mehrkomponentenwaagen, Gemengewägeeinrichtungen	St 1000 EUR	.	.	.	10
2829 39 500	- Ladenwaagen für eine Höchstlast von 30 kg oder weniger	St 1000 EUR	.	.	.	2
2829 39 600	- Nivellierinstrumente	St 1000 EUR	.	.	.	1
2829 39 750	- - Längenmessinstrumente und -geräte - - Maßstäbe, Maßbänder, Lineale mit Maßeinteilung	St 1000 EUR	3 175 632 9 066	3 868 470 11 250	3 091 363 9 364	12
2829 39 790	- - Andere Längemessinstrumente und -geräte, für den Hausgebrauch a.n.g.	1000 EUR	8 908	7 802	8 674	11
2829 41 002	Zentrifugen, a.n.g.; Kalander und Walzwerke; Warenverkaufautomaten Zentrifugen, (ohne Milchentrahmer und ohne solche für Laboratorien), a.n.g. - für die chemische und verwandte Industrie	St 1000 EUR	227 28 631	171 24 914	153 23 863	8
2829 41 003	- für die Nahrungs- und Genussmittelindustrie	St 1000 EUR	.	.	15 237	3
2829 41 009	- für andere Industrien	St 1000 EUR	100 7 426	96 8 543	96 4 881	6
2829 42 000	Kalander und Walzwerke (ohne Metallwalzwerke und Glaswalzmaschinen)	St 1000 EUR	58 17 016	33 .	34 15 439	6
2829 43 300	Warenverkaufsautomaten (einschl. Geldwechselautomaten) - mit Heiz- oder Kühlvorrichtung	St 1000 EUR	4 056 12 264	4 862 14 080	4 702 15 153	3
2829 43 500	- Andere Warenverkaufsautomaten (einschl. Geldwechselautomaten)	St 1000 EUR	5 328 13 558	7 265 14 070	6 173 13 693	8
2829 50 000	Gewerbliche Geschirrspülmaschinen	St 1000 EUR	17 666 74 392	19 929 80 832	19 587 75 259	8
2829 60 300	Maschinen und Apparate für die Behandlung von Stoffen durch Temperaturänderung, a.n.g. - Wasserrückkühlvorrichtungen und -apparate (Wärmeaustausch nicht über Wandungen)	St 1000 EUR	1 322 44 882	951 46 848	897 19 179	9
2829 60 500	- Apparate und Vorrichtungen zum Aufdampfen von Metall im Vakuum	St 1000 EUR	409 66 161	147 90 079	180 13 959	8
2829 60 901	- - Andere Apparate und Vorrichtungen, auch elektrisch beheizt, für die Behandlung von Stoffen durch Temperaturänderung (ohne Haushaltsapparate) - - für die chemische Industrie	St 1000 EUR	5 611 241 376	7 013 163 426	7 084 91 764	31
2829 60 904	- - - für die Süßwarenindustrie (z.B. Röstanlagen für Kakaobohnen und Nüsse, Temperiermaschinen, Vorlöse- und Zuckeranlagen)	St 1000 EUR	539 17 086	.	414 20 841	3

3 Produktion nach Güterarten - Deutschland

Melde-Nr.	Bezeichnung	Einheit	1. Vj 2009	4. Vj 2009	1. Vj 2010	1. Vj 2010 Anzahl der Unternehmen
1	2	3	4	5	6	7
2829 60 905	- - - für Schlachthöfe und Fleischereien (z.B. Fleischereikochanlagen, Räucheranlagen)	St 1000 EUR	620 9 914	779 16 484	446 9 118	7
2829 60 906	- - - für andere Zweige der Nahrungs- und Genussmittelindustrie, z.B. Blancheure, Dampfschälmaschinen, Koch- und Dämpfanlagen für die Obst- und Gemüseverarbeitung	St 1000 EUR	588 13 916	935 26 017	669 17 735	15
2829 60 908	- - für andere Industrien - - - für die Gummi- und Kunststoffindustrie - - - für andere Industrien, z.B. für die Bau- und Baustoffindustrie	St 1000 EUR	627 4 120	643 4 148	608 3 375	5
	Nicht elektrische Maschinen, Apparate und Geräte zum Löten, Schweißen oder Brennschneiden und zum autogenen Oberflächenhärten - Handapparate und -geräte (Brenner)	St 1000 EUR	22 164 102 304	19 460 119 528	24 986 88 607	27
2829 70 201	- - Handschneidbrenner	St 1000 EUR	53 423 1 874	43 293 1 744	51 460 1 845	7
2829 70 209	- - Andere Handapparate zum Löten und Schweißen	St 1000 EUR	20 459 2 433	14 683 2 674	18 360 3 492	7
2829 70 900	- Andere Autogenmaschinen, -apparate und -geräte zum Löten, Schweißen oder Brennschneiden und zum autogenen Oberflächenhärten und andere nicht elektrische Löt- und Schweißmaschinen für metallische und nichtmetallische Werkstoffe	St 1000 EUR	1 339 38 874	1 142 29 268	1 065 16 430	10
2829 81 000	Teile für nicht wirtschaftszweig-spezifische Maschinen, a.n.g. Teile für Gasgeneratoren, Wassergaserzeuger, Acetylenentwickler usw.	1000 EUR	.	549	.	2
2829 82 200	Teile für Zentrifugen und Apparate zum Filtrieren und Reinigen von Flüssigkeiten oder Gasen - Teile für Zentrifugen (einschl. trockenschleudern) - Teile für Apparate zum Filtrieren oder Reinigen von Flüssigkeiten oder Gasen	1000 EUR	32 032	34 163	28 906	27
2829 82 503	- - für Gase	1000 EUR	80 282	79 411	82 807	42
2829 82 505	- - für Flüssigkeiten Walzen und Teile für Kalander und Walzwerke, Teile für Waagen, mechanische Apparate zum Verteilen von Flüssigkeiten usw., Warenverkaufsautomaten; Gewichte für Waagen - Walzen und Teile für Kalander und Walzwerke - - Walzen	1000 EUR	103 044	107 617	125 338	72
2829 83 131	- - - aus Eisen oder Stahl, gegossen	St 1000 EUR	38 552	31 912	37 294	13
2829 83 139	- - - andere Walzen für Kalander und Walzwerke	St 1000 EUR	5 607 15 957	4 009 10 705	4 536 11 215	7
2829 83 150	- - Andere Teile für Kalander und Walzwerke	1000 EUR	34 739	19 720	20 639	15
2829 83 200	- Teile für Waagen (auch Gewichte) - Teile für mechanische Apparate zum Verteilen von Flüssigkeiten usw.	1000 EUR	23 124	20 379	22 980	22
2829 83 401	- - für die Landwirtschaft oder den Gartenbau	1000 EUR	964	929	1 147	5
2829 83 405	- - Andere Teile für mechanische Apparate zum Verteilen von Flüssigkeiten usw.	1000 EUR	49 392	48 420	52 132	32
2829 83 500	- Teile für Warenverkaufsautomaten	1000 EUR	10 921	9 273	11 415	5
2829 84 000	Andere Teile für Maschinen, Apparate und Geräte für unspezifische Verwendung, a.n.g. - Teile für Geschirrspülmaschinen und Verpackungsmaschinen	1000 EUR	256 121	229 812	259 170	158
2829 85 103	- - für Haushaltsgeschirrspülmaschinen	1000 EUR	.	9 078	7 191	4
2829 85 105	- - für andere Geschirrspülmaschinen	1000 EUR	3 658	3 766	3 558	5

3 Produktion nach Güterarten - Deutschland

Melde-Nr.	Bezeichnung	Einheit	1. Vj 2009	4. Vj 2009	1. Vj 2010	1. Vj 2010 Anzahl der Unternehmen
1	2	3	4	5	6	7
2829 85 207	- Teile für Verpackungsmaschinen - - für Verpackungsmaschinen für Getränke	1000 EUR	131 395	137 659	147 904	24
2829 85 208	- - für andere Verpackungsmaschinen	1000 EUR	136 058	153 842	133 913	108
2829 86 000	- Teile für nichtelektrische Löt- und Schweißmaschinen, -apparate und -geräte, Maschinen und Apparate zum autogenen Oberflächenhärten	1000 EUR	13 224	11 663	12 040	16
2830 10 000	Maschinen für die Land- und Forstwirtschaft Einachsschlepper	St 1000 EUR	1
2830 21 000	Acker- und Forstschlepper; andere Zugmaschinen (ohne Sattel-Straßenzug- und Gleiskettenzugmaschinen) Acker- und Forstschlepper, mit einer Motorleistung von 37 kw oder weniger	St 1000 EUR	150 3 803	144 4 023	95 2 526	3
2830 22 000	Acker- und Forstschlepper, mit einer Motorleistung von mehr als 37 kW bis 59 kw	St 1000 EUR	798 27 778	. .	. 1 576	3
2830 23 300	Acker- und Forstschlepper, mit einer Motorleistung von mehr als 59 kW bis 75 kw	St 1000 EUR	. .	1 587 38 972	. .	4
2830 23 500	- mit einer Motorleistung von mehr als 75 kW bis 90 kW	St 1000 EUR	3
2830 23 700	- mit einer Motorleistung von mehr als 90 kW	St 1000 EUR	10 458 705 351	4 926 221 174	5 533 257 853	7
2830 23 900	- Andere Zugmaschinen (ohne Sattel-Straßenzug- und Gleiskettenzugmaschinen)	St 1000 EUR	. .	24 .	. .	3
2830 31 300	Bodenbearbeitungsmaschinen Pflüge - Scharpflüge	St 1000 EUR	2
2830 31 500	- Andere Pflüge (z.B. Scheibenpflüge)	St 1000 EUR	1
2830 32 100	Eggen, Grubber (Kultivatoren), Jätmaschinen und Hackmaschinen - Grubber (Kultivatoren, auch Fräsen und Zinkenrotoren)	St 1000 EUR	2 488 34 707	530 7 053	1 588 23 484	9
2830 32 200	- Scheibeneggen	St 1000 EUR	2
2830 32 300	- Andere Eggen (z.B. Zahneggen)	St 1000 EUR	1 979 17 904	496 4 492	1 233 11 414	5
2830 32 500	- Motorhacken	St 1000 EUR	1
2830 32 700	- Bodenbearbeitungsmaschinen für die Land- und Forstwirtschaft, a.n.g.	St 1000 EUR	998 10 476	521 5 259	857 9 185	9
2830 33 330	Sämaschinen, Pflanz- und Setzmaschinen - Einzelkorndrillgeräte und -maschinen, andere Sämaschinen - - Einzelkorndrillgeräte und -maschinen mit Zentralantrieb	St 1000 EUR	. 18 949	. 3 135	. 21 620	4
2830 33 350	- - Andere Sämaschinen	St 1000 EUR	3 016 55 206	959 13 420	1 735 32 790	7
2830 33 500	- Pflanz- und Setzmaschinen (z.B. Kartoffellegemaschinen)	St 1000 EUR	3
2830 34 300	Düngestreuer - für mineralische oder chemische Düngemittel, auch Anhänger-Schleuderdüngestreuer	St 1000 EUR	5
2830 34 500	- Andere Düngestreuer	St 1000 EUR	. 1 071	1
2830 39 000	Andere Maschinen, Apparate und Geräte für die Land- und Forstwirtschaft oder den Gartenbau, zum Bearbeiten oder Bestellen des Bodens oder zur Pflege der Pflanzen; Walzen für Rasenflächen oder Sportplätze	St 1000 EUR	. 35 692	. 27 407	. 45 813	12

3 Produktion nach Güterarten - Deutschland

Melde-Nr.	Bezeichnung	Einheit	1. Vj 2009	4. Vj 2009	1. Vj 2010	1. Vj 2010 Anzahl der Unternehmen
1	2	3	4	5	6	7
2830 40 100	Rasenmäher - mit Elektromotor	St 1000 EUR	.	.	.	1
2830 40 301	- mit Verbrennungsmotor, mit horizontalrotierendem Schneidwerk - - selbstfahrend	St 1000 EUR	56 635 44 577	20 444 15 098	61 630 44 440	6
2830 40 305	- - nicht selbstfahrend	St 1000 EUR	16 891 4 826	.	.	2
2830 40 500	- mit Verbrennungsmotor, mit anderem Schneidwerk	St 1000 EUR	.	.	.	1
2830 40 700	- ohne Motor	St 1000 EUR	.	.	.	1
2830 51 300	Erntemaschinen, -apparate u. -geräte Mähmaschinen (einschl. Mähbalken für den Schlepperanbau) a.n.g. - Motormäher	St 1000 EUR	296	.	.	2
2830 51 530	- Mähmaschinen für Schlepperanbau oder -zug - - mit horizontal rotierendem Schneidwerk	St 1000 EUR	5 472 42 632	2 047 15 002	4 337 31 369	5
2830 51 550	- - mit anderem Schneidwerk (einschl. Mähbalken)	St 1000 EUR	453 3 307	.	441 3 178	4
2830 51 700	- Andere Mähmaschinen, nicht für Schlepperanbau	St 1000 EUR	.	.	.	2
2830 52 003	Heuerntemaschinen, -apparate und -geräte - Rech- und Zettwender, einschl. Kreiselzettwender	St 1000 EUR	2 565 18 273	.	1 983 15 665	4
2830 52 008	- Andere Heuerntemaschinen, -apparate und -geräte	St 1000 EUR	2 769 19 756	.	1 596 13 114	3
2830 53 300	Sammelpressen, Stroh- und Futterpressen (einschl. Aufnahmepressen) - Sammelpressen (z.B. Hochdruck-, Großpacken-, Rundballenpressen)	St 1000 EUR	1 773 52 296	.	1 781 48 039	3
2830 53 500	- Stroh- und Futterpressen (ohne Sammelpressen)	St 1000 EUR	-	-	-	-
2830 54 200	Maschinen zum Ernten von Wurzel- oder Knollenfrüchten - Kartoffelerntemaschinen	St 1000 EUR	.	.	.	1
2830 54 500	- Rübenköpf- und andere Rübenerntemaschinen	St 1000 EUR	.	.	.	1
2830 54 800	- Andere Maschinen zu Ernten von Wurzel- oder Knollenfrüchten	St 1000 EUR	-	-	-	-
2830 59 150	Andere Erntemaschinen, -apparate und -geräte; Dreschmaschinen und -geräte - Mähdrescher	St 1000 EUR	.	.	.	2
2830 59 300	- Andere Dreschmaschinen und -geräte	St 1000 EUR	-	-	.	1
2830 59 450	- Feldhäcksler, Traubenerntemaschinen - - Feldhäcksler für Schlepperanbau	St 1000 EUR	54 1 200	.	.	3
2830 59 600	- - Feldhäcksler, selbstfahrend	St 1000 EUR	.	.	.	2
2830 59 750	- - Traubenerntemaschinen	St 1000 EUR	-	.	.	1
2830 59 905	- - Andere Erntemaschinen und -geräte - - Andere Maiserntemaschinen und -geräte, a.n.g. (z.B. Pflücker, Entliescher, Maisrebler)	St 1000 EUR	.	.	.	2
2830 59 907	- - Andere Erntemaschinen und -geräte, a.n.g.	St 1000 EUR	209	144	.	3
2830 60 100	Apparate und Geräte zum Verteilen Motor, zum Verteilen von Flüssigkeiten oder Pulver, für die Landwirtschaft oder den Gartenbau - Apparate zum Besprengen	St 1000 EUR	9 597	3 650	9 818	3

3 Produktion nach Güterarten - Deutschland

Melde-Nr.	Bezeichnung	Einheit	1. Vj 2009	4. Vj 2009	1. Vj 2010	1. Vj 2010 Anzahl der Unternehmen
1	2	3	4	5	6	7
2830 60 300	- Tragbare Apparate mit oder ohne einrichtungen), für die Landwirtschaft oder den Gartenbau	St 1000 EUR	138 317 6 063	73 681 3 771	148 858 5 778	4
2830 60 500	- Spritz-, Sprüh- und Stäubegeräte, für Schlepperanbau oder Schlepperzug	St 1000 EUR	1 446 31 393	620 10 599	1 276 27 712	8
2830 60 900	- Andere Geräte zum Verteilen von Flüssigkeiten oder Pulver	St 1000 EUR	1 039 7 100	592 9 205	921 7 737	7
2830 70 403	Anhänger für landwirtschaftliche Zwecke, mit Selbstlade- oder Selbstentladevorrichtungen - Stallungstreuer	St 1000 EUR	327 9 527	168 4 127	285 8 246	6
2830 70 405	- Andere Anhänger für landwirtschaftliche Zwecke, mit Selbstlade- oder Selbstentladevorrichtung	St 1000 EUR	2 281 64 703	1 337 31 642	2 157 56 016	19
2830 81 000	Andere Maschinen für die Land- und Forstwirtschaft, a.n.g. Maschinen zum Reinigen und Sortieren von Eiern, Obst u.a. landwirtschaftlichen Erzeugnissen	St 1000 EUR	.	.	.	1
2830 82 000	Melkmaschinen	St 1000 EUR	.	.	.	4
2830 83 003	Maschinen, Apparate und Geräte für die Futterbereitung - Schrot- und andere Mühlen für Getreide, Hülsenfrüchte u.ä. Erzeugnisse	St 1000 EUR	2 672 2 444	1 814 3 946	585 3 636	8
2830 83 005	- Andere Maschinen, Apparate und Geräte für die Futterbereitung	St 1000 EUR	11 123 27 337	18 350 39 572	11 057 23 219	12
2830 84 000	Brut- und Aufzuchtapparate für die Geflügelhaltung	St 1000 EUR	.	.	.	1
2830 85 000	Andere Maschinen, Apparate und Geräte für die Geflügelhaltung	St 1000 EUR	.	.	.	1
2830 86 300	Andere Maschinen, Apparate und Geräte für die Land- und Forstwirtschaft oder den Gartenbau - Holz-Ernte- und -Bearbeitungsmaschinen (z.B. Skidder, Rückezangen)	St 1000 EUR	175 5 877	212 5 176	123 3 504	8
2830 86 400	- Selbsttätige Tränkebecken	St 1000 EUR	.	.	.	1
2830 86 501	- - Maschinen und Geräte zum Füttern und Tränken	St 1000 EUR	12 985	14 601	13 492	6
2830 86 502	- - Andere Maschinen, Apparate und Geräte für die Tierhaltung	St 1000 EUR	1 183 18 733	4 158 18 165	4 508 15 108	5
2830 86 503	- - Andere Maschinen, Apparate und Geräte für die Land- und Forstwirtschaft oder den Gartenbau, a.n.g. (z.B. Silo-Entnahme-fräsen, ortsveränderliche Einrichtungen zur Lagerung von landwirtschaftlichen Erzeugnissen)	St 1000 EUR	13 362 28 877	11 696 26 547	11 198 22 795	24
2830 91 001	Teile für Maschinen, Apparate und Geräte für die Land- und Forstwirtschaft Teile für Ernte- und Dreschmaschinen, a.n.g. - für Mähdrescher und Mäseerntemaschinen	1000 EUR	90 682	41 602	70 125	21
2830 91 005	- für Rasenmäher	1000 EUR	1 604	1 958	2 868	5
2830 91 008	- für andere Erntemaschinen, -apparate und -geräte	1000 EUR	38 071	25 215	25 494	20

Melde-Nr.	Bezeichnung	Einheit	1. Vj 2009	4. Vj 2009	1. Vj 2010	1. Vj 2010 Anzahl der Unternehmen
1	2	3	4	5	6	7
2830 92 001	Teile für Maschinen, Apparate und Geräte für die Land- und Forstwirtschaft oder den Gartenbau, zum Bearbeiten oder Bestellen des Bodens oder zur Pflege der Pflanzen - Pflugschare und andere Teile aus Eisen oder Stahl, gegossen, für Maschinen für die Land- und Forstwirtschaft oder den Gartenbau	St 1000 EUR	.	.	1 037	3
2830 92 009	- Andere Teile für Maschinen für die Bodenbearbeitung und Pflanzenpflege	1000 EUR	58 247	30 126	54 799	19
2830 93 300	Teile für sonstige landwirtschaftliche Maschinen - für Maschinen, Apparate und Geräte für die Geflügelhaltung und -zucht	1000 EUR	7 471	13 510	13 478	3
2830 93 803	- Andere Teile für Maschinen, Appa- und Geräte für die Land- und Forstwirtschaft oder den Gartenbau - - für Holz-Ernte- und Bearbeitungsmaschinen	1000 EUR	8 193	6 982	9 238	5
2830 93 805	- - Andere Teile für Maschinen, Apparate und Geräte für die Land- und Forstwirtschaft oder den Gartenbau	1000 EUR	114 856	56 256	89 772	52
2830 94 000	Teile für Melk- und Molkereimaschinen, a.n.g.	1000 EUR	14 803	17 137	18 660	10
2841 11 101	Werkzeugmaschinen für die Metallbearbeitung, Teile dafür Werkzeugmaschinen für die Metallbearbeitung durch Laserstrahlen oder ähnliche Verfahren; Bearbeitungszentren, Mehrwegmaschinen und Transfermaschinen, zum Bearbeiten von Metallen Werkzeugmaschinen zum Abtragen von Metall durch Laser-, Licht- oder anderen Photonenstrahl, Ultraschall, Elektroerosion, elektrochemische Verfahren oder Elektronen-, Ionen- oder Plasmastrahl - Laserschneidmaschinen	St 1000 EUR	30 11 984	49 19 563	21 9 523	3
2841 11 103	- Laserbeschriftungsmaschinen	St 1000 EUR	238 11 073	209 10 207	228 11 440	5
2841 11 109	- Sonstige Laser-, Licht- oder andere Photonenstrahlmaschinen	St 1000 EUR	48 18 075	50 21 496	39 16 001	6
2841 11 300	- Ultraschallwerkzeugmaschinen (ohne zum Herstellen von Halbleiterbauelementen oder elektronischen integrierten Schaltungen)	St 1000 EUR	.	.	.	1
2841 11 500	- Elektroerosionswerkzeugmaschinen	St 1000 EUR	71 14 857	73 12 328	64 10 689	4
2841 11 700	- Werkzeugmaschinen zum Abtragen von Stoffen aller Art durch elektrochemische Verfahren oder Elektronen-, Ionen- oder Plasmastrahl	St 1000 EUR	188 7 379	214 8 822	210 4 519	8
2841 11 800	- Ultraschallwerkzeugmaschinen zum Herstellen von Halbleiterbauelementen oder elektronischen integrierten Schaltungen	St 1000 EUR	.	.	.	1
2841 12 202	Bearbeitungszentren, Mehrwegmaschinen und Transfermaschinen, zum Bearbeiten von Metallen - Horizontale Bearbeitungszentren (einschl. in flexiblen Fertigungssystemen verkettete Bearbeitungszentren) - - Arbeitsbereich (x,y,z) kleiner als 0,3m ³	St 1000 EUR	64 25 839	51 18 641	48 17 552	5
2841 12 204	- - Arbeitsbereich (x,y,z) 0,3 bis 1,2m ³	St 1000 EUR	260 83 861	226 105 067	159 36 320	10
2841 12 206	- - Arbeitsbereich (x,y,z) größer als 1,2m ³	St 1000 EUR	126 91 341	114 78 433	65 43 486	9

3 Produktion nach Güterarten - Deutschland

Melde-Nr.	Bezeichnung	Einheit	1. Vj 2009	4. Vj 2009	1. Vj 2010	1. Vj 2010 Anzahl der Unternehmen
1	2	3	4	5	6	7
2841 12 402	- Vertikale und andere Bearbeitungszentren (einschl. in flexiblen Fertigungssystemen verkettete Bearbeitungszentren) - - Arbeitsbereich (x,y,z) kleiner als 0,3m ³	St 1000 EUR	141 32 390	127 38 027	79 21 674	7
2841 12 404	- - Arbeitsbereich (x,y,z) größer oder gleich 0,3m ³	St 1000 EUR	274 127 757	218 89 949	145 61 108	12
2841 12 500	- Mehrwegmaschinen	St 1000 EUR	122 12 748	87 16 615	.	6
2841 12 701	- Transfermaschinen - - Kreistransfermaschinen (z.B. Schalttisch- und trommelmaschinen)	St 1000 EUR	20 14 831	18 12 486	8 6 926	6
2841 12 702	- - Transferlinien	St 1000 EUR	241 120 680	202 127 250	.	8
2841 21 230	Dreh-, Bohr-, Fräs-, Schleif-, Verzahnmaschinen u.a. spanabhebende Maschinen für die Metallbearbeitung Drehmaschinen zur spanabhebenden Metallbearbeitung - Horizontal-Drehzentren	St 1000 EUR	.	.	.	7
2841 21 270	- Horizontale Ein- und Mehrspindel-drehautomaten, numerisch gesteuert	St 1000 EUR	196 49 602	214 58 726	123 31 345	7
2841 21 290	- Andere Horizontal-Drehmaschinen, numerisch gesteuert	St 1000 EUR	144 38 599	178 78 409	102 37 130	9
2841 21 400	- Horizontale Drehmaschinen, nicht numerisch gesteuert	St 1000 EUR	308 19 122	335 25 215	237 10 104	6
2841 21 601	- Vertikal-Drehmaschinen und Drehzentren - - Einspindlige Vertikal-Drehmaschinen und -Drehzentren	St 1000 EUR	82 26 462	45 16 729	16 6 707	4
2841 21 609	- - Andere Vertikal-Drehmaschinen und Drehzentren	St 1000 EUR	203 80 730	148 61 133	169 60 608	12
2841 22 130	Bohr-, Ausbohr- und Fräsmaschinen, zur spanabhebenden Metallbearbeitung; Außen- oder Innengewindeschneidmaschinen a.n.g. - Bohrmaschinen, Konsolfräsmaschinen, numerisch gesteuert - - Bohrmaschinen	St 1000 EUR	54 4 421	76 9 889	102 10 972	6
2841 22 170	- - Konsolfräsmaschinen	St 1000 EUR	.	.	-	-
2841 22 230	- Universal- und andere Fräsmaschinen, numerisch gesteuert - - Universalfräsmaschinen	St 1000 EUR	6 677 120 425	4 947 106 627	4 714 76 060	13
2841 22 250	- - Andere Fräsmaschinen (z.B. Senkrecht-, Rundtisch-, Trommel-, Kopier-, Gravierfräs-, Plan- und Langfräsmaschinen), numerisch gesteuert	St 1000 EUR	43 47 400	59 92 187	87 33 681	13
2841 22 330	- Bearbeitungseinheiten auf Schlitten; Bohrmaschinen, nicht numerisch gesteuert - - Bearbeitungseinheiten auf Schlitten	St 1000 EUR	44 1 574	22 281	.	2
2841 22 350	- - Bohrmaschinen, nicht numerisch gesteuert	St 1000 EUR	1 280 7 159	1 075 6 686	426 2 487	4
2841 22 400	- Ausbohr- und kombinierte Ausbohr- und Fräsmaschinen, (ohne Bohrmaschinen), numerisch gesteuert	St 1000 EUR	43 14 252	64 24 753	45 13 728	8
2841 22 600	- Ausbohr- und kombinierte Ausbohr- und Fräsmaschinen, (ohne Bohrmaschinen), nicht numerisch gesteuert	St 1000 EUR	.	.	.	1
2841 22 700	- Konsolfräsmaschinen, nicht numerisch gesteuert und andere Fräsmaschinen (z.B. Universal-, Kopier- und Gravierfräsmaschinen), nicht numerisch gesteuert	St 1000 EUR	1 329 5 040	419 6 852	385 5 690	8
2841 22 800	- Außen- oder Innengewindeschneidmaschinen (ohne Bohrmaschinen), für die Metallbearbeitung	St 1000 EUR	860	709	696	4

Melde-Nr.	Bezeichnung	Einheit	1. Vj 2009	4. Vj 2009	1. Vj 2010	1. Vj 2010 Anzahl der Unternehmen
1	2	3	4	5	6	7
	Werkzeugmaschinen zum Entgraten, Schärfe, Schleifen oder zur sonstigen Endbearbeitung von Metall					
	- Schleifmaschinen, numerisch gesteuert, mit einer Einstellgenauigkeit in einer der Achsen von mindestens 0,01 mm	St	149	128	95	11
2841 23 050	- - Flach- oder Planschleifmaschinen	1000 EUR	22 755	20 872	7 732	
	- - Rundschleifmaschinen	St	50	51	20	7
2841 23 151	- - - Außen-Rundschleifmaschinen	1000 EUR	26 259	28 371	11 909	
	- - - Innen-Rundschleifmaschinen	St	14	.	.	2
2841 23 155	- - - -	1000 EUR	8 782	.	.	
2841 23 157	- - - Rundschleifmaschinen für Sonderzwecke (z.B. Kurbelwellen-, Walzen-, Gewinde-, Radsatzschleifmaschinen)	St	40	62	25	9
	- - - Andere Schleifmaschinen, numerisch gesteuert mit einer Einstellgenauigkeit von mindestens 0,01 mm	1000 EUR	32 308	50 520	19 210	
2841 23 250	- - - -	St	27	41	19	4
	- Schleifmaschinen, nicht numerisch gesteuert, mit einer Einstellgenauigkeit in einer der Achsen von mindestens 0,01 mm	1000 EUR	9 598	10 701	7 010	
2841 23 350	- - Flach- oder Planschleifmaschinen	St	45	28	29	5
	- - Rundschleifmaschinen (Außen- und Innenrundschleifmaschinen, Rundschleifmaschinen für Sonderzwecke)	1000 EUR	.	1 108	692	
2841 23 450	- - -	St	29	28	26	4
	- - - Andere Schleifmaschinen	1000 EUR	592	674	489	
2841 23 550	- - - -	St	507	847	573	13
	- Werkzeugmaschinen zum Schärfe, Honen, Läppen, Entgraten, Polieren oder zu anderem Fertigbearbeiten	1000 EUR	10 613	15 109	9 664	
2841 23 650	- - Werkzeugschleif- und Schärfe- maschinen, numerisch gesteuert	St	1 434	299	293	12
	- - Werkzeugschleif- und Schärfe- maschinen, nicht numerisch gesteuert	1000 EUR	25 027	15 814	17 196	
2841 23 750	- - -	St	1 073	916	800	8
	- - Hon- und Läppmaschinen	1000 EUR	5 510	4 112	3 739	
2841 23 850	- - -	St	54	47	32	6
	- - Werkzeugmaschinen zum Entgraten, Polieren oder zu anderem Fertigbearbeiten	1000 EUR	22 226	25 429	13 859	
2841 23 950	- - -	St	736	800	733	20
	Werkzeugmaschinen zum Hobeln, Sägen, Trennen oder sonstigen Zerspanen von Metall	1000 EUR	29 110	45 702	25 972	
2841 24 100	- Räummaschinen	St	18	13	11	6
	- Verzahn-, Zahnfertigbearbeitungs- maschinen	1000 EUR	6 477	3 717	7 668	
2841 24 301	- - Verzahn-, Zahnfertigbearbeitungs- maschinen für das Fräs- und Wälzstoßverfahren	St	113	108	83	9
	- - Schleif-, Läpp-, Polier- und Schabmaschinen für die Verzahnung und andere Verzahn- und andere Zahnfertigbearbeitungs- maschinen	1000 EUR	72 306	60 775	54 999	
2841 24 308	- - -	St	.	.	.	8
	- Säge-, Trennmaschinen und andere spanabhebende Werkzeugmaschinen a.n.g.	1000 EUR	77 046	94 462	67 495	
2841 24 701	- - Säge- und Trennmaschinen	St	257	269	233	8
	- - - Kreissägemaschinen, numerisch gesteuert	1000 EUR	8 630	8 936	6 226	
2841 24 702	- - - Kreissägemaschinen, nicht numerisch gesteuert	St	758	715	564	4
	- - - Andere Sägemaschinen (z.B. Bandsägemaschinen), numerisch gesteuert	1000 EUR	758	715	564	
2841 24 704	- - - -	St	331	280	222	8
	- - - - Andere Sägemaschinen (z.B. Bandsägemaschinen), nicht numerisch gesteuert	1000 EUR	18 174	12 554	7 350	
2841 24 705	- - - -	St	370	403	478	11
	- - - - Trennmaschinen	1000 EUR	10 857	10 941	7 514	
2841 24 707	- - - -	St	180	146	144	10
	- - - -	1000 EUR	2 945	2 515	1 459	

3 Produktion nach Güterarten - Deutschland

Melde-Nr.	Bezeichnung	Einheit	1. Vj 2009	4. Vj 2009	1. Vj 2010	1. Vj 2010 Anzahl der Unternehmen
1	2	3	4	5	6	7
2841 24 900	- Andere Werkzeugmaschinen für die spanabhebende Metallbearbeitung, a.n.g. (z.B. Hobelmaschinen, Stoßmaschinen)	St 1000 EUR	18 1 908	19 5 381	7 1 230	4
2841 31 200	Biege-, Abkant-, Richtmaschinen, Scheren, Lochstanzen, Ausklinkmaschinen, Schmiedemaschinen, Pressen und andere Maschinen für die spanlose Bearbeitung von Metallen, Hartmetallen oder Cermets - Biege-, Abkant- und Richtmaschinen zum Bearbeiten von Flacherzeugnissen (einschl. Pressen), numerisch gesteuert	St 1000 EUR	348 60 806	278 64 860	231 35 420	18
2841 31 400	- Andere Biege-, Abkant- und Richtmaschinen (z.B. für Rohre, Wellen, Stangen und Profile, Drahtbiegemaschinen), numerisch gesteuert	St 1000 EUR	450 21 032	181 17 928	161 14 858	11
2841 31 603	- Biege-, Abkant- und Richtmaschinen zum Bearbeiten von Flacherzeugnissen, nicht numerisch gesteuert - - zum Herstellen von Blechpackmitteln (z.B. Dosen, Tuben) und -packhilfsmitteln (z.B. Deckel, Verschlüsse)	St 1000 EUR	. 24 011	75 14 752	69 23 349	4
2841 31 609	- - zum Bearbeiten von anderen Flacherzeugnissen	St 1000 EUR	690 11 272	741 14 610	571 7 976	11
2841 31 800	- Andere Biege-, Abkant- und Richtmaschinen (z.B. für Rohre, Wellen, Stangen und Profile, Drahtbiegemaschinen), nicht numerisch gesteuert	St 1000 EUR	937 13 229	815 11 128	523 8 380	13
2841 32 200	Scheren, Lochstanzen und Ausklinkmaschinen zum Bearbeiten von Metall - Scheren (ohne solche mit Lochstanze kombiniert; einschl. Pressen), numerisch gesteuert	St 1000 EUR	124 10 232	152 11 000	196 4 672	6
2841 32 400	- Lochstanzen und Ausklinkmaschinen (einschl. Pressen; auch mit Lochstanze kombinierte Scheren), numerisch gesteuert	St 1000 EUR	142 47 535	156 57 831	131 49 051	5
2841 32 602	- - Hydraulische Scheren	St 1000 EUR	51 5 620	52 .	26 5 392	4
2841 32 609	- - Nichthydraulische Scheren	St 1000 EUR	830 10 144	558 6 762	1 018 5 329	11
2841 32 800	- Lochstanzen und Ausklinkmaschinen (einschl. Pressen; auch mit Lochstanze kombinierte Scheren), nicht numerisch gesteuert	St 1000 EUR	344 2 528	707	1 665	9
2841 33 100	Freiformschmiede- oder Gesenkschmiedemaschinen und -hämmer, hydraulische oder andere Pressen zum Bearbeiten von Metallen, a.n.g. - Freiformschmiede- oder Gesenkschmiedemaschinen (einschl. Pressen) und Schmiedehämmer, numerisch gesteuert	St 1000 EUR	10 25 834	11 33 043	7 .	3
2841 33 200	- Freiformschmiede- oder Gesenkschmiedemaschinen (einschl. Pressen) und Schmiedehämmer, nicht numerisch gesteuert	St 1000 EUR	51 12 556	47 4 270	33 7 314	5
2841 33 300	- Pressen zum Formen von Metallpulvern für das Sintern und Schrottpaketierpressen	St 1000 EUR	76 13 668	46 5 726	48 9 011	5
2841 33 401	Andere Pressen - Hydraulische Pressen, numerisch gesteuert - - Ziehpressen	St 1000 EUR	8 5 706	5 903	. .	2
2841 33 403	- - Andere hydraulische Pressen	St 1000 EUR	128 51 751	69 29 125	123 37 242	6
2841 33 700	- Nichthydraulische Pressen, numerisch gesteuert	St 1000 EUR	7 7 477	16 88 771	6 .	3

Melde-Nr.	Bezeichnung	Einheit	1. Vj 2009	4. Vj 2009	1. Vj 2010	1. Vj 2010 Anzahl der Unternehmen
1	2	3	4	5	6	7
2841 33 801	- Pressen, nicht numerisch gesteuert - - Hydraulische Pressen, nicht numerisch gesteuert	St 1000 EUR	63 18 267	49 28 870	49 17 395	10
2841 33 803	- Nichthydraulische Pressen, nicht numerisch gesteuert - - Exenter- und Kurbelpressen mit einer Presskraft von 1 600 kn oder weniger	St 1000 EUR	71 11 970	85 8 118	69 5 725	10
2841 33 805	- - Exenter- und Kurbelpressen mit einer Presskraft von mehr als 1 600 kn	St 1000 EUR	.7 321	6 7 271	..	2
2841 33 807	- - Kniehebel- und Kurbelziehpressen	St 1000 EUR	1 101 8 970	1 127 5 057	1 205 12 509	5
2841 33 809	- - Andere nichthydraulische Pressen	St 1000 EUR	3 341 5 194	3 098 4 506	3 655 3 925	8
2841 34 100	Andere Werkzeugmaschinen zum Spanlosen Be- oder Verarbeiten von Metallen oder Cermets - Ziehmaschinen für Stangen, Rohre, Drähte oder dgl.	St 1000 EUR	45 20 261	45 15 085	21 7 563	4
2841 34 300	- Gewindewalz- oder Gewinderollmaschinen	St 1000 EUR	24 2 971	2
2841 34 500	- Maschinen zum Be- oder Verarbeiten von Metalldraht, a.n.g.	St 1000 EUR	699 42 990	497 41 480	384 22 015	17
2841 34 700	- Andere Werkzeugmaschinen zum Spanlosen Be- oder Verarbeiten von Metallen, Hartmetallen oder Cermets, a.n.g. (z.B. Nietmaschinen, Bördel-, Sicken-, Falzmaschinen, Drückmaschinen)	St 1000 EUR	6 567 75 175	3 926 46 919	4 051 38 260	29
2841 40 300	Teile und Zubehör für Maschinen zum Bearbeiten von Metallen (ohne Werkzeughalter und selbstöffnende Gewindeschneidköpfe, Werkstückhalter, Teilköpfe u.a. Spezialvorrichtungen für die Werkzeugmaschinen) - für Maschinen zum Abtragen von Stoffen aller Art durch Laserstrahlen, usw. (ohne Ultraschallwerkzeugmaschinen), für Bearbeitungszentren, Mehrwegmaschinen, Transfermaschinen und für Maschinen zur spanabhebenden Bearbeitung von Metallen	1000 EUR	323 941	260 706	263 599	273
2841 40 500	- für Maschinen zur spanlosen Bearbeitung von Metallen	1000 EUR	127 355	117 156	103 387	151
2841 40 700	- für Ultraschallwerkzeugmaschinen	1000 EUR	1 826	.	.	4
2849 11 300	Werkzeugmaschinen a.n.g., Teile dafür; Zubehör für Werkzeugmaschinen Werkzeugmaschinen zum Bearbeiten von Stein, Holz und ähnlichen harten Stoffen, Pressen zum Herstellen von Span- oder Faserplatten aus Holz oder anderen holzartigen Stoffen Werkzeugmaschinen zum Bearbeiten von Stein, keramischen Waren, Beton, Asbestzement o.ä. mineralischen Stoffen, oder zum Kaltbearbeiten von Glas - Sägemaschinen	St 1000 EUR	35 546 18 793	21 578 13 434	24 446 13 852	11
2849 11 500	- Schleif- und Poliermaschinen	St 1000 EUR	52 5 875	75 6 437	68 5 219	6
2849 11 700	- Andere Werkzeugmaschinen für die Bearbeitung von mineralischen Stoffen oder zum Kaltbearbeiten von Glas	St 1000 EUR	1 696 38 184	3 148 68 019	1 977 51 996	24
2849 12 100	Werkzeugmaschinen zum Bearbeiten von Holz, Bein, Hartkautschuk oder ähnlichen harten Stoffen; Maschinen zum Elektroplattieren - Werkzeugmaschinen, denen das Werkstück bei jedem Bearbeitungsvorgang von Hand zugeführt wird, zum Bearbeiten von Holz, Kork, Bein, Hartkautschuk o.ä. harten Stoffen	St 1000 EUR	799 15 797	843 17 094	874 12 595	13

3 Produktion nach Güterarten - Deutschland

Melde-Nr.	Bezeichnung	Einheit	1. Vj 2009	4. Vj 2009	1. Vj 2010	1. Vj 2010 Anzahl der Unternehmen
1	2	3	4	5	6	7
2849 12 200	- Werkzeugmaschinen für verschiedenartige Bearbeitungsvorgänge ohne Werkzeugwechsel, Werkstückzufuhr bei jedem Bearbeitungsvorgang automatisch, zum Bearbeiten von Holz, Kork, Bein, Hartkautschuk o.ä. harten Stoffen	St 1000 EUR	846 75 937	870 83 046	922 97 838	18
2849 12 330	- Sägemaschinen - - Bandsägemaschinen	St 1000 EUR	359 7 309	397 10 005	327 6 119	5
2849 12 350	- - Kreissägemaschinen	St 1000 EUR	5 125 29 556	6 570 36 240	5 499 35 078	21
2849 12 370	- - Andere Sägemaschinen	St 1000 EUR	11 784 18 568	9 324 7 781	. 5 189	13
2849 12 503	- Hobel-, Fräs- und Kehlmaschinen - - Hobelmaschinen	St 1000 EUR	524 11 289	491 10 575	458 10 849	7
2849 12 508	- - Fräs- und Kehlmaschinen	St 1000 EUR	370 27 084	502 38 030	406 31 190	10
2849 12 630	- Schleif- und Poliermaschinen, Biege und Zusammenfügemaschinen, Bohr- und Stemmmaschinen - - Schleif- und Poliermaschinen	St 1000 EUR	1 355 13 341	1 624 12 380	1 172 10 787	13
2849 12 650	- - Biege- und Zusammenfügemaschinen	St 1000 EUR	396 11 269	320 7 032	383 9 554	5
2849 12 670	- - Bohr- und Stemmmaschinen	St 1000 EUR	933 21 113	913 .	1 080 .	7
2849 12 750	- Spalt-, Hack- und Schälmaschinen	St 1000 EUR	2 194 36 116	1 863 43 492	1 813 36 223	16
2849 12 790	- Dreh- u.a. Werkzeugmaschinen zum Bearbeiten von Holz usw.	St 1000 EUR	167 4 143	291 4 748	627 3 096	8
2849 12 831	- Maschinen, Apparate und Geräte, für die Galvanotechnik, Elektrolyse oder Elektrophorese - - für die Galvanotechnik	St 1000 EUR	1 827 26 773	1 962 26 790	2 446 10 716	13
2849 12 832	- - für die Elektrolyse, Elektrophorese	St 1000 EUR	. .	2 121 .	. 1 842	3
2849 12 873	- Pressen zum Herstellen von Span- oder Faserplatten aus Holz usw. andere Maschinen und Apparate zum Behandeln von Holz oder Kork - - Pressen zum Herstellen von Span- oder Faserplatten aus Holz oder anderen holzartigen Stoffen	St 1000 EUR	56 100 234	71 138 323	55 38 717	5
2849 12 879	- - Andere Maschinen und Apparate zum Behandeln von Holz oder Kork (z.B. Imprägnier-, Leimauftragmaschinen)	St 1000 EUR	241 50 611	248 46 723	218 32 239	11
2849 21 100	Werkzeughalter, selbstöffnende Gewindeschneidköpfe, Werkstückhalter, Teilköpfe u.a. Spezialvorrichtungen für Werkzeugmaschinen sowie Teile und Zubehör für Werkzeugmaschinen a.n.g. Werkzeughalter und selbstöffnende Gewindeschneidköpfe - Dorne, Spannzangen und Hülsen; Werkzeughalter für Drehmaschinen - - Dorne, Spannzangen und Hülsen	t 1000 EUR	975 30 082	744 20 157	840 23 002	27
2849 21 300	- - Werkzeughalter für Drehmaschinen	t 1000 EUR	520 23 395	374 16 092	464 18 551	19
2849 21 400	- - Werkzeughalter und selbstöffnende Gewindeschneidköpfe hauptsächlich für Maschinen für die Herstellung von Halbleiterbauelementen, elektronisch integrierten Schaltungen oder Flachbildschirmen	t 1000 EUR	2
2849 21 503	- Andere Werkzeughalter - - Bohrfutter	t 1000 EUR	571 12 466	559 12 437	626 14 395	9
2849 21 505	- - Andere Werkzeughalter	t 1000 EUR	405 20 859	277 16 207	329 17 786	17
2849 21 700	- Selbstöffnende Gewindeschneidköpfe	t 1000 EUR	1

Melde-Nr.	Bezeichnung	Einheit	1. Vj 2009	4. Vj 2009	1. Vj 2010	1. Vj 2010 Anzahl der Unternehmen
1	2	3	4	5	6	7
2849 22 300	Werkstückhalter - Werkstückgebundene Vorrichtungen, Vorrichtungssätze zum Zusammen- stellen von werkstückgebundenen Vorrichtungen	t 1000 EUR	4 293 82 370	3 417 59 992	2 302 50 678	84
2849 22 503	- Werkstückhalter für Drehmaschinen - - Drehfutter und Planscheiben	t 1000 EUR	649 27 936	373 16 106	448 19 649	12
2849 22 505	- - Andere Werkstückhalter für Drehmaschinen	t 1000 EUR	464 13 055	343 9 844	289 9 005	12
2849 22 703	- Andere Werkstückhalter - - Maschinenschraubstöcke	t 1000 EUR	256 5 027	125 3 550	143 3 553	7
2849 22 705	- - Andere Werkstückhalter	t 1000 EUR	841 18 729	568 16 470	605 16 158	21
2849 23 500	- Teilköpfe und andere Spezialvorrich- tungen für Werkzeugmaschinen	t 1000 EUR	1 952 45 892	1 000 24 572	1 310 32 407	22
2849 24 300	Teile und Zubehör für Werkzeug- maschinen zum Bearbeiten von minera- lichen Stoffen oder zum kaltbear- beiten von Glas, zum Bearbeiten von Holz, Kork o.ä harten Stoffen - Werkzeugmaschinen, zum Bearbeiten von Steinen, keramischen Waren, Beton o.ä mineralischen Stoffen oder zum Kaltbearbeiten von Glas	t 1000 EUR	13 713	12 702	14 121	23
2849 24 500	- für Werkzeugmaschinen, zum Bearbeiten von Holz, Kork, Bein, Hartkautschuk o.ä harten Stoffen	t 1000 EUR	49 936	38 250	41 161	72
2891 11 300	Maschinen für sonstige bestimmte Wirtschaftszweige Maschinen für die Metallerzeugung, Walzwerkseinrichtungen, Gießmaschinen, teile dafür Konverter, Gießpfannen, -formen für Ingots, Masseln o.dgl.; Gieß- maschinen für Gießereien, Stahl- werke u.a. metallurgische Betriebe, Metallwalzwerke - Konverter, Gießpfannen, -formen für Ingots, Masseln o.dgl.; Gieß- maschinen für Gießereien, Stahl- werke u.a. metallurgische Betriebe	St 1000 EUR	.	.	78 28 455	5
2891 11 530	- Metallwalzwerke - - Rohrwalzwerke, Warmwalzwerke und kombinierte Warm- und Kaltwalzwerke	St 1000 EUR	248 188 156	165 .	110 .	6
2891 11 570	- - Kaltwalzwerke	St 1000 EUR	.	.	.	2
2891 12 301	Teile für Maschinen für die Me- tallerzeugung, Walzwerkseinrich- tungen, Gießmaschinen (ein- schl. Walzen für Metallwalzwerke) für Konverter, Gießpfannen, Gieß- maschinen für Gießereien, Stahl- werke und andere Metallurgische Betriebe - - für Gießereien	t 1000 EUR	11 155	8 017	8 572	17
2891 12 309	- - für andere metallurgische Betriebe	t 1000 EUR	25 161	28 581	18 083	18
2891 12 500	- Walzen für Metallwalzwerke	St 1000 EUR	1 716 32 090	1 612 27 661	1 675 24 839	5
2891 12 700	- Andere Teile für Metallwalzwerke	t 1000 EUR	57 661	62 256	36 826	38
2892 11 000	Bergwerks-, Bau- und Baustoff- maschinen, Teile dafür Stetigförderer für Arbeiten unter Tage; Abbau-, Tunnelbohr- und andere Streckenvortriebsmaschinen; Bohr- maschinen und Tiefbohrgeräte Stetigförderer für Arbeiten unter tage (Streb- und Streckenförder- mittel) (z.B. Förderbänder, Ketten- kratzförderer)	St 1000 EUR	312 53 248	298 43 215	261 53 153	6

3 Produktion nach Güterarten - Deutschland

Melde-Nr.	Bezeichnung	Einheit	1. Vj 2009	4. Vj 2009	1. Vj 2010	1. Vj 2010 Anzahl der Unternehmen
1	2	3	4	5	6	7
2892 12 330	Abbau-, Tunnelbohr- und andere Streckenvortriebsmaschinen, Bohrmaschinen und Tiefbohrgeräte - Abbau-, Tunnelbohr- und andere Streckenvortriebsmaschinen - - Abbaumaschinen sowie Tunnelbohr- und Vortriebsmaschinen, selbstfahrend	St 1000 EUR	71 173 182	58 175 526	62 169 694	7
2892 12 350	- - Andere Abbau-, Tunnelbohr- und Streckenvortriebsmaschinen (z.B. Schrämmaschinen, Kohlenhobel)	St 1000 EUR	11 14 211	12 22 928	13 9 944	4
2892 12 530	- Bohrmaschinen und Tiefbohrgeräte - - selbstfahrend	St 1000 EUR	105 80 841	88 68 738	73 35 462	8
2892 12 550	- - nicht selbstfahrend	St 1000 EUR	. 14 317	. .	. 18 436	5
2892 21 300	Andere Maschinen, Apparate und Geräte zur Erdbewegung, zum Planieren, Verdichten oder Bohren des Bodens oder zum Abbauen von Erzen oder anderen Materialien, selbstfahrend, (einschl. Planiermaschinen, Schürf- und Schaufellader und Straßenwalzen) Planiermaschinen (Bulldozer und Angledozer), selbstfahrend - auf Gleisketten	St 1000 EUR	- -	- -	- -	-
2892 21 500	- Andere Planiermaschinen	St 1000 EUR	- -	- -	- -	-
2892 22 000	Erd- oder Straßenhobel (Grader), selbstfahrend	St 1000 EUR	2
2892 23 000	Schürfwagen (Scraper), selbstfahrend	St 1000 EUR	- -	- -	- -	-
2892 24 000	Straßenwalzen und andere Bodenverdichter, selbstfahrend	St 1000 EUR	2 822 68 173	2 251 51 703	3 036 87 515	5
2892 25 300	Frontschaufellader, selbstfahrend - Lader für Arbeiten unter Tage	St 1000 EUR	1
2892 25 500	- Andere Frontschaufellader	St 1000 EUR	1 219 51 013	1 396 62 798	1 786 77 964	9
2892 26 001	Bagger mit um 360 Grad drehbarem Oberwagen - Hydraulische Mini-Bagger mit einem Dienstgewicht von 6 t oder weniger	St 1000 EUR 15 523	3
2892 26 003	- Hydraulische Raupen-Bagger mit einem Dienstgewicht von mehr als 6 t	St 1000 EUR	254 80 815	293 108 043	379 68 722	5
2892 26 009	- Hydraulische Bagger auf Rädern, Seilbagger und andere Bagger	St 1000 EUR	837 139 585	584 79 835	645 96 851	7
2892 27 300	Andere Bagger, Schürf- u.a. Schaufellader; andere selbstfahrende Maschinen zur Erdbewegung u.ä. - Andere Bagger, auch Schaufellader, mit nicht um 360 Grad drehbarem Oberwagen	St 1000 EUR	2
2892 27 500	- Andere selbstfahrende Maschinen zur Erdbewegung u.ä., a.n.g.	St 1000 EUR	67 16 228	86 25 681	117 25 788	5
2892 28 000	Planierschilde für Planiermaschinen (Bulldozer oder Angledozer)	t 1000 EUR	- -	- -	- -	-
2892 29 000	Muldenkipper (Dumper), zur Verwendung außerhalb des Straßennetzes gebaut	St 1000 EUR	47 .	3
2892 30 100	Rammen und Pfahlzieher; Schneeräumer; andere nicht selbstfahrende Maschinen, Apparate und Geräte zur Erdbewegung, zum Verdichten, Planieren des Bodens, für den Straßen-, Hoch- oder Tiefbau u.ä. - Rammen und Pfahlzieher	St 1000 EUR	. 35 775	. 27 072	2 724 28 192	6
2892 30 300	- Schneeräumer	St 1000 EUR	854 5 736	2 685 12 664	1 428 4 796	7
2892 30 500	- Maschinen, Apparate und Geräte zum Feststampfen oder Verdichten des Bodens	St 1000 EUR	7 746 35 594	7 429 57 738	9 726 45 166	8

3 Produktion nach Güterarten - Deutschland

Melde-Nr.	Bezeichnung	Einheit	1. Vj 2009	4. Vj 2009	1. Vj 2010	1. Vj 2010 Anzahl der Unternehmen
1	2	3	4	5	6	7
2892 30 700	- Andere nicht selbstfahrende Maschinen, Apparate und Geräte zur Erdbewegung usw. (z.B. Schältschraper)	St 1000 EUR	.	.	.	2
2892 30 900	- Maschinen, Apparate und mechanische Geräte für den Straßen-, Hoch- oder Tiefbau oder für ähnliche Arbeiten, a.n.g.	St 1000 EUR	22 467 215 972	10 278 141 172	14 788 203 781	19
	Maschinen zum Sortieren, Sieben, Mischen und zur ähnlichen Bearbeitung von Erden, Steinen, Erzen u.a. mineralischen Stoffen; Maschinen zum Herstellen von Gießformen aus Sand					
	- Maschinen und Apparate zum Sortieren, Sieben, Trennen, Waschen, Zerkleinern, Mahlen, Mischen oder Kneten von mineralischen Stoffen					
2892 40 301	- - für Gießereiformsande	St 1000 EUR	59 10 290	65 14 019	26 1 490	4
2892 40 303	- - für Baustoffe	St 1000 EUR	589 95 482	814 124 966	464 58 410	25
	- - für bergmännisch gewonnene mineralische Stoffe					
2892 40 305	- - zum Sortieren, Sieben, Trennen oder Waschen	St 1000 EUR	266 21 717	202 17 139	172 26 863	14
2892 40 306	- - zum Zerkleinern, Mahlen, Mischen oder Kneten	St 1000 EUR	64 12 204	79 11 655	100 16 099	7
2892 40 307	- - für andere mineralische Stoffe	St 1000 EUR	309 52 147	165 64 831	192 36 917	12
2892 40 500	- Beton- und Mörtelmischmaschinen	St 1000 EUR	12 545 48 310	14 856 42 429	12 639 35 961	14
2892 40 700	- Maschinen zum Mischen mineralischer Stoffe mit Bitumen	St 1000 EUR	21 13 937	.	25 14 027	3
2892 50 000	Gleiskettenzugmaschinen	St 1000 EUR	.	.	.	1
	Teile für Bergwerks-, Bau- und Baustoffmaschinen					
	Teile für Bohrmaschinen, Tiefbohrgeräte, Krane, Planier- o. a. Erdbewegungsmaschinen					
	- für Bohrmaschinen und Tiefbohrgeräte					
2892 61 303	- - für Bohrmaschinen	1000 EUR	6 257	6 350	7 471	10
2892 61 305	- - für Tiefbohrgeräte	1000 EUR	132 858	79 798	81 324	20
	- für Krane, Planier- o. a. Erdbewegungsmaschinen					
2892 61 503	- - für Lader	1000 EUR	35 230	30 071	34 052	14
2892 61 505	- - für Spezialbagger für den Tagebau	1000 EUR	26 149	27 786	20 918	8
2892 61 506	- - für Krane (ohne Turmdrehkrane)	1000 EUR	99 371	74 209	73 831	39
2892 61 507	- - für Abbau-, Tunnelbohr- und Vortriebsmaschinen	1000 EUR	75 405	51 080	49 159	19
2892 61 508	- - für Turmdrehkrane und Erdbewegungs- u.ä. Maschinen a.n.g.	1000 EUR	165 930	153 838	167 953	50
	Teile für Maschinen und Apparate für mineralische Stoffe					
2892 62 003	- für Maschinen und Apparate für Gießereiformsande und Gießformen aus Sand	1000 EUR	9 090	5 037	8 820	7
2892 62 009	- für Maschinen und Apparate für andere mineralische Stoffe	1000 EUR	117 962	110 332	105 284	72
	Maschinen für die Nahrungs-, Futter- und Getränkeherstellung und für die Tabakverarbeitung, Teile dafür					
	Maschinen für die Nahrungs-, Futter- und Getränkeherstellung und für die Tabakverarbeitung					
2893 11 000	Milchenträhler	St 1000 EUR	-	-	-	-
2893 12 000	Andere milchwirtschaftliche Maschinen, Apparate und Geräte (ohne Melkmaschinen)	St 1000 EUR	289 7 438	391 23 565	176 11 183	6

3 Produktion nach Güterarten - Deutschland

Melde-Nr.	Bezeichnung	Einheit	1. Vj 2009	4. Vj 2009	1. Vj 2010	1. Vj 2010 Anzahl der Unternehmen
1	2	3	4	5	6	7
2893 13 000	Maschinen für die Müllerei oder zum Behandeln von Getreide oder Hülsenfrüchten (ohne solche zum Reinigen, Sortieren oder Sieben hierfür und ohne Landmaschinen)	St 1000 EUR	364 18 320	.	.	7
2893 14 000	Maschinen, Apparate und Geräte zum Bereiten von Wein, Most, Fruchtsäften o.ä. Getränken (z.B. Pressen)	St 1000 EUR	97 1 307	475	145	5
2893 15 300	Nicht elektrische Industriebacköfen: Dampffiltrierer- u.a. Maschinen zum Zubereiten von heißen Getränken oder Speisen; Apparate zu Koche oder Wärmen von Speisen, ohne solche für den Haushalt - Nicht elektrische Industriebacköfen	St 1000 EUR	211 9 448	306 20 773	292 11 051	7
2893 15 600	- Dampffiltrierer- und andere Maschinen zum Zubereiten von Kaffee oder anderen heißen Getränken	St 1000 EUR	.	.	.	3
2893 15 801	- Apparate zum Kochen oder Wärmen von Speisen	St 1000 EUR	1 790 10 765	2 542 16 021	2 278 14 170	7
2893 15 803	- - Großkochanlagen mit elektrischer Beheizung	St 1000 EUR	20 216 90 635	21 437 93 686	18 930 82 222	14
2893 15 808	- - Andere Apparate zum Kochen oder Wärmen von Speisen	St 1000 EUR	3 374 5 565	3 863 5 730	4 412 5 554	7
2893 16 000	Trockner für landwirtschaftliche Erzeugnisse	St 1000 EUR	94 5 891	52 4 094	83 4 826	6
2893 17 130	Maschinen und Apparate zum Herstellen von Lebensmitteln, Futtermitteln oder Getränken, a.n.g.; zum Gewinnen oder Aufbereiten von tierischen oder pflanzlichen Ölen und Fetten - zum Herstellen von Back- oder Teigwaren - - von Backwaren	St 1000 EUR	1 710 30 088	2 707 74 848	1 693 27 853	28
2893 17 150	- - von Teigwaren	St 1000 EUR	254 3 848	273	193 3 717	5
2893 17 200	- zum Herstellen von Süßwaren, Kakao oder Schokolade	St 1000 EUR	332 46 858	428 34 916	186 23 716	19
2893 17 300	- zum Herstellen von Zucker	St 1000 EUR	.	.	.	3
2893 17 400	- Brauereimaschinen und -apparate	St 1000 EUR	1 190 63 254	1 263 76 109	1 100 49 315	13
2893 17 503	- zum Verarbeiten von Fleisch (einschl. Schlachthausanlagen und -einrichtungen)	St 1000 EUR	12 148 106 557	12 529 130 903	10 528 118 719	44
2893 17 509	- - Maschinen und Apparate zum Verarbeiten von Fleisch	St 1000 EUR	4 675	1 794 9 672	1 079 6 290	5
2893 17 600	- - Schlachthausanlagen und -einrichtungen	St 1000 EUR	297 2 658	339 1 701	243 2 006	6
2893 17 701	- zum Be- oder Verarbeiten von Früchten oder Gemüsen	St 1000 EUR	297 2 658	339 1 701	243 2 006	6
2893 17 701	- zum industriellen Herstellen oder Zubereiten von anderen Nahrungs- und Genussmitteln, Getränken u.ä., a.n.g.	St 1000 EUR	297 2 658	339 1 701	243 2 006	6
2893 17 701	- - für die Tee und Kaffee verarbeitende Industrie	St 1000 EUR	.	.	.	3
2893 17 703	- - für die Getränkeindustrie (ohne Pressen, Mühlen u.ä. Maschinen oder Apparate)	St 1000 EUR	2 886	.	5 058	10
2893 17 705	- - für Großküchen	St 1000 EUR	2 896 13 897	3 195 18 487	4 203 12 771	5
2893 17 709	- - für Großküchen	St 1000 EUR	3 758 4 589	5 012 5 910	2 186 3 414	5
2893 17 709	- - Andere Maschinen und Apparate zum industriellen Herstellen, Verarbeiten oder Zubereiten von Nahrungs- und Genussmitteln, Getränken u.ä., a.n.g.	St 1000 EUR	5 954 29 105	5 919 40 977	6 229 29 423	28
2893 17 800	- Zum Gewinnen oder Aufbereiten von tierischen oder pflanzlichen Ölen oder Fetten	St 1000 EUR	.	12	.	2

3 Produktion nach Güterarten - Deutschland

Melde-Nr.	Bezeichnung	Einheit	1. Vj 2009	4. Vj 2009	1. Vj 2010	1. Vj 2010 Anzahl der Unternehmen
1	2	3	4	5	6	7
2893 19 000	Maschinen und Apparate zum Aufbereiten oder Verarbeiten von Tabak, a.n.g.	St 1000 EUR	494 84 602	1 040 203 638	603 69 217	8
2893 20 000	Maschinen, Apparate und Geräte zum Reinigen, Sortieren oder Sieben von Körnern oder Hülsenfrüchten	St 1000 EUR	509 .	431 .	230 .	5
2893 31 000	Teile für Maschinen für die Nahrungs- und Genussmittelerzeugung und die Tabakverarbeitung Teile für Maschinen zum Bereiten von Wein, Most, Fruchtsäften u.ä. Getränken	1000 EUR	1 082	1 707	1 291	8
2893 32 001	Teile für Maschinen und Apparate für die Nahrungs- und Genussmittelindustrie, a.n.g. (ohne Teile für thermische Verfahrensanlagen, Maschinen zum Bearbeiten von heißen Getränken - für Bäckereimaschinen (ohne Teile für elektrische Backöfen)	1000 EUR	8 798	9 934	8 601	22
2893 32 003	- für Süßwarenmaschinen	1000 EUR	18 418	21 718	17 094	26
2893 32 006	- für Fleischereimaschinen und Schlachthauseinrichtungen	1000 EUR	26 619	27 668	30 874	22
2893 32 007	- für Brauereimaschinen und sonstige Maschinen zur Getränkeherstellung	1000 EUR	8 632	8 976	12 267	15
2893 32 008	- für andere Maschinen der Nahrungs- und Genussmittelindustrie (z.B. für die Zuckerherstellungsindustrie)	1000 EUR	42 388	41 021	38 511	51
2893 33 000	Teile für Maschinen und Apparate zum Aufbereiten oder Verarbeiten von Tabak, a.n.g.	1000 EUR	10 944	14 884	10 372	11
2893 34 000	Teile für Maschinen zum Reinigen, Sortieren, Sieben, Mahlen oder zum Behandeln von Körnern- oder Hülsenfrüchten, Getreide u.ä.	1000 EUR	11 322	7 163	6 187	14
2894 11 000	Maschinen für die Textil- und Bekleidungsherstellung, die Ledererzeugung und -verarbeitung sowie die Herstellung von Schuhen Maschinen für die Spinnerei, Weberei, Strickerei und Wirkerei	St 1000 EUR	672 62 235	1 046 101 243	879 71 551	9
2894 12 000	Maschinen zum Düsenspinnen, Verstrecken, Texturieren oder Schneiden von synthetischen oder künstlichen Spinnstoffen; Maschinen zum Vor- oder Aufbereiten von Spinnstoffen	St 1000 EUR	47 503	2 079 67 032	1 546 46 958	9
2894 13 000	Webmaschinen	St 1000 EUR	214 22 416	.	121 16 671	5
2894 14 300	Wirk-, Strick-, Nähwirk-, Gimpen-, tüll-, Spitzen-, Stick-, Posamentier-, Flecht-, Netzknüpf- und Tuftingmaschinen - Rundwirk- und Rundstrickmaschinen	St 1000 EUR	296 14 120	318 16 318	305 16 653	4
2894 14 500	- Flachwirk-, Flachstrick-, Nähwirk- und Flachkettenmaschinen (einschl. Raschelmaschinen)	St 1000 EUR	84 858	128 772	113 851	4
2894 14 700	- Gimpen-, Tüll-, Spitzen-, Stick-, Posamentier-, Flecht-, Netzknüpf- und Tuftingmaschinen	St 1000 EUR	169 3 102	247 5 107	186 5 463	3

Melde-Nr.	Bezeichnung	Einheit	1. Vj 2009	4. Vj 2009	1. Vj 2010	1. Vj 2010 Anzahl der Unternehmen
1	2	3	4	5	6	7
2894 15 100	Schaft-, Jacquard- Kartenschlag-, Kartenbindemaschinen und andere Hilfsmaschinen und -apparate für Spinnerei-, Weberei-, Wirkerei- und Strickereimaschinen; Stoffdruckmaschinen	t	255	223	.	3
2894 15 300	- Schafft-, Jacquard- Kartenschlag-, Kartenbindemaschinen und andere Hilfsmaschinen und -apparate für Spinnerei-, Weberei-, Wirkerei- und Strickereimaschinen;	1000 EUR	4 431	4 273	.	
	- Maschinen zum Bedrucken von Spinnstoffen	St 1000 EUR	.	.	.	1
2894 21 100	Andere Maschinen und Apparate für das Textil- und Bekleidungs-gewerbe Maschinen und Apparate zum Herstellen oder Ausrüsten von Filz- oder Vliesstoffen; Maschinen und Apparate zum Waschen, Bleichen, Färben o.ä. Behandeln von Garnen u.ä. Spinnstoffwaren	t	280	1 709	337	7
2894 21 300	- Maschinen und Apparate zum Herstellen oder Ausrüsten von Filz oder Vliesstoffen (einschl. Maschinen und Apparate zum Herstellen von Filzhüten; Formen für die Hutmacherei)	1000 EUR	9 870	22 052	5 472	
	- Bügelmaschinen, Bügel- und Fixierpressen	St 1000 EUR	.	.	.	4
2894 21 503	- Maschinen und Apparate zum Waschen, Bleichen oder Färben - - zum Waschen oder Bleichen	St 1000 EUR	58 4 681	33 10 641	22 6 068	4
2894 21 505	- - zum Färben	St 1000 EUR	125 14 297	132 16 383	114 13 095	6
2894 21 701	- Maschinen und Apparate zum Auf- oder Abwickeln, Falten, Schneiden oder Auszacken von Geweben	St	80	350	457	6
2894 21 707	- - Maschinen zur Warenschau, zum Falten, zum Aufwickeln und Schneiden für die Textil-industrie	1000 EUR	5 374	5 240	1 756	
	- - Abwickel-, Lege- und Zuschneide-maschinen für die Bekleidungs-industrie	St 1000 EUR	265 3 904	361 4 877	261 4 419	7
	- Maschinen zum Herstellen von Linoleum oder anderem Fußbodenbelag durch Beschichten von Geweben oder anderen Unterlagen, zum Appretieren oder Ausrüsten; Maschinen zum Mangeln, Dämpfen, Formen, Entwässern	St	6	.	6	3
2894 21 801	- - zum Appretieren oder Ausrüsten	1000 EUR	.	2 525	.	
2894 21 809	- - Maschinen zum Herstellen von Linoleum oder anderem Fußbodenbelag durch Beschichten von Geweben oder anderen Unterlagen; Maschinen zum Mangeln, Dämpfen, Formen, Entwässern	St 1000 EUR	978 31 457	841 28 077	845 27 409	11
2894 22 300	Industriell-gewerbliche Wasch-maschinen für die chemische Reini-gung; Wäschetrockner mit einem Fassungsvermögen an Trockenwäsche von 10 kg oder mehr	St	815	842	1 189	6
2894 22 500	- Maschinen zum Waschen von Wäsche mit einem Fassungsvermögen an Trockenwäsche von mehr als 10	1000 EUR	22 841	25 032	25 292	
	- Maschinen für die chemische Reinigung	St 1000 EUR	.	.	.	1
2894 22 701	- Trockner für Garne, Gewebe oder andere Spinnstoffwaren mit einem Fassungsvermögen an Trocken-wäsche von mehr als 10 kg - - für die Textilindustrie	St 1000 EUR	17 2 431	84 .	.	2
2894 22 703	- - für die Wäscherei und chemische Reinigung	St 1000 EUR	.	.	594 9 116	4
2894 23 000	Wäscheschleudern	St 1000 EUR	.	.	.	1

3 Produktion nach Güterarten - Deutschland

Melde-Nr.	Bezeichnung	Einheit	1. Vj 2009	4. Vj 2009	1. Vj 2010	1. Vj 2010 Anzahl der Unternehmen
1	2	3	4	5	6	7
	Nähautomaten und andere Nähmaschinen (ohne Haushaltsnähmaschinen)					
2894 24 303	- Nähautomaten	St	171	.	.	3
	- - Stichgruppen-Nähautomaten	1000 EUR	2 166	4 600	2 223	
2894 24 305	- - Nähautomaten mit automatischer Nähgutführung, mit selbsthergestelltem Oberteil	St	.	.	.	3
		1000 EUR	632	.	1 674	
2894 24 307	- - Nähautomaten mit automatischer Nähgutführung, zur Aufnahme eines bezogenen Oberteils vorgesehen	St	.	.	.	2
		1000 EUR	.	.	.	
2894 24 503	- Andere Nähmaschinen	St	286	200	186	6
	- - Steppstichnähmaschinen	1000 EUR	1 456	2 000	1 411	
2894 24 505	- - Liniennahtnähmaschinen (auch Zick-Zack-Nähmaschinen), Oberdecknaht-, Überwendling- und Sicherheitsnähmaschinen	St	88	103	252	4
		1000 EUR	528	653	895	
2894 24 507	- - Andere Kettenstichnähmaschinen	St	115	80	75	4
		1000 EUR	310	1 702	.	
2894 24 509	- - Andere Nähmaschinen und -apparate, a.n.g.	St	.	.	.	3
		1000 EUR	.	3 975	4 559	
	Maschinen und Apparate zum Aufbereiten, Gerben oder Bearbeiten von Häuten, Fellen oder Leder; zum Herstellen oder Instandsetzen von Schuhen oder Lederwaren (ohne Nähmaschinen)					
2894 30 300	- zum Aufbereiten, Gerben oder Bearbeiten von Häuten, Fellen oder Leder	St	.	.	.	1
		1000 EUR	.	.	.	
2894 30 500	- zum Herstellen oder Instandsetzen von Schuhen	St	289	254	206	8
		1000 EUR	2 259	1 750	2 056	
2894 30 700	- Andere Maschinen und Apparate zum Herstellen und Instandsetzen von Lederwaren	St	.	.	.	2
		1000 EUR	.	570	.	
2894 40 000	Haushaltsnähmaschinen	St	-	-	-	-
		1000 EUR	-	-	-	
	Teile und Zubehör für Maschinen für die Spinnerei, Weberei und für die sonstigen Herstellung von Stoffen und Bekleidung sowie für die Lederbearbeitung					
	Teile und Zubehör für Spinnerei- und Webereimaschinen					
2894 51 103	- für Spinnereimaschinen oder deren Hilfsmaschinen und -apparate (ohne Spindeln, Spindelflügel, Spinnringe und Ringläufer, Rotor-spinnaggregate und Teile dafür)	1000 EUR	35 394	40 092	45 718	18
2894 51 109	- - für andere Spinnereimaschinen oder deren Hilfsmaschinen oder -apparate	1000 EUR	15 236	17 924	19 738	26
2894 51 300	- Spindeln, Spindelflügel, Spinnringe und Ringläufer, Rotorspinnaggregate und Teile dafür (auch Auflösewalzen)	t	149	178	237	7
		1000 EUR	6 447	7 903	9 379	
	- Teile und Zubehör für Webmaschinen oder deren Hilfsmaschinen oder -apparate					
2894 51 503	- - Webschützen, Webeblätter, Weblitzen, Webschäfte	1000 EUR	1 355	932	1 053	4
2894 51 509	- - Andere Teile und Zubehör für Webmaschinen oder deren Hilfsmaschinen oder -apparate	1000 EUR	12 397	12 612	13 810	19
2894 51 700	- Teile und Zubehör für Wirk-, Strick-, Nähwirk-, Gimpen-, tüll-, Spitzen-, Stick-, Posamentier-, Flecht-, Netzwirk- und Tuftingmaschinen oder deren Hilfsmaschinen und -apparate	1000 EUR	61 499	71 858	83 563	37

3 Produktion nach Güterarten - Deutschland

Melde-Nr.	Bezeichnung	Einheit	1. Vj 2009	4. Vj 2009	1. Vj 2010	1. Vj 2010 Anzahl der Unternehmen
1	2	3	4	5	6	7
	Teile für andere Maschinen für die Textil- und Bekleidungsherstellung sowie für die Lederbearbeitung					
	- für Maschinen zum Waschen von Wäsche, auch mit Trockenvorrichtung					
2894 52 103	- - für Maschinen mit einem Fassungsvermögen an Trockenwäsche von 10 kg oder weniger	1000 EUR	8 626	10 593	10 533	10
2894 52 109	- - für andere Maschinen zum Waschen von Wäsche	1000 EUR	733	539	597	4
	- Teile und Zubehör für Maschinen und Apparate zum Waschen, Bleichen, Färben, Appretieren, Ausrüsten, Beschichten und Imprägnieren, Trocknen, Reinigen, Bügeln und Pressen					
2894 52 201	- - für Wäschetrockner mit einem Fassungsvermögen an Trockenwäsche von 10 kg oder weniger	1000 EUR	.	.	.	1
2894 52 203	- - für andere Trockner für Garne, Gewebe und andere Spinnstoffwaren	1000 EUR	14 925	10 263	16 975	4
2894 52 205	- - für Maschinen und Apparate zum Waschen, Bleichen, Färben, Appretieren, Ausrüsten, Beschichten und zum Auf- und Abwickeln, Falten, Schneiden von Geweben	1000 EUR	10 976	12 002	14 480	15
2894 52 209	- - für andere Maschinen und Apparate	1000 EUR	11 899	11 853	10 098	17
	- Nähmaschinen					
2894 52 303	- - für Haushaltsnähmaschinen	kg 1000 EUR	.	.	.	1
2894 52 309	- - für andere Nähmaschinen	kg 1000 EUR	.	.	.	3
2894 52 500	- Möbel, Sockel und Deckel für Nähmaschinen sowie Teile dafür	t 1000 EUR	-	-	-	-
2894 52 700	- Andere Nähmaschinenteile	1000 EUR	2 777	4 796	5 872	10
2894 52 800	- Teile für Maschinen und Apparate zum Herstellen und Instandsetzen von Leder, Schuhen und Lederwaren	1000 EUR	3 031	3 133	2 899	7
	Maschinen für die Papiererzeugung und -verarbeitung					
	Maschinen und Apparate zum Her- oder Fertigstellen, Be- oder Verarbeiten von Halbstoffen aus cellulosehaltigen Faserstoffen, Papier und Pappe; Teile dafür					
	- Maschinen und Apparate zum Herstellen von Halbstoff aus cellulosehaltigen Faserstoffen, Papier und Pappe und zum Fertigstellen von Papier oder Pappe					
2895 11 130	- - zum Herstellen von Halbstoff aus cellulosehaltigen Faserstoffen	St 1000 EUR	.	.	58	3
2895 11 150	- - zum Herstellen von Papier oder Pappe	St 1000 EUR	94	86	63	7
2895 11 170	- - zum Fertigstellen von Papier oder Pappe	St 1000 EUR	65 830	.	28 793	
	- Kombinierte Rollenschneide- und -wickelmaschinen, Längs- und Querschneider, Schnellschneider für Papier oder Pappe					
2895 11 330	- - Kombinierte Rollenschneide- und -wickelmaschinen	St 1000 EUR	19 8 083	15 3 221	20 2 535	5
2895 11 350	- - Längs- und Querschneider	St 1000 EUR	41 35 574	18 13 606	32 11 408	5
2895 11 370	- - Schnellschneider	St 1000 EUR	.	.	.	2
2895 11 400	- Andere Schneidemaschinen für Papier oder Pappe	St 1000 EUR	.	.	.	8

3 Produktion nach Güterarten - Deutschland

Melde-Nr.	Bezeichnung	Einheit	1. Vj 2009	4. Vj 2009	1. Vj 2010	1. Vj 2010 Anzahl der Unternehmen
1	2	3	4	5	6	7
2895 11 500	- Maschinen zum Herstellen von Tüten, Beuteln, Säcken oder Briefumschlägen	St 1000 EUR	26 4 593	.	26 6 649	3
2895 11 600	- Maschinen zum Herstellen von Schachteln, Hülsen, Trommeln o.ä, nicht durch Formpressen hergestellten Behältnissen	St 1000 EUR	78 15 027	98 16 829	75 13 198	10
2895 11 700	- Maschinen zum Formpressen von Waren aus Papierhalbstoff, Papier oder Pappe	St 1000 EUR	.	.	.	2
2895 11 900	- Andere Maschinen und Apparate zum Be- und Verarbeiten von Papierhalbstoff, Papier oder Pappe	St 1000 EUR	2 862 28 774	3 606 23 998	2 333 25 267	22
2895 12 300	Teile für Maschinen und Apparate für die Papiererzeugung und -verarbeitung - zum Herstellen von Halbstoff aus cellulosehaltigen Faserstoffen	1000 EUR	.	1 611	4 396	5
2895 12 503	- zum Her- oder Fertigstellen von Papier oder Pappe - - zum Herstellen von Papier oder Pappe	1000 EUR	87 659	69 047	121 223	26
2895 12 505	- - zum Fertigstellen von Papier oder Pappe	1000 EUR	6 651	2 894	2 674	5
2895 12 701	- zum Be- oder Verarbeiten von Papierhalbstoff, Papier oder Pappe - - zum Schneiden	1000 EUR	16 930	13 131	11 339	19
2895 12 709	- - zum anderen Be- oder Verarbeiten von Papierhalbstoff, Papier oder Pappe	1000 EUR	27 248	24 222	21 177	39
2896 10 100	Maschinen für die Kunststoff- und Gummierzeugung und -verarbeitung - Spritzgießmaschinen	St 1000 EUR	787 106 433	1 200 116 420	1 168 122 293	10
2896 10 300	- Extruder	St 1000 EUR	771 162 189	631 218 562	814 171 945	32
2896 10 400	- Blasformmaschinen	St 1000 EUR	214 71 527	174 79 401	167 72 312	9
2896 10 500	- Vakuumform- und andere Warmformmaschinen	St 1000 EUR	448 22 760	503 47 205	522 31 853	9
2896 10 600	- Maschinen zum Formen oder Runderneuern von Luftreifen oder zum Formen von Luftschläuchen	St 1000 EUR	55 .	95 .	70 .	6
2896 10 730	- Andere Maschinen und Apparate zum Herstellen von Formteilen - - Pressen	St 1000 EUR	180 31 328	186 23 133	175 20 737	17
2896 10 750	- - Andere Maschinen und Apparate zum Herstellen von Formteilen (z.B. Rotations- und Schleudergießmaschinen)	St 1000 EUR	93 5 210	142 5 927	109 6 940	6
2896 10 820	- Maschinen zum Herstellen von Zellkunststoff oder Zellkautschuk - - für die Verarbeitung von Reaktionsharzen	St 1000 EUR	.	.	.	2
2896 10 840	- - Andere Maschinen zum Herstellen von Zellkunststoff oder Zellkautschuk (ohne solche für die Verarbeitung von Reaktionsharzen)	St 1000 EUR	61 33 878	103 20 033	43 9 978	5
2896 10 910	- Andere Maschinen und Apparate zum Be- und Verarbeiten von Kautschuk oder Kunststoffen - - Zerkleinerungsmaschinen	St 1000 EUR	333 11 012	518 10 389	392 8 744	9
2896 10 930	- - Mischer, Knetter, Rührwerke	St 1000 EUR	574 16 449	732 21 150	589 20 690	11
2896 10 950	- - Schneid-, Schäl-, Spalt- und Stanzmaschinen	St 1000 EUR	621 20 732	722 35 571	833 22 528	18
2896 10 971	- - Folgemaschinen und Nachfolgeeinrichtungen für Extruder und Kalander	St 1000 EUR	147 6 103	181 .	103 5 112	6

3 Produktion nach Güterarten - Deutschland

Melde-Nr.	Bezeichnung	Einheit	1. Vj 2009	4. Vj 2009	1. Vj 2010	1. Vj 2010 Anzahl der Unternehmen
1	2	3	4	5	6	7
2896 10 978	- - Andere Maschinen und Apparate zum Be- und Verarbeiten von Kautschuk oder Kunststoffen oder zum Herstellen von Waren aus diesem Material a.n.g.	St 1000 EUR	9 729 112 032	7 734 83 366	6 355 115 879	45
	Teile für Maschinen und Apparate zum Be- oder Verarbeiten von Kunststoffen und Kautschuk					
2896 20 001	- Schnecken	1000 EUR	10 578	10 648	12 416	20
2896 20 003	- Zylinder	1000 EUR	9 178	6 676	11 415	15
2896 20 009	- Andere Teile für Maschinen und Apparate zum Be- oder Verarbeiten von Kautschuk oder Kunststoffen oder zum Herstellen von Waren daraus	1000 EUR	220 876	219 089	220 862	194
	Maschinen für sonstige bestimmte Wirtschaftszweige					
	Druck- und Buchbindereimaschinen und -apparate					
	Buchbindereimaschinen und - apparate (einschl. Fadenheftmaschinen)					
2899 11 100	- Falzmaschinen	St 1000 EUR	1 570 25 651	1 367 24 746	1 275 19 040	6
2899 11 300	- Zusammentragmaschinen	St 1000 EUR	45 5 760	47 7 492	23 2 480	4
2899 11 500	- Faden-, Draht- und Klammerheftmaschinen	St 1000 EUR	67 7 034	65 5 931	58 5 859	4
2899 11 700	- Klebebindemaschinen	St 1000 EUR	34 5 155	45 3 378	39 2 868	4
2899 11 900	- Andere Buchbindereimaschinen und -apparate	St 1000 EUR	4 558 44 751	.	.	8
2899 12 000	Setzmaschinen; Maschinen zum Schriftgießen oder zum Zurichten oder Herstellen von Druckformen	St 1000 EUR	.	404 7 458	378 7 777	3
	Offsetdruckmaschinen und -apparate (ohne Büromaschinen)					
2899 13 300	- Rollenoffsetmaschinen und -apparate	St 1000 EUR	36 198 217	55 .	20 85 709	5
	- Bogenoffsetdruckmaschinen und -apparate					
2899 13 901	- - für ein Papierformat von 62 x 87 cm oder weniger	St 1000 EUR	.	110 25 514	.	3
2899 13 903	- - für ein Papierformat von mehr als 62 x 87 bis 80 x 110 cm	St 1000 EUR	135 81 925	157 135 741	144 104 895	3
2899 13 905	- - für ein Papierformat von mehr als 80 x 110 cm	St 1000 EUR	.	145 163 766	.	2
	Sonstige Druckmaschinen und -apparate (ohne Büromaschinen)					
2899 14 100	- Rollenhochdruckmaschinen und -apparate	St 1000 EUR	-	-	-	-
2899 14 300	- Flexodruckmaschinen und -apparate	St 1000 EUR	41 50 282	54 48 118	45 35 591	5
2899 14 500	- Tiefdruckmaschinen und -Apparate	St 1000 EUR	7 .	8 .	8 4 762	4
2899 14 900	- Andere Druckmaschinen und -apparate (ohne Büromaschinen), z.B. Tintenstrahldruckmaschinen	St 1000 EUR	1 871 52 437	2 557 94 833	2 705 44 064	23
	Maschinen und Apparate von der ausschließlich oder hauptsächlich zur Herstellung von Halbleiterbarren oder -scheiben (Wafers), Halbleiterbauelementen, integrierten elektronischen Schaltungen oder Flachbildschirmen verwendeten Art					
2899 20 200	- Maschinen, Apparate und Geräte zum Herstellen von Halbleiterbarren (bouls) oder Halbleiter-scheiben (wafers)	St 1000 EUR	.	54 .	46 .	4
2899 20 400	- Maschinen, Apparate und Geräte zum Herstellen von Halbleiterbauelementen oder elektronischen integrierten Schaltungen (ohne Ultraschallwerkzeugmaschinen)	St 1000 EUR	133 5 863	37 5 388	64 8 017	6

3 Produktion nach Güterarten - Deutschland

Melde-Nr.	Bezeichnung	Einheit	1. Vj 2009	4. Vj 2009	1. Vj 2010	1. Vj 2010 Anzahl der Unternehmen
1	2	3	4	5	6	7
2899 20 600	- Maschinen, Apparate und Geräte zum Herstellen von Flachbildschirmen	St 1000 EUR	.	-	-	-
2899 31 303	Trockner für Holz, Papierhalbstoff, Papier oder Pappe und andere Trockner, für gewerbliche Zwecke - für Holz	St 1000 EUR	6 2 970	13 9 886	.	2
2899 31 305	- für Papierhalbstoff, Papier oder Pappe	St 1000 EUR	41 10 617	.	.	2
2899 31 503	- für Nahrungs- und Genussmittel	St 1000 EUR	56 3 310	89 7 308	47 2 021	3
2899 31 505	- für chemische Erzeugnisse und für Erzeugnisse aus Kunststoff oder Kautschuk	St 1000 EUR	572 13 436	602 41 104	579 21 018	8
2899 31 507	- für lackierte Erzeugnisse (ohne elektrisch beheizte Infrarot-trockenöfen), (z.B. Kammer- und Durchlauföfen)	St 1000 EUR	.	.	.	3
2899 31 509	- für andere Erzeugnisse, a.n.g.	St 1000 EUR	146 10 858	299 21 428	367 7 748	10
2899 32 000	Karusselle, Luftschaukeln, Schießbuden u.a. Geräte und Ausrüstungen für das Schaustellergewerbe	1000 EUR	10 933	19 914	16 732	7
2899 39 053	Montage und Handhabungstechnik, Maschinen für verschiedene chemische Zwecke, Bodenreinigungsmaschinen u.ä. Maschinen, Apparate und Geräte mit eigener Funktion a.n.g. - Maschinen zum Behandeln von Metallen (einschl. Spulenwickelmaschinen für elektronische Zwecke), a.n.g. - - zur Oberflächenvorbehandlung	St 1000 EUR	1 521 29 912	1 831 24 808	2 098 36 060	12
2899 39 055	- - zur Oberflächenbehandlung oder -veredlung	St 1000 EUR	6 194 92 463	.	.	21
2899 39 059	- - Andere Maschinen zum Behandeln von Metallen (z.B. Spulenwickelmaschinen für elektrotechnische Zwecke)	St 1000 EUR	7 375	14 288	7 304	9
2899 39 100	- Maschinen und Apparate für die Isotopentrennung und Teile dafür	St 1000 EUR	.	.	.	2
2899 39 151	- - für die pharmazeutische Industrie	St 1000 EUR	9 905 31 011	12 233 64 670	9 316 24 080	20
2899 39 153	- - für die chemische Industrie	St 1000 EUR	1 633 56 808	1 773 41 377	1 621 48 115	21
2899 39 159	- - für andere Industrien	St 1000 EUR	9 542 81 001	8 415 74 869	10 772 56 778	38
2899 39 200	- Maschinen zum Zusammenbauen von mit Glaskolben oder Glasröhren ausgestatteten elektrischen Lampen, Elektronenröhren oder Blitzlampen	St 1000 EUR	44 876	.	.	2
2899 39 250	- Schreitender hydraulischer Grubenausbau	St 1000 EUR	.	.	.	1
2899 39 300	- Maschinen zum Herstellen oder Warmbearbeiten von Glas oder Glaswaren	St 1000 EUR	3 414 25 601	4 736 22 115	2 439 16 876	10
2899 39 350	- - Mehrzweck-Industrieroboter, Zentralschmiersysteme	St 1000 EUR	3 760 154 089	2 676 83 442	3 811 116 542	21
2899 39 400	- - Zentralschmiersysteme	St 1000 EUR	74 559 50 650	60 560 36 414	73 871 41 007	10

3 Produktion nach Güterarten - Deutschland

Melde-Nr.	Bezeichnung	Einheit	1. Vj 2009	4. Vj 2009	1. Vj 2010	1. Vj 2010 Anzahl der Unternehmen
1	2	3	4	5	6	7
2899 39 450	- Maschinen, Apparate und Geräte für die Herstellung oder Reparatur von Masken und Retikeln (Maskenvorlagen), Zusammenbauen von Halbleiterbauelementen oder elektronisch integrierten Schaltungen, zum Heben, Fördern, Laden und Entladen von Halbleiterbarren (boules), Halbleiterscheiben (wafers) oder Halbleiterbauelementen, elektronischen integrierten Schaltungen und Flachbildschirmen	St 1000 EUR	. 2 111	. 1 648	. 2 240	5
2899 39 500	- Maschinen zum Herstellen von Bindfäden, Seilen, Tauen oder Kabeln	St 1000 EUR	129 24 537	80 11 110	90 12 004	6
2899 39 531	- Maschinen und Apparate für mineralische Stoffe, a.n.g. - zum Herstellen von Gießformen aus Sand (auch Kernherstellungsmaschinen)	St 1000 EUR	14 18 945	24 .	13 15 276	3
2899 39 533	- - für die Baustoffindustrie	St 1000 EUR	226 105 949	206 194 392	165 483 964	15
2899 39 535	- - für bergmännisch gewonnene mineralische Stoffe	St 1000 EUR	32 1 100	19 4 819	. .	2
2899 39 539	- - für andere mineralische Stoffe	St 1000 EUR	22 .	14 1 767	13 3 588	3
2899 39 552	- - - Andere Maschinen, Apparate und Geräte mit eigener Funktion (z.B. hydropneumatische Akkumulatoren usw.) - - für die automatisierte Montagetechnik - - - Montagemaschinen (mit manuellen Tätigkeiten im mechanisierten Montageablauf integriert)	St 1000 EUR	1 917 85 255	1 852 134 557	1 675 85 459	73
2899 39 553	- - - Montageautomaten (ohne manuelle Tätigkeiten im Montageablauf)	St 1000 EUR	1 394 123 880	1 289 116 695	1 353 110 375	61
2899 39 554	- - - Montagelinien (verkettete mechanisierte und/oder automatisierte Einzelmontage- bzw. Montageroboterstationen)	St 1000 EUR	1 165 206 169	892 268 385	911 180 780	68
2899 39 555	- - - Aufbaueinheiten (ständerlose Maschinen, die zur Ergänzung einer vorhandenen oder unter Verwendung eines Trägergestells bzw. einer Basiseinheit für den Grundaufbau von Montageeinrichtungen dienen), Kennzeichnungseinheiten zum Prägen, Signieren usw.	St 1000 EUR	2 511 13 853	. 12 394	5 872 10 972	11
2899 39 557	- - - für die automatisierte Handhabung - - - Handhabungsgeräte (Bewegungsachsen nicht frei programmierbar) für die automatische Zufuhr und Entnahme von Material, Werkstücken und Werkzeugen	St 1000 EUR	93 702	104 404	98 143	51
2899 39 558	- - - Manipulatoren (manuell gesteuerte Bewegungseinrichtungen, ferngesteuerte Manipulatoren)	St 1000 EUR	8 621 17 043	6 818 20 622	9 264 20 663	13
2899 39 559	- - - Greif- u. Spannvorrichtungen (z.B. Greif- u. Spannwerkzeuge, Werkstückaufnahmen u. -träger, Werkzeugaufnahmen und -wechseleinrichtungen für Handhabungsgeräte, Manipulatoren und Industrieroboter)	St 1000 EUR	76 931 46 018	64 617 67 434	70 375 78 485	19
2899 39 571	- - - für die anorganische Chemie	St 1000 EUR	411 .	450 .	544 .	5
2899 39 573	- - - für die organische Chemie	St 1000 EUR	81 4 275	105 12 106	85 4 117	7
2899 39 575	- - - für allgemeine chemische Zwecke	St 1000 EUR	7 791 75 353	7 515 78 463	9 207 79 534	27

3 Produktion nach Güterarten - Deutschland

Melde-Nr.	Bezeichnung	Einheit	1. Vj 2009	4. Vj 2009	1. Vj 2010	1. Vj 2010 Anzahl der Unternehmen
1	2	3	4	5	6	7
2899 39 576	- - - Bodenreinigungsmaschinen für gewerbliche Zwecke	St 1000 EUR	31 572 50 454	32 312 48 956	37 341 55 300	13
2899 39 579	- - - Andere Maschinen, Apparate und Geräte für zivile Zwecke	St 1000 EUR	1 278 056 487 224	1 275 014 609 389	1 513 086 428 000	267
2899 39 600	- Sonnenbänke, Sonnenhimmel u.ä. Bräunungsgeräte	St 1000 EUR	2 896 7 528	3 308 6 276	3 746 .	3
2899 39 651	- Startvorrichtungen für Luftfahrzeuge; Abbremsvorrichtungen für Schiffsdecks u.ä Landehilfen für Luftfahrzeuge, für zivile Zwecke; Teile dafür	kg 1000 EUR	.	.	- -	-
2899 39 700	- Auswuchtmaschinen	kg 1000 EUR	.	.	.	5
2899 39 750	- Glücksspieltische, automatische Kegelbahnen u.a. Gesellschaftsspiele, einschl. mechanisch betriebene Spiele (ausgenommen mit Münzen, Geldscheinen, Spielmarken o.ä. Waren betriebene Spiele, Billard-, Videospiele für Fernsehempfangsgeräte, Spielkarten sowie elektrische Auto-Rennspiele)	1000 EUR	5 555	12 104	6 235	6
2899 40 001	Teile und Zubehör für Buchbinderei-, Setz- und Druckmaschinen - Hilfsmaschinen und -apparate für Druckmaschinen	St 1000 EUR	12 216 57 576	9 659 45 456	10 144 47 470	20
2899 40 002	- Teile und Zubehör für Buchbindereimaschinen und -apparate	1000 EUR	17 895	15 305	16 295	22
2899 40 003	- Teile und Zubehör für Maschinen zum Setzen, Schriftgießen oder zum Zurichten oder Herstellen von Druckformen sowie für Druck- und Druckhilfsmaschinen und -apparate	1000 EUR	176 188	156 275	166 757	71
	Teile für Maschinen und Apparate von der ausschließlich oder hauptsächlich zur Herstellung von Halbleiterbarren oder -scheiben (Wafers), Halbleiterbauelementen, integrierten elektronischen Schaltungen oder Flachbildschirmen verwendeten Art sowie Teile für sonstige bestimmte Wirtschaftszweige					
2899 51 000	Teile für Maschinen und Apparate von der ausschließlich oder hauptsächlich zur Herstellung von Halbleiterbarren oder -scheiben (Wafers), Halbleiterbauelementen, integrierten elektronischen Schaltungen oder Flachbildschirmen verwendeten Art	1000 EUR	57 905	69 168	71 200	55
2899 52 300	Teile für Maschinen für sonstige bestimmte Wirtschaftszweige, a.n.g. - Teile für Maschinen zum Zusammenbauen, Herstellen oder Warmbearbeiten von Glas oder Glaswaren	1000 EUR	36 472	38 292	26 718	23
2899 52 801	- Teile für andere Maschinen, Apparate und Geräte mit eigener Funktion für sonstige bestimmte Wirtschaftszweige - - für die Span- oder Faserplattenherstellung und Holz- oder Korkbehandlung	1000 EUR	12 677	22 858	14 936	11
2899 52 803	- - für den Straßen-, Hoch- oder Tiefbau oder für ähnliche Arbeiten, a.n.g.	1000 EUR	74 762	49 810	62 133	28
2899 52 805	- - für die chemische Industrie, a.n.g.	1000 EUR	38 885	35 722	42 615	54
2899 52 807	- - für die automatisierte Montagetechnik und Handhabung	1000 EUR	93 214	93 607	86 874	126
2899 52 808	- - für Maschinen für die Oberflächenvorbehandlung, -behandlung oder -veredlung von Metallen	1000 EUR	29 603	41 635	36 927	35
2899 52 809	- - für andere Maschinen, a.n.g.	1000 EUR	479 623	407 993	392 515	437
2899 99 000	Veredlung von Erzeugnissen dieser Güterabteilung	1000 EUR	63 404	58 572	47 134	119

Melde-Nr.	Bezeichnung	Einheit	1. Vj 2009	4. Vj 2009	1. Vj 2010	1. Vj 2010 Anzahl der Unternehmen
1	2	3	4	5	6	7
	Kraftwagen und Kraftwagenteile					
2910 11 000	Hubkolbenverbrennungsmotoren mit Fremdzündung, für Zugmaschinen, Kraftwagen, Fahrräder mit Hilfsmotor und andere nicht schienengebundene Landfahrzeuge (ohne Krafträder) mit einem Hubraum von 1 000 cm ³ oder weniger	St St 1000 EUR	* - -	- - -	- - -	- - -
	darunter zum Absatz bestimmt					
2910 12 001	Hubkolbenverbrennungsmotoren mit Fremdzündung, für Zugmaschinen, Kraftwagen, Fahrräder mit Hilfsmotor und andere nicht schienengebundene Landfahrzeuge (ohne Krafträder) mit einem Hubraum von mehr als 1 000 cm ³	St St 1000 EUR	* 581 581	961 961	. .	3 3
	- Rumpf- bzw. halbfertige Motoren					
	darunter zum Absatz bestimmt		782	1 253	1 285	
2910 12 005	- fertige Motoren	St St 1000 EUR	* . 185 865	. .	787 980 284 569	14 12
	darunter zum Absatz bestimmt		466 941	746 669	776 936	
2910 13 000	Kolbenverbrennungsmotoren mit Selbstzündung (Diesel- oder Halbdieselmotoren), für Zugmaschinen, Kraftwagen und andere nicht schienengebundene Landfahrzeuge	kW St kW St 1000 EUR	* * 44 255 276 403 742	44 623 115 426 297	48 352 533 456 101	9 9
	darunter zum Absatz bestimmt		12 745 335 122 777	13 677 165 137 434	15 499 718 150 149	6 6
			432 560	445 802	462 404	
2910 21 000	Personenkraftwagen und Wohnmobile, mit Hubkolbenverbrennungsmotor mit Fremdzündung, mit einem Hubraum von 1 500 cm ³ oder weniger	St 1000 EUR	182 609	223 209	221 247	8
	Personenkraftwagen und Wohnmobile, mit Hubkolbenverbrennungsmotor mit Fremdzündung, mit einem Hubraum von mehr als 1 500 cm ³		2 153 233	2 625 857	2 569 969	
2910 22 301	- Personenkraftwagen, mit einem Hubraum von mehr als 1 500 cm ³ ; Wohnmobile mit einem Hubraum von mehr als 3 000 cm ³	St 1000 EUR	327 373	419 997	415 561	9
	- - Personenkraftwagen mit einem Hubraum von mehr als 1 500 cm ³ bis 2 500 cm ³		6 347 629	8 253 785	8 184 471	
2910 22 302	- - Personenkraftwagen mit einem Hubraum von mehr als 2 500 cm ³	St 1000 EUR	128 566	208 966	217 006	12
	- - Wohnmobile mit einem Hubraum von mehr als 3 000 cm ³		5 116 828	8 214 282	9 339 790	
2910 22 500	- Wohnmobile mit einem Hubraum von mehr als 1 500 cm ³ bis 3 000 cm ³	St 1000 EUR	-	-	-	-
	Personenkraftwagen und Wohnmobile, mit Kolbenverbrennungsmotor mit Selbstzündung (Diesel- oder Halbdieselmotor)		-	-	-	-
2910 23 100	- Personenkraftwagen, mit einem Hubraum von 1 500 cm ³ oder weniger	St 1000 EUR	.	.	.	2
	- Personenkraftwagen, mit einem Hubraum von mehr als 1 500 cm ³ bis 2 500 cm ³		.	.	.	
2910 23 303	- - mit einem Hubraum von mehr als 1 500 cm ³ bis 2 000 cm ³	St 1000 EUR	356 946	467 957	494 032	9
	- - mit einem Hubraum von mehr als 2 000 cm ³ bis 2 500 cm ³		6 704 914	8 907 656	9 333 097	
2910 23 305	- - mit einem Hubraum von mehr als 2 000 cm ³ bis 2 500 cm ³	St 1000 EUR	73 265	.	.	2
	- Personenkraftwagen mit einem Hubraum von mehr als 2 500 cm ³		2 592 978	.	.	
2910 23 400	- Personenkraftwagen mit einem Hubraum von mehr als 2 500 cm ³	St 1000 EUR	.	.	.	3
	- Wohnmobile		.	.	.	
2910 23 530	- - mit einem Hubraum von mehr als 1 500 cm ³ bis 2 500 cm ³	St 1000 EUR	2 659	3 110	4 357	11
	- - mit einem Hubraum von mehr als 2 500 cm ³		107 906	111 837	155 489	
2910 23 550	- - mit einem Hubraum von mehr als 2 500 cm ³	St 1000 EUR	2 749	2 477	2 723	12
	Personenkraftwagen mit Elektromotor sowie mit anderem Motor		128 440	122 077	142 353	
2910 24 000	Personenkraftwagen mit Elektromotor sowie mit anderem Motor	St 1000 EUR	-	.	.	1
	Omnibusse mit Kolbenverbrennungsmotor sowie mit anderem Motor		-	.	.	
2910 30 000	Omnibusse mit Kolbenverbrennungsmotor sowie mit anderem Motor	St 1000 EUR	.	.	.	3

3 Produktion nach Güterarten - Deutschland

Melde-Nr.	Bezeichnung	Einheit	1. Vj 2009	4. Vj 2009	1. Vj 2010	1. Vj 2010 Anzahl der Unternehmen
1	2	3	4	5	6	7
2910 41 100	Lastkraftwagen mit Kolbenverbrennungsmotor, mit Selbstzündung (Diesel- oder Halbdieselmotor) - mit einem zulässigen Gesamtgewicht von 5 t oder weniger	St 1000 EUR	31 924 565 512	47 811 903 336	48 195 865 832	4
2910 41 300	- mit einem zulässigen Gesamtgewicht von mehr als 5 t bis 20 t	St 1000 EUR	6 447	4
2910 41 400	- mit einem zulässigen Gesamtgewicht von mehr als 20 t	St 1000 EUR	6 964 530 504	5 406 339 300	5 903 453 039	4
2910 42 000	Lastkraftwagen mit Kolbenverbrennungsmotor, mit Fremdzündung sowie mit anderem Motor	St 1000 EUR	2 114 35 262	3
2910 43 000	Sattel-Straßenzugmaschinen (ohne Zugkraftkarren)	St 1000 EUR	9 624 663 759	6 409 365 373	7 694 521 443	5
2910 44 000	Fahrgestelle für Zugmaschinen, Omnibusse, Personenkraftwagen, Lastkraftwagen, Kraftfahrzeuge zu besonderen Zwecken, mit Motor (ohne Fahrerhaus)	St 1000 EUR	1
2910 51 000	Kranwagen (Autokrane)	St 1000 EUR	989 735 971	545 517 056	445 474 775	4
2910 52 000	Schneespezialfahrzeuge (einschl. Motorschlitten); Spezialfahrzeuge zur Personenbeförderung auf Golfplätzen sowie ähnliche Fahrzeuge	St 1000 EUR	1
2910 59 300	Andere Kraftfahrzeuge zu besonderen Zwecken (ohne Kranwagen) - Feuerwehrwagen	St 1000 EUR	546 57 998	656 98 693	524 49 995	5
2910 59 500	- Betonmischwagen (LKW-Betonmischer)	St 1000 EUR	2
2910 59 901	- Andere Kraftfahrzeuge zu besonderen Zwecken (z.B. Kraftfahrzeuge mit Bohrturm zum Tiefbohren, Abschleppwagen, Straßenkehrwagen, Straßensprengwagen, Werkstattwagen, Wagen mit Röntgenanlage)	St 1000 EUR	687 100 509	779 97 926	551 83 597	26
2920 10 300	Karosserien (einschl. Fahrerhäuser) für Kraftfahrzeuge und Wohnmobilen - Karosserien für Personenkraftwagen und Wohnmobilen	St 1000 EUR	1 160 17 266	1 777 27 910	. 50 271	8
2920 10 501	- Karosserien oder Aufbauten (einschl. Fahrerhaus), für Einachsschlepper und Lastkraftwagen - - für Feuerwehrwagen	St 1000 EUR	713 58 094	1 151 95 924	429 46 037	16
2920 10 505	- - für Omnibusse	St 1000 EUR	473 34 748	552 51 556	560 45 559	6
2920 10 507	- - für Einachsschlepper u.a. Lastkraftwagen (ohne Tankwagenaufbauten)	St 1000 EUR	24 706 296 613	18 956 286 150	20 227 307 620	166
2920 10 509	- - Tankwagenaufbauten ohne Fahrgestell	St 1000 EUR	265 20 681	365 31 081	315 28 289	9
2920 21 001	Warenbehälter (Container) (einschl. solcher für Flüssigkeiten oder Gase, speziell für eine oder mehrere Beförderungsarten gebaut oder ausgestattet) - Wechselbehälter	St 1000 EUR	4 106 29 015	5 280 40 524	3 921 30 687	16
2920 21 007	- Abfallmulden	St 1000 EUR	2 747 12 580	2 678 12 425	2 207 9 404	13
2920 21 009	- Andere Container (z.B. Überseecontainer)	St 1000 EUR	4 303 24 319	3 661 33 212	4 086 15 835	18
2920 22 100	Wohnanhänger, zum Wohnen oder Campen - Wohnanhänger, faltbar; Wohnanhänger mit einem Gewicht von 750 kg oder weniger	St 1000 EUR	. .	- -	. .	1
2920 22 301	- mit einem Gewicht von mehr als 750 kg bis 3 500 kg - - mit einem Gewicht von mehr als 750 kg bis 1 600 kg	St 1000 EUR	7 377 88 854	6 591 80 060	7 507 92 338	8

3 Produktion nach Güterarten - Deutschland

Melde-Nr.	Bezeichnung	Einheit	1. Vj 2009	4. Vj 2009	1. Vj 2010	1. Vj 2010 Anzahl der Unternehmen
1	2	3	4	5	6	7
2920 22 305	- - mit einem Gewicht von mehr als 1 600 kg bis 3 500 kg	St 1000 EUR	1 751 31 440	2 119 37 783	2 416 42 486	6
2920 22 500	- mit einem Gewicht von mehr als 3 500 kg	St 1000 EUR	- -	- -	- -	-
	Andere Anhänger zum Befördern von Gütern (z.B. Anhänger m. Tankaufbau, Sattelanhänger, Verkaufsanhänger)					
	- Sattelanhänger zur Lastenbeförderung					
2920 23 001	- - einachsige	St 1000 EUR	109 3 583	119 2 712	116 2 549	13
2920 23 002	- - zweiachsige (ohne solche mit Spezialaufbauten)	St 1000 EUR	742 21 791	590 16 547	511 13 976	23
2920 23 003	- - drei- und mehrachsige (ohne solche mit Spezialaufbauten)	St 1000 EUR	3 783 130 156	3 154 94 002	4 723 132 061	28
2920 23 004	- - zweiachsige, mit Spezialaufbauten	St 1000 EUR	230 10 881	209 8 668	217 10 411	18
2920 23 005	- - drei- und mehrachsige, mit Spezialaufbauten	St 1000 EUR	1 643 86 235	1 812 85 535	2 258 100 326	20
2920 23 006	- - Andere einachsige Anhänger	St 1000 EUR	11 496 16 773	9 432 12 465	14 000 16 549	17
	- Andere Anhänger (einschl. Baustellenwagen als Anhänger)					
2920 23 008	- - Andere Anhänger für zivile Zwecke, mit einem zulässigen Gesamtgewicht von 10 t oder weniger	St 1000 EUR	18 306 41 258	18 520 42 296	19 099 43 265	37
2920 23 009	- - Andere Anhänger für zivile Zwecke, mit einem zulässigen Gesamtgewicht von mehr als 10 t	St 1000 EUR	1 958 100 165	1 758 88 975	1 698 80 904	46
	Teile für Anhänger (einschl. Sattelanhänger)					
2920 30 300	- Fahrgestelle	St 1000 EUR	. 24 549	. 20 590	. 25 158	16
2920 30 500	- Karosserien und Aufbauten	St 1000 EUR	. 17 243	. 12 973	45 279 14 350	25
2920 30 700	- Achsen	St 1000 EUR	64 095 111 203	55 703 113 953	72 056 149 691	6
2920 30 900	- Andere Teile	1000 EUR	141 241	116 559	143 210	54
	Umbau-, Zusammenbau-, Karosserie-, Montage- und Ausrüstungsarbeiten an Kraftfahrzeugen, Anhängern und Teilen für Anhänger					
2920 40 001	- an Kraftfahrzeugen (z.B. Lackieren von KFZ-Rohkarosserien, Tuning)	1000 EUR	74 969	104 488	94 801	45
2920 40 008	- an Anhängern für Kraftfahrzeuge sowie an Teilen für Anhänger	1000 EUR	6 218	.	5 118	11
2920 50 000	Innenausbau- und Ausrüstungsarbeiten an Wohnanhängern und Wohnmobilen	1000 EUR	.	.	.	6
	Zündkabelsätze und andere Kabelsätze für Beförderungsmittel					
2931 10 003	- für Kraftfahrzeuge	t 1000 EUR	26 299 210 138	29 879 245 050	30 404 254 449	37
2931 10 005	- für andere Beförderungsmittel	t 1000 EUR	852 17 893	721 18 606	843 21 612	12
	Zündkerzen, Magnetzündler, Lichtmagnetzündler, Schwungmagnetzündler, Zündverteiler, Zündspulen					
2931 21 300	- Zündkerzen	1000 St 1000 EUR	2
2931 21 500	- Magnetzündler; Lichtmagnetzündler; Schwungmagnetzündler	kg 1000 EUR	252 471 8 812	302 291 9 772	358 783 11 257	5
2931 21 700	- Zündverteiler Zündspulen	kg 1000 EUR	1 234 835 32 992	4
	Anlasser und Licht-Anlasser, andere Lichtmaschinen sowie andere Apparate und Vorrichtungen, für Verbrennungsmotoren					
2931 22 300	- Anlasser und Licht-Anlasser	kg 1000 EUR	4
2931 22 500	- Andere Lichtmaschinen	kg 1000 EUR	259 764 5 116	215 071 3 745	247 997 3 951	3
2931 22 700	- Andere Apparate und Vorrichtungen, für Verbrennungsmotoren	kg 1000 EUR	4

3 Produktion nach Güterarten - Deutschland

Melde-Nr.	Bezeichnung	Einheit	1. Vj 2009	4. Vj 2009	1. Vj 2010	1. Vj 2010 Anzahl der Unternehmen
1	2	3	4	5	6	7
2931 23 100	Elektrische Beleuchtungs- und Signalgeräte, Scheibenwischer u.ä., für Kraftfahrzeuge und Fahrräder - Beleuchtungs- und Sichtsignalgeräte für Fahrräder	St 1000 EUR	.	.	.	1
2931 23 300	- Diebstahlalarmanlagen für Kraftfahrzeuge	St 1000 EUR	585 670	1 046 581	867 216	3
2931 23 500	- Hörsignalgeräte für Kraftfahrzeuge oder Fahrräder	t 1000 EUR	309 7 020	309 6 969	.	3
2931 23 700	- Scheibenwischer, Scheibenentfroster und Vorrichtungen gegen das Beschlagen der Fensterscheiben	t 1000 EUR	.	.	.	3
2931 30 300	Teile für sonstige elektrische Ausrüstungen für Kraftfahrzeuge und Krafträder - für elektrische Zündapparate, Zündvorrichtungen und Anlasser, Lichtmaschinen, Lade- oder Rückstromschalter	1000 EUR	209 541	240 654	285 983	25
2931 30 800	- für elektrische Beleuchtungs- und Signalgeräte, Scheibenwischer, Scheibenentfroster und Vorrichtungen gegen das Beschlagen der Scheiben	1000 EUR	245 880	313 524	362 867	30
2932 10 000	Sitze für Kraftfahrzeuge	1000 St 1000 EUR	3 022 873 781	3 503 976 889	3 671 1 122 604	25
2932 20 300	Sicherheitsgurte, Airbags; andere Karosserieteile und anderes Karosseriezubehör, für Kraftwagen - Sicherheitsgurte	St 1000 EUR	11 853 136 75 573	14 332 887 95 843	15 432 752 103 919	6
2932 20 500	- Airbags, mit System zum Aufblasen, Teile dafür	1000 EUR	231 088	274 386	303 594	23
2932 20 900	- Andere Karosserieteile und anderes Karosseriezubehör (auch für Fahrerhäuser) (z.B. Anhängerkupplungen, Auspuffblenden und -kappen, Schmutzfänger, Autodachkoffer, Blenden für Armaturenbretter, Bordsteintaster, Dach-Windabweiser, Heckklappen und -spoiler)	1000 EUR	2 183 274	2 595 955	2 499 473	292
2932 30 100	Andere Teile und Zubehör, a.n.g., für Kraftfahrzeuge - Stoßstangen und Teile dafür	t 1000 EUR	25 931 273 349	30 363 295 802	35 365 339 244	18
2932 30 201	- Bremsbeläge, Servobremse u. Teile für Bremsen (ohne nichtmontierte Bremsbeläge und -klötze)	t 1000 EUR	.	.	.	2
2932 30 205	- - Servobremse und Teile für Bremsen	t 1000 EUR	63 775 817 974	84 349 1 023 076	93 522 1 112 172	45
2932 30 330	- Schaltgetriebe; Achsbrücken (Triebachsen) mit Ausgleichsgetriebe, auch mit anderen Kraftübertragungsvorrichtungen; tragachsen und Teile dafür	St 1000 EUR	3 250 473 2 716 717 915 948	4 730 002 3 933 928 1 186 913	4 564 120 3 691 081 1 229 504	21 21
2932 30 361	- - Achsbrücken (Triebachsen) mit Ausgleichsgetriebe, auch mit anderen Kraftübertragungsvorrichtungen darunter zum Absatz bestimmt	St 1000 EUR	.	15 566 336 370 384	.	13 13
2932 30 365	- - Tragachsen und Teile dafür	t 1000 EUR	26 561 116 017	31 076 132 366	34 300 137 329	21
2932 30 400	- Räder sowie Teile und Zubehör dafür	t 1000 EUR	86 045 184 226	110 939 237 113	124 729 244 304	27
2932 30 500	- Aufhängesysteme und Teile davon (einschl. Stoßdämpfer)	St 1000 EUR	5 633 688 165 716	7 566 998 230 510	8 172 424 251 626	7
2932 30 610	- Kühler, Auspufftöpfe und -rohre, Schaltkupplungen und Teile dafür, Lenkräder, Lenksäulen und Lenkgetriebe	St 1000 EUR	3 226 905 149 765	3 558 165 165 426	4 390 655 170 047	12
2932 30 630	- - Auspufftöpfe (Schalldämpfer) und Auspuffrohre	St 1000 EUR	17 022 481 364 909	24 886 139 510 469	27 353 620 487 117	38

3 Produktion nach Güterarten - Deutschland

Melde-Nr.	Bezeichnung	Einheit	1. Vj 2009	4. Vj 2009	1. Vj 2010	1. Vj 2010 Anzahl der Unternehmen
1	2	3	4	5	6	7
2932 30 650	- - Schaltkupplungen und Teile dafür	1000 EUR	334 408	452 763	482 501	26
2932 30 670	- - Lenkräder, Lenksäulen und Lenkgetriebe	t 1000 EUR	31 173 463 733	40 253 595 830	43 517 644 083	19
2932 30 902	- - Andere Teile und Zubehör - - Brennstoffbehälter	St 1000 EUR	940 954 68 940	1 126 680 72 855	1 219 180 71 204	8
2932 30 904	- - Aufhängungen (ohne Stoßdämpfer) - - - Stabilisatoren	1000 EUR	.	.	.	2
2932 30 905	- - - Andere Aufhängungen (ohne Stoßdämpfer), z.B. Drehstabfedern	1000 EUR	17 238	17 911	17 789	10
2932 30 906	- - Übertragungsteile (ohne Getriebe, Achsbrücken u.ä.) - - - Andere Teile und Zubehör, a.n.g.	1000 EUR	238 293	273 149	314 124	23
2932 30 908	- - - Autoheizungen	1000 EUR	103 275	127 752	134 449	9
2932 30 909	- - - Andere Teile und Zubehör, a.n.g. (z.B. Torsionsstabfedern, Schaltgetriebeteile, Radzylindergehäuse, Luftfederungssysteme, Doppelbedienungen für Fahrschulen, Drehkränze für Gelenkbusse)	1000 EUR	1 543 549	2 014 336	2 189 538	267
2932 91 000	Montage von kompletten Bausätzen für Kraftwagen innerhalb des Produktionsprozesses	1000 EUR	.	.	.	5
2932 92 001	Montage von Baugruppen für Kraftwagen innerhalb des Produktionsprozesses (aus nicht selbsthergestellten Teilen der Gütergruppe 293)	1000 EUR	61 207	95 249	89 124	10
2932 92 002	Montage von Teilen und Zubehör für Kraftfahrzeuge, a.n.g.	1000 EUR	295 999	423 024	394 103	45
2999 99 000	Veredlung von Erzeugnissen dieser Güterabteilung	1000 EUR	119 329	127 497	134 347	27

3 Produktion nach Güterarten - Deutschland

Melde-Nr.	Bezeichnung	Einheit	1. Vj 2009	4. Vj 2009	1. Vj 2010	1. Vj 2010 Anzahl der Unternehmen
1	2	3	4	5	6	7
	Sonstige Fahrzeuge					
3011 21 300	Fahrgast-, Kreuzfahrt-, Fährschiffe u.ä. Wasserfahrzeuge, hauptsächlich zur Personenbeförderung - Kreuzfahrt-, Ausflugsschiffe u.ä. Wasserfahrzeuge zur Personenbeförderung	BRZ St 1000 EUR	. 8 6 .	4 4
3011 21 500	- Fährschiffe jeder Art	BRZ St 1000 EUR	281 849 19 69 595	4 4
3011 22 100	Tankschiffe für den Transport von Rohöl, Ölprodukten, Chemikalien und Flüssiggas - Rohöltanker	BRZ St 1000 EUR	- - -	- - -	- - -	- -
3011 22 300	- Ölproduktentanker	BRZ St 1000 EUR	- - -	- - -	- - -	- -
3011 22 500	- Chemikaliëntanker	BRZ St 1000 EUR	- - -	- - -	- - -	- -
3011 22 700	- Flüssiggastanker	BRZ St 1000 EUR	. . .	- - -	. . .	1 1
3011 23 000	Kühlschiffe (ohne Tankschiffe)	BRZ St 1000 EUR	- - -	- - -	- - -	- -
3011 24 100	Trockengüterschiffe - Massengutfrachtschiffe (einschl. kombinierter Massengutfrachter, z.B. Erz-/Ölfrachter)	BRZ St 1000 EUR	. . .	- - -	. . .	2 2
3011 24 300	- Stückgutfrachtschiffe	BRZ St 1000 EUR	- - -	- - -	- - -	- -
3011 24 500	- Vollcontainerschiffe	BRZ St 1000 EUR	128 360 7 268 000	. . .	- - -	- -
3011 24 700	- RoRo-Frachtschiffe	BRZ St 1000 EUR	1 1
3011 24 900	- Andere Trockengüterschiffe	BRZ St 1000 EUR	- - -	- - -	- - -	- -
3011 31 300	Fischereifahrzeuge; Fabriksschiffe und andere Schiffe für das Verarbeiten oder Konservieren von Fischereierzeugnissen - Fischereifahrzeuge	1000 EUR	-	.	.	1
3011 31 500	- Fabriksschiffe und andere Schiffe für das Verarbeiten oder Konservieren von Fischereierzeugnissen	1000 EUR	-	-	-	
3011 32 000	Schlepper und Schubschiffe	1000 EUR	.	.	.	1
3011 33 300	Schwimmbagger, Feuerschiffe, Feuerlöschschiffe, Schwimmkrane und andere Wasserfahrzeuge, bei denen das Fahren von untergeordneter Bedeutung ist - Schwimmbagger	1000 EUR	.	.	.	1
3011 33 500	- Andere nicht für Frachtzwecke gebaute Wasserfahrzeuge	1000 EUR	.	.	.	2
3011 35 000	Schiffssegmente	1000 EUR	67 560	45 477	7 353	5
3011 40 300	Offshore-Wasserfahrzeuge und deren Infrastruktur - Offshore-Wasserfahrzeuge	BRZ 1000 EUR	- -	1
3011 40 500	- Offshore-Infrastrukturen, z.B. Bohr- und Förderplattformen	BRZ 1000 EUR	- -	- -	- -	- -
3011 50 000	Andere schwimmende Vorrichtungen (einschl. Flöße, Schwimm tanks, Senkkästen, Festmachetonnen, Anlegestellen, Bojen und schwimmende Baken)	St 1000 EUR	2

Melde-Nr.	Bezeichnung	Einheit	1. Vj 2009	4. Vj 2009	1. Vj 2010	1. Vj 2010 Anzahl der Unternehmen
1	2	3	4	5	6	7
3011 91 001	Um- und Ausbau an Schiffen, Bohr- oder Förderplattformen und schwimmenden Vorrichtungen	1000 EUR	7 287	173 114	9 711	7
	Ausrüstungsarbeiten an Schiffen, Bohr- oder Förderplattformen und schwimmenden Vorrichtungen (z.B. Innenausbau, Elektroarbeiten, Schiffsanstreicherei, Klimaanlageeinbau)					
3011 92 001	- Innenausbauarbeiten an Schiffen, anderen Wasserfahrzeugen und schwimmenden Vorrichtungen für zivile Zwecke	1000 EUR	28 648	38 736	42 973	17
3011 92 008	- Andere Ausrüstungsarbeiten an Schiffen, anderen Wasserfahrzeugen und schwimmenden Vorrichtungen (z.B. Elektroarbeiten, Schiffsanstreicherei, Klimaanlageeinbau) für zivile Zwecke	1000 EUR	5 002	6 240	17 948	14
3012 11 000	Segelboote, auch mit Hilfsmotor (außer aufblasbaren Segelbooten), für Sport oder Freizeit	St 1000 EUR	.	.	.	2
3012 12 000	Aufblasbare Boote	St 1000 EUR	.	.	.	1
	Ruderboote, Kanus u.a. Vergnügungs- und Sportboote					
3012 19 300	- Motorboote und Motorjachten, zu Sport- oder Vergnügungszwecken, mit Innenmotor	St 1000 EUR	228 20 677	.	201 262 927	8
3012 19 700	- Ruderboote, Kanus u.a. Vergnügungs- oder Sportboote a.n.g.	St 1000 EUR	2 302 4 277	2 249 2 444	2 650 3 684	8
3020 11 000	Elektrische Lokomotiven mit Stromspeisung aus dem Stromnetz	St 1000 EUR	131	130	111	3
3020 12 000	Dieselelektrische Lokomotiven	St 1000 EUR	.	.	18 37 744	3
3020 13 000	Elektrische Lokomotiven mit Stromspeisung aus Akkumulatoren; andere Lokomotiven, Lokomotivtender	St 1000 EUR	.	.	8 6 501	3
3020 20 000	Triebwagen und Schienenbusse (ohne Schienenfahrzeuge zur Gleisunterhaltung u.a. Bahndienstfahrzeuge)	St 1000 EUR	135 212 094	222 376 719	165 292 661	6
3020 31 000	Schienenfahrzeuge zur Gleisunterhaltung u.a. Bahndienstfahrzeuge, auch selbstfahrend (z.B. Gerätewagen u.ä., Messwagen und Draisinen)	St 1000 EUR	.	.	.	2
3020 32 000	Personenwagen ohne Eigenantrieb, Gepäckwagen, Postwagen u.a. schienenengebundene Spezialwagen (ohne Schienenfahrzeuge zur Gleisunterhaltung)	St 1000 EUR	.	.	.	1
3020 33 000	Schienenengebundene Güterwagen ohne Eigenantrieb	St 1000 EUR	321 23 408	238 21 989	252 25 489	5
	Teile für Schienenfahrzeuge; ortsfestes Gleismaterial u. Teile dafür; mechanische (auch elektromechanische) Signal-, Sicherungs-, Überwachungs- oder Steuergeräte für Schienenwege, Straßen, Parkplätze oder Parkhäuser, Hafenanlagen oder Flughäfen					
	- Teile für Schienenfahrzeuge (z.B. Drehgestelle, Lenkgestelle, Achsen und Räder; Bremsvorrichtungen; Zughaken und andere Kupplungsvorrichtungen, Puffer, Teile dafür)					
3020 40 301	- - Druckluftbremsvorrichtungen für Schienenfahrzeuge und Teile dafür	1000 EUR	202 496	.	.	7
3020 40 309	- - Andere Teile für Schienenfahrzeuge (z.B. Drehgestelle, Lenkgestelle, Achsen und Räder; Zughaken u.a. Kupplungsvorrichtungen, Puffer)	1000 EUR	275 685	293 540	292 513	55
3020 40 500	- Mechanische (auch elektromechanische) Signal-, Sicherungs-, Überwachungs- oder Steuergeräte für Schienenwege, Straßen, Binnenwasserstraßen, Parkplätze oder Parkhäuser, Hafenanlagen oder Flughäfen	kg 1000 EUR	65 107 1 260	119 209 2 274	131 140 2 012	3

Melde-Nr.	Bezeichnung	Einheit	1. Vj 2009	4. Vj 2009	1. Vj 2010	1. Vj 2010 Anzahl der Unternehmen
1	2	3	4	5	6	7
3020 40 701	- Ortsfestes Gleismaterial und Geräte für Schienenwege; Teile für ortsfestes Gleismaterial, mechanisch (auch elektromechanisch) Signal-, Sicherungs-, Überwachungs- oder Steuergeräte für Schienenwege, Straßen, Binnenwasserstraßen, Parkplätze u.ä., Hafenanlagen oder Flughäfen	kg	5 873 381	6 521 056	4 016 021	10
3020 40 708	- - Ortsfestes Gleismaterial und Geräte für Schienenwege (z.B. zusammengesetzte Gleise, Drehscheiben, Prellböcke, Lademaße)	1000 EUR	13 646	15 557	9 811	
3020 91 001	Umbau, Innenausbau und Ausrüstung (Komplettierung) von Schienenfahrzeugen - Umbau von Schienenfahrzeugen	1000 EUR	12 078	4 907	16 420	5
3020 91 005	- Innenausbau und Ausrüstung (Komplettierung) von Schienenfahrzeugen	1000 EUR	17 446	52 639	95 679	10
3030 11 001	Motoren und Triebwerke für Luft- und Raumfahrzeuge; Bodengeräte für die Flugausbildung, Teile dafür Kolbenverbrennungsmotoren mit Fremdzündung für zivile und halböffentliche Luftfahrzeuge darunter zum Absatz bestimmt	St St 1000 EUR	* - -	- - -	- - -	- - -
3030 12 001	Turbo-Strahltriebwerke, Turbo-Propellertriebwerke für zivile und halböffentliche Luftfahrzeuge darunter zum Absatz bestimmt	St St 1000 EUR	*	1 1 .
3030 13 001	Strahltriebwerke (ohne Turbo-Strahltriebwerke) für zivile und halböffentliche Luftfahrzeuge darunter zum Absatz bestimmt	St St 1000 EUR	* - -	- - -	- - -	- - -
3030 14 001	Bodengeräte zur zivilen Flugausbildung und Teile dafür	kg 1000 EUR	1 .
3030 15 000	Teile für Kolbenverbrennungsmotoren mit Fremdzündung, für Luftfahrzeuge	1000 EUR	.	-	-	-
3030 16 000	Teile für Turbo-Strahltriebwerke oder Turbo-Propellertriebwerke	1000 EUR	412 918	431 363	410 160	7
3030 20 000	Segelflugzeuge, Hanggleiter, Ballone, Luftschiffe u.a. nicht für maschinellen Antrieb bestimmte Luftfahrzeuge	St 1000 EUR	32 2 888	24 2 390	33 3 187	7
3030 31 001	Hubschrauber u. Starrflügelflugzeuge Zivile und halböffentliche Hubschrauber	St 1000 EUR	2
3030 32 001	Zivile und halböffentliche Starrflügelflugzeuge u.a. Luftfahrzeuge - mit einem Leergewicht von 2 000 kg oder weniger	St 1000 EUR	42 5 384	37 7 703	27 3 201	4
3030 33 001	- mit einem Leergewicht von mehr als 2 000 kg bis 15 000 kg	St 1000 EUR	- -	- -	- -	-
3030 34 001	- mit einem Leergewicht von mehr als 15 000 kg	St 1000 EUR	- -	- -	- -	-
3030 40 001	Raumfahrzeuge (einschl. Satelliten) und Trägerraketen für Raumfahrzeuge, für zivile Zwecke	kg 1000 EUR	- -	- -	- -	-
3030 50 100	Teile für Luftfahrzeuge und Raumfahrzeuge für zivile Zwecke - Sitze für Luftfahrzeuge, Teile dafür	1000 St 1000 EUR	2
3030 50 300	- Propeller und Rotoren, Teile dafür	kg 1000 EUR	2
3030 50 500	- Fahrgestelle und Teile dafür	kg 1000 EUR	. 7 661	3

3 Produktion nach Güterarten - Deutschland

Melde-Nr.	Bezeichnung	Einheit	1. Vj 2009	4. Vj 2009	1. Vj 2010	1. Vj 2010 Anzahl der Unternehmen
1	2	3	4	5	6	7
3030 50 901	- Andere Teile für Luft- und Raumfahrzeuge	1000 EUR	2 255 786	2 296 242	2 185 818	60
3030 60 300	Überholungs- und Umbauarbeiten an Luftfahrzeugen sowie an Motoren und Triebwerken dafür - von Luftfahrzeugmotoren und -triebwerken	1000 EUR	.	.	.	3
3030 60 500	- von Hubschraubern	1000 EUR	-	-	-	
3030 60 700	- von Flugzeugen	1000 EUR	.	.	5 941	6
3091 11 000	Krafträder und Fahrräder mit Hilfsmotor, mit Hubkolbenverbrennungsmotor mit einem Hubraum von 50 cm ³ oder weniger	St 1000 EUR	- -	- -	- -	-
3091 12 000	Krafträder mit Hubkolbenverbrennungsmotor mit einem Hubraum von mehr als 50 cm ³ , auch mit Beiwagen	St 1000 EUR	1
3091 13 000	Andere Krafträder; Beiwagen	St 1000 EUR	- -	1
3091 20 300	Teile und Zubehör für Krafträder und Beiwagen - Sättel für Krafträder (einschl. Mopeds)	St 1000 EUR	- -	- -	- -	-
3091 20 900	- Andere Teile und Zubehör für Krafträder (einschl. Mopeds)	1000 EUR	77 498	51 164	76 777	12
3091 31 000	Hubkolbenverbrennungsmotoren mit Fremdzündung für Krafträder, mit einem Hubraum von 1 000 cm ³ oder weniger darunter zum Absatz bestimmt	St St 1000 EUR	* - -	- - -	- - -	- - -
3091 32 001	Hubkolbenverbrennungsmotoren mit Fremdzündung für Krafträder, mit einem Hubraum von mehr als 1 000 cm ³ - Rumpf- bzw. halbfertige Motoren darunter zum Absatz bestimmt	St St 1000 EUR	* - -	- - -	- - -	- - -
3091 32 005	- fertige Motoren darunter zum Absatz bestimmt	St St 1000 EUR	* - -	- - -	- - -	- - -
3092 10 300	Zweiräder u.a. Fahrräder (einschl. Lastendreirädern), ohne Motor - Zweiräder u.a. Fahrräder (einschl. Lastendreirädern), ohne Kugellager	St 1000 EUR	2
3092 10 502	- Zweiräder u.a. Fahrräder (einschl. Lastendreirädern), mit Kugellager - - Mountain Bikes (einschl. All-Terrain-Bikes)	St 1000 EUR	124 610 29 655	136 100 26 718	147 629 31 657	8
3092 10 504	- - Touren-Räder	St 1000 EUR	136 523 37 528	72 437 25 647	120 101 40 934	6
3092 10 505	- - Sport-Räder	St 1000 EUR	39 793 15 404	22 990 8 608	28 203 11 879	4
3092 10 509	- - Andere Räder	St 1000 EUR	103 174 20 236	58 775 13 947	123 657 24 080	7
3092 20 300	Rollstühle u.a. Fahrzeuge für Kranke und Körperbehinderte - ohne Vorrichtung zur mechanischen Fortbewegung	St 1000 EUR	11 830 9 421	13 597 11 025	12 523 10 642	5
3092 20 900	- mit Motor oder anderer Vorrichtung zur mechanischen Fortbewegung	St 1000 EUR	6 282 13 434	7 779 16 748	7 211 11 632	8
3092 30 100	Teile und Zubehör für Zweiräder u.a. Fahrräder, ohne Motor, sowie für Rollstühle u.a. Fahrzeuge für Behinderte - Rahmen und Gabeln, für Fahrräder	St 1000 EUR	1
3092 30 300	- Teile für Fahrradrahmen und -gabeln; Freilaufzahnkränze; teile für Bremsen (einschl. Bremsnaben), Pedale, Tretlager, Lenker, Gepäckträger, Ketten-schaltungen u.a. Fahrradteile	1000 EUR	19 338	16 726	22 041	13

3 Produktion nach Güterarten - Deutschland

Melde-Nr.	Bezeichnung	Einheit	1. Vj 2009	4. Vj 2009	1. Vj 2010	1. Vj 2010 Anzahl der Unternehmen
1	2	3	4	5	6	7
3092 30 700	- Teile und Zubehör für Rollstühle u.a. Fahrzeuge für Kranke und Körperbehinderte	1000 EUR	12 735	16 550	12 285	14
3092 30 900	- Andere Teile und Zubehör für Zweiräder u.a. Fahrräder, ohne Motor, z.B. Felgen, Speichen, Sättel, Lenker	1000 EUR	17 907	10 717	15 291	8
3092 40 300	Kinderwagen und Teile dafür - Kinderwagen	St 1000 EUR	47 049 11 631	45 203 11 670	48 367 12 196	5
3092 40 500	- Teile für Kinderwagen	1000 EUR	3 624	4 371	4 595	5
3099 10 001	Fahrzeuge, a.n.g. (z.B. Schubkarren, einrädriige Handtransportfahrzeuge, Gespannfahrzeuge für Tiere) - Einrädriige Handtransportgeräte (z.B. Schubkarren)	St 1000 EUR	96 092 1 843	. 1 470	99 892 1 972	3
3099 10 003	- Zweirädriige Handtransportgeräte (z.B. Sack-, Stech- und Fasskarren)	St 1000 EUR	38 793 2 567	70 344 4 134	73 471 3 823	10
3099 10 004	- Drei- und mehrrädriige Handtransportgeräte bis 1 t Traglast	St 1000 EUR	285 476 32 163	259 734 34 954	269 593 31 643	29
3099 10 009	- Andere Fahrzeuge (z.B. drei- und mehrrädriige Handtransportgeräte über 1 t Traglast, Kutschen, Sulkis u.a. Gespannfahrzeuge für Tiere)	St 1000 EUR	.	.	.	3
3099 99 000	Veredlung von Erzeugnissen dieser Güterabteilung	1000 EUR	.	.	.	1

3 Produktion nach Güterarten - Deutschland

Melde-Nr.	Bezeichnung	Einheit	1. Vj 2009	4. Vj 2009	1. Vj 2010	1. Vj 2010 Anzahl der Unternehmen
1	2	3	4	5	6	7
	Möbel					
	Sitzmöbel und Teile dafür; Teile für Möbel					
	Sitzmöbel und Teile dafür					
	Sitzmöbel, vorwiegend mit Gestell aus Metall					
	- Drehstühle mit verstellbarer Sitzhöhe					
3100 11 550	- - gepolstert, mit Rückenlehne und mit Rollen oder Gleitern	1000 St 1000 EUR	430 82 063	470 86 216	436 79 460	35
3100 11 590	- - Andere Drehstühle mit verstellbarer Sitzhöhe	1000 St 1000 EUR	. 25 398	8
	- Gepolsterte Sitzmöbel, mit Gestell aus Metall					
3100 11 705	- - für Büros	1000 St 1000 EUR	237 30 009	271 35 606	232 28 817	21
3100 11 709	- - Andere gepolsterte Sitzmöbel, mit Gestell aus Metall	1000 St 1000 EUR	270 14 188	258 18 246	234 15 051	26
	- Nicht gepolsterte Sitzmöbel, mit Gestell aus Metall					
3100 11 903	- - Schulsitzmöbel (ohne Reihengestühl)	1000 St 1000 EUR	207 7 999	317 12 586	231 9 824	10
3100 11 909	- - Andere Sitzmöbel, mit Gestell aus Metall	1000 St 1000 EUR	359 30 751	383 33 411	354 31 026	40
	Sitzmöbel, vorwiegend mit Gestell aus Holz, Stuhlrohr, Korbweiden, Bambus o.ä. Stoffen					
3100 12 100	- In Liegen umwandelbare Sitzmöbel (ohne Gartenmöbel und Campingausstattungen)	1000 St 1000 EUR	325 147 551	282 123 374	269 117 641	48
3100 12 300	- Sitzmöbel aus Stuhlrohr, Korbweiden, Bambus o.ä. Stoffen	1000 St 1000 EUR	3 1 336	3
	- Gepolsterte Sitzmöbel, mit Gestell aus Holz					
3100 12 501	- - für Büros	1000 St 1000 EUR	3
3100 12 503	- - Sessel (auch einsitzige gepolsterte Anbauelemente)	1000 St 1000 EUR	318 132 494	336 141 382	322 136 492	63
3100 12 509	- - Andere gepolsterte Sitzmöbel, mit Gestell aus Holz (ohne Sessel)	1000 St 1000 EUR	310 82 708	279 83 563	263 83 491	61
	- Nicht gepolsterte Sitzmöbel, mit Gestell aus Holz					
3100 12 905	- - Gartenstühle und Gartenbänke	1000 St 1000 EUR	7 519	1 208	1 201	4
3100 12 907	- - Schulsitzmöbel (ohne Reihengestühl)	1000 St 1000 EUR	3 176	3 217	3 147	7
3100 12 909	- - Andere nicht gepolsterte Sitzmöbel, mit Gestell aus Holz	1000 St 1000 EUR	29 3 246	34 3 769	29 2 922	26
3100 13 000	Gartenmöbel aus Kunststoff, andere Sitzmöbel, a.n.g.	1000 St 1000 EUR	. 494	. 233	. .	3
	Teile für Sitzmöbel					
3100 14 001	- aus Holz	1000 EUR	18 016	16 949	17 007	41
3100 14 003	- aus Metall	1000 EUR	80 213	104 116	112 639	33
3100 14 405	- aus Kunststoff	1000 EUR	83 234	86 410	87 580	34
3100 14 409	- aus anderen Stoffen	1000 EUR	23 790	23 900	25 081	19
	Teile für Möbel (ohne solche für Sitzmöbel)					
3100 20 300	- aus Metall	1000 EUR	90 200	89 519	94 595	74
3100 20 500	- aus Holz	1000 EUR	201 658	195 411	202 612	148
	- aus anderen Stoffen					
3100 20 905	- - aus Kunststoff	1000 EUR	52 985	52 215	57 846	46
3100 20 909	- - aus anderen Stoffen	1000 EUR	4 455	4 300	4 633	8
3100 91 000	Polsterung von Sitzmöbeln	1000 EUR	5 867	6 246	6 065	7
	Büromöbel, Ladenmöbel aus Holz					
	Büromöbel aus Metall und Holz;					
	Ladenmöbel aus Holz					
	Büromöbel aus Metall					
3101 11 100	- Zeichentische	1000 St 1000 EUR	1

3 Produktion nach Güterarten - Deutschland

Melde-Nr.	Bezeichnung	Einheit	1. Vj 2009	4. Vj 2009	1. Vj 2010	1. Vj 2010 Anzahl der Unternehmen
1	2	3	4	5	6	7
3101 11 401	- Metallbüromöbel mit einer Höhe von 80 cm oder weniger - - Metallschreibtische	1000 St 1000 EUR	84 19 692	124 22 542	135 18 392	18
3101 11 403	- - Andere Metalltische	1000 St 1000 EUR	70 9 913	76 9 428	59 7 922	13
3101 11 409	- - Regale und andere Möbel	1000 St 1000 EUR	52 4 858	76 3 534	63 3 220	11
3101 11 703	- Metallmöbel mit einer Höhe von mehr als 80 cm - - Metallschränke mit Türen oder Rollläden	1000 St 1000 EUR	64 25 147	61 19 948	51 17 391	16
3101 11 705	- - Karteischränke u.a. Schränke mit Schubladen	1000 St 1000 EUR	23 7 921	19 7 231	19 6 669	6
3101 11 709	- - Andere Metallmöbel für Büros, mit einer Höhe von mehr als 80 cm (einschl. raumteilende Möbelemente)	1000 St 1000 EUR	84 .	88 .	72 .	15
3101 12 001	Holzmöbel für Büros - Holzschreibtische mit einer Höhe von 80 cm oder weniger	1000 St 1000 EUR	371 75 563	351 76 830	261 63 406	65
3101 12 003	- Andere Holztische, mit einer Höhe von 80 cm oder weniger	1000 St 1000 EUR	72 14 174	63 12 607	75 11 807	31
3101 12 004	- Holzschränke, Regale u.a. Holzmöbel für Büros, mit einer Höhe von 80 cm oder weniger	1000 St 1000 EUR	217 47 766	209 48 685	180 37 577	54
3101 12 006	- - Andere Holzmöbel für Büros mit einer Höhe von mehr als 80 cm - - Raumteilende Möbelemente (kombinierte Systemschränkelemente)	1000 St 1000 EUR	86 18 419	109 22 582	77 15 892	45
3101 12 007	- - Holzschränke und -regale	1000 St 1000 EUR	260 52 239	216 48 103	201 44 229	60
3101 12 008	- - Andere kombinierbare Elemente	1000 St 1000 EUR	13 3 627	18 5 300	9 2 762	16
3101 12 009	- - Andere Holzmöbel für Büros	1000 St 1000 EUR	20 9 117	21 10 335	19 9 950	38
3101 13 000	Ladenmöbel aus Holz	1000 St 1000 EUR	209 200 523	206 267 531	199 194 405	181
3102 10 001	Küchenmöbel aus Holz - Einbauküchenelemente	1000 St 1000 EUR	6 956 771 452	6 998 824 076	6 742 804 823	124
3102 10 009	- Andere Holzmöbel für Küchen (z.B. Küchen-, Gaststätten-, Kantinen-, Spültische)	1000 St 1000 EUR	234 44 465	261 49 845	195 35 667	26
3103 11 005	Matratzen Sprungrahmen, Auflegematratzen Sprungrahmen - mit Federung	1000 St 1000 EUR	175 7 324	136 7 802	202 8 412	5
3103 11 009	- Andere Sprungrahmen	1000 St 1000 EUR	1 239 54 048	1 158 52 923	1 194 57 431	19
3103 12 300	Auflegematratzen - aus Zellkautschuk, auch überzogen (Latex)	1000 St 1000 EUR	26 3 183	20 2 881	18 2 707	17
3103 12 500	- aus Zellkunststoff, auch überzogen (Polyurethan)	1000 St 1000 EUR	946 86 057	960 86 492	906 84 792	34
3103 12 700	- aus anderen Stoffen mit Federkern	1000 St 1000 EUR	900 58 746	879 61 566	841 58 042	26
3103 12 900	- Andere Auflegematratzen aus anderen Stoffen (einschl. Wollmatratzen)	1000 St 1000 EUR	59 2 927	59 3 010	68 3 046	9
3109 11 001	Sonstige Möbel Metallmöbel, a.n.g. (ohne Büromöbel) - Schulmöbel (ohne Sitzmöbel)	1000 St 1000 EUR	102 8 778	152 12 395	113 10 326	10
3109 11 002	- Wohnmöbel	1000 St 1000 EUR	149 14 324	89 10 890	158 13 352	10
3109 11 003	- Bettstellen	1000 St 1000 EUR	6

3 Produktion nach Güterarten - Deutschland

Melde-Nr.	Bezeichnung	Einheit	1. Vj 2009	4. Vj 2009	1. Vj 2010	1. Vj 2010 Anzahl der Unternehmen
1	2	3	4	5	6	7
3109 11 005	- Spezialmöbel für Läden	1000 St 1000 EUR	2 158 83 271	2 160 83 367	2 177 76 732	42
3109 11 007	- Möbel und Spezialeinrichtungen für Laboratorien (z.B. Tische, Schränke, Trennwände, Abzughauben, Spüleinrichtungen)	1000 St 1000 EUR	100 26 313	117 35 198	74 27 008	19
3109 11 009	- Andere Metallmöbel, a.n.g. Schlaf-, Ess- und Wohnzimmermöbel, aus Holz	1000 St 1000 EUR	2 523 173 034	2 291 160 728	2 374 165 793	96
3109 12 303	- - - Liegen (auch sog. französische Betten)	1000 St 1000 EUR	156 37 334	176 40 141	153 39 747	18
3109 12 305	- - - Andere Betten	1000 St 1000 EUR	273 50 185	257 48 168	238 43 787	58
3109 12 307	- - - Schlafzimmerschränke	1000 St 1000 EUR	1 321 190 110	1 362 183 440	1 296 181 069	80
3109 12 309	- - - Andere Schlafzimmermöbel (z.B. Frisierkommoden, Nachttische)	1000 St 1000 EUR	1 817 99 969	1 965 98 150	1 973 99 165	49
3109 12 501	- Ess- und Wohnzimmermöbel - - Wohn- und Esszimmertische	1000 St 1000 EUR	102 33 480	97 32 254	102 33 348	42
3109 12 503	- - Andere Tische (Kleintische)	1000 St 1000 EUR	44 4 142	42 3 524	43 3 430	15
3109 12 505	- - Wohnzimmerschränke, Bücherschränke	1000 St 1000 EUR	171 48 152	111 38 500	115 38 467	47
3109 12 506	- - Schrankwände (auch als Raumteiler)	1000 St 1000 EUR	326 85 011	411 91 217	446 91 359	52
3109 12 509	- - Andere Ess- und Wohnzimmermöbel (z.B. Sideboards)	1000 St 1000 EUR	1 778 77 310	1 113 66 708	1 047 63 794	51
3109 13 001	Holzmöbel, a.n.g. - Badezimmermöbel	1000 St 1000 EUR	845 85 475	874 88 066	854 92 133	40
3109 13 003	- Gartenmöbel	1000 St 1000 EUR	2 342	.	3 566	6
3109 13 005	- Garderobenmöbel, Schuhschränke, Schuhregale	1000 St 1000 EUR	580 33 172	534 28 602	521 27 840	30
3109 13 007	- Schulmöbel (ohne Sitzmöbel)	St 1000 EUR	77 946 18 505	116 159 29 266	94 612 24 272	13
3109 13 008	- Möbel für Laboratorien aus Holz (z.B. Tische, Schränke, Trennwände)	St 1000 EUR	23 908 28 008	38 023 35 544	30 311 23 770	11
3109 13 009	- Andere Holzmöbel, a.n.g. Kunststoffmöbel; Möbel aus anderen Stoffen (einschl. Stuhlrohr, Korbweide u.ä. Stoffen) (ohne Sitzmöbel)	1000 St 1000 EUR	1 918 73 047	1 836 76 274	1 518 62 283	63
3109 14 303	- Kunststoffmöbel - - Badezimmermöbel	1000 St 1000 EUR	73 1 611	.	.	1
3109 14 305	- - Gartenmöbel	1000 St 1000 EUR	209 7 425	76 3 363	169 7 962	5
3109 14 309	- - Andere Kunststoffmöbel	1000 St 1000 EUR	52 5 645	52 5 816	21 4 596	10
3109 14 500	- Möbel aus anderen Stoffen (einschl. Stuhlrohr, Korbweide, Bambus o.ä. Stoffen)	1000 St 1000 EUR	.	3	4 552	4
3199 99 000	Veredlung von neuen Möbeln (ohne Polsterung von Sitzmöbeln)	1000 EUR	2 788	2 868	2 470	10

3 Produktion nach Güterarten - Deutschland

Melde-Nr.	Bezeichnung	Einheit	1. Vj 2009	4. Vj 2009	1. Vj 2010	1. Vj 2010 Anzahl der Unternehmen
1	2	3	4	5	6	7
	Waren a.n.g. Münzen, Schmuck und ähnliche Erzeugnisse					
3211 10 000	Münzen	kg 1000 EUR	1 278 960 10 433	577 500 8 053	1 225 220 9 986	9
3212 11 000	Schmuck, Gold- und Silberschmiedewaren (ohne Fantasieschmuck) Bearbeitete (nicht nur roh gesägt oder grob geformt), jedoch nicht aufgereichte, montierte oder gefasste Zuchtperlen, Diamanten, Edelsteine, synthetische oder rekonstituierte Steine	1000 EUR	6 236	4 399	7 193	7
3212 12 000	Bearbeitete Industriediamanten; Staub und Pulver von Edelsteinen, Schmucksteinen, synthetischen Edelsteinen oder Schmucksteinen	1000 EUR	-	-	-	
3212 13 301	Schmuckwaren, Gold- und Silberschmiedewaren, Teile dafür - Schmuckwaren und Teile dafür, aus Edelmetallen oder Edelmetallplattierungen - - aus Silber, auch mit anderen Edelmetallen überzogen oder plattiert	1000 EUR	11 197	13 194	10 523	25
3212 13 303	- - aus Gold, auch mit anderen Edelmetallen überzogen oder plattiert	1000 EUR	76 614	105 442	66 779	48
3212 13 305	- - aus Platin oder Platinbeimetalen, auch mit anderen Edelmetallen überzogen oder plattiert	1000 EUR	2 775	2 321	2 257	17
3212 13 307	- - aus Edelmetallplattierungen auf unedlen Metallen	1000 EUR	2 284	2 787	3 615	11
3212 13 513	- Gold- und Silberschmiedewaren aus Silber, aus anderen Edelmetallen und aus Edelmetallplattierungen auf unedlen Metallen - - aus Silber, auch mit anderen Edelmetallen überzogen oder plattiert - - - Essbestecke u.a. Tischgeräte (z.B. Schöpfkellen, Schaumkellen, Tortenheber etc.)	1000 EUR	1 001	1 955	1 331	4
3212 13 515	- - - Tafelgeschirr u.ä. Tischgeschirr (z.B. Schalen, Platten etc.)	1000 EUR	.	.	.	2
3212 13 517	- - - Andere Silberschmiedewaren und Teile dafür	1000 EUR	.	.	.	3
3212 13 530	- - aus anderen Edelmetallen, auch mit Edelmetallen überzogen oder plattiert	1000 EUR	-	.	.	1
3212 13 550	- - aus Edelmetallplattierungen auf unedlen Metallen (z.B. Essbestecke, Tafelgeschirr u.ä. Tischgeräte)	1000 EUR	1 676	2 214	1 902	5
3212 13 800	Umarbeitung von Edelsteinen und Schmuck	1000 EUR	-	-	-	
3212 14 000	Andere Waren aus Edelmetallen oder -plattierungen; Waren aus Perlen, Edelsteinen, Schmucksteinen, synthetischen oder rekonstituierten Steinen	1000 EUR	.	.	.	3
3213 10 003	Fantasieschmuck - Uhrarmbänder und anderer Fantasieschmuck, aus unedlen Metallen, auch versilbert, vergoldet oder platiniiert, Imitationsschmuck u.ä. - - Uhrarmbänder und Teile dafür, aus unedlen Metallen, auch vergoldet oder versilbert sowie Fantasieschmuck versilbert, vergoldet oder platiniiert	1000 EUR	1 006	967	952	5
3213 10 008	- - Anderer Fantasieschmuck, a.n.g.	1000 EUR	7 325	8 903	7 690	15
3220 11 100	Musikinstrumente Musikinstrumente und Teile dafür Klaviere u.a. Saiteninstrumente mit Klaviatur - Klaviere mit aufrecht stehendem Rahmen	St 1000 EUR	931 5 802	941 5 799	992 5 918	9
3220 11 300	- Flügel	St 1000 EUR	382 12 326	506 15 954	419 11 789	9

3 Produktion nach Güterarten - Deutschland

Melde-Nr.	Bezeichnung	Einheit	1. Vj 2009	4. Vj 2009	1. Vj 2010	1. Vj 2010 Anzahl der Unternehmen
1	2	3	4	5	6	7
3220 11 500	- Cembali u.a. Saiteninstrumente mit Klaviatur	St 1000 EUR	-	-	-	-
3220 12 000	Streichinstrumente, Gitarren, andere Saiteninstrumente (ohne Saiteninstrumente mit Klaviatur)	St 1000 EUR	.	.	.	1
3220 13 100	Orgeln, Harmonien u.ä. Musikinstrumente mit Klaviatur; Akkordeons u.ä.; Mundharmonikas; Blasinstrumente	St 1000 EUR	7 945	28 7 389	7 1 664	6
3220 13 400	- Akkordeons u.ä. Musikinstrumente; Mundharmonikas	St 1000 EUR	.	.	.	4
3220 13 701	- Blechblasinstrumente u.a. Blasinstrumente	St 1000 EUR	947 715	1 435 1 010	1 048 776	6
3220 13 702	- - Waldhörner, Tenorhörner, Baritonhörner, Althörner	St 1000 EUR	1 430 2 908	1 034 2 484	1 109 2 475	6
3220 13 703	- - Tuben	St 1000 EUR	600 2 340	593 2 414	491 1 939	5
3220 13 704	- - Andere Blechblasinstrumente, z.B. Posaunen	St 1000 EUR	869 395	911 468	878 401	4
3220 13 706	- - Andere Blasinstrumente	St 1000 EUR	.	282 287 2 734	.	3
3220 13 707	- - Blockflöten	St 1000 EUR	1 715	282 287 2 734	1 641	3
3220 13 707	- - Fagotte, Oboen	St 1000 EUR	701 2 148	556 2 226	500 1 831	4
3220 13 708	- - Klarinetten, Saxophone	St 1000 EUR	.	.	.	2
3220 13 709	- - Andere Blasinstrumente, a.n.g.	St 1000 EUR	1 728 269	3 060 423	.	3
3220 14 000	Musikinstrumente, bei denen der Ton elektrisch erzeugt wird oder elektrisch verstärkt werden muss (ohne Schlaginstrumente)	St 1000 EUR	.	.	.	1
3220 15 100	Schlaginstrumente; andere Musikinstrumente, a.n.g.	St 1000 EUR	.	.	.	1
3220 15 100	- Schlaginstrumente (z.B. Trommeln, Xylophone, Becken, Kastagnetten und Maracas)	St 1000 EUR	200 784 4 182	208 526 4 119	180 171 3 819	5
3220 15 300	- Spieldosen, Orchestrinen, Drehorgeln u.a. Musikinstrumente, a.n.g.; Lockpfeifen aller Art; Signalpfeifen, -hörner u.a. Mundblasinstrumente zu Ruf- oder Signalzwecken)	St 1000 EUR	.	.	.	2
3220 16 000	Metronome, Stimmgabeln, Stimpfpfeifen; Musikwerke für Spieldosen; Musiksaiten	St 1000 EUR	.	.	.	3
3220 20 001	Teile und Zubehör für Musikinstrumente	St 1000 EUR	.	.	.	3
3220 20 001	- für Klaviere	1000 EUR	4 113	4 638	4 757	8
3220 20 002	- für Orgeln, Harmonien und ähnliche	1000 EUR	2 634	3 455	3 271	4
3220 20 003	- für elektrische Musikinstrumente	1000 EUR	-	-	-	-
3220 20 005	Musikinstrumente mit Klaviatur	1000 EUR	3 283	2 358	2 423	7
3220 20 007	- für Saiteninstrumente	1000 EUR	710	811	1 093	9
3220 20 009	- für Blasinstrumente	1000 EUR	.	.	.	6
3220 20 009	- für andere Musikinstrumente	1000 EUR	.	.	.	6
3230 11 310	Sportgeräte	Paar 1000 EUR	.	.	.	2
3230 11 310	Ski und Skiausrüstungen für den Wintersport, außer Schuhen; Schlitt- und Rollschuhe; Teile dafür	Paar 1000 EUR	.	.	.	2
3230 11 370	- Ski, Skibindungen u.a. Skiausrüstungen	Paar 1000 EUR	.	.	.	2
3230 11 370	- - Skibindungen u.a. Skiausrüstungen für den Wintersport	1000 EUR	.	1 246	1 660	4

3 Produktion nach Güterarten - Deutschland

Melde-Nr.	Bezeichnung	Einheit	1. Vj 2009	4. Vj 2009	1. Vj 2010	1. Vj 2010 Anzahl der Unternehmen
1	2	3	4	5	6	7
3230 11 500	- Schlittschuhe und Rollschuhe (einschl. Stiefel mit fest angebrachten Rollschuhen), Teile und Zubehör dafür	1000 EUR	-	-	-	
3230 12 000	Skischuhe für den Wintersport	Paar 1000 EUR	.	.	.	1
3230 13 000	Wasserski, Surfbretter, Windsurfer u.a. Ausrüstungen, für den Wassersport	1000 EUR	.	.	.	1
3230 14 003	Geräte und Ausrüstungsgegenstände für Turnhallen, Fitnessstudios sowie Leicht- und Schwerathletik - für Turnhallen und Fitnessstudios	1000 EUR	23 621	32 238	27 271	16
3230 14 005	- für Leicht- oder Schwerathletik	1000 EUR	4 754	5 713	4 319	6
3230 15 100	Spezialsporthandschuhe; Ball- und Freiluftsportgeräte, a.n.g.; Schwimm- und Planschbecken - Spezialsporthandschuhe aus Leder oder rekonstituiertem Leder	Paar 1000 EUR	-	-	-	-
3230 15 300	- Golfschläger u.a. Golfausrüstungen	1000 EUR	-	-	-	
3230 15 500	- Geräte und Ausrüstungen für Tischtennis	1000 EUR	.	.	.	2
3230 15 600	- Tennisschläger, Federball- o.ä. Schläger, auch ohne Bespannung	St 1000 EUR	-	-	-	-
3230 15 800	- Bälle (ohne Golf- und Tischtennisbälle)	St 1000 EUR	.	.	.	2
3230 15 903	- Andere Geräte und Ausrüstungsgegenstände, für andere Sportarten oder Freiluftspiele - - Schaukeln und Rutschen u.a. Spielplatzgeräte	1000 EUR	23 829	33 574	27 901	25
3230 15 909	- - Andere Geräte und Ausrüstungsgegenstände, für andere Sportarten oder Freiluftspiele, a.n.g. Angelruten u.a. Angelgerät; andere Ausrüstungsgegenstände für Jagd oder Sportfischerei, a.n.g.	1000 EUR	16 622	27 993	22 403	19
3230 16 003	- Angelruten, Angelhaken und Angelrollen	1000 EUR	1 095	990	.	2
3230 16 005	- Anderes Angelgerät (z.B. Handnetze zum Landen von Fischen, Schmetterlingsnetze), Lockgeräte (ohne Lockpfeifen) u.ä. Jagdgeräte	1000 EUR	.	.	.	1
3240 11 000	Spielwaren Puppen; Spielzeug, Tiere oder nichtmenschliche Wesen darstellend; Teile und Zubehör für Puppen Puppen, nur Nachbildungen von Menschen darstellend	St 1000 EUR	18 070 1 314	.	.	3
3240 12 001	Spielzeug, Tiere oder nichtmenschliche Wesen darstellend - Füllmaterial enthaltend	St 1000 EUR	834 139 11 739	752 305 10 183	889 229 10 348	4
3240 12 003	- aus Holz, Kunststoff und aus anderen Stoffen - - aus Holz	St 1000 EUR	.	.	.	2
3240 12 009	- - aus Kunststoff und aus anderen Stoffen	St 1000 EUR	7 109 935 7 881	.	.	4
3240 13 000	Teile und Zubehör für Puppen (einschl. Bekleidung und Bekleidungszubehör, Schuhen und Kopfbedeckungen)	1000 EUR	.	.	.	2
3240 20 003	Elektrische Eisenbahnen (einschl. Zubehör); maßstabgetreu verkleinerte Modelle zum Zusammenbauen, Bausätze und Baukastenspielzeug - Elektrische Eisenbahnen (einschl. Schienen, Signalen u.a. Zubehör)	1000 EUR	11 507	13 555	11 275	13
3240 20 005	- Maßstabgetreu verkleinerte Modelle zum Zusammenbauen, auch mit Antrieb	St 1000 EUR	1 202 727 5 339	3 211 070 6 584	976 612 5 200	6
3240 20 008	- Andere Bausätze und Baukastenspielzeug - - aus Kunststoff	St 1000 EUR	361 931 2 138	.	.	5
3240 20 009	- aus anderen Stoffen (einschl. aus Holz)	St 1000 EUR	.	.	.	3

3 Produktion nach Güterarten - Deutschland

Melde-Nr.	Bezeichnung	Einheit	1. Vj 2009	4. Vj 2009	1. Vj 2010	1. Vj 2010 Anzahl der Unternehmen
1	2	3	4	5	6	7
3240 31 000	Anderes Spielzeug (einschl. Musikspielzeuginstrumenten) Puppenwagen, Spielfahrzeuge, zum Besteigen und Fortbewegen durch Kinder geeignet	St 1000 EUR	807 417 19 865	1 295 824 23 945	866 005 21 572	8
3240 32 000	Puzzles	St 1000 EUR	.	.	.	2
3240 39 200	Anderes Spielzeug, a.n.g. - Musikspielzeuginstr. u. -geräte; Spielzeug, aufgemacht in Zusammenstell. od. Aufmachungen (ausgenommen elektr. Eisenbahnen, maßstabgetreu verkleinerte Modelle zum Zusammenbauen, Bausätze u. Baukastenspielzeug sowie Puzzles); Spielzeug u. Modelle, mit eingebautem Motor; Spielzeugwaffen	St 1000 EUR	.	.	.	4
3240 39 400	- Anderes Spielzeug aus Kunststoff	1000 EUR	85 296	117 842	91 420	26
3240 39 600	- Miniaturmodelle aus Metall, im Spritzgussverfahren hergestellt	1000 EUR	.	.	.	1
3240 39 900	- Anderes Spielzeug aus Kautschuk, aus Spinnstoffen, Metall und anderen Stoffen, a.n.g.	1000 EUR	9 624	8 924	9 747	17
3240 41 000	Anderer Spiele Spielkarten	kg 1000 EUR	.	.	.	2
3240 42 100	Billardspiele und Zubehör; Spiele, mit Münzen oder Spielmarken betrieben; elektrische Autorennspiele; andere Gesellschaftsspiele - Billardspiele und Zubehör	St 1000 EUR	.	.	.	1
3240 42 300	- Spiele, mit Münzen oder Spielmarken betrieben (ohne Kegelanlagen), Teile dafür	St 1000 EUR	51 313 80 965	85 091 94 256	84 229 95 052	5
3240 42 500	- Elektrische Auto-Rennspiele, die den Charakter von Gesellschaftsspielen haben	St 1000 EUR	-	-	-	-
3250 11 300	Medizinische und zahnmedizinische Apparate und Materialien Medizinische, chirurgische und zahnärztliche Instrumente, Apparate und Geräte Anderer Instrumente, Apparate und Geräte, für zahnärztliche Zwecke, Teile und Zubehör - Dentalbohrmaschinen, auch mit Sockel und eingebauten anderen zahnärztlichen Ausrüstungen	1000 St 1000 EUR	.	.	.	4
3250 11 505	- - Zahnärztliche Zangen, Modellier- und Polierinstrumente u.ä. Dentalinstrumente	1000 St 1000 EUR	11 459 29 757	12 495 30 244	16 289 33 057	14
3250 11 509	- - Andere zahnärztliche Instrumente, Apparate und Geräte, a.n.g.	1000 St 1000 EUR	20 015 93 096	20 328 101 258	21 612 100 373	25
3250 12 000	Sterilisierapparate für medizinische oder chirurgische Zwecke oder für Laboratorien	1000 St 1000 EUR	4 12 647	5 17 265	4 13 619	9
3250 13 110	Spritzen, Nadeln, Katheter, Kanülen - Spritzen, Nadeln, Katheter, - - Spritzen, auch mit Nadeln u.dgl.; andere augenärztliche u.ä. Kanülen u.dgl.	1000 St 1000 EUR	639 046 26 735	497 007 24 761	599 220 28 226	14
3250 13 130	Instrumente, Apparate und Geräte, für medizinische und chirurgische Zwecke, a.n.g., Teile und Zubehör - - Hohladeln aus Metall	1000 St 1000 EUR	.	.	.	6
3250 13 150	- - Operationsnähadeln	1000 St 1000 EUR	6 431 2 281	9 694 2 629	9 720 2 563	4
3250 13 170	- - Katheter, Kanülen u.dgl.	1000 St 1000 EUR	335 782 83 578	282 760 90 861	315 664 91 742	41

3 Produktion nach Güterarten - Deutschland

Melde-Nr.	Bezeichnung	Einheit	1. Vj 2009	4. Vj 2009	1. Vj 2010	1. Vj 2010 Anzahl der Unternehmen
1	2	3	4	5	6	7
3250 13 200	- Andere augenärztliche Instrumente, Apparate und Geräte	1000 St 1000 EUR	156 30 043	113 44 593	157 42 959	15
3250 13 330	- Blutdruckmessgeräte, Endoskope - - Blutdruckmessgeräte	1000 St 1000 EUR	240 6 992	290 7 869	255 6 837	6
3250 13 350	- - Endoskope für medizinische Zwecke	1000 St 1000 EUR	152 115 933	157 121 198	175 123 373	14
3250 13 400	- Fieberthermometer	1000 St 1000 EUR	.	.	.	2
3250 13 530	- Künstliche Nieren; Apparate und Geräte, für Diathermie - - Künstliche Nieren	1000 St 1000 EUR	.	.	.	7
3250 13 550	- - Apparate und Geräte für Diathermie, (einschl. Ultraschalltherapiegeräte [ohne Nierensteinerzrümmmer])	1000 St 1000 EUR	- 1 339	- 1 161	- 720	5
3250 13 630	- Transfusionsgeräte (einschl. Infusionsgeräten); Apparate und Geräte für Anästhesie - - Transfusionsgeräte (einschl. Infusionsgeräten)	1000 St 1000 EUR	313 283 124 725	296 339 143 550	313 215 144 067	15
3250 13 650	- - Apparate und Geräte für Anästhesie	1000 St 1000 EUR	.	25 062	.	6
3250 13 730	- - - Andere Apparate und Geräte, für medizinische und chirurgische Zwecke - - Lithotripsie-Geräte mit Ultraschall	1000 St 1000 EUR	- 12 512	- 11 147	- 8 873	4
3250 13 793	- - - elektromedizinisch und -chirurgisch arbeitend	1000 St 1000 EUR	137 61 404	207 70 738	188 70 329	27
3250 13 795	- - - Chirurgische Scheren, Zangen, Nadelhalter u.ä. chirurgische Instrumente	1000 St 1000 EUR	6 982 123 025	7 202 107 189	7 946 110 251	62
3250 13 799	- - - Andere Apparate und Geräte, für medizinische und chirurgische Zwecke, a.n.g.	1000 St 1000 EUR	.	418 890	194 395 424 241	109
3250 13 800	- Zentrifugen für Laboratorien	1000 St 1000 EUR	22 28 735	38 33 690	39 33 745	5
3250 21 303	Mechanotherapie- und Massageapparate und -geräte; Apparate und Geräte für die Psychotechnik, Atmungstherapie; Zubehör, Prothesen und orthopädische Vorrichtungen Mechanotherapie- und Massageapparate und -geräte; Apparate und Geräte für die Psychotechnik, Atmungstherapie; Gasmasken u.ä., Teile und Zubehör - Mechanotherapie- und Massageapparate und -geräte; Apparate und Geräte für die Psychotechnik und Atmungstherapie - - Elektrische Vibrations-Massagegeräte	1000 St 1000 EUR	.	.	7 2 046	7
3250 21 305	- - - Andere Apparate und Geräte für Mechanotherapie und Psychotechnik	1000 St 1000 EUR	6 3 371	6 5 496	4 3 737	5
3250 21 800	- Apparate und Geräte für Ozon-, Sauerstoff- oder Aerosoltherapie, Beatmungsapparate zur Wiederbelebung und andere Apparate und Geräte für Atmungstherapie	1000 St 1000 EUR	1 547 28 442	.	2 647 31 700	16

3 Produktion nach Güterarten - Deutschland

Melde-Nr.	Bezeichnung	Einheit	1. Vj 2009	4. Vj 2009	1. Vj 2010	1. Vj 2010 Anzahl der Unternehmen
1	2	3	4	5	6	7
	Künstliche Gelenke; orthopädische Vorrichtungen; künstliche Zähne und andere Waren der Zahnprothetik; künstliche Körperteile und Organe, a.n.g.					
3250 22 350	- - Künstliche Gelenke	1000 St 1000 EUR	539 103 153	533 105 867	570 108 712	16
3250 22 390	- - Andere Apparate und Vorrichtungen für orthopädische Zwecke oder zum Behandeln von Knochenbrüchen	1000 EUR	177 558	177 974	179 302	144
3250 22 530	- Waren der Zahnprothetik - - Künstliche Zähne aus Kunststoffen	100 St 1000 EUR	125 329 21 603	105 433 17 391	122 926 21 078	32
3250 22 550	- - Künstliche Zähne aus anderen Stoffen	100 St 1000 EUR	12 553 7 724	11 977 6 616	10 831 6 614	24
3250 22 590	- - Andere Waren der Zahnprothetik	1000 EUR	202 410	236 201	213 547	452
3250 22 901	- Andere Prothesen und andere Waren der Prothetik	1000 EUR	94 830	100 055	99 900	106
3250 22 905	- Andere Vorrichtungen zum Beheben von Funktionsschäden oder Gebrechen	1000 EUR	56 687	56 182	53 321	25
3250 23 000	Teile und Zubehör für Prothesen und orthopädische Vorrichtungen	1000 EUR	12 932	11 244	14 769	10
	Möbel für die Human-, Zahn- und Tiermedizin oder die Chirurgie; Friseurstühle und ähnliche Stühle, mit Schwenk-, Kipp- und Hebevorrichtung; Teile dafür					
3250 30 300	- Dental, Friseurstühle o.ä. Stühle und Teile dafür	1000 St 1000 EUR	12 7 118	12 7 857	13 6 917	11
3250 30 500	- Andere Möbel für die Medizin oder Chirurgie und Teile dafür	1000 St 1000 EUR	696 98 928	520 114 706	385 94 513	43
	Brillen, Brillengläser, Teile dafür Kontaktlinsen, Brillengläser					
3250 41 300	- Kontaktlinsen	1000 St 1000 EUR	. 26 168	. 24 410	. 23 188	3
	- Brillengläser aus Glas oder anderen Stoffen	1000 St 1000 EUR	- -	- -	- -	-
3250 41 530	- - ohne Korrektionswirkung, beide Flächen fertig bearbeitet	1000 St 1000 EUR	2
3250 41 550	- - Einstärkengläser (unifokal), mit Korrektionswirkung, beide Flächen fertig bearbeitet	1000 St 1000 EUR	3 323 35 668	3 156 31 632	3 398 34 148	15
3250 41 590	- - Mehrstärkengläser und Progressivgläser (Gleitsichtgläser), mit Korrektionswirkung, beide Flächen fertig bearbeitet	1000 St 1000 EUR	2 469 93 752	2 329 90 912	2 369 89 766	14
3250 41 700	- Andere Brillengläser aus Glas oder anderen Stoffen, mit Korrektionswirkung, eine Fläche fertig bearbeitet	1000 St 1000 EUR	. 2 695	. 2 465	. .	2
	Brillen (Korrektions-, Schutz- u.a. Brillen) u.ä. Waren					
3250 42 500	- Sonnenbrillen	1000 St 1000 EUR	4
3250 42 900	- Andere Brillen u.ä. Waren	1000 St 1000 EUR	2 654 86 750	2 903 97 721	2 520 89 145	6
	Fassungen für Brillen oder für ähnliche Erzeugnisse					
3250 43 500	- aus Kunststoffen	1000 St 1000 EUR	24 677	28 716	33 861	5
3250 43 900	- aus anderen Stoffen (z.B. aus Metall oder Nichtmetall)	1000 St 1000 EUR	108 3 972	100 3 787	121 4 544	5
3250 44 000	Teile für Brillenfassungen oder für ähnliche Erzeugnisse	1000 EUR	10 735	13 864	13 873	7
	Andere Waren für medizinische oder chirurgische Zwecke					
3250 50 100	- Zahnzement und andere Zahnfüllstoffe; Zement zum Wiederherstellen von Knochen	1000 EUR	54 538	76 342	75 754	15

3 Produktion nach Güterarten - Deutschland

Melde-Nr.	Bezeichnung	Einheit	1. Vj 2009	4. Vj 2009	1. Vj 2010	1. Vj 2010 Anzahl der Unternehmen
1	2	3	4	5	6	7
3250 50 200	- Zubereitungen in Form von Gelen, die in Human- oder Veterinärmedizin als Gleitmittel für Körperteile bei chirurgischen Operationen, medizinischen Untersuchungen oder als Kontaktmittel zwischen Körper und medizinischen Geräten verwendet werden	t 1000 EUR	.	.	.	2
3250 50 300	- Nahtmaterial u. Klebstoffe für org. Gewebe, steril, für die Chirurgie zum Schließen von Wunden (ausg. steriles Catgut); sterile Laminariastifte und -tampons, resorbierbare blutstillende Einlagen für chirurgische oder zahnärztliche Zwecke; sterile Adhäsionsbarrieren zu chirurgischen oder zahnärztlichen Zwecken auch resorbierbar	1000 EUR	37 527	38 403	38 229	6
	Sonstige Erzeugnisse					
	Besen und Bürsten					
	Besen und Bürstenwaren, für Straßen- und Haushaltsreinigung, Tierpflege u.a.; Wischer aus Kautschuk oder ähnlichen geschmeidigen Stoffen					
3291 11 100	- Besen, aus Reisig oder anderen pflanzlichen Stoffen, gebunden, auch mit Stiel	1000 St 1000 EUR	.	.	.	2
3291 11 300	- Von Hand zu führende mechanische Fußbodenkehrer ohne Motor	1000 St 1000 EUR	-	-	-	-
	- Bürstenwaren für die Straßen- und Haushaltsreinigung (einschl. Schuh- und Kleiderbürsten); Bürsten für die Tierpflege					
3291 11 505	- - für die Straßenreinigung	1000 St 1000 EUR	1 855 4 500	1 870 4 931	2 580 6 413	11
3291 11 509	- - für die Haushaltsreinigung und für die Tierpflege	1000 St 1000 EUR	9 731 11 842	9 498 11 062	11 072 13 483	15
3291 11 900	- Andere Besen und Bürsten, a.n.g.; Wischer aus Kautschuk oder ähnlichen geschmeidigen Stoffen	1000 St 1000 EUR	1 059 3 176	815 2 699	920 3 079	6
	Bürsten und Pinsel zur Körperpflege (einschl. Zahnbürsten); Pinsel für Kunstmalerei, Schreibpinsel u.ä.					
	Pinsel zum Auftragen von kosmetischen Erzeugnissen					
3291 12 100	- Zahnbürsten	1000 St 1000 EUR	102 431 26 045	92 076 23 228	98 256 24 554	6
	- Rasierpinsel, Haar- u.a. Bürsten zur Körperpflege					
3291 12 350	- - Haarbürsten	1000 St 1000 EUR	.	.	.	2
3291 12 370	- - Rasierpinsel u.a. Bürsten zur Körperpflege (ohne Haarbürsten)	1000 St 1000 EUR	9 174 2 003	8 451 2 198	6 522 1 949	11
3291 12 500	- Pinsel für Kunstmalerei und Schreibpinsel	1000 St 1000 EUR	8 012 4 376	6 541 3 977	7 978 4 585	10
3291 12 700	- Pinsel zum Auftragen von kosmetischen Erzeugnissen	1000 St 1000 EUR	130 412 20 642	132 499 19 707	150 566 23 053	11
	Andere Bürsten und Pinsel, a.n.g.					
	- Bürsten und Pinsel zum Auftragen von Anstrichfarben, Lack oder dergleichen					
3291 19 303	- - Bürsten (z.B. Deckenbürsten)	1000 St 1000 EUR	216 416	203 388	245 406	3
3291 19 305	- - Pinsel	1000 St 1000 EUR	4 364 3 085	5 035 2 936	7 012 4 933	6
3291 19 500	- Kissen und Roller zum Anstreichen	1000 St 1000 EUR	18 890 10 795	25 921 9 489	32 674 9 343	4
3291 19 700	- Bürsten, die Teile von Maschinen, Apparaten oder Fahrzeugen sind	1000 St 1000 EUR	44 130 34 910	52 835 38 513	52 702 39 621	19
	Sonstige Erzeugnisse, a.n.g.					
	Sicherheitshandschuhe aus Leder oder rekonstituiertem Leder sowie Sicherheitskopfbedeckungen aus Kunststoff u.a. Material; andere Hüte und Kopfbedeckungen, aus Kautschuk oder Kunststoffen					
3299 11 300	- Schutzhandschuhe aus Leder oder rekonstituiertem Leder, für alle Berufe	Paar 1000 EUR	.	.	.	2

3 Produktion nach Güterarten - Deutschland

Melde-Nr.	Bezeichnung	Einheit	1. Vj 2009	4. Vj 2009	1. Vj 2010	1. Vj 2010 Anzahl der Unternehmen
1	2	3	4	5	6	7
3299 11 500	- Sicherheitskopfbedeckungen aus Kunststoff, Metall u.a. Stoffen	1000 St 1000 EUR	1 031 14 572	1 151 16 752	1 407 19 893	6
3299 11 900	- Andere Hüte und Kopfbedeckungen, aus Kautschuk oder Kunststoff	1000 St 1000 EUR	.	-	-	-
	Kugelschreiber; Schreiber und Markierstifte, mit Filzspitze o.a. poröser Spitze; Füllbleistifte					
3299 12 103	- Kugelschreiber - - mit Tinte	1000 St 1000 EUR	15 200 24 983	20 349 37 387	18 602 35 171	9
3299 12 105	- - mit Schaft oder Kappe aus Edelmetallen oder Edelmetallplattierungen (ohne solche mit Tinte)	1000 St 1000 EUR	.	.	.	3
3299 12 107	- - mit auswechselbarer Mine (ohne solche mit Tinte oder Schaft oder Kappe aus Edelmetallen oder Edelmetallplattierungen)	1000 St 1000 EUR	248 108 718 19 267	571 88 521 20 222	336 83 133 18 424	13
3299 12 109	- - Andere Kugelschreiber	1000 St 1000 EUR	.	.	.	3
3299 12 300	- Schreiber und Markierstifte, mit Filzspitze oder anderer poröser Spitze	1000 St 1000 EUR	122 366 33 024	119 869 31 847	142 734 37 115	13
3299 12 500	- Füllbleistifte (Dreh- und Druckstifte)	1000 St 1000 EUR	1 800 2 827	1 633 3 143	2 641 3 587	8
3299 13 300	Füllfederhalter u.a. Füllhalter - Füllfederhalter u.a. Füllhalter zum Zeichnen mit Tusche	1000 St 1000 EUR	166 665	171 915	116 600	3
3299 13 505	- Andere Füllfederhalter u.a. Füllhalter - - mit Schaft oder Kappe aus Edelmetallen oder Edelmetallplattierungen (ohne solche zum Zeichnen mit tusche)	1000 St 1000 EUR	.	.	.	4
3299 13 509	- - Andere Füllfederhalter u.a. Füllhalter (ohne solche zum Zeichnen mit Tusche)	1000 St 1000 EUR	3 280 8 563	1 919 6 928	3 226 8 628	7
	Zusammenstellungen von Schreibgeräten; Minen für Kugelschreiber; Schreibfedern und Teile für Schreibgeräte					
3299 14 100	- Zusammenstellungen von Kugelschreibern, Füllhaltern und/oder Füllbleistiften	kg 1000 EUR	48 440 721	.	47 356 698	5
3299 14 300	- Minen für Kugelschreiber, aus Kugeln und Tintenbehälter bestehend	1000 St 1000 EUR	11 961 2 959	8 475 2 353	7 854 2 314	4
3299 14 500	- Schreibfedern und Schreibfederspitzen; Teile von Kugelschreibern, Füllhaltern, Füllbleistiften u. dgl.	1000 EUR	16 899	16 116	19 864	22
	Blei-, Kopier- und Farbstifte, Griffel, Minen für Stifte, Pastellstifte, Zeichenkohle, Schreib- oder Zeichenkreide und Schneiderkreide					
3299 15 100	- Stifte mit festem Schutzmantel (Blei-, Kopier- und Farbstifte)	1000 St 1000 EUR	99 723 11 928	81 519 10 364	129 005 15 371	5
3299 15 300	- Minen für Stifte	1000 St 1000 EUR	.	.	.	3
3299 15 500	- Schreib- oder Zeichenkreide, Schneiderkreide u.ä.	kg 1000 EUR	138 451 1 375	79 326 932	108 976 1 154	4
	Schiefertafeln und Tafeln zum Schreiben oder Zeichnen; Datumstempel, Petschafte, Nummernstempel und dergleichen; Farbbänder für Schreibmaschinen u.ä. Farbbänder; Stempelkissen					
3299 16 100	- Schiefertafeln und Tafeln zum Schreiben oder Zeichnen, auch gerahmt	1000 St 1000 EUR	30 3 561	33 8 298	28 5 263	10
3299 16 300	- Datumstempel, Petschafte, Nummernstempel u.ä. Waren, Zusammensetzstempel und Druckkästen, für den Handgebrauch	1000 EUR	5 302	4 461	5 284	17
3299 16 500	- Stempelkissen, auch getränkt, auch in Schachteln	1000 St 1000 EUR	.	.	.	2

3 Produktion nach Güterarten - Deutschland

Melde-Nr.	Bezeichnung	Einheit	1. Vj 2009	4. Vj 2009	1. Vj 2010	1. Vj 2010 Anzahl der Unternehmen
1	2	3	4	5	6	7
3299 16 700	- Farbbänder für Schreibmaschinen u.ä. Farbbänder, mit Tinte oder anders für Abdrucke präpariert, auch auf Spulen oder in Kassetten	1000 St 1000 EUR	.	.	.	1
	Schirme; Stöcke, Peitschen u.ä. Waren; Druckknöpfe, Knöpfe, Reißverschlüsse; Teile dafür		.	.	.	
3299 21 300	Schirme; Stöcke, Peitschen u.ä. Waren - Regenschirme und Sonnenschirme (einschl. Stockschirme, Gartenschirme u.ä. Waren)	1000 St 1000 EUR	50 6 906	13 3 382	46 6 292	9
3299 21 500	- Gehstöcke, Sitzstöcke, Peitschen, Reitpeitschen u.ä. Waren	1000 St 1000 EUR	.	.	.	2
3299 22 000	Teile, Ausstattungen und Zubehör für Schirme, Stöcke und Peitschen (ohne Griffe und Knäufe)	1000 EUR	478	343	604	3
3299 23 301	Druckknöpfe und Teile dafür	1000 St 1000 EUR	1 259 298 9 928	947 190 7 399	1 274 412 9 710	3
3299 23 302	- Knöpfe aus Kunststoff, nicht mit Spinnstoffen überzogen	1000 St 1000 EUR	43 470 2 926	36 957 2 512	44 705 2 517	6
3299 23 304	- Andere Knöpfe	1000 St 1000 EUR	200 080 4 353	176 576 4 200	183 076 3 765	5
3299 23 306	- Reißverschlüsse - mit Zähnen aus unedlen Metallen	1000 m 1000 St 1000 EUR	.	.	.	2 2
3299 23 307	- mit Zähnen aus Kunststoff	1000 m 1000 St 1000 EUR	6 444 12 357 7 971	5 271 9 740 6 930	6 713 13 444 8 838	3 3
3299 24 300	Knopfformen u.a. Knopfteile, Knopffrohlinge; Teile für Reißverschlüsse - Knopfformen u.a. Knopfteile; Knopffrohlinge	kg 1000 EUR	.	.	.	2
3299 24 500	- Teile für Reißverschlüsse (einschl. Bänder und Streifen, aus unedlen Metallen oder Kunststoff)	1000 EUR	.	.	.	2
3299 30 000	Erzeugnisse aus Menschenhaaren oder Tierhaaren; ähnliche Erzeugnisse aus Spinnstoffen	1000 EUR	1 827	1 875	1 702	3
3299 41 100	Feuerzeuge, andere Anzünder, Pfeifen, Teile dafür; Erzeugnisse aus leicht entzündlichen Stoffen; Zündhölzer; flüssige Brennstoffe und brennbare Flüssiggase für Feuerzeuge oder Anzünder Feuerzeuge u.a. Anzünder; Tabakpfeifen (einschl. Pfeifenköpfen), Zigarren- und Zigarettenspitzen, Teile dafür	1000 St 1000 EUR	.	.	.	1
3299 41 300	- Feuerzeuge u.a. Anzünder, auch mechanisch oder elektrisch		.	.	.	
3299 42 100	Tabakpfeifen (einschl. Pfeifenköpfe), Zigarren- und Zigarettenspitzen und Teile dafür	kg 1000 EUR	802 181 3 384	.	.	4
3299 42 300	Zündmetalllegierungen, Erzeugnisse aus leicht entzündlichen Stoffen; Teile für Anzünder - Cer-Eisen u.a. Zündmetalllegierungen in jeder Form; Erzeugnisse aus leicht entzündlichen Stoffen	kg 1000 EUR	.	.	.	3
3299 43 000	- Teile für Anzünder (ohne Feuersteine und Dochte)	1000 EUR	11 189	9 896	10 177	
3299 51 303	Flüssige Brennstoffe und brennbare Flüssiggase für Feuerzeuge oder Anzünder, in Behältnissen mit einem Fassungsvermögen von 300 cm ³ oder weniger Andere Erzeugnisse, a.n.g. Fest-, Karnevals- o.a. Unterhaltungsartikel (einschl. Zauber- und Scherzartikeln) - Weihnachtsartikel - aus Glas	1000 St 1000 EUR	.	.	.	1
			504	3 598	150	4

3 Produktion nach Güterarten - Deutschland

Melde-Nr.	Bezeichnung	Einheit	1. Vj 2009	4. Vj 2009	1. Vj 2010	1. Vj 2010 Anzahl der Unternehmen
1	2	3	4	5	6	7
3299 51 309	- - aus anderen Stoffen	1000 EUR	.	.	.	2
	- Festartikel für andere Feste, Karnevals- oder andere Unterhaltungsartikel					
3299 51 505	- - aus Papier oder Pappe	1000 EUR	11 623	8 669	9 813	7
	- - aus anderen Stoffen	1000 EUR	2 096	3 373	2 626	3
	Frisierkämmen, Einsteckkämmen, Haarspangen u. dgl. aus anderem Material als Hartkautschuk oder Kunststoff; Haarnadeln, Frisiernadeln u.ä.; Parfümzerstäuber und Vorrichtungen und Köpfe dafür					
3299 52 200	- Frisierkämmen, Einsteckkämmen, Haarspangen u.dgl. aus anderem Material als Hartkautschuk oder Kunststoff	kg	-	-	-	-
		1000 EUR	-	-	-	-
3299 52 500	- Haarnadeln, Frisiernadeln, Haarklammern, Lockenwickler u.ä. Waren und Teile dafür	kg	.	.	.	1
		1000 EUR	.	.	.	
3299 52 800	- Parfümzerstäuber u.ä. Zerstäuber zu Toilettenzwecken, und Vorrichtungen und Köpfe dafür	kg	-	-	-	-
		1000 EUR	-	-	-	-
3299 53 000	Instrumente, Apparate, Geräte und Modelle zu Vorführzwecken (z.B. beim Unterricht oder auf Ausstellungen)	1000 St	911	1 069	982	27
		1000 EUR	36 368	53 404	38 693	
3299 54 000	Kerzen (Lichte) aller Art und dergleichen	kg	27 979 967	48 947 478	24 660 080	20
		1000 EUR	52 991	98 246	49 088	
3299 55 000	Künstliche Blumen, künstliches Blattwerk und künstliche Früchte sowie Teile dafür, Waren daraus	1000 EUR	-	-	-	
	Waren aus Därmen, Sehnen u.ä.; Vogelbälge; Elfenbein, Perlmutter und ähnliches, bearbeitet und Waren daraus; pflanzliche und mineralische Schnitzstoffe; Handsiebe; Vakuum-Isolierflaschen; Schneider- und Schaufensterpuppen und sonstige Waren, a.n.g.					
3299 59 100	- Atmungsapparate und -geräte und Gasmasken (ohne Apparate und Geräte für Atmungstherapie sowie Schutzmasken, ohne mechanische Teile und ohne auswechselbares Filterelement)	1000 St	815	581	666	6
		1000 EUR	60 278	35 296	38 011	
3299 59 200	- Waren aus Därmen, Goldschlägerhäutchen, Blasen oder Sehnen	1000 EUR	-	-	-	
3299 59 300	- Tierische Schnitzstoffe, bearbeitet und Waren daraus	1000 EUR	-	-	-	
3299 59 400	- Pflanzliche oder mineralische Schnitzstoffe, bearbeitet und Waren daraus; geformte oder geschnittene Waren, a.n.g.; nicht gehärtete Gelatine, bearbeitet und Waren daraus	1000 EUR	.	.	.	2
3299 59 500	- Handsiebe	1000 EUR	-	-	-	
3299 59 600	- Vakuum-Isolierflaschen u.a. Vakuum-Isolierbehälter; Teile dafür (ohne Glaskolben)	1000 EUR	6 849	6 460	5 188	3
3299 59 700	- Schneiderpuppen, Schaufensterpuppen u.ä. Waren; bewegliche Figuren und Ausstellungsstücke für Schaufenster	1000 EUR	1 772	.	.	2
3299 59 800	- Globen, kartografisch, bedruckt (ohne Reliefgloben)	1000 St	.	.	-	-
		1000 EUR	.	.	-	-
3299 60 000	Präparierung und Ausstopfung von Tieren (ausgenommen Vogelbälge)	1000 EUR	-	-	-	
3299 99 000	Veredlung von Erzeugnissen dieser Güterabteilung (ohne Möbelveredlung und ohne Polsterung von Sitzmöbeln)	1000 EUR	6 632	14 487	16 758	22

3 Produktion nach Güterarten - Deutschland

Melde-Nr.	Bezeichnung	Einheit	1. Vj 2009	4. Vj 2009	1. Vj 2010	1. Vj 2010 Anzahl der Unternehmen
1	2	3	4	5	6	7
3311 11 000	Reparatur, Instandhaltung und Installation von Maschinen und Ausrüstungen (einschl. Wartung) Reparatur und Instandhaltung von Metallerzeugnissen, Maschinen und Ausrüstungen (einschl. Wartung) Reparatur und Instandhaltung von Metallerzeugnissen Reparatur und Instandhaltung von Konstruktionen und Konstruktionsteilen, aus Metall	1000 EUR	41 770	61 513	53 006	128
3311 12 001	Reparatur und Instandhaltung von Tanks, Sammelbehältern und ähnlichen Behältern, aus Metall - von Warenbehältern und Transportcontainern (z.B. Überseecontainern)	1000 EUR	11 093	8 734	9 749	16
3311 12 002	- von anderen Tanks, Sammelbehältern und ähnlichen Behältern, mit einem Fassungsvermögen von mehr als 300 l	1000 EUR	51 588	98 055	63 849	44
3311 12 005	- von Behältern mit einem Fassungsvermögen von 300 l oder weniger	1000 EUR	1 039	1 220	1 900	6
3311 13 000	Reparatur und Instandhaltung von Dampfkesseln (ohne Zentralheizungskessel) sowie an Rohrleitungsnetzen aus Metall in Industrieanlagen	1000 EUR	112 258	127 991	105 696	59
3311 19 001	Reparatur und Instandhaltung von anderen Metallerzeugnissen - von Formen zum Spritzgießen oder Formpressen für Kautschuk oder Kunststoff	1000 EUR	19 577	20 552	24 409	138
3311 19 002	- von ur- und umformenden Werkzeugen, z.B. von Formen zum Druckgießen für Metalle oder Hartmetalle sowie von Press-, Präge-, Tiefzieh-, Gesenkschmie-, de-, Stanz- oder Lochwerkzeugen	1000 EUR	6 153	4 655	6 745	33
3311 19 003	- von zerspanenden und anderen Werkzeugen (z.B. zum Nachschärfen, Nachschleifen)	1000 EUR	26 491	29 563	28 714	78
3311 19 009	- von sonstigen Metallerzeugnissen, a.n.g. (z.B. Panzerschränken, Türen und Fächern für Stahlkammern, Schiffsschrauben und Schraubenflügel dafür, Schließern, Schließanlagen u.a., Zentralheizungskesseln mit industrieller Kapazität)	1000 EUR	8 996	8 990	10 008	20
3312 11 001	Reparatur und Instandhaltung von Maschinen Reparatur und Instandhaltung von nicht wirtschaftszweigspezifischen Maschinen Reparatur und Instandhaltung von Verbrennungsmotoren und Turbinen (ohne Motoren für Luft- und Straßenfahrzeuge) - von Verbrennungsmotoren	1000 EUR	124 040	126 279	143 530	25
3312 11 002	- von Turbinen	1000 EUR	191 951	204 213	183 648	22
3312 12 101	Reparatur und Instandhaltung von hydraulischen und pneumatischen Komponenten und Systemen, anderen Pumpen, Kompressoren, Armaturen - Reparatur und Instandhaltung von Pumpen und Verdichtern - - von Druckluftmotoren und -zylindern, Hydropumpen, Hydromotoren, -zylindern, -systemen und -aggregaten	1000 EUR	17 637	19 914	13 852	49
3312 12 102	- - von Kompressoren und Vakuumpumpen	1000 EUR	31 258	38 457	34 883	53
3312 12 103	- - von anderen Pumpen	1000 EUR	46 496	68 287	50 288	87

3 Produktion nach Güterarten - Deutschland

Melde-Nr.	Bezeichnung	Einheit	1. Vj 2009	4. Vj 2009	1. Vj 2010	1. Vj 2010 Anzahl der Unternehmen
1	2	3	4	5	6	7
3312 12 205	- Reparatur und Instandhaltung von Armaturen u.ä. Apparaten - - von Ventilen für ölhdraulische und pneumatische Energieübertragung sowie Druckluftwartungseinheiten	1000 EUR	5 706	4 595	5 294	18
3312 12 209	- - von anderen Armaturen u.ä. Apparaten	1000 EUR	43 274	67 278	41 914	51
3312 13 000	Reparatur und Instandhaltung von Lagern, Getrieben, Zahnrädern und Antriebselementen	1000 EUR	38 034	39 873	35 912	41
3312 14 000	Reparatur und Instandhaltung von Öfen und Brennern	1000 EUR	45 689	45 383	41 807	63
3312 15 001	Reparatur und Instandhaltung von Hebezeugen und Fördermitteln (ohne solche von Aufzügen, Rolltreppen und Rollsteigen) - für den Bergbau	1000 EUR	15 562	17 447	14 236	22
3312 15 002	- für die Bauwirtschaft	1000 EUR	5 429	7 735	5 421	21
3312 15 009	- von anderen Hebezeugen und Fördermitteln	1000 EUR	203 340	225 692	185 601	217
3312 16 000	Reparatur und Instandhaltung von Büromaschinen (ohne Datenverarbeitungsgeräte und periphere Geräte)	1000 EUR	2 304	2 507	.	5
3312 17 000	Reparatur und Instandhaltung von handgeführten Werkzeugen mit Motorantrieb	1000 EUR	13 066	12 616	9 251	27
3312 18 001	Reparatur und Instandhaltung von kälte- und lufttechnischen Erzeugnissen (ohne solche für den Haushalt) - von Wärmeaustauschern (ohne solche für lufttechnische Erzeugnisse)	1000 EUR	8 051	7 133	6 319	18
3312 18 009	- von anderen kälte- und lufttechnischen Erzeugnissen für gewerbliche Zwecke	1000 EUR	69 582	111 211	80 394	108
3312 19 901	Reparatur und Instandhaltung von nicht wirtschaftszweigspezifischen Maschinen, a.n.g. - von Maschinen und Anlagen für die Behandlung durch Temperaturänderungen in der chemischen und verwandten Industrie; von Maschinen und Anlagen für die Wasserbehandlung, Gaserzeugung	1000 EUR	32 670	39 897	36 456	72
3312 19 902	- von Maschinen und Anlagen für die Behandlung durch Temperaturänderung im Nahrungs- und Genussmittelgewerbe (einschl. Verpackungsmaschinen)	1000 EUR	25 501	31 716	23 697	57
3312 19 903	- von Waagen für gewerbliche Zwecke	1000 EUR	13 398	13 002	12 319	11
3312 19 904	- von Maschinen und Anlagen zur Beschichtung mit Farben, Lacken, Leimen oder zum Aufdampfen von Metall im Vakuum	1000 EUR	5 932	8 556	4 934	8
3312 19 909	- von sonstigen Maschinen für unspezifische Verwendung, a.n.g. z.B. von nicht elektrischer Schweißtechnik	1000 EUR	75 662	86 104	70 342	141
3312 21 100	Reparatur und Instandhaltung von Maschinen für sonstige bestimmte Wirtschaftszweige Reparatur und Instandhaltung von Schleppern und anderen Zugmaschinen sowie anderen land- und forstwirtschaftlichen Maschinen, Apparaten und Geräten - von Schleppern und anderen Zugmaschinen	1000 EUR	2 103	2 292	2 059	17
3312 21 200	- von land- und forstwirtschaftlichen Maschinen, Apparaten und Geräten, a.n.g.	1000 EUR	11 594	18 506	11 804	62
3312 22 000	Reparatur und Instandhaltung von Werkzeugmaschinen zum Bearbeiten von Metallen	1000 EUR	160 684	155 409	152 022	245

3 Produktion nach Güterarten - Deutschland

Melde-Nr.	Bezeichnung	Einheit	1. Vj 2009	4. Vj 2009	1. Vj 2010	1. Vj 2010 Anzahl der Unternehmen
1	2	3	4	5	6	7
3312 23 001	Reparatur und Instandhaltung von Maschinen für die Metallherzeugung, Walzwerkseinrichtungen, Gießmaschinen - von Gießmaschinen für Gießereien	1000 EUR	3 372	4 258	4 011	14
3312 23 009	- von anderen Maschinen für die Metallherzeugung, Walzwerkseinrichtungen	1000 EUR	22 450	43 568	23 314	45
3312 24 003	Reparatur und Instandhaltung von Bergwerks-, Bau- und Baustoffmaschinen - von Aufbereitungs- und Formmaschinen für Gießereiformsande	1000 EUR	412	139	356	6
3312 24 005	- von Bau- und Baustoffmaschinen	1000 EUR	47 949	57 545	51 476	75
3312 24 009	- von Bergwerksmaschinen	1000 EUR	39 532	41 345	38 018	25
3312 25 000	Reparatur und Instandhaltung an Maschinen für die Nahrungs-, Futtermittel- und Getränkeherstellung und für die Tabakverarbeitung, a.n.g.	1000 EUR	33 114	35 314	34 091	92
3312 26 001	Reparatur und Instandhaltung an Maschinen für die Textil- und Bekleidungsherstellung, die Lederherzeugung und -verarbeitung sowie die Herstellung von Schuhen - für die Bekleidungsherstellung, die Lederherzeugung und -verarbeitung sowie die Herstellung von Schuhen	1000 EUR	3 853	3 428	3 786	7
3312 26 003	- für die Textilherstellung	1000 EUR	20 575	36 083	20 146	29
3312 27 000	Reparatur und Instandhaltung von Maschinen für die Papierherzeugung und -verarbeitung	1000 EUR	41 903	48 487	31 705	47
3312 28 000	Reparatur und Instandhaltung von Maschinen und Apparaten zum Be- oder Verarbeiten von Kunststoffen und Kautschuk	1000 EUR	23 430	33 435	20 534	55
3312 29 101	Reparatur und Instandhaltung von Maschinen für sonstige bestimmte Wirtschaftszweige, a.n.g. - Reparatur und Instandhaltung von Werkzeugmaschinen zum Bearbeiten von Holz, Kork, Steinen, Hartkautschuk oder ähnlichen harten Stoffen - - von Werkzeugmaschinen für mineralische Stoffe	1000 EUR	1 831	1 672	2 282	15
3312 29 102	- - von Werkzeugmaschinen für andere harte Stoffe	1000 EUR	14 324	13 223	14 671	40
3312 29 105	- von Spannzeugen	1000 EUR	392	974	1 265	6
3312 29 901	- Reparatur und Instandhaltung von Maschinen für sonstige bestimmte Wirtschaftszweige, a.n.g. - - für das Druckgewerbe	1000 EUR	12 414	13 516	11 618	32
3312 29 902	- - für Trockner und Oberflächentechnik	1000 EUR	3 105	2 911	3 014	14
3312 29 903	- - für die Halbleiterindustrie und die Flachbildherstellung	1000 EUR	18 424	16 588	17 280	21
3312 29 904	- - für die automatisierte Montagetechnik und Handhabung	1000 EUR	9 569	10 227	8 756	63
3312 29 905	- - für die chemische Industrie, a.n.g.	1000 EUR	45 465	77 243	47 849	25
3312 29 907	- - für andere Industrien	1000 EUR	92 373	124 821	97 503	215
3312 29 908	- - Allgemeine mechanische Reparatur, Instandhaltung, Service und Wartung von Maschinen	1000 EUR	23 414	37 003	34 513	93
3312 29 909	- - Reparatur und Instandhaltung von Auswuchtmaschinen; Glücksspieltischen, automatischen Kegelbahnen u.a. Gesellschaftsspielen, einschl. mechanischer Spiele der Meldenummer 2899 39 750	1000 EUR	2 702	2 908	.	2

Melde-Nr.	Bezeichnung	Einheit	1. Vj 2009	4. Vj 2009	1. Vj 2010	1. Vj 2010 Anzahl der Unternehmen
1	2	3	4	5	6	7
3313 11 103	Reparatur und Instandhaltung von elektronischen und optischen Geräten - Reparatur und Instandhaltung von Mess-, Kontroll-, Navigations- u. ä. Instrumenten und Vorrichtungen - - von elektrischen Instrumenten und Vorrichtungen	1000 EUR	57 007	67 103	59 627	140
3313 11 105	- - von feinmechanisch-optischen Instrumenten und Vorrichtungen	1000 EUR	25 288	21 368	22 302	55
3313 11 107	- - von Prüfmaschinen (einschl. Prüfständen)	1000 EUR	16 039	17 875	14 973	22
3313 11 200	- von industriellen Zeitmessinstrumenten und -geräten	1000 EUR	1 131	1 596	929	5
3313 12 000	Reparatur und Instandhaltung von medizinischen Geräten und orthopädischen Vorrichtungen (einschl. Waren der Zahnprothetik)	1000 EUR	136 755	123 304	130 930	114
3313 13 000	Reparatur und Instandhaltung von optischen und fotografischen Geräten für gewerbliche Zwecke	1000 EUR	19 929	28 322	30 965	19
3313 19 001	Reparatur und Instandhaltung von anderer elektronischer Ausrüstungsgegenstände für gewerbliche Zwecke - von industriellen Prozesssteuerungseinrichtungen (Dauerbetrieb-Steuerungseinrichtungen)	1000 EUR	6 817	7 929	7 281	28
3313 19 003	- von nachrichtentechnischen u.a. elektronischen Geräten und Einrichtungen (z.B. Kommunikationssysteme, Netzwerke, gewerbliche Ausrüstungen für Rundfunk, Fernsehen)	1000 EUR	247 336	282 130	241 185	63
3314 11 200	Reparatur und Instandhaltung von elektrischen Ausrüstungen Reparatur und Instandhaltung von Elektromotoren, Generatoren und Transformatoren sowie von Elektrizitätsverteilungs- und -schalteinrichtungen - von Elektromotoren, Generatoren und Transformatoren	1000 EUR	212 210	257 756	178 622	191
3314 11 500	- von Elektrizitätsverteilungs- und -schalteinrichtungen	1000 EUR	83 552	114 118	89 780	106
3314 19 001	Reparatur und Instandhaltung elektrischer Ausrüstungsgegenstände für gewerbliche Zwecke - von elektrische Löt- und Schweißmaschinen, -apparaten und -geräten	1000 EUR	11 621	8 381	9 147	31
3314 19 002	- von elektrischen Geräten für gewerbliche Zwecke	1000 EUR	968	1 260	815	8
3314 19 008	- von anderen elektrischen Geräten, a.n.g.	1000 EUR	122 721	144 898	115 488	119
3315 10 101	Reparatur und Instandhaltung von Schiffen und Booten - Reparatur und Instandhaltung an Schiffen, Bohr- oder Förderplattformen und schwimmenden Vorrichtungen für zivile Zwecke (nicht an Yachten, anderen Freizeit- oder Sportbooten, Ruderbooten und Kanus)	1000 EUR	94 992	188 608	89 640	70
3315 10 300	- Reparatur und Instandhaltung sowie Umbau- und Ausbaurbeiten an Booten und Yachten	1000 EUR	27 063	36 054	15 189	20
3316 10 001	Reparatur und Instandhaltung von Luft- und Raumfahrzeugen sowie von Motoren und Triebwerken dafür, für zivile Zwecke	1000 EUR	1 345 301	1 304 146	1 311 051	48
3317 11 000	Reparatur und Instandhaltung von Fahrzeugen, a.n.g. Reparatur und Instandhaltung von Schienenfahrzeugen	1000 EUR	131 864	142 913	112 377	50
3317 19 000	Reparatur und Instandhaltung von sonstigen Fahrzeugen, a.n.g. (z.B. Behindertenfahrzeuge, Schubkarren, einrädriige Handtransportfahrzeuge, Gespannfahrzeuge für Tiere; ohne Reparatur und Instandhaltungen von Krafträdern)	1000 EUR	4 115	4 854	4 491	12

Melde-Nr.	Bezeichnung	Einheit	1. Vj 2009	4. Vj 2009	1. Vj 2010	1. Vj 2010 Anzahl der Unternehmen
1	2	3	4	5	6	7
	Reparatur und Instandhaltung von sonstigen Ausrüstungen					
3319 10 103	- Reparatur und Instandhaltung von sonstigen Ausrüstungen (ohne Reparatur von Persenning u.ä. und Campingausrüstungen und textilen Artikeln, a.n.g.) - - von Verpackungsmitteln, Lagerbehältern und Ladungsträgern aus Holz und von Holzwaren (ohne Gebrauchsgüter)	1000 EUR	7 428	6 126	5 819	21
3319 10 105	- - von Gütern der Abteilung 22, einschl. von Rohren, Schläuchen und Rohrnetzen aus Kunststoffen in Industrieanlagen	1000 EUR	7 019	6 893	5 732	5
3319 10 106	- - von Gütern der Abteilung 23	1000 EUR	-	-	-	
3319 10 108	- - Reparatur von Flippern und sonstigen Münzspielgeräten	1000 EUR	.	.	.	1
3319 10 200	- Reparatur von Persenning u.ä. und Campingausrüstungen und textilen Artikeln, z.B. von Netzen und Tauen	1000 EUR	.	.	.	4
	Installation von Maschinen und Ausrüstungen					
3320 11 000	Installation von Metallerzeugnissen Installation von Dampfkesseln (ohne Zentralheizungskessel), einschl. Verlegen von Rohrnetzen aus Metall in Industrieanlagen	1000 EUR	434 676	654 099	463 867	145
3320 12 001	Installation von anderen Metallerzeugnissen - von selbstproduzierten Metallkonstruktionen	1000 EUR	158 066	217 684	126 332	254
3320 12 005	- von Behältern aus Eisen oder Stahl mit einem Fassungsvermögen von 300 l oder weniger	1000 EUR	.	.	.	1
3320 12 006	- von sonstigen Metallerzeugnissen, a.n.g. (z.B. Panzerschränken, Türen und Fächern für Stahlkammern, Schiffsschrauben und Schraubenflügel dafür; Schließern, Schließanlagen u.ä. Behälter von mehr als 300 l; industriellen Zentralheizungskesseln)	1000 EUR	9 470	7 277	8 825	13
3320 21 000	Installation von nicht wirtschaftszweigspezifischen Maschinen Installation von Büromaschinen	1000 EUR	.	.	.	1
	Installation von sonstigen nicht wirtschaftszweigspezifischen Maschinen, a.n.g.					
3320 29 101	- Installation von Verbrennungsmotoren und Turbinen (ohne Motoren für Luft- und Straßenfahrzeuge) - - von Verbrennungsmotoren	1000 EUR	23 700	19 064	19 392	4
3320 29 102	- - von Turbinen und windgetriebenen Stromerzeugungsaggregaten	1000 EUR	40 957	37 066	29 446	10
3320 29 203	- Installation von Pumpen und Kompressoren - - von Druckluftmotoren und -zylindern, Hydropumpen, Hydromotoren, -zylindern, -systemen und -aggregaten	1000 EUR	940	505	657	7
3320 29 204	- von Kompressoren und Vakuumpumpen	1000 EUR	14 711	16 976	33 025	16
3320 29 205	- von anderen Pumpen	1000 EUR	8 670	11 219	7 156	23
3320 29 300	- Installation von Öfen und Brennern	1000 EUR	6 161	5 535	4 124	19
3320 29 401	- Installation von Hebezeugen und Fördermitteln (ohne Aufzüge und Rolltreppen) - - für den Bergbau	1000 EUR	471	.	.	3
3320 29 403	- - für andere Zwecke	1000 EUR	45 981	59 447	35 310	88

3 Produktion nach Güterarten - Deutschland

Melde-Nr.	Bezeichnung	Einheit	1. Vj 2009	4. Vj 2009	1. Vj 2010	1. Vj 2010 Anzahl der Unternehmen
1	2	3	4	5	6	7
3320 29 501	- Installation von kälte- und lufttechnischen Erzeugnissen, für gewerbliche Zwecke - - von Wärmeaustauschern (ohne solche für lufttechnische Anlagen)	1000 EUR	21 145	23 004	11 139	11
3320 29 502	- - von anderen kälte- und lufttechnischen Erzeugnissen, für gewerbliche Zwecke	1000 EUR	104 585	151 729	94 710	83
3320 29 601	- Installation von Maschinen für spezifische Verwendung, a.n.g. - - von Waagen für gewerbliche Zwecke	1000 EUR	2 356	2 789	1 921	11
3320 29 602	- - von Verpackungsmaschinen	1000 EUR	57 737	72 589	58 205	46
3320 29 603	- - von Maschinen und Apparaten zur Beschichtung mit Farben, Lacken, Leimen oder zum Aufdampfen von Metall im Vakuum	1000 EUR	60 198	66 838	.	7
3320 29 604	- - von Maschinen und Apparaten für die chemische und verwandte Industrie, Wasserbehandlung, Gaserzeugung	1000 EUR	9 910	15 846	6 847	18
3320 29 606	- - von Armaturen und ähnlichen Apparaten für Rohr- und Schlauchleitungen, Dampfkesseln, Sammelbehältern oder ähnlichen Behältern aus Metall	1000 EUR	12 436	14 255	8 823	14
3320 29 607	- - von wärmewirtschaftlichen Maschinen für die Nahrungs- und Genussmittelindustrie	1000 EUR	6 614	7 662	4 521	10
3320 29 609	- - von sonstigen Maschinen für unspezifische Verwendung, a.n.g. (z.B. Maschinen zum Strahlen oder Verteilen, Verspritzen oder Zerstäuben von Flüssigkeiten oder Pulver)	1000 EUR	35 058	50 107	39 692	41
3320 29 700	- von Werkzeugmaschinen zum Bearbeiten von Holz, Kork, Bein, Kautschuk o.ä. harten Stoffen	1000 EUR	10 096	7 801	6 396	11
3320 31 000	Installation von Maschinen für sonstige bestimmte Wirtschaftszweige Installation von land- und forstwirtschaftlichen Maschinen, Apparaten und Geräten	1000 EUR	2 189	475	1 371	6
3320 32 001	Installation von metallbearbeitenden Werkzeugmaschinen - zum Bearbeiten von Metallen sowie zum Abtragen von Stoffen aller Art durch Laserstrahl, Ultraschall usw.	1000 EUR	37 020	48 786	28 065	54
3320 32 003	- zum Bearbeiten von mineralischen und zum Kaltbearbeiten von Glas	1000 EUR	3 670	3 143	4 079	10
3320 32 008	- zum anderen Bearbeiten	1000 EUR	7 214	5 410	6 474	9
3320 33 000	Installation von Maschinen für die Metallerzeugung, Walzwerkseinrichtungen, Gießmaschinen	1000 EUR	29 640	50 916	26 578	12
3320 34 003	Installation von Bau- und Bergwerksmaschinen - von Aufbereitungs- und Formmaschinen für Gießereiformsande	1000 EUR	304	5 399	.	3
3320 34 005	- von Bau- und Baustoffmaschinen	1000 EUR	20 944	13 763	14 104	26
3320 34 009	- von Bergwerksmaschinen	1000 EUR	4 223	.	2 227	8
3320 35 000	Installation von Maschinen für die Nahrungs-, Futtermittel- und Getränkeherstellung und die Tabakherstellung	1000 EUR	69 596	82 589	57 328	36
3320 36 001	Installation von Maschinen für Textil- und Bekleidungsherstellung, die Ledererzeugung und -verarbeitung sowie die Herstellung von Schuhen - von Spinnerei-, Weberei-, Strickerei- und Wirkereimaschinen	1000 EUR	3 693	3 816	3 224	5

3 Produktion nach Güterarten - Deutschland

Melde-Nr.	Bezeichnung	Einheit	1. Vj 2009	4. Vj 2009	1. Vj 2010	1. Vj 2010 Anzahl der Unternehmen
1	2	3	4	5	6	7
3320 36 008	- von anderen Maschinen für das Textil- und Bekleidungs-gewerbe sowie Maschinen zum Herstellen von Leder, Schuhen und Lederwaren	1000 EUR	4 352	.	.	7
3320 37 000	Installation von gewerblichen Maschinen und gewerblicher Ausrüstung für die Papiererzeugung und -verarbeitung	1000 EUR	9 974	8 304	8 953	26
3320 38 000	Installation von Maschinen und Apparaten zum Be- oder Verarbeiten von Kunststoffen und Kautschuk	1000 EUR	16 509	15 061	13 466	39
3320 39 001	Installation von Maschinen für sonstige bestimmte Wirtschaftszweige a.n.g. - für das Druckgewerbe	1000 EUR	16 866	19 728	17 527	18
3320 39 003	- zum Herstellen oder Warmbearbeiten von Glas oder Glaswaren	1000 EUR	695	758	499	5
3320 39 004	- für die Halbleiterindustrie und die Flachbildherstellung	1000 EUR	6 268	3 650	3 111	6
3320 39 005	- für die automatisierte Montage-technik und Handhabung	1000 EUR	68 832	75 573	58 463	39
3320 39 006	- von Trocknern sowie für Maschinen für die Oberflächenvorbehandlung, -behandlung oder -veredelung von Metallen	1000 EUR	4 795	3 018	3 734	7
3320 39 007	- für die chemische Industrie	1000 EUR	5 346	3 497	4 457	17
3320 39 008	- von anderen Maschinen für sonstige bestimmte Wirtschaftszweige, a.n.g., z.B. Auswuchtmaschinen	1000 EUR	54 608	64 968	44 088	78
3320 41 001	Installation von elektronischen und optischen Geräten Installation von medizinischen Apparaten und Geräten sowie von optischen und feinmechanischen Instrumenten - von medizinischen Apparaten und Geräten	1000 EUR	10 387	14 394	10 407	12
3320 41 003	- von optischen und feinmechanischen Instrumenten	1000 EUR	5 018	7 709	5 084	14
3320 42 001	Installation von elektronischen Ausrüstungsgegenständen für gewerbliche Zwecke - von nachrichtentechnischen Geräten und Einrichtungen (z.B. Kommunikationssysteme, Netzwerke usw.)	1000 EUR	234 653	277 094	215 463	57
3320 42 002	- von elektronischen Mess-, Kon-, troll-, Navigations- u.ä. Instrumenten und Vorrichtungen	1000 EUR	81 928	108 507	68 373	48
3320 42 004	- von gewerblichen Datenverarbeitungsgeräten und -einrichtungen	1000 EUR	4 884	7 942	5 446	8
3320 42 006	- von gewerblichen Ausrüstungen für Rundfunk, Fernsehen sowie Bild- und Tonaufzeichnung oder -wiedergabe	1000 EUR	42 204	44 947	31 025	10
3320 42 008	- von Prüfmaschinen (einschl. Prüfständen)	1000 EUR	7 026	6 360	4 894	18
3320 50 200	Installation von elektrischen Ausrüstungsgegenständen - von Elektromotoren, Generatoren und Transformatoren	1000 EUR	64 912	108 026	73 389	32
3320 50 500	- von Elektrizitätsverteilungs- und -schalteinrichtungen	1000 EUR	262 824	364 863	229 779	164
3320 50 901	- von anderen elektrischen Geräten, a.n.g. - - von elektrischen Löt- und Schweißmaschinen, -apparaten und -geräten	1000 EUR	.	.	.	2
3320 50 909	- - von anderen elektrischen Geräten, a.n.g.	1000 EUR	275 381	384 345	258 322	86

3 Produktion nach Güterarten - Deutschland

Melde-Nr.	Bezeichnung	Einheit	1. Vj 2009	4. Vj 2009	1. Vj 2010	1. Vj 2010 Anzahl der Unternehmen
1	2	3	4	5	6	7
3320 60 000	Planung und Installation von industriellen Prozesssteuerungseinrichtungen (Dauerbetrieb-Steuer-einrichtungen, auch für automatische Fertigungsanlagen, die aus verschiedenen Maschinen, Fördermitteln und zentralen Steuerungsgeräten bestehen)	1000 EUR	368 915	474 634	376 017	144
3320 70 001	Installation von sonstigen Erzeugnissen, a.n.g. - von Rohren und Schläuchen aus Kunststoffen, einschl. Verlegen von Rohrnetzen aus Kunststoffen in Industrieanlagen	1000 EUR	4 837	8 374	5 287	5
3320 70 003	- von industriellen Zeitmessinstrumenten und -geräten	1000 EUR	-	-	-	-
3320 70 009	- von sonstigen Erzeugnissen, a.n.g.	1000 EUR	.	2 562	19 617	10