

Produzierendes Gewerbe

Produktion im Produzierenden Gewerbe



3. Vierteljahr 2008

Erscheinungsfolge: vierteljährlich
Erschienen am 19.01.2009, Grafik korrigiert am 20.01.2009
Artikelnummer: 2040310083234

Fachliche Informationen zu dieser Veröffentlichung können Sie direkt beim Statistischen Bundesamt erfragen:
Gruppe IV B, Telefon: +49 (0) 611 / 75 29 41; Fax: +49 (0) 611 / 72 40 00 oder
E-Mail: Produktionserhebungen@destatis.de

© Statistisches Bundesamt, Wiesbaden 2009

Vervielfältigung und Verbreitung, auch auszugsweise, mit Quellenangabe gestattet.

Einführung

In der vorliegenden Veröffentlichung werden die Ergebnisse der **Vierteljährlichen Produktionserhebung** dargestellt. Der Bericht enthält die Ergebnisse für *Deutschland*. Ihr Nachweis erfolgt nach Menge und Wert in der tiefstmöglichen Gliederung für die 6 147 neunstelligen Güterarten. Für die 206 vierstelligen Güterklassen, die 30 zweistelligen Güterabteilungen für die Abschnitte "Bergbau und Gewinnung von Steinen und Erden" sowie "Verarbeitendes Gewerbe" und für die fünf Hauptgruppen (Endverwendungskategorien) wird dagegen nur der Wert in 1 000 Euro bzw. Mill. Euro nachgewiesen. Die Ergebnisse für Deutschland werden durch eine Tabelle mit Indizes der Erzeugerpreise ergänzt. Ergebnisse für die Gebietsstände *Früheres Bundesgebiet* sowie *Neue Länder* und *Berlin-Ost* entfallen ab dem Berichtsjahr 2005.

Unter der Internetadresse www.destatis.de finden Sie über den Pfad:
„Services/Publikationen/Qualitätsberichte/Industrie/Verarbeitendes Gewerbe“
ausführliche **Qualitätsberichte** für die einzelnen Statistiken.

Rechtsgrundlagen sind

- das Bundesstatistikgesetz (BStatG) vom 22. Januar 1987 (BGBl. I S. 462, 565), zuletzt geändert durch Artikel 3 des Gesetzes vom 7. September 2007 (BGBl. I S. 2246),

- das Gesetz über die Statistik im Produzierenden Gewerbe (ProdGewStatG) in der Fassung der Bekanntmachung vom 21. März 2002 (BGBl. I S. 1181), zuletzt geändert durch Artikel 14 des Gesetzes vom 7. September 2007 (BGBl. I S. 2246),

- die Verordnung (EWG) Nr. 3924/91 des Rates vom 19. Dezember 1991 zur Einführung einer Gemeinschaftserhebung über die Produktion von Gütern (ABl. EG Nr. L 374 S. 1), geändert durch Anhang II Nr. 8 der Verordnung (EG) Nr. 1882/2003 des Europäischen Parlaments und des Rates vom 29. September 2003 (ABl. EU Nr. L 284 S. 1),

- die Verordnung (EG) Nr. 912/2004 der Kommission vom 29. April 2004 zur Durchführung der Verordnung (EWG) Nr. 3924/91 des Rates zur Einführung einer Gemeinschaftserhebung über die Produktion von Gütern (ABl. EU Nr. L 163 S. 71).

Der **Berichtskreis** der Vierteljährlichen Produktionserhebung umfasst Betriebe des Bergbaus und der Gewinnung von Steinen und Erden sowie des Verarbeitenden Gewerbes von Unternehmen des Produzierenden Gewerbes mit im Allgemeinen 20 und mehr Beschäftigten sowie Betriebe des Bergbaus und der Gewinnung von Steinen und Erden sowie des Verarbeitenden Gewerbes mit im Allgemeinen 20 und mehr Beschäftigten von Unternehmen aus den übrigen Wirtschaftsbereichen einschließlich des Produzierenden Handwerks. Die Erhebung wird in zwei Erhebungsphasen durchgeführt. Ab dem Berichtsjahr 2007 erfasst die Monatliche Produktionserhebung die

Betriebe mit 50 und mehr tätigen Personen (Monatsmelder). Die Vierteljährliche Produktionserhebung umfasst alle übrigen Betriebe des vorgenannten Erhebungsbereichs (Vierteljahresmelder). Die Ergebnisse beider Erhebungen werden zur Darstellung der gesamten vierteljährlichen Produktion zusammengefasst. Der Fertigteilbau wird ab dem Berichtsjahr 2007 nicht mehr erhoben.

Eine **Ausnahme** von dieser allgemeinen Abschnidegrenze "20 und mehr Beschäftigte" bilden ab dem Berichtsjahr 2007 weiterhin die folgenden Wirtschaftszweige der WZ 2003:

- 14.11 Gewinnung von Naturwerksteinen und Natursteinen, a. n. g.,
- 14.21 Gewinnung von Kies und Sand,
- 15.71 Herstellung von Futtermitteln für Nutztiere,
- 15.72 Herstellung von Futtermitteln für sonstige Tiere,
- 15.97 Herstellung von Malz,
- 20.10 Sägewerke innerhalb des Wirtschaftszweiges „Säge-, Hobel- und Holzimprägnierwerke“,
- 26.63 Herstellung von Transportbeton.

In diesen Wirtschaftszweigen und bei den Sägewerken liegt die Abschnidegrenze bei "10 und mehr Beschäftigten".

Als **Grundlage** der Erhebung und der Gliederung der Daten dient das "**Güterverzeichnis für Produktionsstatistiken, Ausgabe 2002 (GPZ 2002)**"¹⁾.

Ab dem Berichtsjahr 2007 werden die Angaben zu den nachgewiesenen Ergebnissen nahezu vollständig im Rahmen der Vierteljährlichen Produktionserhebung erhoben. Lediglich in der Güterabteilung 23 (Kokereierzeugnisse, Mineralölzeugnisse, Spalt- und Brutstoffe) werden Ergebnisse der Mineralölstatistik übernommen, die auf Grund des Gesetzes über die Erhebung von Meldungen der Mineralölwirtschaft (Mineralöldatengesetz) vom 20. Dezember 1988 (BGBl. I S. 2353) monatlich vom Mineralölwirtschaftsverband erhoben werden (Fachstatistikprinzip).

Detaillierte Ergebnisse über die Energie- und Wasserwirtschaft (Güterabteilungen 40, 41) werden veröffentlicht in:

- Fachserie 4 Produzierendes Gewerbe, Reihe 6.4
Stromerzeugungsanlagen der Betriebe im Bergbau und im Verarbeitenden Gewerbe und in
- Fachserie 4 Produzierendes Gewerbe, Reihe 6.5
Ausgewählte Zahlen zur Energiewirtschaft.

Für den Bereich 27.1 Roheisen, Stahl und Ferrolegierungen gibt es eine ergänzende Fachstatistik. Deren Ergebnisse werden in der Fachserie 4 Reihe 8.1 Eisen und Stahl Eisenerzbergbau, eisenschaffende Industrie, Eisen-, Stahl- und Tempergießerei) veröffentlicht.

1) Das Güterverzeichnis enthält eine ausführliche Darstellung der Gliederungsgesichtspunkte, Definitionen einzelner Begriffe usw. Aufsätze in "Wirtschaft und Statistik" 3/1994 S. 181 ff und 3/1995, S. 192 ff geben weitere Hinweise hierzu und zur europäischen Produktionsstatistik (PRODCOM).

Erläuterungen zu den verwendeten Begriffen

Zum Absatz bestimmte Produktion. Angaben, die in der Maßeinheitenspalte nicht besonders gekennzeichnet sind, beziehen sich auf die zum Absatz bestimmte Produktion. Diese umfasst im Allgemeinen den verkaufsfähigen, für den Markt vorgesehenen Produktionsausstoß (ohne Handelsware und umgepackte Ware) sowie den Eigenverbrauch. Sie wird meistens nach Menge und Wert dargestellt. Dem Wert der zum Absatz bestimmten Produktion liegen die im Berichtszeitraum erzielten oder erzielbaren Verkaufspreise ab Werk zu Grunde. Der Wert umfasst auch die Kosten der Verpackung, selbst wenn sie gesondert in Rechnung gestellt sind. Nicht einbezogen sind dagegen die in Rechnung gestellte Umsatz- und Verbrauchssteuer, gesondert in Rechnung gestellte Frachtkosten und Rabatte. Neben Mengen- und Wertangaben wird in der Veröffentlichung für die einzelnen Güterarten auch die Anzahl der produzierenden Unternehmen genannt.

Die Gesamtproduktion schließt neben der zum Absatz bestimmten Produktion auch die zur Weiterverarbeitung im berichtenden Betrieb, in einem anderen Betrieb desselben Unternehmens oder im Lohnauftrag in einem anderen Unternehmen bestimmte Produktion ein. Sie wird bei 1 540 Positionen des Güterverzeichnis nachgewiesen und ist in der Maßeinheitenspalte durch einen Stern (*) besonders gekennzeichnet. In diesen Fällen ist auch die zum Absatz bestimmte Produktion als "Darunterposition" getrennt aufgeführt.

Lohnarbeit liegt vor, wenn vom Auftraggeber unberechnet geliefertes Material be- oder verarbeitet wird. Als Wert gibt der Auftragnehmer die vom Auftraggeber gezahlte Vergütung an. Die Lohnarbeit ist wert- und mengenmäßig grundsätzlich in der zum Absatz bestimmten Produktion enthalten.

In der Güterabteilung 23 (Kokereierzeugnisse, Mineralölerzeugnisse, Spalt- und Brutstoffe) wird die Produktion in Beteiligungsraffinerien als Lohnarbeit gemeldet.

Veredlung, Reparaturen und Instandhaltungen sowie Installationen und Montagen sind als Schlusspositionen der jeweiligen Güterabteilungen aufgeführt und werden im Allgemeinen nur wertmäßig dargestellt.

Ein Veredlungsvorgang liegt vor, wenn durch die Bearbeitung die Form des Erzeugnisses selbst erhalten bleibt. Es entsteht, anders als bei der Weiterverarbeitungsproduktion und bei der Lohnarbeit, kein neues Gut im Sinne des GP. Veredelt wird z.B. durch Färben, Imprägnieren, Appretieren, Bemalen, Vergolden, Ätzen, Lackieren, Prägen, Gravieren, Dekorieren (z.B. Glas, Porzellan) u.a.

Es wird zwischen

- Veredlung selbsthergestellter Erzeugnisse - (Betriebsveredlung)
 - Veredlung zugekaufter Erzeugnisse für eigene Rechnung (Eigenveredlung) und
 - Veredlung fremder Erzeugnisse im Lohnauftrag - (Lohnveredlung)
- unterschieden.

Reparaturen und Instandhaltungen sind Arbeiten, bei denen das reparierte Erzeugnis nur in geringem Umfang neu erstellt wird.

Installationen und Montagen sind der Zusammenbau von einzelnen Erzeugnissen zu einem Produkt, für das es im GP keine eigene Meldenummer gibt.

Es wird zwischen Installationen und Montagen

- fremdhergestellter und
 - selbsthergestellter
- Erzeugnisse unterschieden.

Erläuterungen zu den Ergebnissen

Wegen der statistischen Geheimhaltung betrieblicher Einzelangaben werden Daten für solche Erzeugnisse, die entweder von weniger als drei Unternehmen produziert wurden oder an deren Herstellung ein Unternehmen überwiegend beteiligt war, nicht veröffentlicht. Dies kann dazu führen, dass z.B. innerhalb einer vierstelligen Güterklasse die Angaben für eine weitere neunstellige Position geheim zu halten sind; diese fehlenden Daten sind aber in den Summen enthalten.

Geringfügige Abweichungen in den Summen sind auf Runden der Zahlen zurückzuführen; Differenzen gegenüber früheren Veröffentlichungen erklären sich durch zwischenzeitlich vorgenommene Korrekturen.

Die Bezeichnungen für die Güterarten (Spalte 2 in Tabelle 4) entsprechen den hierarchisch aufgebauten Bezeichnungen für die Güterabteilungen, -klassen und -arten des Güterverzeichnis für Produktionsstatistiken, Ausgabe 2002. Für eine sachgerechte Interpretation der Produktionsangaben zu den Güterarten ist es daher erforderlich, die Bezeichnung für eine Güterart in seinem vollständigen Aufbau über alle Hierarchiestufen zu lesen.

In Tabelle 2 werden Indizes der Erzeugerpreise gewerblicher Produkte (Inlandsabsatz) auf Basis 2000 in einer an das Güterverzeichnis für Produktionsstatistiken angelehnten Gliederung dargestellt. Weitergehende Ergebnisse sowie methodische Erläuterungen enthält die monatliche Veröffentlichung der Fachserie 17 (Preise), Reihe 2: Preise und Preisindizes für gewerbliche Produkte (Erzeugerpreise).

Die Ergebnisse dieses Berichtsheftes können auch online herunter geladen werden über die Internet-Startseite des Statistischen Bundesamtes www.destatis.de unter Verwendung des Pfades:

„Services/Publikationen/Fachveröffentlichungen/Industrie/Verarbeitendes Gewerbe/Konjunkturerhebungen/42213“

oder

„Datenbank/GENESIS-Online“.

Vergleichbare Jahresergebnisse der Europäischen Produktionsstatistik PRODCOM sind zu finden unter: <http://epp.eurostat.ec.europa.eu/newxtweb/>.

Abkürzungen

° C	= Grad Celsius	HSSN-	= Halogen-, Sulfo-, Nitro-, Nitroso- (-derivate)
%vol	= Volumenkonzentration bei 20° C	Hz	= Hertz
3 D	= Dreidimensionalität	i.A.E.	= in Aufmachungen für den Einzelverkauf
A	= Ampere	IP	= Isolationsprüfung
ADV	= Automatische Datenverarbeitung	ISO	= International Organization for Standardization
a.n.g.	= anderweitig nicht genannt	K ₂ CO ₃	= Kaliumcarbonat
Al ₂ O ₃	= Aluminiumoxid (Tonerde)	K ₂ O	= Kaliumoxid
B ₂ O ₃	= Bortrioxid	Kbit	= 1 024 bits
BaCO ₃	= Bariumcarbonat	kg	= Kilogramm
bar	= Bar (Druck-Einheit)	km	= Kilometer
BIMOS	= Bipolar → MOS (integrierte Schaltungen)	kN	= Kilonewton
BRT	= Bruttoregistertonne	KOH	= Kaliumhydroxid
BRZ	= Bruttoreaumzahl	Kt	= Karat
bzw.	= beziehungsweise	kV	= Kilovolt
Ca	= Calcium	kVA	= Kilovoltampere
CaO	= Calciumoxid	kW	= Kilowatt
CD	= Compact Disc	kWh	= Kilowattstunde
CD-ROM	= Compact Disc → ROM (optisches Speichermedium)	KWK-Anlagen	= Kraft-Wärme-Kopplungs- Anlagen
Cl	= Chlor	l	= Liter
cm	= Zentimeter	l Alk. 100 %	= Liter reiner Alkohol
cm ²	= Quadratcentimeter	Lade-t	= Ladetonne
cm ³	= Kubikcentimeter	LCD	= Liquid Crystal Displays
CO ₂	= Kohlendioxid	LED	= Light Emittend Displays
Cr	= Chrom	LNG	= Liquefied Natural Gases (Tanker)
Cr ₂ O ₃	= Chromtrioxid	LPG	= Liquefied Petroleum Gases (Tanker)
DIN	= Deutsche Industrie Norm(en)	m	= Meter
DM	= Deutsche Mark	m ²	= Quadratmeter
dtex	= Dezitex (längenbezogene Masse für textile Fasern und Garne)	m ³	= Kubikmeter
E ² PROM	= Electrically Erasable Programmable → ROM (integrierte Schaltungen)	MAG	= Metall-Aktivgas (Schweißverfahren)
ECCS	= European Convention for Construction Steelwork	mbar	= Millibar
EDV	= Elektronische Datenverarbeitung	Mbit	= 1 024 Kbits = 1 048 576 bits
eff.	= effektiv	Mg	= Magnesium
EGKS	= Europäische Gemeinschaft für Kohle und Stahl (Montanunion)	mg	= Milligramm
einschl.	= einschließlich	MgO	= Magnesiumoxid
EPROM	= Erasable Programmable → ROM (integrierte Schaltungen)	MIG	= Metall-Inertgas (Schweißverfahren)
etc.	= und so weiter (et cetera)	mind.	= mindestens
EUR	= Euro (1 Euro = 1,95583 DM)	mm	= Millimeter
EURATOM	= Europäische Atomgemeinschaft	mm ²	= Quadratmillimeter
F	= Fluor	MOS	= Metall Oxid Semiconductor (integrierte Schaltungen)
Fe ₂ O ₃	= Eisenoxid	MPa	= Megapascal
g	= Gramm	MWh	= Megawattstunde
GBq	= Gigabecquerel	N	= Stickstoff
GHT	= Gewichtshundertteile	n.A.E.	= nicht in Aufmachungen für den Einzelverkauf
h	= Stunde	Na	= Natrium
H ₂ O ₂	= Wasserstoffperoxid	Na ₂ CO ₃	= Natriumcarbonat
HCl	= Chlorwasserstoff	Na ₂ O	= Natriummonoxid
HF	= Fluorwasserstoff	Na ₂ S ₂ O ₅	= Natriumdisulfit
hl	= Hektoliter	NaOH	= Natriumhydroxid

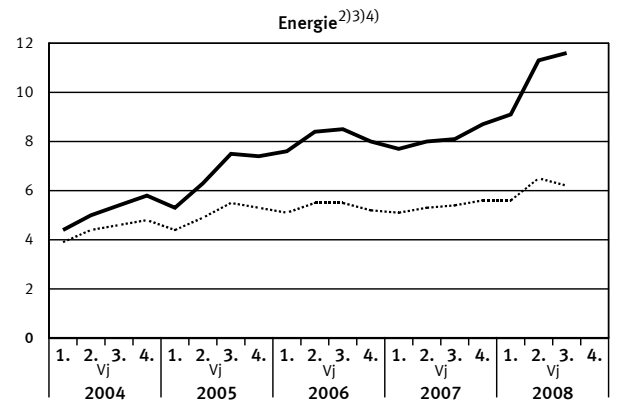
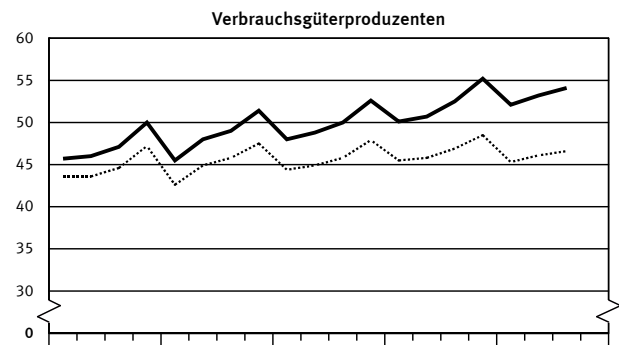
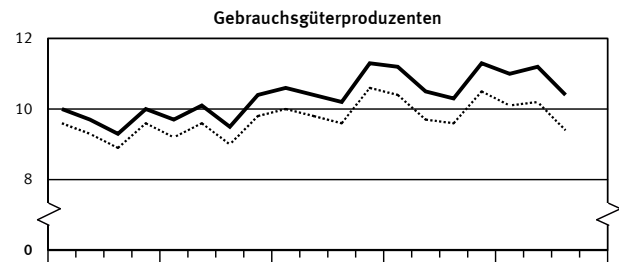
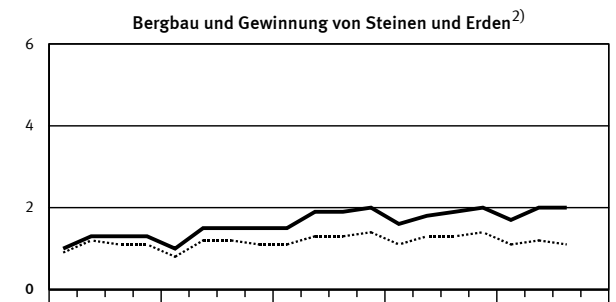
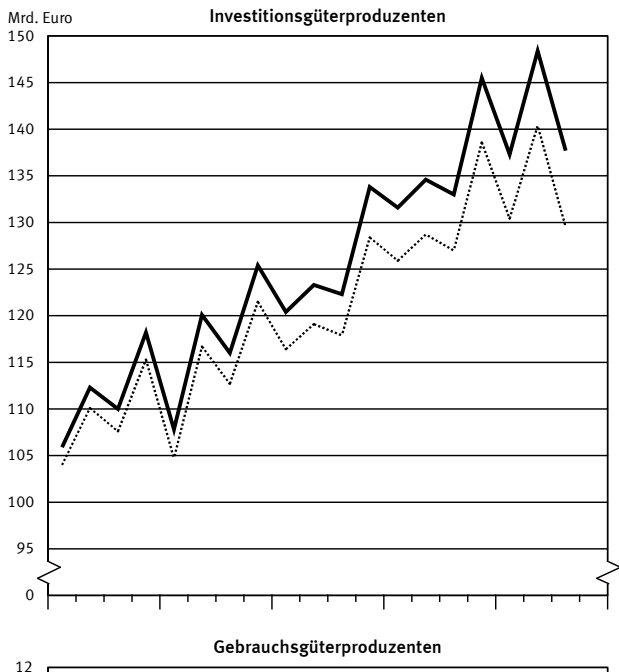
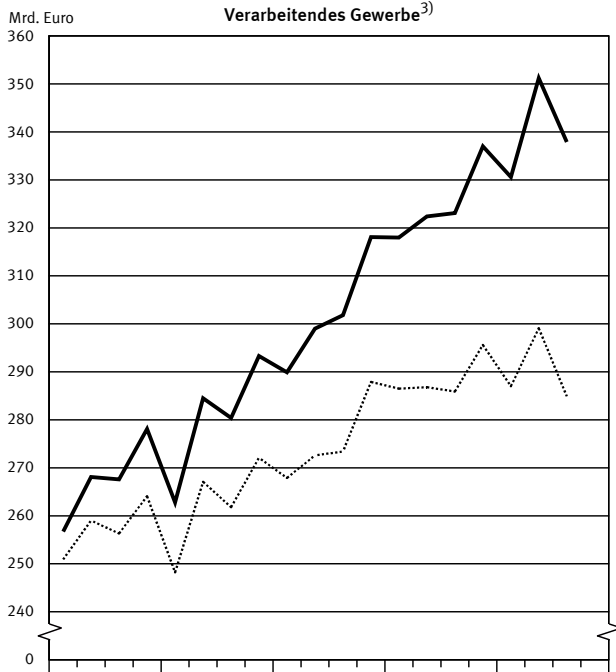
NE	= Nicht-Eisen	SiO ₂	= Siliciumdioxid
o. ä.	= oder ähnliche (m, n, r, s)	SO ₂	= Schwefeldioxid
P ₂ O ₅	= Phosphorpentoxid	sog.	= sogenannte (m, n, r, s)
PbO	= Bleimonoxid	St	= Stück
PbO	= Bleioxid	t	= Tonne
PCB	= Polychlorierte Biphenyle	TiO ₂	= Titandioxid
pH	= Wasserstoffionen-Konzentration	TJ	= Terajoule
Q.b.A.	= Qualitätswein bestimmter Anbaugebiete	U	= Uran
RAM	= Random Access Memory	u.	= und
RES	= Resistance-Elektro-Schlacke (Schweißverfahren)	u. ä.	= und ähnliche (m, n, r, s)
rH	= Redoxpotential	u. a.	= und andere (m, n, r, s)
RHT	= Raumhundertteile	u. dgl.	= und dergleichen
ROM	= Read Only Memory	UP	= Unter-Pulver (Schweißverfahren)
Ro-Ro	= Roll On / Roll Off (Schiffe)	usw.	= und so weiter
S	= Schwefel	UV	= Ultraviolett
s.	= siehe	V	= Volt
sec	= Sekunde	VA	= Voltampere
SHF	= Siliconharzgebundene Farben	W	= Watt
SHP	= Siliconharzgebundene Putze	WIG	= Wolfram-Inertgas (Schweißverfahren)
		z. B.	= zum Beispiel

Zeichenerklärung

- = nichts vorhanden
- 0 = weniger als die Hälfte von 1 in der letzten besetzten Stelle, jedoch mehr als nichts
- . = Zahlenwert unbekannt oder geheimzuhalten
- X = Tabellenfeld gesperrt, weil Aussage nicht sinnvoll
- * = Gesamtproduktion

Produktion (zum Absatz bestimmt) nach Abschnitten und Hauptgruppen (Endverwendungskategorien)
Deutschland

— in jeweiligen Preisen in Preisen von 2000¹⁾



1) Produktionswerte in jeweiligen Preisen dividiert durch den entsprechenden Erzeugerpreisindex gewerblicher Produkte (Inlandsabsatz, 2000 = 100). - 2) Ohne Güterkategorien 101011 - Steinkohle nicht agglomeriert, 101012 - Steinkohlenbriketts, 102010 - Braunkohle und Braunkohlenbriketts. - 3) Ohne Güterklasse 2310 - Kokereierzeugnisse. - 4) Energieerzeugung nur in Unternehmen des Verarbeitenden Gewerbes sowie des Bergbaus und der Gewinnung von Steinen und Erden.

**1 Produktionswert*) nach Abschnitten und Hauptgruppen (Endverwendungskategorien)
Deutschland**

Jahr ----- Vierteljahr	Produktionswert der Abschnitte C und D insgesamt ³⁾⁴⁾			Davon Erzeugnisse der Abschnitte						Erzeugnisse der Hauptgruppen		
				C Bergbau und Gewinnung von Steinen und Erden ³⁾			D Verarbeitendes Gewerbe ⁴⁾			Vorleistungsgüterproduzenten		
	Mill. EUR	Verände- rung ¹⁾	Anteil	Mill. EUR	Verände- rung ¹⁾	Anteil ²⁾	Mill. EUR	Verände- rung ¹⁾	Anteil ²⁾	Mill. EUR	Verände- rung ¹⁾	Anteil ²⁾
		%			%			%			%	
2005	1 126 385	+ 4,8	100	5 433	+ 10,4	0,5	1 120 952	+ 4,7	99,5	397 054	+ 4,3	35,2
2006	1 216 143	+ 8,0	100	7 334	+ 35,0	0,6	1 208 809	+ 7,8	99,4	441 876	+ 11,3	36,3
2007	1 307 786	+ 7,5	100	7 309	- 0,3	0,6	1 300 477	+ 7,6	99,4	478 774	+ 8,4	36,6
2007												
1. Vj	319 586	+ 9,7	100	1 592	+ 4,6	0,5	317 994	+ 9,7	99,5	118 951	+ 13,5	37,2
2. Vj	324 222	+ 7,7	100	1 828	- 4,6	0,6	322 395	+ 7,8	99,4	120 423	+ 9,5	37,1
3. Vj	325 006	+ 7,0	100	1 905	- 1,4	0,6	323 101	+ 7,1	99,4	121 025	+ 7,3	37,2
4. Vj	338 972	+ 5,9	100	1 984	+ 1,1	0,6	336 987	+ 5,9	99,4	118 375	+ 3,6	34,9
2008												
1. Vj	332 254	+ 4,0	100	1 676	+ 5,3	0,5	330 579	+ 4,0	99,5	122 743	+ 3,2	36,9
2. Vj	353 265	+ 9,0	100	2 045	+ 11,9	0,6	351 220	+ 8,9	99,4	129 217	+ 7,3	36,6
3. Vj	339 897	+ 4,6	100	2 031	+ 6,6	0,6	337 865	+ 4,6	99,4	126 144	+ 4,2	37,1
4. Vj												

Jahr ----- Vierteljahr	Erzeugnisse der Hauptgruppen											
	Investitionsgüter- produzenten			Gebrauchsgüterproduzenten			Verbrauchsgüter- produzenten			Energie ³⁾⁴⁾⁵⁾		
	Mill. EUR	Verände- rung ¹⁾	Anteil ²⁾	Mill. EUR	Verände- rung ¹⁾	Anteil ²⁾	Mill. EUR	Verände- rung ¹⁾	Anteil ²⁾	Mill. EUR	Verände- rung ¹⁾	Anteil ²⁾
		%			%			%			%	
2005	469 314	+ 5,2	41,7	39 742	+ 1,9	3,5	193 911	+ 2,8	17,2	26 364	+ 28,0	2,3
2006	499 868	+ 6,5	41,1	42 531	+ 7,0	3,5	199 373	+ 2,8	16,4	32 495	+ 23,3	2,7
2007	544 698	+ 9,0	41,7	43 311	+ 1,8	3,3	208 594	+ 4,6	16,0	32 409	- 0,3	2,5
2007												
1. Vj	131 584	+ 9,3	41,2	11 243	+ 5,9	3,5	50 150	+ 4,4	15,7	7 658	+ 1,4	2,4
2. Vj	134 613	+ 9,1	41,5	10 460	+ 1,0	3,2	50 713	+ 4,0	15,6	8 012	- 5,0	2,5
3. Vj	133 017	+ 8,8	40,9	10 341	+ 1,1	3,2	52 541	+ 5,2	16,2	8 081	- 5,1	2,5
4. Vj	145 483	+ 8,7	42,9	11 266	- 0,6	3,3	55 191	+ 4,9	16,3	8 658	+ 8,3	2,6
2008												
1. Vj	137 279	+ 4,3	41,3	10 981	- 2,3	3,3	52 137	+ 4,0	15,7	9 114	+ 19,0	2,7
2. Vj	148 413	+ 10,3	42,0	11 161	+ 6,7	3,2	53 164	+ 4,8	15,1	11 310	+ 41,2	3,2
3. Vj	137 651	+ 3,5	40,5	10 368	+ 0,3	3,1	54 128	+ 3,0	15,9	11 606	+ 43,6	3,4
4. Vj												

*) Zum Absatz bestimmt, ohne Veredlungspositionen.

1) Veränderung gegenüber entsprechendem Vorjahreszeitraum.

2) Anteil am Produktionswert insgesamt.

3) Ohne Güterunterkategorien

101011 – Steinkohle nicht agglomeriert.

101012 – Steinkohlenbriketts.

102010 – Braunkohle und Braunkohlenbriketts.

4) Ohne Güterklasse

2310 – Kokereierzeugnisse.

5) Energieerzeugung nur von Unternehmen des Verarbeitenden Gewerbes sowie des Bergbaus und der Gewinnung von Steinen und Erden.

**2 Index der Erzeugerpreise gewerblicher Produkte *) (Inlandsabsatz) nach
Hauptgruppen (Endverwendungskategorien) und Güterabteilungen
Deutschland
2000 = 100**

Nr. der Klassifikation ¹⁾	Hauptgruppe Güterabteilung	2006	2007	1. Vj 2008	2. Vj 2008	3. Vj 2008	4. Vj 2008
	Erzeugnisse der						
	Vorleistungsgüterproduzenten	111,0	115,6	117,6	119,9	122,2	
	Investitionsgüterproduzenten	103,7	104,7	105,3	105,7	106,3	
	Gebrauchsgüterproduzenten	106,2	107,7	109,3	109,7	110,3	
	Verbrauchsgüterproduzenten	108,9	111,6	114,9	115,4	116,1	
	Energie	152,5	152,8	162,7	175,1	186,2	
10	Kohle und Torf	142,7	147,0	169,1	188,7	223,2	
11	Erdöl und Erdgas; Dienstleistungen für die Erdöl- und Erdgasgewinnung	199,8	175,8	177,7	200,1	229,6	
12	Uran- und Thoriumerze	-	-	-	-	-	
13	Erze	-	-	-	-	-	
14	Steine und Erden, sonstige Bergbauerzeugnisse	103,8	106,7	107,9	109,2	109,9	
15	Nahrungs- und Futtermittel sowie Getränke	107,1	111,5	118,3	119,3	120,1	
16	Tabakerzeugnisse	160,1	162,1	162,8	162,9	162,9	
17	Textilien	102,0	102,8	103,9	104,1	104,5	
18	Bekleidung	101,0	101,5	102,2	102,1	102,6	
19	Leder und Lederwaren	103,6	104,4	104,7	104,6	104,9	
20	Holz sowie Holz-, Kork- und Flechtwaren (ohne Möbel)	102,0	109,6	108,7	108,7	108,0	
21	Papier, Pappe und Waren daraus	101,1	104,7	107,2	107,1	106,9	
22	Verlags- und Druckerzeugnisse, bespielte Ton-, Bild- und Datenträger	100,5	103,4	104,5	104,3	104,5	
23	Kokereierzeugnisse, Mineralölerzeugnisse, Spalt- und Brutstoffe	136,5	139,6	154,0	172,2	172,4	
24	Chemische Erzeugnisse	109,5	111,8	114,6	116,5	121,2	
25	Gummi- und Kunststoffwaren	106,1	108,0	109,4	109,9	110,7	
26	Glas, Keramik, bearbeitete Steine und Erden	100,7	104,8	107,0	108,0	108,7	
27	Metalle und Halbzeug daraus	142,4	152,5	152,2	160,3	167,1	
28	Metallerzeugnisse	111,4	115,4	116,3	118,6	121,1	
29	Maschinen	107,9	110,4	112,0	112,6	113,2	
30	Büromaschinen, Datenverarbeitungsgeräte und -ein- richtungen	58,5	44,6	37,7	35,2	33,7	
31	Geräte der Elektrizitätserzeugung und -verteilung u.ä.	102,6	104,4	105,1	105,5	105,7	
32	Nachrichtentechnik, Rundfunk- und Fernsehgeräte sowie elektronische Bauelemente	65,7	61,4	59,3	58,4	57,9	
33	Medizin-, mess-, steuerungs-, regelungstechnische und optische Erzeugnisse; Uhren	103,9	104,8	105,6	105,9	106,1	
34	Kraftwagen und Kraftwagenteile	107,4	108,4	108,8	109,1	109,7	
35	Sonstige Fahrzeuge	107,0	110,0	111,5	112,2	113,5	
36	Möbel, Schmuck, Musikinstrumente, Sportgeräte, Spielwaren und sonstige Erzeugnisse	109,4	111,7	114,1	114,9	115,6	
37	Sekundärrohstoffe	149,7	165,7	175,9	206,4	194,8	
40	Energie und Dienstleistungen der Energieversorgung	161,5	161,1	169,7	180,3	195,4	
41	Wasser und Dienstleistungen der Wasserversorgung	106,6	107,9	108,7	108,7	109,1	
45	Fertigteilbau	-	-	-	-	-	

*) Erzeugerpreise siehe Fachserie 17, Reihe 2.

1) In Anlehnung an das Güterverzeichnis für Produktionsstatistiken,
Ausgabe 2002.

3 Wert der zum Absatz bestimmten Produktion nach Güterklassen und Güterabteilungen
Deutschland

Güter- klasse, -abteilung	Bezeichnung	3. VJ	2. VJ	3. VJ	3. VJ 2008 Anzahl Unternehmen
		2007	2008	2008	
		1000 EUR			
1	2	3	4	5	6
10	Kohle und Torf	311 460	353 004	313 418	33
1010	Steinkohle und Steinkohlenbriketts	.	.	.	2
1020	Braunkohle und Braunkohlenbriketts	.	.	.	3
1030	Torf	36 518	77 418	38 655	26
1099	Veredlung von Erzeugnissen dieser Güterabteilung	.	.	.	2
11	Erdöl und Erdgas; Dienstleistungen für die Erdöl- und Erdgasgewinnung	587 043	681 946	667 504	16
1110	Erdöl und Erdgas	.	.	.	5
1120	Dienstleistungen für die Erdöl- und Erdgasgewinnung	.	.	.	12
12	Uran- und Thoriumerze	-	-	-	-
13	Erze	-	-	-	-
1310	Eisenerze	-	-	-	-
1320	NE-Metallerze (ohne Uran- und Thoriumerze)	-	-	-	-
1399	Veredlung von Erzeugnissen dieser Güterabteilung	-	-	-	-
14	Steine und Erden, sonstige Bergbauerzeugnisse	1 029 650	1 031 907	1 073 796	739
1411	Naturwerksteine	.	13 080	12 618	37
1412	Kalk-, Gipsstein, Anhydrit, Kreide und Dolomit	73 763	76 984	80 259	59
1413	Tonschiefer	.	1 172	1 132	3
1421	Kies und Sand; gebrochene Natursteine	714 463	698 083	740 577	624
1422	Ton und Kaolin	58 042	62 348	61 433	34
1430	Chemische und Düngemittelminerale	54 558	71 723	59 657	21
1440	Salz und Natriumchlorid; Meerwasser	72 645	67 996	76 593	10
1450	Steine und Erden, a.n.g.; sonstige Bergbauerzeugnisse	22 750	22 617	21 633	13
1499	Veredlung von Erzeugnissen dieser Güterabteilung	20 088	17 905	19 892	8
15	Nahrungs- und Futtermittel sowie Getränke	30 954 970	32 605 575	33 340 850	5 297
1511	Fleisch (ohne Geflügel)	2 673 472	3 193 024	3 452 432	639
1512	Geflügel und Tiere, a.n.g.	645 019	757 690	750 025	144
1513	Verarbeitetes Fleisch	3 594 911	3 594 035	3 637 292	1 097
1520	Fischerzeugnisse u.a. Meeresfrüchte	398 660	420 765	422 309	96
1531	Verarbeitete Kartoffeln und Kartoffelerzeugnisse	236 808	252 215	234 890	64
1532	Frucht- und Gemüsesäfte	529 233	589 109	560 982	112
1533	Verarbeitetes Obst u. Gemüse, a.n.g.	1 007 847	844 322	1 108 630	207
1541	Öle und Fette, roh	410 042	443 151	457 426	33
1542	Öle und Fette, raffiniert	542 565	582 155	599 912	24
1543	Margarine u.ä. Nahrungsfette	186 558	189 460	206 398	14
1551	Milch und Milcherzeugnisse (ohne Speiseeis)	4 736 128	4 782 339	4 753 401	165
1552	Speiseeis	287 288	399 584	246 194	32
1561	Mahl- und Schälmlenerzeugnisse	778 950	925 011	932 905	130
1562	Stärke und Stärkeerzeugnisse	302 159	286 104	322 992	26
1571	Futtermittel für Nutztiere	909 212	1 188 692	1 149 299	146
1572	Futtermittel für sonstige Tiere, zubereitet (ohne Vormischungen)	365 412	366 169	398 530	72
1581	Backwaren (ohne Dauerbackwaren)	2 816 037	2 994 447	3 054 714	2 339
1582	Dauerbackwaren	973 186	983 022	1 043 044	285
1583	Zucker	321 964	230 791	214 845	12
1584	Süßwaren (ohne Dauerbackwaren)	2 117 369	1 695 210	2 259 104	200
1585	Teigwaren	177 498	210 993	209 150	64
1586	Kaffee und Tee, Kaffee-Ersatz	714 529	784 605	783 962	61
1587	Würzen und Soßen	661 730	723 418	694 224	124
1588	Homogenisierte Nahrungsmittelzubereitungen, i.A.E., zur Ernährung von Kindern oder zum Diätgebrauch in Behältnissen mit einem Inhalt von 250 g oder weniger	170 486	206 383	173 200	23
1589	Sonstige Nahrungsmittel, a.n.g.	1 134 007	1 215 111	1 158 405	295
1591	Spirituosen	218 579	233 654	212 600	56
1592	Ethylalkohol	35 102	38 381	37 348	19
1593	Wein	190 944	220 487	241 844	36
1594	Apfelwein und sonstige Fruchtwine; alkoholhaltige Mischgetränke, a.n.g.	81 425	104 285	93 226	188
1595	Wermutwein u.a. Weine aus frischen Weintrauben, aromatisiert	.	.	.	7
1596	Bier	1 597 747	1 747 939	1 655 085	308
1597	Malz	149 007	178 546	182 143	32
1598	Mineralwasser, Erfrischungsgetränke u.a. nicht alkoholhaltige Getränke	1 858 365	2 078 065	1 928 400	393
1599	Veredlung von Erzeugnissen dieser Güterabteilung, a.n.g. (z.B. Färben v. Eiern)	.	.	.	22

3 Wert der zum Absatz bestimmten Produktion nach Güterklassen und Güterabteilungen
Deutschland

Güter- klasse, -abteilung	Bezeichnung	3. VJ	2. VJ	3. VJ	3. VJ 2008 Anzahl Unternehmen
		2007	2008	2008	
		1000 EUR			
1	2	3	4	5	6
16	Tabakerzeugnisse	1 104 418	727 617	792 999	22
1600	Tabakerzeugnisse	.	.	.	21
1699	Veredlung von Erzeugnissen dieser Güterabteilung	.	.	.	1
17	Textilien	2 718 897	2 957 559	2 629 006	901
1710	Textile Spinnstoffe und Garne	191 714	217 121	172 492	63
1720	Gewebe	440 415	473 075	408 993	127
1730	Textilveredlung	250 118	280 170	237 356	134
1740	Konfektionierte Textilwaren (ohne Bekleidung)	400 569	423 495	386 883	267
1751	Teppiche und textile Fußbodenbeläge	215 265	231 668	212 372	48
1752	Sellerwaren	32 256	37 787	32 425	32
1753	Vliesstoffe, auch getränkt, bestrichen, überzogen oder mit Lagen versehen	325 574	358 969	332 961	65
1754	Textilerzeugnisse, a.n.g.	601 991	668 704	610 231	214
1760	Gewirke und Gestricke	145 101	148 629	126 859	59
1771	Strumpfwaren	84 266	99 802	87 488	24
1772	Pullover, Strickjacken, Westen u.ä. Waren (einschl. Unterziehpullis), aus Gewirken oder Gestricken	31 628	18 138	20 946	28
18	Bekleidung	464 626	293 682	393 566	247
1810	Bekleidung aus Leder oder rekonstituiertem Leder (ohne Bekleidungszubehör, Schuhe und Kopfbedeckungen)	6 258	5 306	6 214	9
1821	Arbeits- und Berufsbekleidung	23 851	23 947	23 974	35
1822	Oberbekleidung (ohne Arbeits- und Berufsbekleidung)	246 528	124 578	212 640	98
1823	Wäsche	119 923	78 133	88 245	89
1824	Bekleidung und Bekleidungszubehör, a.n.g.	61 431	56 233	55 401	76
1830	Pelze und Pelzwaren	1 877	1 816	2 071	6
1899	Veredlung von Erzeugnissen dieser Güterabteilung (ohne Bekleidung aus textilen Stoffen)	4 757	3 669	5 020	4
19	Leder und Lederwaren	390 162	391 225	352 036	180
1910	Leder	93 683	97 420	70 884	16
1920	Lederwaren (ohne Lederbekleidung und Schuhe)	.	84 766	.	77
1930	Schuhe	203 695	201 169	193 083	87
1999	Veredlung von Erzeugnissen dieser Güterabteilung	.	7 870	.	5
20	Holz sowie Holz-, Kork- und Flechtwaren (ohne Möbel)	4 342 422	4 219 977	4 069 643	1 377
2010	Holz, gesägt, auch gehobelt oder imprägniert	1 235 609	1 154 851	1 082 864	495
2020	Sperrholz, Span- u.ä. Platten, Faserplatten; Furnierblätter; verdichtetes Holz	1 266 258	1 189 164	1 129 856	117
2030	Konstruktionsteile, Fertigbauteile, Ausbauelemente und Fertigteil- bauten aus Holz	1 344 427	1 323 920	1 331 133	586
2040	Verpackungsmittel, Lagerbehälter und Ladungsträger, aus Holz	258 127	287 647	289 090	187
2051	Andere Holzwaren	191 916	214 700	192 671	156
2052	Kork-, Flecht- und Korbmacherwaren	2 710	2 641	2 619	6
2099	Veredlung von Erzeugnissen dieser Güterabteilung	43 376	47 054	41 410	30
21	Papier, Pappe und Waren daraus	8 484 156	8 558 149	8 497 917	909
2111	Holzstoff und Zellstoff	188 621	182 472	176 723	11
2112	Papier, Karton und Pappe	3 906 730	3 803 149	3 727 860	205
2121	Wellpapier und -pappe; Verpackungs- mittel aus Papier, Karton und Pappe	2 605 393	2 684 893	2 664 573	414
2122	Haushalts-, Hygiene- und Toiletten- artikel aus Zellstoff, Papier und Pappe	827 611	889 402	962 250	58
2123	Schreibwaren und Bürobedarf aus Papier, Karton oder Pappe	138 467	143 104	131 458	62
2124	Tapeten	115 110	137 341	130 463	13
2125	Andere Waren aus Papier, Karton und Pappe	579 186	591 228	588 394	234
2199	Veredlung von Erzeugnissen dieser Güterabteilung	123 040	126 560	116 196	25

3 Wert der zum Absatz bestimmten Produktion nach Güterklassen und Güterabteilungen
Deutschland

Güter- klasse, -abteilung	Bezeichnung	3. VJ	2. VJ	3. VJ	3. VJ 2008 Anzahl Unternehmen
		2007	2008	2008	
		1000 EUR			
1	2	3	4	5	6
22	Verlags- und Druckerzeugnisse, bespielte Ton-, Bild- u. Datenträger	10 125 426	9 928 363	10 000 173	2 517
2211	Buch- und Musikverlagserzeugnisse	1 385 031	1 166 763	1 364 675	328
2212	Tageszeitungen (einschl. deren Sonntagszeitungen u.a. periodischen Druckschriften), mindestens viermal wöchentlich erscheinend	2 026 471	2 166 910	2 019 581	243
2213	Zeitungen u.a. periodische Druck- schriften, weniger als viermal wöchentlich erscheinend	1 800 982	1 881 795	1 744 564	544
2214	Bespielte Tonträger	96 720	76 141	84 817	21
2215	Sonstige Verlagserzeugnisse	113 024	125 192	124 340	119
2221	Druck von Tageszeitungen einschl. deren Sonntagszeitungen u.a. periodischen Druckschriften, mindestens viermal wöchentlich erscheinend	299 702	288 090	278 658	98
2222	Drucke, a.n.g.	3 614 395	3 518 804	3 599 423	1 370
2223	Druckweiterverarbeitung von Druckerzeugnissen	254 103	241 488	266 807	232
2224	Druckvorstufen- und Medienstufen- Dienstleistungen	195 175	202 010	204 934	302
2225	Sonstige druckbezogene Dienstleistungen	110 488	103 224	114 061	154
2231	Vervielfältigung von bespielten Tonträgern	90 966	69 449	71 660	16
2232	Vervielfältigung von bespielten Bildträgern	105 883	66 778	99 525	12
2233	Vervielfältigung von bespielten Datenträgern	32 485	21 718	27 129	15
23	Kokereierzeugnisse, Mineralöl- erzeugnisse, Spalt- und Brutstoffe	7 225 785	10 323 141	10 676 298	88
2310	Kokereierzeugnisse	224 730	218 517	243 399	5
2320	Mineralölerzeugnisse	6 909 334	9 992 374	10 327 568	79
2330	Spalt- und Brutstoffe	.	.	.	3
2399	Veredlung von Erzeugnissen dieser Güterabteilung (ohne Wiederaufberei- tung v. radioaktiven Brennelementen)	.	.	.	2
24	Chemische Erzeugnisse	32 581 239	34 046 167	34 043 111	1 678
2411	Anorganische Industriegase	344 120	321 518	337 964	31
2412	Farbstoffe und Pigmente	977 566	941 705	908 434	91
2413	Sonstige anorganische Grundstoffe und Chemikalien	1 447 056	1 590 635	1 699 379	165
2414	Sonstige organische Grundstoffe und Chemikalien	5 751 354	6 115 093	6 176 118	195
2415	Düngemittel und Stickstoff- verbindungen	610 869	878 389	883 208	60
2416	Kunststoffe, in Primärformen	5 623 152	6 026 092	6 035 872	235
2417	Synthetischer Kautschuk, in Primärformen	264 921	282 914	304 176	21
2420	Schädlingsbekämpfungs- und Pflanzen- schutzmittel, Desinfektionsmittel	466 111	608 172	427 716	63
2430	Anstrichmittel, Druckfarben u. Kitte	2 209 049	2 214 152	2 212 744	304
2441	Pharmazeutische Grundstoffe u.ä. Erzeugnisse	506 455	596 049	628 644	89
2442	Pharmazeutische Spezialitäten und sonstige pharmazeutische Erzeugnisse	6 293 222	6 130 973	6 256 247	274
2451	Seifen, Wasch-, Reinigungs- und Poliermittel	1 221 429	1 313 159	1 338 274	268
2452	Duftstoffe und Körperpflegemittel	1 220 434	1 229 379	1 205 499	173
2461	Pyrotechnische Erzeugnisse	151 605	171 721	159 261	18
2462	Klebstoffe und Gelatine	426 664	437 840	421 554	79
2463	Etherische Öle	264 378	297 995	271 148	49
2464	Fotochemische Erzeugnisse	281 383	272 129	260 783	18
2465	Unbespielte Ton-, Bild- und Datenträger	32 688	27 512	34 067	9
2466	Chemische Erzeugnisse, a.n.g.	3 474 799	3 557 801	3 534 724	398
2470	Chemiefasern	606 669	586 892	526 937	46
2499	Veredlung von Erzeugnissen dieser Güterabteilung	407 314	446 047	420 360	53
25	Gummi- und Kunststoffwaren	14 936 852	15 819 613	15 207 281	3 321
2511	Bereifungen, aus Kautschuk	1 043 359	1 042 185	1 024 741	9
2512	Bereifungen, runderneuert	28 970	19 188	25 669	16
2513	Andere Gummiwaren (ohne Bereifungen)	1 831 675	1 987 663	1 877 794	329
2521	Platten, Folien, Schläuche und Profile, aus Kunststoffen	4 292 334	4 586 605	4 459 502	643
2522	Verpackungsmittel aus Kunststoffen	1 847 316	1 984 298	1 943 560	526
2523	Baubedarfsartikel aus Kunststoffen	1 302 692	1 303 542	1 390 280	636
2524	Andere Kunststoffwaren	4 269 681	4 550 404	4 155 292	1 595
2599	Veredlung von Erzeugnissen dieser Güterabteilung	320 827	345 729	330 443	147

3 Wert der zum Absatz bestimmten Produktion nach Güterklassen und Güterabteilungen
Deutschland

Güter- klasse, -abteilung	Bezeichnung	3. VJ	2. VJ	3. VJ	3. VJ 2008 Anzahl Unternehmen
		2007	2008	2008	
		1000 EUR			
1	2	3	4	5	6
26	Glas, Keramik, bearbeitete Steine und Erden	8 040 866	8 101 484	8 160 943	1 844
2611	Flachglas (ohne veredeltes und bearbeitetes Flachglas)	260 810	247 863	244 909	25
2612	Veredeltes u. bearbeitetes Flachglas	877 378	846 329	882 831	213
2613	Hohlglas	539 846	549 814	544 106	61
2614	Glasfasern	212 702	226 469	231 558	35
2615	Sonstiges Glas (einschl. technischer Glaswaren)	255 862	281 773	268 879	88
2621	Haushaltswaren und Ziergegenstände, aus Keramik	163 153	141 144	135 866	43
2622	Sanitärkeramik	79 947	72 150	61 318	5
2623	Elektrische Isolatoren und Isolier- teile, aus keramischen Stoffen	58 280	60 960	57 678	16
2624	Keramische Waren für sonstige technische Zwecke	124 611	145 160	132 224	43
2625	Andere keramische Waren, a.n.g.	53 035	53 583	52 424	25
2626	Feuerfeste keramische Werkstoffe	336 264	367 097	373 957	58
2630	Keramische Wand-, Bodenfliesen und -platten	136 500	148 438	129 441	26
2640	Ziegel und sonstige Baukeramik	385 348	364 118	358 978	83
2651	Zement	545 787	594 534	591 226	32
2652	Kalk	128 735	136 056	133 017	30
2653	Gips, aus gebranntem Gipsstein oder aus Calciumsulfat	67 541	72 464	68 976	15
2661	Betonzeugnisse, vorgefertigte Bauelemente und Gebäude aus Beton oder Kalksandstein (Kunststein)	1 289 434	1 273 448	1 301 591	464
2662	Gipserzeugnisse für den Bau	142 273	142 443	133 537	12
2663	Frischbeton (Transportbeton)	578 866	566 646	584 170	337
2664	Mörtel	341 397	347 796	351 803	132
2665	Faserverzementwaren	60 819	62 863	55 122	23
2666	Andere Beton-, Zement-, Gips- und Kalksandsteinerzeugnisse	169 592	153 418	176 600	52
2670	Naturwerksteinerzeugnisse, a.n.g.	108 543	101 459	105 301	108
2681	Mühlsteine, Steine zum Zerfasern, Poliersteine und Schleifwerkzeuge	234 534	257 089	236 258	56
2682	Mineralerzeugnisse, a.n.g.	771 600	763 369	832 056	132
2699	Veredlung von Erzeugnissen dieser Güterabteilung	118 009	124 999	117 116	51
27	Metalle und Halbzeug daraus	23 645 399	26 172 051	25 382 810	1 161
2710	Roheisen, Rohstahl und Walzstahl sowie Ferrolegierungen	8 449 768	9 884 759	10 025 552	128
2721	Rohre, Rohrform-, Rohrverschluss- und Rohrverbindungsstücke, aus Gusseisen	87 668	106 985	106 899	11
2722	Stahlrohre, Rohrform-, Rohrver- schluss- und Rohrverbindungsstücke, aus Eisen oder Stahl	1 971 513	2 205 729	2 138 770	195
2731	Blankstahl	328 631	373 012	356 085	35
2732	Kaltband mit einer Breite von weniger als 600 mm	1 182 528	1 256 684	1 163 321	52
2733	Kaltprofile	258 970	283 695	296 921	40
2734	Draht	393 126	458 740	463 599	63
2741	Edelmetalle und Halbzeug daraus	797 822	1 037 385	978 442	28
2742	Aluminium und Halbzeug daraus	3 058 133	3 117 781	2 985 005	148
2743	Blei, Zink und Zinn und Halbzeug daraus	630 237	477 850	391 612	50
2744	Kupfer und Halbzeug daraus	3 001 929	3 023 054	2 794 770	90
2745	Sonstige NE-Metalle und Halbzeug daraus	521 805	482 226	427 924	55
2751	Eisengießereierzeugnisse	1 416 974	1 753 037	1 688 406	175
2752	Stahlgießereierzeugnisse	274 072	328 501	312 258	48
2753	Leichtmetallgießereierzeugnisse	1 090 839	1 197 487	1 079 996	223
2754	Buntmetall-/Schwermetallgießerei- erzeugnisse	181 385	185 126	173 249	105
28	Metallerzeugnisse	23 252 948	25 590 480	24 838 899	7 649
2811	Stahl- und Leichtmetallbau- konstruktionen	3 602 534	3 953 513	4 124 327	1 760
2812	Ausbauelemente aus Stahl und Aluminium	796 412	810 659	907 983	595
2821	Tanks, Sammelbehälter u.ä. Behälter, aus Eisen, Stahl oder Aluminium	503 636	561 666	538 467	263
2822	Heizkörper für Zentralheizungen; Zentralheizungskessel	387 605	412 859	488 109	51
2830	Dampfkessel (Dampferzeuger) (ohne Zentralheizungskessel); Kernreaktoren, Teile dafür	815 566	1 017 157	916 746	217
2840	Schmiede-, Blechformteile, gewalzte Ringe und pulvermetallurgische Erzeugnisse	4 582 272	5 193 874	4 837 999	1 035
2851	Oberflächenveredlung und Wärmebehandlung	1 581 754	1 703 060	1 609 101	916
2852	Mechanikleistungen, a.n.g.	2 266 944	2 521 172	2 435 641	1 596
2861	Schneidwaren und Bestecke	189 483	191 265	176 245	52
2862	Werkzeuge	1 713 145	1 882 373	1 762 550	880
2863	Schlösser und Beschläge	1 694 459	1 805 630	1 667 255	256

3 Wert der zum Absatz bestimmten Produktion nach Güterklassen und Güterabteilungen
Deutschland

Güter- klasse, -abteilung	Bezeichnung	3. VJ	2. VJ	3. VJ	3. VJ 2008 Anzahl Unternehmen
		2007	2008	2008	
		1000 EUR			
1	2	3	4	5	6
2871	Behälter aus Eisen oder Stahl	205 479	220 510	228 212	74
2872	Verpackungen und Verschlüsse, aus Eisen, Stahl oder NE-Metall	644 894	672 022	641 598	70
2873	Drahtwaren	741 683	926 353	882 679	201
2874	Schrauben, Nieten, Ketten, Federn	1 416 769	1 534 553	1 452 334	384
2875	Eisen-, Blech- und Metallwaren, a.n.g.	1 836 218	1 900 512	1 890 932	722
2899	Veredlung von Erzeugnissen dieser Güterabteilung (ohne Schmiede-, Press-, Zieh- und Stanzteile, Ober- flächenveredlung, Wärmebehandlung und Mechanik, a.n.g.)	274 095	283 303	278 719	157
29	Maschinen	46 332 683	51 626 415	50 127 221	7 426
2911	Verbrennungsmotoren und Turbinen	1 782 680	1 950 566	2 066 407	73
2912	Pumpen und Kompressoren	3 809 942	3 992 210	4 007 934	502
2913	Armaturen	2 575 959	2 727 997	2 709 626	421
2914	Lager, Getriebe, Zahnräder und Antriebs Elemente	3 872 320	4 442 093	4 293 361	436
2921	Ofen und Brenner, Teile dafür	474 101	594 768	587 801	157
2922	Hebezeuge und Fördermittel	3 473 124	3 932 516	3 904 767	826
2923	Kälte- u. lufttechnische Erzeugnisse für gewerbliche Zwecke	2 787 747	2 994 441	2 900 565	579
2924	Maschinen für unspezifische Verwendung, a.n.g.	4 428 050	4 841 843	4 927 335	1 023
2931	Einachsschlepper, Acker- und Forst- schlepper, andere Zugmaschinen	785 238	1 077 840	860 336	31
2932	Sonstige Maschinen für die Land- und Forstwirtschaft, Teile dafür	1 028 992	1 642 171	1 378 008	236
2941	Handgeführte, kraftbetriebene Werk- zeuge; Teile dafür	486 603	503 579	472 535	92
2942	Werkzeugmaschinen für die Metall- bearbeitung, Teile dafür	3 100 649	3 565 539	3 655 530	698
2943	Werkzeugmaschinen a.n.g., Teile dafür; Zubehör für Werkzeugmaschinen	1 838 900	1 844 107	1 801 539	519
2951	Maschinen für die Metallerzeugung, Walzwerkseinrichtungen, Gießmaschinen	611 033	659 943	462 552	119
2952	Bergwerks-, Bau- und Baustoff- maschinen, Teile dafür	2 745 285	3 352 386	3 430 546	339
2953	Maschinen für die Nahrungs-, Futter- mittel- und Getränkeherstellung und für die Tabakverarbeitung, Teile dafür	1 065 506	1 126 877	1 097 912	305
2954	Maschinen für die Textil- und Bekleidungsherstellung, die Lederer- zeugung und -verarbeitung sowie die Herstellung von Schuhen	1 033 709	1 056 267	832 304	216
2955	Maschinen für das Papiergewerbe	566 362	552 238	492 341	139
2956	Maschinen für das Druckgewerbe und für sonstige bestimmte Wirtschaftsz- weige, a.n.g.	7 378 278	8 218 393	7 773 797	2 428
2960	Waffen und Munition, Teile dafür	89 235	89 374	86 832	23
2971	Elektrische Haushaltsgeräte, Teile dafür (einschl. Tauchsiedern und elektrischen Geräten zum Raum- oder Bodenheizen o.ä., für gewerbliche Zwecke)	2 028 917	2 107 884	1 961 385	145
2972	Nichtelektrische Heiz-, Koch-, Heiß- wasser-, Heißluft- u.ä. Geräte für den Haushalt, Teile dafür	291 950	271 738	340 728	71
2999	Veredlung von Erzeugnissen dieser Güterabteilung	78 102	81 645	83 081	139
30	Büromaschinen, Datenverarbeitungs- geräte und -einrichtungen	2 789 546	2 464 065	2 327 194	227
3001	Büromaschinen	.	.	.	56
3002	Datenverarbeitungsgeräte und -einrichtungen	2 362 458	2 014 964	1 908 113	183
3099	Veredlung von Erzeugnissen dieser Güterabteilung	.	.	.	1
31	Geräte der Elektrizitätserzeugung und -verteilung u.ä.	17 548 670	18 665 510	18 337 980	2 449
3110	Elektromotoren, Generatoren, Trans- formatoren und Teile dafür	3 695 018	4 090 109	4 115 422	600
3120	Elektrizitätsverteilungs- und -schalteinrichtungen, Teile dafür	7 285 611	7 608 407	7 540 602	1 082
3130	Isolierte Elektrokabel, -leitungen und -drähte	1 268 184	1 292 794	1 229 465	175
3140	Akkumulatoren und Batterien	315 208	375 581	318 888	30
3150	Elektrische Lampen und Leuchten	1 100 379	1 090 012	1 075 426	272
3161	Elektrische Ausrüstungen für Motoren und Fahrzeuge, a.n.g.	1 810 443	1 933 100	1 736 199	135
3162	Sonstige elektrische Ausrüstungen, a.n.g.	2 005 559	2 193 108	2 243 725	510
3199	Veredlung von Erzeugnissen dieser Güterabteilung	68 267	82 399	78 253	57

3 Wert der zum Absatz bestimmten Produktion nach Güterklassen und Güterabteilungen
Deutschland

Güter- klasse, -abteilung	Bezeichnung	3. VJ	2. VJ	3. VJ	3. VJ 2008 Anzahl Unternehmen
		2007	2008	2008	
		1000 EUR			
1	2	3	4	5	6
32	Nachrichtentechnik, Rundfunk- und Fernsehgeräte sowie elektronische Bauelemente	6 727 403	6 325 512	6 239 100	680
3210	Elektronische Bauelemente	3 225 860	3 385 139	3 482 363	346
3220	Nachrichtentechnische Geräte und Einrichtungen	2 373 833	1 818 427	1 730 732	190
3230	Rundfunk- und Fernsehgeräte, phono- und videotechnische Geräte	1 101 939	1 103 241	1 010 051	186
3299	Veredlung von Erzeugnissen dieser Güterabteilung	25 771	18 705	15 954	16
33	Medizin-, mess-, steuerungs-, regelungstechnische und optische Erzeugnisse; Uhren	9 422 002	10 167 679	9 795 291	2 574
3310	Medizinische Geräte u. orthopädische Vorrichtungen	3 294 892	3 616 643	3 519 953	1 125
3320	Mess-, Kontroll-, Navigations- u.ä. Instrumente und Vorrichtungen	4 629 390	4 920 489	4 748 010	1 188
3330	Planung, Montage, Reparatur und Instandhaltung von industriellen Prozess-Steuerungseinrichtungen (Dauerbetrieb-Steuerungseinrichtungen)	354 899	479 932	425 714	145
3340	Optische und fotografische Geräte	1 016 548	1 017 497	969 308	174
3350	Uhren	108 686	107 831	112 369	69
3399	Veredlung von Erzeugnissen dieser Güterabteilung (ohne Planung und Installation von Dauerbetrieb-Steuerungseinrichtungen)	17 588	25 286	19 937	21
34	Kraftwagen und Kraftwagenteile	60 491 984	68 074 652	59 644 331	1 305
3410	Kraftwagen und Kraftwagenmotoren	40 515 103	45 974 607	40 371 365	101
3420	Karosserien, Aufbauten und Anhänger	2 568 493	3 147 404	2 537 037	384
3430	Teile und Zubehör für Kraftwagen und Verbrennungsmotoren mit Fremd- und Selbstzündung	17 206 701	18 801 151	16 581 522	885
3499	Veredlung von Erzeugnissen dieser Güterabteilung	201 686	151 490	154 407	26
35	Sonstige Fahrzeuge	5 988 453	7 817 891	7 046 590	445
3511	Schiffe (ohne Boote und Yachten)	803 269	1 405 073	1 123 556	105
3512	Boote und Yachten	135 806	728 814	254 305	31
3520	Schienenfahrzeuge	1 140 370	1 122 402	1 238 923	112
3530	Luft- und Raumfahrzeuge	3 470 300	3 923 034	3 959 837	99
3541	Krafträder				13
3542	Fahrräder, Teile und Zubehör	90 650	171 531	94 066	33
3543	Behindertenfahrzeuge	40 952	40 649	45 643	20
3550	Fahrzeuge, a.n.g.	65 591	56 285	58 311	39
3599	Veredlung von Erzeugnissen dieser Güterabteilung	.	.	.	2
36	Möbel, Schmuck, Musikinstrumente, Sportgeräte, Spielwaren u. sonstige Erzeugnisse	6 420 706	6 939 366	6 615 428	1 782
3611	Sitzmöbel	1 858 960	2 177 601	1 911 319	317
3612	Büro- und Ladenmöbel	643 560	637 186	692 031	314
3613	Küchenmöbel aus Holz	864 204	1 063 361	925 372	141
3614	Sonstige Möbel	1 567 934	1 634 270	1 568 672	682
3615	Matratzen	198 485	169 353	192 342	65
3621	Münzen	8 203	10 231	9 497	7
3622	Schmuck, Gold- und Silberschmiedewaren (ohne Phantasieschmuck)	144 014	138 095	135 445	79
3630	Musikinstrumente	73 798	89 056	74 461	63
3640	Sportgeräte	109 353	121 045	127 814	70
3650	Spielwaren	343 095	279 618	369 998	100
3661	Phantasieschmuck	9 836	10 128	10 204	17
3662	Besen und Bürsten	146 179	154 955	145 093	61
3663	Sonstige Erzeugnisse, a.n.g.	438 637	440 762	438 235	210
3699	Veredlung von Erzeugnissen dieser Güterabteilung (ohne Möbelveredlung und ohne Polsterung von Sitzmöbeln)	14 449	13 705	14 946	22
37	Sekundärrohstoffe	971 391	1 331 399	1 221 905	221
3710	Metallische Sekundärrohstoffe	723 583	1 074 751	964 760	83
3720	Nichtmetallische Sekundärrohstoffe	247 808	256 648	257 144	175

3 Wert der zum Absatz bestimmten Produktion nach Güterklassen und Güterabteilungen
Deutschland

Güter- klasse, - abteilung	Bezeichnung	3. VJ 2007	2. VJ 2008	3. VJ 2008	3. VJ 2008 Anzahl
		1000 EUR			Unternehmen
1	2	3	4	5	6
40	Energie und Dienstleistungen der Energieversorgung	-	-	-	-
4011	Elektrischer Strom	-	-	-	-
4012	Dienstleistungen der Übertragung von elektrischem Strom durch Fern- leitungen	-	-	-	-
4013	Dienstleistungen der Verteilung und des Handels von elektrischem Strom	-	-	-	-
4021	Gase (ohne Erdgas, Erdölgas u.a. gasförmige Kohlenwasserstoffe)	-	-	-	-
4022	Dienstleistungen der Gasversorgung durch Rohrleitungen und des Handels mit Gas	-	-	-	-
4023	Dienstleistungen des Gashandels	-	-	-	-
4030	Fernwärme und Dienstleistungen der Wärmeversorgung (einschl. der Versorgung mit Energie in kalter Form)	-	-	-	-
41	Wasser und Dienstleistungen der Wasserversorgung	-	-	-	-
45	Fertigteilbau	-	-	-	-

4 Produktion nach Güterarten - Deutschland

Melde-Nr.	Bezeichnung	Einheit	3. VJ 2007	2. VJ 2008	3. VJ 2008	3. VJ 2008 Anzahl Unternehmen
1	2	3	4	5	6	7
Kohle und Torf						
1010 11 300	Steinkohle, nicht agglomeriert - Kokskehle (Steinkohle mit einem oberen Heizwert von mehr als 23.865 kJ/kg auf Nassprobe, aschefrei, geeignet zur Herstel- lung von Hochofenkoks)	1000 t TJ 1000 t TJ 1000 EUR	* *	1
	darunter zum Absatz bestimmt	1000 t TJ 1000 EUR
1010 11 500	- Kesselkohle (Steinkohle mit einem oberen Heizwert von mehr als 23.865kJ/kg auf Nassprobe, asche- frei, zur Dampferzeugung und Raum- heizung, einschl. Hartbraunkohle)	1000 t TJ 1000 t TJ 1000 EUR	* * . . .	- - - - .	- - - - .	- - - - .
	darunter zum Absatz bestimmt	1000 t TJ 1000 EUR	- - .	- - .	- - .	- - .
1010 12 000	Steinkohlenbriketts u.ä. aus Steinkohle gewonnene feste Brennstoffe (EGKS)	1000 t TJ 1000 t TJ 1000 EUR	* *	- - - - .	- - - - .
	darunter zum Absatz bestimmt	1000 t TJ 1000 EUR	. . .	- - .	- - .	- - .
1010 13 000	Dienstleistungen für die Steinkohle- gewinnung (z.B. Reinigen, Sortie- ren, Klassieren, Zerkleinern, Agglomerieren)	1000 EUR	.	.	.	2
1020 10 300	Braunkohle und Braunkohlenbriketts - Braunkohle (Kohle mit einem oberen Heizwert von weniger als 23.865 kJ/kg auf Nassprobe, aschefrei)	1000 t TJ 1000 t TJ 1000 EUR	* *	5
	darunter zum Absatz bestimmt	1000 t TJ 1000 EUR	19 124 176 952 242 725	18 061 166 327 239 254	17 712 163 132 238 244	3 . .
1020 10 500	- Braunkohlenbriketts (Braunkohlen- briketts u.ä. aus Braunkohle gewonnene feste Brennstoffe)	1000 t TJ 1000 t TJ 1000 EUR	* *	2
	darunter zum Absatz bestimmt	1000 t TJ 1000 EUR	1 . .
1020 20 000	Dienstleistungen für die Braunkohle- gewinnung (z.B. Reinigen, Sortie- ren, Klassieren, Zerkleinern, Agglomerieren)	1000 EUR	-	-	-	-
Torf (einschl. Torfstreu), auch agglomeriert						
1030 10 101	- Torf für gärtnerische Zwecke - - Schwarztorf für gärtnerische Zwecke, ohne Nährstoffe, lose und in Säcken	m ³ m ³ 1000 EUR	* * . . .	318 246 318 246 3 073	389 185 389 185 3 577	291 594 291 594 2 835
	darunter zum Absatz bestimmt	m ³ m ³ 1000 EUR	7 7 .
1030 10 102	- - Schwarztorf für gärtnerische Zwecke, mit Nährstoffen, Boden- verbesserer, Substrate	m ³ m ³ 1000 EUR	* * . . .	442 366 442 366 9 695	768 663 768 663 17 575	460 222 460 222 10 596
	darunter zum Absatz bestimmt	m ³ m ³ 1000 EUR	8 8 .
1030 10 103	- Blumenerde darunter zum Absatz bestimmt	m ³ m ³ 1000 EUR	* * . . .	468 227 468 227 14 870	1 196 466 1 196 466 35 897	454 191 454 191 15 076
	- Weisstorf für gärtnerische Zwecke - - ohne Nährstoffe	m ³ m ³ 1000 EUR	16 16 .
1030 10 104	- - - in Ballen darunter zum Absatz bestimmt	m ³ m ³ 1000 EUR	* * . . .	11 986 11 986 191	25 372 25 372 421	12 349 12 349 200
	- - - lose und in Säcken darunter zum Absatz bestimmt	m ³ m ³ 1000 EUR	5 5 .
1030 10 105	- - - mit Nährstoffen, Bodenverbesse- rer, Substrate	m ³ m ³ 1000 EUR	* * . . .	36 004 36 004 640	74 907 74 907 1 514	58 283 58 283 927
	- - - in Ballen darunter zum Absatz bestimmt	m ³ m ³ 1000 EUR	4 4 .
1030 10 107	- - - lose und in Säcken darunter zum Absatz bestimmt	m ³ m ³ 1000 EUR	* * . . .	114 825 114 825 3 929	314 880 314 880 10 884	120 229 120 229 4 272
	- - - Anderer Torf (z.B. Pflanzen- ballen, Abdecktorf für Champignons, Champignonszucht- erde mit mindestens 75 % Torf, Moorpackungen aus Schwarztorf, gemahlen u.ä.)	m ³ m ³ 1000 EUR	2 2 .
	darunter zum Absatz bestimmt	m ³ m ³ 1000 EUR	2 2 .

4 Produktion nach Güterarten - Deutschland

Melde-Nr.	Bezeichnung	Einheit	3. VJ 2007	2. VJ 2008	3. VJ 2008	3. VJ 2008 Anzahl Unternehmen
1	2	3	4	5	6	7
1030 10 500	- Torf/Torfbriketts (weicher poröser oder gepresster Brennstoff aus fossilen Sedimentablagerungen pflanzlichen Ursprungs, einschl. unter Hochdruck erzeugter Torfbriketts) (Industrietorf) darunter zum Absatz bestimmt	t t	*	.	.	1 1
1099 00 000	Veredlung von Erzeugnissen dieser Güterabteilung	1000 EUR 1000 EUR	.	.	.	2
Erdöl und Erdgas; Dienstleistungen für die Erdöl- und Erdgasgewinnung						
Erdöl und Öl aus bituminösen Mineralien, roh						
1110 10 300	- Rohöl (natürlich vorkommendes Mineralöl, bestehend aus zahlreichen Kohlenwasserstoffen, einschl. Öl aus Ölschiefer, Asphalt sand usw.) darunter zum Absatz bestimmt	1000 t TJ 1000 t TJ 1000 EUR	* * 1 204 50 952 1 204 50 952 275 293	659 29 398 659 29 398 265 180	649 29 594 649 29 594 281 412	5 5
1110 10 500	- Erdgaskondensate (Flüssigerdgas, die Erdgasanteile, die in Separatoren, Vor-Ort-Einrichtungen oder Gasaufbereitungsanlagen verflüssigt werden (LPG, Naturbenzin, Gasöl)) darunter zum Absatz bestimmt	1000 t TJ 1000 t TJ 1000 EUR	* * .	.	.	2 2
1110 20 000	Erdgas (methanreiches Verbrennungsgas aus Lagerstätten) darunter zum Absatz bestimmt	1000 MWh 1000 MWh 1000 EUR	* 34 455 34 455 202 038	33 440 33 440 303 903	32 474 32 474 278 172	5 5
1110 30 000	Verflüssigung und Rückumwandlung von Erdgas zu Transportzwecken	1000 EUR	-	-	-	-
1110 40 000	Bituminöse oder ölhaltige Schiefer und Sande darunter zum Absatz bestimmt	t TJ t TJ 1000 EUR	* *	2 2
Dienstleistungen für die Erdöl- und Erdgasgewinnung (ohne geophysikalische, geologische und seismographische Untersuchungen)						
1120 11 000	Bohrungsarbeiten für die Erdöl- und Erdgasgewinnung	1000 EUR	.	.	.	4
1120 12 000	Installations-, Reparatur-, Instandhaltungs- und Abbauarbeiten bezüglich Bohranlagen für die Erdöl und Erdgasgewinnung sowie andere damit verbundene Dienstleistungen	1000 EUR	.	.	.	9
Uran- und Thoriumerze						
1200 10 000	Uran- und Thoriumerze und deren Konzentrate	t 1000 EUR	-	-	-	-
Erze						
Eisenerze und ihre Konzentrate (ohne Schwefelkiesabbrände)						
1310 10 300	- nicht agglomeriert (EGKS) darunter zum Absatz bestimmt	t-eff. t-eff. 1000 EUR	* * -	-	-	- -
1310 10 500	- agglomeriert (EGKS) darunter zum Absatz bestimmt	t-eff. t-eff. 1000 EUR	* * -	-	-	- -
NE-Metallerze (ohne Uran- und Thoriumerze)						
1320 11 000	- Kupfererze u. i. Konzentrate darunter zum Absatz bestimmt	t-eff. t-eff. 1000 EUR	* * -	-	-	- -
1320 12 000	- Nickelerze u. i. Konzentrate darunter zum Absatz bestimmt	t-eff. t-eff. 1000 EUR	* * -	-	-	- -
1320 13 000	- Aluminiumerze u. i. Konzentrate darunter zum Absatz bestimmt	t-eff. t-eff. 1000 EUR	* * -	-	-	- -
1320 14 000	- Edelmetallerze u. i. Konzentrate darunter zum Absatz bestimmt	t-eff. t-eff. 1000 EUR	* * -	-	-	- -

4 Produktion nach Güterarten - Deutschland

Melde-Nr.	Bezeichnung	Einheit	3. VJ 2007	2. VJ 2008	3. VJ 2008	3. VJ 2008 Anzahl Unternehmen	
1	2	3	4	5	6	7	
1320 15 300	- Zinnerze u. i. Konzentrate darunter zum Absatz bestimmt	t-eff. t-eff. 1000 EUR	*	- - -	- - -	- - -	
1320 15 500	- Bleierze u. i. Konzentrate darunter zum Absatz bestimmt	t-eff. t-eff. 1000 EUR	*	- - -	- - -	- - -	
1320 15 700	- Zinkerze u. i. Konzentrate darunter zum Absatz bestimmt	t-eff. t-eff. 1000 EUR	*	- - -	- - -	- - -	
1320 16 300	- Wolframerze u. i. Konzentrate darunter zum Absatz bestimmt	t-eff. t-eff. 1000 EUR	*	- - -	- - -	- - -	
1320 16 500	- Manganerze u. i. Konzentrate (einschl. manganhaltiger Eisenerze u. i. Konzentrate, mit einem Gehalt an Mangan von 20 GHT oder mehr, bezogen auf die Trockensubstanz (EGKS)) darunter zum Absatz bestimmt	t-eff. t-eff. 1000 EUR	*	- - -	- - -	- - -	
1320 16 900	- Andere NE-Metallerze u. i. Konzentrate darunter zum Absatz bestimmt	t-eff. t-eff. 1000 EUR	*	- - -	- - -	- - -	
1399 00 000	Veredlung von Erzeugnissen dieser Güterabteilung	1000 EUR	-	-	-	-	
	Steine und Erden, sonstige Bergbauerzeugnisse						
	Naturwerksteine						
	Marmor u.a. kalkhaltige Werksteine						
1411 11 330	- Marmor und Travertin - - roh oder grob behauen darunter zum Absatz bestimmt	t t 1000 EUR	*	. 4 905 518	. 7 563 886	. 8 321 1 191	6 5
1411 11 350	- - lediglich zerteilt, in Blöcken oder in Platten - - mit einer Dicke von 25 cm oder weniger darunter zum Absatz bestimmt	t t 1000 EUR	*	2 633 2 633 1 415	. 2 223 1 241	2 253 2 253 1 294	5 5
1411 11 370	- - - mit einer Dicke von mehr als 25 cm darunter zum Absatz bestimmt	t t 1000 EUR	*	. t 2 850	4 4
1411 11 500	- Ecaussine u.a. Werksteine a. Kalk- stein; Alabaster, roh, auch grob behauen oder lediglich zerteilt darunter zum Absatz bestimmt	t t 1000 EUR	*	5 967 835	11 138 1 117	6 928 627	4 3
	Granit, Sandstein u.a. Werksteine						
1411 12 330	- Granit - - roh oder grob behauen darunter zum Absatz bestimmt	t t 1000 EUR	*	18 024 18 024 701	22 116 22 116 749	25 304 25 304 751	10 10
1411 12 350	- - lediglich zerteilt, in Blöcken oder in Platten - - - mit einer Dicke von 25 cm oder weniger darunter zum Absatz bestimmt	t t 1000 EUR	*	2 2
1411 12 370	- - - mit einer Dicke von mehr als 25 cm darunter zum Absatz bestimmt	t t 1000 EUR	*	. t .	. - .	. - .	- -
1411 12 530	- Sandstein - - roh oder grob behauen darunter zum Absatz bestimmt	t t 1000 EUR	*	8 970 8 970 1 715	9 669 9 669 2 021	8 133 8 133 1 892	8 8
1411 12 560	- lediglich zerteilt, in Blöcken oder in Platten darunter zum Absatz bestimmt	t t 1000 EUR	*	11 670 1 144	15 013 1 291	13 486 1 128	10 9
1411 12 900	- Andere Werksteine darunter zum Absatz bestimmt	t t 1000 EUR	* 120 437 921	. 167 717 1 264	4 3
	Kalk-, Gipsstein, Anhydrit, Kreide und Dolomit						
	Gipsstein, Anhydrit; Kalkstein (ohne gebrochene Kalksteine für den Tief- bau und ohne Naturwerksteine)						
1412 10 300	- Gipsstein; Anhydrit darunter zum Absatz bestimmt	1000 t 1000 t 1000 EUR	*	550 269 2 013	590 284 2 180	579 297 2 269	7 7

4 Produktion nach Güterarten - Deutschland

Melde-Nr.	Bezeichnung	Einheit	3. VJ 2007	2. VJ 2008	3. VJ 2008	3. VJ 2008 Anzahl Unternehmen
1	2	3	4	5	6	7
1412 10 530	- Kalkstein (ohne gebrochene Kalksteine für den Tiefbau und ohne Naturwerksteine) - Kalkstein für die Herstellung von Zement; Branntkalk und Kalkstein für Industrie und Umwelttechnik darunter zum Absatz bestimmt	1000 t 1000 t 1000 EUR	* 14 114 3 137 21 748	14 625 2 877 18 607	13 832 3 040 20 007	38 26
1412 10 550	- Kalkstein, gemahlen darunter zum Absatz bestimmt	1000 t 1000 t 1000 EUR	* 2 299 1 359 30 281	2 370 1 405 32 569	2 428 1 543 33 798	38 36
1412 20 100	Kreide und Dolomit, auch gebrannt oder gesintert - Kreide darunter zum Absatz bestimmt	t t 1000 EUR	* 433 380 433 380	423 566 423 566	519 574 519 574	3 3
1412 20 300	- Dolomit, weder gebrannt noch gesintert darunter zum Absatz bestimmt	t t 1000 EUR	* 242 062 242 062 2 881	. . 2 826	222 820 222 820 2 806	5 5
1412 20 530	- Dolomit, gebrannt und gesintert - gebrannt darunter zum Absatz bestimmt	t t 1000 EUR	* . 69 055 4 272	. . 84 107 5 984	. . 82 318 6 120	7 7
1412 20 550	- gesintert darunter zum Absatz bestimmt	t t 1000 EUR	*	1 1
1412 20 700	- Dolomitstampfmasse, rein darunter zum Absatz bestimmt	t t 1000 EUR	* - - -	- - -	- - -	- -
1413 10 000	Tonschiefer, auch grob behauen oder lediglich zerteilt, in Blöcken oder in Platten darunter zum Absatz bestimmt	t t 1000 EUR	* . 26 327 26 327 1 172	26 327 26 327 1 172	26 601 26 601 1 132	3 3
1421 11 500	Kies und Sand; gebrochene Natursteine Natürliche Sande - Kieselsaure Sande und Quarzsande (Industriesand)	1000 t 1000 EUR	2 165 36 841	2 258 40 557	2 177 39 273	32
1421 11 903	- Andere natürliche Sande (ohne metallhaltige Sande) - Bausand (z.B. als Betonzuschlag)	1000 t 1000 EUR	16 096 84 114	16 054 84 414	16 356 84 728	271
1421 11 909	- Andere natürliche Sande	1000 t 1000 EUR	3 754 15 423	3 794 16 906	3 654 16 409	106
1421 12 133	Feldsteine, Kies, gebrochene Natursteine für den Betonbau oder als Steinmaterial im Wege- und Bahnbau; Körnungen, Splitt und Mehl von Natursteinen - Kies, Feldsteine, Feuerstein (Flintstein) und Kiesel - Kies - Baukies (z.B. als Betonzuschlag)	1000 t 1000 EUR	18 879 117 922	17 940 117 002	18 601 120 774	291
1421 12 139	- Anderer Kies	1000 t 1000 EUR	3 863 21 448	3 725 22 409	3 410 20 883	106
1421 12 150	- Feldsteine, Feuerstein (Flintstein) und Kiesel	1000 t 1000 EUR	4 020 23 295	3 689 21 647	4 271 24 711	47
1421 12 301	- Gebrochene Natursteine für den Beton-, Wege- oder Bahnbau - Gebrochener Kalkstein und Dolomit	1000 t 1000 EUR	3 483 19 104	4 106 21 782	4 278 22 953	34
1421 12 303	- Brechsande und Körnungen	1000 t 1000 EUR	13 899 82 438	13 184 78 537	14 170 87 180	119
1421 12 305	- Wasserbausteine	1000 t 1000 EUR	580 5 574	477 4 853	465 4 866	60
1421 12 307	- Schrotten, Korngröße 35 bis 60 mm	1000 t 1000 EUR	1 522 6 599	1 466 6 470	1 629 6 902	58
1421 12 309	- Andere gebrochene Natursteine, a.n.g.	1000 t 1000 EUR	10 959 59 974	10 103 56 269	10 592 59 191	118
1421 12 500	- Körnungen, Splitt und Mehl aus Marmor	1000 t 1000 EUR	174 3 308	202 2 623	197 2 523	4
1421 12 930	- Körnungen, Splitt und Mehl von anderen Natursteinen (nicht für den Beton-, Wege- oder Bahnbau) - Körnungen, Splitt (ohne Marmor)	1000 t 1000 EUR	13 074 85 038	12 637 82 892	13 492 90 473	124

4 Produktion nach Güterarten - Deutschland

Melde-Nr.	Bezeichnung	Einheit	3. VJ 2007	2. VJ 2008	3. VJ 2008	3. VJ 2008 Anzahl Unternehmen
1	2	3	4	5	6	7
1421 12 950	- - Mehl (ohne Marmor- und Kalksteinmehl)	1000 t 1000 EUR	772 9 087	701 9 239	698 9 037	21
	Mischgut aus Schlacken u.ä. Industrieabfällen, auch in Verbindung mit zerkleinerten Natursteinen und unter Zusatz von bitumenhaltigen Bindemitteln					
1421 13 300	- Schotter, Splitt, Kies, Sand aus natürlichen Gesteinsvorkommen sowie aus Schlacken u.ä. Industrieabfällen, für Bauzwecke	1000 t 1000 EUR	2 467 13 685	2 075 13 069	2 066 12 299	16
1421 13 500	- Asphaltmischgut auf der Grundlage von Schotter, Splitt, Kies, Sand aus natürlichen Gesteinsvorkommen sowie aus Schlacken u.ä. Industrieabfällen, unter Zusatz von Bitumen oder bitumenhaltigen Bindemitteln und ggf. weiterer Zusätze	1000 t 1000 EUR	3 644 130 613	3 245 119 415	3 710 138 375	47
	Ton und Kaolin					
	Kaolin u.a. kaolinhaltiger Ton und Lehm, roh oder gebrannt					
1422 11 400	- Kaolin, auch gebrannt darunter zum Absatz bestimmt	1000 t 1000 t 1000 EUR	. 283 29 586	. 282 29 955	. 292 30 341	9 8
1422 11 600	- Anderer kaolinhaltiger Ton und Lehm, auch gebrannt darunter zum Absatz bestimmt	1000 t 1000 t 1000 EUR	. 133 2 542	. 144 3 076	. 118 3 043	4 4
	Anderer Ton u. Lehm, Andalusit, Cyanit, Sillimanit, roh oder gebrannt; Mullit, Schamotte-Körnungen und Ton-Dinasmassen					
1422 12 100	- Bentonit, Bleich- und Walkerden darunter zum Absatz bestimmt	1000 t 1000 t 1000 EUR - .	1 -
	- Feuerfester Ton und Lehm					
1422 12 330	- - roh darunter zum Absatz bestimmt	1000 t 1000 t 1000 EUR	. 139 2 990	. 176 3 811	. 163 3 477	17 14
1422 12 350	- - gebrannt darunter zum Absatz bestimmt	1000 t 1000 t 1000 EUR - .	2 -
	- Anderer Ton und Lehm (ohne geblähten Ton, einschl. keramischem Ton)					
1422 12 503	- - Keramischer Ton darunter zum Absatz bestimmt	1000 t 1000 t 1000 EUR	795 711 16 250	947 840 18 152	770 707 16 543	12 9
1422 12 509	- - Anderer Ton und Lehm darunter zum Absatz bestimmt	1000 t 1000 t 1000 EUR	. . .	52 52 .	40 40 .	5 5
1422 12 700	- Andalusit, Cyanit, Sillimanit und Mullit darunter zum Absatz bestimmt	1000 t 1000 t 1000 EUR	1 1
1422 12 900	- Schamotte-Körnungen und Ton-Dinasmassen darunter zum Absatz bestimmt	1000 t 1000 t 1000 EUR	67 67 5 329	60 60 4 937	68 68 5 684	5 5
	Chemische und Düngemittelminerale					
	Natürliche Calcium- und Aluminiumcalciumphosphate; Carnallit, Sylvinit u.a. natürliche rohe Kalisalze					
1430 11 300	- Natürliche Calciumphosphate, natürliche Aluminiumcalciumphosphate und Phosphatkreiden darunter zum Absatz bestimmt	t t 1000 EUR
1430 11 500	- Carnallit, Sylvinit u.a. natürliche rohe Kalisalze darunter zum Absatz bestimmt	t-K2O t-K2O 1000 EUR	1 1
	Schwefelkies, nicht geröstet; Schwefel, roh oder nicht raffiniert					
1430 12 300	- Schwefelkies, nicht geröstet darunter zum Absatz bestimmt	t t 1000 EUR
1430 12 500	- Schwefel, roh oder nicht raffiniert darunter zum Absatz bestimmt	t t 1000 EUR
	Andere chemische Minerale					
	- Natürliches Bariumsulfat und -carbonat					
1430 13 130	- - Natürliches Bariumsulfat (Baryt) darunter zum Absatz bestimmt	t t 1000 EUR	2 2

4 Produktion nach Güterarten - Deutschland

Melde-Nr.	Bezeichnung	Einheit	3. VJ 2007	2. VJ 2008	3. VJ 2008	3. VJ 2008 Anzahl Unternehmen
1	2	3	4	5	6	7
1430 13 150	- - Natürliches Bariumcarbonat (Witherit), auch gebrannt darunter zum Absatz bestimmt	t t 1000 EUR	*	- - -	- - -	- - -
1430 13 550	- - Natürliche Borate und ihre Konzentrate; natürliche Borsäure - - Natürliche Natriumborate und ihre Konzentrate darunter zum Absatz bestimmt	t t 1000 EUR	*	- - -	- - -	- - -
1430 13 590	- - Andere natürliche Borate und ihre Konzentrate; natürliche Borsäure darunter zum Absatz bestimmt	t t 1000 EUR	*	- - -	- - -	- - -
1430 13 730	- - Flußsspat - - mit einem Gehalt an Calciumfluorid von 97 GHT oder weniger darunter zum Absatz bestimmt	t t 1000 EUR	*	- - -	- - -	- - -
1430 13 750	- - mit einem Gehalt an Calciumfluorid von mehr als 97 GHT darunter zum Absatz bestimmt	t t 1000 EUR	*	2 2
1430 13 830	- - Kieserit und Epsomit; andere mineralische Stoffe (z.B. Scherben und Bruch von keramisch hergestellten Waren; Jura-Plattenkalk, Farberden) - - Kieserit und Epsomit (natürliche Magnesiumsulfate) darunter zum Absatz bestimmt	t t 1000 EUR	*	1 1
1430 13 890	- - Andere mineralische Stoffe (z.B. Scherben und Bruch von keramisch hergestellten Waren; Jura-Plattenkalk; Farberden) darunter zum Absatz bestimmt	t t 1000 EUR	*	466 867 466 867 6 852	510 409 510 409 6 727	414 213 414 213 6 249
	Salz und Natriumchlorid; Meerwasser					
	Salz (einschl. präpariertem Speisesalz und denaturiertem Salz) und reines Natriumchlorid; Meerwasser					
1440 10 010	- Steinsalz (bergmännisch gewonnen) darunter zum Absatz bestimmt	1000 t 1000 t 1000 EUR	*	. 1 068 35 867	. 983 31 659	. 1 216 41 029
1440 10 030	- Meersalz aus Sonnenverdampfung darunter zum Absatz bestimmt	1000 t 1000 t 1000 EUR	*	- - -	- - -	- - -
1440 10 050	- Siedesalz, reines Natriumchlorid darunter zum Absatz bestimmt	1000 t 1000 t 1000 EUR	*	. 251 30 283	. 247 29 184	. 239 28 645
1440 10 070	- Salzsole (NaCl-Gehalt) darunter zum Absatz bestimmt	1000 t 1000 t 1000 EUR	*	. 1 954 6 496	. 1 885 7 153	. 1 796 6 920
1440 10 090	- Meerwasser (NaCl-Gehalt) darunter zum Absatz bestimmt	1000 t 1000 t 1000 EUR	*	- - -	- - -	- - -
	Steine und Erden, a.n.g.; sonstige Bergbauerzeugnisse					
1450 10 000	Naturbitumen und Naturasphalt; Asphaltite und Asphaltgestein darunter zum Absatz bestimmt	t t 1000 EUR	*	1 1
1450 21 500	- Diamanten (ohne Industriediamanten), roh oder nur gesägt, gespalten oder rau geschliffen oder grob geformt - Diamanten (ohne Industriediamanten), nicht sortiert oder roh oder nur gesägt, gespalten oder rau geschliffen darunter zum Absatz bestimmt	Kt Kt 1000 EUR	*	- - -	- - -	- - -
1450 21 900	- Edelsteine (ohne Diamanten) und Schmucksteine, roh oder nur gesägt oder grob geformt darunter zum Absatz bestimmt	Kt Kt 1000 EUR	*	- - -	- - -	- - -
1450 22 500	- Bimsstein; Schmirgel; natürlicher Korund, natürlicher Granat u.a. natürliche Schleifstoffe; Industriediamanten, roh oder nur gesägt, gespalten oder rau geschliffen - Bimsstein; Schmirgel; natürlicher Korund, natürlicher Granat u.a. natürliche Schleifstoffe, auch wärmebehandelt darunter zum Absatz bestimmt	t t 1000 EUR	*	1 1

4 Produktion nach Güterarten - Deutschland

Melde-Nr.	Bezeichnung	Einheit	3. VJ 2007	2. VJ 2008	3. VJ 2008	3. VJ 2008 Anzahl Unternehmen	
1	2	3	4	5	6	7	
1450 22 700	- Industriediamanten (natürlich gewonnen), roh oder nur gesägt, gespalten oder rau geschliffen darunter zum Absatz bestimmt	Kt Kt 1000 EUR	*	- - -	- - -	- - -	- - -
	Natürlicher Graphit; Quarz und Quarzite, kieselensäurehaltige Fossilienmehle; natürliches Magnesiumcarbonat u.a. mineralische Stoffe, a.n.g.; andere Schlacken und Aschen						
1450 23 130	- - Natürlicher Graphit darunter zum Absatz bestimmt	t t 1000 EUR	*	20 078 . .	20 704 . .	19 552 . .	3 2 .
1450 23 150	- - Quarz (ohne natürliche Sande) und Quarzite, lediglich zerteilt, in Blöcken oder in Platten darunter zum Absatz bestimmt	t t 1000 EUR	*	1 1 .
1450 23 200	- Kieselensäurehaltige Fossilienmehle u.ä. kieselensäurehaltige Erden, auch gebrannt, mit einem Schüttgewicht von 1 oder weniger darunter zum Absatz bestimmt	t t 1000 EUR	*	1 1 .
1450 23 330	- - Natürliches Magnesiumcarbonat, Magnesia u.a. Magnesiumoxid (Magnesit) darunter zum Absatz bestimmt	t t 1000 EUR	*	1 1 .
1450 23 350	- - Magnesia u.a. Magnesiumoxid darunter zum Absatz bestimmt	t t 1000 EUR	*	. . .	- -	1 1 .
1450 23 400	- Asbest darunter zum Absatz bestimmt	t t 1000 EUR	*	- - -	- - -	- - -	- - -
1450 23 530	- - Glimmer, Glimmerabfall; natürlicher Speckstein und Talk; Talkum darunter zum Absatz bestimmt	t t 1000 EUR	*	- - -	- - -	- - -	- - -
1450 23 550	- - Natürlicher Speckstein und Talk, lediglich zerteilt, in Blöcken oder in Platten; Talkum darunter zum Absatz bestimmt	t t 1000 EUR	*	2 2 .
1450 23 630	- - Feldspat darunter zum Absatz bestimmt	t t 1000 EUR	*	39 238 39 238 3 667	41 646 41 646 4 009	37 238 37 238 3 655	4 4 .
1450 23 650	- - Leuzit, Nephelin und Nephelinsyenit darunter zum Absatz bestimmt	t t 1000 EUR	*	- - -	- - -	- - -	- - -
1450 23 700	- Vermiculit, Perlit und Chlorite (nicht gebläht) darunter zum Absatz bestimmt	t t 1000 EUR	*	- - -	- - -	- - -	- - -
1450 23 800	- Andere Schlacken und Aschen (einschl. Seetangasche) (nicht für Bauzwecke)	t 1000 EUR		. .	- -	- -	- -
1499 00 000	Veredlung von Erzeugnissen dieser Güterabteilung	1000 EUR		20 088	17 905	19 892	8
	Nahrungs- und Futtermittel sowie Getränke						
	Fleisch (ohne Geflügel)						
1511 11 403	- Rindfleisch, frisch oder gekühlt - Kalbfleisch (Fleisch von Rindern bis 150 kg) darunter zum Absatz bestimmt	t t 1000 EUR	*	9 183 9 113 26 472	11 228 11 156 28 171	13 354 13 279 34 523	188 185 .
1511 11 405	- Rindfleisch (Fleisch von Rindern über 150 kg) darunter zum Absatz bestimmt	t t 1000 EUR	*	149 800 138 630 340 899	153 991 145 475 383 424	159 136 149 846 407 066	245 239 .
1511 11 900	- Andere frische oder gekühlte Rindfleischteile darunter zum Absatz bestimmt	t t 1000 EUR	*	80 102 79 705 245 901	77 723 77 322 261 339	81 671 81 254 277 803	283 283 .
1511 12 000	- Rindfleisch, gefroren darunter zum Absatz bestimmt	t t 1000 EUR	*	. 7 111 16 445	. 8 490 24 458	. 7 641 22 789	16 16 .
1511 13 300	- Schweinefleisch, frisch oder gekühlt (Schweinekörper (ganze oder halbe Tierkörper) darunter zum Absatz bestimmt	t t 1000 EUR	*	668 890 648 329 979 728	690 553 668 304 1 084 206	729 684 710 202 1 221 021	265 257 .

4 Produktion nach Güterarten - Deutschland

Melde-Nr.	Bezeichnung	Einheit	3. VJ 2007	2. VJ 2008	3. VJ 2008	3. VJ 2008 Anzahl Unternehmen
1	2	3	4	5	6	7
1511 13 500	- Schweineschinken oder -schultern und Teile davon, mit Knochen darunter zum Absatz bestimmt	t t 1000 EUR	* 181 711 179 608 300 701	186 382 184 677 331 225	176 600 174 916 341 778	165 163
1511 13 900	- Andere frische oder gekühlte Schweinefleischteile darunter zum Absatz bestimmt	t t 1000 EUR	* 297 085 295 597 594 426	380 943 371 573 783 528	371 911 364 393 822 021	323 322
1511 14 300	Schweinefleisch, gefroren - Schweinekörper (ganze oder halbe Tierkörper) darunter zum Absatz bestimmt	t t 1000 EUR	* 12 687 .	13 586 .	15 422 .	10 10
1511 14 500	- Schweineschinken oder -schultern und Teile davon, mit Knochen darunter zum Absatz bestimmt	t t 1000 EUR	* 3 252 5 413	3 520 6 297	3 200 6 034	11 11
1511 14 900	- Andere gefrorene Schweinefleischteile darunter zum Absatz bestimmt	t t 1000 EUR	* 13 085 21 265	29 415 45 197	29 784 51 437	27 26
1511 15 000	Lamm- oder Schafffleisch, frisch oder gekühlt darunter zum Absatz bestimmt	t t 1000 EUR	* 824 820 4 924	943 5 705	992 987 5 624	113 113
1511 16 000	Lamm- oder Schafffleisch, gefroren darunter zum Absatz bestimmt	t t 1000 EUR	* .14 116	28 28
1511 17 000	Ziegenfleisch darunter zum Absatz bestimmt	t t 1000 EUR	* - - -	- - -	- - -	- -
1511 18 000	Fleisch von Pferden, Eseln, Maultieren oder Mauleseln darunter zum Absatz bestimmt	t t 1000 EUR	* 51 74	4 4
1511 19 003	Genießbare Schlachtnebenerzeugnisse von Rindern, Schweinen, Schafen, Ziegen, Pferden, Eseln, Maultieren oder Mauleseln - für pharmazeutische Zwecke darunter zum Absatz bestimmt	t t 1000 EUR	* 4 051 4 051 2 797	4 719 4 719 3 362	4 185 4 185 3 363	6 6
1511 19 009	- für andere Zwecke darunter zum Absatz bestimmt	t t 1000 EUR	* 78 605 78 568 41 721	180 367 180 354 118 840	184 659 184 645 126 026	77 77
1511 21 000	Schweißwolle (ohne Schurwolle), nicht gekrempelt oder gekämmt	kg 1000 EUR	- -	- -	- -	- -
1511 24 000	Ganze rohe Häute und Felle von Rindern, Pferden u.a. Einhufern (frisch, gesalzen usw., jedoch weder gegerbt noch zugerichtet), auch enthaart oder gespalten	St 1000 EUR	452 324 20 920	455 806 17 340	468 745 16 671	58
1511 25 000	Andere rohe Häute und Felle von Rindern, Pferden und anderen Einhufern (frisch, gesalzen usw., jedoch weder gegerbt noch zugerichtet), auch enthaart oder gespalten	St 1000 EUR	33 770 1 094	27 511 801	29 213 830	3
1511 26 000	Rohe Häute und Felle - von Schafen oder Lämmern	St 1000 EUR	29 229 68	13 452 21	21 554 30	6
1511 27 000	- von Ziegen oder Zickeln	St 1000 EUR	- -	- -	- -	- -
1511 30 300	Schweinespeck (ohne magere Teile), Schweinefett, nicht ausgeschmolzen, frisch, gekühlt, gefroren, gesalzen, in Salzlake, getrocknet oder geräuchert	t t 1000 EUR	9 229 5 685	15 532 10 153	14 399 15 070	117
1511 30 502	Schweineschmalz; anderes Schweinefett, ausgeschmolzen, auch ausgepresst oder mit Lösungsmitteln ausgezogen - für technische Zwecke darunter zum Absatz bestimmt	t t 1000 EUR	* 14 395 14 395 5 366	15 942 15 942 9 071	14 136 14 136 9 238	10 10
1511 30 508	- für andere Zwecke darunter zum Absatz bestimmt	t t 1000 EUR	* 22 233 10 149	23 293 15 160	19 377 13 733	42 42
1511 30 700	Fett von Rindern, Schafen oder Ziegen, roh oder ausgeschmolzen, auch ausgepresst oder mit Lösungsmitteln ausgezogen darunter zum Absatz bestimmt	t t 1000 EUR	* 45 522 45 522 16 239	39 635 39 635 19 610	40 983 40 983 23 659	30 30

4 Produktion nach Güterarten - Deutschland

Melde-Nr.	Bezeichnung	Einheit	3. VJ 2007	2. VJ 2008	3. VJ 2008	3. VJ 2008 Anzahl Unternehmen
1	2	3	4	5	6	7
1511 40 300	Schlachtabfälle, ungenießbar; Waren tierischen Ursprungs, a.n.g. - Därme, Blasen und Mägen von anderen Tieren als Fischen, ganz oder zerteilt darunter zum Absatz bestimmt	t t 1000 EUR	* 27 161 13 436	30 721 17 640	29 462 20 726	27 26
1511 40 900	- Andere Waren tierischen Ursprungs, ungenießbar, a.n.g. darunter zum Absatz bestimmt	t t 1000 EUR	* 20 769 20 769 3 210	36 584 36 584 3 365	39 407 39 407 4 094	13 13
1512 11 130	Geflügel und Tiere, a.n.g. Fleisch und genießbare Schlachtnebenerzeugnisse von Geflügel, frisch oder gekühlt, unzerteilt - Hühner darunter zum Absatz bestimmt	t t 1000 EUR	* 23 702 49 407	28 797 27 052 56 051	30 189 28 518 58 623	36 34
1512 11 150	- Truthühner darunter zum Absatz bestimmt	t t 1000 EUR	* 27 397 14 750	29 994 29 994 16 301	29 626 29 626 17 197	17 17
1512 11 170	- Enten, Gänse und Perlhühner darunter zum Absatz bestimmt	t t 1000 EUR	* 2 724 .	. 6 499	. 3 233 7 692	8 8
1512 11 300	Fettlebern von Gänsen oder Enten	t 1000 EUR	- -	- -	- -	-
1512 11 530	Teile von Hühnern, Truthühnern, Enten, Gänsen und Perlhühnern - von Hühnern	t 1000 EUR	84 037 180 451	92 699 205 556	95 156 205 931	46
1512 11 550	- von Truthühnern	t 1000 EUR	79 769 185 605	87 754 233 346	85 931 220 368	45
1512 11 570	- von Enten, Gänsen und Perlhühnern	t 1000 EUR	7
1512 11 700	Schlachtnebenerzeugnisse und Lebern	t 1000 EUR	3 215	3 797	3 781	6
1512 12 130	Fleisch und genießbare Schlachtnebenerzeugnisse von Geflügel, gefroren, unzerteilt - Hühner darunter zum Absatz bestimmt	t t 1000 EUR	* 62 984 53 092 92 029	73 781 66 019 129 648	. 69 246 125 251	13 12
1512 12 150	- Truthühner darunter zum Absatz bestimmt	t t 1000 EUR	*	2 2
1512 12 170	- Enten, Gänse und Perlhühner darunter zum Absatz bestimmt	t t 1000 EUR	* . 17 948	9 441 9 441 19 207	8 695 8 695 19 198	3 3
1512 12 530	Teile von Hühnern, Truthühnern, Enten, Gänsen und Perlhühnern - von Hühnern	t 1000 EUR	32 371 58 856	30 965 58 887	32 741 62 737	17
1512 12 550	- von Truthühnern	t 1000 EUR	2 405 4 084	2 894 6 266	2 741 5 451	9
1512 12 570	- von Enten, Gänsen und Perlhühnern	t 1000 EUR	2
1512 12 710	Schlachtnebenerzeugnisse von Geflügel, Geflügellebern - Schlachtnebenerzeugnisse von Geflügel	t 1000 EUR	. 6 578	3 374 3 310	3 374 3 455	5
1512 12 750	- Geflügellebern	t 1000 EUR	594 655	784 866	686 610	4
1512 13 000	Anderes Fleisch und andere Schlachtnebenerzeugnisse von Kaninchen, Wild usw. (ohne Froschschenkel)	t 1000 EUR	22 292	.	2 940 15 484	20
1512 14 001	Geflügelfett - nicht ausgeschmolzen, frisch, gekühlt, gefroren, gesalzen, in Salzlake, getrocknet oder geräuchert	t 1000 EUR	.	.	.	2
1512 14 005	- ausgeschmolzen, auch ausgepresst oder mit Lösungsmitteln ausgezogen	t 1000 EUR	.	.	.	2
1512 20 000	Vogelbälge u.a. -teile, mit ihren Federn oder Daunen, Federn und Teile von Federn, Daunen, roh oder nur gereinigt, desinfiziert oder zum Haltbarmachen behandelt; Mehl und Abfälle von Federn oder Federteilen	1000 EUR	1 162	812	993	5

4 Produktion nach Güterarten - Deutschland

Melde-Nr.	Bezeichnung	Einheit	3. VJ 2007	2. VJ 2008	3. VJ 2008	3. VJ 2008 Anzahl Unternehmen
1	2	3	4	5	6	7
1513 11 100	Verarbeitetes Fleisch Fleisch, genießbare Schlachtneben- erzeugnisse, gesalzen, in Salzlake, getrocknet oder geräuchert; genieß- bares Mehl von Fleisch oder Schlachtnebenerzeugnissen - Schweineschinken, -schultern und Teile davon, mit Knochen	t 1000 EUR	171 643 460 938	141 288 454 499	139 608 454 100	419
1513 11 300	- Schweinebäuche (Bauchspeck) und Teile davon	t 1000 EUR	37 897 115 549	14 632 74 471	14 882 77 704	357
1513 11 500	- Anderes Schweinefleisch	t 1000 EUR	127 826 272 310	55 360 181 575	58 407 174 928	338
1513 11 700	- Rind- oder Kalbfleisch	t 1000 EUR	7 365 33 984	5 365 25 686	6 530 30 860	121
1513 11 900	- Anderes Fleisch; genießbares Mehl von Fleisch oder Schlachtnebenerzeugnissen	t 1000 EUR	54 153 62 348	29 863 60 171	32 155 64 328	61
1513 12 130	Würste u.ä. Erzeugnisse - Leberwürste	t 1000 EUR	16 095 69 835	14 813 61 679	15 618 66 795	568
1513 12 151	- Würste und ähnliche Erzeugnisse (ohne Leberwürste)	t 1000 EUR	108 406 551 210	105 984 532 044	107 107 558 957	826
1513 12 153	- - Kochwürste	t 1000 EUR	26 194 113 666	28 464 127 549	27 724 126 416	800
1513 12 155	- - Brühwürste	t 1000 EUR	213 376 811 862	228 009 876 538	217 893 871 319	873
1513 12 230	Lebern, zubereitet oder haltbar gemacht - Zubereitungen aus Gänse- oder Entenlebern	t 1000 EUR	.	.	.	4
1513 12 250	- Zubereitete oder haltbar gemachte Lebern von anderen Tieren oder Geflügel	t 1000 EUR	.	77 401	110 566	14
1513 12 330	Zubereitungen aus Truthühner- fleisch und von anderem Geflügel - aus Truthühnerfleisch	t 1000 EUR	26 762 100 434	25 776 103 567	26 598 105 435	102
1513 12 350	- von anderem Geflügel	t 1000 EUR	48 011 168 905	45 542 177 007	43 784 167 910	103
1513 12 430	Schinken und Schultern und Teile - Schinken und Teile davon	t 1000 EUR	52 518 195 742	51 274 221 784	51 977 224 943	420
1513 12 450	- Schultern und Teile davon	t 1000 EUR	1 896 7 674	1 791 7 394	1 815 7 536	84
1513 12 530	Zubereitungen aus Schweinefleisch (einschl. Mischungen) - Fleischsalat	t 1000 EUR	15 789 42 920	16 709 44 817	16 367 44 106	270
1513 12 590	- Andere Zubereitungen aus Schweinefleisch	t 1000 EUR	75 657 261 868	86 436 305 260	86 136 304 775	316
1513 12 603	Zubereitungen aus Rind- oder Kalbfleisch - Rindfleischsalat	t 1000 EUR	121 887	94 682	93 665	59
1513 12 609	- Andere Zubereitungen aus Rind- oder Kalbfleisch	t 1000 EUR	44 620 138 827	42 897 145 591	44 407 157 922	152
1513 12 700	Extrakte und Säfte aus Fleisch, Fischen und wirbellosen Wassertieren	t 1000 EUR	15 46	9 32	9 33	4
1513 12 900	Andere Zubereitungen aus Fleisch (einschl. Zubereitungen aus Blut aller Tierarten)	t 1000 EUR	74 404 159 066	75 485 180 504	75 816 183 838	96
1513 13 000	Mehl und Pellets von Fleisch, Schlachtnebenerzeugnissen, ungenießbar; Grieben	t 1000 EUR	81 410 .	83 813 .	84 096 .	18
1513 90 000	Kochen u.a. Zubereitungsleistungen für die Herstellung von Fleischprodukten	1000 EUR	2 381	2 658	3 037	26
1520 11 300	Fischerzeugnisse u.a. Meeresfrüchte Fischfilets u.a. Fischfleisch, Fischlebern, -rogen, -milch, frisch oder gekühlt - Fischlebern, -rogen, -milch	t 1000 EUR	.	.	.	1
1520 11 900	- Fischfilets u.a. Fischfleisch	t 1000 EUR	1 745 .	.	.	10

4 Produktion nach Güterarten - Deutschland

Melde-Nr.	Bezeichnung	Einheit	3. VJ 2007	2. VJ 2008	3. VJ 2008	3. VJ 2008 Anzahl Unternehmen
1	2	3	4	5	6	7
1520 12 100	Fische, Fischfilets u.a. Fischfleisch, Fischlebern, -rogen, -milch, gefroren - Seefische	t 1000 EUR	429 2 226	766 2 090	345 2 095	3
1520 12 300	- Süßwasserfische	t 1000 EUR	.	.	.	1
1520 12 500	- Fischlebern, -rogen, -milch	t 1000 EUR	.	.	.	1
1520 12 700	- Fischfilets	t 1000 EUR	14 202 38 892	11 742 36 261	13 749 35 852	12
1520 12 900	- Anderes Fischfleisch	t 1000 EUR	451 2 416	471 2 278	454 2 037	4
1520 13 100	Fische, getrocknet, gesalzen oder in Salzlake; Fische, geräuchert; Mehl, Pulver und Pellets von Fischen, genießbar - Mehl, Pulver und Pellets von Fischen, genießbar; Fischlebern, -rogen und -milch, getrocknet, geräuchert, gesalzen oder in Salzlake	t 1000 EUR	.	.	.	2
1520 13 300	- Fischfilets, getrocknet, gesalzen oder in Salzlake, jedoch nicht geräuchert	t 1000 EUR	88 368	91 379	96 400	5
1520 13 530	- Lachs, Heringe und andere geräu- cherte Fische (einschl. Filets) - Pazifischer Lachs, Atlantischer Lachs und Donaulachs	t 1000 EUR	2 199 22 713	1 664 16 112	1 922 18 620	14
1520 13 550	- - Heringe	t 1000 EUR	468 1 614	185 673	188 660	13
1520 13 590	- - Andere geräucherte Fische (einschl. Filets)	t 1000 EUR	1 278 11 402	1 197 10 378	1 255 10 522	15
1520 13 700	- Getrocknete oder gesalzene Fische (ohne Filets)	t 1000 EUR	.	.	.	3
1520 14 110	Fisch, anders zubereitet oder halt- bar gemacht; Kaviar und Kaviar- ersatz aus Fischeiern - Lachs, Heringe, Sardinen, Thun- fisch, Makrelen, Sardellen, Fisch- stäbchen, andere Fische, ganz oder in Stücken, jedoch nicht fein zerkleinert - - Lachs	t 1000 EUR	363 3 556	308 3 013	306 2 738	8
1520 14 120	- - Heringe	t 1000 EUR	18 675 57 822	19 060 59 959	18 903 57 082	28
1520 14 130	- - Sardinen, Sardinellen oder Sprotten	t 1000 EUR	.	.	.	3
1520 14 140	- - Thunfisch und echter Bonito	t 1000 EUR	330 817	401 922	398 897	3
1520 14 150	- - Makrelen	t 1000 EUR	.	.	.	2
1520 14 160	- - Sardellen	t 1000 EUR	.	.	.	2
1520 14 170	- - Fischfilets, Fischstäbchen, roh, lediglich mit Teig umhüllt oder paniert, auch in Öl vorgebacken, gefroren	t 1000 EUR	41 813 114 246	48 243 138 376	47 651 139 406	9
1520 14 190	- - Andere Fische (ohne Fischstäbchen)	t 1000 EUR	7 912 20 835	8 548 23 197	9 039 24 971	9
1520 14 303	- - Fische, in anderer Weise zuberei- tet oder haltbar gemacht - - Fischsalat	t 1000 EUR	6 251 27 954	6 063 28 178	6 048 28 132	28
1520 14 305	- - Andere zubereitete oder haltbar gemachte Fische	t 1000 EUR	12 721 38 978	13 015 40 540	12 987 42 800	22
1520 14 510	- Kaviar und Kaviarersatz aus Fischeiern - - Echter Kaviar	t 1000 EUR	- -	- -	- -	-
1520 14 590	- - Kaviarersatz	t 1000 EUR	125 2 471	140 2 717	126 2 766	5
1520 15 300	Krebstiere, gefroren; Muscheln u.a. wirbellose Wassertiere, gefroren, getrocknet, gesalzen oder in Salzlake - Krebstiere, gefroren	t 1000 EUR	.	.	.	2

4 Produktion nach Güterarten - Deutschland

Melde-Nr.	Bezeichnung	Einheit	3. VJ 2007	2. VJ 2008	3. VJ 2008	3. VJ 2008 Anzahl Unternehmen
1	2	3	4	5	6	7
1520 15 530	- Muscheln u.a. wirbellose Wassertiere - Muscheln (ohne lebende, frische oder gekühlte)	t 1000 EUR	.	.	.	2
1520 15 590	- Andere wirbellose Wassertiere (ohne lebende, frische oder gekühlte)	t 1000 EUR	.	.	.	2
1520 16 003	Krebstiere, Weichtiere u.a. wirbellose Wassertiere, zubereitet oder haltbar gemacht - Lebensmittelzubereitungen von Krebstieren usw.	t 1000 EUR	2 076 19 306	2 210 20 865	2 158 19 728	10
1520 16 005	- Krebstiere, Weichtiere u.a. wirbellose Wassertiere, zubereitet oder haltbar gemacht, a.n.g.	t 1000 EUR	474 4 115	582 4 711	583 5 143	8
1520 17 000	Mehl und Pellets von Fischen, Krebstieren, Weichtieren oder anderen wirbellosen Wassertieren, ungenießbar	t 1000 EUR	.	.	.	2
1520 18 000	Waren aus Fischen, Krebstieren, Weichtieren oder anderen wirbellosen Wassertieren; nicht lebende Wassertiere; ungenießbar	t 1000 EUR	-	.	.	1
1520 90 000	Räuchern und andere Konservierungs- und Zubereitungsleistungen für die Herstellung von Fischerzeugnissen	1000 EUR	-	-	-	-
1531 11 000	Obst und Gemüseerzeugnisse Verarbeitete Kartoffeln und Kartoffelerzeugnisse Kartoffeln, auch in Wasser oder Dampf gekocht, gefroren	t 1000 EUR	19 765 20 560	23 940 22 291	13 120 12 436	7
1531 12 100	Kartoffeln, getrocknet, auch in Stücke oder Scheiben geschnitten, jedoch nicht weiter zubereitet	t 1000 EUR	904 1 268	456 981	583 1 045	3
1531 12 300	Mehl, Grieß, Flocken, Granulat und Pellets von Kartoffeln, nicht zubereitet oder haltbar gemacht	t 1000 EUR	3 603 3 138	2 221 2 524	3 274 3 130	6
1531 12 501	Kartoffeln, ohne Essig zubereitet oder haltbar gemacht, gefroren - Pommes frites, vorgebacken, gefroren	t 1000 EUR	82 092 45 049	79 980 42 590	80 677 43 557	4
1531 12 509	- Andere Kartoffeln, ohne Essig zubereitet oder haltbar gemacht, gefroren	t 1000 EUR	9 740 12 565	10 120 12 206	10 463 13 248	12
1531 12 700	Kartoffeln in Form von Mehl, Grieß oder Flocken, ohne Essig zubereitet oder haltbar gemacht, nicht gefroren	t 1000 EUR	44 702 41 589	51 771 47 630	37 807 35 878	13
1531 12 903	Anders zubereitete Kartoffeln, ohne Essig zubereitet oder haltbar gemacht, nicht gefroren - Kartoffelchips und -sticks	t 1000 EUR	22 817 59 551	24 886 68 929	25 017 68 811	3
1531 12 905	- Kartoffelsalat, nicht auf Mayonnaisebasis	t 1000 EUR	1 319 1 817	1 586 2 145	1 639 2 238	5
1531 12 909	- Andere zubereitete Kartoffeln	t 1000 EUR	54 503 49 485	58 041 51 205	58 979 52 537	29
1531 90 000	Kochen und andere Zubereitungsleistungen für Kartoffeln und Kartoffelerzeugnisse (z.B. Schälen von Kartoffeln)	1000 EUR	1 785	1 714	2 008	5
1532 10 130	Frucht- und Gemüsesäfte Orangensaft, nicht gegoren, ohne Zusatz von Alkohol - Orangensaft, gefroren	t 1000 EUR	4 539 3 534	5 221 3 878	4 880 3 771	4
1532 10 150	- Orangensaft, nicht gefroren	1000 l 1000 EUR	183 324 146 496	221 642 169 930	225 742 173 594	75
1532 10 210	Pampelmusen-, Grapefruit-, Ananas, Trauben-, Apfelsaft und Saft aus anderen Früchten oder Gemüsen, nicht gegoren, ohne Zusatz von Alkohol - Saft aus Pampelmusen oder Grapefruits	1000 l 1000 EUR	8 083 5 177	9 912 7 101	8 765 6 380	50
1532 10 220	- Saft aus anderen Zitrusfrüchten (ohne Mischungen)	1000 l 1000 EUR	5 495 4 086	3 246 2 347	2 929 2 503	16

4 Produktion nach Güterarten - Deutschland

Melde-Nr.	Bezeichnung	Einheit	3. VJ 2007	2. VJ 2008	3. VJ 2008	3. VJ 2008 Anzahl Unternehmen
1	2	3	4	5	6	7
1532 10 230	- Ananassaft	1000 l 1000 EUR	6 606 4 999	7 504 5 502	7 681 5 112	39
1532 10 240	- Tomatensaft	1000 l 1000 EUR	10 613 5 626	11 660 6 536	9 045 4 940	37
1532 10 250	- Traubensaft (einschl. Traubenmost)	1000 l 1000 EUR	21 551 13 033	27 224 19 415	22 784 15 326	51
1532 10 260	- Apfelsaft (einschl. Apfelsüßmost)	1000 l 1000 EUR	261 570 120 139	183 658 118 311	205 353 116 932	81
1532 10 291	- Saft aus anderen Früchten oder Gemüsen, nicht gegoren, ohne Zusatz von Alkohol (ohne Mischungen)	1000 l 1000 EUR	29 112 29 229	29 331 35 788	24 272 30 378	46
1532 10 294	- Fruchtsaft aus anderen Früchten, mit Zusatz von Zucker (einschl. Süßmost)	1000 l 1000 EUR	.	.	.	5
1532 10 295	- Gemüsesaft aus Karotten oder Möhren	1000 l 1000 EUR	4 684 4 068	5 017 4 300	4 451 3 922	16
1532 10 299	- Anderer Gemüsesaft	1000 l 1000 EUR	2 724 .	2 085 .	1 503 .	17
1532 10 303	Mischungen von Säften, nicht gegoren, ohne Zusatz von Alkohol	1000 l 1000 EUR	56 438 39 859	68 520 54 202	62 148 49 794	53
1532 10 305	- Mischungen von Fruchtsäften, mit Zusatz von Vitaminen	1000 l 1000 EUR	11 041 13 653	13 802 16 059	13 164 15 236	26
1532 10 309	- Andere Mischungen von Fruchtsäften (einschl. Süßmostmischungen)	1000 l 1000 EUR	9 994 9 822	13 810 14 568	14 038 14 596	20
1532 10 403	Mischungen von Gemüsesäften, auch mit Fruchtsäften	1000 l 1000 EUR	64 152 70 065	43 505 67 897	47 348 58 909	15
1532 10 409	- Saftkonzentrate, nicht gegoren, ohne Zusatz von Alkohol	1000 l 1000 EUR	21 649 53 774	16 915 57 678	17 623 54 886	21
1533 11 000	- Apfelsaftkonzentrate	1000 l 1000 EUR	85 546 134 372	85 920 138 919	89 811 152 382	11
1533 12 000	- Andere Saftkonzentrate	t 1000 EUR	5 156 7 524	4 882 8 123	4 634 8 353	4
1533 13 300	Gemüse, vorläufig haltbar gemacht, zum unmittelbaren Genuss nicht geeignet	t 1000 EUR	.	569 996	.	2
1533 13 500	- Speisezwiebeln	t 1000 EUR	.	.	.	2
1533 13 900	- Pilze und Trüffeln	t 1000 EUR	4 193 11 744	3 910 12 565	4 110 14 073	10
1533 14 230	- Anderes Gemüse (ohne Kartoffeln)	t 1000 EUR	.	54 302	.	2
1533 14 250	Gemüse, ohne Essig zubereitet oder haltbar gemacht	t 1000 EUR	.	-	-	-
1533 14 270	- Tomaten	t 1000 EUR	-	-	.	1
1533 14 330	- Pilze und Trüffeln, ohne Essig zubereitet oder haltbar gemacht	t 1000 EUR	1 154 2 184	1 108 2 189	1 032 2 125	3
1533 14 390	- Zuchtpilzkonserven	t 1000 EUR	1 560 5 616	701 2 027	1 162 4 844	4
1533 14 400	- Andere Pilze und Trüffeln	t 1000 EUR	36 265 55 643	35 244 59 778	42 928 61 964	13
1533 14 610	Anderes Gemüse, gefroren, ohne Essig zubereitet oder haltbar gemacht (oh. Kartoffelerzeugnisse)	t 1000 EUR	14 437 7 934	2 626 2 033	13 508 7 809	15
	- Sauerkraut, Erbsen, Bohnen, Spargel, Oliven, Zuckermais, ohne Essig zubereitet oder haltbar gemacht, nicht geforen	t 1000 EUR				

4 Produktion nach Güterarten - Deutschland

Melde-Nr.	Bezeichnung	Einheit	3. VJ 2007	2. VJ 2008	3. VJ 2008	3. VJ 2008 Anzahl Unternehmen
1	2	3	4	5	6	7
1533 14 620	- Erbsen	t 1000 EUR	.	503 266	.	4
1533 14 630	- Ausgelöste Bohnen	t 1000 EUR	.	-	.	1
1533 14 640	- Andere Bohnen	t 1000 EUR	.	.	.	5
1533 14 650	- Spargel	t 1000 EUR	-	-	-	-
1533 14 660	- Oliven	t 1000 EUR	548 3 527	.	4 916 4 710	3
1533 14 670	- Zuckermais	t 1000 EUR	-	-	-	-
1533 14 930	Anderes Gemüse und Mischungen von Gemüse, nicht gefroren (ohne Kartoffelerzeugnisse) - Nahrungsmittelzubereitungen von nicht gefrorenem Gemüse	t 1000 EUR	29 186 44 030	31 700 49 482	31 134 48 750	32
1533 14 990	- Anderes Gemüse und Mischungen von Gemüse (ohne Zubereitungen), nicht gefroren	t 1000 EUR	41 350 61 515	27 449 51 829	46 962 69 825	29
1533 15 001	Gemüse und Früchte, mit Essig zubereitet oder haltbar gemacht - Gurken	t 1000 EUR	176 088 171 249	27 537 26 446	187 858 185 802	25
1533 15 003	- Gemüsepaprika oder Paprika ohne brennenden Geschmack	t 1000 EUR	3 082 4 434	.	3 608 4 178	12
1533 15 004	- Gemüsesalat, mit Essig haltbar gemacht, auch auf Mayonnaise-Basis	t 1000 EUR	12 220 18 585	11 043 23 389	14 510 24 074	26
1533 15 005	- Rote Beete (Beta vulgaris var. conditiva)	t 1000 EUR	.	.	.	6
1533 15 007	- Rotkohl	t 1000 EUR	6 672 6 292	124 120	3 287 3 724	8
1533 15 008	- Kartoffelsalat, mit Essig haltbar gemacht, auch auf Mayonnaise-Basis	t 1000 EUR	11 022 15 349	10 308 15 382	8 655 13 056	21
1533 15 009	- Anderes Gemüse u.a. Früchte (z.B. Champignons in Essig eingelegt)	t 1000 EUR	23 191 33 366	18 478 38 128	28 871 47 780	26
1533 21 000	Früchte und Nüsse, zubereitet oder haltbar gemacht Früchte und Nüsse, auch in Wasser oder Dampf gekocht, gefroren	t 1000 EUR	2 605 7 350	3 078 9 904	2 921 9 562	6
1533 22 300	Konfitüren, Fruchtgelees, Marmeladen, Fruchtmoste und -pasten, durch Kochen hergestellt (ohne homogenisierte Nahrungsmittelzubereitungen, i.A.E., zur Ernährung von Kindern oder zum Diätgebrauch in Behältnissen mit einem Inhalt von 250 g oder weniger) - aus Zitrusfrüchten	t 1000 EUR	1 080 2 336	1 422 3 086	1 226 2 454	7
1533 22 901	- aus anderen Früchten	t 1000 EUR	7 807 7 067	1 488 1 833	2 512 2 902	8
1533 22 903	- - Apfelmus	t 1000 EUR	1 758 4 321	1 573 3 973	1 496 3 597	8
1533 22 909	- - Pflaumenmus	t 1000 EUR	46 207 101 326	50 529 122 184	45 383 108 414	24
1533 23 300	Schalenfrüchte, Erdnüsse u.a. Samen, anders zubereitet oder haltbar gemacht, auch mit Zusatz von Zucker, anderen Süßmitteln oder Alkohol - Erdnüsse	t 1000 EUR	.	.	.	2
1533 23 900	- Schalenfrüchte u.a. Samen (einschl. Mischungen)	t 1000 EUR	6 475 24 014	6 589 19 896	8 201 26 405	9
1533 24 000	Früchte und Nüsse, vorläufig haltbar gemacht, zum unmittelbaren Genuss nicht geeignet	t 1000 EUR	.	.	.	2
1533 25 100	Anderer Fruchtzubereitungen - Weintrauben (Korinthen, Sultaninen und andere Weintrauben), getrocknet	t 1000 EUR	.	118 94	155 82	3

4 Produktion nach Güterarten - Deutschland

Melde-Nr.	Bezeichnung	Einheit	3. VJ 2007	2. VJ 2008	3. VJ 2008	3. VJ 2008 Anzahl Unternehmen
1	2	3	4	5	6	7
1533 25 200	- Früchte (ohne Schalenfrüchte, Bananen, Zitrusfrüchte), getrocknet; Mischungen von getrockneten Früchten oder Schalenfrüchten	t 1000 EUR	2 064 17 491	1 778 16 928	2 044 17 685	7
1533 25 300	- Schalen von Zitrusfrüchten oder Melonen, frisch, gefroren, getrocknet oder zur vorläufigen Haltbarmachung in Salzlake usw. eingelegt	t 1000 EUR	.	.	.	1
	- Andere Früchte, anders zubereitet oder haltbar gemacht, auch mit Zusatz von Zucker, anderen Süßmitteln oder Alkohol (ohne Müsli auf der Grundlage nicht gerösteter Getreideflocken)	t 1000 EUR	.	.	.	
1533 25 501	- Süßkirschenkonserven	t 1000 EUR	981 1 822	1 820 3 188	1 991 3 734	7
1533 25 502	- Sauerkirschenkonserven	t 1000 EUR	18 820 32 270	4 924 7 163	23 941 31 391	9
1533 25 503	- Pflaumenkonserven	t 1000 EUR	2 815 2 071	.	4 815 4 594	5
1533 25 504	- Apfelkonserven	t 1000 EUR	.	.	565 508	3
1533 25 505	- Andere Fruchtkonserven (z.B. Ananas, Zitrusfrüchte, Birnen, Aprikosen, Pfirsiche, Erdbeeren)	t 1000 EUR	11 376 19 081	8 940 16 778	10 883 19 298	14
1533 25 507	- Fruchtzubereitungen für die Milch- und Eiskremindustrie	t 1000 EUR	87 231 126 615	88 758 138 153	83 780 129 241	11
1533 25 508	- Andere Fruchtzubereitungen (z.B. aus Sauer-, Süßkirschen, Pflaumen, Äpfeln, Birnen, Aprikosen, Pfirsichen, Erdbeeren, Ananas, Zitrusfrüchten)	t 1000 EUR	7 774 16 629	8 207 18 167	8 016 17 628	16
1533 26 000	Steine und Kerne von Aprikosen, Pfirsichen oder Pflaumen, genießbar	t 1000 EUR	-	-	-	-
1533 30 000	Pflanzliche Stoffe, Abfälle, Rückstände und Nebenerzeugnisse, auch in Form von Pellets zur Verfütterung (ohne Eicheln und Roskastanien)	t 1000 EUR	7 062 788	.	6 643 738	3
1533 90 000	Kochen u.a. Zubereitungsleistungen zur Haltbarmachung von Obst und Gemüse	1000 EUR	5 391	5 573	6 620	7
1541 11 300	Pflanzliche und tierische Öle und Fette Tierische Öle und Fette, roh oder raffiniert, (ohne Fett von Rindern, Schafen, Ziegen, Schweinen und Geflügel), nicht chemisch modifiziert - Schmalzstearin, Schmalzöl, Oleostearin, Oleomargarin und Talgöl, weder emulgiert, vermischt noch anders verarbeitet darunter zum Absatz bestimmt	t 1000 EUR	*	.	.	1 1
1541 11 500	- Fette und Öle sowie deren Fraktionen, von Fischen oder Meeressäugetieren, auch raffiniert, nicht chemisch modifiziert	t 1000 EUR	2 706 3 723	2 476	2 899 2 642	3
1541 11 900	- Andere tierische Fette und Öle sowie deren Fraktionen, auch raffiniert, nicht chemisch modifiziert	t 1000 EUR	27 949 9 523	28 354 12 955	28 172 13 751	11
1541 12 100	Sojaöl, Erdnussöl, Olivenöl, Sonnenblumenöl, Safloröl, Baumwollsaamenöl, Rüböl und Senföl, roh, nicht chemisch modifiziert - Sojaöl darunter zum Absatz bestimmt	t 1000 EUR	168 136 19 077 11 465	220 363 .	201 199 .	3 2
1541 12 200	- Erdnussöl darunter zum Absatz bestimmt	t 1000 EUR	*	.	.	- -
1541 12 300	- Nicht behandeltes Olivenöl darunter zum Absatz bestimmt	t 1000 EUR	*	.	.	1 1
1541 12 400	- Rohes Sonnenblumenöl und Safloröl (Distelöl), nicht chemisch modifiziert darunter zum Absatz bestimmt	t 1000 EUR	13 392 594	22 164 .	9 104 3 639	6 6

4 Produktion nach Güterarten - Deutschland

Melde-Nr.	Bezeichnung	Einheit	3. VJ 2007	2. VJ 2008	3. VJ 2008	3. VJ 2008 Anzahl Unternehmen
1	2	3	4	5	6	7
1541 12 500	- Baumwollsamensöl darunter zum Absatz bestimmt	t 1000 EUR	* -	- -	- -	- -
1541 12 600	- Rüböl (Raps- und Rübsenöl) und Senföl darunter zum Absatz bestimmt	t 1000 EUR	* 614 584 285 021 156 765	583 293 282 910 215 484	655 580 339 380 257 804	14 14
1541 13 100	- Palmöl, Kokosöl, Palmkernöl, Babassuöl und Leinöl, roh, nicht chemisch modifiziert - Palmöl darunter zum Absatz bestimmt	t 1000 EUR	* -	- -	- -	- -
1541 13 300	- Kokosöl (Kopraöl) darunter zum Absatz bestimmt	t 1000 EUR	* -	- -	- -	- -
1541 13 500	- Palmkernöl und Babassuöl darunter zum Absatz bestimmt	t 1000 EUR	* -	- -	- -	- -
1541 13 700	- Leinöl darunter zum Absatz bestimmt	t 1000 EUR	* . 490	2 2
1541 20 000	Baumwoll-Linters Ölkuchen u.a. feste Rückstände aus der Gewinnung pflanzlicher Öle und Fette, auch gemahlen oder in Form von Pellets	t 1000 EUR	- -	- -	- -	- -
1541 31 300	- aus der Gewinnung von Sojaöl	t 1000 EUR	658 360 133 502	750 073 65 996	. .	2
1541 31 500	- aus der Gewinnung von Sonnenblumenkernen	t 1000 EUR	16 775 848	18 607 1 659	12 800 1 145	4
1541 31 700	- aus der Gewinnung von Raps- oder Rübsensamen	t 1000 EUR	793 677 89 983	783 737 109 889	807 755 106 880	14
1541 31 900	- aus der Gewinnung von anderen pflanzlichen Fetten oder Ölen	t 1000 EUR	39 386 2 752	35 156 .	31 817 .	3
1541 32 000	Mehl von Ölsamen oder ölhaltigen Früchten (ohne Senfmehl) Soja-, Erdnuss-, Oliven-, Sonnenblu- men-, Saflor-, Baumwollsamens-, Rüb-, Senf- und Sesamöl und deren Fraktionen, raffiniert, nicht chemisch modifiziert	t 1000 EUR	1
1542 11 100	- Sojaöl darunter zum Absatz bestimmt	t 1000 EUR	* 137 682 86 273	135 501 37 960	125 621 .	8 7
1542 11 200	- Erdnussöl darunter zum Absatz bestimmt	t 1000 EUR	* .	- -	- -	- -
1542 11 310	- Olivenöl darunter zum Absatz bestimmt	t 1000 EUR	* .	- -	- -	- -
1542 11 390	- Andere aus Oliven gewonnene Öle, auch rohe Öle darunter zum Absatz bestimmt	t 1000 EUR	* -	- -	- -	- -
1542 11 400	- Sonnenblumenöl und Safloröl darunter zum Absatz bestimmt	t 1000 EUR	* 49 977 49 977 38 464	55 256 55 256 62 417	56 311 56 311 70 058	6 6
1542 11 500	- Baumwollsamensöl darunter zum Absatz bestimmt	t 1000 EUR	* -	- -	- -	1 1
1542 11 600	- Rüböl (Raps- und Rübsenöl) und Senföl darunter zum Absatz bestimmt	t 1000 EUR	* 361 254 238 551	375 796 264 254	384 701 285 939	11 11
1542 11 700	- Sesamöl darunter zum Absatz bestimmt	t 1000 EUR	* -	- -	- -	- -
1542 12 100	- Palm-, Kokos-, Palmkern-, Babassu-, Lein-, Rizinus-, Tung- u. pflanzliche Öle, a.n.g. und deren Fraktionen, raffiniert, nicht chemisch modifiziert - Palmöl darunter zum Absatz bestimmt	t 1000 EUR	* 135 304 135 304 89 758	214 402 214 402 131 280	243 749 243 749 139 509	5 5
1542 12 200	- Kokosöl (Kopraöl) darunter zum Absatz bestimmt	t 1000 EUR	* 12 314 12 314 10 133	13 501 13 501 13 850	9 690 9 690 10 338	5 5
1542 12 300	- Palmkernöl und Babassuöl darunter zum Absatz bestimmt	t 1000 EUR	* 3 809 3 809 3 420	2 2

4 Produktion nach Güterarten - Deutschland

Melde-Nr.	Bezeichnung	Einheit	3. VJ 2007	2. VJ 2008	3. VJ 2008	3. VJ 2008 Anzahl Unternehmen
1	2	3	4	5	6	7
1542 12 400	- Leinöl	t	*	.	.	2
	darunter zum Absatz bestimmt	t	.	.	.	2
		1000 EUR	.	.	.	
1542 12 500	- Rizinusöl	t	*	72	44	79
	darunter zum Absatz bestimmt	t	72	44	79	3
		1000 EUR	107	.	135	3
1542 12 600	- Tungöl (Holzöl)	t	*	-	-	-
	darunter zum Absatz bestimmt	t	-	-	-	-
		1000 EUR	-	-	-	-
1542 12 800	- Andere fette pflanzliche Öle	t	*	1 378	1 097	1 028
	darunter zum Absatz bestimmt	t	1 378	1 097	1 028	6
		1000 EUR	2 579	2 622	2 164	6
	Tierische und pflanzliche Fette und Öle sowie deren Fraktionen, hydriert, umgeestert, wiederverestert oder elaidiniert, auch raffiniert, jedoch nicht weiterverarbeitet					
1542 13 300	- Tierische Fette und Öle	t	*	.	.	3
		1000 EUR	.	.	.	
1542 13 500	- Pflanzliche Fette und Öle	t	*	77 158	56 333	46 842
	darunter zum Absatz bestimmt	t	77 158	56 333	46 842	7
		1000 EUR	65 737	56 858	45 970	7
	Pflanzenwachse; Degras; Rückstände aus der Verarbeitung von Fettstoffen oder von tierischen oder pflanzlichen Wachsen					
1542 20 300	- Pflanzenwachse (ohne Triglyzeride)	t	*	.	.	1
	darunter zum Absatz bestimmt	t	.	.	.	1
		1000 EUR	.	.	.	
1542 20 500	- Degras; Rückstände aus der Verarbeitung von Fettstoffen oder aus tierischen oder pflanzlichen Wachsen	t	*	.	.	2
		1000 EUR	.	.	.	
1543 10 300	Margarine u.ä. Nahrungsfette	t	*	109 246	95 822	105 146
	- Margarine (ohne flüssige Margarine)	t	109 246	95 822	105 146	12
		1000 EUR	169 702	168 366	185 278	
1543 10 500	- Genießbare Zubereitungen aus Fetten und Ölen sowie flüssige Margarine	t	*	14 996	15 934	15 294
		1000 EUR	16 857	21 094	21 120	10
	Milch und Milcherzeugnisse					
	Milch und Rahm mit einem Fettgehalt von 6 % oder weniger, weder eingedickt noch gesüßt					
1551 11 300	- mit einem Fettgehalt von 1 % oder weniger	1000 l	*	389 667	396 315	398 185
		1000 EUR	107 040	90 134	92 091	62
1551 11 400	- mit einem Fettgehalt von mehr als 1 %, jedoch höchstens 3 %	1000 l	*	930 348	971 507	937 837
	darunter zum Absatz bestimmt	1000 l	746 125	796 312	758 082	56
		1000 EUR	306 262	339 221	324 865	49
1551 11 600	- mit einem Fettgehalt von mehr als 3 %, jedoch höchstens 6 %	1000 l	*	1 925 756	1 941 821	1 987 490
	darunter zum Absatz bestimmt	1000 l	984 038	958 489	983 157	90
		1000 EUR	433 504	435 430	446 045	83
1551 12 000	Milch und Rahm mit einem Fettgehalt von mehr als 6 %, weder eingedickt noch gesüßt	1000 l	*	348 813	350 901	347 841
	darunter zum Absatz bestimmt	1000 l	241 223	251 407	242 823	101
		1000 EUR	366 576	364 483	350 210	96
	Milch und Rahm in Pulverform, granuliert oder in anderer fester Form, auch gesüßt					
	- Milch mit einem Fettgehalt von 1,5 % oder weniger, auch gesüßt					
1551 20 303	- - in Gebinden von 2,5 kg oder weniger	t	*	.	.	5
	darunter zum Absatz bestimmt	t	6 014	6 831	.	5
		1000 EUR	20 204	15 134	.	
1551 20 309	- - in Gebinden von mehr als 2,5 kg	t	*	.	.	21
	darunter zum Absatz bestimmt	t	73 167	71 994	62 981	21
		1000 EUR	156 256	125 739	108 803	
1551 20 600	- Milch und Rahm mit einem Fettgehalt von mehr als 1,5 %	t	*	.	.	18
	darunter zum Absatz bestimmt	t	28 058	35 312	29 706	17
		1000 EUR	75 531	99 438	79 387	
	Butter u.a. Fettstoffe aus Milch; Milchstreichfette					
1551 30 300	- Butter u.a. Fettstoffe aus Milch, mit einem Fettgehalt von 85 % oder weniger	t	*	95 026	113 777	101 677
		1000 EUR	333 715	358 457	332 811	50
1551 30 500	- Butter u.a. Fettstoffe aus Milch, mit einem Fettgehalt von mehr als 85 % (Butterschmalz)	t	*	5 233	4 366	4 920
		1000 EUR	19 879	16 704	18 554	6

4 Produktion nach Güterarten - Deutschland

Melde-Nr.	Bezeichnung	Einheit	3. VJ 2007	2. VJ 2008	3. VJ 2008	3. VJ 2008 Anzahl Unternehmen
1	2	3	4	5	6	7
1551 30 700	- Milchstreichfette (Brotaufstriche auf der Grundlage von Milcherzeugnissen)	t 1000 EUR	1 753 4 602	1 273 3 402	1 241 3 479	6
1551 40 300	Käse und Quark - Frischkäse (nicht gereifter Käse; einschl. Molkenkäse und Quark) darunter zum Absatz bestimmt	t 1000 EUR	212 946 395 729	213 881 408 136	205 357 383 458	44 44
1551 40 503	- Käse, gerieben oder in Pulverform	t 1000 EUR	6 241 20 363	6 790 23 348	5 957 20 447	5
1551 40 505	- Käse mit Schimmelbildung im Teig	t 1000 EUR	8 992 44 089	8 375 45 654	8 962 48 500	7
1551 40 509	- Anderer Käse	t 1000 EUR	310 650 975 046	303 460 1 027 546	320 162 1 094 177	67
1551 40 700	- Schmelzkäse, weder gerieben noch in Pulverform	t 1000 EUR	46 028 142 416	41 895 143 423	43 932 149 530	12
1551 51 040	Andere Milch und Milcherzeugnisse Milch und Rahm, eingedickt, nicht in Pulverform, auch gesüßt - Eingedickte Milch, nicht gesüßt	t 1000 EUR	150 182 162 316	163 169 160 284	162 175 165 578	26
1551 51 080	- Sonstige eingedickte Milch	t 1000 EUR	37 272 53 928	.	.	7
1551 52 430	Sauermilch, Sauerrahm, Joghurt u.a. fermentierte Erzeugnisse - flüssig, ohne Geschmackszusätze und ohne Früchte, Nüsse oder Kakao	t 1000 EUR	114 369 97 679	120 916 114 197	119 153 112 227	44
1551 52 450	- flüssig, mit Geschmackszusätzen oder mit Früchten, Nüssen oder Kakao	t 1000 EUR	431 046 547 663	439 401 591 769	433 316 587 693	49
1551 52 470	- in Pulverform, granuliert oder in anderer fester Form	t 1000 EUR	5 457 7 460	6 084 7 439	5 529 6 623	5
1551 52 630	Buttermilch - in Pulverform	t 1000 EUR	1 842	1 247 3 295	.	3
1551 52 650	- flüssig	t 1000 EUR	100 357 52 225	122 644 66 381	108 481 55 513	30
1551 53 000	Casein darunter zum Absatz bestimmt	t 1000 EUR	15 516 15 516 36 178	16 025 40 167	17 808 44 180	7 7
1551 54 000	Lactose und Lactosesirup	t 1000 EUR	36 564 65 506	36 002 36 935	39 590 34 014	10
1551 55 330	Molke - Molke in Form von Pulver und Granulat oder in anderer fester Form, auch gesüßt darunter zum Absatz bestimmt	t 1000 EUR	83 621 83 621 96 445	87 171 87 171 57 948	85 254 85 254 58 995	20 20
1551 55 400	- Andere Molke	t 1000 EUR	756 565 82 455	655 416 28 730	713 197 30 459	43
1551 55 900	Erzeugnisse aus natürlichen Milchbestandteilen	t 1000 EUR	92 936 131 219	98 196 .	113 464 130 529	18
1552 10 000	Speiseeis	1000 l 1000 EUR	136 350 287 288	221 388 399 584	140 037 246 194	32
1561 10 000	Mahl- und Schälmlühlenerzeugnisse Geschälter Reis (Cargo-Reis oder Braunreis)	t 1000 EUR	.	.	.	1
1561 21 000	Mehl von Weizen oder Mengkorn darunter zum Absatz bestimmt	t 1000 EUR	1 142 880 314 802	1 128 987 403 578	1 159 836 403 108	59 56
1561 22 000	Mehl von anderem Getreide als Weizen oder Mengkorn (z.B. Roggen, Mais, Reis, Gerste, Hafer) darunter zum Absatz bestimmt	t 1000 EUR	121 116 112 044 32 637	128 121 118 685 43 625	123 401 115 012 39 705	43 38
1561 23 000	Mehl und Grieß von trockenen Hülsenfrüchten, von Sagomark, Maniok oder Früchten	t 1000 EUR	.	.	.	2
1561 24 001	Mischungen und Teig, zum Herstellen von Backwaren - Backzutaten (z.B. Eiaustauschstoffe, Roggenröstmehl)	t 1000 EUR	.	.	.	2
1561 24 003	- Backfertiger Teig für Brot und feine Backwaren (z.B. Blätter-, Hefe-, Printenteig, rohe Teiglinge für Brötchen, Hörnchen u.dgl.), nicht vorgebacken	t 1000 EUR	39 598 84 674	38 152 86 126	39 309 88 688	18

4 Produktion nach Güterarten - Deutschland

Melde-Nr.	Bezeichnung	Einheit	3. VJ 2007	2. VJ 2008	3. VJ 2008	3. VJ 2008 Anzahl Unternehmen
1	2	3	4	5	6	7
1561 24 005	- Fertigmehl für Brot und Kleingebäck aus Brotteig	t 1000 EUR	1 223 550	1 864 1 698	2 906 2 318	6
1561 24 006	- Fertigmehl für feine Backwaren	t 1000 EUR	9 756 19 571	8 985 19 525	10 472 22 949	13
1561 24 009	- Andere Mischungen und Teig, zum Herstellen von Backwaren	t 1000 EUR	19 218 39 641	19 066 40 661	20 753 44 704	15
1561 31 330	Grobgrieß und Feingrieß - von Hartweizen darunter zum Absatz bestimmt	t 1000 EUR	* 65 264 23 124	68 230 68 230 42 025	58 440 58 440 36 853	5 5
1561 31 350	- von Weichweizen und Spelz darunter zum Absatz bestimmt	t 1000 EUR	* 5 786 2 366	6 671 6 671 3 126	6 093 6 093 2 876	17 17
1561 32 300	Grobgrieß und Feingrieß von anderem Getreide	t 1000 EUR	16 015 4 107	14 015 4 637	13 702 4 370	3
1561 32 400	Pellets von Weizen	t 1000 EUR	.	.	.	2
1561 32 500	Pellets von anderem Getreide	t 1000 EUR	10 700 1 873	8 469 1 845	8 008 1 634	4
1561 33 330	Getreidekörner, Getreidekeime, anders bearbeitet - Getreidekörner, gequetscht, als Flocken oder anders bearbeitet	t 1000 EUR	59 449 34 057	64 489 40 966	63 049 38 898	22
1561 33 350	- Getreidekeime, ganz, gequetscht, als Flocken oder gemahlen	t 1000 EUR	2 826 1 644	2 226 1 429	1 969 1 406	6
1561 33 510	Lebensmittelzubereitungen aus Getreide oder Getreideerzeugnissen - Zubereitungen nach Art der Müsli auf der Grundlage nicht gerösteter Getreideflocken	t 1000 EUR	17 906 29 233	19 812 32 718	19 219 30 361	7
1561 33 530	- Andere Lebensmittelzubereitungen, durch Aufblähen oder Rösten von Getreide oder Getreideerzeugnissen hergestellt	t 1000 EUR	69 977 123 249	65 870 111 432	64 255 122 970	16
1561 33 550	- Getreidekörner (ohne Mais), vorgekocht oder anders zubereitet	t 1000 EUR	5 667 6 598	4 976 6 004	4 747 5 814	11
1561 40 300	Halbgeschliffener oder vollständig geschliffener Reis	t 1000 EUR	28 544 24 594	29 795 28 701	29 208 31 485	4
1561 40 500	Bruchreis	t 1000 EUR	.	.	.	1
1561 50 100	Kleie und andere Rückstände, auch in Form von Pellets, vom Sichten, Mahlen oder von anderen Bearbeitungen von Getreide oder Hülsenfrüchten - von Mais darunter zum Absatz bestimmt	t 1000 EUR	* .	.	.	1 1
1561 50 300	- von Reis	t 1000 EUR	.	.	.	1
1561 50 500	- von Weizen darunter zum Absatz bestimmt	t 1000 EUR	* 282 072 281 136 31 813	283 043 282 181 46 060	287 848 286 956 43 317	43 39
1561 50 900	- von anderem Getreide oder Hülsenfrüchten	t 1000 EUR	13 443 2 606	12 655 2 923	12 403 2 911	12
1562 10 300	Stärke und Stärkeerzeugnisse Maisöl und seine Fraktionen, nicht chemisch modifiziert - Rohes Maisöl darunter zum Absatz bestimmt	t 1000 EUR	* .	.	.	1 1
1562 10 500	- Raffiniertes Maisöl darunter zum Absatz bestimmt	t 1000 EUR	* .	.	.	1 1
1562 21 100	Zucker und Zuckersirupe, a.n.g. - Glucose und Glucosesirup darunter zum Absatz bestimmt	t 1000 EUR	* .	.	.	4 4
1562 21 200	- Fructose, Fructosesirup, Isoglucose	t 1000 EUR	33 207	39 309	34 460	5
1562 21 300	- Maltodextrin und Maltodextrinsirup	t 1000 EUR	34 480 15 280	40 659 20 522	27 307 14 198	5
1562 21 400	- Karamelisierter Zucker und Melasse, mit einem Gehalt an Saccharose von 50 GHT oder mehr	t 1000 EUR	.	.	.	2
			.	.	.	1

4 Produktion nach Güterarten - Deutschland

Melde-Nr.	Bezeichnung	Einheit	3. VJ 2007	2. VJ 2008	3. VJ 2008	3. VJ 2008 Anzahl Unternehmen
1	2	3	4	5	6	7
1562 21 500	- Anderer karamelisierter Zucker und andere Melasse	t 1000 EUR	.	.	.	2
1562 21 900	- Andere Zucker (einschl. Invertzucker)	t 1000 EUR	76 937 45 285	83 731 45 137	84 700 45 193	6
1562 22 110	Stärke - Weizenstärke darunter zum Absatz bestimmt	t t 1000 EUR	90 531 45 020	85 033 50 409	92 999 83 473 48 641	5 5
1562 22 130	- Maisstärke darunter zum Absatz bestimmt	t t 1000 EUR	63 197 32 907	65 361 42 485	58 975 40 190	5 5
1562 22 150	- Kartoffelstärke darunter zum Absatz bestimmt	t t 1000 EUR	.	.	123 306 55 023	4 4
1562 22 190	- Andere Stärke	t 1000 EUR	.	.	.	1
1562 22 300	Inulin	t 1000 EUR	.	.	.	1
1562 22 500	Weizenkleber, auch getrocknet	t 1000 EUR	31 570 24 831	30 232 25 538	28 480 24 958	4
1562 22 700	Dextrine und andere modifizierte Stärke	t 1000 EUR	59 452 41 433	75 511 54 363	82 170 55 737	6
1562 23 000	Tapiokasago und Sago aus anderen Stärken, in Form von Flocken, Graupen u.ä.	t 1000 EUR	-	-	-	-
1562 30 000	Rückstände aus der Stärkegewinnung u.ä. Rückstände	t 1000 EUR	.	.	.	2
1571 10 100	Futtermittel für Nutztiere Vormischungen für Tierfutter	t 1000 EUR	135 000 80 715	163 449 107 352	162 534 114 478	37
1571 10 330	Futtermittel für Nutztiere, zubereitet (ohne Vormischungen; ohne Mehl und Pellets von Luzerne) - für Schweine	t 1000 EUR	1 618 899 302 869	1 660 497 405 228	1 633 354 390 007	100
1571 10 353	- für Rinder	t 1000 EUR	1 175 404 202 148	1 302 139 293 299	1 191 080 264 527	91
1571 10 355	- für Kälber	t 1000 EUR	101 191 46 066	73 406 43 287	109 579 48 770	83
1571 10 370	- für Geflügel	t 1000 EUR	1 065 281 237 865	1 035 065 295 071	1 028 924 287 546	80
1571 10 390	- für andere Nutztiere	t 1000 EUR	132 739 30 626	121 966 35 500	121 371 36 564	83
1571 20 000	Mehl und Pellets von Luzerne	1000 EUR	8 923	8 956	7 407	5
1572 10 330	Futtermittel für sonstige Tiere, zubereitet (ohne Vormischungen) - für Hunde	t 1000 EUR	135 839 130 184	153 738 141 260	161 126 151 607	30
1572 10 350	- für Katzen	t 1000 EUR	99 364 144 811	103 513 153 698	119 779 174 898	16
1572 10 600	- für andere Tiere	t 1000 EUR	75 910 90 418	46 128 71 211	48 044 72 026	50
1581 11 000	Backwaren (ohne Dauerbackwaren) Frisches Brot, Brötchen u.ä., ohne Zusatz von Honig, Eiern, Käse oder Früchten	t 1000 EUR	1 104 481 1 884 405	1 154 966 2 040 359	1 151 188 2 049 354	2 249
1581 12 000	Feine Backwaren (ohne Dauerbackwaren), gesüßt, auch gefroren	1000 EUR	931 631	954 089	1 005 359	2 195
1582 11 300	Dauerbackwaren Knäckebrot, Zwieback, geröstetes Brot u.ä. geröstete Waren - Knäckebrot	t 1000 EUR	9 865 15 564	10 527 20 997	9 541 20 026	19
1582 11 500	- Zwieback, geröstetes Brot u.ä. geröstete Waren	t 1000 EUR	5 440 12 373	5 619 13 967	5 227 13 342	20
1582 12 300	Leb- und Honigkuchen u.ä. Waren Kekse u.ä. Kleingebäck, gesüßt; Waffeln	t 1000 EUR	39 812 128 606	24 389 78 398	38 676 128 075	34
1582 12 530	- ganz oder teilweise mit Schokolade oder kakaohaltigen Überzugsmassen überzogen oder bedeckt	t 1000 EUR	92 503 307 547	96 671 328 771	98 267 337 180	64
1582 12 550	- gesüßt, gefüllt, auch kakaohaltig	t 1000 EUR	49 346 112 020	42 807 106 667	51 107 133 301	74

4 Produktion nach Güterarten - Deutschland

Melde-Nr.	Bezeichnung	Einheit	3. VJ 2007	2. VJ 2008	3. VJ 2008	3. VJ 2008 Anzahl Unternehmen	
1	2	3	4	5	6	7	
1582 12 590	- Waffeln, gesalzen, gesüßt, auch gefüllt oder kakaohaltig, mit einem Wassergehalt von 10% oder weniger	t 1000 EUR	11 981 23 509	15 963 31 008	11 646 24 040	20	
	Andere Dauerbackwaren und Backwaren mit Zusatz von Eiern, Käse, Früchten u.ä., nicht gesüßt						
1582 13 100	- Ungesäuertes Brot (Matzen)	t 1000 EUR	.	.	.	3	
1582 13 200	- Hostien und ähnliche Waren	t 1000 EUR	.	.	.	1	
1582 13 300	- Waffeln mit einem Wassergehalt von mehr als 10 %	t 1000 EUR	4 379 8 756	5 110 10 687	5 627 11 877	5	
1582 13 400	- Kekse und ähnliches Kleingebäck	t 1000 EUR	15 716 34 864	15 663 36 063	14 666 34 322	20	
1582 13 500	- Extrudierte oder expandierte Erzeugnisse, gesalzen oder aromatisiert	t 1000 EUR	15 724 37 832	15 608 38 185	13 643 33 459	8	
1582 13 900	- Andere Dauerbackwaren, a.n.g.	t 1000 EUR	92 271 289 729	100 517 317 014	95 347 305 159	99	
1583 11 000	Zucker Rohrer Rohr- oder Rübenzucker, fest, ohne Zusatz von Aroma- oder Farbstoffen darunter zum Absatz bestimmt	t 1000 EUR	*	.	.	2 2	
1583 12 300	Raffinierter Rohr- oder Rübenzucker und chemisch reine Saccharose, fest, ohne Zusatz von Aroma- oder Farbstoffen - Weißzucker	t 1000 EUR	.	.	.	4	
1583 12 900	- Anderer raffinierter Rohr- oder Rübenzucker und chemisch reine Saccharose	t 1000 EUR	.	.	.	3	
1583 13 300	Raffinierter Rohr- oder Rübenzucker, mit Zusatz von Aroma- oder Farbstoffen; Ahornzucker und Ahornsirup - Rohrzucker oder Rübenzucker, mit Zusatz von Aroma- oder Farbstoffen	t 1000 EUR	.	.	.	4	
1583 13 500	- Ahornzucker und Ahornsirup	t 1000 EUR	-	-	-	-	
1583 14 300	Melassen aus der Gewinnung oder Raffination von Zucker (nicht karamelisiert) - von Rohrzucker (Rohrzuckermelasse) darunter zum Absatz bestimmt	t 1000 EUR	*	.	.	1 1	
1583 14 500	- von Rübenzucker darunter zum Absatz bestimmt	t 1000 EUR	*	.	.	5 5	
1583 20 000	Extrahierte Zuckerrübenschnitzel, Bagasse u.a. Nebenprodukte aus der Zuckergewinnung	t 1000 EUR	207 038 19 166	.	110 542 11 477	4	
1584 11 000	Süßwaren (ohne Dauerbackwaren) Kakaomasse darunter zum Absatz bestimmt	t 1000 EUR	*	54 892 12 286 17 612	51 432 12 465 26 420	52 354 14 665 29 274	10 10
1584 12 000	Kakaobutter, Kakaofett und Kakaool darunter zum Absatz bestimmt	t 1000 EUR	*	10 532 31 568	13 879 36 999	13 317 39 072	6 6
1584 13 000	Kakaopulver, ohne Zusatz von Zucker oder anderen Süßmitteln	t 1000 EUR	18 387 17 838	16 097 16 537	17 906 19 752	7	
1584 14 000	Kakaopulver, mit Zusatz von Zucker oder anderen Süßmitteln	t 1000 EUR	.	.	.	3	
1584 21 330	Schokolade u.a. kakaohaltige Lebensmittelzubereitungen, in Verpackungen von mehr als 2 kg Schokolade - mit einem Gehalt an Kakaobutter und Milchfett von 31 % oder mehr	t 1000 EUR	55 793 113 523	42 926 94 268	48 427 105 894	15	
1584 21 350	- mit einem Gehalt an Kakaobutter und Milchfett von 25 % bis unter 31 %	t 1000 EUR	4 769 9 774	3 048 6 935	7 118 16 389	4	
1584 21 370	- mit einem Gehalt an Kakaobutter und Milchfett von 18 % bis unter 25 %	t 1000 EUR	.	-	.	1	

4 Produktion nach Güterarten - Deutschland

Melde-Nr.	Bezeichnung	Einheit	3. VJ 2007	2. VJ 2008	3. VJ 2008	3. VJ 2008 Anzahl Unternehmen
1	2	3	4	5	6	7
1584 21 500	"chocolate-milk-crumb" genannte Zubereitungen	t 1000 EUR	- -	- -	- -	-
1584 21 700	Kakaoglasur	t 1000 EUR	4 737 8 175	4 626 5 239	5 656 3 602	6
1584 21 900	Andere kakaohaltige Zubereitungen in loser Form	t 1000 EUR	2 480 5 603	2 323 5 894	2 587 6 577	9
1584 22 330	Schokolade u.a. kakaohaltige Lebensmittelzubereitungen, in Verpackungen von 2 kg und weniger (auch diätetisch) Schokoladenerzeugnisse, in Form von Tafeln, Stangen oder Riegeln - gefüllt	t 1000 EUR	71 741 298 462	50 123 207 205	77 631 340 099	26
1584 22 350	- nicht gefüllt, mit Zusatz von Getreide, Früchten oder Nüssen	t 1000 EUR	56 106 200 781	54 145 213 612	58 783 239 745	19
1584 22 390	- Andere Schokoladenerzeugnisse, nicht gefüllt	t 1000 EUR	20 643 101 498	13 724 65 637	20 299 107 683	19
1584 22 430	Pralinen - alkoholhaltig	t 1000 EUR	12 176 80 842	5 647 33 642	13 113 89 543	52
1584 22 450	- nicht alkoholhaltig	t 1000 EUR	30 329 233 736	17 949 140 030	32 124 262 523	57
1584 22 530	Andere Schokoladenerzeugnisse - gefüllt	t 1000 EUR	18 226 68 868	12 003 37 976	16 730 65 991	25
1584 22 550	- nicht gefüllt	t 1000 EUR	35 512 174 330	23 684 102 404	34 007 170 440	46
1584 22 600	Kakaohaltige Zuckerwaren und entsprechende kakaohaltige Zubereitungen auf der Grundlage von Zuckeraustauschstoffen	t 1000 EUR	17 693 62 710	11 413 42 138	19 471 69 631	18
1584 22 700	Kakaohaltige Brotaufstriche	t 1000 EUR	37 679 80 525	39 817 87 446	40 611 90 447	5
1584 22 800	Kakaohaltige Zubereitungen zum Herstellen von Getränken	t 1000 EUR	19 684 39 287	20 309 40 636	20 284 40 193	8
1584 22 900	Andere kakaohaltige Lebensmittelzubereitungen	t 1000 EUR	5 266 16 252	5 099 15 131	5 124 14 735	15
1584 23 100	Süßwaren ohne Kakaogehalt (einschl. weißer Schokolade) - Kaugummi	t 1000 EUR	.	.	.	2
1584 23 200	- Süßholz-Auszug	t 1000 EUR	11 491	10 686	10 911	3
1584 23 300	- Weiße Schokolade	t 1000 EUR	3 160 12 503	2 727 13 438	2 876 14 187	11
1584 23 530	- Fondantmassen und andere Rohmassen, Marzipan	t 1000 EUR	17 045 48 211	12 096 32 983	18 233 50 689	15
1584 23 550	- Husten- und Kräuterbonbons und -pastillen	t 1000 EUR	4 682 9 070	3 386 8 429	4 161 7 947	11
1584 23 630	- Dragees (ohne Schokodragees)	t 1000 EUR	7 658 23 827	8 313 24 875	8 070 25 312	15
1584 23 650	- Gummibonbons und Gelee-Erzeugnisse (einschl. Fruchtpasten in Form von Zuckerwaren)	t 1000 EUR	70 059 182 371	69 877 183 388	70 002 182 084	16
1584 23 730	- Hartkaramellen, auch gefüllt	t 1000 EUR	17 112 49 790	16 572 52 091	16 049 50 086	21
1584 23 750	- Weichkaramellen	t 1000 EUR	20 040	16 867 70 778	16 879 67 548	7
1584 23 830	- Komprimat	t 1000 EUR	5 397 42 201	4 937 41 481	5 139 42 785	9
1584 23 900	- Andere Zuckerwaren ohne Kakaogehalt	t 1000 EUR	10 681 51 734	9 234 34 426	9 646 49 670	31
1584 24 000	Mit Zucker haltbar gemachte Früchte, Nüsse, Fruchtschalen und andere Pflanzenteile	t 1000 EUR	3 251 13 512	2 877 12 056	3 167 13 998	7
1584 30 000	Kakaoschalen, Kakaohäutchen und anderer Kakaobfall	t 1000 EUR	.	.	.	1
1585 11 300	Teigwaren, weder gekocht, gefüllt, noch in anderer Weise zubereitet - Eier enthaltend	t 1000 EUR	49 434 60 783	47 985 70 876	45 852 71 690	25
1585 11 500	- keine Eier enthaltend	t 1000 EUR	14 525 14 468	14 925 17 810	15 696 18 957	11

4 Produktion nach Güterarten - Deutschland

Melde-Nr.	Bezeichnung	Einheit	3. VJ 2007	2. VJ 2008	3. VJ 2008	3. VJ 2008 Anzahl Unternehmen
1	2	3	4	5	6	7
1585 12 330	Teigwaren, gefüllt, auch gekocht; andere Teigwaren (ohne Couscous) - Teigwaren, gefüllt, auch gekocht oder vorgekocht	t 1000 EUR	26 625 51 708	31 286 67 630	29 084 61 601	26
1585 12 350	- Andere Teigwaren	t 1000 EUR	27 206 50 539	27 615 54 678	28 638 56 903	22
1585 12 500	Couscous	t 1000 EUR	- -	- -	- -	-
1586 11 300	Kaffee und Tee, Kaffee-Ersatz - Kaffee, nicht geröstet, entkoffeiniert darunter zum Absatz bestimmt	t 1000 EUR	52 803 52 803 29 271	69 150 69 150 67 379	58 261 58 261 66 235	3 3
1586 11 500	- Kaffee, geröstet, nicht entkoffeiniert darunter zum Absatz bestimmt	t 1000 EUR	112 379 112 379 318 395	118 485 118 485 363 406	128 179 128 179 379 029	23 23
1586 11 700	- Kaffee, geröstet, entkoffeiniert darunter zum Absatz bestimmt	t 1000 EUR	22 420 22 420 38 897	6 707 6 707 25 241	7 088 7 088 25 204	19 19
1586 12 100	- Kaffeemittel mit Kaffeegehalt	t 1000 EUR	2
1586 12 300	- Auszüge, Essenzen oder Konzentrate aus Kaffee, fest	t 1000 EUR	27 340 169 844	18 360 117 933	17 332 110 132	6
1586 12 500	- Andere Auszüge, Essenzen, Konzen- trate aus Kaffee, Zubereitungen auf der Basis von Kaffee	t 1000 EUR	7 234 25 815	11 571 71 725	10 824 67 023	4
1586 12 700	- Geröstete Zichorien u.a. geröstete Kaffeemittel (einschl. Extrakten, Essenzen und Konzentraten)	t 1000 EUR	2
1586 12 900	- Kaffeeschalen und Kaffeehäutchen	1000 EUR	-	-	-	-
1586 13 000	Grüner Tee (nicht fermentiert), schwarzer Tee (fermentiert) und teilweise fermentierter Tee, in unmittelbaren Umschließungen mit einem Inhalt von 3 kg oder weniger	t 1000 EUR	5 908 41 574	5 862 44 458	6 453 45 331	14
1586 14 000	Auszüge, Essenzen, Konzentrate und Zubereitungen aus Tee oder Mate	t 1000 EUR	11 179 26 714	12 918 30 543	12 069 28 748	8
1586 15 000	Kräutertees (auch Früchtetees)	t 1000 EUR	5 289 58 284	5 126 54 949	4 774 54 536	17
1587 11 300	Würzen und Soßen Speiseessig - Weinessig darunter zum Absatz bestimmt	1000 l 1000 l 1000 EUR	3 577 3 577 4 070	2 733 2 733 2 454	3 762 3 762 4 670	6 6
1587 11 900	- Anderer Speiseessig darunter zum Absatz bestimmt	1000 l 1000 l 1000 EUR	. 43 298 30 071	. 36 326 24 564	. 44 885 31 789	12 12
1587 12 100	Sojasoße	t 1000 EUR	- -	- -	- -	-
1587 12 300	Tomatenketchup und andere Tomatensoßen	t 1000 EUR	52 515 57 237	51 326 61 399	50 939 59 925	26
1587 12 530	Senfmehl, Senf - Senfmehl (ohne zubereitetes Senfmehl) darunter zum Absatz bestimmt	t 1000 EUR	2 2
1587 12 550	- Senf (einschl. zubereitetem Senfmehl) darunter zum Absatz bestimmt	t 1000 EUR	19 240 19 240 .	22 060 22 060 .	21 045 21 045 .	16 16
1587 12 731	Mayonnaisen, andere emulgierte Soßen - Mayonnaise (mit einem Fettge- halt von 80 % oder mehr) darunter zum Absatz bestimmt	t 1000 EUR	15 322 14 907 25 052	14 993 14 500 26 179	15 915 15 436 29 845	27 27
1587 12 739	- Andere emulgierte, mayonnaise- ähnliche Soßen (pastös) (mit einem Fettgehalt von 50 % oder mehr) darunter zum Absatz bestimmt	t 1000 EUR	41 626 38 568 56 500	43 966 40 955 62 144	39 724 37 279 59 088	28 28
1587 12 793	Andere Würzsoßen und Würzmittel; Zubereitungen zum Herstellen von Würzsoßen - Würzen und Würzmittel	t 1000 EUR	21 767 69 869	20 871 64 282	22 858 69 897	26

4 Produktion nach Güterarten - Deutschland

Melde-Nr.	Bezeichnung	Einheit	3. VJ 2007	2. VJ 2008	3. VJ 2008	3. VJ 2008 Anzahl Unternehmen
1	2	3	4	5	6	7
1587 12 795	- Zubereitungen zum Herstellen von Soßen (ohne Würzen und Würzmittel) (z.B. Soßenpulver, Soßenansätze u.a. nicht gebrauchsfertige Soßen)	t 1000 EUR	11 125 82 364	11 769 84 144	10 254 77 659	15
1587 12 796	- Salatsoßen, flüssig (mit einem Fettgehalt von weniger als 50% gebrauchsfertig)	t 1000 EUR	16 397 26 366	16 056 27 443	12 918 21 380	15
1587 12 798	- Andere Würzsoßen (gebrauchsfertige Soßen; oh. Salatsoßen)	t 1000 EUR	21 945 65 549	31 998 91 624	26 536 87 923	27
1587 20 000	Gewürze, verarbeitet (z.B. Pfeffer; Früchte der Gattung "Capsicum" oder Pimenta; Vanille; Zimt und Zimtblüten; Gewürz- und Mutternelken, Nelkenstiele; Ingwer, Safran)	1000 EUR	212 126	240 109	215 676	41
1588 10 100	Homogenisierte Nahrungsmittelzubereitungen, i.A.E., zur Ernährung von Kindern oder zum Diätgebrauch in Behältnissen mit einem Inhalt von 250 g oder weniger - Fein homogenisierte Zubereitungen aus Fleisch, Schlachtnebenerzeugnissen oder Blut	t 1000 EUR	1 190	1 320	1 133	3
1588 10 300	- Fein homogenisiertes Gemüse, ohne Essig haltbar gemacht, nicht gefroren	t 1000 EUR	.	.	.	2
1588 10 500	- Fein homogenisierte Konfitüren, Fruchtgelees, Marmeladen usw.	t 1000 EUR	3 645 11 617	3 854 10 581	3 362 8 992	4
1588 10 600	- Zusammengesetzte fein homogenisierte Nahrungsmittelzubereitungen aus mehreren Grundstoffen, wie Fleisch, Fisch, Gemüse oder Früchten	t 1000 EUR	28 929 70 503	33 770 82 589	28 307 71 091	12
1588 10 730	- Zubereitungen zur Ernährung von Kindern oder zum Diätgebrauch, aus Getreide, Mehl, Stärke oder Milch, i.A.E. - - auf Milchbasis	t 1000 EUR	.	.	.	1
1588 10 750	- - auf Getreidebasis	t 1000 EUR	.	15 335	10 508	3
1588 10 790	- - Säuglingsnahrung aus Mehl, Stärke, Milch und Milchprodukten usw.	t 1000 EUR	16 651 68 226	18 056 86 471	16 002 73 589	4
1589 11 001	Sonstige Nahrungsmittel, a.n.g. Suppen und Brühen; Zubereitungen zum Herstellen von Suppen und Brühen (Fleischanteil von 20% oder weniger) - Zubereitungen zum Herstellen von Suppen oder Brühen, pulver-, pastenförmig oder konzentriert, nicht tafelfertig	t 1000 EUR	23 067 100 705	24 021 83 707	23 552 91 769	24
1589 11 003	- Suppen und Brühen sowie Zubereitungen von Suppen oder Brühen, tafelfertig oder tiefgefroren	t 1000 EUR	40 314 74 022	25 787 54 970	25 927 55 909	37
1589 12 300	Eier, nicht in der Schale, und Eigelb, frisch oder haltbar gemacht	t 1000 EUR	31 431 47 463	31 746 54 836	32 100 54 373	14
1589 12 500	Eieralbumin (Eiweiß)	t 1000 EUR	5 459 5 563	5 316 7 024	5 716 7 970	5
1589 13 330	Backhefen, andere Hefen, lebend - Backhefen, getrocknet	t 1000 EUR	.	26	32	3
1589 13 350	- Andere Backhefen darunter zum Absatz bestimmt	t 1000 EUR	33 329 22 784	33 701 23 550	34 003 25 227	6 6
1589 13 390	- Andere Hefen, lebend (einschl. Mutterhefen)	t 1000 EUR	11 171 4 896	12 465 4 975	13 025 5 045	21
1589 13 500	Hefen, nicht lebend; andere Einzeller-Mikroorganismen, nicht lebend	t 1000 EUR	25 817 13 092	20 530 14 828	20 729 14 602	20
1589 13 700	Zubereitete Backtriebmittel in Pulverform	t 1000 EUR	1 915 3 760	1 947 3 745	2 080 3 792	8
1589 14 310	Nahrungsmittelzubereitungen, a.n.g. - Malzextrakt	t 1000 EUR	2 033 3 359	1 872 3 509	1 945 3 702	4
1589 14 390	- Lebensmittelzubereitungen auf Getreide- oder Milchbasis (ohne Kindermahrung)	t 1000 EUR	131 534 220 723	131 282 222 118	131 966 205 003	54

4 Produktion nach Güterarten - Deutschland

Melde-Nr.	Bezeichnung	Einheit	3. VJ 2007	2. VJ 2008	3. VJ 2008	3. VJ 2008 Anzahl Unternehmen
1	2	3	4	5	6	7
1589 14 913	- Eiweißkonzentrate und texturierte Eiweißstoffe	t	.	.	.	2
1589 14 914	- Zuckersirupe mit Geschmackszusätzen oder Farbstoffen	t	1 917	2 509	2 847	5
1589 14 991	- Post-Mix-Sirup (Getränkgrundstoffmischung)	t	38 285	42 449	38 982	18
1589 14 992	- Käsefondues genannte Zubereitungen	t	-	-	-	-
1589 14 993	- Backmittel für Roggenmehl- und schrothaltige Backwaren (auf der Basis von Quellmehlen, -stärken; Teigsäuerungsmittel)	t	20 172	20 960	20 424	7
1589 14 994	- Backmittel für Weizenbrot und Weizengebäck	t	24 488	25 975	26 152	10
1589 14 995	- Backmittel für feine Backwaren	t	14 199	12 217	13 263	10
1589 14 996	- Backmittel zur Verbesserung der Haltbarkeit und Frischhaltung sowie Trennmittel (z.B. Schimmelschutz-, Backmittel zum Schutz gegen Fadenziehen und zur Verlängerung der Frischhaltung)	t	3 850	.	3 530	6
1589 14 997	- Fettglasurmasse	t	5 403	4 706	5 191	8
1589 14 998	- Zusammengesetzte alkoholhaltige Zubereitungen zum Herstellen von Getränken	t	712	1 009	783	6
1589 14 999	- Andere Lebensmittelzubereitungen, a.n.g. (z.B. vegetarischer Brotaufstrich, Tofu-Produkte, Zuckeraustauschstoff u.a.)	t	106 197	115 787	110 850	94
1589 20 000	Pflanzensäfte und Pflanzenauszüge; Pektinstoffe, Pektinate und Pektate; Agar-Agar und andere Schleime und Verdickungsstoffe von Pflanzen, auch modifiziert	1000 EUR	187 486	231 505	210 804	39
1591 10 200	Getränke Spirituosen - Branntwein aus Wein oder Traubentrester (z.B. Cognac, Armagnac)	hl	122 688	131 143	97 815	18
1591 10 300	- Whisky	hl	11 696	.	.	6
1591 10 400	- Rum und Taffia	hl	45 382	36 443	52 319	16
1591 10 500	- Gin und Genever	hl	17 736	17 755	17 882	9
1591 10 630	- Wodka	hl	99 335	113 224	106 472	17
1591 10 650	- Obstbranntwein	hl	31 922	36 553	36 123	10
1591 10 700	- Unvergällter Ethylalkohol mit einem Alkoholgehalt von weniger als 80%vol. darunter zum Absatz bestimmt	hl	.	.	-	-
1591 10 801	- Bitter-, Halbbitter- und Kräuterliköre	hl	221 723	235 073	217 489	39
1591 10 802	- Andere Liköre (z.B. Eierlikör)	hl	109 174	114 748	105 881	32
1591 10 803	- Steinhäger	hl	.	.	.	2
1591 10 804	- Anderer Wachholder-Branntwein (ohne Gin und Genever)	hl	2 092	2 276	2 646	10
1591 10 805	- Aquavit (auch Kümmel, Doppelkümmel)	hl	326	617	521	7
1591 10 806	- Korn	hl	7 256	6 226	5 795	7
		1000 EUR	1 507	1 501	1 400	
		1000 EUR	128 087	116 410	114 239	27
		1000 EUR	13 434	14 150	13 464	

4 Produktion nach Güterarten - Deutschland

Melde-Nr.	Bezeichnung	Einheit	3. VJ 2007	2. VJ 2008	3. VJ 2008	3. VJ 2008 Anzahl Unternehmen
1	2	3	4	5	6	7
1591 10 807	- Anderer klarer Trinkbranntwein (ohne Branntwein aus Traubentrester, Gin und Genever, Obstbranntwein und Wodka)	hl 1000 EUR	29 676 2 832	28 590 3 049	23 582 2 349	16
1591 10 809	- Anderer Trinkbranntwein (z.B. Bitterbranntwein (sog. Bitterer), Spirituosen-Mischgetränke, Rumtopf)	hl 1000 EUR	30 785 11 505	31 924 .	30 396 .	19
1592 11 000	Ethylalkohol mit einem Alkoholgehalt von 80%vol. oder mehr, unvergällt darunter zum Absatz bestimmt	1000 l 1000 l 1000 EUR	. 48 355 32 242	. 50 842 34 758	. 42 238 32 247	11 10
1592 12 000	Ethylalkohol und Branntwein mit beliebigem Alkoholgehalt, vergällt darunter zum Absatz bestimmt	1000 l 1000 l 1000 EUR	. 4 432 2 860	. 5 848 3 623	. 8 388 5 101	12 12
1593 11 300	Schaumwein - Champagner	1000 l 1000 EUR	- -	- -	- -	-
1593 11 930	- - mit einem vorhandenen Alkoholgehalt von 8,5%vol. oder mehr	1000 l 1000 EUR	53 372 141 168	59 120 159 481	57 647 160 814	20
1593 11 950	- - mit einem vorhandenen Alkoholgehalt unter 8,5%vol.	1000 l 1000 EUR	2
1593 12 110	Weine (aus nicht selbsterzeugten Trauben) - Weißweine bestimmter Anbau-gebiete mit einem Alkoholgehalt bis 15%vol (V.Q.P.R.D./Q. b. A.)	1000 l 1000 EUR	12 574 24 274	15 224 26 778	21 753 36 093	15
1593 12 130	- Anderer Weißwein mit einem Alkoholgehalt bis 15%vol	1000 l 1000 EUR	7 316 8 858	3
1593 12 150	- Wein in Flaschen mit Schaumweinstopfen oder Wein mit einem auf gelöstes Kohlendioxid zurückzuführenden Überdruck von 1 bis 3 bar bei einer Temperatur von 20°C	1000 l 1000 EUR	1 099 1 462	1 085 1 479	1 126 1 449	4
1593 12 170	- Andere Weine bestimmter Anbau-gebiete mit einem Alkoholgehalt bis 15% vol (V.Q.P.R.D./Q. b. A.)	1000 l 1000 EUR	11 024 16 109	15 082 22 141	21 366 27 389	10
1593 12 190	- Anderer Wein	1000 l 1000 EUR	2 502 1 715	2 123 1 813	4 020 3 170	7
1593 12 300	Weine mit einem Alkoholgehalt von mehr als 15%vol. (z.B. Port, Madeira, Sherry, Tokayer und andere)	1000 l 1000 EUR	- -	- -	- -	-
1593 12 530	Traubenmost - teilweise gegoren	1000 l 1000 EUR	2
1593 12 590	- Anderer Traubenmost	1000 l 1000 EUR	- -	- -	- -	-
1593 20 000	Weintrub; Weinstein, roh	kg 1000 EUR	- -	- -	- -	-
1594 10 001	Apfelwein	1000 l 1000 EUR	9 051 5 172	8 956 6 405	9 179 6 551	18
1594 10 002	Apfelschaumwein	1000 l 1000 EUR	80 .	92 110	73 73	4
1594 10 003	Andere Fruchtweine	1000 l 1000 EUR	12 490 9 065	18 989 13 220	15 808 9 834	11
1594 10 004	Andere Fruchtschaumweine	1000 l 1000 EUR	2
1594 10 006	Andere gegorene Getränke (ohne Fruchtweine)	1000 l 1000 EUR	154 130	5
1594 10 007	Mischungen von Limonade und Bier, mit einem Alkoholgehalt von mehr als 0,5 %vol	1000 l 1000 EUR	89 314 62 199	108 895 77 704	96 639 68 582	151
1594 10 008	Andere alkoholhaltige Mischgetränke, a.n.g.	1000 l 1000 EUR	5 343 4 376	7 650 6 369	8 832 7 679	13
1595 10 000	Wermutwein und andere Weine aus frischen Weintrauben, aromatisiert	1000 l 1000 EUR	7
1596 10 000	Bier aus Malz	1000 hl 1000 EUR	24 859 1 583 957	26 008 1 732 636	24 374 1 633 918	285
1596 20 001	Treber aus Brauereien, Brennereien und Mälzereien	1000 EUR	5 531	7 114	7 049	214

4 Produktion nach Güterarten - Deutschland

Melde-Nr.	Bezeichnung	Einheit	3. VJ 2007	2. VJ 2008	3. VJ 2008	3. VJ 2008 Anzahl Unternehmen
1	2	3	4	5	6	7
1596 20 003	Schlempen u. Reststoffe aus Brauereien, Brennereien und Mälzereien	1000 EUR	8 259	8 189	14 119	26
1597 10 300	Malz - ungeröstet darunter zum Absatz bestimmt	t t 1000 EUR	* 454 089 448 363 138 617	464 451 458 667 167 870	468 510 462 540 171 584	33 29
1597 10 500	- geröstet darunter zum Absatz bestimmt	t t 1000 EUR	* 20 053 10 390	19 003 10 676	18 441 10 559	6 5
1598 11 301	Mineralwasser und kohlesäurehaltiges Wasser, nicht gesüßt und andere nicht gesüßte Wasser; abgefüllt - Natürliches Mineralwasser darunter zum Absatz bestimmt	1000 l 1000 l 1000 EUR	* 2 813 277 2 693 150 513 309	3 219 082 3 076 883 544 345	2 989 081 2 865 641 513 097	149 149
1598 11 303	- Quellwasser darunter zum Absatz bestimmt	1000 l 1000 l 1000 EUR	*	8 8
1598 11 305	- Tafelwasser darunter zum Absatz bestimmt	1000 l 1000 l 1000 EUR	* 44 081 44 081 17 751	50 376 50 376 20 895	47 102 47 102 19 610	77 77
1598 11 307	- Heilwasser darunter zum Absatz bestimmt	1000 l 1000 l 1000 EUR	* 32 795 32 795 12 637	33 001 33 001 12 762	30 600 30 600 11 997	27 27
1598 11 500	Andere nicht gesüßte Wasser, (einschl. Eis aus künstlich gefrorenem Wasser) darunter zum Absatz bestimmt	1000 l 1000 l 1000 EUR	*	3 3
1598 12 301	Erfrischungsgetränke u.a. nicht alkoholhaltige Getränke - Cola- und Colamischgetränke (Limonaden), nicht-brennwertvermindert	1000 l 1000 EUR	737 189 339 755	716 453 339 697	674 530 320 701	174
1598 12 302	- Cola- und Colamischgetränke (Limonaden), brennwertvermindert (light)	1000 l 1000 EUR	171 932 89 846	186 563 102 466	179 504 96 137	43
1598 12 303	- Fruchtsafthaltige Limonaden, nicht-brennwertvermindert	1000 l 1000 EUR	709 711 214 773	838 502 250 532	792 137 235 266	169
1598 12 304	- Fruchtsafthaltige Limonaden, brennwertvermindert (light)	1000 l 1000 EUR	26 352 10 728	28 776 12 207	26 218 10 762	54
1598 12 305	- Bittergetränke (Limonaden)	1000 l 1000 EUR	22 653 11 304	20 999 11 097	20 279 11 042	23
1598 12 306	- Limonaden sonstiger Art	1000 l 1000 EUR	182 660 75 614	196 718 83 789	183 732 79 529	157
1598 12 307	- Diätetische Erfrischungsgetränke	1000 l 1000 EUR	69 117 33 835	80 474 41 612	68 510 35 870	81
1598 12 308	- Mineralstoffgetränke (Erfrischungsgetränke mit Zusatz von Mineralstoffen)	1000 l 1000 EUR	27 730 17 076	42 541 24 235	41 225 22 092	50
1598 12 309	- Brausen u.a. Erfrischungsgetränke (z.B. aromatisierte Wässer)	1000 l 1000 EUR	150 413 60 817	201 251 85 574	165 345 61 645	88
1598 12 551	- Nektars - - aus Orangen	1000 l 1000 EUR	42 073 18 942	54 515 23 667	59 191 24 658	29
1598 12 552	- - aus Grapefruits oder Pampelmusen	1000 l 1000 EUR	2 199 .	1 795 .	1 916 .	7
1598 12 553	- - aus Äpfeln oder Birnen	1000 l 1000 EUR	7 250 2 861	13 768 5 844	11 640 4 962	11
1598 12 554	- - aus anderen Früchten	1000 l 1000 EUR	43 700 32 430	56 518 42 073	55 543 41 119	59
1598 12 555	- - Nektarmischungen mit Zusatz von Vitaminen	1000 l 1000 EUR	44 091 25 880	46 142 27 899	44 011 27 145	35
1598 12 556	- - Andere Nektarmischungen	1000 l 1000 EUR	44 483 20 897	49 214 25 694	52 449 27 757	30
1598 12 558	- - Diät-Fruchtnektare	1000 l 1000 EUR	19 683 12 326	21 082 13 848	18 191 11 708	67
1598 12 559	- - Gemüse-Nektare, Gemüsetrunke	1000 l 1000 EUR	460 610	155 123	151 164	5
1598 12 591	- - Andere nicht alkoholhaltige Getränke (ohne Milchfettgehalt) (ohne Nektare) - - Fruchtsaftgetränke, kohlenstofffrei, nicht-brennwertvermindert	1000 l 1000 EUR	208 698 107 671	243 119 128 610	211 658 110 645	85

4 Produktion nach Güterarten - Deutschland

Melde-Nr.	Bezeichnung	Einheit	3. VJ 2007	2. VJ 2008	3. VJ 2008	3. VJ 2008 Anzahl Unternehmen
1	2	3	4	5	6	7
1598 12 592	- Fruchtsaftgetränke, kohlenstofffrei, brennwertvermindert (light)	1000 l 1000 EUR	15 158 8 088	15 679 8 656	12 970 7 738	19
1598 12 593	- Fruchtsaftgetränke, kohlenstoffhaltig, nicht-brennwertvermindert	1000 l 1000 EUR	75 041 38 857	89 008 47 690	77 825 41 872	93
1598 12 594	- Fruchtsaftgetränke, kohlenstoffhaltig, brennwertvermindert (light)	1000 l 1000 EUR	13 164 5 654	14 735 6 368	13 380 5 686	33
1598 12 595	- Alkoholfreies Bier	1000 l 1000 EUR	64 231 40 699	67 505 42 376	69 549 43 054	34
1598 12 596	- Alkoholfreier Wein	1000 l 1000 EUR	.	-	.	1
1598 12 597	- Trinkfertige Kaffee- und Teegetränke	1000 l 1000 EUR	140 523 42 308	189 693 61 700	162 169 50 690	43
1598 12 598	- Kindernährgetränke	1000 l 1000 EUR	.	.	.	2
1598 12 599	- Andere nicht alkoholhaltige Getränke (ohne Milchfettgehalt) (ohne Nektars)	1000 l 1000 EUR	36 652 47 590	45 718 54 035	39 165 49 522	51
1598 12 700	Andere nicht alkoholhaltige Getränke mit Milchfettgehalt	1000 l 1000 EUR	55 929 42 105	58 239 46 124	60 617 46 437	22
1599 00 000	Veredlung von Erzeugnissen dieser Güterabteilung, a.n.g.	1000 EUR	.	.	.	22
Tabakerzeugnisse						
1600 11 304	- Zigarren, Stumpen und Zigarillos, Tabak enthaltend	1000 St 1000 EUR	74 956 7 581	84 929 8 912	75 099 7 662	7
1600 11 306	- Stumpen und Zigarillos	1000 St 1000 EUR	775 126 46 072	674 538 52 866	684 422 50 431	6
1600 11 500	- Zigaretten, Tabak enthaltend	Mill. St 1000 EUR	58 199 984 327	54 497 597 897	60 475 661 879	9
1600 11 700	- Andere Zigarren, Stumpen, Zigarillos und Zigaretten, ganz aus Tabakersatzstoffen	t 1000 EUR	.	.	.	1
1600 12 303	- Rauchtobak, auch teilweise oder ganz aus Tabakersatzstoffen	t 1000 EUR	8 036 50 518	6 739 50 108	7 071 54 646	10
1600 12 305	- Pfeifentobak (Krüllschnitt, Grobschnitt)	t 1000 EUR	128 3 383	323 5 355	187 3 527	7
1600 12 900	- Anderer verarbeiteter Tabak und andere verarbeitete Tabakersatzstoffe; "homogenisierter" oder "rekonstituierter" Tabak; Tabakauszüge und -soßen (ohne Rauchtobak)	t 1000 EUR	464 .	665 .	715 .	3
1600 20 000	Tabakabfälle	t 1000 EUR	- .	- .	- .	-
1699 00 000	Veredlung von Erzeugnissen dieser Güterabteilung	1000 EUR	.	.	.	1
Textilien						
1710 10 000	Textile Spinnstoffe und Garne Wollfett und daraus stammende Fettstoffe (einschl. Lanolin) darunter zum Absatz bestimmt	t 1000 EUR	.	.	.	1 1
1710 20 110	- Natürliche textile Spinnstoffe, bearbeitet zum Spinnen	t 1000 EUR	.	.	.	-
1710 20 110	- Grege, Abfälle von Seide	t 1000 EUR	.	.	.	-
1710 20 190	- Grege, weder gedreht noch gezwirnt	t 1000 EUR	.	.	.	-
1710 20 190	- Abfälle aus Seide, gekrempelt oder gekämmt	t 1000 EUR	.	.	.	-
1710 20 210	- Gewaschene, nicht carbonisierte und carbonisierte Wolle, weder gekrempelt noch gekämmt; Kämmlinge von Wolle oder feinen Tierhaaren	t 1000 EUR	.	.	.	-
1710 20 210	- Gewaschene Wolle, nicht carbonisiert	t 1000 EUR	.	.	.	-
1710 20 210	- Gewaschene Wolle, nicht carbonisiert	t 1000 EUR	.	.	.	-

4 Produktion nach Güterarten - Deutschland

Melde-Nr.	Bezeichnung	Einheit	3. VJ 2007	2. VJ 2008	3. VJ 2008	3. VJ 2008 Anzahl Unternehmen
1	2	3	4	5	6	7
1710 20 230	- Carbonisierte Wolle, weder gekrempt noch gekämmt darunter zum Absatz bestimmt	t t 1000 EUR	*	- - -	- - -	- - -
1710 20 250	- Kämmlinge von Wolle oder feinen Tierhaaren darunter zum Absatz bestimmt	t t 1000 EUR	*	2 2
1710 20 270	- Wolle oder Tierhaare, gekrempt oder gekämmt (einschl. gekämmteter Wollen in loser Form) darunter zum Absatz bestimmt	t t 1000 EUR	*	1 1
1710 20 300	- Baumwolle, gekrempt oder gekämmt darunter zum Absatz bestimmt	t t 1000 EUR	*	1 1
1710 20 400	- Flachs, bearbeitet, jedoch nicht versponnen; Werg und Abfälle aus Flachs darunter zum Absatz bestimmt	t t 1000 EUR	*	- - -
1710 20 500	- Andere pflanzliche Spinnstoffe (ohne Flachs), bearbeitet, jedoch nicht versponnen; Werg und Abfälle dieser Spinnstoffe darunter zum Absatz bestimmt	t t 1000 EUR	*	1 1
	Chemiefasern, gekrempt, gekämmt oder anders für die Spinnerei aufbereitet					
1710 30 300	- Synthetische Spinnfasern darunter zum Absatz bestimmt	t t 1000 EUR	*	3 020 . .	3 366 . .	2 848 . .
1710 30 500	- Künstliche Spinnfasern für die Spinnerei aufbereitet darunter zum Absatz bestimmt	t t 1000 EUR	*	- - -	- - -	- - -
	Garne aus natürlichen Spinnstoffen					
1710 41 500	- Seidengarne (ohne Schappeseidengarne oder Bourrétteseidengarne) darunter zum Absatz bestimmt	t t 1000 EUR	*	- - -	- - -	- - -
1710 41 900	- Schappeseidengarne oder Bourrétteseidengarne darunter zum Absatz bestimmt	t t 1000 EUR	*	- - -	- - -	- - -
	Wollgarne, auch gezwirnt, n.A.E.					
1710 42 310	- Streichgarne aus Wolle oder feinen Tierhaaren, n.A.E. - für Teppiche und Fußbodenbeläge darunter zum Absatz bestimmt	t t 1000 EUR	*	2 2
1710 42 330	- für Maschenware darunter zum Absatz bestimmt	t t 1000 EUR	*	1 1
1710 42 350	- für andere Zwecke darunter zum Absatz bestimmt	t t 1000 EUR	*	57 . .	92 . .	49 . .
1710 42 510	- Kammgarne aus Wolle oder feinen Tierhaaren, n.A.E. - für Teppiche und Fußbodenbeläge darunter zum Absatz bestimmt	t t 1000 EUR	*	- - -	- - -	- - -
1710 42 521	- für Gewebe - mit einem Anteil an Wolle von 85 GHT oder mehr darunter zum Absatz bestimmt	t t 1000 EUR	*	104 104 1 300	. . .	2 2
1710 42 523	- mit einem Anteil an Wolle von weniger als 85 GHT darunter zum Absatz bestimmt	t t 1000 EUR	*	533 6 010	602 6 368	299 2 938
1710 42 531	- für Maschenware - mit einem Anteil an Wolle von 85 GHT oder mehr darunter zum Absatz bestimmt	t t 1000 EUR	*	1 1
1710 42 533	- mit einem Anteil an Wolle von weniger als 85 GHT darunter zum Absatz bestimmt	t t 1000 EUR	*	1 1
1710 42 590	- für andere Zwecke darunter zum Absatz bestimmt	t t 1000 EUR	*	- - -	- - -	- - -

4 Produktion nach Güterarten - Deutschland

Melde-Nr.	Bezeichnung	Einheit	3. VJ 2007	2. VJ 2008	3. VJ 2008	3. VJ 2008 Anzahl Unternehmen
1	2	3	4	5	6	7
	Baumwollgarne, auch gezwirnt (ohne Nähgarne), n.A.E.					
	- aus nicht gekämmten Fasern					
	- - für Gewebe (ohne Teppiche und Fußbodenbeläge)					
1710 43 321	- - mit einem Anteil an Baumwolle von 85 GHT oder mehr darunter zum Absatz bestimmt	t t	* 5 646 3 661	6 003 3 536	4 959 3 156	14 12
		1000 EUR	9 699	8 992	8 102	
1710 43 327	- - - mit einem Anteil an Baumwolle von weniger als 85 GHT, gemischt mit synthetischen Fasern darunter zum Absatz bestimmt	t t	* 1 442 421	1 633 574	1 137 224	6 5
		1000 EUR	1 136	1 568	644	
1710 43 328	- - - mit einem Anteil an Baumwolle von weniger als 85 GHT, gemischt mit sonstigen Fasern darunter zum Absatz bestimmt	t t	* 43 43	49 49	74 74	6 6
		1000 EUR	170	208	277	
1710 43 331	- - für Maschenware - - mit einem Anteil an Baumwolle von 85 GHT oder mehr darunter zum Absatz bestimmt	t t	* 1 363 1 363	1 563 1 563	1 251 1 251	6 6
		1000 EUR	3 303	3 649	3 076	
1710 43 335	- - - mit einem Anteil an Baumwolle von weniger als 85 GHT, gemischt mit künstlichen Fasern darunter zum Absatz bestimmt	t t	*	3 3
		1000 EUR	.	.	132	
1710 43 337	- - - mit einem Anteil an Baumwolle von weniger als 85 GHT, gemischt mit synthetischen Fasern darunter zum Absatz bestimmt	t t	*	1 1
		1000 EUR	.	.	.	
1710 43 339	- - - mit einem Anteil an Baumwolle von weniger als 85 GHT, gemischt mit sonstigen Fasern darunter zum Absatz bestimmt	t t	*	1 1
		1000 EUR	.	.	.	
1710 43 350	- - für andere Zwecke (auch für Teppiche und Fußbodenbeläge, (ohne Nähgarne) darunter zum Absatz bestimmt	t t	*	2 2
		1000 EUR	.	.	.	
	- aus gekämmten Fasern					
	- - für Gewebe (ohne Teppiche und Fußbodenbeläge)					
1710 43 521	- - - mit einem Anteil an Baumwolle von 85 GHT oder mehr darunter zum Absatz bestimmt	t t	* 918 447	914 373	724 327	9 8
		1000 EUR	2 384	2 165	1 827	
1710 43 527	- - - mit einem Anteil an Baumwolle von weniger als 85 GHT, gemischt mit synthetischen Fasern darunter zum Absatz bestimmt	t t	* 213 175	. 155	. 90	6 5
		1000 EUR	1 018	1 155	675	
1710 43 528	- - - mit einem Anteil an Baumwolle von weniger als 85 GHT, gemischt mit sonstigen Fasern darunter zum Absatz bestimmt	t t	* 30 30	6 6	. .	3 3
		1000 EUR	175	44	43	
1710 43 531	- - für Maschenware - - mit einem Anteil an Baumwolle von 85 GHT oder mehr darunter zum Absatz bestimmt	t t	* 1 012 7 587	1 096 8 682	879 6 793	7 7
		1000 EUR	.	.	.	
1710 43 537	- - - mit einem Anteil an Baumwolle von weniger als 85 GHT, gemischt mit synthetischen Fasern darunter zum Absatz bestimmt	t t	*	2 2
		1000 EUR	.	.	.	
1710 43 538	- - - mit einem Anteil an Baumwolle von weniger als 85 GHT, gemischt mit sonstigen Fasern darunter zum Absatz bestimmt	t t	* 111 111	80 80	32 32	3 3
		1000 EUR	600	.	340	
1710 43 550	- - für andere Zwecke (auch für Teppiche und Fußbodenbeläge, (ohne Nähgarne) darunter zum Absatz bestimmt	t t	*	2 2
		1000 EUR	.	.	.	
1710 44 000	- Garne aus Flachs, auch gezwirnt (Leinengarne), n.A.E. darunter zum Absatz bestimmt	t t	*	2 2
		1000 EUR	.	.	.	
	Nähgarne u.a. Garne aus natürlichen Spinnstoffen, auch gezwirnt, auch i.A.E.					
1710 45 100	- Seidengarne, Schappeseidengarne und Bourretteseidengarne, i.A.E.; Messinahaar darunter zum Absatz bestimmt	t t	*	1 1
		1000 EUR	.	.	.	

4 Produktion nach Güterarten - Deutschland

Melde-Nr.	Bezeichnung	Einheit	3. VJ 2007	2. VJ 2008	3. VJ 2008	3. VJ 2008 Anzahl Unternehmen	
1	2	3	4	5	6	7	
1710 45 303	- Garne aus Wolle oder feinen Tierhaaren, i.A.E. - Handstrickgarne darunter zum Absatz bestimmt	t t 1000 EUR	*	.	.	.	1 1
1710 45 309	- - Andere Garne darunter zum Absatz bestimmt	t t 1000 EUR	*	.	.	.	2 2
1710 45 530	- Nähgarne u.a. Garne aus Baumwolle - Nähgarne, n.A.E. darunter zum Absatz bestimmt	t t 1000 EUR	*	.	.	.	3 3
1710 45 550	- - Nähgarne, i.A.E. darunter zum Absatz bestimmt	t t 1000 EUR	*	6 6 179	4 4 107	4 4 106	4 4
1710 45 570	- - Garne (ohne Nähgarne), i.A.E. darunter zum Absatz bestimmt	t t 1000 EUR	*	-	-	-	- -
1710 45 700	- Garne aus Flachs (Leinengarne), i.A.E. darunter zum Absatz bestimmt	t t 1000 EUR	*	.	.	.	1 1
1710 46 000	Garne aus Jute oder anderen textilen Bastfasern und anderen pflanzlichen Spinnstoffen (ohne Flachs); Papiergarne darunter zum Absatz bestimmt	t t 1000 EUR	*	.	.	.	1 1
1710 51 303	Garne aus Chemiefasern Gezwirnte Garne aus synthetischen und künstlichen Filamenten (ohne Nähgarne), n.A.E. - aus synthetischen Filamenten - - aus Nylon oder anderen Polyamidfilamenten darunter zum Absatz bestimmt	t t 1000 EUR	*	764 4 864	939 6 122	832 5 379	9 8
1710 51 305	- - aus Polyesterfilamenten darunter zum Absatz bestimmt	t t 1000 EUR	*	1 350 7 649	1 596 9 249	1 461 8 390	7 6
1710 51 307	- - aus anderen synthetischen Filamenten darunter zum Absatz bestimmt	t t 1000 EUR	*	1 001 8 699	1 173 10 835	953 9 803	6 5
1710 51 500	- aus künstlichen Filamenten darunter zum Absatz bestimmt	t t 1000 EUR	*	213 2 379	1 076 3 776	856 856 3 196	5 5
1710 52 320	Garne aus synthetischen Spinnfasern (ohne Nähgarne), auch gezwirnt, n.A.E. - aus synthetischen Spinnfasern, mit einem Anteil an diesen Spinnfasern von 85 GHT oder mehr - für Gewebe (ohne Teppiche und Fußbodenbeläge) darunter zum Absatz bestimmt	t t 1000 EUR	*	8 495 7 388 29 880	8 339 7 560 39 227	7 411 6 632 28 718	22 21
1710 52 330	- - für Maschenware darunter zum Absatz bestimmt	t t 1000 EUR	*	768 10 008	704 10 780	557 8 106	9 9
1710 52 350	- - für andere Zwecke (auch für Teppiche und Fußbodenbeläge, (ohne Nähgarne) darunter zum Absatz bestimmt	t t 1000 EUR	*	6 662 6 430 23 732	8 039 7 680 28 132	6 508 6 217 23 794	13 12
1710 52 520	- aus Polyester-Spinnfasern, mit einem Anteil von weniger als 85 GHT, hauptsächlich oder ausschließlich mit künstlichen Spinnfasern gemischt - für Gewebe (ohne Teppiche und Fußbodenbeläge) darunter zum Absatz bestimmt	t t 1000 EUR	*	14 70	.	19 69	6 5
1710 52 530	- - für Maschenware darunter zum Absatz bestimmt	t t 1000 EUR	*	.	.	39 39 155	5 5
1710 52 550	- - für andere Zwecke (auch für Teppiche und Fußbodenbeläge, (ohne Nähgarne) darunter zum Absatz bestimmt	t t 1000 EUR	*	.	.	.	2 1
1710 52 720	- aus synthetischen Spinnfasern, mit einem Anteil von weniger als 85 GHT, hauptsächlich oder aus schließlich mit Baumwolle gemischt - für Gewebe (ohne Teppiche und Fußbodenbeläge) darunter zum Absatz bestimmt	t t 1000 EUR	*	583 2 721	799 2 793	546 2 508	8 8

4 Produktion nach Güterarten - Deutschland

Melde-Nr.	Bezeichnung	Einheit	3. VJ 2007	2. VJ 2008	3. VJ 2008	3. VJ 2008 Anzahl Unternehmen
1	2	3	4	5	6	7
1710 52 730	- - für Maschenware darunter zum Absatz bestimmt	t t	* 26 26	88 88	57 57	6 6
1710 52 750	- - für andere Zwecke (auch für Teppiche und Fußbodenbeläge, (ohne Nähgarne) darunter zum Absatz bestimmt	t t	*	1 1
1710 52 920	- - Andere Garne aus synthetischen Spinnfasern (ohne Wolle) - für Gewebe (ohne Teppiche und Fußbodenbeläge) darunter zum Absatz bestimmt	t t	* 83 83	97 97	66 66	3 3
1710 52 930	- - für Maschenware darunter zum Absatz bestimmt	t t	*	4 4
1710 52 950	- - für andere Zwecke (auch für Teppiche und Fußbodenbeläge, (ohne Nähgarne) darunter zum Absatz bestimmt	t t	*	- -
1710 53 320	Garne aus synthetischen Spinnfasern (ohne Nähgarne), mit Wolle oder feinen Tierhaaren gemischt, auch gezwirnt, n.A.E. - mit gekrämpelter Wolle oder feinen Tierhaaren gemischt, mit einem An- teil von weniger als 85 GHT - für Gewebe (ohne Teppiche und Fußbodenbeläge) darunter zum Absatz bestimmt	t t	*	1 1
1710 53 330	- - für Maschenware darunter zum Absatz bestimmt	t t	*	2 2
1710 53 350	- - für andere Zwecke (auch für Teppiche und Fußbodenbeläge, (ohne Nähgarne) darunter zum Absatz bestimmt	t t	*	- -
1710 53 520	- - mit gekämmter Wolle oder feinen Tierhaaren gemischt, mit einem An- teil von weniger als 85 GHT - für Gewebe (ohne Teppiche und Fußbodenbeläge) darunter zum Absatz bestimmt	t t	*	1 1
1710 53 530	- - für Maschenware darunter zum Absatz bestimmt	t t	*	1 1
1710 53 550	- - für andere Zwecke (auch für Teppiche und Fußbodenbeläge, (ohne Nähgarne) darunter zum Absatz bestimmt	t t	*	- -
1710 54 020	Garne aus künstlichen Spinnfasern (ohne Nähgarne), auch gezwirnt, n.A.E. - für Gewebe (ohne Teppiche und Fußbodenbeläge) darunter zum Absatz bestimmt	t t	*	12 11
1710 54 030	- für Maschenware darunter zum Absatz bestimmt	t t	*	7 6
1710 54 050	- für andere Zwecke (auch für Teppiche und Fußbodenbeläge, (ohne Nähgarne) darunter zum Absatz bestimmt	t t	*	2 2
1710 55 130	Nähgarne u.a. Garne aus Chemie- fasern, auch in Aufmachungen für den Einzelverkauf - Nähgarne aus synthetischen oder künstlichen Filamenten - Nähgarne, n.A.E. darunter zum Absatz bestimmt	t t	* 616 616	584 584	549 549	7 7
1710 55 150	- - Nähgarne, i.A.E. darunter zum Absatz bestimmt	t t	* 40 40	33 33	24 24	3 3
1710 55 300	- Garne aus synthetischen oder künstlichen Filamenten (ohne Nähgarne), i.A.E. darunter zum Absatz bestimmt	t t	*	- -
1710 55 530	- Nähgarne aus synthetischen oder künstlichen Spinnfasern - Nähgarne, n.A.E. darunter zum Absatz bestimmt	t t	* 653 653	731 731	486 486	4 4

4 Produktion nach Güterarten - Deutschland

Melde-Nr.	Bezeichnung	Einheit	3. VJ 2007	2. VJ 2008	3. VJ 2008	3. VJ 2008 Anzahl Unternehmen
1	2	3	4	5	6	7
1710 55 550	- - Nähgarne, i.A.E. darunter zum Absatz bestimmt	t t 1000 EUR	*	1 1
1710 55 700	- Garne aus synthetischen oder künstlichen Spinnfasern (ohne Nähgarne), i.A.E. darunter zum Absatz bestimmt	t t 1000 EUR	*	1 1
1710 61 000	Spinnstoff- und Garnabfälle (ohne Chemiefaserabfälle), Reißspinnstoff	t
1710 61 000	Abfälle von Seide (einschl. nicht abhaspelbarer Kokons), Garnabfälle und Reißspinnstoff, weder gekrempelet noch gekämmt	1000 EUR	-	-	-	-
1710 62 000	Abfälle von Wolle oder Tierhaaren (einschl. Garnabfällen, ohne Reißspinnstoff)	t 1000 EUR	1
1710 63 000	Reißspinnstoff aus Wolle oder Tierhaaren	t 1000 EUR	- .	- .	- .	-
1710 64 000	Garnabfälle aus Baumwolle (ohne Reißspinnstoff)	t 1000 EUR	1
1710 65 000	Anderere Abfälle von Baumwolle (einschließlich Reißspinnstoff)	t 1000 EUR 26	3
1710 90 000	Aufbereitungsleistungen für natürliche Spinnstoffe	t 1000 EUR	1
1720 10 100	Gewebe Gewebe aus natürlichen Spinnstoffen (ohne Baumwolle) - Gewebe aus Seide, Schappeseide oder Bourreteseide	t 1000 m² t 1000 m² 1000 EUR	* * . . 1 380 1 496 1 233	3 3
1720 10 100	darunter zum Absatz bestimmt	t 1000 m² t 1000 m² 1000 EUR	* *	3 3
1720 10 222	- Streichgarngewebe aus Wolle oder feinen Tierhaaren - für Bekleidung - - Herrenoberbekleidungsstoff	t 1000 m² t 1000 m² 1000 EUR	* *	2 2
1720 10 222	darunter zum Absatz bestimmt	t 1000 m² t 1000 m² 1000 EUR	* *	3 3
1720 10 223	- - - Damenoberbekleidungsstoff	t 1000 m² t 1000 m² 1000 EUR	* * 1 361 564	3 3
1720 10 223	darunter zum Absatz bestimmt	t 1000 m² t 1000 m² 1000 EUR	* *	3 3
1720 10 229	- - - Anderer Bekleidungsstoff	t 1000 m² t 1000 m² 1000 EUR	* *	- -
1720 10 229	darunter zum Absatz bestimmt	t 1000 m² t 1000 m² 1000 EUR	* *	- -
1720 10 253	- - für Heim- und Haushaltstextilien - - - Schlaf- und Reisedeckenstoff	t 1000 m² t 1000 m² 1000 EUR	* *	2 1
1720 10 253	darunter zum Absatz bestimmt	t 1000 m² t 1000 m² 1000 EUR	* *	2 2
1720 10 259	- - - Anderer Heim- und Haushaltstextilienstoff	t 1000 m² t 1000 m² 1000 EUR	* *	2 2
1720 10 259	darunter zum Absatz bestimmt	t 1000 m² t 1000 m² 1000 EUR	* *	2 2
1720 10 290	- - für technischen und industriellen Bedarf	t 1000 m² t 1000 m² 1000 EUR	* *	- -
1720 10 290	darunter zum Absatz bestimmt	t 1000 m² t 1000 m² 1000 EUR	* *	- -
1720 10 322	- Kammgarngewebe aus Wolle oder feinen Tierhaaren sowie Gewebe aus groben Tierhaaren oder Roßhaar - für Bekleidung - - Herrenoberbekleidungsstoff	t 1000 m² t 1000 m² 1000 EUR	* * . . 13 118 10 014 8 101	5 5
1720 10 322	darunter zum Absatz bestimmt	t 1000 m² t 1000 m² 1000 EUR	* *	5 5
1720 10 323	- - - Damenoberbekleidungsstoff	t 1000 m² t 1000 m² 1000 EUR	* * . . 9 372 11 586 6 814	6 5
1720 10 323	darunter zum Absatz bestimmt	t 1000 m² t 1000 m² 1000 EUR	* *	6 5

4 Produktion nach Güterarten - Deutschland

Melde-Nr.	Bezeichnung	Einheit	3. VJ 2007	2. VJ 2008	3. VJ 2008	3. VJ 2008 Anzahl Unternehmen
1	2	3	4	5	6	7
1720 10 329	- - - Anderer Bekleidungsstoff	t	*	.	.	1
	darunter zum Absatz bestimmt	1000 m ²	*	.	.	-
		t	.	.	.	
		1000 m ²	.	.	.	
		1000 EUR	.	.	.	
1720 10 350	- - für Heim- und Haushaltstextilien	t	*	.	.	2
	darunter zum Absatz bestimmt	1000 m ²	*	.	.	2
		t	.	.	.	
		1000 m ²	.	.	.	
		1000 EUR	.	.	.	
1720 10 390	- - für technischen und industriellen Bedarf	t	*	.	.	2
	darunter zum Absatz bestimmt	1000 m ²	*	.	.	2
		t	.	.	.	
		1000 m ²	.	.	.	
		1000 EUR	.	.	.	
1720 10 420	- - für Bekleidung	t	*	.	.	1
	darunter zum Absatz bestimmt	1000 m ²	*	.	.	1
		t	.	.	.	
		1000 m ²	.	.	.	
		1000 EUR	.	.	.	
1720 10 450	- - für Heim- und Haushaltstextilien	t	*	.	.	3
	darunter zum Absatz bestimmt	1000 m ²	*	.	.	3
		t	.	.	.	
		1000 m ²	7	.	.	
		1000 EUR	.	.	.	
1720 10 490	- - für technischen und industriellen Bedarf	t	*	.	.	2
	darunter zum Absatz bestimmt	1000 m ²	*	.	.	2
		t	.	.	.	
		1000 m ²	.	.	.	
		1000 EUR	.	.	.	
1720 10 700	- - Gewebe aus Flachs (Leinengewebe), mit einem Anteil an Flachs von weniger als 85 GHT, gemischt mit anderen Spinnstoffen	t	*	198	.	3
	darunter zum Absatz bestimmt	1000 m ²	*	2 510	.	3
		t	.	198	.	
		1000 m ²	.	2 510	.	
		1000 EUR	.	824	971	848
	- Leinengewebe mit einem Anteil an Flachs < 85 GHT	t	*	.	.	2
1720 10 820	- - für Bekleidung	1000 m ²	*	.	.	2
	darunter zum Absatz bestimmt	t	.	.	.	
		1000 m ²	.	.	.	
		1000 EUR	.	.	.	
1720 10 850	- - für Heim- und Haushaltstextilien	t	*	9	6	10
	darunter zum Absatz bestimmt	1000 m ²	*	41	26	41
		t	.	.	.	2
		1000 m ²	.	.	.	
		1000 EUR	.	.	.	
1720 10 890	- - für technischen und industriellen Bedarf	t	*	.	.	2
	darunter zum Absatz bestimmt	1000 m ²	*	.	.	2
		t	.	.	.	
		1000 m ²	.	.	.	
		1000 EUR	.	.	.	
1720 10 900	- Gewebe aus Hanf, Ramie, anderen pflanzlichen Spinnstoffen (ohne Flachs, Jute oder andere textile Bastfasern); Gewebe aus Papiergarnen	t	*	.	.	-
	darunter zum Absatz bestimmt	1000 m ²	*	.	.	-
		t	.	.	.	-
		1000 m ²	.	.	.	-
		1000 EUR	.	.	.	-
1720 20 110	- - für Bekleidung, Hemden- und Blusenstoff	t	*	957	1 045	706
	darunter zum Absatz bestimmt	1000 m ²	*	4 581	5 157	3 609
		t	.	957	1 045	706
		1000 m ²	.	4 581	5 157	3 609
		1000 EUR	.	7 073	7 571	5 430
1720 20 122	- - für andere Bekleidung	t	*	.	.	2
	darunter zum Absatz bestimmt	1000 m ²	*	.	.	1
		t	.	.	.	
		1000 m ²	.	.	.	
		1000 EUR	.	.	.	
1720 20 123	- - - Damenoberbekleidungsstoff	t	*	31	91	48
	darunter zum Absatz bestimmt	1000 m ²	*	201	546	359
		t	.	31	91	48
		1000 m ²	.	201	546	359
		1000 EUR	.	240	584	358

4 Produktion nach Güterarten - Deutschland

Melde-Nr.	Bezeichnung	Einheit	3. VJ 2007	2. VJ 2008	3. VJ 2008	3. VJ 2008 Anzahl Unternehmen
1	2	3	4	5	6	7
1720 20 127	- - - Einlagestoff für Bekleidung und Wäsche	t	*	.	.	2
	darunter zum Absatz bestimmt	1000 m ²	*	.	.	2
		t	.	.	.	
		1000 m ²	.	.	.	
		1000 EUR	.	.	.	
1720 20 129	- - - Anderer Bekleidungsstoff	t	*	822	841	767
	darunter zum Absatz bestimmt	1000 m ²	*	3 882	4 074	3 814
		t	.	822	841	767
		1000 m ²	.	3 882	4 074	3 814
		1000 EUR	.	7 746	6 654	7 130
1720 20 133	- - für Haushaltstextilien - - - Inlett- und Einschüttstoff	t	*	.	.	2
	darunter zum Absatz bestimmt	1000 m ²	*	.	.	1
		t	.	.	.	
		1000 m ²	.	.	.	
		1000 EUR	.	.	.	
1720 20 135	- - - Steppdecken-Oberstoff	t	*	238	269	262
	darunter zum Absatz bestimmt	1000 m ²	*	1 707	1 922	1 870
		t	.	.	.	2
		1000 m ²	.	.	.	
		1000 EUR	.	.	.	
1720 20 139	- - - Anderer Haushaltstextilienstoff	t	*	4 609	4 779	4 410
	darunter zum Absatz bestimmt	1000 m ²	*	27 862	28 921	28 424
		t	.	1 456	1 375	1 301
		1000 m ²	.	8 268	8 480	7 882
		1000 EUR	.	7 260	7 345	6 932
1720 20 153	- - für Heimtextilien (ohne Haushaltstextilien) - - - Möbelstoff (flachgewebt)	t	*	-	-	-
	darunter zum Absatz bestimmt	1000 m ²	*	-	-	-
		t	.	-	-	-
		1000 m ²	.	-	-	-
		1000 EUR	.	-	-	-
1720 20 155	- - - Dekorationsstoff	t	*	.	.	2
	darunter zum Absatz bestimmt	1000 m ²	*	.	.	2
		t	.	.	.	
		1000 m ²	.	.	.	
		1000 EUR	.	.	.	
1720 20 159	- - - Anderer Heimtextilienstoff	t	*	.	.	2
	darunter zum Absatz bestimmt	1000 m ²	*	.	.	2
		t	.	.	.	
		1000 m ²	.	.	.	
		1000 EUR	.	.	.	
1720 20 190	- - für technischen und industriellen Bedarf	t	*	.	.	15
	darunter zum Absatz bestimmt	1000 m ²	*	.	.	15
		t	.	1 711	1 893	1 634
		1000 m ²	.	9 888	11 270	9 433
		1000 EUR	.	9 214	9 557	8 398
1720 20 200	- für Verbandmull, Binden und Verbände, roh oder gebleicht, mit einem Quadratmetergewicht von 100 g oder weniger, n.A.E.	t	.	.	.	1
		1000 m ²	.	.	.	
		1000 EUR	.	.	.	
1720 20 310	- buntgewebt, mit einem Quadratmetergewicht von 200 g oder weniger - - für Hemden und Blusen	t	*	.	.	2
	darunter zum Absatz bestimmt	1000 m ²	*	.	.	2
		t	.	.	.	
		1000 m ²	.	.	.	
		1000 EUR	.	.	.	
1720 20 422	- roh, gebleicht, gefärbt, bedruckt, mit einem Quadratmetergewicht von mehr als 200 g (ohne Denim) - - für Bekleidung - - - Herrenoberbekleidungsstoff	t	*	.	.	1
	darunter zum Absatz bestimmt	1000 m ²	*	.	.	-
		t	.	.	.	
		1000 m ²	.	.	.	
		1000 EUR	.	.	.	
1720 20 423	- - - Damenoberbekleidungsstoff	t	*	.	.	2
	darunter zum Absatz bestimmt	1000 m ²	*	.	.	1
		t	.	.	.	
		1000 m ²	.	.	.	
		1000 EUR	.	.	.	
1720 20 427	- - - Einlagestoff	t	*	-	-	-
	darunter zum Absatz bestimmt	1000 m ²	*	-	-	-
		t	.	-	-	
		1000 m ²	.	-	-	
		1000 EUR	.	-	-	
1720 20 429	- - - Anderer Bekleidungs- und Bekleidungszubehörstoff	t	*	.	.	8
	darunter zum Absatz bestimmt	1000 m ²	*	.	.	7
		t	.	4 551	1 238	896
		1000 m ²	.	10 514	4 734	3 448
		1000 EUR	.	8 848	9 519	7 119

4 Produktion nach Güterarten - Deutschland

Melde-Nr.	Bezeichnung	Einheit	3. VJ 2007	2. VJ 2008	3. VJ 2008	3. VJ 2008 Anzahl Unternehmen
1	2	3	4	5	6	7
1720 20 430	- - für Haushaltstextilien	t	.	.	.	4
	darunter zum Absatz bestimmt	1000 m ²	.	.	.	
		t	19	21	22	4
		1000 m ²	110	120	128	
		1000 EUR	208	229	229	
1720 20 453	- - für Heimtextilien (ohne Haushaltstextilien)	t	.	.	.	1
	- - Möbelstoff	1000 m ²	.	.	.	
	darunter zum Absatz bestimmt	t	.	.	.	1
		1000 m ²	.	.	.	
		1000 EUR	.	.	.	
1720 20 455	- - - Dekorationsstoff	t	.	.	.	4
	darunter zum Absatz bestimmt	1000 m ²	.	.	.	
		t	.	.	.	4
		1000 m ²	.	.	.	
		1000 EUR	.	.	.	
1720 20 457	- - - Schlaf- und Reisedeckenstoff	t	.	.	.	2
	darunter zum Absatz bestimmt	1000 m ²	.	.	.	
		t	.	.	.	1
		1000 m ²	.	.	.	
		1000 EUR	.	.	.	
1720 20 459	- - - Anderer Heimtextilienstoff	t	.	.	.	5
	darunter zum Absatz bestimmt	1000 m ²	.	.	.	
		t	394	342	350	5
		1000 m ²	1 700	1 429	1 510	
		1000 EUR	4 237	4 206	3 720	
1720 20 491	- - - für technischen und industriellen Bedarf	t	.	.	.	
	- - Markisenstoff	1000 m ²	.	.	.	
	darunter zum Absatz bestimmt	t	.	.	.	
		1000 m ²	.	.	.	
		1000 EUR	.	.	.	
1720 20 497	- - - Futterstoff für Täschnerwaren	t	.	.	.	
	darunter zum Absatz bestimmt	1000 m ²	.	.	.	
		t	.	.	.	
		1000 m ²	.	.	.	
		1000 EUR	.	.	.	
1720 20 499	- - - Anderer technischer Stoff	t	.	.	.	10
	darunter zum Absatz bestimmt	1000 m ²	.	.	.	
		t	947	1 118	956	10
		1000 m ²	3 762	4 334	3 581	
		1000 EUR	5 484	6 111	5 272	
1720 20 600	- - für Heimtextilien	t	.	.	.	1
	- Denim, buntgewebt, mit einem Quadratmetergewicht von mehr als 200 g	1000 m ²	.	.	.	
	darunter zum Absatz bestimmt	t	.	.	.	
		1000 m ²	.	.	.	
		1000 EUR	.	.	.	
1720 20 720	- buntgewebt (ohne Denim)	t	.	.	.	5
	- für Bekleidung	1000 m ²	.	.	.	
	darunter zum Absatz bestimmt	t	.	368	168	3
		1000 m ²	.	2 180	1 368	
		1000 EUR	.	2 444	.	
1720 20 730	- - für Haushaltstextilien	t	.	.	.	5
	darunter zum Absatz bestimmt	1000 m ²	.	969	.	
		t	.	.	.	2
		1000 m ²	.	.	.	
		1000 EUR	.	.	.	
1720 20 750	- - für Heimtextilien (ohne Haushaltstextilien)	t	238	278	424	5
	darunter zum Absatz bestimmt	1000 m ²	528	.	.	
		t	.	.	.	4
		1000 m ²	.	.	159	
		1000 EUR	.	.	.	
1720 20 790	- - für technischen und industriellen Bedarf	t	351	308	270	3
	darunter zum Absatz bestimmt	1000 m ²	1 608	1 396	1 220	
		t	351	308	270	3
		1000 m ²	1 608	1 396	1 220	
		1000 EUR	2 211	1 903	1 598	
1720 31 300	Gewebe aus Chemiefasern Gewebe aus synthetischen oder künstlichen Filamenten	t	.	.	.	
	- aus hochfesten Garnen aus Nylon o.a. Polyamiden, Polyester und Viskosegarnen; aus Streifen u.dgl. und aus durch ein Bindemittel verklebte oder verschweißte Lagen, aus synthetischen Filamenten	1000 m ²	3 557	3 354	3 327	7
	darunter zum Absatz bestimmt	t	38 883	30 283	35 526	
		t	3 557	3 354	3 327	7
		1000 m ²	38 883	30 283	35 526	
		1000 EUR	31 131	32 381	28 795	

4 Produktion nach Güterarten - Deutschland

Melde-Nr.	Bezeichnung	Einheit	3. VJ 2007	2. VJ 2008	3. VJ 2008	3. VJ 2008 Anzahl Unternehmen
1	2	3	4	5	6	7
	- aus synthetischen Filamentgarnen (ohne Gewebe aus hochfesten Garnen, Streifen u. dgl.)					
	- für Bekleidung					
1720 31 522	- - - Herrenoberbekleidungsstoff	t	*	.	.	1
	darunter zum Absatz bestimmt	1000 m ²	*	.	.	1
		t	.	.	.	
		1000 m ²	.	.	.	
		1000 EUR	.	.	.	
1720 31 523	- - - Damenoberbekleidungsstoff	t	*	.	.	2
	darunter zum Absatz bestimmt	1000 m ²	*	.	.	2
		t	.	.	.	
		1000 m ²	.	.	.	
		1000 EUR	.	.	.	
1720 31 524	- - - Krawatten- und Schalstoff	t	*	60	40	37
	darunter zum Absatz bestimmt	1000 m ²	*	375	268	248
		t	.	60	40	37
		1000 m ²	.	375	268	248
		1000 EUR	.	2 583	1 682	1 616
1720 31 525	- - - Futterstoff	t	*	629	635	651
	darunter zum Absatz bestimmt	1000 m ²	*	4 704	5 546	5 436
		t	.	629	635	651
		1000 m ²	.	4 704	5 546	5 436
		1000 EUR	.	3 352	5 460	5 666
1720 31 529	- - - Anderer Bekleidungsstoff	t	*	.	.	1
	darunter zum Absatz bestimmt	1000 m ²	*	.	.	1
		t	.	.	.	
		1000 m ²	.	.	.	
		1000 EUR	.	.	.	
1720 31 544	- - für Gardinen und Wandbehänge	t	*	.	.	6
	- - für Gardinen	1000 m ²	*	.	.	6
	darunter zum Absatz bestimmt	t	.	240	258	211
		1000 m ²	.	2 284	2 322	1 903
		1000 EUR	.	8 841	9 960	8 318
1720 31 546	- - für Wandbehänge	t	*	.	.	1
	darunter zum Absatz bestimmt	1000 m ²	*	.	.	1
		t	.	.	.	
		1000 m ²	.	.	.	
		1000 EUR	.	.	.	
1720 31 550	- - für andere Haushalts- und Heim- textilien (Gardinen und Wand- behänge)	t	*	.	.	4
	darunter zum Absatz bestimmt	1000 m ²	*	.	.	3
		t	.	30	23	17
		1000 m ²	.	279	230	144
		1000 EUR	.	440	347	.
1720 31 590	- - für technischen und industriellen Bedarf	t	*	11 603	14 350	12 272
	darunter zum Absatz bestimmt	1000 m ²	*	11 603	14 350	12 272
		t	.	39 999	49 160	44 250
		1000 m ²	.	87 022	100 902	98 022
		1000 EUR
	- aus künstlichen Filamentgarnen, Streifen u. dgl. (ohne Gewebe aus hochfesten Viskosegarnen)					
	- für Bekleidung					
1720 31 722	- - - Herrenoberbekleidungsstoff	t	*	-	-	-
	darunter zum Absatz bestimmt	1000 m ²	*	-	-	-
		t	.	-	-	-
		1000 m ²	.	-	-	-
		1000 EUR	.	-	-	-
1720 31 723	- - - Damenoberbekleidungsstoff	t	*	.	.	2
	darunter zum Absatz bestimmt	1000 m ²	*	.	.	2
		t	.	.	.	
		1000 m ²	.	.	.	
		1000 EUR	.	.	.	
1720 31 724	- - - Krawatten- und Schalstoff	t	*	-	-	-
	darunter zum Absatz bestimmt	1000 m ²	*	-	-	-
		t	.	-	-	-
		1000 m ²	.	-	-	-
		1000 EUR	.	-	-	-
1720 31 725	- - - Futterstoff	t	*	521	521	303
	darunter zum Absatz bestimmt	1000 m ²	*	6 874	6 593	3 865
		t	.	521	521	303
		1000 m ²	.	6 874	6 593	3 865
		1000 EUR	.	7 451	8 253	4 462
1720 31 729	- - - Anderer Bekleidungsstoff	t	*	.	.	1
	darunter zum Absatz bestimmt	1000 m ²	*	.	.	1
		t	.	.	.	
		1000 m ²	.	.	.	
		1000 EUR	.	.	.	
1720 31 755	- - für andere Haushalts- und Heimtextilien	t	*	-	-	-
	- - Dekorationsstoff	1000 m ²	*	-	-	-
	darunter zum Absatz bestimmt	t	.	-	-	-
		1000 m ²	.	-	-	-
		1000 EUR	.	-	-	-

4 Produktion nach Güterarten - Deutschland

Melde-Nr.	Bezeichnung	Einheit	3. VJ 2007	2. VJ 2008	3. VJ 2008	3. VJ 2008 Anzahl Unternehmen
1	2	3	4	5	6	7
1720 31 759	- - - Anderer Heimtextilienstoff	t	*	-	-	-
	darunter zum Absatz bestimmt	1000 m ²	*	-	-	-
		t		-	-	-
		1000 m ²		-	-	-
		1000 EUR		-	-	-
1720 31 790	- - für technischen und industriellen Bedarf	t	*	.	.	3
	darunter zum Absatz bestimmt	1000 m ²	*	1 326	.	3
		t		.	.	
		1000 m ²		1 326	.	
		1000 EUR		.	.	
	Gewebe aus synthetischen Spinnfasern - mit einem Anteil an diesen Spinnfasern von 85 GHT oder mehr - für Bekleidung					
1720 32 122	- - - Herrenoberbekleidungsstoff	t	*	-	-	-
	darunter zum Absatz bestimmt	1000 m ²	*	-	-	-
		t		-	-	-
		1000 m ²		-	-	-
		1000 EUR		-	-	-
1720 32 123	- - - Damenoberbekleidungsstoff	t	*	-	-	-
	darunter zum Absatz bestimmt	1000 m ²	*	-	-	-
		t		-	-	-
		1000 m ²		-	-	-
		1000 EUR		-	-	-
1720 32 127	- - - Einlagestoff für Bekleidung und Wäsche	t	*	-	-	-
	darunter zum Absatz bestimmt	1000 m ²	*	-	-	-
		t		-	-	-
		1000 m ²		-	-	-
		1000 EUR		-	-	-
1720 32 129	- - - Anderer Bekleidungsstoff	t	*	.	.	3
	darunter zum Absatz bestimmt	1000 m ²	*	.	1 062	2
		t		56	91	
		1000 m ²		269	481	
		1000 EUR		2 389	4 082	
1720 32 130	- - für Haushaltstextilien	t	*	.	.	2
	darunter zum Absatz bestimmt	1000 m ²	*	.	.	2
		t		.	.	
		1000 m ²		.	.	
		1000 EUR		.	.	
1720 32 144	- - für Gardinen u. Dekorationsstoff - - Gardinenstoff	t	*	326	299	7
	darunter zum Absatz bestimmt	1000 m ²	*	3 882	3 717	6
		t		314	286	
		1000 m ²		3 823	3 672	
		1000 EUR		9 453	8 190	
1720 32 145	- - - Dekorationsstoff	t	*	962	874	10
	darunter zum Absatz bestimmt	1000 m ²	*	6 454	5 717	10
		t		962	874	
		1000 m ²		6 454	5 717	
		1000 EUR		20 081	17 899	
	- - für andere Heimtextilien (ohne Haushaltstextilien)					
1720 32 153	- - Möbelstoff	t	*	314	293	4
	darunter zum Absatz bestimmt	1000 m ²	*	1 026	971	4
		t		314	293	
		1000 m ²		1 026	971	
		1000 EUR		6 030	5 562	
1720 32 157	- - - Schlaf- und Reisedeckenstoff	t	*	.	.	1
	darunter zum Absatz bestimmt	1000 m ²	*	.	.	
		t		-	-	
		1000 m ²		-	-	
		1000 EUR		-	-	
1720 32 159	- - - Anderer Heimtextilienstoff (ohne Gardinen- und Dekorationsstoff)	t	*	.	.	3
	darunter zum Absatz bestimmt	1000 m ²	*	.	.	3
		t		.	.	
		1000 m ²		.	.	
		1000 EUR		15 986	19 090	
	- - für technischen u. industriellen Bedarf					
1720 32 191	- - Markisenstoff	t	*	.	.	1
	darunter zum Absatz bestimmt	1000 m ²	*	.	.	1
		t		.	.	
		1000 m ²		.	.	
		1000 EUR		.	.	
1720 32 199	- - - Anderer technischer Stoff	t	*	2 615	3 622	12
	darunter zum Absatz bestimmt	1000 m ²	*	9 218	11 565	12
		t		2 615	3 622	
		1000 m ²		9 218	11 565	
		1000 EUR		27 933	34 536	

4 Produktion nach Güterarten - Deutschland

Melde-Nr.	Bezeichnung	Einheit	3. VJ 2007	2. VJ 2008	3. VJ 2008	3. VJ 2008 Anzahl Unternehmen	
1	2	3	4	5	6	7	
1720 32 210	- mit einem Anteil an diesen Spinnfasern von weniger als 85 GHT, hauptsächlich oder ausschließlich mit Baumwolle gemischt, roh, gebleicht, gefärbt oder bedruckt - für Bekleidung, Hemden- und Blusenstoff	t 1000 m ² t 1000 m ² 1000 EUR	* *	2 . . .	
	darunter zum Absatz bestimmt	t 1000 m ² t 1000 EUR	* *	2 . . .	
1720 32 222	- für andere Bekleidung (ohne Hemden- und Blusenstoff) - - Herrenoberbekleidungsstoff	t 1000 m ² t 1000 m ² 1000 EUR	* *	1 . . .	
	darunter zum Absatz bestimmt	t 1000 m ² t 1000 EUR	* *	1 . . .	
1720 32 223	- - - Damenoberbekleidungsstoff	t 1000 m ² t 1000 m ² 1000 EUR	* * . . .	284 1 562 284 2 096	379 2 047 379 2 047 2 149	244 1 409 244 1 409 1 367	4 4 . .
	darunter zum Absatz bestimmt	t 1000 m ² t 1000 m ² 1000 EUR	* * . . .	284 1 562 284 2 096	379 2 047 379 2 047 2 149	244 1 409 244 1 409 1 367	4 4 . .
1720 32 227	- - - Einlagestoff	t 1000 m ² t 1000 m ² 1000 EUR	* *	- . . .	- . . .
	darunter zum Absatz bestimmt	t 1000 m ² t 1000 m ² 1000 EUR	* *	- . . .	- . . .
1720 32 229	- - - Anderer Bekleidungsstoff	t 1000 m ² t 1000 m ² 1000 EUR	* * . . .	301 1 222 301 1 222 2 047	275 1 125 275 1 125 1 567	159 588 159 588 861	3 3 . .
	darunter zum Absatz bestimmt	t 1000 m ² t 1000 m ² 1000 EUR	* * . . .	301 1 222 301 1 222 2 047	275 1 125 275 1 125 1 567	159 588 159 588 861	3 3 . .
1720 32 240	- - für Haushalts- und Heimtextilien	t 1000 m ² t 1000 m ² 1000 EUR	* * 11 65 88 5 24 69	3 3 . .
	darunter zum Absatz bestimmt	t 1000 m ² t 1000 m ² 1000 EUR	* * 11 65 88 5 24 69	3 3 . .
1720 32 290	- - für technischen und industriellen Bedarf	t 1000 m ² t 1000 m ² 1000 EUR	* * 1 095 4 797 7 855	. . 1 530 6 843 .	. . 1 145 5 061 .	7 7 . .
	darunter zum Absatz bestimmt	t 1000 m ² t 1000 m ² 1000 EUR	* * 1 095 4 797 7 855	. . 1 530 6 843 .	. . 1 145 5 061 .	7 7 . .
1720 32 310	- mit einem Anteil an diesen Spinnfasern von weniger als 85 GHT, mit Baumwolle gemischt, buntgewebt - für Bekleidung, Hemden- und Blusenstoff	t 1000 m ² t 1000 m ² 1000 EUR	* *	1 1 . .
	darunter zum Absatz bestimmt	t 1000 m ² t 1000 m ² 1000 EUR	* *	1 1 . .
1720 32 322	- für andere Bekleidung - - Herrenoberbekleidungsstoff	t 1000 m ² t 1000 m ² 1000 EUR	* * . . .	- - - - -	- - - - -	- - - - -	- - - - -
	darunter zum Absatz bestimmt	t 1000 m ² t 1000 m ² 1000 EUR	* * . . .	- - - - -	- - - - -	- - - - -	- - - - -
1720 32 323	- - - Damenoberbekleidungsstoff	t 1000 m ² t 1000 m ² 1000 EUR	* * . . .	- - - - -	- - - - -	- - - - -	- - - - -
	darunter zum Absatz bestimmt	t 1000 m ² t 1000 m ² 1000 EUR	* * . . .	- - - - -	- - - - -	- - - - -	- - - - -
1720 32 329	- - - Anderer Bekleidungsstoff (ohne Hemden- und Blusenstoff)	t 1000 m ² t 1000 m ² 1000 EUR	* *	2 2 . .
	darunter zum Absatz bestimmt	t 1000 m ² t 1000 m ² 1000 EUR	* *	2 2 . .
1720 32 340	- - für Haushalts- und Heimtextilien	t 1000 m ² t 1000 m ² 1000 EUR	* * 92 450 3 475	. . 87 376 2 417	4 3 . .
	darunter zum Absatz bestimmt	t 1000 m ² t 1000 m ² 1000 EUR	* * 92 450 3 475	. . 87 376 2 417	4 3 . .
1720 32 390	- - für technischen und industriellen Bedarf	t 1000 m ² t 1000 m ² 1000 EUR	* *	1 1 . .
	darunter zum Absatz bestimmt	t 1000 m ² t 1000 m ² 1000 EUR	* *	1 1 . .
1720 32 422	- mit gekrämpelter Wolle oder feinen Tierhaaren gemischt - für Bekleidung - - Herrenoberbekleidungsstoff	t 1000 m ² t 1000 m ² 1000 EUR	* * . . .	- - - - -	- - - - -	- - - - -	- - - - -
	darunter zum Absatz bestimmt	t 1000 m ² t 1000 m ² 1000 EUR	* * . . .	- - - - -	- - - - -	- - - - -	- - - - -

4 Produktion nach Güterarten - Deutschland

Melde-Nr.	Bezeichnung	Einheit	3. VJ 2007	2. VJ 2008	3. VJ 2008	3. VJ 2008 Anzahl Unternehmen
1	2	3	4	5	6	7
1720 32 423	- - - Damenoberbekleidungsstoff	t	*	-	-	-
	darunter zum Absatz bestimmt	1000 m ²	*	-	-	-
		t		-	-	-
		1000 m ²		-	-	-
		1000 EUR		-	-	-
1720 32 429	- - - Anderer Bekleidungsstoff	t	*	-	-	-
	darunter zum Absatz bestimmt	1000 m ²	*	-	-	-
		t		-	-	-
		1000 m ²		-	-	-
		1000 EUR		-	-	-
1720 32 450	- - für Haushalts- und Heimtextilien	t	*	.	.	1
	darunter zum Absatz bestimmt	1000 m ²	*	.	.	1
		t		.	.	
		1000 m ²		.	.	
		1000 EUR		.	.	
1720 32 490	- - für technischen und industriellen Bedarf	t	*	-	-	-
	darunter zum Absatz bestimmt	1000 m ²	*	-	-	-
		t		-	-	-
		1000 m ²		-	-	-
		1000 EUR		-	-	-
	- mit gekämmter Wolle oder feinen Tierhaaren gemischt			-	-	-
	- für Bekleidung			-	-	-
1720 32 522	- - - Herrenoberbekleidungsstoff	t	*	.	.	1
	darunter zum Absatz bestimmt	1000 m ²	*	.	.	1
		t		.	.	
		1000 m ²		.	.	
		1000 EUR		.	.	
1720 32 523	- - - Damenoberbekleidungsstoff	t	*	.	.	1
	darunter zum Absatz bestimmt	1000 m ²	*	.	.	1
		t		.	.	
		1000 m ²		.	.	
		1000 EUR		.	.	
1720 32 529	- - - Anderer Bekleidungsstoff	t	*	-	.	1
	darunter zum Absatz bestimmt	1000 m ²	*	-	.	1
		t		-	.	
		1000 m ²		-	.	
		1000 EUR		-	.	
1720 32 550	- - für Haushalts- und Heimtextilien	t	*	.	.	1
	darunter zum Absatz bestimmt	1000 m ²	*	.	.	1
		t		.	.	
		1000 m ²		.	.	
		1000 EUR		.	.	
1720 32 590	- - für technischen und industriellen Bedarf	t	*	.	.	1
	darunter zum Absatz bestimmt	1000 m ²	*	.	.	1
		t		.	.	
		1000 m ²		.	.	
		1000 EUR		.	.	
	- Andere Mischgewebe aus synthetischen Spinnfasern (ohne solche mit Wolle und Baumwolle gemischt)			.	.	
	- für Bekleidung			.	.	
1720 32 921	- - - Hemden- und Blusenstoff	t	*	.	.	-
	darunter zum Absatz bestimmt	1000 m ²	*	.	.	-
		t		.	.	-
		1000 m ²		.	.	-
		1000 EUR		.	.	-
1720 32 922	- - - Herrenoberbekleidungsstoff	t	*	-	-	-
	darunter zum Absatz bestimmt	1000 m ²	*	-	-	-
		t		-	-	-
		1000 m ²		-	-	-
		1000 EUR		-	-	-
1720 32 923	- - - Damenoberbekleidungsstoff	t	*	.	.	1
	darunter zum Absatz bestimmt	1000 m ²	*	.	.	1
		t		.	.	
		1000 m ²		.	.	
		1000 EUR		.	.	
1720 32 929	- - - Anderer Bekleidungsstoff	t	*	.	.	1
	darunter zum Absatz bestimmt	1000 m ²	*	.	.	1
		t		.	.	
		1000 m ²		.	.	
		1000 EUR		.	.	
1720 32 953	- - für Haushalts- und Heimtextilien	t	*	-	-	-
	- - - Möbelstoff	1000 m ²	*	-	-	-
	darunter zum Absatz bestimmt	t		-	-	-
		1000 m ²		-	-	-
		1000 EUR		-	-	-
1720 32 955	- - - Dekorationsstoff	t	*	.	.	1
	darunter zum Absatz bestimmt	1000 m ²	*	.	.	1
		t		.	.	
		1000 m ²		.	.	
		1000 EUR		.	.	

4 Produktion nach Güterarten - Deutschland

Melde-Nr.	Bezeichnung	Einheit	3. VJ 2007	2. VJ 2008	3. VJ 2008	3. VJ 2008 Anzahl Unternehmen
1	2	3	4	5	6	7
1720 32 959	- - - Anderer Heimtextilienstoff	t	*	-	-	-
	darunter zum Absatz bestimmt	1000 m ²	*	-	-	-
		t		-	-	-
		1000 m ²		-	-	-
		1000 EUR		-	-	-
1720 32 990	- - für technischen und industriellen Bedarf	t	*	73	55	75
	darunter zum Absatz bestimmt	1000 m ²	*	510	434	646
		t		73	55	75
		1000 m ²		510	434	646
		1000 EUR		428	385	408
	Gewebe aus künstlichen Spinnfasern					
	- rohgewebt					
	- für Bekleidung					
1720 33 321	- - - Hemden- und Blusenstoff	t	*	-	-	-
	darunter zum Absatz bestimmt	1000 m ²	*	-	-	-
		t		-	-	-
		1000 m ²		-	-	-
		1000 EUR		-	-	-
1720 33 322	- - - Herrenoberbekleidungsstoff	t	*	-	-	-
	darunter zum Absatz bestimmt	1000 m ²	*	-	-	-
		t		-	-	-
		1000 m ²		-	-	-
		1000 EUR		-	-	-
1720 33 323	- - - Damenoberbekleidungsstoff	t	*	.	.	.
	darunter zum Absatz bestimmt	1000 m ²	*	.	.	.
		t		.	.	.
		1000 m ²		.	.	.
		1000 EUR		.	.	.
1720 33 329	- - - Anderer Bekleidungsstoff	t	*	.	.	.
	darunter zum Absatz bestimmt	1000 m ²	*	.	.	.
		t		.	.	.
		1000 m ²		.	.	.
		1000 EUR		.	.	.
1720 33 340	- - für Haushalts- und Heimtextilien	t	*	-	-	.
	darunter zum Absatz bestimmt	1000 m ²	*	-	-	.
		t		-	-	.
		1000 m ²		-	-	.
		1000 EUR		-	-	.
1720 33 390	- - für technischen und industriellen Bedarf	t	*	155	171	100
	darunter zum Absatz bestimmt	1000 m ²	*	925	1 547	815
		t		155	171	100
		1000 m ²		925	1 547	815
		1000 EUR		1 370	1 616	795
1720 33 500	- Gewebe aus künstlichen Spinnfasern, buntgewebt	t	*	120	145	114
	darunter zum Absatz bestimmt	1000 m ²	*	396	507	395
		t		120	145	114
		1000 m ²		396	507	395
		1000 EUR		2 265	2 453	2 053
	Spezialgewebe					
	- Samt und Plüsch, gewebt;					
	- Chenillegewebe (ohne Schlingengewebe nach Art der Frottiergewebe, getuftete Spinnstoffzeugnisse und Bänder)					
	- für Bekleidung aus Baumwolle					
1720 40 101	- - - Kettsamt	t	*	-	-	-
	darunter zum Absatz bestimmt	1000 m ²	*	-	-	-
		t		-	-	-
		1000 m ²		-	-	-
		1000 EUR		-	-	-
1720 40 102	- - - Schusssamt	t	*	.	.	.
	darunter zum Absatz bestimmt	1000 m ²	*	.	.	.
		t		.	.	.
		1000 m ²		.	.	.
		1000 EUR		.	.	.
1720 40 103	- - für Bekleidung aus anderen Spinnstoffen (ohne Baumwolle)	t	*	.	.	.
	darunter zum Absatz bestimmt	1000 m ²	*	.	.	.
		t		.	.	.
		1000 m ²		.	.	.
		1000 EUR		.	.	.
1720 40 104	- - für Heimtextilien	t	*	.	.	.
	- - aus Baumwolle	1000 m ²	*	.	.	.
	darunter zum Absatz bestimmt	t		.	.	.
		1000 m ²		.	.	.
		1000 EUR		.	.	.
1720 40 105	- - - aus Wolle	t	*	-	-	-
	darunter zum Absatz bestimmt	1000 m ²	*	-	-	-
		t		-	-	-
		1000 m ²		-	-	-
		1000 EUR		-	-	-
1720 40 106	- - - aus Chemiefasern	t	*	1 379	954	1 191
	darunter zum Absatz bestimmt	1000 m ²	*	2 518	1 830	2 306
		t		1 379	954	1 191
		1000 m ²		2 518	1 830	2 306
		1000 EUR		11 029	10 742	10 395

4 Produktion nach Güterarten - Deutschland

Melde-Nr.	Bezeichnung	Einheit	3. VJ 2007	2. VJ 2008	3. VJ 2008	3. VJ 2008 Anzahl Unternehmen
1	2	3	4	5	6	7
1720 40 109	- - aus anderen Spinnstoffen (ohne Baumwolle)	t	*	-	-	-
	darunter zum Absatz bestimmt	1000 m ²	*	-	-	-
		t		-	-	-
		1000 m ²		-	-	-
		1000 EUR		-	-	-
	- Frottiergewebe (Schlingengewebe) (ohne Bänder)					
1720 40 330	- - aus Baumwolle	t	*	712	627	541
	darunter zum Absatz bestimmt	1000 m ²	*	1 614	1 727	1 458
		t		-	-	-
		1000 m ²		-	-	-
		1000 EUR		-	-	-
1720 40 350	- - aus anderen Spinnstoffen	t	*	-	-	-
	darunter zum Absatz bestimmt	1000 m ²	*	-	-	-
		t		-	-	-
		1000 m ²		-	-	-
		1000 EUR		-	-	-
1720 40 500	- Getuftete Spinnstoffzeugnisse (ohne Teppiche und andere Fußbodenbeläge)	t	*	.	.	.
	darunter zum Absatz bestimmt	1000 m ²	*	.	.	.
		t		.	.	.
		1000 m ²		.	.	.
		1000 EUR		.	.	.
	- Drehergewebe (ohne solche für Verbandmüll und Bänder)					
1720 40 703	- - Gardinstoff	t	*	67	51	51
	darunter zum Absatz bestimmt	1000 m ²	*	911	704	671
		t		67	51	51
		1000 m ²		911	704	671
		1000 EUR		2 204	1 739	1 626
1720 40 709	- - Andere Drehergewebe	t	*	.	.	.
	darunter zum Absatz bestimmt	1000 m ²	*	.	.	.
		t		.	.	.
		1000 m ²		.	.	.
		1000 EUR		.	.	.
	- Gewebe aus Glasfasern (einschl. Bändern)					
1720 40 905	- - für Heimtextilien	t	*	.	.	.
	darunter zum Absatz bestimmt	1000 m ²	*	.	.	.
		t		.	.	.
		1000 m ²		.	.	.
		1000 EUR		.	.	.
1720 40 909	- - für technischen und industriellen Bedarf	t	*	5 220	.	.
	darunter zum Absatz bestimmt	1000 m ²	*	33 073	.	.
		t		5 220	5 395	5 827
		1000 m ²		33 073	33 755	31 215
		1000 EUR		23 121	24 519	23 919
	Textilveredlung Bleichen, Färben, Bedrucken u.a. Ausrüstungen von Fasern und Garnen					
1730 10 100	- Bleichen, Färben, Bedrucken u.a. Ausrüstungen von Fasern	t		727	1 102	682
		1000 EUR		1 519	2 600	1 804
	- Bleichen, Färben, Bedrucken u.a. Ausrüstungen von Garnen					
1730 10 210	- - aus Seide	t		.	.	.
		1000 EUR		.	.	.
1730 10 220	- - aus Wolle oder anderen Tierhaaren	t		111	202	108
		1000 EUR		380	605	341
1730 10 230	- - aus Baumwolle	t		2 919	3 171	3 104
		1000 EUR		9 714	11 033	8 771
1730 10 240	- - aus Flachs, Jute, anderen tex- tilen Bastfasern, pflanzlichen Spinnstoffen und Papiergarn	t		27	15	17
		1000 EUR		155	154	142
1730 10 250	- - aus synthetischen Filamenten und synthetischen Monofilern, Streifen u.dgl.	t		1 503	1 834	1 591
		1000 EUR		5 636	6 613	5 764
1730 10 260	- - aus künstlichen Filamenten und künstlichen Monofilern, Streifen u. dgl.	t		.	.	.
		1000 EUR		.	.	.
1730 10 270	- - aus synthetischen Spinnfasern	t		2 025	2 698	2 410
		1000 EUR		5 948	7 930	7 118
1730 10 280	- - aus künstlichen Spinnfasern	t		86	51	58
		1000 EUR		317	210	199
	Bleichen und Färben von Geweben und Stoffen					
	Bleichen von Geweben und Stoffen					
1730 21 100	- von Geweben	1000 m ²		-	-	-
	- - aus Seide	1000 EUR		-	-	-
1730 21 200	- - aus Wolle oder anderen Tierhaaren	1000 m ²		-	-	-
		1000 EUR		-	-	-
1730 21 301	- - aus Baumwolle	1000 m ²		3 175	2 702	2 559
	- - - für Bekleidung	1000 EUR		1 188	663	689

4 Produktion nach Güterarten - Deutschland

Melde-Nr.	Bezeichnung	Einheit	3. VJ 2007	2. VJ 2008	3. VJ 2008	3. VJ 2008 Anzahl Unternehmen
1	2	3	4	5	6	7
1730 21 304	- - für Heim- und Haushaltstextilien	1000 m ² 1000 EUR	7 251 4 011	6 772 3 891	6 473 3 838	10
1730 21 308	- - - für technischen und industriellen Bedarf	1000 m ² 1000 EUR	2 098 1 361	2 476 1 645	1 722 1 127	4
1730 21 400	- - von Geweben aus Flachs, Jute, anderen textilen Bastfasern, pflanzlichen Spinnfasern und Papiergarn	1000 m ² 1000 EUR	- -	- -	- -	-
1730 21 500	- - aus synthetischen Filamenten oder Spinnfasern	1000 m ² 1000 EUR	291 454	2
1730 21 600	- - aus künstlichen Filamenten oder Spinnfasern	1000 m ² 1000 EUR	. .	- -	- -	-
1730 21 700	- von gewebtem Samt und Plüsch oder Chenillegewebe (ohne Schlingengewebe nach Art der Frottiertergewebe, aus Baumwolle und aus Bändern)	1000 m ² 1000 EUR	- -	- -	- -	-
1730 21 800	- von Frottiertergewebe (ohne getuftete Spinnstoffzeugnisse)	1000 m ² 1000 EUR	- -	- -	- -	-
1730 21 901	- von Maschenstoffen - - für Bekleidung	t 1000 EUR	413 1 035	535 1 375	478 1 091	8
1730 21 904	- - für Heim- und Haushaltstextilien	t 1000 EUR	2
1730 21 908	- - für technischen und industriellen Bedarf	t 1000 EUR	2
1730 22 100	Färben von Geweben und Stoffen - von Geweben - - aus Seide	1000 m ² 1000 EUR	1
1730 22 200	- - aus Wolle oder anderen Tierhaaren	1000 m ² 1000 EUR	248 638	245 .	170 484	3
1730 22 301	- - aus Baumwolle - - - für Bekleidung	1000 m ² 1000 EUR	10 111 19 863	11 576 25 770	8 457 17 965	14
1730 22 304	- - für Heim- und Haushaltstextilien	1000 m ² 1000 EUR	25 720 10 054	17 921 10 612	18 991 9 702	9
1730 22 308	- - - für technischen und industriellen Bedarf	1000 m ² 1000 EUR	1 996 1 156	2 284 1 540	2 011 1 414	7
1730 22 400	- - von Geweben aus Flachs, Jute, anderen textilen Bastfasern, pflanzlichen Spinnfasern und Papiergarn	1000 m ² 1000 EUR	1
1730 22 501	- - aus synthetischen Filamenten oder Spinnfasern - - - für Bekleidung	1000 m ² 1000 EUR	1 975 2 526	1 611 2 114	1 486 1 820	9
1730 22 504	- - - für Heim- und Haushaltstextilien	1000 m ² 1000 EUR	4 393 3 719	5 457 4 397	4 964 3 709	6
1730 22 508	- - - für technischen und industriellen Bedarf	1000 m ² 1000 EUR	531 624	1
1730 22 601	- - aus künstlichen Filamenten oder Spinnfasern - - - für Bekleidung	1000 m ² 1000 EUR	3 627	4
1730 22 604	- - - für Heim- und Haushaltstextilien	1000 m ² 1000 EUR	- -	- -	- -	-
1730 22 608	- - - für technischen und industriellen Bedarf	1000 m ² 1000 EUR	. .	- -	- -	-
1730 22 700	- von gewebtem Samt und Plüsch oder Chenillegewebe (ohne Schlingengewebe nach Art der Frottiertergewebe, aus Baumwolle und Bänder)	1000 m ² 1000 EUR	1
1730 22 800	- von Frottiertergewebe (ohne getuftete Spinnstoffzeugnisse)	1000 m ² 1000 EUR	1
1730 22 901	- von Maschenstoffen und anderen Stoffen (Vliesstoffe, Tuftingmeterware) - - von Maschenstoffen - - - für Bekleidung	t 1000 EUR	1 821 9 384	1 772 9 453	1 646 8 992	16
1730 22 904	- - - für Heim- und Haushaltstextilien	t 1000 EUR	298 1 614	302 1 528	203 866	3
1730 22 908	- - - für technischen und industriellen Bedarf	t 1000 EUR	2 432 7 961	2 023 6 640	1 911 5 887	6
1730 22 909	- - von anderen Stoffen (Vliesstoffe, Tuftingmeterware)	t 1000 EUR	2

4 Produktion nach Güterarten - Deutschland

Melde-Nr.	Bezeichnung	Einheit	3. VJ 2007	2. VJ 2008	3. VJ 2008	3. VJ 2008 Anzahl Unternehmen
1	2	3	4	5	6	7
	Bedrucken von Geweben, Stoffen und Konfektionswaren					
	- von Geweben					
1730 30 100	- - aus Seide	1000 m ²	.	.	.	1
		1000 EUR	.	.	.	
1730 30 200	- - aus Wolle oder anderen Tierhaaren	1000 m ²	-	-	-	-
		1000 EUR	-	-	-	-
	- - aus Baumwolle					
1730 30 301	- - - für Bekleidung	1000 m ²	2 100	2 192	2 099	9
		1000 EUR	8 004	8 117	8 104	
1730 30 304	- - - für Heim- und Haushaltstextilien	1000 m ²	7 674	8 932	8 459	6
		1000 EUR	6 838	7 308	7 314	
1730 30 308	- - - für technischen und industriellen Bedarf	1000 m ²	.	.	.	2
		1000 EUR	.	.	.	
1730 30 400	- - aus Flachs, Jute, anderen textilen Bastfasern, pflanzlichen Textilfasern und Papiergarn	1000 m ²	.	.	.	2
		1000 EUR	.	.	.	
	- - aus synthetischen Filamenten oder Spinnfasern					
1730 30 501	- - - für Bekleidung	1000 m ²	795	851	619	3
		1000 EUR	2 683	3 045	2 095	
1730 30 504	- - für Heim- und Haushaltstextilien	1000 m ²	.	.	.	3
		1000 EUR	.	.	.	
1730 30 508	- - - für technischen und industriellen Bedarf	1000 m ²	.	-	-	-
		1000 EUR	.	-	-	-
	- - aus künstlichen Filamenten oder Spinnfasern					
1730 30 601	- - - für Bekleidung	1000 m ²	1 299	1 370	977	3
		1000 EUR	2 466	2 436	1 546	
1730 30 604	- - - für Heim- und Haushaltstextilien	1000 m ²	.	.	.	1
		1000 EUR	.	.	.	
1730 30 608	- - - für technischen und industriellen Bedarf	1000 m ²	.	.	235	3
		1000 EUR	.	.	5 640	
1730 30 700	- von gewebtem Samt und Plüsch oder Chenillegewebe (ohne Schlingengewebe nach Art der Frottiergewebe, aus Baumwolle und Bänder)	1000 m ²	-	-	-	-
		1000 EUR	-	-	-	-
1730 30 800	- von Frottiergewebe (ohne getuftete Spinnstoffzeugnisse)	1000 m ²	-	-	-	-
		1000 EUR	-	-	-	-
	- von Maschenstoffen u.a. Stoffen (Vliesstoffe, Tuftingmeterware); Konfektionswaren					
	- - von Maschenstoffen					
1730 30 901	- - - für Bekleidung	t	706	690	599	6
		1000 EUR	7 966	7 688	5 298	
1730 30 904	- - - für Heim- und Haushaltstextilien	t	-	-	-	-
		1000 EUR	-	-	-	-
1730 30 908	- - - für industriellen und technischen Bedarf	t	.	.	.	1
		1000 EUR	.	.	.	
1730 30 909	- - von anderen Stoffen (Vliesstoffe Tuftingmeterware); Konfektionswaren	t	3 631	3 779	3 772	3
		1000 EUR	3 631	3 779	3 772	
	Andere Ausrüstungen von Geweben (auch Zuschnitte; ohne Bleichen, Färben und Bedrucken)					
	- von Geweben					
1730 40 100	- - aus Seide	1000 m ²	2 507	2 841	2 365	3
		1000 EUR	3 570	3 847	2 659	
1730 40 200	- - aus Wolle oder anderen Tierhaaren	1000 m ²	.	.	.	1
		1000 EUR	.	.	.	
	- - aus Baumwolle					
1730 40 301	- - - für Bekleidung	1000 m ²	14 803	13 415	12 872	9
		1000 EUR	8 031	8 488	7 342	
1730 40 304	- - - für Haushalts- und Heimtextilien	1000 m ²	.	.	.	5
		1000 EUR	1 785	1 719	1 446	
1730 40 308	- - - für technischen und industriellen Bedarf	1000 m ²	18 364	21 290	19 302	15
		1000 EUR	21 788	29 327	23 972	
1730 40 400	- - aus Flachs, Jute, anderen textilen Bastfasern, pflanzlichen Spinnfasern und Papiergarn (ohne Bleichen, Färben und Bedrucken)	1000 m ²	.	.	.	1
		1000 EUR	.	.	.	
	- - aus synthetischen Filamenten oder Spinnfasern					
1730 40 500	- - -	1000 m ²	20 020	17 268	14 622	14
		1000 EUR	35 552	35 895	33 305	
1730 40 600	- - aus künstlichen Filamenten oder Spinnfasern	1000 m ²	.	.	.	3
		1000 EUR	7 389	7 234	5 871	

4 Produktion nach Güterarten - Deutschland

Melde-Nr.	Bezeichnung	Einheit	3. VJ 2007	2. VJ 2008	3. VJ 2008	3. VJ 2008 Anzahl Unternehmen
1	2	3	4	5	6	7
1730 40 700	- von gewebtem Samt und Plüsch oder Chenillegewebe (ohne Schlingengewebe nach Art der Frottiergewebe, aus Baumwolle u. Bänder)	1000 m ² 1000 EUR	382 356	400 342	226 237	3
1730 40 800	- von Frottiergewebe (ohne getuftete Spinnstoffzeugnisse)	1000 m ² 1000 EUR	- -	- -	- -	-
1730 40 901	- von Maschenstoffen u.a. Stoffen (Vliesstoffe, Tuftingmeterware)	t	633	872	811	5
	- - für Bekleidung	1000 EUR	879	1 279	1 005	
1730 40 904	- - für Heim- und Haushaltstextilien	t	352	378	273	3
		1000 EUR	586	754	548	
1730 40 908	- - für technischen und industriellen Bedarf	t	1 870	1 924	1 636	6
		1000 EUR	6 813	7 489	6 765	
1730 40 909	- von anderen Stoffen (Vliesstoffe, Tuftingmeterware)	t	.	.	.	3
		1000 EUR	.	7 827	6 567	
1730 90 000	Veredlung von Bekleidung	1000 EUR	9 704	9 731	10 169	16
	Konfektionierte Textilwaren (ohne Bekleidung)					
	Konfektionierte Heim- und Haushaltstextilwaren					
	Decken (ohne Decken mit elektrischer Heizvorrichtung)					
1740 11 300	- aus Wolle oder feinen Tierhaaren	t 1000 St 1000 EUR 4 048	. 4 173	4
1740 11 500	- aus synthetischen Chemiefasern	t 1000 St 1000 EUR	. 368 .	338 279 2 750	397 318 3 457	7
1740 11 900	- aus Baumwolle oder anderen Spinnstoffen	t 1000 St 1000 EUR	821 798 4 989	734 639 4 654	894 779 5 623	4
1740 12 300	Bettwäsche - aus Maschenstoffen	t 1000 St 1000 EUR	220 204 1 626	70 74 665	192 182 1 447	6
1740 12 530	- aus Geweben - - aus Baumwolle	t 1000 St 1000 EUR	4 504 5 660 37 508	4 461 5 293 36 437	5 001 6 401 40 380	32
1740 12 550	- - aus Flachs oder Ramie	t 1000 St 1000 EUR	3 7 91	3 7 86	2 6 82	4
1740 12 590	- - aus anderen Spinnstoffen	t 1000 St 1000 EUR	116 169 535	109 157 562	129 158 581	5
1740 12 700	- aus Vliesstoffen	t 1000 St 1000 EUR	1
1740 13 300	Tischwäsche - aus Maschenstoffen	t 1000 St 1000 EUR	2
1740 13 530	- aus Geweben - - aus Baumwolle	t 1000 St 1000 EUR	243 696 5 623	270 748 4 792	342 819 5 747	17
1740 13 550	- - aus Flachs	t 1000 St 1000 EUR	10 30 421	10 26 477	9 22 405	4
1740 13 590	- - aus anderen Spinnstoffen	t 1000 St 1000 EUR	66 323 2 332	69 224 2 087	78 292 2 349	9
1740 13 700	- aus Vliesstoffen	t 1000 St 1000 EUR	1
1740 14 300	Wäsche zur Körperpflege und Küchenwäsche - aus Baumwollfrottiergewebe	t 1000 St 1000 EUR	433 2 123 7 467	430 2 140 7 791	357 1 806 6 255	6
1740 14 500	- aus anderen Geweben	t 1000 St 1000 EUR	29 285 369	32 292 408	28 258 369	6
1740 14 700	- aus Vliesstoffen	t 1000 St 1000 EUR	1

4 Produktion nach Güterarten - Deutschland

Melde-Nr.	Bezeichnung	Einheit	3. VJ 2007	2. VJ 2008	3. VJ 2008	3. VJ 2008 Anzahl Unternehmen
1	2	3	4	5	6	7
1740 15 300	Gardinen, Vorhänge und Innenrollos; Fenster- und Bettbehänge (Schabracken) - aus Maschenstoffen	t 1000 m ² 1000 EUR	23 283 858	22 251 806	18 212 683	4
1740 15 500	- aus Geweben	t 1000 m ² 1000 EUR	1 632 2 437 39 932	1 826 2 805 48 115	1 633 2 311 41 692	26
1740 15 700	- aus Vliesstoffen	t 1000 m ² 1000 EUR	.	.	.	1
1740 16 300	Andere Textilwaren zur Innenaus- stattung, a.n.g.; Warenzusammen- stellungen aus Geweben und Garnen zum Herstellen von Teppichen, Tapisserien u.ä. - Tapisserien, handgewebt (Gobelins, Flandrische Gobelins, Aubussons, Beauvais), und Tapisserien als Nadelarbeit (einschl. Petit Point- und Kreuzstich), auch konfektioniert usw.)	1000 EUR	.	.	.	2
1740 16 530	- Tagesdecken, Bettüberwürfe u.a. Waren zur Innenausstattung - Tagesdecken, Bettüberwürfe (ohne Eiderdaunendecken)	t 1000 St 1000 EUR	9 5 140	17 2 70	8 5 122	5
1740 16 590	- - Andere Waren zur Innenausstat- tung, einschl. Möbel- und Kis- senbezüge (ohne Decken, Reise- decken, Bettwäsche, Tischwä- sche, Wäsche zur Körperpflege, Küchenwäsche, Gardinen, Vor- hänge, Fenster- und Bettbehänge, Bettüberwürfe)	1000 EUR	16 709	20 619	18 051	19
1740 16 700	- Warenzusammenstellungen aus Geweben und Garnen, für die Her- stellung von Teppichen, Tapisse- rien, bestickten Tischdecken, Servietten o. ä. Spinnstoffwaren, i. A. E.	1000 EUR	6 501	4 532	5 306	4
1740 21 300	Andere konfektionierte Textilwaren (ohne Bekleidung) Säcke und Beutel für Verpackungszwecke - aus Baumwolle	t 1000 EUR	.	.	.	2
1740 21 500	- aus Polyethylen oder Polypropylen, gewirkt oder gestrickt	t 1000 EUR	.	.	.	2
1740 21 730	- - aus Polyethylen- oder Polypropy- lenstreifen, gewebt - mit einem Quadratmetergewicht von 120 g oder weniger	t 1000 EUR	.	.	.	1
1740 21 750	- - mit einem Quadratmetergewicht von mehr als 120 g	t 1000 EUR	.	.	.	1
1740 21 900	- aus Jute oder anderen Spinnstoffen	t 1000 EUR	17 106	8 34	13 93	4
1740 22 100	Planen und Markisen; Segel für Wasserfahrzeuge, Surfbretter und Landfahrzeuge; Campingausrüstungen - Planen und Markisen	t 1000 EUR	3 759 62 116	4 843 79 939	3 433 57 265	37
1740 22 300	- Zelte	t 1000 EUR	4 932 29 251	6 908 41 707	4 141 25 388	15
1740 22 500	- Segel	t 1000 EUR	-	-	-	-
1740 22 700	- Luftmatratzen u.a. Campingausrüstungen	t 1000 EUR	.	79	1 10	3
1740 23 000	Fallschirme (einschl. lenkbarer oder rotierender Fallschirme), Gleitschirme; Teile dafür und Zubehör	t 1000 EUR	3 226	2 593	2 686	4
1740 24 300	Schlafsäcke; Bettausstattungen - Schlafsäcke	St 1000 EUR	42 937 919	43 897 828	.	4

4 Produktion nach Güterarten - Deutschland

Melde-Nr.	Bezeichnung	Einheit	3. VJ 2007	2. VJ 2008	3. VJ 2008	3. VJ 2008 Anzahl Unternehmen
1	2	3	4	5	6	7
1740 24 931	- Bettausstattungen (einschl. Steppdecken, Deckbetten, Polstern, Schlummerrollen und Kopfkissen; ohne Matratzen und Schlafsäcke) - - mit Federn oder Daunen gefüllt - - - Deckbetten (Daunen-, Stepp-, Flach-, Oberbetten, Steppdecken) darunter zum Absatz bestimmt	1000 St 1000 St 1000 EUR	* 269 269 14 246	222 222 11 032	330 330 15 152	19 19
1740 24 935	- - - Kopfkissen darunter zum Absatz bestimmt	1000 St 1000 St 1000 EUR	* 1 317 1 317 9 440	830 830 6 576	1 128 1 128 7 394	18 18
1740 24 939	- - - Andere Kissen, auch Kleinkissen darunter zum Absatz bestimmt	1000 St 1000 St 1000 EUR	* 47 47 .	71 71 .	68 68 .	6 6
1740 24 991	- - mit anderen Materialien als Federn oder Daunen gefüllt - - - Deckbetten (Stepp-, Flach-, Oberbetten, Steppdecken) - - - mit Naturfasern und Haaren gefüllt darunter zum Absatz bestimmt	1000 St 1000 St 1000 EUR	* 130 130 4 193	466 466 11 010	149 149 4 259	15 15
1740 24 993	- - - mit anderem Material (z.B. Chemiefasern) gefüllt darunter zum Absatz bestimmt	1000 St 1000 St 1000 EUR	* 798 798 18 626	667 667 14 713	725 725 17 314	17 17
1740 24 995	- - - Kopfkissen - - - mit Naturfasern und Haaren gefüllt darunter zum Absatz bestimmt	1000 St 1000 St 1000 EUR	* 84 84 1 531	55 55 1 130	76 76 1 534	11 11
1740 24 996	- - - mit anderem Material (z.B. Chemiefasern) gefüllt darunter zum Absatz bestimmt	1000 St 1000 St 1000 EUR	* 485 485 5 525	432 432 4 931	406 406 4 955	17 17
1740 24 997	- - - Heizkissen, Heizdecken, Fußsäcke u.dgl., nicht aus Gewebe	1000 St 1000 EUR	1
1740 24 999	- - - Andere Kissen, auch Kleinkissen darunter zum Absatz bestimmt	1000 St 1000 St 1000 EUR	* 2 769 2 769 24 540	2 537 2 537 22 694	2 825 2 825 25 582	20 20
1740 25 530	Andere konfektionierte Waren (einschl. Schnittmuster zum Herstellen von Bekleidung) - Scheuer-, Wisch-, Spül-, Staub- und u.ä. Reinigungstücher aus Vlies- und anderen Stoffen (ohne Maschenstoffe) - - aus Vliesstoffen	1000 St 1000 EUR	14 282 4 076	17 969 4 633	19 367 4 824	7
1740 25 570	- - aus anderen Stoffen (ohne Maschenstoffe)	1000 St 1000 EUR	45 644 9 613	51 683 11 609	50 315 11 071	8
1740 25 900	- Scheuer-, Wisch-, Spül-, Staub- u.ä. Reinigungstücher aus Maschenstoffen; Schwimmwesten, Rettungsgürtel u.a. konfektionierte Waren	1000 EUR	65 589	58 735	58 968	64
1740 90 000	Reparaturen von Persenning, Ölzeug, Planen und Campingausrüstungen	1000 EUR	190	91	91	4
1751 11 000	Andere Textilerzeugnisse (ohne Maschenware) Teppiche und textile Fußbodenbeläge Teppiche und textile Fußbodenbeläge, auch konfektionierte Teppiche aus Spinnstoffen, geknüpft	t 1000 m ² 1000 EUR	- - -	- - -	- - -	-
1751 12 003	Teppiche u.a. textile Fußbodenbeläge aus Spinnstoffen, gewebt - aus Wolle darunter zum Absatz bestimmt	t 1000 m ² t 1000 m ² 1000 EUR	*	281 162 281 162 3 424	3 3
1751 12 005	- aus Chemiefasern darunter zum Absatz bestimmt	t 1000 m ² t 1000 m ² 1000 EUR	* 810 428 810 428 11 494	689 355 689 355 10 721	570 302 570 302 9 373	5 5
1751 12 009	- aus anderen Spinnstoffen darunter zum Absatz bestimmt	t 1000 m ² t 1000 m ² 1000 EUR	*	2 2

4 Produktion nach Güterarten - Deutschland

Melde-Nr.	Bezeichnung	Einheit	3. VJ 2007	2. VJ 2008	3. VJ 2008	3. VJ 2008 Anzahl Unternehmen	
1	2	3	4	5	6	7	
1751 13 003	Teppiche u.a. textile Fußbodenbeläge aus Spinnstoffen, getuftet - aus Wolle	t 1000 m ²	*	.	.	.	2
	darunter zum Absatz bestimmt	t 1000 m ² 1000 EUR	*	.	.	.	2
1751 13 005	- aus Chemiefasern	t 1000 m ²	*	26 869 14 044	33 172 18 230	28 013 15 143	24
	darunter zum Absatz bestimmt	t 1000 m ² 1000 EUR	*	26 869 14 044 121 913	33 172 18 230 134 515	28 013 15 143 121 183	24
1751 13 009	- aus anderen Spinnstoffen	t 1000 m ²	*	.	.	.	3
	darunter zum Absatz bestimmt	t 1000 m ² 1000 EUR	*	.	.	.	3
	Andere Teppiche u.a. textile Fußbodenbeläge, aus Filz oder aus Spinnstoffen	t 1000 m ² 1000 EUR	*	.	964	864	
1751 14 300	- Teppiche u.a. textile Fußbodenbeläge aus Filz (weder getuftet noch beflockt)	t 1000 m ² 1000 EUR	*	12 279 10 673 62 762	12 783 11 638 65 430	12 808 11 755 62 905	15
1751 14 900	- Andere Teppiche u.a. Fußbodenbeläge, aus Spinnstoffen, auch konfektioniert (weder geknüpft, gewebt, getuftet oder aus Filz)	t 1000 m ² 1000 EUR	*	2 241 953 12 935	2 155 908 12 648	1 612 690 9 693	5
1752 11 330	Seilerwaren Bindegarne, Bindfäden; konfektionierte Fischernetze u.a. Netze; andere Waren aus Garnen, Bindfäden, Seilen, Tauen, a.n.g. Bindfäden, Seile, Taue, Bindegarne - Bindfäden, Seile, Taue aus Sisal o.a. textilen Agavefasern - mit einem Titer von mehr als 100 000 dtex (10 g/m), aus Jute, anderen textilen Bastfasern oder harten Blattfasern anderen Hartfasern	t 1000 EUR	*	.	.	.	2
1752 11 350	- mit einem Titer von 100 000 dtex (10 g/m) oder weniger	t 1000 EUR	*	.	.	.	1
1752 11 530	- Binde- oder Pressengarne - aus Sisal oder anderen textilen Agavefasern	t 1000 EUR	*	.	.	.	-
1752 11 550	- aus Polyethylen oder Polypropylen	t 1000 EUR	*	.	.	.	1
1752 11 600	- Seile und Taue aus Polyethylen, Polypropylen, Nylon, anderen Polyamiden oder Polyestern mit einem Titer >50 000 dtex oder aus anderen synthetischen Chemiefasern	t 1000 EUR	*	.	.	.	2
1752 11 700	- Bindfäden aus Polyethylen, Polypropylen, Nylon, anderen Polyamiden oder Polyestern mit einem Titer <'50 000 dtex oder weniger	t 1000 EUR	*	114	102	109	3
1752 11 900	- Andere Bindfäden, Seile und Taue, aus Spinnstoffen, a.n.g.	t 1000 EUR	*	1 126 4 816	1 888 6 001	1 477 4 842	10
1752 12 330	Konfektionierte Fischernetze; andere konfektionierte und geknüpfte Netze u.a. Waren - Konfektionierte Fischernetze - aus Bindfäden, Seilen oder Tauen, aus synthetischen oder künstlichen Spinnstoffen (ohne Handnetze)	t 1000 EUR	*	.	.	.	-
1752 12 350	- aus Garnen, aus synthetischen oder künstlichen Spinnstoffen (ohne Handnetze)	t 1000 EUR	*	.	.	.	-
1752 12 530	- Andere Konfektionierte oder geknüpfte Netze (ohne geknüpfte Netze als Meterware, Haar-, Sport- und Fischernetze) - Konfektionierte Netze aus Bindfäden, Seilen oder Tauen, aus Nylon oder anderen Polyamiden	t 1000 EUR	*	.	.	.	2
1752 12 550	- Andere Konfektionierte Netze aus Nylon oder anderen Polyamiden	t 1000 EUR	*	.	.	.	1

4 Produktion nach Güterarten - Deutschland

Melde-Nr.	Bezeichnung	Einheit	3. VJ 2007	2. VJ 2008	3. VJ 2008	3. VJ 2008 Anzahl Unternehmen
1	2	3	4	5	6	7
1752 12 590	- - Andere geknüpft Netze aus anderen Spinnstoffen (ohne konfektionierte Fischernetze aus synthetischen oder künstlichen Spinnstoffen, andere konfektionierte Netze aus Nylon oder anderen Polyamiden)	t 1000 EUR	2 063 10 677	2 628 13 352	2 126 11 593	4
1752 12 800	- - Andere Waren aus Garnen, Streifen oder dgl., Bindfäden, Seilen und Tauen, a.n.g.	t 1000 EUR	720 6 091	764 6 141	711 5 774	5
1752 20 000	Lumpen, aus Spinnstoffen; Bindfäden, Seile, Taue und Waren daraus, aus Spinnstoffen, in Form von Abfällen oder unbrauchbar gewordenen Waren	1000 EUR	.	.	.	3
1752 90 000	Reparaturen von Netzen und Seilen	1000 EUR	-	-	-	-
1753 10 100	Vliesstoffe, auch getränkt, bestrichen, überzogen oder mit Lagen versehen - weder bestrichen noch überzogen - mit einem Quadratmetergewicht von 25 g oder weniger	t 1000 EUR	14 657 41 268	17 154 47 783	16 866 44 378	14
1753 10 200	- - mit einem Quadratmetergewicht von mehr als 25 g bis 70 g	t 1000 EUR	26 540 104 960	30 957 122 573	28 690 111 003	20
1753 10 300	- - mit einem Quadratmetergewicht von mehr als 70 g bis 150 g	t 1000 EUR	9 321 30 917	9 362 31 744	8 670 29 442	22
1753 10 500	- - mit einem Quadratmetergewicht von mehr als 150 g	t 1000 EUR	26 566 84 634	26 745 86 872	27 096 84 113	29
1753 10 700	- bestrichen oder überzogen Textilerzeugnisse, a.n.g. Bänder, Etiketten und Geflechte; Tülle und Spitzen; Stickereien Bänder, Etiketten, Geflechte u.ä. Waren - Bänder aus Spinnstoffen (einschl. schusslosen Bändern)	t 1000 EUR	14 877 63 795	15 918 69 998	15 839 64 026	26
1754 11 301	- - elastisch (ohne Gurte) darunter zum Absatz bestimmt	t 1000 EUR	439 9 886	450 11 253	370 8 791	13 13
1754 11 303	- - unelastisch (ohne Gurte) darunter zum Absatz bestimmt	t 1000 EUR	2 504 2 504 53 247	2 636 2 636 51 563	2 755 2 755 53 562	39 39
1754 11 305	- - Gurte aller Art darunter zum Absatz bestimmt	t 1000 EUR	4 002 19 790	3 904 20 284	3 517 18 401	17 17
1754 11 500	- Etiketten, Abzeichen u.ä. Waren aus Spinnstoffen (nicht bestickt) darunter zum Absatz bestimmt - Geflechte als Meterware; Posamentier- u.ä. Zierwaren (ohne Stickereien; Gewirken und Gestrickten), z.B. Quasten und Troddeln u.ä. Waren	t 1000 EUR	149 149 13 242	150 150 11 651	119 119 8 836	8 8
1754 11 701	- - - elastisch darunter zum Absatz bestimmt	t 1000 EUR	. 643	. 1 691	92 92 1 646	5 5
1754 11 703	- - - unelastisch darunter zum Absatz bestimmt	t 1000 EUR	620 620 14 329	642 642 16 627	606 606 14 542	17 17
1754 11 706	- - Posamentier- u.ä. Zierwaren (ohne Stickereien; Gewirken und Gestrickten), z.B. Quasten, Troddeln, Oliven, Nüsse, Pompons u.ä. Waren darunter zum Absatz bestimmt	t 1000 EUR	12 12	11 11	11 11	3 3
1754 12 300	Tülle und geknüpft Netzstoffe; Spitzen, als Meterware, Streifen oder als Motive - Tülle (einschl. Bobinetgardinenstoffen) und geknüpft Netzstoffe	1000 EUR	.	.	.	2
1754 12 500	- Maschinengefertigte Spitzen	1000 EUR	4 406	.	.	4
1754 12 700	- Handgefertigte Spitzen	1000 EUR	-	-	-	-
1754 13 300	Stickereien als Meterware, Streifen oder als Motive - Ätzstickereien und Stickereien mit herausgeschnittenem Grund	1000 EUR	.	.	.	1
1754 13 500	- Stickereien aus Baumwolle	1000 EUR	2 448	3 110	2 496	8

4 Produktion nach Güterarten - Deutschland

Melde-Nr.	Bezeichnung	Einheit	3. VJ 2007	2. VJ 2008	3. VJ 2008	3. VJ 2008 Anzahl Unternehmen
1	2	3	4	5	6	7
1754 13 700	- Stickereien aus Chemiefasern u.a. Spinnstoffen	1000 EUR	9 251	8 495	8 530	15
1754 20 003	Filze, auch getränkt, bestrichen, überzogen oder mit Lagen versehen - Woll- und Haarfilze	t 1000 EUR	741 13 109	919 16 716	776 15 069	10
1754 20 005	- Nadelfilze	t 1000 EUR	9 062 45 036	8 979 46 067	8 587 45 428	12
1754 20 009	- Andere Filze	t 1000 EUR	.	796 6 156	822 7 465	3
1754 31 300	Andere Textilerzeugnisse Watte aus Spinnstoffen und Waren daraus; Scherstaub, Knoten und Noppen, aus Spinnstoffen - für medizinischen Bedarf	t 1000 EUR	.	.	.	1
1754 31 503	- für hygienische u.a. Zwecke (ohne solche für den medizinischen Bedarf)	t 1000 EUR	2 547 2 547 15 385	2 389 2 389 14 074	2 307 2 307 13 764	3 3
1754 31 505	- - Industriewatte darunter zum Absatz bestimmt	t 1000 EUR	.	.	.	5 5
1754 31 509	- - Andere Watte und Waren daraus; Scherstaub, Knoten und Noppen darunter zum Absatz bestimmt	t 1000 EUR	3 093 11 557	1 662 7 241	1 611 7 143	4 4
1754 32 000	Fäden und Kordeln aus Kautschuk, mit einem Überzug aus Spinnstoffen; Garne und Streifen aus Spinnstoffen mit Kautschuk oder Kunststoff getränkt, bestrichen, überzogen oder umhüllt	t 1000 EUR	469 7 561	487 9 228	422 8 431	4
1754 33 000	Metallgarne, Streifen u.dgl. aus synthetischen oder künstlichen Spinnstoffen, in Verbindung mit Metall in Form von Fäden, Streifen oder Pulver oder mit Metall überzogen	t 1000 EUR	39 2 081	48 2 357	41 2 068	4
1754 34 000	Gewebe aus Metallfäden und Gewebe aus Metallgarnen oder metallisierten Garnen, für Bekleidung, Heimtextilien oder ähnliche Zwecke, a.n.g.	t 1000 m² 1000 EUR	.	.	.	2
1754 35 000	Gimpen, umspinnene Streifen und dergl. aus synthetischen oder künstlichen Spinnstoffen mit einer Normalbreite von 5 mm oder weniger; Chenillegarne; Maschengarne	t 1000 EUR	.	.	.	1
1754 36 000	Reifencordgewebe aus hochfesten Garnen aus Nylon oder anderen Polyamiden, Polyester oder Viskose	t 1000 m² 1000 EUR	3 514 9 229 21 701	4 501 11 847 26 922	4 326 11 249 25 639	5
1754 37 000	Gewebe, mit Leim, Kunststoff oder ähnlichen Stoffen getränkt, bestrichen, überzogen oder bemalt, a.n.g.	t 1000 m² 1000 EUR	30 327 90 154 192 686	37 263 111 618 241 360	33 173 110 288 210 024	25
1754 38 300	Textile Erzeugnisse für den technischen Bedarf - Pumpenschläuche u.ä. Schläuche aus Spinnstoffen, auch mit Armaturen oder Zubehör aus anderen Stoffen	1000 EUR	9 963	11 537	10 289	10
1754 38 503	- Dochte und Glühstrümpfe, Förderbänder und Treibriemen aus Spinnstoffen, auch mit Metall oder anderen Stoffen verstärkt; andere textile Erzeugnisse für den technischen Bedarf	1000 EUR	.	.	.	2
1754 38 505	- - Förderbänder	1000 EUR	.	.	.	1
1754 38 507	- - Treibriemen aus Spinnstoffen	1000 EUR	1 320	1 299	1 053	5
1754 38 508	- - Polierscheiben	1000 EUR	6 544	7 241	6 872	5
1754 38 509	- - Filtertücher zum Pressen von Öl oder zu ähnlichen Zwecken	1000 EUR	60 477	66 572	52 281	21
1754 38 509	- - Dochte, Glühstrümpfe u.a. textile Erzeugnisse für den technischen Bedarf	1000 EUR	60 477	66 572	52 281	21

4 Produktion nach Güterarten - Deutschland

Melde-Nr.	Bezeichnung	Einheit	3. VJ 2007	2. VJ 2008	3. VJ 2008	3. VJ 2008 Anzahl Unternehmen
1	2	3	4	5	6	7
1754 38 700	- Gewebe und Filze von der auf Papiermaschinen o.ä. Maschinen verwendeten Art (auch zur Herstellung von Halbstoff oder Faserzement)	1000 EUR	40 912	38 782	37 928	6
1754 39 000	Gesteppte Spinnstoffzeugnisse als Meterware (ohne Stickereien)	1000 EUR	.	.	.	1
1760 11 300	Gewirke und Gestricke Samt, Plüsch (einschl. Hochflorzeugnissen), gewirkt oder gestrickt, Schlingengewirke und -gestricke - Hochflorzeugnisse darunter zum Absatz bestimmt	t 1000 EUR	*	2 2
1760 11 500	- Schlingengewirke und -gestricke darunter zum Absatz bestimmt	t 1000 EUR	* 1 748 1 748	1 812 1 812	1 728 1 728	6 6
1760 11 700	- Anderer Samt oder Plüsch, gewirkt oder gestrickt darunter zum Absatz bestimmt	t 1000 EUR	* 259 259 2 661	4 4
1760 12 300	Anderer Gewirke und Gestricke (Maschenmeterware) - für Vorhänge und Gardinen (weder aus Samt oder Plüsch noch mit einem Anteil an Elastomergarnen oder Kautschukfäden von 5 GHT oder mehr) darunter zum Absatz bestimmt	t 1000 EUR	* . .	. 506 14 297	. 330 9 478	8 8
1760 12 901	- Andere Gewirke und Gestricke - für Bekleidung darunter zum Absatz bestimmt	kg 1000 EUR	* 2 971 258 40 196	3 521 006 3 171 163 43 115	2 697 306 2 398 285 34 648	26 23
1760 12 902	- für Haushalts- und Heimtextilien darunter zum Absatz bestimmt	kg 1000 EUR	* 4 574 259 27 950	4 076 005 25 340	3 808 656 22 584	14 13
1760 12 903	- für technischen und industriellen Bedarf darunter zum Absatz bestimmt	kg 1000 EUR	* 3 718 423 35 998	3 602 883 38 798	3 394 185 35 255	22 22
1771 10 330	Fertigerzeugnisse, gewirkt oder gestrickt Strumpfwaren Strumpfhosen, Strümpfe, Kniestrümpfe, Socken und andere Strumpfwaren (einschließlich Krampfaderstrümpfen), aus Gewirken und Gestricke - Strumpfhosen, aus Gewirken und Gestricke - aus synthetischen Chemiefasern - mit einem Titer der einfachen Garne von weniger als 67 dtex	1000 St 1000 EUR	13 553 9 043	15 372 11 105	12 059 9 553	3
1771 10 350	- mit einem Titer der einfachen Garne von 67 dtex oder mehr	1000 St 1000 EUR	- -	- -	- -	-
1771 10 370	- aus anderen Spinnstoffen	1000 St 1000 EUR	1 489 1 680	1 671 1 674	1 536 1 760	7
1771 10 500	- Damenstrümpfe (einschl. Kniestrümpfen) mit einem Titer der einfachen Garne von weniger als 67 dtex	1000 Paar 1000 EUR	13 420 6 226	18 919 8 613	12 341 5 595	7
1771 10 902	- Andere Strumpfwaren (einschl. Krampfaderstrümpfen) - Herrenstrümpfe und Socken	1000 Paar 1000 EUR	4 347 6 727	3 861 5 779	3 325 4 976	11
1771 10 906	- Kinderstrümpfe und Socken	1000 Paar 1000 EUR	1 044 996	1 289 1 293	840 936	6
1771 10 909	- Andere Strumpfwaren (z.B. Krampfaderstrümpfe)	1000 Paar 1000 EUR	4 238 59 595	5 193 71 338	3 695 64 669	15
1772 10 310	Pullover, Strickjacken, Westen u.ä. Waren (einschl. Unterziehpullis), aus Gewirken oder Gestricke - Pullover, Strickjacken, Westen u.ä. Waren aus Wolle oder feinen Tierhaaren - für Männer oder Knaben	1000 St 1000 EUR	2
1772 10 320	- für Frauen oder Mädchen	1000 St 1000 EUR	57 3 746	74 4 437	65 3 731	7
1772 10 330	- Pullover mit einem Anteil an Wolle von 50 GHT oder mehr und mit einem Stückgewicht von 600 g oder mehr	1000 St 1000 EUR	2
1772 10 530	- Unterziehpullis - aus Baumwolle	1000 St 1000 EUR	- -	- -	- -	-

4 Produktion nach Güterarten - Deutschland

Melde-Nr.	Bezeichnung	Einheit	3. VJ 2007	2. VJ 2008	3. VJ 2008	3. VJ 2008 Anzahl Unternehmen
1	2	3	4	5	6	7
1772 10 550	- - aus Chemiefasern	1000 St 1000 EUR	- -	- -	. .	1
1772 10 610	- - für Männer oder Knaben - Andere Pullover, Strickjacken, Westen u.ä. Waren aus Baumwolle	1000 St 1000 EUR	2
1772 10 620	- - für Frauen oder Mädchen	1000 St 1000 EUR	245 6 529	155 4 658	147 4 636	8
1772 10 710	- - für Männer oder Knaben - Pullover, Strickjacken, Westen u.ä. Waren aus Chemiefasern	1000 St 1000 EUR	- -	- -	- -	-
1772 10 720	- - für Frauen oder Mädchen	1000 St 1000 EUR	352 11 980	208 4 323	388 7 468	8
1772 10 900	- Pullover, Strickjacken, Westen u.ä. Waren aus anderen Spinnstoffen	1000 St 1000 EUR	115 2 708	35 797	84 1 795	4
	Bekleidung					
	Bekleidung aus Leder oder rekonstituiertem Leder (ohne Bekleidungszubehör, Schuhe und Kopfbedeckungen)					
1810 10 010	- Mäntel	1000 St 1000 EUR	1
1810 10 030	- Kombinationen, Anzüge, Kostüme aus Leder	1000 St 1000 EUR	- -	- -	- -	-
1810 10 050	- Jacken	1000 St 1000 EUR	5 792	5 33 102	5 973	8
1810 10 070	- Hosen und Röcke	1000 St 1000 EUR	3
1810 10 090	- Andere Lederbekleidung	1000 St 1000 EUR	2
	Bekleidung (ohne Lederbekleidung) Arbeits- und Berufsbekleidung Arbeits- und Berufsbekleidung für Männer Kombinationen und Jacken					
1821 11 210	- - aus Baumwolle	1000 St 1000 EUR	14 439	12 369	10 312	14
1821 11 250	- - aus Chemiefasern	1000 St 1000 EUR	123 .	125 .	127 2 963	9
1821 11 310	- - aus Baumwolle - Jacken	1000 St 1000 EUR	41 1 278	43 1 504	42 1 612	18
1821 11 350	- - aus Chemiefasern	1000 St 1000 EUR	31 1 311	38 1 217	34 1 208	16
1821 12 410	- - aus Baumwolle Lange Hosen (einschl. Kniebundhosen u.ä. Hosen), Latzhosen - Lange Hosen (einschl. Kniebund- hosen u.ä. Hosen)	1000 St 1000 EUR	101 2 580	96 2 491	89 2 531	22
1821 12 450	- - aus Chemiefasern	1000 St 1000 EUR	41 1 173	62 1 138	30 664	18
1821 12 510	- - aus Baumwolle - Latzhosen	1000 St 1000 EUR	134 3 398	120 3 495	112 3 663	15
1821 12 550	- - aus Chemiefasern	1000 St 1000 EUR	19 570	22 553	14 420	15
	Arbeits- und Berufsbekleidung für Frauen Kombinationen und Jacken					
1821 21 210	- - aus Baumwolle	1000 St 1000 EUR	- -	- -	. .	1
1821 21 250	- - aus Chemiefasern	1000 St 1000 EUR	. .	- -	- -	-
1821 21 310	- - aus Baumwolle - Jacken	1000 St 1000 EUR	2
1821 21 350	- - aus Chemiefasern	1000 St 1000 EUR	- -	2
1821 22 410	- - aus Baumwolle Lange Hosen (einschl. Kniebundhosen u.ä. Hosen), Latzhosen - Lange Hosen (einschl. Kniebund- hosen u.ä. Hosen)	1000 St 1000 EUR	5 25	3 20	2 12	7
1821 22 450	- - aus Chemiefasern	1000 St 1000 EUR	15 156	11 147	12 142	6

4 Produktion nach Güterarten - Deutschland

Melde-Nr.	Bezeichnung	Einheit	3. VJ 2007	2. VJ 2008	3. VJ 2008	3. VJ 2008 Anzahl Unternehmen
1	2	3	4	5	6	7
1821 22 510	- Latzhosen - - aus Baumwolle	1000 St 1000 EUR	0 0	3
1821 22 550	- - aus Chemiefasern	1000 St 1000 EUR	1
1821 30 130	Andere Arbeits- und Berufsbekleidung für Männer oder Frauen - Schürzen, Kittel u.a. Arbeits- und Berufskleidung aus Baumwolle oder Chemiefasern - - für Männer oder Knaben	1000 St 1000 EUR	314 9 655	413 9 383	384 9 659	24
1821 30 230	- - für Frauen oder Mädchen	1000 St 1000 EUR	62 603	124 730	133 783	15
1822 11 100	Oberbekleidung (ohne Arbeits- und Berufsbekleidung) Oberbekleidung aus Gewirken oder Ge- stricken Mäntel, Anoraks, Windjacken, Blousons u.ä. Waren, für Männer oder Knaben - Mäntel (einschl. Kurzmäntel), Umhänge u.ä. Waren	1000 St 1000 EUR	1
1822 11 200	- Anoraks, Windjacken, Blousons u.ä. Waren	1000 St 1000 EUR	2
1822 12 300	Anzüge, Kombinationen, Jacken, lange Hosen (einschl. Kniebundhosen u.ä. Hosen), Latzhosen und kurze Hosen, für Männer oder Knaben - Jacken	1000 St 1000 EUR	35 3 810	4
1822 12 600	- Anzüge und Kombinationen	1000 St 1000 EUR	91 10 954	66 9 315	88 11 213	5
1822 12 700	- Lange Hosen (einschl. Kniebund- hosen u.ä. Hosen), Latzhosen und kurze Hosen	1000 St 1000 EUR	32 1 425	39 1 884	42 1 935	5
1822 13 100	Mäntel, Anoraks, Windjacken, Blousons u.ä. Waren, für Frauen oder Mädchen - Mäntel (einschl. Kurzmäntel), Umhänge u.ä. Waren (ohne Jacken)	1000 St 1000 EUR	2
1822 13 200	- Anoraks, Windjacken, Blousons u.ä. Waren (ohne Jacken)	1000 St 1000 EUR	1
1822 14 300	Kostüme, Kombinationen, Jacken, lange Hosen (einschl. Kniebund- hosen u.ä. Hosen), Latzhosen und kurze Hosen, Kleider, Röcke und Hosenröcke, für Frauen oder Mädchen - Jacken	1000 St 1000 EUR	146 4 978	105 6 837	133 7 358	5
1822 14 600	- Kostüme und Kombinationen	1000 St 1000 EUR	3
1822 14 700	- Kleider	1000 St 1000 EUR	767	27 1 185	19 1 167	7
1822 14 800	- Röcke und Hosenröcke	1000 St 1000 EUR	75 2 644	41 1 280	55 2 146	6
1822 14 900	- Lange Hosen (einschl. Kniebund- hosen u.ä. Hosen), Latzhosen und kurze Hosen	1000 St 1000 EUR	111 2 010	75 1 147	75 1 541	4
1822 21 110	Oberbekleidung (ohne solche aus Gewirken oder Gestricken) für Männer oder Knaben Mäntel, Anoraks, Windjacken, Blousons u.ä. Waren - Mäntel (einschl. Kurzmäntel), Umhänge u.ä. Waren - - aus Baumwolle, Stückgewicht von 1 kg oder weniger	1000 St 1000 EUR	- -	- -	- -	-
1822 21 140	- - aus Wolle oder feinen Tierhaaren	1000 St 1000 EUR	-
1822 21 150	- - aus Chemiefasern, Stückgewicht von 1 kg oder weniger	1000 St 1000 EUR	. -	. -	. -	-
1822 21 190	- - aus Baumwolle, Chemiefasern oder anderen Spinnstoffen, Stückgewicht von mehr als 1 kg	1000 St 1000 EUR	2
1822 21 210	- Anoraks, Windjacken, Blousons u.ä. Waren (ohne Jacken) - - aus Baumwolle	1000 St 1000 EUR	- -	- -	- -	-
1822 21 250	- - aus Chemiefasern	1000 St 1000 EUR	2

4 Produktion nach Güterarten - Deutschland

Melde-Nr.	Bezeichnung	Einheit	3. VJ 2007	2. VJ 2008	3. VJ 2008	3. VJ 2008 Anzahl Unternehmen
1	2	3	4	5	6	7
1822 21 290	- - aus anderen Spinnstoffen	1000 St 1000 EUR	- -	- -	- -	-
	Anzüge und Kombinationen (ohne Arbeits- und Berufsbekleidung)					
	- Anzüge					
1822 22 110	- - aus Baumwolle	1000 St 1000 EUR	1
1822 22 140	- - aus Wolle oder feinen Tierhaaren	1000 St 1000 EUR	73 7 010	59 5 083	77 7 003	12
1822 22 190	- - aus anderen Spinnstoffen	1000 St 1000 EUR	17 1 463	16 1 471	18 1 530	5
	- Kombinationen					
1822 22 210	- - aus Baumwolle	1000 St 1000 EUR	- -	- -	- -	-
1822 22 240	- - aus Wolle oder feinen Tierhaaren	1000 St 1000 EUR	2
1822 22 290	- - aus anderen Spinnstoffen	1000 St 1000 EUR	2
	Jacken (ohne Arbeits- und Berufsbekleidung)					
1822 23 310	- - aus Baumwolle	1000 St 1000 EUR	2
1822 23 340	- - aus Wolle oder feinen Tierhaaren	1000 St 1000 EUR	104 6 239	87 5 131	91 5 223	10
1822 23 390	- - aus anderen Spinnstoffen	1000 St 1000 EUR	54 2 579	45 2 224	48 2 300	11
	Lange Hosen (einschl. Kniebundhosen u.ä. Hosen), Latzhosen (ohne Arbeits- und Berufsbekleidung) und kurze Hosen					
	- Lange Hosen (einschl. Kniebundhosen u.ä. Hosen) aus Rippen schusssamt und -plüsch, Denim, anderen Baumwollstoffen, Chemiefasern; lange und kurze Hosen, aus Wolle oder feinen Tierhaaren; lange Hosen, Latzhosen und kurze Hosen, aus anderen Spinnstoffen					
1822 24 410	- - Lange Hosen aus aufgeschnittenem Rippenschusssamt und -plüsch	1000 St 1000 EUR	- -	- -	- -	-
1822 24 420	- - Lange Hosen aus Denim	1000 St 1000 EUR	2
1822 24 430	- - Lange Hosen aus anderen Baumwollstoffen	1000 St 1000 EUR	363 11 959	247 6 993	305 10 305	6
1822 24 440	- - Lange und kurze Hosen, aus Wolle oder feinen Tierhaaren	1000 St 1000 EUR	297 11 084	10
1822 24 450	- - Lange Hosen aus Chemiefasern	1000 St 1000 EUR	828 19 316	418 7 630	694 17 979	10
1822 24 490	- - Lange Hosen, Latzhosen und kurze Hosen, aus anderen Spinnstoffen	1000 St 1000 EUR	102 3 659	76 2 636	59 2 081	5
1822 24 550	- - Latzhosen	1000 St 1000 EUR	- -	- -	- -	-
	- kurze Hosen					
1822 24 610	- - aus Baumwolle	1000 St 1000 EUR	- -	- -	- -	-
1822 24 630	- - aus Chemiefasern	1000 St 1000 EUR	1
	Oberbekleidung (ohne solche aus Gewirken oder Gestrickten) für Frauen oder Mädchen					
	Mäntel, Anoraks, Windjacken, Blousons u.ä. Waren					
	- Mäntel (einschl. Kurzmänteln), Umhänge u.ä. Waren					
1822 31 110	- - aus Baumwolle, Stückgewicht von 1 kg oder weniger	1000 St 1000 EUR	- -	2
1822 31 140	- - aus Wolle oder feinen Tierhaaren	1000 St 1000 EUR	32 4 400	. 520	34 4 294	8
1822 31 150	- - aus Chemiefasern, Stückgewicht von 1 kg oder weniger	1000 St 1000 EUR	4
1822 31 190	- - aus Baumwolle, Chemiefasern oder anderen Spinnstoffen, Stückgewicht von mehr als 1 kg	1000 St 1000 EUR	33 1 139	6
	- Anoraks, Windjacken, Blousons u.ä. Waren (ohne Jacken)					
1822 31 210	- - aus Baumwolle	1000 St 1000 EUR	- -	- -	- -	-

4 Produktion nach Güterarten - Deutschland

Melde-Nr.	Bezeichnung	Einheit	3. VJ 2007	2. VJ 2008	3. VJ 2008	3. VJ 2008
						Anzahl Unternehmen
1	2	3	4	5	6	7
1822 31 250	- - aus Chemiefasern	1000 St 1000 EUR	.	.	.	2
1822 31 290	- - aus anderen Spinnstoffen	1000 St 1000 EUR	.	.	.	2
1822 32 110	Kostüme, Kombinationen (ohne Arbeits- und Berufsbekleidung) - Kostüme - - aus Baumwolle	1000 St 1000 EUR	162 4 525	.	.	2
1822 32 140	- - aus Wolle oder feinen Tierhaaren	1000 St 1000 EUR	.	.	.	2
1822 32 190	- - aus anderen Spinnstoffen	1000 St 1000 EUR	7 169	.	.	2
1822 32 210	- - aus Baumwolle	1000 St 1000 EUR	-	.	-	-
1822 32 240	- - aus Wolle oder feinen Tierhaaren	1000 St 1000 EUR	.	.	.	1
1822 32 290	- - aus anderen Spinnstoffen	1000 St 1000 EUR	.	.	.	4
1822 33 310	Jacken (ohne Arbeits- und Berufsbekleidung) - - aus Baumwolle	1000 St 1000 EUR	118 5 283	20 789	33 1 520	10
1822 33 340	- - aus Wolle oder feinen Tierhaaren	1000 St 1000 EUR	155 13 549	.	84 7 507	12
1822 33 390	- - aus anderen Spinnstoffen	1000 St 1000 EUR	28 1 561	18 1 112	21 1 424	16
1822 34 710	Kleider, Röcke und Hosenröcke - Kleider - - aus Baumwolle	1000 St 1000 EUR	37 1 166	32 1 106	19 876	8
1822 34 740	- - aus Wolle oder feinen Tierhaaren	1000 St 1000 EUR	0 65	.	1 122	5
1822 34 750	- - aus Chemiefasern	1000 St 1000 EUR	14 1 700	23 1 540	19 1 844	9
1822 34 780	- - aus Seide, Schappeseide oder Bourretteseide	1000 St 1000 EUR	.	2 301	2 254	5
1822 34 790	- - aus anderen Spinnstoffen	1000 St 1000 EUR	47 3 043	.	32 1 842	9
1822 34 810	- Röcke und Hosenröcke - - aus Baumwolle	1000 St 1000 EUR	280 6 818	72 844	67 843	9
1822 34 840	- - aus Wolle oder feinen Tierhaaren	1000 St 1000 EUR	74 2 749	25 817	43 1 784	8
1822 34 850	- - aus Chemiefasern	1000 St 1000 EUR	70 1 089	.	469	7
1822 34 890	- - aus anderen Spinnstoffen	1000 St 1000 EUR	31 485	36 540	47 637	8
1822 35 410	Lange Hosen (einschl. Kniebundhosen u.ä. Hosen), Latzhosen und kurze Hosen (ohne Arbeits- und Berufsbekleidung) - Lange Hosen (einschl. Kniebund- hosen u.ä. Hosen) - - aus aufgeschnittenem Rippen- schussamt und -plüsch	1000 St 1000 EUR	.	.	.	1
1822 35 420	- - aus Denim	1000 St 1000 EUR	57 1 172	62 1 174	56 1 101	4
1822 35 430	- - aus anderen Baumwollstoffen	1000 St 1000 EUR	1 115 33 107	623 16 708	807 24 823	20
1822 35 440	- - aus Wolle oder feinen Tierhaaren	1000 St 1000 EUR	365 14 607	238 8 733	.	10
1822 35 460	- - aus synthetischen Chemiefasern	1000 St 1000 EUR	341 7 510	271 5 974	224 5 459	10
1822 35 470	- - aus künstlichen Chemiefasern	1000 St 1000 EUR	148 2 860	98 1 434	58 870	4
1822 35 510	- Latzhosen - - aus Baumwolle	1000 St 1000 EUR	-	-	-	-
1822 35 590	- - aus anderen Spinnstoffen	1000 St 1000 EUR	-	-	-	-
1822 35 610	- Kurze Hosen u.a. Hosen, aus anderen Spinnstoffen - - kurze Hosen - - - aus Baumwolle	1000 St 1000 EUR	-	-	-	-

4 Produktion nach Güterarten - Deutschland

Melde-Nr.	Bezeichnung	Einheit	3. VJ 2007	2. VJ 2008	3. VJ 2008	3. VJ 2008 Anzahl Unternehmen
1	2	3	4	5	6	7
1822 35 640	- - - aus Wolle oder feinen Tierhaaren	1000 St 1000 EUR	- -	- -	- -	-
1822 35 650	- - - aus Chemiefasern	1000 St 1000 EUR	- -	- -	- -	-
1822 35 690	- - Andere Hosen aus anderen Spinnstoffen	1000 St 1000 EUR	7
1823 11 100	Wäsche Wäsche aus Gewirken oder Gestrickten - Hemden und Unterhemden für Männer oder Knaben	1000 St 1000 EUR	1 664	299	358	5
1823 12 200	Slips u.a. Unterhosen, Nachthemden und Schlafanzüge, Bademäntel und -jacken, Hausmäntel u.ä. Waren, für Männer oder Knaben - Slips, Boxershorts u.a. Unterhosen	1000 St 1000 EUR	1 081 6 253	847 5 432	1 154 6 180	13
1823 12 300	- Nachthemden und Schlafanzüge	1000 St 1000 EUR	26 .	3
1823 12 400	- Bademäntel und -jacken, Hausmäntel u.ä. Waren	1000 St 1000 EUR	2 10	. 8	3 11	3
1823 13 100	- Blusen und Hemdblusen für Frauen oder Mädchen	1000 St 1000 EUR	291 4 845	241 3 077	258 4 862	7
1823 14 200	Slips u.a. Unterhosen, Nachthemden und Schlafanzüge, Bademäntel und -jacken, Neglige, Hausmäntel u.ä. Waren, Unterkleider u. -röcke, für Frauen oder Mädchen - Slips u.a. Unterhosen	1000 St 1000 EUR	5 960 15 140	2 522 9 179	2 618 8 655	21
1823 14 300	- Nachthemden und Schlafanzüge	1000 St 1000 EUR	327 3 750	44 612	29 331	7
1823 14 400	- Negliges, Bademäntel und -jacken, Hausmäntel u.ä. Waren	1000 St 1000 EUR	. 167	. 26	1 38	3
1823 14 500	- Unterkleider und Unterröcke	1000 St 1000 EUR	731 2 072	. 489	. 1 089	5
1823 21 110	Andere Wäsche (ohne solche aus Gewirken oder Gestrickten) Hemden für Männer oder Knaben - aus Baumwolle	1000 St 1000 EUR	98 2 626	106 2 970	99 2 800	8
1823 21 150	- aus Chemiefasern	1000 St 1000 EUR	0 5	3
1823 21 190	- aus anderen Spinnstoffen	1000 St 1000 EUR	- -	- -	- -	-
1823 22 210	Slips u.a. Unterhosen, Nachthemden und Schlafanzüge, Unterhemden, Bademäntel und -jacken, Hausmäntel u.ä. Waren, für Männer oder Knaben - Slips, Boxershorts u.a. Unterhosen - - aus Baumwolle	1000 St 1000 EUR	1
1823 22 290	- - aus anderen Spinnstoffen	1000 St 1000 EUR	- -	- -	- -	-
1823 22 310	- Nachthemden und Schlafanzüge - - aus Baumwolle	1000 St 1000 EUR	2
1823 22 390	- - aus anderen Spinnstoffen	1000 St 1000 EUR	- -	- -	- -	-
1823 22 410	- Unterhemden, Bademäntel und -jacken, Hausmäntel u.ä. Waren - - aus Baumwolle	1000 St 1000 EUR	. 497	3
1823 22 490	- - aus anderen Spinnstoffen	1000 St 1000 EUR	- -	- -	- -	-
1823 23 110	Blusen und Hemdblusen für Frauen oder Mädchen - aus Baumwolle	1000 St 1000 EUR	442 8 143	319 4 248	276 5 116	15
1823 23 150	- aus Chemiefasern	1000 St 1000 EUR	820 13 983	421 6 214	458 8 901	15
1823 23 180	- aus Seide, Schappeseide oder Bourretteseide	1000 St 1000 EUR	6
1823 23 190	- aus anderen Spinnstoffen	1000 St 1000 EUR	129 3 960	69 1 846	96 3 043	10

4 Produktion nach Güterarten - Deutschland

Melde-Nr.	Bezeichnung	Einheit	3. VJ 2007	2. VJ 2008	3. VJ 2008	3. VJ 2008 Anzahl Unternehmen
1	2	3	4	5	6	7
1823 24 310	Nachthemden, Schlafanzüge, Neglige, Bademäntel und -jacken, Hausmäntel, Unterhemden, Slips, für Frauen oder Mädchen - Nachthemden und Schlafanzüge - - aus Baumwolle	1000 St 1000 EUR	83 2 645	.	.	8
1823 24 330	- - aus anderen Spinnstoffen	1000 St 1000 EUR	.	.	.	2
1823 24 510	- Unterkleider und Unterröcke aus Baumwolle, Chemiefasern und aus anderen Spinnstoffen - - aus Baumwolle	1000 St 1000 EUR	-	-	-	-
1823 24 520	- - aus anderen Spinnstoffen	1000 St 1000 EUR	-	-	-	-
1823 24 610	- Neglige, Bademäntel und -jacken, Hausmäntel, Unterhemden, Slips u.a. Unterhosen, aus Baumwolle u.a. Spinnstoffen - - aus Baumwolle - - - Neglige, Bademäntel und -jacken, Hausmäntel	1000 St 1000 EUR	.	.	.	5
1823 24 710	- - - Unterhemden, Slips u.a. Unterhosen	1000 St 1000 EUR	.	.	.	1
1823 24 800	- - aus Chemiefasern	1000 St 1000 EUR	.	.	.	1
1823 24 890	- - aus anderen Spinnstoffen	1000 St 1000 EUR	.	.	.	1
1823 25 300	Büstenhalter, Hüftgürtel, Miederhosen, Korsetts, Hosenträger, Strumpfhalter, Strumpfbänder u.ä. Waren, Teile dafür, auch aus Gewirken oder Gestricken - Büstenhalter (auch Wareneinstellungen für den Einzelverkauf, bestehend aus Büstenhalter und einem Slip bzw. einer anderen Unterhose)	1000 St 1000 EUR	174 1 978	130 1 629	114 1 383	7
1823 25 500	- Hüftgürtel, Miederhosen und Korsetts (einschl. Bodies mit verstellbaren Trägern)	1000 St 1000 EUR	53 648	38 741	36 689	7
1823 25 700	- Hosenträger, Strumpfhalter, Strumpfbänder u.ä. Waren, Teile dafür	1000 EUR	.	.	.	2
1823 30 300	T-Shirts und Unterhemden, aus Gewirken oder Gestricken - aus Baumwolle	1000 St 1000 EUR	6 024 40 051	3 163 29 787	3 287 32 295	20
1823 30 900	- aus anderen Spinnstoffen	1000 St 1000 EUR	663 5 853	559 5 843	376 3 985	12
1824 11 010	Bekleidung und Bekleidungszubehör, a.n.g. Bekleidung für Kleinkinder; Trainings-, Ski-, Badeanzüge und -hosen; Handschuhe, Hals-, Umschlagtücher, Schals u.a. konfektioniertes Bekleidungszubehör, aus Gewirken oder Gestricken Bekleidung und Bekleidungszubehör einschl. Unterhemden, Spielhöschen, Unterhosen, Strampelanzüge, Windeln, Handschuhe und Oberbekleidung aus Gewirken oder Gestricken, für Kleinkinder mit einer Körpergröße von 86 cm oder weniger - Unterziehhemden und Baby-Bindejacken	1000 St 1000 EUR	-	-	-	-
1824 11 020	- Einteilige Spielanzüge und Strampelhosen	1000 St 1000 EUR	-	-	-	-
1824 11 030	- Unterhosen	1000 St 1000 EUR	92	.	.	2
1824 11 040	- Zwei- oder mehrteilige Anzüge	1000 St 1000 EUR	-	-	-	-
1824 11 050	- Windeln (dreieckig, Mullwindeln)	t 1000 EUR	-	-	-	-
1824 11 090	- Andere Bekleidung und Bekleidungszubehör	t 1000 EUR	.	.	.	1
1824 12 100	Trainingsanzüge, Skianzüge, Badeanzüge und Badehosen, andere Bekleidung - Trainingsanzüge (Hosen, Jacken),	1000 St 1000 EUR	.	.	.	2

4 Produktion nach Güterarten - Deutschland

Melde-Nr.	Bezeichnung	Einheit	3. VJ 2007	2. VJ 2008	3. VJ 2008	3. VJ 2008 Anzahl Unternehmen
1	2	3	4	5	6	7
1824 12 300	- Skianzüge (Hosen, Jacken, Kombinationen)	1000 St 1000 EUR	- -	- -	- -	-
1824 12 400	- Badeanzüge und Badehosen - für Männer oder Knaben	1000 St 1000 EUR	1
1824 12 500	- Badeanzüge, Bikinis, Slip-, Bikinihosen, für Frauen oder Mädchen	1000 St 1000 EUR	81 .	160 .	67 .	6
1824 12 900	- Andere Bekleidung (z.B. Radfahrer- trikots, Bodies mit Ärmeln)	1000 St 1000 EUR	40 .	40 1 869	35 1 686	4
1824 13 730	Fingerhandschuhe, Handschuhe ohne Fingerspitzen und Fausthandschuhe aus Gewirken oder Gestricken - mit Kunststoff oder Kautschuk getränkt, bestrichen oder überzogen	1000 Paar 1000 EUR	2
1824 13 750	- nicht mit Kunststoff oder Kaut- schuk getränkt, bestrichen oder überzogen	1000 Paar 1000 EUR	2
1824 14 300	Anderes konfektioniertes Bekleid- ungszubehör, aus Gewirken oder Gestricken; Teile für Bekleidung oder für Bekleidungszubehör aus Gewirken oder Gestricken - Schals, Umschlagtücher, Halstücher, Kragenschoner, Kopftücher, Schleier u.ä. Waren	1000 St 1000 EUR	144 513	76 215	152 .	4
1824 14 500	- Krawatten, Schleifen (z.B. Querbinder) und Krawattenschals	1000 St 1000 EUR	. .	- -	- -	-
1824 14 900	- Anderes konfektioniertes Bekleidungszubehör, Teile für Bekleidung oder für Bekleidungszubehör	1000 EUR	1 800	1 745	1 104	8
1824 21 000	Bekleidung und Bekleidungszubehör aus Spinnstoffen (ohne solche aus Gewirken oder Gestricken) Bekleidung und Bekleidungszubehör einschl. Unterhemden, Spielhöschen, Unterhosen, Strampelanzügen, Win- deln, Handschuhen und Oberbekleid- ung, für Kleinkinder mit einer Kör- pergröße von 86 cm oder weniger (ohne solche aus Gewirken oder Gestricken)	1000 EUR	214	.	.	1
1824 22 110	Trainingsanzüge, Skianzüge, Bade- anzüge, Badehosen und andere Bekleidung (ohne Arbeits- und Berufsbekleidung; ohne solche aus Gewirken oder Gestricken) - Trainingsanzüge (Hosen, Jacken), u.a. Bekleidung (ohne Skianzüge), für Männer oder Knaben - - aus Baumwolle	1000 St 1000 EUR	- -	- -	- -	-
1824 22 140	- - aus Wolle oder feinen Tierhaaren	1000 St 1000 EUR	- -	. .	- -	-
1824 22 150	- - aus Chemiefasern	1000 St 1000 EUR	8 652	11 916	7 634	3
1824 22 190	- - aus anderen Spinnstoffen	1000 St 1000 EUR	. .	- -	- -	-
1824 22 210	- Trainingsanzüge (Hosen, Jacken), u.a. Bekleidung (ohne Skianzüge), für Frauen oder Mädchen - - aus Baumwolle	1000 St 1000 EUR	2
1824 22 240	- - aus Wolle oder feinen Tierhaaren	1000 St 1000 EUR	- -	- -	. .	1
1824 22 250	- - aus Chemiefasern	1000 St 1000 EUR	. 1 269	. .	19 1 232	3
1824 22 290	- - aus anderen Spinnstoffen	1000 St 1000 EUR	2
1824 22 300	- Skianzüge (Hosen, Jacken, Kombi- nationen)	1000 St 1000 EUR	- -	- -	- -	-
1824 22 400	- Badeanzüge und Badehosen für für Männer oder Knaben	1000 St 1000 EUR	- -	- -	- -	-
1824 22 500	- Badeanzüge, Bikinis, Slip-, Biki- nihosen, für Frauen oder Mädchen	1000 St 1000 EUR	- -	- -	- -	-

4 Produktion nach Güterarten - Deutschland

Melde-Nr.	Bezeichnung	Einheit	3. VJ 2007	2. VJ 2008	3. VJ 2008	3. VJ 2008 Anzahl Unternehmen
1	2	3	4	5	6	7
1824 23 110	Taschentücher, Schals, Umschlagtücher, Krawatten, Handschuhe, anderes konfektioniertes Bekleidungszubehör (ohne solche aus Gewirken oder Gestricken); Teile für Bekleidung oder Bekleidungszubehör, a.n.g. - Taschentücher, Ziertaschentücher - - aus Baumwolle	1000 St 1000 EUR	- -	- -	- -	- -
1824 23 190	- - aus anderen Spinnstoffen	1000 St 1000 EUR	- -	- -	- -	- -
1824 23 340	- Schals, Umschlagtücher, Halstücher, Kragenschoner, Kopftücher, Schleier u.ä. Waren - - aus Wolle oder feinen Tierhaaren	1000 St 1000 EUR	4
1824 23 380	- - aus Seide, Schappe- oder Bourretteseide	1000 St 1000 EUR	- -	- -	- -	- -
1824 23 390	- - aus anderen Spinnstoffen	1000 St 1000 EUR	3
1824 23 550	- Krawatten, Schleifen (z.B. Quer- binder und Krawattenschals - - aus Chemiefasern	1000 St 1000 EUR	1
1824 23 580	- - aus Seide, Schappe- oder Bourretteseide	1000 St 1000 EUR	139 1 108	111 807	94 771	3
1824 23 590	- - aus anderen Spinnstoffen	1000 St 1000 EUR	- -	- -	- -	- -
1824 23 700	- Fingerhandschuhe, Handschuhe ohne Fingerspitzen und Fausthandschuhe	1000 Paar 1000 EUR	- -	- -	- -	- -
1824 23 930	- Anderes konfektioniertes Bekleidungs- zubehör, Teile für Bekleidung oder Bekleidungszubehör, a.n.g. - - Anderes konfektioniertes Beklei- dungszubehör aus Spinnstoffen	1000 EUR	1 593	.	.	3
1824 23 950	- - Teile für Bekleidung oder für Bekleidungszubehör aus Spinnstoffen	1000 EUR	-	-	-	-
1824 31 730	Bekleidungszubehör aus Leder; Bekleidung aus Filz oder Vlies- stoffen; Bekleidung aus Spinn- stoffen, überzogen Bekleidungszubehör aus Leder oder rekonstituiertem Leder - Schutzhandschuhe u.a. Handschuhe (ohne Spezialsporthandschuhe) - - Schutzhandschuhe für alle Berufe	1000 Paar 1000 EUR	94 412	79 335	88 379	3
1824 31 750	- - Fingerhandschuhe, Handschuhe ohne Fingerspitzen und Faust- handschuhe(ohne Sport- und Schutzhandschuhe)	1000 Paar 1000 EUR	3
1824 31 800	- Gürtel, Koppel und Schulterriemen	1000 St 1000 EUR	2 418 6 918	2 730 7 352	2 286 6 744	8
1824 31 900	- Anderes Bekleidungszubehör	1000 EUR	.	.	.	1
1824 32 100	Bekleidung aus Filz oder Vlies- stoffen; Bekleidung aus Spinnstoffen (auch aus Gewirken oder Gestricken, getränkt oder überzogen - Bekleidung aus Gewirken oder Ge- stricken, bestrichen, getränkt, überzogen, mit Lagen versehen oder kautschutiert	1000 EUR	.	.	.	1
1824 32 330	- Bekleidung aus Filz und Vliesstoffen - - aus Filz (ohne Hüte)	1000 St 1000 EUR	- -	- -	- -	- -
1824 32 350	- - aus Vliesstoffen	1000 St 1000 EUR	- -	. .	- -	- -
1824 32 530	- Mäntel (einschl. Kurzmäntel), Um- hänge o.ä. Waren, aus Gewebe, mit Kunststoff getränkt, bestrichen, überzogen oder mit Lagen aus Kunststoff versehen, aus kautschu- tiertem u.ä. Gewebe, aus Wachtuch - - für Männer oder Knaben	1000 St 1000 EUR	. .	- -	. .	1
1824 32 550	- - für Frauen oder Mädchen	1000 St 1000 EUR	- -	- -	- -	- -

4 Produktion nach Güterarten - Deutschland

Melde-Nr.	Bezeichnung	Einheit	3. VJ 2007	2. VJ 2008	3. VJ 2008	3. VJ 2008 Anzahl Unternehmen
1	2	3	4	5	6	7
1824 32 730	- Andere Bekleidung aus Gewebe, mit Kunststoff getränkt, bestrichen, überzogen oder mit Lagen aus Kunststoff versehen, aus kautschutiertem o.ä. Gewebe - für Männer oder Knaben	1000 St 1000 EUR	5 2 497	2 1 571	2 819	6
1824 32 750	- für Frauen oder Mädchen	1000 St 1000 EUR	.	.	.	1
1824 41 300	Hüte, andere Kopfbedeckungen und Teile dafür Hutstumpen, Hutrohlinge - Hutstumpen, weder geformt noch randgeformt, aus Filz, sowie Hutplatten, Bandeaux "auch aufgeschnitten", aus Filz, zum Herstellen von Hüten	1000 St 1000 EUR	-	-	-	-
1824 41 500	- Hutstumpen oder Hutrohlinge, geflochten oder durch Verbindung von Streifen aus Stoffen aller Art hergestellt, weder geformt noch randgeformt noch ausgestattet	1000 St 1000 EUR	-	-	-	-
1824 42 300	Hüte u.a. Kopfbedeckungen; Haarnetze - aus Filz, aus Hutstumpen oder Hutplatten aus Filz hergestellt, auch ausgestattet	1000 St 1000 EUR	.	.	.	2
1824 42 500	- geflochten oder durch Verbindung von Streifen aus Stoffen aller Art hergestellt, auch ausgestattet	1000 St 1000 EUR	102 1 167	76 930	78 1 319	4
1824 42 700	- gewirkt oder gestrickt oder aus Stücken (ohne solche aus Streifen) von Spitzen, Filz oder anderen Spinnstoffzeugnissen hergestellt, auch ausgestattet; Haarnetze, aus Stoffen aller Art, auch ausgestattet	1000 St 1000 EUR	5 615 3 890	2 052	3 955	6
1824 43 330	Andere Kopfbedeckungen (ohne Sicherheitskopfbedeckungen und ohne solche aus Kautschuk oder Kunststoff); Bänder, Innenfutter, Bezüge, Gestelle, Schirme und Kinnbänder, für Kopfbedeckungen - Hüte u.a. Kopfbedeckungen aus Pelzfellen und aus anderen Stoffen - - aus Pelzfellen	1000 St 1000 EUR	-	-	-	-
1824 43 350	- - aus anderen Stoffen	1000 St 1000 EUR	.	.	.	3
1824 43 500	- Bänder zur Innenausrüstung, Innenfutter, Bezüge, Gestelle, Schirme und Kinnbänder, für Kopfbedeckungen	1000 EUR	.	.	.	1
1830 11 300	Pelze und Pelzwaren Pelzfelle, Bekleidung und Bekleidungszubehör aus Pelzfellen, andere Waren aus Pelzfellen Pelzfelle (einschl. Teilen), gegerbt oder zugerichtet - Ganze Pelzfelle, auch ohne Kopf, Schwanz oder Klauen, nicht zusammengesetzt, von Kaninchen, Hasen oder Astrachan-, Karakul-, Persianer-, Breitschwanz- u.ä. Lämmern, von indischen, chinesischen, mongolischen oder tibetanischen Lämmern	1000 St 1000 EUR	-	-	-	-
1830 11 500	- Andere Pelzfelle (einschl. Köpfen, Schwänzen, Klauen u.a. Teilen, Abfällen und Überresten), auch zusammengesetzt	1000 EUR	.	.	.	1
1830 12 300	Bekleidung, Bekleidungszubehör u.a. Waren, aus Pelzfellen (ohne Hüte u.a. Kopfbedeckungen) - Bekleidung und Bekleidungszubehör aus Pelzfellen von Jungtieren der Sattel- oder Mützenrobbe	1000 EUR	.	.	.	1
1830 12 900	- Andere Waren aus Pelzfellen	1000 EUR	971	.	.	4
1830 13 000	Künstliches Pelzwerk und Waren daraus	1000 EUR	.	-	-	-
1899 00 000	Veredlung von Erzeugnissen dieser Güterabteilung (ohne Bekleidung aus textilen Stoffen)	1000 EUR	4 757	3 669	5 020	4

4 Produktion nach Güterarten - Deutschland

Melde-Nr.	Bezeichnung	Einheit	3. VJ 2007	2. VJ 2008	3. VJ 2008	3. VJ 2008 Anzahl Unternehmen
1	2	3	4	5	6	7
	Leder und Lederwaren					
	Leder					
1910 11 000	- Sämischleder (einschl. Neusämischleder) darunter zum Absatz bestimmt	1000 m ² 1000 m ² 1000 EUR	*	- - -	- - -	- - -
1910 12 000	- Lackleder und folien-kaschierte Leder; metallisierte Leder darunter zum Absatz bestimmt	1000 m ² 1000 m ² 1000 EUR	*	- - -	- - -	- - -
1910 21 001	Rind- und Kalbleder, Rossleder und Leder von anderen Einhufern, enthaart, mit einer Oberfläche von 2,6 m ² oder weniger - Leder aus ganzen Häuten von Rindern und Kälbern, mit einer Oberfläche von 2,6 m ² oder weniger, nur gegerbt	t 1000 EUR	.	.	.	2
1910 21 003	- Leder aus ganzen Häuten von Rindern und Kälbern, mit einer Oberfläche von 2,6 m ² oder weniger, nach dem Gerben bearbeitet (z.B. Boxcalf) - für Schuhe darunter zum Absatz bestimmt	1000 m ² 1000 m ² 1000 EUR	*	1 1
1910 21 005	- für Lederwaren darunter zum Absatz bestimmt	1000 m ² 1000 m ² 1000 EUR	*	1 1
1910 21 009	- für andere Zwecke (z.B. für Bekleidung) darunter zum Absatz bestimmt	1000 m ² 1000 m ² 1000 EUR	*	2 2
1910 22 001	Anderes Rind- und Kalbleder, mit einer Oberfläche von mehr als 2,6 m ² , gegerbt oder nachgegerbt, auch gespalten, jedoch nicht zugerichtet darunter zum Absatz bestimmt	t 1000 EUR	*	1 286 949	1 874 1 225	1 154 754
1910 22 002	Volleder von Rindern und Kälbern, mit einer Oberfläche von mehr als 2,6 m ² , nach dem Gerben zugerichtet - Sohlenleder darunter zum Absatz bestimmt	t 1000 EUR	*	- - -	- - -	- - -
1910 22 003	- Anderes Volleder darunter zum Absatz bestimmt	t 1000 EUR	*	. .	- -	- -
1910 22 004	Nabenspalt von Rindern und Kälbern, mit einer Oberfläche von mehr als 2,6 m ² , nach dem Gerben zugerichtet - für Schuhe darunter zum Absatz bestimmt	1000 m ² 1000 m ² 1000 EUR	*	2 2
1910 22 005	- für Möbel oder Kraftfahrzeuge darunter zum Absatz bestimmt	1000 m ² 1000 m ² 1000 EUR	*	2 318 61 126	2 402 63 060	1 668 45 421
1910 22 006	- für andere Zwecke (z.B. für Bekleidung) darunter zum Absatz bestimmt	1000 m ² 1000 m ² 1000 EUR	*	291 291 4 361	74 74 2 490	43 43 1 347
1910 22 007	Anderes Rind- und Kalbleder, nach dem Gerben zugerichtet, Pergament- oder Rohhautleder, zugerichtet, mit einer Oberfläche von mehr als 2,6 m ² - für Möbel oder Kraftfahrzeuge darunter zum Absatz bestimmt	1000 m ² 1000 m ² 1000 EUR	*	412 . .	491 . .	327 . .
1910 22 008	- für andere Zwecke darunter zum Absatz bestimmt	1000 m ² 1000 m ² 1000 EUR	*	1 1
1910 23 001	Rossleder und Leder von anderen Einhufern (Volleder und Narbenspalt), mit einer Oberfläche von mehr als 2,6 m ² , nach dem Gerben zugerichtet darunter zum Absatz bestimmt	1000 m ² 1000 m ² 1000 EUR	*	- - -	- - -	- - -
1910 23 005	Anderes Rossleder und Leder von anderen Einhufern, Pergament- oder Rohhautleder, mit einer Oberfläche von mehr als 2,6 m ² ; nach dem Gerben zugerichtet darunter zum Absatz bestimmt	1000 m ² 1000 m ² 1000 EUR	*	- - -	- - -	- - -
1910 31 300	Schaf- oder Lammleder, enthaart - nur gegerbt, nicht zugerichtet, auch gespalten darunter zum Absatz bestimmt	t 1000 EUR	*	- - -	- - -	- - -

4 Produktion nach Güterarten - Deutschland

Melde-Nr.	Bezeichnung	Einheit	3. VJ 2007	2. VJ 2008	3. VJ 2008	3. VJ 2008 Anzahl Unternehmen	
1	2	3	4	5	6	7	
1910 31 500	- Schaf- und Lammleder, nach dem Gerben zugerichtet; Pergament- oder Rohhautleder darunter zum Absatz bestimmt	1000 m ² 1000 m ² 1000 EUR	*	-	-	-	-
1910 32 300	Ziegen- oder Zickelleder, enthaart - nur gegerbt, nicht zugerichtet, auch gespalten darunter zum Absatz bestimmt	t t 1000 EUR	*	-	-	-	-
1910 32 500	- Ziegen- oder Zickelleder, nach dem Gerben zugerichtet; Pergament- oder Rohhautleder darunter zum Absatz bestimmt	1000 m ² 1000 m ² 1000 EUR	*	-	-	-	-
1910 33 300	Leder von Schweinen, enthaart - nur gegerbt, nicht zugerichtet, auch gespalten darunter zum Absatz bestimmt	t t 1000 EUR	*	-	-	-	-
1910 33 500	- nach dem Gerben zugerichtet; Pergament- oder Rohhautleder darunter zum Absatz bestimmt	1000 m ² 1000 m ² 1000 EUR	*	-	-	-	-
1910 41 300	Leder von Kriechtieren u.a. Tieren, enthaart - nur gegerbt, nicht zugerichtet, auch gespalten darunter zum Absatz bestimmt	t t 1000 EUR	*	-	-	-	-
1910 41 500	- nach dem Gerben zugerichtet darunter zum Absatz bestimmt	1000 m ² 1000 m ² 1000 EUR	*	-	-	-	-
1910 42 000	Rekonstituiertes Leder auf der Grundlage von Leder oder Lederfasern hergestellt, in Platten, Blättern oder Streifen, auch in Rollen darunter zum Absatz bestimmt	1000 m ² 1000 m ² 1000 EUR	*	.	.	.	2 2
1910 50 000	Schnitzel u.a. Abfälle von Leder, Pergament-, Rohhautleder oder rekonstituiertem Leder, nicht zur Herstellung von Waren aus Leder verwendbar; Lederspäne usw.	1000 EUR	2
1920 11 000	Lederwaren (ohne Lederbekleidung und Schuhe) Sattlerwaren für alle Tiere (einschl. Zugtauen, Leinen, Kniekappen, Maulkörben, Satteldecken, Satteltaschen, Hundedecken u.dgl.), aus Stoffen aller Art	1000 EUR		13 170	17 795	17 211	16
1920 12 103	Reiseartikel, Handtaschen u.ä. Behältnisse, aus Stoffen aller Art - Reisekoffer, Handkoffer, Kosmetikkoffer und Dokumentenkoffer, Aktentaschen, Schulranzen u.ä. Behältnisse - aus Leder oder rekonstituiertem Leder	1000 St 1000 EUR		122 6 322	112 5 584	107 6 267	10
1920 12 105	- aus textilen Geweben oder anderem Material	1000 St 1000 EUR		194 9 458	201 9 946	171 8 525	9
1920 12 202	- Handtaschen, auch mit Schulterriemen (einschl. solcher ohne Handgriffe) - aus Leder oder rekonstituiertem Leder für Damen und Herren	1000 St 1000 EUR		9 1 027	6 1 092	.	2
1920 12 209	- aus textilen Geweben oder anderem Material für Damen und Herren	1000 St 1000 EUR		.	.	.	1
1920 12 303	- Kleinlederwaren (Taschen- oder Handtaschenartikel) - aus Leder oder rekonstituiertem Leder oder Lackleder	1000 EUR		.	2 339	.	5
1920 12 305	- aus textilen Geweben oder anderem Material	1000 EUR		643	1 067	1 358	6
1920 12 500	- Reisetaschen, Toilettentaschen, Rucksäcke, Taschen für Sportartikel, Behältnisse für Musikinstrumente u.a. Behältnisse	1000 EUR		14 630	15 597	15 616	19
1920 12 700	- Zusammenstellungen für die Reise (Necessaires) von Waren zur Körperpflege, zum Nähen oder Reinigen von Schuhen oder Bekleidung	1000 St 1000 EUR		-	-	-	-
1920 13 000	Uhrarmbänder und Teile dafür (ohne solche aus Metallen)	1000 St 1000 EUR		475 2 258	459 2 272	518 2 548	5

4 Produktion nach Güterarten - Deutschland

Melde-Nr.	Bezeichnung	Einheit	3. VJ 2007	2. VJ 2008	3. VJ 2008	3. VJ 2008 Anzahl Unternehmen
1	2	3	4	5	6	7
1920 14 300	Waren aus Leder oder rekonstituiertem Leder - zu technischen Zwecken	t 1000 EUR	575 19 860	382 14 085	368 12 042	4
1920 14 500	- Andere Waren	1000 EUR	.	.	13 584	18
	Schuhe					
1930 11 200	Wasserdichte Schuhe mit Laufsohlen und Oberteil aus Kautschuk oder Kunststoff - mit Oberteil aus Kautschuk	1000 Paar 1000 EUR	- -	- -	- -	-
1930 11 300	- mit Oberteil aus Kunststoff	1000 Paar 1000 EUR	1
1930 12 100	Andere Schuhe mit Laufsohlen und Oberteil aus Kautschuk oder Kunststoff - Sandalen	1000 Paar 1000 EUR	1
1930 12 310	- Andere Schuhe, mit Oberteil aus Kautschuk oder Kunststoff - Straßenschuhe (Stiefel, Stiefel- letten, Halbschuhe)	1000 Paar 1000 EUR	1
1930 12 370	- - Pantoffeln und andere Hausschuhe	1000 Paar 1000 EUR	1
1930 13 510	Schuhe mit Oberteil aus Leder - Schuhe mit Laufsohlen aus Kautschuk, Kunststoff, Leder oder rekonstituiertem Leder (ohne Sandalen und Hausschuhe) - - für Männer	1000 Paar 1000 EUR	466 19 723	387 15 839	432 16 418	15
1930 13 522	- - für Frauen; Schuhe, die nicht als Männer- oder Frauenschuhe erkennbar sind (sog. Unisex-Schuhe) - - - für Frauen	1000 Paar 1000 EUR	948 41 124	816 35 110	903 40 343	20
1930 13 529	- - - Unisex-Schuhe	1000 Paar 1000 EUR	194 14 140	234 17 468	213 16 364	5
1930 13 530	- - für Kinder	1000 Paar 1000 EUR	430 13 544	317 9 796	288 8 911	3
1930 13 610	- Sandalen - - für Männer	1000 Paar 1000 EUR	66 .	94 3 437	52 .	4
1930 13 620	- - für Frauen; einschl. Sandalen, die nicht als Männer- oder Frauensandalen erkennbar sind (sog. Unisex-Sandalen)	1000 Paar 1000 EUR	1 591 12 062	1 627 11 696	1 654 8 852	9
1930 13 630	- - für Kinder	1000 Paar 1000 EUR	1
1930 13 700	- Pantoffeln und andere Hausschuhe	1000 Paar 1000 EUR	1
1930 13 800	- Andere Schuhe mit Oberteil aus Leder oder rekonstituiertem Leder und Laufsohlen aus Holz, Kork oder aus anderen Stoffen	1000 Paar 1000 EUR	1
1930 14 440	Schuhe mit Oberteil aus Spinnstoffen (ohne Sportschuhe) - - Pantoffeln u.a. Hausschuhe	1000 Paar 1000 EUR	265 2 645	169 2 386	159 2 146	5
1930 14 450	- Schuhe mit Laufsohlen aus Kautschuk, Kunststoff, aus Leder oder rekonstituiertem Leder	1000 Paar 1000 EUR	2
1930 14 480	- Schuhe mit Oberteil aus Spinnstoffen und mit Laufsohlen aus Holz oder Kork	1000 Paar 1000 EUR	- -	- -	- -	-
1930 14 490	- Schuhe mit Oberteil aus Spinnstoffen und mit Laufsohlen aus anderen Stoffen	1000 Paar 1000 EUR	- -	- -	- -	-
1930 21 100	Skistiefel, Skilanglaufschuhe und Snowboardschuhe - mit Laufsohlen und Oberteil aus Kautschuk oder Kunststoff	1000 Paar 1000 EUR	-	1
1930 21 500	- mit Oberteil aus Leder	1000 Paar 1000 EUR	- .	- .	- .	-
1930 22 400	Sportschuhe; Tennis-, Basketball-, Turn-, Trainings- u.ä. Schuhe, mit Laufsohlen aus Kautschuk oder Kunststoff und Oberteil aus Spinnstoffen	1000 Paar 1000 EUR	292 1 231	295 1 235	217 1 020	3

4 Produktion nach Güterarten - Deutschland

Melde-Nr.	Bezeichnung	Einheit	3. VJ 2007	2. VJ 2008	3. VJ 2008	3. VJ 2008 Anzahl Unternehmen
1	2	3	4	5	6	7
1930 23 100	Andere Sportschuhe (ohne Schlittschuhe und Rollschuhe) - mit Laufsohlen und Oberteil aus Kautschuk oder Kunststoff	1000 Paar 1000 EUR	- -	- -	- -	- -
1930 23 500	- mit Laufsohlen aus Kautschuk, Kunststoff, Leder oder rekonstituiertem Leder u. Oberteil aus Leder	1000 Paar 1000 EUR	229 7 025	261 8 579	212 6 831	6
1930 31 250	Schuhe mit einem Metallschutz in der Vorderkappe - mit Oberteil aus Kautschuk und Laufsohlen aus Kautschuk oder Kunststoff - - Wasserdichte Schuhe	1000 Paar 1000 EUR	- -	- -	- -	- -
1930 31 270	- - Andere Schuhe mit Oberteil aus Kautschuk	1000 Paar 1000 EUR	- -	- -	- -	- -
1930 31 350	- mit Oberteil aus Kunststoff und mit Laufsohlen aus Kautschuk oder Kunststoff - - Wasserdichte Schuhe	1000 Paar 1000 EUR	- -	- -	- -	- -
1930 31 370	- - Andere Schuhe mit Oberteil aus Kunststoff	1000 Paar 1000 EUR	- -	- -	- -	- -
1930 31 500	- mit Oberteil aus Leder	1000 Paar 1000 EUR	990 42 503	1 073 47 384	1 060 47 429	10
1930 32 550	Andere Schuhe, a.n.g. - Andere Schuhe mit Oberteil aus Leder oder Lederriemen - - mit Laufsohlen aus Leder und Oberteil aus Lederriemen, die über den Spann und um die große Zehe führen	1000 Paar 1000 EUR	- -	- -	- -	- -
1930 32 570	- - mit einer Hauptsohle aus Holz, weder mit Innensohle noch mit einem Metallschutz in der Vorderkappe, mit Oberteil aus Leder	1000 Paar 1000 EUR	- -	- -	- -	- -
1930 32 900	- Andere Schuhe mit Laufsohlen aus Kautschuk, Kunststoff, Leder, rekonstituiertem Leder oder aus anderen Stoffen	1000 Paar 1000 EUR	2
1930 40 650	Schuhoberteile und Teile dafür (ohne Verstärkungen) - aus Leder	1000 EUR	2 266	2 768	2 603	4
1930 40 690	- aus anderen Stoffen	1000 EUR	.	.	.	1
1930 40 700	Laufsohlen und Absätze aus Kautschuk oder Kunststoff	1000 St 1000 EUR	10 007 15 592	10 832 17 874	8 920 14 486	11
1930 40 910	Andere Schuhteile, Einlegesohlen u.ä. herausnehmbare Waren; Gamaschen u.ä. Waren sowie Teile dafür - aus Holz	1000 EUR	-	-	-	-
1930 40 990	- aus anderen Stoffen	1000 EUR	15 856	15 952	13 138	15
1999 00 000	Veredlung von Erzeugnissen dieser Güterabteilung	1000 EUR	.	7 870	.	5
2010 10 100	Holz sowie Holz-, Kork- und Flechtwaren (ohne Möbel) Holz, gesägt, auch gehobelt oder imprägniert - Bahnschwellen aus Holz, nicht imprägniert darunter zum Absatz bestimmt	m ³ m ³ 1000 EUR	. 7 911 1 749	. 13 101 2 783	. 9 816 2 132	9 9
2010 10 320	- Nadelholz, in der Längsrichtung gesägt oder gesäumt, gemessert oder geschält, mit einer Dicke von mehr als 6 mm - geschliffen; keilverzinkt (auch gehobelt oder geschliffen) darunter zum Absatz bestimmt	m ³ m ³ 1000 EUR	589 976 570 686 108 207	518 015 495 504 99 334	. 484 131 96 820	39 38
2010 10 340	- - gehobelt (nicht keilverzinkt oder geschliffen) darunter zum Absatz bestimmt	m ³ m ³ 1000 EUR	574 270 148 268	498 955 134 633	494 027 492 922 131 159	84 83
2010 10 350	- - Fichten- oder Tannenschnittholz, 'Picea abies Karst.', 'Abies alba Mill.' darunter zum Absatz bestimmt	m ³ m ³ 1000 EUR	4 345 267 3 802 082 558 643	4 064 834 3 400 408 479 512	3 927 979 3 237 793 449 573	266 259
2010 10 370	- - Kiefern-schnittholz, 'Pinus sylvestris L.' darunter zum Absatz bestimmt	m ³ m ³ 1000 EUR	519 786 421 651 61 430	495 813 374 234 57 159	461 751 314 560 48 928	58 53

4 Produktion nach Güterarten - Deutschland

Melde-Nr.	Bezeichnung	Einheit	3. VJ 2007	2. VJ 2008	3. VJ 2008	3. VJ 2008	
						Anzahl Unternehmen	
1	2	3	4	5	6	7	
2010 10 390	- - Anderes Nadelschmitttholz (z.B. Lärche, Eibe, Wachholder) darunter zum Absatz bestimmt	m ³	*	.	.	32	
		1000 EUR		358 590	404 260	380 313	31
2010 10 501	- Eichen-, Buchen- u.a. nichttropisches Laubholz, in der Längsrichtung gesägt oder gesäumt, gemessert oder geschält, mit einer Dicke von mehr als 6 mm (ohne Tropenholz und Blöcke, Stäbe und Friese für Parkett aus Eichenholz)	m ³	*	110 674	134 697	109 329	34
		1000 EUR		101 367	122 964	102 513	33
2010 10 505	- gehobelt (ohne Blöcke, Stäbe und Friese für Parkett aus Eichenholz) darunter zum Absatz bestimmt	m ³	*	.	2 176	1 926	3
		1000 EUR		1 737	2 176	1 926	3
2010 10 507	- anders bearbeitet (z.B. nur gesägt, gesäumt, gemessert, geschält) darunter zum Absatz bestimmt	m ³	*	131 282	162 782	127 917	78
		1000 EUR		108 587	138 272	107 792	70
2010 10 711	- Tropenholz, in der Längsrichtung gesägt oder gesäumt, gemessert oder geschält, mit einer Dicke von mehr als 6 mm (auch Stäbe und Friese für Parkett aus Tropenholz, gehobelt, nicht zusammengesetzt, über 6 mm Dicke)	m ³	*	.	.	140	4
		1000 EUR		.	.	140	4
2010 10 715	- geschliffen; keilverzinkt (auch gehobelt oder geschliffen) darunter zum Absatz bestimmt	m ³	*	.	.	192	4
		1000 EUR		.	.	.	4
2010 10 717	- gehobelt; Stäbe und Friese für Parkett a. Tropenholz, gehobelt nicht zusammengesetzt darunter zum Absatz bestimmt	m ²	*	.	.	.	1
		1000 EUR		.	.	.	1
2010 10 770	- anders bearbeitet (z.B. nur gesägt, gesäumt, gemessert, geschält) darunter zum Absatz bestimmt	m ³	*	9 410	9 922	8 704	6
		1000 EUR		9 410	9 922	8 704	6
2010 10 770	- Stäbe und Friese für Parkett aus Eichenholz, gehobelt, nicht zusammengesetzt, mit einer Dicke von mehr als 6 mm darunter zum Absatz bestimmt	m ²	*	69 739	61 346	65 976	10
		1000 EUR		69 739	61 346	65 976	10
2010 21 103	- Holz, entlang einer oder mehrerer Kanten oder Flächen profiliert, auch gehobelt, geschliffen oder keilverzinkt; Stäbe und Friese für Parkett aus Laubholz	1000 m	*	37 031	29 823	28 355	31
		1000 EUR		37 031	29 823	28 355	31
2010 21 109	- Nadelholz darunter zum Absatz bestimmt	1000 m	*	22 105	18 951	.	16
		1000 EUR		22 105	18 951	21 857	16
2010 21 533	- Laubholz, entlang einer oder mehreren Kanten profiliert, auch gehobelt, geschliffen oder keilverzinkt	1000 m	*	.	.	.	33
		1000 EUR		12 861	11 857	10 834	33
2010 21 539	- Leisten darunter zum Absatz bestimmt	1000 m	*	24 794	24 526	21 479	2
		1000 EUR		.	.	.	2
2010 21 550	- Anderes Laubholz darunter zum Absatz bestimmt	1000 m	*	.	.	.	2
		1000 EUR		.	.	.	2
2010 22 000	- Stäbe und Friese für Parkett aus Laubholz (ohne solche aus Eiche, nur gehobelt), nicht zusammengesetzt darunter zum Absatz bestimmt	m ²	*	157 698	152 584	28 506	7
		1000 EUR		157 698	152 584	28 506	7
2010 23 030	- Holz in Form von Plättchen oder Schnitzeln	m ²	*	3 990	3 891	1 789	7
		1000 EUR		.	.	.	3
2010 23 050	- Holz aus Nadelholz darunter zum Absatz bestimmt	t	*	1 022 501	1 008 807	958 280	136
		1000 EUR		38 409	36 140	32 321	134
2010 23 050	- Holz aus anderem Holz darunter zum Absatz bestimmt	t	*	9 759	8 451	5 877	6
		1000 EUR		9 759	8 451	5 877	6
						626	

4 Produktion nach Güterarten - Deutschland

Melde-Nr.	Bezeichnung	Einheit	3. VJ 2007	2. VJ 2008	3. VJ 2008	3. VJ 2008 Anzahl Unternehmen
1	2	3	4	5	6	7
2010 31 160	Rohholz, auch entrindet, vom Splint befreit oder zwei- oder vierseitig grob zugerichtet, mit Farbe, Beizē, Kreosot oder anderen Konservierungsmitteln behandelt	m ³ 1000 EUR	17 949 4 298	19 796 4 799	17 372 4 206	14
2010 32 000	Bahnschwellen aus Holz, imprägniert	m ³ 1000 EUR	8 149 4 083	9 972 5 513	9 178 4 938	5
2010 40 050	Sägespäne	1000 EUR	35 746	35 607	35 082	222
2010 40 093	Andere Reststoffe und Sägenebenprodukte - Schwarten und Spreißel darunter zum Absatz bestimmt	m ³ 1000 EUR	495 353 4 913	505 393 5 340	521 377 5 605	77 76
2010 40 099	- Andere Reststoffe und Sägenebenprodukte (auch Pellets, Briketts; ohne Schwarten und Spreißel)	1000 EUR	17 924	24 429	24 647	77
2010 90 000	Imprägnieren von Holz	1000 EUR	1 262	2 282	2 117	24
2020 11 030	Sperrholz, ausschließlich aus Furnieren, mit einer Dicke von 6 mm oder weniger - mit mindestens einer äußeren Lage aus tropischem Holz darunter zum Absatz bestimmt	m ³ 1000 EUR	491 .	. 393	. .	3 3
2020 11 050	- mit mindestens einer äußeren Lage aus anderem Holz als Nadelholz darunter zum Absatz bestimmt	m ³ 1000 EUR	5 518 5 518 10 038	5 646 5 646 10 167	5 600 5 600 9 898	7 7
2020 11 090	- Anderes Sperrholz, ausschließlich aus Furnieren, mit einer Dicke von 6 mm oder weniger darunter zum Absatz bestimmt	m ³ 1000 EUR	- - -	- - -	- - -	- - -
2020 12 330	Anderes Sperrholz; furniertes Holz u.ä. Lagenholz - mit mindestens einer äußeren Lage aus Laubholz - - mindestens eine Spanplatte enthaltend darunter zum Absatz bestimmt	m ³ 1000 EUR	7 853 7 853 4 349	9 446 9 446 5 045	8 492 8 492 4 622	7 7
2020 12 350	- - mit Block-, Stab-, Stäbchen- oder Streifenholzmittellage (Tischlerplatten) darunter zum Absatz bestimmt	m ³ 1000 EUR	28 098 15 214	33 280 19 003	28 894 16 468	7 7
2020 12 390	- - Anderes Sperrholz oder furniertes Holz darunter zum Absatz bestimmt	m ³ 1000 EUR	3 946 9 008	4 376 11 073	4 164 9 237	7 6
2020 12 530	- mit mindestens einer äußeren Lage aus Nadelholz - - mindestens eine Spanplatte enthaltend darunter zum Absatz bestimmt	m ³ 1000 EUR	2 2
2020 12 550	- - mit Block-, Stab-, Stäbchen- oder Streifenholzmittellage (Tischlerplatten) darunter zum Absatz bestimmt	m ³ 1000 EUR	8 597 8 597 4 422	8 200 8 200 3 859	7 471 7 471 3 724	3 3
2020 12 590	- - Anderes Sperrholz oder furniertes Holz darunter zum Absatz bestimmt	m ³ 1000 EUR	2 2
2020 13 330	Spanplatten u.ä. Platten, aus Holz oder anderen holzigen Stoffen, auch mit Harz oder anderen organischen Bindemitteln hergestellt - aus Holz - - roh oder nur geschliffen darunter zum Absatz bestimmt	m ³ 1000 EUR	1 434 064 1 053 614 194 769	1 437 668 1 061 590 187 361	1 338 376 954 425 164 914	18 17
2020 13 340	- - mit Hochdruckschichtpressstoffen mit Dekorschicht beschichtet darunter zum Absatz bestimmt	m ³ 1000 EUR	111 425 65 620	112 091 68 985	109 218 65 531	11 10
2020 13 370	- - mit melaminharzgetränkten Papierlagen beschichtet darunter zum Absatz bestimmt	m ³ 1000 EUR	714 237 201 508	747 221 211 593	729 136 202 854	20 20
2020 13 380	- - Waferboard (einschl. "oriented strand board") u.ä. Spanplatten u.ä. Platten, aus Holz darunter zum Absatz bestimmt	m ³ 1000 EUR	305 915 78 236	271 836 63 398	276 971 64 893	7 7
2020 13 500	- Spanplatten u.ä. Platten, aus anderen holzigen Stoffen darunter zum Absatz bestimmt	m ³ 1000 EUR	32 169 16 744	30 399 15 707	25 714 12 995	5 4

4 Produktion nach Güterarten - Deutschland

Melde-Nr.	Bezeichnung	Einheit	3. VJ 2007	2. VJ 2008	3. VJ 2008	3. VJ 2008 Anzahl Unternehmen	
1	2	3	4	5	6	7	
	Faserplatten aus Holz oder anderen holzigen Stoffen, auch mit Harz oder anderen organischen Stoffen hergestellt						
2020 14 130	- mit einer Dichte von mehr als 0,8 g/cm ³ - weder mechanisch bearbeitet noch oberflächenbeschichtet darunter zum Absatz bestimmt	m ³ m ³	*	499 652 126 169	452 720 111 063	414 292 97 872	8 8
2020 14 150	- Andere Faserplatten mit einer Dichte von mehr als 0,8 g/cm ³ darunter zum Absatz bestimmt	m ³ 1000 EUR	*	324 104 324 104 187 288	196 232 196 232 120 219	227 117 227 117 136 497	6 6
2020 14 330	- mit einer Dichte von mehr als 0,5 bis 0,8 g/cm ³ - weder mechanisch bearbeitet noch oberflächenbeschichtet darunter zum Absatz bestimmt	m ³ m ³	*	355 003 321 782	359 399 308 075	322 502 271 640	7 7
2020 14 350	- Andere Faserplatten mit einer Dichte von mehr als 0,5 bis 0,8 g/cm ³ darunter zum Absatz bestimmt	m ³ m ³	*	390 767 158 607	396 437 157 307	390 044 157 969	7 7
2020 14 530	- mit einer Dichte von mehr als 0,35 bis 0,5 g/cm ³ - weder mechanisch bearbeitet noch oberflächenbeschichtet darunter zum Absatz bestimmt	m ³ m ³	*	- -	- -	- -	1 1
2020 14 550	- Andere Faserplatten mit einer Dichte von mehr als 0,35 bis 0,5 g/cm ³ darunter zum Absatz bestimmt	m ³ m ³	*	- -	- -	- -	- -
2020 14 730	- mit einer Dichte von 0,35 g/cm ³ oder weniger - weder mechanisch bearbeitet noch oberflächenbeschichtet darunter zum Absatz bestimmt	m ³ m ³	*	1 1
2020 14 750	- Andere Faserplatten mit einer Dichte von 0,35 g/cm ³ oder weniger darunter zum Absatz bestimmt	m ³ m ³	*	- -	- -	- -	1 1
2020 15 000	Veredlung von Sperrholz, furniertem Holz u.ä. Lagenholz, Span- u.ä. Platten und Faserplatten	1000 EUR		59 830	60 446	50 134	19
	Furnierblätter oder Blätter für Sperrholz (auch zusammengefügt) u.a. Holz, in der Längsrichtung gesägt, gemessert oder geschält, mit einer Dicke von 6 mm oder weniger						
2020 21 130	- keilverzinkt, gehobelt, geschliffen und Brettchen zum Herstellen von holzgefassten Stiften darunter zum Absatz bestimmt	m ² m ²	*	2 443 202 2 443 202	1 342 489 5 589	1 033 879 4 173	8 8
2020 21 180	- Andere Furnierblätter oder Blätter, mit einer Dicke von 6 mm oder weniger darunter zum Absatz bestimmt	m ³ m ³	*	47 610 26 756 24 268	52 478 31 878 27 484	44 753 26 670 25 665	30 24
2020 22 000	Verdichtetes Holz in Blöcken, Platten, Brettern oder Profilen darunter zum Absatz bestimmt	m ³ m ³	*	5 5
	Fenster, Fenstertüren, Rahmen und Verkleidungen dafür, Türen und Türrahmen, -verkleidungen und -schwellen, aus Holz						
2030 11 100	- Fenster, Fenstertüren, Rahmen und Verkleidungen dafür	St 1000 EUR		652 881 203 807	656 097 198 677	624 440 206 024	223
2030 11 501	- Türen und Rahmen dafür, Türverkleidungen (auch Türschwellen)	St 1000 EUR		1 612 542 173 359	1 545 801 165 391	1 515 219 172 317	151
2030 11 505	- Türzargen, Türverkleidungen (auch Türschwellen)	St 1000 EUR		1 105 672 72 908	1 096 918 73 031	1 040 219 71 368	92
	Parketttafeln, Verschalungen für Betonarbeiten, Schindeln ("shingles" und "shakes"), aus Holz						
2030 12 150	- Parketttafeln - für Mosaikparkett	1000 m ² 1000 EUR		71 1 030	69 982	71 956	6
2030 12 190	- Andere Parketttafeln	1000 m ² 1000 EUR		2 734 63 773	2 635 65 201	2 345 57 481	16
2030 12 300	- Verschalungen für Betonarbeiten	1000 m ² 1000 EUR		4 422 43 297	5 729 51 867	5 556 47 738	9

4 Produktion nach Güterarten - Deutschland

Melde-Nr.	Bezeichnung	Einheit	3. VJ 2007	2. VJ 2008	3. VJ 2008	3. VJ 2008 Anzahl Unternehmen
1	2	3	4	5	6	7
2030 12 500	- Schindeln ("shingles" und "shakes")	1000 m ²	.	.	.	1
	Andere Bautischlerwaren aus Holz, a.n.g.	1000 EUR	.	.	.	
2030 13 010	- Holzleimbaueteile darunter zum Absatz bestimmt	m ³ m ³ 1000 EUR	296 860 272 582 123 730	291 704 273 041 113 139	306 858 284 437 118 380	34 34
2030 13 030	- Wandelemente	m ³ 1000 EUR	37 776 21 016	43 613 23 190	46 597 24 913	14
2030 13 050	- Treppen	St 1000 EUR	20 413 29 574	27 346 29 994	27 021 31 629	48
2030 13 070	- Saunakabinen	St 1000 EUR	3 571 16 245	3 643 16 797	3 424 16 678	10
2030 13 090	- Andere Bautischlerwaren aus Holz, a.n.g.	1000 EUR	228 792	249 652	230 244	180
2030 20 003	Vorgefertigte Gebäude aus Holz - Ein- und Zweifamilienhäuser	m ² St 1000 EUR	271 614 2 512 311 792	244 559 1 813 280 166	249 322 1 848 292 338	38
2030 20 005	- Andere Wohn- und Betriebsgebäude	m ² St 1000 EUR	58 709 229 12 954	44 250 178 10 862	52 711 193 15 461	10
2030 20 009	- Andere Gebäude (z.B. Gartenhäuser)	m ² St 1000 EUR	283 948 48 015 38 933	325 228 55 690 41 924	241 965 37 557 41 954	22
2030 90 000	Installation von selbstgefertigten Konstruktionsteilen, Fertigbau- teilen, Ausbauelementen und Fertigteilbauten aus Holz	1000 EUR	.	.	.	22
	Verpackungsmittel, Lagerbehälter und Ladungsträger, aus Holz					
	Flachpaletten, Boxpaletten u.a. Ladungsträger, aus Holz					
2040 11 330	- Flachpaletten; Palettenaufsatz- wände	1000 St 1000 EUR	17 608 136 626	19 278 146 363	19 418 148 903	118
2040 11 350	- Boxpaletten u.a. Ladungsträger	1000 St 1000 EUR	1 576 16 286	1 630 17 680	1 638 17 672	11
	Andere Verpackungsmittel und Teile dafür (einschließlich Faszstäben), aus Holz					
	- Kisten, Kistchen, Verschlüge, Trommeln u.ä. Verpackungsmittel					
2040 12 135	- - ganz oder teilweise aus furniertem Holz oder Sperrholz hergestellt	m ³ 1000 EUR	190 938 52 619	214 869 59 278	187 740 59 224	60
2040 12 139	- - aus anderem Holz hergestellt	m ³ 1000 EUR	115 547 39 951	133 695 47 180	133 486 46 650	71
2040 12 150	- Kabeltrommeln	m ³ 1000 EUR	17 794 6 909	20 590 8 469	19 777 8 025	7
2040 12 500	- Fässer, Tröge, Bottiche, Kübel u.a. Böttcherwaren, Teile dafür (einschl. Faszstäben)	m ³ 1000 EUR	.	.	.	2
2040 90 000	Reparatur und Instandhaltung von Verpackungsmitteln, Lagerbehältern und Ladungsträgern aus Holz	1000 EUR	.	.	.	12
	Andere Holzwaren					
2051 11 000	Werkzeuge, Werkzeugfassungen, -griffe und -stiele, Fassungen, Griffe und Stiele für Besen, Bürsten und Pinsel; Schuhformen, -leisten und -spanner, aus Holz	1000 EUR	6 656	6 621	6 440	14
2051 12 000	Holzwaren zur Verwendung bei Tisch oder in der Küche	1000 EUR	.	294	.	3
2051 13 000	Hölzer mit Einlegearbeit (Intarsien oder Marketerie); Schmuckkassetten, Besteckkästchen u.ä. Waren; Statuetten u.a. Ziergegenstände; Innenausstattungsgegenstände (ohne Möbel), aus Holz	1000 EUR	10 594	10 629	9 239	24
2051 14 100	Holzrahmen für Bilder, Fotografien, Spiegel o. dgl.	1000 EUR	5 595	5 508	3 987	9
2051 14 550	Särge	St 1000 EUR	44 247 8 582	48 924 9 984	41 222 7 996	17
2051 14 590	Andere Holzwaren (ohne Särge)	1000 EUR	160 174	181 665	164 789	91

4 Produktion nach Güterarten - Deutschland

Melde-Nr.	Bezeichnung	Einheit	3. VJ 2007	2. VJ 2008	3. VJ 2008	3. VJ 2008 Anzahl Unternehmen
1	2	3	4	5	6	7
2051 90 000	Reparatur und Instandhaltung von Holzwaren der Güterklasse 2051 (ohne Gebrauchsgüter)	1000 EUR	.	-	.	1
	Korkabfälle; Kork-, Flecht- und Korbmacherwaren					
2052 11 300	Korkabfälle; Korkschrot und Korkmehl	t 1000 EUR	-	-	-	-
2052 11 500	Naturkork, entrindet oder grob zugerichtet oder in Würfeln, Platten, Blättern oder Streifen (einschl. Rohlinge zum Herstellen von Stopfen)	t 1000 EUR	-	-	-	-
2052 12 500	Waren aus Naturkork - Stopfen	t 1000 EUR	.	.	.	1
2052 12 900	- Andere Waren aus Naturkork	t 1000 EUR	-	-	-	-
	Würfel, Quader, Platten, Blätter und Streifen; Fliesen in beliebiger Form; massive Zylinder (einschl. Scheiben), aus Presskork					
2052 13 300	- Stopfen für Schaumwein, auch mit Scheiben aus Naturkork	t 1000 EUR	-	-	-	-
2052 13 500	- Andere Stopfen (z.B. für 'stille Weine')	t 1000 EUR	-	-	-	-
2052 13 700	- Massive Zylinder (einschl. Scheiben); Würfel, Quader, Platten, Blätter und Streifen; Fliesen in beliebiger Form	t 1000 EUR	.	.	.	2
2052 14 000	Waren aus Presskork, a.n.g.	t 1000 EUR	50 1 093	42 939	38 831	4
	Flechtwaren und Korbmacherwaren (ohne Möbel)					
2052 15 100	- Geflechte u.ä. Waren aus Flechtstoffen, auch miteinander zu Bändern verbunden	t 1000 EUR	-	-	-	-
2052 15 300	- Matten, Strohmatten und Gittergeflechte, aus pflanzlichen Stoffen	t 1000 EUR	-	-	-	-
	- Andere Waren aus pflanzlichen oder anderen Flechtstoffen					
2052 15 550	- - aus pflanzlichen Flechtstoffen in Flächenform	t 1000 EUR	-	-	-	-
2052 15 590	- - aus anderen Flechtstoffen	t 1000 EUR	-	-	-	-
2052 15 700	- Korbmacherwaren und andere Waren aus pflanzlichen Stoffen	t 1000 EUR	-	-	-	-
2052 15 900	- Andere Waren aus Geflechten (ohne solche aus pflanzlichen Stoffen)	t 1000 EUR	-	-	-	-
2099 00 000	Veredlung von Erzeugnissen dieser Güterabteilung	1000 EUR	43 376	47 054	41 410	30
	Papier, Pappe und Waren daraus					
	Holzstoff und Zellstoff					
2111 11 000	Chemische Halbstoffe aus Holz, zum Auflösen darunter zum Absatz bestimmt	t-tr90 % t-tr90 % 1000 EUR	*	.	.	2 2
	Chemische Halbstoffe aus Holz (Natron- oder Sulfatzellstoff) (ohne solche zum Auflösen)					
2111 12 130	- aus Nadelholz - - ungebleicht darunter zum Absatz bestimmt	t-tr90 % t-tr90 % 1000 EUR	*	-	-	- -
2111 12 150	- - halbgebleicht oder gebleicht darunter zum Absatz bestimmt	t-tr90 % t-tr90 % 1000 EUR	*	.	.	2 2
	- aus Laubholz					
2111 12 530	- - ungebleicht darunter zum Absatz bestimmt	t-tr90 % t-tr90 % 1000 EUR	*	-	-	- -
2111 12 550	- - halbgebleicht oder gebleicht darunter zum Absatz bestimmt	t-tr90 % t-tr90 % 1000 EUR	*	.	.	1 -

4 Produktion nach Güterarten - Deutschland

Melde-Nr.	Bezeichnung	Einheit	3. VJ 2007	2. VJ 2008	3. VJ 2008	3. VJ 2008 Anzahl Unternehmen
1	2	3	4	5	6	7
	Chemische Halbstoffe aus Holz (Sulfitzellstoff) (ohne solche zum Auflösen)					
2111 13 130	- aus Nadelholz - ungebleicht darunter zum Absatz bestimmt	t-tr90 % t-tr90 % 1000 EUR	*	- - -	- - -	- - -
2111 13 150	- halbgebleicht oder gebleicht darunter zum Absatz bestimmt	t-tr90 % t-tr90 % 1000 EUR	*	2 1
2111 13 530	- aus Laubholz - ungebleicht darunter zum Absatz bestimmt	t-tr90 % t-tr90 % 1000 EUR	*	- - -	- - -	- - -
2111 13 550	- halbgebleicht oder gebleicht darunter zum Absatz bestimmt	t-tr90 % t-tr90 % 1000 EUR	*	29 329 13 733	21 606 11 250	18 491 9 731
	Mechanische oder halbchemische Halbstoffe aus Holz, Halbstoffe aus anderen cellulosehaltigen Faserstoffen					
2111 14 150	- Mechanische Halbstoffe aus Holz (Holzschliff) - Thermo-mechanische Halbstoffe darunter zum Absatz bestimmt	t-tr90 % t-tr90 % 1000 EUR	*	126 027 - -	130 089 - -	127 893 - -
2111 14 190	- Andere mechanische Halbstoffe darunter zum Absatz bestimmt	t-tr90 % t-tr90 % 1000 EUR	*	211 539 . .	185 967 . .	181 396 . .
2111 14 300	- Halbchemische Halbstoffe aus Holz darunter zum Absatz bestimmt	t-tr90 % t-tr90 % 1000 EUR	*	- - -	- - -	- - -
2111 14 500	- Halbstoffe aus anderen cellulosehaltigen Faserstoffen (auch Altpapierstoff, verflüssigt, papiermaschinenfähig aufbereitet) darunter zum Absatz bestimmt	t-tr90 % t-tr90 % 1000 EUR	*	. . .	359 799 . .	348 280 12 068 5 995
	Papier, Karton und Pappe					
2112 11 000	Zeitungsdruckpapier, in Rollen oder Bogen darunter zum Absatz bestimmt	t t 1000 EUR	*	669 384 669 384 366 649	680 473 680 473 351 898	691 689 691 689 362 511
2112 12 000	Büttenpapier und Büttenpappe (handgeschöpft) darunter zum Absatz bestimmt	t t 1000 EUR	*	- - -	- - -	- - -
	Rohpapier und Rohpappe für licht-, wärme- oder elektroempfindliche Papiere und Pappen, Köhlerroh papier und Tapetenroh papier, in Rollen oder Bogen					
2112 13 200	- Rohpapier und Rohpappe für licht-, wärme- oder elektroempfindliche Papiere und Pappen darunter zum Absatz bestimmt	t t 1000 EUR	*	82 490 146 508	82 104 157 624	85 612 175 944
2112 13 400	- Köhlerroh papier, weder gestrichen noch überzogen darunter zum Absatz bestimmt	t t 1000 EUR	*	- - -	- - -	- - -
2112 13 600	- Tapetenroh papier, weder gestrichen noch überzogen darunter zum Absatz bestimmt	t t 1000 EUR	*	26 105 26 105 21 835	25 947 25 947 34 580	21 453 21 453 29 656
	Grafische Papiere und Pappen, in Rollen oder Bogen					
2112 14 130	- Papiere und Pappen, weder gestrichen noch überzogen, zum Beschreiben, Bedrucken oder zu anderen grafischen Zwecken (holzfrei) - mit einem Quadratmetergewicht von weniger als 40 g und einer mechanisch gewonnenen Fasermenge von 10 GHT oder weniger (holzfrei) darunter zum Absatz bestimmt	t t 1000 EUR	*	5 949 5 949 .	6 199 6 199 .	5 579 5 579 .
2112 14 160	- mit einem Quadratmetergewicht von 40 g oder mehr bis 150 g und einer mechanisch gewonnenen Fasermenge von 10 GHT oder weniger (holzfrei) - in Rollen darunter zum Absatz bestimmt	t t 1000 EUR	*	152 794 125 012	104 049 94 565	95 053 85 919
2112 14 190	- in Bogen bis max. DIN A 3 darunter zum Absatz bestimmt	t t 1000 EUR	*	61 771 55 404	. 65 047	. 50 156

4 Produktion nach Güterarten - Deutschland

Melde-Nr.	Bezeichnung	Einheit	3. VJ 2007	2. VJ 2008	3. VJ 2008	3. VJ 2008 Anzahl Unternehmen
1	2	3	4	5	6	7
2112 14 220	- - - Andere Papiere und Pappen (nicht in Rollen oder Bogen bis max. DIN A 3) darunter zum Absatz bestimmt	t t 1000 EUR	* 145 343 145 343 154 593	130 581 130 581 152 005	127 301 127 301 150 013	8 8
2112 14 250	- - mit einem Quadratmetergewicht von mehr als 150 g und einer mechanisch gewonnenen Fasermenge von 10 GHT oder weniger (holzfrei), in Rollen oder Bogen darunter zum Absatz bestimmt	t t 1000 EUR	* 169 683 92 618	165 953 93 293	160 863 86 270	9 9
2112 14 310	- - in Rollen darunter zum Absatz bestimmt	t t 1000 EUR	* 319 838 203 076	308 777 199 550	309 462 203 447	10 9
2112 14 340	- - in Bogen bis max. DIN A 3 darunter zum Absatz bestimmt	t t 1000 EUR	*	1 1
2112 14 370	- - Andere Papiere und Pappen (nicht in Rollen oder Bogen bis max. DIN A 3) darunter zum Absatz bestimmt	t t 1000 EUR	* 11 587 9 532	13 418 11 055	11 960 9 923	4 4
2112 21 300	- Zellstoffwatte darunter zum Absatz bestimmt	t t 1000 EUR	* 30 883 .	3 787 4 310	7 988 8 151	4 3
2112 21 550	- - mit einem Quadratmetergewicht pro Lage von 25 g oder weniger (Tissue) darunter zum Absatz bestimmt	t t 1000 EUR	* 118 848 4 560 3 611	112 717 6 289 5 185	118 766 9 813 8 314	8 5
2112 21 570	- - mit einem Quadratmetergewicht pro Lage von mehr als 25 g (Krepp) darunter zum Absatz bestimmt	t t 1000 EUR	* 47 609 22 286 37 764	48 820 24 521 40 382	58 768 23 688 39 356	7 5
2112 21 900	- Andere Papiere für die Herstellung von Toilettenpapier, Abschmink- oder Handtücher, Servietten u.ä. Papiererzeugnisse darunter zum Absatz bestimmt	t t 1000 EUR	* 25 844 37 733	16 560 26 232	19 462 29 106	3 3
2112 22 500	- Kraftliner, weder gestrichen noch überzogen, in Rollen oder Bogen - ungebleicht darunter zum Absatz bestimmt	t t 1000 EUR	*	1 1
2112 22 900	- Anderer Kraftliner darunter zum Absatz bestimmt	t t 1000 EUR	* - -	- -	- -	- -
2112 23 150	- - Kraftsackpapier, nicht gekreppt, gefältelt oder durch Pressen oder Prägen gemustert oder perforiert - ungebleicht darunter zum Absatz bestimmt	t t 1000 EUR	* - -	- -	- -	- -
2112 23 190	- - Kraftsackpapier, nicht gekreppt, gefältelt oder durch Pressen oder Prägen gemustert oder perforiert darunter zum Absatz bestimmt	t t 1000 EUR	* - -	- -	- -	- -
2112 23 330	- - mit einem Quadratmetergewicht von 150 g oder weniger darunter zum Absatz bestimmt	t t 1000 EUR	* 41 210 41 210 46 969	39 483 39 483 46 656	38 251 38 251 45 444	9 9
2112 23 350	- - mit einem Quadratmetergewicht von mehr als 150 g, jedoch weniger als 225 g darunter zum Absatz bestimmt	t t 1000 EUR	*	2 2

4 Produktion nach Güterarten - Deutschland

Melde-Nr.	Bezeichnung	Einheit	3. VJ 2007	2. VJ 2008	3. VJ 2008	3. VJ 2008 Anzahl Unternehmen	
1	2	3	4	5	6	7	
2112 23 370	- mit einem Quadratmetergewicht von 225 g oder mehr darunter zum Absatz bestimmt	t t	*	.	.	.	3 3
2112 23 500	- Kraftsackpapier, gekreppt oder gefältelt, auch durch Pressen oder Prägen gemustert oder perforiert darunter zum Absatz bestimmt	t t	*	-	-	-	- -
	Halbzellstoffpapier (sog. "fluting"), Strohpapier u.a. Wellenpapier für die Welle der Wellpappe, weder gestrichen noch überzogen, in Rollen oder Bogen	t t	*	.	.	.	1 1
2112 24 100	- Halbzellstoffpapier darunter zum Absatz bestimmt	t t	*	.	.	.	1 1
2112 24 200	- Strohpapier darunter zum Absatz bestimmt	t t	*	-	-	-	- -
2112 24 300	- Wellenpapier darunter zum Absatz bestimmt	t t	*	395 367 159 578	405 569 405 569 153 233	393 070 393 070 128 556	10 10
	Testliner, weder gestrichen noch überzogen, in Rollen oder Bogen (ausschl. oder hauptsächlich aus Halbstoff aus wiederaufbereitetem Papier oder Pappe (Abfälle oder Ausschuss) gewonnen)	t t	*	492 134 429 320	448 943 388 249	470 842 411 524	15 14
2112 25 200	- mit einem Quadratmetergewicht von 150 g oder weniger darunter zum Absatz bestimmt	t t	*	183 291	155 965	151 065	
2112 25 400	- mit einem Quadratmetergewicht von mehr als 150 g darunter zum Absatz bestimmt	t t	*	95 420 40 762	94 050 37 322	87 147 30 649	8 8
	Andere Papiere und Pappen, weder gestrichen noch überzogen; Zigarettenpapier, nicht zugeschnitten	t t	*	.	.	.	7 7
2112 30 100	- Sulfitpackpapier darunter zum Absatz bestimmt	t t	*	21 650 16 564	20 077 15 736	19 895 15 192	
2112 30 200	- Zigarettenpapier (nicht in Form von Heftchen, Hülsen oder in Rollen und nicht mit einer Breite von 5 cm oder weniger) darunter zum Absatz bestimmt	t t	*	-	.	.	1 1
2112 30 300	- Filterpapier und Filterpappe darunter zum Absatz bestimmt	t t	*	36 601 30 235 73 567	37 334 28 864 74 162	34 431 27 156 73 485	6 6
2112 30 400	- Filzpapier und Filzpappe darunter zum Absatz bestimmt	t t	*	.	.	.	2 2
	- Andere Papiere und Pappen, weder gestrichen noch überzogen (ohne Stroh-, Wellenpapier, Testliner, Sulfitpackpapier, Filter- oder Filzpapier und -pappe)	t t	*	.	.	.	
2112 30 600	- mit einem Quadratmetergewicht von 150 g oder weniger darunter zum Absatz bestimmt	t t	*	382 762 348 144	396 120 359 419	405 381 365 672	21 20
2112 30 700	- mit einem Quadratmetergewicht von mehr als 150 g, jedoch weniger als 225 g darunter zum Absatz bestimmt	t t	*	17 798 6 946	19 644 19 644 7 776	18 633 6 537	6 6
	- mit einem Quadratmetergewicht von 225 g oder mehr	t t	*	.	.	.	
2112 30 805	- - aus Altpapier darunter zum Absatz bestimmt	t t	*	186 051 79 528	189 862 85 796	189 852 84 396	19 17
2112 30 809	- - - Andere Papiere und Pappen (ohne solche aus Altpapier) darunter zum Absatz bestimmt	t t	*	137 572 131 963 73 469	122 552 117 938 64 621	110 158 106 161 57 437	10 10
	Pergamentpapier und -pappe, Pergamentersatzpapier, Naturpauspapier, Pergaminpapier u.a. kalandrierte durchsichtige oder durchscheinende Papiere, in Rollen oder Bogen	t t	*	.	.	.	1 1
2112 40 100	- Pergamentpapier und -pappe darunter zum Absatz bestimmt	t t	*	.	.	.	
2112 40 300	- Pergamentersatzpapier darunter zum Absatz bestimmt	t t	*	11 704 11 704 14 647	12 244 12 244 15 471	13 288 13 288 17 014	6 6
2112 40 500	- Naturpauspapier darunter zum Absatz bestimmt	t t	*	.	.	.	2 2

4 Produktion nach Güterarten - Deutschland

Melde-Nr.	Bezeichnung	Einheit	3. VJ 2007	2. VJ 2008	3. VJ 2008	3. VJ 2008 Anzahl Unternehmen
1	2	3	4	5	6	7
2112 40 700	- Pergaminpapier u.a. kalandrierte, durchsichtige oder durchscheinende Papiere darunter zum Absatz bestimmt	t t 1000 EUR	* 3 817 3 817 7 978	5 247 5 247 10 544	4 533 4 533 9 480	5 5
	Papier und Pappe, bearbeitet					
2112 51 400	Papier und Pappe, zusammengeklebt, auf der Oberfläche weder gestrichen noch überzogen oder getränkt, auch mit Innenverstärkung, in Rollen oder Bogen darunter zum Absatz bestimmt	t t 1000 EUR	* 7 842 7 842 .	8 349 8 349 .	8 572 8 572 .	3 3
	Papiere und Pappen, gekreppt oder gefältelt, auch durch Pressen oder Prägen gemustert oder perforiert, a.n.g., in Rollen oder Bogen					
2112 52 300	- Kraftpapier darunter zum Absatz bestimmt	t t 1000 EUR	* 2 142 2 142 3 583	1 414 1 414 2 606	1 458 1 458 2 550	3 3
2112 52 500	- Andere Papiere und Pappen darunter zum Absatz bestimmt	t t 1000 EUR	* 6 167 6 167 14 001	6 389 6 389 14 257	6 279 6 279 14 512	9 9
	Ein- oder beidseitig mit Kaolin o.a. anorganischen Stoffen gestrichene Papiere und Pappen zum Beschreiben, Bedrucken oder für andere grafische Zwecke, in Rollen oder Bogen					
	- Papiere und Pappen, gestrichen oder überzogen, zum Beschreiben, Bedrucken oder zu anderen grafischen Zwecken, mit einem Gehalt an mechanisch gewonnenen Fasern von 10% oder weniger (holzfrei)					
2112 53 130	- - in Rollen darunter zum Absatz bestimmt	t t 1000 EUR	* 193 432 193 432 156 444	186 810 186 810 147 555	186 302 186 302 150 915	11 11
2112 53 160	- - in Bogen bis max. DIN A 3 darunter zum Absatz bestimmt	t t 1000 EUR	*	3 3
2112 53 190	- - Andere Papiere und Pappen (nicht in Rollen oder Bogen bis max. DIN A 3) darunter zum Absatz bestimmt	t t 1000 EUR	* 436 574 436 574 353 855	421 525 421 525 338 327	416 451 416 451 332 620	9 9
2112 53 300	- Leichtgewichtiges gestrichenes Papier, sog. "LWC-Papier" mit einer mechanisch gewonnenen Fasermenge von 10 GHT oder mehr (holzhaltig) darunter zum Absatz bestimmt	t t 1000 EUR	* 465 805 465 805 294 894	452 697 452 697 297 976	454 115 454 115 306 644	8 8
2112 53 400	- Andere gestrichene Papiere u. Pappen, zum Beschreiben, Bedrucken und zu anderen grafischen Zwecken, mit einer mechanisch gewonnenen Fasermenge von 10 GHT oder mehr (holzhaltig) (ohne "LWC-Papier") darunter zum Absatz bestimmt	t t 1000 EUR	* 370 114 370 114 247 671	383 844 383 844 253 070	364 898 364 898 238 257	8 8
	Ein- oder beidseitig mit Kaolin o.a. anorganischen Stoffen gestrichene oder überzogene Kraft- und Multiplexpapiere und -pappen (ohne solche zum Beschreiben, Bedrucken oder für andere grafische Zwecke), in Rollen oder Bogen					
	- Gestrichene oder überzogene Kraftpapiere und -pappen (ohne solche zum Beschreiben, Bedrucken oder zu anderen grafischen Zwecken)					
2112 54 130	- - gebleicht - - mit einem Quadratmetergewicht von 150 g oder weniger	t 1000 EUR	1
2112 54 160	- - mit einem Quadratmetergewicht von mehr als 150 g	t 1000 EUR	-
2112 54 190	- - ungebleicht	t 1000 EUR	1
	- Multiplexpapiere, -pappen u.a. Papiere und Pappen, gestrichen oder überzogen					
2112 54 220	- - Multiplexpapiere und -pappen darunter zum Absatz bestimmt	t t 1000 EUR	* - - -	- - -	- - -	- -
2112 54 250	- - Andere gestrichene o. überzogene Papiere und Pappen darunter zum Absatz bestimmt	t t 1000 EUR	* 103 696 103 696 70 378	104 704 104 704 69 106	95 115 95 115 63 825	6 6

4 Produktion nach Güterarten - Deutschland

Melde-Nr.	Bezeichnung	Einheit	3. VJ 2007	2. VJ 2008	3. VJ 2008	3. VJ 2008 Anzahl Unternehmen
1	2	3	4	5	6	7
2112 55 300	Kohlepapier, präpariertes Durchschreibepapier u.a. Vervielfältigungs- und Umdruckpapier mit einer Breite von ungefaltet mehr als 36 cm, in Rollen oder Bogen - Kohlepapier u.ä. Vervielfältigungspapier	t 1000 EUR	- -	- -	- -	-
2112 55 500	- Präpariertes Durchschreibepapier (Selbstdurchschreibepapier (SD))	t 1000 EUR	65 586 77 573	66 113 79 456	58 956 71 000	4
2112 55 900	- Anderes Vervielfältigungs- oder Umdruckpapier	t 1000 EUR	1
2112 56 130	Papiere, Pappen, Zellstoffwatte und Vlies aus Zellstofffasern, gestrichen, überzogen, getränkt, geteert, bituminiert, asphaltiert, gummiert oder mit Klebeschicht versehen (auch aluminisiert), in Rollen oder Bogen - geteert, bituminiert, asphaltiert, gummiert oder mit Klebeschicht versehen - - geteert, bituminiert oder asphaltiert	t 1000 EUR	3 890 5 509	4 197 6 820	4 227 6 787	4
2112 56 160	- - selbstklebend	t 1000 EUR	24 957 77 386	26 000 81 365	25 526 78 636	4
2112 56 190	- - gummiert oder mit Klebeschicht versehen (ohne selbstklebendes)	t 1000 EUR	2 255 4 277	2 145 4 219	2 238 3 844	3
2112 56 220	- - mit Kunstharz oder Kunststoff gestrichen, überzogen oder getränkt (auch aluminisiert; ohne Klebeschicht); mit Wachs, Paraffin, Stearin, Öl od. Glycerin überzogen oder getränkt - - mit Kunstharz oder Kunststoff gestrichen, überzogen oder getränkt (auch aluminisiert; ohne Klebeschicht)	t 1000 EUR	40 580 109 623	34 899 100 614	37 800 102 491	12
2112 56 250	- - - ungebleicht, mit einem Quadratmetergewicht von mehr als 150 g	t 1000 EUR	25 349 93 468	25 992 94 681	25 084 90 280	14
2112 56 280	- - mit Wachs, Paraffin, Stearin, Öl oder Glycerin überzogen oder getränkt	t 1000 EUR	5 460 15 579	5 310 15 817	5 745 16 495	8
2112 57 203	Andere Papiere und Pappen, Zellstoffwatte und Vliese aus Zellstofffasern, gestrichen, überzogen, getränkt, auf der Oberfläche gefärbt, verziert oder bedruckt, in Rollen oder Bogen - Endlosformulare u.a. Papiere und Pappen, Zellstoffwatte und Vliese aus Zellstofffasern - - Endlosformulare in Rollen, mit einer Breite von mehr als 15 cm, oder Bogen, mit einer Breite von mehr als 36 cm darunter zum Absatz bestimmt	t 1000 EUR	3 572 8 143	2 494 6 567	2 805 7 409	5 4
2112 57 205	- - Andere Papiere und Pappen, Zellstoffwatte und Vliese aus Zellstofffasern darunter zum Absatz bestimmt	t 1000 EUR	26 233 65 556	21 733 51 199	22 662 55 723	21 21
2112 60 000	Papier oder Pappe (Abfälle und Ausschuss) zur Wiedergewinnung	1000 EUR	1 626	1 524	1 882	7
2121 11 000	Wellpapier und -pappe; Verpackungsmittel aus Papier, Karton und Pappe Wellpapier oder Wellpappe, in Rollen oder Bogen, auch perforiert darunter zum Absatz bestimmt	t 1000 EUR	1 173 876 507 015 295 561	1 258 379 597 665 339 393	1 242 173 583 622 315 157	75 53
2121 12 303	Säcke, Beutel, Tüten aus Papier - Säcke und Beutel mit einer Bodenbreite von 40 cm oder mehr - - mit einer Seitenlänge von 35 cm oder mehr	t 1000 EUR	35 851 63 419	36 610 64 392	36 356 64 738	12
2121 12 305	- - mit einer Seitenlänge von weniger als 35 cm	t 1000 EUR	2
2121 12 500	- Andere Säcke, Beutel oder Tüten (ohne Schallplattenhüllen)	t 1000 EUR	42 517 114 059	42 921 115 048	42 214 114 293	36

4 Produktion nach Güterarten - Deutschland

Melde-Nr.	Bezeichnung	Einheit	3. VJ 2007	2. VJ 2008	3. VJ 2008	3. VJ 2008 Anzahl Unternehmen
1	2	3	4	5	6	7
2121 13 000	Schachteln und Kartons aus Wellpapier oder Wellpappe	t 1000 EUR	1 037 008 1 058 905	1 020 581 1 092 803	1 025 591 1 089 414	156
2121 14 010	Faltschachteln und -kartons, aus nicht gewelltem Papier oder nicht gewellter Pappe - für Flüssigkeiten	t 1000 EUR	123 435 231 171	131 546 244 264	119 732 231 138	4
2121 14 030	- Andere Faltschachteln und -kartons - - aus Karton	t 1000 EUR	231 352 487 400	223 692 470 155	234 362 496 085	106
2121 14 050	- - aus Vollpappe	t 1000 EUR	139 523 136 644	145 786 145 505	134 574 135 489	80
2121 14 070	- Displays (Trays) aus Karton oder Vollpappe	t 1000 EUR	35 941 76 185	40 542 72 487	44 131 76 606	46
2121 14 090	- Andere Faltschachteln u. -kartons, aus nicht gewelltem Papier oder nicht gewellter Pappe	t 1000 EUR	15 771 35 303	14 709 32 846	15 951 37 056	20
2121 15 330	Andere Verpackungsmittel aus Papier, Pappe, Zellstoffwatte o. Vliesen aus Zellstofffasern (einschl. Schallplattenhüllen); Pappwaren zur Verwendung in Büros, Läden u.dgl. - Andere Verpackungs- und Aufbewahrungsmittel (einschl. Schallplattenhüllen) aus Papier oder Pappe, Zellstoffwatte oder Vliesen aus Zellstofffasern - - Dosen, Trommeln und Fässer	t 1000 EUR	25 902 32 647	28 493 35 695	27 513 33 938	10
2121 15 350	- Flexible Verpackungs- und Aufbewahrungsmittel (z.B. Schallplattenhüllen, Weichpackungen, Verpackungszuschnitte)	t 1000 EUR	21 602 55 296	21 060 53 185	19 464 51 219	22
2121 15 390	- - Andere Verpackungs- und Aufbewahrungsmittel	t 1000 EUR	11 325 17 475	12 159 17 848	12 081 18 051	14
2121 15 500	- Pappwaren zur Verwendung in Büros, Läden u.dgl.	t 1000 EUR	.	.	.	2
2122 11 100	Haushalts-, Hygiene- und Toilettenartikel aus Zellstoff, Papier und Pappe Toilettenpapier, Taschen-, Abschmink-, Hand- und Tischtücher, Servietten aus Papierhalbstoff, Papier, Zellstoffwatte oder Vliesen aus Zellstofffasern - Toilettenpapier, in Rollen mit einer Breite von 36 cm oder weniger	t 1000 EUR	145 412 226 762	158 211 263 952	165 405 313 082	15
2122 11 330	- Taschen-, Abschmink-, Handtücher aus Papierhalbstoff, Papier, Zellstoffwatte oder Vliesen aus Zellstofffasern - - Taschen- und Abschminktücher	t 1000 EUR	28 254 44 931	32 150 54 126	30 934 51 464	7
2122 11 350	- - Handtücher	t 1000 EUR	96 514 156 879	102 436 171 234	106 555 182 267	10
2122 11 500	- Tischtücher und Servietten aus Papierhalbstoff, Papier, Zellstoffwatte oder Vliesen aus Zellstofffasern	t 1000 EUR	25 624 80 134	25 705 72 622	26 136 80 710	11
2122 12 100	Hygiene- und Krankenhausartikel, Bekleidung und Bekleidungszubehör, aus Papierhalbstoff, Papier, Zellstoffwatte oder Vliesen aus Zellstofffasern - Hygienische Binden, Tampons u.ä. Waren	t 1000 EUR	26 440 49 406	23 081 48 509	22 755 51 116	5
2122 12 330	- Windeln für Kleinkinder u.ä. Waren zu hygienischen Zwecken - - Windeln für Kleinkinder	t 1000 EUR	108 448 126 236	113 653 136 601	120 425 134 323	6
2122 12 350	- - Hygienische Artikel für an Urin- oder Stuhlinkontinenz leidende Erwachsene	t 1000 EUR	.	.	.	2
2122 12 500	- Bekleidung und Bekleidungszubehör	t 1000 EUR	-	-	-	-
2122 12 900	- Andere Waren aus Papier zum Gebrauch im Haushalt, im Krankenhaus, bei der Körperpflege oder zu hygienischen Zwecken	t 1000 EUR	13 953 .	14 120 .	14 772 .	15

4 Produktion nach Güterarten - Deutschland

Melde-Nr.	Bezeichnung	Einheit	3. VJ 2007	2. VJ 2008	3. VJ 2008	3. VJ 2008 Anzahl Unternehmen
1	2	3	4	5	6	7
2122 13 000	Tabletts, Schüsseln, Teller, Tassen, Becher u.ä. Waren, aus Papier oder Pappe	t 1000 EUR	14 870 35 354	20 076 38 745	17 433 35 469	10
	Schreibwaren und Bürobedarf aus Papier, Karton oder Pappe					
	Kohle-, Vervielfältigungs-, Durchschreibe-, Umdruckpapier; Papier, gummiert oder mit Klebeschicht, in Rollen oder Bogen					
	- Kohlepapier o.ä. Vervielfältigungspapier, präpariertes Durchschreibepapier u.a. Vervielfältigungs- und Umdruckpapier, vollständige Dauerschablonen und Offsetplatten aus Papier					
2123 11 130	- Kohlepapier oder ähnliches Vervielfältigungspapier	t 1000 EUR	.	.	.	2
2123 11 150	- Präpariertes Durchschreibepapier	t 1000 EUR	.	.	.	2
2123 11 170	- Vollständige Dauerschablonen aus Papier	t 1000 EUR	-	-	-	-
2123 11 190	- Andere Vervielfältigungs- und Umdruckpapiere; Offsetplatten, aus Papier	t 1000 EUR	.	.	.	2
2123 11 200	- Papier und Pappe, selbstklebend, in Streifen oder Rollen	t 1000 EUR	.	.	.	2
	- Anderes Papier, gummiert oder mit Klebeschicht (ohne selbstklebendes), in Streifen oder Rollen					
2123 11 403	- gummiert	t 1000 EUR	.	.	.	2
2123 11 405	- mit Klebeschicht (ohne selbstklebendes)	t 1000 EUR	.	.	.	2
	Briefumschläge, Einstückbriefe, Postkarten (ohne Bilder), aus Papier oder Pappe; Zusammenstellungen solcher Schreibwaren in Pappschachteln u.ä. Behältnissen					
2123 12 300	- Briefumschläge	1000 St 1000 EUR	6 836 186 85 396	6 885 312 90 110	5 907 658 78 391	32
2123 12 500	- Einstückbriefe, Postkarten (ohne Bilder) und Briefkarten	1000 St 1000 EUR	21 606 1 998	21 031 2 069	20 893 1 881	7
2123 12 700	- Zusammenstellungen von Schreibwaren in Schachteln, Taschen u.ä. Behältnissen	t 1000 EUR	380 4 291	.	4 086	5
	Andere Papiere oder Pappen zum Beschreiben, Bedrucken oder zu anderen grafischen Zwecken					
2123 13 300	- bedruckt, durch Pressen oder Prägen gemustert oder perforiert (z.B. Endlosformulare)	t 1000 EUR	8 512 11 615	9 173 12 205	9 133 11 865	9
	- Andere Papiere oder Pappen zum Beschreiben, Bedrucken oder zu anderen grafischen Zwecken					
2123 13 505	- für Büromaschinen u.ä. Geräte, in Streifen oder Rollen, Breite 15 cm oder weniger	t 1000 EUR	9 515 19 541	9 474 19 096	9 388 18 533	6
2123 13 509	- Andere Papiere oder Pappen zum Beschreiben, Bedrucken oder zu anderen grafischen Zwecken, a.n.g. (z.B. Bogen, Breite 36 cm oder weniger)	t 1000 EUR	10 187 6 677	14 673 6 138	15 950 8 036	11
	Tapeten					
	Tapeten und Wandverkleidungen aus Papier					
2124 11 100	- Raufaserpapier, sog. "Ingrainpapier"	Rollen 1000 EUR	.	.	.	1
2124 11 300	- Tapeten u.ä. Wandverkleidungen, bestrichen oder überzogen, mit einer Lage Kunststoff versehen	Rollen 1000 EUR	25 167 727 100 177	27 333 238 119 392	26 202 072 116 914	8
2124 11 500	- Tapeten u.ä. Wandverkleidungen, mit Flechtstoffen versehen	Rollen 1000 EUR	-	-	-	-
2124 11 900	- Andere Tapeten u.ä. Wandverkleidungen	Rollen 1000 EUR	1 631 865	1 921 432	1 567 220	4
2124 12 000	Wandverkleidungen aus Spinnstoffen	Rollen 1000 EUR	.	.	.	1

4 Produktion nach Güterarten - Deutschland

Melde-Nr.	Bezeichnung	Einheit	3. VJ 2007	2. VJ 2008	3. VJ 2008	3. VJ 2008 Anzahl Unternehmen
1	2	3	4	5	6	7
2125 11 000	Fußbodenbeläge mit Papier- oder Pappunterlage, auch zugeschnitten	m ² 1000 EUR	-	-	-	-
	Etiketten aller Art aus Papier oder Pappe, auch bedruckt					
2125 12 350	- Bedruckte Etiketten - - Selbstklebeetiketten	t 1000 EUR	18 367 187 962	21 181 198 965	21 488 200 352	97
2125 12 390	- - Andere bedruckte Etiketten	t 1000 EUR	15 094 79 450	15 451 82 591	16 311 91 315	51
2125 12 550	- Nichtbedruckte Etiketten - - Selbstklebeetiketten	t 1000 EUR	6 262 37 304	5 705 36 427	5 370 33 776	27
2125 12 590	- - Andere nichtbedruckte Etiketten	t 1000 EUR	477 3 852	494 4 001	478 3 721	6
2125 13 000	Filterblöcke und Filterplatten aus Papierhalbstoff	t 1000 EUR	-	-	-	-
	Zigarettenpapier, zugeschnitten oder in Form von Heftchen oder Hülsen; Rollen, Spulen, Spindeln u.ä. Unterlagen aus Papierhalbstoff, Papier oder Pappe; Filterpapier und -pappe; andere Waren aus Papier oder Pappe, a.n.g.					
2125 14 130	- Zigarettenpapier, in Form von Heftchen, Hülsen und Rollen - - in Form von Heftchen oder Hülsen	t 1000 EUR	.	.	873 8 861	3
2125 14 150	- - in Rollen mit einer Breite von 5 cm oder weniger	t 1000 EUR	.	.	.	2
2125 14 200	- Rollen, Spulen, Spindeln u.ä. Unterlagen aus Papierhalbstoff, Papier oder Pappe, auch gelocht oder gehärtet, zum Aufwickeln von Spinnstoffgarnen	t 1000 EUR	4 021 4 983	3 902 4 977	3 548 4 555	5
2125 14 303	- Andere Rollen, Spulen, Spindeln u.ä. Unterlagen aus Papierhalbstoff, Papier oder Pappe - - Zylindrische Hülsen und Spulenkernkerne zum Aufwickeln von flächigen Materialien	t 1000 EUR	59 030 61 607	59 444 63 879	58 698 61 631	19
2125 14 309	- - Andere Rollen, Spulen, Spindeln u.ä. Unterlagen, a.n.g.	t 1000 EUR	.	.	.	2
	- Andere Waren aus Papier oder Pappe - - Filterpapier und Filterpappe; Lochkarten, formgepresste Waren aus Papierhalbstoff und Diagrammpapier					
2125 14 490	- - Filterpapier und Filterpappe, zugeschnitten	t 1000 EUR	12 785 46 581	12 245 46 072	11 417 43 753	12
2125 14 530	- - - Lochkarten, nicht gelocht, für Lochkartenmaschinen, auch in Streifen	t 1000 EUR	.	.	.	1
2125 14 570	- - - Formgepresste Waren aus Papierhalbstoff	t 1000 EUR	10 911 12 811	11 674 15 839	11 059 13 927	4
2125 14 610	- - - Diagrammpapier für Registriergeräte, in Rollen, Bogen oder Scheiben	t 1000 EUR	.	.	.	2
	- - Andere Waren aus Papier oder Pappe, a.n.g.					
2125 14 651	- - - Dichtungen aus Papier oder Pappe; Papier und Pappe, gelocht, für Jacquardvorrichtungen u.ä. Maschinen; Papier für bestimmte Verwendungszwecke, z.B. Kondensatorpapier	t 1000 EUR	11 267 22 625	12 054 24 786	11 389 23 122	17
2125 14 653	- - - Klappfächer und starre Fächer, Fächergestelle und Fächergriffe, Teile dafür	t 1000 EUR	-	-	-	-
2125 14 655	- - - Bierdeckel	t 1000 EUR	7 865 7 848	7 069 7 256	5 603 5 757	4
2125 14 659	- - - Andere Waren aus Papier oder Pappe a.n.g. (ohne Bierdeckel)	t 1000 EUR	37 340 89 246	28 293 79 043	32 824 76 525	45
2199 00 000	Veredlung von Erzeugnissen dieser Güterabteilung	1000 EUR	123 040	126 560	116 196	25

4 Produktion nach Güterarten - Deutschland

Melde-Nr.	Bezeichnung	Einheit	3. VJ 2007	2. VJ 2008	3. VJ 2008	3. VJ 2008 Anzahl Unternehmen
1	2	3	4	5	6	7
	Verlags- und Druckerzeugnisse, bespielte Ton-, Bild- u. Datenträger					
2211 10 000	Bücher, Broschüren u.ä. Druckerzeugnisse in losen Bogen oder Blättern (auch Loseblattwerke), auch gefalzt	1000 St 1000 EUR	16 248 81 839	19 605 85 012	18 816 78 358	58
2211 21 100	Bücher, Broschüren u.ä. Druckerzeugnisse, festgebunden oder broschiiert (ohne Wörterbücher u. Enzyklopädien) - Schulbücher	1000 St 1000 EUR	29 609 282 028	20 815 183 909	31 404 291 088	26
2211 21 200	- Kinderbücher	1000 St 1000 EUR	11 594 46 806	8 375 30 835	12 870 53 272	22
2211 21 300	- Bücher mit Belletristik, Sachbücher	1000 St 1000 EUR	69 919 373 243	57 672 299 812	67 006 372 880	107
2211 21 400	- Bücher mit Geistes- und Sozialwissenschaften	1000 St 1000 EUR	6 344 92 748	5 190 85 476	6 181 90 306	44
2211 21 500	- Bücher mit Naturwissenschaften und Technik	1000 St 1000 EUR	3 792 90 392	3 621 93 826	3 489 89 030	35
2211 21 600	- Adressbücher; andere Bücher, Broschüren u.ä. Druckerzeugnisse, festgebunden oder broschiiert	1000 St 1000 EUR	121 179 276 493	122 156 264 741	127 441 259 104	103
2211 21 800	- Bilderalben, Bilderbücher, Zeichen- oder Malbücher, für Kinder	1000 St 1000 EUR	3 879 14 220	3 029 10 256	3 934 14 586	9
2211 22 000	Bücher, Broschüren u.ä. Druckerzeugnisse, auf elektronischen Datenträgern (z.B. auf CD-ROM) (ohne Wörterbücher und Enzyklopädien)	1000 St 1000 EUR	3 421 34 586	3 140 38 600	3 442 31 561	45
2211 31 000	Wörterbücher und Enzyklopädien, auch in Form von Teilheften, festgebunden, broschiiert oder auf elektronischen Datenträgern - festgebunden, broschiiert	1000 St 1000 EUR	5 052 34 875	2 749 15 891	4 191 27 785	5
2211 32 000	- auf elektronischen Datenträgern	1000 St 1000 EUR	.	.	.	1
2211 41 000	Kartografische Erzeugnisse, in Form von Büchern, Broschüren oder auf elektronischen Datenträgern - gedruckt, in Form von Büchern, Broschüren	1000 St 1000 EUR	987 2 675	.	.	3
2211 42 000	- auf elektronischen Datenträgern	1000 St 1000 EUR	-	.	-	-
2211 51 000	Globen u.a. kartografische Erzeugnisse, gedruckt (ohne solche in Form von Büchern oder Broschüren) oder auf elektronischen Datenträgern - gedruckt (ohne solche in Form von Büchern oder Broschüren)	1000 St 1000 EUR	40 930	44 417	43 639	8
2211 52 000	- auf elektronischen Datenträgern (ohne solche in Form von Büchern oder Broschüren)	1000 St 1000 EUR	53	66	52	3
2211 61 000	Noten, handgeschrieben o. gedruckt, auch mit Bildern, auch gebunden oder auf elektronischen Datenträgern - handgeschrieben oder gedruckt, auch mit Bildern, auch gebunden	1000 St 1000 EUR	1 592 10 774	1 460 8 678	1 312 7 860	8
2211 62 000	- auch mit Bildern, auf elektronischen Datenträgern	1000 St 1000 EUR	-	-	-	-
2212 11 000	Tageszeitungen (einschl. deren Sonntagszeitungen u.a. periodischen Druckschriften), mindestens viermal wöchentlich erscheinend, gedruckt oder auf elektronischen Datenträgern - gedruckt	1000 St 1000 EUR	.	.	.	242
2212 12 000	- auf elektronischen Datenträgern	1000 St 1000 EUR	.	.	.	4
2213 11 050	Zeitungen u.a. periodische Druckschriften, weniger als viermal wöchentlich erscheinend, gedruckt - Zeitungen	1000 EUR	344 789	351 712	330 468	174
2213 11 093	- Fachzeitschriften (z.B. wissenschaftliche Zeitschriften)	1000 EUR	420 955	468 497	424 964	200
2213 11 095	- Allgemeine Zeitschriften (z.B. Magazine, Programmzeitschriften)	1000 EUR	828 355	853 536	791 683	105

4 Produktion nach Güterarten - Deutschland

Melde-Nr.	Bezeichnung	Einheit	3. VJ 2007	2. VJ 2008	3. VJ 2008	3. VJ 2008 Anzahl Unternehmen
1	2	3	4	5	6	7
2213 11 099	- Andere Zeitschriften (z.B. Kundenzeitschriften, Amtsblätter)	1000 EUR	200 179	202 814	192 187	99
2213 12 000	Zeitungen u.a. periodische Druckschriften, weniger als viermal wöchentlich erscheinend, auf elektronischen Datenträgern	1000 EUR	6 703	5 237	5 262	15
2214 11 300	Schallplatten, "Compact Discs", DVDs, MDs mit Tonaufzeichnungen - Schallplatten	1000 St 1000 EUR	- -	- -	- -	-
2214 11 500	- "Compact discs", DVDs (Digital Versatile Discs) und MDs (Mini Discs) mit Tonaufzeichnungen	1000 St 1000 EUR	15 657 .	12 182 .	13 178 .	19
2214 12 300	Magnetbänder mit Tonaufzeichnungen - mit einer Breite von 4 mm oder weniger (z.B. Kompaktkassetten, auch DCC (Digital Compact Cassetten))	1000 St 1000 EUR	18 .	11 .	. .	4
2214 12 500	- mit einer Breite von mehr als 4 mm bis 6,5 mm	1000 St 1000 EUR	- -	- -	- -	-
2215 11 300	Illustrierte Postkarten; Glück- wunschkarten u.ä. Karten, gedruckt - Illustrierte Postkarten	1000 EUR	856	998	854	14
2215 11 505	- Glückwunschkarten und Karten mit persönlichen Mitteilungen, auch illustriert, auch mit Umschlägen oder Verzierungen aller Art	1000 EUR	16 613	11 146	15 797	20
2215 11 509	- - Glückwunsch- und Beileidskarten	1000 EUR	520	502	483	13
2215 12 000	Illustrierte Postkarten; Glück- wunschkarten u.ä. Karten, auf elektronischen Datenträgern	1000 EUR	.	.	.	3
2215 13 000	Bilder, Bilddrucke und Fotografien, gedruckt	1000 EUR	1 824	1 615	2 342	7
2215 14 000	Bilder, Bilddrucke und Fotografien, auf elektronischen Datenträgern	1000 EUR	.	.	.	2
2215 15 300	Abziehbilder und Kalender, gedruckt - Abziehbilder aller Art	1000 EUR	7 066	8 169	7 420	8
2215 15 500	- Kalender aller Art (einschl. Blöcken von Abreißkalendern)	1000 EUR	59 983	49 842	64 861	38
2215 16 000	Abziehbilder und Kalender, auf elektronischen Datenträgern	1000 EUR	.	.	-	-
2215 17 000	Formulare u.a. Verlagserzeugnisse, a.n.g. (z.B. Fahrpläne ohne Buchfahrpläne, Formulare)	1000 EUR	12 556	12 508	13 064	23
2215 50 000	Verlagserzeugnisse im Internet	1000 Zugriffe 1000 EUR	12 854	40 210	18 770	19
2221 10 003	Druck von Tageszeitungen einschl. deren Sonntagszeitungen u.a. periodischen Druckschriften, mindes- tens viermal wöchentlich erscheinend - im Flachdruckverfahren	1000 EUR	239 655	225 844	217 392	83
2221 10 009	- in einem anderen Druckverfahren	1000 EUR	60 047	62 247	61 265	16
2222 11 000	Briefmarken, Stempelmarken, Steuer- zeichen u.dgl., nicht entwertet; amtliche Papiere mit geprägtem oder gedrucktem Stempel; Scheck- formulare; Banknoten, Aktien u.ä. Wertpapiere	1000 EUR	112 747	141 848	142 906	6
2222 12 301	Werbedrucke und Werbeschriften, Verkaufskataloge u.dgl. - Verkaufskataloge (z.B. Versand- hauskataloge, Reisekataloge), - - im Tiefdruckverfahren hergestellt	1000 EUR	171 915	97 323	144 876	11
2222 12 302	- - in einem anderen Druckverfahren hergestellt	1000 EUR	145 639	134 122	162 324	148
2222 12 503	- Andere Werbedrucke, Werbeschriften u.dgl. (ohne Verkaufskataloge) - - Plakate u.ä. Drucke (z.B. Großflächenplakate, Plakate für Ganzsäulen u.ä. Plakate, City-Poster) - - im Flachdruckverfahren hergestellt	1000 EUR	88 427	90 766	87 428	273

4 Produktion nach Güterarten - Deutschland

Melde-Nr.	Bezeichnung	Einheit	3. VJ 2007	2. VJ 2008	3. VJ 2008	3. VJ 2008 Anzahl Unternehmen
1	2	3	4	5	6	7
2222 12 504	- - - in einem anderen Druckverfahren hergestellt	1000 EUR	20 915	24 853	21 430	44
2222 12 505	- - Geschäftsberichte	1000 EUR	15 127	18 416	14 770	101
2222 12 506	- - - Andere Werbendrucke und Werbeschriften (z.B. Prospekte, Werbebeilagen für Zeitungen und Zeitschriften, Werbeaufkleber, Jubiläumsschriften u.ä. Werbendrucke), - - im Flachdruckverfahren hergestellt	1000 EUR	877 082	896 026	899 413	651
2222 12 507	- - - im Tiefdruckverfahren hergestellt	1000 EUR	88 858	94 713	97 842	16
2222 12 508	- - - in einem anderen Druckverfahren hergestellt	1000 EUR	88 560	88 068	84 510	84
2222 13 030	Andere Drucke, a.n.g. - Endlosformulare, a.n.g. (z.B. Schnelltrenn-Formulare)	1000 EUR	97 548	93 197	97 577	116
2222 13 050	- Einlasskarten für Veranstaltungen, Fahrscheine, Eintrittskarten u.a. Tickets	1000 EUR	11 827	11 385	9 921	35
2222 13 070	- Andere Drucke für private oder gewerbliche Zwecke (ohne Endlosformulare), z.B. Formblätter, Geschäftsdrucksachen, Familiendrucksachen	1000 EUR	275 053	275 799	269 663	602
2222 13 090	- Andere Drucke, a.n.g. (z.B. Kundenkarten, Mitgliedsausweise ohne Speicherchip oder Magnetstreifen)	1000 EUR	321 571	324 231	303 939	138
2222 20 130	Register, Bücher für die kaufmännische Buchführung, Hefte, Schreibunterlagen, Ordner, Durchschreibesätze, Alben für Muster oder Sammlungen und Buchhüllen, aus Papier oder Pappe - Register, Briefblöcke, Merkbücher - Register, Bücher für die kaufmännische Buchführung, Auftragsbücher und Quittungsbücher	1000 EUR	12 519	12 443	13 921	47
2222 20 150	- - Briefpapierblöcke und Notizblöcke; Merkbücher und Notizbücher ohne Kalendarium	1000 EUR	27 634	31 362	27 122	39
2222 20 170	- - Merkbücher, Notizbücher und Tagebücher mit Kalendarium	1000 EUR	9 254	11 458	9 991	4
2222 20 190	- - Andere Waren oder Bücher wie Gästebücher, Mitgliedsbücher, Mal- und Zeichenpapier in Blockform	1000 EUR	11 991	12 837	13 091	30
2222 20 300	- Hefte	1000 EUR	10 522	9 546	9 642	6
2222 20 500	- Ordner, Schnellhefter (z.B. für Lose-Blatt-Systeme), Einbände, andere als Buchhüllen, und Aktendeckel	1000 EUR	78 468	62 108	63 350	28
2222 20 750	- Durchschreibesätze und -hefte, auch mit eingelegtem Kohlepapier - - Endlosformularsätze	1000 EUR	2 799	754	767	10
2222 20 790	- - Andere Durchschreibesätze und -hefte	1000 EUR	3 098	3 037	3 070	37
2222 20 800	- Alben für Muster oder für Sammlungen, aus Papier oder Pappe	1000 EUR	8 751	9 996	7 567	13
2222 20 900	- Schreibunterlagen, Buchhüllen u.a. Waren des Schul-, Bürobedarfs und des Papierhandels	1000 EUR	30 196	25 096	30 214	29
2222 31 001	Druck von Büchern, Broschüren, Bilderalben, Bilderbüchern, Zeichen- und Malbüchern für Kinder, Noten, handgeschrieben oder gedruckt - von Büchern (ohne Adress- und Telefonbücher) (z.B. Sach-, Schul-, Kunstbücher, Bilderalben und -bücher, Zeichen- und Malbücher für Kinder, Noten- u.a. Bücher), im Flachdruckverfahren	1000 EUR	223 655	198 710	216 513	234

4 Produktion nach Güterarten - Deutschland

Melde-Nr.	Bezeichnung	Einheit	3. VJ 2007	2. VJ 2008	3. VJ 2008	3. VJ 2008 Anzahl Unternehmen
1	2	3	4	5	6	7
2222 31 002	- von Büchern (ohne Adress- und Telefonbücher) (z.B. Sach-, Schul-, Kunstbücher, Bilder-alben und -bücher, Zeichen- und Malbücher für Kinder, Noten- u.a Bücher), in einem anderen Druckverfahren	1000 EUR	22 015	14 804	18 184	15
2222 31 007	- von Adress- und Telefonbüchern (z.B. Einwohner-, Wirtschafts-, Export-, Fachadressbücher, Telefonbücher)	1000 EUR	36 460	39 843	34 934	27
	Druck von anderen Druckerzeugnissen					
	- Druck von anderen Zeitungen u.a. periodischen Druckschriften, weniger als viermal wöchentlich erscheinend					
	- - von Zeitungen (z.B. Wochenzeitungen)					
2222 32 253	- - - im Flachdruckverfahren	1000 EUR	61 202	64 511	60 393	70
2222 32 259	- - - in einem anderen Druckverfahren	1000 EUR	7 555	8 000	7 458	16
	- - von anderen periodischen Druckschriften und Zeitschriften (z.B. Anzeigenblätter, Annoncenzeitungen, illustrierte, Magazine u.a. Publikumszeitschriften)					
	- - - von Anzeigenblättern, Annoncenzeitungen					
2222 32 291	- - - - im Flachdruckverfahren	1000 EUR	91 039	89 718	90 343	124
2222 32 292	- - - - in einem anderen Druckverfahren	1000 EUR	15 828	16 276	14 771	13
	- - - von Zeitschriften (z.B. illustrierte, Magazine, Fach-, Kunden-, Mitglieder-, Werks-, u.a. Publikumszeitschriften)					
2222 32 295	- - - - im Flachdruckverfahren	1000 EUR	239 628	237 364	234 912	252
2222 32 296	- - - - im Tiefdruckverfahren	1000 EUR	212 806	187 425	187 419	12
2222 32 297	- - - - in einem anderen Druckverfahren	1000 EUR	17 104	15 908	18 257	17
2222 32 300	- Druck von kartografischen Erzeugnissen aller Art (einschl. Wandkarten, topografischen Plänen und Globen, Atlanten, Landkarten)	1000 EUR	2 316	3 919	3 727	11
	- Druck von Postkarten, Glückwunschkarten, Karten mit persönlichen Mitteilungen u.a. illustrierten Karten, Abziehbildern aller Art					
2222 32 430	- - von illustrierten Postkarten, Glückwunschkarten und bedruckten Karten mit persönlichen Mitteilungen, auch Bedrucken von Briefumschlägen	1000 EUR	15 787	15 150	17 599	73
2222 32 450	- - von Abziehbildern aller Art	1000 EUR	13 693	14 786	13 128	19
	- Druck von Kalendern aller Art (einschl. Blöcken von Abreißkalendern)					
2222 32 505	- - von Wandkalendern, Bildkalendern	1000 EUR	20 566	10 661	22 143	63
2222 32 509	- - von Taschenkalendern u.a. Kalendern (z.B. Tisch-, Abreiß-, Falt-, Terminkalender)	1000 EUR	5 832	3 981	5 253	19
2222 32 700	- Druck von Bildern, Kunstblättern und Fotografien	1000 EUR	42 876	37 893	11 013	19
2222 32 900	- Bedrucken von anderen Materialien als Papier (einschl. Bedrucken von Kunststoffetiketten, Kunststofftüten, Glasplatten, usw.)	1000 EUR	75 533	90 472	128 044	50
	Druckweiterverarbeitung von Büchern, Zeitschriften, Werbedrucken u.a. Drucksachen					
2223 10 100	- von Büchern usw. durch Falzen, Zusammentragen, Heften, Binden, Beschneiden	1000 EUR	53 521	45 485	46 363	79
2223 10 300	- von Zeitschriften, Broschüren, Katalogen und Werbedrucken (z.B. Prospekten, Musterkarten usw.) durch Falzen, Zusammentragen, Heften, Klebebinden	1000 EUR	148 100	137 906	157 981	125

4 Produktion nach Güterarten - Deutschland

Melde-Nr.	Bezeichnung	Einheit	3. VJ 2007	2. VJ 2008	3. VJ 2008	3. VJ 2008 Anzahl Unternehmen
1	2	3	4	5	6	7
2223 10 500	- von anderen Drucksachen, bedruckten Papieren oder Karton (z.B. Formularen, Etiketten, Kalendern) durch Falzen, Lochen, Stanzen, Prägen, Kleben, Kaschieren	1000 EUR	52 482	58 097	62 464	79
2224 10 000	Satz- und Bilderherstellung	1000 EUR	67 923	72 721	72 760	171
2224 20 002	Druckformen; Lithographiesteine, Platten und Zylinder, für den Druck zugerichtet (z.B. geschliffen, gekörnt, poliert) - Hochdruck-Druckformen mit Druckbild (z.B. Flexoklischees, Gummi-klischees, Kunststoffklischees usw.)	1000 EUR	25 492	27 108	28 819	31
2224 20 006	- Tiefdruckzylinder oder Platten mit Druckbild (z.B. Kopiervorlagen)	1000 EUR	35 191	35 204	37 744	19
2224 20 009	- Andere Druckformen mit Druckbild (z.B. Offsetlithos, Montagen, Offset-Druckplatten); Druckformen ohne Druckbild, nicht sensibilisiert	1000 EUR	66 570	66 977	65 611	109
2225 10 003	Sonstige druckbezogene Dienstleistungen - Herstellung von reprografischen Produkten (z.B. Overheadfolien)	1000 EUR	21 601	22 563	22 662	34
2225 10 005	- Gestaltung von Erzeugnissen des Druckgewerbes (z.B. Offline- und Online-Bearbeitung, Entwerfen, Aufbereiten von Text, Bild, Grafik, im Multimedia-Bereich)	1000 EUR	30 389	34 759	33 592	57
2225 10 007	- Aufbereitung digitaler Daten (z.B. Übernehmen, Selektieren, Verknüpfen, Übertragen, Ausgeben, Archivieren von Daten für die Herstellung von Druck-, Offline- und Online-Produkten)	1000 EUR	58 498	45 902	57 807	88
2231 10 100	Vervielfältigung von Schallplatten, Magnettonbändern und "Compact discs" - Vervielfältigung von Schallplatten	1000 St 1000 EUR	.	.	.	2
2231 10 300	- Vervielfältigung von Magnettonbändern - mit einer Breite von 4 mm oder weniger	1000 St 1000 EUR	1 110	.	.	2
2231 10 500	- mit einer Breite von mehr als 4 mm bis 6,5 mm	1000 St 1000 EUR	.	.	.	-
2231 10 700	- Vervielfältigung von "Compact discs"	1000 St 1000 EUR	203 434 87 938	157 286 66 297	171 038 69 651	14
2232 10 500	Vervielfältigung von bespielten Bildträgern - Vervielfältigung von Magnetbändern mit Bildaufzeichnungen mit einer Breite von mehr als 6,5 mm	1000 St 1000 EUR	226	180	153	5
2232 10 700	- Vervielfältigung von "Video discs" und von anderen Aufzeichnungsträgern	1000 EUR	.	.	.	10
2233 10 300	Vervielfältigung von bespielten Datenträgern - Vervielfältigung von Magnetbändern mit EDV-Daten, mit einer Breite von 4 mm oder weniger	1000 St 1000 EUR	-	-	-	-
2233 10 500	- Vervielfältigung von Magnetbändern mit EDV-Daten, mit einer Breite von mehr als 4 mm	1000 St 1000 EUR	-	-	-	-
2233 10 700	- Vervielfältigung von anderen Trägern mit EDV-Daten (z.B. auf Platten, CD-ROMs, Disketten)	1000 EUR	32 485	21 718	27 129	15

4 Produktion nach Güterarten - Deutschland

Melde-Nr.	Bezeichnung	Einheit	3. VJ 2007	2. VJ 2008	3. VJ 2008	3. VJ 2008 Anzahl Unternehmen
1	2	3	4	5	6	7
	Kokereierzeugnisse, Mineralölerzeugnisse, Spalt- und Brutstoffe					
2310 10 300	Koks und Schmelzkoks aus Steinkohle, Braunkohle oder Torf, auch agglomeriert, Retortenkohle - Kokereikoks aus Steinkohle (Erzeugnis aus der Kohleverkockung unter Hochtemperatur), Gaskoks (Nebenerzeugnis von Gaswerken)	t-Trocken TJ * t-Trocken TJ * 1000 EUR	. . . 1 613 036 25 987 212 114	. . . 1 603 102 26 012 203 509	. . . 1 620 435 26 368 228 848	5 4
2310 10 500	- Braunkohlenkoks (Erzeugnis aus der Braunkohlendestillation unter Niedrigtemperatur)	t-Trocken TJ * t-Trocken TJ * 1000 EUR	1 -
2310 10 700	- Koks für nichtenergetische Verwendungszwecke (Kunstgraphit) (Retortenkoks, Torfkoks und Koks für Elektroden)	t-Trocken TJ * t-Trocken TJ * 1000 EUR	- - - - - .	- - - - - .	- - - - - .	- -
2310 20 000	Teer aus Steinkohle, Braunkohle oder Torf u.a. Mineralteere, auch entwässert oder teilweise destilliert (einschl. rekonstituierter Teere)	t TJ * t TJ * 1000 EUR	67 515 1 941 67 515 1 941 12 616	74 095 2 109 74 095 2 109 15 007	71 944 2 015 71 944 2 015 14 551	5 5
	Mineralölerzeugnisse					
2320 11 400	Motorenbenzin (einschl. Flugbenzin) - Flugbenzin (spezielles Erdöldestillat, 30°C bis 220°C, für Kolben-Flugmotoren)	t 1000 EUR	- -	- -	- -	- -
2320 11 500	- Motorenbenzin, unverbleit (Erdöldestillat, 30°C bis 220°C, für Ottomotoren, ohne Zusatz von TEL oder TML)	t 1000 EUR	6 251 709 1 327 143	5 719 135 1 616 066	5 766 470 1 708 264	12
	darunter Lohnarbeit	t 1000 EUR	4 224 434 118 922	3 683 555 105 194	3 602 679 93 078	7
2320 11 700	- Motorenbenzin, verbleit (Erdöldestillat, 30°C bis 220°C, für Ottomotoren, mit Zusatz von TEL oder TML zur Erhöhung der Oktanzahl)	t 1000 EUR t 1000 EUR	- - - -	- - - -	- - - -	- -
2320 12 000	Flugturbinenkraftstoff, leicht (Erdöldestillat, 100°C bis 250°C, als Gemisch von Kerosin und Benzin, speziell für Flugturbinen)	t 1000 EUR	- -	- -	- -	- -
2320 13 300	Leichtöle, Spezialbenzin - Leichtöl als Raffinerie-Einsatzmaterial (leichtes halbverarbeitetes Destillat für den Einsatz in Raffinerien)	t t * 1000 EUR	655 779 349 752 110 070	670 396 299 801 127 322	603 748 322 180 142 854	9 7
2320 13 500	- Leichtes Rohbenzin (leichtes Destillat für den Einsatz in der erdölchemischen Industrie)	t t * 1000 EUR	2 352 716 906 920 265 590	2 237 550 976 387 449 255	2 352 253 978 998 402 436	19 16
	darunter Lohnarbeit	t 1000 EUR	418 265 18 702	312 170 25 895	391 387 20 846	7
2320 13 700	- Spezial- und Testbenzin (raffinierte Erdöldestillate der Rohbenzin-/Petroleum-Gruppe)	t t * 1000 EUR	. . . 46 448 31 580	. . . 40 615 32 923	. . . 48 010 41 548	12 12
2320 14 000	Flugturbinenkraftstoff (Kerosin) u.a. Leichtöl (Erdöldestillat, 150°C bis 300°C, für Flugturbinen und Verwendungen außerhalb der Luftfahrt)	t t * 1000 EUR t 1000 EUR	1 333 813 1 333 813 414 610 607 867 20 265	. . . 567 003 452 676 17 149	1 293 798 1 293 798 568 734 566 872 19 106	10 10 4

4 Produktion nach Güterarten - Deutschland

Melde-Nr.	Bezeichnung	Einheit	3. VJ 2007	2. VJ 2008	3. VJ 2008	3. VJ 2008 Anzahl Unternehmen
1	2	3	4	5	6	7
2320 15 300	Gasöl - Schweröl als Raffinerie-Einsatzmaterial (schweres halbverarbeitetes Destillat für den Einsatz in Raffinerien) darunter zum Absatz bestimmt	t t 1000 EUR	* 248 074 148 447 32 656	289 606 206 671 35 432	260 135 199 848 22 420	9 7
2320 15 500	- Dieselkraftstoff (Erdöldestillat, 180°C bis 380°C, für Straßen- und Schienenfahrzeuge) darunter Lohnarbeit	t 1000 EUR t 1000 EUR	8 849 888 2 016 261 5 498 288 135 607	8 747 644 3 465 788 4 703 817 145 137	8 341 685 3 387 469 4 402 685 125 623	11 6
2320 15 700	- Heizöl, leicht (Erdöldestillat, 180°C bis 380°C, zur Erzeugung von Wärme oder Dampf) darunter zum Absatz bestimmt	t t 1000 EUR	* 3 784 567 3 784 567 828 467	3 278 686 3 635 584 1 064 608	3 635 584 3 635 584 1 303 394	16 16
2320 15 900	- Gas-/Dieselöl (nichtenergetisch) (schweres Destillat für den Einsatz in der erdölchemischen Industrie) darunter zum Absatz bestimmt	t t 1000 EUR	*	2 2
2320 16 300	Mittelschwere Öle (ohne Flugturbinenkraftstoff (Kerosin) u.a. Leuchtöl) - Mittelschwere Öle als Raffinerie-Einsatzmaterial (mittelschweres halbverarbeitetes Destillat für den Einsatz in Raffinerien) darunter zum Absatz bestimmt	t t 1000 EUR	*	1 1
2320 16 500	- Mittelschweres Rohbenzin (mittelschweres Destillat für den Einsatz in der erdölchemischen Industrie) darunter zum Absatz bestimmt	t t 1000 EUR	* 55 477	7 6
2320 17 300	Heizöle, schwer (Schweröle) - als Raffinerie-Einsatzmaterial (Heizöl für den Einsatz in Raffinerien) darunter zum Absatz bestimmt	t t 1000 EUR	* . 122 001 1 424	. 97 135 .	. 119 493 9 135	7 5
2320 17 500	- mit niedrigem Schwefelgehalt (Schwefelgehalt von weniger als 1 GHT) darunter zum Absatz bestimmt	t t 1000 EUR	* 1 670 472 1 590 311 233 121	1 773 865 1 714 970 723 674	1 267 346 1 203 734 544 881	16 16
2320 17 700	- mit hohem Schwefelgehalt (Schwefelgehalt von mehr als 1 GHT) darunter zum Absatz bestimmt	t t 1000 EUR	* 1 073 145 .	1 029 082 205 831	1 148 123 309 999	9 9
2320 17 900	- nichtenergetisch (Heizöl für den Einsatz in der erdölchemischen Industrie) darunter zum Absatz bestimmt	t t 1000 EUR	* - - -	- - -	- - -	- -
2320 18 300	Schmieröle; andere Öle - Schmieröle als Raffinerie-Einsatzmaterial (Schmieröle für den Einsatz in Raffinerien) darunter zum Absatz bestimmt	t t 1000 EUR	* 142 176 142 176 92 757	124 329 124 329 92 208	135 870 135 870 119 791	5 5
2320 18 501	- Schmieröle (Flüssigdestillate, mit einem Mineralölgehalt von 70 GHT oder mehr, aus Rohöl, einschl. Motorenölen technischen Ölen und Schmierfetten) - Schmieröle, nichtenergetisch, für den Einsatz in der erdölchemischen Industrie darunter zum Absatz bestimmt	t t 1000 EUR	*	1 1
2320 18 502	- Motoren-, Kompressoren- und Turbinenöle	t 1000 EUR	162 105 259 935	172 643 264 654	152 813 248 571	14
2320 18 503	- Hydrauliköle	t 1000 EUR	38 197 44 113	39 694 48 326	38 966 49 033	19
2320 18 504	- Weißöle; Paraffinum liquidum	t 1000 EUR	35 625 35 384	34 076 35 380	27 504 31 687	6
2320 18 505	- Getriebeöle	t 1000 EUR	42 615 85 101	46 630 90 093	40 464 80 453	17
2320 18 506	- Metallbearbeitungs-, Formen- und Korrosionsschutzöle	t 1000 EUR	43 449 86 961	44 963 95 362	42 642 90 708	32
2320 18 507	- Elektro-Isolieröle	t 1000 EUR	6
2320 18 508	- Andere Schmieröle und Öle darunter zum Absatz bestimmt	t t 1000 EUR	* 140 203 140 203 138 418	171 832 171 832 173 619	136 079 136 079 157 605	28 28

4 Produktion nach Güterarten - Deutschland

Melde-Nr.	Bezeichnung	Einheit	3. VJ 2007	2. VJ 2008	3. VJ 2008	3. VJ 2008 Anzahl Unternehmen
1	2	3	4	5	6	7
	Gasförmige Kohlenwasserstoffe (ohne Erdgas), roh					
	Flüssiggas (LPG) (Gemisch aus leichten Kohlenwasserstoffen, durch erhöhten Druck in flüssigem Zustand erhalten)					
2320 21 200	- zur Verwendung als Kraft- oder Brennstoff (auch Propan, chemisch rein)	t	251 990	279 998	.	12
		TJ	10 818	12 864	12 946	
	darunter zum Absatz bestimmt	t	251 990	279 998	281 758	12
		TJ	10 818	12 864	12 946	
2320 21 300	- als Raffinerie-Einsatzmaterial (Propan/Butane für den Einsatz in Raffinerien) (auch Methan, chemisch rein)	1000 EUR	38 703	52 055	59 030	
		t	.	.	.	10
	darunter zum Absatz bestimmt	TJ	.	.	.	
		t	623 099	524 308	493 169	10
		TJ	28 963	24 136	23 547	
2320 21 700	- nichtenergetisch (Propan/Butane für den Einsatz in der erdölchemischen Industrie)	1000 EUR	83 876	110 006	110 575	
		t	30 154	38 307	34 645	3
	darunter zum Absatz bestimmt	TJ	.	.	.	
		t	.	.	.	2
		TJ	.	.	.	
2320 22 000	Raffineriegas (z.B. Ethylen, Propylen, Butylen, Butadien, verflüssigt u.a. rohe gasförmige Kohlenwasserstoffe, ohne Erdgas)	1000 EUR	.	.	.	
		t	1 531 544	1 521 117	1 553 569	21
	darunter zum Absatz bestimmt	TJ	127 521	135 113	138 089	
		t	1 088 984	1 124 874	1 089 973	20
		TJ	54 778	53 805	52 164	
		1000 EUR	226 512	286 458	313 974	
2320 31 000	Andere Mineralölerzeugnisse - Vaseline, Paraffin, mikrokristallines Erdölwachs, paraffinische Rückstände ("slack wax"), Ozokerit, Montanwachs, Torfwachs, andere Mineralwachse					
	darunter zum Absatz bestimmt	t	150 656	141 698	123 452	11
		t	150 656	141 698	123 452	11
2320 32 400	- Petrolkoks (schwarzes festes Erzeugnis, durch Kracken oder Karbonisation von Einsatzmaterial-Rückständen, bestehend aus Kohlenstoff 90 bis 95%)	1000 EUR	109 620	118 285	115 264	
		t	.	.	.	8
	darunter zum Absatz bestimmt	TJ	.	.	.	
		t	434 005	455 759	466 073	7
		TJ	12 663	13 301	13 599	
	darunter Lohnarbeit	1000 EUR	22 535	31 149	42 206	
		t	300 588	317 101	326 749	4
		TJ	8 772	9 255	9 535	
		1000 EUR	2 292	2 492	2 936	
2320 32 500	- Bitumen aus Erdöl (schwarzes oder dunkelbraunes festes oder halbfestes dicht- und haftfähiges thermoplastisches Material)					
	darunter zum Absatz bestimmt	t	.	.	.	12
		t	1 151 337	1 066 246	1 242 172	11
2320 32 700	Andere Rückstände aus Erdöl oder Öl aus bituminösen Mineralien	1000 EUR	106 744	110 921	180 693	
	darunter zum Absatz bestimmt	t	336 339	381 017	424 933	14
		1000 EUR	34 684	64 661	78 264	14
2320 40 000	Ölabfälle (z.B. polychlorierte Biphenyle (PCB), polychlorierte Terphenyle (PCT) oder polybromierte Biphenyle (PBB) enthaltend)					
	darunter zum Absatz bestimmt	t	-	-	-	-
		t	-	-	-	-
		1000 EUR	-	-	-	-
	Spalt- und Brutstoffe					
	Radioaktive, chemische Elemente, radioaktive Isotope und ihre Verbindungen; Mischungen und Rückstände, die diese Erzeugnisse enthalten					
2330 11 000	Natürliches Uran und seine Verbindungen; Legierungen, Dispersionen usw., die natürliches Uran oder seine Verbindungen enthalten (EURATOM)	kg
	darunter zum Absatz bestimmt	kg
		1000 EUR
2330 12 000	An U 235 angereichertes Uran und seine Verbindungen; Plutonium und seine Verbindungen; Legierungen, Dispersionen usw., die an U 235 angereichertes Uran, Plutonium oder deren Verbindungen enthalten (EURATOM)	kg	.	.	.	2
	darunter zum Absatz bestimmt	kg	.	.	.	2
		1000 EUR

4 Produktion nach Güterarten - Deutschland

Melde-Nr.	Bezeichnung	Einheit	3. VJ 2007	2. VJ 2008	3. VJ 2008	3. VJ 2008 Anzahl Unternehmen
1	2	3	4	5	6	7
2330 13 000	An U 235 abgereichertes Uran und seine Verbindungen; Thorium und seine Verbindungen; Legierungen, Dispersionen usw., die an U 235 abgereichertes Uran oder seine Verbindungen enthalten (EURATOM) darunter zum Absatz bestimmt	kg kg 1000 EUR	* - -	- - -	- - -	- - -
2330 14 000	Andere radioaktive Elemente, Isotope und Verbindungen; Legierungen, Dispersionen usw., die diese Elemente enthalten; radioaktive Rückstände darunter zum Absatz bestimmt	GBq GBq 1000 EUR	*	1 1 .
2330 20 000	Nicht bestrahlte Brennstoffelemente (EURATOM) darunter zum Absatz bestimmt	kg kg 1000 EUR	*	1 1 .
2330 90 000	Wiederaufarbeitung von radioaktiven Brennelementen	1000 EUR	-	-	-	-
2399 00 000	Veredlung von Erzeugnissen dieser Güterabteilung (ohne Wiederaufarbeitung von radioaktiven Brennelementen)	1000 EUR	.	.	.	2
	Chemische Erzeugnisse					
	Edelgase, Wasserstoff, Stickstoff, Sauerstoff					
2411 11 200	- Argon darunter zum Absatz bestimmt	1000 m³ 1000 m³ 1000 EUR	* 65 279 41 867	60 861 60 861 41 119	62 525 62 525 42 535	11 11 .
2411 11 300	- Edelgase (ohne Argon) darunter zum Absatz bestimmt	1000 m³ 1000 m³ 1000 EUR	*	1 1 .
2411 11 500	- Wasserstoff darunter zum Absatz bestimmt	1000 m³ 1000 m³ 1000 EUR	* 1 176 492 426 054 100 524	1 138 155 440 075 70 417	1 156 245 477 575 78 790	23 21 .
2411 11 600	- Stickstoff darunter zum Absatz bestimmt	1000 m³ 1000 m³ 1000 EUR	* 1 444 533 1 411 877 73 918	1 427 559 1 391 036 72 092	1 430 847 1 393 989 71 314	12 11 .
2411 11 700	- Sauerstoff darunter zum Absatz bestimmt	1000 m³ 1000 m³ 1000 EUR	* 1 955 480 100 084	1 850 252 104 754	1 853 742 106 186	11 10 .
	Gasförmige anorganische Sauerstoffverbindungen der Nichtmetalle (ohne Schwefeldioxid)					
2411 12 300	- Kohlenstoffdioxid darunter zum Absatz bestimmt	t t 1000 EUR	* 111 450 13 351	114 247 13 450	111 615 14 326	6 6 .
2411 12 500	- Schwefeltrioxid, Diarsentrioxid darunter zum Absatz bestimmt	t t 1000 EUR	*	2 2 .
2411 12 700	- Stickstoffoxide darunter zum Absatz bestimmt	t t 1000 EUR	*	1 1 .
2411 12 900	- Andere anorganische Sauerstoffverbindungen der Nichtmetalle darunter zum Absatz bestimmt	t t 1000 EUR	* 187 025 .	151 474 16 714	177 834 .	4 4 .
2411 13 000	Flüssige Luft (einschl. von Edelgasen befreiter flüssiger Luft); Preßluft darunter zum Absatz bestimmt	t t 1000 EUR	* 601 835 2 646	589 201 2 649	599 484 2 759	6 5 .
	Farbstoffe und Pigmente					
2412 11 300	Zinkoxid; Zinkperoxid; Titanoxide - Zinkoxid; Zinkperoxid darunter zum Absatz bestimmt	t t 1000 EUR	* 16 486 16 486 36 403	15 577 15 577 24 742	14 900 14 900 19 454	7 7 .
2412 11 500	- Titanoxide darunter zum Absatz bestimmt	t-TiO2 t-TiO2 1000 EUR	* 114 328 114 328 200 068	113 540 113 540 192 791	109 329 109 329 187 390	4 4 .
	Chromoxide und -hydroxide; Mangan-Orangemennige; oxide; Bleioxide; Mennige und Kupferoxide und -hydroxide					
2412 12 150	- Chromoxide und -hydroxide - Chromtrioxid darunter zum Absatz bestimmt	t t 1000 EUR	*	1 1 .
2412 12 190	- Chromoxide und -hydroxide (ohne Chromtrioxid) darunter zum Absatz bestimmt	t t 1000 EUR	*	3 3 .

4 Produktion nach Güterarten - Deutschland

Melde-Nr.	Bezeichnung	Einheit	3. VJ 2007	2. VJ 2008	3. VJ 2008	3. VJ 2008 Anzahl Unternehmen
1	2	3	4	5	6	7
2412 12 350	- Manganoxide - - Mangandioxid darunter zum Absatz bestimmt	t t 1000 EUR	*	1 1
2412 12 390	- - Manganoxide (ohne Mangandioxid) darunter zum Absatz bestimmt	t t 1000 EUR	* - -	- - -	- - -	- -
2412 12 530	- Bleioxide; Mennige und Orangemennige - - Bleimonoxid (Lithargyrum, Massicot) darunter zum Absatz bestimmt	t t 1000 EUR	* - .	- - .	- - .	1 1
2412 12 550	- - Mennige und Orangemennige darunter zum Absatz bestimmt	t-PbO t-PbO 1000 EUR	*	2 2
2412 12 570	- - Andere Bleioxide darunter zum Absatz bestimmt	t t 1000 EUR	*	2 2
2412 12 700	- Kupferoxide und -hydroxide darunter zum Absatz bestimmt	t t 1000 EUR	*	3 3
2412 13 130	Ausgewählte anorganische Basen; ausgewählte Metalloxide (einschl. Erdpigmenten, Metall- hydroxiden und -peroxiden, a.n.g.) - Eisenoxide und -hydroxide, Erd- pigmente - - Eisenoxide und -hydroxide darunter zum Absatz bestimmt	t t 1000 EUR	*	10 10
2412 13 150	- - Erdpigmente (Geschönte Farberden) mit einem Gehalt an gebundenem Eisen von 70 GHT oder mehr, berechnet als Fe2O3 darunter zum Absatz bestimmt	t t 1000 EUR	* - -	- - -	- - -	- -
2412 13 300	- Cobaltoxide und -hydroxide; handelsübliche Cobaltoxide darunter zum Absatz bestimmt	t t 1000 EUR	*	3 3
2412 13 530	- Lithiumoxid und -hydroxid; Vana- diumoxide und -hydroxide - - Lithiumoxid und -hydroxid darunter zum Absatz bestimmt	t t 1000 EUR	*	1 1
2412 13 550	- - Vanadiumoxide und -hydroxide darunter zum Absatz bestimmt	t t 1000 EUR	*	2 2
2412 13 630	- Nickeloxide und -hydroxide, Germa- niumoxide und Zirconiumdioxid - - Nickeloxide und -hydroxide darunter zum Absatz bestimmt	t t 1000 EUR	*	2 2
2412 13 650	- - Germaniumoxide und Zirconiumdioxid darunter zum Absatz bestimmt	t t 1000 EUR	*	- -
2412 13 730	- Molybdänoxide und -hydroxide, Antimonoxide - - Molybdänoxide und -hydroxide darunter zum Absatz bestimmt	t t 1000 EUR	*	218 . .	370 . .
2412 13 750	- - Antimonoxide darunter zum Absatz bestimmt	t t 1000 EUR	* . .	185	1 1
2412 13 900	- Andere anorganische Basen, weder in den Unterkategorien 2412 11 bis 2412 13 noch in der Unterkategorie 2413 15 genannt darunter zum Absatz bestimmt	t t 1000 EUR	* . .	9 553 9 553 29 075	16 501 16 501 31 451	16 567 16 567 30 261
2412 21 100	Farben und Farbstoffe; Gerbstoffe; Tannine und ihre Derivate Synthetische organische Farbstoffe, auch chemisch einheitlich; Farbstoffe sowie Zubereitungen auf deren Grundlage; synthetische organische Erzeugnisse als fluo- reszierende Aufheller; Farblacke und Zubereitungen auf deren Grundlage - Dispersionsfarbstoffe und Zubereitungen darunter zum Absatz bestimmt	t t 1000 EUR	* . .	925 750 7 689	807 614 6 412	755 569 9 460
2412 21 200	- Säurefarbstoffe, auch metallisiert und Beizenfarbstoffe sowie Zubereitungen darunter zum Absatz bestimmt	t t 1000 EUR	* . .	3 679 . 16 894	2 723 . 14 979	2 853 2 395 13 716

4 Produktion nach Güterarten - Deutschland

Melde-Nr.	Bezeichnung	Einheit	3. VJ 2007	2. VJ 2008	3. VJ 2008	3. VJ 2008 Anzahl Unternehmen
1	2	3	4	5	6	7
2412 21 300	- Basische Farbstoffe und Zubereitungen darunter zum Absatz bestimmt	t t 1000 EUR	* 1 870 1 792 7 222	2 378 .8 245	2 361 . 8 509	8 8
2412 21 400	- Direktfarbstoffe und Zubereitungen darunter zum Absatz bestimmt	t t 1000 EUR	* 6 382 5 814 15 235	5 954 5 602 14 823	6 186 5 791 14 797	10 10
2412 21 503	- Küpenfarbstoffe, Reaktivfarbstoffe, organische Pigmente sowie andere synthetische organische Farbmittel und deren Zubereitungen - Synthetische Lebensmittelfarben darunter zum Absatz bestimmt	t t 1000 EUR	*	4 4
2412 21 509	- Andere Küpenfarbstoffe, Reaktivfarbstoffe, organische Pigmente sowie andere synthetische organische Farbmittel und deren Zubereitungen darunter zum Absatz bestimmt	t t 1000 EUR	* 33 078 25 671 203 388	33 780 26 631 193 003	31 277 24 169 181 795	23 23
2412 21 600	- Synthetische organische Erzeugnisse als fluoreszierende Aufheller darunter zum Absatz bestimmt	t t 1000 EUR	* 24 920 27 646	28 742 28 606 28 708	23 646 . 27 172	7 7
2412 21 700	- Farblacke; Zubereitungen auf der Grundlage von Farblacken darunter zum Absatz bestimmt	t t 1000 EUR	* 606 606 5 591	921 . 6 838	776 776 6 941	4 4
2412 22 500	Pflanzliche Gerbstoffauszüge; Tannine u. ihre Derivate; Farbmittel pflanzlichen oder tierischen Ursprungs (ohne Tierisches Schwarz), auch chemisch einheitlich und Zubereitungen auf deren Grundlage - Pflanzliche Gerbstoffauszüge, Tannine und ihre Salze, Ether, Ester und andere Derivate darunter zum Absatz bestimmt	t t 1000 EUR	* . . .	- . .	- . .	- -
2412 22 700	- Farbmittel pflanzlichen oder tierischen Ursprungs und Zubereitungen auf der Grundlage dieser Farbstoffe (auch natürliche Lebensmittelfarben; ohne Tierisches Schwarz) darunter zum Absatz bestimmt	t t 1000 EUR	* 729 729 10 556	816 816 11 749	741 741 10 840	5 5
2412 23 300	Synthetische organische Gerbstoffe; anorganische Gerbstoffe, Gerbstoffzubereitungen, auch natürliche Gerbstoffe enthaltend; Enzymzubereitungen zum Vorgerben - Synthetische organische Gerbstoffe darunter zum Absatz bestimmt	t t 1000 EUR	* 7 889 6 965	7 405 6 552	6 850 6 415	6 6
2412 23 500	- Anorganische Gerbstoffe, Gerbstoffzubereitungen, auch natürliche Gerbstoffe enthaltend; Enzymzubereitungen zum Vorgerben darunter zum Absatz bestimmt	t t 1000 EUR	* 15 783 11 166	16 297 10 572	12 821 9 734	4 4
2412 24 150	Andere Farbmittel, Pigmente und deren Zubereitungen; anorganische Erzeugnisse als Luminophore, auch chemisch einheitlich - Pigmente und Zubereitungen auf der Grundlage von Titandioxid - mit einem Gehalt an Titandioxid von 80 GHT oder mehr darunter zum Absatz bestimmt	t-TiO2 t-TiO2 1000 EUR	* 3 084 14 978	3 866 21 394	3 251 18 665	8 7
2412 24 190	- mit einem Gehalt an Titandioxid von weniger als 80 GHT darunter zum Absatz bestimmt	t-TiO2 t-TiO2 1000 EUR	* 4 784 58 881	6 570 58 998	6 635 6 352 59 555	19 19
2412 24 300	- Pigmente und Zubereitungen auf der Grundlage von Chromverbindungen darunter zum Absatz bestimmt	t t 1000 EUR	* 650 650 3 500	706 . 4 398	769 . 4 666	5 5
2412 24 500	- Pigmente und Zubereitungen auf der Grundlage von Cadmiumverbindungen darunter zum Absatz bestimmt	t t 1000 EUR	*	2 2
2412 24 701	- Ultramarin, Lithopone und andere Pigmente und Zubereitungen, Magnetit; anorganische Erzeugnisse als Luminophore - Masterbatches, schwarz oder weiß (ohne solche auf der Grundlage von Titandioxid, Chrom- oder Cadmiumverbindungen) darunter zum Absatz bestimmt	t t 1000 EUR	* 5 052 10 918	6 781 12 855	5 522 11 806	10 10

4 Produktion nach Güterarten - Deutschland

Melde-Nr.	Bezeichnung	Einheit	3. VJ 2007	2. VJ 2008	3. VJ 2008	3. VJ 2008 Anzahl Unternehmen	
1	2	3	4	5	6	7	
2412 24 702	- - Masterbatches, bunt (ohne solche auf der Grundlage von Titandioxid, Chrom oder Cadmiumverbindungen) darunter zum Absatz bestimmt	t t	*	.	.	.	14 13
		1000 EUR	13 789 44 311	12 974 43 779	11 583 39 125		
2412 24 705	- - Masterbatches, a.n.g. (ohne solche auf der Grundlage von Titandioxid, Chrom oder Cadmiumverbindungen) darunter zum Absatz bestimmt	t t	*	17 212	16 350	16 007	5 5
		1000 EUR	33 618	34 871	34 210		
2412 24 709	- - Ultramarin, Lithopone u.a. Pigmente und Zubereitungen, Magnetit; anorganische Erzeugnisse als Luminophore, a.n.g. (ohne Masterbatches) darunter zum Absatz bestimmt	t t	*	.	.	.	15 15
	Sonstige anorganische Grundstoffe und Chemikalien Halogene; Schwefel; Kohlenstoff; andere nicht gasförmige Nichtmetalle - Halogene	1000 EUR	23 593	21 550	24 303		
2413 11 110	- - Chlor darunter zum Absatz bestimmt	t t	*	1 266 200 897 504	1 260 765 891 391	1 214 078 853 884	9 7
		1000 EUR	105 065	115 603	120 582		
2413 11 130	- - Jod darunter zum Absatz bestimmt	t t	*	.	.	.	2 2
		1000 EUR	.	.	.		
2413 11 150	- - Fluor darunter zum Absatz bestimmt	t t	*	-	-	-	- -
		1000 EUR	-	-	-		
2413 11 170	- - Brom darunter zum Absatz bestimmt	t t	*	-	-	-	1 1
		1000 EUR	-	-	-		
2413 11 200	- Sublimierter oder gefällter Schwefel; kolloider Schwefel darunter zum Absatz bestimmt	t t	*	413 951	402 903	431 691	14 13
		1000 EUR	10 211	9 635	13 281		
2413 11 300	- Ruß darunter zum Absatz bestimmt	t t	*	159 167	166 192	145 187	10 10
		1000 EUR	84 577	102 914	99 160		
2413 11 400	- Bor; Tellur darunter zum Absatz bestimmt	t t	*	.	.	.	2 2
		1000 EUR	.	.	.		
2413 11 530	- - Silicium mit einem Gehalt an Silicium von 99,99 GHT oder mehr darunter zum Absatz bestimmt	t t	*	.	.	.	1 1
		1000 EUR	.	.	.		
2413 11 550	- - mit einem Gehalt an Silicium von weniger als 99,99 GHT darunter zum Absatz bestimmt	t t	*	.	8 845	8 887	3 3
		1000 EUR	13 365	16 569	16 688		
2413 11 600	- Phosphor darunter zum Absatz bestimmt	t t	*	-	-	-	- -
		1000 EUR	-	-	-		
2413 11 700	- Arsen darunter zum Absatz bestimmt	t t	*	.	.	.	1 1
		1000 EUR	.	.	.		
2413 11 900	- Selen darunter zum Absatz bestimmt	t t	*	.	.	.	2 2
		1000 EUR	.	.	.		
2413 12 350	- - Halogen- oder Schwefelverbindungen der Nichtmetalle - Halogenide und Halogenoxide der Nichtmetalle - Chloride und Chloridoxide des Phosphors darunter zum Absatz bestimmt	t t	*	37 038	41 383	35 429	7 7
		1000 EUR	7 448	11 796	16 615		
2413 12 370	- - Halogenide und Halogenoxide der Nichtmetalle (ohne Chloride und Chloridoxide des Phosphors) darunter zum Absatz bestimmt	t t	*	151 773	136 826	149 135	7 6
		1000 EUR	18 789 22 848	22 819 24 740	24 746 27 751		
2413 12 500	- Kohlenstoffdisulfid darunter zum Absatz bestimmt	t t	*	.	.	.	1 1
		1000 EUR	.	.	.		
2413 12 700	- Sulfide der Nichtmetalle (ohne Kohlenstoffdisulfid); handelsübliches Phosphortrisulfid darunter zum Absatz bestimmt	t t	*	.	5 912	7 969	3 3
		1000 EUR	.	1 742	2 328		

4 Produktion nach Güterarten - Deutschland

Melde-Nr.	Bezeichnung	Einheit	3. VJ 2007	2. VJ 2008	3. VJ 2008	3. VJ 2008 Anzahl Unternehmen
1	2	3	4	5	6	7
2413 13 250	Alkalimetalle, Erdalkalimetalle; Seltenerdmetalle; Scandium und Yttrium, auch untereinander gemischt od. miteinander legiert; Quecksilber - Alkalimetalle - Natrium darunter zum Absatz bestimmt	t t 1000 EUR	* - -	- - -	- - -	- - -
2413 13 290	- Alkalimetalle (ohne Natrium) darunter zum Absatz bestimmt	t t 1000 EUR	*	1 1
2413 13 300	- Calcium darunter zum Absatz bestimmt	t t 1000 EUR	* - -	- - -	- - -	- - -
2413 13 500	- Strontium und Barium darunter zum Absatz bestimmt	t t 1000 EUR	* - -	- - -	. . .	1 1
2413 13 700	- Seltenerdmetalle, Scandium und Yttrium darunter zum Absatz bestimmt	t t 1000 EUR	* - -	- - -	- - -	- - -
2413 13 800	- Quecksilber darunter zum Absatz bestimmt	t t 1000 EUR	* - -	- - -	- - -	1 1
2413 14 130	Anorganische Säuren (ohne Salpeter- säure, Nitriersäuren); nicht gas- förmige anorganische Sauerstoffver- bindungen der Nichtmetalle - Chlorwasserstoff (Salzsäure), Chloroschwefelsäure - Chlorwasserstoff (Salzsäure) darunter zum Absatz bestimmt	t-HCl t-HCl 1000 EUR	* 619 525 376 192 19 403	579 349 320 501 19 072	581 767 335 631 18 148	25 23
2413 14 150	- Chloroschwefelsäure darunter zum Absatz bestimmt	t t 1000 EUR	*	1 1
2413 14 330	- Schwefelsäure, Oleum - Schwefelsäure darunter zum Absatz bestimmt	t-SO2 t-SO2 1000 EUR	* 989 610 486 064 18 278	1 033 821 486 989 30 104	1 029 942 514 154 40 013	26 24
2413 14 350	- Oleum darunter zum Absatz bestimmt	t-SO2 t-SO2 1000 EUR	* 227 741 37 996 3 255	237 047 31 966 4 427	230 423 34 479 6 360	8 7
2413 14 530	- Diphosphorpentoxid, Phosphorsäure und Polyphosphorsäuren - Diphosphorpentoxid darunter zum Absatz bestimmt	t-P2O5 t-P2O5 1000 EUR	*	2 2
2413 14 550	- Phosphorsäure und Polyphosphorsäuren darunter zum Absatz bestimmt	t-P2O5 t-P2O5 1000 EUR	* 6 974 5 634	9 205 7 527	8 143 6 684	10 10
2413 14 600	- Boroxide; Borsäuren; andere anorganische Säuren (ohne Fluorwasserstoff) darunter zum Absatz bestimmt	t t 1000 EUR	* 51 112 34 375 17 950	53 730 37 723 21 643	51 202 34 008 20 999	8 7
2413 14 730	- Fluorwasserstoff (Flußsäure) darunter zum Absatz bestimmt	t-HF t-HF 1000 EUR	* 42 943 26 880	49 012 24 770 28 607	47 499 . 29 040	8 8
2413 14 750	- Siliciumdioxid darunter zum Absatz bestimmt	t-SiO2 t-SiO2 1000 EUR	* 66 221 62 308 93 031	55 507 50 777 89 858	55 423 50 691 88 697	12 12
2413 14 770	- Schwefeldioxid darunter zum Absatz bestimmt	t-SO2 t-SO2 1000 EUR	* 73 182 . .	67 328 . .	70 072 . .	3 1
2413 15 250	Hydroxide und Peroxide des Natriums, Kaliums oder Magnesiums; Oxide, Hy- droxide und Peroxide des Strontiums oder Bariums; Aluminiumhydroxid; Hydrazin und Hydroxylamin und ihre anorganischen Salze - Natriumhydroxid - fest (Atznatron) darunter zum Absatz bestimmt	t-NaOH t-NaOH 1000 EUR	* 5 499	. . 7 482	4 4
2413 15 270	- in wäßriger Lösung (Natronlauge) darunter zum Absatz bestimmt	t-NaOH t-NaOH 1000 EUR	* 1 109 337 762 035 123 227	1 164 517 790 014 136 863	1 168 797 772 948 166 580	25 24
2413 15 350	- Kaliumhydroxid - fest (Atzkali) darunter zum Absatz bestimmt	t-KOH t-KOH 1000 EUR	*	4 4
2413 15 370	- in wäßriger Lösung (Kalilauge) darunter zum Absatz bestimmt	t-KOH t-KOH 1000 EUR	* . . .	39 441 . 13 568	35 384 . 20 442	5 5

4 Produktion nach Güterarten - Deutschland

Melde-Nr.	Bezeichnung	Einheit	3. VJ 2007	2. VJ 2008	3. VJ 2008	3. VJ 2008 Anzahl Unternehmen
1	2	3	4	5	6	7
2413 15 500	- Peroxide des Natriums oder des Kaliums darunter zum Absatz bestimmt	t t 1000 EUR	*	1 1
2413 15 600	- Magnesiumhydroxid und -peroxid; Oxide, Hydroxide und Peroxide des Strontiums oder des Bariums darunter zum Absatz bestimmt	t t 1000 EUR	* 1 847 1 847 2 706	2 308 2 308 3 227	2 284 2 284 3 230	4 4
2413 15 700	- Aluminiumhydroxid darunter zum Absatz bestimmt	t-Al2O3 t-Al2O3 1000 EUR	* 357 731 .	355 633 .	350 475 .	8 8
2413 15 800	- Hydrazin und Hydroxylamin und ihre anorganischen Salze darunter zum Absatz bestimmt	t t 1000 EUR	* 52 870 7 312 16 717	51 011 7 880 21 068	54 767 7 259 21 054	6 6
	Fluoride, Fluorosilikate, -aluminat und andere komplexe Fluorosalze; Chloride (ohne Ammoniumchlorid), Chloridoxide, Chloridhydroxide; Bromide, Bromidoxide; Jodide, Jodidoxide					
2413 21 100	- Fluoride; Fluorosilikate, Fluoroaluminat und andere komplexe Fluorosalze darunter zum Absatz bestimmt	t-F t-F 1000 EUR	* 7 533 .	7 982 7 982 22 803	7 315 7 315 21 242	8 8
2413 21 300	- Chloride (ohne Ammoniumchlorid) darunter zum Absatz bestimmt	t t 1000 EUR	* 126 787 109 932 23 952	143 390 114 649 27 777	118 933 104 367 23 713	19 16
2413 21 500	- Chloridoxide und Chloridhydroxide darunter zum Absatz bestimmt	t t 1000 EUR	* 7 140 7 140 2 168	11 388 . 2 096	8 489 . .	5 5
2413 21 700	- Bromide und Bromidoxide, Jodide und Jodidoxide darunter zum Absatz bestimmt	t t 1000 EUR	* . . 3 578	. . 3 940	. . 3 551	5 5
	Hypochlorite, Chlorite, Hypobromite, Chlorate, Perchlorate, Bromate und Perbromate, Jodate und Perjodate					
2413 22 350	- Hypochlorite; handelsübliches Calciumhypochlorit; Chlorite; Hypobromite					
2413 22 350	- Calciumhypochlorite (einschl. handelsüblichem Calciumhypochlorit) darunter zum Absatz bestimmt	t-Cl t-Cl 1000 EUR	* - - -	- - -	- - -	- -
2413 22 390	- - Andere Hypochlorite; Chlorite; Hypobromite darunter zum Absatz bestimmt	t-Cl t-Cl 1000 EUR	* . 1 237	9 210 1 344	10 261 1 448	6 5
	- Chlorate und Perchlorate; Bromate und Perbromate; Jodate und Perjodate					
2413 22 550	- Natriumchlorat darunter zum Absatz bestimmt	t t 1000 EUR	*	1 1
2413 22 590	- - Andere Chlorate; Perchlorate; Bromate und Perbromate; Jodate und Perjodate darunter zum Absatz bestimmt	t t 1000 EUR	* . . .	32 32 121	. . .	2 2
	Sulfide; Polysulfide; Dithionite und Sulfoxylate; Sulfite; Thiosulfate; Sulfate; Alaune; Persulfate					
2413 31 130	- Sulfide; Polysulfide darunter zum Absatz bestimmt	t-S t-S 1000 EUR	* 23 399 23 399 21 478	24 171 24 171 24 415	21 531 21 531 19 558	11 11
2413 31 150	- Dithionite; Sulfoxylate darunter zum Absatz bestimmt	t t 1000 EUR	* . . 18 482	. . 18 364	. . .	2 2
2413 31 330	- Sulfite; Thiosulfate darunter zum Absatz bestimmt	t-Na2S2O5 t-Na2S2O5 1000 EUR	* 69 133 13 235	78 010 16 707	75 316 16 900	4 4
2413 31 350	- Thiosulfate darunter zum Absatz bestimmt	t t 1000 EUR	* 9 225 . 2 751	9 366 . 3 449	8 872 8 872 4 232	5 5
2413 31 530	- Sulfate darunter zum Absatz bestimmt					
2413 31 530	- Aluminiumsulfat, berechnet auf 17 - 18 % Al2O3 darunter zum Absatz bestimmt	kg-Al2O3 kg-Al2O3 1000 EUR	* 3 707 156 3 707 156 2 652	4 222 956 4 222 956 4 336	4 360 120 4 360 120 4 300	5 5
2413 31 550	- Bariumsulfat darunter zum Absatz bestimmt	t t 1000 EUR	*	2 1
2413 31 570	- - Andere Sulfate darunter zum Absatz bestimmt	t t 1000 EUR	* 207 601 . 24 662	193 057 . 22 879	169 615 . 20 765	18 16

4 Produktion nach Güterarten - Deutschland

Melde-Nr.	Bezeichnung	Einheit	3. VJ 2007	2. VJ 2008	3. VJ 2008	3. VJ 2008 Anzahl Unternehmen
1	2	3	4	5	6	7
2413 31 730	- Alaune; Peroxosulfate (Persulfate) - Alaune darunter zum Absatz bestimmt	t t 1000 EUR	*	216 216 202	3 3 3
2413 31 750	- Peroxosulfate (Persulfate) darunter zum Absatz bestimmt	t t 1000 EUR	* . .	15 620 . 8 032	16 157 . 9 148	5 4 4
2413 32 100	Nitrate (ohne Kalium-, Natrium- und Ammoniumnitrat); Phosphinate (Hypophosphite), Phosphonate (Phosphite), Phosphate und Polyphosphate - Nitrate (ohne Kalium-, Natrium- und Ammoniumnitrat) darunter zum Absatz bestimmt	t-N t-N 1000 EUR	* . .	1 766 . 3 558	2 252 . 2 971	7 7 7
2413 32 200	- Phosphinate (Hypophosphite), Phosphonate (Phosphite) darunter zum Absatz bestimmt	t t 1000 EUR	* . .	67 67 498	159 159 1 124	5 5 5
2413 32 300	- Mononatriumdihydrogenphosphat und Dinatriumhydrogenphosphat darunter zum Absatz bestimmt	t-P2O5 t-P2O5 1000 EUR	* 3 386	. . 3 814	4 4 4
2413 32 400	- Calciumhydrogenorthophosphat (Dicalciumphosphat) darunter zum Absatz bestimmt	t-P2O5 t-P2O5 1000 EUR	*	2 2 2
2413 32 500	- Trinatrium-, Kalium- und Calciumphosphate (ohne Calciumhydrogenorthophosphat), Polyphosphate (ohne Natriumtriphosphat) u.a. Phosphate darunter zum Absatz bestimmt	t-P2O5 t-P2O5 1000 EUR	* . .	19 419 . 30 719	22 919 . 39 298	10 9 9
2413 32 600	- Triammoniumphosphat darunter zum Absatz bestimmt	t t 1000 EUR	* . .	- - -	- - -	- - -
2413 32 700	- Natriumtriphosphat (Natriumtripolyphosphat) darunter zum Absatz bestimmt	t-P2O5 t-P2O5 1000 EUR	* . .	1 111 1 111 1 607	1 353 1 353 2 305	3 3 3
2413 33 103	Carbonate (ohne Ammoniumcarbonat); Peroxocarbonate (Percarbonate) - Dinatriumcarbonat (Soda) - in Pulverform mit einer Schüttdichte von weniger als 700 g/l darunter zum Absatz bestimmt	t-Na2CO3 t-Na2CO3 1000 EUR	* . .	375 130 96 849 16 222	387 856 91 880 16 725	4 4 4
2413 33 109	- Anderes Dinatriumcarbonat (Soda) darunter zum Absatz bestimmt	t-Na2CO3 t-Na2CO3 1000 EUR	* . .	252 969 42 146 .	283 417 268 558 47 119	9 7 7
2413 33 200	- Natriumhydrogencarbonat (Natriumbicarbonat) darunter zum Absatz bestimmt	t t 1000 EUR	* . .	40 339 9 055 .	40 084 9 288 .	6 4 4
2413 33 300	- Kaliumcarbonate darunter zum Absatz bestimmt	t-K2CO3 t-K2CO3 1000 EUR	*	2 2 2
2413 33 400	- Calciumcarbonat darunter zum Absatz bestimmt	t t 1000 EUR	* . .	64 098 . 16 693	68 903 68 903 17 854	7 7 7
2413 33 500	- Bariumcarbonat darunter zum Absatz bestimmt	t-BaCO3 t-BaCO3 1000 EUR	*	1 1 1
2413 33 600	- Bleicarbonat darunter zum Absatz bestimmt	t t 1000 EUR	* . .	. - .	. - .	1 1 1
2413 33 710	- Andere Carbonate (ohne Ammoniumcarbonat) und Peroxocarbonate (Percarbonate), a.n.g. - Lithiumcarbonate darunter zum Absatz bestimmt	t t 1000 EUR	*	2 2 2
2413 33 730	- Strontiumcarbonat darunter zum Absatz bestimmt	t t 1000 EUR	*	3 3 3
2413 33 790	- Andere Carbonate (z.B. Magnesium-, Kupfer-, Peroxocarbonate (Percarbonate)) darunter zum Absatz bestimmt	t t 1000 EUR	* . .	38 132 . 26 869	35 986 . 23 878	10 10 10
2413 41 100	Salze der Säuren der Metalloxide oder Metallperoxide; Edelmetalle in kolloidalem Zustand; anorganische oder organische Verbindungen der Edelmetalle, auch chemisch nicht einheitlich; Edelmetallamalgame - Aluminate darunter zum Absatz bestimmt	t t 1000 EUR	* . .	12 341 12 341 2 140	. . 2 615	7 7 7

4 Produktion nach Güterarten - Deutschland

Melde-Nr.	Bezeichnung	Einheit	3. VJ 2007	2. VJ 2008	3. VJ 2008	3. VJ 2008 Anzahl Unternehmen
1	2	3	4	5	6	7
2413 41 200	- Zink- oder Bleichromate darunter zum Absatz bestimmt	t t 1000 EUR	*	.	.	2 2
2413 41 300	- Chromate und Dichromate (ohne Zink- oder Bleichromate), Peroxo-chromate darunter zum Absatz bestimmt	t t 1000 EUR	*	.	.	3 2
2413 41 400	- Manganite, Manganate und Permanganate	t 1000 EUR	.	.	.	3
2413 41 500	- Molybdate	t 1000 EUR	.	.	375 9 497	5
2413 41 600	- Wolframate	t 1000 EUR	.	.	.	3
2413 41 700	- Andere Salze der Säuren der Metalloxyde oder Metallperoxyde	t 1000 EUR	8 337 17 866	7 558 16 157	6 740 15 000	11
2413 41 830	- Edelmetalle in kolloidem Zustand; anorganische oder organische Verbindungen der Edelmetalle, auch chemisch nicht einheitlich; Edelmetallamalgame - Silbernitrat	t 1000 EUR	.	.	.	1
2413 41 850	- Edelmetalle in kolloidem Zustand; andere anorganische oder organische Verbindungen der Edelmetalle, auch chemisch nicht einheitlich; Edelmetallamalgame (ohne Silbernitrat)	t 1000 EUR	237	280	294	9
2413 42 500	Destilliertes Wasser, Leitfähig- keitswasser; andere anorganische Verbindungen, Amalgame von anderen Metallen als Edelmetallen - Destilliertes Wasser, Leitfähigkeitswasser oder Wasser von gleicher Reinheit	t 1000 EUR	22 689 5 082	23 199 5 758	30 268 6 314	12
2413 42 900	- Andere anorganische Verbindungen; Amalgame von anderen Metallen als Edelmetallen	t 1000 EUR	.	.	.	5
2413 51 000	Isotope (ohne radioaktive Isotope); anorganische oder organische Verbindungen dieser Isotope, auch chemisch nicht einheitlich	t 1000 EUR	-	-	-	-
2413 52 200	- Cyanide, Cyanidoxide und komplexe Cyanide darunter zum Absatz bestimmt	t t 1000 EUR	13 228	14 002	12 481	6 5
2413 52 300	- Fulminate, Cyanate und Thiocyanate darunter zum Absatz bestimmt	t t 1000 EUR	1 699 1 699 2 483	2 416 2 416 3 529	.	4 4
2413 52 400	- Silicate (einschl. handelstüblicher Silicate der Alkalimetalle) darunter zum Absatz bestimmt	t-SiO2 t-SiO2 1000 EUR	233 373 88 169	228 097 43 687	226 257 44 660	10 10
2413 52 500	- Borate darunter zum Absatz bestimmt	t-B2O3 t-B2O3 1000 EUR	.	.	8 8	3 3
2413 52 600	- Peroxoborate (Perborate) darunter zum Absatz bestimmt	t-B2O3 t-B2O3 1000 EUR	.	.	.	1 1
2413 52 700	- Doppelsilicate oder komplexe Silicate darunter zum Absatz bestimmt	t t 1000 EUR	.	.	.	4 4
2413 52 900	- Andere Salze der anorganischen Säuren oder Peroxosäuren (ohne Azide) darunter zum Absatz bestimmt	t t 1000 EUR	128 128 1 200	157 157 900	112 112 659	3 3
2413 53 000	Wasserstoffperoxid, auch mit Harnstoff verfestigt darunter zum Absatz bestimmt	t-H2O2 t-H2O2 1000 EUR	66 316 45 400 23 585	61 691 43 252 21 015	66 309 43 562 20 499	9 8
2413 54 300	Phosphide, Carbide, Hydride, Nitri- de, Azide, Silicide und Boride - Phosphide, auch chemisch nicht einheitlich (ohne Ferrophosphor) darunter zum Absatz bestimmt	t t 1000 EUR	*	-	-	- -

4 Produktion nach Güterarten - Deutschland

Melde-Nr.	Bezeichnung	Einheit	3. VJ 2007	2. VJ 2008	3. VJ 2008	3. VJ 2008	
						Anzahl Unternehmen	
1	2	3	4	5	6	7	
2413 54 500	- Carbide, auch chemisch nicht einheitlich darunter zum Absatz bestimmt	t	*	50 838	56 319	54 840	5
		t		50 838	56 319	54 840	5
		1000 EUR		57 371	62 527	59 871	
2413 54 700	- Hydride, Nitride, Azide, Silicide und Boride, auch chemisch nicht einheitlich	t		711	499	539	7
		1000 EUR		12 815	10 847	10 669	
2413 55 000	Anorganische oder organische Verbindungen der Seltenen Erden (einschl. der Lanthaniden) oder Mischungen derselben	t		13	9	7	4
		1000 EUR		2 517	3 524	1 297	
2413 56 000	Raffinierter Schwefel (ohne sublimierten, gefällten und kolloiden Schwefel)	t		.	.	.	2
		1000 EUR		.	.	.	
2413 57 000	Schwefelkiesabbrände	t		-	-	-	-
		1000 EUR		-	-	-	
2413 58 500	Piezoelektrischer Quarz, auch bearbeitet, andere synthetische oder rekonstituierte Steine, roh oder nur gesägt oder grob geformt, jedoch weder aufgereiht noch montiert oder gefasst	t		.	.	.	2
		1000 EUR		.	.	.	
2413 58 700	- Andere synthetische oder rekonstituierte Steine	g		.	.	.	2
		1000 EUR		.	.	.	
2414 11 200	Sonstige organische Grundstoffe und Chemikalien - Acyclische Kohlenwasserstoffe, gesättigt darunter zum Absatz bestimmt	t	*	.	.	.	6
		t		.	.	.	6
		1000 EUR		8 444	12 257	14 470	
2414 11 300	- Ethylen (mit einem Reinheitsgrad von mehr als 95 %) darunter zum Absatz bestimmt	t	*	1 277 090	1 229 944	1 340 375	7
		t		745 156	705 130	809 526	7
		1000 EUR		321 990	296 419	339 030	
2414 11 400	- Propen (Propylen) (mit einem Reinheitsgrad von mehr als 90 %) darunter zum Absatz bestimmt	t	*	901 404	921 583	972 212	10
		t		582 635	614 422	632 395	9
		1000 EUR		227 593	239 790	240 073	
2414 11 500	- Buten (Butylen) und seine Isomere (mit einem Reinheitsgrad von mehr als 90 %) darunter zum Absatz bestimmt	t	*	308 741	312 890	314 654	7
		t		165 697	167 982	173 278	6
		1000 EUR		82 695	103 141	119 310	
2414 11 650	- Buta-1,3-dien und Isopren darunter zum Absatz bestimmt	t	*	271 202	298 084	307 333	6
		t		.	.	307 333	6
		1000 EUR		116 270	137 653	173 371	
2414 11 670	- Isopren (mit einem Reinheitsgrad von mehr als 95 %) darunter zum Absatz bestimmt	t	*	-	-	-	-
		t		-	-	-	-
		1000 EUR		-	-	-	
2414 11 900	- Andere ungesättigte acyclische Kohlenwasserstoffe darunter zum Absatz bestimmt	t	*	49 797	43 487	46 367	12
		t		.	.	.	11
		1000 EUR		18 084	17 572	17 866	
2414 12 130	Cyclische Kohlenwasserstoffe - Alicyclische Kohlenwasserstoffe - Cyclohexan darunter zum Absatz bestimmt	t	*	9 003	43 665	50 080	3
		t		.	.	50 080	3
		1000 EUR		2 563	.	.	
2414 12 150	- Andere alicyclische Kohlenwasserstoffe darunter zum Absatz bestimmt	t	*	13 182	14 186	13 165	11
		t		13 182	.	.	10
		1000 EUR		21 055	54 116	50 912	
2414 12 230	- Benzol, Toluol, mit einem Reinheitsgrad von 95 % oder mehr darunter zum Absatz bestimmt	t	*	553 724	499 012	528 221	9
		t		495 170	447 969	452 829	7
		1000 EUR		252 177	244 089	253 101	
2414 12 250	- Toluol darunter zum Absatz bestimmt	t	*	193 454	186 719	194 229	9
		t		.	.	.	8
		1000 EUR		59 107	68 789	66 035	
2414 12 430	- Xylol, mit einem Reinheitsgrad von 95 % oder mehr - o-Xylol darunter zum Absatz bestimmt	t	*	41 760	48 223	46 295	5
		t		.	.	.	4
		1000 EUR		.	.	.	
2414 12 450	- p-Xylol darunter zum Absatz bestimmt	t	*	94 697	106 193	103 858	4
		t		.	.	.	4
		1000 EUR		.	.	.	
2414 12 470	- m-Xylol und Xylol-Isomerenmischungen darunter zum Absatz bestimmt	t	*	14 361	15 635	13 557	4
		t		14 361	15 635	13 557	4
		1000 EUR		9 719	11 189	10 635	
2414 12 500	- Styrol darunter zum Absatz bestimmt	t	*	263 268	290 046	278 198	4
		t		.	.	.	3
		1000 EUR		18 656	20 770	20 020	

4 Produktion nach Güterarten - Deutschland

Melde-Nr.	Bezeichnung	Einheit	3. VJ 2007	2. VJ 2008	3. VJ 2008	3. VJ 2008 Anzahl Unternehmen
1	2	3	4	5	6	7
2414 12 600	- Ethylbenzol darunter zum Absatz bestimmt	t t 1000 EUR	* 220 580 6 755	225 544 4 236	227 230 4 091	4 4
2414 12 700	- Cumol darunter zum Absatz bestimmt	t t 1000 EUR	* 211 122 15 673	229 278 12 339	224 513 10 388	3 3
2414 12 800	- Naphthalin und Anthracen (Naphthalin mit einem Erstarrungspunkt von mindestens 79,4 Grad C; Anthracen, mit einem Reinheitsgrad von 90 % oder mehr) darunter zum Absatz bestimmt	t t 1000 EUR	*	1 1
2414 12 900	- Biphenyl und Terphenyle; andere aromatische Kohlenwasserstoffe darunter zum Absatz bestimmt	t t 1000 EUR	* 79 580 28 881	85 132 29 385	98 154 28 161	16 14
2414 13 130	Chlorderivate der acyclischen Kohlenwasserstoffe - Chlormethan (Methylchlorid) und Chlorethan (Ethylchlorid), Dichlormethan (Methylenchlorid) und - Chlormethan (Methylchlorid) und Chlorethan (Ethylchlorid) darunter zum Absatz bestimmt	t t 1000 EUR	* 56 423 51 103 13 240	56 413 51 918 16 218	54 826 50 326 15 643	5 5
2414 13 150	- Dichlormethan (Methylenchlorid) darunter zum Absatz bestimmt	t t 1000 EUR	* 24 414 24 414 6 171	22 253 22 253 5 780	22 411 22 411 6 421	6 6
2414 13 230	- Chloroform (Trichlormethan), Kohlenstofftetrachlorid (Tetrachlorkohlenstoff) - Chloroform (Trichlormethan) darunter zum Absatz bestimmt	t t 1000 EUR	* 19 286 19 286	21 129 21 129	21 811 21 811 4 928	4 4
2414 13 250	- Kohlenstofftetrachlorid (Tetrachlorkohlenstoff) darunter zum Absatz bestimmt	t t 1000 EUR	*	2 2
2414 13 530	- Andere gesättigte Chlorderivate der acyclischen Kohlenwasserstoffe - 1,2-Dichlorethan (Ethylendichlorid) darunter zum Absatz bestimmt	t t 1000 EUR	* 775 930 271 260 45 966	800 071 279 411 48 366	740 367 251 431 51 728	8 6
2414 13 570	- Andere gesättigte Chlorderivate der acyclischen Kohlenwasserstoffe, a.n.g. darunter zum Absatz bestimmt	t t 1000 EUR	* 2 813 5 126	4 164 6 694	4 124 6 916	6 6
2414 13 710	- ungesättigte Chlorderivate der acyclischen Kohlenwasserstoffe - Vinylchlorid (Chlorethylen) darunter zum Absatz bestimmt	t t 1000 EUR	* 494 769 .	490 448 17 278	494 314 18 487	4 4
2414 13 730	- Trichlorethylen darunter zum Absatz bestimmt	t t 1000 EUR	*	2 2
2414 13 750	- Tetrachlorethylen (Perchlorethylen) darunter zum Absatz bestimmt	t t 1000 EUR	*	2 2
2414 13 790	- Andere ungesättigte Chlorderivate der acyclischen Kohlenwasserstoffe darunter zum Absatz bestimmt	t t 1000 EUR	* 78 897 .	79 473 .	72 093 .	3 2
2414 14 500	Sulfo-, Nitro- oder Nitrosoderivate der Kohlenwasserstoffe, auch halogeniert - nur Sulfogruppen enthaltende Derivate der Kohlenwasserstoffe, ihre Salze und ihre Ethylester darunter zum Absatz bestimmt	t t 1000 EUR	* 10 574 5 860	9 826 4 056	9 137 4 878	7 7
2414 14 700	- nur Nitro- oder nur Nitrosogruppen enthaltende Derivate der Kohlenwasserstoffe darunter zum Absatz bestimmt	t t 1000 EUR	* 299 379 17 944 12 229	343 218 19 213 14 516	282 550 13 018 12 501	4 4
2414 14 900	- Andere Sulfo-, Nitro- oder Nitrosoderivate der Kohlenwasserstoffe, auch halogeniert darunter zum Absatz bestimmt	t t 1000 EUR	* 46 209 6 284	43 429 .	42 310 .	6 6
2414 15 100	Andere Halogenderivate der Kohlenwasserstoffe (ohne Sulfo-, Nitro- oder Nitrosoderivate) - Fluor-, Brom- oder Jodderivate der acyclischen Kohlenwasserstoffe	t 1000 EUR	. 14 160	3

4 Produktion nach Güterarten - Deutschland

Melde-Nr.	Bezeichnung	Einheit	3. VJ 2007	2. VJ 2008	3. VJ 2008	3. VJ 2008 Anzahl Unternehmen
1	2	3	4	5	6	7
2414 15 300	- Halogenderivate der acyclischen Kohlenwasserstoffe mit zwei oder mehr verschiedenen Halogenen	t 1000 EUR	.	.	9 499	3
2414 15 530	- Halogenderivate der alicyclischen Kohlenwasserstoffe - 1,2,3,4,5,6-Hexachlorcyclohexan	t 1000 EUR	-	-	-	-
2414 15 590	- Andere Halogenderivate der alicyclischen Kohlenwasserstoffe (ohne 1,2,3,4,5,6-Hexachlorcyclohexan)	t 1000 EUR	.	.	-	-
2414 15 730	- Halogenderivate der aromatischen Kohlenwasserstoffe - Chlorbenzol, o-Dichlorbenzol und p-Dichlorbenzol	t 1000 EUR	.	.	.	1
2414 15 750	- Hexachlorbenzol und DDT (1,1,1-Trichlor-2,2-bis(p-chlorphenyl)-ethan)	t 1000 EUR	-	-	-	-
2414 15 790	- Andere Halogenderivate der aromatischen Kohlenwasserstoffe	t 1000 EUR	35 103	52 338	.	7
2414 21 000	Technische Fettalkohole darunter zum Absatz bestimmt	t 1000 EUR	* 82 540	* 80 452	76 178	7 7
2414 22 100	Acyclische einwertige Alkohole - Methanol (Methylalkohol) darunter zum Absatz bestimmt	t 1000 EUR	* 597 359	* 382 709	470 179	12 10
2414 22 200	- Propan-1-ol (Propylalkohol) und Propan-2-ol (Isopropylalkohol) darunter zum Absatz bestimmt	t 1000 EUR	* .	* .	.	9 8
2414 22 300	- Butan-1-ol (n-Butylalkohol) darunter zum Absatz bestimmt	t 1000 EUR	* 107 405	* 119 599	81 862	4 4
2414 22 400	- Andere Butanole darunter zum Absatz bestimmt	t 1000 EUR	* 13 817	* 12 977	11 325	5 5
2414 22 500	- Pentanol (Amylalkohol) und seine Isomere darunter zum Absatz bestimmt	t 1000 EUR	* .	* .	.	3 3
2414 22 630	- Octanol und seine Isomere und andere einwertige gesättigte Alkohole - Octanol (Octylalkohol) und seine Isomere darunter zum Absatz bestimmt	t 1000 EUR	* .	* .	53	4 4
2414 22 690	- Andere einwertige gesättigte Alkohole (z.B. Lauryl-, Cetyl- und Stearylalkohol) darunter zum Absatz bestimmt	t 1000 EUR	* 116 667	* 132 236	116 889	11 11
2414 22 730	- Einwertige ungesättigte Alkohole - Acyclische Terpenalkohole (z.B. Geraniol, Citronellol, Linalool, Rhodinol, Nerol) darunter zum Absatz bestimmt	t 1000 EUR	* .	* .	.	3 3
2414 22 750	- Andere einwertige ungesättigte Alkohole (z.B. Allylalkohol) darunter zum Absatz bestimmt	t 1000 EUR	* 4 292	* .	.	3 3
2414 23 100	Zwei- u.a. mehrwertige Alkohole; Halogen-, Sulfo-, Nitro- oder Nitrosoderivate der acyclischen Alkohole - Ethylenglykol (Ethandiol) darunter zum Absatz bestimmt	t 1000 EUR	* 81 472	* 65 903	64 995	4 3
2414 23 200	- Propylenglykol (Propan-1,2-diol) darunter zum Absatz bestimmt	t 1000 EUR	* 94 538	* 95 257	99 795	6 6
2414 23 330	- Andere acyclische zwei- und mehrwertige Alkohole - D-Glucitol (Sorbit), chemisch einheitlich darunter zum Absatz bestimmt	t 1000 EUR	* 20 815	* 20 480	18 134	3 3
2414 23 390	- Andere acyclische zwei- und mehrwertige Alkohole (z.B. Hexylenglykol, Trimethylpropan, Pentaerythrit, Mannit) darunter zum Absatz bestimmt	t 1000 EUR	* 267 147	* 250 165	270 481	15 14
2414 23 500	- Halogen-, Sulfo-, Nitro- oder Nitrosoderivate der acyclischen Alkohole darunter zum Absatz bestimmt	t 1000 EUR	* 1 833	* 2 274	1 690	4 4

4 Produktion nach Güterarten - Deutschland

Melde-Nr.	Bezeichnung	Einheit	3. VJ 2007	2. VJ 2008	3. VJ 2008	3. VJ 2008 Anzahl Unternehmen
1	2	3	4	5	6	7
2414 23 730	- Cyclische Alkohole, ihre Halogen-, Sulfo-, Nitro- o. Nitrosoderivate - Alicyclische Alkohole, ihre Halogen-, Sulfo-, Nitro- oder Nitrosoderivate darunter zum Absatz bestimmt	t t 1000 EUR	* 74 769 4 546 16 498	69 869 6 632 17 933	72 000 5 073 18 666	13 13
2414 23 750	- Aromatische Alkohole, ihre Halogen-, Sulfo-, Nitro- oder Nitrosoderivate darunter zum Absatz bestimmt	t t 1000 EUR	*	5 4
2414 24 150	Phenole, Phenolalkohole, ihre Halogen-, Sulfo-, Nitro- oder Nitrosoderivate - einwertige Phenole - Phenol (Hydroxybenzol) und seine Salze, mit einem Reinheitsgrad von 90 % oder mehr darunter zum Absatz bestimmt	t t 1000 EUR	* 209 873 .	201 432 .	168 429 .	7 6
2414 24 170	- Kresole und ihre Salze, mit einem Reinheitsgrad von 95 % oder mehr darunter zum Absatz bestimmt	t t 1000 EUR	*	2 2
2414 24 190	- Andere einwertige Phenole und ihre Salze (z.B. Octylphenol, Nonylphenol, Xylenole, Naphthole), mit einem Reinheitsgrad von 90 % oder mehr darunter zum Absatz bestimmt	t t 1000 EUR	* 34 820 35 107	32 045 30 372	31 599 31 836	11 10
2414 24 330	- Mehrwertige Phenole, Phenolalkohole - 4,4'-Isopropylidendiphenol (Bisphenol A, Diphenylolpropan) und seine Salze darunter zum Absatz bestimmt	t t 1000 EUR	* 206 852 32 051	. 11 959	152 435 21 197	4 4
2414 24 390	- Andere mehrwertige Phenole und ihre Salze (z.B. Resorcin, Hydrochinon); Phenolalkohole darunter zum Absatz bestimmt	t t 1000 EUR	* 5 617 3 636	4 954 2 958	5 094 .	9 9
2414 24 530	- Halogen-, Sulfo-, Nitro- oder Nitrosoderivate der Phenole oder Phenolalkohole - nur Halogensgruppen enthaltende Phenol- und Phenolalkoholderivate und ihre Salze darunter zum Absatz bestimmt	t t 1000 EUR	* . 3 075 2 853	4 4
2414 24 550	- nur Sulfogruppen enthaltende Derivate der Phenole oder Phenolalkohole, ihre Salze und Ester darunter zum Absatz bestimmt	t t 1000 EUR	*	1 1
2414 24 590	- Andere Halogen-, Sulfo-, Nitro- oder Nitrosoderivate der Phenole oder Phenolalkohole darunter zum Absatz bestimmt	t t 1000 EUR	* . 2 432 2 438	4 4
2414 31 200	Technische einbasische Fettsäuren, saure Öle aus der Raffination - Stearinsäure darunter zum Absatz bestimmt	t t 1000 EUR	* 16 331 16 331 12 637	14 470 14 470 15 452	13 723 13 723 15 437	4 4
2414 31 300	- Ölsäure darunter zum Absatz bestimmt	t t 1000 EUR	* 894 869	1 431 1 625	1 314 1 441	4 4
2414 31 500	- Tallölfettsäuren darunter zum Absatz bestimmt	t t 1000 EUR	* - - -	- - -	- -
2414 31 950	- Andere technische einbasische Fettsäuren - Destillierte Fettsäuren darunter zum Absatz bestimmt	t t 1000 EUR	* 62 658 62 658 57 462	52 457 52 457 54 640	53 209 53 209 53 884	7 7
2414 31 970	- Andere technische einbasische Fettsäuren, nicht destilliert darunter zum Absatz bestimmt	t t 1000 EUR	* 6 698 6 698 3 307	4 478 4 478 1 727	5 090 5 090 2 328	8 8
2414 32 150	Gesättigte acyclische einbasische Carbonsäuren und ihre Anhydride, Halogenide, Peroxide und Peroxysäuren; ihre Halogen-, Sulfo-, Nitro- oder Nitrosoderivate - Ester der Essigsäure - Ethylacetat darunter zum Absatz bestimmt	t t 1000 EUR	* 85 85 173	63 63 270	34 34 86	5 5

4 Produktion nach Güterarten - Deutschland

Melde-Nr.	Bezeichnung	Einheit	3. VJ 2007	2. VJ 2008	3. VJ 2008	3. VJ 2008 Anzahl Unternehmen	
1	2	3	4	5	6	7	
2414 32 170	- - Vinylacetat darunter zum Absatz bestimmt	t t 1000 EUR	*	.	.	2 2	
2414 32 190	- - Andere Ester der Essigsäure (z.B. n-Butylacetat, Isobutylacetat, 2-Ethoxyethylacetat) darunter zum Absatz bestimmt	t t 1000 EUR	*	60 557 67 766	62 409 74 454	52 835 62 623	13 13
2414 32 200	- Mono-, Di- oder Trichloressigsäure, Propionsäure, Buttersäuren, Valeriansäuren, ihre Salze und Ester darunter zum Absatz bestimmt	t t 1000 EUR	*	50 934 43 381	49 212 43 654	54 473 47 927	13 13
2414 32 350	- Palmitinsäure, ihr Salze und Ester - - Palmitinsäure darunter zum Absatz bestimmt	t t 1000 EUR	*	.	.	.	1 1
2414 32 370	- - Salze und Ester der Palmitinsäure darunter zum Absatz bestimmt	t t 1000 EUR	*	.	.	.	2 2
2414 32 430	- Stearinsäure, ihre Salze und Ester - - Salze der Stearinsäure darunter zum Absatz bestimmt	t t 1000 EUR	*	.	.	.	1 1
2414 32 450	- - Stearinsäure darunter zum Absatz bestimmt	t t 1000 EUR	*	.	.	1 902	3 3
2414 32 470	- - Ester der Stearinsäure darunter zum Absatz bestimmt	t t 1000 EUR	*	5 125 5 125 10 280	5 894 5 894 11 993	5 099 5 099 10 488	7 7
2414 32 530	- Ameisensäure, ihre Salze und Ester - - Ameisensäure darunter zum Absatz bestimmt	t t 1000 EUR	*	.	.	.	2 2
2414 32 550	- - Salze und Ester der Ameisensäure darunter zum Absatz bestimmt	t t 1000 EUR	*	112 145 8 272	93 433 9 007	100 891 8 220	9 9
2414 32 710	- Essigsäure und ihre Salze; Essigsäureanhydrid - - Essigsäure darunter zum Absatz bestimmt	t t 1000 EUR	*	33 004 1 188 863	36 331 1 536 1 147	35 338 1 356 933	8 7
2414 32 730	- - Natriumacetat darunter zum Absatz bestimmt	t t 1000 EUR	*	1 837 2 335	2 157 2 943	2 317 2 924	6 5
2414 32 750	- - Cobaltacetate darunter zum Absatz bestimmt	t t 1000 EUR	*	-	-	-	-
2414 32 770	- - Essigsäureanhydrid darunter zum Absatz bestimmt	t t 1000 EUR	*	.	.	.	1 1
2414 32 790	- - Andere Salze der Essigsäure darunter zum Absatz bestimmt	t t 1000 EUR	*	.	1 207 2 790	1 427 2 611	7 7
2414 32 805	- - Andere gesättigte acyclische ein- basische Carbonsäuren, ihre Salze und Ester - - Laurinsäure, ihre Salze und Ester darunter zum Absatz bestimmt	t t 1000 EUR	*	1 561 2 645	1 396 3 027	.	6 6
2414 32 807	- - Andere gesättigte acyclische einbasische Carbonsäuren, ihre Salze und Ester (ohne Laurinsäure u.ä.) darunter zum Absatz bestimmt	t t 1000 EUR	*	31 157 28 906 63 824	35 836 33 153 74 593	38 846 31 880 70 776	23 23
2414 33 100	Ungesättigte acyclische Carbonsäu- ren, alicyclische Carbonsäuren, aromatische einbasische Carbon- säuren und ihre Anhydride, Halogenide, Peroxide und Peroxy- säuren; ihre HSNN-Derivate - ungesättigte acyclische sowie alicyclische einbasische Carbonsäuren und ihre Anhydride, Halogenide, Peroxide und Peroxysäuren; ihre HSNN-Derivate (z.B. Acrylsäure, Sorbinsäure), a.n.g. darunter zum Absatz bestimmt	t t 1000 EUR	*	184 023 115 395	183 136 89 445	184 312 103 518	17 17
2414 33 200	- Ester der Acrylsäure darunter zum Absatz bestimmt	t t 1000 EUR	*	105 373	62 481	62 380	5 5

4 Produktion nach Güterarten - Deutschland

Melde-Nr.	Bezeichnung	Einheit	3. VJ 2007	2. VJ 2008	3. VJ 2008	3. VJ 2008 Anzahl Unternehmen	
1	2	3	4	5	6	7	
2414 33 300	- Methacrylsäure und ihre Salze darunter zum Absatz bestimmt	t t 1000 EUR	* 17 113	14 245 . 21 211	3 3	
2414 33 400	- Ester der Methacrylsäure darunter zum Absatz bestimmt	t t 1000 EUR	*	4 3	
2414 33 500	- Ölsäure, Linolsäure oder Linolensäure, ihre Salze und Ester darunter zum Absatz bestimmt	t t 1000 EUR	* . .	329 589	307 597	374 746	6 5
2414 33 630	- Benzoesäure, Phenyllessigsäure, ihre Salze und Ester; Benzoylper- oxid und Benzoylchlorid - Benzoesäure, ihre Salze und Ester darunter zum Absatz bestimmt	t t 1000 EUR	* . .	1 515 1 515 2 993	2 551 . 4 905	2 384 . 4 946	10 10
2414 33 650	- Benzoylperoxid und Benzoylchlorid darunter zum Absatz bestimmt	t t 1000 EUR	* 5 938	. . 6 650	4 4
2414 33 670	- Phenyllessigsäure, ihre Salze und Ester darunter zum Absatz bestimmt	t t 1000 EUR	* 188	. . 215	3 3
2414 33 700	- Andere aromatische einbasische Carbonsäuren, ihre Anhydride, Halogenide, Peroxide, Peroxysäuren und ihre Derivate darunter zum Absatz bestimmt	t t 1000 EUR	* . .	537 370 3 358	799 507 4 743	716 . 6 330	14 13
2414 33 830	- Acyclische und alicyclische mehr- basische Carbonsäuren und ihre Anhydride, Halogenide, Peroxide und Peroxysäuren; ihre Halogen-, Sulfo-, Nitro- oder Nitroso- derivate - Acyclische und alicyclische mehrbasische Carbonsäuren und ihre Anhydride, Halogenide, Peroxide und Peroxysäuren (ohne Adipinsäure sowie Maleinsäureanhydrid); ihre HSNN-Derivate darunter zum Absatz bestimmt	t t 1000 EUR	* . .	17 403 14 647 25 565	21 532 18 936 32 413	19 678 16 532 27 544	18 16
2414 33 850	- Adipinsäure, ihre Salze und Ester darunter zum Absatz bestimmt	t t 1000 EUR	* . .	136 060 . 136 186	117 210 . 102 971	118 647 . 105 876	10 10
2414 33 870	- Maleinsäureanhydrid darunter zum Absatz bestimmt	t t 1000 EUR	*	1 -
2414 34 130	- Dibutylorthophthalate, Diethylorthophthalate darunter zum Absatz bestimmt	t t 1000 EUR	*	1 1
2414 34 150	- Diethylorthophthalate darunter zum Absatz bestimmt	t t 1000 EUR	*	1 1
2414 34 230	- Dinonyl- oder Didecylorthophthalate, andere Ester der Orthophthal- säure darunter zum Absatz bestimmt	t t 1000 EUR	*	2 2
2414 34 250	- Andere Ester der Orthophthalsäure darunter zum Absatz bestimmt	t t 1000 EUR	* 10 430 14 405	3 3
2414 34 330	- Phthalsäureanhydrid darunter zum Absatz bestimmt	t t 1000 EUR	* . .	49 350 18 515 7 768	58 426 . 6 673	54 083 . 7 507	3 3
2414 34 350	- Terephthalsäure und ihre Salze darunter zum Absatz bestimmt	t t 1000 EUR	*	1 1
2414 34 430	- Dimethylterephthalat darunter zum Absatz bestimmt	t t 1000 EUR	* . .	165 752 . 45 122	154 848 . 45 472	126 949 . 44 997	3 3

4 Produktion nach Güterarten - Deutschland

Melde-Nr.	Bezeichnung	Einheit	3. VJ 2007	2. VJ 2008	3. VJ 2008	3. VJ 2008 Anzahl Unternehmen
1	2	3	4	5	6	7
2414 34 450	- - Andere aromatische mehrbasische Carbonsäuren und ihre Anhydride, Halogenide, Peroxide und Peroxysäuren; ihre Halogen-, Sulfo-, Nitro- oder Nitrosoderivate darunter zum Absatz bestimmt	t t 1000 EUR	* 5 544 6 773	5 306 5 320	4 001 .	6 4
2414 34 730	- - Carbonsäuren mit zusätzlichen Sauerstofffunktionen und ihre Anhydride, Halogenide, Peroxide u. Peroxysäuren (ohne Salicylsäure und O-Acetylsalicylsäure); ihre HSNN-Derivate - Citronensäure, ihre Salze und Ester darunter zum Absatz bestimmt	t t 1000 EUR	* . 16 782	9 9
2414 34 750	- - Carbonsäuren mit zusätzlichen Sauerstofffunktionen und ihre Anhydride, Halogenide, Peroxide u. Peroxysäuren (ohne Salicylsäure/O-Acetylsalicyl- und Citronensäure); ihre HSNN-Derivate darunter zum Absatz bestimmt	t t 1000 EUR	* 13 449 9 910 27 234	13 770 9 424 30 606	9 381 6 379 26 492	25 23
2414 41 130	Verbindungen mit Aminofunktion - Acyclische Monoamine und ihre Derivate; Salze dieser Erzeugnisse - - Mono-, Di- und Trimethylamin und ihre Salze darunter zum Absatz bestimmt	t t 1000 EUR	*	38 377 .	4 4
2414 41 150	- - Diethylamin und seine Salze darunter zum Absatz bestimmt	t t 1000 EUR	*	1 1
2414 41 170	- - Andere acyclische Monoamine und ihre Derivate; Salze dieser Erzeugnisse darunter zum Absatz bestimmt	t t 1000 EUR	* 16 160 15 439 29 708	18 451 .	15 665 14 364 32 103	11 11
2414 41 230	- Acyclische Polyamine und ihre Derivate; Salze dieser Erzeugnisse - - Ethylendiamin und seine Salze darunter zum Absatz bestimmt	t t 1000 EUR	* 5 937 .	9 394 .	8 164 .	3 2
2414 41 250	- - Hexamethyldiamin und seine Salze darunter zum Absatz bestimmt	t t 1000 EUR	*	2 1
2414 41 270	- - Andere acyclische Polyamine und ihre Derivate; Salze dieser Erzeugnisse darunter zum Absatz bestimmt	t t 1000 EUR	* 16 866 12 803 31 534	16 689 .	18 051 .	11 11
2414 41 300	- Alicyclische Mono- oder Polyamine und ihre Derivate; Salze dieser Erzeugnisse darunter zum Absatz bestimmt	t t 1000 EUR	* 19 779 55 475	22 421 64 160	22 006 58 145	9 9
2414 41 510	- Aromatische Monoamine und ihre Derivate; Salze dieser Erzeugnisse - - Anilin und seine Salze darunter zum Absatz bestimmt	t t 1000 EUR	* 119 984 8 874	116 836 8 225	19 594 8 055	4 4
2414 41 530	- - Anilinderivate und ihre Salze darunter zum Absatz bestimmt	t t 1000 EUR	* 11 442 13 863	10 061 10 130	8 435 12 680	5 4
2414 41 550	- - Toluidine und ihre Derivate; Salze dieser Erzeugnisse darunter zum Absatz bestimmt	t t 1000 EUR	* . .	. 7 600 8 780	. 7 407 11 058	3 3
2414 41 570	- - Andere aromatische Monoamine und ihre Derivate; Salze dieser Erzeugnisse (z.B. Diphenylamin, Naphthylamine, Xylidine) darunter zum Absatz bestimmt	t t 1000 EUR	*	10 8
2414 41 700	- Aromatische Polyamine und ihre Derivate; Salze dieser Erzeugnisse darunter zum Absatz bestimmt	t t 1000 EUR	* 96 105 15 412 42 156	137 393 45 443	107 084 16 266 43 922	12 11
2414 42 330	Amine mit Sauerstofffunktionen (ohne Lysin und seine Ester und Salze dieser Erzeugnisse; Glutaminsäure und ihre Salze) - Aminoalkohole, ihre Ether und Ester (ohne solche mit unterschiedlichen Sauerstofffunktionen); Salze dieser Erzeugnisse - - Monoethanolamin und seine Salze darunter zum Absatz bestimmt	t t 1000 EUR	* 16 800 .	. .	16 730 .	3 3

4 Produktion nach Güterarten - Deutschland

Melde-Nr.	Bezeichnung	Einheit	3. VJ 2007	2. VJ 2008	3. VJ 2008	3. VJ 2008 Anzahl Unternehmen
1	2	3	4	5	6	7
2414 42 350	- Diethanolamin und seine Salze darunter zum Absatz bestimmt	t 1000 EUR	* .	14 929 .	12 039 .	3 3
2414 42 370	- Triethanolamin und seine Salze darunter zum Absatz bestimmt	t 1000 EUR	* .	10 878 .	11 930 .	3 3
2414 42 390	- Andere Aminoalkohole, ihre Ether und Ester (ohne solche mit unterschiedlichen Sauerstofffunktionen); Salze dieser Erzeugnisse darunter zum Absatz bestimmt	t 1000 EUR	* .	15 820 .	. .	11 11
2414 42 900	- Andere Amine mit Sauerstofffunktionen (ohne Lysin und seine Ester und Salze dieser Erzeugnisse; Glutaminsäure und ihre Salze) (z.B. Anisidine, Phenetidine, Glycin, 2-Aminobenzoessäure) darunter zum Absatz bestimmt	t 1000 EUR	* .	32 469 29 866 66 837	37 064 .	25 24
2414 43 100	- Ureine, Imide, Imine und ihre Deri- vate; Salze dieser Erzeugnisse; Verbindungen mit Nitrilfunktion - Ureine und ihre Derivate; Salze dieser Erzeugnisse darunter zum Absatz bestimmt	t 1000 EUR	* .	1 091 5 763	1 419 6 515	5 5
2414 43 200	- Saccharin und seine Salze darunter zum Absatz bestimmt	t 1000 EUR	* .	- .	- .	- .
2414 43 300	- Andere Imide und ihre Derivate; Salze dieser Erzeugnisse darunter zum Absatz bestimmt	t 1000 EUR	* .	2 894 .	. .	6 5
2414 43 400	- Imine und ihre Derivate; Salze dieser Erzeugnisse darunter zum Absatz bestimmt	t 1000 EUR	* .	2 633 2 378 .	2 939 2 928 13 443	3 224 2 097 9 642
2414 43 500	- Acrylnitril darunter zum Absatz bestimmt	t 1000 EUR	*	1 1
2414 43 600	- 1-Cyanoguanidin (Dicyandiamid) darunter zum Absatz bestimmt	t 1000 EUR	*	2 2
2414 43 700	- Andere Verbindungen mit Nitrilfunktion darunter zum Absatz bestimmt	t 1000 EUR	* .	2 005 15 344	2 701 27 023	2 272 19 387
2414 44 200	- Diazo-, Azo- oder Azoxyverbindungen darunter zum Absatz bestimmt	t 1000 EUR	* .	382 .	583 .	335 1 589
2414 44 300	- Organische Derivate des Hydrazins oder des Hydroxylamins darunter zum Absatz bestimmt	t 1000 EUR	* .	1 403 830 35 686	2 071 .	2 028 801 35 314
2414 44 500	- Isocyanate darunter zum Absatz bestimmt	t 1000 EUR	* .	332 133 183 012	355 878 210 019	329 397 199 992
2414 44 900	- Andere Verbindungen mit anderen Stickstofffunktionen darunter zum Absatz bestimmt	t 1000 EUR	* .	1 504 4 896	2 554 6 537	1 772 7 066
2414 51 350	- Organische Thioverbindungen - Organische Thioverbindungen - Dithiocarbonate, Thiocarbamate, Dithiocarbamate, Thiurammono-, -di- oder -tetrasulfide darunter zum Absatz bestimmt	t 1000 EUR	* .	1 245 1 245 2 977	380 380 2 120	355 355 2 106
2414 51 370	- Methionin darunter zum Absatz bestimmt	t 1000 EUR	*	1 1
2414 51 390	- Andere organische Thioverbindungen darunter zum Absatz bestimmt	t 1000 EUR	* .	34 920 18 474 46 968	35 194 20 513 56 591	40 013 22 939 60 735
2414 51 500	- Andere organisch-anorganische Verbindungen darunter zum Absatz bestimmt	t 1000 EUR	* .	32 417 22 662 94 507	36 720 25 524 115 350	34 081 24 038 107 740

4 Produktion nach Güterarten - Deutschland

Melde-Nr.	Bezeichnung	Einheit	3. VJ 2007	2. VJ 2008	3. VJ 2008	3. VJ 2008 Anzahl Unternehmen
1	2	3	4	5	6	7
2414 52 100	Heterocyclische Verbindungen, a.n.g. - Heterocyclische Verbindungen, nur mit Sauerstoff als Heteroatom(e) (einschl. Cumarin, Methyl- u. Ethylcumarin, oh. andere Lactone) (z.B. Tetrahydrofuran, Furfuraldehyd, Furfurylalkohol, Cumaron, Safröl) darunter zum Absatz bestimmt	t t 1000 EUR	* . 35 673	. . 41 402	. . 36 502	15 15
2414 52 300	- Andere heterocyclische Verbindungen, die einen nichtkondensierten Imidazolring (auch hydriert) in der Struktur enthalten (ohne Hydantoin) darunter zum Absatz bestimmt	t t 1000 EUR	* . 16 904	2 430 . 14 746	2 046 . 12 716	13 13
2414 52 500	- Verbindungen mit nichtkondensiertem Pyridinring, Chinolin- oder Isochinolinringsystem (alle auch hydriert); Lactame (ohne 6-Hexalactam) u.a. heterocyclische Verbindungen, nur mit Stickstoff als Heteroatom(e) darunter zum Absatz bestimmt	t t 1000 EUR	* 21 782 13 182 281 296	24 447 15 925 284 700	21 999 12 895 240 428	33 33
2414 52 600	- Melamin darunter zum Absatz bestimmt	t t 1000 EUR	*	2 1
2414 52 700	- 6-Hexanlactam (epsilon-Caprolactam) darunter zum Absatz bestimmt	t t 1000 EUR	* . .	81 593 . .	84 125 . .	3 3
2414 52 900	- Andere heterocyclische Verbindungen mit nichtkondensiertem Thiazolring (auch hydriert), Benzothiazolringsystem (auch hydriert) und anderen Ringen (z.B. Thiophen, Monothiamonoazepine, Monothiole) darunter zum Absatz bestimmt	t t 1000 EUR	* 12 954 7 884 125 678	16 192 9 344 114 293	14 399 8 208 159 505	22 22
2414 53 500	Ester der anorganischen Säuren, ihre Salze und ihre Halogen-, Sulfo-, Nitro- oder Nitrosoderivate - Ester der Phosphorsäuren und ihre Salze (einschl. Lactophosphaten); ihre Halogen-, Sulfo-, Nitro- oder Nitrosoderivate darunter zum Absatz bestimmt	t t 1000 EUR	* 22 772 34 160	23 832 35 751	22 946 39 219	11 11
2414 53 750	- Thiophosphorsäureester (Phosphorothioate) und ihre Salze; ihre Halogen-, Sulfo-, Nitro- oder Nitrosoderivate darunter zum Absatz bestimmt	t t 1000 EUR	*	1 1
2414 53 790	- Ester der anderen Mineralsäuren (ohne Ester der Halogenwasser- stoffsäuren) und ihre Salze; ihre Halogen-, Sulfo-, Nitro- oder Nitrosoderivate darunter zum Absatz bestimmt	t t 1000 EUR	* 17 768 11 603 29 939	19 738 12 845 36 096	19 264 12 292 30 207	14 14
2414 61 110	Verbindungen mit Aldehydfunktion; ihre Halogen-, Sulfo-, Nitro- oder Nitrosoderivate - Acyclische Aldehyde ohne andere Sauerstofffunktionen - Methanal (Formaldehyd) darunter zum Absatz bestimmt	t t 1000 EUR	* 366 973 47 754 8 681	374 805 42 458 10 572	362 883 44 696 10 062	12 9
2414 61 130	- Ethanal (Acetaldehyd) darunter zum Absatz bestimmt	t t 1000 EUR	* . .	31 428 . .	31 131 . .	3 3
2414 61 150	- Butanal (Butyraldehyd, normales Isomer) darunter zum Absatz bestimmt	t t 1000 EUR	*	2 2
2414 61 190	- Andere acyclische Aldehyde ohne andere Sauerstofffunktionen darunter zum Absatz bestimmt	t t 1000 EUR	* 201 818 27 678	224 345 23 805 36 841	169 148 21 910 37 418	14 14
2414 61 200	- Cyclische Aldehyde ohne andere Sauerstofffunktionen	t 1000 EUR	*	3
2414 61 300	- Aldehydalkohole	t 1000 EUR	*	2

4 Produktion nach Güterarten - Deutschland

Melde-Nr.	Bezeichnung	Einheit	3. VJ 2007	2. VJ 2008	3. VJ 2008	3. VJ 2008 Anzahl Unternehmen
1	2	3	4	5	6	7
2414 61 430	- Aldehydether, Aldehydphenole und Aldehyde mit anderen Sauerstofffunktionen, a.n.g. - Vanillin (4-Hydroxy-3-methoxybenzaldehyd)	t 1000 EUR	-	.	.	1
2414 61 450	- Ethylvanillin (3-Ethoxy-4-hydroxybenzaldehyd)	t 1000 EUR	-	-	-	-
2414 61 470	- Andere Aldehydether, Aldehydphenole und Aldehyde mit anderen Sauerstofffunktionen, a.n.g.	t 1000 EUR	34 266	.	.	3
2414 61 500	- Cyclische Polymere der Aldehyde	t 1000 EUR	.	.	.	2
2414 61 600	- Paraformaldehyd darunter zum Absatz bestimmt	t 1000 EUR	*	.	.	1 1
2414 61 700	- Halogen-, Sulfo-, Nitro- oder Nitrosoderivate der Aldehyde und deren cyclische Polymere sowie von Paraformaldehyd	t 1000 EUR	.	2 948	4 146	4
2414 62 110	Verbindungen mit Keton- oder Chinonfunktion; ihre Halogen-, Sulfo-, Nitro- oder Nitrosoderivate - Acyclische Ketone ohne andere Sauerstofffunktionen - Aceton darunter zum Absatz bestimmt	t 1000 EUR	* 127 294 85 072	122 314 85 188	99 394 72 140	7 6
2414 62 130	- Butanon (Methylethylketon) darunter zum Absatz bestimmt	t 1000 EUR	*	.	.	4 4
2414 62 150	- 4-Methylpentan-2-on (Methylisobutylketon) darunter zum Absatz bestimmt	t 1000 EUR	*	.	.	2 2
2414 62 190	- Andere acyclische Ketone ohne andere Sauerstofffunktionen darunter zum Absatz bestimmt	t 1000 EUR	* 2 760 8 168	1 768 5 502	3 549 8 601	6 6
2414 62 310	- Cyclische Ketone, Ketonalkohole, aldehyde, -phenole, Ketone mit anderen Sauerstofffunktionen - Campher; Aromatische Ketone ohne andere Sauerstofffunktionen; Ketonalkohole, -aldehyde und -phenole, Ketone mit anderen Sauerstofffunktionen (z.B. Phenylacetone, Diacetonealcohol) darunter zum Absatz bestimmt	t 1000 EUR	* 10 371 8 039	10 990 7 744	8 428 5 563	9 9
2414 62 330	- Cyclohexanon, Methylcyclohexanone darunter zum Absatz bestimmt	t 1000 EUR	* .	.	.	2 1
2414 62 350	- Jonone und Methyljonone darunter zum Absatz bestimmt	t 1000 EUR	* .	.	.	3 3
2414 62 390	- Andere alicyclische Ketone ohne andere Sauerstofffunktionen darunter zum Absatz bestimmt	t 1000 EUR	* 9 168 14 635	10 617 .	9 830 .	6 5
2414 62 600	- Chinone darunter zum Absatz bestimmt	t 1000 EUR	* .	.	.	3 2
2414 62 700	- Halogen-, Sulfo-, Nitro- oder Nitrosoderivate der Ketone und Chinone darunter zum Absatz bestimmt	t 1000 EUR	* 1 270 11 535	1 553 .	1 494 14 840	7 5
2414 63 130	Ether, Etheralkohole, -phenole, -alkoholphenole; Alkohol-, Ether-, Ketonperoxide, Epoxide mit dreigliedrigem Ring, Acetale und Halbacetale; ihre HSN-Derivate - Acyclische Ether u. ihre Halogen-, Sulfo-, Nitro- o. Nitrosoderivate - Diethylether darunter zum Absatz bestimmt	t 1000 EUR	* .	.	.	3 3
2414 63 190	- Andere acyclische Ether und ihre Halogen-, Sulfo-, Nitro- oder Nitrosoderivate darunter zum Absatz bestimmt	t 1000 EUR	* 49 922 25 058	98 448 .	101 255 .	11 11

4 Produktion nach Güterarten - Deutschland

Melde-Nr.	Bezeichnung	Einheit	3. VJ 2007	2. VJ 2008	3. VJ 2008	3. VJ 2008 Anzahl Unternehmen	
1	2	3	4	5	6	7	
2414 63 230	- Alicyclische und aromatische Ether und ihre Halogen-, Sulfo-, Nitro- oder Nitrosoderivate - Alicyclische Ether und ihre Halogen-, Sulfo-, Nitro- oder Nitrosoderivate darunter zum Absatz bestimmt	t t	*	.	.	5 5	
2414 63 250	- Aromatische Ether und ihre Halogen-, Sulfo-, Nitro- oder Nitrosoderivate darunter zum Absatz bestimmt	t t	*	4 820 1 156	4 641 1 252	5 935 1 863	7 6
2414 63 330	- Etheralkohole und ihre Halogen-, Sulfo-, Nitro- o. Nitrosoderivate - 2,2'-Oxydiethanol (Diethylenglykol, Digol) darunter zum Absatz bestimmt	t t	*	.	.	.	2 1
2414 63 390	- Andere Etheralkohole; ihre Halogen-, Sulfo-, Nitro- oder Nitrosoderivate darunter zum Absatz bestimmt	t t	*	90 781 77 721	107 071 89 529	98 934 82 771	13 12
2414 63 500	- Etherphenole, Etheralkoholphenole und ihre Halogen-, Sulfo-, Nitro- oder Nitrosoderivate	t	.	.	.	3	
2414 63 600	- Alkoholperoxide, Etherperoxide, Ketonperoxide, auch chemisch nicht einheitlich, und ihre Halogen-, Sulfo-, Nitro- oder Nitrosoderivate	t	2 938	3 271	2 633	3	
2414 63 730	- Epoxide, Epoxyalkohole, Epoxyphenole und Epoxyether mit dreigliedrigem Ring; ihre Halogen-, Sulfo-, Nitro- oder Nitrosoderivate - Oxiran (Ethylenoxid) darunter zum Absatz bestimmt	t t	*	226 011 78 308	246 259 78 192	240 644 88 271	6 5
2414 63 750	- Methyloxiran (Propylenoxid) darunter zum Absatz bestimmt	t t	*	234 618	230 895	228 137	5 5
2414 63 790	- Andere Epoxide, Epoxyalkohole, -phenole und -ether mit dreigliedrigem Ring; ihre Halogen-, Sulfo-, Nitro- oder Nitrosoderivate (z.B. Epichlorohydrin) darunter zum Absatz bestimmt	t t	*	44 341	47 303	36 374	9 9
2414 63 800	- Acetale und Halbacetale, auch mit Alkohol-, Phenol-, Ether und ähnliche Sauerstofffunktionen; ihre Halogen-, Sulfo-, Nitro- oder Nitrosoderivate darunter zum Absatz bestimmt	t t	*	402	.	.	11 11
2414 64 300	Enzyme, auch zubereitet; andere organische Verbindungen; Ketene (ohne Diketen), Kupferacetatarsenit, komplexe Bortrifluoridverbindungen der Essigsäure, des Diethylethers oder des Phenols - Andere organische Verbindungen; Ketene (ohne Diketen), Kupferacetatarsenit, komplexe Bortrifluoridverbindungen der Essigsäure, des Diethylethers oder des Phenols darunter zum Absatz bestimmt	t t	*	1 176	1 110	903	6 6
2414 64 500	- Lab und seine Konzentrate	t	.	.	.	1	
2414 64 700	- Andere Enzyme; andere zubereitete Enzyme, a.n.g.	t	42 808	43 980	40 589	11	
2414 71 200	Aktivierete natürliche mineralische Stoffe; Tierisches Schwarz; Tallöl; Terpentinöl; Kolophonium und Harzsäuren; Holzteere, -teeröle, -kresot, -geist, pflanzliches Pech - Aktivierete natürliche mineralische Stoffe; Tierisches Schwarz, auch ausgebraucht	t	182 738 37 739	187 810 41 015	190 118 43 764	6	
2414 71 300	- Tallöl, auch raffiniert	t	.	.	.	1	
2414 71 400	- Balsamterpentinöl, Holzterpentinöl, Sulfatterpentinöl, Pine-Oil und ähnliche Erzeugnisse	t	196 508	225 565	204 474	3	

4 Produktion nach Güterarten - Deutschland

Melde-Nr.	Bezeichnung	Einheit	3. VJ 2007	2. VJ 2008	3. VJ 2008	3. VJ 2008 Anzahl Unternehmen
1	2	3	4	5	6	7
2414 71 500	- Kolophonium und Harzsäuren und deren Derivate; leichte und schwere Harzöle, Schmelzharze	t 1000 EUR	6 754 8 828	7 460 9 580	7 307 9 246	5
2414 71 700	- Holzteere; Holzteeröle; Holz- kreosot; Holzgeist; pflanzliches Pech; Brauerpech u.ä. Zubereitungen auf der Grundlage von Kolophonium, Harzsäuren und pflanzlichem Pech darunter zum Absatz bestimmt	t 1000 EUR	- -	- -	- -	- -
2414 72 000	Holzkohle (einschl. Kohle aus Schalen oder Nüssen), auch zusammengepresst Öle und andere Erzeugnisse der Destillation des Hochtemperatur- Steinkohlenteers; ähnliche Erzeugnisse, in denen die aromatischen Bestandteile gewichtsmäßig überwiegen	t 1000 EUR	1
2414 73 200	- Benzole, mit einem Reinheitsgrad von weniger als 95 % darunter zum Absatz bestimmt	t 1000 EUR	2 2
2414 73 300	- Toluole und Xylole, mit einem Reinheitsgrad von weniger als 95 % darunter zum Absatz bestimmt	t 1000 EUR	1 1
2414 73 400	- Naphthalin und andere Mischungen aromatischer Kohlenwasserstoffe (Naphthalin mit einem Erstarrungspunkt von weniger als 79,4 Grad C; Anthracen, mit einem Reinheitsgrad von weniger als 90 %) darunter zum Absatz bestimmt	t 1000 EUR	330 303 160 516	322 191 202 300	320 802 223 712	6 6
2414 73 500	- Phenole, mit einem Reinheitsgrad von weniger als 90 % darunter zum Absatz bestimmt	t 1000 EUR	1 1
2414 73 650	- Andere Öle u.a. Erzeugnisse - Kreosotöle, mit einem Reinheitsgrad von weniger als 95 % darunter zum Absatz bestimmt	t 1000 EUR	1 1
2414 73 670	- - Andere Öle u. a. Erzeugnisse (ohne Kreosotöle) darunter zum Absatz bestimmt	t 1000 EUR	80 949 .	72 428 .	. .	2 2
2414 73 700	- Pech und Pechkoks aus Steinkohlenteer oder anderen Mineralteeren darunter zum Absatz bestimmt	t 1000 EUR	2 2
2414 80 000	Ablaugen aus der Zellstoffherstellung, auch konzentriert, entzuckert oder chemisch behandelt, (einschl. Ligninsulfonaten) (ohne Tallöl) Düngemittel und Stickstoffverbindungen Salpetersäure, Nitriersäuren, Ammoniak	t 1000 EUR	1
2415 10 500	- Salpetersäure; Nitriersäuren darunter zum Absatz bestimmt	t-N 1000 EUR	445 463 141 405 29 484	472 677 144 592 27 579	424 894 123 165 26 508	11 10
2415 10 750	- Ammoniak - wasserfrei darunter zum Absatz bestimmt	t-N 1000 EUR	712 987 226 477 53 105	725 675 254 468 75 984	777 792 299 922 89 034	6 6
2415 10 770	- - in wässriger Lösung darunter zum Absatz bestimmt	t-N 1000 EUR	27 739 7 000 4 552	32 418 8 099 4 839	36 594 10 104 5 894	10 9
2415 20 200	Ammoniumchlorid, Nitrite, Kaliumnitrat, Ammoniumcarbonate - Ammoniumchlorid darunter zum Absatz bestimmt	t 1000 EUR	4 4
2415 20 300	- Nitrite darunter zum Absatz bestimmt	t-N 1000 EUR	5 5
2415 20 500	- Kaliumnitrat darunter zum Absatz bestimmt	t-N 1000 EUR	2 2
2415 20 700	- Ammoniumcarbonate (einschl. handelsüblichem Ammoniumcarbonat) darunter zum Absatz bestimmt	t-N 1000 EUR	2 2

4 Produktion nach Güterarten - Deutschland

Melde-Nr.	Bezeichnung	Einheit	3. VJ 2007	2. VJ 2008	3. VJ 2008	3. VJ 2008 Anzahl Unternehmen
1	2	3	4	5	6	7
	Mineralische oder chemische Stickstoffdüngemittel (ohne Natronsalpeter)					
2415 30 130	- Harnstoff, auch in wässriger Lösung - mit einem Stickstoffgehalt von mehr als 45 GHT, bezogen auf das Gewicht des wasserfreien Stoffes darunter zum Absatz bestimmt	t-N t-N 1000 EUR	* 113 533 69 133	96 949 70 157	107 690 96 582	3 3
2415 30 190	- mit einem Stickstoffgehalt von 45 GHT oder weniger, bezogen auf das Gewicht des wasserfreien Stoffes darunter zum Absatz bestimmt	t-N t-N 1000 EUR	* - -	- -	- -	- -
2415 30 230	- Ammoniumsulfat; Doppelsalze und Mischungen von Ammoniumsulfat und Ammoniumnitrat (Ammonsalpeter) - Ammoniumsulfat darunter zum Absatz bestimmt	t-N t-N 1000 EUR	* 27 800 .	15 962 .	23 110 .	7 7
2415 30 290	- Doppelsalze und Mischungen von Ammoniumsulfat und Ammoniumnitrat (Ammonsalpeter) darunter zum Absatz bestimmt	t-N t-N 1000 EUR	*	1 1
2415 30 300	- Ammoniumnitrat (Ammonsalpeter), auch in wässriger Lösung darunter zum Absatz bestimmt	t-N t-N 1000 EUR	*	3 2
2415 30 430	- Mischungen von Ammoniumnitrat (Ammonsalpeter) und Calciumcarbonat oder anderen nichtdüngenden anorganischen Stoffen - Mischungen von Ammoniumnitrat und Calciumcarbonat oder anderen nichtdüngenden anorganischen Stoffen, mit einem Stickstoffgehalt von 28 GHT oder weniger darunter zum Absatz bestimmt	t-N t-N 1000 EUR	*	2 2
2415 30 450	- Mischungen von Ammoniumnitrat und Calciumcarbonat oder anderen nichtdüngenden anorganischen Stoffen, mit einem Stickstoffgehalt von mehr als 28 GHT darunter zum Absatz bestimmt	t-N t-N 1000 EUR	* - -	- -	- -	- -
2415 30 600	- Doppelsalze und Mischungen von Calciumnitrat (Kalksalpeter) und Ammoniumnitrat (Ammonsalpeter) darunter zum Absatz bestimmt	t-N t-N 1000 EUR	*	1 1
2415 30 700	- Calciumcyanamid (Kalkstickstoff) darunter zum Absatz bestimmt	t-N t-N 1000 EUR	*	1 1
2415 30 800	- Mischungen von Harnstoff und Ammoniumnitrat in wässriger oder ammoniakalischer Lösung darunter zum Absatz bestimmt	t-N t-N 1000 EUR	* 54 044 54 044 31 428	43 936 43 936 35 145	45 304 45 304 45 776	3 3
2415 30 900	- Andere mineralische oder chemische Stickstoffdüngemittel (ohne Natronsalpeter), auch in Mischungen darunter zum Absatz bestimmt	t-N t-N 1000 EUR	* . .	23 913 23 107	35 127 43 507	3 3
2415 40 350	Mineralische oder chemische Phosphatdüngemittel - Superphosphate darunter zum Absatz bestimmt	t-P2O5 t-P2O5 1000 EUR	*	1 1
2415 40 370	- Dephosphorationschlacken darunter zum Absatz bestimmt	t-P2O5 t-P2O5 1000 EUR	*	1 1
2415 40 390	- Andere mineralische oder chemische Phosphatdüngemittel darunter zum Absatz bestimmt	t-P2O5 t-P2O5 1000 EUR	* - -	1 1
2415 50 300	Mineralische oder chemische Kalidüngemittel (ohne Carnallit, Sylvinit u. a. natürliche rohe Kalisalze) - Kaliumchlorid darunter zum Absatz bestimmt	t-K2O t-K2O 1000 EUR	*	5 5
2415 50 500	- Kaliumsulfat darunter zum Absatz bestimmt	t-K2O t-K2O 1000 EUR	*	9 9

4 Produktion nach Güterarten - Deutschland

Melde-Nr.	Bezeichnung	Einheit	3. VJ 2007	2. VJ 2008	3. VJ 2008	3. VJ 2008 Anzahl Unternehmen	
1	2	3	4	5	6	7	
2415 50 700	- Andere mineralische oder chemische Kalidüngemittel (ohne Carnallit, Sylvinit u. a. natürliche rohe Kalisalze) darunter zum Absatz bestimmt	t-K2O t-K2O 1000 EUR	*	- - -	- - -	- - -	- - -
2415 60 000	Tierische oder pflanzliche Düngemittel, auch untereinander gemischt oder chemisch behandelt; durch Mischen oder chemische Behandlung von tierischen oder pflanzlichen Erzeugnissen gewonnene Düngemittel darunter zum Absatz bestimmt	t t 1000 EUR	*	147 596 8 248	260 863 13 609	118 752 118 752 7 213	15 15
2415 70 500	Natriumnitrat (Natronsalpeter) - Natürliches Natriumnitrat (natürlicher Natronsalpeter) darunter zum Absatz bestimmt	t-N t-N 1000 EUR	*	1 1
2415 70 700	- Anderes Natriumnitrat darunter zum Absatz bestimmt	t-N t-N 1000 EUR	*	3 3
2415 80 100	Düngemittel, a.n.g. - Düngemittel in Tabletten o. ä. Formen oder in Packungen mit einem Rohgewicht von 10 kg oder weniger darunter zum Absatz bestimmt	t t 1000 EUR	*	5 619 5 619 4 641	13 675 13 675 9 612	8 306 8 306 6 206	8 8
2415 80 230	- Mineralische oder chemische Düngemittel, die drei düngenden Stoffe Stickstoff, Phosphor und Kalium enthaltend - mit einem Stickstoffgehalt von mehr als 10 GHT, bezogen auf den wasserfreien Stoff darunter zum Absatz bestimmt	t t 1000 EUR	*	97 864 97 864 36 421	3 3
2415 80 250	- - Andere mineralische oder chemische Düngemittel, die drei düngenden Stoffe Stickstoff, Phosphor und Kalium enthaltend darunter zum Absatz bestimmt	t t 1000 EUR	*	34 087 34 087 13 200	37 146 37 146 21 149	51 199 51 199 18 209	6 6
2415 80 300	Diammoniumhydrogenorthosphosphat (Diammoniumphosphat) darunter zum Absatz bestimmt	t t 1000 EUR	*	2 2
2415 80 400	- Ammoniumdihydrogenorthosphosphat (Monoammoniumphosphat), auch mit Diammoniumhydrogenorthosphosphat gemischt darunter zum Absatz bestimmt	t t 1000 EUR	*	- -
2415 80 530	- Andere mineralische oder chemische Düngemittel, die beiden düngenden Stoffe Stickstoff und Phosphor enthaltend - Nitrate und Phosphate enthaltend darunter zum Absatz bestimmt	t t 1000 EUR	*	- -	. .	- -	- -
2415 80 590	- - Andere mineralische oder chemische Düngemittel, die beiden düngenden Stoffe Stickstoff und Phosphor enthaltend darunter zum Absatz bestimmt	t t 1000 EUR	*	- -	- -	- -	- -
2415 80 630	- Mineralische oder chemische Düngemittel, die beiden düngenden Stoffe Phosphor und Kalium enthaltend - Kaliumsuperphosphate darunter zum Absatz bestimmt	t t 1000 EUR	*	1 1
2415 80 690	- - Andere mineralische oder chemische Düngemittel, die beiden düngenden Stoffe Phosphor und Kalium enthaltend darunter zum Absatz bestimmt	t t 1000 EUR	*	1 1
2415 80 900	- Andere mineralische oder chemische Düngemittel darunter zum Absatz bestimmt	t t 1000 EUR	*	152 305 152 305 8 738	116 272 116 272 .	. . 3 706	9 9
2416 10 350	Kunststoffe, in Primärformen Polymere des Ethylens, in Primärformen - Polyethylen mit einer Dichte von weniger als 0,94, in Primärformen - Lineares Polyethylen darunter zum Absatz bestimmt	t t 1000 EUR	*	4 4
2416 10 390	- - Anderes Polyethylen darunter zum Absatz bestimmt	t t 1000 EUR	*	5 4

4 Produktion nach Güterarten - Deutschland

Melde-Nr.	Bezeichnung	Einheit	3. VJ 2007	2. VJ 2008	3. VJ 2008	3. VJ 2008	
						Anzahl Unternehmen	
1	2	3	4	5	6	7	
2416 10 500	- Polyethylen mit einer Dichte von 0,94 oder mehr darunter zum Absatz bestimmt	t	*	457 939	444 638	459 417	9
		1000 EUR		331 304	327 937	379 419	8
2416 10 700	- Ethylen-Vinylacetat-Copolymere darunter zum Absatz bestimmt	t	*	6 798	7 180	29 715	5
		1000 EUR		10 452	10 771	50 799	5
2416 10 900	- Andere Polymere des Ethylens darunter zum Absatz bestimmt	t	*	79 354	81 806	82 146	9
		1000 EUR		73 743	80 917	86 404	9
2416 20 350	- Polymere des Styrols, in Primärformen - Polystyrol - Expandierbares Polystyrol darunter zum Absatz bestimmt	t	*	108 687	131 915	133 729	5
		1000 EUR		116 497	125 728	131 528	5
2416 20 390	- - Anderes Polystyrol darunter zum Absatz bestimmt	t	*	101 747	102 444	98 982	3
		1000 EUR		31 302	39 339	39 719	3
2416 20 500	- Styrol-Acrylnitril-Copolymere (SAN) darunter zum Absatz bestimmt	t	*	41 175	.	.	5
		1000 EUR		30 395	.	.	5
2416 20 700	- Acrylnitril-Butadien-Styrol Co- polymere (ABS) darunter zum Absatz bestimmt	t	*	29 838	7 030	6 579	6
		1000 EUR		.	5 133	5 122	6
2416 20 900	- Andere Polymere des Styrols darunter zum Absatz bestimmt	t	*	67 737	67 507	58 927	17
		1000 EUR		67 803	68 583	57 261	17
2416 30 100	- Polymere des Vinylchlorids oder anderer halogenierter Olefine, in Primärformen - Polyvinylchlorid, nicht mit anderen Stoffen gemischt darunter zum Absatz bestimmt	t	*	383 767	413 649	397 898	9
		1000 EUR		272 646	299 875	301 034	9
2416 30 230	- - Anderes Polyvinylchlorid, in Primärformen - - nicht weichgemachtes Polyvinylchlorid, mit anderen Stoffen gemischt darunter zum Absatz bestimmt	t	*	1 127	1 391	1 688	3
		1000 EUR		1 349	1 433	1 635	3
2416 30 250	- - weichgemachtes Polyvinylchlorid, mit anderen Stoffen gemischt darunter zum Absatz bestimmt	t	*	29 088	28 913	26 055	14
		1000 EUR		38 737	39 521	26 055	14
2416 30 400	- Vinylchlorid-Vinylacetat-Copoly- mere u. a. Copolymere des Vinylchlorids darunter zum Absatz bestimmt	t	*	115 044	103 867	99 127	4
		1000 EUR		89 926	76 186	79 247	3
2416 30 500	- Polymere des Vinylidenchlorids, in Primärformen darunter zum Absatz bestimmt	t	*	-	-	-	-
		1000 EUR		-	-	-	-
2416 30 600	- Polytetrafluorethylen, in Primärformen darunter zum Absatz bestimmt	t	*	.	.	.	1
		1000 EUR		.	.	.	1
2416 30 700	- Andere fluorierte Polymere darunter zum Absatz bestimmt	t	*	.	.	.	3
		1000 EUR		.	.	.	3
2416 30 900	- Polymere der anderen halogenierten Olefine darunter zum Absatz bestimmt	t	*	.	.	.	1
		1000 EUR		.	.	.	1
2416 40 130	- Polyacetale, andere Polyether und Epoxidharze, in Primärformen; Poly- carbonate, Alkydharze, Allylpoly- ester u. a. Polyester, in Primärformen - Polyacetale, Polyetheralkohole - Polyacetale darunter zum Absatz bestimmt	t	*	34 640	38 652	33 205	6
		1000 EUR		81 333	89 190	78 741	5
2416 40 150	- - Polyetheralkohole (z.B. Polyethylenglykol) darunter zum Absatz bestimmt	t	*	135 208	138 289	132 854	12
		1000 EUR		135 320	141 736	134 535	12
2416 40 200	- Andere Polyether darunter zum Absatz bestimmt	t	*	4 029	5 710	5 708	10
		1000 EUR		10 896	13 765	13 969	10
2416 40 303	- Epoxidharze - Formmassen darunter zum Absatz bestimmt	t	*	25 942	28 924	22 992	11
		1000 EUR		25 942	28 924	22 992	11
2416 40 305	- - als Klebstoff bestimmt darunter zum Absatz bestimmt	t	*	5 927	5 760	4 427	7
		1000 EUR		5 927	5 760	4 427	7
				7 041	5 727		

4 Produktion nach Güterarten - Deutschland

Melde-Nr.	Bezeichnung	Einheit	3. VJ 2007	2. VJ 2008	3. VJ 2008	3. VJ 2008 Anzahl Unternehmen
1	2	3	4	5	6	7
2416 40 309	- - Andere Epoxidharze darunter zum Absatz bestimmt	t t 1000 EUR	* 45 610 87 328	36 802 62 059	41 554 72 268	25 25
2416 40 400	- Polycarbonate darunter zum Absatz bestimmt	t t 1000 EUR	* 203 114	4 4
2416 40 500	- Alkydharze, in Primärformen darunter zum Absatz bestimmt	t t 1000 EUR	* 68 166 64 454 54 305	54 284 50 323 58 534	58 621 55 296 55 987	15 15
2416 40 620	- Polyethylenterephthalat - - Polyethylenterephthalat, in Primärformen, mit einer Vis- kosität von 183 ml/g oder mehr darunter zum Absatz bestimmt	t t 1000 EUR	* 74 613 .	. 74 848	58 949 69 940	3 3
2416 40 640	- - Andere Polyethylenterephthalat darunter zum Absatz bestimmt	t t 1000 EUR	* 125 875 125 875 142 889	141 003 141 003 159 256	107 841 107 841 131 425	4 4
2416 40 700	- Ungesättigte flüssige Polyester darunter zum Absatz bestimmt	t t 1000 EUR	* 8 701 .	9 673	8 839	8 8
2416 40 800	- Ungesättigte nichtflüssige Poly- ester darunter zum Absatz bestimmt	t t 1000 EUR	* 3 224 3 224 13 512	3 592 3 592 14 074	3 362 3 362 14 204	8 8
2416 40 900	- Andere Polyester darunter zum Absatz bestimmt	t t 1000 EUR	* 126 013 82 518 154 619	135 549 98 308 181 951	115 621 83 708 155 692	33 32
2416 51 300	Polymere des Propylens oder anderer Olefine, in Primärformen - Polypropylen, in Primärformen darunter zum Absatz bestimmt	t t 1000 EUR	* 519 653 .	529 138 .	525 384 .	16 15
2416 51 500	- Propylencopolymere in Primärformen; Polymere anderer Olefine (z.B. Polyisobutylen) darunter zum Absatz bestimmt	t t 1000 EUR	* 127 494 .	108 811 .	91 335 .	9 9
2416 52 305	Polymere des Vinylacetats oder ander- er Vinylester, in Primärformen; an- dere Vinylpolymere, in Primärformen - Polymere des Vinylacetats in wäss- riger Dispersion, in Primärformen - - als Klebstoff bestimmt darunter zum Absatz bestimmt	t t 1000 EUR	* 52 669 .	77 029 .	69 790 .	6 6
2416 52 309	- - Andere Polymere des Vinylacetats darunter zum Absatz bestimmt	t t 1000 EUR	*	7 7
2416 52 500	- Polymere des Vinylacetats (nicht in wässriger Dispersion), in Primärformen darunter zum Absatz bestimmt	t t 1000 EUR	*	5 5
2416 52 702	- Polyvinylalkohole, auch nicht- hydrolisierte Acetatgruppen enthaltend - - Polyvinylalkohole, auch nicht- hydrolisierte Acetatgruppen enthaltend darunter zum Absatz bestimmt	t t 1000 EUR	* 27 611 .	25 903 .	27 421 .	5 4
2416 52 709	- - Andere Polymere anderer Vinyl- ester; andere Vinylpolymere darunter zum Absatz bestimmt	t t 1000 EUR	* 30 373 67 731	30 416 53 406	29 845 65 880	4 4
2416 53 500	Acrylpolymere, in Primärformen - Polymethyl-Methacrylat darunter zum Absatz bestimmt	t t 1000 EUR	* 51 139 .	52 052 .	50 716 .	4 4
2416 53 901	- Andere Acrylpolymere - - Formmassen darunter zum Absatz bestimmt	t t 1000 EUR	* 147 672 191 589	164 498 230 335	149 191 212 841	6 6
2416 53 905	- - - als Klebstoff bestimmt darunter zum Absatz bestimmt	t t 1000 EUR	*	7 7
2416 53 907	- - - als Dichtungsmasse bestimmt darunter zum Absatz bestimmt	t t 1000 EUR	* 11 442 14 572	10 132 13 579	9 305 13 540	7 7
2416 53 909	- - - Andere Acrylpolymere, a.n.g. darunter zum Absatz bestimmt	t t 1000 EUR	* 249 108 137 474 173 435	251 298 142 030 190 158	235 312 140 949 192 907	34 32

4 Produktion nach Güterarten - Deutschland

Melde-Nr.	Bezeichnung	Einheit	3. VJ 2007	2. VJ 2008	3. VJ 2008	3. VJ 2008 Anzahl Unternehmen
1	2	3	4	5	6	7
	Polyamide, in Primärformen					
2416 54 503	- Polyamid-6, -11, -12, -6,6, -6,9, -6,10 oder -6,12 - Formmassen darunter zum Absatz bestimmt	t t 1000 EUR	* 144 497 318 577	149 126 324 329	138 197 304 684	14 14
2416 54 509	- Anderes Polyamid -6 -11 -12 -6,6, -6,9, -6,10 oder -6,12 darunter zum Absatz bestimmt	t t 1000 EUR	* 154 215 90 145 183 028	149 315 84 495 182 191	142 694 80 834 177 965	15 15
2416 54 900	- Andere Polyamide darunter zum Absatz bestimmt	t t 1000 EUR	* 40 119 34 389 90 995	42 292 35 952 88 776	39 175 33 442 82 436	13 12
	Harnstoffharze, Thioharnstoffharze, Melaminharze in Primärformen					
2416 55 500	- Harnstoffharze, Thioharnstoffharze darunter zum Absatz bestimmt	t t 1000 EUR	* 257 025 84 378	232 390 91 298	228 637 93 984	5 5
2416 55 700	- Melaminharze darunter zum Absatz bestimmt	t t 1000 EUR	* 90 298 83 276 84 700	102 698 95 900 110 211	96 224 89 539 106 451	12 10
	Andere Aminoharze, Phenolharze, Polyurethane, in Primärformen					
2416 56 300	- Andere Aminoharze darunter zum Absatz bestimmt	t t 1000 EUR	*	9 8
2416 56 501	- Phenolharze - Formmassen darunter zum Absatz bestimmt	t t 1000 EUR	* 7 452 7 452 15 294	. . 25 372	14 220 14 220 26 346	5 5
2416 56 505	- - als Klebstoff bestimmt darunter zum Absatz bestimmt	t t 1000 EUR	* 11 549 11 549 9 845	20 363 20 363 .	15 457 15 457 17 243	4 4
2416 56 509	- - - Andere Phenolharze, a.n.g. darunter zum Absatz bestimmt	t t 1000 EUR	* 64 831 60 586 75 184	45 637 41 780 63 983	40 713 36 248 60 049	15 14
2416 56 705	- Polyurethane - als Klebstoff bestimmt darunter zum Absatz bestimmt	t t 1000 EUR	* . . 31 087	. . .	15 541 . 34 417	9 9
2416 56 709	- - Andere Polyurethane, a.n.g. darunter zum Absatz bestimmt	t t 1000 EUR	* 276 500 422 856	298 445 439 838	286 531 440 017	47 47
	Silicone, in Primärformen					
2416 57 004	- als Klebstoff und Dichtungsmassen bestimmt darunter zum Absatz bestimmt	t t 1000 EUR	* 15 870 15 870 52 776	15 612 15 612 56 878	14 008 14 008 54 439	11 11
2416 57 009	- Andere Silicone, a.n.g. darunter zum Absatz bestimmt	t t 1000 EUR	* 108 521 391 930	118 656 468 651	112 867 455 649	24 23
	Andere synthetische, natürliche oder modifizierte natürliche Polymere, a.n.g., in Primärformen; Ionenaustauscher auf Kunststoff- basis, in Primärformen					
2416 58 100	- Petroleumharze, Cumaronharze, Indenharze oder Cumaron-Inden-Harze und Polyterpene darunter zum Absatz bestimmt	t t 1000 EUR	* . . .	11 069 11 069 .	10 564 10 564 .	3 3
2416 58 200	- Polysulfide, Polysulfone und andere synthetische Polymere darunter zum Absatz bestimmt	t t 1000 EUR	* 88 040 167 134	79 154 153 155	75 190 150 216	14 14
2416 58 300	- Celluloseacetate, in Primärformen darunter zum Absatz bestimmt	t t 1000 EUR	*	1 -
2416 58 400	- Cellulosenitrate, in Primärformen (z.B. Collodium, Celloidin) darunter zum Absatz bestimmt	t t 1000 EUR	* 6 996 14 743	6 856 14 115	7 206 15 359	4 4
	- Celluloseether u. a. chemische Derivate der Cellulose (z.B. Carboxymethylcellulose, Ethylcellulose, Celluloseester)					
2416 58 505	- - als Klebstoff bestimmt darunter zum Absatz bestimmt	t t 1000 EUR	*	2 2
2416 58 509	- - Andere Celluloseether u.a. chemische Derivate der Cellulose (z.B. Carboxymethylcellulose, Ethylcellulose, Celluloseester) darunter zum Absatz bestimmt	t t 1000 EUR	* 46 981 137 611	45 456 139 067	46 574 137 806	8 8

4 Produktion nach Güterarten - Deutschland

Melde-Nr.	Bezeichnung	Einheit	3. VJ 2007	2. VJ 2008	3. VJ 2008	3. VJ 2008 Anzahl Unternehmen
1	2	3	4	5	6	7
2416 58 600	- Natürliche Polymere (z.B. Alginsäure) und modifizierte natürliche Polymere (z.B. gehärtete Eiweißstoffe, chemische Derivate von Naturkautschuk), a.n.g. darunter zum Absatz bestimmt	t t 1000 EUR	918 . 4 958	. . 11 855	. 1 071 7 882	4 4
2416 58 700	- Ionenaustauscher auf der Grundlage von synthetischen oder natürlichen Polymeren, in Primärformen darunter zum Absatz bestimmt	t t 1000 EUR	. 16 010 31 558	. 16 477 35 932	. 18 064 33 527	7 7
2416 60 000	Abfälle, Schnitzel und Bruch von Kunststoffen darunter zum Absatz bestimmt	t t 1000 EUR	45 395 41 416 33 476	45 573 41 937 34 486	45 138 41 731 30 849	27 25
2417 10 500	Synthetischer Kautschuk und Faktis; Mischungen von Naturkautschukarten mit synthetischem Kautschuk, in Primärformen oder in Platten, Blättern oder Streifen - Latex darunter zum Absatz bestimmt	t t 1000 EUR	146 564 142 679	194 940 158 412 148 641	183 650 150 589 170 341	12 12
2417 10 900	- Anderer Kautschuk darunter zum Absatz bestimmt	t t 1000 EUR	118 173 122 242	135 266 116 574 134 272	130 594 112 231 133 835	13 11
2420 11 200	Schädlingsbekämpfungs- und Pflanzenschutzmittel, Desinfektionsmittel Insektizide und Akarizide - auf der Grundlage botanischer und biologischer Erzeugnisse	kg-Wirkstoffgewicht 1000 EUR	192 977 3 396	194 782 4 074	89 337 2 349	5
2420 11 300	- auf der Grundlage von Chlorkohlenwasserstoffen	kg-Wirkstoffgewicht 1000 EUR	493 223 4 406	3
2420 11 400	- auf der Grundlage von Carbamaten	kg-Wirkstoffgewicht 1000 EUR	96 623 .	176 061 .	. .	2
2420 11 500	- auf der Grundlage von Organo-Phosphaten	kg-Wirkstoffgewicht 1000 EUR	481 073 5 838	370 203 9 531	. 4 274	6
2420 11 600	- auf der Grundlage von Pyrethroiden	kg-Wirkstoffgewicht 1000 EUR	78 222 2 779	122 921 4 051	52 271 2 158	13
2420 11 700	- auf der Grundlage von Mineralölen	kg-Wirkstoffgewicht 1000 EUR	336	993	473	3
2420 11 900	- Andere Insektizide und Akarizide	kg-Wirkstoffgewicht 1000 EUR	818 797 .	760 417 .	874 407 37 543	10
2420 12 200	Herbizide - auf der Grundlage von Hormonen mit Phenoxygruppen	kg-Wirkstoffgewicht 1000 EUR	10 058 141	1
2420 12 300	- auf der Grundlage von Triazin	kg-Wirkstoffgewicht 1000 EUR	27 314 1 536	72 971 .	37 680 1 664	4
2420 12 400	- auf der Grundlage von Acetamiden	kg-Wirkstoffgewicht 1000 EUR	994 526 40 065	1 114 824 35 084	1 579 942 53 628	4
2420 12 500	- auf der Grundlage von Carbamaten	kg-Wirkstoffgewicht 1000 EUR	2
2420 12 600	- auf der Grundlage von Dinitroanilinen	kg-Wirkstoffgewicht 1000 EUR	-	2
2420 12 700	- auf der Grundlage von Harnstoffen, Uracilen und Sulfonylharnstoffen	kg-Wirkstoffgewicht 1000 EUR	1 793 082 18 448	1 855 504 27 766	2 180 015 15 081	8
2420 12 900	- Andere Herbizide	kg-Wirkstoffgewicht 1000 EUR	2 959 844 .	4 114 587 .	3 450 624 .	6
2420 13 500	Keimhemmungsmittel und Pflanzenwuchsregulatoren - Keimhemmungsmittel i.A.E.	kg-Wirkstoffgewicht 1000 EUR	. 429	2 076 797 821	1 659 615 619	5
2420 13 700	- Pflanzenwuchsregulatoren i.A.E.	kg-Wirkstoffgewicht 1000 EUR	721 151 8 234	912 360 5 624	1 224 939 8 483	8
2420 14 300	Desinfektionsmittel i.A.E. - auf der Grundlage von Ammonium	kg-Wirkstoffgewicht 1000 EUR	1 040 589 10 638	1 052 643 6 337	716 305 6 840	15
2420 14 500	- auf der Grundlage von Halogenverbindungen	kg-Wirkstoffgewicht 1000 EUR	60 654 553	103 187 754	80 148 549	8
2420 14 900	- Andere Desinfektionsmittel	kg-Wirkstoffgewicht 1000 EUR	10 578 634 77 429	11 884 485 89 212	10 622 346 85 015	33
2420 15 520	Fungizide; Rodentizide - Fungizide - anorganische Erzeugnisse	kg-Wirkstoffgewicht 1000 EUR	2 810 998 4 540	3 239 472 6 569	3 013 606 6 084	7

4 Produktion nach Güterarten - Deutschland

Melde-Nr.	Bezeichnung	Einheit	3. VJ 2007	2. VJ 2008	3. VJ 2008	3. VJ 2008 Anzahl Unternehmen
1	2	3	4	5	6	7
2420 15 530	- - auf der Grundlage von Dithiocarbamaten	kg-Wirkstoffgewicht 1000 EUR	1 213 407 8 475	15 081	10 964	6
2420 15 550	- - auf der Grundlage von Benzimidazolen	kg-Wirkstoffgewicht 1000 EUR	55 853 397	763	.	2
2420 15 560	- - auf der Grundlage von Triazolinen, Diazolen	kg-Wirkstoffgewicht 1000 EUR	1 567 016 51 667	2 456 755 73 870	1 580 292 47 243	6
2420 15 570	- - auf der Grundlage von Morpholinen	kg-Wirkstoffgewicht 1000 EUR	.	364 030 24 738	6 316	3
2420 15 590	- - Andere Fungizide	kg-Wirkstoffgewicht 1000 EUR	2 760 925 68 559	4 510 225 114 185	1 790 972 55 163	12
2420 15 730	- - Antikoagulierend wirkende Rodentizide	kg-Wirkstoffgewicht 1000 EUR	60 823 7 810	84 273 2 625	2 956	7
2420 15 750	- - Andere Rodentizide	kg-Wirkstoffgewicht 1000 EUR	.	.	.	2
2420 15 790	- - Andere ähnliche Erzeugnisse	kg-Wirkstoffgewicht 1000 EUR	1 655 685 25 271	1 524 374 19 357	1 652 780 18 346	10
	Anstrichmittel, Druckfarben u. Kitte					
	Anstrichfarben und Lacke auf der Grundlage von synthetischen oder chemisch modifizierten natürlichen Polymeren, in einem wässrigen Medium dispergiert oder gelöst					
	- Anstrichfarben und Lacke auf der Grundlage von Acryl- oder Vinylpolymeren, in einem wässrigen Medium dispergiert oder gelöst					
2430 11 501	- - für den Innenanstrich	t 1000 EUR	170 297 149 158	151 995 138 438	166 813 154 726	54
2430 11 503	- - für den Außenanstrich	t 1000 EUR	46 117 65 715	51 636 71 705	46 841 66 934	48
2430 11 505	- - Andere Anstrichfarben (z.B. Grundierungen)	t 1000 EUR	21 871 40 026	22 860 40 511	22 023 38 962	58
2430 11 507	- - Lacke, Dispersionslackfarben	t 1000 EUR	24 431 71 125	26 437 70 291	26 648 77 042	60
	- Anstrichfarben und Lacke auf der Grundlage von anderen synthetischen oder chemisch modifizierten natürlichen Polymeren, in einem wässrigen Medium dispergiert oder gelöst					
2430 11 701	- - auf der Grundlage von Alkydharzen	t 1000 EUR	5 891 20 672	6 795 23 634	6 221 21 952	21
2430 11 702	- - elektrophoretische Lacke	t 1000 EUR	9 513 29 170	5 201 19 973	4 196 16 183	10
2430 11 703	- - auf der Grundlage von Wasser- glas, Silikatanstrichfarben	t 1000 EUR	8 387 14 729	8 069 16 137	8 547 16 565	20
2430 11 704	- - auf der Grundlage von Phenol-, Harnstoff- oder Melaminharzen	t 1000 EUR	266 1 237	323 1 508	304 1 370	6
2430 11 705	- - auf der Grundlage von anderen synthetischen Polymeren	t 1000 EUR	31 047 122 850	21 152 93 871	20 884 88 700	52
2430 11 706	- - auf der Grundlage von anderen chemisch modifizierten natürlichen Polymeren	t 1000 EUR	505 2 412	736 3 715	742 3 741	11
2430 11 707	- - auf der Grundlage von Siliconharzen (SHF)	t 1000 EUR	2 603 .	3 126 .	2 810 .	8
	Anstrichfarben und Lacke auf der Grundlage von synthetischen oder chemisch modifizierten natürlichen Polymeren, in einem nichtwässrigen Medium gelöst oder dispergiert; Lösungen der o.a. Polymeren, Anteil des organischen Lösemittels über 50 GHT					
	- Anstrichfarben und Lacke auf der Grundlage von Polyestern, in einem nichtwässrigen Medium dispergiert oder gelöst; Lösungen von Polyestern mit einem Anteil des organischen Lösemittels über 50 GHT					
2430 12 250	- - Lösungen auf der Grundlage von Polyestern mit einem Anteil an flüchtigen organischen Lösemitteln über 50 GHT (ohne Anstrichfarben und Lacke)	t 1000 EUR	507 2 802	1 805 4 206	1 662 4 103	6

4 Produktion nach Güterarten - Deutschland

Melde-Nr.	Bezeichnung	Einheit	3. VJ 2007	2. VJ 2008	3. VJ 2008	3. VJ 2008 Anzahl Unternehmen
1	2	3	4	5	6	7
2430 12 290	- - Anstrichfarben und Lacke auf der Grundlage von Polyestern (ohne Alkydharze), in einem nicht-wässrigen Medium dispergiert oder gelöst	t 1000 EUR	16 360 74 836	21 156 91 220	21 522 95 450	29
2430 12 300	- Lösungen auf der Grundlage von Acryl- oder Vinylpolymeren mit einem Anteil an flüchtigen organischen Lösemitteln über 50 GHT (ohne Anstrichfarben und Lacke)	t 1000 EUR	4 237 13 504	5 625 16 662	5 150 16 591	12
2430 12 550	- - Anstrichfarben und Lacke auf der Grundlage von Acryl- und Vinylpolymeren, in einem nichtwässrigen Medium dispergiert oder gelöst	t 1000 EUR	11 087 54 703	10 949 54 621	10 733 53 873	50
2430 12 570	- - auf der Grundlage von Acrylpolymeren	t 1000 EUR	5 592 19 885	5 845 22 363	5 627 22 538	43
2430 12 700	- Lösungen auf der Grundlage von anderen synthetischen o. chemisch modifizierten natürlichen Polymeren mit einem Anteil an flüchtigen organischen Lösemitteln über 50 GHT (oh. Anstrichfarben u. Lacke)	t 1000 EUR	14 029 54 259	13 609 57 583	13 380 58 226	21
2430 12 901	- - Anstrichfarben und Lacke auf der Grundlage von anderen synthetischen oder chemisch modifizierten natürlichen Polymeren	t 1000 EUR	11 589 29 538	14 758 37 393	10 688 33 222	29
2430 12 902	- - Festkörperreiche Lacke, High Solids (maximal 30 % organische Lösemittel)	t 1000 EUR	22 704 72 155	22 517 73 495	21 800 69 355	77
2430 12 903	- - - auf der Grundlage von Alkydharzen, lufttrocknend	t 1000 EUR	4 524 17 177	4 465 16 977	3 940 14 928	24
2430 12 905	- - - auf der Grundlage von Alkydharzen, wärmetrocknend	t 1000 EUR	6 451 21 874	6 453 23 566	6 169 22 022	51
2430 12 906	- - - auf der Grundlage von Cellulosenitrat	t 1000 EUR	933 3 724	921 3 415	885 3 585	20
2430 12 907	- - - auf der Grundlage von Phenol-, Harnstoff- oder Melaminharzen	t 1000 EUR	19 071 74 644	19 411 77 709	19 620 78 398	74
2430 12 908	- - - auf der Grundlage von Epoxidharzen	t 1000 EUR	17 034 95 763	17 618 98 480	17 560 98 121	79
2430 12 909	- - Andere Anstrichfarben und Lacke auf der Grundlage von anderen synthetischen oder chemisch modifizierten natürlichen Polymeren	t 1000 EUR	10 542 56 311	11 079 59 236	11 170 55 972	83
2430 21 300	Zubereitete Pigmente, Trübungsmittel, Farben, Schmelzglasuren, Engoben, flüssige Glanzmittel usw. für die Keramik-, Emaillier- oder Glasindustrie; Glasfritte u.a. Glas in Form von Pulver, Granalien, Schuppen oder Flocken	t 1000 EUR	7 438 24 299	7 347 25 190	6 406 23 903	9
2430 21 500	- Zubereitete Pigmente, zubereitete Trübungsmittel, zubereitete Farben u.ä. Zubereitungen für die Keramik-, Emaillier- oder Glasindustrie	t 1000 EUR	3 209 10 590	3 110 11 637	3 396 12 015	6
2430 21 700	- Schmelzglasuren u.a. verglasbaren Massen, Engoben u.ä. Zubereitungen für die Keramik-, Emaillier- oder Glasindustrie	t 1000 EUR	55 .	202 .	98 .	6
	- Flüssige Glanzmittel u.ä. Zubereitungen für die Keramik-, Emaillier- oder Glasindustrie; Glasfritte u.a. Glas in Form von Pulver, Granalien, Schuppen oder Flocken (z.B. Überfangglas)	t 1000 EUR				

4 Produktion nach Güterarten - Deutschland

Melde-Nr.	Bezeichnung	Einheit	3. VJ 2007	2. VJ 2008	3. VJ 2008	3. VJ 2008 Anzahl Unternehmen
1	2	3	4	5	6	7
	Andere Anstrichfarben, Lacke; zubereitete Wasserpigmentfarben, Sikkative; Pigmente in nichtwässrigen Medien; Prägefolien; Färbemittel; Kitte; Spachtelmassen; zusammengesetzte organische Löse- und Verdünnungsmittel					
2430 22 130	- Andere Anstrichfarben und Lacke, zubereitete Wasserpigmentfarben für die Lederzubereitung	t	1 757	1 941	2 131	13
	- - Anstrichfarben und Lacke auf der Grundlage von trocknenden Ölen	1000 EUR	13 703	16 565	17 087	
	- - Andere Anstrichfarben und Lacke, a.n.g.; zubereitete Wasserpigmentfarben für die Lederzurichtung	t	17 859	18 983	17 793	16
2430 22 151	- - - Zubereitete Pulverlacke	1000 EUR	75 924	69 754	65 512	
2430 22 153	- - - Anstrichfarben und Lacke auf der Grundlage von Bitumen oder Teer	t	6 208	6 158	6 014	13
		1000 EUR	16 766	16 237	16 456	
2430 22 155	- - - Anstrichfarben und Lacke auf der Grundlage von Schellack, natürlichen Gummen oder Harzen usw.	t	1 346	1 411	943	12
		1000 EUR	3 185	3 117	2 569	
2430 22 157	- - - Zubereitete Wasserpigmentfarben für die Lederindustrie	t	.	.	113	3
		1000 EUR	.	.	468	
2430 22 200	- Zubereitete Sikkative	t	25	20	21	4
		1000 EUR	138	117	113	
2430 22 300	- Prägefolien zum Bedrucken	t	.	.	.	4
	- Pigmente (einschl. Metallpulver und -flitter), in nichtwässrigen Medien dispergiert, zum Herstellen von Anstrichfarben; Färbemittel und andere Farbmittel, i.A.E.	t	.	.	.	3
2430 22 430	- - Perlenessenz	1000 EUR	.	.	.	
2430 22 450	- - Andere Pigmente (einschl. Metallpulver und -flitter)	t	4 145	3 970	3 669	14
		1000 EUR	21 469	21 020	20 288	
2430 22 530	- Kitte; Spachtelmassen für Anstreicherarbeiten	t	37 637	30 898	31 015	21
	- - Glaserkitt, Harrzement u.a. Kitte	1000 EUR	74 838	64 136	66 512	
2430 22 550	- - Spachtelmassen für Anstreicherarbeiten	t	46 529	51 241	51 155	28
		1000 EUR	30 717	36 008	33 353	
	- Nichtfeuerfeste Spachtel- und Verputzmassen für Fassaden, Innenwände, Fußböden, Decken und dergl.	t	50 033	52 721	51 491	22
2430 22 601	- - - Kunstharzgebundene Putze	1000 EUR	49 048	49 452	49 815	
2430 22 603	- - - Silikatgebundene Putze	t	11 656	12 619	13 577	11
		1000 EUR	8 583	9 153	9 728	
2430 22 604	- - - Siliconharzgebundene Putze	t	6 612	6 802	6 639	6
		1000 EUR	8 556	8 473	8 574	
2430 22 605	- - - Andere Putze	t	24 368	23 332	23 290	12
	- - für Fußböden	1000 EUR	14 814	13 185	13 012	
2430 22 607	- - - Spachtel- und Verputzmassen, mit Wasser abbindend	t	97 126	90 569	92 431	13
		1000 EUR	63 293	57 223	59 127	
2430 22 609	- - - Andere Spachtel- und Verputzmassen	t	7 377	8 495	9 635	21
		1000 EUR	13 213	15 616	16 553	
	- Zusammengesetzte organische Löse- und Verdünnungsmittel und Zubereitungen zum Entfernen von Farben oder Lacken	t	11 702	10 225	10 023	31
2430 22 730	- - auf der Grundlage von Butylacetat	1000 EUR	19 886	17 579	17 024	
	- - Zubereitungen zum Entfernen von Farben und Lacken, andere zusammengesetzte organische Löse- und Verdünnungsmittel, a.n.g.	t	8 487	9 447	9 844	22
2430 22 793	- - - Zubereitungen zum Entfernen von Farben und Lacken (Abbeizer)	1000 EUR	5 352	6 213	6 999	
2430 22 799	- - - Andere zusammengesetzte organische Löse- und Verdünnungsmittel, a.n.g.	t	39 875	43 203	47 057	105
		1000 EUR	70 072	69 519	67 554	

4 Produktion nach Güterarten - Deutschland

Melde-Nr.	Bezeichnung	Einheit	3. VJ 2007	2. VJ 2008	3. VJ 2008	3. VJ 2008 Anzahl Unternehmen
1	2	3	4	5	6	7
2430 23 500	Farben für Kunstmaler, für den Unterricht, für die Plakatmalerei, für Farbtönungen, zur Unterhaltung u.ä. Farben, in Tafelchen, Tuben o.ä. Aufmachungen - in Zusammenstellungen	t 1000 EUR	307 4 478	269 3 975	297 3 943	4
2430 23 700	- nicht in Zusammenstellungen	t 1000 EUR	540 8 152	400 6 877	488 7 314	7
2430 24 530	Druckfarben - Schwarze Druckfarben - - für Lithographie	t 1000 EUR	19 242 38 679	19 097 38 124	18 754 38 829	10
2430 24 550	- - für Flexographie	t 1000 EUR	336 2 090	267 1 501	249 1 475	6
2430 24 590	- - für andere Verwendung	t 1000 EUR	11 378 30 193	11 494 29 995	11 917 30 875	12
2430 24 730	- Andere Druckfarben - - für Lithographie	t 1000 EUR	63 342 161 612	64 766 167 952	63 148 164 697	12
2430 24 750	- - für Flexographie	t 1000 EUR	13 896 57 122	13 784 54 567	13 349 53 282	12
2430 24 790	- - für andere Verwendung	t 1000 EUR	40 133 125 463	39 091 124 341	41 185 129 877	20
2441 10 300	Pharmazeutische Grundstoffe u.ä. Erzeugnisse Salicylsäure, O-Acetylsalicylsäure, ihre Salze und Ester - Salicylsäure und ihre Salze darunter zum Absatz bestimmt	t 1000 EUR	*	.	.	3 3
2441 10 500	- O-Acetylsalicylsäure, ihre Salze und Ester darunter zum Absatz bestimmt	t 1000 EUR	*	.	.	3 3
2441 10 700	- Andere Ester der Salicylsäure und ihre Salze (z.B. Methylsalicylat, Phenylsalicylat) darunter zum Absatz bestimmt	t 1000 EUR	*	125 125 2 025	80 80 .	4 4 .
2441 20 100	Lysinsäure, -ester, Glutaminsäure und deren Salze; quartäre organische Ammoniumsalze und -hydroxide; Phosphoaminolipoide; acyclische und cyclische Amide (einschl. Carbamaten) (ohne Ureine und Derivate) - Lysin und seine Ester; Salze dieser Erzeugnisse darunter zum Absatz bestimmt	t 1000 EUR	*	.	.	1 1
2441 20 200	- Glutaminsäure und ihre Salze darunter zum Absatz bestimmt	t 1000 EUR	*	.	.	- -
2441 20 300	- Cholin und seine Salze darunter zum Absatz bestimmt	t 1000 EUR	*	.	.	1 1
2441 20 400	- Lecithine u.a. Phosphoaminolipoide darunter zum Absatz bestimmt	t 1000 EUR	*	.	.	3 3
2441 20 500	- Andere quartäre organische Ammoniumsalze und -hydroxide darunter zum Absatz bestimmt	t 1000 EUR	*	3 998 3 617 9 053	2 987 .	3 216 . 9 983
2441 20 600	- Acyclische Amide (einschl. acyclischen Carbamaten) und ihre Derivate, Salze dieser Erzeugnisse darunter zum Absatz bestimmt	t 1000 EUR	*	162 715 51 277	186 583 61 879	184 440 73 268
2441 20 700	- Andere cyclische Amide (ohne Ureine, aber einschl. cyclischen Carbamaten) und ihre Derivate; Salze dieser Erzeugnisse darunter zum Absatz bestimmt	t 1000 EUR	*	.	403	. 334
2441 31 100	Ausgewählte heterocyclische Verbindungen; Sulfamide - Lactone (ohne Cumarin, Methylcumarine und Ethylcumarine) darunter zum Absatz bestimmt	t 1000 EUR	*	13 764 5 571 19 956	14 564 2 799 22 323	11 405 1 913 19 692
2441 31 200	- Phenazon (Antipyrin) und seine Derivate darunter zum Absatz bestimmt	t 1000 EUR	*
2441 31 300	- Andere Verbindungen, die einen nichtkondensierten Pyrazolring (auch hydriert) in der Struktur enthalten (z.B. Phenylbutazon) darunter zum Absatz bestimmt	t 1000 EUR	*	1 506 477 5 023	2 152 .	1 666 . .

4 Produktion nach Güterarten - Deutschland

Melde-Nr.	Bezeichnung	Einheit	3. VJ 2007	2. VJ 2008	3. VJ 2008	3. VJ 2008 Anzahl Unternehmen
1	2	3	4	5	6	7
2441 31 400	- Hydantoin und seine Derivate darunter zum Absatz bestimmt	t 1000 EUR	*	.	.	2
	- Verbindungen, die einen Pyrimidinring (auch hydriert) oder Piperazinring in der Struktur enthalten; Nucleinsäuren und ihre Salze	t 1000 EUR	.	.	.	2
2441 31 550	- - Malonylharnstoff (Barbitursäure) und seine Derivate; Salze dieser Erzeugnisse darunter zum Absatz bestimmt	t 1000 EUR	*	52 1 021	17 1 492	5 4
2441 31 590	- - Andere Verbindungen, die einen Pyrimidinring (auch hydriert) oder Piperazinring in der Struktur enthalten; Nucleinsäuren und ihre Salze (z.B. Diazinon) darunter zum Absatz bestimmt	t 1000 EUR	*	2 280 1 137 30 595	3 881 1 014 29 907	2 207 1 025 24 752
2441 31 700	- Verbindungen, die einen nichtkondensierten Triazinring (auch hydriert) in der Struktur enthalten (ohne Melamin) darunter zum Absatz bestimmt	t 1000 EUR	*	11 125 10 111 30 534	11 289 .	10 882 10 210 21 807
2441 31 800	- Verbindungen, die ein Phenothiazinringsystem (auch hydriert) enthalten, nicht weiter kondensiert darunter zum Absatz bestimmt	t 1000 EUR	*	- - -	- - -	- - -
2441 32 000	Sulfonamide darunter zum Absatz bestimmt	t 1000 EUR	*	695 253 30 068	689 145 .	287 135 29 425
2441 40 000	Chemisch reine Zucker (ohne Saccharose, Lactose, Maltose, Glucose, Fructose), Ether und Ester von Zuckern und ihre Salze darunter zum Absatz bestimmt	t 1000 EUR	*	.	.	4 4
	Provitamine, Vitamine und Hormone, Glykoside, Alkaloide, Antibiotika	t 1000 EUR	.	.	.	4 4
2441 51 100	Natürliche, auch synthetisch hergestellte Provitamine und Vitamine (einschl. natürlichen Konzentraten), ihre hauptsächlich als Vitamine gebrauchten Derivate, auch untereinander gemischt, auch in Lösungsmitteln - Provitamine, ungemischt	1000 EUR	-	.	.	1
2441 51 230	- Vitamine A, B1 und ihre Derivate, ungemischt	1000 EUR	.	.	.	2
2441 51 250	- - Vitamin B1 und seine Derivate	1000 EUR	.	.	.	2
2441 51 330	- - Vitamin B2, D- oder DL-Pantothensäure (Vitamin B3 oder B5) und ihre Derivate, ungemischt	1000 EUR	.	.	.	2
2441 51 350	- - D- oder DL-Pantothensäure (Vitamin B3 oder B5) und ihre Derivate	1000 EUR	.	.	.	1
2441 51 430	- Vitamine B6 und B12 und ihre Derivate, ungemischt	1000 EUR	.	.	.	1
2441 51 450	- - Vitamin B6 und seine Derivate	1000 EUR	-	-	-	-
2441 51 530	- - Andere Vitamine und ihre Derivate, ungemischt	1000 EUR	.	.	.	4
2441 51 550	- - Vitamin C und seine Derivate	1000 EUR	.	.	.	3
2441 51 590	- - Vitamin E und seine Derivate	1000 EUR	.	.	.	3
2441 51 900	- - Andere Vitamine und ihre Derivate (z.B. Vitamin B9, Vitamin H)	1000 EUR	.	.	.	1
2441 51 900	- Natürliche Konzentrate von Vitaminen; Mischungen von Vitaminen und ihren Derivaten, auch in Lösungsmitteln aller Art	1000 EUR	27 930	28 157	31 304	14

4 Produktion nach Güterarten - Deutschland

Melde-Nr.	Bezeichnung	Einheit	3. VJ 2007	2. VJ 2008	3. VJ 2008	3. VJ 2008 Anzahl Unternehmen
1	2	3	4	5	6	7
	Natürliche, auch synthetisch hergestellte Hormone; ihre hauptsächlich als Hormone gebrauchten Derivate; andere hauptsächlich als Hormone gebrauchte Steroide - Hormone der Nebennierenrinde und ihre Derivate					
2441 52 350	- Cortison, Hydrocortison, Prednison (Dehydrocortison) und Prednisolon (Dehydrohydrocortison)	1000 EUR	.	.	466	3
2441 52 370	- Halogenderivate der Hormone der Nebennierenrinde	1000 EUR	.	.	.	2
2441 52 500	- Insulin und seine Salze	1000 EUR	-	-	-	-
2441 52 550	- Polypeptid-, Protein- u. Glycoprotein-hormone, ihre Derivate und ihre strukturverwandten Verbindungen (ohne Insulin und seine Salze)	1000 EUR	.	.	2 200	3
2441 52 700	- Östrogene und Gestagene	1000 EUR	-	.	.	1
2441 52 750	- Steroidhormone, deren Derivate und deren strukturverwandte Verbindungen (ohne Cortison, Hydrocortison, Prenison und Prenisolon; Halogenderivate und halogenisierte Derivate der Corticosteroide)	1000 EUR	.	.	.	2
2441 52 800	- Catecholaminhormone, deren Verbindungen und deren strukturverwandte Verbindungen	1000 EUR	-	-	.	1
	Natürliche, auch synthetisch hergestellte Glykoside und pflanzliche Alkaloide, ihre Salze, Ether, Ester und andere Derivate - Natürliche, auch synthetisch hergestellte Glykoside, ihre Salze, Ether, Ester u.a. Derivate					
2441 53 130	- Rutosid (Rutin) und seine Derivate	1000 EUR	.	.	.	2
2441 53 150	- Andere natürliche, auch synthetisch hergestellte Glykoside und ihre Salze, Ether, Ester und andere Derivate (z.B. Digitalis-Glykoside, Glycyrrhizin)	1000 EUR	.	.	.	2
2441 53 230	- Opium- und Chinaalkaloide und ihre Derivate; Salze dieser Erzeugnisse - Opiumalkaloide und ihre Derivate; Salze dieser Erzeugnisse	1000 EUR	.	.	.	2
2441 53 250	- Chinin und seine Salze	1000 EUR	.	.	.	1
2441 53 290	- Andere Chinaalkaloide und ihre Derivate; Salze dieser Erzeugnisse	1000 EUR	-	-	-	-
2441 53 300	- Coffein und seine Salze	1000 EUR	8 769	10 623	9 618	5
2441 53 400	- Ephedrine und ihre Salze	1000 EUR	.	.	.	1
2441 53 500	- Theophyllin und Aminophyllin (Theophyllin-Ethylendiamin) und ihre Derivate; Salze dieser Erzeugnisse	1000 EUR	.	.	.	2
2441 53 600	- Mutterkornalkaloide und ihre Derivate; Salze dieser Erzeugnisse	1000 EUR	.	-	.	1
2441 53 800	- Andere natürliche, auch synthetisch hergestellte pflanzliche Alkaloide, ihre Salze, Ether, Ester u.a. Derivate (z.B. Nicotin, Cocain, Emetin)	1000 EUR	30 907	24 120	31 080	7
	Antibiotika					
2441 54 300	- Penicilline und ihre Derivate mit Penicillansäurestruktur; Salze dieser Erzeugnisse darunter zum Absatz bestimmt	kg 1000 EUR	*	1 1
2441 54 400	- Streptomycine und ihre Derivate; Salze dieser Erzeugnisse darunter zum Absatz bestimmt	kg 1000 EUR	* - .	- - .	- - .	- -

4 Produktion nach Güterarten - Deutschland

Melde-Nr.	Bezeichnung	Einheit	3. VJ 2007	2. VJ 2008	3. VJ 2008	3. VJ 2008 Anzahl Unternehmen	
1	2	3	4	5	6	7	
2441 54 500	- Tetracycline und ihre Derivate; Salze dieser Erzeugnisse darunter zum Absatz bestimmt	kg kg 1000 EUR	*	.	.	.	1 1
2441 54 600	- Chloramphenicol und seine Derivate; Salze dieser Erzeugnisse darunter zum Absatz bestimmt	kg kg 1000 EUR	*	-	-	-	- -
2441 54 700	- Erythromycin und seine Derivate; Salze dieser Erzeugnisse darunter zum Absatz bestimmt	kg kg 1000 EUR	*	-	-	-	- -
2441 54 900	- Andere Antibiotika darunter zum Absatz bestimmt	kg kg 1000 EUR	*	96 947 96 947 6 206	226 393 226 393 .	180 160 180 160 8 246	5 5
2441 60 100	- Drüsen u.a. Organe, getrocknet, auch als Pulver	1000 EUR	2
2441 60 200	- Auszüge aus Drüsen oder anderen Organen oder ihren Absonderungen	1000 EUR	2
2441 60 300	- Heparin und seine Salze; andere menschliche oder tierische Stoffe zu therapeutischen oder prophylaktischen Zwecken	1000 EUR	3
2441 60 500	- Menschliches Blut; tierisches Blut, zu therapeutischen, prophylaktischen oder diagnostischen Zwecken zubereitet; Kulturen von Mikroorganismen (ohne Hefen); andere Toxine u.ä. Erzeugnisse, a.n.g.	1000 EUR	.	23 192	27 993	31 061	8
2442 11 300	Pharmazeutische Spezialitäten und sonstige pharmazeutische Erzeugnisse Arzneiwaren, die aus ungemischten oder aus zwei oder mehr Bestandteilen bestehen, zu therapeutischen oder prophylaktischen Zwecken Arzneiwaren, Antibiotika enthaltend (Penicilline, Streptomycine u.a.) - Penicillin oder Streptomycine oder ihre Derivate enthaltend, weder dosiert noch i.A.E.	1000 EUR	2
2442 11 500	- andere Antibiotika enthaltend, weder dosiert noch i.A.E.	1000 EUR	.	.	16 654	.	3
2442 11 600	- Penicilline oder ihre Derivate (mit Penicillansäuregerüst) oder Streptomycine oder ihre Derivate enthaltend, dosiert oder i.A.E.	1000 EUR	14 884	13 139	18 655	.	11
2442 11 800	- andere Antibiotika enthaltend, dosierte oder i.A.E.	1000 EUR	498 747	501 182	493 363	.	54
2442 12 300	Arzneiwaren, Hormone enthaltend (ohne solche mit Antibiotika) - Insulin enthaltend, weder dosiert noch i.A.E.	1000 EUR	1
2442 12 500	- andere Hormone enthaltend (ohne Insulin und Antibiotika), weder dosierte noch i.A.E.	1000 EUR	49 304	44 043	52 564	.	5
2442 12 600	- Insulin enthaltend, dosiert oder i.A.E.	1000 EUR	1
2442 12 650	- Cortidosteroidhormone, deren Derivate und strukturverwandte Verbindungen enthaltend, dosiert oder i.A.E.	1000 EUR	260 009	179 366	173 633	.	31
2442 13 100	Arzneiwaren, Alkaloide oder ihre Derivate, Jod, Jodverbindungen, Vitamine u.a. gemischte Bestandteile enthaltend (ohne solche mit Antibiotika oder Hormonen) - Alkaloide oder ihre Derivate ent- haltend (ohne solche mit Anti- biotika oder Hormonen), weder dosierte noch i.A.E.	1000 EUR	242 469	252 230	251 044	.	6
2442 13 200	- Jod oder Jodverbindungen oder ge- mischte Bestandteile enthaltend, a.n.g., weder dosiert noch i.A.E.	1000 EUR	203 955	209 476	202 437	.	12

4 Produktion nach Güterarten - Deutschland

Melde-Nr.	Bezeichnung	Einheit	3. VJ 2007	2. VJ 2008	3. VJ 2008	3. VJ 2008 Anzahl Unternehmen
1	2	3	4	5	6	7
2442 13 400	- Alkaloide oder ihre Derivate enthaltend (ohne solche mit Antibiotika oder Hormonen), dosiert oder i.A.E.	1000 EUR	349 430	352 713	311 541	33
2442 13 600	- Vitamine, Provitamine oder Mischungen derselben (auch in Lösemitteln aller Art) enthaltend, dosiert oder i.A.E.	1000 EUR	433 116	463 641	443 628	59
2442 13 800	- Jod oder Jodverbindungen oder gemischte Bestandteile enthaltend, a.n.g., dosiert oder i.A.E.	1000 EUR	2 726 317	2 555 153	2 654 540	117
2442 21 200	Andere pharmazeutische Erzeugnisse für medizinische oder chirurgische Zwecke Antisera und andere Blutbestandteile; Vaccine - Antisera u.a. Blutfraktionen	1000 EUR	208 102	266 045	243 070	12
2442 21 400	- Vaccine für die Humanmedizin	1000 EUR	190 529	95 225	182 076	4
2442 21 600	- Vaccine für die Veterinärmedizin	1000 EUR	23 646	28 554	21 412	6
2442 22 000	Empfängnisverhütende chemische Zubereitungen auf der Grundlage von Hormonen oder Spermiziden	1000 EUR	.	.	.	3
2442 23 200	Reagenzien zum Bestimmen der Blutgruppen oder Blutfaktoren; Röntgenkontrastmittel; diagnostische Reagenzien; Zahnzement u.a. Zahnfüllstoffe; Zement zum Wiederherstellen von Knochen	1000 EUR	40 198	45 815	47 756	10
2442 23 400	- Röntgenkontrastmittel; diagnostische Reagenzien zur Verwendung am Patienten	1000 EUR	352 867	249 851	223 687	9
2442 23 600	- Zahnzement u.a. Zahnfüllstoffe; Zement zum Wiederherstellen von Knochen	1000 EUR	56 206	76 091	62 855	13
2442 23 700	- Zubereitungen in Form von Gelen, die in Human- oder Veterinärmedizin als Gleitmittel für Körperteile bei chirurgischen Operationen, medizinischen Untersuchungen oder als Kontaktmittel zwischen Körper und medizinischen Geräten eingesetzt werden	1000 t EUR	.	203	.	2
2442 24 101	Watte, Mull, Binden; steriles Catgut u.ä. Material; sterile Laminaria-stifte; sterile resorbierbare blutstillende Einlagen; Taschen u.a. Behältnisse mit Apothekenausstattung für Erste Hilfe - Heftpflaster und andere Waren mit Klebeschicht, für medizinische Zwecke aufgemacht	1000 EUR	.	.	.	2
2442 24 103	- - Rollenpflaster (ohne Wundkissen)	1000 EUR	.	.	.	2
2442 24 105	- - Pflasterstrips und Wundverbände mit Wundkissen	1000 EUR	3 571	3 954	3 821	3
2442 24 301	- - Pflaster mit medikamentösen Wirkstoffen	1000 EUR	35 496	41 124	43 271	4
2442 24 302	- - - Watte, Mull, Binden u. dgl., mit medikamentösen Stoffen getränkt oder überzogen oder i.A.E. zu medizinischen, chirurgischen, zahnärztlichen oder tierärztlichen Zwecken (ohne Heftpflaster u.a. Waren mit Klebeschicht)	1000 EUR	.	.	.	1
2442 24 303	- - - Gewebebinden	1000 EUR	.	.	.	1
2442 24 304	- - - Gewebebinden mit medikamentösen Stoffen getränkt oder überzogen	1000 EUR	16 499	16 232	16 789	6
2442 24 305	- - - Verbandmaterial	1000 EUR	18 675	19 500	18 528	6
2442 24 306	- - - Verbandmaterial aus Mull, Zellstoff, Watte, Vliesstoff	1000 EUR	18 675	19 500	18 528	6
2442 24 307	- - - Verbandmaterial aus anderen Stoffen, z.B. Hydrogelwundauflagen, Alginat-Schaumstoff- und Folienverbände	1000 EUR	3 897	5 164	4 540	3
2442 24 308	- - Haemostatische Verbandstoffe	1000 EUR	.	.	.	1

4 Produktion nach Güterarten - Deutschland

Melde-Nr.	Bezeichnung	Einheit	3. VJ 2007	2. VJ 2008	3. VJ 2008	3. VJ 2008 Anzahl Unternehmen
1	2	3	4	5	6	7
2442 24 309	- - Andere Waren, mit medikamentösen Stoffen getränkt oder überzogen oder i.A.E. zu medizinischen, chirurgischen, zahnärztlichen oder tierärztlichen Zwecken (ohne Heftpflaster u.a. Waren mit Klebeschicht)	1000 EUR	8 099	7 911	7 650	4
2442 24 500	- Steriles Catgut, ähnliches steriles Nahtmaterial und sterile Klebstoffe für organische Gewebe für chirurgische Zwecke; sterile Laminariastifte und -tampons; sterile resorbierbare blutstillende Einlagen zu chirurgischen oder zahnärztlichen Zwecken	1000 EUR	39 078	45 966	41 511	9
2442 24 700	- Taschen u.a. Behältnisse mit Apothekenausstattung für Erste Hilfe	1000 EUR	5 053	5 175	4 228	3
2442 25 000	Pharmazeutische Abfälle / Reststoffe	1000 EUR	.	-	-	-
2451 10 500	Seifen, Wasch-, Reinigungs- und Poliermittel - Glycerin, -wasser und -unterlaugen - Glycerin, roh; Glycerinwasser und Glycerinunterlaugen darunter zum Absatz bestimmt	t t 1000 EUR	* 13 778 13 778 2 654	17 899 17 899 5 282	17 026 17 026 4 975	10 10
2451 10 700	- Anderes Glycerin, synthetisches Glycerin darunter zum Absatz bestimmt	t t 1000 EUR	* 50 857 50 857 23 494	54 846 54 846 41 019	52 410 52 410 33 284	14 14
2451 20 200	Organische grenzflächenaktive Stoffe (ohne Seifen) - anionisch wirkend darunter zum Absatz bestimmt	t t 1000 EUR	* 157 868 146 326 131 613	144 076 133 384 137 186	146 515 137 249 151 656	23 23
2451 20 300	- kationisch wirkend darunter zum Absatz bestimmt	t t 1000 EUR	* 39 076 39 076 36 761	40 914 40 914 43 092	41 371 41 371 43 741	14 14
2451 20 500	- nichtionogen wirkend darunter zum Absatz bestimmt	t t 1000 EUR	* 115 833 103 433 163 085	112 657 103 618 176 906	122 012 109 735 188 867	23 23
2451 20 900	- Andere organische grenzflächenaktive Stoffe darunter zum Absatz bestimmt	t t 1000 EUR	* 36 703 36 703 34 475	34 168 29 473 35 711	31 575 27 387 35 049	13 12
2451 31 203	Seifen; als Seife verwendbare organische grenzflächenaktive Stoffe und Zubereitungen in bestimmten Formen, auch ohne Gehalt an Seife; Papier usw. mit Seife oder Reinigungsmitteln getränkt oder überzogen - in Form von Tafeln, Riegeln usw., zur Körperpflege; Feinseifen, Medizinalseifen - Rasierseifen	t 1000 EUR	353 1 036	252 981	289 1 004	3
2451 31 208	- - Papier, Watte, Filz und Vliesstoffe, mit Seife oder Reinigungsmitteln getränkt oder überzogen, zur Körperpflege; andere Seifen (z.B. Feinseife, Medizinalseife) - in Form von Tafeln, Riegeln usw., nicht zur Körperpflege	t 1000 EUR	34 910 34 310	35 755 35 766	38 629 36 635	16
2451 31 530	- - Industrieseifen	t 1000 EUR	3 998 5 487	4 038 5 810	4 208 5 938	4
2451 31 550	- - Haushaltskernseifen	t 1000 EUR	.	.	.	2
2451 31 590	- - Andere Seifen, nicht zur Körperpflege	t 1000 EUR	.	.	.	1
2451 31 730	- Seifen in anderen Formen - in Form von Flocken, Körner oder Pulver	t 1000 EUR	1 672 1 523	1 586 1 721	1 475 1 831	4
2451 31 793	- - in anderen Formen - - flüssig und pastenförmig, zur Körperpflege	t 1000 EUR	16 538 21 209	22 661 28 832	24 874 29 170	40
2451 31 799	- - - nicht zur Körperpflege	t 1000 EUR	1 566 2 171	1 648 2 104	1 743 2 524	16
2451 31 830	- Organisch grenzflächenaktive Erzeugnisse und Zubereitungen zum Waschen der Haut, in Form einer Flüssigkeit oder Creme, auch ohne Gehalt an Seife, i.A.E.	t 1000 EUR	.	1 417 1 510	783 1 321	6

4 Produktion nach Güterarten - Deutschland

Melde-Nr.	Bezeichnung	Einheit	3. VJ 2007	2. VJ 2008	3. VJ 2008	3. VJ 2008 Anzahl Unternehmen
1	2	3	4	5	6	7
2451 32 300	Grenzflächenaktive Zubereitungen, zubereitete Waschmittel und Waschhilfsmittel, zubereitete Reinigungsmittel, auch Seife enthaltend - Grenzflächenaktive Zubereitungen (ohne Seifen), i.A.E.	t 1000 EUR	5 577 13 871	4 253 10 058	4 625 11 023	16
2451 32 523	- Zubereitete Waschmittel, Waschhilfsmittel und zubereitete Reinigungsmittel, auch Seife enthaltend, i.A.E. - - Universalwaschmittel, i.A.E. - - - flüssig	t 1000 EUR	38 505 33 328	37 245 30 473	37 996 28 844	18
2451 32 529	- - - Andere Universalwaschmittel	t 1000 EUR	48 790 70 123	34 761 51 500	48 361 79 640	16
2451 32 533	- - - Feinwaschmittel, i.A.E. - - - flüssig	t 1000 EUR	15 184 18 315	13 714 17 557	12 600 16 235	15
2451 32 539	- - - Andere Spezialwaschmittel	t 1000 EUR	13 899 21 587	7 549 10 995	6 100 8 787	14
2451 32 573	- - - Geschirrspülmittel, i.A.E. - - - Klarspüler	t 1000 EUR	1 074 1 295	2 037 2 007	1 664 1 688	12
2451 32 575	- - - Handgeschirrspülmittel	t 1000 EUR	18 986 19 217	18 496 19 534	18 254 19 085	30
2451 32 577	- - - Maschinengeschirrspülmittel	t 1000 EUR	42 844 63 800	49 037 71 857	46 763 78 076	27
2451 32 591	- - - Andere zubereitete Waschmittel, Waschhilfsmittel und Reinigungsmittel, i.A.E. - - - Stärken, Steifen u.a. Waschhilfsmittel	t 1000 EUR	27 174 23 992	22 378 22 672	26 880 25 175	25
2451 32 592	- - - Wasch- und Reinigungsmittel für Teppiche, i.A.E.	t 1000 EUR	959 1 338	641 872	633 1 020	11
2451 32 593	- - - Wasch- und Reinigungsmittel für andere Fußbodenbeläge, i.A.E.	t 1000 EUR	12 041 22 551	13 740 28 333	12 131 22 307	23
2451 32 594	- - - Autowaschmittel, i.A.E.	t 1000 EUR	3 501 4 325	4 071 5 865	3 159 4 342	19
2451 32 595	- - - Fensterputzmittel, i.A.E.	t 1000 EUR	9 114 8 351	9 128 10 018	8 859 8 856	26
2451 32 596	- - - WC-Reinigungsmittel, i.A.E.	t 1000 EUR	17 506 25 165	17 712 25 518	19 392 26 390	29
2451 32 597	- - - Andere Reinigungsmittel, flüssig	t 1000 EUR	30 400 34 442	41 088 39 389	36 917 36 750	56
2451 32 598	- - - Andere Reinigungsmittel, nicht flüssig	t 1000 EUR	.	.	.	13
2451 32 600	- Grenzflächenaktive Zubereitungen (ohne Seifen), n.A.E.	t 1000 EUR	24 570 41 440	27 515 47 638	24 697 44 294	28
2451 32 720	- Zubereitete Waschmittel, Waschhilfsmittel und zubereitete Reinigungsmittel, auch Seife enthaltend, n.A.E. - Wasch- und Reinigungsmittel für Teppiche, n.A.E.	t 1000 EUR	1 078 .	1 422 2 167	. 2 234	8
2451 32 730	- - Wasch- und Reinigungsmittel für andere Fußbodenbeläge, n.A.E.	t 1000 EUR	15 880 .	15 485 .	15 922 .	14
2451 32 740	- - Autowaschmittel, n.A.E.	t 1000 EUR	3 123 5 496	3 729 6 093	3 347 5 851	19
2451 32 750	- - Fensterputzmittel, n.A.E.	t 1000 EUR	535 688	703 1 010	653 761	7
2451 32 770	- - WC-Reinigungsmittel, n.A.E.	t 1000 EUR	1 631 2 585	1 693 2 811	1 613 2 698	7
2451 32 791	- - - Andere zubereitete Waschmittel, Waschhilfsmittel und zubereitete Reinigungsmittel, auch Seife enthaltend, n.A.E. - - - Andere Haushaltsreiniger, n.A.E.	t 1000 EUR	3 034 3 387	2 927 3 662	2 349 2 933	19
2451 32 792	- - - Universalwaschmittel, n.A.E.	t 1000 EUR	2 405 3 022	2 231 2 973	1 942 2 615	5
2451 32 793	- - - Spezialwaschmittel, n.A.E.	t 1000 EUR	538 383	.	146 220	3
2451 32 794	- - - Geschirrspülmittel, n.A.E.	t 1000 EUR	2 596 3 311	2 718 3 541	2 096 2 869	12

4 Produktion nach Güterarten - Deutschland

Melde-Nr.	Bezeichnung	Einheit	3. VJ 2007	2. VJ 2008	3. VJ 2008	3. VJ 2008 Anzahl Unternehmen
1	2	3	4	5	6	7
2451 32 795	- - - Waschlifsmittel, n.A.E.	t				10
		1000 EUR	1 017	988	964	
2451 32 796	- - - Reinigungs- und Entfettungsmittel für technische Zwecke, n.A.E.	t	22 299	23 379	21 860	36
		1000 EUR	36 630	38 910	37 673	
2451 32 797	- - - Reinigungsmittel für die Ernährungswirtschaft	t	30 526	28 699	27 108	16
		1000 EUR	28 214	28 214	27 621	
2451 32 798	- - - Andere Industriereiniger, a.n.g., auch flüssig	t	15 056	15 190	15 279	34
		1000 EUR	26 285	27 130	27 758	
2451 41 000	Zubereitungen zum Parfümieren oder Desodorieren von Räumen, duftende Zubereitungen für religiöse Zeremonien	t				
		1000 EUR	9 307	8 184	8 079	17
2451 42 500	Künstliche Wachse und zubereitete Wachse - Chemisch modifiziertes Montanwachs darunter zum Absatz bestimmt	t	*	.	.	2
		t	.	.	.	2
		1000 EUR	.	.	.	
2451 42 700	- Polyethylenglykolwachs darunter zum Absatz bestimmt	t	*	21 300	23 733	4
		t	.	.	.	4
		1000 EUR	20 154	25 977	24 359	
2451 42 900	- Andere künstliche Wachse und zubereitete Wachse (einschl. Siegelack)	t	41 731	43 874	42 553	19
		1000 EUR	80 166	87 213	85 404	
2451 43 350	Schuh- und Lederpflegemittel; Möbel- und Bohnerwachs; Autopflegemittel; Polier- und Scheuermittel - Schuhcreme u.ä. Schuh- oder Lederpflegemittel - - Schuhcreme u.ä. Schuh- pflegemittel	t	1 849	1 560	1 609	5
		1000 EUR	13 332	12 568	12 201	
2451 43 370	- - Lederpflegemittel	t	458	232	297	12
		1000 EUR	4 654	2 572	3 094	
2451 43 550	- Möbel- und Bohnerwachs und ähnliche Zubereitungen - - für Böden	t	1 570	1 371	1 489	22
		1000 EUR	4 085	3 683	4 080	
2451 43 570	- - für Möbel	t	347	363	349	13
		1000 EUR	1 329	957	927	
2451 43 750	- Poliermittel für Karosserien u.ä. Autopflegemittel (ohne Polier- mittel für Metall) - - Lackpflegemittel für Autos	t	2 556	2 632	2 456	10
		1000 EUR	10 627	11 054	10 193	
2451 43 770	- - Poliermittel für Autos	t	163	229	187	6
		1000 EUR	821	1 130	921	
2451 43 790	- - Andere Autopflegemittel	t	250	443	366	7
		1000 EUR	969	1 792	1 321	
2451 43 830	- Polier- und Pflegemittel für Metall, Glas - - Zubereitungen zum Polieren von Metall	t	5 935	5 829	5 537	13
		1000 EUR	9 820	10 367	9 926	
2451 43 890	- - Andere Polier-, Pflegemittel u.ä. Zubereitungen	t	905	1 306	1 276	19
		1000 EUR	4 112	5 528	5 580	
2451 44 000	Scheuermittel (Pasten, Pulver u.ä. Zubereitungen), ohne Polierpasten	t	614	1 033	828	15
		1000 EUR	1 097	2 511	2 203	
2452 11 500	Duftstoffe und Körperpflegemittel Duftstoffe und -wässer - Duftstoffe (Parfüms)	l	239 181	272 963	298 808	11
		1000 EUR	8 320	.	19 354	
2452 11 700	- Duftwässer (Toilettewässer, EdT, EdC)	l	1 057 799	808 689	934 104	19
		1000 EUR	33 953	34 936	37 289	
2452 12 500	Schminkmittel (Make-up) - für die Lippen	kg	797 110	753 942	840 012	18
		1000 EUR	63 633	56 059	58 598	
2452 12 700	- für die Augen	kg	356 350	326 812	371 120	17
		1000 EUR	27 491	26 741	27 833	
2452 13 031	Zubereitungen zur Hand- oder Fußpflege - zur Hand- und Nagelpflege - - zur Handpflege	kg	3 931 556	4 725 777	2 884 811	51
		1000 EUR	20 375	18 530	17 064	
2452 13 035	- - zur Nagelpflege	kg	658 319	640 946	801 879	19
		1000 EUR	9 999	9 887	11 642	
2452 13 050	- zur Fußpflege	kg	1 261 972	1 307 822	1 171 575	30
		1000 EUR	11 235	10 899	10 636	
2452 14 000	Puder, lose oder fest, zur Schönheits- oder Körperpflege	kg	350 043	194 776	207 066	11
		1000 EUR	10 749	9 562	9 987	

4 Produktion nach Güterarten - Deutschland

Melde-Nr.	Bezeichnung	Einheit	3. VJ 2007	2. VJ 2008	3. VJ 2008	3. VJ 2008 Anzahl Unternehmen
1	2	3	4	5	6	7
2452 15 010	Andere Zubereitungen zur Schönheitspflege - Schminkmittel (Make-up) für das Gesicht	kg 1000 EUR	1 532 067 32 892	2 437 024 34 972	2 342 059 34 177	23
2452 15 020	- Gesichtereinigungsmittel (einschl. Make-up-Entferner)	kg 1000 EUR	4 048 820 23 338	4 807 390 23 825	4 910 403 23 267	34
2452 15 030	- Wässer, Cremes, Spezialbehandlungsmittel zur Gesichtspflege	kg 1000 EUR	10 838 907 152 574	13 257 923 174 140	11 639 864 157 790	67
2452 15 050	- Wässer, Cremes zur Körperpflege (einschl. solcher für Kleinkinder)	kg 1000 EUR	26 433 193 198 238	28 318 229 152 638	29 516 255 151 855	72
2452 15 070	- Sonnenschutzmittel	kg 1000 EUR	989 326 10 218	5 091 373 39 701	968 316 6 808	31
2452 15 090	- Andere Zubereitungen zur Schönheitspflege	kg 1000 EUR	2 122 911 12 154	2 396 052 15 119	2 125 847 12 278	33
2452 16 350	Haarwaschmittel, Dauerwellmittel und Haarlacke - Haarwaschmittel (Shampoo) - flüssige Haarwaschmittel	l 1000 EUR	35 901 719 72 826	34 925 627 72 803	34 052 278 72 278	54
2452 16 390	- - Andere Haarwaschmittel	kg 1000 EUR	218 528 1 606	2 301 448 6 837	3 986 863 9 435	11
2452 16 500	- Dauerwellmittel und Entkrausungsmittel (Zubereitungen zur Haardauerverformung)	kg 1000 EUR	264 553 1 151	487 289 1 350	407 558 1 362	9
2452 16 700	- Haarsprays (Haarlacke)	kg 1000 EUR	10 259 487 38 449	12 569 252 41 534	12 356 661 40 743	20
2452 17 020	Andere zubereitete Haarbehandlungs- mittel - Haarkonditionierungsmittel	kg 1000 EUR	9 354 403 27 451	8 417 734 25 544	7 414 695 24 479	21
2452 17 030	- Haarfestiger, flüssig und als Schaum	kg 1000 EUR	6 162 652 18 173	4 880 312 14 691	4 664 917 13 926	21
2452 17 050	- Haarcremes, Brillantine	kg 1000 EUR	4 000	1 294	1 670	8
2452 17 070	- Tönungsshampoo, Haarfärbemittel, Haarbleichmittel	kg 1000 EUR	13 532 560 58 974	12 864 421 58 458	13 598 017 61 183	11
2452 17 090	- Andere zubereitete Haarbehandlungsmittel, a.n.g.	kg 1000 EUR	10 661 795 42 303	14 011 834 44 689	15 012 776 51 954	31
2452 18 500	Zubereitete Zahn- und Mundpflege- mittel (einschl. Haftpuder und -pasten für Zahnprothesen) - Zahnputzmittel	kg 1000 EUR	18 022 611 44 152	19 599 848 35 453	20 481 024 35 232	27
2452 18 900	- Andere zubereitete Zahn- und Mundpflegemittel (einschl. Haftpulvern und -pasten für Zahnprothesen)	kg 1000 EUR	4 133 540 30 758	6 998 558 37 329	7 477 886 40 285	18
2452 19 350	Zubereitete Rasier-, Riech-, Körper- pflege- und Schönheitsmittel - Zubereitete Rasiermittel (einschl. Vor- und Nachbehandlungsmitteln) - als Wässer (Pre- und After-Shave-Lotionen)	kg 1000 EUR	642 965 9 901	622 724 9 441	577 685 10 322	23
2452 19 370	- als Cremes u.a. Mittel (Rasiercreme und Rasierschaum)	kg 1000 EUR	4 845 997 18 636	5 390 795 22 273	5 425 305 20 743	15
2452 19 500	- Körperdesodorierungs- und Antitranspirationsmittel	kg 1000 EUR	9 905 872 59 470	13 082 591 67 258	11 937 824 65 159	31
2452 19 701	- Parfümierte Badesalze u.a. Bad- und Duschzusätze - Schaum- und Credebäder	kg 1000 EUR	11 109 102 17 830	10 439 498 16 883	10 378 664 18 318	42
2452 19 705	- - Duschbäder	kg 1000 EUR	28 781 200 94 344	29 056 830 96 001	29 431 647 96 158	47
2452 19 709	- - Parfümierte Badesalze u.a. Bad- und Duschzusätze, a.n.g.	kg 1000 EUR	16 196 493 52 649	13 433 220 40 776	15 680 924 51 137	28
2452 19 970	- Zubereitete Riech-, Körperpflege- und Schönheitsmittel, a.n.g. - Zubereitungen für Kleinkinder (ohne Haarwaschmittel, Cremes, Puder und Desinfektionsmittel)	kg 1000 EUR	1 328	.	1 029	3
2452 19 980	- - Zubereitungen zur Körperintim- pflege; Haarentfernungsmittel; andere zubereitete Riech-, Körperpflege- oder Schönheits- mittel, a.n.g.	kg 1000 EUR	2 348 102 11 262	2 391 576 13 430	1 821 911 11 509	29

4 Produktion nach Güterarten - Deutschland

Melde-Nr.	Bezeichnung	Einheit	3. VJ 2007	2. VJ 2008	3. VJ 2008	3. VJ 2008 Anzahl Unternehmen
1	2	3	4	5	6	7
2461 11 300	Schießpulver u.a. zubereitete Sprengstoffe - Schießpulver	t 1000 EUR	.	.	.	1
2461 11 501	- Andere zubereitete Sprengstoffe für zivile Zwecke	t 1000 EUR	15 412 15 759	15 221 16 298	15 360 16 394	7
2461 12 500	Sicherheitszündschnüre; Sprengzündschnüre; Zündhütchen; Sprengkapseln; Zünder, elektrische Sprengzünder - Sicherheitszündschnüre; Sprengzündschnüre	km 1000 EUR	1 262 1 146	573 750	.	2
2461 12 751	- Zündhütchen, Sprengkapseln; Zünder, elektrische Sprengzünder für zivile Zwecke	1000 St 1000 EUR	.	.	.	1
2461 12 771	- - Zündhütchen, Sprengkapseln für zivile Zwecke	1000 St 1000 EUR	18 309 .	23 866 .	19 913 .	6
2461 13 000	Feuerwerkskörper	t 1000 EUR	.	.	.	3
2461 14 000	Signalraketen, Raketen zum Wetterschießen u. dgl., Knallkörper u.a. pyrotechnische Artikel	t 1000 EUR	266 6 062	317 7 876	308 6 543	3
2462 10 130	Klebstoffe und Gelatine Caseinderivate, Albuminate, Gelatine, Leime u.a. zubereitete Klebstoffe - Caseinleime, Caseinate u.a. Caseinderivate	t 1000 EUR	.	.	.	1
2462 10 150	- - Caseinleime in allen Verpackungsgrößen	t 1000 EUR	.	.	.	1
2462 10 200	- Albumine (ohne Eialbumin), Albuminate u.a. Albuminderivate darunter zum Absatz bestimmt	t 1000 EUR	.	.	.	-
2462 10 330	- Gelatine und ihre Derivate - - für Speisezwecke	t 1000 EUR	4 598 25 004	5 148 26 957	4 693 25 371	6
2462 10 350	- - für pharmazeutische Zwecke	t 1000 EUR	.	.	.	2
2462 10 370	- - für technische Zwecke	t 1000 EUR	.	.	.	2
2462 10 500	- Andere Leime tierischen Ursprungs in allen Verpackungsgrößen (z.B. Knochenleim, Hausenblase)	t 1000 EUR	.	.	.	1
2462 10 600	- Leime auf der Grundlage von Stärken, Dextrinen oder anderen modifizierten Stärken	t 1000 EUR	6 887 5 580	4 865 4 654	5 609 4 941	9
2462 10 951	- - Andere zubereitete Leime und Klebstoffe, auch i.A.E.	t 1000 EUR	497 3 849	449 3 218	476 3 301	3
2462 10 952	- - - Synthetische Klebstoffe, wasserlöslich in wässriger Emulsion oder Dispersion	t 1000 EUR	117 922 154 618	124 267 152 982	126 808 148 609	37
2462 10 953	- - - Synthetische Klebstoffe in organischen Lösemitteln	t 1000 EUR	14 191 47 052	13 693 48 119	13 680 47 307	20
2462 10 954	- - - Schmelzklebstoffe	t 1000 EUR	33 251 59 050	37 002 64 042	32 843 59 196	13
2462 10 955	- - - Kautschukleime	t 1000 EUR	.	.	.	4
2462 10 959	- - - Andere zubereitete Leime und Klebstoffe, a.n.g.	t 1000 EUR	31 536 96 816	31 635 102 418	30 989 98 681	35
2463 10 200	Etherische Öle Etherische Öle, Resinoide, Mischungen von Riechstoffen - Etherische Öle	t 1000 EUR	3 290 18 833	3 279 22 764	3 281 21 255	14
2463 10 300	- Resinoide	t 1000 EUR	.	.	.	2
2463 10 500	- Konzentrate etherischer Öle in Fetten, Ölen, Wachsen u.ä.; terpenhaltige Nebenerzeugnisse aus etherischen Ölen; destillierte aromatische Wässer und wässrige Lösungen etherischer Öle	t 1000 EUR	.	.	.	7

4 Produktion nach Güterarten - Deutschland

Melde-Nr.	Bezeichnung	Einheit	3. VJ 2007	2. VJ 2008	3. VJ 2008	3. VJ 2008 Anzahl Unternehmen
1	2	3	4	5	6	7
2463 10 750	- Mischungen von Riechstoffen (einschl. alkoholischer Lösungen) - für die Lebensmittel- oder Getränkeindustrie	t 1000 EUR	15 345 134 952	18 126 158 672	16 333 138 036	21
2463 10 790	- für andere industrielle Zwecke	t 1000 EUR	18 078 107 461	17 899 113 516	18 902 108 706	18
2464 11 300	Fotochemische Erzeugnisse Lichtempfindliche fotografische Platten, Filme und Papiere - Platten und Planfilme aus Stoffen aller Art (ohne Papier, Pappe, Spinnstoffe) (einschl. sensibilisierter Druckformen), nicht belichtet; Sofortbild-Planfilme, nicht belichtet, auch in Kassetten	m ² 1000 EUR	40 279 227 236 522	42 020 447 230 835	39 723 342 221 759	7
2464 11 500	- Filme in Rollen, nicht belichtet, aus Stoffen aller Art (ohne Papier, Pappe oder Spinnstoffe); Sofortbild-Rollfilme, nicht belichtet	m ² 1000 EUR	.	.	.	2
2464 11 700	- Papiere, Pappen und Spinnstoffwaren (einschl. sensibilisierter Druckformen), nicht belichtet	m ² 1000 EUR	.	.	.	1
2464 12 005	Zubereitete chemische Erzeugnisse zu fotografischen Zwecken (ohne Lacke, Klebstoffe u.ä. Zubereitungen); ungemischte Erzeugnisse zu fotografischen Zwecken, dosiert oder gebrauchsfertig i.A.E. - Entwickler und Fixierer	kg 1000 EUR	5 844 242 12 064	8 169 731 11 147	8 288 520 9 956	9
2464 12 008	- Andere fotochemische Hilfsmittel	kg 1000 EUR	883 442 11 122	796 426 11 241	830 449 11 709	7
2465 10 000	Unbespielte Ton-, Bild- und Datenträger Tonträger u.ä. zur Aufnahme vorgerichtetete Aufzeichnungsträger, ohne Aufzeichnung (ohne Erzeugnisse zu fotografischen u.ä. Zwecken)	1000 St 1000 EUR	115 570 32 688	119 531 27 512	112 849 34 067	9
2466 10 000	Chemische Erzeugnisse, a.n.g. Tierische und pflanzliche Fette und Öle sowie deren Fraktionen, chemisch modifiziert (ohne solche ganz oder teilweise hydriert, umgeestert u.ä., jedoch nicht weiterverarbeitet); auch ungenießbare Zubereitungen	t 1000 EUR	22 794 17 725	31 034 25 566	33 359 26 447	12
2466 20 000	Tinte und Tusche zum Schreiben oder Zeichnen u.ä., auch konzentriert oder in fester Form (ohne Druckfarben)	t 1000 EUR	1 857 13 556	1 328 11 491	1 185 9 533	10
2466 31 551	Zubereitete Schmiermittel; Additive; Hydraulikflüssigkeiten; Gefrierschutzmittel Zubereitete Schmiermittel - Zubereitungen zum Behandeln von Spinnstoffen, Leder, Pelzfellen oder anderen Stoffen, Erdöl oder Öl aus bituminösen Mineralien enthaltend, mit charakterbestimmenden Ölanteil von weniger als 70 GHT - zur Faserherstellung und Spinnerei	t 1000 EUR	749	963	1 238 610	4
2466 31 553	- für Weberei- und Wirkerei-Vorbereitung	t 1000 EUR	-	-	-	-
2466 31 555	- zum Behandeln von Leder und Pelzfellen	t 1000 EUR	9 456 14 093	9 286 13 665	7 037 10 504	5
2466 31 559	- zum Behandeln von anderen Stoffen, a.n.g.	t 1000 EUR	.	839	720	4
2466 31 570	- Zubereitete Schmiermittel für Maschinen, Apparate und Fahrzeuge mit einem nicht charakterbestimmenden Gehalt von 70 GHT Erdöl oder mehr	t 1000 EUR	26 920 73 636	29 413 80 244	26 867 80 019	25
2466 31 751	- Andere Zubereitungen zum Behandeln von Spinnstoffen, Leder, Pelzfellen oder anderen Stoffen - zur Faserherstellung und Spinnerei	t 1000 EUR	7 277 14 650	7 448 15 049	5 376 11 349	6
2466 31 753	- für Weberei- und Wirkerei-Vorbereitung	t 1000 EUR	.	.	.	1

4 Produktion nach Güterarten - Deutschland

Melde-Nr.	Bezeichnung	Einheit	3. VJ 2007	2. VJ 2008	3. VJ 2008	3. VJ 2008 Anzahl Unternehmen
1	2	3	4	5	6	7
2466 31 755	- - zum Behandeln von Leder und Pelzfellen	t 1000 EUR	3 586 5 397	4 030 5 962	3 394 5 225	5
2466 31 759	- - zum Behandeln von anderen Stoffen, a.n.g.	t 1000 EUR	1 634 .	1 676 .	. .	3
2466 31 790	- Andere zubereitete Schmiermittel für Maschinen, Apparate, Fahrzeuge u.a.	t 1000 EUR	19 254 69 265	17 288 67 456	16 351 67 493	33
	Zubereitete Antiklopfmittel und Additive					
	- Zubereitete Antiklopfmittel für Kraftstoffe					
2466 32 550	- - auf der Grundlage von Bleiverbindungen	t 1000 EUR	- -	- -	- -	-
2466 32 590	- - Andere Antiklopfmittel (ohne solche auf der Grundlage von Bleiverbindungen)	t 1000 EUR	51 343 .	5 966 11 973	. .	5
2466 32 700	- Additive für Schmieröle (Erdöl oder Öl aus bituminösen Mineralien oder andere Grundstoffe enthaltend)	t 1000 EUR	19 212 46 677	18 863 50 085	16 039 45 140	12
2466 32 900	- Additive für andere Flüssigkeiten	t 1000 EUR	50 900 67 348	44 446 65 314	50 192 73 475	13
	Hydraulikflüssigkeiten; zubereitete Gefrierschutzmittel und Mittel zum Enteisen					
2466 33 300	- Flüssigkeiten für hydraulische Bremsen u.a. zubereitete Flüssigkeiten für hydraulische Kraftübertragung, mit einem Gehalt an Erdöl oder Öl aus bituminösen Mineralien zwischen 0 und weniger als 70 GHT	t 1000 EUR	17 165 21 908	18 834 26 027	19 375 26 681	8
	- Zubereitete Gefrierschutzmittel und zubereitete Flüssigkeiten zum Enteisen					
2466 33 550	- - Gefrierschutzmittel	t 1000 EUR	60 281 36 808	36 559 35 013	47 042 56 548	12
2466 33 570	- - Flüssigkeiten zum Enteisen	t 1000 EUR	2 826 .	. .	3 768 .	9
2466 41 000	Peptone und ihre Derivate, andere Eiweißstoffe und Derivate, a.n.g.; Hautpulver, auch chromiert darunter zum Absatz bestimmt	t 1000 EUR	. .	900 900 1 757	3 568 3 568 3 694	6 6
	Zusammengesetzte Diagnostik- oder Laborreagenzien, a.n.g.; Modelliermassen; Zubereitungen für zahnärztliche Zwecke; Füllungen für Feuerlöschgeräte; Nährsubstrate zum Züchten von Mikroorganismen					
2466 42 100	- Zusammengesetzte Diagnostik- oder Laborreagenzien (ohne andere pharmazeutische Erzeugnisse für medizinische oder chirurgische Zwecke)	t 1000 EUR	2 464 251 925	2 461 268 190	2 466 281 549	35
	- Modelliermassen; zubereitetes Dentalwachs oder Zahnabdruckmassen in Zusammenstellungen, i.A.E. oder in Tafeln, Stäben o.ä. Formen; andere Zubereitungen für zahnärztliche Zwecke auf der Grundlage von Gips					
2466 42 350	- - Modelliermassen, auch zur Unterhaltung für Kinder	t 1000 EUR	2
2466 42 390	- - Zubereitetes Dentalwachs oder Zahnabdruckmassen in Zusammenstellungen, i.A.E. oder in Tafeln, Stäben oder ähnl. Formen; andere Zubereitungen für zahnärztliche Zwecke auf der Grundlage von Gips	t 1000 EUR	14 453 50 764	14 804 61 823	14 449 55 410	14
2466 42 500	- Gemische und Ladungen für Feuerlöschgeräte; Feuerlöschgranaten und Feuerlöschbomben	t 1000 EUR	4 446 5 700	4 781 6 474	4 869 7 047	3
2466 42 700	- Zubereitete Nährsubstrate zum Züchten von Mikroorganismen	t 1000 EUR	479 10 981	594 13 821	577 13 176	5
	Chemische Elemente, zur Verwendung in der Elektronik dotiert; chemische Verbindungen, zur Verwendung in der Elektronik dotiert					
2466 43 500	- Dotiertes Silicium zur Verwendung in der Elektronik, in Scheiben, Plättchen o.ä. Formen	t 1000 EUR	657 353 645	1 252 396 504	1 003 434 414	5

4 Produktion nach Güterarten - Deutschland

Melde-Nr.	Bezeichnung	Einheit	3. VJ 2007	2. VJ 2008	3. VJ 2008	3. VJ 2008 Anzahl Unternehmen	
1	2	3	4	5	6	7	
2466 43 700	- Andere chemische Elemente oder Verbindungen, zur Verwendung in der Elektronik dotiert darunter zum Absatz bestimmt	t t 1000 EUR	*	- . -	1 1
2466 44 000	Aktivkohle darunter zum Absatz bestimmt	t t 1000 EUR	* 6 475	6 6
	Appretur- oder Endausstattungsmittel, Beschleuniger zum Färben oder Fixieren von Farbstoffen u.a. Erzeugnisse und Zubereitungen für die Textil-, Papier-, Lederindustrie o.ä. Industrien						
	- Appretur- oder Endausstattungsmittel, Beschleuniger zum Färben oder Fixieren von Farbstoffen auf der Grundlage von Stärke oder Stärkederivaten						
2466 45 520	- mit einem Gehalt von weniger als 55 GHT dieser Stoffe	t 1000 EUR		.	.	.	2
2466 45 530	- mit einem Gehalt von 55 bis unter 70 GHT dieser Stoffe	t 1000 EUR		.	.	.	-
2466 45 550	- mit einem Gehalt von 70 bis unter 83 GHT dieser Stoffe	t 1000 EUR		-	-	-	-
2466 45 570	- mit einem Gehalt von 83 GHT oder mehr dieser Stoffe	t 1000 EUR		-	-	-	-
	- Andere Appretur- oder Endausstattungsmittel, Beschleuniger zum Färben oder Fixieren von Farbstoffen u.a. Erzeugnisse und Zubereitungen für die Textil-, Papier-, Lederindustrie o.ä. Industrien						
	- für die Textilindustrie o.ä. Industrien (einschl. Weichspülern)						
	- Weichspüler						
2466 45 711	- für die Industrie	t 1000 EUR		4 358 7 540	5 199 8 063	4 059 6 182	5
2466 45 715	- für den Haushalt	t 1000 EUR		26 704 19 547	23 774 17 647	24 479 18 423	11
	- Andere Mittel für die Textilindustrie o.ä. Industrien (ohne Weichspüler)						
2466 45 731	- Hilfsmittel für die Vorbehandlung in der Textilindustrie	t 1000 EUR		7 813 15 886	8 110 17 342	7 309 15 760	8
2466 45 733	- Hilfsmittel für Färberei und Druckerei in der Textilindustrie	t 1000 EUR		7 387 15 886	6 528 14 542	5 931 13 979	9
2466 45 735	- Ausrüstungsmittel für die Textilindustrie	t 1000 EUR		10 649 22 880	10 170 22 526	9 030 20 986	12
2466 45 737	- Universelle Hilfsmittel für die Textilindustrie	t 1000 EUR		6 416 11 578	6 159 10 861	5 695 10 420	11
2466 45 739	- Andere Mittel für ähnliche Industrien (ohne Weichspüler), a.n.g.	t 1000 EUR		8 052 13 936	13 654 23 672	12 145 19 266	10
	- für die Papierindustrie o.ä. Industrien						
2466 45 801	- Hilfsmittel für die Papierindustrie	t 1000 EUR		51 964 34 642	53 082 39 362	54 489 42 110	14
2466 45 809	- Hilfsmittel für ähnliche Industrien	t 1000 EUR		.	.	.	2
	- für die Lederindustrie						
2466 45 901	- Hilfsmittel für die Lederindustrie	t 1000 EUR		20 098 31 805	21 406 32 380	17 754 27 562	9
2466 45 909	- Hilfsmittel für ähnliche Industrien	t 1000 EUR		.	407 1 483	231 781	3
	Zubereitungen zum Abbeizen, Schweißen oder Löten von Metallen; zubereitete Vulkanisationsbeschleuniger u. Antioxidationsmittel; Reaktionsauslöser; Alkylbenzol- und Alkyl-naphthalin-Gemische						
2466 46 200	- Zubereitungen zum Abbeizen, Flussmittel u.a. Hilfsmittel zum Schweißen und Löten von Metallen u.ä. Zubereitungen; Zubereitungen als Überzugs- oder Füllmasse für Schweißelektroden oder -stäbe	t 1000 EUR		12 415 31 102	13 157 33 066	12 587 30 304	15
2466 46 300	- Zubereitete Vulkanisationsbeschleuniger	t 1000 EUR		2 992 9 015	3 306 9 196	2 833 8 137	6

4 Produktion nach Güterarten - Deutschland

Melde-Nr.	Bezeichnung	Einheit	3. VJ 2007	2. VJ 2008	3. VJ 2008	3. VJ 2008 Anzahl Unternehmen
1	2	3	4	5	6	7
2466 46 400	- Zusammengesetzte Weichmacher für Kautschuk oder Kunststoffe, a.n.g.	t 1000 EUR	26 377 42 812	27 065 47 551	23 998 42 259	13
2466 46 500	- Zubereitete Antioxidationsmittel u.a. zusammengesetzte Stabilisatoren für Kautschuk oder Kunststoffe	t 1000 EUR	45 004 110 784	52 293 135 564	48 735 124 619	17
2466 46 600	- Reaktionsauslöser, Reaktionsbeschleuniger und katalytische Zubereitungen, a.n.g.	t 1000 EUR	23 603 344 234	35 361 478 457	33 420 391 040	26
2466 46 700	- Alkylbenzol- und Alkyl-naphthalin-Gemische (ohne Öle u.a. Erzeugnisse der Destillation des Hochtemperatur-Steinkohlenteers und ohne chemisch einheitliche aromatische Kohlenwasserstoffe)	t 1000 EUR	.	.	.	2
2466 47 200	Zubereitete Bindemittel für Giesse-reiformen o. -kerne; Naphthensäuren; zubereitete nicht gesinterte Metall-carbide; Additive für Zement, Mörtel oder Beton; Sorbit, nicht kristallisierend - Zubereitete Bindemittel für Giessereiformen oder -kerne	t 1000 EUR	42 132	49 222	47 942	8
2466 47 300	- Naphthensäuren, ihre wasserunlöslichen Salze und ihre Ester darunter zum Absatz bestimmt	t 1000 EUR	.	.	.	1 1
2466 47 400	- Nicht gesinterte Metallcarbide, untereinander oder mit metallischen Bindemitteln gemischt	t 1000 EUR	.	.	.	1
2466 47 500	- Zubereitete Additive für Zement, Mörtel oder Beton	t 1000 EUR	74 162 52 893	79 562 60 577	79 098 61 709	24
2466 47 700	- Sorbit, "nicht kristallisierend" darunter zum Absatz bestimmt	t 1000 EUR	.	.	.	2 2
2466 48 130	Chemische Erzeugnisse und Zubereitungen der chemischen Industrie oder verwandter Industrien (einschl. Mischungen von Naturprodukten), a.n.g.; Rückstände aus der chemischen Industrie oder verwandter Industrien, a.n.g. - Petroleumsulphonate; Ionenaustauscher, nicht auf Kunststoffbasis; Absorbentien (Getter) - Petroleumsulphonate (ohne solche des Ammoniums, der Erdalkalimetalle oder der Ethanolamine); thiophenhaltige Sulfosäuren von Öl aus bituminösen Mineralien und ihre Salze darunter zum Absatz bestimmt	t 1000 EUR	.	.	.	2 2
2466 48 150	- Ionenaustauscher, nicht auf Kunststoffbasis	t 1000 EUR	.	.	.	1
2466 48 170	- Absorbentien zum Vervollständigen des Vakuums in elektrischen Röhren (Getter)	t 1000 EUR	.	.	.	-
2466 48 230	- Pyrolignite, Gasreinigungsmasse, zubereitete Rostschutzmittel - Pyrolignite; rohes Calciumtartrat; rohes Calciumcitrat	t 1000 EUR	.	.	.	-
2466 48 250	- Gasreinigungsmasse	t 1000 EUR	.	.	.	-
2466 48 270	- Zubereitete Rostschutzmittel, Amine als wirksame Bestandteile enthaltend	t 1000 EUR	1 196 3 735	1 216 4 054	1 187 3 924	10
2466 48 300	- Zusammengesetzte anorganische Lösungs- und Verdünnungsmittel für Lacke und ähnliche Erzeugnisse	t 1000 EUR	.	.	.	9
2466 48 400	- Kesselsteinentfernungsmittel u.dgl., auch i.A.E.	t 1000 EUR	4 246 4 865	6 199 5 947	4 256 5 127	9

4 Produktion nach Güterarten - Deutschland

Melde-Nr.	Bezeichnung	Einheit	3. VJ 2007	2. VJ 2008	3. VJ 2008	3. VJ 2008 Anzahl Unternehmen
1	2	3	4	5	6	7
2466 48 530	- Zubereitungen für die Galvanotechnik, flüssige Polychlordiphenyle etc., Emulgiermittel für Fettstoffe - Zubereitungen für die Galvanotechnik	t 1000 EUR	19 073 74 338	17 334 78 362	19 930 75 541	14
2466 48 570	- Mischungen von Glycerinmono-, -di- und -trifettsäureestern (Emulgiermittel für Fettstoffe) darunter zum Absatz bestimmt	t 1000 EUR	.	1 401 1 401 3 982	1 268 1 268 3 791	3 3
2466 48 630	- Erzeugnisse und Zubereitungen zu pharmazeutischen oder chirurgischen Zwecken; andere Hilfsmittel für die Giessereiindustrie; Flamm- schutz- und Wasserschutzmittel u.ä. Zubereitungen - Erzeugnisse und Zubereitungen zu pharmazeutischen oder chirurgischen Zwecken, a.n.g.	t 1000 EUR	27 951 84 926	30 247 91 523	30 167 86 965	10
2466 48 650	- Hilfsmittel für die Giessereiindustrie (ohne zubereitete Bindemittel für Giessereiformen und -kerne)	t 1000 EUR	178 482 126 665	195 367 135 217	173 250 122 082	14
2466 48 670	- Flammschutz-, Wasserschutzmittel und ähnliche Zubereitungen für den Schutz von Bauwerken	t 1000 EUR	8 317 23 443	7 904 23 390	7 339 23 226	20
2466 48 730	- Mischungen, die mit zwei oder mehr verschiedenen Halogenen perhalogenierte acyclische Kohlenwasserstoffe enthalten - Acyclische Kohlenwasserstoffe enthaltend, die nur mit Fluor oder Chlor perhalogeniert sind	t 1000 EUR	- -	- -	- -	- -
2466 48 790	- Andere Mischungen, die mit zwei oder mehr verschiedenen Halogenen perhalogenierte acyclische Kohlenwasserstoffe enthalten darunter zum Absatz bestimmt	t 1000 EUR	- -	- -	- -	- -
2466 48 930	- Andere chemische Erzeugnisse und Zubereitungen der chemischen Industrie oder verwandter Industrien (einschl. Mischungen von Naturprodukten), a.n.g. - Biokraftstoffe, Dieselerersatz (Diester) zur Verwendung im Verkehr, gewonnen durch Extraktion und Umwandlung von Öl aus Ölpflanzen; Ethanol zur Verwendung im Verkehr, gewonnen durch Fermentation von Zucker- und/oder Stärkepflanzen	t 1000 EUR	655 529 397 097	564 110 284 174	665 726 311 346	21
2466 48 990	- Andere chemische Erzeugnisse und Zubereitungen der chemischen Industrie oder verwandter Industrien (einschl. Mischungen von Naturprodukten), a.n.g.	t 1000 EUR	711 814 757 680	737 822 683 561	754 168 694 137	133
2466 49 000	Rückstände der chemischen Industrie oder verwandter Industrien, a.n.g. (z.B. Klinikabfälle; halogenisierte Reststoffe; Reststoffe von Abbeizmitteln, Hydraulikflüssigkeiten u.a.)	t 1000 EUR	2 801	.	80 320	3
2470 11 950	Chemiefasern Kabel aus synthetischen Filamenten; synthetische Spinnfasern, weder gekrempelt noch gekämmt noch anders für die Spinnerei bearbeitet - aus Polypropylen darunter zum Absatz bestimmt	t 1000 EUR	.	4 862 4 862 7 855	4 724 4 724 7 555	3 3
2470 11 970	- aus anderen synthetischen Filamenten und anderen synthetischen Spinnfasern darunter zum Absatz bestimmt	t 1000 EUR	93 987 93 987 191 673	91 231	75 887	12 12
2470 12 400	Hochfeste Garne aus Polyamiden und Polyestern, n.A.E. (einschl. synthetischen Monofilen von weniger als 67 dtex) darunter zum Absatz bestimmt	t 1000 EUR	28 136 28 136 94 342	27 375 27 375 89 402	25 496 25 496 85 685	4 4

4 Produktion nach Güterarten - Deutschland

Melde-Nr.	Bezeichnung	Einheit	3. VJ 2007	2. VJ 2008	3. VJ 2008	3. VJ 2008 Anzahl Unternehmen
1	2	3	4	5	6	7
2470 13 130	Texturierte Garne und synthetische Filamentgarne, ungezwirnt, n.A.E. - Texturierte Garne aus Polyamiden und Polyestern, n.A.E. - aus Nylon oder anderen Polyamiden, n.A.E. darunter zum Absatz bestimmt	t t 1000 EUR	* 11 229 21 733	10 980 10 980 22 822	9 470 9 470 20 479	6 6
2470 13 150	- aus Polyester, n.A.E. darunter zum Absatz bestimmt	t t 1000 EUR	*	2 2
2470 13 230	- Andere texturierte Garne aus anderen synthetischen Filamenten, n.A.E. (ohne Nähgarne) - aus Polypropylen, n.A.E. darunter zum Absatz bestimmt	t t 1000 EUR	*	1 1
2470 13 250	- aus anderen synthetischen Filamenten, n.A.E. darunter zum Absatz bestimmt	t t 1000 EUR	* - -	- - -	- - -	- -
2470 13 300	- Filamentgarne, synthetisch, aus Nylon oder anderen Polyamiden, ungezwirnt, n.A.E. (ohne Nähgarne) darunter zum Absatz bestimmt	t t 1000 EUR	* 10 817 21 432	9 982 . 20 978	8 039 . 17 192	4 4
2470 13 500	- Filamentgarne, synthetisch, aus Polyester, ungezwirnt, n.A.E. (teilverstreckt und Glattgarne; ohne Nähgarne) darunter zum Absatz bestimmt	t t 1000 EUR	*	2 2
2470 13 700	- aus Polypropylen darunter zum Absatz bestimmt	t t 1000 EUR	* - -	- - -	- - -	- -
2470 13 900	- aus anderen synthetischen Filamenten darunter zum Absatz bestimmt	t t 1000 EUR	* 1 140 1 140 12 096	1 150 1 150 11 988	803 803 8 171	3 3
2470 14 050	Synthetische Monofile von 67 dtex oder mehr und einem größten Durchmesser von 1 mm oder weniger; Streifen u.dgl. aus synthetischer Spinnmasse, mit einer Breite von 5 mm oder weniger - aus Polypropylen darunter zum Absatz bestimmt	t t 1000 EUR	* 3 259 3 259 10 725	2 682 2 682 9 662	2 500 2 500 8 957	6 6
2470 14 070	- aus anderer synthetischer Spinnmasse darunter zum Absatz bestimmt	t t 1000 EUR	* 6 742 6 742 42 209	7 322 7 322 43 910	6 149 6 149 37 167	10 10
2470 21 000	Kabel aus künstlichen Filamenten; künstliche Spinnfasern, weder gekrempelt noch gekämmt noch anders für die Spinnerei bearbeitet darunter zum Absatz bestimmt	t t 1000 EUR	* . . .	37 399 37 399 96 611	36 954 36 954 96 421	3 3
2470 22 000	Hochfeste Garne aus Viskose (ohne Nähgarne), n.A.E. (einschl. künstlichen Monofilen von weniger als 67 dtex) darunter zum Absatz bestimmt	t t 1000 EUR	*	1 1
2470 23 300	Texturierte Garne und künstliche Filamentgarne (ohne Nähgarne), ungezwirnt, n.A.E. - Texturierte Garne aus Celluloseacetat u.a. künstlichen Filamenten (ohne Nähgarne), n.A.E. (einschl. künstlichen Monofilen von weniger als 67 dtex) darunter zum Absatz bestimmt	t t 1000 EUR	* - - -	- - -	- - -	- -
2470 23 900	- Andere Filamentgarne, ungezwirnt, aus Viskose, Celluloseacetat u.a. künstlichen Filamenten (ohne Nähgarne), n.A.E. (einschl. künstlicher Monofile von weniger als 67 dtex) darunter zum Absatz bestimmt	t t 1000 EUR	* 3 739 3 739 24 290	2 2
2470 24 000	Künstliche Monofile von 67 dtex oder mehr und einem größten Durchmesser von 1 mm oder weniger; Streifen u.dgl. aus künstlicher Spinnmasse mit einer Breite von 5 mm oder weniger darunter zum Absatz bestimmt	t t 1000 EUR	* - - -	- - -	- - -	- -
2470 30 500	Wiederverwertbare Reststoffe und Abfälle von Chemiefasern (einschl. Kämmlingen, Garnabfällen und Reisspinnstoff) - aus synthetischen Chemiefasern darunter zum Absatz bestimmt	t t 1000 EUR	* 4 304 4 304 4 757	4 359 4 359 4 106	3 900 3 900 5 530	11 11

4 Produktion nach Güterarten - Deutschland

Melde-Nr.	Bezeichnung	Einheit	3. VJ 2007	2. VJ 2008	3. VJ 2008	3. VJ 2008 Anzahl Unternehmen
1	2	3	4	5	6	7
2470 30 700	- aus künstlichen Chemiefasern darunter zum Absatz bestimmt	t t	1 188 1 188	1 201 1 201	1 175 1 175	3 3
2499 00 000	Veredlung von Erzeugnissen dieser Güterabteilung	1000 EUR	407 314	446 047	420 360	53
	Gummi- und Kunststoffwaren					
	Gummiwaren					
	Bereifungen, neu, aus Kautschuk					
2511 11 000	Luftreifen aus Kautschuk, neu, für Personenkraftwagen (einschl. Kombinationskraftwagen, Rennwagen)	1000 St 1000 EUR	15 656 689 487	16 468 686 084	15 534 686 620	5
2511 12 350	Luftreifen aus Kautschuk, neu, für Motorräder, Motorroller u. Fahrräder - für Motorräder und Motorroller - mit einem Felgendurchmesser von mehr als 33 cm	St 1000 EUR	.	.	431 115 19 423	3
2511 12 370	- mit einem Felgendurchmesser von 33 cm oder weniger	St 1000 EUR	.	.	.	1
2511 12 600	- Luftreifen für Fahrräder	St 1000 EUR	.	.	.	1
2511 13 550	Luftreifen aus Kautschuk, neu, für Omnibusse, Lastkraftwagen und Luftfahrzeuge - für Omnibusse und Lastkraftwagen - leichte Ausführung, mit einer Tragfähigkeitskennzahl von 121 oder weniger	St 1000 EUR	2 142 721 117 176	2 017 043 103 437	1 967 562 105 043	5
2511 13 570	- schwere Ausführung, mit einer Tragfähigkeitskennzahl von mehr als 121	St 1000 EUR	955 953 187 206	964 391 188 201	886 956 178 917	3
2511 13 700	- für Luftfahrzeuge	St 1000 EUR	.	-	-	-
2511 14 040	Luftreifen aus Kautschuk, neu, für Land- und Forstwirtschaftsfahrzeuge, Tiefbaufahrzeuge u.a. Fahrzeuge - für Land- und Forstwirtschafts- fahrzeuge, mit Stollen-, Winkel- o.ä. Profilen	St 1000 EUR	.	.	.	1
2511 14 060	- für Tiefbaufahrzeuge, mit Stol- len-, Winkel- o.ä. Profilen	St 1000 EUR	.	.	.	1
2511 14 080	- für kraftbetriebene Flurförder- fahrzeuge, mit Stollen-, Winkel- o.ä. Profilen	St 1000 EUR	.	.	.	1
2511 14 100	- Andere Luftreifen aus Kautschuk, mit anderen Profilen (einschl. für Kleinschlepper und Grubber)	St 1000 EUR	-	-	-	-
2511 15 300	Voll- oder Hohlkammerreifen, Felgen- bänder und Luftschläuche aus Kautschuk - Voll- oder Hohlkammerreifen	St 1000 EUR	728 635 16 245	704 511 18 828	643 968 19 538	4
2511 15 500	- Felgenbänder	St 1000 EUR	-	-	-	-
2511 15 730	- Luftschläuche aus Kautschuk - für Personen-, Lastkraftwagen und Omnibusse	St 1000 EUR	.	.	.	1
2511 15 750	- für Fahrräder	St 1000 EUR	-	-	-	-
2511 15 770	- für Motorräder und Motorroller	St 1000 EUR	.	.	.	1
2511 15 790	- - Andere Luftschläuche	St 1000 EUR	.	.	.	1
2511 16 000	Rohlaufprofile aus nichtvulkanisiertem Kautschuk darunter zum Absatz bestimmt	t t	.	.	.	1 1
2512 10 300	Bereifungen, runderneuert - für Personenkraftwagen	St 1000 EUR	193 813 2 809	104 215 1 500	125 243 1 912	3
2512 10 500	- für Lastkraftwagen und Omnibusse	St 1000 EUR	175 527 23 856	129 911 16 723	150 826 21 055	13
2512 10 900	- Andere Luftreifen, runderneuert	St 1000 EUR	7 591 2 304	4 796 965	5 542 2 702	5

4 Produktion nach Güterarten - Deutschland

Melde-Nr.	Bezeichnung	Einheit	3. VJ 2007	2. VJ 2008	3. VJ 2008	3. VJ 2008 Anzahl Unternehmen
1	2	3	4	5	6	7
Andere Gummiwaren (ohne Bereifungen)						
2513 10 000	Regenerierter Kautschuk in Primärformen oder in Platten, Blättern oder Streifen darunter zum Absatz bestimmt	t 1000 EUR	*	.	.	2 2
2513 20 130	Kautschukmischungen u.a. Formen (z.B. Fäden, Kordeln, Platten, Blätter), aus nichtvulkanisiertem oder vulkanisiertem Kautschuk - Kautschuk mit Zusatz von Ruß oder Siliciumdioxid	t 1000 EUR	53 940 91 496	50 850 88 417	47 957 86 421	13
2513 20 150	- Kautschuklösungen, Dispersionen (ohne solche mit Zusatz von Ruß oder Siliciumdioxid)	t 1000 EUR	.	.	.	2
2513 20 190	- Andere Kautschukmischungen, in Platten, Blättern, Streifen oder in Primärformen	t 1000 EUR	88 974 190 256	93 684 200 980	87 293 198 124	25
2513 20 300	Andere Formen (z.B. Stäbe, Stangen, Rohre) und Waren (z.B. Scheiben, Ringe), aus nichtvulkanisiertem Kautschuk (ohne Rohlaufprofile)	t 1000 EUR	17 005 64 736	19 402 69 713	17 802 66 955	24
2513 20 500	Fäden und Kordeln, aus vulkanisiertem Kautschuk	t 1000 EUR	.	.	.	2
2513 20 703	Platten, Blätter und Streifen, aus vulkanisiertem Weichkautschuk - für Sohlen	t 1000 EUR	7 383	7 925	7 244	4
2513 20 709	- für andere Zwecke	t 1000 EUR	4 813 26 411	5 422 34 059	5 299 32 005	23
2513 20 830	- Stäbe, Stangen und Profile, aus vulkanisiertem Zellkautschuk	t 1000 EUR	4 483 23 170	3 864 23 785	4 146 26 147	5
2513 20 850	- Platten, Blätter und Streifen, für Bodenbeläge und Fußmatten, aus vulkanisiertem Vollkautschuk	t 1000 EUR	.	.	.	1
2513 20 870	- Stäbe, Stangen und Profile, aus vulkanisiertem Vollkautschuk	t 1000 EUR	12 457 83 592	12 934 93 142	11 504 82 093	17
2513 30 300	Rohre und Schläuche, aus vulkanisiertem Weichkautschuk, auch mit Form-, Verschluss- und Verbindungsstücken - Rohre und Schläuche, aus vulkanisiertem Weichkautschuk, - nicht mit anderen Stoffen verstärkt oder ausgerüstet (ohne Form-, Verschluss- oder Verbindungsstücke)	t 1000 EUR	6 042 92 319	6 759 104 825	6 656 101 410	22
2513 30 550	- - mit anderen Stoffen verstärkt oder ausgerüstet (ohne Form-, Verschluss- oder Verbindungsstücke)	t 1000 EUR	2 131 16 576	2 447 19 000	1 875 16 669	7
2513 30 570	- - - mit textilen Spinnstoffen verstärkt oder ausgerüstet	t 1000 EUR	3 546 56 894	3 781 61 131	3 599 58 690	12
2513 30 590	- - - mit anderen Stoffen verstärkt oder ausgerüstet	t 1000 EUR	12 297	14 538	1 114 12 895	4
2513 30 700	- - mit Form-, Verschluss- oder Verbindungsstücken	t 1000 EUR	3 129 47 322	3 187 52 347	2 954 46 022	18
2513 40 300	Förderbänder und Treibriemen, aus vulkanisiertem Kautschuk - Keil- und Zahnriemen	t 1000 EUR	2 279 47 703	2 675 55 744	2 377 49 484	5
2513 40 500	- Förderbänder mit einer Breite von mehr als 20 cm	t 1000 EUR	13 541 57 011	14 338 60 166	13 458 56 197	8
2513 40 750	- - Synchrontreibriemen	t 1000 EUR	897 48 497	897 48 233	800 43 323	3
2513 40 790	- - Andere Treibriemen (ohne Synchrontreibriemen)	t 1000 EUR	145 4 638	105 3 104	93 2 918	4
2513 50 500	Kautschutierte Gewebe (ohne Reifencordgewebe) - Klebebänder, aus kautschutiertem Gewebe, mit einer Breite von 20 cm oder weniger	t 1000 EUR	2 197 19 787	2 535 21 838	2 409 20 534	6
2513 50 700	- Andere kautschutierte Gewebe, aus Gewirken oder Gestriicken u.a. gewebeähnlichen Erzeugnissen	t 1000 EUR	6 232 39 196	6 597 39 891	5 093 33 553	6

4 Produktion nach Güterarten - Deutschland

Melde-Nr.	Bezeichnung	Einheit	3. VJ 2007	2. VJ 2008	3. VJ 2008	3. VJ 2008 Anzahl Unternehmen
1	2	3	4	5	6	7
2513 60 300	Bekleidung und Bekleidungszubehör, aus vulkanisiertem Weichkautschuk - Handschuhe für chirurgische Zwecke	1000 Paar 1000 EUR	- -	- -	- -	-
2513 60 550	- Handschuhe für den Haushalt und andere Zwecke - - für den Haushalt	1000 Paar 1000 EUR	1
2513 60 590	- - für andere Zwecke	1000 Paar 1000 EUR	2
2513 60 700	- Andere Bekleidung u.a. Bekleidungszubehör	1000 EUR	.	.	.	2
2513 71 500	Waren zu hygienischen oder medizini- schen Zwecken u.a. Waren aus Weichkautschuk; Hartkautschuk in allen Formen u. Waren, sowie Abfälle und Bruch - Präservative	1000 St 1000 EUR	101 969 9 968	110 230 11 864	102 680 11 019	4
2513 71 700	- Sauger, Brusthütchen und ähnliche Waren für Kleinkinder	t 1000 EUR	. .	431 20 335	301 13 282	3
2513 71 900	- Andere Waren zu hygienischen oder medizinischen Zwecken	t 1000 EUR	1 536 25 099	2 082 30 323	2 749 34 583	13
2513 72 000	Bodenbeläge und Fußmatten, aus vulkanisiertem Weichkautschuk	t 1000 EUR	38 286 77 920	40 421 71 044	39 601 76 161	9
2513 73 100	Waren des technischen Bedarfs, aus vulkanisiertem Zellkautschuk, a.n.g.	t 1000 EUR	6 047 45 915	7 313 59 635	6 837 53 369	11
2513 73 210	Radiergummi, Dichtungen, Fender u.a. aufblasbare Waren aus vulkanisiertem Weichkautschuk - Radiergummi	t 1000 EUR	1
2513 73 230	- Dichtungen	t 1000 EUR	16 876 157 268	18 426 168 719	17 373 162 907	60
2513 73 250	- Fender, auch aufblasbar	t 1000 EUR	- -	- -	- -	-
2513 73 270	- Andere aufblasbare Waren	t 1000 EUR	55 4 136	55 4 937	60 4 674	5
2513 73 300	Andere Waren des technischen Bedarfs, für zivile Luftfahrzeuge	t 1000 EUR	2
2513 73 430	Kompensatoren für Rohrleitungen, Gummi-Metallverbindungen, aus vulkanisiertem Weichkautschuk - Kompensatoren für Rohrleitungen	t 1000 EUR	2
2513 73 450	- Gummi-Metallteile für Kraftfahrzeuge	t 1000 EUR	23 663 193 428	28 907 218 027	27 402 199 852	29
2513 73 470	- Formartikel für Kraftfahrzeuge	t 1000 EUR	9 477 113 419	10 652 123 916	9 901 111 158	34
2513 73 490	- Andere Gummi-Metallteile	t 1000 EUR	5 639 61 699	6 058 64 385	5 460 61 077	35
2513 73 605	Andere Waren aus vulkanisiertem Weichkautschuk - Formartikel für andere Zwecke	t 1000 EUR	4 077 64 727	4 450 70 590	4 141 65 106	52
2513 73 607	- Walzenbezüge	t 1000 EUR	2 032 46 901	2 151 47 817	1 958 46 591	19
2513 73 609	- Andere Waren für andere Zwecke, a.n.g.	t 1000 EUR	13 161 51 318	15 346 61 167	15 662 59 189	21
2513 73 790	Hartkautschuk in allen Formen (einschl. Abfällen und Bruch); Waren aus Hartkautschuk	t 1000 EUR	1 612 4 896	1 627 5 976	. 5 903	4
2513 80 000	Abfälle, Bruch und Schnitzel von Weichkautschuk, auch zu Pulver oder Granulat zerkleinert	1000 EUR	841	2 257	2 425	4
2513 90 000	Reparatur- und Instandhaltungs- arbeiten an sonstigen Gummiwaren (ohne Bereifungen)	1000 EUR	11 124	8 563	11 861	6
Kunststoffwaren						
2521 10 500	Monofile mit einem größten Durch- messer von mehr als 1 mm, Stäbe, Stangen und Profile, nicht weiter bearbeitet, aus Kunststoffen - aus Polymeren des Ethylens darunter zum Absatz bestimmt	t t 1000 EUR	* 17 732 17 732 63 376	22 300 22 300 71 762	18 401 18 401 68 970	27 27

4 Produktion nach Güterarten - Deutschland

Melde-Nr.	Bezeichnung	Einheit	3. VJ 2007	2. VJ 2008	3. VJ 2008	3. VJ 2008 Anzahl Unternehmen
1	2	3	4	5	6	7
2521 10 703	- aus Polymeren des Vinylchlorids - Fenster- und Türprofile darunter zum Absatz bestimmt	t	170 338	181 875	178 333	28
		t	167 557	178 636	174 891	28
2521 10 709	- Andere Stäbe, Stangen und Profile darunter zum Absatz bestimmt	t	32 037	30 106	29 676	56
		t	31 087	29 198	28 421	56
2521 10 903	- aus anderen Kunststoffen - Fenster- und Türprofile darunter zum Absatz bestimmt	t	32 100	.	29 779	13
		t	32 100	.	29 779	13
2521 10 905	- Andere Stäbe, Stangen und Profile, aus faserverstärkten Kunststoffen darunter zum Absatz bestimmt	t	3 242	3 552	3 918	9
		t	3 242	3 552	3 918	9
2521 10 909	- Andere Stäbe, Stangen und Profile, aus anderen Kunststoffen darunter zum Absatz bestimmt	t	15 592	19 129	18 773	51
		t	15 384	19 038	18 684	51
2521 21 300	Rohre, Schläuche und Formstücke sowie Verschluss- und Verbindungs- stücke aus Kunststoffen Kunstdärme; Rohre und Schläuche, nicht biegsam, aus Kunststoffen - Kunstdärme aus gehärteten Eiweißstoffen oder aus Cellulosekunststoffen darunter zum Absatz bestimmt	t	3 621	3 826	3 700	7
		t	3 621	3 826	3 700	7
2521 21 530	- Rohre und Schläuche, nicht biegsam, aus Polymeren des Ethylens, Propylens und des Vinylchlorids - aus Polymeren des Ethylens darunter zum Absatz bestimmt	t	49 760	46 894	48 230	26
		t	132 500	116 775	126 685	26
2521 21 550	- aus Polymeren des Propylens darunter zum Absatz bestimmt	t	25 751	22 625	23 787	23
		t	70 654	67 404	70 320	23
2521 21 570	- aus Polymeren des Vinylchlorids darunter zum Absatz bestimmt	t	55 288	55 829	55 355	44
		t	101 859	105 775	105 228	44
2521 21 705	- Rohre und Schläuche, nicht biegsam, aus anderen Kunststoffen - aus faserverstärkten Kunststoffen darunter zum Absatz bestimmt	t	19 950	24 113	24 651	16
		t	19 950	24 113	24 651	16
2521 21 709	- aus anderen Kunststoffen darunter zum Absatz bestimmt	t	13 035	11 941	12 401	27
		t	23 395	27 821	27 448	27
2521 22 200	Rohre und Schläuche, biegsam; Form-, Verschluss- oder Verbindungsstücke, aus Kunststoffen - Rohre und Schläuche, biegsam, die einem Druck von 27,6 Mpa oder mehr standhalten darunter zum Absatz bestimmt	t	.	.	.	2
		t	.	.	.	2
2521 22 353	- Andere Rohre und Schläuche, biegsam, nicht verstärkt, aus Kunststoffen - ohne Form-, Verschluss- oder Verbindungsstücke - aus Polymeren des Vinylchlorids darunter zum Absatz bestimmt	t	20 043	22 033	19 933	19
		t	20 043	22 033	19 933	19
2521 22 355	- aus Polyamiden darunter zum Absatz bestimmt	t	1 637	1 456	1 366	10
		t	1 637	1 456	1 366	10
2521 22 357	- aus Polymeren des Ethylens darunter zum Absatz bestimmt	t	42 179	47 365	42 162	23
		t	93 848	102 546	92 767	23
2521 22 359	- aus anderen Kunststoffen darunter zum Absatz bestimmt	t	15 198	15 032	14 777	25
		t	69 853	79 436	70 293	25
2521 22 370	- mit Form-, Verschluss- oder Verbindungsstücken darunter zum Absatz bestimmt	t	4 718	5 117	4 877	8
		t	4 718	5 117	4 877	8
2521 22 500	- Andere Rohre und Schläuche, biegsam, a.n.g. darunter zum Absatz bestimmt	t	8 407	10 693	9 886	21
		t	54 774	84 380	80 668	21
2521 22 700	- Form-, Verschluss- oder Verbindungsstücke darunter zum Absatz bestimmt	t	13 451	15 003	13 703	53
		t	115 877	156 381	140 800	52

4 Produktion nach Güterarten - Deutschland

Melde-Nr.	Bezeichnung	Einheit	3. VJ 2007	2. VJ 2008	3. VJ 2008	3. VJ 2008 Anzahl Unternehmen
1	2	3	4	5	6	7
	Tafeln, Platten, Folien, Filme, Bänder und Streifen, aus nicht geschäumten Kunststoffen, weder verstärkt noch geschichtet und ohne Unterlage					
	- Tafeln, Folien u.ä., aus Polymeren des Ethylens					
	- mit einer Dicke von 0,125 mm oder weniger	t	*			
2521 30 130	- mit einer Dichte von weniger als 0,94	t	203 283	209 910	199 222	70
	darunter zum Absatz bestimmt	t	166 947	172 385	162 188	66
		1000 EUR	367 708	390 302	387 534	
2521 30 150	- mit einer Dichte von 0,94 oder mehr	t	40 560	39 769	41 837	28
	darunter zum Absatz bestimmt	t	36 628	35 169	37 897	26
		1000 EUR	84 651	87 370	93 487	
	- mit einer Dicke von mehr als 0,125 mm					
2521 30 173	- mit einer Dichte von weniger als 0,94	t	42 355	46 705	45 175	26
	darunter zum Absatz bestimmt	t	40 789	44 980	43 640	25
		1000 EUR	76 657	87 205	86 954	
2521 30 175	- mit einer Dichte von 0,94 oder mehr	t	.	.	.	24
	darunter zum Absatz bestimmt	t	18 488	24 627	23 238	24
		1000 EUR	52 807	69 629	71 581	
	- Tafeln, Folien u.ä., aus Polymeren des Propylens mit einer Dicke von 0,1 mm oder weniger					
2521 30 210	- biaxial orientiert	t	24 844	23 557	24 430	11
	darunter zum Absatz bestimmt	t	24 844	23 557	24 430	11
		1000 EUR	70 575	68 002	70 772	
2521 30 230	- Andere Tafeln, Folien u.ä.	t	27 707	28 154	25 501	20
	darunter zum Absatz bestimmt	t	25 951	26 739	24 038	19
		1000 EUR	58 391	62 810	59 237	
	- mit einer Dicke von mehr als 0,1 mm					
	- mit einer Breite von mehr als 5 mm bis 20 mm für Verpackungszwecke					
2521 30 250	- Zierbänder	t	.	.	.	1
	für Verpackungszwecke	t	.	.	.	1
	darunter zum Absatz bestimmt	t	.	.	.	
		1000 EUR	.	.	.	
2521 30 270	- Andere Bänder	t	4 149	4 207	4 280	4
	für Verpackungszwecke	t	4 149	4 207	4 280	4
	darunter zum Absatz bestimmt	t	9 711	9 870	9 766	
		1000 EUR				
2521 30 290	- Andere Platten, Folien, Streifen und Bänder	t	22 849	24 546	23 880	24
	darunter zum Absatz bestimmt	t	18 534	20 786	19 699	20
		1000 EUR	49 395	61 482	58 109	
	- Tafeln, Folien u.ä., aus Polymeren des Styrols					
2521 30 303	- mit einer Dicke von 1 mm oder weniger	t	29 798	32 313	30 259	16
	darunter zum Absatz bestimmt	t	14 423	15 742	14 194	12
		1000 EUR	21 780	25 304	22 014	
2521 30 305	- mit einer Dicke v. m. als 1 mm	t	37 668	40 382	40 434	19
	darunter zum Absatz bestimmt	t	31 361	34 075	33 233	17
		1000 EUR	78 483	84 536	83 728	
	- Tafeln, Folien u.ä., aus Polymeren des Vinylchlorids					
	- mit einem Gehalt an Weichmachern von 6 GHT oder mehr					
2521 30 350	- mit einer Dicke von 1 mm oder weniger	t	40 664	42 763	38 086	12
	darunter zum Absatz bestimmt	t	40 664	42 763	38 086	12
		1000 EUR	168 486	193 756	166 773	
2521 30 360	- mit einer Dicke von mehr als 1 mm	t	505	659	563	3
	darunter zum Absatz bestimmt	t	505	659	563	3
		1000 EUR	1 647	1 909	1 796	
	- mit einem Gehalt an Weichmachern von weniger als 6 GHT					
2521 30 370	- mit einer Dicke von 1 mm oder weniger	t	.	.	.	8
	darunter zum Absatz bestimmt	t	65 611	65 281	57 488	8
		1000 EUR	149 434	152 922	136 122	
2521 30 380	- mit einer Dicke von mehr als 1 mm	t	16 378	16 529	13 563	11
	darunter zum Absatz bestimmt	t	16 378	16 529	13 563	11
		1000 EUR	36 716	33 092	30 843	
	- Tafeln, Folien u.ä., aus Polymethyl-Methacrylat und aus anderen Acrylpolymeren					
2521 30 530	- aus Polymethyl-Methacrylat	t	.	.	.	11
	darunter zum Absatz bestimmt	t	25 482	26 608	27 887	11
		1000 EUR	79 778	82 808	82 881	
2521 30 590	- aus anderen Acrylpolymeren	t	4 042	6 438	5 460	4
	darunter zum Absatz bestimmt	t	4 042	6 438	5 460	4
		1000 EUR	19 299	27 028	25 929	

4 Produktion nach Güterarten - Deutschland

Melde-Nr.	Bezeichnung	Einheit	3. VJ 2007	2. VJ 2008	3. VJ 2008	3. VJ 2008 Anzahl Unternehmen
1	2	3	4	5	6	7
2521 30 610	- Tafeln, Folien u.ä., aus Polycarbonaten, Polyethylenterephthalat, ungesättigten Polyestern und aus anderen Polyestern - - aus Polycarbonaten darunter zum Absatz bestimmt	t t 1000 EUR	* 5 447 28 598	5 674 34 364	5 861 33 390	12 12
2521 30 620	- - aus Polyethylenterephthalat darunter zum Absatz bestimmt	t t 1000 EUR	* 20 858 59 052	21 403 59 115	22 084 58 962	15 15
2521 30 630	- - aus ungesättigten Polyestern darunter zum Absatz bestimmt	t t 1000 EUR	* 110 711	.	.	2 2
2521 30 690	- - aus anderen Polyestern darunter zum Absatz bestimmt	t t 1000 EUR	* 534 3 067	273 626	222 733	4 3
2521 30 710	- Folien, Bänder oder Streifen, Tafeln u.ä., aus Cellulose oder ihren chemischen Derivaten - - aus regenerierter Cellulose - - mit einer Dicke von weniger als 0,75 mm, nicht bedruckt darunter zum Absatz bestimmt	t t 1000 EUR	*	1 1
2521 30 720	- - mit einer Dicke von weniger, als 0,75 mm, bedruckt darunter zum Absatz bestimmt	t t 1000 EUR	*	1 1
2521 30 730	- - Andere Tafeln, Folien u.ä. darunter zum Absatz bestimmt	t t 1000 EUR	* - -	- -	- -	- -
2521 30 740	- - Tafeln, Folien u.ä., aus Vulkanfaser darunter zum Absatz bestimmt	t t 1000 EUR	* 570 570 2 838	.	.	2 2
2521 30 760	- - aus Celluloseacetaten - - - Filmunterlagen in Rollen oder Streifen darunter zum Absatz bestimmt	t t 1000 EUR	*	- -
2521 30 770	- - - Folien, Filme, Bänder oder Streifen, auch in Rollen darunter zum Absatz bestimmt	t t 1000 EUR	* 606 606 7 619	555 555 5 664	595 595 5 986	3 3
2521 30 790	- - Tafeln, Folien u.ä., aus anderen Cellulosederivaten darunter zum Absatz bestimmt	t t 1000 EUR	* - -	- -	- -	- -
2521 30 810	- Tafeln, Folien u.ä., aus anderen Kunststoffen - - aus Polyvinylbutyral darunter zum Absatz bestimmt	t t 1000 EUR	* 12 986 58 261	13 685 64 519	13 712 65 008	3 3
2521 30 820	- - aus Polyamiden darunter zum Absatz bestimmt	t t 1000 EUR	* 8 117 34 893	9 631 40 297	8 669 36 248	12 12
2521 30 830	- - aus Aminoharzen darunter zum Absatz bestimmt	t t 1000 EUR	*	1 1
2521 30 840	- - aus Phenolharzen darunter zum Absatz bestimmt	t t 1000 EUR	* - -	- -	- -	- -
2521 30 860	- - aus Kondensationspolymerisations- und Umlagerungspolymerisationserzeugnissen, auch chemisch modifiziert darunter zum Absatz bestimmt	t t 1000 EUR	*	1 1
2521 30 870	- - aus Additionspolymerisationserzeugnissen darunter zum Absatz bestimmt	t t 1000 EUR	*	4 4
2521 30 900	- Andere Tafeln, Folien u.ä., aus anderen Kunststoffen, weder verstärkt noch geschichtet darunter zum Absatz bestimmt	t t 1000 EUR	* 29 925 93 723	32 492 30 555 100 222	32 572 32 122 104 054	20 19
2521 41 200	Andere Tafeln, Platten, Folien, Filme, Bänder und Streifen, aus Zellkunststoff - aus Polymeren des Styrols darunter zum Absatz bestimmt	t t 1000 EUR	* 65 078 63 558 198 805	67 752 65 802 206 697	73 529 71 666 222 540	41 40
2521 41 300	- aus Polymeren des Vinylchlorids darunter zum Absatz bestimmt	t t 1000 EUR	* 15 579 15 579 50 999	16 918 16 918 53 006	14 781 14 781 46 928	13 13
2521 41 500	- aus Polyurethanen darunter zum Absatz bestimmt	t t 1000 EUR	* 56 780 56 486 237 482	60 409 60 007 249 212	63 293 62 959 256 215	72 71

4 Produktion nach Güterarten - Deutschland

Melde-Nr.	Bezeichnung	Einheit	3. VJ 2007	2. VJ 2008	3. VJ 2008	3. VJ 2008 Anzahl Unternehmen
1	2	3	4	5	6	7
2521 41 700	- aus regenerierter Cellulose darunter zum Absatz bestimmt	t t 1000 EUR	*	1 1
2521 41 800	- aus Epoxidharzen u.a. Zellkunst- stoffen darunter zum Absatz bestimmt	t t 1000 EUR	* 3 131 3 131 26 900	. . 2 990 27 922	. . 3 152 28 578	15 15
	Andere Tafeln, Platten, Folien, Filme, Bänder und Streifen, aus Polyester (ohne solche aus Zellkunststoff)					
2521 42 330	- aus faserverstärktem Polyester darunter zum Absatz bestimmt	t t 1000 EUR	* 14 805 39 883	. 15 763 41 388	. 12 560 31 925	11 11
2521 42 370	- aus anderem Polyester darunter zum Absatz bestimmt	t t 1000 EUR	*	3 3
	Andere Tafeln, Platten, Folien, Filme, Bänder und Streifen, aus Phenolharzen (ohne solche aus Zellkunststoff)					
2521 42 530	- aus faserverstärkten Phenolharzen darunter zum Absatz bestimmt	t t 1000 EUR	* 101 .	. 107 1 016	. 118 961	3 3
2521 42 570	- aus anderen Phenolharzen darunter zum Absatz bestimmt	t t 1000 EUR	* 1 884 1 884 15 624	1 899 1 899 15 546	1 920 1 920 14 787	4 4
	aus Aminoharzen und aus anderen Polymerisationserzeugnissen					
2521 42 750	- Hochdruckschichtpreßstoffe mit Dekorschicht auf einer oder beiden Seiten, aus Aminoharzen, geschichtet darunter zum Absatz bestimmt	t 1000 m ² t 1000 m ² 1000 EUR	* 21 619 15 289 16 404 10 026 60 794	22 658 15 814 16 968 10 701 65 104	21 377 14 401 16 003 9 737 62 384	11 11
2521 42 790	- Andere Tafeln, Folien u.ä., aus Aminoharzen und aus anderen Polymerisationserzeugnissen darunter zum Absatz bestimmt	t 1000 m ² t 1000 m ² 1000 EUR	* . 3 847 15 102 20 610	. . 3 668 17 898 20 517	. . 3 133 16 343 17 952	6 6
	Andere Tafeln, Platten, Folien, Filme, Bänder und Streifen (ohne solche aus Zellkunststoff, Kondens- sationspolymerisations-, Umlage- rungspolymerisations- und Addi- tionspolymerisationserzeugnissen)					
2521 42 801	- aus Polyvinylchlorid/Polyethylen darunter zum Absatz bestimmt	t t 1000 EUR	* 27 522 27 522 48 019	. . 53 957	. . 50 850	8 8
2521 42 803	- aus Polyamid/Polyethylen darunter zum Absatz bestimmt	t t 1000 EUR	* 34 374 134 812	. 35 643 138 907	. 32 764 125 576	15 15
2521 42 805	- aus Polypropylen/Polyethylen darunter zum Absatz bestimmt	t t 1000 EUR	* 8 564 8 564 47 011	. 9 339 51 499	. 9 114 50 497	22 22
2521 42 807	- aus Polyethylen/Polyethylen- terephthalat darunter zum Absatz bestimmt	t t 1000 EUR	* 12 825 12 825 37 893	. 21 877 58 920	. 22 084 59 217	12 12
2521 42 809	- aus anderen Verbunden darunter zum Absatz bestimmt	t t 1000 EUR	* 55 715 55 715 171 146	43 342 43 342 145 963	41 174 41 174 137 874	20 20
2521 91 000	Installation von Rohren und Schläuchen aus Kunststoffen, einschl. Verlegen von Rohrnetzen aus Kunststoffen in Industrieanlagen	1000 EUR	1 509	1 574	2 344	3
2521 92 000	Reparatur und Instandhaltung von Rohren, Schläuchen und Rohrnetzen aus Kunststoffen in Industrieanlagen Verpackungsmittel aus Kunststoffen Säcke, Beutel (einschl. Tüten), aus Polymeren des Ethylens	1000 EUR	-	-	.	1
2522 11 020	- mit einem Gewicht von 120 g/m ² oder weniger	t 1000 EUR	50 108 138 267	47 798 136 859	47 209 134 869	58
2522 11 030	- Mülltonnensäcke mit einem Gewicht von 120 g/m ² oder weniger	t 1000 EUR	3 382 7 251	3 018 7 588	3 102 6 527	9

4 Produktion nach Güterarten - Deutschland

Melde-Nr.	Bezeichnung	Einheit	3. VJ 2007	2. VJ 2008	3. VJ 2008	3. VJ 2008 Anzahl Unternehmen
1	2	3	4	5	6	7
2522 11 050	- Sehr strapazierfähige Beutel mit einem Gewicht von mehr als 120 g/m ²	t 1000 EUR	16 728 63 278	20 059 70 155	19 139 74 613	30
2522 11 060	- Tragebeutel	t 1000 EUR	21 851 50 140	20 313 48 668	21 703 50 931	16
2522 11 070	- Andere Säcke und Beutel (einschl. Tüten)	t 1000 EUR	21 215 37 399	39 910 79 911	35 584 75 270	13
2522 12 030	Säcke, Beutel (einschl. Tüten), aus Polyvinylchlorid und anderen Kunststoffen (ohne solche aus Polymeren des Ethylens) - mit einem Gewicht von 120 g/m ² oder weniger	t 1000 EUR	4 131 20 453	4 159 20 338	4 268 20 725	12
2522 12 050	- Mülltonnensäcke mit einem Gewicht von 120 g/m ² oder weniger	t 1000 EUR	-	-	-	-
2522 12 070	- Sehr strapazierfähige Beutel mit einem Gewicht von mehr als 120 g/m ²	t 1000 EUR	183 1 577	172 1 497	182 1 591	4
2522 12 090	- Andere Säcke und Beutel (einschl. Tüten)	t 1000 EUR	2 733 7 163	3 150 7 848	3 233 8 507	6
2522 13 000	Dosen, Kisten, Verschlüsse u.ä. Waren, aus Kunststoffen	t 1000 EUR	109 102 372 304	121 454 387 802	113 213 379 278	140
2522 14 503	Ballons, Flaschen, Flakons u.ä. Waren, aus Kunststoffen - mit einem Fassungsvermögen von 2 l oder weniger - - aus Polyethylen	1000 St 1000 EUR	1 971 571 144 840	2 020 479 160 126	1 937 778 152 611	51
2522 14 505	- - aus Polypropylen	1000 St 1000 EUR	652 532 27 560	621 474 32 713	645 546 28 934	19
2522 14 507	- - aus Polyvinylchlorid	1000 St 1000 EUR	56 756 4 392	63 934 4 494	65 068 3 864	10
2522 14 509	- - aus anderen Kunststoffen	1000 St 1000 EUR	1 514 645 80 487	1 689 129 90 074	1 418 137 78 139	20
2522 14 703	- mit einem Fassungsvermögen von mehr als 2 l - - aus Polyethylen	1000 St 1000 EUR	24 836 20 441	20 553 19 027	18 665 20 177	12
2522 14 709	- - aus anderen Kunststoffen	1000 St 1000 EUR	101 195 51 723	103 692 58 062	101 980 58 433	10
2522 15 210	Spulen, Spindeln, Hülsen u.ä. Warenträger, Stöpsel, Deckel, Kapseln u.a. Verschlüsse, Netze, aus Kunststoffen - Spulen u.ä. Unterlagen, für fotografische und kinematografische Filme oder für Tonträger und Aufzeichnungsträger	t 1000 EUR	.	.	.	2
2522 15 230	- Andere Spulen, Spindeln, Hülsen u.ä. Warenträger	t 1000 EUR	20 218 119 875	21 527 120 519	21 687 123 185	67
2522 15 250	- Verschluss- oder Flaschenkapseln	t 1000 EUR	4 312 24 712	3 890 22 757	3 307 20 867	25
2522 15 270	- Stöpsel, Deckel u.a. Verschlüsse	t 1000 EUR	81 396 327 394	88 459 345 436	82 344 327 316	113
2522 15 280	- Gespritzte Netze in Schlauchform	t 1000 EUR	.	.	.	1
2522 15 430	Andere Transport- oder Verpackungsmittel, aus Kunststoffen - Sicherheitsbehälter für den Transport von Gefahrgut	1000 St 1000 EUR	13 085	1 973 13 257	12 863	7
2522 15 450	- Fässer mit einem Fassungsvermögen von 5 bis 300 l	1000 St 1000 EUR	1 804 32 469	1 862 34 934	1 811 36 139	10
2522 15 470	- Andere Transportbehälter mit einem Fassungsvermögen von 5 bis 300 l	1000 St 1000 EUR	74 240 78 242	60 147 77 231	60 287 83 462	26
2522 15 820	- Fässer mit einem Fassungsvermögen über 300 l	1000 St 1000 EUR	26 2 544	23 2 547	25 2 535	5
2522 15 830	- Andere Transportbehälter - - aus faserverstärkten Kunststoffen	1000 St 1000 EUR	2 477	1 984	12 2 870	3
2522 15 840	- - aus anderen Kunststoffen	1000 St 1000 EUR	749 73 250	736 74 306	691 72 322	9

4 Produktion nach Güterarten - Deutschland

Melde-Nr.	Bezeichnung	Einheit	3. VJ 2007	2. VJ 2008	3. VJ 2008	3. VJ 2008 Anzahl Unternehmen
1	2	3	4	5	6	7
2522 15 850	- Müll- und Abfalltransportbehälter - aus faserverstärkten Kunststoffen	1000 St 1000 EUR	.	.	.	2
2522 15 860	- - aus anderen Kunststoffen	1000 St 1000 EUR	2 092 49 795	3 152 67 062	2 902 61 973	11
2522 15 870	- Andere Transport- und Verpackungsmittel, a.n.g. - aus faserverstärkten Kunststoffen	1000 St 1000 EUR	161 5 086	160 5 585	152 5 434	7
2522 15 880	- - aus anderen Kunststoffen	1000 St 1000 EUR	82 277	84 179	89 311	59
2523 11 550	Baubedarfsartikel aus Kunststoffen Bodenbeläge, Wand- oder Deckenverkleidungen, aus Kunststoffen - aus Polymeren des Vinylchlorids - - bestehend aus einem Träger, mit Polyvinylchlorid getränkt, bestrichen oder überzogen	1000 m² 1000 EUR	9 436 23 008	8 843 25 641	7 833 21 775	4
2523 11 593	- - Andere Bodenbeläge, Wand- oder Deckenverkleidungen - - homogen, auch mehrschichtig	1000 m² 1000 EUR	2 229 19 664	2 125 18 462	1 923 16 788	5
2523 11 596	- - - mehrschichtig, heterogen, oder auf Unterlage aus nicht-textilen Stoffen	1000 m² 1000 EUR	769 3 785	1 025 6 519	1 136 7 452	4
2523 11 900	- aus anderen Kunststoffen	1000 m² 1000 EUR	499 3 627	469 3 375	724 4 050	5
2523 12 500	Badewannen, Duschen, Waschbecken, Bidets, Klosettschüsseln, -sitze und -deckel, Spülkästen u.ä. Waren zu sanitären oder hygienischen Zwecken, aus Kunststoffen - Badewannen, Duschen und Waschbecken	1000 St 1000 EUR	283 52 527	328 52 122	308 46 326	20
2523 12 700	- Klosettsitze und -deckel	1000 St 1000 EUR	1 003 11 917	1 074 13 414	1 001 12 360	6
2523 12 900	- Bidets, Klosettschüsseln, Spülkästen u.ä. Waren zu sanitären oder hygienischen Zwecken	1000 St 1000 EUR	1 909 79 568	2 090 85 076	2 047 83 446	16
2523 13 030	Tanks, Bottiche, Sammel- u.ä. Behälter; Behälter für den Baubedarf (ohne Fässer und Transportbehälter), mit einem Fassungsvermögen von mehr als 300 l, aus Kunststoffen - aus faserverstärkten Kunststoffen	1000 St 1000 EUR	9 16 688	8 11 885	8 10 030	16
2523 13 070	- aus anderen Kunststoffen	1000 St 1000 EUR	64 30 227	54 28 783	55 32 204	30
2523 14 550	Türen, Fenster und deren Rahmen, Verkleidungen und Schwellen; Fensterläden, Jalousien u.ä. Waren und Teile dafür, aus Kunststoffen - Fenster und deren Rahmen, Verkleidungen, Fensterbänke	1000 St 1000 EUR	2 756 577 262	2 623 562 194	2 845 625 285	357
2523 14 570	- Türen und deren Rahmen, Verkleidungen und Schwellen	1000 St 1000 EUR	193 78 341	199 76 195	141 78 615	140
2523 14 700	- Fensterläden, Jalousien (einschl. Jalousetten) u.ä. Waren, Teile dafür	1000 St 1000 EUR	5 209 88 192	2 211 85 821	4 655 92 159	107
2523 15 510	Beschläge, Dübel, Außen- und Innenwandverkleidungen und andere Baubedarfsartikel aus Kunststoffen - Beschläge u.ä. Waren des Baubedarfs zur bleibenden Befestigung an Türen, Fenstern, Treppen, Wänden oder anderen Gebäudeteilen - - Außenwandverkleidungen, Platten, Nut- und Federprofile - - aus faserverstärkten Kunststoffen	t 1000 EUR	698 2 695	744 2 661	849 3 043	5
2523 15 520	- - - aus anderen Kunststoffen	t 1000 EUR	8 939 42 838	9 816 42 583	10 397 46 655	24
2523 15 550	- - Innenwandverkleidungen	t 1000 EUR	5 548 19 039	4 907 16 931	6 313 21 699	9

4 Produktion nach Güterarten - Deutschland

Melde-Nr.	Bezeichnung	Einheit	3. VJ 2007	2. VJ 2008	3. VJ 2008	3. VJ 2008 Anzahl Unternehmen
1	2	3	4	5	6	7
2523 15 580	- - Baubedarfsartikel (z.B. Beschläge und Dachelemente, Dachoberlichter, Rahmen für Dachoberlichter, Balkonverkleidungen) - - - aus faserverstärkten Kunststoffen	t 1000 EUR	3 077 24 657	3 407 27 776	3 831 31 868	8
2523 15 590	- - - aus anderen Kunststoffen	t 1000 EUR	4 809 51 858	4 463 50 878	5 112 57 654	28
2523 15 905	- - Andere Baubedarfsartikel, aus Kunststoffen, a.n.g. - - Dübel u.a. Wandbefestigungsartikel (z.B. Kabelkanäle für elektrische Leitungen)	t 1000 EUR	8 357 40 988	12 162 48 664	12 772 48 954	20
2523 15 909	- - Andere Baubedarfsartikel, a.n.g.	t 1000 EUR	39 445 118 565	40 233 116 457	40 245 120 731	72
2523 20 000	Vorgefertigte Gebäude aus Kunststoffen	m ² St 1000 EUR	15 525 312 2 790	871 46 1 283	826 40 1 142	3
2523 90 000	Installation von selbstgefertigten Fertigbauteilen, Ausbauelementen und Fertigteilbauten aus Kunststoff	1000 EUR	14 457	26 821	28 045	11
Andere Kunststoffwaren						
2524 10 000	Bekleidung und Bekleidungszubehör (einschl. Handschuhen), aus Kunststoffen	1000 EUR	7 435	6 952	6 389	12
2524 21 300	Tafeln, Platten, Folien, Filme, Bänder, Streifen, selbstklebend, in Rollen mit einer Breite von 20 cm oder weniger, aus Kunststoffen - Bänder, Streifen mit nichtvulkanisiertem Natur- oder synthetischem Kautschuk bestrichen darunter zum Absatz bestimmt	t t 1000 EUR	* 19 703 19 703 111 796	19 402 19 402 114 962	18 760 18 760 106 297	11 11
2524 21 550	- - Tafeln, Platten, Folien, Filme, aus Polyester und aus Kondensationspolymerisations- und Umlagerungspolymerisationserzeugnissen - - aus Polyester darunter zum Absatz bestimmt	t t 1000 EUR	* 144 144 1 568	145 145 1 117	140 140 1 058	3 3
2524 21 590	- - aus Kondensations- und Umlagerungspolymerisationserzeugnissen darunter zum Absatz bestimmt	t t 1000 EUR	*	2 1
2524 21 750	- - Tafeln, Platten, Folien, Filme, aus Polymeren des Vinylchlorids und aus anderen Additionspolymerisationserzeugnissen - - aus Polymeren des Vinylchlorids darunter zum Absatz bestimmt	t t 1000 EUR	* . . 6 131	. . . 8 033	. . . 6 276	4 4
2524 21 790	- - aus anderen Additionspolymerisationserzeugnissen darunter zum Absatz bestimmt	t t 1000 EUR	*	1 1
2524 21 900	- - Andere Tafeln, Platten, Folien, Filme, in Rollen mit einer Breite von 20 cm oder weniger, aus anderen Kunststoffen darunter zum Absatz bestimmt	t t 1000 EUR	* . 3 716 38 624	. . . 4 009 41 451	. . . 3 823 38 820	13 13
2524 22 300	Tafeln, Platten, Folien, Filme, Bänder, Streifen, selbstklebend, mit einer Breite von mehr als 20 cm, aus Kunststoffen - weiter als nur oberflächenbearbeitet oder anders als nur quadratisch oder rechteckig zugeschnitten (z.B. mit abgerundeten Ecken oder rund) darunter zum Absatz bestimmt	t t 1000 EUR	* 4 015 4 015 42 807	4 120 4 120 43 744	3 280 3 280 34 124	15 15
2524 22 550	- - aus Kondensationspolymerisations- und Umlagerungspolymerisationserzeugnissen - - aus Polyester darunter zum Absatz bestimmt	t t 1000 EUR	* 446 446 3 657	607 607 5 874	3 3
2524 22 590	- - aus anderen Kondensationspolymerisations- und Umlagerungspolymerisationserzeugnissen darunter zum Absatz bestimmt	t t 1000 EUR	*	2 2
2524 22 700	- - aus Additionspolymerisationserzeugnissen darunter zum Absatz bestimmt	t t 1000 EUR	*	4 4

4 Produktion nach Güterarten - Deutschland

Melde-Nr.	Bezeichnung	Einheit	3. VJ 2007	2. VJ 2008	3. VJ 2008	3. VJ 2008 Anzahl Unternehmen
1	2	3	4	5	6	7
2524 22 900	- Andere Tafeln, Platten, Folien, Filme, Bänder, Streifen, selbstklebend, mit einer Breite von mehr als 20 cm, aus Kunststoffen darunter zum Absatz bestimmt	t 1000 EUR	. 3 315 25 986	. 3 370 26 858	. 3 273 26 391	14 14
	Geschirr, andere Haushalts-, Hygiene- und Toilettengegenstände, aus Kunststoffen					
	- Geschirr und andere Artikel für den Tisch- oder Küchengebrauch					
2524 23 230	- Tischtücher	t 1000 EUR	1
2524 23 250	- Lebensmittelbehälter	t 1000 EUR	971 8 519	1 064 9 357	898 8 818	12
2524 23 290	- Anderes Geschirr und andere Artikel für den Tisch- oder Küchengebrauch	t 1000 EUR	23 094 76 844	23 973 79 236	23 247 77 612	50
2524 23 300	- Schwämme aus regenerierter Cellulose	t 1000 EUR	3
2524 23 500	- Andere Haushalts- oder Hauswirtschaftsartikel und Toilettenartikel, aus regenerierter Cellulose	t 1000 EUR	2
	- Andere Haushalts-, Hygiene- und Toilettenartikel, aus anderen Kunststoffen					
2524 23 750	- Andere Toiletten- und Hygieneartikel	t 1000 EUR	3 311 28 234	3 070 31 826	2 710 27 869	38
2524 23 790	- Andere Haushaltsartikel	t 1000 EUR	23 969 104 636	25 417 112 311	21 517 95 551	91
2524 24 000	Teile für Beleuchtungskörper, Werbeleuchten, Leuchtschilder, beleuchtete Namensschilder, aus Kunststoffen	t 1000 EUR	19 237	20 276	19 849	44
2524 25 500	Sicherheitskopfbedeckungen aus Kunststoff, Metall u.a. Stoffen	1000 St 1000 EUR	1 377 19 332	1 584 22 570	1 240 16 771	8
2524 25 900	Andere Hüte und Kopfbedeckungen, aus Kautschuk oder Kunststoff	1000 St 1000 EUR	2
2524 26 000	Isolierteile aus Kunststoffen, für elektrische Maschinen, Apparate, Geräte oder Installationen (ohne elektrische Isolatoren)	t 1000 EUR	12 223 97 366	11 820 100 381	11 686 95 606	46
	Büro- oder Schulartikel, aus Kunststoffen					
	- Schreib- oder Zeichenutensilien					
2524 27 053	- Radiergummi aus Kunststoff	t 1000 EUR	557 3 367	577 3 051	461 2 706	4
2524 27 059	- Andere Schreib- oder Zeichenutensilien	t 1000 EUR	345 3 366	468 4 991	340 3 207	6
2524 27 070	- Ringhefte, Aktentaschen, Schnellhefter	t 1000 EUR	5 138 30 003	6 332 38 442	6 340 37 986	28
2524 27 090	- Andere Büro- oder Schulartikel	t 1000 EUR	5 571 30 130	6 739 36 268	6 410 32 437	41
	Beschläge, Statuetten und andere Ziergegenstände, Abwassersiebe und andere Waren aus Kunststoffen					
	- Beschläge für Möbel, Karosserien und dergleichen					
	- für Möbel					
2524 28 253	- Innenbeschläge	t 1000 EUR	3 513 28 325	3 095 32 942	2 720 26 368	29
2524 28 255	- Außenbeschläge	t 1000 EUR	1 302 16 709	1 497 19 200	1 369 18 523	14
2524 28 290	- für Karosserien und dergleichen	t 1000 EUR	1 272 6 183	3 063 17 349	2 629 14 656	12
2524 28 300	- Statuetten u.a. Ziergegenstände	t 1000 EUR	249 2 866	233 2 707	215 2 388	7
2524 28 400	- Schmutzkörbe u.ä. Abwassersiebe, für Kanalisationsabflüsse	t 1000 EUR	951	839	1 149	4
2524 28 500	- Andere aus Kunststofffolien hergestellte Waren	t 1000 EUR	7 385 30 057	6 417 29 906	6 464 29 723	33
	- Andere Waren aus Kunststoffen und aus anderen Stoffen als deren Primärformen, a.n.g.					
2524 28 703	- Schilder, Verkehrszeichen, Buchstaben u.a., aus Kunststoffen	t 1000 EUR	1 896 26 356	2 087 27 957	1 978 26 959	49

4 Produktion nach Güterarten - Deutschland

Melde-Nr.	Bezeichnung	Einheit	3. VJ 2007	2. VJ 2008	3. VJ 2008	3. VJ 2008 Anzahl Unternehmen
1	2	3	4	5	6	7
2524 28 709	- - Andere Waren aus Kunststoffen u. aus anderen Stoffen als deren Primärformen, a.n.g. (ohne Schilder, Verkehrszeichen, Buchstaben u.ä., aus Kunststoffen), einschl. Wassermatratzen	t 1000 EUR	97 613 725 516	129 716 757 471	104 715 714 812	454
	Technische Teile aus Kunststoffen - für Maschinenbauerzeugnisse					
2524 91 130	- - aus faserverstärkten Kunststoffen	t 1000 EUR	5 017 65 698	7 684 82 781	8 029 82 228	91
2524 91 170	- - aus anderen Kunststoffen	t 1000 EUR	30 871 288 261	32 119 315 001	30 552 286 689	247
	- für Elektrowerkzeuge, Haushaltsgeräte, Bild-, Tonaufnahme- und wiedergabegeräte, Sendegeräte, elektrische Schaltgeräte u.a. elektrotechnische Erzeugnisse					
2524 91 250	- - für elektromechanische Haushaltsgeräte, Elektrowärmegeräte für den Haushalt	t 1000 EUR	18 078 130 885	25 143 144 206	22 961 128 785	132
2524 91 270	- - für Bild- und Tonaufnahme- und wiedergabegeräte	t 1000 EUR	3 377 21 864	2 963 25 164	2 903 25 355	27
	- für Sendegeräte, Funkgeräte, Rundfunk- und Fernsehgeräte					
2524 91 320	- - aus faserverstärkten Kunststoffen	t 1000 EUR	489 5 667	608 7 051	548 6 687	18
2524 91 340	- - aus anderen Kunststoffen	t 1000 EUR	3 623 31 646	2 479 22 924	2 151 20 082	33
	- für elektrische Geräte zum Schliessen, Unterbrechen, Schützen, Verbinden von elektrischen Stromkreisen; für Tafeln u.a., für die Stromverteilung und für elektronische integrierte Schaltungen					
2524 91 430	- - aus faserverstärkten Kunststoffen	t 1000 EUR	9 676 54 566	9 966 59 322	8 866 53 821	68
2524 91 470	- - aus anderen Kunststoffen	t 1000 EUR	8 666 68 639	9 151 71 590	8 359 65 282	87
	- für Schienenfahrzeuge					
2524 91 520	- - aus faserverstärkten Kunststoffen	t 1000 EUR	2 785 12 350	833 9 378	826 10 217	12
2524 91 560	- - aus anderen Kunststoffen	t 1000 EUR	288 1 988	673 3 237	745 3 373	8
	- für Straßenfahrzeuge					
2524 91 630	- - aus faserverstärkten Kunststoffen	t 1000 EUR	55 810 391 672	53 448 420 869	47 704 378 567	179
2524 91 670	- - aus anderen Kunststoffen	t 1000 EUR	175 655 1 257 337	168 728 1 310 399	145 107 1 152 891	385
	- für Luft- und Raumfahrzeuge					
2524 91 830	- - aus faserverstärkten Kunststoffen	t 1000 EUR	194 9 694	228 10 495	215 11 599	8
2524 91 870	- - aus anderen Kunststoffen	t 1000 EUR	698 10 231	759 13 165	657 10 577	10
	- für andere elektrotechnische Erzeugnisse; für optische, foto- od. kinematografische Instrumente; Mess-, Prüf- od. Präzisionsinstrumente; medizinische und chirurgische Instrumente, Apparate und Geräte					
2524 91 930	- - für andere elektrotechnische Erzeugnisse	t 1000 EUR	20 729 181 277	23 450 185 671	21 163 171 392	155
2524 91 970	- für optische, foto- oder kinematografische Instrumente; Mess-, Prüf- oder Präzisionsinstrumente; medizinische und chirurgische Instrumente, Apparate und Geräte	t 1000 EUR	9 388 131 066	10 505 150 124	10 334 140 933	135
2524 92 000	Schneide-, Gewindeschneide-, Beschichtungsleistungen, metallische Vakuumplattierungen u.a. Bearbeitungsleistungen an Kunststoffteilen und -oberflächen	1000 EUR	49 647	58 855	64 858	57
2599 00 000	Veredlung von Erzeugnissen dieser Güterabteilung	1000 EUR	320 827	345 729	330 443	147

4 Produktion nach Güterarten - Deutschland

Melde-Nr.	Bezeichnung	Einheit	3. VJ 2007	2. VJ 2008	3. VJ 2008	3. VJ 2008 Anzahl Unternehmen
1	2	3	4	5	6	7
	Glas, Keramik, bearbeitete Steine und Erden					
	Glas und Glaswaren					
	Flachglas (ohne veredeltes und bearbeitetes Flachglas)					
	Gegossenes, gewalztes, gezogenes oder geblasenes Glas in Platten, Tafeln od. Profilen, auch mit absorbierender od. reflektierender Schicht, jedoch nicht anders bearbeitet					
	- Gegossenes oder gewalztes Glas in Platten oder Tafeln, nicht mit Drahteinlagen oder dgl. verstärkt, aus optischem Glas, gefärbt, undurchsichtig u.ä.					
2611 11 130	- - Optisches Glas	1000 m ² t 1000 EUR	- - -	- - -	- - -	-
2611 11 150	- - Anderes Glas	1000 m ² t 1000 EUR	2 289 24 724 14 716	1 905 18 260 12 813	2 003 18 947 12 675	7
2611 11 300	- Gegossenes oder gewalztes Glas, in Platten oder Tafeln, mit Drahteinlagen oder dgl. verstärkt	1000 m ² t 1000 EUR	. . 1 943	164 2 766 2 005	135 2 058 1 628	3
2611 11 500	- Profile aus gegossenem oder gewalztem Glas	t 1000 EUR	2
2611 11 750	- Gezogenes oder geblasenes Glas, in Tafeln					
2611 11 790	- - Optisches Glas	1000 m ² t 1000 EUR	- - -	- - -	- - -	-
2611 11 790	- - Anderes Glas (einschl. Gartenglas)	1000 m ² t 1000 EUR	. . 12 124	. . 12 543	. . 11 352	4
	Feuerpoliertes Glas (float-glass), geschliffenes od. poliertes Glas, in Platten oder Tafeln, auch mit absorbierender oder reflektierender Schicht, jedoch nicht anders bearbeitet					
	- nicht mit Drahteinlagen, mit absorbierender o.ä. Schicht					
2611 12 120	- - Feuerpoliertes Glas, nicht mit Drahteinlagen, in Platten, mit nicht reflektierender Schicht	1000 m ² t 1000 EUR	* * .	. . 18 377	. . 19 233	3
	darunter zum Absatz bestimmt	1000 m ² t 1000 EUR 18 377	. . 19 233	3
2611 12 140	- - mit absorbierender u.ä. Schicht	1000 m ² t 1000 EUR	* * .	13 015 76 260 48 929	16 347 97 615 56 826	4
	darunter zum Absatz bestimmt	1000 m ² t 1000 EUR	* * .	13 015 76 260 48 929	16 347 97 615 56 826	4
2611 12 170	- - mit einer Dicke von mehr als 3,5 mm	1000 m ² t 1000 EUR	* * .	. . 30 875	. . 30 745	14
	darunter zum Absatz bestimmt	1000 m ² t 1000 EUR	* * .	. . 30 875	. . 30 745	14
2611 12 300	- Anderes feuerpoliertes Glas, nicht mit Drahteinlagen, in Platten, in der Masse gefärbt, undurchsichtig, überfangen oder nur geschliffen	1000 m ² t 1000 EUR	. . 148 612	. . 129 013	. . 124 051	3
	darunter zum Absatz bestimmt	1000 m ² t 1000 EUR	3
2611 12 800	- Anderes feuerpoliertes Glas, auch mit Drahteinlagen, in Platten	1000 m ² t 1000 EUR	* *	3
	darunter zum Absatz bestimmt	1000 m ² t 1000 EUR	* *	3
	Veredeltes u. bearbeitetes Flachglas					
	Optisches und anderes Glas, gebogen oder anders bearbeitet, jedoch weder gerahmt noch in Verbindung mit anderen Stoffen					
2612 11 500	- Optisches Glas	t 1000 EUR	. 26 142	. 13 601	. 17 827	7
2612 11 900	- Anderes Glas	t 1000 EUR	70 917 133 428	57 557 118 432	68 717 130 572	42

4 Produktion nach Güterarten - Deutschland

Melde-Nr.	Bezeichnung	Einheit	3. VJ 2007	2. VJ 2008	3. VJ 2008	3. VJ 2008 Anzahl Unternehmen
1	2	3	4	5	6	7
	Ein- und Mehrschichten-Sicherheitsglas					
	- Einschichten-Sicherheitsglas, vorgespannt, für Fahrzeuge					
2612 12 150	- für Kraftfahrzeuge	1000 m ² 1000 EUR	37 236	38 906	32 711	3
2612 12 190	- für andere Fahrzeuge	1000 m ² 1000 EUR	.	.	.	2
2612 12 300	- Anderes Einschichten-Sicherheitsglas, vorgespannt	1000 m ² 1000 EUR	2 162 79 043	2 103 75 201	2 145 78 165	42
2612 12 530	- Mehrschichten-Sicherheitsglas (Verbundglas), für Fahrzeuge					
	- für Fahrzeuge (ohne solches für Kraftfahrzeuge)	t 1000 m ² 1000 EUR	.	.	.	1
2612 12 550	- für Kraftfahrzeuge	t 1000 m ² 1000 EUR	.	.	.	2
2612 12 700	- Anderes Mehrschichten-Sicherheitsglas (Verbundglas)	1000 m ² 1000 EUR	6 589 138 325	6 287 128 798	7 142 141 000	38
	Mehrschichtige Isolierverglasungen; Spiegel aus Glas					
2612 13 300	- Mehrschichten-Isolierverglasung	1000 m ² 1000 EUR	6 694 280 072	6 628 280 385	6 993 300 098	124
2612 13 500	- Rückspiegel für Fahrzeuge	1000 St 1000 EUR	8 785 83 869	10 190 97 454	8 538 84 980	8
2612 13 900	- Andere Spiegel, auch gerahmt	t 1000 m ² 1000 EUR	24 769 2 631 29 846	23 835 2 571 29 598	24 155 2 673 31 409	20
2612 90 000	Veredlung und Bearbeitung von Flachglas	1000 EUR	32 025	27 957	33 202	32
	Hohlglas					
	Haushaltskonservengläser; Behältnisse zu Transport- oder Verpackungszwecken, aus Glas (ohne Ampullen)					
2613 11 100	- Haushaltskonservengläser; Stopfen, Deckel u.a. Verschlüsse, aus Glas	t 1000 EUR	243 017 90 045	210 194 85 847	234 995 94 001	10
2613 11 160	- Behältnisse aus Hohlglas (ohne Haushaltskonservengläser)	1000 St t 1000 EUR	.	.	.	2
2613 11 220	- Behältnisse aus Glas, mit einem Nenninhalt von 2,5 l oder mehr (ohne Haushaltskonservengläser)	1000 St t 1000 EUR	.	.	.	2
2613 11 280	- Flaschen u.a. Behältnisse für Nahrungsmittel und Getränke, mit einem Nenninhalt von 2,5 l oder weniger	1000 St t 1000 EUR	752 267 224 966 86 621	751 348 217 160 84 053	738 573 214 090 82 878	14
2613 11 340	- aus gefärbtem Glas	1000 St t 1000 EUR	1 653 871 494 856 163 591	1 560 935 470 285 167 721	1 602 478 497 965 174 084	10
2613 11 400	- Andere Behältnisse für Nahrungsmittel und Getränke	1000 St t 1000 EUR	.	.	.	2
2613 11 460	- Behältnisse aus Glas für pharmazeutische Erzeugnisse, mit einem Nenninhalt von weniger als 2,5 l	1000 St t 1000 EUR	680 594 60 022 50 728	708 071 63 946 55 756	732 622 64 466 56 943	11
2613 11 521	- Behältnisse zu Transport- oder Verpackungszwecken aus Glas, mit einem Nenninhalt von weniger als 2,5 l					
	- aus Glasröhren, mit einer Wandstärke von weniger als 1 mm	1000 St t 1000 EUR	.	.	.	6
2613 11 529	- Andere Behältnisse zu Transport oder Verpackungszwecken	1000 St t 1000 EUR	215 726 26 005 30 909	201 680 26 240 26 694	188 755 22 516 25 645	6
	Trinkgläser aus Bleikristall und aus anderem Glas					
2613 12 150	- aus Bleikristall, handgefertigt (manuelle Glasentnahme)					
	- geschliffen oder anders bearbeitet	1000 St t 1000 EUR	126 73 1 387	135 90 1 576	60 48 738	3

4 Produktion nach Güterarten - Deutschland

Melde-Nr.	Bezeichnung	Einheit	3. VJ 2007	2. VJ 2008	3. VJ 2008	3. VJ 2008 Anzahl Unternehmen
1	2	3	4	5	6	7
2613 12 190	- - Andere Trinkgläser aus Bleikristall, handgefertigt	1000 St t 1000 EUR	- - -	- - -	- - -	-
2613 12 350	- - aus Bleikristall, mechanisch gefertigt (mechanische Glasentnahme) geschliffen oder anders bearbeitet	1000 St t 1000 EUR	2
2613 12 390	- - Andere Trinkgläser aus Bleikristall, mechanisch gefertigt	1000 St t 1000 EUR	- - -	- - -	- - -	-
2613 12 530	- - aus anderem Glas (ohne solche aus Bleikristall) handgefertigt (manuelle Glasentnahme)	1000 St t 1000 EUR	161 35 518	35 18 363	13 5 161	3
2613 12 550	- - aus vorgespanntem Glas oder mechanisch gefertigt	1000 St t 1000 EUR	52 756 80 156 47 592	. . 54 151	. . 42 435	10
2613 13 100	Glaswaren zur Verwendung bei Tisch, in der Küche, bei der Toilette, im Büro, zur Innenausstattung oder zu ähnlichen Zwecken (ohne Trinkgläser oder Glasperlen) - aus Bleikristall, handgefertigt (manuelle Glasentnahme)	1000 St t 1000 EUR	. . 1 948	629 162 1 729	. . 1 640	6
2613 13 300	- aus Bleikristall, mechanisch gefertigt (mechanische Glasentnahme)	1000 St t 1000 EUR	1
2613 13 500	- aus anderem Glas, zur Verwendung bei Tisch oder in der Küche, mit einem speziellen Ausdehnungskoeffizienten für Temperaturen von 0 Grad C bis 300 Grad C (ohne Waren aus Glaskeramik)	1000 St t 1000 EUR	12 665 6 714 21 303	10 862 5 849 19 210	12 795 6 409 21 139	4
2613 13 600	- Glaskeramikwaren	1000 St t 1000 EUR	- - -	- - -	- - -	-
2613 13 700	- - Andere Glaswaren - aus vorgespanntem Glas oder mechanisch gefertigt	1000 St t 1000 EUR	2 479 2 260 10 152	3 160 1 639 7 538	2 049 1 892 8 765	6
2613 13 800	- - handgefertigt (manuelle Glasentnahme)	1000 St t 1000 EUR	45 27 416	59 30 535	50 31 446	5
2613 14 000	Glaskolben für Vakuum-Isolierflaschen oder für andere Vakuum-Isolierbehälter	1000 St t 1000 EUR	- - -	- - -	- - -	-
2613 91 000	Veredlung und Bearbeitung von Hohlglas	1000 EUR	5 075	5 721	5 553	4
2613 92 000	Veredlung und Bearbeitung an Behälterglas	1000 EUR	-	.	.	2
2614 11 100	Glasfasern Glasstapelfasern, Glasseidenstränge und Garne, geschnittenes Textilglas - Glasstapelfasern mit einer Länge von 3 mm bis 50 mm (chopped strands)	t 1000 EUR	1
2614 11 300	- Glasseidenstränge (Rovings)	t 1000 EUR	3 613 6 030	3 609 6 761	3 307 6 649	4
2614 11 500	- Vorgarne (Lunten) u.a. Garne aus Filamenten	t 1000 EUR	6 248	5 135	5 334	3
2614 11 700	- Vorgarne (Lunten) u.a. Garne aus Stapelfasern	t 1000 EUR	18 178	19 418	17 869	3
2614 12 100	Waren aus Glasfasern (ohne Gewebe) - Matten	t 1000 EUR	10 892 25 437	15 976 33 851	14 663 30 118	11
2614 12 300	- Vliese	t 1000 EUR	10 271 35 476	10 050 36 069	. 37 964	4

4 Produktion nach Güterarten - Deutschland

Melde-Nr.	Bezeichnung	Einheit	3. VJ 2007	2. VJ 2008	3. VJ 2008	3. VJ 2008 Anzahl Unternehmen	
1	2	3	4	5	6	7	
2614 12 500	- Matratzen, Platten u.ä.	t 1000 EUR	43 066 63 845	40 638 59 485	50 207 71 733	5	
2614 12 930	- Andere Waren aus Glasfasern - - aus nichttextilen Glasfasern, lose oder in Flocken (ohne Schläuche und Schalen, zur Isolierung von Rohren)	t 1000 EUR	13 187 40 366	16 750 48 000	14 908 43 346	6	
2614 12 950	- - Schläuche und Schalen zur Isolierung von Rohren	t 1000 EUR	.	.	.	2	
2614 12 990	- - aus textilen Glasfasern	t 1000 EUR	4 433 12 835	4 314 13 291	4 314 12 830	8	
	Sonstiges Glas (einschl. technischer Glaswaren)						
	Bruchglas, Glasabfälle, nicht bearbeitetes Glas						
2615 11 100	- Bruchglas u.a. Abfälle und Scherben von Glas; Glasmasse darunter zum Absatz bestimmt	t 1000 EUR	*	.	.	2 2	
2615 11 300	- Glas in Kugeln, Stangen oder Stäben, nicht bearbeitet darunter zum Absatz bestimmt	t 1000 EUR	*	34 372 5 863	34 628 6 099	37 472 6 108	8 8
2615 11 500	- Glas in Rohren, nicht bearbeitet darunter zum Absatz bestimmt	t 1000 EUR	*	26 151 81 146	28 712 89 673	27 449 82 346	6 6
2615 12 000	Bausteine, Platten, Fliesen u.a. Waren aus Glas, zu Bauzwecken; Kunstverglasungen; vielzelliges Glas oder Schaumglas, in Blöcken oder dgl.	t 1000 EUR	.	8 125	6 767	6 056	7
2615 21 000	Offene Glaskolben und Glasrohre, Glasteile dafür, für elektrische Lampen, Kathodenstrahlröhren oder dgl.	t 1000 EUR	.	9 005 11 279	1 932 6 334	1 627 5 492	7
2615 22 000	Gläser für Uhren u.ä.; Gläser, Gläser für Brillen, jedoch nicht optisch bearbeitet; Hohlkugeln oder Hohlkugelsegmente, aus Glas, zum Herstellen solcher Gläser	t 1000 EUR	1
2615 23 300	Glaswaren für Laboratorien, hygie- nische oder pharmazeutische Bedarfs- artikel aus Glas; Ampullen, zu Transport- oder Verpackungszwecken - Glaswaren für Laboratorien, hygienische oder pharmazeutische Bedarfsartikel aus Glas, auch mit Skalen oder Eichzeichen	t 1000 EUR	.	3 922 44 521	3 725 65 295	3 413 61 986	25
2615 23 500	- Ampullen, zu Transport- oder Verpackungszwecken	1000 St 1000 EUR	.	345 021 12 487	375 161 13 453	368 114 13 343	7
2615 24 000	Teile aus Glas zum Ausstatten von elektrischen Beleuchtungskörpern u.ä.(ohne solche für Scheinwerfer)	t 1000 EUR	.	459 4 974	487 3 196	389 2 652	5
2615 25 000	Elektrische Isolatoren aus Glas	t 1000 EUR	.	-	-	-	-
2615 26 300	Glaswaren für Signalvorrichtungen und optische Elemente (ohne Uhren- und Brillengläser); Glaswürfel; Glaskurzwaren - Glaswaren für Signalvorrichtungen und optische Elemente, aus Glas, jedoch nicht optisch bearbeitet	t 1000 EUR	2
2615 26 500	- Glaswürfel und andere Glaskurz- waren, auch auf Unterlagen, für Mosaik oder zu ähnlichen Zierzwecken	t 1000 EUR	.	-	-	-	-
2615 26 700	- Glaskurzwaren (einschl. Glasper- len, Nachahmungen von Perlen, Edel- oder Schmucksteinen; Mikrokugeln, mit einem Durchmes- ser von 1 mm oder weniger) (ohne Phantasieschmuck)	t 1000 EUR	.	16 317 17 384	11 065 9 803	15 077 12 505	4
2615 26 900	- Andere Glaswaren	t 1000 EUR	.	18 652 45 381	19 248 55 244	18 317 54 090	20
2615 91 000	Installation von Rohren u.ä. aus Glas, einschl. Verlegen von Glasrohren und Glasrohrnetzen in Industrieanlagen	1000 EUR	.	.	.	1	
2615 92 000	Reparatur und Instandhaltung von Glasrohren und Glasrohrnetzen in Industrieanlagen	1000 EUR	.	-	-	-	

4 Produktion nach Güterarten - Deutschland

Melde-Nr.	Bezeichnung	Einheit	3. VJ 2007	2. VJ 2008	3. VJ 2008	3. VJ 2008 Anzahl Unternehmen
1	2	3	4	5	6	7
2615 93 000	Veredlung und Bearbeitung an sonstigem Glas (einschl. technischem Glas)	1000 EUR	16 680	18 170	16 566	12
	Keramik (ohne Ziegel und Baukeramik)					
	Geschirr, Haushalts-, Hygiene- und Toilettengegenstände, aus Porzellan					
2621 11 330	- Geschirr - - weiß oder einfarbig	t 1000 EUR	9 196 87 477	7 714 63 922	7 002 59 411	24
2621 11 350	- - dekoriert	t 1000 EUR	4 504 62 610	4 406 62 659	4 019 63 123	21
2621 11 500	- Haushalts-, Hygiene- und Toilettengegenstände	t 1000 EUR	.	.	38	3
	Anderes keramisches Geschirr, andere keramische Haushalts-, Hygiene- und Toilettengegenstände					
2621 12 100	- aus gewöhnlichem Ton	t 1000 EUR	.	.	.	2
2621 12 330	- aus Steinzeug - - weiß oder einfarbig	t 1000 EUR	-	.	.	1
2621 12 350	- - dekoriert	t 1000 EUR	.	.	.	1
2621 12 530	- aus Steingut oder feinen Erden - - weiß oder einfarbig	t 1000 EUR	.	170 595	.	3
2621 12 550	- - dekoriert	t 1000 EUR	214 2 217	249 2 602	298 2 838	5
2621 12 900	- Anderes keramisches Geschirr, andere keramische Haushalts-, Hygiene- und Toilettengegenstände, a.n.g.	t 1000 EUR	.	.	.	1
	Statuetten u.a. keramische Ziergegenstände					
2621 13 330	- aus Porzellan - - weiß oder einfarbig	1000 EUR	1 284	1 399	1 322	5
2621 13 350	- - dekoriert	1000 EUR	5 091	5 760	5 274	9
2621 13 500	- Andere Statuetten u.a. Ziergegenstände	1000 EUR	.	.	1 901	3
	Sanitärkeramik					
	Ausgüsse, Wasch-, Klosettbecken, Badewannen u.ä. Installationsgegenstände aus Keramik, zu sanitären Zwecken					
2622 10 300	- aus Porzellan	1000 St 1000 EUR	800	884	758	5
2622 10 500	- aus anderen keramischen Stoffen	1000 St 1000 EUR	.	.	.	1
	Elektrische Isolatoren und Isolierteile, aus keramischen Stoffen					
2623 10 330	- Elektrische Isolatoren aus keramischen Stoffen - - ohne Metallteile	t 1000 EUR	624 2 435	539 2 101	400 1 679	7
2623 10 350	- - mit Metallteilen - - - für Starkstromfreileitungen und Fahrleitungen	t 1000 EUR	1 009 3 157	1 275 4 287	1 041 3 456	3
2623 10 390	- - - für andere Zwecke	t 1000 EUR	4 548 15 858	4 746 16 819	4 809 16 935	5
2623 10 530	- Isolierteile aus keramischen Stoffen, für elektrische Maschinen, Apparate, Geräte oder Installationen - mit einem Gehalt an Metalloxiden von 80% oder mehr	t 1000 EUR	482	.	594	3
2623 10 550	- - mit einem Gehalt an Metalloxiden von weniger als 80 %	t 1000 EUR	2 498 17 551	2 443 17 747	2 230 16 484	9
2623 90 000	Installation an elektrischen Isolatoren und Isolierteilen, aus keramischen Stoffen	1000 EUR	.	.	.	1
	Keramische Waren für sonstige technische Zwecke, aus Porzellan oder aus anderen Stoffen					
2624 11 000	Waren für chemische u.a. technische Zwecke, aus Porzellan	t 1000 EUR	4 822 38 073	6 242 48 233	5 894 44 683	8

4 Produktion nach Güterarten - Deutschland

Melde-Nr.	Bezeichnung	Einheit	3. VJ 2007	2. VJ 2008	3. VJ 2008	3. VJ 2008 Anzahl Unternehmen
1	2	3	4	5	6	7
2624 12 001	Waren für chemische und andere technische Zwecke (ohne solche aus Porzellan) - Oxidkeramik mit einem Gehalt an Metalloxiden von mehr als 90 GHT, für chemische Zwecke	t 1000 EUR	1 042 32 852	1 103 33 674	890 29 392	8
2624 12 002	- Andere keramische Waren - für chemische Zwecke (ohne Oxidkeramik)	t 1000 EUR	863 3 541	941 3 770	921 3 548	7
2624 12 006	- - verschleißfeste Keramik für technische Zwecke	t 1000 EUR	1 509 19 065	1 542 22 114	1 378 20 973	14
2624 12 007	- - hitzebeständige Keramik für technische Zwecke	t 1000 EUR	2 476 12 563	4 140 17 276	3 284 14 718	12
2624 12 009	- - für technische Zwecke	t 1000 EUR	632 18 518	639 20 093	544 18 909	16
2625 11 000	Keramische Tröge, Wannen u.ä. Behältnisse für die Landwirtschaft; keramische Krüge u.ä. Behältnisse zu Transport- oder Verpackungszwecken	t 1000 EUR	.	.	.	2
2625 12 300	Andere keramische Waren - aus Porzellan	t 1000 EUR	.	.	.	1
2625 12 550	- aus anderen Stoffen - - aus gewöhnlichem Ton	t 1000 EUR	32 003 33 461	36 866 34 605	34 453 34 623	14
2625 12 590	- - aus anderen Stoffen (ohne solche aus Porzellan oder gewöhnlichem Ton)	t 1000 EUR	5 490 12 780	6 506 10 357	6 244 9 237	9
2626 11 000	Feuerfeste keramische Werkstoffe Steine, Platten, Fliesen u.a. keramische Waren, aus Kieselsäurehaltigen fossilen Mehlen oder Erden	t 1000 EUR	.	-	-	-
2626 12 100	Feuerfeste Steine, Platten, Fliesen und ähnliche geformte feuerfeste keramische Bauteile - mit einem Gehalt der Elemente Mg, Ca oder Cr, berechnet als MgO, CaO, Cr2O3, einzeln oder gemeinsam von mehr als 50 GHT (Basische Steine)	t 1000 EUR	142 433 86 342	147 879 93 553	144 720 92 211	5
2626 12 330	- mit einem Gehalt an Tonerde (Al2O3), an Kieselsäure (SiO2) oder einer Mischung oder Verbindung dieser Erzeugnisse von mehr als 50 GHT	t 1000 EUR	3 918 4 306	6 266 5 382	6 036 6 098	4
2626 12 350	- mit einem Gehalt an Kieselsäure (SiO2) von 93 GHT oder mehr (Silikatsteine)	t 1000 EUR	69 625 32 268	70 285 35 535	67 369 32 669	21
2626 12 370	- - Andere feuerfeste Steine, Platten, Fliesen u.ä. Bauteile, mit einem Gehalt an Tonerde, an Kieselsäure oder einer Mischung oder Verbindung dieser Erzeugnisse von mehr als 50 GHT (Tonerdreiche Steine)	t 1000 EUR	37 239 43 917	37 953 48 556	37 241 50 075	15
2626 12 900	- Andere feuerfeste Steine, Platten, Fliesen u.ä. Bauteile	t 1000 EUR	8 588 34 349	7 998 32 887	8 610 33 878	9
2626 13 001	Feuerfeste Zemente, feuerfeste Mörtel, feuerfester Beton und ähnliche feuerfeste Mischungen - Basische Mörtel und Massen (Gehalt an MgO, CaO oder Cr2O3, einzeln oder allgemein von mehr als 50 GHT)	t 1000 EUR	50 456 16 905	51 754 20 330	53 778 22 191	6
2626 13 003	- Saure Mörtel und Massen (Gehalt an Kieselsäure (SiO2) von 85 GHT oder mehr)	t 1000 EUR	16 346	16 743	16 196	6
2626 13 005	- Schamottmörtel und -Massen (Gehalt an Tonerde (Al2O3) von mehr als 10, jedoch weniger als 45 GHT und Kieselsäuregehalt (SiO2) unter 85 GHT)	t 1000 EUR	11 979 5 559	14 401 6 955	14 329 6 780	16

4 Produktion nach Güterarten - Deutschland

Melde-Nr.	Bezeichnung	Einheit	3. VJ 2007	2. VJ 2008	3. VJ 2008	3. VJ 2008 Anzahl Unternehmen
1	2	3	4	5	6	7
2626 13 007	- Tonreiche Mörtel und Massen (Gehalt an Tonerde (AL2O3) von 45 GHT oder mehr)	t 1000 EUR	50 531 30 216	51 214 32 483	51 862 33 972	11
2626 13 009	- Andere feuerfeste Mörtel und Massen	t 1000 EUR	45 530 26 245	39 563 26 730	44 371 29 483	12
2626 14 100	Retorten, Schmelzriegel, Rohre, Stäbe u.a. geformte feuerfeste Waren - Feuerfeste Waren, die Magnesit, Dolomit oder Chromit enthalten	t 1000 EUR	.	.	.	1
2626 14 300	- Feuerfeste keramische Waren, mit einem Gehalt an Graphit oder Kohlenstoff in anderer Form, von mehr als 25 GHT	t 1000 EUR	2 138 9 080	2 477 10 515	2 368 10 152	4
2626 14 550	- Andere feuerfeste keramische Waren, mit einem Gehalt an Tonerde (AL2O3) oder einer Mischung oder Verbindung von Tonerde oder Kieselsäure von mehr als 50 GHT	t 1000 EUR	464 1 006	238 621	237 665	3
2626 14 590	- mit einem Gehalt an Tonerde (AL2O3) von weniger als 45 GHT	t 1000 EUR	271 2 647	538 3 131	627 2 659	4
2626 14 900	- mit einem Gehalt an Tonerde (AL2O3) von 45 GHT oder mehr	t 1000 EUR	4 774 34 969	5 545 43 107	5 644 45 657	7
2626 90 000	- Andere feuerfeste keramische Waren	t 1000 EUR	34 969	43 107	45 657	-
2630 10 100	Installation, Reparatur und Instandhaltung von feuerfesten keramischen Werkstoffen	1000 EUR	-	-	-	-
2630 10 100	Unglasierte und glasierte keramische Fliesen, Würfel, Steinchen, Boden- und Wandplatten - Unglasierte Fliesen u.ä., mit einer Oberfläche von weniger als 49 cm ² , für Mosaik	1000 m ² 1000 EUR	.	.	.	1
2630 10 200	- Glasierte Fliesen u.ä., mit einer Oberfläche von weniger als 49 cm ² , für Mosaik	1000 m ² 1000 EUR	613 5 190	.	.	3
2630 10 300	- Unglasierte keramische Spaltplatten	1000 m ² 1000 EUR	683 7 097	735 7 736	893 9 027	8
2630 10 530	- Andere unglasierte keramische Fliesen, Boden- und Wandplatten	1000 m ² 1000 EUR	1 632 18 635	1 829 19 553	1 420 15 450	4
2630 10 550	- aus Steinzeug	1000 m ² 1000 EUR	-	-	-	-
2630 10 590	- aus Steingut oder feinen Erden	1000 m ² 1000 EUR	-	-	-	-
2630 10 710	- Andere unglasierte Fliesen, Boden- und Wandplatten, a.n.g.	1000 m ² 1000 EUR	580 14 817	477 15 800	530 17 798	3
2630 10 730	- Andere glasierte keramische Fliesen, Boden- und Wandplatten	1000 m ² 1000 EUR	2 371 18 252	2 393 18 649	1 990 15 909	7
2630 10 750	- Spaltplatten	1000 m ² 1000 EUR	1 529 .	1 603 18 276	1 022 11 450	3
2630 10 790	- aus Steinzeug, mit einer Oberfläche von mehr als 90 cm ²	1000 m ² 1000 EUR	4 949 28 369	5 413 32 102	4 807 27 943	5
2630 10 790	- aus Steingut oder feinen Erden, mit einer Oberfläche von mehr als 90 cm ²	1000 m ² 1000 EUR	4 226 23 853	4 197 27 367	3 867 25 245	5
	Ziegel und sonstige Baukeramik					
	Mauerziegel, Hourdis, Deckenziegel und dgl., aus keramischen Stoffen					
2640 11 130	- Mauerziegel für Mauerwerks-Konstruktionen; Ziegel für Boden- und Straßenbeläge	1000 m ³ 1000 EUR	2 140 109 427	2 090 109 782	1 918 99 485	37
2640 11 150	- Hintermauerziegel, mit oder ohne Lochung, für die Erstellung von verputzten oder verkleideten Wänden	1000 m ³ 1000 EUR	223 35 191	200 30 196	249 32 553	17
2640 11 170	- Vormauerziegel, mit oder ohne Lochung, für die Erstellung von Sichtmauerwerk	1000 m ³ 1000 EUR	123 16 767	103 14 297	128 16 794	10
	- Ziegel für Boden- und Straßenbeläge	1000 m ³ 1000 EUR	123 16 767	103 14 297	128 16 794	10

4 Produktion nach Güterarten - Deutschland

Melde-Nr.	Bezeichnung	Einheit	3. VJ 2007	2. VJ 2008	3. VJ 2008	3. VJ 2008 Anzahl Unternehmen
1	2	3	4	5	6	7
2640 11 300	- Hourdis, Deckenziegel u.a. Ziegel; geformte Bauteile mit horizontaler Lochung für Decken	t 1000 EUR	7 239 973	9 068 1 110	10 734 1 426	4
	Dachziegel aus keramischen Stoffen, Schornsteinteile, Rauchleitungen, Bauzierate und andere Baukeramik					
	- Dachziegel aus keramischen Stoffen, geformte Bauteile für die Verwendung als Dacheindeckung mit überlappender Verlegung auf geneigten Dächern					
2640 12 503	- Pressdachziegel (z.B. Falz-, Pfannen-, Mönch-, Nonnenziegel)	1000 St 1000 EUR	163 372 116 667	150 951 107 902	154 626 112 182	17
2640 12 505	- - Biberschwänze	1000 St 1000 EUR	45 134 14 659	44 816 15 993	45 299 16 779	10
2640 12 507	- - Andere Strangziegel (z.B. Hohlpfannen, Hohlstrangziegel)	1000 St 1000 EUR	4 046 3 576	3 164 3 413	2 300 3 063	6
2640 12 509	- - Sonstige Dachziegel und Dachzubehörteile (z.B. First-, Gratziegel, Ortgang, Entlüfter)	1000 St 1000 EUR	16 190 65 565	14 876 61 737	13 733 54 925	17
2640 12 700	- Schornsteinteile, Rauchleitungen, Bauzierate und andere Baukeramik	t 1000 EUR	6 287 .	5 533 .	7 247 .	5
2640 13 000	Keramische Rohre, Rohrleitungen, Rinnen, Rohrform-, Rohrverschluss- und Rohrverbindungsstücke	t 1000 EUR	.	.	.	7
2640 91 000	Installation von keramischen Rohren, Rohrleitungen, Rinnen, Rohrform-, Rohrverschluss- und Rohrverbindungsstücken, einschl. Verlegen von keramischen Rohrnetzen in Industrieanlagen	1000 EUR	-	-	-	-
2640 92 000	Reparatur und Instandhaltung von keramischen Rohren, Rinnen, Rohrleitungen, Rohrform-, Rohrverschluss- und Rohrverbindungsstücken sowie keramischen Rohrnetzen in Industrieanlagen	1000 EUR	-	-	-	-
	Zement					
2651 11 000	Zementklinker	1000 t 1000 EUR	677 22 200	848 29 583	824 28 543	8
	Portlandzement, Tonerdezement und anderer Zement					
2651 12 100	- Weißer Portlandzement darunter zum Absatz bestimmt	1000 t 1000 t 1000 EUR	1 1
2651 12 300	- Anderer Portlandzement darunter zum Absatz bestimmt	1000 t 1000 t 1000 EUR	5 035 4 972 283 964	5 131 5 063 307 285	4 741 4 670 287 274	25 25
2651 12 500	- Tonerdeschmelzzement darunter zum Absatz bestimmt	1000 t 1000 t 1000 EUR	- - -	- - -	- - -	- -
2651 12 900	- Anderer Zement (z.B. Hochofenzement, Puzzolanement) darunter zum Absatz bestimmt	1000 t 1000 t 1000 EUR	. 4 506 .	. 4 451 .	. 4 712 .	23 23
	Luftkalk und hydraulischer Kalk					
2652 10 330	- - Luftkalk - - ungelöscht darunter zum Absatz bestimmt	1000 t 1000 t 1000 EUR	1 643 1 480 102 073	1 717 1 545 107 861	1 663 1 504 105 799	20 18
2652 10 350	- - gelöst darunter zum Absatz bestimmt	1000 t 1000 t 1000 EUR	. 313 19 986	. 296 19 756	. 302 20 206	19 18
2652 10 500	- Hydraulischer Kalk darunter zum Absatz bestimmt	1000 t 1000 t 1000 EUR	. 123 6 677	. 152 8 439	. 127 7 012	10 9
	Gips, aus gebranntem Gipsstein oder aus Calciumsulfat					
2653 10 003	- Rauchgas-Entschwefelungsgips darunter zum Absatz bestimmt	1000 t 1000 t 1000 EUR	2 2
2653 10 005	- Chemiegips darunter zum Absatz bestimmt	1000 t 1000 t 1000 EUR	2 2
2653 10 009	- Anderer Gips darunter zum Absatz bestimmt	1000 t 1000 t 1000 EUR	. 616 58 782	. 672 64 064	. 657 60 519	13 13

4 Produktion nach Güterarten - Deutschland

Melde-Nr.	Bezeichnung	Einheit	3. VJ 2007	2. VJ 2008	3. VJ 2008	3. VJ 2008 Anzahl Unternehmen
1	2	3	4	5	6	7
	Beton-, Zement-, Gips- und Kalksandsteinerzeugnisse					
	Baublöcke und Mauersteine, Dachsteine, Fliesen, aus Beton oder Kalksandstein (Kunststein)					
	- Baublöcke und Mauersteine, aus Beton oder Kalksandstein (Kunststein)					
2661 11 301	- Baublöcke und Mauersteine aus Porenbeton	1000 m ³ 1000 EUR	891 65 434	941 72 243	824 63 860	14
2661 11 302	- - Vollsteine aus Leichtbeton	1000 m ³ 1000 EUR	74 3 389	80 4 123	76 3 982	10
2661 11 303	- - Andere Baublöcke und Mauersteine, aus Leichtbeton	1000 m ³ 1000 EUR	132 5 717	135 5 827	153 6 065	12
2661 11 305	- - Vollsteine aus Normal- und Schwerbeton	1000 m ³ 1000 EUR	14 1 677	28 2 955	22 2 375	4
2661 11 306	- - Andere Baublöcke und Mauersteine, aus Normal- und Schwerbeton	1000 m ³ 1000 EUR	64 5 376	59 5 569	58 4 673	23
2661 11 307	- - Vormauersteine und Verblender, aus Kalksandstein (Kunststein)	1000 m ³ 1000 EUR	14 1 434	15 1 856	14 1 744	8
2661 11 308	- - Vollsteine aus Kalksandstein (Kunststein)	1000 m ³ 1000 EUR	505 39 979	512 41 099	475 37 406	30
2661 11 309	- - Andere Baublöcke und Mauersteine, aus Kalksandstein (Kunststein)	1000 m ³ 1000 EUR	421 36 481	401 34 679	390 33 783	24
	- Dachsteine, Gehwegplatten, Belagplatten, Pflastersteine u.dgl., aus Beton oder Kalksandstein (Kunststein)					
2661 11 501	- - Dachsteine aus Beton	1000 St	.	.	.	2
	- - - großformatig	1000 t 1000 EUR	.	.	.	
2661 11 502	- - - kleinformartig	1000 St 1000 t 1000 EUR	13 901 62 9 080	13 389 61 8 348	8 634 38 5 371	3
2661 11 503	- - - First- und Gratsteine	1000 St 1000 t 1000 EUR	.	.	.	2
2661 11 504	- - Gehwegplatten, Belagplatten, aus Beton oder Kalksandstein (Kunststein)	1000 t 1000 EUR	504 47 348	530 50 488	470 43 667	39
2661 11 505	- - Pflastersteine, Bordsteine, Rinnsteine u.ä. Erzeugnisse, aus Beton oder Kalksandstein (Kunststein)	1000 t 1000 EUR	4 986 242 751	5 125 246 686	5 142 249 228	95
2661 11 509	- - Andere Dachsteine, Gehwegplatten, Belagplatten, Betonpflastersteine u.dgl., aus Beton oder Kalksandstein (Kunststein)	1000 t 1000 EUR	59 4 228	26 2 461	11 1 287	5
	Vorgefertigte Bauelemente aus Beton oder Kalksandstein (Kunststein)					
2661 12 001	- Großformatige Wandbauteile (Wandtafeln)	1000 m ² 1000 EUR	2 051 103 397	2 177 110 564	2 154 111 259	106
2661 12 002	- Lärmschutzwände	1000 m ² 1000 EUR	38 2 379	50 2 854	49 3 049	3
2661 12 003	- Großformatige Deckentafeln	1000 m ² 1000 EUR	5 794 116 812	6 448 122 424	6 840 133 780	106
2661 12 004	- Deckenbalken und Deckenhohlbalken	1000 t 1000 EUR	2 381	2 243	2 223	4
2661 12 005	- Pfosten und Platten aller Art	1000 t 1000 EUR	4 682	5 793	7 1 439	9
2661 12 006	- Schornsteinformstücke	1000 t 1000 EUR	19 10 990	17 9 277	19 12 648	11
2661 12 007	- Fertigteile für Gartenbau und Landwirtschaft	1000 t 1000 EUR	199 22 122	201 22 342	201 22 697	32
2661 12 008	- Fertigteile konstruktiver Art (z.B. Balken, Stürze, Binder usw.)	1000 t 1000 EUR	1 307 233 207	1 197 220 166	1 263 239 882	139
2661 12 009	- Andere vorgefertigte Bauelemente, aus Beton oder Kalksandstein (Kunststein)	1000 t 1000 EUR	998 183 993	990 168 696	1 086 184 284	158

4 Produktion nach Güterarten - Deutschland

Melde-Nr.	Bezeichnung	Einheit	3. VJ 2007	2. VJ 2008	3. VJ 2008	3. VJ 2008 Anzahl Unternehmen
1	2	3	4	5	6	7
2661 13 000	Rohre aus Beton	1000 t	546	552	570	41
	Vorgefertigte Gebäude aus Beton oder Betonfertigteilen	1000 EUR	49 125	46 067	50 204	
2661 20 003	- Wohngebäude	m ² St	15 418 69	.	.	4
		1000 EUR	3 024	1 922	1 684	
2661 20 005	- Nichtwohngebäude (z.B. Büro-, Anstaltsgebäude)	m ² St	26 693 942	13 601 609	16 736 706	5
		1000 EUR	13 277	7 937	8 972	
2661 20 009	- Garagen, Wartehallen, Pavillons u.ä. Bauten	m ² St	296 510 17 020	291 257 10 422	307 275 11 472	28
		1000 EUR	41 537	37 325	40 495	
	Gipserzeugnisse für den Bau					
	Platten, Tafeln, Dielen, Fliesen u.ä. Waren aus Gips oder aus Mischungen auf der Grundlage von Gips					
	- Gipsbauplatten, kartonummantelt od. kernarmiert durch Papierfasern					
2662 10 501	- - Gipskartonplatten, gem. Din 18 180	1000 m ² 1000 EUR	82 321 96 176	75 888 91 660	65 041 81 105	4
2662 10 503	- - Gipsfaserplatten	1000 m ² 1000 EUR	6 923 26 690	7 486 30 136	7 668 30 706	4
2662 10 505	- - Gips-Wandbauplatten (Vollgipsplatten, Tafeln, bewehrt oder unbewehrt), gem. DIN 18 163	1000 m ² 1000 EUR	.	.	.	1
2662 10 507	- - Gipsbauplatten, kaschiert und weiterverarbeitet (Gipskartonverbundplatten, Dekorplatten)	1000 m ² 1000 EUR	964 9 474	1 039 9 417	1 059 10 234	3
2662 10 900	- Gipsbauplatten, Tafeln, Dielen, Fliesen u.ä. Waren, aus Gips oder aus Mischungen auf der Grundlage von Gips, ummantelt oder bewehrt mit anderen Materialien	1000 m ² 1000 EUR	.	.	.	3
2663 10 000	Frischbeton (Transportbeton)	1000 m ³ 1000 EUR	9 369 578 866	8 891 566 646	9 101 584 170	337
	Mörtel und anderer Beton, nicht feuerfest					
	- Werk-Nassmörtel					
2664 10 002	- - Estrichmörtel	1000 m ³ 1000 EUR	5 470	3 278	3 280	6
2664 10 003	- - Mauermörtel	1000 m ³ 1000 EUR	28 2 308	24 2 002	24 1 947	47
2664 10 004	- - Putzmörtel u.a. Mörtel	1000 m ³ 1000 EUR	56 5 239	.	5 894	15
2664 10 005	- Werk-Trockenmörtel - - Putzmörtel	1000 t 1000 EUR	752 105 557	690 99 662	692 102 747	38
2664 10 006	- - Edelputz	1000 t 1000 EUR	80 21 588	77 24 277	85 26 965	16
2664 10 007	- - Mauermörtel	1000 t 1000 EUR	459 32 747	485 33 371	452 31 886	31
2664 10 008	- - Estrichmörtel	1000 t 1000 EUR	439 91 284	465 97 201	440 96 949	42
2664 10 009	- - Anderer Trockenmörtel, einschl. Putzmörtel (ohne Edelputz) und Trockenbeton	1000 t 1000 EUR	1 612 82 205	1 240 85 211	1 339 85 133	41
	Faserzementwaren					
	Platten, Dielen, Fliesen, Blöcke und dgl., aus Pflanzenfasern, Holzabfällen u.ä., mit Zement, Gips oder anderen mineralischen Bindemitteln hergestellt					
	- Dämm- und Leichtbauplatten (Masseinheit m ² auf 2,5 cm Plattendicke umgerechnet)					
2665 11 003	- - aus Holzwolle (ohne Verbindung), mit Schichten aus Hartschaum oder Mineralfasern	1000 m ² 1000 EUR	443 1 571	421 1 533	393 1 419	5
2665 11 005	- - aus Holzwolle, mit Schichten aus Hartschaum, fest verbunden	1000 m ² 1000 EUR	381 3 709	351 3 617	287 2 982	4
2665 11 007	- - aus Holzwolle, mit Schichten aus Mineralfasern, fest verbunden	1000 m ² 1000 EUR	67 2 769	55 889	60 937	4

4 Produktion nach Güterarten - Deutschland

Melde-Nr.	Bezeichnung	Einheit	3. VJ 2007	2. VJ 2008	3. VJ 2008	3. VJ 2008 Anzahl Unternehmen
1	2	3	4	5	6	7
2665 11 009	- Andere Platten, Dielen, Fliesen, Blöcke u. dgl., aus anderen Fasern (Masseinheit m² auf 2,5 cm Plattendicke umgerechnet)	1000 m² 1000 EUR	2 488 18 077	2 512 21 080	2 802 20 317	10
2665 12 300	- Platten, Tafeln, Fliesen, Ziegel oder dgl.	1000 m² 1000 EUR	.	.	.	3
2665 12 500	- Rohre, Rohrform-, Rohrverschluss- und Rohrverbindungsstücke	t 1000 EUR	.	.	.	1
2665 12 900	- Andere Waren aus Faserzement, Cellulosezement oder dgl.	t 1000 EUR	7 950 5 787	2 043 2 998	2 312 2 912	3
	Andere Beton-, Zement-, Gips- und Kalksandsteinerzeugnisse					
2666 11 000	Waren aus Gips oder aus Mischungen auf der Grundlage von Gips, a.n.g. (auch Dekorplatten) (ohne Platten, Tafeln, Dielen, Fliesen u.ä.)	t 1000 EUR	.	.	.	1
	Waren aus Zement, Beton oder Kalksandstein (Kunststein), a.n.g. (ohne Baublöcke und Mauersteine, Dachsteine, Fliesen, vorgefertigte Bauelemente, Rohre)					
2666 12 001	- Platten und Dielen für Wände und Decken - - aus Leichtbeton	1000 m² 1000 EUR	.	.	.	4
2666 12 002	- - aus Porenbeton	1000 m² 1000 EUR	708 15 932	660 17 015	621 17 298	5
2666 12 003	- - aus Normal- und Schwebeton	1000 m² 1000 EUR	622 18 115	741 20 954	716 22 177	11
2666 12 004	- Deckensteine aus Leicht-, Normal- und Schwebeton	t 1000 EUR	-	-	-	-
2666 12 006	- Eisenbahnschwellen	t 1000 EUR	375 976 54 302	236 457 34 495	341 912 50 501	6
2666 12 007	- Stahl- und Spannbetonmasten	t 1000 EUR	.	.	.	2
2666 12 009	- Andere Waren aus Zement, Beton oder Kalksandstein (Kunststein), a.n.g.	t 1000 EUR	471 666 65 540	411 936 62 963	427 669 68 183	25
	Naturwerksteinerzeugnisse, a.n.g.					
2670 11 000	Bearbeiteter Marmor, Travertin und Alabaster	t 1000 EUR	54 358 31 343	56 735 29 268	53 969 29 310	51
	Pflastersteine und Platten, Bordsteine, Fliesen, Würfel aus Naturstein; andere bearbeitete Kalksteine, Granit, Werksteine, Tonschiefer					
2670 12 100	- Pflastersteine, Bordsteine und Pflasterplatten, aus Naturwerkstein (ohne Schiefer)	t 1000 EUR	25 477 2 240	24 759 2 878	22 910 2 783	12
2670 12 300	- Fliesen, Würfel u. dgl., Körnungen, Splitter und Mehl aus Natursteinen (einschl. Schiefer), künstlich gefärbt, für Mosaik	t 1000 EUR	1 102 908 7 907	1 156 843 8 587	1 184 506 8 443	3
2670 12 400	- Andere bearbeitete Kalksteine	t 1000 EUR	6 909	6 986	6 939	15
2670 12 600	- Bearbeiteter Granit	t 1000 EUR	29 310 35 690	27 473 34 398	29 278 33 965	55
2670 12 800	- Andere bearbeitete Werksteine	t 1000 EUR	26 071 21 595	21 041 16 839	24 283 21 067	28
2670 12 900	- Bearbeiteter Tonschiefer und Waren aus Tonschiefer oder aus Pressschiefer	t 1000 EUR	1 831	1 507	1 837	6
2670 13 000	Steinbearbeitungsleistungen (z.B. Gravieren oder Beschriften von Natursteinen)	1000 EUR	1 028	997	958	5

4 Produktion nach Güterarten - Deutschland

Melde-Nr.	Bezeichnung	Einheit	3. VJ 2007	2. VJ 2008	3. VJ 2008	3. VJ 2008 Anzahl Unternehmen
1	2	3	4	5	6	7
	Mühlsteine, Steine zum Zerfasern, Poliersteine und Schleifwerkzeuge					
2681 11 100	Mühl- und Mahlsteine, Schleifkörper, Wetz- und Poliersteine - Mühlsteine und Steine zum Mahlen, Zerfasern oder Brechen	t 1000 EUR	- -	- -	- -	- -
2681 11 200	- Schleifkörper aus agglomerierten synthetischen oder natürlichen Diamanten	t 1000 EUR	152 21 291	162 23 306	150 21 674	18
2681 11 300	- Schleifkörper aus anderen agglomerierten Schleifstoffen - mit Kunstharzbindung, mit Faserstoffverstärkung	t 1000 EUR	7 429 31 658	8 199 34 500	8 036 34 258	10
2681 11 400	- mit Kunstharzbindung, ohne Faserstoffverstärkung	t 1000 EUR	2 829 16 124	3 330 18 947	3 564 17 842	15
2681 11 500	- mit keramischer oder Silikatbindung	t 1000 EUR	5 876 41 287	6 466 47 217	5 921 45 315	21
2681 11 603	- Andere Schleifkörper aus anderen agglomerierten Schleifstoffen - mit anderen Bindungen	t 1000 EUR	792 4 490	565 4 523	560 4 542	10
2681 11 609	- Andere Schleifkörper aus agglomerierten natürlichen Schleifstoffen, a.n.g.	t 1000 EUR	88 19 042	92 22 401	82 20 685	7
2681 11 700	- Schleifkörper aus Naturstein	t 1000 EUR	- -	- -	- -	- -
2681 11 800	- Wetz- oder Poliersteine zum Handgebrauch	t 1000 EUR	- -	- -	- -	- -
2681 12 300	Natürliche oder künstliche Schleifstoffe, in Pulver- oder Körnerform - auf einer Unterlage aus Gewebe aus Spinnstoffen	1000 m² 1000 EUR	8 598 61 630	7 952 61 234	6 969 52 888	9
2681 12 500	- auf einer Unterlage aus Papier oder Pappe	1000 m² 1000 EUR	7 120 23 268	8 596 28 190	7 518 25 133	10
2681 12 903	- auf einer Unterlage aus anderen Stoffen - auf Kombination aus Papier und Gewebe (Schleifkombination)	1000 m² 1000 EUR	147 1 197	124 1 115	86 894	3
2681 12 904	- Lamellenschleifkörper u. -stifte (Flap wheels)	1000 m² 1000 EUR	1
2681 12 906	- Fächerschleifscheiben (Flap discs)	1000 m² 1000 EUR	2
2681 12 908	- auf Vulkanfiber und auf anderen Stoffen, a.n.g.	1000 m² 1000 EUR	912 13 233	975 14 469	800 11 998	6
2681 90 000	Installation, Reparatur und Instandhaltung von Mühl-, Mahl-, Poliersteinen und mineralischen Schleifkörpern	1000 EUR	-	-	-	-
	Mineralerzeugnisse, a.n.g.					
	Waren auf der Grundlage von Asbest und Magnesiumcarbonat, mineralischen Stoffen oder Zellstoff, auch in Verbindung mit Spinn- oder anderen Stoffen					
2682 11 680	- Bearbeitete Asbestfasern; Mischungen auf der Grundlage von Asbest und Magnesiumcarbonat	t 1000 EUR	- -	- -	- -	- -
2682 11 700	- Dichtungsmaterial aus zusammengepressten Asbestfasern und Elastomeren, in Platten oder Rollen	t 1000 EUR	1
2682 11 720	- Andere Waren aus Asbest oder aus Mischungen auf der Grundlage von Asbest und Magnesiumcarbonat (z.B. Gewebe, Gewirke, Bekleidung, Schuhe u. Kopfbedeckungen; ohne Dichtungsmaterial aus zusammengepressten Asbestfasern und Elastomeren, in Platten o. Rollen)	t 1000 EUR	1
2682 11 930	- Reibungsbeläge (z.B. Platten, Rollen, Streifen), nicht montiert, für Bremsen, Kupplungen u.dgl., auf der Grundlage von Asbest, anderen mineralischen Stoffen oder Zellstoff, auch in Verbindung mit Spinnstoffen o.a. Stoffen - Bremsbeläge und Bremsklötze	t 1000 EUR	12 619 98 054	12 498 96 415	11 726 97 843	11

4 Produktion nach Güterarten - Deutschland

Melde-Nr.	Bezeichnung	Einheit	3. VJ 2007	2. VJ 2008	3. VJ 2008	3. VJ 2008 Anzahl Unternehmen
1	2	3	4	5	6	7
2682 11 950	- - Reibungsbeläge für Kupplungen u. dgl. (ohne solche für Bremsen)	t 1000 EUR	1 909 18 948	1 714 18 454	1 770 16 884	5
	Waren aus Asphalt o.ä. Stoffen					
	- Dach- und Dichtungsbahnen u.a.					
	Waren, aus Asphalt o.ä. Stoffen, in Rollen					
2682 12 531	- - Dach- und Dichtungsbahnen	1000 m ² 1000 EUR	6 920 8 922	6 345 8 057	5 113 6 684	6
	- - - aus Rohdachpappe					
2682 12 533	- - - aus Glasvlies	1000 m ² 1000 EUR	2 241 2 089	1 690 1 710	2 327 2 411	12
2682 12 535	- - - Schweiß- und Schmelzbahnen	1000 m ² 1000 EUR	10 640 21 156	10 207 22 024	11 442 26 972	13
2682 12 537	- - - Polymerbitumenbahnen	1000 m ² 1000 EUR	29 515 87 361	27 529 85 750	29 708 98 189	16
2682 12 539	- - - Andere Dach- und Dichtungsbahnen	1000 m ² 1000 EUR	8 244 19 664	7 662 18 757	8 956 19 844	14
2682 12 590	- - Andere Waren in Rollen	1000 m ² 1000 EUR	.	.	.	1
2682 12 900	- Andere Waren aus Asphalt o.ä. Stoffen (ohne solche in Rollen)	t 1000 EUR	8 590 3 667	8 059 3 723	6 895 3 299	4
	Bituminöse Mischungen auf der Grundlage von Naturasphalt, Naturbitumen u.ä. (z.B. Asphaltmastic, Verschnittbitumen)					
2682 13 001	- Mischungen auf der Grundlage teerhaltiger Bindemittel	t 1000 EUR	1 055 777 55 322	857 765 44 357	952 212 51 213	15
2682 13 003	- Bituminöse Mischungen auf der Grundlage von Fluxbitumen oder Bitumenemulsionen	t 1000 EUR	2 805 266 145 445	2 565 050 142 166	3 216 272 173 506	38
2682 14 000	Künstlicher Graphit; kolloider oder halbkolloider Graphit; Zubereitungen auf der Grundlage von Graphit o.a. Kohlenstoffen	t 1000 EUR	24 450	29 036	32 570	6
2682 15 000	Künstlicher Korund	t 1000 EUR	20 754 26 637	25 217 32 526	24 351 30 857	4
	Mineralische Wollen, geblähte mineralische Erzeugnisse, Mischungen aus mineralischen Stoffen, andere Waren aus mineralischen Stoffen, a.n.g.					
2682 16 100	- Hüttenwolle, Steinwolle u.ä. mineralische Wollen, auch miteinander gemischt, lose, in Platten oder in Rollen	t 1000 EUR	148 726 109 912	124 293 96 983	133 340 104 554	8
2682 16 200	- Geblähter Vermiculit, geblähter Ton, Schaumslagge u.ä. geblähte mineralische Erzeugnisse, auch miteinander gemischt	t 1000 EUR	112 855 13 439	120 257 15 098	99 169 12 377	5
2682 16 300	- Mischungen und Waren aus mineralischen Stoffen zu Wärme-, Kälte- oder Schallschutzzwecken (ohne Waren aus Faser- oder Cellulosezement und ohne keramische Waren)	t 1000 EUR	129 963 64 665	104 361 65 325	100 946 68 761	11
2682 16 500	- Bearbeiteter Glimmer und Glimmerwaren, auch auf Unterlagen	t 1000 EUR	-	-	-	-
2682 16 700	- Waren aus Graphit oder anderem Kohlenstoff, nicht für elektrotechnische Zwecke	t 1000 EUR	1 763 33 351	1 857 43 021	1 958 43 679	7
2682 16 800	- Waren aus Torf	t 1000 EUR	.	.	.	1
2682 16 900	- Andere Waren aus Steinen oder anderen mineralischen Stoffen, a.n.g.	t 1000 EUR	64 491 35 788	64 267 37 564	66 331 40 428	18
2699 00 000	Veredlung von Erzeugnissen dieser Güterabteilung	1000 EUR	118 009	124 999	117 116	51
	Metalle und Halbzeug daraus					
	Roheisen, Rohstahl und Walzstahl sowie Ferrolegierungen					
2710 01 100	Roh- und Spiegeleisen, in Masseln, Blöcken o. a. Rohformen; Eisenschwamm, in Stücken, Pellets o.ä. Formen	t t 1000 EUR	7 854 456 432 983 100 792	7 693 528 423 625 112 507	7 533 465 405 795 152 695	8 5
	darunter zum Absatz bestimmt					

4 Produktion nach Güterarten - Deutschland

Melde-Nr.	Bezeichnung	Einheit	3. VJ 2007	2. VJ 2008	3. VJ 2008	3. VJ 2008 Anzahl Unternehmen	
1	2	3	4	5	6	7	
	Rohstahl in Blöcken, im Strangguss oder als Flüssigstahl für Stahlguss; gewalztes Halbzeug						
2710 01 210	- Blöcke, Strangguss, Flüssigstahl, aus unlegiertem Stahl	t	*	3 462 479	3 811 865	3 423 326	16
	- in Elektroöfen erzeugt	t		1 573 240	1 652 004	1 299 467	9
	darunter zum Absatz bestimmt	1000 EUR		471 907	607 635	540 227	
2710 01 220	- nicht in Elektroöfen erzeugt	t	*	5 398 548	5 176 145	5 220 485	8
	darunter zum Absatz bestimmt	1000 EUR		454 862	396 051	509 329	6
	- Blöcke, Strangguss, Flüssigstahl, aus legiertem Stahl (ohne nicht-rostenden oder hitzebeständigen Stahl)	t		174 734	172 153	255 301	
2710 01 310	- in Elektroöfen erzeugt	t	*	896 053	965 793	898 224	15
	darunter zum Absatz bestimmt	t		373 324	394 781	374 692	9
		1000 EUR		214 484	275 661	255 162	
2710 01 320	- nicht in Elektroöfen erzeugt	t	*	1 541 643	1 494 803	1 534 116	5
	darunter zum Absatz bestimmt	t		.	.	.	1
		1000 EUR		.	.	.	
	- Blöcke, Strangguss, Flüssigstahl, aus nichtrostendem oder hitzebeständigem Stahl	t		.	.	.	
2710 01 410	- in Elektroöfen erzeugt	t	*	307 668	450 925	401 737	9
	darunter zum Absatz bestimmt	t		53 008	52 790	52 596	5
		1000 EUR		67 105	73 355	71 752	
2710 01 420	- nicht in Elektroöfen erzeugt	t	*	.	.	.	2
	darunter zum Absatz bestimmt	t		.	.	.	1
		1000 EUR		.	.	.	
2710 01 900	- Gewalztes Halbzeug	t	*	549 186	582 716	562 373	12
	darunter zum Absatz bestimmt	t		517 460	535 747	512 132	12
		1000 EUR		280 732	346 969	362 381	
	Warmgewalzte Flach- und Langerzeugnisse; Walzdraht, Betonstahl; warmgewalzte und geschweißte Profile; Spundwanderzeugnisse, Oberbaumaterial aus Stahl						
	- Flacherzeugnisse, warmgewalzt, in Rollen						
2710 02 110	- Warmbreitband mit einer Breite von 600 mm oder mehr	t	*	6 413 430	6 963 230	6 622 563	10
	darunter zum Absatz bestimmt	t		3 205 022	3 664 315	3 476 229	10
		1000 EUR		996 374	1 119 460	1 191 767	
2710 02 120	- Bandstahl mit einer Breite von weniger als 600 mm	t	*	.	.	.	12
	darunter zum Absatz bestimmt	t		534 766	561 023	487 551	12
		1000 EUR		349 324	386 588	365 297	
	- Blech, auf Warmbreitbandstraßen gewalzt; Breitflachstahl, Quartblech, mit einer Breite von 600 mm oder mehr	t		.	.	.	
2710 02 210	- Blech, auf Warmbreitbandstraßen gewalzt	t	*	.	.	.	6
	darunter zum Absatz bestimmt	t		120 164	125 232	125 800	6
		1000 EUR		121 600	123 128	131 664	
2710 02 220	- Breitflachstahl, Quartblech	t	*	.	977 042	887 576	10
	darunter zum Absatz bestimmt	t		884 334	936 545	842 404	10
		1000 EUR		813 897	913 170	859 135	
2710 02 310	- Walzdraht, warmgewalzt	t	*	1 463 082	1 901 996	1 639 225	12
	darunter zum Absatz bestimmt	t		1 447 409	1 883 102	1 621 630	11
		1000 EUR		626 223	878 283	999 457	
	- Betonstahl, anderer Stab- und Flachstahl, warmgewalzt; leichte und schwere Profile	t		.	.	.	
2710 02 410	- Betonstahl in Stäben, warmgewalzt	t	*	.	.	.	12
	darunter zum Absatz bestimmt	t		698 709	791 395	652 943	12
		1000 EUR		242 734	363 986	367 678	
2710 02 420	- Anderer Stab- und Flachstahl, warmgewalzt	t	*	.	.	.	10
	darunter zum Absatz bestimmt	t		553 199	647 813	556 710	8
		1000 EUR		517 877	675 096	620 843	
2710 02 430	- Leichte Profile, warmgewalzt, mit einer Höhe von weniger als 80 mm und Winkel	t	*	.	.	.	2
	darunter zum Absatz bestimmt	t		.	.	.	2
		1000 EUR		.	.	.	
2710 02 440	- Schwere Profile (U-, I-, H-Profile), Breitflanschträger, Grubenausbauprofile, Formstahl u.a. Träger, mit einer Höhe von 80 mm u. mehr	t	*	.	.	.	4
	darunter zum Absatz bestimmt	t		495 914	657 629	490 551	4
		1000 EUR		329 890	400 527	433 200	
	- Spundwanderzeugnisse, warmgewalzt, und Oberbaumaterial für Bahnen	t		.	.	.	
2710 02 510	- Spundwanderzeugnisse, warmgewalzt	t	*	.	.	.	2
	darunter zum Absatz bestimmt	t		.	.	.	2
		1000 EUR		.	.	.	

4 Produktion nach Güterarten - Deutschland

Melde-Nr.	Bezeichnung	Einheit	3. VJ 2007	2. VJ 2008	3. VJ 2008	3. VJ 2008 Anzahl Unternehmen
1	2	3	4	5	6	7
2710 02 520	- Oberbaumaterial für Bahnen, z.B. Schienen, Schwellen, Mate- rial für Kreuzungen und Weichen, Laschen, Unterlagsplatten darunter zum Absatz bestimmt	t t 1000 EUR	* 106 667 106 667	112 664 112 664 76 714	108 117 108 117 77 288	8 8
2710 02 600	- Geschweißte Profile aus Stahl darunter zum Absatz bestimmt	t t 1000 EUR	*	1 1
2710 03 100	- Kaltgewalzte und oberflächenveredel- te Flacherzeugnisse, mit einer Breite von 600 mm oder mehr - Kaltgewalzte Bleche in Rollen oder Tafeln darunter zum Absatz bestimmt	t t 1000 EUR	* 3 109 991 952 633 969 158	3 288 189 1 080 981 1 079 961	3 252 673 1 105 691 1 062 880	10 10
2710 03 200	- Elektroblech und -band, in Rollen oder Tafeln darunter zum Absatz bestimmt	t t 1000 EUR	* 83 154 103 502	99 759 119 140	96 074 120 074	4 4
2710 03 300	- Weißblech, verzinnertes Blech, ECCS- Blech darunter zum Absatz bestimmt	t t 1000 EUR	*	1 1
2710 03 400	- Schmelztauchveredelte Bleche darunter zum Absatz bestimmt	t t 1000 EUR	* 1 294 511 754 247	1 268 157 770 172	1 236 485 822 003	6 6
2710 03 500	- Elektrolytisch veredelte Bleche darunter zum Absatz bestimmt	t t 1000 EUR	* 391 614 256 053	440 803 313 398	429 544 329 956	4 4
2710 03 600	- Organisch beschichtete Bleche darunter zum Absatz bestimmt	t t 1000 EUR	* 240 360 240 360 207 983	218 087 218 087 205 227	222 726 222 726 219 896	4 4
2710 06 100	- Geschmiedetes Halbzeug, Stäbe und Profile, aus Stahl - Halbzeug darunter zum Absatz bestimmt	t t 1000 EUR	* . 2 142 7 324	. . 1 642 .	. . 1 811 .	5 3
2710 06 200	- Stäbe darunter zum Absatz bestimmt	t t 1000 EUR	* 113 560 101 709 239 973	132 230 119 979 292 103	122 589 109 278 263 719	17 17
2710 06 300	- Profile darunter zum Absatz bestimmt	t t 1000 EUR	*	1 1
2710 07 000	Körner und Pulver, aus Roheisen, Spiegeleisen, Eisen oder Stahl darunter zum Absatz bestimmt	t t 1000 EUR	* 29 949 29 268	26 118 27 093	25 647 28 396	8 6
2710 08 000	Ferrolegerungen darunter zum Absatz bestimmt	t t 1000 EUR	* . . 13 018	5 4
2710 09 100	- Schlacke, Zunder, Abfälle und Schrott aus Eisen oder Stahl - Granulierte Schlacke (Schlacken- sand) u. andere Schlacken, Zunder u.a. Abfälle der Eisen- u. Stahlherstellung darunter zum Absatz bestimmt	t t 1000 EUR	* 2 643 143 2 024 299 18 109	2 410 410 1 759 483 18 999	2 683 477 1 979 291 19 852	13 10
2710 09 200	- Abfälle, Abfallblöcke und Schrott aus Eisen oder Stahl darunter zum Absatz bestimmt	t t 1000 EUR	* 166 599 155 529 36 811	189 765 178 395 57 108	161 771 150 598 48 019	44 39
2721 10 000	Rohre, Rohrform-, Rohrverschluss- und Rohrverbindungsstücke, aus Gusseisen Rohre und Hohlprofile darunter zum Absatz bestimmt	t t 1000 EUR	* 67 537 67 537 67 216	78 092 78 092 81 952	76 202 76 202 83 991	4 4
2721 20 330	- aus nicht verformbarem Gusseisen - für Druckrohre darunter zum Absatz bestimmt	t t 1000 EUR	*	1 1
2721 20 350	- - Andere Rohrform-, Rohrverschluss- und Rohrverbindungsstücke darunter zum Absatz bestimmt	t t 1000 EUR	* 3 004 3 004 .	4 180 4 180 .	3 662 3 662 .	6 6
2721 20 500	- aus verformbarem Gusseisen darunter zum Absatz bestimmt	t t 1000 EUR	* 3 134 3 134 10 887	3 533 3 533 12 586	3 165 3 165 11 675	4 4
2721 20 700	- aus Stahlguß darunter zum Absatz bestimmt	t t 1000 EUR	*	- -

4 Produktion nach Güterarten - Deutschland

Melde-Nr.	Bezeichnung	Einheit	3. VJ 2007	2. VJ 2008	3. VJ 2008	3. VJ 2008 Anzahl Unternehmen
1	2	3	4	5	6	7
2722 10 100	Stahlrohre, Rohrform-, Rohrver- schluss- und Rohrverbindungs- stücke, aus Eisen oder Stahl Rohre und Hohlprofile, aus Eisen oder Stahl (ohne solche aus Gusseisen) - Rohre und Hohlprofile, nahtlos, aus nichtrostendem Stahl darunter zum Absatz bestimmt	t t 1000 EUR	* 6 887 6 887 49 629	6 375 6 375 61 120	6 029 6 029 55 065	14 14
2722 10 210	- Rohre und Hohlprofile, aus anderem als nicht rostendem Stahl, kaltgezogen oder kaltgewalzt - - Präzisionsrohre und -hohlprofile darunter zum Absatz bestimmt	t t 1000 EUR	* 80 861 80 861 140 430	79 796 79 796 147 865	77 408 77 408 143 544	9 9
2722 10 230	- - andere Rohre und Hohlprofile darunter zum Absatz bestimmt	t t 1000 EUR	* 6 475 6 475 10 982	7 248 7 248 13 250	6 709 6 709 12 848	4 4
2722 10 410	- Rohre und Hohlprofile, nahtlos, aus anderem als nichtrostendem Stahl, nicht kaltfertiggestellt - mit einem äußeren Durchmesser von 168,3 mm oder weniger darunter zum Absatz bestimmt	t t 1000 EUR	* 254 158 260 429	240 994 269 876	246 386 314 436	8 8
2722 10 430	- mit einem äußeren Durchmesser von 168,3 mm bis 406,4 mm darunter zum Absatz bestimmt	t t 1000 EUR	*	2 2
2722 10 450	- mit einem äußeren Durchmesser von mehr als 406,4 mm darunter zum Absatz bestimmt	t t 1000 EUR	*	1 1
2722 10 610	- Rohre aus Eisen oder Stahl (ohne solche aus Gusseisen), mit kreisförmigem inneren und äußeren Querschnitt und einem äußeren Durchmesser von mehr als 406,4 mm, geschweisst, genietet - - längsnahtgeschweißte Rohre darunter zum Absatz bestimmt	t t 1000 EUR	* 236 337 323 958	316 533 497 990	231 933 380 108	23 23
2722 10 650	- - spiralnahtgeschweißte, genietete o. ä. geschlossene Rohre darunter zum Absatz bestimmt	t t 1000 EUR	* 47 734 47 734 51 944	57 469 57 469 60 752	56 871 56 871 68 327	6 6
2722 10 700	- Rohre und Hohlprofile, mit anein- ander gefügten Rändern, ge- schweißt, genietet o.ä. geschlossen, mit einem äußeren Durchmesser von 406,4 mm oder weniger, aus nichtrosten- dem Stahl darunter zum Absatz bestimmt	t t 1000 EUR	* 38 488 283 176	42 156 267 381	41 037 247 849	32 32
2722 10 810	- Präzisionsrohre und -hohlprofile, mit aneinander gefügten Rändern, geschweißt, genietet o.ä. geschlossen, mit einem äußeren Durchmesser von 406,4 mm oder weniger, aus anderem als nicht- rostendem Stahl - - kaltgezogen o.a. kalt- fertiggestellt, mit kreisförmig- em Querschnitt, mit einer Wand- dicke von 2 mm oder weniger darunter zum Absatz bestimmt	t t 1000 EUR	* 39 059 55 661	41 743 55 669	40 181 55 391	19 19
2722 10 830	- - kaltgezogen o.a. kaltfertig- gestellt, mit kreisförmigem Querschnitt, mit einer Wand- dicke von mehr als 2 mm darunter zum Absatz bestimmt	t t 1000 EUR	* 60 427 58 717 88 671	58 021 57 080 89 493	51 941 51 046 80 889	11 11
2722 10 850	- - kaltgezogen o.a. kalt- fertiggestellt, mit nicht kreisförmigem Querschnitt darunter zum Absatz bestimmt	t t 1000 EUR	* 38 604 44 574	40 025 47 208	35 898 45 872	8 8
2722 10 910	- Rohre und Hohlprofile, mit anein- ander gefügten Rändern, ge- schweißt, genietet o.ä. geschlossen, mit einem äußeren Durchmesser von 406,4 mm oder weniger, aus anderem als Präzisionsanwendungen, - - nicht kaltgezogen o.a. kaltfertiggestellt, mit kreis- förmigem Querschnitt darunter zum Absatz bestimmt	t t 1000 EUR	* 104 564 104 564 102 006	100 529 100 529 97 234	99 697 99 697 111 265	20 20

4 Produktion nach Güterarten - Deutschland

Melde-Nr.	Bezeichnung	Einheit	3. VJ 2007	2. VJ 2008	3. VJ 2008	3. VJ 2008 Anzahl Unternehmen
1	2	3	4	5	6	7
2722 10 930	- - nicht kaltgezogen o.a. kaltfertiggestellt, mit nicht kreisförmigem Querschnitt darunter zum Absatz bestimmt	t t 1000 EUR	* 8 253	. . 5 182	5 5
2722 20 100	Flansche, Form-, Verschluss- und Verbindungsstücke, Bogen und Winkel, aus Stahl, nicht gegossen - Flansche darunter zum Absatz bestimmt	t t 1000 EUR	* . 27 871 113 301	. . 28 973 114 402	. . 32 496 127 488	28 28
2722 20 300	- Form-, Verschluss- und Verbindungsstücke mit Gewinde, nicht zum Stumpfschweißen darunter zum Absatz bestimmt	t t 1000 EUR	* . 5 357 5 357 35 196	. . 6 693 53 465	. . 6 214 50 762	17 17
2722 20 500	- Form-, Verschluss- und Verbindungsstücke ohne Gewinde, nicht zum Stumpfschweißen darunter zum Absatz bestimmt	t t 1000 EUR	* . 10 467 10 467 80 067	. . 11 408 11 408 80 758	. . 10 353 10 353 84 578	23 23
2722 20 730	- Bogen, Winkel, Form-, Verschluss- und Verbindungsstücke, zum Stumpfschweißen, aus Stahl, nicht gegossen	t t 1000 EUR	* . 6 694 6 694 31 690	. . 8 077 8 077 40 145	. . 8 335 8 335 38 675	17 17
2722 20 750	- - Andere Form-, Verschluss- und Verbindungsstücke darunter zum Absatz bestimmt	t t 1000 EUR	* . 6 628 6 628 55 303	. . 7 092 7 092 58 550	. . 6 455 6 455 53 911	25 25
2731 10 130	Anderer Stabstahl, aus Eisen oder nichtlegiertem Stahl - Stabstahl aus Automatenstahl und aus nichtlegiertem Stahl, mit einem Kohlenstoffgehalt von weniger als 0,25 GHT, nur kaltthergestellt od. nur kaltfertiggestellt - aus Automatenstahl darunter zum Absatz bestimmt	t t 1000 EUR	* . 56 535 56 535 55 218	. . 57 937 57 937 61 944	. . 54 411 54 411 62 716	12 12
2731 10 150	- - aus nichtlegiertem Stahl, mit einem Kohlenstoffgehalt von weniger als 0,25 GHT (ohne Flachstahl) darunter zum Absatz bestimmt	t t 1000 EUR	* . 106 087 106 087 88 671	. . 111 199 111 199 105 107	. . 95 099 95 099 95 214	11 11
2731 10 300	- Flachstahl aus nichtlegiertem Stahl, mit einem Kohlenstoffgehalt von weniger als 0,25 GHT darunter zum Absatz bestimmt	t t 1000 EUR	*	2 2
2731 10 500	- Anderer Stabstahl, kaltfertiggestellt, aus nichtlegiertem Stahl, plattiert, überzogen oder bearbeitet darunter zum Absatz bestimmt	t t 1000 EUR	*	1 1
2731 10 600	- Anderer Stabstahl, nur kaltthergestellt oder nur kaltfertiggestellt, mit einem Kohlenstoffgehalt von 0,25 GHT oder mehr, bis unter 0,6 GHT darunter zum Absatz bestimmt	t t 1000 EUR	* . 27 425 27 425 29 085	. . 27 617 27 617 32 560	. . 24 677 24 677 31 129	11 11
2731 10 700	- Anderer Stabstahl, nur kaltthergestellt oder nur kaltfertiggestellt, mit einem Kohlenstoffgehalt von 0,6 GHT oder mehr darunter zum Absatz bestimmt	t t 1000 EUR	* . 2 830 2 830 4 553	. . 2 870 2 870 4 999	. . 2 515 2 515 4 533	7 7
2731 20 100	Profile aus unlegiertem Stahl; Stäbe und Flachstahl, aus Schnellarbeitsstahl, Mangan-Silicium-Stahl und aus anderem legierten Stahl, kaltfertiggestellt - Profile aus unlegiertem Stahl darunter zum Absatz bestimmt	t t 1000 EUR	* . 18 907 16 473	. . 27 605 25 753	. . 34 294 28 020	9 8
2731 20 200	- Stäbe und Flachstahl - - aus Schnellarbeitsstahl darunter zum Absatz bestimmt	t t 1000 EUR	*	2 2
2731 20 300	- - aus Mangan-Silicium-Stahl darunter zum Absatz bestimmt	t t 1000 EUR	*	- -
2731 20 530	- - aus Wälzlagerstahl darunter zum Absatz bestimmt	t t 1000 EUR	* . 2 860 2 860 3 183	. . 2 839 2 839 3 240	. . 2 535 2 535 2 850	3 3

4 Produktion nach Güterarten - Deutschland

Melde-Nr.	Bezeichnung	Einheit	3. VJ 2007	2. VJ 2008	3. VJ 2008	3. VJ 2008 Anzahl Unternehmen
1	2	3	4	5	6	7
2731 20 550	- - - aus Werkzeugstahl darunter zum Absatz bestimmt	t 1000 EUR	* . 11 739	. . 12 021	. . .	3 3
2731 20 570	- - - aus anderem legierten Stahl darunter zum Absatz bestimmt	t 1000 EUR	* 27 227 38 181	27 724 27 724 38 803	22 775 22 775 36 303	10 10
2731 20 700	- - - aus anderem legierten Stahl (ohne nichtrostenden Stahl), plattiert, überzogen oder bearbeitet darunter zum Absatz bestimmt	t 1000 EUR	*	2 2
2731 30 300	Stäbe, Flachstahl und Profilstäbe aus nichtrostendem oder aus anderem legierten Stahl, kaltfertiggestellt - Kaltfertiggestellt, aus nichtrostendem Stahl darunter zum Absatz bestimmt	t 1000 EUR	* 8 252 35 997	9 005 9 005 38 584	8 635 8 635 34 365	9 9
2731 30 500	- Profilstäbe, nur kalthergestellt oder nur kaltfertiggestellt, aus anderem legierten Stahl (ohne nichtrostenden Stahl) darunter zum Absatz bestimmt	t 1000 EUR	* 12 197 30 181	12 490 12 490 32 238	12 245 12 245 32 248	7 7
2732 10 110	Kaltgewalztes Elektroband und Elek- trospaltband, Bandstahl, Spaltband, Kaltband und -spaltband, aus Stahl, mit einer Breite von weniger als 600 mm - Kaltgewalzter Bandstahl aus Stahl, Kaltband mit einer Breite von weniger als 600 mm - - Kaltgewalzter Bandstahl, aus unlegiertem Stahl, mit einem Kohlenstoffgehalt von weniger als 0,25 GHT (ohne Elektroband), durch Längsteilen hergestellt darunter zum Absatz bestimmt	t 1000 EUR	* . 294 773 239 456	. . 290 061	. . 286 736	19 19
2732 10 120	- - Kaltband, mit einer Breite von weniger als 600 mm - - aus unlegiertem Stahl, mit einem Kohlenstoffgehalt von mehr als 0,25 GHT bis unter 0,6 GHT darunter zum Absatz bestimmt	t 1000 EUR	* 95 819 93 182	. 115 664 115 937	. 100 126 110 588	16 16
2732 10 140	- - - aus unlegiertem Stahl, mit einem Kohlenstoffgehalt von 0,6 GHT oder mehr darunter zum Absatz bestimmt	t 1000 EUR	* 70 661 70 661 100 629	82 478 82 478 119 117	72 241 72 241 111 493	14 14
2732 10 160	- - - aus legiertem Stahl (ohne nichtrostenden Stahl und Elektroband) darunter zum Absatz bestimmt	t 1000 EUR	* 34 939 34 939 37 410	33 403 33 403 35 655	34 761 34 761 41 368	7 7
2732 10 180	- - - aus nicht rostendem Stahl darunter zum Absatz bestimmt	t 1000 EUR	* 14 646 14 646 91 197	15 757 15 757 78 786	15 119 15 119 71 234	8 8
2732 10 220	- Kaltgewalztes Spaltband, Elektro- band und Elektrospaltband, mit ei- ner Breite von weniger als 600 mm, durch Längsteilen hergestellt - Kaltgewalztes Spaltband aus unlegiertem und legiertem Stahl (ohne nichtrostenden Stahl und ohne Elektroband) darunter zum Absatz bestimmt	t 1000 EUR	* 102 621 102 621 39 839	103 651 103 651 43 275	47 858 47 858 35 887	10 10
2732 10 240	- - Kaltgewalztes Elektroband und Elektrospaltband, aus un- legiertem und legiertem Stahl (ohne nichtrostenden Stahl), nicht kornorientiert, mit einem Kohlenstoffgehalt von weniger als 0.25 GHT darunter zum Absatz bestimmt	t 1000 EUR	*	5 4
2732 10 260	- - Kaltgewalztes Elektrospaltband, kornorientiert, aus legiertem Stahl darunter zum Absatz bestimmt	t 1000 EUR	*	2 1
2732 10 280	- - Kaltgewalztes Spaltband, aus nichtrostendem Stahl darunter zum Absatz bestimmt	t 1000 EUR	*	6 6
2732 20 120	Veredeltes Kaltband und Kaltspalt- band aus unlegiertem Stahl, mit einer Breite von weniger als 600 mm - Veredeltes Kaltband - Plattiertes Kaltband darunter zum Absatz bestimmt	t 1000 EUR	* 19 459 31 903	20 863 33 957	18 898 34 318	3 3

4 Produktion nach Güterarten - Deutschland

Melde-Nr.	Bezeichnung	Einheit	3. VJ 2007	2. VJ 2008	3. VJ 2008	3. VJ 2008 Anzahl Unternehmen
1	2	3	4	5	6	7
2732 20 140	- - Schmelztauchveredeltes Kaltband darunter zum Absatz bestimmt	t t 1000 EUR	1 1
2732 20 160	- - Elektrolytisch mit Metallen veredeltes Kaltband darunter zum Absatz bestimmt	t t 1000 EUR	. . 5 734	. . 6 875 20 655	. . 6 308 18 353	5 5
2732 20 180	- - Organisch oder anorganisch beschichtetes Kaltband darunter zum Absatz bestimmt	t t 1000 EUR	. . 38 885	. . 37 204	. . 38 653	3 3
2732 20 220	- - Veredeltes Kaltspaltband, durch Längsteilen hergestellt - - Schmelztauchveredeltes Kalt- spaltband darunter zum Absatz bestimmt	t t 1000 EUR	2 2
2732 20 240	- - Elektrolytisch veredeltes Kalt- spaltband darunter zum Absatz bestimmt	t t 1000 EUR	15 253 15 253 13 471	15 590 15 590 14 759	15 412 15 412 14 399	5 5
2732 20 260	- - Organisch beschichtetes Kalt- spaltband darunter zum Absatz bestimmt	t t 1000 EUR	26 942 26 942 31 818	25 169 25 169 29 537	23 134 23 134 28 127	3 3
2733 11 300	Profile und profilierte Bleche aus flachgewalzten Erzeugnissen, kalthergestellt oder kaltfertig- gestellt, aus unlegiertem Stahl - Profile (ohne Oberflächenveredelung) darunter zum Absatz bestimmt	t t 1000 EUR	. . 64 103 87 188	. . 68 953 99 720	. . 63 902 101 967	19 19
2733 11 500	- Profilierte Bleche darunter zum Absatz bestimmt	t t 1000 EUR	3 790 3 790 6 682	3 941 3 941 7 459	3 893 3 893 8 067	4 4
2733 11 700	- Profile, verzinkt oder anders oberflächenveredelt darunter zum Absatz bestimmt	t t 1000 EUR	. . 118 688 147 208	. . 124 466 158 887	. . 123 966 168 636	22 22
2733 12 000	Profile aus flachgewalzten Erzeugnissen, kalthergestellt oder kaltfertiggestellt, aus nichtrostendem Stahl darunter zum Absatz bestimmt	t t 1000 EUR	6 770 6 770 17 892	7 737 7 737 17 630	7 211 7 211 18 252	14 14
2734 11 301	- Draht, aus Eisen oder unlegiertem Stahl - mit einem Kohlenstoffgehalt von weniger als 0,25 GHT - mit einem Querschnitt von 0,80 mm oder mehr - nicht überzogen (blank) darunter zum Absatz bestimmt	t t 1000 EUR	409 740 219 024 161 050	465 258 234 590 191 424	360 694 188 247 187 727	37 31
2734 11 303	- - - verzinkt darunter zum Absatz bestimmt	t t 1000 EUR	6 806 6 806 6 048	8 195 8 195 8 229	7 537 7 537 9 417	7 7
2734 11 304	- - - anders überzogen darunter zum Absatz bestimmt	t t 1000 EUR	. . 1 577 2 879	. . 1 364 2 488	. . 1 640 3 374	4 3
2734 11 306	- - mit einem Querschnitt von weniger als 0,80 mm - nicht überzogen (blank) darunter zum Absatz bestimmt	t t 1000 EUR	. . 5 347 9 225	. . 5 059 9 881	. . 5 316 12 054	6 6
2734 11 308	- - - verzinkt darunter zum Absatz bestimmt	t t 1000 EUR	1 849 1 849 2 764	1 874 1 874 3 042	1 757 1 757 3 145	3 3
2734 11 309	- - - anders überzogen darunter zum Absatz bestimmt	t t 1000 EUR	. . 775	2 2
2734 11 503	- mit einem Kohlenstoffgehalt von 0,25 GHT oder mehr bis unter 0,6 GHT - nicht überzogen (blank) darunter zum Absatz bestimmt	t t 1000 EUR	24 177 21 644 20 286	30 390 27 680 27 712	25 689 23 062 27 298	14 12
2734 11 505	- - verzinkt darunter zum Absatz bestimmt	t t 1000 EUR	4 022 3 559 3 600	4 301 4 034 4 224	4 649 4 305 5 689	8 6
2734 11 509	- - anders überzogen darunter zum Absatz bestimmt	t t 1000 EUR	2 2
2734 11 703	- mit einem Kohlenstoffgehalt von 0,6 GHT oder mehr - nicht überzogen (blank) darunter zum Absatz bestimmt	t t 1000 EUR	. . 38 201 31 971	. . 49 894 47 593	. . 47 076 53 143	15 15

4 Produktion nach Güterarten - Deutschland

Melde-Nr.	Bezeichnung	Einheit	3. VJ 2007	2. VJ 2008	3. VJ 2008	3. VJ 2008
						Anzahl Unternehmen
1	2	3	4	5	6	7
2734 11 705	- verzinkt	t	8 660	12 825	11 480	8
	darunter zum Absatz bestimmt	t	7 982	12 189	10 658	7
		1000 EUR	9 415	16 383	16 851	
2734 11 709	- anders überzogen	t	12 947	13 889	12 378	6
	darunter zum Absatz bestimmt	t	12 979	15 108	16 473	6
		1000 EUR				
2734 12 300	Draht, aus nichtrostendem und aus anderem legierten Stahl	t	7 784	8 965	8 403	13
	- aus nichtrostendem Stahl	t	7 568	8 691	8 235	11
	darunter zum Absatz bestimmt	1000 EUR	53 438	49 350	45 198	
2734 12 503	- aus anderem legierten Stahl	t	23 639	24 192	24 327	6
	- Schweißstränge, -bänder und -stäbe, weder umhüllt noch gefüllt	t	23 639	24 192	24 327	6
	darunter zum Absatz bestimmt	1000 EUR	55 880	55 808	60 100	
2734 12 509	- Anderer Draht	t	17 148	20 094	13 372	14
	darunter zum Absatz bestimmt	t	18 773	21 800	16 738	11
		1000 EUR				
2741 10 300	Silber (einschl. vergoldetem oder platinierterm Silber), in Rohform oder als Pulver und als Halbzeug	kg	424 914	416 842	445 375	8
	- in Rohform oder als Pulver	kg	129 126	156 116	151 056	7
	darunter zum Absatz bestimmt	1000 EUR				
2741 10 500	- als Halbzeug	kg	679 833	768 007	628 765	13
	darunter zum Absatz bestimmt	kg	108 627	144 047	112 000	13
		1000 EUR				
2741 20 300	Gold (einschl. platinierterm Gold), in Rohform oder als Pulver und als Halbzeug	kg				7
	- in Rohform oder als Pulver	kg	25 464			6
	darunter zum Absatz bestimmt	1000 EUR				
2741 20 500	- als Halbzeug	kg				16
	darunter zum Absatz bestimmt	kg	23 124	28 012	24 698	15
		1000 EUR	220 033	263 861	244 801	
2741 20 700	- Gold zu monetären Zwecken	kg	-	-	-	-
	darunter zum Absatz bestimmt	kg	-	-	-	-
		1000 EUR				
2741 30 300	Platin u.a. Edelmetalle, a.n.g., in Rohform oder als Pulver und als Halbzeug	kg				5
	- in Rohform oder als Pulver	kg				4
	darunter zum Absatz bestimmt	1000 EUR	109 677	179 761	166 515	
2741 30 500	- als Halbzeug	kg	36 896	35 335	31 341	9
	darunter zum Absatz bestimmt	kg	74 960	114 562	94 511	9
		1000 EUR				
2741 40 000	Goldplattierungen auf unedlen Metallen oder auf Silber, in Rohform oder als Halbzeug	kg	252 621	279 159	227 842	6
	darunter zum Absatz bestimmt	kg	15 728	15 992	13 660	6
		1000 EUR				
2741 50 300	Silberplattierungen auf unedlen Metallen; Platinplattierungen auf unedlen Metallen, auf Silber oder auf Gold, in Rohform oder als Halbzeug	kg				4
	- Silberplattierungen auf unedlen Metallen, in Rohform oder als Halbzeug	kg	26 668	29 508	30 896	4
	darunter zum Absatz bestimmt	1000 EUR	14 539	13 954	14 260	
2741 50 500	- Platinplattierungen auf unedlen Metallen, auf Silber oder auf Gold, in Rohform oder als Halbzeug	kg				1
	darunter zum Absatz bestimmt	kg				1
		1000 EUR				
2741 61 000	Abfälle und Schrott von Edelmetallen	kg				-
	- von Gold (einschl. Goldplattierun- gen) (ohne andere Edelmetalle ent- haltende Aschen und Rückstände (Gekrätz))	kg				-
		1000 EUR				
2741 62 000	- von Platin (einschl. Platin- plattierungen und von anderen Edelmetallen oder Edelmetall- plattierungen (ohne Gold))	kg				1
		kg				
		1000 EUR				
2742 11 300	Aluminium in Rohform, Aluminium- legierungen	t	75 244	83 394	78 475	10
	- Nichtlegiertes Aluminium in Rohform	t	144 592	166 237	156 289	10
	darunter zum Absatz bestimmt	1000 EUR				
2742 11 530	- Aluminiumlegierungen	t	78 732	91 126	78 095	6
	- Primäraluminium	t	146 727	160 677	139 360	6
	darunter zum Absatz bestimmt	1000 EUR				

4 Produktion nach Güterarten - Deutschland

Melde-Nr.	Bezeichnung	Einheit	3. VJ 2007	2. VJ 2008	3. VJ 2008	3. VJ 2008	
						Anzahl Unternehmen	
1	2	3	4	5	6	7	
2742 11 550	- - Sekundäraluminium darunter zum Absatz bestimmt	t t	* .	255 218 338 303	299 269 397 252	263 581 346 699	19 19
2742 12 000	Aluminiumoxid (ohne künstlichen Korund) darunter zum Absatz bestimmt	t t	* .	187 724 52 924	199 863 60 561	210 668 64 119	10 10
2742 21 000	Pulver und Flitter, aus Aluminium darunter zum Absatz bestimmt	t t	* .	6 021 60 812	6 089 60 414	5 564 56 515	6 5
2742 22 300	Stangen (Stäbe) und Profile, aus Aluminium - aus nichtlegiertem Aluminium darunter zum Absatz bestimmt	t t	* .	949 .	1 040 7 922	825 6 330	8 8
2742 22 500	- aus Aluminiumlegierungen darunter zum Absatz bestimmt	t t	* .	154 414 151 524	157 957 154 730	155 115 152 159	48 47
2742 23 300	Draht aus Aluminium - aus nichtlegiertem Aluminium darunter zum Absatz bestimmt	t t	* .	5 218 1 418	8 413 2 664	10 239 3 821	6 4
2742 23 500	- aus Aluminiumlegierungen darunter zum Absatz bestimmt	t t	* .	2 018 2 018	2 2
2742 24 300	Bleche und Bänder aus Aluminium, mit einer Dicke von mehr als 0,2 mm - aus nichtlegiertem Aluminium darunter zum Absatz bestimmt	t t	* .	323 494 511 800	323 892 507 839	308 863 496 856	11 11
2742 24 500	- aus Aluminiumlegierungen darunter zum Absatz bestimmt	t t	* .	416 651 684 717	427 043 651 233	406 385 625 176	21 20
2742 25 000	Folien und dünne Bänder, aus Alu- minium (auch bedruckt oder auf Papier, Pappe, Kunststoff o.ä. Unterlagen), mit einer Dicke (ohne Unterlage) von 0,2 mm oder weniger darunter zum Absatz bestimmt	t t	* .	83 392 83 392	84 016 84 016	79 966 79 966	19 19
2742 26 300	Rohre aus Aluminium; Rohrform-, Rohrverschluss- und Rohrverbin- dungsstücke, aus Aluminium - Rohre aus nichtlegiertem Aluminium darunter zum Absatz bestimmt	t t	* .	130 130	133 133	117 117	5 5
2742 26 500	- Rohre aus Aluminiumlegierungen darunter zum Absatz bestimmt	t t	* .	8 290 47 277	8 798 50 625	7 880 46 162	11 11
2742 26 700	- Rohrform-, Rohrverschluss- und Rohrverbindungsstücke, aus Aluminium darunter zum Absatz bestimmt	t t	* .	426 247	354 .	345 .	10 8
2742 31 000	Asche und Rückstände (oh. solche der Eisen- und Stahlherstellung), die überwiegend Aluminium enthalten	t t	* .	2 197 .	2 804 .	2 379 .	4 .
2742 32 000	Abfälle und Schrott, aus Aluminium	t	.	13 088 21 420	12 611 19 659	12 103 18 830	24
2743 11 300	Blei, in Rohform - raffiniert darunter zum Absatz bestimmt	t t	* .	72 170 72 170	88 632 88 632	83 445 83 445	7 7
2743 11 500	- mit Antimon darunter zum Absatz bestimmt	t t	* .	16 857 16 857	15 415 15 415	11 530 11 530	4 4
2743 11 900	- Anderes Blei (z.B. Werkblei) darunter zum Absatz bestimmt	t t	* .	39 191 17 223	26 164 19 034	15 769 19 324	4 5
2743 12 300	Zinn, in Rohform - raffiniert darunter zum Absatz bestimmt	t t	* .	17 223 23 352	17 034 17 205	19 324 12 476	5 5
2743 12 500	Zink, in Rohform - raffiniert darunter zum Absatz bestimmt	t t	* .	65 269 65 269	67 850 67 850	64 922 64 922	4 4
2743 12 500	- in Rohform, Zinklegierungen darunter zum Absatz bestimmt	t t	* .	159 495 17 994	96 425 17 930	80 081 18 464	4 8
2743 13 300	Zinn, in Rohform - nichtlegiert darunter zum Absatz bestimmt	t t	* .	51 916 .	33 897 .	30 729 .	8 1
2743 13 500	- Zinnlegierungen darunter zum Absatz bestimmt	t t	* .	1 862 1 862	1 482 1 482	1 597 1 597	6 6
2743 21 000	Stangen (Stäbe), Profile und Draht, aus Blei darunter zum Absatz bestimmt	t t	* .	11 044 2 367	10 308 2 675	10 568 2 327	6 6
		t	.	2 367 4 586	2 675 5 035	2 327 4 366	6 6

4 Produktion nach Güterarten - Deutschland

Melde-Nr.	Bezeichnung	Einheit	3. VJ 2007	2. VJ 2008	3. VJ 2008	3. VJ 2008 Anzahl Unternehmen
1	2	3	4	5	6	7
2743 22 000	Platten, Bleche, Bänder und Folien aus Blei; Pulver und Flitter, aus Blei darunter zum Absatz bestimmt	t t 1000 EUR	* . 22 877	7 344 7 344 19 107	6 298 6 298 14 059	4 4
2743 23 000	Rohre, Rohrform-, Rohrverschluss- und Rohrverbindungsstücke, aus Blei darunter zum Absatz bestimmt	t t 1000 EUR	*	1 1
2743 24 000	Staub, Pulver und Flitter, aus Zink darunter zum Absatz bestimmt	t t 1000 EUR	* 3 570 3 570 9 672	3 589 3 589 7 637	3 323 3 323 6 351	3 3
2743 25 300	Stangen (Stäbe), Profile, Draht, Bleche, Bänder und Folien, aus Zink - Stangen (Stäbe), Profile und Draht darunter zum Absatz bestimmt	t t 1000 EUR	* 5 774 5 774 25 059	6 433 6 433 25 600	5 970 5 970 23 774	4 4
2743 25 500	- Bleche, Bänder und Folien darunter zum Absatz bestimmt	t t 1000 EUR	*	3 3
2743 26 000	Rohre, Rohrform-, Rohrverschluss- und Rohrverbindungsstücke, aus Zink darunter zum Absatz bestimmt	t t 1000 EUR	* . 4 002 18 999	. . 5 579 18 912	. . 5 581 17 258	8 7
2743 27 000	Stangen (Stäbe), Profile und Draht, aus Zinn darunter zum Absatz bestimmt	t t 1000 EUR	*	3 3
2743 28 300	Bleche, Bänder, Folien und dünne Bänder, Pulver und Flitter, aus Zinn - Bleche und Bänder, mit einer Dicke von mehr als 0,2 mm darunter zum Absatz bestimmt	t t 1000 EUR	*	1 1
2743 28 600	- Folien und dünne Bänder (auch bedruckt oder auf Papier, Pappe, Kunststoff o.ä. Unterlagen), mit einer Dicke (ohne Unterlage) von 0,2 mm oder weniger; Pulver und Flitter darunter zum Absatz bestimmt	t t 1000 EUR	* 116 116 .	147 147	3 3
2743 29 000	Rohre, Rohrform-, Rohrverschluss- und Rohrverbindungsstücke, aus Zinn darunter zum Absatz bestimmt	t t 1000 EUR	*	1 1
2743 31 000	Aschen und Rückstände (oh. solche der Eisen- und Stahlherstellung), die überwiegend Zink oder Blei enthalten	t 1000 EUR	29 047 31 061	31 845 15 893	30 582 13 128	5
2743 32 000	Abfälle und Schrott, aus Blei, Zink oder Zinn	t 1000 EUR	3
2744 11 000	Kupfermatte; Zementkupfer (gefälltes Kupfer) darunter zum Absatz bestimmt	t t 1000 EUR	* - - .	- - .	- - .	- -
2744 12 000	Nicht raffiniertes Kupfer; Kupferanoden zum elektrolytischen Raffinieren darunter zum Absatz bestimmt	t t 1000 EUR	*	1 1
2744 13 300	Raffiniertes Kupfer und Kupferlegierungen, in Rohform; Kupfervorlegierungen - Raffiniertes Kupfer in Rohform (z.B. Kathoden, Drahtbarren, Knüppel) darunter zum Absatz bestimmt	t t 1000 EUR	*	3 2
2744 13 500	- Kupferlegierungen, in Rohformen darunter zum Absatz bestimmt	t t 1000 EUR	* . 9 580 52 586	. . 11 208 59 738	. . 10 040 52 460	6 6
2744 13 700	- Kupferlegierungen darunter zum Absatz bestimmt	t t 1000 EUR	*	1 1
2744 21 000	Pulver und Flitter, aus Kupfer darunter zum Absatz bestimmt	t t 1000 EUR	* 6 075 6 075 53 673	5 590 5 590 50 319	4 807 4 807 45 957	5 5
2744 22 000	Stangen (Stäbe) und Profile, aus Kupfer darunter zum Absatz bestimmt	t t 1000 EUR	* 65 908 193 772	66 766 181 037	64 085 163 880	17 17
2744 23 300	Draht aus Kupfer - aus raffiniertem Kupfer mit einer größten Querschnittsabmessung von mehr als 6 mm; Draht aus Kupferlegierungen darunter zum Absatz bestimmt	t t 1000 EUR	* 208 497 198 060 683 255	231 079 217 219 702 843	211 983 200 421 618 784	18 18

4 Produktion nach Güterarten - Deutschland

Melde-Nr.	Bezeichnung	Einheit	3. VJ 2007	2. VJ 2008	3. VJ 2008	3. VJ 2008 Anzahl Unternehmen
1	2	3	4	5	6	7
2744 23 500	- aus raffiniertem Kupfer mit einer größten Querschnittsabmessung von mehr als 0,5 mm bis 6 mm	t	.	50 647	48 398	18
	darunter zum Absatz bestimmt	t	33 855	39 239	36 558	16
		1000 EUR	83 652	105 183	91 622	
2744 23 700	- aus raffiniertem Kupfer mit einer größten Querschnittsabmessung von 0,5 mm oder weniger	t	8 808	10 158	9 631	13
	darunter zum Absatz bestimmt	t	30 867	38 080	36 948	13
		1000 EUR				
2744 24 000	Bleche und Bänder, aus Kupfer mit einer Dicke von mehr als 0,15 mm	t	151 842	.	.	19
	darunter zum Absatz bestimmt	t	149 265	165 015	147 091	19
		1000 EUR	629 678	632 773	569 352	
2744 25 000	Folien und dünne Bänder, aus Kupfer (auch bedruckt oder auf Papier, Pappe, Kunststoff o.ä. Unterlagen), mit einer Dicke (ohne Unterlage) von 0,15 mm oder weniger	t	6 480	7 060	6 344	8
	darunter zum Absatz bestimmt	t	6 480	7 060	6 344	8
		1000 EUR	54 239	57 663	49 025	
2744 26 300	Rohre, Rohrform-, Rohrverschluss- und Rohrverbindungsstücke, aus Kupfer	t	66 319	69 071	68 496	18
	darunter zum Absatz bestimmt	t	62 950	65 397	64 877	18
		1000 EUR	355 291	355 444	352 197	
2744 26 500	- Rohrform-, Rohrverschluss- und Rohrverbindungsstücke	t	3 224	2 562	2 536	16
	darunter zum Absatz bestimmt	t	19 749	21 927	20 654	15
		1000 EUR				
2744 31 000	Aschen und Rückstände (oh. solche der Eisen- und Stahlherstellung), die überwiegend Kupfer enthalten	t	.	.	.	3
		1000 EUR	.	.	.	
2744 32 000	Abfälle und Schrott aus Kupfer	t	508	380	304	4
		1000 EUR	844	761	531	
2745 11 000	Nickelmatte, Nickeloxidsinter u.a. Zwischenerzeugnisse der Nickelmetallurgie	t	-	-	-	-
	darunter zum Absatz bestimmt	t	-	-	-	-
		1000 EUR	-	-	-	
2745 12 300	Nickel in Rohform	t	.	.	.	1
	- nichtlegiert	t	-	-	-	-
	darunter zum Absatz bestimmt	t	-	-	-	-
		1000 EUR	-	-	-	
2745 12 500	- Nickellegierungen	t	.	.	.	5
	darunter zum Absatz bestimmt	t	419	391	465	4
		1000 EUR	10 770	8 211	7 166	
2745 21 000	Pulver und Flitter, aus Nickel	t	.	.	.	2
	darunter zum Absatz bestimmt	t	.	.	.	2
		1000 EUR	.	.	.	
2745 22 000	Stangen (Stäbe), Profile und Draht, aus Nickel	t	5 173	5 198	4 587	14
	darunter zum Absatz bestimmt	t	5 173	5 198	4 587	14
		1000 EUR	127 643	108 045	91 453	
2745 23 000	Bleche, Bänder und Folien, aus Nickel	t	.	.	.	10
	darunter zum Absatz bestimmt	t	7 050	7 005	7 014	10
		1000 EUR	178 311	129 935	117 959	
2745 24 300	Rohre, Rohrform-, Rohrverschluss- u. Rohrverbindungsstücke, aus Nickel	t	.	.	.	3
	darunter zum Absatz bestimmt	t	.	.	.	3
		1000 EUR	10 874	.	.	
2745 24 500	- Rohrform-, Rohrverschluss- und Rohrverbindungsstücke	t	.	.	.	2
	darunter zum Absatz bestimmt	t	.	.	.	2
		1000 EUR	.	.	.	
	Andere NE-Metalle u. Halbzeug daraus (einschl. Abfällen und Schrott)	t	-	-	-	-
	- Wolfram; Pulver, Stangen (Stäbe), Profile, Bleche aus Wolfram; Molybdän und Waren daraus	t	-	-	-	-
	darunter zum Absatz bestimmt	t	-	-	-	-
		1000 EUR	-	-	-	
2745 30 130	- - Wolfram (einschl. Abfällen und Schrott); Pulver aus Wolfram	t	.	.	.	4
	darunter zum Absatz bestimmt	t	.	.	.	3
		1000 EUR	.	.	.	
2745 30 150	- - Stangen (Stäbe), Profile, Bleche, Bänder, Folien und Draht, aus Wolfram	t	.	.	.	6
	darunter zum Absatz bestimmt	t	196	189	166	6
		1000 EUR	16 879	17 301	16 637	
2745 30 170	- - Molybdän und Waren daraus (einschl. Abfällen und Schrott)	t	.	.	.	7
	darunter zum Absatz bestimmt	t	119	218	223	7
		1000 EUR	10 530	16 120	15 768	

4 Produktion nach Güterarten - Deutschland

Melde-Nr.	Bezeichnung	Einheit	3. VJ 2007	2. VJ 2008	3. VJ 2008	3. VJ 2008 Anzahl Unternehmen
1	2	3	4	5	6	7
2745 30 230	- Tantal, Magnesium, Waren daraus; Cobaltmatte, Cobalt und Waren daraus	t	.	.	.	5
	- Tantal und Waren daraus (einschl. Abfällen und Schrott) darunter zum Absatz bestimmt	t	.	.	.	5
		1000 EUR	10 560	.	.	
2745 30 250	- Magnesium und Waren daraus (einschl. Abfällen und Schrott) darunter zum Absatz bestimmt	t	5 895	7 009	5 797	8
		t	5 895	7 009	5 797	8
		1000 EUR	17 720	25 716	21 896	
2745 30 270	- Cobaltmatte u.a. Zwischener- zeugnisse der Cobaltmetallur- gie; Cobalt und Waren daraus (einschl. Abfällen und Schrott) darunter zum Absatz bestimmt	t	188	179	398	6
		t	188	179	398	6
		1000 EUR	15 553	18 078	17 252	
2745 30 330	- Bismut und Waren daraus, Cadmium in Rohform und Waren daraus	t	.	.	.	
	- Bismut und Waren daraus (einschl. Abfällen und Schrott) darunter zum Absatz bestimmt	t	.	.	.	
		1000 EUR	.	.	.	
2745 30 350	- Cadmium in Rohform (einschl. Abfällen und Schrott), Pulver aus Cadmium darunter zum Absatz bestimmt	t	.	.	.	1
		t	.	.	.	1
		1000 EUR	.	.	.	
2745 30 370	- Andere Waren aus Cadmium darunter zum Absatz bestimmt	t	.	.	.	1
		t	.	.	.	1
		1000 EUR	.	.	.	
2745 30 430	- Titan, Zirkonium und Antimon, Waren daraus	t	1 558	1 465	1 281	7
	- Titan und Waren daraus (einschl. Abfällen und Schrott) darunter zum Absatz bestimmt	t	1 558	1 465	1 281	7
		1000 EUR	49 024	48 744	41 645	
2745 30 450	- Zirkonium und Waren daraus (einschl. Abfällen und Schrott) darunter zum Absatz bestimmt	t	20	20	18	3
		t	20	20	18	3
		1000 EUR	.	4 776	4 474	
2745 30 470	- Antimon und Waren daraus (einschl. Abfällen und Schrott) darunter zum Absatz bestimmt	t	.	.	.	1
		t	.	.	.	1
		1000 EUR	.	.	.	
2745 30 530	- Mangan, Beryllium, Chrom etc., Cermets, Waren daraus	t	.	.	.	
	- Mangan und Waren daraus (einschl. Abfällen und Schrott) darunter zum Absatz bestimmt	t	.	.	.	
		t	.	.	.	
		1000 EUR	.	.	.	
2745 30 550	- Beryllium, Chrom, Germanium, Vanadium, Gallium, Hafnium, Indium, Niob, Rhenium, Thallium, Waren daraus (einschl. Abfällen und Schrott) darunter zum Absatz bestimmt	t	364	417	323	7
		t	364	417	323	7
		1000 EUR	15 667	21 470	16 348	
2745 30 570	- Cermets und Waren daraus (einschl. Abfällen und Schrott) darunter zum Absatz bestimmt	t	.	.	.	2
		t	.	.	.	2
		1000 EUR	.	.	.	
2745 41 000	Aschen und Rückstände (ohne solche der Eisen- und Stahlherstellung), die Metalle oder Metallverbindungen enthalten, a.n.g.	t	.	.	.	
		t	.	.	.	
		1000 EUR	.	.	.	
2745 42 000	Abfälle und Schrott, aus Nickel	t	.	.	.	2
		t	.	.	.	
		1000 EUR	.	.	.	
2751 11 100	Teile aus Temperguss für Straßenfahrzeuge darunter zum Absatz bestimmt	t	.	.	.	1
		t	.	.	.	1
		1000 EUR	.	.	.	
2751 11 300	- Lagerschalen darunter zum Absatz bestimmt	t	.	.	.	
		t	.	.	.	
		1000 EUR	.	.	.	
2751 11 400	- für Motoren und Antriebselemente darunter zum Absatz bestimmt	t	.	.	.	1
		t	.	.	.	1
		1000 EUR	.	.	.	
2751 11 500	- für sonstige Maschinenbauerzeugnisse darunter zum Absatz bestimmt	t	.	.	.	
		t	.	.	.	
		1000 EUR	.	.	.	
2751 11 900	- für sonstige Verwendungszwecke darunter zum Absatz bestimmt	t	8 022	9 857	8 352	10
		t	8 022	9 857	8 352	10
		1000 EUR	20 159	24 909	21 936	
2751 12 100	Teile aus Gusseisen mit Kugelgraphit für Straßenfahrzeuge darunter zum Absatz bestimmt	t	196 635	222 435	191 956	25
		t	196 635	222 435	191 956	25
		1000 EUR	285 642	340 296	315 998	
2751 12 200	- Wellen darunter zum Absatz bestimmt	t	.	.	.	1
		t	.	.	.	1
		1000 EUR	.	.	.	

4 Produktion nach Güterarten - Deutschland

Melde-Nr.	Bezeichnung	Einheit	3. VJ 2007	2. VJ 2008	3. VJ 2008	3. VJ 2008
						Anzahl Unternehmen
1	2	3	4	5	6	7
2751 12 300	- Lagerschalen	t	*	.	.	2
	darunter zum Absatz bestimmt	t	.	.	.	2
		1000 EUR	.	.	.	
2751 12 400	- für Motoren und Antriebs Elemente	t	*	.	.	16
	darunter zum Absatz bestimmt	t	8 655	9 396	10 536	14
		1000 EUR	19 193	21 584	25 654	
2751 12 500	- für sonstige	t	*	99 870	126 827	72
	Maschinenbauerzeugnisse	t	94 642	120 620	121 461	70
	darunter zum Absatz bestimmt	1000 EUR	196 289	266 692	275 803	
2751 12 900	- für sonstige Verwendungszwecke	t	*	80 809	101 161	51
	darunter zum Absatz bestimmt	t	75 492	95 053	87 164	48
		1000 EUR	117 489	162 499	158 215	
2751 13 100	Teile aus nicht verformbarem Gusseisen (Eisenguss)	t	*	.	.	25
	- für Straßenfahrzeuge	t	230 069	253 583	210 369	25
	darunter zum Absatz bestimmt	1000 EUR	274 663	326 769	295 550	
2751 13 200	- Wellen	t	*	.	.	1
	darunter zum Absatz bestimmt	t	.	.	.	1
		1000 EUR	.	.	.	
2751 13 300	- Lagerschalen	t	*	.	.	3
	darunter zum Absatz bestimmt	t	159	269	280	3
		1000 EUR	346	576	572	
2751 13 400	- für Motoren und Antriebs Elemente	t	*	153 120	183 432	30
	darunter zum Absatz bestimmt	t	146 140	175 989	159 627	28
		1000 EUR	191 474	245 368	240 585	
2751 13 500	- für sonstige	t	*	139 918	147 934	93
	Maschinenbauerzeugnisse	t	99 989	106 417	97 370	90
	darunter zum Absatz bestimmt	1000 EUR	181 190	199 491	195 619	
2751 13 900	- für sonstige Verwendungszwecke	t	*	105 845	119 511	52
	darunter zum Absatz bestimmt	t	89 672	101 656	89 499	50
		1000 EUR	123 670	155 203	147 787	
2752 10 100	Teile aus Stahlguss	t	*	.	.	9
	- für Straßenfahrzeuge	t	952	1 009	.	9
	darunter zum Absatz bestimmt	1000 EUR	16 467	11 731	11 111	
2752 10 300	- Lagerschalen	t	*	-	-	-
	darunter zum Absatz bestimmt	t	-	-	-	-
		1000 EUR	-	-	-	
2752 10 400	- für Motoren und Antriebs Elemente	t	*	747	549	5
	darunter zum Absatz bestimmt	t	747	549	727	5
		1000 EUR	4 812	4 433	5 214	
2752 10 500	- für sonstige	t	*	13 436	15 594	26
	Maschinenbauerzeugnisse	t	11 486	13 287	14 338	26
	darunter zum Absatz bestimmt	1000 EUR	83 585	110 091	101 275	
2752 10 900	- für sonstige Erzeugnisse	t	*	.	26 248	37
	darunter zum Absatz bestimmt	t	19 971	22 202	22 133	36
		1000 EUR	169 208	202 248	194 657	
2753 10 100	Teile aus Leichtmetallguss	t	*	119 185	137 764	82
	- für Straßenfahrzeuge	t	81 989	96 976	83 650	77
	darunter zum Absatz bestimmt	1000 EUR	532 230	601 554	531 201	
2753 10 200	- Wellen	t	*	.	.	2
	darunter zum Absatz bestimmt	t	.	.	.	2
		1000 EUR	.	.	.	
2753 10 300	- Lagerschalen	t	*	.	.	7
	darunter zum Absatz bestimmt	t	229	236	224	7
		1000 EUR	.	.	.	
2753 10 400	- für Motoren und Antriebs Elemente	t	*	54 291	60 405	60
	darunter zum Absatz bestimmt	t	37 083	40 040	34 424	52
		1000 EUR	241 347	245 997	217 012	
2753 10 500	- für sonstige	t	*	9 043	10 986	89
	Maschinenbauerzeugnisse	t	7 917	9 364	9 028	85
	darunter zum Absatz bestimmt	1000 EUR	86 626	95 860	92 383	
2753 10 900	- für sonstige Verwendungszwecke	t	*	40 078	41 785	156
	darunter zum Absatz bestimmt	t	30 474	30 991	27 677	147
		1000 EUR	228 568	251 950	237 173	
2754 10 100	Teile aus Buntmetall-/ Schwermetallguss	t	*	.	.	20
	- für Straßenfahrzeuge	t	2 191	2 544	2 574	18
	darunter zum Absatz bestimmt	1000 EUR	17 201	18 238	16 707	
2754 10 200	- Wellen	t	*	.	.	2
	darunter zum Absatz bestimmt	t	.	.	.	2
		1000 EUR	.	.	.	
2754 10 300	- Lagerschalen	t	*	.	.	5
	darunter zum Absatz bestimmt	t	.	.	.	4
		1000 EUR	.	.	.	

4 Produktion nach Güterarten - Deutschland

Melde-Nr.	Bezeichnung	Einheit	3. VJ 2007	2. VJ 2008	3. VJ 2008	3. VJ 2008 Anzahl Unternehmen
1	2	3	4	5	6	7
2754 10 400	- für Motoren und Antriebselemente darunter zum Absatz bestimmt	t t 1000 EUR	* 136 136 1 575	138 138 1 807	125 125 1 745	9 9
2754 10 500	- für sonstige Maschinenbauerzeugnisse darunter zum Absatz bestimmt	t t 1000 EUR	* 10 514 1 020 14 371	10 864 1 140 15 711	11 050 998 14 039	44 33
2754 10 900	- für sonstige Verwendungszwecke darunter zum Absatz bestimmt	t t 1000 EUR	* 16 449 14 545 140 035	17 287 15 498 138 752	15 951 14 219 130 741	98 90
Metallerzeugnisse						
Vorgefertigte Gebäude aus Eisen, Stahl oder Aluminium						
2811 10 303	- Vorgefertigte Gebäude aus Eisen oder Stahl - - Hallen ohne Einbauten	m ² t 1000 EUR	1 578 954 118 221 168 880	1 634 688 114 696 186 151	1 549 091 110 477 180 495	89
2811 10 305	- - Hallen mit Einbauten	m ² t 1000 EUR	633 273 28 474 64 370	672 834 26 189 57 950	923 888 32 345 80 565	23
2811 10 307	- - Stahl-Profilblech-Garagen; Gartenhäuser u.ä. Fertigteilbauten, aus Stahlblech	m ² t 1000 EUR	12 898 3 363 14 476	20 151 5 004 19 512	19 726 4 998 18 153	6
2811 10 309	- - Andere Fertigteilbauten und bewohnbare Container	m ² t 1000 EUR	178 657 27 801 97 620	204 943 29 413 101 846	179 511 30 818 105 931	30
2811 10 500	- Vorgefertigte Gebäude aus Aluminium	m ² t 1000 EUR	8 012 661 5 266	8 981 815 10 395	10 061 771 8 847	12
2811 21 003	Brücken und Brückenelemente, aus Eisen oder Stahl - Verkehrsbrücken und Teile dafür	t 1000 EUR	14 196 37 319	13 659 38 903	15 591 45 633	27
2811 21 005	- Signal-, Rohr- und Kabelbrücken	t 1000 EUR	1 240 3 099	857 2 372	385 1 111	5
2811 22 000	Türme und Gittermaste, aus Eisen oder Stahl	t 1000 EUR	61 103 113 908	71 599 134 233	84 416 157 935	37
Andere Konstruktionen und Konstruk- tionsteile, a.n.g., aus Eisen, Stahl oder Aluminium; vorgearbeitete Bleche, Stäbe, Profile u. dgl., aus Eisen, Stahl oder Aluminium - Gerüst-, Schalungs- oder Stützma- terial, aus Eisen oder Stahl						
2811 23 130	- - Strebausbau (z.B. Grubenstempel; ohne schreitenden hydraulischen Grubenausbau) und Zubehör	t 1000 EUR	9 743	1 901 11 166	2 039 12 295	4
2811 23 150	- - Streckenausbau (z.B. Streckenbögen) und Zubehör	t 1000 EUR	25 822	34 780	30 555	8
2811 23 170	- - Anderes Gerüst-, Schalungs- oder Stützmaterial, aus Eisen oder Stahl	t 1000 EUR	62 577 185 336	74 449 224 855	72 400 213 763	44
2811 23 300	- Schützen, Wehre u.a. Kon- struktionen für den Wasserbau, aus Eisen oder Stahl	t 1000 EUR	5 938 16 917	4 619 15 010	5 447 14 354	22
2811 23 400	- Isolierbauelemente, Verbundplatten aus zwei Profilblechen mit einer isolierenden Mittellage, aus Stahlblech	t 1000 EUR	91 982 168 396	112 587 196 730	116 128 203 583	44
2811 23 500	- Rollläden u.a. Konstruktionen und Konstruktionsteile, ausschließlich oder hauptsächlich aus Stahlblech	t 1000 EUR	325 436 526 728	343 433 592 138	254 185 607 012	302
2811 23 611	- - Skelettkonstruktionen, Stütz- und Trägerkonstruktionen für den Anlagenbau sowie für andere Zwecke, aus Eisen oder Stahl - - Skelettkonstruktionen für Hallen (z.B. Produktions-, Lager-, Fertigungs-, Freizeithallen)	t 1000 EUR	75 559 150 622	104 062 196 245	95 653 187 183	125

4 Produktion nach Güterarten - Deutschland

Melde-Nr.	Bezeichnung	Einheit	3. VJ 2007	2. VJ 2008	3. VJ 2008	3. VJ 2008 Anzahl Unternehmen
1	2	3	4	5	6	7
2811 23 612	- - - Skelettkonstruktionen für Büro-, Amts- und Anstaltsgebäude	t 1000 EUR	5 183 11 389	4 792 10 984	4 729 12 689	24
2811 23 613	- - - Skelettkonstruktionen für andere Gebäude (z.B. Bahnhöfe, Flughäfen)	t 1000 EUR	21 925 69 375	19 984 73 391	25 834 82 625	67
2811 23 614	- - - Stütz- u. Trägerkonstruktionen für den Anlagenbau (z.B. für Raffinerien, chemische Industrien, Hütten- und Kraftwerke)	t 1000 EUR	39 242 109 864	48 407 144 109	49 130 147 566	118
2811 23 615	- - - Stütz- u. Trägerkonstruktionen für andere Zwecke	t 1000 EUR	99 999 144 558	75 291 162 708	98 009 206 966	211
2811 23 691	- - - Ortsfeste Gerüstkonstruktionen	t 1000 EUR	75 383 129 969	97 493 138 221	85 156 108 287	33
2811 23 692	- - - Dachstühle und Teile dafür (z.B. Be- und Überdachungen)	t 1000 EUR	2 123 5 252	2 569 4 994	2 167 4 738	20
2811 23 693	- - - Glasdachkonstruktionen (z.B. Wintergärten)	m ² t 1000 EUR	106 313 6 438 35 631	114 342 6 735 33 696	109 386 6 811 35 507	39
2811 23 694	- - - Regale (ohne Fachbodenregale und Systemprofile)	t 1000 EUR	81 449 114 949	75 077 118 265	81 756 123 771	45
2811 23 695	- - - Stahlschutzplanken	t 1000 EUR	26 449 25 231	27 777 22 529	30 408 26 901	7
2811 23 696	- - - Abdeckungen (Lichtgitter) und Roste aus gewalzten oder stranggepressten Stahlprofilen (auch aus Rohren)	t 1000 EUR	78 707 218 134	88 228 232 165	87 684 240 160	181
2811 23 697	- - - Scheren- und Rollgitter	t 1000 EUR	1 516	1 263	1 490	7
2811 23 699	- - - Geländer, Treppen, Markisengestelle u.a. Konstruktionen und zu Konstruktionszwecken vorgearbeitete Stäbe, Profile u.dgl., aus Eisen oder Stahl	t 1000 EUR	64 497 200 699	72 707 221 246	76 940 240 939	388
2811 23 701	- - - Konstruktionen und Konstruktionsteile sowie zu Konstruktionszwecken vorgearbeitete Bleche, Profile u.dgl., aus Aluminium (z.B. vorgefertigte Fassadenelemente; ohne Tore, Türen, Fenster usw.)	t 1000 EUR	5 253 32 492	4 875 31 987	6 615 42 094	40
2811 23 703	- - - Bauelemente (ohne Tore, Türen, Fenster)	t 1000 EUR	24 934 269 744	23 224 260 585	28 102 273 002	144
2811 23 705	- - - Rollläden	t 1000 EUR	6 474 57 550	6 994 61 125	7 254 63 498	34
2811 23 707	- - - Scheren- und Rollgitter	t 1000 EUR	936 3 116	829 2 876	992 3 210	7
2811 23 709	- - - Andere Konstruktionen und Konstruktionsteile sowie zu Konstruktionszwecken vorgearbeitete Bleche, Profile u.dgl., aus Aluminium	t 1000 EUR	46 525 356 094	130 709 365 426	191 465 380 354	267
2811 91 000	Installation von selbstproduzierten Metallkonstruktionen	1000 EUR	205 269	200 918	214 749	278
2811 92 000	Reparatur und Instandhaltung von Metallkonstruktionen	1000 EUR	23 200	44 737	48 364	102
2812 10 331	- - - Tore, Türen, Fenster, deren Rahmen und Verkleidungen, Tor- und Türschwelle, aus Eisen, Stahl oder Aluminium - aus Eisen oder Stahl - - Tore, Türen und Tor- und Türschwelle, deren Rahmen und Verkleidungen	St 1000 EUR	241 290 115 635	245 771 117 591	238 456 124 941	16
2812 10 332	- - - Rolltore	St 1000 EUR	7 906 35 169	8 069 36 171	9 053 42 134	20
2812 10 333	- - - Schiebetore	St 1000 EUR	11 145 16 366	11 279 16 435	12 267 18 136	31
2812 10 334	- - - Andere Stahltore	St 1000 EUR	148 591 39 735	168 201 42 886	165 937 48 103	37

4 Produktion nach Güterarten - Deutschland

Melde-Nr.	Bezeichnung	Einheit	3. VJ 2007	2. VJ 2008	3. VJ 2008	3. VJ 2008 Anzahl Unternehmen
1	2	3	4	5	6	7
2812 10 335	- - - Feuerschutztüren	St 1000 EUR	144 957 63 156	148 069 65 191	167 692 75 686	79
2812 10 337	- - - Stahltürzargen	St 1000 EUR	350 053 25 350	335 103 26 231	322 335 25 830	21
2812 10 339	- - - Andere Türen, Tor- und Türschwellen, deren Rahmen und Verkleidungen	St 1000 EUR	267 105 83 201	278 670 79 955	265 927 88 722	106
2812 10 350	- - Fenster ohne Verglasung, deren Rahmen und Verkleidungen	St 1000 EUR	3 692 3 840	4 227 4 391	4 249 4 166	10
2812 10 370	- - Fenster mit Verglasung, deren Rahmen und Verkleidungen	St 1000 EUR	50 018 14 031	39 267 12 259	40 973 14 534	38
	- aus Aluminium					
2812 10 533	- - Tore, Türen und Tor- und Türschwellen, deren Rahmen und Verkleidungen	St 1000 EUR	5 777 8 478	5 618 9 106	5 727 10 133	38
2812 10 534	- - - Schiebetore	St 1000 EUR	1 925 4 920	1 621 3 498	1 771 4 344	11
2812 10 535	- - - Sektionaltore	St 1000 EUR	2 465 7 669	2 253 6 417	2 241 6 372	23
2812 10 536	- - - Andere Tore	St 1000 EUR	3 800 11 917	3 253 10 317	3 683 11 951	32
2812 10 538	- - - Andere Türen und Tor- und Türschwellen, deren Rahmen und Verkleidungen	St 1000 EUR	359 106 121 697	336 850 119 974	357 856 136 610	228
2812 10 550	- - Fenster ohne Verglasung, deren Rahmen und Verkleidungen	St 1000 EUR	206 143 31 387	209 124 37 518	198 293 38 981	52
2812 10 570	- - Fenster mit Verglasung, deren Rahmen und Verkleidungen	St 1000 EUR	216 378 195 884	207 060 194 326	292 935 228 475	291
2812 90 000	Installation von selbstproduzierten Ausbauelementen aus Stahl und Aluminium	1000 EUR	17 978	28 394	28 864	54
	Tanks, Sammelbehälter, Fässer, Bottiche u.ä. Behälter, aus Eisen, Stahl oder Aluminium, mit einem Fassungsvermögen von mehr als 300 l (Ohne solche für verdichtete oder verflüssigte Gase)					
2821 11 100	- für gasförmige Stoffe, aus Eisen oder Stahl (ohne solche für verdichtete oder verflüssigte Gase)	t 1000 EUR	3 751 16 752	4 435 19 841	5 960 27 431	19
	- für flüssige Stoffe, mit Innenauskleidung oder Wärmeschutzverkleidung, aus Eisen oder Stahl					
2821 11 203	- - Heizungsboiler	t 1000 EUR	2 248 14 286	2 663 15 210	3 924 21 555	9
2821 11 207	- - Behälter für chemische Stoffe	t 1000 EUR	1 074 7 669	1 366 8 969	1 199 10 482	14
2821 11 208	- - Andere Behälter für flüssige Stoffe, mit Innenauskleidung oder Wärmeschutzverkleidung, aus Eisen oder Stahl	t 1000 EUR	10 338 21 016	11 829 25 841	11 742 25 084	14
	- Andere Behälter für flüssige Stoffe, aus Eisen oder Stahl					
2821 11 303	- - Druckwasserkessel	t 1000 EUR	2 494 12 282	2 619 12 169	2 740 18 472	13
2821 11 309	- - Andere Behälter für flüssige Stoffe	t 1000 EUR	26 774 147 933	28 431 148 174	31 940 149 619	83
	- für feste Stoffe, aus Eisen oder Stahl					
2821 11 503	- - Müllgroßbehälter	t 1000 EUR	8 289 15 356	9 547 17 220	8 803 17 677	12
2821 11 509	- - Andere Behälter für feste Stoffe	t 1000 EUR	29 705 75 678	33 960 82 055	29 898 75 036	65
2821 11 700	- für Stoffe aller Art, aus Aluminium	t 1000 EUR	1 105	8
	Behälter für verdichtete oder verflüssigte Gase, aus Eisen oder Stahl sowie aus Aluminium					
2821 12 300	- aus Eisen oder Stahl	t 1000 EUR	16 301 54 363	15 751 57 330	15 645 56 610	27
2821 12 500	- aus Aluminium	t 1000 EUR	1
2821 91 000	Installation von Tanks, Sammelbehältern u.ä. Behältern, aus Eisen, Stahl oder Aluminium	1000 EUR	1 091	1 269	2 030	8

4 Produktion nach Güterarten - Deutschland

Melde-Nr.	Bezeichnung	Einheit	3. VJ 2007	2. VJ 2008	3. VJ 2008	3. VJ 2008 Anzahl Unternehmen
1	2	3	4	5	6	7
2821 92 000	Reparatur und Instandhaltung von Tanks, Sammelbehältern u.ä. Behältern aus Eisen, Stahl oder Aluminium	1000 EUR	117 068	108 828	110 232	47
2822 11 300	Heizkörper für Zentralheizungen und Teile dafür - aus Gusseisen	t 1000 EUR	.	.	.	2
2822 11 500	- aus anderem Material	t 1000 EUR	56 402 123 259	47 681 108 442	48 052 116 196	22
2822 12 030	Zentralheizungskessel (ohne Dampfkessel) - mit Gasbeheizung	St 1000 EUR	196 272 114 895	254 254 145 723	302 362 171 338	7
2822 12 050	- mit Ölbeheizung	St 1000 EUR	36 859 59 100	31 317 44 030	38 955 60 324	9
2822 12 070	- mit anderer Beheizung	St 1000 EUR	18 640 46 645	23 608 51 735	26 020 62 826	12
2822 13 000	Teile für Zentralheizungskessel	1000 EUR	38 699	55 853	70 685	14
2822 91 000	Installation von Zentralheizungskesseln mit industrieller Kapazität	1000 EUR	-	-	-	-
2822 92 000	Reparatur und Instandhaltung von Zentralheizungskesseln mit industrieller Kapazität	1000 EUR	.	.	.	1
2830 11 100	Dampfkessel (Dampferzeuger) für die Heißwasser- und Niederdruckdampferzeugung; Kessel zum Erzeugen von überhitztem Wasser - Wasserrohrkessel mit einer Dampfleistung von mehr als 45t/h	St 1000 EUR	- -	- -	- -	-
2830 11 300	- Wasserrohrkessel mit einer Dampfleistung von 45t/h oder weniger	St 1000 EUR	128 13 514	161 19 026	125 18 474	5
2830 11 500	- Flammrohrkessel, Rauchrohrkessel u.a. Dampfkessel (einschl. kombinierter Kessel (Hybridkessel))	St 1000 EUR	30 380	.	.	5
2830 11 700	- Kessel zum Erzeugen von überhitztem Wasser	St 1000 EUR	.	.	.	1
2830 12 300	Hilfsapparate für Zentralheizungskessel, Dampfkessel und Kessel zum Erzeugen von überhitztem Wasser; Kondensatoren für Dampfkraftmaschinen - Hilfsapparate für Zentralheizungskessel, Dampfkessel und Kessel zum Erzeugen von überhitztem Wasser	t 1000 EUR	7 344 52 647	9 633 57 160	9 460 60 092	14
2830 12 500	- Kondensatoren für Dampfkraftmaschinen	t 1000 EUR	-	.	.	1
2830 13 300	Teile für Dampfkessel, Kessel zum Erzeugen von überhitztem Wasser, Hilfsapparate für Kessel und Kondensatoren für Dampfkraftmaschinen - Teile für Dampfkessel und Kessel zum Erzeugen von überhitztem Wasser	1000 EUR	13 536	12 577	11 379	11
2830 13 500	- Teile für Hilfsapparate für Kessel und Kondensatoren für Dampfkraftmaschinen	1000 EUR	.	.	.	3
2830 21 000	Kernreaktoren (EURATOM)	t 1000 EUR	-	-	-	-
2830 22 000	Teile für Kernreaktoren (EURATOM)	1000 EUR	.	.	.	1
2830 91 000	Installation von Dampfkesseln (ohne Zentralheizungskessel) einschl. Verlegen von Rohrnetzen aus Metall in Industrieanlagen	1000 EUR	531 799	707 440	587 175	162
2830 92 000	Reparatur und Instandhaltung von Dampfkesseln (ohne Zentralheizungskessel) und Rohrnetzen aus Metall in Industrieanlagen	1000 EUR	150 100	149 738	160 272	55
2840 11 330	Freiformschmiedestücke, Kaltfließpressteile, aus Stahl und NE-Metall - Freiformschmiedestücke aus Stahl und NE-Metall - Wellen aus Stahl	t 1000 EUR	17 005 98 388	19 326 143 549	18 197 126 646	10

4 Produktion nach Güterarten - Deutschland

Melde-Nr.	Bezeichnung	Einheit	3. VJ 2007	2. VJ 2008	3. VJ 2008	3. VJ 2008 Anzahl Unternehmen
1	2	3	4	5	6	7
2840 11 353	- - Andere Freiformschmiedestücke aus Stahl - - - Geschmiedete und gewalzte Ringe bis 125 kg Rohgewicht	t 1000 EUR	20 052 65 815	20 732 70 617	17 915 66 602	14
2840 11 355	- - - Andere Freiformschmiedestücke bis 125 kg Rohgewicht	t 1000 EUR	746 6 571	750 6 351	742 6 259	15
2840 11 357	- - - Geschmiedete und gewalzte Ringe über 125 kg Rohgewicht	t 1000 EUR	46 565 100 276	52 617 129 912	50 930 127 352	17
2840 11 359	- - - Andere Freiformschmiedestücke über 125 kg Rohgewicht	t 1000 EUR	49 075 212 460	49 208 225 570	48 618 224 643	19
2840 11 370	- - Freiformschmiedestücke aus NE-Metall	t 1000 EUR	.	.	.	2
2840 11 510	- Kaltfließpressteile aus Stahl und NE-Metall - - aus Stahl - - - für Straßenfahrzeuge	t 1000 EUR	27 643 80 205	27 582 83 946	25 902 79 519	21
2840 11 520	- - - Wellen	t 1000 EUR	1 951	3 012	2 123	6
2840 11 530	- - - für Motoren und Antriebs- elemente	t 1000 EUR	3 090 11 750	4 337 14 368	3 579 13 226	9
2840 11 540	- - - für sonstige Maschinen- bauerzeugnisse	t 1000 EUR	4 237 10 304	4 860 11 987	4 638 11 971	17
2840 11 560	- - - für elektrotechnische Erzeugnisse	t 1000 EUR	363 3 378	381 3 235	342 2 815	5
2840 11 570	- - - für sonstige Verwendungs- zwecke	t 1000 EUR	18 422 29 904	19 269 32 205	17 535 28 552	18
2840 11 580	- - aus NE-Metall	t 1000 EUR	3 560 34 403	3 845 36 731	3 728 35 556	19
2840 12 100	Gesenkschmiedeteile aus Stahl und NE-Metall - - aus Stahl - - - für Straßenfahrzeuge	t 1000 EUR	235 133 459 090	263 195 499 231	232 864 460 886	48
2840 12 230	- - Wellen und Teile aus Stahl für Wälzlager - - - Wellen und Kurbeln	t 1000 EUR	.	.	.	2
2840 12 250	- - - für Wälzlager und Gleitlager	t 1000 EUR	.	.	.	1
2840 12 300	- - für Motoren und Antriebs- elemente	t 1000 EUR	65 476 151 508	72 466 172 545	59 825 157 627	10
2840 12 400	- - für Maschinen, Apparate und Geräte für die Land- und Forstwirtschaft oder den Gartenbau	t 1000 EUR	5 629 11 573	6 628 15 538	5 767 13 455	16
2840 12 500	- - für Hebezeuge und Förder- mittel	t 1000 EUR	7 924 44 395	5 917 26 244	6 081 23 500	17
2840 12 600	- - für Bau- und Baustoffmaschinen	t 1000 EUR	10 198 24 662	9 833 27 836	9 885 28 342	14
2840 12 700	- - für sonstige Maschinenbauerzeugnisse	t 1000 EUR	18 451 58 261	20 294 67 757	19 226 66 774	30
2840 12 800	- - für sonstige Verwendungszwecke	t 1000 EUR	40 036 119 580	44 056 131 300	43 789 133 254	40
2840 12 900	- aus NE-Metall	t 1000 EUR	10 579 115 314	10 459 127 828	9 605 115 442	13
2840 13 100	Blechformteile, aus Stahl und NE-Metall - - aus Stahl - - - für Straßenfahrzeuge	t 1000 EUR	519 289 1 251 204	621 033 1 501 116	593 341 1 343 303	238
2840 13 200	- - für Motoren und Antriebselemente	t 1000 EUR	22 615 72 378	30 700 88 916	27 036 74 010	33
2840 13 300	- - für sonstige Maschinenbauerzeugnisse	t 1000 EUR	48 250 129 375	55 498 155 055	53 132 143 258	150
2840 13 400	- - für elektrotechnische Erzeugnisse	t 1000 EUR	50 418 233 581	58 729 256 697	54 904 241 123	151
2840 13 500	- - für sonstige Verwendungszwecke	t 1000 EUR	277 878 892 434	289 383 976 031	280 541 946 458	449
2840 13 700	- aus NE-Metall	t 1000 EUR	21 591 178 929	21 277 179 681	20 651 171 183	123

4 Produktion nach Güterarten - Deutschland

Melde-Nr.	Bezeichnung	Einheit	3. VJ 2007	2. VJ 2008	3. VJ 2008	3. VJ 2008 Anzahl Unternehmen
1	2	3	4	5	6	7
	Pulvermetallurgische Erzeugnisse aus Stahlpulver oder NE-Metallpulver					
2840 20 100	- aus Stahlpulver - für Straßenfahrzeuge	t 1000 EUR	4 527 54 467	4 502 56 593	3 892 48 604	8
2840 20 200	- - Gleitlager und Lagerschalen	t 1000 EUR	-	-	-	-
2840 20 300	- - für Motoren und Antriebs- elemente	t 1000 EUR	.	.	.	2
2840 20 400	- - für sonstige Maschinen- bauerzeugnisse	t 1000 EUR	493 6 341	516 6 621	467 5 780	6
2840 20 500	- - für elektrotechnische Erzeugnisse	t 1000 EUR	286 3 258	.	.	3
2840 20 700	- - für sonstige Verwendungszwecke	t 1000 EUR	3 935 40 674	4 367 45 041	7 595 46 372	12
2840 20 800	- aus NE-Metallpulver	t 1000 EUR	893 54 032	1 046 59 112	1 036 55 276	11
2851 11 300	Metallische Überzüge - durch Aufschmelzen	1000 EUR	170 222	161 592	154 452	104
2851 11 500	- durch Warmspritzen	1000 EUR	40 946	49 439	51 012	25
2851 11 700	- Zinküberzug durch Elektrolyse und chemische Verfahren	1000 EUR	180 915	188 687	178 093	133
2851 11 900	- Andere metallische Überzüge (z.B. Nickel-, Kupfer-, Chromüberzüge, vergolden, versilbern, platinie- ren) durch Elektrolyse und chemische Verfahren	1000 EUR	232 643	245 430	241 523	187
2851 12 300	Nichtmetallische Überzüge - Kunststoffüberzüge	1000 EUR	55 275	74 679	66 652	62
2851 12 500	- Andere Überzüge (z.B. wirbelsintern, phosphatie- ren, gummieren usw.)	1000 EUR	34 513	34 117	36 966	52
2851 21 000	Wärmebehandlung von Metallen (ohne metallische Überzüge), (z.B. härten, vergüten)	1000 EUR	199 022	223 191	213 914	119
2851 22 300	Andere Veredlung von Metall- oberflächen - Lackierung, Glasur	1000 EUR	148 303	163 770	165 092	158
2851 22 500	- Anodische Oxidation (eloxieren)	1000 EUR	111 609	117 303	107 762	83
2851 22 700	- Hochvakuumverdampfung (CVD/PVD)	1000 EUR	86 620	89 219	85 045	26
2851 22 900	- Andere Veredlung von Metallober- flächen, a.n.g. (z.B. entgraten, sandstrahlen)	1000 EUR	321 685	355 633	308 590	192
	Mechanikleistungen, a.n.g.					
2852 10 310	- Drehteile aus Metall für Armaturen, sonstige Maschinen- bauerzeugnisse, Straßen-, Luft- und Raumfahrzeuge	t 1000 EUR	13 395 136 643	17 169 139 672	17 154 135 299	73
2852 10 330	- - für sonstige Maschinenbauerzeugnisse	t 1000 EUR	32 697 243 391	40 939 278 795	40 590 275 171	296
2852 10 350	- - für Straßenfahrzeuge	t 1000 EUR	60 302 444 162	66 902 498 226	61 548 451 551	160
2852 10 370	- - für Luft- und Raumfahrzeuge	t 1000 EUR	11 475	12 384	12 135	26
2852 10 530	- Drehteile aus Metall für elektrotechnische, feinmechanische und optische Erzeugnisse	t 1000 EUR	4 805 62 682	5 365 69 204	6 677 71 358	76
2852 10 550	- - für feinmechanische und optische Erzeugnisse	t 1000 EUR	1 810 49 707	2 026 54 065	2 062 52 482	66
2852 10 700	- Drehteile aus Metall für sonstige Erzeugnisse	t 1000 EUR	44 198 416 330	49 179 462 944	45 984 437 357	386
2852 20 001	Andere Mechanikleistungen, a.n.g. - Schlosser- und Schweißerarbeiten an metallischen Werkstücken	1000 EUR	343 665	415 456	427 328	514
2852 20 003	- Schleifarbeiten an metallischen Werkstücken	1000 EUR	143 968	163 399	152 679	134
2852 20 005	- Beschlag- und Kunstschmiedear- beiten an metallischen Werkstücken	1000 EUR	187	658	446	8

4 Produktion nach Güterarten - Deutschland

Melde-Nr.	Bezeichnung	Einheit	3. VJ 2007	2. VJ 2008	3. VJ 2008	3. VJ 2008 Anzahl Unternehmen
1	2	3	4	5	6	7
2852 20 007	- Allgemeine mechanische Reparatur, Instandhaltung, Service und Wartung von Maschinen	1000 EUR	12 388	17 173	16 508	57
2852 20 009	- Sonstige Mechanikleistungen, a.n.g.	1000 EUR	402 347	409 195	403 328	318
2861 11 130	Messer (ohne solche für Maschinen); Griffe und Klingen für Messer; Scheren und Scherenblätter - Tischmesser (ohne Fisch- und Buttermesser) mit feststehender Klinge - mit Griffen aus nichtrostendem Stahl	1000 St 1000 EUR	464 814	. 720	. 811	4
2861 11 190	- - Andere Tischmesser - Andere Messer mit feststehender Klinge	1000 St 1000 EUR	2
2861 11 203	- - geschmiedet, aus Edelstahl	1000 St 1000 EUR	1 293 23 940	1 335 21 089	1 076 17 698	5
2861 11 205	- - gestanzte, aus Edelstahl	1000 St 1000 EUR	2 133 7 158	2 760 8 698	2 134 5 414	8
2861 11 209	- - Andere Messer	1000 St 1000 EUR	833 3 596	1 033 4 254	790 3 515	5
2861 11 300	- Messer mit nicht feststehender Klinge (einschl. Klappmessern für den Gartenbau)	1000 St 1000 EUR	132 1 332	80 1 018	89 1 004	3
2861 11 500	- Griffe, aus unedlen Metallen und Klingen für Messer (einschl. technischer Klingen)	1000 St 1000 EUR	29 684 11 208	29 726 11 405	29 074 11 095	5
2861 11 703	- Scheren und Scherenblätter - - geschmiedet, aus Stahl	1000 St 1000 EUR	1 022 7 849	870 6 887	859 6 380	10
2861 11 705	- - geschmiedet, aus Edelstahl	1000 St 1000 EUR	1 533 5 874	1 416 6 388	988 5 765	5
2861 11 709	- - Andere Scheren und Scherenblätter	1000 St 1000 EUR	267 963	175 1 054	204 945	3
2861 12 400	Rasierapparate, Rasiermesser, Rasierklingen u.a. Teile für Rasierapparate und -messer - Rasiermesser und Rasierapparate (ohne elektrische), Teile davon (ohne Rasierklingen)	1000 EUR	935	1 158	1 050	3
2861 12 500	- Rasierklingen (einschl. Rasierklingenrohlingen im Band)	1000 St 1000 EUR	688 605 109 004	801 876 111 582	772 903 107 956	4
2861 13 300	Andere Schneidwaren; Instrumente und Zusammenstellungen für die Hand- und Fußpflege - Papier-, Radiermesser, Brief- öffner, Bleistiftspitzer und Klingen dafür	1000 St 1000 EUR	30 881 3 729	39 416 4 553	27 204 3 302	4
2861 13 500	- Instrumente und Zusammenstellungen, für die Hand- oder Fußpflege (einschl. Nagelfeilen)	1000 St 1000 EUR	16 756 4 100	17 698 4 056	17 053 3 753	9
2861 13 700	- Andere Schneidwaren (z.B. Haarschneide- und -scherapparate; Spalt-, Hack-, Wiegemesser für Metzger oder Küchengebrauch)	1000 St 1000 EUR	1
2861 14 400	Löffel, Gabeln, Schöpfkellen, Schaumlöffel, Tortenheber, Fisch- messer, Buttermesser, Zucker- zangen u.ä. Erzeugnisse - aus nichtrostendem Stahl oder anderem unedlen Metall	1000 St 1000 EUR	3 448 7 198	3 898 6 200	3 368 5 507	8
2861 14 700	- aus verschiedenen Basismetallen, versilbert, vergoldet oder platinieren	1000 St 1000 EUR	. 703	. 855	. 616	3
2862 10 100	Handwerkzeuge für die Land- wirtschaft, den Gartenbau oder die Forstwirtschaft - Spaten und Schaufeln	St 1000 EUR	239 919 1 367	310 783 2 064	190 813 1 231	3
2862 10 200	- Gabeln	St 1000 EUR	1
2862 10 300	- Spitzhacken, Hacken aller Art, Rechen und Schaber	St 1000 EUR	207 297 1 356	304 766 2 042	245 435 1 740	6
2862 10 400	- Äxte, Beile, Häpen u.ä. Werkzeuge zum Hauen oder Spalten	St 1000 EUR	521 379 2 533	309 689 1 820	283 460 1 726	3

4 Produktion nach Güterarten - Deutschland

Melde-Nr.	Bezeichnung	Einheit	3. VJ 2007	2. VJ 2008	3. VJ 2008	3. VJ 2008 Anzahl Unternehmen
1	2	3	4	5	6	7
2862 10 500	- Garten-, Rosenschere u.ä. mit einer Hand zu betätigende Scheren (einschl. Geflügelscheren)	St 1000 EUR	517 392 4 539	740 087 4 790	352 275 2 706	4
2862 10 600	- Heckenschere, Baumschere u.ä. mit zwei Händen zu betätigende Scheren	St 1000 EUR	.	.	.	3
2862 10 700	- Andere Handwerkzeuge (ohne Klappmesser) für Landwirtschaft, Gartenbau oder Forstwirtschaft	St 1000 EUR	189 525 2 213	170 047 3 098	135 263 1 725	4
2862 20 100	Handsägen; Sägeblätter aller Art (einschl. Fräs- und nicht gezahnte Sägeblätter) - Handsägen	kg 1000 EUR	698 424 4 372	689 399 4 325	651 507 4 397	8
2862 20 203	- Bandsägeblätter für die Metallbearbeitung	kg 1000 EUR	2 432 981 53 306	2 459 954 52 508	2 212 060 51 849	7
2862 20 205	- für die Bearbeitung anderer Stoffe	kg 1000 EUR	.	.	.	1
2862 20 301	- Kreissägeblätter (einschl. Fräs- und nicht gezahnte Sägeblätter) mit arbeitendem Teil aus Stahl - für die Metallbearbeitung	kg 1000 EUR	1 050 768 7 696	1 125 918 8 833	1 074 007 7 940	10
2862 20 309	- für die Bearbeitung anderer Stoffe	kg 1000 EUR	920 807 7 586	893 570 7 538	819 813 6 986	7
2862 20 501	- Kreissägeblätter (einschl. Fräs- und nicht gezahnte Sägeblätter) mit arbeitendem Teil aus anderen Stoffen, einschl. Teile dafür - Segmentsägeblätter - mit arbeitendem Teil aus gesinterten Hartmetallen	kg 1000 EUR	105 312 1 433	97 998 1 354	95 481 1 203	4
2862 20 502	- mit arbeitendem Teil aus Diamant oder agglomerierten Diamanten	kg 1000 EUR	393 653 4 810	358 807 4 583	391 762 4 631	8
2862 20 508	- Andere Kreissägeblätter - mit arbeitendem Teil aus gesinterten Hartmetallen	kg 1000 EUR	334 586 10 812	375 711 13 638	297 723 10 857	9
2862 20 509	- mit arbeitendem Teil aus Diamant oder agglomerierten Diamanten	kg 1000 EUR	25 893 2 535	24 929 2 543	25 127 2 732	4
2862 20 910	- Sägeketten, Langsägeblätter, andere Sägeblätter - Sägeketten	kg 1000 EUR	-	-	-	-
2862 20 933	- Langsägeblätter für die Metallbearbeitung - mit arbeitendem Teil aus Stahl	kg 1000 EUR	96 951 2 707	85 973 2 591	77 620 2 359	7
2862 20 939	- mit arbeitendem Teil aus anderen Stoffen	kg 1000 EUR	.	.	.	2
2862 20 952	- Andere Sägeblätter mit arbeitendem Teil aus Stahl, für die Metallbearbeitung sowie mit arbeitendem Teil aus anderen Stoffen für die Bearbeitung aller Stoffe - mit arbeitendem Teil aus Stahl und gesinterten Hartmetallen, für die Metallbearbeitung	kg 1000 EUR	93 969 1 483	95 673 1 991	85 493 1 471	4
2862 20 955	- mit arbeitendem Teil aus gesinterten Hartmetallen, für die Bearbeitung anderer Stoffe	kg 1000 EUR	209 820 4 212	200 131 4 255	176 970 3 777	4
2862 20 957	- mit arbeitendem Teil aus Diamant oder agglomerierten Diamanten	kg 1000 EUR	.	.	.	2
2862 20 990	- Andere Sägeblätter mit arbeitendem Teil aus Stahl, für die Bearbeitung anderer Stoffe	kg 1000 EUR	252 282 6 910	281 523 8 436	232 348 6 910	8
2862 30 130	Andere Handwerkzeuge - Feilen, Raspeln, Pinzetten, Kneifzangen, andere Zangen u.ä. Handwerkzeuge - Feilen, Raspeln u.ä. Werkzeuge	kg 1000 EUR	203 800 2 853	.	3 005	4
2862 30 150	- Pinzetten	kg 1000 EUR	-	-	-	-
2862 30 170	- Kneifzangen u.ä. Zangen (auch zum Schneiden) u.ä. Werkzeuge (ohne Lochzangen)	kg 1000 EUR	3 633 566 62 412	3 921 198 63 801	3 537 028 54 188	26

4 Produktion nach Güterarten - Deutschland

Melde-Nr.	Bezeichnung	Einheit	3. VJ 2007	2. VJ 2008	3. VJ 2008	3. VJ 2008 Anzahl Unternehmen
1	2	3	4	5	6	7
2862 30 230	- Scheren zum Schneiden von Metallen u.ä., Rohr-, Bolzenschneider, Lochsisen, Lochzangen u.ä. Werkzeuge	kg	204 322	199 563	182 393	5
	- Scheren zum Schneiden von Metallen u.ä. Werkzeuge	1000 EUR	3 809	3 678	3 590	
2862 30 250	- Rohr-, Bolzenschneider, Lochsisen, Lochzangen u.ä. Werkzeuge	kg	71 327	85 283	71 613	6
		1000 EUR	1 787	1 991	2 009	
2862 30 330	- Von Hand zu betätigende Schrauben- u. Spannschlüssel, Steckschlüsselsätze	kg	5 804 075	3 716 785	3 233 859	13
	- Schrauben- und Spannschlüssel	1000 EUR	29 617	32 015	28 492	
	- mit nicht verstellbarer Spannweite	kg	102 671	116 124	96 159	3
	- mit verstellbarer Spannweite	1000 EUR	1 082	1 204	999	
2862 30 370	- Steckschlüsselsätze, auswechselbar (auch mit Halter, Verbindungs- und Antriebsteilen)	kg	2 445 833	2 905 436	2 626 857	13
		1000 EUR	28 493	34 043	31 275	
2862 30 530	- Bohrwerkzeuge, Gewindeschneid- und Gewindebohrwerkzeuge; Hämmer und Fäustel; Hobel, Stechbeitel u.ä. Schneidwerkzeuge, für die Holzbearbeitung	kg	75 474	81 549	70 181	6
	- Bohrwerkzeuge, Gewindeschneid- und Gewindebohrwerkzeuge	1000 EUR	1 935	2 167	1 855	
2862 30 550	- Hämmer und Fäustel	kg	476 794	497 786	441 425	4
		1000 EUR	3 699	4 008	3 690	
2862 30 570	- Hobel, Stech-, Hohlbeitel u.ä. Schneidwerkzeuge, für die Holzbearbeitung	kg	.	.	.	5
		1000 EUR	.	.	.	
2862 30 630	- Schraubenzieher, Haushaltswerkzeuge	kg	2 017 742	2 157 534	1 872 503	14
	- Schraubenzieher (Schraubendreher)	1000 EUR	22 595	24 081	21 314	
2862 30 650	- Haushaltswerkzeuge (z.B. nicht-elektrische Dosenöffner, Schraubenzieher, Entkerner)	kg	757 814	623 334	554 863	8
		1000 EUR	8 682	8 534	7 606	
2862 30 730	- Werkzeuge für Maurer, Former und Gießer, Zementarbeiter, Gipser und Maler	kg	957 474	879 099	860 049	11
		1000 EUR	6 422	5 353	6 179	
2862 30 770	- Niet-, Bolzenschieß- u.ä. Geräte, Glasschneider, Aufreißer, Nietzieher usw., Heftklammer-, Federdruckgeräte u.a. Handwerkzeuge	kg	1 750 056	1 973 028	1 960 156	18
		1000 EUR	23 520	28 510	27 587	
2862 30 830	- Lötampen u.dgl.; Schraubstöcke, Schraubzwingen u.dgl.; Ambosse; tragbare Feldschmieden; Schleifapparate zum Hand- od. Fußbetrieb	kg	-	-	-	-
	- Lötampen u.dgl.	1000 EUR	-	-	-	
2862 30 850	- Schraubstöcke, Schraubzwingen u.dgl., Feilkloben u.ä. Spannwerkzeuge	kg	1 274 292	1 312 561	1 097 787	5
		1000 EUR	10 264	10 983	9 293	
2862 30 870	- Ambosse; tragbare Feldschmieden; Schleifapparate zum Hand- oder Fußbetrieb	kg	.	.	.	2
		1000 EUR	.	.	.	
2862 40 141	- Auswechselbare Werkzeuge zur Verwendung in mechanischen oder nichtmechanischen Handwerkzeugen oder in Werkzeugmaschinen	kg	1 247	1 728	1 789	4
	- Werkzeuge zum Herstellen von Innen- und Außengewinden	1000 EUR	476	585	615	
	- Werkzeuge zum Herstellen von Innengewinden, für die Metallbearbeitung	kg	1 226 501	1 332 401	1 347 769	13
	- mit arbeitendem Teil aus gesinterten Hartmetallen	1000 EUR	62 354	68 157	65 335	
	- mit arbeitendem Teil aus anderen Stoffen	kg				
		1000 EUR				

4 Produktion nach Güterarten - Deutschland

Melde-Nr.	Bezeichnung	Einheit	3. VJ 2007	2. VJ 2008	3. VJ 2008	3. VJ 2008 Anzahl Unternehmen
1	2	3	4	5	6	7
2862 40 161	- - Werkzeuge zum Herstellen von Außengewinden, für die Metallbearbeitung	kg	.	102 481	108 970	7
	- - Gewindewälzwerkzeuge (z.B. Gewindewalzrollen, -backen, -walzköpfe), für die Metallbearbeitung	1000 EUR	.	8 636	8 985	
2862 40 169	- - - Gewindeschneidwerkzeuge für die Metallbearbeitung	kg	53 361	50 138	44 692	6
		1000 EUR	6 422	7 170	6 303	
2862 40 190	- - Andere Werkzeuge zum Herstellen von Innen- und Außengewinden	kg	334	377	353	4
	- Bohrwerkzeuge mit arbeitendem Teil aus Diamant oder gesinterten Hartmetallen, Mauerbohrer	1000 EUR				
2862 40 230	- - Bohrwerkzeuge mit arbeitendem Teil aus Diamant oder agglomeriertem Diamant	kg	12 374	13 399	12 099	6
		1000 EUR	7 197	7 463	6 683	
2862 40 250	- - Mauerbohrer mit arbeitendem Teil aus anderen Stoffen	kg	3 500 300	3 547 643	3 005 199	8
		1000 EUR	31 086	33 078	28 198	
2862 40 270	- - Bohrwerkzeuge mit arbeitendem Teil aus gesinterten Hartmetallen, für die Metallbearbeitung	kg	767 808	842 650	815 895	25
		1000 EUR	86 454	90 975	89 185	
	- Bohrwerkzeuge für die Metallbearbeitung (ohne solche mit arbeitendem Teil aus gesinterten Hartmetallen), andere Bohrwerkzeuge					
2862 40 310	- - Bohrwerkzeuge für die Metallbearbeitung mit arbeitendem Teil aus Schnellarbeitsstahl	kg	2 604 804	2 783 065	2 844 798	17
		1000 EUR	51 024	51 656	44 370	
2862 40 330	- - Bohrwerkzeuge für die Metallbearbeitung mit arbeitendem Teil aus anderen Stoffen	kg	80 699	96 614	217 484	10
		1000 EUR	17 294	19 580	27 169	
2862 40 350	- - Andere Bohrwerkzeuge	kg	201 364	495 433	497 704	12
		1000 EUR	17 304	21 328	19 535	
	- Reibahlen, Ausbohr- und Räumwerkzeuge					
2862 40 370	- - Reibahlen, Ausbohr- und Räumwerkzeuge mit arbeitendem Teil aus Diamant oder agglomeriertem Diamant	kg	12 706	10 631	9 620	3
		1000 EUR	5 958	3 644	3 883	
2862 40 441	- - Reibahlen und Ausbohrwerkzeuge, für die Metallbearbeitung mit arbeitendem Teil aus gesinterten Hartmetallen	kg	219 165	228 669	215 677	16
		1000 EUR	21 274	22 968	21 647	
2862 40 449	- - Reibahlen und Ausbohrwerkzeuge, für die Metallbearbeitung mit arbeitendem Teil aus anderen Stoffen	kg	205 867	182 822	149 345	13
		1000 EUR	13 492	11 978	10 946	
2862 40 450	- - Reibahlen, Ausbohrwerkzeuge und Räumwerkzeuge (ohne solche für die Metallbearbeitung)	kg	.	.	.	1
		1000 EUR	.	.	.	
2862 40 480	- - Räumwerkzeuge für die Metallbearbeitung	kg	378 659	393 050	435 225	10
		1000 EUR	12 492	14 702	12 971	
	- Fräswerkzeuge mit arbeitendem Teil aus gesinterten Hartmetallen, für die Metallbearbeitung					
2862 40 503	- - Wälzfräswerkzeuge z.B. für Verzahnungen	kg	16 788	15 200	15 368	6
		1000 EUR	1 721	2 012	1 942	
2862 40 505	- - Andere Fräswerkzeuge, z.B. für Verzahnungen	kg	533 562	734 752	702 156	26
		1000 EUR	47 998	58 575	56 257	
	- Andere Fräswerkzeuge mit arbeitendem Teil aus anderen Stoffen für die Metallbearbeitung					
2862 40 610	- - Schaftfräser	kg	237 589	253 795	232 029	17
		1000 EUR	19 396	23 704	21 576	
2862 40 650	- - Wälzfräswerkzeuge	kg	92 991	110 492	101 204	9
		1000 EUR	11 209	13 510	12 946	
2862 40 670	- - Andere Fräswerkzeuge	kg	132 662	155 191	140 420	24
		1000 EUR	19 479	23 521	22 003	
	- für die Bearbeitung anderer Stoffe					
2862 40 693	- - mit arbeitendem Teil aus gesinterten Hartmetallen	kg	229 119	243 725	229 572	16
		1000 EUR	13 252	13 404	12 842	
2862 40 699	- - mit arbeitendem Teil aus anderen Stoffen	kg	121 258	134 806	118 473	10
		1000 EUR	9 647	8 695	7 485	

4 Produktion nach Güterarten - Deutschland

Melde-Nr.	Bezeichnung	Einheit	3. VJ 2007	2. VJ 2008	3. VJ 2008	3. VJ 2008 Anzahl Unternehmen
1	2	3	4	5	6	7
2862 40 710	- Drehwerkzeuge für die Metallbearbeitung - mit arbeitendem Teil aus Cermets	kg 1000 EUR	14 616	15 652	15 804	15
2862 40 741	- mit arbeitendem Teil aus anderen Stoffen - mit arbeitendem Teil aus Diamant oder agglomeriertem Diamant	kg 1000 EUR	194 909 11 071	181 292 10 847	202 484 11 044	10
2862 40 749	- mit arbeitendem Teil aus anderen Stoffen	kg 1000 EUR	137 034 12 097	176 729 14 516	148 274 13 243	12
2862 40 790	- für die Bearbeitung anderer Stoffe	kg 1000 EUR	1 624	1 413	1 466	3
2862 40 810	- Andere auswechselbare Werkzeuge mit arbeitendem Teil aus Diamant oder agglomeriertem Diamant	kg 1000 EUR	38 014 18 569	40 940 20 271	42 715 21 082	14
2862 40 830	- Schraubendrehereinsätze mit arbeitendem Teil aus anderen Stoffen	kg 1000 EUR	266 149 9 289	268 226 9 699	255 757 9 068	9
2862 40 850	- Verzahnwerkzeuge (ohne Fräswerkzeuge) mit arbeitendem Teil aus anderen Stoffen	kg 1000 EUR	.	.	.	2
2862 40 870	- Andere auswechselbare Werkzeuge mit arbeitendem Teil aus gesinterten Hartmetallen	kg 1000 EUR	836 485 36 977	1 151 862 35 228	1 148 195 38 120	29
2862 40 891	- Andere auswechselbare Werkzeuge mit arbeitendem Teil aus anderen Stoffen - für die Metallbearbeitung	kg 1000 EUR	2 431 210 27 462	2 683 366 28 832	2 443 535 28 436	29
2862 40 899	- für die Bearbeitung anderer Stoffe	kg 1000 EUR	537 109	468 618	650 795	12
2862 50 130	- Andere Werkzeuge - Erd-, Gesteins- oder Tiefbohrwerkzeuge - mit arbeitendem Teil aus Cermets	kg 1000 EUR	576 924 6 971	563 678 7 585	615 103 8 344	5
2862 50 150	- mit arbeitendem Teil aus Diamant oder agglomeriertem Diamant (einschl. Teilen)	kg 1000 EUR	.	.	.	3
2862 50 170	- mit arbeitendem Teil aus anderen Stoffen (einschl. Teilen)	kg 1000 EUR	2 250 295	2 369 669	2 223 401	5
2862 50 230	- Ziehwerkzeuge und Pressmatrizen zum Ziehen, Strang- oder Fließpressen von Metallen - mit arbeitendem Teil aus Diamant oder agglomeriertem Diamant	kg 1000 EUR	2 097 993	2 334 1 147	2 598 1 240	4
2862 50 241	- mit arbeitendem Teil aus anderen Stoffen - mit arbeitendem Teil aus gesinterten Hartmetallen	kg 1000 EUR	412 766 13 203	374 756 9 448	348 204 8 820	11
2862 50 249	- mit arbeitendem Teil aus anderen Stoffen	kg 1000 EUR	315 977 11 933	430 537 18 315	450 624 18 514	16
2862 50 331	- Press-, Präge-, Tiefzieh-, Gesenkschmiede-, Stanz- oder Lochwerkzeuge; Teile dafür - für die Metallbearbeitung - für die Blechumformung	kg 1000 EUR	19 877 415 269 748	20 324 055 282 747	17 053 761 247 393	216
2862 50 339	- für andere Metallbearbeitung	kg 1000 EUR	9 731 706 136 205	20 513 197 182 508	10 041 286 148 240	183
2862 50 390	- für die Bearbeitung anderer Stoffe	kg 1000 EUR	1 862 458 46 910	2 323 851 51 454	1 859 747 47 604	54
2862 50 433	- Messer und Schneidklingen, für die Metall- und Holzbearbeitung - für die Metallbearbeitung - Kreismesser	kg 1000 EUR	358 944 15 393	289 774 13 610	320 829 13 962	7
2862 50 439	- Andere Messer und Schneidklingen	kg 1000 EUR	1 062 681 11 245	1 105 775 12 281	1 350 361 12 844	12
2862 50 450	- für die Holzbearbeitung	kg 1000 EUR	62 905 2 133	60 878 2 130	55 623 1 932	6
2862 50 530	- Messer und Schneidklingen, für Küchen- oder Nahrungsmittel-industriemaschinen - Kreismesser	kg 1000 EUR	243 625 4 444	223 106 4 775	237 760 4 715	5

4 Produktion nach Güterarten - Deutschland

Melde-Nr.	Bezeichnung	Einheit	3. VJ 2007	2. VJ 2008	3. VJ 2008	3. VJ 2008 Anzahl Unternehmen
1	2	3	4	5	6	7
2862 50 550	- - Andere Messer und Schneidklingen	kg 1000 EUR	211 493 8 154	204 994 6 408	205 530 6 319	10
2862 50 630	- - Messer und Schneidklingen, für Maschinen für die Landwirtschaft, den Gartenbau, die Forstwirtschaft und für andere Maschinen oder mechanische Geräte; - Wendeschneidplatten für Werkzeuge für Maschinen für die Landwirtschaft, den Gartenbau oder die Forstwirtschaft	kg 1000 EUR	3 321 496 11 472	4 380 830 16 627	3 574 701 13 426	7
2862 50 653	- - für andere Maschinen oder mechanische Geräte	kg 1000 EUR	267 924 3 517	195 358 2 131	180 996 2 078	5
2862 50 659	- - - Kreismesser	kg 1000 EUR	1 001 323 35 332	1 015 263 37 085	1 001 197 35 722	23
2862 50 670	- - Wendeschneidplatten für Werkzeuge, nicht gefasst, nach ISO 1832 u.ä. aus Cermets	kg 1000 EUR	269 546 77 877	338 140 98 422	360 882 114 406	15
2862 50 930	- - Andere Plättchen, Stäbchen, Spitzen u.ä. Formstücke für Werkzeuge, nicht gefasst, aus Cermets	kg 1000 EUR	.	.	.	4
2862 50 950	- - Andere Plättchen für Werkzeuge, nicht gefasst, aus Cermets	kg 1000 EUR	.	.	.	4
2862 50 950	- - Stäbchen, Spitzen u.ä. Formstücke für Werkzeuge, nicht gefasst, aus Cermets	kg 1000 EUR	659 027 34 249	709 027 35 245	637 779 33 352	9
2862 90 000	Reparatur und Instandhaltung von Werkzeugen (z.B. Nachschärfen, Nachschleifen)	1000 EUR	32 508	38 072	38 752	85
2863 11 300	Vorhängeschlösser, Schlösser für Kraftfahrzeuge und Möbel, aus unedlen Metallen - Vorhängeschlösser	St 1000 EUR	727 900 3 892	640 365 3 909	597 697 3 637	8
2863 11 500	- Schlösser für Kraftfahrzeuge	1000 St 1000 EUR	30 528 146 960	30 886 153 439	25 614 118 128	15
2863 11 703	- Möbelschlösser - - Zylindermöbelschlösser	St 1000 EUR	4 039 451 7 797	3 860 001 7 701	3 611 531 7 273	10
2863 11 709	- - Andere Möbelschlösser	St 1000 EUR	3 355 104 4 318	3 102 266 4 221	3 193 381 4 159	9
2863 12 300	Andere Schlösser und Sicherheitsriegel, aus unedlen Metallen - Zylinderschlösser für Gebäudetüren	St 1000 EUR	2 522 978 22 845	2 861 747 25 970	2 817 890 26 387	11
2863 12 500	- Andere Schlösser für Gebäudetüren	St 1000 EUR	5 628 735 37 882	6 646 973 36 771	6 644 038 37 044	14
2863 12 703	- Schlösser für Panzerschränke	St 1000 EUR	441 899 4 752	544 539 5 814	497 440 5 297	4
2863 12 705	- - Rohrrahmenschlösser	St 1000 EUR	302	319	320	3
2863 12 707	- - Schlösser für Täschnerwaren	St 1000 EUR	.	.	.	1
2863 12 709	- - Andere Schlösser u. Sicherheitsriegel, a.n.g., z.B. Fahrradschlösser	St 1000 EUR	7 179 839 25 734	5 304 760 23 073	6 792 359 25 141	20
2863 13 300	Verschlüsse und Verschlussbügel mit Schloss, aus unedlen Metallen; Schlüssel, gesondert gestellt sowie Teile für Schlösser und Sicherheitsriegel, aus unedlen Metallen - Verschlüsse und Verschlussbügel mit Schloss	kg 1000 EUR	1 317 251 14 272	1 371 778 14 329	1 299 992 13 434	7
2863 13 500	- Schlüssel, gesondert gestellt (auch Rohlinge)	kg 1000 EUR	83 432 9 060	87 215 9 478	77 133 9 170	16
2863 13 705	- Teile für Schlösser und Sicherheitsriegel	St 1000 EUR	2 212 255 51 327	1 947 408 49 184	1 896 475 46 740	10
2863 13 709	- - Schließzylinder für Türen	St 1000 EUR	26 112	21 264	22 000	15
2863 13 709	- Andere Teile für Schlösser und Sicherheitsriegel	1000 EUR				

4 Produktion nach Güterarten - Deutschland

Melde-Nr.	Bezeichnung	Einheit	3. VJ 2007	2. VJ 2008	3. VJ 2008	3. VJ 2008 Anzahl Unternehmen
1	2	3	4	5	6	7
2863 14 101	Beschläge u.ä. Erzeugnisse für Kraftfahrzeuge, Türen, Fenster, Möbel, Koffer u.a. Waren, aus unedlen Metallen; automatische Türschließer, aus unedlen Metallen - Scharniere - Scharniere, Bänder und Fitschen, für Möbel	kg 1000 EUR	11 996 707 53 207	12 909 795 56 222	12 155 824 52 542	10
2863 14 103	- Scharniere, Bänder, Fitschen und Gehänge, für Bauten	kg 1000 EUR	2 242 749 12 265	1 388 267 10 187	1 663 560 10 499	10
2863 14 105	- Scharniere für Kraftfahrzeuge	kg 1000 EUR	5 687 990 37 873	6 824 558 45 302	6 460 925 42 935	3
2863 14 109	- Andere Scharniere	kg 1000 EUR	3 493	3 347	4 266	9
2863 14 200	- Laufrädchen oder -rollen	kg 1000 EUR	13 467 180 69 288	14 168 169 74 009	13 505 108 69 946	14
2863 14 300	- Andere Beschläge u.ä. Waren für Kraftfahrzeuge	kg 1000 EUR	63 693 773 405 770	70 739 767 453 241	56 993 311 373 093	36
2863 14 433	- Baubeschläge - für Fenster und Türen, aus Eisen oder Stahl - - Fensterbeschläge	kg 1000 EUR	27 897 197 180 150	33 222 417 206 181	35 099 345 224 809	24
2863 14 435	- - Türbeschläge - - für Fenster und Türen, aus anderen unedlen Metallen	kg 1000 EUR	6 043 907 68 341	6 267 746 68 317	6 605 721 69 241	22
2863 14 453	- - - Fensterbeschläge	kg 1000 EUR	5 313 465 30 001	3 724 066 28 685	3 828 355 29 912	13
2863 14 455	- - - Türbeschläge	kg 1000 EUR	2 715 655 54 950	2 732 916 52 837	2 661 018 54 706	16
2863 14 470	- - Andere Baubeschläge	kg 1000 EUR	11 119 624 67 691	12 827 605 75 382	12 853 142 76 708	31
2863 14 503	- Beschläge für Möbel aus unedlen Metallen - - Möbelinnenbeschläge	t 1000 EUR	85 008 195 135	92 318 207 564	84 030 184 262	39
2863 14 505	- - Möbelaußenbeschläge	t 1000 EUR	2 403 16 374	2 223 18 342	1 770 14 080	12
2863 14 630	- Andere Beschläge u.ä. Waren (z.B. für Taschenwaren, Herde, Ofen, Fahrzeuge, Fenster-, Türvorhänge usw.) - - für Fenster- und Türvorhänge	kg 1000 EUR	1 467 030 11 937	1 486 939 12 423	1 385 117 13 335	12
2863 14 653	- - für andere Zwecke - - - für Taschenwaren	kg 1000 EUR	211 877 2 125	176 008 1 704	177 451 1 826	4
2863 14 659	- - - für andere Zwecke	kg 1000 EUR	6 125 880 42 074	6 454 324 44 567	5 655 666 39 034	25
2863 14 700	- Automatische Türschließer	kg 1000 EUR	9 289 316 84 805	9 465 313 88 986	9 052 136 84 651	6
2863 90 000	Installation, Reparatur und Instandhaltung von Schlössern, Schließanlagen und intelligenten Beschlagsystemen	1000 EUR	.	.	.	5
2871 11 001	Behälter aus Eisen oder Stahl, mit einem Fassungsvermögen von 50 bis 300 l, für Stoffe aller Art (ohne solche für verdichtete oder verflüssigte Gase) - Heizungsboiler	St 1000 EUR	102 532 19 500	117 827 23 245	144 911 29 840	8
2871 11 002	- Druckwasserkessel	St 1000 EUR	5 282 1 827	5 439 1 660	5 034 1 683	6
2871 11 003	- Spundbehälter	St 1000 EUR	3 268 770 65 528	3 357 521 63 567	3 207 783 65 401	15
2871 11 004	- Deckelbehälter	St 1000 EUR	1 499 942 34 945	1 515 075 35 306	1 462 460 36 647	12
2871 11 008	- Andere Behälter, z.B. Kraftstoffkanister, Heizölkannen	St 1000 EUR	361 428 30 891	395 086 36 027	455 918 39 744	29
2871 12 002	Behälter aus Eisen oder Stahl, mit einem Fassungsvermögen von weniger als 50 l, für Stoffe aller Art (ohne Dosen und ohne solche für verdichtete oder verflüssigte Gase) - Druckwasserkessel	St 1000 EUR	220	306	266	3
2871 12 008	- Andere Behälter, z.B. Heizungsboiler	St 1000 EUR	4 676 168 51 754	4 927 192 57 888	4 636 577 53 580	21

4 Produktion nach Güterarten - Deutschland

Melde-Nr.	Bezeichnung	Einheit	3. VJ 2007	2. VJ 2008	3. VJ 2008	3. VJ 2008 Anzahl Unternehmen
1	2	3	4	5	6	7
2871 90 000	Installation, Reparatur und Instandhaltung von Behältern aus Eisen oder Stahl mit einem Fassungsvermögen von 300 l oder weniger	1000 EUR	815	2 511	1 051	4
	Dosen aus Eisen oder Stahl, die durch Schweißen, Lötten oder Falzen verschlossen werden, mit einem Fassungsvermögen von weniger als 50 l					
	- für Nahrungsmittel und Getränke					
	- - Konservendosen für Nahrungsmittel					
2872 11 331	- - - für Obst-, Gemüse-, Sauerkonserven, Marmeladen	t 1000 St 1000 EUR	8 636 115 065 14 495	5 112 84 913 7 527	9 470 143 748 17 773	6
2872 11 332	- - - für Fleisch-, Wurst- und Fischwaren	t 1000 St 1000 EUR	3 875 170 892 11 954	3 086 152 484 9 422	3 676 166 262 11 288	6
2872 11 333	- - - für Fertiggerichte, Suppen	t 1000 St 1000 EUR	2 699 74 310 11 442	4 264 103 862 15 555	3 813 93 326 14 237	3
2872 11 334	- - - für Milcherzeugnisse	t 1000 St 1000 EUR	.	.	.	2
2872 11 335	- - - für Speiseöle	t 1000 St 1000 EUR	.	735 2 979 1 873	594 1 863 1 437	3
2872 11 336	- - - für Back- und Süßwaren	t 1000 St 1000 EUR	.	.	.	1
2872 11 337	- - - für Kaffee, Tee, Kakao	t 1000 St 1000 EUR	.	.	.	2
2872 11 338	- - - für sonstige Nahrungsmittel (ohne Getränke) und Tabakwaren	t 1000 St 1000 EUR	18 507 263 544 30 921	14 656 221 987 30 623	15 784 235 503 32 858	10
2872 11 350	- - Getränkedosen	t 1000 St 1000 EUR	28 403	36 349 1 335 845 111 610	29 945 1 253 963 88 398	5
	- Andere Dosen aus Eisen oder Stahl					
2872 11 530	- - Aerosoldosen	t 1000 St 1000 EUR	7 068 184 003 39 130	7 666 175 579 36 644	7 025 166 085 34 890	3
	- - Andere Dosen (ohne Aerosoldosen)					
2872 11 551	- - - für Mineralölerzeugnisse	t 1000 St 1000 EUR	306 473 919	296 419 936	.	3
2872 11 552	- - - für Industriechemikalien	t 1000 St 1000 EUR	514 2 178 1 991	526 2 358 2 058	479 2 492 2 072	4
2872 11 553	- - - für Farben, Lacke und verwandte Erzeugnisse	t 1000 St 1000 EUR	15 749 71 811 44 820	16 570 73 630 47 999	16 100 66 991 46 512	10
2872 11 554	- - - für Klebstoffe und Bindemittel	t 1000 St 1000 EUR	962 2 338 2 811	719 1 726 2 055	713 1 763 2 134	4
2872 11 555	- - - für kosmetische und pharmazeutische Erzeugnisse	t 1000 St 1000 EUR	.	.	.	3
2872 11 556	- - - für Wasch-, Reinigungs-, Putz- und Pflegemittel	t 1000 St 1000 EUR	.	.	.	2
2872 11 559	- - - für sonstige Erzeugnisse, a.n.g.	t 1000 St 1000 EUR	1 045 6 475 3 337	981 7 257 2 998	1 227 9 092 3 603	5
	Sammelbehälter, Fässer, Dosen, Tuben, Verpackungsröhrchen u.a. Behälter, aus Aluminium, mit einem Fassungsvermögen von 300 l oder weniger					
2872 12 100	- Tuben	kg 1000 St 1000 EUR	2 194 240 329 342 30 652	2 027 996 312 715 29 294	2 047 556 308 481 29 288	5
2872 12 300	- Verpackungsröhrchen	kg 1000 St 1000 EUR	735 527 62 704 9 901	633 848 52 573 8 860	604 047 49 599 8 745	3
2872 12 500	- Andere Behälter usw. mit einem Fassungsvermögen von 50 l bis 300 l	kg 1000 St 1000 EUR	1 866 504 274 26 540	1 808 296 252 26 933	1 794 736 234 24 130	6

4 Produktion nach Güterarten - Deutschland

Melde-Nr.	Bezeichnung	Einheit	3. VJ 2007	2. VJ 2008	3. VJ 2008	3. VJ 2008 Anzahl Unternehmen
1	2	3	4	5	6	7
2872 12 600	- Aerosoldosen aus Aluminium mit einem Fassungsvermögen von 300 l oder weniger	kg 1000 St 1000 EUR	3 203 313 123 591 23 343	3 688 857 149 422 27 100	3 165 212 119 926 22 421	5
	- Andere Behälter usw. mit einem Fassungsvermögen von weniger als 50 l					
2872 12 830	- - Konservendosen für Nahrungsmittel	kg 1000 St 1000 EUR	6 175 148 872 370 35 168	6 165 296 778 814 32 715	5 484 890 799 172 31 249	3
2872 12 850	- - Getränkedosen	kg 1000 St 1000 EUR	15 133 797 1 385 553 44 168	15 810 694 1 428 065 49 593	12 741 320 1 230 112 39 092	3
2872 12 890	- - Andere Behälter aus Aluminium	kg 1000 St 1000 EUR	2 990 292 109 490 16 716	3 128 564 95 267 14 668	3 181 211 95 681 15 257	8
	Stopfen (einschl. Kronenverschlüssen), Verschluss- oder Flaschenkapseln, anderes Verpackungszubehör, aus unedlen Metallen					
2872 13 300	- Kronenverschlüsse	kg 1000 St 1000 EUR	12 926 112 5 604 862 18 726	13 775 189 6 176 433 20 406	12 792 194 5 520 550 21 101	4
	- Verschluss- oder Flaschenkapseln, aus Blei; Verschluss- oder Flaschenkapseln, aus Aluminium, mit einem Durchmesser von mehr als 21 mm					
2872 13 503	- - Flaschenkapseln aus Aluminium	kg 1000 EUR	456 899 10 617	617 544 14 356	536 309 12 379	3
2872 13 505	- - Schraubverschlüsse aus Aluminium	kg 1000 EUR	4 383 129 30 368	4 784 296 32 967	3 593 935 25 591	7
2872 13 509	- - Andere Verschluss- und Flaschenkapseln, aus Blei oder Aluminium	kg 1000 EUR	10 586	11 242	9 951	4
	- Anderes Verpackungszubehör, aus unedlen Metallen					
2872 13 705	- - - Feinstblechverschlüsse aus Stahl für Nahrungsmittel, Getränke und Tabakwaren	kg 1000 EUR	18 546 582 50 261	22 414 065 44 207	23 392 488 52 091	7
2872 13 707	- - - für andere Verpackungen	kg 1000 EUR	.	.	.	4
2872 13 709	- - Anderes Verpackungszubehör (z.B. Spundbleche, Plomben)	kg 1000 EUR	13 258 520 67 634	25 873 088 71 214	28 793 529 69 807	12
	Litzen, Kabel, Seile, Seilschlingen u.ä. Waren, aus Eisen oder Stahl (ohne isolierte Erzeugnisse für die Elektrotechnik)					
2873 11 301	- Litzen, Kabel und Seile					
	- - mit einer größten Querschnittsabmessung von 3 mm oder weniger	t 1000 EUR	13 971 29 886	15 081 32 053	13 738 32 631	16
	- - mit einer größten Querschnittsabmessung von mehr als 3 mm					
2873 11 303	- - - Litzen	t 1000 EUR	10 975 19 253	11 189 20 146	11 297 22 288	12
2873 11 305	- - - Kabel und Seile	t 1000 EUR	24 296 76 943	28 276 91 331	25 436 85 577	22
2873 11 500	- Seilschlingen u.ä. Waren	t 1000 EUR	939 4 239	1 034 4 856	1 101 4 978	8
	Stacheldraht aus Eisen oder Stahl; Litzen, Kabel, Seile u.ä. Waren, aus Kupfer und Aluminium (ohne isolierte Erzeugnisse für die Elektrotechnik)					
2873 12 300	- Stacheldraht aus Eisen oder Stahl, für Einzäunungen (auch verwundene Drähte oder Bänder)	t 1000 EUR	.	.	.	2
2873 12 500	- Litzen, Kabel, Seile u.ä. Waren, aus Kupfer	t 1000 EUR	20 704 68 099	20 701 74 446	19 514 65 321	15
2873 12 700	- Litzen, Kabel, Seile u.ä. Waren, aus Aluminium	t 1000 EUR	.	12 064	14 229	5
	Gewebe, Gitter, Geflechte, aus Eisen-, Stahl- oder Kupferdraht; Streckbleche und -bänder, aus Eisen, Stahl oder Kupfer					
2873 13 130	- - Endlose Gewebe für Maschinen	kg 1000 EUR	374 142 12 939	498 606 14 385	484 513 14 640	6
2873 13 150	- - Andere Gewebe	kg 1000 EUR	2 307 237 40 176	2 406 101 41 234	2 433 985 40 992	15

4 Produktion nach Güterarten - Deutschland

Melde-Nr.	Bezeichnung	Einheit	3. VJ 2007	2. VJ 2008	3. VJ 2008	3. VJ 2008 Anzahl Unternehmen
1	2	3	4	5	6	7
2873 13 200	- Gitter und Geflechte, verschweißt, mit einer Maschengröße von 100 cm ² oder mehr, aus Eisen- oder Stahldraht, mit einer größten Querschnittsabmessung von 3 mm oder mehr	t 1000 EUR	403 236 227 966	478 350 344 966	385 545 321 875	25
2873 13 303	- Andere Gitter und Geflechte, verschweißt, aus Eisen- oder Stahldraht	t 1000 EUR	34 952 25 342	44 780 34 859	35 589 32 691	7
2873 13 309	- Unterstütkungskörbe und Deckenträger, geschweißt, für die Betonbewehrung	t 1000 EUR	60 762 79 833	66 145 89 683	63 995 90 788	31
2873 13 430	- - nicht mit Kunststoff überzogen	kg 1000 EUR	4 638 735 16 270	4 651 536 15 551	3 791 585 12 085	15
2873 13 450	- mit Kunststoff überzogen	kg 1000 EUR	4 944 884 11 912	6 498 889 14 197	5 436 568 13 692	10
2873 13 500	- Streckbleche und -bänder, aus Eisen oder Stahl	kg 1000 EUR	4 824 842 8 217	3 315 893 5 480	3 247 717 5 590	4
2873 13 600	- Gewebe (einschl. endloser Gewebe), Gitter und Geflechte, aus Kupferdraht; Streckbleche und -bänder, aus Kupfer	kg 1000 EUR	1 626 779 7 732	1 984 132 10 225	2 160 137 12 667	11
2873 14 100	- Reifnägeln, Nägel, Stifte, Krampen, Klammern (ohne Heftklammern, zusammenhängend in Streifen) u.ä. Waren, aus Eisen, Stahl, Kupfer und Aluminium	kg 1000 EUR	.	.	.	3
2873 14 200	- Nägel aus Eisen- oder Stahldraht, zusammenhängend in Streifen oder Rollen	kg 1000 EUR	4 864 615 8 403	3 908 741 6 847	3 749 574 7 820	4
2873 14 300	- Nägel aus Stahldraht mit einem Kohlenstoffgehalt von 0,5 GHT oder mehr, gehärtet	kg 1000 EUR	.	.	.	2
2873 14 400	- Andere Nägel, Stifte u.ä. Waren aus Eisen- oder Stahldraht	kg 1000 EUR	.	.	.	1
2873 14 500	- - verzinkt	kg 1000 EUR	1 585 103 3 003	2 099 706 4 248	1 828 952 4 079	4
2873 14 600	- Andere Nägel, Krampen, gewellte oder abgeschrägte Klammern u.ä. Waren, aus Eisen oder Stahl	kg 1000 EUR	2 374 719 13 317	2 325 662 13 691	2 023 942 11 892	9
2873 14 700	- Stifte, Nägel, Reifnägeln, Krampen, Klammern u.ä. Waren, aus Kupfer	kg 1000 EUR	.	.	.	2
2873 14 800	- Stifte, Nägel, Krampen, Klammern, Schrauben, Bolzen, Muttern, Schraubhaken, Nieten, Splinte, Keile, Unterlegscheiben u.ä. Waren, aus Aluminium	kg 1000 EUR	24 181	27 476	22 619	25
2873 15 100	- Drähte, Stäbe, Rohre, Platten, Elektroden u.ä. Waren, mit Dekapier- od. Flussmittel umhüllt od. gefüllt; Drähte und Stäbe, aus agglomeriertem Pulver von unedlen Metallen, zum Metallisieren im Aufspritzenverfahren	kg 1000 EUR	1 373 785 17 416	1 462 723 19 964	1 421 127 18 905	6
2873 15 300	- Umhüllte Elektroden aus unedlen Metallen, für das Lichtbogenschweißen	kg 1000 EUR	4 055 508 10 113	5 867 395 13 250	5 613 004 13 923	3
2873 15 500	- Gefüllte Drähte aus unedlen Metallen, für das Lichtbogenschweißen	kg 1000 EUR	13 852	16 091	16 393	4
2873 15 700	- Umhüllte Stäbe und gefüllte Drähte aus unedlen Metallen, für das Löten oder das Autogenschweißen	kg 1000 EUR	13 852	16 091	16 393	4
2873 15 000	- Andere Drähte u.ä. Waren (einschl. Teilen)	kg 1000 EUR	10 692	12 505	9 690	9
2873 16 000	- Näh-, Strick-, Schnür-, Häkelnadeln, Stichel u.ä. Waren; Sicherheits-, Stecknadeln u.ä. Nadeln, a.n.g., aus Eisen oder Stahl, zum Handgebrauch	kg 1000 EUR	.	.	.	1

4 Produktion nach Güterarten - Deutschland

Melde-Nr.	Bezeichnung	Einheit	3. VJ 2007	2. VJ 2008	3. VJ 2008	3. VJ 2008 Anzahl Unternehmen
1	2	3	4	5	6	7
	Schrauben, Bolzen, Muttern, Schwellenschrauben, Schraubhaken u.ä. Waren, mit Gewinde, aus Eisen oder Stahl					
2874 11 130	- Gedrehte Schrauben, auch mit Muttern oder Unterlegscheiben, mit einer Stiftdicke von 6 mm oder weniger; Schrauben und Bolzen zum Befestigen von Oberbaumaterial von Bahnen sowie solche ohne Kopf	t	6 697	6 896	6 137	40
	- Gedrehte Schrauben mit einer Stiftdicke von 6 mm oder weniger	1000 EUR	53 634	51 408	46 609	
2874 11 150	- Schrauben und Bolzen zum Befestigen von Oberbaumaterial von Bahnen	t	877	706	663	5
		1000 EUR	3 847	3 895	3 412	
2874 11 170	- Schrauben und Bolzen ohne Kopf	t	13 709	18 028	14 925	27
		1000 EUR	50 175	56 035	52 333	
2874 11 230	- Schrauben und Bolzen, mit Kopf, auch mit Muttern oder Unterlegscheiben, mit Schlitz, Kreuzschlitz oder Innensechskant	t	249	244	233	13
	- mit Schlitz oder Kreuzschlitz, aus nichtrostendem Stahl	1000 EUR	2 909	2 885	2 678	
2874 11 250	- mit Schlitz oder Kreuzschlitz, aus Eisen oder anderem Stahl	t	6 855	7 011	6 665	23
		1000 EUR	46 812	48 687	47 022	
2874 11 270	- mit Innensechskant, aus nichtrostendem Stahl	t	1 070	1 118	993	7
		1000 EUR	6 756	7 076	6 432	
2874 11 290	- mit Innensechskant, aus Eisen oder anderem Stahl	t	5 281	6 106	5 941	14
		1000 EUR	31 764	37 399	36 002	
2874 11 310	- Andere Schrauben und Bolzen, mit Kopf, auch mit Muttern oder Unterlegscheiben	t				15
	- mit Außensechskant, aus nichtrostendem Stahl	1000 EUR	23 232	26 075	24 077	
2874 11 330	- mit Außensechskant, aus Eisen oder anderem Stahl, mit einer Zugfestigkeit von weniger als 800 MPa	t	5 357	6 783	6 153	14
		1000 EUR	12 330	16 494	15 665	
2874 11 350	- mit Außensechskant, aus Eisen oder anderem Stahl, mit einer Zugfestigkeit von 800 MPa oder mehr	t	27 833	32 465	29 716	22
		1000 EUR	65 455	77 966	73 748	
2874 11 390	- Andere Schrauben und Bolzen, mit Kopf, aus Eisen oder Stahl	t	46 560	53 103	49 008	54
		1000 EUR	192 634	215 745	200 703	
2874 11 530	- Schwellenschrauben	t	.	.	.	1
		1000 EUR	.	.	.	
2874 11 550	- Andere Holzschrauben	t	6 936	6 519	7 131	9
		1000 EUR	27 692	26 399	29 705	
2874 11 570	- Schraubhaken, Ring- und Ösenschrauben	t	2 855	2 650	2 827	6
		1000 EUR	3 974	3 808	4 058	
2874 11 730	- Gewindeformende Schrauben	t	101	94	160	6
	- aus nichtrostendem Stahl	1000 EUR	1 260	1 088	1 438	
2874 11 750	- Andere gewindeformende Schrauben	t	14 433	14 113	12 479	14
		1000 EUR	71 202	69 046	65 640	
2874 11 830	- Muttern	t	5 371	5 735	5 187	20
	- Gedrehte Muttern mit einer Lochweite von 6 mm oder weniger	1000 EUR	34 683	37 744	34 148	
2874 11 850	- Andere Muttern aus nichtrostendem Stahl	t	.	167	190	4
		1000 EUR	.	1 357	1 593	
2874 11 870	- Andere Muttern (ohne solche aus nichtrostendem Stahl)	t	23 056	25 672	23 028	16
		1000 EUR	87 325	96 534	89 754	
2874 11 900	- Andere Waren, aus Eisen oder Stahl, mit Gewinde	t	17 386	16 941	17 180	35
		1000 EUR	60 767	51 972	52 771	
2874 12 100	Federringe und -scheiben u.a. Sicherungsringe und -scheiben; Niete, Splinte, Keile u.ä. Waren, ohne Gewinde, aus Eisen oder Stahl	kg	1 966 043	2 117 068	2 095 883	11
	- Federringe, -scheiben u.a. Sicherungsringe und -scheiben	1000 EUR	18 061	19 502	19 159	
2874 12 300	- Andere Unterlegscheiben	kg	8 431 092	9 619 325	9 271 722	11
		1000 EUR	18 500	20 682	21 661	
2874 12 500	- Niete	kg	7 986 115	7 408 369	7 153 355	8
		1000 EUR	29 709	29 027	27 642	

4 Produktion nach Güterarten - Deutschland

Melde-Nr.	Bezeichnung	Einheit	3. VJ 2007	2. VJ 2008	3. VJ 2008	3. VJ 2008 Anzahl Unternehmen
1	2	3	4	5	6	7
2874 12 700	- Splinte, Keile u.ä. Waren, ohne Gewinde	kg 1000 EUR	2 955 418 16 774	2 867 466 18 356	2 907 866 18 135	19
	Unterlegscheiben, Holzschrauben u.a. Waren der Schraubenindustrie, mit und ohne Gewinde, aus Kupfer und aus Kupferlegierungen (ohne Stifte, Nägel u.ä. Waren)					
2874 13 100	- Unterlegscheiben (einschl. Federringen und -scheiben)	kg 1000 EUR	1 918	2 078	2 288	5
2874 13 200	- Andere Waren der Schraubenindustrie, ohne Gewinde (z.B. Niete, Splinte, Keile)	kg 1000 EUR	.	.	.	1
	- Andere Schrauben, Bolzen und Muttern, mit Gewinde					
2874 13 401	- Holzschrauben mit Gewinde	kg 1000 EUR	-	-	-	-
2874 13 409	- Andere Schrauben; Bolzen und Muttern, mit Gewinde	kg 1000 EUR	131 572 1 561	122 737 2 484	103 221 2 394	7
2874 13 700	- Andere Waren der Schraubenindustrie, mit Gewinde	kg 1000 EUR	1 354 083 19 350	1 483 632 21 093	1 352 352 19 129	24
	Federn und Federblätter, aus Eisen oder Stahl; Federn aus Kupfer und aus Kupferlegierungen					
	- Blattfedern und Federblätter dafür, aus Eisen oder Stahl					
2874 14 130	- Parabelfedern und Federblätter dafür, warmgeformt	t 1000 EUR	10 231 28 572	11 177 33 421	10 730 33 003	5
2874 14 150	- Andere Blattfedern und Federblätter dafür, warmgeformt	t 1000 EUR	.	3 849 10 478	.	4
2874 14 170	- Kaltgeformte Blattfedern und Federblätter dafür	t 1000 EUR	1 440 22 901	1 384 22 197	1 345 21 909	22
	- Schraubenfedern, aus Eisen oder Stahl					
2874 14 310	- warmgeformt	t 1000 EUR	10 954 31 083	12 632 36 088	11 432 33 812	7
2874 14 330	- Kaltgeformte Schraubendruckfedern	t 1000 EUR	23 504 120 625	27 303 137 112	24 838 125 301	65
2874 14 350	- Kaltgeformte Schraubenzugfedern	t 1000 EUR	5 123 20 420	5 309 23 801	4 892 21 778	42
2874 14 370	- Andere kaltgeformte Schraubenfedern	t 1000 EUR	5 767 23 094	6 622 25 341	6 605 24 919	28
	- Spiralfachfedern, Tellerfedern, aus Eisen oder Stahl					
2874 14 530	- Spiralfachfedern	t 1000 EUR	6 787 47 952	7 409 55 176	6 837 50 687	22
2874 14 550	- Tellerfedern	t 1000 EUR	.	34 010	29 770	9
	- Andere Federn aus Eisen oder Stahl					
2874 14 630	- Drahtformfedern	t 1000 EUR	4 852 34 134	5 198 34 329	4 689 31 731	40
2874 14 690	- Andere Federn	t 1000 EUR	28 579 78 000	29 779 83 247	26 721 75 742	50
2874 14 800	- Federn aus Kupfer und Kupferlegierungen	t 1000 EUR	531 12 898	552 13 289	543 13 184	22
	Ketten (ohne Gelenkketten) und Teile dafür, aus Eisen oder Stahl sowie aus Kupfer					
2874 20 100	- Stegketten aus Eisen oder Stahl	kg 1000 EUR	.	.	.	1
	- Andere Ketten, mit geschweißten Gliedern, aus Eisen oder Stahl					
2874 20 230	- mit einer Querschnittsabmessung von 16 mm oder weniger	kg 1000 EUR	4 710 245 23 444	6 563 044 30 734	5 769 706 28 163	13
2874 20 250	- mit einer Querschnittsabmessung von mehr als 16 mm	kg 1000 EUR	3 253 062 15 993	4 125 876 19 567	3 371 963 17 588	7
2874 20 300	- Gleitschutzketten aus Eisen oder Stahl	kg 1000 EUR	808 004 7 106	387 689 3 654	398 114 4 949	4
2874 20 500	- Andere Ketten aus Eisen oder Stahl	kg 1000 EUR	1 565 871 6 068	1 740 107 6 490	1 670 899 6 656	11
2874 20 700	- Ketten und Teile dafür aus Kupfer	1000 EUR	.	.	.	1
2874 20 800	- Teile für Ketten aus Eisen oder Stahl	1000 EUR	16 671	16 897	19 212	10
	Sanitär-, Hygiene- oder Toilettenartikel und Teile dafür aus Eisen, Stahl, Kupfer oder Aluminium					
2875 11 100	- Abwasch- und Waschbecken, aus nichtrostendem Stahl	St 1000 EUR	1 069 942 65 134	1 079 993 66 429	1 123 840 63 002	8

4 Produktion nach Güterarten - Deutschland

Melde-Nr.	Bezeichnung	Einheit	3. VJ 2007	2. VJ 2008	3. VJ 2008	3. VJ 2008 Anzahl Unternehmen
1	2	3	4	5	6	7
2875 11 270	- Badewannen aus Eisen oder Stahl	St 1000 EUR	.	.	.	2
2875 11 310	- Andere Sanitär-, Hygiene- oder Toilettenartikel und deren Teile, aus Eisen oder Stahl (ohne Waschbecken und Badewannen), Kupfer sowie aus Aluminium - - aus Eisen oder Stahl	kg 1000 EUR	3 715 077 31 736	2 835 209 25 923	2 906 674 25 813	13
2875 11 350	- - aus Kupfer	kg 1000 EUR	5 047	5 465	5 724	4
2875 11 370	- - aus Aluminium	kg 1000 EUR	6 238 473 47 709	7 151 414 51 506	6 605 546 48 894	5
2875 12 170	Haushalts- oder Hauswirtschaftsartikel und Teile dafür, aus Eisen oder Stahl, Kupfer sowie aus Aluminium - Andere Haushalts- und Hauswirtschaftsartikel aus Gusseisen	kg 1000 EUR	.	.	.	1
2875 12 230	- aus nichtrostendem Stahl - - Artikel für den Tischgebrauch	kg 1000 EUR	.	364 097 4 694	384 128 5 251	5
2875 12 291	- - - Koch-, Brat- und Backgeschirre	kg 1000 EUR	1 439 720 16 125	1 589 778 16 097	1 311 368 14 723	6
2875 12 293	- - - Schnellkochgeschirre	kg 1000 EUR	844 418 10 200	992 572 9 865	724 389 7 817	3
2875 12 299	- - - Andere Haushalts- und Hauswirtschaftsartikel, a.n.g.	kg 1000 EUR	1 349 825 13 757	1 126 716 11 931	1 210 204 12 291	12
2875 12 371	- - - Koch-, Brat- u. Backgeschirre, einschl. Schnellkochgeschirre	kg 1000 EUR	.	.	.	2
2875 12 379	- - - Andere Haushalts- u. Hauswirtschaftsartikel, a.n.g.	kg 1000 EUR	.	.	.	1
2875 12 430	- - - Andere Haushalts- und Hauswirtschaftsartikel und Teile dafür, aus Eisen oder Stahl - - für den Tischgebrauch	kg 1000 EUR	-	-	-	-
2875 12 497	- - - Briefkästen und Kastenanlagen	kg 1000 EUR	1 687 747 24 092	1 601 164 23 760	1 782 994 24 882	13
2875 12 498	- - - Koch-, Brat-, Backgeschirr u.a. Haushalts-, Hauswirtschaftsartikel u. deren Teile, mit Farbe versehen oder lackiert	kg 1000 EUR	8 235 585 50 997	5 651 311 39 061	7 298 967 49 912	17
2875 12 530	- Haushalts-, Hauswirtschaftsartikel und deren Teile; Schwämme, Putzlappen u.ä. Waren zum Scheuern, Polieren u.dgl.; aus Kupfer und Aluminium - - aus Kupfer und Kupferlegierungen	kg 1000 EUR	.	.	.	2
2875 12 550	- - aus Aluminium und Aluminiumlegierungen, gegossen	kg 1000 EUR	.	.	.	2
2875 12 571	- - - Koch-, Brat- und Backgeschirre aus Aluminium und Aluminiumlegierungen	kg 1000 EUR	.	7 149	7 622	3
2875 12 579	- - - Andere Artikel aus Aluminium und Aluminiumlegierungen, a.n.g.	kg 1000 EUR	726 126 7 154	781 876 7 566	445 796 4 253	8
2875 12 700	- Mechanische Handgeräte mit einem Gewicht von 10 kg oder weniger zum Vorbereiten, Zubereiten oder Anrichten von Speisen oder Getränken	kg 1000 EUR	120 424 600	555	742	5
2875 12 800	- Eisen-, Stahlwolle, Schwämme, Putzlappen, Handschuhe u.ä. Waren, zum Scheuern, Polieren u.dgl., aus Eisen oder Stahl	kg 1000 EUR	.	.	.	1
2875 21 300	Panzerschranke, Türen und Fächer für Stahlkammern, Sicherheitskassetten u.ä. Waren, aus unedlen Metallen - Panzerschränke	St 1000 EUR	22 541 10 733	19 857 11 314	17 625 10 180	6

4 Produktion nach Güterarten - Deutschland

Melde-Nr.	Bezeichnung	Einheit	3. VJ 2007	2. VJ 2008	3. VJ 2008	3. VJ 2008 Anzahl Unternehmen
1	2	3	4	5	6	7
2875 21 500	- Türen und Fächer für Stahlkammern	kg 1000 EUR	.	.	.	1
2875 21 700	- Sicherheitskassetten u.ä. Waren	1000 EUR	12 602	7 673	6 917	13
2875 22 000	Sortier-, Ablege-, Karteikästen, Manuskriptständer, Federschalen, Stempelhalter u.ä. Ausstattungsgegenstände für Büros, aus unedlen Metallen	1000 EUR	1 937	1 822	1 868	3
2875 23 300	Mechaniken für Schnellhefter oder Aktenordner, Heftklammern u. a. Büromaterial, aus unedlen Metallen - Mechaniken für Schnellhefter oder Aktenordner	1000 EUR	.	.	.	1
2875 23 500	- Heftklammern, zusammenhängend in Streifen	1000 EUR	6 839	7 176	7 305	3
2875 23 700	- Anderes Büromaterial (einschl. Teilen)	1000 EUR	1 922	2 824	2 495	4
2875 24 000	Statuetten u.a. Ziergegenstände, Rahmen für Fotografien, Bilder usw., Spiegel, aus unedlen Metallen	1000 EUR	31 873	29 909	27 629	17
2875 25 303	Klammern, Haken, Ösen, Niete, Schnallen, Verschlüsse u.a. Befestigungsartikel, Perlen und zugeschnittene Flitter, aus unedlen Metallen - Klammern, Haken und Ösen für Kleidung, Schuhe, Planen, Täschnerwaren oder zum Fertigen oder Ausrüsten anderer Waren, aus Metall	1000 EUR	3 175	3 523	3 265	3
2875 25 309	- verbunden mit Gewebebändern	1000 EUR	20 705	28 011	26 698	6
2875 25 503	- Hohl- oder Zweispitzniete	1000 EUR	18 621	20 206	17 566	6
2875 25 509	- Blindniete	1000 EUR	6 354	5 074	5 025	4
2875 25 703	- Schnallen, Verschlüsse und Verschlussbügel u.a. Befestigungsartikel; Perlen und zugeschnittene Flitter - Verschlüsse (ohne solche für Handtaschen)	1000 EUR	3 737	4 224	3 695	7
2875 25 705	- Verschlüsse und Verschlussbügel für Handtaschen	1000 EUR	-	-	-	-
2875 25 709	- Andere Befestigungsartikel (z.B. Schnallen, Schließen); Perlen und zugeschnittene Flitter	1000 EUR	3 159	3 637	3 469	5
2875 26 000	Schiffsschrauben und Schraubenflügel dafür	St 1000 EUR	819 34 130	651 59 034	657 62 533	5
2875 27 110	Anderer Waren aus unedlen Metallen, a.n.g. - Schiffsanker, Draggen, Teile dafür, aus Eisen oder Stahl; Waren aus Eisen oder Stahl, gegossen, a.n.g. - Schiffsanker, Draggen, Teile dafür, aus Eisen oder Stahl	kg 1000 EUR	2 626 419 8 731	3 171 455 10 382	3 013 885 10 081	7
2875 27 130	- Waren aus nicht verformbaren Gusseisen, a.n.g., z.B. Straßenkappen	kg 1000 EUR	11 971 064 26 189	11 294	14 121	6
2875 27 190	- Mahlkugeln u.ä. Mahlkörper u.a. Waren aus Eisen oder Stahl, gegossen, a.n.g.	kg 1000 EUR	3 285 553 7 228	3 953 465	3 501 434	3
2875 27 220	- Waren aus Eisen oder Stahl, geschmiedet, jedoch nicht weiterbearbeitet; Waren aus Eisen- oder Stahldraht; Tabakdosen, Zigaretteneutis u.ä. - Mahlkugeln u.ä. Mahlkörper u.a. Waren, geschmiedet, jedoch nicht weiterbearbeitet	kg 1000 EUR	.	.	.	-
2875 27 250	- Waren aus Eisen- oder Stahldraht (z.B. Vogelkäfige u.ä. Kleinkäfige, Körbe)	kg 1000 EUR	56 806 314 184 520	50 900 935 197 526	47 124 488 191 418	61
2875 27 270	- Tabakdosen, Zigaretteneutis, Puderdosen, Lippenstifthülsen u.ä. Gegenstände für den Taschengebrauch	1000 EUR	.	.	.	1

4 Produktion nach Güterarten - Deutschland

Melde-Nr.	Bezeichnung	Einheit	3. VJ 2007	2. VJ 2008	3. VJ 2008	3. VJ 2008 Anzahl Unternehmen
1	2	3	4	5	6	7
	- Leitern und Trittschemel; Paletten u.ä. stapelfähige Transportmittel; Rollen und Trommeln; Dachentlüfter, Dachrinnen, Haken u.a. Bauartikel, aus Eisen oder Stahl	St	245 878	255 745	254 882	7
2875 27 310	- Leitern und Trittschemel	1000 EUR	10 149	11 421	11 682	
2875 27 330	- Paletten u.ä. stapelfähige Transportmittel	kg	36 619 603	37 172 756	42 091 637	25
		1000 EUR	50 499	56 954	60 165	
2875 27 350	- Rollen und Trommeln für Kabel, Schläuche u.dgl.	kg	1 692 800	2 257 860	2 303 188	13
		1000 EUR	8 709	12 545	12 014	
	- Rohrschellen u.a. Rohrbefestigungselemente, aus Stahl; Bedachungsartikel u.a. Bauartikel, aus Stahlblech	kg	6 729 637	6 323 787	6 909 915	20
2875 27 373	- Rohrschellen u.a. Rohrbefestigungselemente, aus Stahl	1000 St	-	-	-	
		1000 EUR	26 578	27 838	30 815	
2875 27 379	- Bedachungsartikel u.a. Bauartikel, aus Stahlblech (z.B. nichtmechanische Dachentlüfter, Dachrinnen, Haken)	kg	27 313 710	19 824 965	23 293 671	31
		1000 St	-	-	-	
		1000 EUR	46 810	44 682	52 359	
	- Schmutzkörbe u.ä. Abwassersiebe, aus Stahlblech; andere Waren aus Eisen oder Stahl	kg	.	.	.	3
2875 27 410	- Schmutzkörbe u.ä. Abwassersiebe, aus Stahlblech, für Kanalisationsabflüsse	1000 EUR	.	.	.	
2875 27 430	- Andere Waren aus Eisen oder Stahl, freiformgeschmiedet	kg	.	.	.	3
		1000 EUR	.	.	.	
2875 27 450	- Andere Waren aus Eisen oder Stahl, gesenkgeschmiedet	kg	.	.	.	1
		1000 EUR	.	.	.	
	- Andere Waren aus Eisen oder Stahl, weder freiform- noch gesenkgeschmiedet	kg	8 153 598	8 827 808	7 603 733	18
2875 27 493	- Schlauchbinder-, -verbindungs- elemente, -schellen und -befestigungselemente	1000 St	350 009	320 916	303 895	
		1000 EUR	83 365	90 380	83 787	
2875 27 494	- Verkehrsschilder	kg	339 533	450 017	325 922	7
		1000 EUR	2 026	3 330	2 188	
2875 27 495	- Schilder aus Stahlblech (ohne Verkehrsschilder)	kg	236 341	235 268	219 316	8
		1000 EUR	2 593	2 261	2 138	
2875 27 496	- Kesselböden	kg	13 701 039	14 717 065	13 863 722	8
		1000 EUR	55 656	52 324	47 699	
2875 27 498	- Andere Waren aus Eisen oder Stahl, a.n.g., z.B. Riemen- u. Transportverbindungen	kg	142 419 863	127 113 232	125 240 166	171
		1000 EUR	343 171	354 834	363 819	
	- Andere Waren aus Aluminium und Kupfer, a.n.g.	kg	18 600	89 627	.	4
2875 27 520	- Gewebe, Gitter, Geflechte aus Aluminiumdraht	1000 EUR	540	2 766	929	
2875 27 530	- Andere Waren aus Aluminium, gegossen	kg	2 173 552	2 903 691	2 564 093	15
		1000 EUR	19 624	21 467	20 151	
2875 27 551	- Andere Waren aus Aluminium, nicht gegossen	kg	3 982 554	5 174 526	4 151 407	14
		1000 EUR	32 623	36 611	30 981	
2875 27 555	- Platinen für Kraftfahrzeug-Kennzeichen	kg	895 765	.	.	4
		1000 EUR	10 233	.	.	
2875 27 558	- Andere Waren aus Aluminium, a.n.g., einschl. Kaltfließpressteile	kg	12 397 722	12 032 152	11 316 728	83
		1000 EUR	101 987	105 089	101 734	
2875 27 580	- Waren aus Kupfer, gegossen oder geschmiedet, jedoch nicht weiterbearbeitet (ohne Ketten) u.a. Waren aus Kupfer (z.B. Tabakdosen, Zigarettentuis, Puderdosen, Steck-, Sicherheitsnadeln usw.; ohne Ketten), a.n.g.	1000 EUR	14 273	13 594	13 185	25
	- Andere Waren aus Nickel, Blei, Zink und Zinn	kg	1 292 098	1 513 550	982 413	4
2875 27 630	- Andere Waren aus Blei (ohne Stangen, Platten, Bleche, Bänder, Rohre, Rohrverbindungsstücke usw.), a.n.g.	1000 EUR	4 697	5 248	3 789	

4 Produktion nach Güterarten - Deutschland

Melde-Nr.	Bezeichnung	Einheit	3. VJ 2007	2. VJ 2008	3. VJ 2008	3. VJ 2008 Anzahl Unternehmen
1	2	3	4	5	6	7
2875 27 650	- - Andere Waren aus Zink (ohne Stangen, Bleche, Bänder, Rohre, Rohrverbindungsstücke usw.), a.n.g.	kg 1000 EUR	13 566 089 73 958	10 959 626 54 506	11 411 323 55 411	24
2875 27 660	- - Andere Waren aus Zinn (ohne Stangen, Bleche, Bänder, Rohre, Rohrverbindungsstücke usw.), a.n.g.	kg 1000 EUR	.	.	.	1
2875 27 690	- - Andere Waren aus Nickel, a.n.g.	kg 1000 EUR	1 384 292 20 175	1 273 451 28 917	1 225 714 35 793	18
2875 27 810	- - Andere Waren aus unedlen Metallen - - Kleiderhaken, Huthalter, Konsolen, Stützen u.ä. Waren	t 1000 EUR	1 765 22 777	2 071 24 401	1 517 18 943	13
2875 27 820	- - Glocken, Klingeln, Gongs u.ä. Waren	t 1000 EUR	-	-	-	-
2875 27 830	- - Schläuche aus Eisen oder Stahl, auch mit Verschuß- oder Verbindungsstücken	t 1000 EUR	6 426 97 598	7 395 108 663	7 086 105 868	16
2875 27 850	- - Schläuche aus anderen unedlen Metallen, auch mit Verschuß- oder Verbindungsstücken	t 1000 EUR	243 5 079	254 5 597	243 4 688	9
2875 27 871	- - Aushänge-, Hinweis-, Namens- u.ä. Schilder, Zahlen, Buchstaben u.a. Zeichen (ohne beleuchtete Schilder) - - Kraftfahrzeug-Kennzeichen	kg 1000 St 1000 EUR	357 786 2 319 8 296	382 699 2 303 8 824	351 732 2 184 8 293	4
2875 27 873	- - Typenschilder, Skalen	kg 1000 St 1000 EUR	. 28 216 13 514	. 30 021 14 406	. 28 877 14 453	15
2875 27 875	- - Frontplatten und Blenden	kg 1000 St 1000 EUR	156 020 573 3 171	144 246 659 3 287	136 768 685 2 995	12
2875 27 879	- - Andere Schilder, Zahlen, Buchstaben u.a. Zeichen	kg 1000 St 1000 EUR	2 696 472 64 101 34 702	2 974 897 71 994 37 866	2 919 748 63 736 37 631	42
2875 30 000	Säbel, Degen, Bajonette, Lanzen u.a. blanke Waffen, Teile und Scheiden dafür	kg 1000 EUR	.	.	.	2
2875 90 000	Installation, Reparatur und Instandhaltung von sonstigen Metallserzeugnissen, a.n.g. (z.B. Panzerschränken, Türen und Fächern für Stahlkammern, Schiffsschrauben und Schraubenflügel dafür)	1000 EUR	4 445	4 196	5 321	13
2899 00 000	Veredlung von Erzeugnissen dieser Güterabteilung (ohne Schmiede-, Press-, Zieh- und Stanzteile, Oberflächenveredlung, Wärmebehandlung und Mechanik, a.n.g.)	1000 EUR	274 095	283 303	278 719	157
Maschinen						
Maschinen für die Erzeugung und Nutzung von mechanischer Energie (ohne Motoren für Ackerschlepper, Luft- und Straßenfahrzeuge) Verbrennungsmotoren und Turbinen Motoren für Wasserfahrzeuge, Schienenfahrzeuge, für industrielle u.a. Zwecke						
2911 11 000	Außenbordmotoren mit Fremdzündung, für Wasserfahrzeuge	kW St * * kW St 1000 EUR	- - - - - -	- - - - - -	- - - - - -	- - - - - -
	darunter zum Absatz bestimmt					
2911 12 300	Andere Antriebsmotoren mit Fremdzündung, für Wasserfahrzeuge und andere Zwecke - für Wasserfahrzeuge	kW St * * kW St 1000 EUR	- - - - - -	- - - - - -	- - - - - -	- - - - - -
	darunter zum Absatz bestimmt					
2911 12 500	- für andere Zwecke	kW St * * kW St 1000 EUR	. 20 093 483 761 47 284	. . 426 216 43 351	. . 399 172 2 877 50 483	6 4
	darunter zum Absatz bestimmt					

4 Produktion nach Güterarten - Deutschland

Melde-Nr.	Bezeichnung	Einheit	3. VJ 2007	2. VJ 2008	3. VJ 2008	3. VJ 2008 Anzahl Unternehmen
1	2	3	4	5	6	7
	Dieselmotoren für Wasserfahrzeuge, Schienenfahrzeuge, Industriedieselmotoren (z.B. ortsfeste Dieselmotoren, Dieselmotoren f.d. Antrieb v. Flurförderfahrzeugen, Mähreschern, Baggern)					
2911 13 110	- Dieselmotoren für Wasserfahrzeuge - mit einer Leistung von 100 kW oder weniger	kW St 1000 EUR	1
2911 13 130	- mit einer Leistung von mehr als 100 kW bis 200 kW	kW St 1000 EUR	2
2911 13 150	- mit einer Leistung von mehr als 200 kW bis 500 kW	kW St 1000 EUR	3
2911 13 170	- mit einer Leistung von mehr als 500 kW bis 1 000 kW	kW St 1000 EUR	. . .	525 527 679 44 118	. . .	3
2911 13 190	- mit einer Leistung von mehr als 1 000 kW	kW St 1000 EUR	2 228 487 741 307 364	2 004 978 647 302 977	2 669 485 846 442 085	5
2911 13 200	- Dieselmotoren für Schienenfahrzeuge darunter zum Absatz bestimmt	kW St kW St 1000 EUR	* * 289 146 386 289 146 386 .	279 836 437 279 836 437 33 229	398 812 426 398 812 426 .	4 4
2911 13 310	- Industriedieselmotoren mit einer Leistung von 100 kW oder weniger - mit einer Leistung von 15 kW oder weniger darunter zum Absatz bestimmt	kW St kW St 1000 EUR	* * 13 034	3 3
2911 13 330	- mit einer Leistung von mehr als 15 kW bis 30 kW darunter zum Absatz bestimmt	kW St kW St 1000 EUR	* *	2 2
2911 13 350	- mit einer Leistung von mehr als 30 kW bis 50 kW darunter zum Absatz bestimmt	kW St kW St 1000 EUR	* *	3 3
2911 13 370	- mit einer Leistung von mehr als 50 kW bis 100 kW darunter zum Absatz bestimmt	kW St kW St 1000 EUR	* * 1 283 139 18 384 1 283 139 18 384 .	1 426 203 20 395 1 426 203 20 395 74 066	1 170 148 16 669 1 170 148 16 669 .	5 5
2911 13 530	- Industriedieselmotoren mit einer Leistung von mehr als 100 kW bis 500 kW - mit einer Leistung von mehr als 100 kW bis 200 kW darunter zum Absatz bestimmt	kW St kW St 1000 EUR	* * . . .	1 888 372 13 556 1 888 372 13 556 88 520	1 591 314 11 535 1 591 314 11 535 75 104	4 4
2911 13 550	- mit einer Leistung von mehr als 200 kW bis 300 kW darunter zum Absatz bestimmt	kW St kW St 1000 EUR	* * 605 010 2 433 605 010 2 433 31 520	1 197 192 5 241 1 197 192 5 241 55 321	944 973 4 083 944 973 4 083 46 146	5 5
2911 13 570	- mit einer Leistung von mehr als 300 kW bis 500 kW darunter zum Absatz bestimmt	kW St kW St 1000 EUR	* * 1 055 682 2 694 1 055 682 2 694 47 167	2 211 355 5 561 2 211 355 5 561 90 366	1 700 806 4 383 1 700 806 4 383 74 115	5 5
2911 13 730	- Industriedieselmotoren mit einer Leistung von mehr als 500 kW - mit einer Leistung von mehr als 500 kW bis 1 000 kW darunter zum Absatz bestimmt	kW St kW St 1000 EUR	* * 143 712 231 143 712 231 16 002	210 886 341 210 886 341 20 796	195 269 316 195 269 316 13 543	4 4
2911 13 750	- mit einer Leistung von mehr als 1 000 kW darunter zum Absatz bestimmt	kW St kW St 1000 EUR	* *	4 4

4 Produktion nach Güterarten - Deutschland

Melde-Nr.	Bezeichnung	Einheit	3. VJ 2007	2. VJ 2008	3. VJ 2008	3. VJ 2008 Anzahl Unternehmen
1	2	3	4	5	6	7
2911 21 300	Turbinen Dampfturbinen - Dampfturbinen (ohne solche für den Antrieb von elektrischen Generatoren) darunter zum Absatz bestimmt	kW St * * kW St	27 .	308 387 23 32	352 739 32	3 3
2911 21 500	- Wasserdampfturbinen für den Antrieb von elektrischen Generatoren	1000 EUR	21 332	30 006	41 119	
2911 22 000	Wasserturbinen und -räder	kW St	932 760 .	.	95 273	6
2911 23 000	Gasturbinen (ohne Turbo-Strahltrieb- und Turbo-Propellertriebwerke) darunter zum Absatz bestimmt	kW St * * kW St	4 316 218 26 4 316 218 26	. 21 .	4 238 552 24 4 238 552 24	3 3
2911 31 000	Teile für Turbinen Teile für Dampfturbinen	1000 EUR	183 632	.	152 348	
2911 32 000	Teile und Regler für Wasserturbinen und -räder	1000 EUR	89 862	108 604	139 286	19
2911 33 000	Teile für Gasturbinen (ohne solche für Turbo-Strahltrieb- und Turbo-Propellertriebwerke)	1000 EUR	5 243	14 781	24 526	4
2911 91 001	Installation, Reparatur und Instandhaltung von Verbrennungsmotoren und Turbinen (ohne Motoren für Ackerschlepper, Luft- und Straßenfahrzeuge) - Installation von Verbrennungsmotoren	1000 EUR	116 747	141 434	147 243	17
2911 91 002	- Installation von Turbinen	1000 EUR	20 357	24 533	23 618	4
2911 92 001	Reparatur und Instandhaltung von Verbrennungsmotoren und Turbinen (ohne Motoren für Ackerschlepper, Luft- und Straßenfahrzeuge) - Reparatur und Instandhaltung von Verbrennungsmotoren	1000 EUR	30 099	28 693	25 333	8
2911 92 002	- Reparatur und Instandhaltung von Turbinen	1000 EUR	110 184	117 512	112 071	21
2912 11 330	Pumpen und Kompressoren Hydromotoren, Druckluftmotoren, Wasser- und Dampfkraftmaschinen und andere Motoren, a.n.g. Hydromotoren und Druckluftmotoren, linear arbeitend - Hydrosysteme und Hydrozylinder - Hydrosysteme (mit Hydrozylindern)	St 1000 EUR	39 917 43 016	47 367 45 765	43 092 46 311	24
2912 11 350	- Hydrozylinder	St	831 400	1 005 398	915 784	63
2912 11 500	- Druckluftmotoren (Pneumatikzylinder)	1000 EUR	209 056	243 191	231 669	
2912 12 330	Hydromotoren und Druckluftmotoren, nicht linear arbeitend; Wasser- und Dampfkraftmaschinen und andere Motoren, a.n.g. - Hydrosysteme, Hydromotoren, Wasser- und Dampfkraftmaschinen, andere Motoren, a.n.g. - Hydrosysteme (mit Hydromotoren)	St 1000 EUR	3 041 287 143 102	3 207 819 149 489	2 901 635 141 139	19
2912 12 350	- Hydromotoren	St	342 845	528 876	.	17
2912 12 370	- Wasser- und Windkraftmaschinen, Dampfkraftmaschinen, andere Motoren, a.n.g. darunter zum Absatz bestimmt	1000 EUR	43 493	49 769	52 537	
2912 12 500	- Andere Druckluftmotoren	St 1000 EUR	125 465 103 227	156 761 130 512	150 967 125 306	7
		St 1000 EUR	.	.	.	2

4 Produktion nach Güterarten - Deutschland

Melde-Nr.	Bezeichnung	Einheit	3. VJ 2007	2. VJ 2008	3. VJ 2008	3. VJ 2008 Anzahl Unternehmen
1	2	3	4	5	6	7
2912 21 100	Flüssigkeitspumpen; Hebewerke für Flüssigkeiten Flüssigkeitspumpen für bestimmte Verwendungszwecke - Ausgabepumpen für Kraftstoffe oder Schmiermittel, für Tankstellen und Kraftfahrzeugwerkstätten	St 1000 EUR	.	.	.	2
2912 21 300	- Andere Pumpen mit Flüssigkeitsmesser	St 1000 EUR	.	.	.	2
2912 21 500	- Handpumpen (ohne Flüssigkeitsmesser)	St 1000 EUR	1 248 439 10 844	1 138 388 10 588	1 206 104 9 960	9
2912 21 700	- Kraftstoff-, Öl- oder Kühlmittelpumpen für Kolbenverbrennungsmotoren	St 1000 EUR	10 836 865 278 714	13 030 753 291 817	11 407 895 258 082	17
2912 21 900	- Betonpumpen	St 1000 EUR	713 13 999	.	.	2
2912 22 100	Oszillierende Verdrängerpumpen für Flüssigkeiten (ohne Betonpumpen) - Hydroaggregate mit oszillierenden Verdrängerpumpen	St 1000 EUR	5 897 23 996	6 726 28 842	7 222 26 879	15
2912 22 300	- Dosierpumpen	St 1000 EUR	59 888 39 183	65 155 41 768	61 551 42 917	12
2912 22 503	- Hydrokolbenpumpen (z.B. Axial-, Radialkolbenpumpen)	St 1000 EUR	250 469 205 294	292 199 241 144	297 922 253 986	8
2912 22 508	- - Andere Hydrokolbenpumpen (z.B. Radialkolbenpumpen)	St 1000 EUR	99 547 43 621	73 571 29 901	65 326 27 199	7
2912 22 700	- Andere Kolbenpumpen	St 1000 EUR	18 942 39 813	18 483 38 986	14 299 30 372	17
2912 22 900	- Andere oszillierende Verdrängerpumpen	St 1000 EUR	44 573	49 352	49 145	12
2912 23 100	Rotierende Verdrängerpumpen für Flüssigkeiten - Hydroaggregate mit rotierenden Verdrängerpumpen	St 1000 EUR	13 338 23 988	14 481 25 294	14 555 27 863	16
2912 23 330	- Zahnradpumpen - - Hydropumpen (Zahnradpumpen)	St 1000 EUR	575 281 71 149	632 798 78 656	573 250 74 987	17
2912 23 350	- - Andere Zahnradpumpen	St 1000 EUR	78 398 13 683	91 587 17 970	78 393 13 617	7
2912 23 530	- Flügelzellenpumpen - - Hydropumpen (Flügelzellenpumpen)	St 1000 EUR	656 699 65 441	662 379 62 766	642 561 61 820	4
2912 23 550	- - Andere Flügelzellenpumpen	St 1000 EUR	.	.	.	1
2912 23 730	- Schraubenspindelpumpen, andere rotierende Verdrängerpumpen - - Schraubenspindelpumpen	St 1000 EUR	17 595 49 339	18 269 40 115	18 150 38 116	3
2912 23 753	- - - Exzentrerschneckenpumpen	St 1000 EUR	10 286 29 190	10 282 30 970	10 181 30 668	13
2912 23 759	- - - Andere rotierende Verdrängerpumpen (ohne Exzentrerschneckenpumpen)	St 1000 EUR	20 827	23 069	21 786	12
2912 24 130	Kreiselpumpen für Flüssigkeiten; andere Pumpen; Hebewerke für Flüssigkeiten - Tauchmotorpumpen, Umlaufbeschleuniger - - Tauchmotorpumpen, einstufig	St 1000 EUR	159 733 33 836	211 072 33 698	183 020 33 693	17
2912 24 150	- - Tauchmotorpumpen, mehrstufig	St 1000 EUR	55 112 26 708	61 395 28 025	38 455 24 686	7
2912 24 170	- - Umlaufbeschleuniger für Heizungs- und Heißwasseranlagen (ohne Wellenabdichtung)	St 1000 EUR	387 320 91 710	341 385 77 933	410 773 97 448	4
2912 24 200	- Kreiselpumpen mit einer Nennweite des Austrittstutzens von 15 mm oder weniger	St 1000 EUR	17 667 2 178	19 273 1 826	145 916 3 385	5
2912 24 300	- Kanalradpumpen und Seitenkanalpumpen mit einer Nennweite des Austrittstutzens von mehr als 15 mm	St 1000 EUR	26 936 25 195	28 575 27 942	27 527 25 478	16

4 Produktion nach Güterarten - Deutschland

Melde-Nr.	Bezeichnung	Einheit	3. VJ 2007	2. VJ 2008	3. VJ 2008	3. VJ 2008 Anzahl Unternehmen
1	2	3	4	5	6	7
2912 24 510	- Radialkreiselpumpen und andere Kreiselpumpen, einstufig, mit einer Nennweite des Austrittstutzens von mehr als 15 mm	St	27 721	30 391	29 481	17
	- Radialkreiselpumpen, einströmig, in Blockbauweise	1000 EUR	33 667	33 010	36 308	
2912 24 530	- Radialkreiselpumpen, einströmig, nicht in Blockbauweise	St	27 621	29 175	27 198	19
		1000 EUR	80 129	101 079	98 857	
2912 24 550	- Radialkreiselpumpen, mehrströmig	St	.	68	56	4
		1000 EUR	.	.	.	
2912 24 600	- Radialkreiselpumpen, mehrstufig	St	44 524	54 475	48 626	16
	- Andere Kreiselpumpen mit einer Nennweite des Austrittstutzens von mehr als 15 mm	1000 EUR	66 490	67 114	66 456	
2912 24 713	- - einstufig	St	.	.	.	15
	- - mit einer Nennweite des Austrittstutzens von 600 mm oder weniger	1000 EUR	31 800	30 390	28 441	
2912 24 715	- - mit einer Nennweite des Austrittstutzens von mehr als 600 mm	St	.	.	.	2
		1000 EUR	.	.	.	
2912 24 750	- - mehrstufig	St	12 812	13 026	12 220	7
		1000 EUR	21 099	25 896	24 697	
2912 24 800	- Andere Flüssigkeitspumpen; Hebewerke für Flüssigkeiten	St	116 115	135 525	120 599	18
		1000 EUR	48 206	52 254	51 116	
2912 31 300	Luft- oder Vakuumpumpen; Luft- oder andere Gaskompressoren; Vakuumpumpen	St	42 524	43 623	36 995	19
	- Vakuumpumpen (ohne Drehschieber-, Diffusionspumpen usw.)	1000 EUR	60 565	67 665	62 846	
2912 31 500	- Drehschieber-, Sperrschieber-, Molekular- und Wälzkolbenpumpen	St	53 233	56 302	51 775	10
		1000 EUR	95 462	96 750	100 260	
2912 31 700	- Diffusions-, Kryo- und Adsorptionspumpen	St	.	.	.	2
		1000 EUR	.	.	.	
2912 32 000	Hand- oder fußbetriebene Luftpumpen	St	.	.	.	1
		1000 EUR	.	.	.	
2912 33 330	Kompressoren für Kältemaschinen	St	.	.	.	1
	- mit einer Leistung von 0,4 kW oder weniger	St	.	.	.	1
	darunter zum Absatz bestimmt	1000 EUR	.	.	.	
2912 33 350	- mit einer Leistung von mehr als 0,4 kW, hermetisch oder halbhermetisch	St	.	.	.	4
	darunter zum Absatz bestimmt	St	.	.	.	4
		1000 EUR	161 329	137 524	136 185	
2912 33 370	- - Andere Kompressoren für Kältemaschinen, mit einer Leistung von mehr als 0,4 kW	St	.	.	.	2
		1000 EUR	.	.	.	
2912 34 300	Fahrbare Luftkompressoren	St	.	.	.	-
	- mit einer Liefermenge je Minute von 2 m ³ oder weniger	1000 EUR	.	.	.	
2912 34 500	- mit einer Liefermenge je Minute von mehr als 2 m ³	St	3 399	.	.	2
		1000 EUR	28 041	.	.	
2912 35 301	Turbokompressoren	St	.	.	.	3
	- einstufig	1000 EUR	.	.	.	
2912 35 309	- - Turbolader für Motoren	St	35	15	20	3
	- - Andere einstufige Turbokompressoren	1000 EUR	23 326	16 279	7 770	
2912 35 500	- mehrstufig	St	78	70	74	5
		1000 EUR	181 517	159 735	257 196	
2912 36 300	Oszillierende Verdrängerkompressoren	St	6 498	6 602	6 577	8
	- zum Erzeugen eines Überdrucks von 15 bar oder weniger, mit einer Liefermenge je Stunde von 60 m ³ oder weniger	1000 EUR	14 823	14 925	14 293	
2912 36 500	- zum Erzeugen eines Überdrucks von 15 bar oder weniger, mit einer Liefermenge je Stunde von mehr als 60 m ³	St	.	.	2 021	5
		1000 EUR	3 838	5 099	4 741	
2912 36 700	- zum Erzeugen eines Überdrucks von mehr als 15 bar, mit einer Liefermenge je Stunde von 120 m ³ oder weniger	St	6 901	6 062	6 395	11
		1000 EUR	21 590	20 243	19 748	

4 Produktion nach Güterarten - Deutschland

Melde-Nr.	Bezeichnung	Einheit	3. VJ 2007	2. VJ 2008	3. VJ 2008	3. VJ 2008 Anzahl Unternehmen
1	2	3	4	5	6	7
2912 36 900	- zum Erzeugen eines Überdrucks von mehr als 15 bar, mit einer Liefermenge je Stunde von mehr als 120 m ³	St	473	556	582	8
	Rotierende Verdrängerkompressoren	1000 EUR	17 384	23 831	23 105	
2912 37 300	- einwellig	St	.	.	.	2
	- mehrwellig	1000 EUR	.	.	.	
2912 37 530	- - Schraubenkompressoren	St	34 282	32 516	30 057	12
		1000 EUR	145 879	156 542	162 422	
2912 37 550	- - Andere Verdrängerkompressoren	St	5 666	6 152	5 670	3
		1000 EUR	34 913	37 882	36 721	
2912 38 000	Andere Kompressoren	St	237 742	256 687	239 433	10
	Teile für Pumpen und Kompressoren	1000 EUR	36 997	44 891	37 688	
	Teile für Hydromotoren, Druckluftmotoren, Strahltriebwerke, Wasser- und Dampfkraftmaschinen, andere Motoren, a.n.g. (ohne solche für Verbrennungsmotoren)					
2912 41 300	- für Druckluftmotoren, Wasser- und Dampfkraftmaschinen, andere Motoren, a.n.g. (ohne solche für Hydromotoren und Strahltriebwerke)	1000 EUR	87 016	99 322	100 615	25
2912 41 500	- für Hydromotoren	1000 EUR	16 172	18 930	17 989	20
2912 41 700	- für Strahltriebwerke (ohne solche für Turbo-Strahltriebwerke)	1000 EUR	-	.	.	1
	Teile für Flüssigkeitspumpen und für Hebewerke für Flüssigkeiten					
2912 42 001	- für rotierende Verdrängerpumpen	1000 EUR	77 293	86 120	90 887	33
2912 42 002	- für oszillierende Verdrängerpumpen	1000 EUR	37 065	35 861	36 567	18
2912 42 005	- für Kreiselpumpen	1000 EUR	72 562	74 686	66 509	32
2912 42 009	- für andere Flüssigkeitspumpen und für Hebewerke für Flüssigkeiten	1000 EUR	102 922	91 461	94 258	43
	Teile für Luft- oder Vakuumpumpen, Luft- o.a. Gaskompressoren, Ventilatoren usw.					
2912 43 002	- für Ventilatoren	1000 EUR	24 068	22 354	29 275	22
2912 43 005	- für Kältekompressoren	1000 EUR	12 328	.	.	3
2912 43 009	- für andere Luft- und Vakuumpumpen, Luft- o.a. Gas-Kompressoren	1000 EUR	155 569	164 736	155 030	57
	Installation, Reparatur und Instandhaltung von Pumpen und Kompressoren					
2912 91 001	- von Druckluftmotoren und -zylindern, Hydromotoren, -zylindern, -systemen und -aggregaten	1000 EUR	1 494	1 584	1 542	7
2912 91 005	- von Kompressoren und Vakuumpumpen	1000 EUR	16 374	16 642	16 080	16
2912 91 008	- von anderen Pumpen	1000 EUR	13 878	13 380	13 701	27
	Reparatur und Instandhaltung von Pumpen und Kompressoren					
2912 92 001	- von Druckluftmotoren und -zylindern, Hydromotoren, -zylindern, -systemen und -aggregaten	1000 EUR	16 458	20 299	20 867	50
2912 92 005	- von Kompressoren und Vakuumpumpen	1000 EUR	36 416	36 836	36 636	48
2912 92 008	- von anderen Pumpen	1000 EUR	54 704	56 522	57 148	84
	Armaturen					
	Armaturen u.ä. Apparate für Rohr- und Schlauchleitungen, Dampfkessel, Sammelbehälter usw.					
	Druckminderventile, Ventile für ölhydraulische oder pneumatische Energieübertragung, Rückschlagklappen und -ventile, Überdruck- und Sicherheitsventile					
2913 11 340	- - Druckminderventile	t	1 064	1 065	1 077	14
	- - kombiniert mit Filtern oder Ölern	1000 EUR	35 849	37 686	36 186	
2913 11 350	- - aus Gußeisen oder Stahl, nicht kombiniert mit Filtern oder Ölern	t	347	.	.	8
		1000 EUR	8 226	9 585	8 133	

4 Produktion nach Güterarten - Deutschland

Melde-Nr.	Bezeichnung	Einheit	3. VJ 2007	2. VJ 2008	3. VJ 2008	3. VJ 2008 Anzahl Unternehmen
1	2	3	4	5	6	7
2913 11 391	- - aus anderen Werkstoffen - - für die autogene Metall- bearbeitung	t 1000 EUR	7 478	13 1 053	16 1 226	5
2913 11 399	- - - Andere Druckminderventile	t 1000 EUR	50 3 997	53 4 118	48 3 664	4
2913 11 530	- - Ventile für ölhydraulische oder pneumatische Energieübertragung - - für ölhydraulische Energieübertragung	t 1000 EUR	9 481 315 149	10 083 349 040	9 537 331 222	42
2913 11 550	- - für Pneumatische Energieübertragung	t 1000 EUR	3 685 206 285	3 873 213 523	3 579 209 384	19
2913 11 723	- Rückschlagklappen und -Ventile; Überdruck- und Sicherheitsventile, Venile für Reifen u. Luftschläuche - - Rückschlagklappen und -Ventile - - - aus Eisen oder Stahl	t 1000 EUR	2 658 32 754	2 312 35 486	1 832 32 674	27
2913 11 729	- - - aus anderen Werkstoffen	t 1000 EUR	409 5 127	291 5 597	303 5 271	16
2913 11 763	- - Überdruck- u. Sicherheitsven- tile, Ventile für Reifen oder Luftschläuche - - - aus Eisen oder Stahl	t 1000 EUR	1 447 37 967	1 658 40 257	1 674 41 307	20
2913 11 769	- - - aus anderen Werkstoffen	t 1000 EUR	629 26 955	735 29 547	617 28 404	15
2913 12 331	Sanitärarmaturen; Armaturen für Heizkörper von Zentralheizungen - Sanitärarmaturen - - Mischarmaturen - - - Einhandmischer	t 1000 EUR	5 101 124 283	5 334 122 076	4 569 113 031	17
2913 12 333	- - - Zweigriffmischer	t 1000 EUR	1 619 78 907	1 722 79 615	1 416 72 022	13
2913 12 335	- - - Thermostatarmaturen für den Sanitärbereich	t 1000 EUR	2 972 57 525	3 147 58 429	2 706 54 194	12
2913 12 353	- - Andere Sanitärarmaturen - - - Brausen und Zubehör	t 1000 EUR	3 746 74 446	3 841 69 200	3 507 68 572	9
2913 12 354	- - - Stand- und Auslaufventile	t 1000 EUR	.	.	.	7
2913 12 355	- - - Eckventile	t 1000 EUR	510 7 685	444 7 193	390 6 821	6
2913 12 356	- - - Druckspüler	t 1000 EUR	168 6 581	152 7 691	153 6 878	6
2913 12 357	- - - Geräteanschlussventile	t 1000 EUR	131 2 466	137 2 681	116 2 323	3
2913 12 358	- - - Andere Sanitärarmaturen, a.n.g. (z.B. Ab- und Überlauf- armaturen)	t 1000 EUR	11 679 197 643	12 136 207 655	12 257 214 460	18
2913 12 530	- Armaturen für Heizkörper von Zentralheizungen - - Thermostatventile	t 1000 EUR	.	.	.	7
2913 12 550	- - Andere Armaturen für Heizkörper von Zentralheizungen (ohne Thermostatventile)	t 1000 EUR	4 367 55 573	4 351 53 236	4 730 63 565	16
2913 13 130	Regelventile, Schieber und andere Armaturen - Regelventile - - Temperaturregelventile	t 1000 EUR	194 12 874	191 15 012	267 15 062	9
2913 13 151	- - - Andere Regelventile (Stellgeräte) - - - Stellventile	t 1000 EUR	2 071 42 033	2 333 43 938	2 343 44 845	14
2913 13 152	- - - Stellhähne	t 1000 EUR	260 4 648	273 4 719	281 5 272	3
2913 13 154	- - - Stellklappen	t 1000 EUR	938 40 296	909 39 763	1 005 43 789	6
2913 13 157	- - - Drehkegelventile	t 1000 EUR	447 20 875	435 20 357	429 20 703	3
2913 13 159	- - - Regelventile, a.n.g.	t 1000 EUR	6 796 91 105	8 027 92 871	8 028 95 246	38
2913 13 330	- Schieber - - aus Gusseisen	t 1000 EUR	1 293 9 828	1 354 9 551	1 370 10 432	12
2913 13 350	- - aus Stahl	t 1000 EUR	1 481 21 434	1 693 24 790	1 728 26 149	17

4 Produktion nach Güterarten - Deutschland

Melde-Nr.	Bezeichnung	Einheit	3. VJ 2007	2. VJ 2008	3. VJ 2008	3. VJ 2008 Anzahl Unternehmen
1	2	3	4	5	6	7
2913 13 370	- - aus anderen Werkstoffen	t	99	99	97	6
	- Ventile	1000 EUR	2 923	2 683	2 888	
2913 13 530	- - aus Gusseisen	t	2 186	1 993	2 133	15
		1000 EUR	26 938	29 804	31 902	
2913 13 550	- - aus Stahl	t	5 205	6 482	6 667	38
		1000 EUR	121 233	134 098	131 176	
2913 13 570	- - aus anderen Werkstoffen	t	9 004	9 057	9 190	48
	- Kugel-, Kegel- und Zylinderhähne, Klappen, Membranarmaturen	1000 EUR	149 225	151 847	144 655	
2913 13 733	- - - aus Gusseisen	t	1 238	1 144	1 338	10
		1000 EUR	13 015	12 233	13 562	
2913 13 735	- - - aus Stahl	t	6 467	8 077	8 076	23
		1000 EUR	90 516	103 785	101 281	
2913 13 739	- - - aus anderen Werkstoffen	t	752	2 698	2 838	16
	- - Klappen (ohne Rückschlagklappen)	1000 EUR	10 395	14 986	16 184	
2913 13 753	- - - aus Gusseisen	t	2 318	2 299	2 693	16
		1000 EUR	27 361	28 696	34 087	
2913 13 755	- - - aus Stahl	t	1 747	1 519	1 805	10
		1000 EUR	16 802	26 042	26 817	
2913 13 759	- - - aus anderen Werkstoffen	t	116	105	107	6
		1000 EUR	2 143	1 986	2 247	
2913 13 770	- - Membranarmaturen	t				4
	- Andere Armaturen	1000 EUR	19 332	18 979	18 212	
2913 13 801	- - Andere Sicherheitsarmaturen, a.n.g.	t	2 049	2 356	2 129	16
		1000 EUR	40 360	47 440	42 851	
2913 13 802	- - Andere Absperrarmaturen (ohne Hähne und Klappen) aus Gusseisen, a.n.g.	t	3 984	4 148	4 070	18
		1000 EUR	34 977	39 270	38 097	
2913 13 803	- - Andere Absperrarmaturen (ohne Hähne und Klappen) aus Stahl, a.n.g.	t	3 306	2 229	2 284	16
		1000 EUR	35 905	32 969	29 055	
2913 13 804	- - Andere Absperrarmaturen (ohne Hähne und Klappen) aus anderen Werkstoffen, a.n.g.	t	3 804	4 023	4 080	27
		1000 EUR	58 019	60 051	60 062	
2913 13 805	- - Überwachungsarmaturen	t	4 801	4 647	4 388	20
		1000 EUR	83 313	74 084	75 409	
2913 13 806	- - Ableiter, Abscheider, Be- und Entlüfter	t	876	1 045	1 000	24
		1000 EUR	23 397	26 888	27 238	
2913 20 001	Teile für Armaturen u.ä. Apparate für Rohr- und Schlauchleitungen, Dampfkessel, Sammelbehälter usw. - für Ventile für die ölhydraulische Energieübertragung	1000 EUR	20 198	24 206	21 885	22
2913 20 002	- für Ventile für die Pneumatische Energieübertragung	1000 EUR	11 649	12 695	11 786	11
2913 20 009	- für andere Armaturen u.ä. Apparate für Rohr- und Schlauchleitungen, Dampfkessel, Sammelbehälter usw.	1000 EUR	107 539	138 229	136 157	84
2913 91 000	Installation, Reparatur und Instandhaltung von Armaturen u.ä. Apparaten für Rohr- und Schlauchleitungen Dampfkesseln, Sammelbehältern oder ähnlichen Behältern aus Metall - Installation von Armaturen u.ä. Apparaten für Rohr- und Schlauchleitungen, Dampfkesseln, Sammelbehältern o.ä. Behältern aus Metall	1000 EUR	6 456	7 793	7 791	10
2913 92 001	Reparatur und Instandhaltung von Armaturen und ähnlichen Apparaten für Rohr- und Schlauchleitungen, Dampfkesseln, Sammelbehältern o.ä. Behältern aus Metall - von Ventilen für ölhydraulische und pneumatische Energieübertragung sowie Druckluftwartungseinheiten	1000 EUR	5 857	6 712	6 722	19
2913 92 009	- von anderen Armaturen u.ä. Apparaten	1000 EUR	39 614	48 593	49 892	46
2914 10 300	Lager, Getriebe, Zahnräder und Antriebsselemente Wälzlager (z.B. Kugellager, Rollenlager, Nadellager) - Kugellager	t	15 674	15 955	14 923	24
		1000 EUR	249 801	268 676	256 305	

4 Produktion nach Güterarten - Deutschland

Melde-Nr.	Bezeichnung	Einheit	3. VJ 2007	2. VJ 2008	3. VJ 2008	3. VJ 2008 Anzahl Unternehmen
1	2	3	4	5	6	7
2914 10 530	- Kegellager, Tonnenlager, Zylinderrollenlager - Kegellager (einschl. Zusammenstellungen aus Kegeln und Kegellager)	t 1000 EUR	118 834	146 361	138 262	7
2914 10 550	- Tonnenlager (Pendelrollenlager)	t 1000 EUR	.	.	.	1
2914 10 570	- Zylinderrollenlager	t 1000 EUR	11 748 240 955	13 250 260 526	12 647 248 357	7
2914 10 700	- Nadellager	t 1000 EUR	3 231 68 051	3 484 70 124	3 010 62 662	4
2914 10 900	- Andere Wälzlager (einschl. kombinierter Wälzlager)	t 1000 EUR	103 143	127 557	126 381	8
2914 21 300	Getriebe, Zahnräder, Lagergehäuse u.ä. Antriebselemente Gelenkketten, aus Eisen oder Stahl - Rollenketten für Fahrräder, Mopeds und Krafträder	t 1000 EUR	300	298	221	3
2914 21 530	- Andere Rollen- und Gelenkketten - - Andere Rollenketten	t 1000 EUR	12 499 53 310	13 073 57 700	12 453 51 037	7
2914 21 550	- - Andere Gelenkketten	t 1000 EUR	9 599 39 609	10 508 43 211	10 668 43 391	16
2914 22 300	Ketten, Kurbeln und Wellen - Kurbeln und Kurbelwellen	t 1000 EUR	4 238 56 699	5 899 74 224	5 512 73 683	8
2914 22 530	- - Andere Wellen - - Gelenkwellen	t 1000 EUR	4 564 36 857	4 388 35 535	5 027 40 813	11
2914 22 550	- - Andere Wellen (ohne Gelenkwellen)	t 1000 EUR	5 147 48 050	6 361 54 622	5 872 47 781	22
2914 23 300	Lagergehäuse; Gleitlager und Lagerschalen - Lagergehäuse mit eingebautem Wälzlager	t 1000 EUR	1 168 14 924	1 729 16 714	2 326 15 649	6
2914 23 500	- Lagergehäuse ohne eingebaute Wälzlager; Gleitlager u. Lagerschalen	t 1000 EUR	11 716 227 724	12 858 254 687	12 736 244 869	42
2914 24 320	Getriebe, auch in Form von Wechsel- oder Schaltgetrieben oder Drehmomentwandlern; Kugel- oder Rollenrollspindeln - Stirnradgetriebe, Kegelrad- und Kegelstirnradgetriebe, Schneckengetriebe (Zahnradgetriebe) - - Stirnradgetriebe	t 1000 EUR	21 209 228 284	25 586 255 472	24 135 249 129	53
2914 24 330	- - Kegelrad- und Kegelstirnradgetriebe	t 1000 EUR	12 929 141 749	11 264 125 513	10 350 118 966	40
2914 24 340	- - Schneckengetriebe	t 1000 EUR	4 750 56 920	4 775 59 302	4 988 60 521	38
2914 24 430	- - Andere Zahnradgetriebe - - Planetengetriebe	t 1000 EUR	40 452 455 755	46 888 583 927	47 255 608 546	32
2914 24 450	- - Andere Zahnradgetriebe für stationäre Zwecke	t 1000 EUR	2 699 64 727	3 011 74 276	2 833 78 696	10
2914 24 470	- - Zahnradgetriebe für Wasserfahrzeuge	t 1000 EUR	3 704 62 012	3 510 63 959	3 576 67 046	4
2914 24 510	- - Schaltgetriebe - - für Landmaschinen	t 1000 EUR	10 877 65 366	16 526 100 268	13 288 80 313	4
2914 24 530	- - für andere selbstfahrende Maschinen	t 1000 EUR	21 258 151 003	25 127 177 774	21 328 151 295	6
2914 24 550	- - Mechanische, stufenlos regelbare Getriebe	t 1000 EUR	2 840 24 660	3 162 26 451	2 794 24 293	14
2914 24 570	- - Hydrostatische, stufenlos regelbare Getriebe	t 1000 EUR	.	.	.	-
2914 24 590	- - Hydrodynamische, stufenlos regelbare Getriebe; Drehmomentwandler	t 1000 EUR	.	.	.	2
2914 24 730	- - Andere Getriebe - - Kugel- oder Rollenrollspindeln	t 1000 EUR	1 497 40 254	1 711 44 629	1 447 38 951	13
2914 24 750	- - Andere Getriebe (z.B. Reibradgetriebe)	t 1000 EUR	3 298 35 256	3 623 36 151	3 446 36 129	16
2914 25 000	Schwungräder sowie Riemen- und Seilscheiben (einschl. Seilrollenblöcke für Flaschenzüge)	t 1000 EUR	3 543 42 978	3 875 40 916	3 231 34 249	9

4 Produktion nach Güterarten - Deutschland

Melde-Nr.	Bezeichnung	Einheit	3. VJ 2007	2. VJ 2008	3. VJ 2008	3. VJ 2008 Anzahl Unternehmen
1	2	3	4	5	6	7
2914 26 310	Schaltkupplungen und andere Wellenkupplungen (einschl. Universalkupplungen) - - Elastische Kupplungen, drehstarre Kupplungen	t 1000 EUR	10 047 116 329	11 985 142 345	11 263 137 441	24
2914 26 330	- - hydraulische Kupplungen	t 1000 EUR	686 21 973	797 24 488	747 23 759	5
2914 26 350	- - Reibungskupplungen und -bremsen	t 1000 EUR	1 300 24 648	1 258 26 282	1 199 26 182	18
2914 26 370	- - Freilaufkupplungen (einschl. Rücklaufsperrern)	t 1000 EUR	261 15 727	300 18 237	241 16 290	5
2914 26 390	- - Andere Kupplungen	t 1000 EUR	1 698 18 713	.	23 161	11
2914 31 300	Teile für Lager, Getriebe, Zahnräder und Antriebs Elemente Kugeln, Rollen, Nadeln und andere Teile für Wälzlager - Kugeln, Rollen und Nadeln	t 1000 EUR	12 266 86 551	12 526 94 188	11 231 85 951	9
2914 31 500	- Andere Teile für Wälzlager (z.B. Spann- und Abziehhülsen)	1000 EUR	169 138	170 173	145 220	11
2914 32 000	Teile für Gelenkketten, aus Eisen oder Stahl	1000 EUR	.	.	.	1
2914 33 300	Teile für Wellen, Kurbeln, Gleitlager, Lagergehäuse und Lagerschalen, Getriebe, Schwungräder, Riemen- und Seilscheiben, Wellenkupplungen - für Lagergehäuse von Wälzlagern aller Art	1000 EUR	40 886	61 473	70 950	12
2914 33 510	- für Wellen, Kurbeln, Gleitlager, Lagerschalen, Getriebe, Schwungräder, Riemen- und Seilscheiben, Wellenkupplungen - - Kettenräder	1000 EUR	34 572	38 538	38 557	31
2914 33 520	- - Stirnräder	1000 EUR	131 691	115 452	111 777	72
2914 33 530	- - Kegelräder	1000 EUR	23 840	25 457	25 032	29
2914 33 540	- - Schnecken und Schneckenräder	1000 EUR	12 996	11 332	11 670	24
2914 33 550	- - Andere Zahnräder und Zahnstangen	1000 EUR	33 235	38 106	35 693	38
2914 33 560	- - Teile für Getriebe	1000 EUR	159 739	244 502	232 085	76
2914 33 570	- - Teile für Kupplungen	1000 EUR	19 906	27 470	25 928	18
2914 33 590	- - Andere Teile, a.n.g.	1000 EUR	110 549	140 056	140 461	56
2914 90 000	Installation, Reparatur und Instandhaltung von Lagern, Getrieben, Zahnrädern und Antriebs Elementen	1000 EUR	35 817	38 905	41 771	37
2921 11 300	Sonstige Maschinen für unspezifische Verwendung Öfen und Brenner, Teile dafür Brenner für Feuerungen; automatische Feuerungen (einschließlich ihrer mechanischen Beschicker, mechanischen Roste, mechanischen Entascher u.ä. Vorrichtungen) - Brenner für flüssigen Brennstoff	St 1000 EUR	29 430 27 267	33 947 31 027	31 468 30 298	12
2921 11 501	- - Andere Brenner (einschl. kombinierter Brenner) für gasförmige Stoffe	St 1000 EUR	14 702 38 967	15 764 36 316	17 337 42 593	15
2921 11 509	- - Andere Brenner (einschl. kombinierter Brenner)	St 1000 EUR	3 649 22 158	.	20 509	9
2921 11 700	- Automatische Feuerungen (einschl. mechanischer Beschicker, Rosten, Entaschern u.ä. Vorrichtungen)	St 1000 EUR	.	20 6 297	.	3
2921 12 300	Nichtelektrische Industrie- und Laboratoriumsöfen (ohne Backöfen), Abfallverbrennungsöfen - Industrie- und Laboratoriumsöfen zum Schmelzen, Rosten oder anderem Warmbehandeln von Erzen, Schwefelkies oder Metallen	St 1000 EUR	128 44 862	127 57 069	144 56 814	18
2921 12 500	- Abfallverbrennungsöfen	t 1000 EUR	.	.	.	1
2921 12 900	- Andere nichtelektrische Industrie- und Laboratoriumsöfen	t 1000 EUR	6 719 33 663	18 997 61 507	10 345 27 814	7

4 Produktion nach Güterarten - Deutschland

Melde-Nr.	Bezeichnung	Einheit	3. VJ 2007	2. VJ 2008	3. VJ 2008	3. VJ 2008 Anzahl Unternehmen
1	2	3	4	5	6	7
2921 13 300	Elektrische Industrie- und Laboratoriumsöfen (einschl. Induktionsöfen und Öfen mit dielektrischer Erwärmung); Industrie- und Laboratoriumsapparate zum Warmbehandeln von Stoffen mittels Induktion oder dielektrischer Erwärmung - Backöfen (Widerstandsöfen mit indirekter Beheizung) für Brotfabriken, Bäckereien, Konditoreien und Keksfabriken	St 1000 EUR	4 793 21 491	5 908 19 947	5 755 21 302	9
2921 13 510	- Andere Widerstandsöfen mit indirekter Beheizung; Öfen und Apparate zum Warmbehandeln von Stoffen mittels Induktion oder dielektrischer, kapazitiver Erwärmung; andere elektrische Industrie- und Laboratoriumsöfen - - Widerstandsöfen mit indirekter Beheizung (ohne Backöfen)	t St 1000 EUR	2 085 8 353 73 258	3 677 9 359 123 536	3 668 9 147 125 987	20
2921 13 530	- - Induktionsöfen	t St 1000 EUR	1 212 57 31 050	1 466 66 32 509	1 567 52 29 477	6
2921 13 550	- - Öfen mit dielektrischer Erwärmung; Apparate zum Warmbehandeln von Stoffen mittels Induktion oder dielektrischer Erwärmung; andere elektrische Industrie- und Laboratoriumsöfen	t St 1000 EUR	1 949 1 774 49 531	1 353 1 895 51 421	1 606 2 732 49 049	24
2921 13 570	- - Infrarotöfen	t St 1000 EUR	.	.	.	1
2921 14 300	Teile für Brenner, Industrie- und Laboratoriumsöfen, Verbrennungsöfen, Induktionsöfen u.ä. - für Brenner und Automatische Feuerungen	1000 EUR	35 350	42 344	42 439	23
2921 14 500	- für nichtelektrische Industrie- und Laboratoriumsöfen	1000 EUR	24 440	32 539	43 156	16
2921 14 700	- für elektrische Industrie- und Laboratoriumsöfen und Apparate zum Warmbehandeln von Stoffen	1000 EUR	30 534	35 755	40 188	41
2921 91 000	Installation, Reparatur und Instandhaltung von Öfen und Brennern Installation von Öfen und Brennern	1000 EUR	5 358	5 886	8 349	23
2921 92 000	Reparatur und Instandhaltung von Öfen und Brennern	1000 EUR	30 758	33 743	39 951	58
2922 11 300	Hebezeuge und Fördermittel Hebezeuge und Fördermittel, Teile dafür Flaschenzüge - mit Elektromotor	St 1000 EUR	25 822 57 393	28 174 56 535	27 600 56 616	10
2922 11 500	- Handkettenflaschenzüge	St 1000 EUR	.	782	1 003	4
2922 11 700	- Andere Flaschenzüge	St 1000 EUR	5 060	1 708	2 150	3
2922 12 300	Fördermaschinen für Bergwerke; Spezialzugwinden für den Untertagebergbau; andere Zugwinden und Spille - Fördermaschinen für Bergwerke, zum Hochziehen und Herablassen der Förderkörbe oder Skips; Spezialzugwinden für den Untertagebergbau	St 1000 EUR	-	-	.	1
2922 12 530	- - mit Elektromotor	St 1000 EUR	638 17 496	616 12 451	667 19 030	9
2922 12 550	- - mit Kolbenverbrennungsmotor	St 1000 EUR	11 795	16 217	11 509	3
2922 12 700	- Andere Zugwinden und Spille	St 1000 EUR	12 417 16 828	23 647 23 641	23 932	10
2922 13 300	Ortsfeste Hebebühnen für Kraftfahrzeugwerkstätten und andere Hubwinden - Ortsfeste Hebebühnen für Kraftfahrzeugwerkstätten	St 1000 EUR	8 141 24 537	6 680 20 984	7 467 23 663	10

4 Produktion nach Güterarten - Deutschland

Melde-Nr.	Bezeichnung	Einheit	3. VJ 2007	2. VJ 2008	3. VJ 2008	3. VJ 2008 Anzahl Unternehmen
1	2	3	4	5	6	7
2922 13 501	- Andere hydraulische Hubwinden (z.B. Hubarbeitsbühnen) - - Hubarbeitsbühnen	St 1000 EUR	3 099 59 336	3 570 46 843	3 744 59 386	21
2922 13 509	- - Andere hydraulische Hubwinden	St 1000 EUR	16 668 28 399	20 764 43 635	16 585 41 790	15
2922 13 700	- Andere Hubwinden	St 1000 EUR	233 629 28 999	201 196 32 590	131 229 28 655	13
2922 14 200	Derrickkrane, Kabelkrane, Laufkrane, Verladebrücken u.a. Krane; fahrbare Hubportale, Portalhubkraftkarren und Krankkraftkarren - Konsol- und Wandlaufkrane	St 1000 EUR	3 163 68 389	2 961 79 386	3 034 73 472	18
2922 14 330	- Hubportale und Portalhubkraft- karren, andere Laufkrane, Portal- krane (ohne Portaldrehkrane), Verladebrücken	St 1000 EUR	109 787	113 304	125 745	6
2922 14 350	- - Andere Laufkrane, Portalkrane (ohne Portaldrehkrane), Verladebrücken	St 1000 EUR	439 42 496	822 45 797	979 73 665	24
2922 14 430	- Turmdrehkrane, Portaldrehkrane - - Turmdrehkrane	St 1000 EUR	348 .	. .	381 121 209	6
2922 14 450	- - Portaldrehkrane	St 1000 EUR	120 771	129 662	115 473	3
2922 14 500	- Krankkraftkarren und andere selbstfahrende Maschinen, Apparate und Geräte	St 1000 EUR 34 097	3
2922 14 600	- Andere Krane, zum Aufbau auf Straßenfahrzeuge	St 1000 EUR	910 25 782	1 146 35 130	906 26 751	5
2922 14 700	- Andere Krane, a.n.g.	St 1000 EUR	2 271 68 526	2 600 125 509	2 778 127 488	17
2922 15 130	Elektrokraftkarren und andere mit Hebevorrichtung ausgerüstete Karren; andere Karren - Elektrokraftkarren mit Hebevor- richtung - - zum Heben auf eine Höhe von 1 m oder mehr	St 1000 EUR	13 188 225 423	15 577 284 753	13 213 248 519	13
2922 15 150	- - Andere Elektrokraftkarren	St 1000 EUR	6 184 68 858	6 962 92 687	6 402 82 944	7
2922 15 330	- selbstfahrende Karren mit Hebevor- richtung, nicht elektrisch - - zum Heben auf eine Höhe von 1 m oder mehr	St 1000 EUR	7 313 200 133	8 530 234 861	7 856 225 994	7
2922 15 350	- - Andere selbstfahrende Karren	St 1000 EUR	1
2922 15 500	- Handhubwagen, -roller und andere Karren	St 1000 EUR	6 262 4 347	5 805 3 440	5 566 3 743	7
2922 15 730	- Andere Kraftkarren, ohne Hebevor- richtung - - Elektrokraftkarren	St 1000 EUR	4 489	5 741	6 064	6
2922 15 750	- - Andere Kraftkarren	St 1000 EUR	276 6 417	219 4 542	173 3 754	4
2922 16 301	Personen- und Lastenaufzüge, Rolltreppen und Rollsteige - Personen- und Lastenaufzüge, elektrisch (z.B. Bauaufzüge, Fördervorrichtungen mit Körben oder Skips) - - Personenaufzüge mit einer Geschwindigkeit von weniger als 1,6 m/s	St 1000 EUR	2 343 69 631	2 302 68 096	2 516 67 714	35
2922 16 302	- - Personenaufzüge mit einer Geschwindigkeit von 1,6 m/s oder mehr	St 1000 EUR	205 17 116	151 15 500	217 21 968	8
2922 16 303	- - Bauaufzüge	St 1000 EUR	3 209 25 193	4 045 30 272	3 193 25 766	7
2922 16 306	- - Lastenaufzüge mit einer Trag- kraft bis 2500 kg	St 1000 EUR	122 5 054	99 2 509	116 3 875	13
2922 16 307	- - Lastenaufzüge mit einer Trag- kraft von mehr als 2500 kg	St 1000 EUR	27 2 413	22 1 610	31 2 880	8
2922 16 308	- - Andere Aufzüge, elektrisch	St 1000 EUR	2

4 Produktion nach Güterarten - Deutschland

Melde-Nr.	Bezeichnung	Einheit	3. VJ 2007	2. VJ 2008	3. VJ 2008	3. VJ 2008 Anzahl Unternehmen
1	2	3	4	5	6	7
2922 16 501	- Andere Personen- und Lastenaufzüge - - hydraulische Personenaufzüge mit einer Tragkraft bis 630 kg	St 1000 EUR	91 3 269	121 4 398	121 4 345	19
2922 16 502	- - hydraulische Personenaufzüge mit einer Tragkraft über 630 kg	St 1000 EUR	82 3 594	100 4 684	116 5 074	17
2922 16 504	- - hydraulische Lastenaufzüge mit einer Tragkraft bis 2500 kg	St 1000 EUR	59 1 990	61 2 417	77 3 959	10
2922 16 505	- - hydraulische Lastenaufzüge mit einer Tragkraft über 2500 kg	St 1000 EUR	254 11 062	377 16 248	517 23 635	9
2922 16 509	- - Andere Personen- und Lastenauf- züge	St 1000 EUR	1 820 35 494	1 998 44 214	1 857 40 910	24
2922 16 700	- Rolltreppen und Rollsteige	St 1000 EUR	.	.	.	3
2922 17 100	Stetigförderer (ohne solche für Untertagebergbau) - Pneumatische Stetigförderer für die Landwirtschaft	St 1000 EUR	.	.	.	2
2922 17 330	- - Andere Pneumatische Stetigförderer - - für Schüttgut	St 1000 EUR	12 063 68 284	2 450 55 706	2 076 81 764	18
2922 17 350	- - Andere Pneumatische Stetigförderer (z.B. Rohrpostanlagen)	St 1000 EUR	445 27 645	386 12 171	398 17 743	8
2922 17 500	- Stetigförderer mit Kübeln, für Waren	St 1000 EUR	3 516 16 970	4 572 19 703	3 702 22 701	7
2922 17 731	- - Stetigförderer mit Bändern oder Gurten - - für Schüttgut (ohne solche für den Untertagebergbau) (z.B. Großförderbandanlagen für den Tagebau, Absetzer, Abraum-Förderbrücken)	St 1000 EUR	5 524 24 906	5 446 115 564	6 656 42 809	16
2922 17 739	- - - Andere Stetigförderer mit Bän- dern oder Gurten für Schüttgut	St 1000 EUR	9 605 68 484	11 177 78 675	10 653 102 343	31
2922 17 750	- - Andere Stetigförderer mit Bändern und Gurten, für Waren	St 1000 EUR	37 049 118 797	30 262 105 270	27 136 109 121	57
2922 17 930	- - Scheibenrollenbahnen u.a. Rollen- bahnen; andere Stetigförderer - - Scheibenrollenbahnen und andere Rollenbahnen	St 1000 EUR	9 088 43 274	7 551 37 862	7 951 39 301	35
2922 17 950	- - Andere Stetigförderer für Waren	St 1000 EUR	45 048 252 291	69 261 330 483	45 475 257 193	100
2922 18 100	Aufschieber, Vorzieher, Ungleiser u.ä. Vorrichtungen zum Bewegen von Schienenfahrzeugen; Seilschwe- bebahnen usw.; andere Maschinen usw. zum Beladen, Entladen oder Fördern	St 1000 EUR	.	.	.	3
2922 18 200	- Seilschwebebahnen, Sessel- und Schleplifte; Zugmechanismen für Standseilbahnen	St 1000 EUR	.	.	.	-
2922 18 300	- Rollgänge für Walzwerke, Kipper, Wender und Manipulatoren für Roh- blöcke, Luppen, Stäbe, Platten (ohne Schmiedemanipulatoren, Be- schickungseinrichtungen, ohne solche für Krane)	St 1000 EUR	35 14 180	31 14 852	29 19 988	5
2922 18 500	- Lademaschinen für die Landwirt- schaft, a.n.g. (z.B. Schlepperanbaulader)	St 1000 EUR	3 684 57 910	4 350 36 184	4 787 52 826	6
2922 18 730	- - Andere Maschinen, Apparate und Geräte zum Heben, Be- und Ent- laden oder Fördern (einschl. Schmiedemanipulatoren, Beschik- kungseinrichtungen) (ohne solche für die Landwirtschaft)	St 1000 EUR	3 585 22 789	4 233 24 339	3 484 22 053	14
2922 18 750	- - Hubtische, Ladebrücken, Hubladebühnen	St 1000 EUR	331 34 359	291 31 184	576 42 092	11

4 Produktion nach Güterarten - Deutschland

Melde-Nr.	Bezeichnung	Einheit	3. VJ 2007	2. VJ 2008	3. VJ 2008	3. VJ 2008 Anzahl Unternehmen
1	2	3	4	5	6	7
2922 18 770	- - Andere Maschinen, Apparate und Geräte zum Heben, Be-, Entladen oder Fördern (einschl. Schweißmanipulatoren, Beschickungseinrichtungen)	St 1000 EUR	21 690 142 835	33 948 170 523	33 522 176 592	88
	Teile für Hebezeuge und Fördermittel					
	- für Fördermaschinen (Untertagebergbau), Stapelkarren, andere Maschinen, Apparate und Geräte zum Heben usw.					
2922 19 301	- - für Kraftkarren mit Hebevorrichtung	1000 EUR	116 849	125 898	124 106	39
2922 19 305	- - für Stetigförderer	1000 EUR	78 430	84 367	87 882	97
2922 19 308	- - für andere Fördermaschinen für den Untertagebergbau	1000 EUR	29 719	36 294	38 991	26
2922 19 309	- - für andere Maschinen, Apparate und Geräte zum Heben, Fördern usw. (ohne solche für Krane, Aufzüge und Rolltreppen)	1000 EUR	116 685	129 183	138 557	103
	- für Förderkörbe, Personenaufzüge, Lastenaufzüge oder Rolltreppen					
2922 19 503	- - für Förderkörbe	1000 EUR	1 444	2 017	2 486	5
2922 19 504	- - für Personenaufzüge, Lastenaufzüge	1000 EUR	86 007	80 341	82 142	33
2922 19 508	- - für Rolltreppen	1000 EUR	.	.	.	2
2922 19 700	- für Kraftkarren ohne Hebevorrichtung	1000 EUR	.	.	.	15
2922 20 000	Eimer, Kübel, Schaufeln, Löffel, Greifer und Zangen für Krane, Bagger usw.	t 1000 EUR	9 682 48 416	9 553 46 888	9 099 46 349	24
	Installation, Reparatur und Instandhaltungen von Hebezeugen und Fördermitteln					
	Installation von Hebezeugen und Fördermitteln (ohne Aufzüge und Rolltreppen)					
2922 91 003	- für den Bergbau	1000 EUR	738	.	.	4
2922 91 009	- für andere Zwecke	1000 EUR	58 882	55 756	65 336	92
	Reparatur und Instandhaltung von Hebezeugen und Fördermitteln (einschl. solcher von Aufzügen, Rolltreppen und Rollsteigen)					
2922 92 001	- für den Bergbau	1000 EUR	18 063	17 440	16 687	24
2922 92 002	- für die Bauwirtschaft	1000 EUR	6 086	7 323	7 018	22
2922 92 003	- von Aufzügen und Fahrtreppen (ohne solche für die Bauwirtschaft)	1000 EUR	223 116	213 281	228 938	58
2922 92 009	- von anderen Hebezeugen und Fördermitteln	1000 EUR	199 173	223 791	238 952	220
	Kälte- u. lufttechnische Erzeugnisse für gewerbliche Zwecke					
	Wärmeaustauscher; Klimageräte und Tiefkühlgeräte; Apparate zum Filtrieren					
	Wärmeaustauscher; Apparate und Vorrichtungen für die Verflüssigung von Luft oder anderen Gasen					
2923 11 320	- - für lufttechnische Anlagen	St 1000 EUR	269 275 83 202	235 770 88 735	304 204 92 830	25
2923 11 330	- - für die chemische und verwandte Industrie	St 1000 EUR	1 039 20 296	930 24 605	852 36 674	25
2923 11 350	- - für die Nahrungsmittel- und Getränkeindustrie	St 1000 EUR	1 039 2 245	1 224 3 649	1 312 3 197	9
2923 11 370	- - für andere Industrien	St 1000 EUR	273 447 180 003	296 438 197 496	311 428 255 092	39
2923 11 500	- Apparate und Vorrichtungen für die Verflüssigung von Luft oder anderen Gasen	St 1000 EUR	28	27	21	3
	Klimageräte					
	- Klimageräte als Kompaktgeräte zum Einbau in Wände oder Fenster sowie Split-Systeme (Anlagen aus getrennten Einzelelementen)					
2923 12 201	- Kompaktgeräte, zum Einbau in Wände oder Fenster	St 1000 EUR	40 537	19 330	17 494	11
2923 12 203	- - Splitsysteme	St 1000 EUR	27 474	34 201	38 419	11

4 Produktion nach Güterarten - Deutschland

Melde-Nr.	Bezeichnung	Einheit	3. VJ 2007	2. VJ 2008	3. VJ 2008	3. VJ 2008 Anzahl Unternehmen
1	2	3	4	5	6	7
2923 12 400	- Klimageräte für den Komfort von Personen in Kraftfahrzeugen	St 1000 EUR	2 273 199 143 576	2 614 939 163 919	2 337 185 136 471	9
2923 12 603	- Klimageräte, mit Kälteerzeugungsvorrichtung	St 1000 EUR	-	-	-	-
2923 12 607	- - Nichtmobile Kompaktgeräte (nicht zum Einbau in Wänden usw.)	St 1000 EUR	83 760	77 392	79 923	16
2923 12 700	- Andere Klimageräte, ohne Kälteerzeugungsvorrichtung	St 1000 EUR	22 272 109 290	20 790 117 968	33 275 134 444	23
2923 13 330	- Kühl-, Tiefkühl- und Gefriermöbel u.a. Einrichtungen, Maschinen, Apparate und Geräte zur Kälteerzeugung; Wärmepumpen	St 1000 EUR	312 6 373	540 6 110	295 6 000	3
2923 13 350	- - für tiefgekühlte Waren	St 1000 EUR	3 609 20 300	2 766 15 239	3 190 18 559	8
2923 13 400	- - Andere Schaukühlmöbel	St 1000 EUR	2 863 5 863	2 950 5 943	3 235 5 815	4
2923 13 500	- Gefrier- und Tiefkühlmöbel (ohne Gefrier-, Tiefkühltruhen mit einem Inhalt von 800 l oder weniger und Gefrier- und Tiefkühlschränke mit einem Inhalt von 900 l oder weniger)	St 1000 EUR	13 320 27 277	20 743 37 732	18 040 32 425	22
2923 13 730	- - Andere Kühlmöbel	St 1000 EUR	13 320 27 277	20 743 37 732	18 040 32 425	22
2923 13 730	- - Andere Einrichtungen, Maschinen, Apparate und Geräte zur Kälteerzeugung; Wärmepumpen	St 1000 EUR	3 428 3 428 51 888	3 535 3 535 49 792	3 271 3 271 50 750	17 17
2923 13 730	- - Kompressionskälteerzeugungseinrichtungen, bei denen der Kondensator als Wärmeaustauscher ausgebildet ist darunter zum Absatz bestimmt	St 1000 EUR	3 428 3 428 51 888	3 535 3 535 49 792	3 271 3 271 50 750	17 17
2923 13 750	- - Absorptionswärmepumpen	St 1000 EUR	-	-	-	-
2923 13 903	- - Andere Einrichtungen, Maschinen, Apparate und Geräte zur Kälteerzeugung; Kompressionswärmepumpen	St 1000 EUR	16 178 42 995	21 367 50 249	26 121 72 839	10
2923 13 908	- - Kompressionswärmepumpen bis 15 kW Anschlußleistung	St 1000 EUR	16 178 42 995	21 367 50 249	26 121 72 839	10
2923 13 908	- - Kompressionswärmepumpen über 15kW Anschlußleistung und andere Einrichtungen, Maschinen, Apparate und Geräte zur Kälteerzeugung	St 1000 EUR	36 991 144 926	30 114 171 847	24 410 156 146	44
2923 14 130	- - Apparate zum Filtrieren oder Reinigen von Gasen, a.n.g. von Luft	St 1000 EUR	24 939 32 023	23 569 29 835	14 479 32 661	22
2923 14 150	- - Feinstfilterapparate	St 1000 EUR	24 939 32 023	23 569 29 835	14 479 32 661	22
2923 14 200	- - Andere Apparate zum Filtrieren oder Reinigen von Luft	St 1000 EUR	67 385 107 042	74 708 105 198	65 594 112 684	69
2923 14 200	- - von anderen Gasen, durch nasses Verfahren	St 1000 EUR	1 241 2 882	892 5 280	697 4 487	5
2923 14 403	- - von anderen Gasen, durch katalytisches Verfahren	St 1000 EUR	1 241 2 882	892 5 280	697 4 487	5
2923 14 403	- - Abgasreinigungssysteme für Straßenfahrzeuge	St 1000 EUR	2 354 768 360 138	2 684 596 386 177	2 166 602 287 741	11
2923 14 409	- - Andere katalytische Gasfiltrier- oder Gasreinigungssysteme	St 1000 EUR	1 837	3 208	3 615	3
2923 14 701	- - von anderen Gasen, durch elektrostatisches Verfahren	St 1000 EUR	1 477 9 232	1 448 8 930	1 267 9 379	7
2923 14 702	- - von anderen Gasen, durch thermisches Verfahren	St 1000 EUR	121 31 750	120 19 929	135 19 161	6
2923 14 709	- - von anderen Gasen, durch andere Verfahren	St 1000 EUR	16 132 62 495	16 060 76 321	15 682 62 166	18
2923 20 300	- Ventilatoren (ohne Tisch-, Boden-, Wand-, Decken-, Dach- oder Fensterventilatoren, mit einer Leistung von 125 W oder weniger)	St 1000 EUR	-	-	-	28
2923 20 300	- Axialventilatoren darunter zum Absatz bestimmt	St 1000 EUR	4 326 492 122 337	4 693 826 127 450	4 649 682 134 658	28
2923 20 500	- Zentrifugalventilatoren darunter zum Absatz bestimmt	St 1000 EUR	-	-	-	19 19

4 Produktion nach Güterarten - Deutschland

Melde-Nr.	Bezeichnung	Einheit	3. VJ 2007	2. VJ 2008	3. VJ 2008	3. VJ 2008 Anzahl Unternehmen
1	2	3	4	5	6	7
2923 20 700	- Andere Ventilatoren darunter zum Absatz bestimmt	St St 1000 EUR	551 831 120 208	992 395 117 699	903 371 131 573	35 35
2923 30 100	Teile für Klimageräte, Kühl- und Gefrierschränke, Wärmepumpen, Wärmeaustauscher u.ä. - für Klimageräte	1000 EUR	179 924	192 844	193 101	52
2923 30 300	- Möbel, zur Aufnahme einer Kälteerzeugungseinrichtung hergerichtet	St 1000 EUR	.	.	.	2
2923 30 500	- Verdampfer und Kondensatoren (ohne solche für Haushaltsgeräte)	St 1000 EUR	17 597 11 113	16 906 14 912	17 633 16 487	9
2923 30 701	- Andere Teile für Kühl- u. Gefrier- schränke, Wärmepumpen usw. - für Haushaltskühlschränke sowie für kombinierte Kühl- und Gefrierschränke mit gesonderten Außentüren	1000 EUR	4 654	3 872	5 082	5
2923 30 703	- für andere Kühl-, Tiefkühl- und Gefrierschränke und -truhen	1000 EUR	.	.	.	4
2923 30 708	- für Wärmepumpen und andere Einrichtungen, Maschinen, Apparate und Geräte zur Kälteerzeugung	1000 EUR	100 098	106 370	99 028	27
2923 30 901	- Teile für Apparate und Vorrichtun- gen zum Behandeln von Stoffen durch auf einer Temperaturände- rung beruhende Vorgänge (z.B. Wärmeaustauscher, Trockner) - für nichtelektrische Durchlauferhitzer und Heißwasserspeicher	1000 EUR	.	.	.	5
2923 30 902	- für Wärmeaustauscher für luft- technische Anlagen und Apparate und Vorrichtungen für die Verflüssigung von Luft oder anderen Gasen	1000 EUR	105 106	108 564	113 136	27
2923 30 903	- für Sterilisierapparate medizinische oder chirurgische Zwecke oder für Laboratorien	1000 EUR	10 939	11 037	11 039	6
2923 30 905	- für Apparate und Vorrichtungen für die Nahrungs- und Genußmittelindustrie	1000 EUR	11 555	8 058	9 530	11
2923 30 906	- für Apparate und Vorrichtungen für die chemische und verwandte Industrie	1000 EUR	10 506	14 608	12 325	19
2923 30 907	- für Trockner	1000 EUR	4 331	5 301	5 079	12
2923 30 909	- für Destillier- und Rektifizier- apparate und andere Apparate und Vorrichtungen	1000 EUR	34 985	22 775	21 727	20
2923 91 001	Installation, Reparatur und Instand- haltung von kälte- und lufttechni- schen Erzeugnissen, für gewerbliche Zwecke Installation von kälte- und luft- technischen Erzeugnissen, für gewerbliche Zwecke - von Wärmeaustauschern (ohne solche für lufttechnische Erzeugnisse)	1000 EUR	19 868	19 335	25 260	12
2923 91 009	- von anderen kälte- und lufttechnischen Erzeugnissen, für gewerbliche Zwecke	1000 EUR	140 493	157 055	154 166	85
2923 92 001	Reparatur und Instandhaltung von kälte- und lufttechnischen Erzeug- nissen, für gewerbliche Zwecke - von Wärmeaustauschern (ohne solche für lufttechnische Erzeugnisse)	1000 EUR	16 211	7 677	10 676	17
2923 92 009	- von anderen kälte- und lufttech- nischen Erzeugnissen für gewerb- liche Zwecke	1000 EUR	93 644	85 182	98 124	109

4 Produktion nach Güterarten - Deutschland

Melde-Nr.	Bezeichnung	Einheit	3. VJ 2007	2. VJ 2008	3. VJ 2008	3. VJ 2008 Anzahl Unternehmen
1	2	3	4	5	6	7
	Maschinen für unspezifische Verwendung, a.n.g. Generatorgas-, Wassergaserzeuger; Acetylenentwickler; Destillier- u. Rektifiapparate; Apparate zum Filtrieren od. Reinigen von Flüssigkeiten; Öl-, Kraftstoff- und Luftansaugfilter für Kolbenverbrennungsmotoren					
2924 11 300	- Generatorgas-, Wassergaserzeuger; Acetylenentwickler u.ä.; Destillier- und Rektifizierapparate	St				3
	- Generatorgas-, Wassergaserzeuger; Acetylenentwickler u.ä. mit Wasser arbeitende Gaserzeuger, auch mit ihren Gasreinigern	1000 EUR	12 477	11 617	7 493	
2924 11 500	- Destillier- und Rektifizierapparate	St				9
		1000 EUR	19 953	31 575	29 819	
	Apparate zum Filtrieren oder Reinigen von Flüssigkeiten (ohne Öl- und Kraftstofffilter für Kolbenverbrennungsmotoren)					
	- von Wasser					
	- - auf chemischem Wege					
2924 12 331	- - - für Trink- und Brauchwasser	St	12 502	13 423	18 863	16
		1000 EUR	19 887	24 270	28 679	
2924 12 335	- - - für Abwasser	St	144	248	294	10
		1000 EUR	5 283	16 397	8 868	
	- - auf anderem Wege					
2924 12 351	- - - für Trink- und Brauchwasser	St	128 456	118 097	117 920	29
		1000 EUR	63 241	70 837	68 615	
2924 12 355	- - - für Abwasser	St	106 793	118 554	133 847	48
		1000 EUR	85 496	94 546	102 388	
2924 12 500	- von Getränken (ohne Wasser)	St		.	.	3
		1000 EUR	23 887			
	- von anderen Flüssigkeiten					
2924 12 703	- - für die chemische Industrie	St	36 138	35 832		13
		1000 EUR	15 926	10 864	15 042	
2924 12 705	- - für andere Industrien	St	1 075 810	1 390 787	1 698 606	44
		1000 EUR	187 226	200 741	204 824	
	Öl-, Kraftstoff- u. Luftansaugfilter für Kolbenverbrennungsmotoren					
2924 13 300	- Öl- und Kraftstofffilter	1000 St	55 885	53 678	46 675	13
		1000 EUR	143 733	164 359	159 532	
2924 13 500	- Luftansaugfilter	1000 St	39 813	42 320	41 152	7
		1000 EUR	189 502	213 460	199 573	
	Verpackungsmaschinen; Waagen; Strahlapparate; metalloplastische Dichtungen					
	Maschinen und Apparate zum Reinigen, Trocknen, Füllen, Verschließen u.ä. von Flaschen o. ä. Behältnissen;					
	Maschinen und Apparate zum Verpacken von Waren					
	- Maschinen zum Reinigen, Trocknen oder Sterilisieren von Packmitteln (z.B. Flaschen, Dosen o.a. Behältnisse) oder Packstoffen					
2924 21 303	- - für die Getränkeindustrie (z.B. Maschinen zum Reinigen von Flaschen oder Kegs)	St	82	97	50	5
		1000 EUR	.	30 006	17 029	
2924 21 309	- - für andere Packmittel oder Packstoffe (z.B. Waschmaschinen für Vials, Stopfenwaschmaschinen)	St	141	185	146	7
		1000 EUR	23 181	42 743	31 138	
	- Maschinen zum Füllen, Verschließen oder Etikettieren formstabiler od. flexibler Packmittel (einschl. Form-, Füll- und Verschließmaschinen); Maschinen zum Versetzen von Getränken mit Kohlensäure					
2924 21 501	- - Abfüllmaschinen für Getränkepackungen (auch Füll- und Verschließmaschinen)	St	412	516	478	10
		1000 EUR	113 531	154 227	147 129	
2924 21 502	- - Andere Maschinen zum Abfüllen flüssiger und pastöser Füllgüter in formstabile Packmittel (auch Füll- und Verschließmaschinen)	St	781	1 136	1 018	31
		1000 EUR	102 468	120 549	106 441	
2924 21 503	- - Maschinen zum Abfüllen schütt- und rieselfähiger Füllgüter in formstabile Packmittel (auch Füll- und Verschließmaschinen)	St	154	132	116	8
		1000 EUR	12 066	28 427	27 233	
2924 21 504	- - Maschinen zum Füllen flexibler Packmittel (z.B. Beutel, Säcke; auch Füll- und Verschließmaschinen)	St	1 388	1 535	1 278	17
		1000 EUR	76 782	93 602	110 797	

4 Produktion nach Güterarten - Deutschland

Melde-Nr.	Bezeichnung	Einheit	3. VJ 2007	2. VJ 2008	3. VJ 2008	3. VJ 2008 Anzahl Unternehmen
1	2	3	4	5	6	7
2924 21 505	- - Verschließmaschinen für formstabile und flexible Packmittel (Einfunktionsmaschinen)	St 1000 EUR	218 14 220	196 11 704	209 11 045	11
2924 21 506	- - Kalt- oder Warmtiefzieh-Füll- und Verschließmaschinen	St 1000 EUR	457 129 300	471 120 253	469 123 435	11
2924 21 507	- - Andere Form-, Füll- und Verschließmaschinen (z.B. für Schlauchbeutel- oder Siegelrandbeutelverpackungen)	St 1000 EUR	4 309 66 132	4 663 74 533	4 181 68 024	28
2924 21 508	- - Etikettier- u.a. Ausstattungsmaschinen	St 1000 EUR	1 569 72 912	1 734 72 774	1 611 75 690	20
2924 21 509	- - Maschinen und Apparate zum Versetzen von Getränken mit Kohlensäure	St 1000 EUR	.	.	.	2
2924 21 701	- - Andere Verpackungsmaschinen (z.B. Einschlag-, Wrap-Around-, Sammelpackmaschinen, Maschinen zum Sichern von Transportverpackungen)	St 1000 EUR	146 34 555	153 33 261	78 28 348	13
2924 21 703	- - Kartonierer	St 1000 EUR	128 23 267	116 25 504	112 24 817	11
2924 21 705	- - Sammelpackmaschinen für Getränkepackungen	St 1000 EUR	338 76 993	443 89 397	371 86 614	6
2924 21 706	- - Andere Sammelpackmaschinen	St 1000 EUR	417 51 293	439 59 985	414 54 424	16
2924 21 708	- - Umreifungs- und Umschnürungsmaschinen	St 1000 EUR	1 579 26 690	1 587 27 590	1 274 21 450	8
2924 21 709	- - Andere Verpackungsmaschinen	St 1000 EUR	556 67 965	506 65 678	501 81 801	27
2924 22 330	Haushalts-, Personenwaagen; Waagen für Stetigförderer; Absack-, Abfüll-, Dosier- u.a. Waagen - Haushaltswaagen, Personenwaagen - - Haushaltswaagen	St 1000 EUR	.	.	.	1
2924 22 350	- - Personenwaagen (auch Säuglingswaagen)	St 1000 EUR	.	.	.	3
2924 22 530	- - Waagen für Stetigförderer zum kontinuierlichen Wiegen	St 1000 EUR	1 116 25 295	1 221 28 913	1 187 27 599	6
2924 22 550	- - Absack-, Abfüll-, Dosier- u.a. Waagen zur Verwiegung konstanter Gewichtsmengen	St 1000 EUR	1 055 23 041	1 167 29 794	1 059 27 337	8
2924 23 100	Sortierwaagen; Ladenwaagen; Brückenwaagen; andere Waagen - Sortierwaagen und selbsttätige Kontrollwaagen zum Überprüfen eines vorgegebenen Gewichts	St 1000 EUR	1 008 19 268	1 256 19 993	1 247 18 769	4
2924 23 330	- - Andere Waagen - - Plattformwaagen (einschl. Brückenwaagen für eine Höchstlast von 5 000 kg oder weniger)	St 1000 EUR	19 588 18 741	16 913 18 649	15 549 17 767	11
2924 23 350	- - Einzel- und Mehrkomponentenwaagen, Gemengewägeeinrichtungen	St 1000 EUR	.	.	.	2
2924 23 370	- - Andere Waagen (einschl. Briefwaagen)	St 1000 EUR	21 884 14 832	22 696 15 076	20 564 13 559	10
2924 23 500	- - Ladenwaagen für eine Höchstlast von 30 kg oder weniger	St 1000 EUR	.	.	.	2
2924 23 700	- - Brückenwaagen (Fahrzeugwaagen) für eine Höchstlast von mehr als 5 000 kg	St 1000 EUR	189 5 538	147 4 378	168 5 675	9

4 Produktion nach Güterarten - Deutschland

Melde-Nr.	Bezeichnung	Einheit	3. VJ 2007	2. VJ 2008	3. VJ 2008	3. VJ 2008 Anzahl Unternehmen
1	2	3	4	5	6	7
	Feuerlöscher, Spritzpistolen, Sandstrahlmaschinen, Wasserstrahlreinigungs-u. ä. Strahlapparate (ohne solche für die Landwirtschaft oder den Gartenbau)					
	- Feuerlöschgeräte und -Anlagen (auch mit Füllung)	St				
2924 24 101	- mit einem Gewicht von 21 kg oder weniger	1000 EUR	399 156 21 109	466 904 23 577	373 955 19 213	7
2924 24 109	- Andere Feuerlöscher (auch mit Füllung)	1000 EUR	1 807 3 476	2 198 2 557	1 327 2 007	6
2924 24 330	- Spritzpistolen u.ä. Apparate für Lacke, Farben, Leime	1000 EUR	72 996 12 317	69 494 11 761	59 870 10 391	6
2924 24 350	- Andere Spritzpistolen u.ä. Apparate	1000 EUR	8 544 .	6 538 .	12 380 .	8
2924 24 501	- Wasserstrahlreinigungsapparate, Sandstrahlmaschinen, Dampfstrahlapparate- u.ä. Strahlapparate	1000 EUR	81 604 .	114 239 .	79 358 .	11
2924 24 504	- Andere Strahlapparate, mit Druckluft betrieben	1000 EUR	511 10 081	516 6 327	717 6 362	9
2924 24 506	- Andere Strahlapparate, nicht mit Druckluft betrieben	1000 EUR	79 .	111 22 237	132 .	4
2924 24 703	- Sonstige mechanische Apparate zum Verteilen, Verspritzen oder Zerstäuben von Flüssigkeiten oder Pulver (ohne solche für die Landwirtschaft oder den Gartenbau)	1000 EUR	71 60 567	80 33 688	86 .	7
2924 24 705	- Spritz- und Sprühautomaten und -systeme für Lacke, Farben, Leime	1000 EUR	4 412 58 448	4 741 58 891	4 085 78 109	8
2924 24 708	- Andere Spritz- und Sprühgeräte für Lacke, Farben, Leime	1000 EUR	156 551 .	166 966 .	151 403 .	26
2924 25 130	- Spritz- und Sprühgeräte a.n.g.	1000 EUR	8 522 111 497	10 097 123 217	8 551 107 750	14
2924 25 151	- Metalloplastische Dichtungen; mechanische Dichtungen	t				
2924 25 151	- Metalloplastische Dichtungen für Kraftfahrzeuge	1000 EUR	985 53 865	528 47 478	921 49 289	10
2924 25 159	- andere metalloplastische Dichtungen; mechanische Dichtungen (Gleitringdichtungen)	1000 EUR	804 22 467	892 24 703	877 23 667	12
2924 31 300	- Andere Metalloplastische Dichtungen	1000 EUR	20 481 26 083	21 720 27 242	20 614 27 536	5
2924 31 530	- Zentrifugen; Kalander und Walzwerke, Warenverkaufsautomaten	St				
2924 31 530	- Zentrifugen (ohne Milchenträmmer und Wäscheschleudern)	1000 EUR	233 28 182	272 31 067	232 29 890	9
2924 31 550	- für Laboratorien	1000 EUR	431 43 770	433 39 997	472 43 769	4
2924 31 570	- für andere Industrien	1000 EUR	174 11 675	163 9 750	166 9 493	7
2924 32 300	- Kalander und Walzwerke (ohne Metallwalzwerke und Glaswalzmaschinen)	St				
2924 32 300	- Textilkalander	1000 EUR	8 7 926	2
2924 32 501	- Andere Kalander und Walzwerke	1000 EUR	11 5 273	9 .	11 2 472	4
2924 32 509	- für Gummi und Kunststoffe	1000 EUR	2
2924 33 300	- für andere Werkstoffe	1000 EUR	4 765 13 409	6 659 19 242	5 782 16 721	3
2924 33 500	- Warenverkaufsautomaten (einschl. Geldwechselautomaten)	1000 EUR	2 288 12 009	3 224 16 471	3 179 17 212	11
2924 40 300	- Andere Warenverkaufsautomaten (einschl. Geldwechselautomaten)	1000 EUR	1 202 45 419	1 315 34 038	1 299 83 882	9
2924 40 300	- Maschinen und Apparate für die Behandlung von Stoffen durch Temperaturänderungen, a.n.g.	St				
2924 40 300	- Wasserrückkühlvorrichtungen und -apparate (Wärmeaustausch nicht über Wandungen)	1000 EUR	1 202 45 419	1 315 34 038	1 299 83 882	9

4 Produktion nach Güterarten - Deutschland

Melde-Nr.	Bezeichnung	Einheit	3. VJ 2007	2. VJ 2008	3. VJ 2008	3. VJ 2008 Anzahl Unternehmen
1	2	3	4	5	6	7
2924 40 500	- Apparate und Vorrichtungen zum Aufdampfen von Metall im Vakuum	St 1000 EUR	534 110 072	594 102 362	864 100 879	7
2924 40 730	- - - für die chemische Industrie	St 1000 EUR	7 663 104 304	9 185 138 290	4 887 169 004	31
2924 40 751	- - - für die Nahrungs- und Genussmittelindustrie	St 1000 EUR	154 .	.	119 359	3
2924 40 754	- - - für die Süßwaren-Industrie (z.B. Röstanlagen für Kakaobohnen und Nüsse, Temperiermaschinen, Vorlöse- und Zuckieranlagen)	St 1000 EUR	28 817 .	.	.	3
2924 40 755	- - - für Schlachthöfe und Fleischereien (z.B. Fleischereikochanlagen, Räucheranlagen)	St 1000 EUR	482 23 146	733 22 453	640 22 412	6
2924 40 758	- - - für andere Zweige der Nahrungs- und Genussmittelindustrie	St 1000 EUR	18 377 .	23 822 .	21 145 813	11
2924 40 771	- - - für andere Industrien	St 1000 EUR	.	.	.	1
2924 40 772	- - - für die Bau- und Baustoffindustrie	St 1000 EUR	705 3 593	903 4 479	890 4 296	4
2924 40 779	- - - für andere Industrien	St 1000 EUR	23 139 71 579	26 341 69 550	24 282 93 219	23
2924 51 000	Teile für Maschinen für unspezifische Verwendung, a.n.g. Teile für Generatorgas-, Wassergaserzeuger, Acetylenentwickler usw.	1000 EUR	.	.	1 258	3
2924 52 300	Teile für Zentrifugen und Apparate zum Filtrieren und Reinigen von Flüssigkeiten oder Gasen - Teile für Zentrifugen (einschl. Trockenschleudern)	1000 EUR	35 294	41 975	38 147	25
2924 52 530	- - - für Gase	1000 EUR	75 435	98 691	117 586	45
2924 52 550	- - - für Flüssigkeiten	1000 EUR	111 633	114 920	136 533	71
2924 53 130	Walzen und Teile für Kalander und Walzwerke, Teile für Waagen, mechanische Apparate zum Verteilen von Flüssigkeiten usw., Warenverkaufsautomaten - Walzen und Teile für Kalander und Walzwerke	St 1000 EUR	67 159 .	77 485 .	74 853 .	23
2924 53 150	- - - Andere Teile für Kalander und Walzwerke	1000 EUR	32 643	25 985	34 649	15
2924 53 203	- - - für Industriewaagen	1000 EUR	15 760	18 052	17 046	16
2924 53 209	- - - für andere Waagen	1000 EUR	.	.	.	6
2924 53 303	- - - für die Landwirtschaft oder den Gartenbau	1000 EUR	2 926	4 822	3 748	5
2924 53 305	- - - Andere Teile für mechanische Apparate zum Verteilen von Flüssigkeiten usw.	1000 EUR	62 566	67 424	66 118	35
2924 53 500	- Teile für Warenverkaufsautomaten	1000 EUR	10 872	13 188	11 922	7
2924 54 000	Andere Teile für Maschinen, Apparate und Geräte für unspezifische Verwendung, a.n.g.	1000 EUR	254 075	291 426	283 583	154
2924 60 000	Gewerbliche Geschirrspülmaschinen	St 1000 EUR	22 066 81 650	21 510 84 082	20 708 87 053	8
2924 70 103	Teile für Geschirrspülmaschinen und Verpackungsmaschinen - für Haushaltsgeschirrspülmaschinen	1000 EUR	.	.	.	3

4 Produktion nach Güterarten - Deutschland

Melde-Nr.	Bezeichnung	Einheit	3. VJ 2007	2. VJ 2008	3. VJ 2008	3. VJ 2008 Anzahl Unternehmen
1	2	3	4	5	6	7
2924 70 105	- für andere Geschirrspülmaschinen	1000 EUR	6 027	7 069	6 132	5
2924 70 207	- für Verpackungsmaschinen für Getränke	1000 EUR	128 285	149 633	134 645	25
2924 70 208	- für andere Verpackungsmaschinen	1000 EUR	148 086	144 447	140 873	113
2924 91 001	Installation, Reparatur und Instandhaltung von Maschinen für unspezifische Verwendung, a.n.g. Installation von Maschinen für unspezifische Verwendung, a.n.g. - von Maschinen und Apparaten für die chemische und verwandte Industrie, Wasserbehandlung, Gaserzeugung	1000 EUR	19 060	13 607	8 838	22
2924 91 003	- von Waagen für gewerbliche Zwecke	1000 EUR	3 080	2 887	3 349	9
2924 91 004	- von Maschinen und Apparaten zur Beschichtung mit Farben, Lacken, Leimen oder zum Aufdampfen von Metall im Vakuum	1000 EUR	10 545	8 858	13 923	6
2924 91 005	- von Verpackungsmaschinen	1000 EUR	71 860	99 616	83 818	48
2924 91 006	- von wärmewirtschaftlichen Maschinen für die Nahrungs- und Genussmittelindustrie	1000 EUR	8 224	10 461	8 975	13
2924 91 009	- von sonstigen Maschinen für unspezifische Verwendung, a.n.g. (z.B. von Feuerlöschern)	1000 EUR	46 273	45 228	44 135	46
2924 92 001	Reparatur und Instandhaltung von Maschinen für unspezifische Verwendung, a.n.g. - von Maschinen und Anlagen für die chemische und verwandte Industrie, Wasserbehandlung, Gaserzeugung	1000 EUR	42 238	38 711	38 073	66
2924 92 002	- von Maschinen und Anlagen für das Nahrungs- und Genussmittelgewerbe (einschl. Verpackungsmaschinen)	1000 EUR	25 346	29 675	25 796	59
2924 92 003	- von Waagen für gewerbliche Zwecke	1000 EUR	12 893	12 843	13 230	12
2924 92 004	- von Maschinen und Anlagen zur Beschichtung mit Farben, Lacken, Leimen oder zum Aufdampfen von Metall im Vakuum	1000 EUR	12 992	24 981	24 436	12
2924 92 009	- von sonstigen Maschinen für unspezifische Verwendung, a.n.g.	1000 EUR	81 426	85 912	90 706	142
2931 10 000	Maschinen für die Land- und Forstwirtschaft Einachsschlepper, Acker- und Forstschlepper, andere Zugmaschinen Einachsschlepper	St 1000 EUR	1
2931 21 300	Acker- und Forstschlepper, sonstige Zugmaschinen (ohne Sattel-Straßenzug- und Gleiskettenzugmaschinen) Acker- und Forstschlepper, mit einer Motorleistung von 37 kW oder weniger - mit einer Motorleistung von 18 kW oder weniger	St 1000 EUR	. .	- .	. .	1
2931 21 500	- mit einer Motorleistung von mehr als 18 kW bis 37 kW	St 1000 EUR	2
2931 22 000	Acker- und Forstschlepper, mit einer Motorleistung von mehr als 37 kW bis 59 kW	St 1000 EUR	1 610 46 622	1 122 35 563	940 30 286	4
2931 23 300	Acker- und Forstschlepper, mit einer Motorleistung von mehr als 59 kW - mit einer Motorleistung von mehr als 59 kW bis 75 kW	St 1000 EUR	2 838 94 742	1 201 43 213	1 109 40 043	4
2931 23 500	- mit einer Motorleistung von mehr als 75 kW bis 90 kW	St 1000 EUR	2 363 103 985	. 190 354	. 137 894	5
2931 23 700	- mit einer Motorleistung von mehr als 90 kW	St 1000 EUR	7 377 516 212	11 791 779 332	8 999 623 335	7
2931 24 000	Andere Zugmaschinen, (ohne Sattel-Straßenzug- und Gleiskettenzugmaschinen)	St 1000 EUR	85 18 232	132 24 400	123 24 179	3
2931 90 000	Reparatur und Instandhaltung von Schleppern und anderen Zugmaschinen	1000 EUR	2 255	2 404	2 527	16

4 Produktion nach Güterarten - Deutschland

Melde-Nr.	Bezeichnung	Einheit	3. VJ 2007	2. VJ 2008	3. VJ 2008	3. VJ 2008 Anzahl Unternehmen
1	2	3	4	5	6	7
	Sonstige Maschinen für die Land- und Forstwirtschaft, Teile dafür					
	Maschinen und Geräte für die Bodenbearbeitung und Pflanzenpflege					
	Pflüge und Scheibeneggen					
2932 11 300	- Scharpflüge	St	.	.	.	2
		1000 EUR	.	.	.	
2932 11 500	- Andere Pflüge (z.B. Scheibenpflüge)	St	.	.	.	1
		1000 EUR	.	.	.	
2932 11 700	- Scheibeneggen	St	.	.	.	1
		1000 EUR	.	.	.	
	Grubber (Kultivatoren), andere Eggen, andere Bodenbearbeitungsmaschinen (Jät- und Hackmaschinen)					
	- Grubber (Kultivatoren, auch Fräsen und Zinkenrotoren)					
2932 12 103	- mit feststehenden Werkzeugen	St	1 794	2 182	2 365	7
		1000 EUR	24 335	33 586	43 673	
2932 12 105	- rotierende Grubber für Zapfwellenantrieb (Fräsen und Zinkenrotoren)	St	.	.	.	2
		1000 EUR	.	.	.	
2932 12 303	- Andere Eggen (z.B. Zahneggen) - nicht für Zapfwellenantrieb	St	.	.	.	1
		1000 EUR	.	.	.	
2932 12 305	- für Zapfwellenantrieb	St	1 636	1 687	1 908	3
		1000 EUR	12 642	14 316	16 201	
2932 12 500	- Motorhacken	St	.	.	.	1
		1000 EUR	.	.	.	
2932 12 700	- Bodenbearbeitungsmaschinen für die Land- und Forstwirtschaft, a.n.g.	St	752	1 179	1 123	7
		1000 EUR	7 189	12 957	14 690	
	Sämaschinen, Pflanz- und Setzmaschinen					
	- Einzelkorndrillgeräte und -maschinen, andere Sämaschinen					
2932 13 330	- Einzelkorndrillgeräte und -Maschinen mit Zentralantrieb	St	422	1 598	.	5
		1000 EUR	.	9 328	6 862	
2932 13 350	- Andere Sämaschinen	St	3 370	3 358	4 007	7
		1000 EUR	49 641	64 511	76 738	
2932 13 500	- Pflanz- und Setzmaschinen (z.B. Kartoffellegemaschinen)	St	.	.	.	1
		1000 EUR	.	.	.	
	Düngerstreuer					
	- für mineralische oder chemische Düngemittel					
2932 14 303	- Anhänger-Schleuderdüngerstreuer	St	1 849	4 343	3 304	5
		1000 EUR	8 526	23 965	17 046	
2932 14 305	- Andere Düngerstreuer für mineralische oder chemische Düngemittel	St	.	.	.	2
		1000 EUR	.	.	.	
2932 14 500	- Andere Düngerstreuer	St	.	.	.	2
		1000 EUR	.	.	.	
2932 15 000	Andere Maschinen, Apparate und Geräte für die Land- und Forstwirtschaft oder den Gartenbau, zum Bearbeiten oder Bestellen des Bodens oder zur Pflege der Pflanzen	St	.	.	.	8
		1000 EUR	33 602	48 220	30 330	
	Rasenmäher					
2932 20 100	- mit Elektromotor	St	.	.	.	3
		1000 EUR	.	.	.	
	- mit Verbrennungsmotor, mit horizontalrotierendem Schneidwerk					
2932 20 330	- selbstfahrend, mit Sitz	St	.	.	.	4
		1000 EUR	.	.	.	
2932 20 350	- selbstfahrend, ohne Sitz	St	12 212	22 824	14 160	4
		1000 EUR	8 043	14 397	9 084	
2932 20 370	- nicht selbstfahrend	St	10 261	22 116	11 918	4
		1000 EUR	2 674	5 394	2 956	
	- mit Verbrennungsmotor, mit anderem Schneidwerk					
2932 20 530	- selbstfahrend, mit Sitz	St	.	.	.	1
		1000 EUR	.	.	.	
2932 20 550	- selbstfahrend, ohne Sitz	St	-	-	-	-
		1000 EUR	-	-	-	
2932 20 570	- nicht selbstfahrend	St	.	.	.	1
		1000 EUR	.	.	.	
2932 20 700	- ohne Motor	St	.	.	.	1
		1000 EUR	.	.	.	

4 Produktion nach Güterarten - Deutschland

Melde-Nr.	Bezeichnung	Einheit	3. VJ 2007	2. VJ 2008	3. VJ 2008	3. VJ 2008 Anzahl Unternehmen
1	2	3	4	5	6	7
2932 31 300	Erntemaschinen, -apparate u. -geräte Motormäher; Mähmaschinen, auch für Schlepperanbau - Motormäher	St 1000 EUR	.	.	.	2
2932 31 530	- Mähmaschinen für Schlepperanbau oder -zug - mit horizontal rotierendem Schneidwerk	St 1000 EUR	2 104 12 392	3 916 27 499	2 144 14 367	5
2932 31 550	- mit anderem Schneidwerk (einschl. Mähbalken)	St 1000 EUR	194 925	508 3 522	166 1 135	4
2932 31 700	- Andere Mähmaschinen, nicht für Schlepperanbau	St 1000 EUR	.	.	.	2
2932 32 330	Heuerntemaschinen, -apparate und -Geräte - Zett- und Rechwender, Schwadrechen - - Zett- und Rechwender	St 1000 EUR	764 5 646	1 741 16 131	799 6 241	3
2932 32 350	- - Schwadrechen	St 1000 EUR	.	1 448 12 620	.	2
2932 32 500	- Andere Heuerntemaschinen, -apparate und -geräte	St 1000 EUR	-	-	-	-
2932 33 300	Sammelpressen, Stroh- und Futterpressen (einschl. Aufnahmepressen) - Sammelpressen (z.B. Hochdruck-, Großpacken-, Rundballenpressen)	St 1000 EUR	1 222 25 169	1 991 49 989	1 356 27 373	3
2932 33 500	- Stroh- und Futterpressen (ohne Sammelpressen)	St 1000 EUR	-	-	-	-
2932 34 100	Andere Erntemaschinen, -apparate und -Geräte; Dreschmaschinen u. -Geräte - Mähdrescher	St 1000 EUR	.	.	3 118 256 249	3
2932 34 200	- Andere Dreschmaschinen und -geräte	St 1000 EUR	-	-	-	-
2932 34 300	- Kartoffelerntemaschinen	St 1000 EUR	.	.	.	2
2932 34 500	- Rübenköpf- und andere Rübenerntemaschinen	St 1000 EUR	378 72 413	148 17 233	.	4
2932 34 600	- Andere Maschinen zum Ernten von Wurzel- oder Knollenfrüchten	St 1000 EUR	-	-	-	-
2932 34 730	- Feldhäcksler, Traubenerntemaschinen - - Feldhäcksler für Schlepperanbau	St 1000 EUR	92 2 224	96 3 035	52 1 532	3
2932 34 750	- - Feldhäcksler selbstfahrend	St 1000 EUR	.	.	.	2
2932 34 770	- - Traubenerntemaschinen	St 1000 EUR	.	.	.	1
2932 34 905	- Andere Erntemaschinen und -Geräte - - Andere Maiserntemaschinen und -geräte, a.n.g. (z.B. Pflücker, Entliescher, Maisrebler)	St 1000 EUR	1 210 38 225	.	1 534 49 657	3
2932 34 907	- - Andere Erntemaschinen und -geräte, a.n.g.	St 1000 EUR	162 .	521 .	180 .	3
2932 40 100	Apparate und Geräte zum Verteilen von Flüssigkeiten oder Pulver, für die Landwirtschaft oder den Gartenbau - Apparate zum Besprengen	St 1000 EUR	5 503	.	3 196	3
2932 40 300	- Tragbare Apparate mit oder ohne Motor, zum Verteilen von Flüssigkeiten usw. (ohne Bewässerungseinrichtungen), für die Landwirtschaft oder den Gartenbau	St 1000 EUR	58 672 4 113	94 915 6 068	3 976	3
2932 40 500	- Spritz-, Sprüh- und Stäubegeräte, für Schlepperanbau oder Schlepperzug	St 1000 EUR	1 080 18 149	1 882 33 301	1 411 28 436	9
2932 40 700	- Andere Geräte zum Verteilen von Flüssigkeiten oder Pulver	St 1000 EUR	581 2 969	929 4 557	917 3 385	5
2932 50 403	Anhänger für landwirtschaftliche Zwecke, mit Selbstlade- oder Selbstentladevorrichtungen - Stalldungstreuer	St 1000 EUR	185 5 671	229 7 332	257 7 513	4
2932 50 405	- Andere Anhänger für landwirtschaftliche Zwecke, mit Selbstlade- oder Selbstentladevorrichtung	St 1000 EUR	1 580 43 899	2 630 88 381	2 019 55 016	18

4 Produktion nach Güterarten - Deutschland

Melde-Nr.	Bezeichnung	Einheit	3. VJ 2007	2. VJ 2008	3. VJ 2008	3. VJ 2008 Anzahl Unternehmen
1	2	3	4	5	6	7
2932 61 000	Andere Maschinen für die Land- und Forstwirtschaft, a.n.g. Maschinen zum Reinigen und Sortieren von Eiern, Obst u.a. landwirtschaftlichen Erzeugnissen	St 1000 EUR	.	.	.	2
2932 62 000	Melkmaschinen	St 1000 EUR	.	.	.	3
2932 63 303	Maschinen, Apparate und Geräte für die Futterbereitung und für die Geflügelhaltung (einschließlich Brut- und Aufzuchtapparaten) - Maschinen, Apparate und Geräte für die Futterbereitung - Schrot- und andere Mühlen für Getreide, Hülsenfrüchte und ähnliche Erzeugnisse	St 1000 EUR	876 3 473	986 4 238	831 4 069	6
2932 63 305	- - Andere Maschinen, Apparate und Geräte für die Futterbereitung	St 1000 EUR	.	9 925 35 286	12 304 32 576	13
2932 63 530	- - Maschinen, Apparate und Geräte für die Geflügelhaltung - Brut- und Aufzuchtapparate	St 1000 EUR	.	.	.	1
2932 63 550	- - Andere Maschinen, Apparate und Geräte für die Geflügelhaltung	St 1000 EUR	.	.	.	1
2932 64 000	Maschinen, Apparate und Geräte zum Reinigen, Sortieren oder Sieben von Körnern oder Hülsenfrüchten	St 1000 EUR	625 .	506 10 256	462 9 683	4
2932 65 300	Andere Maschinen, Apparate und Geräte für die Land- und Forstwirtschaft oder den Gartenbau - Holz-Ernte- und -Bearbeitungsmaschinen (z.B. Skidder, Ruckezangen)	St 1000 EUR	192 6 531	228 7 497	218 7 639	8
2932 65 400	- Selbsttätige Tränkebecken	St 1000 EUR	.	.	.	1
2932 65 510	- - Andere Maschinen, Apparate und Geräte für die Land- und Forstwirtschaft oder den Gartenbau - - Maschinen und Geräte zum Füttern und Tränken	St 1000 EUR	15 174	17 909	21 232	7
2932 65 530	- - Andere Maschinen, Apparate und Geräte für die Tierhaltung	St 1000 EUR	803 17 222	1 171 19 694	891 21 100	4
2932 65 580	- - Andere Maschinen, Apparate und Geräte für die Land- und Forstwirtschaft oder den Gartenbau, a.n.g. (z.B. Silo-Entnahmefräsen, ortsveränderliche Einrichtungen zur Lagerung von landwirtschaftlichen Erzeugnisse)	St 1000 EUR	45 690 38 408	11 217 36 823	11 516 37 125	26
2932 70 201	Teile für Maschinen, Apparate u. Geräte für die Land- und Forstwirtschaft - Teile für Maschinen, Apparate und Geräte für die Land- und Forstwirtschaft oder den Gartenbau, zum Bearbeiten oder Bestellen des Bodens oder zur Pflege der Pflanzen - Pflugschare und andere Teile aus Eisen oder Stahl, gegossen, für Maschinen für die Land- und Forstwirtschaft oder den Gartenbau	St 1000 EUR	971	864	38 722 847	4
2932 70 209	- - Andere Teile für Maschinen für die Bodenbearbeitung und Pflanzenpflege	1000 EUR	45 400	64 345	60 674	22
2932 70 501	- - Teile für Mäh-, Ernte- und Dreschmaschinen, -apparate und -geräte und Rasenmäher - für Mähdrescher und Maiserntemaschinen	1000 EUR	34 966	65 888	44 984	17
2932 70 505	- - für Rasenmäher	1000 EUR	1 873	2 261	1 683	6
2932 70 508	- - für andere Erntemaschinen, -apparate und -geräte	1000 EUR	45 468	51 929	52 142	20
2932 70 600	- für Maschinen, Apparate und Geräte für die Geflügelhaltung und -zucht	1000 EUR	.	13 068	15 564	3
2932 70 703	- - Andere Teile für Maschinen, Apparate und Geräte für die Land- und Forstwirtschaft oder den Gartenbau - für Holz-Ernte- und -Bearbeitungsmaschinen	1000 EUR	2 517	2 538	2 305	4

4 Produktion nach Güterarten - Deutschland

Melde-Nr.	Bezeichnung	Einheit	3. VJ 2007	2. VJ 2008	3. VJ 2008	3. VJ 2008 Anzahl Unternehmen
1	2	3	4	5	6	7
2932 70 705	- - Andere Teile für Maschinen, Apparate und Geräte für die Länd- und Forstwirtschaft oder den Gartenbau	1000 EUR	102 521	144 499	122 187	56
2932 91 000	Installation, Reparatur und Instandhaltung von land- und forstwirtschaftlichen Maschinen	1000 EUR	2 713	5 184	3 590	9
2932 92 000	Installation von land- und forstwirtschaftlichen Maschinen	1000 EUR	19 449	22 324	20 581	65
2941 11 103	Werkzeugmaschinen, Teile dafür Handgeführte, kraftbetriebene Werkzeuge; Teile dafür - Druckluftwerkzeuge - - Druckluftwerkzeuge, rotierend (auch schlagend) - - - für die Metallbearbeitung	St 1000 EUR	13 371 4 318	6 359 2 683	5 457 2 382	5
2941 11 105	- - - Abbau-, Spaten- und Aufreißhämmer für den Bergbau und die Industrie der Steine und Erden	St 1000 EUR	.	948	895	3
2941 11 107	- - - Andere Druckluftwerkzeuge, rotierend (auch schlagend) für den Bergbau und die Industrie der Steine und Erden	St 1000 EUR	655 1 841	.	397	3
2941 11 108	- - - Heft- und Nagelwerkzeuge	St 1000 EUR	.	19 457 4 706	14 557 3 876	4
2941 11 109	- - - Druckluftwerkzeuge, rotierend (auch schlagend), a.n.g.	St 1000 EUR	6 354 1 932	12 737 3 409	10 810 3 545	6
2941 11 200	- - Andere handgeführte Druckluftwerkzeuge	St 1000 EUR	.	.	6 382	7
2941 11 310	- Handgeführte Elektrowerkzeuge mit eingebautem Elektromotor - - Handbohrmaschinen - - ohne externe Energiequelle	St 1000 EUR	50 641 7 854	75 550 12 506	47 894 8 048	4
2941 11 320	- - elektropneumatisch	St 1000 EUR	476 706 41 724	426 863 37 875	364 471 30 968	7
2941 11 330	- - Andere elektrische Handbohrmaschinen	St 1000 EUR	214 374 50 427	206 620 52 747	155 215 41 526	12
2941 11 430	- - Handsägen - - Kettensägen	St 1000 EUR	190 777 13 751	74 638 7 187	119 905 9 085	6
2941 11 450	- - Kreissägen	St 1000 EUR	73 497 8 791	77 671 9 529	54 287 7 065	7
2941 11 460	- - Andere elektrische Handsägen (z.B. Stichsägen)	St 1000 EUR	36 820 4 651	37 005 4 213	33 105 3 708	7
2941 11 510	- - Andere elektrische Handwerkzeuge - - elektrische Handwerkzeuge für die Bearbeitung von Spinnstoffen	St 1000 EUR	-	-	-	-
2941 11 520	- - Elektrische Handwerkzeuge (ohne externe Energiequelle), a.n.g.	St 1000 EUR	85 062 6 586	65 000 8 874	53 623 9 357	10
2941 11 530	- - Handschleif- und Handhobelmaschinen - - Winkelschleifer	St 1000 EUR	958 120 70 884	920 713 78 923	826 628 70 612	7
2941 11 540	- - Bandschleifmaschinen	St 1000 EUR	.	63	.	2
2941 11 550	- - Andere elektrische Handschleifmaschinen (z.B. Schwingschleifer)	St 1000 EUR	129 118 14 763	127 783 15 488	102 368 11 951	11
2941 11 560	- - Handhobelmaschinen	St 1000 EUR	5 302 713	3 329 682	2 408 510	3
2941 11 570	- Elektrische Hecken-, Grasscheren und Rasenkantenschneider (ohne Akku-Werkzeuge)	St 1000 EUR	143 586 8 268	235 259 10 228	120 170 6 249	6
2941 11 593	- - Andere elektrische Handwerkzeuge (ohne Akku-Werkzeuge) - - Elektrische Blechscheren, -knabber und -schneider	St 1000 EUR	20 999 5 902	24 011 6 695	19 903 6 009	5
2941 11 599	- - Andere elektrische Handwerkzeuge, a.n.g.	St 1000 EUR	204 384 59 781	163 884 53 829	143 439 46 321	30

4 Produktion nach Güterarten - Deutschland

Melde-Nr.	Bezeichnung	Einheit	3. VJ 2007	2. VJ 2008	3. VJ 2008	3. VJ 2008 Anzahl Unternehmen
1	2	3	4	5	6	7
2941 11 910	- Andere handgeführte, kraftbetriebene Werkzeuge mit Hydraulik oder eingebautem nichtelektrischem Motor a.n.g. - Kettensägen	St 1000 EUR	308 892 74 512	.	.	3
2941 11 950	- - Andere handgeführte, kraftbetriebene Werkzeuge	St 1000 EUR	21 971 21 622	28 416 29 560	30 214 30 038	9
2941 12 110	Teile für handgeführte, kraftbetriebene Werkzeuge - Teile für handgeführte, kraftbetriebene, nichtelektrische Werkzeuge - - für handgeführte, kraftbetriebene Werkzeuge mit Hydraulik oder eingebautem nichtelektrischem Motor a.n.g.	1000 EUR	.	.	.	4
2941 12 123	- - für handgeführte Druckluftwerkzeuge - - für die Metallbearbeitung	1000 EUR	1 367	2 337	2 273	5
2941 12 127	- - für Heft- und Nagelwerkzeuge	1000 EUR	1 158	1 223	1 109	3
2941 12 128	- - - für andere Zwecke (z.B. für den Bergbau und die Industrie der Steine und Erden)	1000 EUR	.	.	.	3
2941 12 200	Teile für handgeführte Elektrowerkzeuge mit eingebautem Elektromotor	1000 EUR	26 132	44 743	46 759	27
2941 90 000	Reparatur und Instandhaltung von handgeführten, kraftbetriebenen Werkzeugen	1000 EUR	14 521	13 492	14 349	33
2942 11 103	Werkzeugmaschinen für die Metallbearbeitung, Teile dafür Werkzeugmaschinen zum Abtragen von Stoffen aller Art durch Laserstrahlen od. ähnliche Verfahren; Bearbeitungszentren, Mehrwegemaschinen u. Transfermaschinen, zum Bearbeiten von Metallen Werkzeugmaschinen zum Abtragen von Stoffen aller Art durch Laser-, Licht- oder anderen Photonenstrahl, Ultraschall, Elektroerosion, elektrochemische Verfahren oder Elektronen-, Ionen- oder Plasmastrahl - Laser-, Licht- und andere Photonenstrahlwerkzeugmaschinen - - numerisch gesteuert	St 1000 EUR	831 101 364	935 115 481	780 83 833	14
2942 11 109	- - nicht numerisch gesteuert	St 1000 EUR	41 2 608	47 2 540	36 2 830	5
2942 11 300	- Ultraschallwerkzeugmaschinen	St 1000 EUR	.	.	.	2
2942 11 530	- Elektroerosionswerkzeugmaschinen - - numerisch gesteuert	St 1000 EUR	89 17 572	103 18 982	87 15 576	4
2942 11 550	- - nicht numerisch gesteuert	St 1000 EUR	-	-	-	-
2942 11 700	- Werkzeugmaschinen zum Abtragen von Stoffen aller Art durch elektrochemische Verfahren oder Elektronen-, Ionen- oder Plasmastrahl	St 1000 EUR	466 7 289	671 12 158	288 14 248	7
2942 12 201	Bearbeitungszentren, Mehrwegemaschinen und Transfermaschinen, zum Bearbeiten von Metallen - Bearbeitungszentren, horizontal arbeitend - - Arbeitsbereich (x,y,z) kleiner als 0,3m³	St 1000 EUR	78 29 349	96 41 949	73 30 718	4
2942 12 203	- - Arbeitsbereich (x,y,z) 0,3 bis 1,2m³	St 1000 EUR	229 79 792	248 68 728	253 84 004	6
2942 12 205	- - Arbeitsbereich (x,y,z) größer als 1,2m³	St 1000 EUR	38 41 112	65 52 371	58 48 247	8
2942 12 401	- Andere Bearbeitungszentren - - Arbeitsbereich (x,y,z) kleiner als 0,3m³	St 1000 EUR	90 26 620	283 84 383	228 58 498	8
2942 12 403	- - Arbeitsbereich (x,y,z) größer oder gleich 0,3m³	St 1000 EUR	330 116 645	474 166 188	417 158 792	9
2942 12 500	- Mehrwegemaschinen	St 1000 EUR	11 565	9 668	14 987	6

4 Produktion nach Güterarten - Deutschland

Melde-Nr.	Bezeichnung	Einheit	3. VJ 2007	2. VJ 2008	3. VJ 2008	3. VJ 2008 Anzahl Unternehmen
1	2	3	4	5	6	7
2942 12 701	- Transfermaschinen und Fertigungssysteme zum Bearbeiten von Metallen (z.B. Schalttisch- und Trommelmaschinen) - - Kreistransfermaschinen (z.B. Schalttisch- und Trommelmaschinen)	St 1000 EUR	29 17 479	38 26 859	29 15 368	7
2942 12 702	- - Konventionelle Transferlinien	St 1000 EUR	.	135 137 923	.	9
2942 12 708	- - Flexible Fertigungssysteme, -straßen	St 1000 EUR	392 56 567	354 52 825	325 86 220	11
2942 21 230	Drehmaschinen; Bohr-, Fräs- und Gewindeschneidemaschinen Drehmaschinen zur spanabhebenden Metallbearbeitung - Horizontal-Drehzentren	St 1000 EUR	276 89 166	.	69 700	10
2942 21 273	- - Horizontal-Drehautomaten, numerisch gesteuert - - Einspindeldrehautomaten	St 1000 EUR	204 30 317	250 55 303	263 138 944	7
2942 21 277	- - Mehrspindeldrehautomaten	St 1000 EUR	77 34 385	.	.	2
2942 21 290	- Andere Horizontal-Drehmaschinen, numerisch gesteuert (z.B. Spitzen-, Frontdrehmaschinen)	St 1000 EUR	236 32 509	215 56 820	196 46 414	11
2942 21 430	- Leit- und Zugspindeldrehmaschinen, nicht numerisch gesteuert	St 1000 EUR	-	-	.	1
2942 21 470	- Horizontal-Drehautomaten (ein- und mehrspindelrig), nicht numerisch gesteuert	St 1000 EUR	.	.	.	2
2942 21 490	- Andere Horizontal-Drehmaschinen, nicht numerisch gesteuert	St 1000 EUR	355 .	432 .	362 .	3
2942 21 630	- Vertikal-Drehzentren	St 1000 EUR	94 18 091	93 24 409	93 21 168	6
2942 21 690	- Andere Vertikal-Drehmaschinen, numerisch gesteuert	St 1000 EUR	216 83 545	250 103 672	235 106 904	13
2942 21 900	- Vertikal-Drehmaschinen, nicht numerisch gesteuert	St 1000 EUR	.	.	.	2
2942 22 130	Bohr-, Ausbohr- und Fräsmaschinen, zur spanabhebenden Metallbearbeitung - Bohr-, Konsolfräsmaschinen, numerisch gesteuert - - Bohrmaschinen	St 1000 EUR	8 867	277 11 192	151 9 392	8
2942 22 170	- - Konsolfräsmaschinen	St 1000 EUR	.	.	.	1
2942 22 230	- Werkzeug- und andere Fräsmaschinen; numerisch gesteuert - - Werkzeugfräsmaschinen	St 1000 EUR	1 107 179 056	.	177 756	16
2942 22 253	- - - Andere Fräsmaschinen - - - Plan- und Langfräsmaschinen	St 1000 EUR	8 28 518	10 30 608	.	3
2942 22 257	- - - Kopier- und Gravierfräsmaschinen	St 1000 EUR	60 3 505	.	.	2
2942 22 258	- - - Andere Fräsmaschinen (z.B. Senkrecht-, Rundtisch-, Trommel-Fräsmaschinen), numerisch gesteuert	St 1000 EUR	65 16 256	41 23 636	35 19 813	9
2942 22 330	- Bearbeitungseinheiten auf Schlitten; Bohrmaschinen, nicht numerisch gesteuert - - Bearbeitungseinheiten auf Schlitten	St 1000 EUR	64 1 511	87 1 812	33 1 041	4
2942 22 350	- - Bohrmaschinen, nicht numerisch gesteuert	St 1000 EUR	1 218 9 808	1 425 10 408	1 495 10 357	6
2942 22 400	- Ausbohr- und kombinierte Ausbohr- und Fräsmaschinen, numerisch gesteuert	St 1000 EUR	50 16 196	74 25 346	69 17 367	7
2942 22 600	- Ausbohr- und kombinierte Ausbohr- und Fräsmaschinen, nicht numerisch gesteuert (ohne Bohrmaschinen)	St 1000 EUR	37 .	35 .	38 .	3
2942 22 700	- - Konsolfräsmaschinen, nicht numerisch gesteuert	St 1000 EUR	.	.	.	1

4 Produktion nach Güterarten - Deutschland

Melde-Nr.	Bezeichnung	Einheit	3. VJ 2007	2. VJ 2008	3. VJ 2008	3. VJ 2008 Anzahl Unternehmen
1	2	3	4	5	6	7
2942 22 800	- Andere Fräsmaschinen (z.B. Werkzeug-, Kopier- und Gravierfräsmaschinen), nicht numerisch gesteuert	St 1000 EUR	923 5 941	849 7 192	744 7 414	7
2942 23 000	Andere Außen- oder Innengewindeschneidemaschinen, für die Metallbearbeitung	St 1000 EUR	1 816 1 850	2 291 1 855	2 121 1 808	5
	Andere Maschinen für die Bearbeitung von Metallen, Hartmetallen oder Cermets Werkzeugmaschinen zum Schleifen, Schärfen, Honen u.ä., Hobelmaschi- nen, Verzahnmaschinen, Sägemaschinen und andere Werkzeugmaschinen zur spanabhebenden Bearbeitung von Metallen, Hartmetallen oder Cermets					
2942 31 130	- - Flach- oder Planschleifmaschinen	St 1000 EUR	247 61 377	250 43 745	203 44 780	13
2942 31 151	- - - Rundschleifmaschinen - - - Außen-Rundschleifmaschinen	St 1000 EUR	58 34 761	73 43 210	55 37 253	11
2942 31 155	- - - Innen-Rundschleifmaschinen	St 1000 EUR	20 11 260	30 15 320	26 13 833	4
2942 31 157	- - - Rundschleifmaschinen für Sonderzwecke (z.B. Kurbel- wellen-, Walzen-, Gewinde-, Radsatzschleifmaschinen)	St 1000 EUR	38 28 278	60 42 325	70 59 025	9
2942 31 173	- - - Andere Schleifmaschinen - - - Werkzeugschleifmaschinen für die Neuproduktion	St 1000 EUR	.	558 11 901	801 9 111	7
2942 31 179	- - - Andere Schleifmaschinen, numerisch gesteuert	St 1000 EUR	53 15 422	59 11 193	61 14 476	8
	- Schleifmaschinen, nicht numerisch gesteuert, mit einer Einstellge- nauigkeit in einer der Achsen von mind. 0,01 mm					
2942 31 230	- - Flach- oder Planschleifmaschinen	St 1000 EUR	79 3 995	85 5 223	66 5 323	6
2942 31 250	- - Rundschleifmaschinen (Außen- und Innenrundschleifmaschinen, Rund- schleifmaschinen für Sonderzwecke)	St 1000 EUR	88 4 127	. 3 085	. 2 210	6
2942 31 270	- - - Andere Schleifmaschinen	St 1000 EUR	869 12 138	923 15 281	467 10 700	14
	- Werkzeugmaschinen zum Schärfen, Honen, Läppen, Entgraten, Polieren oder zu anderem Fertigbearbeiten					
2942 31 310	- - Schärffmaschinen, numerisch gesteuert	St 1000 EUR	148 14 477	129 18 160	119 15 436	8
2942 31 330	- - Schärffmaschinen, nicht numerisch gesteuert	St 1000 EUR	2 995 5 421	1 147 6 204	1 131 5 039	5
2942 31 353	- - Hon- und Läppmaschinen - - - numerisch gesteuert	St 1000 EUR	54 21 977	64 35 068	54 27 193	5
2942 31 359	- - - nicht numerisch gesteuert	St 1000 EUR	.	.	.	1
2942 31 370	- - Werkzeugmaschinen zum Entgraten, Polieren oder zu anderem Fertigbearbeiten	St 1000 EUR	1 147 29 825	1 329 41 542	1 242 41 747	22
2942 31 540	- Stoß- und Räummaschinen - - Waagrecht- und Senkrechtstoßmaschinen	St 1000 EUR	.	.	.	2
2942 31 570	- - Räummaschinen	St 1000 EUR	16 5 198	26 12 310	25 7 731	7
	- Verzahn-, Zahnfertigbearbeitungs- maschinen					
2942 31 733	- - numerisch gesteuert - - - für das Fräs- und Wälzstoßverfahren	St 1000 EUR	121 53 748	150 70 046	165 78 956	9
2942 31 735	- - - Schleif-, Läpp-, Polier- und Schabmaschinen für Verzahnungen	St 1000 EUR	.	86 038	. 98 578	7
2942 31 739	- - - Andere Verzahn- und Zahn- fertigbearbeitungsmaschinen	St 1000 EUR	.	.	.	2

4 Produktion nach Güterarten - Deutschland

Melde-Nr.	Bezeichnung	Einheit	3. VJ 2007	2. VJ 2008	3. VJ 2008	3. VJ 2008 Anzahl Unternehmen
1	2	3	4	5	6	7
2942 31 750	- - nicht numerisch gesteuert	St 1000 EUR	-	-	-	-
	- Säge-, Trennmaschinen und andere spanabhebende Werkzeugmaschinen, a.n.g.					
2942 31 831	- - Säge- und Trennmaschinen - - Kreissägemaschinen, numerisch gesteuert	St 1000 EUR	316 12 988	322 16 255	280 13 021	7
2942 31 832	- - - Kreissägemaschinen, nicht numerisch gesteuert	St 1000 EUR	.	.	825 1 342	5
2942 31 834	- - - Andere Sägemaschinen (z.B. Bandsägemaschinen), numerisch gesteuert	St 1000 EUR	473 23 483	632 31 451	540 27 971	6
2942 31 835	- - - Andere Sägemaschinen (z.B. Bandsägemaschinen), nicht numerisch gesteuert	St 1000 EUR	867 14 357	765 21 331	637 21 413	10
2942 31 837	- - - Trennmaschinen	St 1000 EUR	178 3 811	206 4 143	193 3 815	8
	- - Hobelmaschinen, und andere spanabhebende Werkzeugmaschinen, a.n.g.					
2942 31 901	- - - Hobelmaschinen	St 1000 EUR	.	.	.	1
	- - - Andere spanabhebende Werkzeugmaschinen für die Metallbearbeitung, a.n.g.					
2942 31 907	- - - - numerisch gesteuert	St 1000 EUR	12 5 615	8 4 651	10 6 412	4
2942 31 908	- - - - nicht numerisch gesteuert	St 1000 EUR	13 .	.	7 .	3
	Biege-, Abkant-, Richtmaschinen, Scheren, Lochstanzen, Ausklinkmaschinen, zum Bearbeiten von Metallen, numerisch gesteuert					
	- Biege-, Abkant- und Richtmaschinen (einschl. Pressen)					
2942 32 330	- - zum Bearbeiten von Flacherzeugnissen	St 1000 EUR	478 78 713	458 71 633	459 91 224	22
2942 32 350	- - Andere Biege-, Abkant- und Richtmaschinen (z.B. für Rohre, Wellen, Stangen und Profile, Drahtbiegemaschinen)	St 1000 EUR	250 17 441	295 28 010	250 19 867	13
	- Scheren (ohne solche mit Lochstanze kombiniert; einschl. Pressen)					
2942 32 502	- - Hydraulische Scheren	St 1000 EUR	.	.	.	2
2942 32 509	- - Nichthydraulische Scheren	St 1000 EUR	242 7 331	162 6 003	. 14 950	4
	- Lochstanzen und Ausklinkmaschinen (einschl. Pressen; auch mit Lochstanze kombinierte Scheren)					
2942 32 705	- - zum Bearbeiten von Flacherzeugnissen, mit Plasmen und Laser kombiniert	St 1000 EUR	.	.	.	2
2942 32 709	- - Andere Lochstanz- und Ausklinkmaschinen	St 1000 EUR	182 46 889	211 45 688	166 41 328	5
	Biege-, Abkant-, Richtmaschinen, Scheren, Lochstanzen, Ausklinkmaschinen, zum Bearbeiten von Metallen, nicht numerisch gesteuert					
	- Biege-, Abkant- und Richtmaschinen (einschl. Pressen)					
	- - Biege-, Abkant- und Richtmaschinen zum Bearbeiten von Flacherzeugnissen					
2942 33 333	- - - zum Herstellen von Blechpackmitteln (z.B. Dosen, Tuben) und -packhilfsmitteln (z.B. Deckel, Verschlüsse)	St 1000 EUR	92 23 380	102 40 171	93 25 177	5
2942 33 339	- - - zum Bearbeiten von anderen Flacherzeugnissen	St 1000 EUR	781 6 531	1 007 20 115	863 17 234	11
2942 33 350	- - Andere Biege-, Abkant- u. Richtmaschinen (z.B. für Rohre, Wellen, Stangen und Profile, Drahtbiegemaschinen)	St 1000 EUR	1 502 17 479	1 528 17 575	3 056 18 460	17
	- Scheren (ohne solche mit Lochstanze kombiniert; einschl. Pressen)					
2942 33 502	- - Hydraulische Scheren	St 1000 EUR	12 .	23 20 667	20 20 798	5
2942 33 509	- - Nichthydraulische Scheren	St 1000 EUR	440 3 121	498 3 223	338 9 181	10

4 Produktion nach Güterarten - Deutschland

Melde-Nr.	Bezeichnung	Einheit	3. VJ 2007	2. VJ 2008	3. VJ 2008	3. VJ 2008 Anzahl Unternehmen
1	2	3	4	5	6	7
2942 33 705	- Lochstanzen und Ausklinkmaschinen (einschl. Pressen; auch mit Lochstanze kombinierte Scheren)	St	42	36	28	3
	- zum Bearbeiten von Flacherzeugnissen	1000 EUR	3 133	2 646	4 315	
2942 33 707	- zum Bearbeiten von Nicht-Flacherzeugnissen	St	.	.	.	5
		1000 EUR	963	1 235	838	
2942 34 100	Freiformschmiede- oder Gesenkschmiedemaschinen, hydraulische o.a. Pressen zum Bearbeiten von Metallen	St	.	13	10	4
	- Freiformschmiede- oder Gesenkschmiedemaschinen (einschl. Pressen) und Schmiedehämmer	1000 EUR	.	28 283	15 702	
2942 34 200	- numerisch gesteuert	St	41	46	77	5
	- nicht numerisch gesteuert	1000 EUR	2 135	.	.	
2942 34 300	Hydraulische und andere Pressen zum Formen von Metallpulvern für das Sintern und Schrottpaketierpressen	St	48	77	94	7
		1000 EUR	20 961	10 878	20 897	
2942 34 401	- Andere hydraulische Pressen, numerisch gesteuert	St	19	8	24	6
	- Ziehpressen (Ein- und Zweiständer)	1000 EUR	18 247	10 904	20 234	
2942 34 402	- Andere Einständerpressen	St	3	4	9	4
		1000 EUR	601	323	.	
2942 34 405	- Andere Zweiständer-, Zwei- und Viersäulenpressen	St	9	10	10	5
		1000 EUR	4 762	2 697	4 485	
2942 34 409	- Andere hydraulische Pressen, numerisch gesteuert	St	100	115	109	8
		1000 EUR	65 145	38 379	48 406	
2942 34 530	- Pressen zum Herstellen von Nieten, Bolzen oder Schrauben und andere hydraulische Pressen, nicht numerisch gesteuert	St	.	.	.	1
	- Hydraulische und andere Pressen zum Herstellen von Nieten, Bolzen oder Schrauben	1000 EUR	.	.	.	
2942 34 550	- Andere hydraulische Pressen	St	139	74	66	8
		1000 EUR	6 673	22 997	7 775	
2942 34 700	- Andere nichthydraulische Pressen, numerisch gesteuert	St	.	.	12	3
		1000 EUR	.	.	23 095	
2942 34 903	- Andere nichthydraulische Pressen, nicht numerisch gesteuert	St	94	148	162	14
	- Exzenter- und Kurbelpressen mit einer Presskraft von 1 600 kn oder weniger	1000 EUR	13 255	14 297	16 727	
2942 34 905	- Exzenter- und Kurbelpressen mit einer Presskraft von mehr als 1 600 kn	St	14	16	16	7
		1000 EUR	18 676	6 700	15 495	
2942 34 907	- Kniehebel- und Kurbelziehpressen	St	1 443	1 879	1 647	6
		1000 EUR	27 462	11 046	20 919	
2942 34 909	- Andere Pressen	St	3 605	.	.	8
		1000 EUR	9 661	11 917	11 182	
2942 35 100	Andere Werkzeugmaschinen zum spanlosen Be- od. Verarbeiten von Metallen, Hartmetallen oder Cermets	St	69	72	73	5
	- Ziehbanken für Stangen, Rohre, Profile, Drähte oder dgl.	1000 EUR	27 626	29 492	33 490	
2942 35 300	- Gewindewalz- oder Gewinderollmaschinen	St	9	9	.	2
		1000 EUR	.	1 146	.	
2942 35 500	- Maschinen zum Be- oder Verarbeiten von Metalldraht, a.n.g.	St	834	486	737	19
		1000 EUR	59 378	52 301	57 313	
2942 35 701	- Andere Werkzeugmaschinen zum spanlosen Be- oder Verarbeiten von Metallen, Hartmetallen oder Cermets	St	.	.	.	2
	- Drück- und Planierbanken	1000 EUR	.	.	.	
2942 35 703	- Andere Maschinen zum Be- und Verarbeiten von Flacherzeugnissen (z.B. Bördel-, Sicken-, Falzmaschinen; Blechwalzmaschinen)	St	645	717	682	14
		1000 EUR	11 314	11 103	13 205	
2942 35 708	- Andere Werkzeugmaschinen zum spanlosen Be- oder Verarbeiten von Metallen, Hartmetallen oder Cermets, a.n.g. (z.B. Nietmaschinen)	St	1 364	9 958	9 174	19
		1000 EUR	53 957	43 578	55 349	

4 Produktion nach Güterarten - Deutschland

Melde-Nr.	Bezeichnung	Einheit	3. VJ 2007	2. VJ 2008	3. VJ 2008	3. VJ 2008 Anzahl Unternehmen
1	2	3	4	5	6	7
2942 40 300	Teile und Zubehör für Werkzeugmaschinen für die Metallbearbeitung - für Maschinen zum Abtragen von Stoffen aller Art durch Laserstrahl, Ultraschall usw., für Bearbeitungszentren, Mehrwegemaschinen, Transfermaschinen und für Maschinen zur spanabhebenden Bearbeitung von Metallen	1000 EUR	441 208	492 006	489 892	291
2942 40 500	- für Maschinen zur spanlosen Bearbeitung von Metallen	1000 EUR	144 248	165 782	151 303	162
2942 91 000	Installation, Reparatur und Instandhaltung von Werkzeugmaschinen für die Metallbearbeitung sowie zum Abtragen von Stoffen aller Art durch Laserstrahl, Ultraschall usw. - Installation von Werkzeugmaschinen zum Bearbeiten von Metallen sowie zum Abtragen von Stoffen aller Art durch Laserstrahl, Ultraschall usw.	1000 EUR	46 247	40 657	50 168	65
2942 92 000	- Reparatur und Instandhaltung von Werkzeugmaschinen zum Bearbeiten von Metallen sowie zum Abtragen von Stoffen aller Art durch Laserstrahl, Ultraschall usw.	1000 EUR	197 853	181 174	200 358	242
2943 11 300	Werkzeugmaschinen a.n.g., Teile dafür, Zubehör für Werkzeugmaschinen Werkzeugmaschinen zum Bearbeiten von Steinen, Holz und ähnlichen harten Stoffen; Pressen zum Herstellen von Span- oder Faserplatten aus Holz o.ä. holzartigen Stoffen Werkzeugmaschinen zum Bearbeiten von Steinen, keramischen Waren, Beton, Asbestzement u.ä. mineralischen Stoffen oder zum Kaltbearbeiten von Glas - Sägemaschinen	St 1000 EUR	70 566 33 421	48 500 29 120	42 117 22 944	12
2943 11 500	- Schleif- und Poliermaschinen	St 1000 EUR	80 8 041	56 10 770	48 7 454	5
2943 11 700	- Andere Werkzeugmaschinen für die Bearbeitung von mineralischen Stoffen oder zum Kaltbearbeiten von Glas	St 1000 EUR	5 091 77 745	5 119 98 597	3 397 92 541	26
2943 12 100	Holzbearbeitungsmaschinen (auch Werkzeugmaschinen zum Bearbeiten von Kork, Bein, Hartkautschuk o.ä. harten Stoffen) - Werkzeugmaschinen, denen das Werkstück bei jedem Bearbeitungsvorgang von Hand zugeführt wird, zum Bearb. v. Holz, Kork, Bein, Hartkautschuk o.ä. harten Stoffen	St 1000 EUR	429 18 529	505 22 172	400 21 909	13
2943 12 200	- Holzbearbeitungsmaschinen für verschiedenartige Bearbeitungsvorgänge ohne Werkzeugwechsel, Werkstückzufuhr bei jedem Bearbeitungsvorgang automatisch	St 1000 EUR	1 958 133 195	2 459 143 146	1 660 111 207	18
2943 12 330	- Sägemaschinen - Bandsägemaschinen	St 1000 EUR	963 5 058	574 14 422	506 13 547	6
2943 12 350	- - Kreissägemaschinen	St 1000 EUR	9 709 59 609	8 916 65 812	8 239 55 345	24
2943 12 370	- - Andere Sägemaschinen	St 1000 EUR	28 196	9 775 26 595	28 028	15
2943 12 530	- Hobel-, Fräs- und Kehlmaschinen - - Hobelmaschinen	St 1000 EUR	638 12 316	780 16 100	742 15 871	9
2943 12 580	- - Fräs- und Kehlmaschinen	St 1000 EUR	1 028 69 707	739 62 455	680 58 824	12
2943 12 630	- Schleif- und Poliermaschinen, Biege und Zusammenfügemaschinen, Bohr- und Stemmaschinen - - Schleif- und Poliermaschinen	St 1000 EUR	2 623 21 110	2 502 19 669	2 235 20 783	11
2943 12 650	- - Biege- und Zusammenfügemaschinen	St 1000 EUR	731 15 112	746 15 403	668 14 133	6
2943 12 670	- - Bohr- und Stemmaschinen	St 1000 EUR	1 546 35 353	1 929	1 277	10

4 Produktion nach Güterarten - Deutschland

Melde-Nr.	Bezeichnung	Einheit	3. VJ 2007	2. VJ 2008	3. VJ 2008	3. VJ 2008 Anzahl Unternehmen
1	2	3	4	5	6	7
2943 12 700	- Spalt-, Hack- und Schälmaschinen	St 1000 EUR	1 842 49 739	3 257 67 840	1 490 51 445	17
	- Dreh- u.a Werkzeugmaschinen zum Bearbeiten von Holz usw.; Pressen zum Herstellen von Span-, Faserplatten aus Holz usw.; andere Maschinen und Apparate zum Behandeln von Holz usw.					
2943 12 830	- Drehmaschinen	St 1000 EUR	.	.	.	1
2943 12 850	- - Andere Werkzeugmaschinen zum Bearbeiten von Holz, Kork, Bein, Hartkautschuk o.ä. harten Stoffen	St 1000 EUR	275 24 471	237 12 378	257 9 167	12
	- Pressen zum Herstellen von Span- oder Faserplatten aus Holz usw., andere Maschinen und Apparate zum Behandeln von Holz od. Kork					
2943 12 873	- - Pressen zum Herstellen von Span- oder Faserplatten aus Holz oder anderen holzartigen Stoffen	St 1000 EUR	98 156 486	94 68 234	69 148 736	6
2943 12 879	- - - Andere Maschinen und Apparate zum Behandeln von Holz oder Kork (z.B. Imprägnier-, Leimauftragmaschinen)	St 1000 EUR	488 69 419	426 67 556	393 55 309	13
	Löt- und Schweißmaschinen, -apparate und -geräte					
	- Nichtelektrische Maschinen, Apparate und Geräte zum Löten, Schweißen oder Brennschneiden und zum autogenen Oberflächenhärten					
	- Handapparate und -Geräte (Brenner)					
2943 20 131	- - Handschneidbrenner	St 1000 EUR	40 731 1 960	58 044 2 185	56 607 2 178	7
2943 20 139	- - - Andere Handapparate zum Löten und Schweißen	St 1000 EUR	4 331	15 184 3 376	20 108 3 276	7
2943 20 150	- - - Andere Autogenmaschinen, -Apparate und -geräte zum Löten, Schweißen oder Brennschneiden und zum autogenen Oberflächenhärten	St 1000 EUR	4 033 32 548	1 874 48 564	3 426 47 771	9
2943 20 170	- - - Andere nichtelektrische Löt- und Schweißmaschinen für metallische und nichtmetallische Werkstoffe	St 1000 EUR	.	.	.	2
	- Elektrische Maschinen, Apparate u. Geräte zum Hart- oder Weichlöten					
2943 20 230	- - LötKolben und Lötpistolen	St 1000 EUR	.	.	.	2
2943 20 250	- - - Andere elektrische Maschinen, Apparate und Geräte zum Hart- oder Weichlöten	St 1000 EUR	623 31 110	678 26 444	653 29 679	17
2943 20 300	- Automaten zum Widerstandsschweißen von Metallen	St 1000 EUR	.	.	15	5
	- Andere Maschinen, Apparate und Geräte zum Widerstandsschweißen von Metallen					
2943 20 430	- - Stumpfschweißmaschinen, -apparate und -geräte	St 1000 EUR	.	.	.	2
	- - - Andere Maschinen, Apparate und Geräte zum Widerstandsschweißen (ohne Stumpfschweißmaschinen u.ä.)					
2943 20 453	- - - Punkt- und Buckelschweißmaschinen, -apparate und -geräte	St 1000 EUR	1 702 50 248	1 992 59 669	1 522 43 355	12
2943 20 459	- - - Nahtschweißmaschinen, -apparate und -geräte	St 1000 EUR	.	.	.	2
2943 20 500	- Automaten zum Lichtbogen- oder Plasmaschweißen von Metallen	St 1000 EUR	3 603 28 535	1 620 22 310	1 977 29 586	8
	- Andere Maschinen, Apparate und Geräte zum Lichtbogen- oder Plasmaschweißen von Metallen					
2943 20 630	- - zum manuellen Schweißen, mit umhüllten Elektroden, bestehend aus Schweißköpfen oder Schweißzangen und Transformator, Stromrichter, Generator oder rotierendem Umformer	St 1000 EUR	3 928 3 991	1 754 3 378	1 401 3 074	6

4 Produktion nach Güterarten - Deutschland

Melde-Nr.	Bezeichnung	Einheit	3. VJ 2007	2. VJ 2008	3. VJ 2008	3. VJ 2008 Anzahl Unternehmen
1	2	3	4	5	6	7
2943 20 653	- - Andere Geräte zum Lichtbogen- oder Plasmaschweißen - - - Schutzgasschweißgeräte für das MIG/MAG-Verfahren	St 1000 EUR	16 821 15 890	28 537 16 762	25 978 14 825	8
2943 20 659	- - - Andere Schutzgasschweißgeräte u.ä. (z.B. nach dem WIG-, UP-RES-Verfahren) zum Lichtbogen- oder Plasmaschweißen	St 1000 EUR	13 594 22 268	24 153 24 971	22 939 22 876	8
2943 20 700	- Andere Maschinen, Apparate und Geräte zum Schweißen von Metallen, auch solche zum Spritzen schmelzfähiger Metalle oder Hartmetalle	St 1000 EUR	3 528 44 214	3 818 51 198	3 609 51 105	19
2943 20 830	- - - Andere Maschinen, Apparate und Geräte zum Schweißen von Nichtmetallen - - - Maschinen, Apparate und Geräte zum Widerstandsschweißen von Kunststoffen	St 1000 EUR	2 868 27 719	1 915 26 414	1 755 20 944	12
2943 20 851	- - - Andere Maschinen, Apparate und Geräte zum Schweißen und Behandeln von anderen Materialien - - - für Kunststoffe, für die Bekleidungsindustrie	St 1000 EUR	- -	- -	- -	-
2943 20 853	- - - für andere Kunststoffe	St 1000 EUR	409 21 866	447 22 050	377 21 435	7
2943 20 859	- - - Andere Maschinen u.ä., auch zum Schneiden verwendbar, elektrisch oder mit Laser, Ultraschall u.ä.	St 1000 EUR	1 166 56 583	4 481 54 267	4 260 45 923	9
2943 31 330	Werkzeughalter, selbstöffnende Gewindeschneidköpfe, Werkstückhalter, Teilköpfe u.a. Spezialvorrichtungen für Werkzeugmaschinen sowie Teile und Zubehör für Werkzeugmaschinen a.n.g. Werkzeughalter und selbstöffnende Gewindeschneidköpfe - Dorne, Spannzangen und Hülsen; Werkzeughalter für Drehmaschinen - Dorne, Spannzangen und Hülsen	t 1000 EUR	1 348 39 611	1 564 45 673	1 555 43 963	31
2943 31 350	- - Werkzeughalter für Drehmaschinen	t 1000 EUR	769 38 250	958 45 100	881 42 773	23
2943 31 503	- - - Andere Werkzeughalter - - - Bohrfutter	t 1000 EUR	28 250	24 003	20 147	8
2943 31 505	- - - Andere Werkzeughalter (ohne Bohrfutter)	t 1000 EUR	656 25 437	599 29 080	707 30 349	18
2943 31 700	- Selbstöffnende Gewindeschneidköpfe	t 1000 EUR	.	.	.	1
2943 32 300	Werkstückhalter - Werkstückgebundene Vorrichtungen, Vorrichtungssätze zum Zusammenstellen von werkstückgebundenen Vorrichtungen	t 1000 EUR	5 320 85 103	4 866 91 684	6 810 115 109	95
2943 32 503	- - Werkstückhalter für Drehmaschinen - - - Drehfutter und Planscheiben	t 1000 EUR	1 248 34 776	915 39 056	925 39 792	12
2943 32 505	- - - Andere Werkstückhalter für Drehmaschinen	t 1000 EUR	522 15 470	685 19 207	649 18 338	13
2943 32 703	- - - Andere Werkstückhalter - - - Maschinenschraubstöcke	t 1000 EUR	306 6 180	382 7 755	318 6 781	6
2943 32 705	- - - Andere Werkstückhalter	t 1000 EUR	966 26 628	1 117 31 806	1 084 31 221	21
2943 33 000	Teilköpfe und andere Spezialvorrichtungen für Werkzeugmaschinen	t 1000 EUR	2 254 53 952	2 512 65 078	2 652 65 196	22
2943 34 300	Teile und Zubehör für Werkzeugmaschinen zum Bearbeiten von mineralischen Stoffen oder zum Kaltbearbeiten von Glas, zum Bearbeiten von Holz, Kork o.ä. harten Stoffen - für Werkzeugmaschinen, zum Bearbeiten von Steinen, keramischen Waren, Beton o.ä. mineralischen Stoffen oder zum Kaltbearbeiten von Glas	1000 EUR	22 393	20 197	19 007	24
2943 34 500	- für Werkzeugmaschinen, zum Bearbeiten von Holz, Kork, Bein, Hartkautschuk o.ä. harten Stoffen	1000 EUR	60 275	56 117	56 546	80

4 Produktion nach Güterarten - Deutschland

Melde-Nr.	Bezeichnung	Einheit	3. VJ 2007	2. VJ 2008	3. VJ 2008	3. VJ 2008 Anzahl Unternehmen
1	2	3	4	5	6	7
2943 35 300	Teile für Löt- und Schweißmaschinen, -Apparate und -Geräte - für nichtelektrische Maschinen, Apparate und Geräte zum Löten, Schweißen oder Brennschneiden und zum autogenen Oberflächenhärten	1000 EUR	38 406	25 998	23 158	19
2943 35 500	- für elektrische Löt- und Schweißmaschinen, -apparate und -geräte	1000 EUR	67 269	77 813	77 774	52
2943 91 003	Installation, Reparatur und Instandhaltung von Werkzeugmaschinen a.n.g. Installation von Werkzeugmaschinen a.n.g. (ohne Werkzeugmaschinen für die Metallbearbeitung) - zum Bearbeiten von mineralischen Stoffen und zum Kaltbearbeiten von Glas	1000 EUR	3 931	4 274	4 194	7
2943 91 005	- zum Bearbeiten von Holz, Kork, Bein, Kautschuk o.ä. harten Stoffen	1000 EUR	21 311	10 564	11 084	12
2943 91 008	- zum anderen Bearbeiten (z.B. zum Elektroschweißen und -löten)	1000 EUR	8 095	9 414	10 211	13
2943 92 003	Reparatur und Instandhaltung von Werkzeugmaschinen a.n.g. (ohne handgeführte, kraftbetriebene Werkzeuge und Werkzeugmaschinen für die Metallbearbeitung) - zum Bearbeiten von mineralischen Stoffen und zum Kaltbearbeiten Glas	1000 EUR	4 481	1 690	2 360	15
2943 92 005	- zum Bearbeiten von Holz, Kork, Bein, Kautschuk o.ä. harten Stoffen	1000 EUR	18 258	14 828	17 879	42
2943 92 008	- zum anderen Bearbeiten (z.B. zum Elektroschweißen und -löten)	1000 EUR	8 689	15 366	15 580	38
2951 11 331	Maschinen für sonstige bestimmte Wirtschaftszweige/Verwendungszwecke Maschinen für die Metallerzeugung, Walzwerkseinrichtungen, Gießmaschinen, Teile dafür Konverter, Gießpfannen, -formen für Ingots, Masseln o.dgl.; Gießmaschinen für Gießereien, Stahlwerke u.a. metallurgische Betriebe, Metallwalzwerke - Konverter, Gießpfannen, -formen für Ingots, Masseln o.dgl.; Gießmaschinen für Gießereien, Stahlwerke u.a. metallurgische Betriebe - - Konverter und Gießmaschinen (ohne Druckgießmaschinen) - - - Konverter (einschl. Sekundärmetallurgie) und Stranggießmaschinen (einschl. zum endabmessungsnahen Gießen)	St 1000 EUR	2
2951 11 339	- - - Andere Gießmaschinen (ohne Druckgießmaschinen)	St 1000 EUR	25 1 320	34 2 262	29 2 085	4
2951 11 350	- - Gießformen für Ingots, Masseln, Gießpfannen oder dergleichen	St 1000 EUR	- -	- -	- -	-
2951 11 370	- - Druckgießmaschinen	St 1000 EUR	. 31 569	42 22 725	26 9 309	3
2951 11 530	- Metallwalzwerke	St 1000 EUR	2
2951 11 550	- - Warmwalzwerke und kombinierte Warm- und Kaltwalzwerke	St 1000 EUR	295 166 718	. .	. 115 073	6
2951 11 570	- - Kaltwalzwerke	St 1000 EUR	. .	18 213 263	. .	3
2951 12 301	Teile für Maschinen für die Metallerzeugung, Walzwerkseinrichtungen, Gießmaschinen (einschl. Walzen für Metallwalzwerke) - für Konverter, Gießpfannen, Gießformen, Gießmaschinen für Gießereien, Stahlwerke und andere metallurgische Betriebe - - für Gießereien	1000 EUR	13 490	11 583	13 531	19
2951 12 309	- - für andere metallurgische Betriebe	1000 EUR	23 035	26 746	26 863	16

4 Produktion nach Güterarten - Deutschland

Melde-Nr.	Bezeichnung	Einheit	3. VJ 2007	2. VJ 2008	3. VJ 2008	3. VJ 2008 Anzahl Unternehmen
1	2	3	4	5	6	7
2951 12 500	- Walzen für Metallwalzwerke	St 1000 EUR	1 609 27 664	1 647 29 270	1 745 30 036	5
2951 12 700	- Andere Teile für Metallwalzwerke	1000 EUR	76 442	64 679	63 086	45
2951 91 000	Installation, Reparatur und Instandhaltung von Maschinen für die Metallherzeugung, Walzwerkseinrichtungen, Gießmaschinen	1000 EUR	61 384	46 696	66 255	12
2951 92 001	Installation von Maschinen für die Metallherzeugung, Walzwerkseinrichtungen, Gießmaschinen	1000 EUR	61 384	46 696	66 255	12
2951 92 001	Reparatur und Instandhaltung von Maschinen für die Metallherzeugung, Walzwerkseinrichtungen, Gießmaschinen	1000 EUR	5 712	5 543	6 272	15
2951 92 009	- von Gießmaschinen für Gießereien	1000 EUR	5 712	5 543	6 272	15
2951 92 009	- von anderen Maschinen für die Metallherzeugung, Walzwerkseinrichtungen	1000 EUR	29 993	32 506	38 921	39
2952 11 000	Bergwerks-, Bau- und Baustoffmaschinen, Teile dafür Stetigförderer für Arbeiten unter Tage; Abbau-, Tunnelbohr- und andere Streckenvortriebsmaschinen, Bohrmaschinen und Tiefbohrgeräte Stetigförderer für Arbeiten unter Tage (Streb- und Streckenfördermittel) (z.B. Förderbänder, Kettenkratzförderer)	St 1000 EUR	312 21 521	261 11 857	309 17 350	6
2952 12 333	Abbau-, Tunnelbohr- u.a. Streckenvortriebsmaschinen, Bohrmaschinen und Tiefbohrgeräte	St 1000 EUR	.	.	.	2
2952 12 333	- - selbstfahrend	St	.	.	.	
2952 12 335	- - - Abbaumaschinen	1000 EUR	.	.	.	
2952 12 335	- - - Tunnelbohr- und Vortriebsmaschinen	St 1000 EUR	65	.	70	5
2952 12 350	- - - Andere Abbau-, Tunnelbohr- und Streckenvortriebsmaschinen (z.B. Schrämmaschinen, Kohlenhobel)	St 1000 EUR	15 12 393	24 37 379	17 17 396	4
2952 12 530	- Bohrmaschinen und Tiefbohrgeräte	St 1000 EUR	160 110 135	146 .	161 .	7
2952 12 530	- - selbstfahrend	St	160	146	161	7
2952 12 550	- - nicht selbstfahrend	St 1000 EUR	.	.	38 034	5
2952 21 300	Selbstfahrende Planiermaschinen, Erd- oder Straßenhobel, Schürfwagen, Straßenwalzen, Schaufellader, Bagger, Planierschilde für Planiermaschinen Planiermaschinen (Bulldozer und Angledozer), selbstfahrend	St 1000 EUR	-	-	-	-
2952 21 300	- auf Gleisketten	1000 EUR	-	-	-	-
2952 21 500	- Andere Planiermaschinen	St 1000 EUR	-	-	-	-
2952 22 000	Erd- oder Straßenhobel (Grader), selbstfahrend	St 1000 EUR	.	.	.	2
2952 23 000	Schürfwagen (Scraper), selbstfahrend	St 1000 EUR	.	.	.	1
2952 24 000	Straßenwalzen und andere Bodenverdichter, selbstfahrend	St 1000 EUR	7 898 200 883	7 885 254 955	5 820 171 382	6
2952 25 300	Frontschaufellader, selbstfahrend	St 1000 EUR	.	.	.	1
2952 25 300	- Lader für arbeiten unter Tage	1000 EUR	.	.	.	
2952 25 500	- Andere Frontschaufellader	St 1000 EUR	3 372 159 930	4 195 189 325	3 082 140 063	8
2952 26 010	Bagger mit um 360 Grad drehbarem Oberwagen	St 1000 EUR	2 856 60 352	3 054 66 645	1 157 24 621	4
2952 26 010	- hydraulische Mini-Bagger mit einem Dienstgewicht von 6 t oder weniger	1000 EUR	2 856 60 352	3 054 66 645	1 157 24 621	4
2952 26 030	- hydraulische Raupen-Bagger mit einem Dienstgewicht von mehr als 6 t	St 1000 EUR	1 222 172 001	1 292 190 544	639 160 431	6
2952 26 050	- hydraulische Bagger auf Rädern	St 1000 EUR	1 400 180 642	2 167 314 777	1 594 248 611	7

4 Produktion nach Güterarten - Deutschland

Melde-Nr.	Bezeichnung	Einheit	3. VJ 2007	2. VJ 2008	3. VJ 2008	3. VJ 2008 Anzahl Unternehmen
1	2	3	4	5	6	7
2952 26 070	- Seilbagger und andere Bagger	St 1000 EUR	-	-	-	-
2952 27 300	Andere Bagger, Schürf- u.a. Schaufellader; andere selbstfahrende Maschinen zur Erdbewegung u.ä. - Andere Bagger, auch Schaufellader, mit nicht um 360 Grad drehbarem Oberwagen	St 1000 EUR	.	.	.	2
2952 27 500	- Andere selbstfahrende Maschinen zur Erdbewegung u.ä., a.n.g.	St 1000 EUR	129 28 787	149 27 478	127 21 051	6
2952 28 000	Planierschilde für Planiermaschinen (Bulldozer oder Angledozer)	t 1000 EUR	.	.	.	1
2952 30 100	Andere Maschinen, Apparate und Geräte zur Erdbewegung, zum Verdichten, Planieren des Bodens; für den Straßen-, Hoch- oder Tiefbau u.ä.; Rammen u. Pfahlzieher; Schneeräumer - Rammen und Pfahlzieher	St 1000 EUR	4 452 39 157	4 823 43 045	6 309 42 245	6
2952 30 300	- Schneeräumer	St 1000 EUR	1 223 7 717	456 2 114	605 4 238	8
2952 30 500	- Maschinen, Apparate und Geräte zum Feststampfen oder Verdichten des Bodens	St 1000 EUR	19 380 86 652	19 994 100 878	13 364 66 653	7
2952 30 700	- Andere nichtselbstfahrende Maschinen, Apparate und Geräte zur Erdbewegung usw. (z.B. Schälsschraper)	St 1000 EUR	.	.	.	2
2952 30 900	- Maschinen, Apparate und mechanische Geräte für den Straßen-, Hoch- oder Tiefbau oder für ähnliche Arbeiten, a.n.g. Maschinen zum Sortieren, Sieben, Mischen und zur ähnlichen Bearbeitung von Erden, Steinen, Erzen u.a. mineralischen Stoffen; Maschinen zum Herstellen von Gießformen aus Sand - Maschinen und Apparate zum Sortieren, Sieben, Trennen, Waschen, Zerkleinern, Mahlen, Mischen oder Kneten von mineralischen Stoffen	St 1000 EUR	5 459 248 525	25 118 348 679	.	22
2952 40 310	- - für Gießereiformsande	St 1000 EUR	128 13 121	18 018	15 765	7
2952 40 330	- - für Baustoffe	St 1000 EUR	741 60 206	990 104 835	847 89 698	27
2952 40 353	- - für bergmännisch gewonnene mineralische Stoffe - - zum Sortieren, Sieben, Trennen oder Waschen	St 1000 EUR	71 10 501	100 18 348	92 14 840	7
2952 40 356	- - zum Zerkleinern, Mahlen, Mischen oder Kneten	St 1000 EUR	92 9 501	110 18 900	92 17 839	7
2952 40 370	- - für andere mineralische Stoffe	St 1000 EUR	289 59 937	288 49 065	302 77 065	10
2952 40 500	- Beton- und Mörtelmischmaschinen	St 1000 EUR	28 779 115 291	28 438 135 080	19 252 115 840	14
2952 40 700	- Maschinen zum Mischen mineralischer Stoffe mit Bitumen	St 1000 EUR	46	56 48 129	.	2
2952 40 810	- Andere Maschinen und Apparate für mineralische Stoffe - - zum Herstellen von Gießformen aus Sand (auch Kernherstellungsmaschinen)	St 1000 EUR	19	.	.	4
2952 40 830	- - für die Baustoffindustrie	St 1000 EUR	137 45 623	384 51 724	650 94 713	15
2952 40 850	- - für bergmännisch gewonnene mineralische Stoffe	St 1000 EUR	.	15 2 517	.	2
2952 40 870	- - für andere mineralische Stoffe	St 1000 EUR	62 5 791	52 2 985	78 7 352	5
2952 50 000	Gleiskettenzugmaschinen	St 1000 EUR	.	.	.	2
2952 61 303	Teile für Bergwerks-, Bau- und Baustoffmaschinen Teile für Bohrmaschinen, Tiefbohrgeräte, Krane, Planier- o. a. Erdbewegungsmaschinen - für Bohrmaschinen und Tiefbohrgeräte - für Bohrmaschinen	1000 EUR	9 232	10 078	9 469	8

4 Produktion nach Güterarten - Deutschland

Melde-Nr.	Bezeichnung	Einheit	3. VJ 2007	2. VJ 2008	3. VJ 2008	3. VJ 2008 Anzahl Unternehmen
1	2	3	4	5	6	7
2952 61 305	- - für Tiefbohrgeräte	1000 EUR	97 195	121 460	123 254	17
2952 61 503	- für Krane, Planier- o. a. Erdbewegungsmaschinen - - für Lader	1000 EUR	59 761	70 760	58 939	14
2952 61 505	- - für Spezialbagger für den Tagebau	1000 EUR	12 433	16 795	16 477	8
2952 61 506	- - für Krane (ohne Turmdrehkrane)	1000 EUR	87 415	97 666	108 712	41
2952 61 507	- - für Abbau-, Tunnelbohr- und Vortriebsmaschinen	1000 EUR	60 413	64 297	63 336	17
2952 61 508	- - für Turmdrehkrane und Erdbewegungs- u.ä. Maschinen a.n.g.	1000 EUR	192 369	227 815	225 131	50
2952 62 003	Teile für Maschinen und Apparate für mineralische Stoffe - für Maschinen und Apparate für Gießereiformsande und Gießformen aus Sand	1000 EUR	12 776	10 595	13 626	8
2952 62 009	- für Maschinen und Apparate für andere mineralische Stoffe	1000 EUR	84 347	111 129	104 595	72
2952 91 003	Installation, Reparatur und Instandhaltung von Bergwerks-, Bau- und Baustoffmaschinen Installation von Bergwerks-, Bau- und Baustoffmaschinen - von Aufbereitungs- und Formmaschinen für Gießereiformsande	1000 EUR	2 463	1 205	2 800	5
2952 91 005	- von Bau- und Baustoffmaschinen	1000 EUR	.	62 509	.	25
2952 91 009	- von Bergwerksmaschinen	1000 EUR	2 050	803	1 108	6
2952 92 003	Reparatur und Instandhaltung von Bergwerks-, Bau- und Baustoffmaschinen - von Aufbereitungs- und Formmaschinen für Gießereiformsande	1000 EUR	1 033	305	789	7
2952 92 005	- von Bau- und Baustoffmaschinen	1000 EUR	53 440	61 487	60 006	74
2952 92 009	- von Bergwerksmaschinen	1000 EUR	38 822	44 400	42 093	26
2953 11 000	Maschinen für die Nahrungs-, Futtermittel- und Getränkeherstellung und für die Tabakverarbeitung, Teile dafür Maschinen für die Nahrungs-, Futtermittel- und Getränkeherstellung und für die Tabakverarbeitung Milchenträmmer	St 1000 EUR	- -	- -	- -	-
2953 12 000	Andere milchwirtschaftliche Maschinen, Apparate und Geräte (ohne Melkmaschinen)	St 1000 EUR	147 19 621	217 37 002	250 18 283	8
2953 13 000	Maschinen für die Müllerei oder zum Behandeln von Getreide oder Hülsenfrüchten (ohne solche zum Reinigen, Sortieren oder Sieben hierfür und ohne Landmaschinen)	St 1000 EUR	5
2953 14 000	Maschinen, Apparate und Geräte zum Bereiten von Wein, Most, Fruchtsäften o.ä. Getränken (z.B. Pressen)	St 1000 EUR	769 8 858	401 9 279	777 8 913	6
2953 15 330	Nichtelektrische Industriebacköfen; Trockner für landwirtschaftliche Erzeugnisse; Dampffiltrier- u.a. Maschinen zum Zubereiten von heißen Getränken oder Speisen - nichtelektrische Industriebacköfen - - Tunnelöfen	St 1000 EUR	1
2953 15 350	- - Andere nichtelektrische Industriebacköfen	St 1000 EUR	177 8 469	127 5 105	117 4 400	5
2953 15 500	- Trockner für landwirtschaftliche Erzeugnisse	St 1000 EUR	103 6 402	127 7 719	101 6 340	4
2953 15 730	- Dampffiltrier- u.a. Maschinen zum Zubereiten von heißen Getränken oder Speisen; Apparate zum Kochen oder Wärmen von Speisen - - Dampffiltrier- und andere Maschinen zum Zubereiten von Kaffee oder anderen heißen Getränken	St 1000 EUR	10 040 34 101	. 37 378	. 30 862	3

4 Produktion nach Güterarten - Deutschland

Melde-Nr.	Bezeichnung	Einheit	3. VJ 2007	2. VJ 2008	3. VJ 2008	3. VJ 2008 Anzahl Unternehmen
1	2	3	4	5	6	7
2953 15 751	- - Apparate zum Kochen oder Wärmen von Speisen - - - Großkochanlagen mit Gasbeheizung	St 1000 EUR	729 4 981	606 5 201	678 5 752	5
2953 15 753	- - - Großkochanlagen mit elektrischer Beheizung	St 1000 EUR	23 408 107 804	25 614 114 488	24 237 107 351	13
2953 15 755	- - - Großkochanlagen mit sonstiger Beheizung	St 1000 EUR	.	.	.	1
2953 15 759	- - - Andere Apparate zum Kochen oder Wärmen von Speisen	St 1000 EUR	2 447 3 111	3 602 5 763	2 213 8 720	7
2953 16 130	Maschinen und Apparate zum Herstellen von Lebensmitteln, Futtermitteln od. Getränken, a.n.g.; zum Gewinnen oder Aufbereiten von tierischen oder pflanzlichen Ölen und Fetten - zum Herstellen von Back- o. Teigwaren - - von Backwaren	St 1000 EUR	1 986 40 715	2 005 42 263	1 840 47 466	30
2953 16 150	- - von Teigwaren	St 1000 EUR	232 .	255 4 885	215 .	4
2953 16 200	- zum Herstellen von Süßwaren, Kakao oder Schokolade	St 1000 EUR	425 60 907	463 55 094	571 82 558	19
2953 16 300	- zum Herstellen von Zucker	St 1000 EUR	.	17 165	18 398	3
2953 16 400	- Brauereimaschinen und -Apparate	St 1000 EUR	1 036 144 833	1 082 159 841	933 128 220	13
2953 16 503	- zum Verarbeiten von Fleisch (einschl. Schlachthausanlagen und -einrichtungen) - - Maschinen und Apparate zum Verarbeiten von Fleisch	St 1000 EUR	18 320 157 440	18 161 159 498	16 736 150 447	42
2953 16 509	- - Schlachthausanlagen und -einrichtungen	St 1000 EUR	5 980 7 523	6 271 8 087	5 932 8 361	5
2953 16 600	- zum Be- und Verarbeiten von Früchten oder Gemüsen	St 1000 EUR	.	2 383	489 2 909	7
2953 16 701	- zum industriellen Herstellen, Verarbeiten oder Zubereiten von anderen Nahrungs- und Genussmitteln, Getränken u.ä., a.n.g. - für die Tee und Kaffee verarbeitende Industrie	St 1000 EUR	.	4 093	6 335	4
2953 16 703	- - für die Getränkeindustrie (ohne Pressen, Mühlen u.ä. Maschinen oder Apparate)	St 1000 EUR	2 187 12 042	.	15 333	11
2953 16 705	- - für Großküchen	St 1000 EUR	4 799 7 139	4 444 6 248	4 345 5 821	8
2953 16 709	- - Andere Maschinen und Apparate zum industriellen Herstellen, Verarbeiten oder Zubereiten von Nahrungs- und Genussmitteln, Getränken u.ä., a.n.g.	St 1000 EUR	6 668 47 828	7 011 39 885	6 878 36 710	30
2953 16 800	- zum Gewinnen oder Aufbereiten von tierischen oder pflanzlichen Ölen oder Fetten	St 1000 EUR	.	.	.	2
2953 17 000	Maschinen und Apparate zum Aufbereiten oder Verarbeiten von Tabak, a.n.g.	St 1000 EUR	436 78 563	598 101 217	611 94 177	9
2953 21 300	Teile für Maschinen für die Nahrungs-, Futtermittel- und Getränkeherstellung und für die Tabakverarbeitung Teile für milchwirtschaftliche Maschinen und für Pressen, Mühlen u.ä. Maschinen zum Bearbeiten von Most, Wein u.ä. Getränken - für Melkmaschinen und andere milchwirtschaftliche Maschinen	1000 EUR	16 211	17 082	20 663	10
2953 21 500	- für Maschinen zum Bereiten von Wein, Most, Fruchtsäften u.ä. Getränken	1000 EUR	2 276	1 677	1 910	8

4 Produktion nach Güterarten - Deutschland

Melde-Nr.	Bezeichnung	Einheit	3. VJ 2007	2. VJ 2008	3. VJ 2008	3. VJ 2008 Anzahl Unternehmen
1	2	3	4	5	6	7
2953 22 300	Teile für Maschinen zum Behandeln von Getreide, Hülsenfrüchten u.ä. und für Maschinen für die Nahrungs-, Futtermittel- und Getränkeherstellung, a.n.g. - für Maschinen zum Reinigen, Sortieren, Sieben, Mahlen oder zum Behandeln von Körnern- oder Hülsenfrüchten, Getreide u.ä.	1000 EUR	5 172	9 675	8 923	16
2953 22 501	- für Maschinen u. Apparate für die Nahrungs- u. Genussmittelindustrie, a.n.g. (ohne Teile f. therm. Verfahrensanlagen, Maschinen zum Bearbeiten von heißen Getränken oder Speisen, Filter oder Zentrifugen) - für Bäckereimaschinen (ohne Teile für elektrische Backöfen)	1000 EUR	8 472	9 436	9 292	20
2953 22 503	- für Süßwarenmaschinen	1000 EUR	19 375	22 060	20 268	25
2953 22 506	- für Fleischereimaschinen und Schlachthauseinrichtungen	1000 EUR	23 414	24 677	23 982	20
2953 22 507	- für Brauereimaschinen und sonstige Maschinen zur Getränkeherstellung	1000 EUR	10 076	11 251	10 315	14
2953 22 508	- für andere Maschinen der Nahrungs- und Genussmittelindustrie (z.B. für die Zuckerherstellungsindustrie)	1000 EUR	46 550	46 940	50 701	53
2953 23 000	Teile für Maschinen und Apparate zum Aufbereiten oder Verarbeiten von Tabak, a.n.g.	1000 EUR	3 426	5 218	3 704	10
2953 91 000	Installation, Reparatur und Instandhaltung von Maschinen für die Nahrungs-, Futtermittel- und Getränkeherstellung u. die Tabakverarbeitung Installation von Maschinen für das Ernährungsgewerbe und die Tabakverarbeitung	1000 EUR	82 771	80 044	84 097	36
2953 92 000	Reparatur und Instandhaltung von Maschinen für die Nahrungs-, Futtermittel- und Getränkeherstellung und die Tabakverarbeitung	1000 EUR	34 408	33 648	34 666	94
2954 11 100	Maschinen für die Textil- und Bekleidungsherstellung, die Ledererzeugung und -verarbeitung sowie die Herstellung von Schuhen Maschinen für die Spinnerei, Weberei, Strickerei und Wirkerei Maschinen zum Düsenspinnen, Verstrecken, Texturieren oder Schneiden von synthetischen oder künstlichen Spinnstoffen; Maschinen zum Vor- oder Aufbereiten von Spinnstoffen - Maschinen zum Düsenspinnen, Verstrecken, Texturieren oder Schneiden von synthetischen oder künstlichen Spinnstoffen	St 1000 EUR	66 820	5
2954 11 300	- Krempeln (Karden)	St 1000 EUR	2
2954 11 500	- Strecken-, Kämm- oder Vorspinnmaschinen (Flyer)	St 1000 EUR	396 12 865	279 6 216	272 6 426	4
2954 11 700	- Andere Maschinen zum Vor- oder Aufbereiten von Spinnstoffen	St 1000 EUR	14 194	14 200	7 370	4
2954 12 300	Maschinen zum Spinnen, Dublieren oder Zwirnen, Spulen, Wickeln oder Haspeln von Spinnstoffen sowie Maschinen zum Vorbereiten von Spinnstoffgarnen für die Weberei, Wirkerei und Strickerei - zum Spinnen von Spinnstoffen	St 1000 EUR	2
2954 12 500	- zum Dublieren oder Zwirnen von Spinnstoffen	St 1000 EUR	2
2954 12 700	- zum Spulen, Wickeln oder Haspeln von Spinnstoffen (einschl. Schußspulmaschinen)	St 1000 EUR	2 316 77 600	3 639 77 516	3 089 63 066	6
2954 12 900	- Schär-, Zettel-, Bäum-, Schlicht- u.a. Maschinen zum Vorbereiten von Spinnstoffgarnen für die Weberei, Wirkerei und Strickerei	St 1000 EUR	4

4 Produktion nach Güterarten - Deutschland

Melde-Nr.	Bezeichnung	Einheit	3. VJ 2007	2. VJ 2008	3. VJ 2008	3. VJ 2008 Anzahl Unternehmen
1	2	3	4	5	6	7
2954 13 300	Webmaschinen - zum Herstellen von Geweben mit einer Breite von 30 cm oder weniger; zum Herstellen von Geweben mit einer Breite von mehr als 30 cm, mit Schußeintrag durch Webschützen	St 1000 EUR	18 .	32 .	24 .	3
2954 13 500	- mit schützenlosem Schußeintrag zum Herstellen von Geweben, mit einer Breite von mehr als 30 cm	St 1000 EUR	368 34 918	. .	251 22 948	3
2954 14 300	Wirk-, Strick-, Nähwirk-, Gimpen-, Tüll-, Spitzen-, Stick-, Posamentier-, Flecht-, Netzknüpf- und Tuftingmaschinen - Rundwirk- und Rundstrickmaschinen	St 1000 EUR	532 29 809	481 28 031	383 19 844	4
2954 14 500	- Flachwirk-, Flachstrick- und Nähwirkmaschinen	St 1000 EUR	147 014	160 091	112 142	4
2954 14 700	- Gimpen-, Tüll-, Spitzen-, Stick-, Posamentier-, Flecht-, Netzknüpf- und Tuftingmaschinen	St 1000 EUR	231 6 767	292 6 198	279 6 478	4
2954 15 300	Schaft-, Jacquard-, Kartenschlag-, Kartenkopier-, Kartenbindemaschinen und andere Hilfsmaschinen und -apparate für Spinnerei-, Weberei-, Wirkerei- und Strickereimaschinen - Schaft-, Jacquard-, Kartenschlag-, Kartenkopier-, Kartenbindemaschinen und Kartensparvorrichtungen	t 1000 EUR	361 5 158	460 6 714	458 6 880	3
2954 15 500	- Andere Hilfsmaschinen und -apparate für Spinnerei-, Wirkerei-, Strickerei- und Webereimaschinen	t 1000 EUR	2
2954 21 100	Andere Maschinen und Apparate für das Textil- und Bekleidungsgewerbe Maschinen u. Apparate zum Herstellen oder Ausrüsten von Filz- oder Vliesstoffen; Maschinen und Apparate zum Waschen, Bleichen, Färben o.ä. Behandeln von Garnen, Geweben u.a. Spinnstoffwaren - Maschinen und Apparate zum Herstellen oder Ausrüsten von Filz oder Vliesstoffen (einschl. Maschinen und Apparate zum Herstellen von Filzhüten; Formen für die Hutmacherei)	t 1000 EUR	964 16 000	1 310 19 223	1 284 22 307	7
2954 21 300	- Bügelmaschinen, Bügel- und Fixierpressen	St 1000 EUR	5 693 7 018	6 751 8 916	4 978 6 804	6
2954 21 503	- Maschinen und apparate zum Waschen, Bleichen oder Färben - - zum Waschen oder Bleichen	St 1000 EUR	247 14 145	189 17 561	120 11 462	6
2954 21 505	- - zum Färben	St 1000 EUR	161 23 202	132 19 196	116 15 167	7
2954 21 701	- Maschinen und Apparate zum Auf- oder Abwickeln, Falten, Schneiden oder Auszacken von Geweben - - Maschinen zur Warenschau, zum Falten, zum Aufwickeln und Schneiden für die Textilindustrie	St 1000 EUR	27 3 282	45 3 413	50 2 657	7
2954 21 707	- - Abwickel-, Lege- und Zuschneidemaschinen für die Bekleidungsindustrie	St 1000 EUR	458 7 528	611 8 289	452 7 969	9
2954 21 830	- Andere Maschinen und Apparate - - Maschinen zum Herstellen von Linoleum oder anderem Fußbodenbelag durch Beschichten von Geweben oder anderen Unterlagen	St 1000 EUR	3
2954 21 855	- - Maschinen oder Apparate zum Appretieren oder Ausrüsten; Maschinen zum Mangeln, Dämpfen, Formen, Entwässern - - - Rauh-, Scher- und Gewebereinigungsmaschinen	St 1000 EUR	1
2954 21 857	- - - Andere Maschinen und Apparate zum Appretieren oder Ausrüsten	St 1000 EUR	21 3 571	11 1 524	22 4 112	5
2954 21 859	- - - Andere Maschinen und Apparate, a.n.g.	St 1000 EUR	1 263 16 444	1 196 16 815	1 320 16 287	8

4 Produktion nach Güterarten - Deutschland

Melde-Nr.	Bezeichnung	Einheit	3. VJ 2007	2. VJ 2008	3. VJ 2008	3. VJ 2008 Anzahl Unternehmen
1	2	3	4	5	6	7
2954 22 300	Maschinen für die chemische Reinigung; Trockner und Maschinen zum Waschen von Wäsche mit einem Fassungsvermögen an Trockenwäsche von mehr als 10 kg - Maschinen zum Waschen von Wäsche mit einem Fassungsvermögen an Trockenwäsche von mehr als 10 kg	St 1000 EUR	731 16 901	1 013 23 381	673 14 298	7
2954 22 500	- Maschinen für die chemische Reinigung	St 1000 EUR	.	.	.	1
2954 22 701	- Trockner für Garne, Gewebe oder andere Spinnstoffwaren	St 1000 EUR	133 18 903	115 19 730	89 16 407	4
2954 22 703	- für die Wäscherei und chemische Reinigung	St 1000 EUR	535 5 871	747 12 686	442 5 804	4
2954 23 303	Nähautomaten und andere Nähmaschinen (ohne Haushaltsnähmaschinen) - Nähautomaten - - Stichgruppen-Nähautomaten	St 1000 EUR	563 4 602	523 5 869	457 4 778	5
2954 23 305	- Nähautomaten mit automatischer Nähgutführung, mit selbsthergestelltem Oberteil	St 1000 EUR	178 3 009	258 3 671	.	2
2954 23 307	- Nähautomaten mit automatischer Nähgutführung, zur Aufnahme eines bezogenen Oberteils vorgesehen	St 1000 EUR	139 1 984	151 2 755	92 1 117	3
2954 23 503	- Andere Nähmaschinen - - Steppstichnähmaschinen	St 1000 EUR	1 070 5 339	891 4 769	810 3 911	5
2954 23 505	- Liniennahtnähmaschinen (auch Zick-Zack-Nähmaschinen), Oberdecknaht-, Überwendling- und Sicherheitsnähmaschinen	St 1000 EUR	277 1 339	412 2 097	312 1 371	4
2954 23 507	- - - Andere Kettenstichnähmaschinen	St 1000 EUR	440 2 400	423 1 167	324 1 664	5
2954 23 509	- - - Andere Nähmaschinen und -apparate, a.n.g.	St 1000 EUR	5 428	10 005	4 243	3
2954 30 300	Maschinen u. Apparate z. Aufbereiten, Gerben oder Bearbeiten v. Häuten, Fellen oder Leder; zum Herstellen od. Instandsetzen v. Schuhen oder Lederwaren (ohne Nähmaschinen) - zum Aufbereiten, Gerben oder Bearbeiten von Häuten, Fellen oder Leder	St 1000 EUR	.	.	.	1
2954 30 500	- zum Herstellen oder Instandsetzen von Schuhen	St 1000 EUR	459 3 369	428 3 207	383 2 939	7
2954 30 700	- Andere Maschinen und Apparate zum Herstellen und Instandsetzen von Lederwaren	St 1000 EUR	699	1 044	1 143	3
2954 41 103	Teile und Zubehör für Maschinen für die Textil- und Bekleidungsherstellung, die Ledererzeugung und -verarbeitung sowie die Herstellung von Schuhen Teile und Zubehör für Spinnerei-, Weberei-, Wirkerei- und Strickereimaschinen oder deren Hilfsmaschinen oder -apparate - für Spinnereimaschinen oder deren Hilfsmaschinen und -apparate (ohne Spindeln, Spindelflügel, Spinnringe und Ringläufer, Rotorspinnaggregate und Teile dafür)	St 1000 EUR	50 069	58 540	50 546	17
2954 41 109	- für andere Spinnereimaschinen oder deren Hilfsmaschinen oder -apparate	1000 EUR	33 155	25 498	25 207	26
2954 41 300	- Spindeln, Spindelflügel, Spinnringe und Ringläufer, Rotorspinnaggregate und Teile dafür (auch Auflösewalzen)	t 1000 EUR	616 19 511	346 13 248	263 11 266	9
2954 41 503	- Teile und Zubehör für Webmaschinen oder deren Hilfsmaschinen oder -apparate - Webschützen, Webeblätter, Weblitzen, Webschäfte	1000 EUR	1 485	1 520	1 700	5

4 Produktion nach Güterarten - Deutschland

Melde-Nr.	Bezeichnung	Einheit	3. VJ 2007	2. VJ 2008	3. VJ 2008	3. VJ 2008 Anzahl Unternehmen
1	2	3	4	5	6	7
2954 41 509	- - Andere Teile und Zubehör für Webmaschinen oder deren Hilfsmaschinen oder -apparate	1000 EUR	21 709	22 993	18 399	23
2954 41 700	- Teile und Zubehör für Wirk-, Strick-, Nähwirk-, Gimpfen-, Tüll-, Spitzen-, Stick-, Posamentier-, Flecht-, Netzwirk- und Tuftingmaschinen oder deren Hilfsmaschinen und -apparate	1000 EUR	77 335	84 902	72 219	38
2954 42 103	Teile und Zubehör für andere Maschinen für die Textilherstellung und -Behandlung; Teile und Zubehör für Bekleidungsherstellung, die Ledererzeugung und -verarbeitung sowie die Herstellung von Schuhen - für Maschinen zum Waschen von Wäsche, auch mit Trockenvorrichtung - für Maschinen mit einem Fassungsvermögen an Trockenwäsche von 10 kg oder weniger	1000 EUR	12 049	12 684	12 027	11
2954 42 109	- für andere Maschinen zum Waschen von Wäsche	1000 EUR	.	869	777	4
2954 42 201	- Teile u. Zubehör für Maschinen u. Apparate zum Waschen, Bleichen, Färben, Appretieren, Ausrüsten, Beschichten und Imprägnieren, Trocknen, Reinigen, Bügeln u. Pressen - für Wäschetrockner mit einem Fassungsvermögen an Trockenwäsche von 10 kg oder weniger	1000 EUR	.	.	.	1
2954 42 203	- für andere Trockner für Garne, Gewebe und andere Spinnstoffwaren	1000 EUR	4 199	21 304	16 942	4
2954 42 205	- für Maschinen und Apparate zum Waschen, Bleichen, Färben, Appretieren, Ausrüsten, Beschichten und zum Auf- und Abwickeln, Falten, Schneiden von Geweben	1000 EUR	21 402	19 549	16 674	19
2954 42 209	- für andere Maschinen und Apparate	1000 EUR	21 026	23 327	17 847	15
2954 42 303	- Nähmaschinennadeln - für Haushaltsnähmaschinen	kg 1000 EUR	.	.	.	1
2954 42 309	- für andere Nähmaschinen	kg 1000 EUR	.	.	.	2
2954 42 500	- Möbel, Sockel und Deckel für Nähmaschinen sowie Teile dafür	t 1000 EUR	-	-	-	-
2954 42 700	- Andere Nähmaschinenteile	1000 EUR	5 179	5 371	4 852	10
2954 42 800	- Teile für Maschinen und Apparate zum Herstellen und Instandsetzen von Leder, Schuhen und Lederwaren	1000 EUR	3 949	3 819	3 863	9
2954 50 000	Haushaltsnähmaschinen	St 1000 EUR	-	-	-	-
2954 91 001	Installation, Reparatur und Instandhaltung von Maschinen für die Textil- und Bekleidungsherstellung, die Ledererzeugung und -verarbeitung sowie die Herstellung von Schuhen Installation von Maschinen für Textil- und Bekleidungsherstellung, die Ledererzeugung und -verarbeitung sowie die Herstellung von Schuhen - von Spinnerei-, Weberei-, Strickerei- und Wirkereimaschinen	1000 EUR	3 657	4 450	5 369	6
2954 91 008	- von anderen Maschinen für das Textil- und Bekleidungs-gewerbe sowie Maschinen zum Herstellen von Leder, Schuhen und Lederwaren	1000 EUR	.	.	.	12
2954 92 001	Reparatur und Instandhaltung von Maschinen für die Textil- und Bekleidungsherstellung, die Ledererzeugung und -verarbeitung sowie die Herstellung von Schuhen - für die Bekleidungsherstellung, die Ledererzeugung und -verarbeitung sowie die Herstellung von Schuhen	1000 EUR	3 477	4 925	6 054	9
2954 92 003	- für die Textilherstellung	1000 EUR	21 675	24 983	29 247	32

4 Produktion nach Güterarten - Deutschland

Melde-Nr.	Bezeichnung	Einheit	3. VJ 2007	2. VJ 2008	3. VJ 2008	3. VJ 2008 Anzahl Unternehmen
1	2	3	4	5	6	7
	Maschinen für das Papiergewerbe Maschinen und Apparate zum Her- oder Fertigstellen, Be- oder Verarbeiten von Halbstoff aus cellulosehaltigen Faserstoffen, Papier und Pappe; Teile dafür					
	Maschinen und Apparate zum Her- oder Fertigstellen, Be- oder Verar- beiten von Halbstoff aus cellulose haltigen Faserstoffen, Papier und Pappe					
	- Maschinen und Apparate zum Her- stellen von Halbstoff aus cellulo- sehaltigen Faserstoffen, Papier oder Pappe und zum Fertigstellen von Papier oder Pappe					
2955 11 130	- - zum Herstellen von Halbstoff aus cellulosehaltigen Faserstoffen	St 1000 EUR	81 .	87 .	73 .	3
2955 11 150	- - zum Herstellen von Papier oder Pappe	St 1000 EUR	131 .	110 73 166	103 28 978	9
2955 11 170	- - zum Fertigstellen von Papier oder Pappe	St 1000 EUR	3
	- kombinierte Rollenschneide- und - Wickelmaschinen, Längs- und Querschneider, Schnellschneider für Papier oder Pappe					
2955 11 330	- - kombinierte Rollenschneide- und - wickelmaschinen	St 1000 EUR	60 33 007	68 40 183	50 43 348	5
2955 11 350	- - Längs- und Querschneider	St 1000 EUR	128 38 838	84 27 398	76 32 198	8
2955 11 370	- - Schnellschneider	St 1000 EUR	1 528 18 897	1 921 18 342	1 390 15 502	3
	- Andere Schneidemaschinen für Papier oder Pappe					
2955 11 430	- - Dreischneider	St 1000 EUR	2
	- - Andere Schneidemaschinen					
2955 11 451	- - - Manuelle Schneidemaschinen	St 1000 EUR	2
	- - - Schneidemaschinen, a.n.g.					
2955 11 459	- - - Schneidemaschinen, a.n.g.	St 1000 EUR	150 9 600	167 15 584	176 23 628	7
2955 11 500	- Maschinen zum Herstellen von Tüten, Beuteln, Säcken oder Briefumschlägen	St 1000 EUR	65 31 649	68 36 472	79 28 031	5
2955 11 600	- Maschinen zum Herstellen von Schachteln, Hülsen, Trommeln o.ä., nicht durch Formpressen hergestellten Behältnissen	St 1000 EUR	109 21 946	108 16 420	115 21 647	8
2955 11 700	- Maschinen zum Formpressen von Waren aus Papierhalbstoff, Papier oder Pappe	St 1000 EUR	17 4 244	24 8 101	. .	2
2955 11 800	- Andere Maschinen und Apparate zum Be- und Verarbeiten von Papierhalbstoff, Papier oder Pappe	St 1000 EUR	4 170 25 038	3 371 47 924	3 158 33 018	24
	Teile für Maschinen und Apparate für das Papiergewerbe					
2955 12 300	- zum Herstellen von Halbstoff aus cellulosehaltigen Faserstoffen	1000 EUR	4 403	.	.	5
	- zum Her- oder Fertigstellen von Papier oder Pappe					
2955 12 503	- - zum Herstellen von Papier oder Pappe	1000 EUR	106 536	79 440	102 575	25
2955 12 505	- - zum Fertigstellen von Papier oder Pappe	1000 EUR	7 084	16 470	5 307	7
	- zum Be- oder Verarbeiten von Papierhalbstoff, Papier oder Pappe					
2955 12 701	- - zum Schneiden	1000 EUR	16 879	20 765	21 040	22
2955 12 709	- - zum anderen Be- oder Verarbeiten von Papierhalbstoff, Papier oder Pappe	1000 EUR	26 909	31 948	29 943	40
	Installation, Reparatur und Instand- haltung von Maschinen für das Papiergewerbe					
2955 91 000	Installation von Maschinen für das Papiergewerbe	1000 EUR	22 244	18 206	12 734	31
2955 92 000	Reparatur und Instandhaltung von Maschinen für das Papiergewerbe	1000 EUR	28 140	29 305	28 232	46

4 Produktion nach Güterarten - Deutschland

Melde-Nr.	Bezeichnung	Einheit	3. VJ 2007	2. VJ 2008	3. VJ 2008	3. VJ 2008 Anzahl Unternehmen
1	2	3	4	5	6	7
2956 11 100	Maschinen für das Druckgewerbe und für sonstige bestimmte Wirtschaftszweige a.n.g. Buchbinderei-, Setz- und Druckmaschinen, Teile dafür Buchbindereimaschinen und -apparate (einschl. Fadenheftmaschinen) - Falzmaschinen	St 1000 EUR	1 868 40 811	1 989 36 831	1 729 35 732	6
2956 11 300	- Zusammentragmaschinen	St 1000 EUR	69 9 014	90 11 034	78 8 787	4
2956 11 500	- Faden-, Draht- und Klammerheftmaschinen	St 1000 EUR	. 28 500	146 18 808	106 17 429	4
2956 11 700	- Klebebindemaschinen	St 1000 EUR	2
2956 11 900	- Andere Buchbindereimaschinen und -apparate	St 1000 EUR	1 699 55 304	7 129 66 360	7 416 62 985	9
2956 12 300	Setzmaschinen; Maschinen zum Schriftgießen oder zum Zurichten oder Herstellen von Druckformen - Fotosetzmaschinen	St 1000 EUR	1
2956 12 500	- Andere Setzmaschinen, -apparate und -geräte; andere Maschinen zum Schriftgießen oder zum Zurichten oder Herstellen von Klischees oder Druckformen	St 1000 EUR	2 484 5 239	1 344 4 170	716 5 225	4
2956 13 300	Offsetdruckmaschinen und -apparate (ohne Büromaschinen) - Rollenoffsetmaschinen und -apparate	St 1000 EUR	53 326 351	62 486 806	67 405 907	5
2956 13 530	- Bogenoffsetdruckmaschinen und -apparate - für ein Papierformat von 52 x 74 cm oder weniger (ohne solche für ein Papierformat von 22 x 36 cm oder weniger)	St 1000 EUR	351 98 883	. 70 580	. 50 163	4
2956 13 550	- für ein Papierformat von mehr als 52 x 74 cm, jedoch weniger als 74 x 107 cm	St 1000 EUR	320 277 780	320 212 023	304 231 530	3
2956 13 570	- für ein Papierformat von 74 x 107 cm oder mehr	St 1000 EUR	. 396 085	. 282 827	. 245 572	3
2956 14 100	Andere Druckmaschinen und -apparate, a.n.g.; Hilfsmaschinen und -apparate für Druckmaschinen - Rollenhochdruckmaschinen und -apparate	St 1000 EUR	- .	- .	- .	-
2956 14 300	- Flexodruckmaschinen und -Apparate	St 1000 EUR	49 80 902	61 55 451	50 53 691	4
2956 14 500	- Tiefdruckmaschinen und -Apparate	St 1000 EUR	. .	11 16 213	5 .	3
2956 14 700	- Hilfsmaschinen und -Apparate für Druckmaschinen	St 1000 EUR	15 246 108 005	16 414 93 012	18 899 104 067	22
2956 14 930	- Andere Druckmaschinen und -apparate (z.B. Rotationsmaschinen) - zum Bedrucken von Spinnstoffen	St 1000 EUR	1
2956 14 950	- Andere Druckmaschinen und Apparate, Tintenstrahl Druckmaschinen, a.n.g.	St 1000 EUR	2 732 79 755	2 440 81 811	2 460 84 348	25
2956 15 300	Teile für Buchbinderei-, Setz- und Druckmaschinen - für Buchbindereimaschinen und -apparate	St 1000 EUR	. 26 397	. 26 795	251 23 908	3
2956 15 500	- für Maschinen zum Setzen, Schriftgießen oder zum Zurichten oder Herstellen von Druckformen	1000 EUR	.	.	251	3
2956 15 700	- für Druck- und Druckhilfsmaschinen und -apparate	1000 EUR	197 494	223 090	222 776	87
2956 21 000	Maschinen für sonstige bestimmte Wirtschaftszweige, a.n.g., Teile dafür Wäscheschleudern	St 1000 EUR	. 3 280	. 5 626	. 3 692	3
2956 22 330	Trockner für Holz, Papierhalbstoff, Papier oder Pappe und andere Erzeugnisse, für gewerbliche Zwecke - Trockner f. Holz, Papierhalbstoff, Papier oder Pappe - für Holz	St 1000 EUR	32 5 661	46 12 306	32 12 065	4

4 Produktion nach Güterarten - Deutschland

Melde-Nr.	Bezeichnung	Einheit	3. VJ 2007	2. VJ 2008	3. VJ 2008	3. VJ 2008 Anzahl Unternehmen
1	2	3	4	5	6	7
2956 22 350	- - für Papierhalbstoff, Papier oder Pappe	St 1000 EUR	10 118	6 533	22 228	3
2956 22 503	- - für Nahrungs- und Genußmittel	St 1000 EUR	87 4 159	86 6 484	153 5 667	4
2956 22 505	- - für chemische Erzeugnisse und für Erzeugnisse aus Kunststoff oder Kautschuk	St 1000 EUR	654 30 679	769 29 723	684 32 241	10
2956 22 507	- - für lackierte Erzeugnisse (ohne elektrisch beheizte Infrarot-Trockenöfen), (z.B. Kammer- und Durchlauföfen)	St 1000 EUR	25 644	32 101	16 713	3
2956 22 509	- - für andere Erzeugnisse, a.n.g.	St 1000 EUR	488 23 761	729 20 540	444 20 678	14
2956 23 100	Maschinen und Apparate zum Be- oder Verarbeiten von Kautschuk oder Kunststoffen oder zum Herstellen von Waren daraus, a.n.g. - Spritzgießmaschinen	St 1000 EUR	2 117 222 726	2 087 236 016	1 784 212 798	11
2956 23 300	- Extruder	St 1000 EUR	1 047 235 622	1 078 277 250	1 001 236 389	35
2956 23 400	- Blasformmaschinen	St 1000 EUR	191 83 777	274 101 321	258 86 285	11
2956 23 500	- Vakuumform- und andere Warmformmaschinen	St 1000 EUR	580 41 024	670 54 198	427 39 469	9
2956 23 600	- Maschinen zum Formen oder Runderneuern von Luftreifen oder zum Formen von Luftschläuchen	St 1000 EUR	87	98	110	5
2956 23 730	- - Andere Maschinen und Apparate zum Herstellen von Formteilen - Pressen	St 1000 EUR	220 29 103	302 33 697	237 28 423	19
2956 23 750	- - Andere Maschinen und Apparate zum Herstellen von Formteilen (z.B. Rotations- und Schleudergießmaschinen)	St 1000 EUR	191 11 087	189 8 791	132 8 160	5
2956 23 830	- - Maschinen zum Herstellen von Schaumstoffen, zum Be- und Verarbeiten von Kautschuk oder Kunststoffen, a.n.g. - zum Herstellen von Schaumstoffen und Schaum-, Schwamm- oder Zellkautschuk	St 1000 EUR	175 79 324	209 68 703	222 88 440	10
2956 23 851	- - - Zerkleinerungsmaschinen	St 1000 EUR	343 22 624	530 19 155	534 18 560	11
2956 23 852	- - - Mischer, Kneter, Rührwerke	St 1000 EUR	702 24 077	628 23 639	1 077 29 705	11
2956 23 854	- - - Schneid-, Schäl-, Spalt- und Stanzmaschinen	St 1000 EUR	878 36 913	826 39 500	1 034 33 753	16
2956 23 856	- - - Folgemaschinen und Nachfolgeeinrichtungen für Extruder und Kalandar	St 1000 EUR	297 27 744	313 25 617	206 6 772	6
2956 23 858	- - - Andere Maschinen und Apparate	St 1000 EUR	91 077	222 754	112 375	36
2956 24 130	Gießerei-Formkästen; Grundplatten für Formen; Gießereimodelle; Formen für Metalle, Hartmetalle, Glas, mineralische Stoffe, Kautschuk oder Kunststoffe - Gießerei-Formkästen; Grundplatten für Formen; Gießereimodelle - Gießerei-Formkästen; Gießerei-Modelle (ohne solche aus Holz); Grundplatten für Formen	t St 1000 EUR	639 2 047 31 330	556 2 021 36 391	549 2 246 38 053	27
2956 24 150	- - Gießerei-Modelle aus Holz	St 1000 EUR	4 068 17 266	3 341 17 818	3 380 18 610	41
2956 24 200	- Formen zum Druckgießen für Metalle oder Hartmetalle (einschl. Spritzgießen)	St 1000 EUR	2 805 52 257	10 613 55 450	5 463 54 927	74
2956 24 300	- Andere Formen für Metalle oder Hartmetalle (z.B. Kokillen)	St 1000 EUR	30 552	65 889	83 165 64 706	33
2956 24 500	- Formen für Glas	St 1000 EUR	82 166 13 487	88 714 12 474	93 378 11 683	12

4 Produktion nach Güterarten - Deutschland

Melde-Nr.	Bezeichnung	Einheit	3. VJ 2007	2. VJ 2008	3. VJ 2008	3. VJ 2008 Anzahl Unternehmen
1	2	3	4	5	6	7
2956 24 600	- Formen für mineralische Stoffe	St 1000 EUR	19 120	20 967	18 873	11
	- Formen zum Spritzgießen oder Formpressen für Kautschuk oder Kunststoffe					
2956 24 730	- - für Kautschuk	St 1000 EUR	2 603 25 565	1 745 24 821	1 744 27 595	30
2956 24 750	- - für Kunststoffe	St 1000 EUR	92 775 369 555	80 210 433 008	73 064 426 902	529
2956 24 800	- Andere Formen für Kautschuk oder Kunststoffe (ohne Spritzgieß- und Formpresswerkzeuge)	St 1000 EUR	8 771 66 272	11 090 79 061	8 941 67 138	64
	Maschinen mit eigener Funktion, a.n.g.					
2956 25 100	- Maschinen und Apparate für die Isotopentrennung und Teile dafür	St 1000 EUR	.	.	.	2
2956 25 200	- Maschinen zum Zusammenbauen von mit Glaskolben oder Glasröhren ausgestatteten elektrischen Lampen, Elektronenröhren oder Blitzlampen	St 1000 EUR	-	.	-	-
2956 25 300	- Maschinen zum Herstellen oder Warmbearbeiten von Glas oder Glaswaren	St 1000 EUR	32 134	40 499	48 123	13
2956 25 500	- Maschinen zum Herstellen von Bindfäden, Seilen, Tauen oder Kabeln	St 1000 EUR	171 15 351	156 21 507	198 25 063	8
	- Maschinen zum Behandeln von Metallen; zum Mischen, Kneten, Mahlen u.ä. von Stoffen aller Art, a.n.g.					
	- - Maschinen zum Behandeln von Metallen (einschl. Spulenwickelmaschinen für elektrotechnische Zwecke), a.n.g.					
2956 25 633	- - - zur Oberflächenvorbereitung	St 1000 EUR	1 695 30 374	2 139 42 167	2 300 47 666	11
2956 25 635	- - - zur Oberflächenbehandlung oder -veredlung	St 1000 EUR	989 52 865	.	5 134 113 518	32
2956 25 639	- - - Andere Maschinen zum Behandeln von Metallen (z.B. Spulenwickelmaschinen für elektrotechnische Zwecke)	St 1000 EUR	17 538	18 947	16 833	11
	- - Maschinen zum Mischen, Kneten, Mahlen, Zerkleinern, Sieben, Sichten, Homogenisieren, Emulgieren oder Rühren, a.n.g.					
2956 25 651	- - - für die pharmazeutische Industrie	St 1000 EUR	52 334	41 687	49 194	22
2956 25 653	- - - für die chemische Industrie	St 1000 EUR	2 277 45 357	1 981 43 538	1 754 52 408	23
2956 25 659	- - - für andere Industrien	St 1000 EUR	2 174 69 948	2 671 89 486	2 430 79 273	38
	- Schreitender Hydraulischer Grubenausbau, Mehrzweck-Industrieroboter, Zentralschmiersysteme					
2956 25 730	- - Schreitender Hydraulischer Grubenausbau	St 1000 EUR	.	.	.	1
2956 25 750	- - Mehrzweck-Industrieroboter	St 1000 EUR	4 351 144 073	4 633 170 893	4 976 170 996	22
2956 25 770	- - Zentralschmiersysteme	St 1000 EUR	52 101 27 257	100 413 57 501	89 757 64 830	10
	- Andere Maschinen, Apparate und Geräte mit eigener Funktion (z.B. hydropneumatische Akkumulatoren usw.)					
	- - für die automatisierte Montagetechnik					
2956 25 931	- - - Montagemaschinen (mit manuellen Tätigkeiten im mechanisierten Montageablauf integriert)	St 1000 EUR	3 008 132 660	2 536 147 713	3 053 179 239	82
2956 25 933	- - - Montageautomaten (ohne manuelle Tätigkeiten im Montageablauf)	St 1000 EUR	2 385 196 352	2 409 229 278	2 137 176 716	57
2956 25 935	- - - Montagelinien (verkettete mechanisierte und/oder automatisierte Einzelmontage- bzw. Montageroboterstationen)	St 1000 EUR	1 352 249 461	1 397 271 096	1 300 270 227	67

4 Produktion nach Güterarten - Deutschland

Melde-Nr.	Bezeichnung	Einheit	3. VJ 2007	2. VJ 2008	3. VJ 2008	3. VJ 2008 Anzahl Unternehmen
1	2	3	4	5	6	7
2956 25 939	- - - Aufbaueinheiten (ständerlose Maschinen, die zur Ergänzung einer vorhandenen oder unter Verwendung eines Trägergestells bzw. einer Basiseinheit für den Grundaufbau von Montageeinrichtungen dienen), Kennzeichnungseinheiten zum Prägen, Signieren usw.	St 1000 EUR	21 783 23 556	31 564 23 833	23 875 25 443	12
2956 25 951	- - - für die automatisierte Handhabung - - - Handhabungsgeräte (Bewegungsachsen nicht frei programmierbar) für die automatische Zufuhr und Entnahme von Material, Werkstücken und Werkzeugen	St 1000 EUR	157 678	188 093	149 072	56
2956 25 953	- - - Manipulatoren (manuell gesteuerte Bewegungseinrichtungen, ferngesteuerte Manipulatoren)	St 1000 EUR	11 934 25 196	11 569 27 559	11 360 25 302	14
2956 25 959	- - - Greif- u. Spanneinrichtungen (z.B. Greif- u. Spannwerkzeuge, Werkstückaufnahmen u. -träger, Werkzeugaufnahmen u. -wechseleinrichtungen für Handhabungsgeräte, Manipulatoren u. Industrieroboter)	St 1000 EUR	86 264 47 543	106 801 85 426	104 022 62 772	23
2956 25 971	- - - Andere Maschinen, Apparate und Geräte - - - für die anorganische Chemie	St 1000 EUR	490 22 644	477	524	7
2956 25 973	- - - für die organische Chemie	St 1000 EUR	119 10 179	152 9 835	157 10 513	8
2956 25 975	- - - für Allgemeine chemische Zwecke	St 1000 EUR	6 040 79 944	10 779 73 271	7 517 88 074	27
2956 25 976	- - - Bodenreinigungsmaschinen für gewerbliche Zwecke	St 1000 EUR	36 479 65 545	52 838 76 305	37 235 61 048	15
2956 25 979	- - - Andere Maschinen, Apparate und Geräte für zivile Zwecke	St 1000 EUR	1 709 481 635 087	2 102 868 722 774	1 757 801 726 122	304
2956 26 300	Teile für Maschinen für sonstige bestimmte Wirtschaftszweige, a.n.g. - Teile für Maschinen zum Zusammenbauen, Herstellen oder Warmbearbeiten von Glas oder Glaswaren	1000 EUR	52 243	44 363	45 351	24
2956 26 501	- - - Teile für Maschinen und Apparate zum Be- oder Verarbeiten von Kautschuk oder Kunststoffen oder zum Herstellen von Waren daraus - - - Schnecken	1000 EUR	13 901	14 364	15 828	20
2956 26 503	- - - Zylinder	1000 EUR	11 389	15 078	12 060	15
2956 26 509	- - - Andere Teile für Maschinen und Apparate zum Be- oder Verarbeiten von Kautschuk oder Kunststoffen oder zum Herstellen von Waren daraus	1000 EUR	250 657	268 445	281 236	184
2956 26 701	- - - Teile für andere Maschinen, Apparate und Geräte mit eigener Funktion für sonstige bestimmte Wirtschaftszweige - - - für die span- oder Faserplattenherstellung und Holz- oder Korkbehandlung	1000 EUR	15 515	10 915	14 361	11
2956 26 703	- - - für den Straßen-, Hoch- oder Tiefbau oder für ähnliche Arbeiten, a.n.g.	1000 EUR	78 638	108 863	90 159	30
2956 26 705	- - - für die chemische Industrie, a.n.g.	1000 EUR	41 573	34 868	41 643	50
2956 26 707	- - - für die automatisierte Montagetechnik und Handhabung	1000 EUR	124 566	145 857	138 893	133
2956 26 708	- - - für Maschinen für die Oberflächenvorbehandlung, -behandlung oder -veredlung von Metallen	1000 EUR	48 240	68 097	62 904	39
2956 26 709	- - - für andere Maschinen, a.n.g.	1000 EUR	604 502	681 902	681 899	500

4 Produktion nach Güterarten - Deutschland

Melde-Nr.	Bezeichnung	Einheit	3. VJ 2007	2. VJ 2008	3. VJ 2008	3. VJ 2008 Anzahl Unternehmen
1	2	3	4	5	6	7
2956 91 001	Installation, Reparatur und Instandhaltung von Maschinen für sonstige bestimmte Wirtschaftszweige, a.n.g. - von Maschinen für das Druckgewerbe	1000 EUR	44 851	34 398	31 444	23
2956 91 002	- von Maschinen zum Be- oder Verarbeiten von Kautschuk oder Kunststoffen und Waren daraus	1000 EUR	21 886	25 447	26 220	34
2956 91 003	- von Maschinen zum Herstellen oder Warmbearbeiten von Glas oder Glaswaren	1000 EUR	220	437	383	4
2956 91 005	- von Maschinen für die automatisierte Montagetechnik und Handhabung	1000 EUR	66 464	60 573	70 456	42
2956 91 006	- von Trocknern sowie für Maschinen für die Oberflächenvorbehandlung, -behandlung oder -veredlung von Metallen	1000 EUR	3 154	7 278	5 748	8
2956 91 007	- von Maschinen, Apparaten und Geräten für die chemische Industrie	1000 EUR	7 437	7 694	6 348	18
2956 91 008	- von anderen Maschinen für sonstige bestimmte Wirtschaftszweige, a.n.g.	1000 EUR	87 546	94 651	82 878	97
2956 92 001	Reparatur und Instandhaltung von Maschinen für sonstige bestimmte Wirtschaftszweige, a.n.g. - von Maschinen für das Druckgewerbe	1000 EUR	16 062	15 566	16 048	37
2956 92 002	- von Trocknern sowie von Maschinen für die Oberflächenvorbehandlung, -behandlung und -veredlung von Metallen	1000 EUR	4 738	5 646	3 776	17
2956 92 003	- von Maschinen zum Be- oder Verarbeiten von Kautschuk oder Kunststoff oder Waren daraus	1000 EUR	37 797	31 137	26 902	52
2956 92 004	- von Formen zum Druckgießen für Metalle oder Hartmetalle sowie von Formen zum Spritzgießen oder Formpressen für Kautschuk oder Kunststoff	1000 EUR	20 028	23 998	27 646	132
2956 92 005	- von Maschinen für die automatisierte Montagetechnik und Handhabung	1000 EUR	10 061	11 613	10 980	66
2956 92 006	- von Maschinen, Apparaten und Geräten für die chemische Industrie	1000 EUR	43 088	85 402	77 394	24
2956 92 009	- von Maschinen für sonstige bestimmte Wirtschaftszweige, a.n.g.	1000 EUR	142 386	146 039	154 560	256
2960 13 300	Waffen und Munition, Teile dafür Revolver, Pistolen, Gewehre und andere Waffen - Revolver und Pistolen (ohne Schreckschuß-, Leucht-, Starterpistolen und -revolver u.ä. Geräte)	St 1000 EUR	85 752 22 663	85 446 19 757	82 758 17 432	6
2960 13 501	- Jagd- und Sportgewehre (auch Vorderlader) - Sportgewehre (Kleinkaliber)	St 1000 EUR	812 896	2 275	2 394	5
2960 13 503	- Büchsen	St 1000 EUR	12 083 12 281	13 111 14 141	14 340 14 535	5
2960 13 505	- Flinten (einschl. kombinierter Jagdwaffen)	St 1000 EUR	2 115 5 164	2 317 5 348	1 907 4 709	5
2960 13 509	- Andere Jagd- und Sportwaffen (z.B. Vorderlader)	St 1000 EUR	.	.	.	5
2960 13 701	- Andere Feuerwaffen (z.B. Schreckschuß-, Reizstoff-, Starterpistolen und -revolver u.ä.) - Schreckschuß- und Reizstoffwaffen	St 1000 EUR	69 401	50 300	56 095	3
2960 13 709	- Andere Feuerwaffen (z.B. Leucht- und Starterpistolen, Bolzenviertötungsapparate)	St 1000 EUR	.	.	.	-

4 Produktion nach Güterarten - Deutschland

Melde-Nr.	Bezeichnung	Einheit	3. VJ 2007	2. VJ 2008	3. VJ 2008	3. VJ 2008 Anzahl Unternehmen
1	2	3	4	5	6	7
2960 13 901	- Andere Waffen (z.B. Feder-, Luft-, Gasdruckwaffen, Schlagstöcke usw.; ohne Säbel, Bajonette u.a. blanke Waffen) - Feder-, Luft- und Gasdruckwaffen	t St 1000 EUR	52 15 798 5 033	54 16 238 5 394	52 16 042 4 613	4
2960 13 909	- Andere Waffen (z.B. Schlagstöcke usw.; ohne Säbel, Bajonette u.a. blanke Waffen)	t 1000 EUR	- -	- -	- -	-
2960 14 100	Patronen u.a. Munition u. Geschosse, Teile dafür - Kartuschen für Bolzensetz- oder Nietwerkzeuge oder Viehtötungsapparate, Teile dafür	1000 St 1000 EUR	1
2960 14 300	- Patronen für Gewehre, Revolver und Pistolen für zivile Zwecke, Teile dafür	1000 St 1000 EUR	2
2960 14 701	- - Andere Munition und Geschosse für zivile Zwecke	1000 St 1000 EUR	. 7 372	. 6 427	. 7 177	3
2960 15 300	Teile und Zubehör für Waffen (ohne solche für blanke Waffen) - Teile und Zubehör für Revolver, Pistolen u.a. Waffen für zivile Zwecke	1000 EUR	12 116	14 008	14 481	13
2971 11 100	Haushaltsgeräte, a.n.g. Elektrische Haushaltsgeräte, Teile dafür (einschl. Tauchsiedern und elektrischen Geräten zum Raum- oder Boden heizen o.ä., für gewerbliche Zwecke) Kühl-, Gefrierschränke, Tiefkühltruhen; Geschirrspülmaschinen; Waschmaschinen und Wäschetrockner; Heizdecken; Ventilatoren und Abzugshauben Kühl-, Gefrierschränke, Tiefkühltruhen; - Kombinierte Kühl- und Gefrierschränke mit gesonderten Außentüren	St 1000 EUR	2
2971 11 333	- Haushaltskühlschränke - - Haushaltskühlschränke (ohne Einbaukühlschränke) (einschl. Absorberkühlschränken) - - Tischkühlschränke	St 1000 EUR	1
2971 11 339	- - - Andere Haushaltskühlschränke	St 1000 EUR	130 954 42 227	137 349 47 277	107 978 36 975	3
2971 11 350	- - Einbaukühlschränke	St 1000 EUR	2
2971 11 500	- Gefrier- und Tiefkühltruhen mit einem Inhalt von 800 l oder weniger	St 1000 EUR	- -	- -	- -	-
2971 11 700	- Gefrier- und Tiefkühlschränke mit einem Inhalt von 900 l oder weniger	St 1000 EUR	2
2971 12 000	Haushaltsgeschirrspülmaschinen Maschinen zum Waschen von Wäsche und Wäschetrockner, mit einem Fassungsvermögen an Trockenwäsche von 10 kg oder weniger	St 1000 EUR	871 980 291 563	844 059 280 823	736 829 257 721	3
2971 13 303	- - Frontlader, mit einem Fassungsvermögen bis 6 kg	St 1000 EUR	369 876 177 677	411 038 196 778	338 923 164 002	3
2971 13 305	- - Toplader, mit einem Fassungsvermögen bis 6 kg	St 1000 EUR	- -	- -	- -	-
2971 13 309	- - Andere Waschvollautomaten, mit einem Fassungsvermögen von mehr als 6 kg bis 10 kg	St 1000 EUR	286 820 135 086	316 654 142 960	268 502 119 353	3
2971 13 500	- Andere Waschmaschinen	St 1000 EUR	- -	- -	- -	-
2971 13 700	- Wäschetrockner	St 1000 EUR	1
2971 14 000	Decken aus Gewebe mit elektrischer Heizvorrichtung	St 1000 EUR	3
2971 15 300	Ventilatoren und Abzugshauben - Ventilatoren mit eingebautem Elektromotor mit einer Leistung von 125 W oder weniger	St 1000 EUR	31 871	1 145 281 33 393	865 129 27 345	6

4 Produktion nach Güterarten - Deutschland

Melde-Nr.	Bezeichnung	Einheit	3. VJ 2007	2. VJ 2008	3. VJ 2008	3. VJ 2008 Anzahl Unternehmen
1	2	3	4	5	6	7
2971 15 500	- Abzugshauben mit einer größten horizontalen Seitenlänge von 120 cm oder weniger	St 1000 EUR	57 503	60 579	58 073	9
	Andere elektrische Haushaltsgeräte, a.n.g.					
	Staubsauger und elektromechanische Haushaltsgeräte, mit eingebautem Elektromotor					
2971 21 130	- Staubsauger für eine Spannung von 110 V oder mehr	St 1000 EUR	1 239 510 130 802	1 234 219 138 621	1 266 821 132 888	11
2971 21 150	- für eine Spannung von weniger als 110 V (einschl. Akku-Staubsaugern)	St 1000 EUR	.	.	.	1
2971 21 300	- Böhnergeräte	St 1000 EUR	.	-	-	-
2971 21 500	- Küchenabfallzerkleinerer	St 1000 EUR	-	-	-	-
2971 21 700	- Lebensmittelzerkleinerungs- und -mischgeräte (Küchenmaschinen); Frucht- und Gemüsepressen	St 1000 EUR	.	.	.	3
2971 21 800	- Andere elektromechanische Haushaltsgeräte (z.B. Schneidemaschinen), a.n.g.	St 1000 EUR	7 632 448 65 582	5 803 250 58 248	5 876 823 55 494	7
	Elektrische Rasierapparate, Haarschneide- und Schermaschinen sowie Haarentferner (Epilatoren)					
2971 22 300	- Rasierapparate	St 1000 EUR	.	.	.	1
2971 22 500	- Haarschneide- und Schermaschinen, Haarentferner (Epilatoren)	St 1000 EUR	.	.	.	3
	Elektrische Haar- und Händetrockner, Bügeleisen					
2971 23 130	- Elektrische Trockenhauben, andere Haartrockner	St 1000 EUR	42 712	37 749	35 045	5
2971 23 150	- - Andere Haartrockner	St 1000 EUR	.	.	.	1
2971 23 300	- Andere Elektrowärmegegeräte zur Haarpflege	St 1000 EUR	.	.	.	1
2971 23 500	- Elektrische Händetrockner	St 1000 EUR	6 752 839	6 320 864	5 690 762	3
2971 23 730	- Elektrische Bügeleisen	St 1000 EUR	.	.	902 690 20 195	3
2971 23 750	- - Andere Bügeleisen	St 1000 EUR	-	-	-	-
2971 24 300	Andere Elektrowärmegegeräte - Kaffee- und Teemaschinen	St 1000 EUR	697 771 12 515	549 812 10 519	543 587 10 554	5
2971 24 500	- Brotröster (Toaster)	St 1000 EUR	.	.	.	1
2971 24 700	- Warmhalteplatten	St 1000 EUR	11 392 469	11 048 350	13 566 535	6
	- Andere Elektrowärmegegeräte für den Haushalt, a.n.g.					
2971 24 930	- Elektrische Friteusen	St 1000 EUR	.	.	.	2
2971 24 950	- - Andere Elektrowärmegegeräte für den Haushalt (ohne elektrische Friteusen)	St 1000 EUR	303 162 4 808	227 421 5 696	252 272 5 751	9
	Elektrische Warmwasserbereiter und Tauchsieder, auch für gewerbliche Zwecke					
2971 25 300	- Durchlauferhitzer	St 1000 EUR	195 738 33 384	228 003 33 401	219 937 30 743	5
2971 25 500	- Andere elektrische Warmwasserbereiter, a.n.g.	St 1000 EUR	627 381 47 355	513 823 48 289	459 699 50 133	10
2971 25 700	- Tauchsieder	St 1000 EUR	.	.	.	1
	Elektrische Geräte zum Raum- oder Bodenheizen oder zu ähnlichen Zwecken, auch für gewerbliche Zwecke					
2971 26 300	- Elektrische Speicherheizgeräte	St 1000 EUR	66 237 19 169	47 750 16 521	60 229 19 305	6

4 Produktion nach Güterarten - Deutschland

Melde-Nr.	Bezeichnung	Einheit	3. VJ 2007	2. VJ 2008	3. VJ 2008	3. VJ 2008 Anzahl Unternehmen
1	2	3	4	5	6	7
2971 26 530	- Elektrische Radiatoren, Konvektoren, elektrische Heizgeräte mit eingebautem Ventilator - Radiatoren mit Flüssigkeitsumlauf	St 1000 EUR	.	.	.	1
2971 26 550	- Konvektoren	St 1000 EUR	.	.	.	2
2971 26 570	- Elektrische Heizgeräte mit eingebautem Ventilator	St 1000 EUR	836	17 250 1 011	747	5
2971 26 900	- Andere elektrische Heizgeräte	St 1000 EUR	913 245 16 909	1 409 417 16 448	1 071 018 20 165	18
2971 27 000	Mikrowellengeräte	St 1000 EUR	.	.	.	1
2971 28 100	Andere elektrische Öfen, a.n.g.; Küchenherde, Kochplatten, Grill- und Bratgeräte - Elektrische Vollherde	St 1000 EUR	170 005 58 350	172 161 62 048	160 814 56 518	6
2971 28 330	- Elektrische Einzel- oder Mehrfach- kochplatten und Kochmulden - zum Einbau	St 1000 EUR	882 042 140 757	885 569 132 662	842 971 134 522	7
2971 28 350	- Andere elektrische Einzel- oder Mehrfachkochplatten und Kochmulden	St 1000 EUR	.	.	988	3
2971 28 500	- Elektrische Grillgeräte und Bratgeräte	St 1000 EUR	3 057	189 414 6 236	58 550 3 809	7
2971 28 700	- Elektrische Einbau-Backöfen	St 1000 EUR	413 253 172 628	472 803 203 302	434 016 187 904	6
2971 28 900	- Andere elektrische Öfen	St 1000 EUR	.	.	.	2
2971 29 000	Elektrische Heizwiderstände	t 1000 EUR	5 080 58 404	4 408 60 002	4 055 56 477	23
2971 30 300	Teile für elektrische Haushalts- geräte - für elektromechanische Haushaltsgeräte	1000 EUR	89 617	93 353	82 428	33
2971 30 500	- für elektrische Rasierapparate, Haarschneide- und Schermaschinen	1000 EUR	.	.	.	3
2971 30 700	- für Warmwasserbereiter, Elektro- wärmegeräte für den Haushalt und für gewerbliche Zwecke	1000 EUR	35 722	41 531	43 764	23
2971 90 000	Installation, Reparatur und Instand- haltung von elektrischen Geräten der Klasse 29.71 für gewerbliche Zwecke	1000 EUR	.	.	.	2
2972 11 133	Nichtelektrische Heiz-, Koch-, Heißwasser-, Heißluft- u.ä. Geräte für den Haushalt, Teile dafür Nichtelektrische Back-, Brat-, Grill-, Kochgeräte und Warmhalte- platten, für den Haushalt, aus Eisen oder Stahl; nichtelektrische Koch- und Heizgeräte, für den Haushalt, Teile dafür, aus Kupfer - Back-, Koch- u.ä. Geräte für Feuer- nung mit gasförmigen Brennstoffen, aus Eisen oder Stahl - mit Backöfen (einschl. Einbau-Backöfen)	St 1000 EUR	.	.	.	2
2972 11 135	- Gas-Einbauherde und -Backöfen - Gas-Standherde	St 1000 EUR	.	.	.	1
2972 11 153	- Andere Koch- u.ä. Geräte für Feuerung mit gasförmigen Brennstoffen (oder mit Gas u.a.) - Gas-Kochmulden und -felder	St 1000 EUR	.	.	.	2
2972 11 159	- Andere Kochgeräte und dgl. für den Haushalt	St 1000 EUR	.	.	.	2
2972 11 300	- Back-, Koch- u.ä. Geräte für Feuerung mit flüssigen Brennstoffen, aus Eisen oder Stahl	St 1000 EUR	.	.	.	1
2972 11 500	- Back-, Koch- u.ä. Geräte für Feuerung mit festen Brennstoffen, aus Eisen oder Stahl	St 1000 EUR	.	.	.	2
2972 11 700	- Koch- und Heizgeräte, aus Kupfer, Teile dafür	St 1000 EUR	.	.	.	-

4 Produktion nach Güterarten - Deutschland

Melde-Nr.	Bezeichnung	Einheit	3. VJ 2007	2. VJ 2008	3. VJ 2008	3. VJ 2008 Anzahl Unternehmen
1	2	3	4	5	6	7
2972 12 330	Heizgeräte u.ä. nichtelektrische Haushaltsgeräte, aus Eisen o. Stahl - für Feuerung mit gasförmigen Brennstoffen - mit eigener Abgasabführung	St 1000 EUR	67 157 46 701	70 486 49 130	56 958 52 743	10
2972 12 350	- nicht mit eigener Abgasabführung	St 1000 EUR	.	.	.	2
2972 12 530	- für Feuerung mit flüssigen Brennstoffen - mit eigener Abgasabführung	St 1000 EUR	1 566	1 406	2 143 1 711	4
2972 12 550	- nicht mit eigener Abgasabführung	St 1000 EUR	-	-	-	-
2972 12 700	- für Feuerung mit festen Brennstoffen	St 1000 EUR	11 156 13 510	11 501 13 389	14 002 18 512	13
2972 13 000	Nichtelektrische Heißluftzerzeuger und -verteiler, mit motorbetriebenem Ventilator oder Gebläse, Teile dafür, aus Eisen oder Stahl	St 1000 EUR	24 119	20 563	25 852	14
2972 14 003	Nichtelektrische Durchlauferhitzer und Heißwasserspeicher (z.B. Gasdurchlauferhitzer, Solarkollektoren u.ä.) - mit Gasbeheizung	St 1000 EUR	221 002 134 092	.	.	3
2972 14 005	- mit Ölbeheizung oder für Feuerung mit festen Brennstoffen	St 1000 EUR	896 420	817 479	915 590	4
2972 14 009	- mit sonstiger Beheizung (z.B. Solarkollektoren)	St 1000 EUR	152 892 44 356	273 696 81 680	436 878 118 339	18
2972 20 000	Teile für Öfen, Kochgeräte, Warmhalteplatten u.ä. nichtelektrische Haushaltsgeräte, aus Eisen oder Stahl	1000 EUR	21 115	9 678	12 109	17
2999 00 000	Veredlung von Erzeugnissen dieser Güterabteilung	1000 EUR	78 102	81 645	83 081	139
3001 11 000	Büromaschinen, Datenverarbeitungsgeräte und -einrichtungen Schreibautomaten und Textverarbeitungsmaschinen	St 1000 EUR	.	.	.	1
3001 12 000	Andere Schreibmaschinen	St 1000 EUR	-	-	-	-
3001 13 200	Rechen- und Abrechnungsmaschinen, Registrierkassen, Frankier-, Fahrkarten- oder Eintrittskarten-Ausgabemaschinen u.ä. Maschinen, mit Rechenwerk - Rechenmaschinen	St 1000 EUR	-	-	-	-
3001 13 300	- Abrechnungsmaschinen	St 1000 EUR	-	.	.	1
3001 13 500	- Registrierkassen, auch Scannerkassen	St 1000 EUR	6 003 6 549	2 383	2 260	3
3001 13 700	- Frankiermaschinen, Fahrkarten- oder Eintrittskarten-Ausgabemaschinen u.a. Maschinen, mit Rechenwerk	St 1000 EUR	11 640 17 029	14 750 27 378	11 753 24 627	9
3001 14 300	Teile und Zubehör für Schreibautomaten, Textverarbeitungsmaschinen u.a. Schreibmaschinen, Rechen- u. Abrechnungsmaschinen u.a. Büromaschinen (einschl. zusammengesetzter elektronischer Schaltungen (Baugruppen)) - Teile und Zubehör für Schreibautomaten, Textverarbeitungs- maschinen u.a. Schreibmaschinen	1000 EUR	.	.	.	3
3001 14 500	- Teile u. Zubehör für Rechen- u. Abrechnungsmaschinen; Registrierkassen, Frankiermaschinen, Fahrkarten- o. Eintrittskarten-Ausgabemaschinen u.a. Maschinen, mit Rechenwerk	1000 EUR	21 949	14 882	18 738	10
3001 21 700	Lichtpausmaschinen u.a. Fotokopier- apparate - Elektrostatische Fotokopierapparate	St 1000 EUR	.	.	.	3
3001 21 830	- Lichtpausmaschinen u.a. nach dem Kontaktverfahren arbeitende Fotokopierapparate	St 1000 EUR	-	-	-	-

4 Produktion nach Güterarten - Deutschland

Melde-Nr.	Bezeichnung	Einheit	3. VJ 2007	2. VJ 2008	3. VJ 2008	3. VJ 2008 Anzahl Unternehmen
1	2	3	4	5	6	7
3001 21 850	- Fotokopierapparate mit optischem System, Thermokopierapparate	St 1000 EUR	-	-	-	-
3001 22 000	Bogenoffsetmaschinen und -apparate für ein Papierformat von 22 x 36 cm oder weniger (Büromaschinen und -apparate)	St 1000 EUR	-	-	-	-
3001 23 300	Vervielfältigungs-, Adressier- und Adressenprägemaschinen, Geldsortier-, Geldzähl- u.a. Büromaschinen - Vervielfältigungsmaschinen	St 1000 EUR	-	-	-	-
3001 23 500	- Adressier- und Adressenprägemaschinen; Briefsortier- u.ä. Maschinen	St 1000 EUR	553 35 701	428 38 063	370 32 999	4
3001 23 700	- Geldsortier-, Geldzähl- oder Geldeinwickelmaschinen	St 1000 EUR	.	.	.	3
3001 23 930	- Andere Büromaschinen und -apparate - - Bankautomaten	St 1000 EUR	23 984 266 050	27 114 297 743	22 512 278 869	4
3001 23 991	- - Heftgeräte und Heftzangen	St 1000 EUR	.	.	.	3
3001 23 998	- - - Andere Büromaschinen und -apparate (z.B. Locher, Aktenvernichter)	St 1000 EUR	2 023 189 344 31 038	2 113 208 107 32 242	1 722 157 519 29 124	13
3001 24 000	Teile und Zubehör für Vervielfältigungs-, Adressier- und Adressenprägemaschinen, Briefsortier- u.ä. Maschinen, Geldsortier-, Geldzählmaschinen, andere Büromaschinen u. -apparate (einschl. zusammengesetzter elektronischer Schaltungen (Baugruppen))	1000 EUR	11 417	10 682	10 452	13
3001 25 000	Teile und Zubehör für Fotokopierapparate	1000 EUR	11 508	10 307	8 524	5
3001 90 000	Installation von Büromaschinen	1000 EUR	.	.	.	2
3002 11 000	Analoge oder hybride automatische Datenverarbeitungsgeräte	St 1000 EUR	.	.	.	2
3002 12 000	Tragbare digitale automatische Datenverarbeitungsmaschinen mit einem Gewicht von 10 kg oder weniger, die mindestens eine Zentraleinheit, eine Tastatur und einen Bildschirm enthalten	St 1000 EUR	1 947 920 990 195	1 851 788 844 616	2 088 272 883 797	16
3002 13 000	Stationäre digitale automatische Datenverarbeitungsmaschinen, die in einem gemeinsamen Gehäuse mindestens eine Zentraleinheit sowie, auch kombiniert, eine Eingabe- und eine Ausgabeeinheit enthalten	St 1000 EUR	206 815 86 765	136 979 77 282	83 937 60 282	18
3002 14 000	Digitale Datenverarbeitungsmaschinen in Form von Systemen	St 1000 EUR	661 650 384 562	479 765 275 751	654 371 321 759	22
3002 15 000	Andere digitale Verarbeitungseinheiten, auch wenn sie eine oder zwei der folgenden Einheitenarten in einem gemeinsamen Gehäuse umfassen: Speichereinheiten, Eingabeeinheiten, Ausgabeeinheiten	St 1000 EUR	101 856	89 598	.	12
3002 16 300	Ein- oder Ausgabeeinheiten, auch wenn sie in einem gemeinsamen Gehäuse Speichereinheiten umfassen - Drucker	St 1000 EUR	3 122 26 300	3 378 27 201	3 049 30 919	9
3002 16 500	- Tastaturen	St 1000 EUR	15 325	12 197	12 269	10
3002 16 730	- - Andere Ein- oder Ausgabeeinheiten - - Bildschirmgeräte	St 1000 EUR	.	12 667	10 672	8
3002 16 770	- - Andere digitale Selbstbedienungsgeräte (z.B. Kontendrucker)	St 1000 EUR	33 718	23 871	22 498	4
3002 16 790	- - Andere Ein- oder Ausgabeeinheiten, a.n.g. (z.B. Mäuse, Scanner und Plotter)	St 1000 EUR	115 501 41 405	148 370 41 578	164 692 39 024	27
3002 17 300	Speichereinheiten - Zentralspeichereinheiten	St 1000 EUR	-	-	-	-

4 Produktion nach Güterarten - Deutschland

Melde-Nr.	Bezeichnung	Einheit	3. VJ 2007	2. VJ 2008	3. VJ 2008	3. VJ 2008 Anzahl Unternehmen
1	2	3	4	5	6	7
3002 17 550	- Plattenspeichereinheiten - - optische Plattenspeichereinheiten (einschl. magneto-optischer Plattenspeichereinheiten) (z.B. CD-ROM-Laufwerke)	St 1000 EUR	.	.	.	1
3002 17 570	- - Andere Plattenspeichereinheiten (z.B. Festplatten-, Disketten- laufwerke)	St 1000 EUR	.	.	.	3
3002 17 700	- Bandspeichereinheiten	St 1000 EUR	1 857	1 237	1 597	3
3002 17 900	- Andere Speichereinheiten (z.B. Kartenspeichereinheiten)	St 1000 EUR	4 389	7 512	6 665	3
3002 18 000	Andere Geräte für die Datenverar- beitung (z.B. periphere Ein- heiten, Locher, Lochprüfer, Rechenlocher u.ä. Geräte)	St 1000 EUR	9 332 13 037	12 325 8 988	13 146 10 002	16
3002 19 003	Teile und Zubehör für automatische Datenverarbeitungsmaschinen und ihre Einheiten, a.n.g. - Zusammengesetzte elektronische Schaltungen (Baugruppen)	1000 EUR	171 114	164 496	183 125	40
3002 19 005	- Andere Teile und Zubehör	1000 EUR	257 404	277 296	272 545	61
3002 20 000	Installation von Computermodulen	1000 EUR	-	-	-	-
3002 90 000	Installation von Datenverarbeitungsgeräten und -einrichtungen	1000 EUR	5 988	7 136	5 486	8
3099 00 000	Veredlung von Erzeugnissen dieser Güterabteilung	1000 EUR	.	.	.	1
	Geräte der Elektrizitätserzeugung und -verteilung u.ä.					
	Elektromotoren, Generatoren, Trans- formatoren und Teile dafür					
	Elektromotoren mit einer Leistung von 37,5 W oder weniger; andere Gleichstrommotoren; Gleichstrom- generatoren					
3110 10 100	- Elektromotoren mit einer Leistung von 37,5 W oder weniger darunter zum Absatz bestimmt	St 1000 EUR	14 010 048 14 010 048	12 499 037 12 499 037	11 296 535 11 296 535	34 34
3110 10 300	- Gleichstrommotoren u. -generatoren - - mit einer Leistung von mehr als 37,5 W bis 750 W darunter zum Absatz bestimmt	St 1000 EUR	19 567 915 270 306	20 108 821 273 047	16 639 042 229 652	45 44
3110 10 530	- - mit einer Leistung von mehr als 750 W bis 75 kW	St 1000 EUR	60 495 18 104	14 293 10 374	11 802 10 318	15
3110 10 550	- - - mit einer Leistung von mehr als 7,5 kW bis 75 kW	St 1000 EUR	9 567 11 996	12 458 12 462	10 411 11 587	15
3110 10 700	- - mit einer Leistung von mehr als 75 kW bis 375 kW	St 1000 EUR	225 2 627	259 2 956	272 2 945	9
3110 10 800	- Gleichstrom-Fahrmotoren mit einer Leistung von mehr als 375 kW	St 1000 EUR	- -	- -	- -	-
3110 10 930	- - mit einer Leistung von mehr als 375 kW bis 750 kW	St 1000 EUR	.	.	.	2
3110 10 950	- - mit einer Leistung von mehr als 750 kW	St 1000 EUR	.	.	.	2
3110 21 000	Allstrom-(Universal-)motoren mit einer Leistung von mehr als 37,5 W darunter zum Absatz bestimmt	St 1000 EUR	582 797 31 065	466 150 32 378	387 383 29 240	11 11
3110 22 301	Einphasen-Wechselstrommotoren - mit einer Leistung von mehr als 37,5 W bis 750 W - - mit einer Leistung von mehr als 37,5 W bis 75 W darunter zum Absatz bestimmt	St 1000 EUR	483 752 15 107	407 909 14 853	352 324 11 710	15 14

4 Produktion nach Güterarten - Deutschland

Melde-Nr.	Bezeichnung	Einheit	3. VJ 2007	2. VJ 2008	3. VJ 2008	3. VJ 2008 Anzahl Unternehmen
1	2	3	4	5	6	7
3110 22 303	- mit einer Leistung von mehr als 75 W bis 375 W darunter zum Absatz bestimmt	St 1000 EUR	* 510 557 21 827	705 049 40 670	674 028 35 726	19 18
3110 22 305	- mit einer Leistung von mehr als 375 W bis 750 W darunter zum Absatz bestimmt	St 1000 EUR	* 540 954 .	31 658 2 072	38 490 1 921	14 12
3110 22 500	- mit einer Leistung von mehr als 750 W darunter zum Absatz bestimmt	St 1000 EUR	* 32 235 3 954	31 838 3 280	20 154 2 547	14 12
3110 23 000	Mehrphasen-Wechselstrommotoren mit einer Leistung von 750 W oder weniger darunter zum Absatz bestimmt	St 1000 EUR	* 530 034 74 067	658 012 81 561	747 536 83 992	54 53
3110 24 030	Mehrphasen-Wechselstrommotoren mit einer Leistung von mehr als 750 W bis 75 kW - mit einer Leistung von mehr als 750 W bis 7,5 kW	St 1000 EUR	782 106 265 599	703 831 304 938	692 919 315 916	54
3110 24 050	- mit einer Leistung von mehr als 7,5 kW bis 37 kW	St 1000 EUR	129 501 113 907	128 058 127 559	114 707 121 224	37
3110 24 070	- mit einer Leistung von mehr als 37 kW bis 75 kW	St 1000 EUR	9 215 25 833	10 051 31 725	9 707 30 871	25
3110 25 300	Mehrphasen-Wechselstrommotoren mit einer Leistung von mehr als 75 kW - Fahrmotoren mit einer Leistung von mehr als 75 kW	St 1000 EUR	1 179 39 540	1 194 32 272	1 383 36 880	3
3110 25 401	- Andere Mehrphasen-Wechselstrommotoren mit einer Leistung von mehr als 75 kW bis 375 kW - mit einer Spannung von 1 000 V oder weniger	St 1000 EUR	4 303 33 817	4 686 40 019	4 733 38 538	19
3110 25 403	- mit einer Spannung von mehr als 1 000 V - Andere Mehrphasen-Wechselstrommotoren mit einer Leistung von mehr als 375 kW bis 750 kW	St 1000 EUR	350 8 151	519 12 997	460 12 084	6
3110 25 601	- mit einer Spannung von 1 000 V oder weniger	St 1000 EUR	1 458 50 228	1 929 73 197	2 006 76 100	11
3110 25 603	- mit einer Spannung von mehr als 1 000 V	St 1000 EUR	21 288	26 072	27 026	6
3110 25 900	- mit einer Leistung von mehr als 750 kW	St 1000 EUR	629 85 916	773 96 745	787 101 852	6
3110 26 100	Wechselstromgeneratoren - mit einer Leistung von 75 kVA oder weniger	St 1000 EUR	2 750 5 249	2 449 6 571	2 479 5 827	8
3110 26 300	- mit einer Leistung von mehr als 75 kVA bis 375 kVA	St 1000 EUR	95 2 123	.	100 .	4
3110 26 500	- mit einer Leistung von mehr als 375 kVA bis 750 kVA	St 1000 EUR	120 2 280	104 2 259	86 2 235	5
3110 26 700	- mit einer Leistung von mehr als 750 kVA	St 1000 EUR	1 136 57 630	1 218 68 377	1 280 71 622	9
3110 31 130	Stromerzeugungsaggregate und elektrisch rotierende Umformer Stromerzeugungsaggregate, angetrieben durch Kolbenverbrennungsmotor mit Selbstzündung (Diesel- oder Halbdieselmotor) - mit einer Leistung von 75 kVA oder weniger	St 1000 EUR	- -	.	159 .	4
3110 31 150	- mit einer Leistung von mehr als 7,5 kVA bis 75 kVA	St 1000 EUR	149 4 153	170 4 770	176 3 680	11
3110 31 300	- mit einer Leistung von mehr als 75 kVA bis 375 kVA	St 1000 EUR	428 34 951	322 21 246	311 25 765	20
3110 31 500	- mit einer Leistung von mehr als 375 kVA bis 750 kVA	St 1000 EUR	218 17 720	138 12 001	122 12 961	11
3110 31 730	- mit einer Leistung von mehr als 750 kVA bis 2 000 kVA	St 1000 EUR	153 13 537	197 17 978	111 20 196	8
3110 31 750	- mit einer Leistung von mehr als 2 000 kVA	St 1000 EUR	- -	.	.	2

4 Produktion nach Güterarten - Deutschland

Melde-Nr.	Bezeichnung	Einheit	3. VJ 2007	2. VJ 2008	3. VJ 2008	3. VJ 2008 Anzahl Unternehmen
1	2	3	4	5	6	7
	Stromerzeugungsaggregate, angetrieben durch Kolbenverbrennungsmotor mit Fremdzündung; andere Stromerzeugungsaggregate; elektrische rotierende Umformer					
3110 32 330	- Stromerzeugungsaggregate, angetrieben durch Kolbenverbrennungsmotor mit Fremdzündung - mit einer Leistung von 7,5 kVA oder weniger	St 1000 EUR	. 10 479	4 019 10 048	4 990 11 202	4
3110 32 350	- mit einer Leistung von mehr als 7,5 kVA	St 1000 EUR	1 008 17 494	1 822 24 271	1 441 25 640	11
3110 32 501	- Andere Stromerzeugungsaggregate (z.B. Turbogeneratoren) - Windgetriebene Stromerzeugungsaggregate	St 1000 EUR	2 387 253 367	. 265 206	. 271 225	7
3110 32 509	- Andere Stromerzeugungsaggregate (z.B. Turbogeneratoren)	St 1000 EUR	84 44 654	88 50 631	87 44 213	6
3110 32 700	- elektrische rotierende Umformer	St 1000 EUR	2 287 26 101	2 239 20 524	1 635 .	7
	Elektrische Transformatoren					
3110 41 300	Transformatoren mit Flüssigkeitsisolation - mit einer Leistung von 650 kVA oder weniger	St 1000 EUR	. 18 413	. .	. 20 408	4
3110 41 530	- mit einer Leistung von mehr als 650 kVA bis 10 000 kVA - mit einer Leistung von mehr als 650 kVA bis 1 600 kVA	St 1000 EUR	2
3110 41 550	- mit einer Leistung von mehr als 1 600 kVA bis 10 000 kVA	St 1000 EUR	192 11 490	285 15 685	199 15 938	4
3110 41 700	- mit einer Leistung von mehr als 10 000 kVA	St 1000 EUR	187 106 572	226 142 227	211 181 029	4
	Andere Transformatoren mit einer Leistung von 16 kVA oder weniger					
3110 42 330	- mit einer Leistung von 1 kVA oder weniger - Messwandler (z.B. Spannungswandler)	St 1000 EUR	762 420 59 802	829 184 93 412	835 540 84 606	19
3110 42 350	- Andere Transformatoren	St 1000 EUR	15 380 199 61 950	13 961 024 64 402	13 220 449 62 426	79
3110 42 530	- mit einer Leistung von mehr als 1 kVA bis 16 kVA - Messwandler (z.B. Spannungswandler)	St 1000 EUR	1
3110 42 550	- Andere Transformatoren	St 1000 EUR	532 084 21 332	547 850 23 504	505 005 23 788	48
	Andere Transformatoren mit einer Leistung von mehr als 16 kVA					
3110 43 303	- mit einer Leistung von mehr als 16 kVA bis 500 kVA - Leistungstransformatoren	St 1000 EUR	318 4 687	339 4 804	387 4 684	6
3110 43 305	- Andere Transformatoren	St 1000 EUR	21 446 17 526	25 464 23 521	24 472 22 380	24
3110 43 503	- mit einer Leistung von mehr als 500 kVA - Leistungstransformatoren mit einer Leistung von mehr als 500 kVA bis 1 600 kVA	St 1000 EUR	1 016 27 927	1 029 32 029	882 26 197	6
3110 43 505	- Leistungstransformatoren mit einer Leistung von mehr als 1 600 kVA	St 1000 EUR	561 29 907	763 45 157	752 46 259	3
3110 43 507	- Andere Transformatoren	St 1000 EUR	15 564 6 504	. 4 208	. 5 558	4
	Vorschaltgeräte für Entladungslampen; Stromrichter; andere Drosselspulen u.a. Selbstinduktionsspulen					
3110 50 130	- Vorschaltgeräte für Entladungslampen - Vorschaltdrosselspulen (Einfach- und Doppeldrosselspulen), auch mit angeschaltetem Kondensator	St 1000 EUR	5
3110 50 150	- Andere Vorschaltgeräte für Entladungslampen	St 1000 EUR	1 491 668 24 210	2 521 737 30 386	2 990 957 31 804	16

4 Produktion nach Güterarten - Deutschland

Melde-Nr.	Bezeichnung	Einheit	3. VJ 2007	2. VJ 2008	3. VJ 2008	3. VJ 2008 Anzahl Unternehmen
1	2	3	4	5	6	7
3110 50 230	- Mehrkristall-Halbleiter-Gleichrichter	St 1000 EUR	2 487	.	.	2
3110 50 330	- Akkumulatorenladegeräte; andere Gleichrichter	St 1000 EUR	233 952 40 177	221 577 41 951	234 620 41 648	30
3110 50 350	- - Andere Gleichrichter	St 1000 EUR	288 288 73 065	322 483 75 540	294 550 70 017	18
3110 50 400	- Stromversorgungseinheiten für Telekommunikationsgeräte, automatische Datenverarbeitungs- maschinen und ihre Bausteine	St 1000 EUR	355 176	.	.	2
3110 50 530	- Wechselrichter - mit einer Leistung von 7,5 kVA oder weniger	St 1000 EUR	207 005 100 284	224 475 111 720	237 329 118 022	26
3110 50 550	- - mit einer Leistung von mehr als 7,5 kVA	St 1000 EUR	110 680 330 751	123 432 383 746	125 204 402 170	21
3110 50 701	- Andere Stromrichter - - Schweißstromrichter (ohne Schweißausrüstung)	1000 St 1000 EUR	.	.	.	2
3110 50 703	- - Netzgeräte, Schaltnetzteile	1000 St 1000 EUR	408 61 867	356 59 340	356 59 888	47
3110 50 705	- - Andere Stromrichter	1000 St 1000 EUR	74 34 500	53 55 972	44 68 125	16
3110 50 800	- Andere Drossel- und Selbstinduktionsspulen	1000 St 1000 EUR	498 079 132 224	474 131 139 247	460 120 140 796	48
3110 61 003	Teile für Elektromotoren, Generato- ren und Transformatoren Teile für Elektromotoren, elek- trische Generatoren, Stromerzeu- gungsaggregate und elektrische rotierende Umformer - für Elektromotoren und elektrische Generatoren	1000 EUR	228 647	242 118	233 907	83
3110 61 005	- für Stromerzeugungsaggregate und elektrische rotierende Umformer	1000 EUR	61 951	68 327	79 481	23
3110 62 030	Teile für Transformatoren, Drossel- u.a. Selbstinduktionsspulen und Stromrichter - Ferritkerne für Transformatoren und Selbstinduktionsspulen	kg 1000 EUR	2 015 701 6 354	2 173 079 6 177	1 969 804 5 642	7
3110 62 050	- Andere Teile für Transformatoren und Selbstinduktionsspulen	1000 EUR	61 190	57 401	59 214	25
3110 62 070	- Teile für Stromrichter	1000 EUR	62 727	68 921	69 839	18
3110 91 000	Installation von Elektromotoren, Generatoren und Transformatoren	1000 EUR	86 387	82 495	85 540	33
3110 92 000	Reparatur und Instandhaltung von Elektromotoren, Generatoren und Transformatoren	1000 EUR	213 288	262 632	251 534	183
3120 10 100	Elektrizitätsverteilungs- und -schalteinrichtungen, Teile dafür Elektrische Geräte zum Schließen, Unterbrechen, Schützen o. Verbinden von elektrischen Stromkreisen, für eine Spannung von mehr als 1 000 V - Sicherungen für eine Spannung von mehr als 1 000 V	St 1000 EUR	4 482	5 065	5 060	5
3120 10 300	- Leistungsschalter - für eine Spannung von weniger als 72,5 kV	St 1000 EUR	15 485 45 075	16 464 44 330	18 572 49 565	6
3120 10 400	- - für eine Spannung von 72,5 kV oder mehr	St 1000 EUR	.	.	.	2
3120 10 530	- Trennschalter sowie Ein- und Ausschalter - für eine Spannung von weniger als 72,5 kV	St 1000 EUR	4 805 8 543	4 974 8 177	5 248 8 977	4
3120 10 550	- - für eine Spannung von 72,5 kV oder mehr	St 1000 EUR	.	.	.	2
3120 10 700	- Überspannungsableiter, Spannungsbegrenzer und Wanderwellenausgleicher, für eine Spannung von mehr als 1 000 V	St 1000 EUR	16 084	71 005 21 848	69 866 20 364	6

4 Produktion nach Güterarten - Deutschland

Melde-Nr.	Bezeichnung	Einheit	3. VJ 2007	2. VJ 2008	3. VJ 2008	3. VJ 2008 Anzahl Unternehmen
1	2	3	4	5	6	7
3120 10 900	- Andere Geräte zum Schließen, Unterbrechen, Schützen oder Verbinden von elektrischen Stromkreisen, für eine Spannung von mehr als 1 000 V	St 1000 EUR	2 153 510 124 370	4 186 796 146 973	8 281 112 158 170	18
	Sicherungen für eine Spannung von 1 000 V oder weniger					
	- für eine Stromstärke von 10 A oder weniger					
3120 21 303	- - Feinsicherungen	1000 St 1000 EUR	12 900 1 167	. 898	1 051	4
3120 21 308	- - Andere Sicherungen (ohne Feinsicherungen)	1000 St 1000 EUR	21 808 4 482	24 110 5 214	21 525 5 233	6
3120 21 500	- für eine Stromstärke von mehr als 10 A bis 63 A	1000 St 1000 EUR	31 048 5 702	36 108 6 624	32 074 6 024	12
3120 21 700	- für eine Stromstärke von mehr als 63 A	1000 St 1000 EUR	27 538 10 510	30 943 11 842	26 844 10 741	7
	Leistungsschalter für eine Spannung von 1 000 V oder weniger					
	- für eine Stromstärke von 63 A oder weniger					
3120 22 303	- - Installationsschutzschalter	1000 St 1000 EUR	14 522 71 352	15 750 73 049	14 301 68 845	11
3120 22 305	- - Andere Leistungsschalter	1000 St 1000 EUR	3 891 94 445	3 563 93 153	3 329 86 567	11
	- für eine Stromstärke von mehr als 63 A					
3120 22 503	- - Installationsschutzschalter	1000 St 1000 EUR	261	2
3120 22 509	- - Andere Leistungsschalter	St 1000 EUR	. .	153 537 .	. .	4
	Andere Geräte zum Schützen von elektrischen Stromkreisen für eine Spannung von 1 000 V oder weniger					
	- für eine Stromstärke von 16 A oder weniger	St 1000 EUR	8 359 037 26 845	10 276 404 26 643	10 383 974 25 683	14
3120 23 500	- für eine Stromstärke von mehr als 16 A bis 125 A	St 1000 EUR	4 245 297 13 894	4 738 660 13 370	3 928 111 12 405	5
3120 23 700	- für eine Stromstärke von mehr als 125 A	St 1000 EUR	. 13 212	. 13 136	. 13 232	4
	Relais					
	- für eine Spannung von 60 V oder weniger					
	- für eine Stromstärke von 2 A oder weniger	1000 St 1000 EUR	18 533 12 937	16 329 13 298	20 120 13 758	10
3120 24 350	- - für eine Stromstärke von mehr als 2 A (z.B. Fernmelderelais)	1000 St 1000 EUR	290 5 319	249 2 988	229 2 941	7
	- Andere Relais für eine Spannung von mehr als 60 V bis 1 000 V					
	- für eine Stromstärke von mehr als 2 A bis 16 A (ohne Zeit- und Messrelais)	1000 St 1000 EUR	7 741 60 891	7 688 63 465	7 822 64 215	15
3120 24 503	- - für eine Stromstärke von mehr als 16 A bis 125 A (ohne Zeit- und Messrelais)	1000 St 1000 EUR	3 413 39 697	3 887 42 334	3 594 41 793	5
3120 24 505	- - für eine Stromstärke von mehr als 125 A (ohne Zeit- und Messrelais)	1000 St 1000 EUR	106 .	109 .	111 .	3
3120 24 507	- - Zeitrelais	1000 St 1000 EUR	317 10 062	529 11 504	512 10 491	11
3120 24 509	- - Messrelais	1000 St 1000 EUR	719 129 579	710 138 438	724 164 992	15
	Andere Schalter (Ein-, Aus- oder Umschalter für Gebäudeinstallation), für eine Spannung von 1 000 V oder weniger					
	- Schalter, Trenner für Hauptstromkreise	1000 St 1000 EUR	24 385 58 447	27 763 61 717	24 136 58 310	21
3120 25 020	- Schalter für Steuer- und Hilfsstromkreise	1000 St 1000 EUR	102 981 139 321	106 761 141 101	94 704 131 751	27
3120 25 030	- Schalter für elektronische Anwendung	1000 St 1000 EUR	83 290 59 125	89 360 64 899	79 811 60 117	27
3120 25 040	- Schalter für industrielle Anwendung	1000 St 1000 EUR	10 374 183 848	11 672 203 198	10 495 194 043	28

4 Produktion nach Güterarten - Deutschland

Melde-Nr.	Bezeichnung	Einheit	3. VJ 2007	2. VJ 2008	3. VJ 2008	3. VJ 2008 Anzahl Unternehmen
1	2	3	4	5	6	7
3120 25 050	- Elektromechanische Geräteschalter	1000 St 1000 EUR	86 384 53 301	70 118 59 932	58 346 36 464	14
3120 25 060	- Elektronische Geräteschalter	1000 St 1000 EUR	2 059 19 457	2 103 19 191	1 788 16 442	9
3120 25 070	- Elektromechanische Installationsschalter	1000 St 1000 EUR	12 494 37 907	10 542 34 787	10 570 36 663	18
3120 25 080	- Elektronische Installationsschalter	1000 St 1000 EUR	1 583 34 021	1 808 34 810	1 845 36 079	11
3120 25 090	- Programmierbare Schalter (z.B. Zeitschalter)	1000 St 1000 EUR	.	.	.	5
3120 26 003	Lampenfassungen für eine Spannung von 1 000 V oder weniger - Glühlampenfassungen	1000 St 1000 EUR	30 095 10 751	22 681 9 613	21 805 8 713	11
3120 26 005	- Fassungen für Leuchtstofflampen	1000 St 1000 EUR	12 963	13 484	12 209	6
3120 27 100	Steckvorrichtungen u.a. Geräte zum Schließen, Unterbrechen, Schützen oder Verbinden von elektrischen Stromkreisen, a.n.g., für eine Spannung von 1 000 V oder weniger - Steckvorrichtungen für Koaxialkabel	1000 St 1000 EUR	36 947	38 070	37 737	15
3120 27 300	- Steckvorrichtungen für gedruckte Schaltungen	1000 St 1000 EUR	1 609 770 120 029	1 369 817 123 812	1 349 523 119 295	20
3120 27 510	- Andere Stecker und Steckvorrichtungen - Stecker und Installationssteckdosen, für industrielle Anwendung	1000 St 1000 EUR	10 045 48 201	14 447 56 727	16 650 53 438	26
3120 27 520	- Stecker für häusliche Anwendung	1000 St 1000 EUR	20 017 17 615	21 225 18 584	20 087 18 397	13
3120 27 530	- Installationssteckdosen für häusliche Anwendung	1000 St 1000 EUR	28 770 65 767	27 880 64 469	27 024 63 856	21
3120 27 550	- Rundsteckverbinder	1000 St 1000 EUR	106 463	115 760	106 942	15
3120 27 560	- Rechtecksteckverbinder	1000 St 1000 EUR	91 514	103 810	98 163	16
3120 27 590	- Steckverbinder für Lichtwellen- leiter und andere Steckverbinder	1000 St 1000 EUR	2 578 751 142 576	2 563 961 155 972	2 326 172 143 923	22
3120 27 630	- vorgefertigte Schienenverteilungen für elektrische Leitungen - für die Gebäudeinstallation	1000 St 1000 EUR	.	.	.	2
3120 27 650	- für die industrielle Anwendung	1000 St 1000 EUR	8 335	12 181	14 016	9
3120 27 700	- Verbindungs- und Kontaktelemente, für Drähte und Kabel	1000 St 1000 EUR	2 091 808 362 152	2 353 800 399 852	2 306 233 396 421	42
3120 27 800	- Andere Geräte zum Schließen, Unterbrechen, Schützen oder Verbinden von elektrischen Stromkreisen, für eine Spannung von 1 000 V oder weniger, a.n.g.	1000 St 1000 EUR	1 895 280 295 767	1 896 443 333 923	1 924 739 322 036	71
3120 31 300	Tafeln, Felder, Konsolen, Pulte, Schränke zum elektrischen Schalten oder Steuern oder für die Stromverteilung, für eine Spannung von 1 000 V oder weniger - Steuerschränke für numerische Steuerungen mit eingebauter automatischer Datenverarbeitungsmaschine	St 1000 EUR	436 739 214 677	458 480 246 584	444 064 240 492	63
3120 31 500	- Speicherprogrammierbare Steuerungen	St 1000 EUR	3 304 790 677 128	4 284 538 736 218	4 041 169 725 361	134
3120 31 730	- Andere Tafeln, Felder, Konsolen - Motorschaltschränke und Energieverteiler	St 1000 EUR	204 650 334 539	223 298 370 583	176 319 374 536	148
3120 31 750	- Zählertafeln und Installationsverteiler	St 1000 EUR	748 705 55 574	700 195 52 990	697 957 54 496	27
3120 31 790	- Andere Tafeln, Felder, Konsolen u.ä., a.n.g.	St 1000 EUR	21 023 150 489 880	23 118 018 480 358	21 517 165 464 197	128

4 Produktion nach Güterarten - Deutschland

Melde-Nr.	Bezeichnung	Einheit	3. VJ 2007	2. VJ 2008	3. VJ 2008	3. VJ 2008 Anzahl Unternehmen
1	2	3	4	5	6	7
3120 32 030	Tafeln, Felder, Konsolen, Pulte, Schränke zum elektrischen Schalten oder Steuern oder für die Stromverteilung, für eine Spannung von mehr als 1 000 V - für eine Spannung von mehr als 1 000 V bis 72,5 kV	St 1000 EUR	44 117 281 388	36 972 284 488	35 812 321 682	32
3120 32 050	- für eine Spannung von mehr als 72,5 kV	St 1000 EUR	3 988 114 115	2 879 137 174	3 595 130 695	7
3120 40 300	Teile für Elektrizitätsverteilungs- oder -schalteinrichtungen - Tafeln, Felder, Konsolen, Pulte, Schränke u.a. Träger, nicht mit den zugehörigen Geräten ausgerüstet	St 1000 EUR	17 676 940 367 955	19 544 302 423 773	20 629 973 425 815	82
3120 40 903	- Zusammengesetzte elektronische Schaltungen (Baugruppen) und andere Teile für Elektrizitätsverteilungs- oder -schalteinrichtungen - Zusammengesetzte elektronische Schaltungen (Baugruppen)	1000 EUR	844 538	875 191	834 626	175
3120 40 905	- - Andere Teile für Elektrizitätsverteilungs- oder -schalteinrichtungen	1000 EUR	504 929	516 203	512 970	159
3120 91 000	Installation von Elektrizitätsverteilungs- und -schalteinrichtungen	1000 EUR	451 613	346 264	376 166	168
3120 92 000	Reparatur und Instandhaltung von Elektrizitätsverteilungs- und -schalteinrichtungen	1000 EUR	156 229	136 526	147 175	109
3130 11 300	Isolierte Wickeldrähte - lackiert, emailliert	t 1000 EUR	28 468 154 175	32 748 179 565	29 496 153 698	7
3130 11 500	- Andere Wickeldrähte	t 1000 EUR	4 846 25 295	5 821 27 721	6 044 27 155	8
3130 12 000	Koaxialkabel und andere koaxiale elektrische Leiter, auch mit Anschlussstücken versehen oder dafür vorbereitet, Daten- und Steuerkabel	t 1000 EUR	12 927 77 902	11 565 71 284	11 518 67 737	27
3130 13 300	Andere elektrische Leiter, auch mit Anschlussstücken versehen oder dafür vorbereitet (oh. Kabelsätze f. Beförderungsmittel), für eine Spannung von 1 000 V oder weniger - für die Fernmeldetechnik, für eine Spannung von 80 V oder weniger	t 1000 EUR	10 004 106 149	9 617 103 918	8 673 97 645	21
3130 13 500	- für andere Zwecke, für eine Spannung von 80 V oder weniger (z.B. Daten- und Steuerkabel)	t 1000 EUR	15 374 118 805	15 422 121 880	14 437 114 806	44
3130 13 730	- für eine Spannung von mehr als 80 V bis 1 000 V, auch mit Anschlussstücken versehen - - für eine Spannung von 1 000 V	t 1000 EUR	41 240 110 924	41 775 115 038	42 590 114 094	19
3130 13 750	- - für eine Spannung von mehr als 80 V bis unter 1 000 V	t 1000 EUR	85 230 462 836	87 232 466 126	80 781 431 327	87
3130 14 000	Elektrische Leiter für eine Spannung von mehr als 1 000 V	t 1000 EUR	31 234 166 403	28 486 171 060	30 434 187 470	15
3130 15 030	Kabel aus einzeln umhüllten optischen Fasern für die Informationsübertragung - Fernmeldekabel	kg 1000 EUR	3 139 249 33 993	2 706 876 23 228	2 153 320 20 173	7
3130 15 050	- Daten- und Steuerkabel	kg 1000 EUR	635 629 11 702	686 427 12 973	816 330 15 361	13
3140 11 110	Akkumulatoren und Batterien Elektrische Primärelemente und Primärbatterien, Teile dafür - Mangandioxidelemente u. -batterien - - Alkalische Rundzellen	1000 St 1000 EUR	1
3140 11 120	- - Alkalische Knopfzellen	1000 St 1000 EUR	1
3140 11 130	- - Andere alkalische Mangandioxidelemente und -batterien	1000 St 1000 EUR	- -	- -	- -	-

4 Produktion nach Güterarten - Deutschland

Melde-Nr.	Bezeichnung	Einheit	3. VJ 2007	2. VJ 2008	3. VJ 2008	3. VJ 2008 Anzahl Unternehmen
1	2	3	4	5	6	7
3140 11 150	- - Andere Rundzellen	1000 St 1000 EUR	- -	- -	- -	-
3140 11 170	- - Andere Knopfzellen	1000 St 1000 EUR	- -	- -	- -	-
3140 11 190	- - Andere Mangandioxydelemente und -batterien	1000 St 1000 EUR	. .	- -	- -	-
3140 11 230	- - Quecksilberoxydelemente und -batterien - - Rundzellen	1000 St 1000 EUR	- -	- -	- -	-
3140 11 250	- - Knopfzellen	1000 St 1000 EUR	- -	- -	- -	-
3140 11 270	- - Andere Quecksilberoxydelemente und -batterien	1000 St 1000 EUR	- -	- -	- -	-
3140 11 330	- - Silberoxydelemente und -batterien - - Rundzellen	1000 St 1000 EUR	- -	- -	- -	-
3140 11 350	- - Knopfzellen	1000 St 1000 EUR	- -	- -	- -	-
3140 11 370	- - Andere Silberoxydelemente und -batterien	1000 St 1000 EUR	- -	- -	- -	-
3140 11 510	- - Lithiumelemente und -batterien; Luft-Zink-Elemente und -batterien - - Lithiumelemente und -batterien - - - Rundzellen	1000 St 1000 EUR	4 074 7 659	2 973 6 949	. 6 854	5
3140 11 520	- - - Knopfzellen	1000 St 1000 EUR	1
3140 11 530	- - - Andere Lithiumelemente und -batterien	1000 St 1000 EUR	1
3140 11 550	- - - Rundzellen	1000 St 1000 EUR	- -	- -	- -	-
3140 11 560	- - - Luft-Zink-Elemente und -batterien - - - Knopfzellen	1000 St 1000 EUR	- -	- -	- -	-
3140 11 580	- - - Andere Luft-Zink-Elemente und -batterien	1000 St 1000 EUR	- -	- -	- -	-
3140 11 730	- - Andere elektrische Primärelemente und -batterien - - Rundzellen	1000 St 1000 EUR	- -	- -	- -	-
3140 11 750	- - Knopfzellen	1000 St 1000 EUR	- -	- -	- -	-
3140 11 790	- - Andere elektrische Primärelemente und -batterien (ohne Knopf- und Rundzellen)	1000 St 1000 EUR	1
3140 12 000	Teile für Primärelemente und -batterien	1000 EUR	.	.	.	1
3140 21 100	Blei-Akkumulatoren zum Starten von Kolbenverbrennungsmotoren - mit einem Gewicht von 5 kg oder weniger - - mit flüssigem Elektrolyt	St 1000 EUR	.	.	.	2
3140 21 300	- - mit festem Elektrolyt	St 1000 EUR	- -	- -	- -	-
3140 21 500	- - mit einem Gewicht von mehr als 5 kg - - mit flüssigem Elektrolyt	St 1000 EUR	2 109 572 94 641	2 566 924 137 697	2 296 336 106 150	4
3140 21 700	- - mit festem Elektrolyt	St 1000 EUR	1
3140 22 100	Andere Blei-Akkumulatoren (ohne Starterbatterien) - Antriebsakkumulatoren - - mit flüssigem Elektrolyt	Anzahl Zellen 1000 EUR	992 071 82 063	981 919 90 616	827 776 70 598	8
3140 22 300	- - mit festem Elektrolyt	Anzahl Zellen 1000 EUR	2
3140 22 500	- - Andere Blei-Akkumulatoren - - mit flüssigem Elektrolyt	Anzahl Zellen 1000 EUR	12 096	14 310	14 464	4
3140 22 700	- - mit festem Elektrolyt	Anzahl Zellen 1000 EUR	15 042	16 907	19 713	3
3140 23 100	Nickel-Cadmium-Akkumulatoren; Nickel-Eisen-Akkumulatoren, andere Akkumulatoren - Gasdichte Nickel-Cadmium-Akkumulatoren	St 1000 EUR	. .	1 613	. .	3

4 Produktion nach Güterarten - Deutschland

Melde-Nr.	Bezeichnung	Einheit	3. VJ 2007	2. VJ 2008	3. VJ 2008	3. VJ 2008 Anzahl Unternehmen
1	2	3	4	5	6	7
3140 23 300	- Andere Nickel-Cadmium-Antriebsakkumulatoren	Anzahl Zellen 1000 EUR	.	.	.	1
3140 23 500	- Andere Nickel-Cadmium-Akkumulatoren	Anzahl Zellen 1000 EUR	80 985 8 732	88 546 11 427	91 557 11 257	5
3140 23 700	- Nickel-Eisen-Akkumulatoren	St 1000 EUR	-	-	-	-
3140 23 830	- Nickel-Hydrid-Akkumulatoren; andere Akkumulatoren - Nickel-Hybrid-Akkumulatoren	St 1000 EUR	24 459 803 10 322	22 151 940 9 499	25 677 981 11 363	3
3140 23 850	- - Andere Akkumulatoren	St 1000 EUR	.	.	.	1
3140 24 300	Teile für elektrische Akkumulatoren (einschl. Separatoren) - Platten	kg 1000 EUR	.	.	.	3
3140 24 500	- Scheider (Separatoren)	kg 1000 EUR	.	.	.	1
3140 24 900	- Andere Teile	kg 1000 EUR	1 521 337 6 267	.	5 114	6
3140 30 000	Abfälle und Schrott von elektrischen Primärelementen, Primärbatterien und Akkumulatoren; verbrauchte elektrische Primärelemente, Primärbatterien und Akkumulatoren	1000 EUR	-	.	.	1
3140 90 000	Installation von elektrischen Akkumulatoren	1000 EUR	-	-	-	-
3150 11 000	Elektrische Lampen und Leuchten Elektrische Glühlampen und Entladungslampen; Bogenlampen Innenverspiegelte Scheinwerferlampen	St 1000 EUR	.	.	.	2
3150 12 500	Wolfram-Halogen-Glühlampen (ohne Ultraviolett- und Infrarotlampen) - Wolfram-Halogen-Glühlampen für Krafträder und andere Kraftfahrzeuge	1000 St 1000 EUR	101 366 99 926	.	.	2
3150 12 930	- - Andere Wolfram-Halogen-Glühlampen (einschl. Wolfram-Halogen-Lichtwurf Lampen)	1000 St 1000 EUR	22 580 20 969	25 592 24 536	24 532 23 539	5
3150 12 950	- - für eine Spannung von mehr als 100 V	1000 St 1000 EUR	43 778 38 372	42 707 35 180	42 803 33 999	10
3150 13 000	Andere Glühlampen mit einer Leistung von 200 W oder weniger u. für eine Spannung von mehr als 100 V	1000 St 1000 EUR	8 376 11 337	8 539 11 921	7 140 10 060	6
3150 14 600	Andere Glühlampen - Andere Glühlampen für Krafträder und andere Kraftfahrzeuge	1000 St 1000 EUR	.	.	.	5
3150 14 930	- Andere Glühlampen (einschl. Lichtwurf Lampen)	1000 St 1000 EUR	.	.	.	3
3150 14 950	- - für eine Spannung von mehr als 100 V	1000 St 1000 EUR	.	.	.	3
3150 14 950	- - für eine Spannung von 100 V oder weniger	1000 St 1000 EUR	7 819 6 614	6 830 6 103	4 874 5 456	13
3150 15 100	Entladungslampen; Ultraviolett- und Infrarotlampen; Bogenlampen - Glühkathoden-Leuchtstofflampen mit zwei Lampensockeln (ohne Ultraviolettlampen)	1000 St 1000 EUR	52 627 42 851	55 100 48 771	48 318 43 723	4
3150 15 300	- Andere Glühkathoden-Leuchtstofflampen (ohne Ultraviolettlampen)	1000 St 1000 EUR	.	.	.	3
3150 15 530	- Andere Entladungslampen (ohne Ultraviolettlampen)	1000 St 1000 EUR	23 239	.	21 602	3
3150 15 560	- - Natriumdampflampen	1000 St 1000 EUR	849 5 853	.	.	2
3150 15 590	- - Andere Entladungslampen, a.n.g. z.B. Verbundlampen	1000 St 1000 EUR	2 491	.	.	8
3150 15 700	- Ultraviolett- und Infrarotlampen; Bogenlampen	1000 St 1000 EUR	1 307 20 048	1 472 19 452	1 326 19 333	10

4 Produktion nach Güterarten - Deutschland

Melde-Nr.	Bezeichnung	Einheit	3. VJ 2007	2. VJ 2008	3. VJ 2008	3. VJ 2008 Anzahl Unternehmen
1	2	3	4	5	6	7
3150 21 003	Beleuchtungsgeräte Tragbare elektrische Leuchten zum Betrieb mit eigener Stromquelle - Elektrische Notleuchten	St 1000 EUR	. .	78 117 .	. .	4
3150 21 005	- Andere tragbare Leuchten	St 1000 EUR	319 138 4 266	282 019 6 003	249 954 5 256	9
3150 22 030	Elektrische Tisch-, Schreibtisch-, Nachtisch- oder Stehleuchten (ohne Strahler) - für Glühlampen	St 1000 EUR	317 441 13 415	268 363 11 168	292 611 11 635	23
3150 22 050	- für Entladungslampen	St 1000 EUR	6 869 2 270	6 890 2 330	8 766 3 086	4
3150 22 090	- für andere Lampen	St 1000 EUR	47 525 3 512	27 579 3 455	21 913 2 936	10
3150 23 000	Nichtelektrische Beleuchtungskörper	St 1000 EUR 764	3
3150 24 000	Werbeleuchten, Leuchtschilder, beleuchtete Namensschilder u.dgl.	St 1000 EUR	181 570 76 663	173 336 74 249	165 953 71 448	54
3150 25 310	Lüster und andere elektrische Decken- und Wandleuchten - Wohnraum- u. Repräsentativleuchten (ohne Strahler) - - für Glühlampen	St 1000 EUR	827 081 28 861	674 550 24 211	819 944 30 201	28
3150 25 320	- - für Halogenlampen	St 1000 EUR	749 203 28 799	695 432 22 097	741 189 24 762	20
3150 25 330	- - für Kompaktleuchtstoff- lampen	St 1000 EUR	189 161 15 352	222 450 16 476	233 952 18 783	8
3150 25 340	- - - für andere Lampen	St 1000 EUR	100 357 10 627	78 060 9 637	79 686 10 217	10
3150 25 470	- Strahler - - für Glühlampen	St 1000 EUR	1 094 349 10 809	683 246 12 247	885 703 13 086	9
3150 25 480	- - für andere Lampen	St 1000 EUR	1 206 549 38 282	797 588 28 867	650 960 38 077	23
3150 25 550	- - für Leuchtstofflampen	St 1000 EUR	2 399 395 97 245	2 141 661 95 242	2 162 259 97 202	27
3150 25 580	- Industrieleuchten für höhere Schutzart von mehr als IP 20, - - für andere Lampen	St 1000 EUR	470 190 8 517	427 199 9 096	450 320 9 603	12
3150 25 650	- Büroleuchten - - für Kompaktleuchtstoff- lampen	St 1000 EUR	410 524 17 688	378 150 16 464	421 017 17 853	17
3150 25 670	- - für andere Leuchtstofflampen	St 1000 EUR	1 082 543 66 379	1 017 094 65 682	1 110 217 71 572	16
3150 25 680	- - für andere Lampen	St 1000 EUR	149 238 9 121	110 110 6 956	122 198 8 564	8
3150 25 710	- - Notbeleuchtungen	St 1000 EUR	159 066 11 008	161 024 11 096	195 919 12 337	13
3150 25 790	- - Andere elektrische Decken- und Wandleuchten	St 1000 EUR	3 149 455 67 954	2 210 725 53 616	1 920 557 54 475	37
3150 31 000	Andere elektrische Beleuchtungs- körper, a.n.g. Blitzlampen, Blitzwürfel u.dgl., für fotografische Zwecke	St 1000 EUR	1
3150 32 000	Elektrische Beleuchtung für Weihnachtsbäume	St 1000 EUR	2
3150 33 003	Scheinwerfer - für Glühlampen	St 1000 EUR	42 914 3 591	42 635 3 469	40 783 3 591	8
3150 33 005	- für andere Lampen	St 1000 EUR	54 785 12 878	52 333 13 372	53 301 13 348	11
3150 34 301	Andere elektrische Beleuchtungskörper - elektrische Beleuchtungskörper für die Bühnenbeleuchtung; Außenleuchten für Haus und Garten - - Elektrische Beleuchtungskörper für die Bühnenbeleuchtung	St 1000 EUR	17 244 7 992	. 9 793	. 9 527	3

4 Produktion nach Güterarten - Deutschland

Melde-Nr.	Bezeichnung	Einheit	3. VJ 2007	2. VJ 2008	3. VJ 2008	3. VJ 2008 Anzahl Unternehmen
1	2	3	4	5	6	7
3150 34 302	- Außenleuchten für Haus und Garten - - für Glühlampen	St 1000 EUR	258 047 11 981	285 115 10 423	268 564 11 323	13
3150 34 303	- - für andere Lampen	St 1000 EUR	106 402 21 408	105 592 20 307	103 920 20 922	9
3150 34 304	- Dekorative Strassenleuchten für Fussgängerzonen - - für Glühlampen	St 1000 EUR	6 139 1 076	2 790 357	1 319 339	6
3150 34 305	- - für Leuchtstofflampen	St 1000 EUR	9 773 2 951	10 345 2 851	10 660 2 862	10
3150 34 306	- - für andere Lampen	St 1000 EUR	49 093 16 569	51 380 16 593	56 620 19 110	17
3150 34 307	- - Andere Strassenleuchten - - für Glühlampen und Leuchtstofflampen	St 1000 EUR	2 978 665	3 984 878	4 098 1 025	8
3150 34 308	- - für Natriumdampflampen	St 1000 EUR	52 907 8 448	53 335 9 154	48 700 9 318	12
3150 34 309	- - für andere Lampen	St 1000 EUR	16 429	17 468	19 143	15
3150 34 503	- Andere Leuchten - Tunnelbeleuchtung	St 1000 EUR	14 930 3 869	13 459 3 790	14 611 4 403	4
3150 34 505	- Signal- und Befeuerungsleuchten, für Straßen-, Wasser- und Luftverkehr	St 1000 EUR	83 027 3 268	84 400 3 687	72 357 3 622	6
3150 34 509	- - Andere Leuchten (z.B. Leuchten für Sportplätze, Flutlicht, Bahnhofsleuchten)	St 1000 EUR	67 272 16 011	56 102 16 118	61 445 16 995	18
3150 41 000	Teile für elektrische Glühlampen und Entladungslampen (einschl. innenverspiegelter Scheinwerferlampen und Ultraviolett- und Infrarotlampen; Bogenlampen)	1000 EUR	22 239	22 082	18 056	15
3150 42 300	Teile für Beleuchtungsgeräte - Teile für tragbare elektrische Leuchten zum Betrieb mit eigener Stromquelle	1000 EUR	9 647	8 796	8 504	6
3150 42 503	- Teile für Leuchten und für andere Beleuchtungsgeräte - - Stromschienen für elektrische Leuchten und Teile dafür	1000 EUR	6 016	4 647	5 585	7
3150 42 505	- - Lampenschirme aus Papier oder Pappe	St 1000 EUR	- -	- -	- -	-
3150 42 507	- - Andere Teile für andere Beleuchtungsgeräte	1000 EUR	43 737	46 611	47 483	52
3161 10 030	Zündkabelsätze und andere Kabelsätze für Beförderungsmittel - für Kraftfahrzeuge	t 1000 EUR	26 126 231 193	31 652 259 085	32 864 263 678	41
3161 10 050	- für andere Beförderungsmittel	t 1000 EUR	1 698 34 128	1 724 32 544	1 565 31 219	13
3161 21 300	Zündkerzen, Magnetzündler, Lichtmagnetzündler, Schwungmagnetzündler, Zündverteiler, Zündspulen - Zündkerzen	1000 St 1000 EUR	2
3161 21 500	- Magnetzündler; Lichtmagnetzündler; Schwungmagnetzündler	kg 1000 EUR	320 937 10 766	414 412 12 500	360 214 10 717	5
3161 21 700	- Zündverteiler; Zündspulen	kg 1000 EUR	1 813 439 71 915	2 603 744 77 328	2 562 566 71 129	6
3161 22 300	Anlasser und Licht-Anlasser, andere Lichtmaschinen sowie andere Apparate und Vorrichtungen, für Verbrennungsmotoren - Anlasser und Licht-Anlasser	kg 1000 EUR	6 946 335 85 410	7 354 529 88 529	5 556 440 72 588	5
3161 22 500	- Andere Lichtmaschinen	kg 1000 EUR	326 004 5 496	340 733 6 348	259 257 4 740	3
3161 22 700	- Andere Apparate und Vorrichtungen für Verbrennungsmotoren	kg 1000 EUR	3

4 Produktion nach Güterarten - Deutschland

Melde-Nr.	Bezeichnung	Einheit	3. VJ 2007	2. VJ 2008	3. VJ 2008	3. VJ 2008 Anzahl Unternehmen
1	2	3	4	5	6	7
3161 23 100	Elektrische Beleuchtungs- u. Signalgeräte, Scheibenwischer u.ä., für Kraftfahrzeuge und Fahrräder - Beleuchtungs- und Sichtsignalgeräte für Fahrräder	St 1000 EUR	.	.	.	1
3161 23 300	- Andere Beleuchtungs- und Sichtsignalgeräte	t 1000 EUR	15 437 338 722	17 840 391 593	16 515 346 131	21
3161 23 500	- Hörsignalgeräte für Kraftfahrzeuge oder Fahrräder	t 1000 EUR	410	471	400	4
3161 23 700	- Scheibenwischer, Scheibenentfroster und Vorrichtungen gegen das Beschlagen der Fensterscheiben	t 1000 EUR	.	.	.	3
3161 24 300	Teile für elektrische Ausrüstungen für Motoren und Fahrzeuge, a.n.g. - für elektrische Zündapparate, Zündvorrichtungen und Anlasser, Lichtmaschinen, Lade- oder Rückstromschalter	1000 EUR	396 618	377 954	336 092	24
3161 24 500	- für elektrische Beleuchtungs- und Signalgeräte, Scheibenwischer, Scheibenentfroster und Vorrichtungen gegen das Beschlagen der Scheiben	1000 EUR	393 608	428 707	364 129	33
3161 90 000	Installation von elektrischen Ausrüstungen für Motoren und Fahrzeuge, a.n.g.	1000 EUR	.	.	.	2
3162 11 100	Elektrische Verkehrssignal-, -sicherungs-, -überwachungs- und -steuergeräte; elektrische Hör- u. Sichtsignalgeräte (ohne Beleuchtungs- und Signalgeräte für Kraftfahrzeuge und Fahrräder) - Elektrische Verkehrssignal-, -sicherungs-, -überwachungs- und steuerungsgeräte - für Schienenwege u.dgl.	1000 EUR	85 369	105 409	103 440	19
3162 11 300	- für Straßen, Binnenwasserstraßen, Parkplätze, Hafenanlagen u.ä.	St 1000 EUR	29 746	36 835	32 917	16
3162 11 530	- Einbruchs- oder Diebstahlalarmgeräte, Feuermelder u.ä. Geräte (Hör- und Sichtsignalgeräte) - für Fahrzeuge (ohne für Automobile)	St 1000 EUR	.	.	.	1
3162 11 550	- für Automobile	St 1000 EUR	.	.	.	3
3162 11 570	- Andere Einbruchs- oder Diebstahlalarmgeräte, Feuermelder u.ä. Geräte	St 1000 EUR	713 158 104 152	779 574 106 855	740 523 107 482	17
3162 11 730	- Anzeigetafeln mit Flüssigkristallanzeige (LCD) oder Leuchtdiodenanzeige (LED) - mit Flüssigkristallanzeige (LCD)	St 1000 EUR	1 350 803 46 343	.	1 604 417 55 514	9
3162 11 750	- mit Leuchtdiodenanzeige (LED)	St 1000 EUR	11 107 8 032	13 970 12 939	13 138 10 270	9
3162 11 900	- Andere Hör- und Sichtsignalgeräte	St 1000 EUR	704 962 21 093	892 653 21 396	980 939 22 134	15
3162 12 100	Dauermagnete; elektromagnetische Vorrichtungen - Dauermagnete aus Metall	kg 1000 EUR	917 493 41 786	840 321 40 965	753 700 32 697	9
3162 12 300	- Andere Dauermagnete (z.B. aus agglomeriertem Ferrit)	kg 1000 EUR	611 623 4 254	588 140 4 103	353 017 3 423	4
3162 12 500	- Elektromagnetische Kupplungen und Bremsen	St 1000 EUR	1 961 440 70 521	2 131 462 77 298	2 354 091 74 410	27
3162 12 700	- Elektromagnetische Hebeköpfe	St 1000 EUR	.	.	1 809	3
3162 12 900	- Andere Elektromagnetische Vorrichtungen und Teile dafür	kg 1000 EUR	5 740 964 158 720	6 052 656 167 856	5 658 261 155 861	30
3162 13 300	Elektrische Maschinen, Apparate und Geräte mit eigener Funktion - Teilchenbeschleuniger	kg 1000 EUR	-	-	-	-

4 Produktion nach Güterarten - Deutschland

Melde-Nr.	Bezeichnung	Einheit	3. VJ 2007	2. VJ 2008	3. VJ 2008	3. VJ 2008 Anzahl Unternehmen
1	2	3	4	5	6	7
3162 13 500	- Signalgeneratoren	kg 1000 EUR	26 741 9 198	26 737 8 327	18 237 5 681	5
3162 13 703	- Maschinen, Apparate und Geräte, für die Galvanotechnik, Elektrolyse oder Elektrophorese	St 1000 EUR	31 064	21 202	39 097	13
3162 13 705	- für die Elektrolyse, Elektrophorese	St 1000 EUR	3 366	3 198	3 791	3
3162 13 903	- Andere elektrische Maschinen, Apparate und Geräte mit eigener Funktion, a.n.g.	St 1000 EUR	227 217 16 071	12 508	13 124	8
3162 13 905	- Rotierende elektrische Maschinen (Tachogeneratoren)	St 1000 EUR	12 870 712 349 343	14 107 231 437 156	12 958 423 480 645	79
3162 14 300	- Elektrische Isolatoren; Isolierteile für elektrische Maschinen und Geräte oder Installationen; Isolierrohre	t 1000 EUR	14 548 75 188	13 523 74 612	14 302 79 135	19
3162 14 500	- Elektrische Isolatoren aus Stoffen aller Art (ohne Glas und Keramik)	t 1000 EUR	5 471	6 338	7 430	5
3162 15 300	- Isolierteile (ohne Keramik- und Kunststoffteile) für elektrische Maschinen, Geräte oder Installationen; Isolierrohre und Verbindungsstücke, aus unedlen Metallen, mit Innenisolierung	t 1000 EUR	18 171 61 220	22 393 76 881	20 015 69 323	3
3162 15 500	Waren für elektrotechnische Zwecke, aus Graphit oder anderem Kohlenstoff, auch in Verbindung mit Metall	t 1000 EUR	20 557 21 647	17 461	15 636 18 314	5
3162 15 700	- Elektroden für Öfen	t 1000 EUR	965	1 035	973	6
3162 15 900	- Andere Elektroden (z.B. Elektroden für Elektrolyseanlagen)	t 1000 EUR	27 304	29 385	27 148	6
3162 16 300	- Kohlebürsten	t 1000 EUR	41 625	49 386	50 925	5
3162 16 500	- Heizwiderstände u.a. Waren für elektrotechnische Zwecke, aus Graphit oder anderem Kohlenstoff	t 1000 EUR	11 338	13 541	14 977	9
3162 16 700	- Teile für sonstige elektrische Ausrüstungen; elektrische Teile für Maschinen, Apparate oder Geräte, a.n.g.	1000 EUR	7 780	8 076	7 803	12
3162 16 900	- für elektrische Verkehrssignal-, -sicherungs-, -überwachungs- und -steuerungsgeräte für Schienenwege, Straßen, Binnenwasserstraßen, Parkplätze, Hafenanlagen u.ä.	1000 EUR	182 283	209 451	193 626	77
3162 91 000	- für elektrische Hör- und Sichtsignalgeräte (Einbruchs- oder Diebstahlalarmanlagen, Feuermelder u.ä. Geräte; Anzeigetafeln)	1000 EUR	92 687	106 035	124 714	46
3162 92 000	- für elektrische Maschinen, Apparate und Geräte mit eigener Funktion	1000 EUR	384 079	360 743	402 178	84
3199 00 000	- Installation von anderen elektrischen Geräten, a.n.g. (ohne elektrische Signaleinrichtungen für Autobahnen, Straßen usw.)	1000 EUR	99 179	89 446	91 177	124
	Reparatur und Instandhaltung von anderen elektrischen Geräten, a.n.g.	1000 EUR	68 267	82 399	78 253	57
	Veredlung von Erzeugnissen dieser Güterabteilung	1000 EUR				

4 Produktion nach Güterarten - Deutschland

Melde-Nr.	Bezeichnung	Einheit	3. VJ 2007	2. VJ 2008	3. VJ 2008	3. VJ 2008 Anzahl Unternehmen
1	2	3	4	5	6	7
	Nachrichtentechnik, Rundfunk- und Fernsehgeräte sowie elektronische Bauelemente					
	Elektronische Bauelemente					
3210 11 000	Elektrische Kondensatoren Festkondensatoren für Ströme mit 50/60 Hz, mit einer Blindleistung von 0,5 kVar oder mehr (Leistungskondensatoren)	1000 St 1000 EUR	23 836	28 402	28 000	6
3210 12 300	Andere Festkondensatoren - Tantalkondensatoren	1000 St 1000 EUR	- -	- -	- -	-
3210 12 500	- Aluminium-Elektrolytkondensatoren	1000 St 1000 EUR	2 983	3 173	3 048	4
3210 12 730	- Andere Festkondensatoren - - Einschichtige Keramikkondensatoren	1000 St 1000 EUR	- -	- -	- -	-
3210 12 750	- - Mehrschichtige Keramikkondensatoren	1000 St 1000 EUR	- -	- -	- -	-
3210 12 770	- - Papier- und Kunststoffkondensatoren	1000 St 1000 EUR	114 708 19 920	106 949 19 306	96 659 18 490	8
3210 12 790	- - Andere Festkondensatoren, a.n.g.	1000 St 1000 EUR	6 169	5 587	6 300	3
3210 13 000	Drehkondensatoren und andere einstellbare Kondensatoren	1000 St 1000 EUR	1
	Elektrische Widerstände (einschl. Rheostaten und Potentiometern) (ohne Heizwiderstände)					
3210 20 200	- Kohlemasse- und Kohleschichtfestwiderstände	1000 St 1000 EUR	1
3210 20 350	- Andere Festwiderstände - - für eine Leistung von 20 W oder weniger	1000 St 1000 EUR	534 360 15 993	657 733 18 223	632 811 17 087	10
3210 20 370	- - für eine Leistung von mehr als 20 W	1000 St 1000 EUR	17 384	19 231	15 738	11
3210 20 550	- Draht-Stellwiderstände (einschl. Rheostaten und Potentiometern) - - für eine Leistung von 20 W oder weniger	1000 St 1000 EUR	1 327 803	1 418 895	1 000 701	4
3210 20 570	- - für eine Leistung von mehr als 20 W	1000 St 1000 EUR	. .	298	281	4
3210 20 700	- Andere Stellwiderstände (einschl. Rheostaten und Potentiometern)	1000 St 1000 EUR	5 029 6 400	5 668 6 949	4 259 6 205	6
3210 30 500	Gedruckte Schaltungen - Gedruckte Mehrlagenschaltungen, nur mit Leiterbahnen oder Kontakten darunter zum Absatz bestimmt	1000 St 1000 St 1000 EUR	. . 128 234	. . 133 442	. . 126 001	44 44
3210 30 750	- Andere gedruckte Schaltungen, nur mit Leiterbahnen oder Kontakten - - starr darunter zum Absatz bestimmt	1000 St 1000 St 1000 EUR	86 509 86 509 109 363	86 839 86 839 109 792	86 023 86 023 106 798	54 54
3210 30 770	- - flexibel darunter zum Absatz bestimmt	1000 St 1000 St 1000 EUR	36 150 36 150 35 407	52 747 52 747 40 804	53 957 53 957 38 903	18 18
3210 30 900	- Gedruckte Schaltungen mit anderen passiven Elementen darunter zum Absatz bestimmt	1000 St 1000 St 1000 EUR	20 488 31 648	21 861 41 166	22 628 46 926	26 26
	Kathodenstrahlröhren, Bildaufnahmeröhren für Fernsehkameras; Anzeigeröhren für Datenmonitore; Bildwandler u. Bildverstärkeröhren; andere Fotokathodenröhren					
3210 41 350	- Kathodenstrahlröhren - - für Fernsehempfangsgeräte und Videomonitore - - für mehrfarbiges Bild	St 1000 EUR	- -	- -	- -	-
3210 41 370	- - für schwarzweißes oder anderes einfarbiges Bild	St 1000 EUR	- -	- -	- -	-
3210 41 390	- - Andere Kathodenstrahlröhren	St 1000 EUR	1

4 Produktion nach Güterarten - Deutschland

Melde-Nr.	Bezeichnung	Einheit	3. VJ 2007	2. VJ 2008	3. VJ 2008	3. VJ 2008 Anzahl Unternehmen
1	2	3	4	5	6	7
3210 41 500	- Bildaufnahmeröhren für Fernsehkameras; Bildwandler und Bildverstärkerrohre; andere Fotokathodenröhren	St 1000 EUR	.	.	.	2
3210 42 000	Höchstfrequenzröhren (z.B. Magnetronen, Klystronen, Wanderfeldröhren, Karcinotrone) und andere Elektronenröhren	St 1000 EUR	.	.	.	1
3210 51 250	Dioden; Transistoren; Thyristoren, Diacs und Triacs - Dioden (ohne Foto- und Leuchtdioden), z.B. Leistungsgleichrichterioden	St 1000 EUR	17 357	.	18 978	6
3210 51 550	- Transistoren (ohne Fototransistoren) - mit einer Verlustleistung von weniger als 1 W	1000 St 1000 EUR	.	.	.	2
3210 51 570	- mit einer Verlustleistung von 1 W oder mehr	1000 St 1000 EUR	140 132	144 432	141 616	3
3210 51 700	- Thyristoren, Diacs und Triacs (ohne lichtempfindliche Halbleiterbauelemente)	1000 St 1000 EUR	2 716 38 903	3 700 44 706	3 829 46 297	6
3210 52 350	Halbleiterbauelemente; Leuchtdioden; gefasste oder montierte piezoelektrische Kristalle, Teile dafür - Leuchtdioden; andere lichtempfindliche Halbleiterbauelemente - Leuchtdioden	1000 St 1000 EUR	82 169 18 398	59 701 14 244	40 210 12 122	9
3210 52 370	- Andere lichtempfindliche Halbleiterbauelemente (z.B. Solarzellen, Fotodioden, Fototransistoren, Fotothyristoren, Fotokoppler)	1000 St 1000 EUR	53 289 796 886	83 161 1 133 363	90 193 1 236 772	37
3210 52 500	- Andere Halbleiterbauelemente	1000 St 1000 EUR	37 979	42 267	42 273	14
3210 52 700	- Gefasste oder montierte piezoelektrische Kristalle	1000 St 1000 EUR	19 443 40 381	9 447 33 970	10 422 35 556	8
3210 61 000	Elektronische integrierte Schaltungen und zusammengesetzte elektronische Mikroschaltungen (Mikrobausteine) Karten mit einer elektronischen integrierten Schaltung (sog. smart cards)	1000 St 1000 EUR	123 066	.	.	9
3210 62 150	Andere elektronische integrierte Schaltungen und zusammengesetzte elektronische Mikroschaltungen (Mikrobausteine) - digitale monolithische integrierte Schaltungen, in MOS-Technik - - Scheiben (wafers)	1000 St 1000 EUR	183 523 611 352	186 632 429 729	156 437 452 270	10
3210 62 170	- Chips	1000 St 1000 EUR	520 008 113 515	580 143 135 939	628 198 127 988	9
3210 62 250	- Dynamische Schreib-Lesespeicher, in MOS-Technik, RAMs - mit einer Speicherkapazität bis 4 Mbit	St 1000 EUR	-	-	-	-
3210 62 270	- mit einer Speicherkapazität von mehr als 4 Mbit	1000 St 1000 EUR	78 516	25 108	.	2
3210 62 340	- Statische Schreib-Lesespeicher, in MOS-Technik, RAMs	St 1000 EUR	.	.	-	-
3210 62 540	- UV-löschbare, programmierbare Lesespeicher, in MOS-Technik, (sog. EPROMs)	St 1000 EUR	-	-	-	-
3210 62 650	- Elektrische löschbare, programmierbare Lesespeicher, andere Schreib-Lesespeicher, in MOS-Technik - - E2PROMs (ohne Flash E2PROMs)	St 1000 EUR	.	.	.	1
3210 62 690	- - Andere Schreib-Lesespeicher und Lesespeicher	St 1000 EUR	.	.	.	1
3210 62 700	- Mikroprozessoren in MOS-Technik	St 1000 EUR	.	.	.	1

4 Produktion nach Güterarten - Deutschland

Melde-Nr.	Bezeichnung	Einheit	3. VJ 2007	2. VJ 2008	3. VJ 2008	3. VJ 2008 Anzahl Unternehmen
1	2	3	4	5	6	7
3210 62 930	- Andere monolithisch integrierte Schaltungen; hybride integrierte Schaltungen; andere zusammengesetzte elektronische Mikroschaltungen - Andere digitale monolithisch integrierte Schaltungen (z.B. Mikrocontroller, einschl. Mikrocomputer) darunter zum Absatz bestimmt	1000 St 1000 St 1000 EUR	* 144 853 144 853 82 723	130 231 130 231 55 103	137 924 137 924 57 756	13 13
3210 62 950	- Andere monolithisch integrierte Schaltungen darunter zum Absatz bestimmt	1000 St 1000 St 1000 EUR	* 548 217 172 226	626 028 201 848	596 279 186 483	13 13
3210 62 970	- Hybride integrierte Schaltungen darunter zum Absatz bestimmt	1000 St 1000 St 1000 EUR	* 88 308 88 308 64 628	84 500 84 500 62 338	86 850 86 850 63 029	16 16
3210 62 990	- Andere zusammengesetzte elektronische Mikroschaltungen darunter zum Absatz bestimmt	1000 St 1000 St 1000 EUR	* 18 407 159 955	20 404 172 294	21 768 162 268	15 15
3210 71 000	Teile für elektrische Kondensatoren	1000 EUR	27 803	27 251	24 807	10
3210 72 000	Teile für elektrische Widerstände (einschl. Rheostaten und Potentiometern, ohne Heizwiderstände)	1000 EUR	10 398	10 597	10 162	5
3210 73 200	Teile für elektronische Bauelemente, a.n.g. - für Kathodenstrahlröhren	1000 EUR	-	-	-	-
3210 73 300	- für andere Elektronenröhren	1000 EUR	.	.	.	2
3210 73 500	- für Halbleiterbauelemente, Leuchtdioden, gefasste oder montierte piezoelektrische Kristalle	1000 EUR	108 286	111 468	120 259	16
3210 73 700	- für elektronische integrierte Schaltungen und zusammengesetzte Mikroschaltungen (Mikrobausteine)	1000 EUR	78 187	73 262	81 066	25
3210 91 000	Mit der Herstellung gedruckter Schaltungen verbundene Dienstleistungen	1000 EUR	15 498	15 624	15 650	13
3210 92 000	Mit der Herstellung elektronischer integrierter Schaltungen verbundene Dienstleistungen	1000 EUR	27 595	31 377	29 987	27
3220 11 500	Nachrichtentechnische Geräte und Einrichtungen Sendegeräte für den Funksprech- oder Funktelegrafieverkehr, den Rundfunk oder das Fernsehen, auch mit eingebautem Empfangsgerät, auch mobile (nicht leitergebundene) Telekommunikation - Sendegeräte	St 1000 EUR	69 545 93 644	34 808 94 203	32 745 99 124	11
3220 11 701	- Sendegeräte mit eingebautem Empfangsgerät für den Funksprech- oder Funktelegrafieverkehr	St 1000 EUR	.	.	.	2
3220 11 705	- Andere Sende- und Empfangsgeräte für den zellularen Mobilfunk (Mobiltelefone, sog. Handys)	St 1000 EUR	12 560 924 835 933	5 032 149 259 781	3 203 640 133 944	8
3220 11 709	- Andere Sendegeräte mit eingebautem Empfangsgerät sowie Stationen für die mobile (nicht leitergebundene) Telekommunikation	St 1000 EUR	288 480 207 639	308 029 240 704	322 685 258 368	24
3220 12 900	Fernsehkameras	St 1000 EUR	1 244 13 761	1 524 13 570	1 395 13 744	6
3220 20 200	Elektrische Geräte für die leitergebundene Telekommunikation - Fernsprechapparate	St 1000 EUR	4 347 430 .	.	.	14
3220 20 300	- Textendgeräte (z.B. Telex-, Teletexgeräte)	St 1000 EUR	- -	- -	- -	-
3220 20 400	- Vermittlungseinrichtungen für die leitergebundene Telekommunikation	St 1000 EUR	810 902 217 059	655 929 178 847	881 333 168 602	16

4 Produktion nach Güterarten - Deutschland

Melde-Nr.	Bezeichnung	Einheit	3. VJ 2007	2. VJ 2008	3. VJ 2008	3. VJ 2008 Anzahl Unternehmen
1	2	3	4	5	6	7
3220 20 500	- Übertragungseinrichtungen (z.B. Multiplexer, Leistungseinrichtungen, Modems)	St 1000 EUR	2 386 951 245 668	2 077 545 229 667	1 860 315 179 135	24
3220 20 600	- Andere Geräte für die Fernsprech- und Telegrafentechnik (ohne Fernkopiergeräte) (z.B. Wechsel- und Gegensprechanlagen, Dolmetscher- und Konferenzanlagen)	St 1000 EUR	365 607 38 031	425 649 39 867	454 928 40 569	27
3220 20 700	- Fernkopiergeräte (Fax-Geräte)	St 1000 EUR	-	.	.	1
3220 30 300	Teile für Geräte der Fernsprech- und Telegrafentechnik - für Trägerfrequenzgeräte	1000 EUR	.	.	40 103	7
3220 30 601	- für Geräte für die Fernsprech- und Telegrafentechnik - für Geräte für die Fernsprechtechnik	1000 EUR	69 332	58 902	59 441	35
3220 30 609	- für Geräte für die Telegrafentechnik	1000 EUR	3 421	4 012	4 268	6
3220 91 000	Installation von nachrichtentechnischen Geräten und Einrichtungen (z.B. Kommunikationssysteme, Netzwerke usw.)	1000 EUR	221 392	258 864	299 237	54
3220 92 000	Reparatur und Instandhaltung von nachrichtentechnischen Geräten und Einrichtungen (z.B. Kommunikationssysteme, Netzwerke usw.)	1000 EUR	268 976	302 287	319 496	37
3230 11 550	Rundfunkempfangsgeräte Rundfunkempfangsgeräte (oh. solche für Kraftfahrzeuge), die auch Funk-sprech- oder Funktelegrafieverkehr empfangen können - Tragbare Rundfunkempfangsgeräte - - kombiniert mit Tonaufnahme- oder -wiedergabegerät	St 1000 EUR	-	-	-	-
3230 11 590	- - Andere tragbare Rundfunkempfangsgeräte	St 1000 EUR	-	-	-	-
3230 11 750	- - Andere Rundfunkempfangsgeräte - - kombiniert mit Tonaufnahme- oder -wiedergabegerät	St 1000 EUR	.	.	.	1
3230 11 770	- - mit Uhr	St 1000 EUR	-	-	-	-
3230 11 790	- - Andere Rundfunkempfangsgeräte, a.n.g.	St 1000 EUR	.	266	161	3
3230 12 700	Rundfunkempfangsgeräte für Kraftfahrzeuge, die nur mit externer Stromquelle betrieben werden können, die auch Funksprech- oder Funktelegrafieverkehr empfangen können - kombiniert mit Tonaufnahme- oder -wiedergabegerät	St 1000 EUR	674 697 245 090	557 137 205 334	494 073 162 695	3
3230 12 900	- Andere Rundfunkempfangsgeräte für Kraftfahrzeuge	St 1000 EUR	134 124 22 446	216 122 24 175	157 772 20 243	4
3230 20 200	Fernsehempfangsgeräte (einschl. Videomonitoren und Videoprojektoren) - Projektionsfernsehgeräte für mehrfarbiges Bild	St 1000 EUR	-	-	-	-
3230 20 300	- Fernsehempfangsgeräte für mehrfarbiges Bild, mit eingebautem Videoaufnahme- oder -wiedergabegerät in einem gemeinsamen Gehäuse	St 1000 EUR	-	-	-	-
3230 20 450	- Videomonitor für mehrfarbiges Bild - - mit Kathodenstrahlröhre	St 1000 EUR	.	-	-	-
3230 20 490	- - Andere Videomonitor (z.B. mit LCD)	St 1000 EUR	.	.	.	2
3230 20 500	- Andere Fernsehempfangsgeräte für mehrfarbiges Bild mit eingebauter Bildröhre	St 1000 EUR	.	.	.	1
3230 20 600	- Andere Fernsehempfangsgeräte für mehrfarbiges Bild mit Bildschirm (z.B. LCD-Geräte)	St 1000 EUR	99 582 .	96 121 102 116	77 538 .	6

4 Produktion nach Güterarten - Deutschland

Melde-Nr.	Bezeichnung	Einheit	3. VJ 2007	2. VJ 2008	3. VJ 2008	3. VJ 2008 Anzahl Unternehmen
1	2	3	4	5	6	7
3230 20 750	- Videotuner, Fernsehempfangsgeräte für mehrfarbiges Bild ohne Bildschirm	St	314 130	375 130	275 191	5
	- Videotuner, Satelliten-Receiver	1000 EUR	11 959	11 959	8 627	
3230 20 790	- Fernsehempfangsgeräte für mehrfarbiges Bild ohne Bildschirm (ohne Bildröhre)	St	.	.	.	1
	- Videomonitore und Fernsehempfangsgeräte für schwarzweißes oder anderes einfarbiges Bild	1000 EUR	.	.	.	
3230 20 830	- Videomonitore	St	.	.	.	2
		1000 EUR	.	.	.	
3230 20 850	- Fernsehempfangsgeräte	St	-	-	-	-
		1000 EUR	-	-	-	
	Geräte zur Bild- und Tonaufzeichnung und -wiedergabe					
	Plattenspieler, Schallplatten-Musikautomaten, Kassetten-Tonbandabspielgeräte und andere Tonwiedergabegeräte (ohne eingebaute Tonaufnahmeverrichtung)					
3230 31 350	- Marken- oder münzbetätigte Schallplatten-Musikautomaten	St	.	.	.	1
		1000 EUR	.	.	.	
3230 31 390	- Andere Plattenspieler	St	.	.	.	1
		1000 EUR	.	.	.	
3230 31 500	- Abspiel-Diktiergeräte (nur für Wiedergabe)	St	-	-	-	-
		1000 EUR	-	-	-	
3230 31 750	- Andere Tonwiedergabegeräte	St	-	-	-	-
	- Kassettengeräte	1000 EUR	-	-	-	
3230 31 790	- Andere Tonwiedergabegeräte (ohne Kassettengeräte)	St	1 882	1 817	1 558	3
		1000 EUR				
	Magnetbandgeräte und andere Tonaufnahmegeräte					
3230 32 300	- Diktiergeräte, die nur mit externer Stromquelle betrieben werden können	St	.	.	.	1
		1000 EUR	.	.	.	
3230 32 500	- Telefonanrufbeantworter (Magnetbandgeräte ohne Telefon)	St	-	-	-	-
		1000 EUR	-	-	-	
3230 32 750	- Magnetbandgeräte für die Tonaufnahme und Tonwiedergabe	St	.	-	-	-
	- Kassettengeräte	1000 EUR	.	-	-	
3230 32 790	- Andere Magnetbandgeräte	St	-	-	-	-
		1000 EUR	-	-	-	
3230 32 900	- Andere Tonaufnahmegeräte, auch mit Tonwiedergabevorrichtung	St	7 619	11 254	10 809	3
		1000 EUR				
	Videogeräte zur Bild- und Tonaufzeichnung oder -wiedergabe; Standbildvideokameras und andere Videokameraaufnahmegeräte					
3230 33 350	- Standbildvideokameras und andere Videogeräte zur Bild- u. Tonaufzeichnung oder -wiedergabe, mit eingebauter Kamera	St	18 066	22 439	24 874	9
		1000 EUR	28 609	28 541	25 116	
3230 33 390	- Andere Videogeräte z. Bild- und Tonaufzeichnung oder -wiedergabe, für Magnetbänder mit einer Breite von 1,3cm oder weniger	St	-	-	-	-
		1000 EUR	-	-	-	
3230 33 500	- Andere Magnetband-Videogeräte (auch mit eingebautem Videotuner)	St	-	-	-	-
		1000 EUR	-	-	-	
3230 33 700	- Andere Videogeräte zur Bild- und Tonaufzeichnung oder -wiedergabe (auch mit eingebautem Videotuner) (ohne Magnetband-Videogeräte)	St	14 699	27 024	28 296	5
		1000 EUR	16 399	16 597	16 493	
3230 41 000	Mikrofone und Haltevorrichtungen dafür	St	1 067 723	1 038 340	987 309	8
		1000 EUR	42 572	31 937	31 366	
	Lautsprecher; Hörer, auch mit Mikrofon kombiniert					
3230 42 350	- Lautsprecher	St	61 879	43 691	46 405	6
	- Einzellautsprecher im Gehäuse	1000 EUR	3 105	2 568	1 989	

4 Produktion nach Güterarten - Deutschland

Melde-Nr.	Bezeichnung	Einheit	3. VJ 2007	2. VJ 2008	3. VJ 2008	3. VJ 2008 Anzahl Unternehmen
1	2	3	4	5	6	7
3230 42 370	- - Mehrfachlautsprecher in einem gemeinsamen Gehäuse	St 1000 EUR	125 447 26 639	99 523 28 074	108 236 27 060	11
3230 42 390	- - Andere Lautsprecher	St 1000 EUR	.	.	.	7
3230 42 700	- Hörer, auch mit Mikrofon kombiniert	St 1000 EUR	326 578 8 166	100 860 8 189	72 071 5 525	6
3230 43 550	Elektrische Tonfrequenzverstärker; elektrische Tonverstärkereinrichtungen - Elektrische Tonfrequenzverstärker für die Fernsprech- oder Messtechnik	St 1000 EUR	- -	- -	- -	-
3230 43 590	- - Andere elektrische Tonfrequenzverstärker	St 1000 EUR	130 789 52 397	122 066 58 250	127 502 53 218	10
3230 43 700	- Elektrische Tonverstärkereinrichtungen	St 1000 EUR	53 219	71 261	68 341	12
3230 44 500	Empfangsgeräte für den Funksprech- oder Funktelegrafieverkehr - Taschenempfangsgeräte für Personenruf- oder -suchanlagen	St 1000 EUR	- -	- -	- -	-
3230 44 900	- Andere Empfangsgeräte Funksprech- oder Funktelegrafieverkehr	St 1000 EUR	9 112 2 375	12 880 3 123	8 727 2 747	5
3230 51 300	Teile für Geräte zur Bild- und Tonaufzeichnung oder -wiedergabe, Mikrofone, Lautsprecher, Hörer, Tonfrequenzverstärker und Tonverstärkereinrichtungen - Tonabnehmer für Rillentonträger	St 1000 EUR	- -	- -	- -	-
3230 51 500	- Nadeln; Diamanten, Saphire, andere Edelsteine, Schmucksteine, synthetische oder rekonstituierte Steine	St 1000 EUR	- -	- -	- -	-
3230 51 700	- zusammengesetzte elektronische Schaltungen (Baugruppen) u.a. Teile für Geräte zur Bild- und Tonaufzeichnung oder -wiedergabe	1000 EUR	5 944	5 629	5 391	8
3230 51 800	- Teile für Mikrofone, Lautsprecher, elektrische Tonfrequenzverstärker und Tonverstärkereinrichtungen	1000 EUR	12 906	9 906	10 151	15
3230 52 200	Teile für Sende- und Empfangsgeräte für den Funksprech-, Funktelegrafieverkehr, Rundfunk oder Fernsehen sowie für Funkmess-, -navigations- und -fernsteuerungsgeräte - Teleskop- und Stabantennen für Taschen-, Koffer- und Kraftfahrzeugempfangsgeräte	St 1000 EUR	1 976 663 24 354	2 017 547 19 239	1 811 311 16 438	4
3230 52 350	- Außenantennen für Rundfunk- und Fernsehempfang - für Empfang über Satellit	St 1000 EUR	.	.	.	1
3230 52 390	- - Andere Außenantennen	St 1000 EUR	.	.	.	1
3230 52 500	- Innenantennen für Rundfunk- und Fernsehempfang (einschl. Geräteeinbauantennen)	St 1000 EUR	-	-	-	-
3230 52 700	- Andere Antennen und Teile für Antennen	1000 EUR	49 368	47 022	49 660	13
3230 52 803	- Andere Teile für Sende- oder Empfangsgeräte für den Funksprech-, Funktelegrafieverkehr, Rundfunk od. Fernsehen sowie für Funkmess-, -navigations- und -fernsteuerungsgeräte - Baugruppen und Teile für Baugruppen, die aus zwei oder mehr miteinander verbundenen Einzelteilen bestehen	1000 EUR	63 785	53 898	53 682	31
3230 52 805	- - Möbel und Gehäuse, zum Einbau von Rundfunk-, Fernseh- und phonotechnischen Geräten	1000 EUR	9 425	9 291	9 599	13
3230 52 807	- - Andere Teile für Rundfunk- und Fernsehempfangsgeräte	1000 EUR	24 839	23 858	21 694	21

4 Produktion nach Güterarten - Deutschland

Melde-Nr.	Bezeichnung	Einheit	3. VJ 2007	2. VJ 2008	3. VJ 2008	3. VJ 2008 Anzahl Unternehmen
1	2	3	4	5	6	7
3230 52 809	- - Andere Teile für Sende- und Empfangsgeräte für den Funksprech- oder Funktelegrafieverkehr sowie für Funkmeß-, -navigations- und -fernsteuerungsgeräte	1000 EUR	39 250	41 618	41 185	25
3230 91 000	Installation von gewerblichen Ausrüstungen für Rundfunk, Fernsehen sowie Bild- und Tonaufzeichnung oder -wiedergabe	1000 EUR	50 797	50 284	44 149	12
3230 92 000	Reparatur und Instandhaltung von gewerblichen Ausrüstungen für Rundfunk, Fernsehen sowie Bild- und Tonaufzeichnung oder -wiedergabe	1000 EUR	9 275	9 014	8 297	24
3299 00 000	Veredlung von Erzeugnissen dieser Güterabteilung	1000 EUR	25 771	18 705	15 954	16
	Medizin-, mess-, steuerungs-, regelungstechnische und optische Erzeugnisse; Uhren					
	Röntgenapparate u. -geräte, Apparate und Geräte, die Alpha-, Beta- oder Gammastrahlen verwenden (einschl. Schirmbildfotografie- oder Strahlentherapiegeräten), Teile dafür					
3310 11 150	- - für medizinische, chirurgische, zahnärztliche oder tierärztliche Zwecke, auch Computertomographen	St 1000 EUR	7 590 282 075	7 430 402 903	7 170 472 743	8
3310 11 190	- - für andere Zwecke	St 1000 EUR	1 753 73 047	1 997 95 928	1 606 65 645	4
3310 11 350	- - für medizinische, chirurgische, zahnärztliche oder tierärztliche Zwecke	St 1000 EUR	51 708	40 926	13 425 38 461	8
3310 11 390	- - für andere Zwecke	St 1000 EUR	.	.	.	2
3310 11 500	- Röntgenröhren	St 1000 EUR	5 107 92 831	.	4 990 79 699	3
3310 11 705	- - für Röntgen- und andere radioaktive Strahlungsapparate und -geräte u.ä.	1000 EUR	47 600	47 917	44 123	14
3310 11 709	- - Andere Teile und Zubehör (z.B. Untersuchungs- und Behandlungstische, -sessel u.dgl. für Röntgenapparate u.ä.)	1000 EUR	15 349	11 361	12 028	11
	Elektrodiagnoseapparate und -geräte, Ultraviolett- oder Infrarotbestrahlungsgeräte, für medizinische Zwecke, Teile und Zubehör					
3310 12 101	- - Elektrokardiographen und Zubehör	St	2 221	1 731	1 991	7
3310 12 109	- - Zubehör für Elektrokardiographen (z.B. Klebeelektroden)	1000 EUR	5 138	2 347	3 278	5
3310 12 300	- - Andere Elektrodiagnoseapparate und -geräte (z.B. Kernspintomographen, Magnetresonanzgeräte), Teile und Zubehör	St 1000 EUR	71 260 155 366	71 452 153 390	70 391 150 337	19
3310 12 500	- - Ultraviolett- oder Infrarotbestrahlungsgeräte, Teile und Zubehör	St 1000 EUR	355 726 28 855	151 842 23 592	215 485 21 006	8
	Andere Instrumente, Apparate und Geräte, für zahnärztliche Zwecke, Teile und Zubehör					
3310 13 300	- - Dentalbohrmaschinen, auch mit Sockel und eingebauten anderen zahnärztlichen Ausrüstungen	St 1000 EUR	65 687 115 657	56 818 100 016	57 629 105 157	4

4 Produktion nach Güterarten - Deutschland

Melde-Nr.	Bezeichnung	Einheit	3. VJ 2007	2. VJ 2008	3. VJ 2008	3. VJ 2008 Anzahl Unternehmen
1	2	3	4	5	6	7
3310 13 505	- Andere zahnärztliche Instrumente, Apparate und Geräte - Zahnärztliche Zangen, Modellier- und Polierinstrumente u.ä. Dentalinstrumente	1000 St 1000 EUR	14 434 29 312	14 260 32 857	14 034 28 321	12
3310 13 509	- - Andere zahnärztliche Instrumente, Apparate und Geräte, a.n.g.	1000 St 1000 EUR	19 573 40 369	21 071 49 016	19 182 43 207	22
3310 14 000	Sterilisierapparate für medizinische oder chirurgische Zwecke oder für Laboratorien	St 1000 EUR				8
3310 15 110	Spritzen, Nadeln, Katheter, Kanülen u.dgl.; andere augenärztliche u.a. Instrumente, Apparate und Geräte, für medizinische und chirurgische Zwecke, a.n.g., Teile und Zubehör - Spritzen, Nadeln, Katheter, Kanülen u.dgl. - - Spritzen, auch mit Nadeln	1000 St 1000 EUR	1 059 407 42 178	1 037 105 45 218	1 123 412 45 961	15
3310 15 130	- - Hohlnadeln aus Metall	1000 St 1000 EUR			23 327	5
3310 15 150	- - Operationsnähnadeln	1000 St 1000 EUR	4 967 1 433	5 745 1 937	6 182 2 016	3
3310 15 170	- - Katheter, Kanülen u.dgl.	1000 St 1000 EUR	253 991 66 664	295 618 84 064	277 845 81 290	41
3310 15 200	- Andere augenärztliche Instrumente, Apparate und Geräte	St 1000 EUR	156 303 35 029	199 319 37 680	199 284 34 926	14
3310 15 333	- Blutdruckmessgeräte, Endoskope - - Blutdruckmessgeräte - - Elektronische Blutdruckmessgeräte	St 1000 EUR				3
3310 15 339	- - - Andere Blutdruckmessgeräte	St 1000 EUR	301 785 7 789	353 719 8 857	328 514 8 180	5
3310 15 350	- - Endoskope	St 1000 EUR	163 158 117 483	143 308 111 283	124 973 110 824	12
3310 15 530	- Künstliche Nieren; Apparate u. Geräte, für Diathermie - - Künstliche Nieren	St 1000 EUR				7
3310 15 553	- - Apparate und Geräte, für Diathermie - - Ultraschalltherapiegeräte (ohne Nierensteinzertrümmerer)	St 1000 EUR	430 1 467	603 1 656	257 541	3
3310 15 559	- - - Andere Apparate und Geräte, für Diathermie	St 1000 EUR				1
3310 15 630	- Transfusionsgeräte (einschl. Infusionsgeräten); Apparate und Geräte für Anästhesie - - Transfusionsgeräte (einschl. Infusionsgeräten)	1000 St 1000 EUR	194 148 120 136	228 231 137 545	212 740 126 204	15
3310 15 650	- - Apparate und Geräte für Anästhesie	1000 St 1000 EUR				5
3310 15 730	- Andere Apparate u. Geräte, für medizinische und chirurgische Zwecke - - Lithotripsiegeräte mit Ultraschall	St 1000 EUR	218 7 350	216 9 513	234 13 428	4
3310 15 793	- - Andere Apparate und Geräte, für medizinische und chirurgische Zwecke (oh. Lithotripsie-Geräte) - - elektromedizinisch und -chirurgisch arbeitend	1000 St 1000 EUR	213 84 759	194 91 142	240 88 442	26
3310 15 795	- - - Chirurgische Scheren, Zangen, Nadelhalter u.ä. chirurgische Instrumente	1000 St 1000 EUR	6 764 107 156	8 829 131 963	7 965 113 209	59
3310 15 799	- - - Andere Apparate und Geräte, für medizinische und chirurgische Zwecke, a.n.g.	1000 St 1000 EUR	175 121 462 400	215 619 525 332	167 295 477 345	98

4 Produktion nach Güterarten - Deutschland

Melde-Nr.	Bezeichnung	Einheit	3. VJ 2007	2. VJ 2008	3. VJ 2008	3. VJ 2008 Anzahl Unternehmen
1	2	3	4	5	6	7
	Mechanotherapie- und Massageapparate und -geräte; Apparate und Geräte für die Psychotechnik, Atmungstherapie; Gasmasken u.ä., Teile und Zubehör					
	- Mechanotherapie- und Massageapparate und -geräte; Apparate und Geräte für die Psychotechnik und Atmungstherapie					
	- - Massageapparate und -geräte; andere Apparate und Geräte für Mechanotherapie u. Psychotechnik					
3310 16 533	- - Elektrische Vibrations-Massagegeräte	St 1000 EUR	741	2 156	1 526	5
3310 16 535	- - - Andere Apparate und Geräte für Mechanotherapie und Psychotechnik	St 1000 EUR	6 660 3 671	7 213 5 242	7 019 6 053	7
3310 16 550	- - Apparate und Geräte für Ozon-, Sauerstoff- oder Aerosoltherapie, Beatmungsapparate zur Wiederbelebung und andere Apparate und Geräte für Atmungstherapie	St 1000 EUR	29 391	29 920	30 691	13
3310 16 900	- Andere Atmungsapparate und -geräte und Gasmasken (ohne Schutzmasken, ohne mechanische Teile und ohne auswechselbares Filterelement)	St 1000 EUR	1 059 464 79 548	1 103 404 74 950	1 097 244 70 233	6
	Künstliche Gelenke u.a. orthopädische Apparate und Vorrichtungen, Waren der Zahnprothetik u.a. Waren der Prothetik					
	- Künstliche Gelenke und andere Apparate und Vorrichtungen für orthopädische Zwecke oder zum Behandeln von Knochenbrüchen					
3310 17 350	- - Künstliche Gelenke	St 1000 EUR	447 018 97 881	598 955 121 576	555 838 107 607	18
3310 17 390	- - Andere Apparate und Vorrichtungen für orthopädische Zwecke oder zum Behandeln von Knochenbrüchen	1000 EUR	146 697	166 735	162 849	154
	- Waren der Zahnprothetik					
3310 17 530	- - Künstliche Zähne aus Kunststoffen	100 St 1000 EUR	116 606 17 598	124 847 19 675	111 290 18 560	31
3310 17 550	- - Künstliche Zähne aus anderen Stoffen	100 St 1000 EUR	16 537 7 690	16 897 6 938	13 693 6 086	26
3310 17 590	- - Andere Waren der Zahnprothetik	1000 EUR	189 252	221 344	204 826	463
3310 17 900	- Andere Prothesen und andere Waren der Prothetik	1000 EUR	89 191	97 684	92 004	119
	Schwerhörigengeräte (einschl. Teilen und Zubehör), Herzschrittmacher; andere Vorrichtungen zum Beheben von Funktionsstörungen oder Gebrechen, Teile dafür					
	- Schwerhörigengeräte (einschl. Teilen und Zubehör)					
3310 18 330	- - Schwerhörigengeräte	St 1000 EUR	51 511 6 252	60 266 8 147	55 561 7 281	6
3310 18 390	- - Teile und Zubehör für Schwerhörigengeräte	1000 EUR	5 716	6 260	6 558	7
3310 18 500	- Herzschrittmacher (ohne Teile und Zubehör)	St 1000 EUR	.	.	.	1
3310 18 900	- Andere Vorrichtungen zum Beheben von Funktionsschäden oder Gebrechen, Teile dafür (einschl. Teilen und Zubehör für Herzschrittmacher)	1000 EUR	51 845	59 861	59 270	21
	Möbel für die Human-, Zahn- u. Tiermedizin oder die Chirurgie; Friseurstühle und ähnliche Stühle, mit Schwenk-, Kipp- und Hebevorrichtung; Teile dafür					
3310 20 300	- Dental-, Friseurstühle u.ä. Stühle und Teile dafür	St 1000 EUR	12 081 9 014	12 495 9 611	11 223 9 968	12
3310 20 500	- Andere Möbel für die Medizin oder Chirurgie und Teile dafür	St 1000 EUR	683 688 95 804	843 769 97 739	639 991 107 088	47
3310 91 000	Installation von medizinischen Geräten und orthopädischen Vorrichtungen	1000 EUR	22 701	12 776	12 437	12

4 Produktion nach Güterarten - Deutschland

Melde-Nr.	Bezeichnung	Einheit	3. VJ 2007	2. VJ 2008	3. VJ 2008	3. VJ 2008 Anzahl Unternehmen
1	2	3	4	5	6	7
3310 92 000	Reparatur und Instandhaltung von medizinischen Geräten und orthopädischen Vorrichtungen (einschl. Waren der Zahnprothetik)	1000 EUR	171 057	161 248	174 925	116
3320 11 300	Mess-, Kontroll-, Navigations- u.ä. Instrumente und Vorrichtungen Kompass u.a. Navigationsinstrumente, -apparate und -geräte - Kompass (einschl. Navigationskompassen)	St 1000 EUR	1 043 .	1 319 .	1 318 .	5
3320 11 550	- Navigationsinstrumente, -apparate und -geräte - für die Luft- oder Raumfahrt (ohne Kompass)	St 1000 EUR	3 386 39 903	4 351 42 699	3 828 30 540	9
3320 11 593	- - Andere Navigationsinstrumente, -apparate und -geräte - - Elektronische Navigationsinstrumente, -Apparate und -geräte	St 1000 EUR	4 267 14 439	646 15 102	608 9 446	4
3320 11 599	- - - Feinmechanische Navigationsinstrumente, -Apparate -geräte	St 1000 EUR	.	.	.	2
3320 12 150	Instrumente, Apparate u. Geräte für die Geodäsie, Topographie, Photogrammetrie, Hydrographie, Ozeanographie, Hydrologie, Meteorologie oder Geophysik (oh. Kompass) - Entfernungsmesser, Theodolite, Tachymeter, Nivellierinstrumente, Apparate und Geräte für die Photogrammetrie - Elektronische Entfernungsmesser, Theodolite und Tachymeter, Nivellierinstrumente, Apparate und Geräte für die Photogrammetrie	St 1000 EUR	16 697	15 399	16 258	6
3320 12 190	- - Andere Entfernungsmesser, Theodolite und Tachymeter, Nivellierinstrumente, Apparate und Geräte für die Photogrammetrie - Elektronische Instrumente, Apparate und Geräte für die Meteorologie, Geodäsie, Topographie, Hydrographie, Ozeanographie, Hydrologie od. Geophysik (oh. Kompass)	St 1000 EUR	266	.	256	3
3320 12 350	- - für die Meteorologie, Hydrologie oder Geophysik (ohne Kompass)	St 1000 EUR	4 165	6 406	6 541	6
3320 12 390	- - für die Geodäsie, Topographie, Hydrographie, Ozeanographie - Andere Instrumente, Apparate und Geräte für Geodäsie, Topographie, Hydrographie, Ozeanographie, Hydrologie, Meteorologie oder Geophysik (oh. Kompass)	St 1000 EUR	2 091	2 127	2 167	4
3320 12 530	- - für die Geodäsie, Topographie oder Hydrographie	St 1000 EUR	1 026	1 126	1 038	5
3320 12 550	- - für die Meteorologie, Hydrologie oder Geophysik	St 1000 EUR	2 814 4 667	3 211 4 940	3 413 5 745	11
3320 12 570	- - für die Ozeanographie	St 1000 EUR	-	-	-	-
3320 20 300	Funkmess- (Radar-), Funknavigations-, Funkfernsteuergeräte - Funkmessgeräte (Radargeräte)	St 1000 EUR	7 150 154 035	8 950 185 236	8 232 183 326	7
3320 20 500	- Funknavigationsgeräte	St 1000 EUR	20 792 28 705	. 37 869	15 562 15 227	5
3320 20 700	- Funkfernsteuergeräte	St 1000 EUR	1 352 236 37 129	1 368 381 37 735	1 401 932 34 748	13
3320 31 500	Waagen mit einer Empfindlichkeit von 50 mg oder feiner, Teile und Zubehör dafür - Waagen	St 1000 EUR	.	.	.	3
3320 31 800	- Teile und Zubehör	1000 EUR	.	.	.	2

4 Produktion nach Güterarten - Deutschland

Melde-Nr.	Bezeichnung	Einheit	3. VJ 2007	2. VJ 2008	3. VJ 2008	3. VJ 2008 Anzahl Unternehmen
1	2	3	4	5	6	7
3320 32 300	Zeichentische und -maschinen, andere Zeichen-, Anreiß- oder Recheninstrumente und -geräte - Zeichentische und Zeichenmaschinen, auch automatisch	St 1000 EUR	.	.	.	1
3320 32 530	- Andere Zeichen-, Anreiß- oder Recheninstrumente und -geräte - Reißzeuge	St 1000 EUR	1 038 547 3 547	504 377 1 580	396 368 1 303	4
3320 32 550	- - Anreißinstrumente und -Geräte	St 1000 EUR	.	.	.	1
3320 32 590	- - Andere Zeichen- oder Recheninstrumente und -geräte	St 1000 EUR	162 233 962	167 383 932	122 945 937	4
3320 33 100	Längenmessinstrumente und -geräte, für den Handgebrauch, aus allen Materialien - Mikrometer und Schieblehren	St 1000 EUR	48 182 3 325	52 906 4 012	42 448 3 607	4
3320 33 305	- Andere Lehren sowie Eichmaße - - Feste Lehren und Eichmaße	St 1000 EUR	506 933 10 854	602 683 14 861	557 083 12 913	13
3320 33 309	- - Andere Lehren und Eichmaße, a.n.g.	St 1000 EUR	78 793 1 716	67 744 2 089	87 787 2 302	8
3320 33 550	- Andere Längenmessinstrumente und -geräte - - Maßstäbe, Maßbänder, Lineale mit Maßeinteilung	St 1000 EUR	3 693 353 11 988	3 997 124 13 662	3 873 007 11 939	13
3320 33 590	- - Andere Längenmessinstrumente und -geräte, a.n.g.	1000 EUR	13 067	13 205	13 117	11
3320 41 000	Instrumente, Apparate und Geräte zum Messen oder zum Nachweis von ionisierenden Strahlen	St 1000 EUR	16 145 35 893	17 213 37 206	15 383 35 098	9
3320 42 000	Kathodenstrahloszilloskope und Kathodenstrahloszillographen	St 1000 EUR	.	.	.	2
3320 43 100	Instrumente, Apparate und Geräte zum Messen oder Prüfen von Spannung, Stromstärke, Widerstand od. Leistung (ohne Registriervorrichtung) - Vielfachmessgeräte	St 1000 EUR	17 954	13 634	14 579	13
3320 43 300	- Andere elektronische Instrumente, Apparate und Geräte zum Messen oder Prüfen von Spannung, Stromstärke, Widerstand oder Leistung	St 1000 EUR	306 017 34 337	359 017 41 278	378 633 47 034	40
3320 43 550	- - Voltmeter	St 1000 EUR	76 144 1 652	.	.	4
3320 43 590	- - Andere Instrumente, Apparate und Geräte	St 1000 EUR	197 825 15 392	199 950 18 647	214 951 19 624	11
3320 44 000	Instrumente, Apparate und Geräte zum Messen oder Prüfen für die Fernmeldetechnik	St 1000 EUR	27 412 61 351	30 310 65 488	25 146 52 248	9
3320 45 200	Instrumente, Apparate und Geräte zum Messen oder Prüfen von elektrischen Größen, a.n.g. - Instrumente, Apparate und Geräte zum Messen oder Prüfen von Halbleiterscheiben (wafers) oder Halbleiterelementen	St 1000 EUR	19 867 28 215	26 081 22 593	26 131 22 951	12
3320 45 300	- Registriervorrichtungen für elektrische Größen	St 1000 EUR	47 015 24 104	49 493 24 337	45 250 25 133	20
3320 45 550	- - Andere Instrumente, Apparate und Geräte zum Messen oder Prüfen von elektrischen Größen und Strahlen, a.n.g.	St 1000 EUR	197 253 61 102	180 392 43 759	160 351 45 486	22
3320 45 590	- - Andere Instrumente, Apparate und Geräte (ohne elektronische Instrumente u.ä.)	St 1000 EUR	2 317	2 507	3 040	7

4 Produktion nach Güterarten - Deutschland

Melde-Nr.	Bezeichnung	Einheit	3. VJ 2007	2. VJ 2008	3. VJ 2008	3. VJ 2008 Anzahl Unternehmen
1	2	3	4	5	6	7
	Dichtemesser u.ä. schwimmende Instrumente, Thermometer, Pyrometer, Barometer, Hygrometer und Psychrometer (auch mit Registriervorrichtung, auch kombiniert)					
3320 51 150	- Unmittelbar ablesbare Flüssigkeitsthermometer, nicht mit anderen Instrumenten kombiniert	St	.	.	.	2
	- Fieberthermometer	1000 EUR	.	.	.	
3320 51 190	- Andere Unmittelbar ablesbare Flüssigkeitsthermometer	St	1 690 595	1 352 143	1 312 241	15
		1000 EUR	9 573	7 451	7 903	
3320 51 350	- Andere Thermometer und Pyrometer, nicht mit anderen Instrumenten kombiniert	St	1 042 692	968 413	1 051 551	33
	- Elektronische Thermometer und Pyrometer	1000 EUR	36 285	41 852	41 252	
3320 51 390	- Andere Thermometer und optische Pyrometer	St	851 271	832 708	894 994	21
		1000 EUR	10 240	11 165	11 945	
3320 51 500	- Barometer, nicht mit anderen Instrumenten kombiniert	St	20 338	22 873	24 015	4
		1000 EUR	1 485	1 791	1 646	
3320 51 750	- Dichtemesser u.ä. schwimmende Instrumente; kombinierte Thermometer, Pyrometer, Barometer; Hygrometer und Psychrometer (auch mit Registriervorrichtung, auch miteinander kombiniert)	St	29 058	33 643	32 863	7
	- Elektronische Dichtemesser u.ä.	1000 EUR	4 036	4 552	5 190	
3320 51 790	- Andere Dichtemesser u.ä. schwimmende Instrumente; kombinierte Thermometer, Pyrometer, Barometer; Hygrometer und Psychrometer	St	67 336	77 665	77 261	9
		1000 EUR	3 942	4 170	4 137	
	Instrumente, Apparate und Geräte zum Messen oder Überwachen von Durchfluss, Füllhöhe, Druck o.a. veränderlichen Größen von Flüssigkeiten oder Gasen					
3320 52 350	- Elektronische Durchflussmesser	St	261 879	282 072	316 282	22
		1000 EUR	32 780	37 410	39 170	
3320 52 390	- Andere elektronische Geräte zum Messen oder Überwachen von Durchfluss oder Füllhöhe von Flüssigkeiten	St	2 637 154	2 614 774	2 807 208	35
		1000 EUR	126 711	141 320	126 248	
3320 52 550	- Andere Instrumente, Apparate und Geräte zum Messen oder Überwachen von Durchfluss oder Füllhöhe von Flüssigkeiten	St	498 459	567 906	401 926	15
	- Durchflussmesser	1000 EUR	22 208	25 330	22 414	
3320 52 590	- Andere Geräte zum Messen oder Überwachen von Durchfluss oder Füllhöhe von Flüssigkeiten	St	34 453	27 286	30 647	19
		1000 EUR	.	.	.	
3320 52 710	- Instrumente, Apparate und Geräte zum Messen oder Überwachen des Drucks	St	6 838 192	6 459 955	5 676 333	46
	- Elektronische Druckmess- und Überwachungsinstrumente, -Apparate und -geräte	1000 EUR	113 993	125 940	121 392	
3320 52 741	- Nicht-elektronische Manometer mit Metallfederwerk (mit Kapsel-, Platten-, Rohr- oder Schneckenfeder)	St	.	.	.	2
	- Geräte zum Messen und nichtautomatischen Regulieren des Reifenluftdruckes	1000 EUR	.	.	.	
3320 52 749	- Andere nicht-elektrische Manometer mit Metallfederwerk	St	43 614	45 358	44 422	10
		1000 EUR	.	.	.	
3320 52 790	- Andere Druckmess- und Überwachungsinstrumente, -apparate und -geräte	St	1 476 145	1 461 012	1 198 019	23
		1000 EUR	44 537	45 854	41 700	
3320 52 830	- Andere Mess- und Überwachungsinstrumente, -apparate und -geräte für Flüssigkeiten und Gase	St	1 833 774	2 097 133	2 074 650	37
	- Elektronische Instrumente	1000 EUR	142 335	151 059	155 436	
3320 52 890	- Andere Instrumente	St	1 792 262	2 237 851	1 903 607	20
		1000 EUR	31 716	38 458	35 687	

4 Produktion nach Güterarten - Deutschland

Melde-Nr.	Bezeichnung	Einheit	3. VJ 2007	2. VJ 2008	3. VJ 2008	3. VJ 2008 Anzahl Unternehmen
1	2	3	4	5	6	7
	Instrumente und Apparate für physikalische oder chemische Untersuchungen, a.n.g.					
	- Untersuchungsgeräte für Gase oder Rauch					
3320 53 130	- Elektronische Geräte	St 1000 EUR	. 37 611	162 545 37 761	175 210 39 755	18
3320 53 190	- Andere Geräte	St 1000 EUR	5
3320 53 200	- Chromatographen, Elektrophoresegeräte	St 1000 EUR	. 26 911	. 41 672	. 40 128	7
	- Spektrometer, -photometer und -graphen, die optische Strahlen verwenden					
3320 53 303	- mit elektronischen Bauelementen ausgerüstet	St 1000 EUR	7 976 89 589	9 612 106 951	8 650 95 732	20
3320 53 309	- Andere Spektrometer, -photometer und -graphen, die optische Strahlen verwenden	St 1000 EUR	1
3320 53 400	- Belichtungsmesser	St 1000 EUR	- .	- .	- .	-
	- Andere Instrumente, Apparate und Geräte, die optische Strahlen (UV-Strahlen, sichtbares Licht, Infrarotstrahlen) verwenden					
3320 53 503	- mit elektronischen Bauelementen ausgerüstet	St 1000 EUR	42 713 54 552	46 231 68 455	47 358 74 841	28
3320 53 509	- Andere Instrumente, Apparate und Geräte, die optische Strahlen (UV-Strahlen, sichtbares Licht, Infrarotstrahlen) verwenden	St 1000 EUR	277 34 618	283 7 821	380 7 456	6
	- Andere Instrumente und Apparate für physikalische oder chemische Untersuchungen					
3320 53 810	- Elektronische pH-Messer, rH-Messer und andere Geräte zum Messen der Leitfähigkeit	St 1000 EUR	144 081 20 417	116 259 20 370	112 325 18 906	12
3320 53 830	- Andere elektronische Instrumente, Apparate und Geräte für physikalische oder chemische Untersuchungen	St 1000 EUR	31 510 100 006	30 980 104 312	30 803 103 193	27
3320 53 850	- Viskosimeter, Porosimeter und Dilatometer	St 1000 EUR	4
3320 53 890	- Andere Instrumente, Apparate und Geräte für physikalische oder chemische Untersuchungen, a.n.g.	St 1000 EUR	54 105 77 867	55 388 96 760	52 258 87 868	39
3320 61 000	Nichtoptische Mikroskope sowie Diffraktographen	St 1000 EUR	165 26 139	167 23 077	193 30 386	3
	Maschinen, Apparate und Geräte zum Prüfen der mechanischen Eigenschaften von Materialien					
3320 62 100	- Elektronische Materialprüfmaschinen, -apparate und -geräte, für Metalle	St 1000 EUR	3 518 11 494	4 064 14 574	4 134 16 172	13
	- Andere Materialprüfmaschinen, -apparate und -geräte, für Metalle					
3320 62 330	- Universal- und Zugfestigkeitsprüfmaschinen, -apparate und -geräte	St 1000 EUR	76 2 834	89 3 087	100 3 608	4
3320 62 350	- Härteprüfmaschinen, -apparate und -geräte	St 1000 EUR	165 872	270 1 831	167 1 286	6
3320 62 390	- Andere Materialprüfmaschinen -apparate und -geräte, für Metalle, a.n.g.	St 1000 EUR	225 3 042	195 3 564	142 6 876	6
	- Andere Materialprüfmaschinen, -apparate und -geräte (ohne solche für Metalle)					
3320 62 550	- Elektronische Materialprüfmaschinen, -apparate und -geräte	St 1000 EUR	8 036 93 809	7 833 98 717	8 980 98 037	14
	- Andere Materialprüfmaschinen, -apparate und -geräte					
3320 62 593	- für Textilien, Papier, Pappe	St 1000 EUR	. .	40 1 991	48 2 291	3
3320 62 599	- für andere nichtmetallische Stoffe (z.B. Baustoffe)	St 1000 EUR	13

4 Produktion nach Güterarten - Deutschland

Melde-Nr.	Bezeichnung	Einheit	3. VJ 2007	2. VJ 2008	3. VJ 2008	3. VJ 2008 Anzahl Unternehmen
1	2	3	4	5	6	7
3320 63 300	Gas-, Flüssigkeits- und Elektrizitätszähler (einschl. Eichzählern dafür) - Gaszähler	St 1000 EUR	816 879 43 226	739 682 45 322	765 680 42 312	8
3320 63 500	- Flüssigkeitszähler	St 1000 EUR	1 699 456 42 880	1 846 346 51 647	2 001 094 50 983	21
3320 63 705	- Elektrizitätszähler - Drehstromzähler	St 1000 EUR	.	.	.	2
3320 63 708	- - Andere Elektrizitätszähler	St 1000 EUR	.	.	.	3
3320 64 303	Andere Zähler; Geschwindigkeitsmesser; Stroboskope - Touren-, Produktionszähler, Taxameter, Kilometerzähler, Schrittzähler u.a. Zähler - mit elektrischen Verfahren arbeitend	St 1000 EUR	2 711 748 33 536	3 194 440 40 803	2 389 591 30 504	17
3320 64 309	- - Andere Touren-, Produktionszähler, Taxameter, Kilometerzähler, Schrittzähler u.a. Zähler	St 1000 EUR	301 168 8 572	369 397 9 324	313 272 8 296	7
3320 64 533	- Tachometer u.a. Geschwindigkeitsmesser - - Geschwindigkeitsmesser für Landfahrzeuge - - mit elektrischen Verfahren arbeitend	St 1000 EUR	8 212	12 875	10 456	5
3320 64 539	- - - Andere Geschwindigkeitsmesser für Landfahrzeuge	St 1000 EUR	.	.	.	2
3320 64 553	- - Tachometer u.a. Geschwindigkeitsmesser - - mit elektrischen Verfahren arbeitend	St 1000 EUR	.	.	.	5
3320 64 559	- - - Andere Tachometer u.a. Geschwindigkeitsmesser	St 1000 EUR	104 284 12 499	113 028 15 604	108 722 15 730	7
3320 64 700	- Stroboskope	St 1000 EUR	777 624	502 .	674 .	3
3320 65 100	Instrumente, Apparate, Geräte und Maschinen zum Messen oder Prüfen, a.n.g. - Auswuchtmaschinen	kg 1000 EUR	26 497	30 370	29 096	7
3320 65 230	- Prüfstände - für Kraftfahrzeuge	kg 1000 EUR	6 615 447 98 645	5 002 374 94 293	5 577 182 98 898	19
3320 65 290	- - Andere Prüfstände	kg 1000 EUR	190 046 17 835	138 965 14 298	135 735 15 321	11
3320 65 300	- Profilprojektoren	St 1000 EUR	.	-	-	-
3320 65 430	- Andere optische Instrumente, Apparate und Geräte zum Messen oder Prüfen, a.n.g. - für Kraftfahrzeuge	St 1000 EUR	5 934	35 642 6 610	36 016 7 311	10
3320 65 490	- - Andere optische Instrumente, Apparate und Geräte zum Messen oder Prüfen, a.n.g. (ohne solche für Kraftfahrzeuge)	St 1000 EUR	11 777 28 643	57 724 38 038	53 322 34 742	30
3320 65 530	- Elektronische Instrumente, Apparate und Geräte zum Messen oder Prüfen geometrischer Größen - zum Messen oder Prüfen für 3 D	St 1000 EUR	41 389 52 325	39 056 60 215	37 628 58 741	21
3320 65 590	- - Andere elektronische Instrumente, Apparate und Geräte zum Messen oder Prüfen geometrischer Größen	St 1000 EUR	1 506 721 217 664	1 599 917 236 443	1 647 747 238 600	44
3320 65 730	- - Materialprüfmaschinen mittels Ultraschall, Wirbelstrom u.ä.	St 1000 EUR	690 12 797	614 14 689	644 17 683	8
3320 65 790	- - Andere elektronische Instrumente, Apparate und Geräte zum Messen oder Prüfen, a.n.g. (ohne Materialprüfmaschinen)	St 1000 EUR	3 809 885 312 190	3 904 619 318 015	3 601 501 275 273	78
3320 65 830	- - Andere Mess- und Prüfgeräte, a.n.g. - für geometrische Größen	St 1000 EUR	90 094	712 758 103 467	533 414 96 948	49
3320 65 890	- - für andere Größen (z.B. zum Prüfen der Dichtigkeit)	St 1000 EUR	313 468 75 816	358 733 70 825	376 310 75 161	42

4 Produktion nach Güterarten - Deutschland

Melde-Nr.	Bezeichnung	Einheit	3. VJ 2007	2. VJ 2008	3. VJ 2008	3. VJ 2008 Anzahl Unternehmen
1	2	3	4	5	6	7
	Instrumente, Apparate und Geräte zum Regeln					
	- Thermostate					
3320 70 150	- Elektronische Thermostate	1000 St 1000 EUR	4 475 121 645	4 301 126 933	4 118 134 977	31
3320 70 190	- - Andere Thermostate	1000 St 1000 EUR	29 496 46 800	28 817 45 376	25 041 42 371	14
3320 70 300	- Druckregler	1000 St 1000 EUR	5 331 53 270	6 083 62 784	5 820 59 446	14
3320 70 500	- Hydraulische oder pneumatische Regler	1000 St 1000 EUR	.	16 229	15 767	5
3320 70 900	- Andere Instrumente, Apparate und Geräte zum Regeln	1000 St 1000 EUR	14 794 488 832	16 614 491 700	16 690 465 559	164
	Teile und Zubehör für Mess-, Kontroll-, Navigations- u.ä. Instrumente und Vorrichtungen					
3320 81 100	- für Kompass u.a. Navigationsinstrumente, -apparate und -geräte	1000 EUR	33 627	35 616	45 465	15
3320 81 200	- für Instrumente, Apparate und Geräte für die Geodäsie, Topographie, Hydrographie, Ozeanographie u.ä. (ohne Kompass)	1000 EUR	3 890	4 398	3 747	9
3320 81 300	- für Zeichen-, Anreiß- oder Recheninstrumente und -geräte; für Längenmeßinstrumente für den Handgebrauch	1000 EUR	.	.	.	2
3320 81 410	- für Instrumente zum Messen oder Prüfen anderer physikalischer und chemischer Größen					
3320 81 410	- für Maschinen, Apparate und Geräte zum Prüfen von mechanischen Eigenschaften von Stoffen	1000 EUR	14 562	20 876	21 664	14
3320 81 430	- für Dichtemesser u.ä. schwimmende Instrumente, Thermometer, Pyrometer, Barometer, Hygrometer und Psychrometer	1000 EUR	11 489	12 847	10 883	11
3320 81 450	- für Instrumente, Apparate und Geräte zum Messen von Durchfluss, Füllhöhe, Druck oder anderen veränderlichen Größen von Flüssigkeiten oder Gasen	1000 EUR	69 989	74 610	75 217	41
3320 81 470	- Mikrotome und Teile für Instrumente, Apparate und Geräte für physikalische oder chemische Untersuchungen	1000 EUR	52 328	50 506	45 278	22
3320 81 500	- für Instrumente, Apparate und Geräte zum Messen oder Prüfen elektrischer Größen und zum Messen und Nachweis von ionisierenden Strahlen	1000 EUR	25 469	28 559	27 864	26
3320 81 702	- für Mess- u. Prüfgeräte, -apparate und -geräte, a.n.g.					
3320 81 702	- für Auswuchtmaschinen und Prüfstände	1000 EUR	11 669	14 738	16 525	18
3320 81 707	- für Materialprüfmaschinen mittels Ultraschall, Wirbelstrom u.ä., a.n.g.	1000 EUR	12 259	13 563	15 321	7
3320 81 709	- für andere Instrumente, Apparate und Geräte zum Messen oder Prüfen, a.n.g.	1000 EUR	119 924	137 777	137 165	93
3320 81 900	- für Maschinen, Apparate, Geräte, Instrumente u.a. Waren, a.n.g.	1000 EUR	48 894	56 170	60 519	55
3320 82 000	Teile und Zubehör für nichtoptische Mikroskope sowie Diffraktographen	1000 EUR	9 371	12 080	9 037	6
	Teile und Zubehör für Elektrizitäts-, Gas- und Flüssigkeitszähler, Geschwindigkeitsmesser u.a. Zähler, Stroboskope					
3320 83 330	- für Elektrizitäts-, Gas- und Flüssigkeitszähler	1000 EUR	737	793	568	4
3320 83 350	- für Gas- und Flüssigkeitszähler	1000 EUR	37 799	36 885	34 239	20
3320 83 500	- für Geschwindigkeitsmesser, andere Zähler und Stroboskope	1000 EUR	8 915	8 950	9 643	9

4 Produktion nach Güterarten - Deutschland

Melde-Nr.	Bezeichnung	Einheit	3. VJ 2007	2. VJ 2008	3. VJ 2008	3. VJ 2008 Anzahl Unternehmen
1	2	3	4	5	6	7
3320 84 000	Teile und Zubehör für Instrumente, Apparate und Geräte zum Regeln	1000 EUR	94 138	87 322	82 302	69
3320 91 003	Installation, Reparatur und Instandhaltung von Mess-, Kontroll-, Navigations- u.ä. Instrumenten und Vorrichtungen - von elektrischen Instrumenten und Vorrichtungen	1000 EUR	88 690	95 571	105 003	57
3320 91 005	- von feinmechanisch-optischen Instrumenten und Vorrichtungen	1000 EUR	4 911	5 633	5 130	14
3320 91 007	- von mechanischen Prüfmaschinen (einschl. Auswuchtmaschinen und Prüfständen)	1000 EUR	7 238	5 482	8 080	17
3320 92 003	Reparatur und Instandhaltung von Mess-, Kontroll-, Navigations- u.ä. Instrumenten und Vorrichtungen - von elektrischen Instrumenten und Vorrichtungen	1000 EUR	69 804	70 556	64 006	134
3320 92 005	- von feinmechanisch-optischen Instrumenten und Vorrichtungen	1000 EUR	38 479	25 669	25 759	54
3320 92 007	- von mechanischen Prüfmaschinen (einschl. Auswuchtmaschinen und Prüfständen)	1000 EUR	11 229	11 616	11 932	15
3330 10 000	Planung und Montage von industriellen Prozess-Steuerungseinrichtungen (Dauerbetrieb-Steuerungseinrichtungen, auch für automatische Fertigungsanlagen, die aus verschiedenen Maschinen, Fördermitteln und zentralen Steuerungsgeräten bestehen)	1000 EUR	347 631	473 232	419 319	142
3330 90 000	Reparatur und Instandhaltung von industriellen Prozess-Steuerungseinrichtungen (Dauerbetrieb-Steuerungseinrichtungen)	1000 EUR	7 267	6 700	6 395	22
3340 11 300	Optische und fotografische Geräte Brillen, Brillengläser, Teile dafür Kontaktlinsen, Brillengläser - Kontaktlinsen	St 1000 EUR	. 24 060	. 25 597	. 27 051	3
3340 11 530	- Brillengläser aus Glas oder andere Stoffen - - ohne Korrektionswirkung	St 1000 EUR	2
3340 11 550	- - Einstärkengläser (unifokal), mit Korrektionswirkung, beide Flächen fertig bearbeitet	St 1000 EUR	3 400 151 40 851	3 748 035 44 994	3 338 743 38 087	15
3340 11 590	- - Mehrstärkengläser und Progressivgläser (Gleitsichtgläser), mit Korrektionswirkung, beide Flächen fertig bearbeitet	St 1000 EUR	2 678 681 98 238	2 745 000 100 408	2 612 539 96 044	16
3340 11 700	- Andere Brillengläser aus Glas oder anderen Stoffen, mit Korrektionswirkung, eine Fläche fertig bearbeitet	St 1000 EUR	231 221 2 403	279 833 2 880	279 126 2 711	3
3340 12 500	Brillen (Korrektions-, Schutz- u.a. Brillen) u.ä. Waren - Sonnenbrillen	St 1000 EUR	3
3340 12 900	- Andere Brillen u.ä. Waren	kg St 1000 EUR	249 491 3 177 826 71 463	242 241 3 603 105 83 738	241 692 3 516 334 84 822	8
3340 13 500	Fassungen für Brillen oder für ähnliche Erzeugnisse - aus Kunststoffen	St 1000 EUR	33 726 579	34 097 636	29 288 679	4
3340 13 900	- aus anderen Stoffen	St 1000 EUR	109 063 3 354	131 099 4 099	95 697 3 589	3
3340 14 000	Teile für Brillenfassungen oder für ähnliche Erzeugnisse	1000 EUR	13 726	13 592	12 918	5
3340 21 150	Optische Fasern sowie Bündel und Kabel daraus; polarisierende Stoffe in Form von Folien oder Platten; Linsen, Filter u.dgl. - optische Fasern sowie Bündel und Kabel daraus (ganze Bündel von Lichtleitfasern in einer Umhüllung) - - Kabel aus optischen Fasern zur Bildübertragung	kg 1000 EUR	3
3340 21 190	- - Andere optische Fasern sowie Bündel und Kabel daraus	kg 1000 EUR	117 039 10 875	165 827 13 207	122 899 12 438	9

4 Produktion nach Güterarten - Deutschland

Melde-Nr.	Bezeichnung	Einheit	3. VJ 2007	2. VJ 2008	3. VJ 2008	3. VJ 2008 Anzahl Unternehmen
1	2	3	4	5	6	7
3340 21 300	- Polarisierende Stoffe in Form von Folien oder Platten	kg 1000 EUR	- -	- -	- -	-
3340 21 530	- optische Elemente aus Stoffen aller Art (z.B. Prismen, Linsen, Spiegel) (ohne gefasste Objektive und Filter) - nicht gefasst	St 1000 EUR	7 704 438 61 973	8 728 958 57 098	7 017 812 49 502	28
3340 21 550	- gefasst	St 1000 EUR	77 884	68 080	62 519	8
3340 21 700	- Objektive aus Stoffen aller Art, gefasst, für Instrumente, Apparate und Geräte (ohne solche für Foto- und Kinotechnik)	St 1000 EUR	47 971	56 960	47 609 90 163	11
3340 21 900	- Filter aus Stoffen aller Art, gefasst (ohne solche aus optisch nicht bearbeitetem Glas)	St 1000 EUR	.	.	.	2
3340 22 300	Ferngläser, Fernrohre, optische Teleskope u.a. astronomische Instrumente und Montierungen dafür; optische Mikroskope - Ferngläser	St 1000 EUR	27 181 11 262	19 173 9 820	24 168 11 753	4
3340 22 500	- Fernrohre, optische Teleskope u.a. astronomische Instrumente und Montierungen dafür	St 1000 EUR	4 433	.	.	3
3340 22 730	- Optische Mikroskope (einschl. solcher für Mikrofotografie, -kinematografie oder -projektion) - Stereomikroskope	St 1000 EUR	4 739 41 618	4 798 45 792	4 569 37 576	5
3340 22 750	- - Andere Mikroskope für Mikrofotografie, -kinematografie und -projektion	St 1000 EUR	- -	- -	- -	-
3340 22 790	- - Andere optische Mikroskope	St 1000 EUR	9 753 63 781	10 417 60 336	10 319 66 065	4
3340 23 100	Flüssigkeitskristallanzeigen; Laser (ohne Laserdioden); andere optische Instrumente, Apparate und Geräte - Zielfernrohre für Waffen; Periskope; Fernrohre für Maschinen, Apparate, Geräte oder Instrumente	St 1000 EUR	12 738 21 992	12 753 14 384	13 589 28 308	5
3340 23 300	- Laser (ohne Laserdioden)	St 1000 EUR	45 284 77 859	36 199 67 473	27 461 68 548	20
3340 23 550	- Andere optische Instrumente, Apparate, Geräte - - Flüssigkristallanzeigen	St 1000 EUR	.	.	.	1
3340 23 590	- - Andere optische Instrumente, Apparate, Geräte (z.B. Lupen, Stereoskope)	1000 EUR	44 962	47 862	43 185	13
3340 24 100	Teile und Zubehör für Ferngläser, astronomische Instrumente u.a. optische Instrumente, Apparate und Geräte - für Ferngläser, Fernrohre, optische Teleskope u.a. astronomische Instrumente und Montierungen dafür	1000 EUR	8 829	8 028	6 714	6
3340 24 300	- für optische Mikroskope	1000 EUR	34 965	36 687	34 009	7
3340 24 500	- für Flüssigkeitskristallanzeigen, Laser u.a. optische Instrumente und Geräte	1000 EUR	42 570	40 836	43 356	13
3340 31 000	Fotografische Geräte und Teile dafür Objektive aus Stoffen aller Art für Fotoapparate, Filmkameras, Projektoren oder fotografische und kinematografische Vergrößerungs- oder Verkleinerungsapparate	St 1000 EUR	43 156 16 839	60 137 17 654	39 094 15 310	9
3340 32 300	Fotoapparate für technische Zwecke - Fotoapparate zum Herstellen von Klischees und Druckformzylindern	St 1000 EUR	94	77	72	3
3340 32 500	- Fotoapparate zur Aufnahme von Dokumenten auf Mikrofilm, Mikrofiche oder anderen Mikroträgern	St 1000 EUR	.	.	.	1

4 Produktion nach Güterarten - Deutschland

Melde-Nr.	Bezeichnung	Einheit	3. VJ 2007	2. VJ 2008	3. VJ 2008	3. VJ 2008 Anzahl Unternehmen
1	2	3	4	5	6	7
3340 32 700	- Spezialfotoapparate für Unterwasser- und Luftbildaufnahmen, für die medizinische Untersuchung innerer Organe oder für gerichtsmedizinische oder kriminalistische Laboratorien	St 1000 EUR	1 107 5 104	912 4 432	1 147 5 931	3
3340 33 100	Sofortbildkameras u.a. Fotoapparate - Sofortbildkameras	St 1000 EUR	- -	- -	- -	-
3340 33 350	- Spiegelreflexkameras, für Filme in Rollen mit einer Breite von 35 mm oder weniger, andere Fotoapparate, für Filme in Rollen mit einer Breite von weniger als 35 mm	St 1000 EUR	. .	- -	- -	-
3340 33 390	- - Spiegelreflexkameras, für Filme in Rollen mit einer Breite von weniger als 35 mm	St 1000 EUR	. .	- -	- -	-
3340 33 500	- - Andere Fotoapparate, für Filme in Rollen mit einer Breite von weniger als 35 mm	St 1000 EUR	. .	- -	- -	1
3340 33 900	- Andere Fotoapparate	St 1000 EUR	253 862	644 2 106	. .	2
3340 34 300	Filmkameras - für Filme mit einer Breite von weniger als 16 mm oder für Doppellicht-Filme	St 1000 EUR	- -	- -	- -	-
3340 34 500	- für Filme mit einer Breite von 16 mm oder mehr	St 1000 EUR	1
3340 35 300	Filmvorführapparate, Diaprojektoren, andere Stehbildwerfer - Filmvorführapparate	St 1000 EUR	1
3340 35 500	- Diaprojektoren	St 1000 EUR	. 317	1 836 290	. .	2
3340 35 900	- Andere Stehbildwerfer	St 1000 EUR	2
3340 36 150	Blitzlichtgeräte, fotografische Vergrößerungs- und Verkleinerungsapparate, Apparate für fotografische o.ä. Laboratorien (einschl. Apparaten zum Projizieren o. Aufbringen von Schaltbildern auf sensibilisierten Halbleitermaterialien); Negativbetrachter; Lichtbildwände - Blitzlichtgeräte - mit Entladungslampen (Elektronenblitzgeräte)	St 1000 EUR	27 380 4 221	27 085 4 496	26 831 4 242	3
3340 36 190	- - Andere Blitzlichtgeräte und -vorrichtungen für fotografische Zwecke	St 1000 EUR	- -	- -	- -	-
3340 36 300	- Fotografische Vergrößerungs- oder Verkleinerungsapparate	St 1000 EUR	1
3340 36 500	- Filmentwicklungsmaschinen und -ausrüstungen für Laboratorien	St 1000 EUR	4 249 9 987	4 324 8 883	3 843 7 682	3
3340 36 700	- Andere Apparate und Ausrüstungen für fotogr. o.ä. Laboratorien (einschl. zum Projizieren oder Aufbringen von Schaltbildern auf sensibilisierte Halbleitermaterialien); Negativbetrachter (z.B. Druckform- und Filmentwicklungsmaschinen für Druckereien, Stehbildbetrachter)	St 1000 EUR	17 024 4 408	18 519	10 171	7
3340 36 900	- Lichtbildwände	St 1000 EUR	2
3340 37 000	Lesegeräte für Mikrofilme, Mikrofiches oder andere Mikroträger	St 1000 EUR	1
3340 38 130	Teile und Zubehör für fotografische Geräte - für Fotoapparate und Blitzlichtgeräte	1000 EUR	5 854	5 378	7 510	7
3340 38 150	- - für Blitzlichtgeräte und -vorrichtungen für fotografische Zwecke	1000 EUR	2
3340 38 330	- für Filmkameras und Filmvorführapparate - für Filmkameras (auch Stative)	1000 EUR	6 601	7 539	7 725	6

4 Produktion nach Güterarten - Deutschland

Melde-Nr.	Bezeichnung	Einheit	3. VJ 2007	2. VJ 2008	3. VJ 2008	3. VJ 2008 Anzahl Unternehmen
1	2	3	4	5	6	7
3340 38 350	- - für Filmvorführapparate	1000 EUR	.	.	.	1
3340 38 500	- für Stehbildwerfer und fotografische Vergrößerungs- oder Verkleinerungsapparate	1000 EUR	2 935	3 571	2 975	4
3340 38 700	- für Apparate und Ausrüstungen für fotografische oder kinematografische Laboratorien (einschl. Apparate zum Projizieren oder Aufbringen v. Schaltbildern auf sensibilisierten Halbleitermaterialien); Negativbetrachter; Lichtbildwände	1000 EUR	9 098	5 029	4 121	11
3340 91 000	Installation von gewerblichen fotografischen, kinematografischen und optischen Instrumenten	1000 EUR	.	.	.	2
3340 92 000	Reparatur und Instandhaltung von gewerblichen fotografischen, kinematografischen und optischen Instrumenten	1000 EUR	27 077	22 005	25 785	19
	Armbanduhren, Taschen- u.ä. Uhren, mit Gehäuse aus Edelmetall oder Edelmetallplattierungen, auch mit Stoppeinrichtung					
	- Armbanduhren, mit Batterie oder Akkumulator betrieben					
3350 11 133	- - mit mechanischer Anzeige	St	2 732	2 020	2 605	4
	- - - mit Gehäuse aus Edelmetall	1000 EUR	.	7 135	.	
3350 11 135	- - - mit Gehäuse aus Edelmetallplattierungen	St	-	-	-	-
		1000 EUR	-	-	-	-
3350 11 150	- - mit opto-elektronischer Anzeige	St	-	-	-	-
		1000 EUR	-	-	-	-
3350 11 170	- - mit anderer Anzeige	St	-	-	-	-
		1000 EUR	-	-	-	-
3350 11 300	- Andere Armband-, Taschen- u.ä. Uhren mit automatischem oder anderem Aufzug	St	3 225	2 959	3 722	5
		1000 EUR	33 637	39 942	46 122	
3350 11 500	- Taschen- u.ä. Uhren, mit Batterie oder Akkumulator betrieben	St	.	.	.	1
		1000 EUR	.	.	.	
	Andere Armbanduhren, Taschen- u.ä. Uhren, auch mit Stoppeinrichtung (ohne Uhren mit Gehäuse aus Edelmetall oder Edelmetallplattierungen)					
	- Armbanduhren, mit Batterie oder Akkumulator betrieben					
3350 12 130	- - mit mechanischer Anzeige	St	76 139	73 934	83 052	6
		1000 EUR	2 802	2 474	2 816	
3350 12 150	- - mit opto-elektronischer Anzeige	St	-	-	-	-
		1000 EUR	-	-	-	-
3350 12 170	- - mit anderer Anzeige	St	.	.	.	1
		1000 EUR	.	.	.	
3350 12 300	- Andere Armband-, Taschen- u.ä. Uhren mit automatischem oder anderem Aufzug	St	10 922	13 189	11 584	4
		1000 EUR	5 958	5 786	5 698	
3350 12 500	- Taschen- u.ä. Uhren, mit Batterie oder Akkumulator betrieben	St	.	.	.	3
		1000 EUR	1 019	1 377	1 201	
3350 13 000	Armaturenbrett- u.ä. Uhren für Fahrzeuge	St	154 342	135 430	157 348	3
		1000 EUR	2 208	1 968	2 293	
	Uhren mit Kleinuhr-Werk; Wecker und Wanduhren, andere Uhren und Uhrenanlagen					
	- Uhren mit Kleinuhr-Werk, a.n.g.					
3350 14 130	- - mit Batterie oder Akkumulator betrieben	St	.	.	.	1
		1000 EUR	.	.	.	
3350 14 190	- - Andere Uhren mit Kleinuhr-Werk	St	-	-	-	-
		1000 EUR	-	-	-	-
	- Wecker					
3350 14 330	- - mit Batterie oder Akkumulator betrieben oder für Netzanschluss	St	-	-	-	-
		1000 EUR	-	-	-	-
3350 14 390	- - Andere Wecker	St	-	-	-	-
		1000 EUR	-	-	-	-
3350 14 430	- Wanduhren mit Batterie oder Akkumulator betrieben oder für Netzanschluss	St	19 682	14 604	14 042	4
		1000 EUR	1 235	1 034	1 087	

4 Produktion nach Güterarten - Deutschland

Melde-Nr.	Bezeichnung	Einheit	3. VJ 2007	2. VJ 2008	3. VJ 2008	3. VJ 2008 Anzahl Unternehmen
1	2	3	4	5	6	7
3350 14 501	- Andere Wanduhren (ohne solche mit Batterie oder Akkumulator betrieben oder für Netzanschluss), Kuckucksuhren	St	.	.	.	1
3350 14 507	- - Andere Wanduhren (ohne solche mit Batterie oder Akkumulator betrieben oder für Netzanschluss und ohne Kuckucksuhren)	1000 EUR	.	.	.	
3350 14 507	- - Kuckucksuhren (nicht elektrisch betrieben)	St	28 605	18 368	19 320	4
3350 14 603	- - Hauptuhren	1000 EUR	3 098	2 454	1 965	
3350 14 603	- - Andere Uhren, elektrisch betrieben	St	.	.	.	1
3350 14 605	- - Nebenuhren	1000 EUR	.	.	.	
3350 14 607	- - Andere Uhren, elektrisch betrieben	St	.	.	.	2
3350 14 607	- - Hauptuhren	1000 EUR	.	.	.	
3350 14 750	- - Tisch- oder Kaminuhren (ohne solche mit Batterie oder Akkumulator betrieben oder für Netzanschluss)	St	.	.	.	2
3350 14 750	- - Tisch- oder Kaminuhren (ohne solche mit Batterie oder Akkumulator betrieben oder für Netzanschluss)	1000 EUR	.	.	.	
3350 14 790	- - Andere Uhren, a.n.g.	St	7 759	9 496	11 995	6
3350 14 790	- - Andere Uhren, a.n.g.	1000 EUR	3 951	3 891	4 323	
3350 21 330	Uhrwerke und Teile für Uhren Kleinuhr-Werke, vollständig und zusammengesetzt - mit Batterie oder Akkumulator betrieben - nur mit mechanischer Anzeige oder mit Vorrichtung zur Aufnahme einer mechanischen Anzeige darunter zum Absatz bestimmt	St	*	-	-	-
3350 21 330	Uhrwerke und Teile für Uhren Kleinuhr-Werke, vollständig und zusammengesetzt - mit Batterie oder Akkumulator betrieben - nur mit mechanischer Anzeige oder mit Vorrichtung zur Aufnahme einer mechanischen Anzeige darunter zum Absatz bestimmt	St	*	-	-	-
3350 21 330	Uhrwerke und Teile für Uhren Kleinuhr-Werke, vollständig und zusammengesetzt - mit Batterie oder Akkumulator betrieben - nur mit mechanischer Anzeige oder mit Vorrichtung zur Aufnahme einer mechanischen Anzeige darunter zum Absatz bestimmt	1000 EUR	-	-	-	-
3350 21 350	- - mit opto-elektronischer Anzeige darunter zum Absatz bestimmt	St	*	-	-	-
3350 21 350	- - mit opto-elektronischer Anzeige darunter zum Absatz bestimmt	St	*	-	-	-
3350 21 350	- - mit opto-elektronischer Anzeige darunter zum Absatz bestimmt	1000 EUR	-	-	-	-
3350 21 370	- - mit anderer Anzeige darunter zum Absatz bestimmt	St	*	-	-	-
3350 21 370	- - mit anderer Anzeige darunter zum Absatz bestimmt	St	*	-	-	-
3350 21 370	- - mit anderer Anzeige darunter zum Absatz bestimmt	1000 EUR	-	-	-	-
3350 21 500	- Andere Kleinuhr-Werke darunter zum Absatz bestimmt	St	*	-	-	-
3350 21 500	- Andere Kleinuhr-Werke darunter zum Absatz bestimmt	St	*	-	-	-
3350 21 500	- Andere Kleinuhr-Werke darunter zum Absatz bestimmt	1000 EUR	-	-	-	-
3350 22 350	Andere Uhrwerke (ohne Kleinuhr-Werke), vollständig und zusammengesetzt - mit Batterie oder Akkumulator betrieben oder für Netzanschluss - für Wecker darunter zum Absatz bestimmt	St	*	.	.	1
3350 22 350	Andere Uhrwerke (ohne Kleinuhr-Werke), vollständig und zusammengesetzt - mit Batterie oder Akkumulator betrieben oder für Netzanschluss - für Wecker darunter zum Absatz bestimmt	St	*	.	.	1
3350 22 350	Andere Uhrwerke (ohne Kleinuhr-Werke), vollständig und zusammengesetzt - mit Batterie oder Akkumulator betrieben oder für Netzanschluss - für Wecker darunter zum Absatz bestimmt	1000 EUR	.	.	.	
3350 22 390	- - für andere Uhren darunter zum Absatz bestimmt	St	*	783 160	.	2
3350 22 390	- - für andere Uhren darunter zum Absatz bestimmt	St	*	783 160	.	2
3350 22 390	- - für andere Uhren darunter zum Absatz bestimmt	1000 EUR	.	2 519	.	
3350 22 900	- Andere Uhrwerke darunter zum Absatz bestimmt	St	*	.	.	4
3350 22 900	- Andere Uhrwerke darunter zum Absatz bestimmt	St	*	.	.	3
3350 22 900	- Andere Uhrwerke darunter zum Absatz bestimmt	1000 EUR	75 232	72 016	63 956	
3350 23 300	Nicht oder nur teilweise zusammengesetzte, vollständige Kleinuhr-Werke (Schablonen) und unvollständige, zusammengesetzte Kleinuhr-Werke - nicht oder nur teilweise zusammengesetzte, vollständige Kleinuhr-Werke (Schablonen), mit einer Unruh mit Spiralfeder darunter zum Absatz bestimmt	St	*	-	-	-
3350 23 300	Nicht oder nur teilweise zusammengesetzte, vollständige Kleinuhr-Werke (Schablonen) und unvollständige, zusammengesetzte Kleinuhr-Werke - nicht oder nur teilweise zusammengesetzte, vollständige Kleinuhr-Werke (Schablonen), mit einer Unruh mit Spiralfeder darunter zum Absatz bestimmt	St	*	-	-	-
3350 23 300	Nicht oder nur teilweise zusammengesetzte, vollständige Kleinuhr-Werke (Schablonen) und unvollständige, zusammengesetzte Kleinuhr-Werke - nicht oder nur teilweise zusammengesetzte, vollständige Kleinuhr-Werke (Schablonen), mit einer Unruh mit Spiralfeder darunter zum Absatz bestimmt	1000 EUR	-	-	-	-
3350 23 500	- Andere nicht oder nur teilweise zusammengesetzte, vollständige Kleinuhr-Werke (Schablonen) darunter zum Absatz bestimmt	St	*	-	-	-
3350 23 500	- Andere nicht oder nur teilweise zusammengesetzte, vollständige Kleinuhr-Werke (Schablonen) darunter zum Absatz bestimmt	St	*	-	-	-
3350 23 500	- Andere nicht oder nur teilweise zusammengesetzte, vollständige Kleinuhr-Werke (Schablonen) darunter zum Absatz bestimmt	1000 EUR	-	-	-	-
3350 23 700	- Unvollständige, zusammengesetzte Kleinuhr-Werke darunter zum Absatz bestimmt	kg	*	-	-	-
3350 23 700	- Unvollständige, zusammengesetzte Kleinuhr-Werke darunter zum Absatz bestimmt	kg	*	-	-	-
3350 23 700	- Unvollständige, zusammengesetzte Kleinuhr-Werke darunter zum Absatz bestimmt	1000 EUR	-	-	-	-
3350 24 000	Uhrrohwerke für Kleinuhren darunter zum Absatz bestimmt	St	*	-	-	-
3350 24 000	Uhrrohwerke für Kleinuhren darunter zum Absatz bestimmt	St	*	-	-	-
3350 24 000	Uhrrohwerke für Kleinuhren darunter zum Absatz bestimmt	1000 EUR	-	-	-	-
3350 25 000	Andere nicht oder nur teilweise zusammengesetzte, vollständige Uhrwerke und unvollständige, zusammengesetzte Uhrwerke darunter zum Absatz bestimmt	kg	*	.	.	2
3350 25 000	Andere nicht oder nur teilweise zusammengesetzte, vollständige Uhrwerke und unvollständige, zusammengesetzte Uhrwerke darunter zum Absatz bestimmt	kg	*	.	.	2
3350 25 000	Andere nicht oder nur teilweise zusammengesetzte, vollständige Uhrwerke und unvollständige, zusammengesetzte Uhrwerke darunter zum Absatz bestimmt	1000 EUR	1 036	.	.	

4 Produktion nach Güterarten - Deutschland

Melde-Nr.	Bezeichnung	Einheit	3. VJ 2007	2. VJ 2008	3. VJ 2008	3. VJ 2008 Anzahl Unternehmen
1	2	3	4	5	6	7
3350 26 130	Gehäuse für Uhren u.a. Uhrmacherwaren, Teile dafür - Gehäuse für Armband-, Taschen- u.ä. Uhren - - aus Edelmetall oder Edelmetallplattierungen	St 1000 EUR	-	-	-	-
3350 26 150	- - aus unedlen Metallen, auch vergoldet oder versilbert	St 1000 EUR	-	.	.	1
3350 26 190	- - Andere Gehäuse für Armband-, Taschen- u.ä. Uhren	St 1000 EUR	-	-	-	-
3350 26 300	- Teile von Gehäusen für Armband-, Taschen- u.ä. Uhren	1000 EUR	.	.	.	1
3350 26 541	- Gehäuse für andere Uhrmacherwaren, Teile dafür - - aus Metall	St 1000 EUR	-	.	.	1
3350 26 549	- - Andere Gehäuse	St 1000 EUR	.	.	.	2
3350 26 570	- - Teile für Gehäuse für andere Uhrmacherwaren	1000 EUR	.	.	.	3
3350 27 003	Uhrarmbänder und Teile dafür, aus Metallen - aus Edelmetall	1000 EUR	-	-	-	-
3350 27 008	- aus Edelmetallplattierungen und aus unedlen Metallen, auch vergoldet oder versilbert	1000 EUR	.	.	.	1
3350 28 100	Andere Uhrenteile - Uhrfedern (einschl. Spiralfedern)	kg 1000 EUR	.	.	.	1
3350 28 300	- Uhrensteine	kg 1000 EUR	.	.	.	1
3350 28 503	- - Zifferblätter für Klein- und Großuhren - - für Armband-, Taschen- u.ä. Uhren, aus Metall	St 1000 EUR	.	.	.	2
3350 28 505	- - für Großuhren, aus Metall	St 1000 EUR	.	.	.	2
3350 28 507	- - für Klein- und Großuhren (ohne solche aus Metall)	St 1000 EUR	.	.	.	2
3350 28 703	- - Andere Uhrenteile - - für Kleinuhren	1000 EUR	.	727	637	5
3350 28 705	- - für Großuhren	1000 EUR	1 610	.	.	2
3350 29 103	Zeitkontrollapparate, Zeitmesser, Zeitschalter und andere Zeitauslöser mit Uhrwerk oder Synchronmotor - Arbeitszeitregistrieruhren; Zeit- und Datumstempeluhren - - Arbeitszeitregistrieruhren	St 1000 EUR	.	537	610	3
3350 29 105	- - Zeit- und Datumstempeluhren	St 1000 EUR	.	.	.	1
3350 29 300	- Parkuhren und andere Zeitkontrollapparate und Zeitmesser (ohne Kurzzeitmesser)	St 1000 EUR	.	.	.	2
3350 29 500	- Kurzzeitmesser (Minutenzähler, Sekundenzähler)	St 1000 EUR	.	.	.	1
3350 29 700	- Zeitschalter u.a. Zeitauslöser	St 1000 EUR	2 173 126 19 722	2 347 915 19 921	2 002 286 17 649	10
3350 91 000	Installation von industriellen Zeitmessinstrumenten und -geräten	1000 EUR	-	-	-	-
3350 92 000	Reparatur und Instandhaltung von industriellen Zeitmessinstrumenten und -geräten	1000 EUR	1 344	1 433	1 217	6
3399 00 000	Veredlung von Erzeugnissen dieser Güterabteilung (ohne Planung und Installation von Dauerbetriebsteuerungseinrichtungen)	1000 EUR	17 588	25 286	19 937	21

4 Produktion nach Güterarten - Deutschland

Melde-Nr.	Bezeichnung	Einheit	3. VJ 2007	2. VJ 2008	3. VJ 2008	3. VJ 2008 Anzahl Unternehmen
1	2	3	4	5	6	7
Kraftwagen und Kraftwagenteile						
Hubkolbenverbrennungsmotoren mit Fremdzündung für Zugmaschinen, Kraftwagen, -räder, Fahrräder mit Hilfsmotor u.a. nicht schienengebundene Landfahrzeuge, mit einem Hubraum von 1 000 cm ³ oder weniger						
3410 11 300	- für Zugmaschinen, Kraftwagen, -räder, Fahrräder mit Hilfsmotor u.a. nicht schienengebundene Landfahrzeuge, mit einem Hubraum von 250 cm ³ oder weniger	St	*	-	-	-
	darunter zum Absatz bestimmt	St		-	-	-
		1000 EUR		-	-	-
3410 11 500	- für Zugmaschinen, Kraftwagen, -räder u.a. nicht schienengebundene Landfahrzeuge, mit einem Hubraum von mehr als 250 cm ³ bis 1 000 cm ³	St	*	-	.	1
	darunter zum Absatz bestimmt	St		-	.	1
		1000 EUR		-	.	1
Hubkolbenverbrennungsmotoren mit Fremdzündung, für Zugmaschinen, Kraftwagen, Krafträder u.a. nicht schienengebundene Landfahrzeuge, mit einem Hubraum von mehr als 1 000 cm ³						
3410 12 001	- Rumpf- bzw. halbfertige Motoren	St	*	.	.	3
	darunter zum Absatz bestimmt	St		.	.	3
		1000 EUR		.	.	3
3410 12 005	- fertige Motoren	St	*	681 571	769 142	14
	darunter zum Absatz bestimmt	St		219 118	251 090	12
		1000 EUR		709 777	749 453	12
Kolbenverbrennungsmotoren mit Selbstzündung (Diesel- oder Halbdieselmotoren), für Zugmaschinen, Kraftwagen u.a. nicht schienengebundene Landfahrzeuge						
3410 13 001	- für Acker- und Forstschlepper auf Rädern	kW	*	.	.	2
	darunter zum Absatz bestimmt	St	*	.	.	2
		kW		.	.	2
		St		.	.	2
		1000 EUR		.	.	2
3410 13 006	- für andere Zugmaschinen, Kraftwagen und nicht schienengebundene Landfahrzeuge	kW	*	.	32 920	3
	darunter zum Absatz bestimmt	St	*	.	517	2
		kW		.	.	2
		St		.	.	2
		1000 EUR		.	.	2
3410 13 008	- fertige Motoren	kW	*	64 881 950	78 149 824	8
	darunter zum Absatz bestimmt	St	*	542 693	654 685	5
		kW		14 502 939	20 207 735	5
		St		118 943	164 632	5
		1000 EUR		494 126	686 077	5
Personenkraftwagen und Wohnmobile, mit Hubkolbenverbrennungsmotor mit Fremdzündung, mit einem Hubraum von 1 500 cm ³ oder weniger						
3410 21 330	- Personenkraftwagen	St		.	.	1
	- mit einem Hubraum von 1 000 cm ³ oder weniger	1000 EUR		.	.	1
3410 21 360	- mit einem Hubraum von mehr als 1000 cm ³ bis 1 500 cm ³ (einschl. Wohnmobile)	St		108 374	160 741	8
		1000 EUR		1 045 405	1 684 012	8
Personenkraftwagen und Wohnmobile, mit Hubkolbenverbrennungsmotor mit Fremdzündung, mit einem Hubraum von mehr als 1 500 cm ³						
- Personenkraftwagen, mit einem Hubraum von mehr als 1 500 cm ³ ; Wohnmobile mit einem Hubraum von mehr als 3 000cm ³						
3410 22 301	- Personenkraftwagen mit einem Hubraum von mehr als 1 500 cm ³ bis 2500 cm ³	St		514 292	546 480	12
		1000 EUR		8 808 571	9 251 150	12
3410 22 302	- Personenkraftwagen mit einem Hubraum von mehr als 2 500 cm ³	St		212 756	243 601	10
		1000 EUR		9 115 666	10 380 418	10
3410 22 305	- Wohnmobile mit einem Hubraum von mehr als 3 000 cm ³	St		-	-	-
		1000 EUR		-	-	-
3410 22 500	- Wohnmobile mit einem Hubraum von mehr als 1 500 cm ³ bis 3 000 cm ³	St		-	-	-
		1000 EUR		-	-	-

4 Produktion nach Güterarten - Deutschland

Melde-Nr.	Bezeichnung	Einheit	3. VJ 2007	2. VJ 2008	3. VJ 2008	3. VJ 2008 Anzahl Unternehmen
1	2	3	4	5	6	7
3410 23 100	Personenkraftwagen und Wohnmobile, mit Kolbenverbrennungsmotor mit Selbstzündung (Diesel- oder Halbdieselmotor) - Personenkraftwagen, mit einem Hubraum von 1 500 cm ³ oder weniger	St 1000 EUR	.	.	.	2
3410 23 303	- Personenkraftwagen, mit einem Hubraum von mehr als 1 500 cm ³ bis 2 500 cm ³ - mit einem Hubraum von mehr als 1 500 cm ³ bis 2 000 cm ³	St 1000 EUR	459 392 8 209 983	524 915 9 014 313	466 455 8 506 226	9
3410 23 305	- mit einem Hubraum von mehr als 2 000 cm ³ bis 2 500 cm ³	St 1000 EUR	107 631 3 404 279	125 219 4 018 197	103 352 3 545 308	3
3410 23 400	- Personenkraftwagen mit einem Hubraum von mehr als 2 500 cm ³	St 1000 EUR	48 271 2 310 163	53 847 2 482 618	47 643 1 892 099	5
3410 23 530	- Wohnmobile - mit einem Hubraum von mehr als 1 500 cm ³ bis 2 500 cm ³	St 1000 EUR	5 173 196 629	6 600 261 961	3 173 132 388	9
3410 23 550	- mit einem Hubraum von mehr als 2 500 cm ³	St 1000 EUR	3 312 142 692	4 970 210 719	2 668 119 794	13
3410 24 300	Personenkraftwagen mit Elektro- sowie mit anderem Motor - mit Elektromotor	St 1000 EUR	-	-	-	-
3410 24 900	- mit anderem Motor	St 1000 EUR	-	-	-	-
3410 30 330	Omnibusse mit Kolbenverbrennungsmotor sowie mit anderem Motor - mit Selbstzündung (Diesel- oder Halbdieselmotor) - mit einem Hubraum von 2 500 cm ³ oder weniger	St 1000 EUR	-	-	-	-
3410 30 350	- mit einem Hubraum von mehr als 2 500 cm ³	St 1000 EUR	.	.	.	3
3410 30 530	- mit Fremdzündung sowie mit anderem Motor - mit Fremdzündung, mit einem Hubraum von 2 800 cm ³ oder weniger	St 1000 EUR	-	-	-	-
3410 30 550	- mit Fremdzündung, mit einem Hubraum von mehr als 2 800 cm ³	St 1000 EUR	-	-	-	-
3410 30 590	- mit anderem Motor	St 1000 EUR	.	.	.	1
3410 41 100	Lastkraftwagen mit Kolbenverbrennungsmotor, mit Selbstzündung (Diesel- oder Halbdieselmotor) - mit einem zulässigen Gesamtgewicht von 5 t oder weniger	St 1000 EUR	75 161 1 306 748	75 673 1 251 376	70 548 1 166 831	4
3410 41 300	- mit einem zulässigen Gesamtgewicht von mehr als 5 t bis 20 t	St 1000 EUR	.	.	.	5
3410 41 400	- mit einem zulässigen Gesamtgewicht von mehr als 20 t	St 1000 EUR	13 815 1 020 053	17 478 1 260 082	15 302 1 147 191	4
3410 42 300	Lastkraftwagen mit Kolbenverbrennungsmotor mit Fremdzündung sowie mit anderem Motor - mit Fremdzündung, mit einem zulässigen Gesamtgewicht von 5 t oder weniger	St 1000 EUR	.	.	.	2
3410 42 500	- mit Fremdzündung, mit einem zulässigen Gesamtgewicht von mehr als 5 t	St 1000 EUR	-	-	-	-
3410 42 900	- mit anderem Motor	St 1000 EUR	-	-	-	-
3410 44 000	Sattel-Straßenzugmaschinen (ohne Zugkraftkarren)	St 1000 EUR	22 790 1 519 395	26 361 1 761 917	25 586 1 761 820	5
3410 45 000	Fahrgestelle für Zugmaschinen, Omnibusse, Personenkraftwagen, Lastkraftwagen, Kraftfahrzeuge zu besonderen Zwecken, mit Motor (ohne Fahrerhaus)	St 1000 EUR	754	886	780	3
3410 51 000	Muldenkipper (Dumper), zur Verwendung außerhalb des Straßennetzes gebaut	St 1000 EUR	193	185	115	4

4 Produktion nach Güterarten - Deutschland

Melde-Nr.	Bezeichnung	Einheit	3. VJ 2007	2. VJ 2008	3. VJ 2008	3. VJ 2008 Anzahl Unternehmen
1	2	3	4	5	6	7
3410 52 000	Kranwagen (Autokrane)	St 1000 EUR	791 538 045	951 695 403	855 610 922	4
3410 53 000	Schneespezialfahrzeuge (einschl. Motorschlitten); Spezialfahrzeuge zur Personenbeförderung auf Golfplätzen sowie ähnliche Fahrzeuge	St 1000 EUR	.	.	.	1
3410 54 100	Kraftfahrzeuge zu besonderen Zwecken - Kraftfahrzeuge mit Bohrturm zum Tiefbohren	St 1000 EUR	-	-	-	-
3410 54 300	- Feuerwehrwagen	St 1000 EUR	459 58 511	472 69 312	510 61 257	4
3410 54 500	- Betonmischwagen (LKW-Betonmischer)	St 1000 EUR	.	.	.	2
3410 54 901	- Andere Kraftfahrzeuge zu besonderen zivilen Zwecken (z.B. Abschleppwagen, Straßenkehrwagen, Straßensprengwagen, Werkstattwagen, Wagen mit Röntgenanlage)	St 1000 EUR	1 226 199 620	1 229 204 029	969 165 058	22
3410 91 000	Montage von Baugruppen für Kraftwagen innerhalb des Produktionsprozesses (aus nicht selbsthergestellten Teilen der Güterunterkategorie 3430 20)	1000 EUR	23 112	89 142	80 673	8
3410 92 000	Montage von kompletten Bausätzen für Kraftwagen innerhalb des Produktionsprozesses	1000 EUR	.	.	.	3
3420 10 300	Karosserien für Personenkraftwagen, Einachsschlepper und Lastkraftwagen - Karosserien für Personenkraftwagen	St 1000 EUR	3 949 38 641	3 317 41 509	2 576 31 518	10
3420 10 501	- Karosserien oder Aufbauten (einschl. Fahrerhaus), für Einachsschlepper u. Lastkraftwagen - - für Feuerwehrwagen	St 1000 EUR	647 59 430	832 61 002	660 48 542	14
3420 10 505	- - für Omnibusse	St 1000 EUR	725 37 060	679 43 716	726 50 014	5
3420 10 507	- - für Einachsschlepper u.a. Lastkraftwagen (ohne Tankwagenaufbauten)	St 1000 EUR	30 331 421 214	36 999 463 831	30 130 410 401	157
3420 10 509	- - Tankwagenaufbauten ohne Fahrgestell	St 1000 EUR	277 17 544	351 21 534	311 19 932	10
3420 21 001	Warenbehälter (Container) (einschl. solcher für Flüssigkeiten oder Gase, speziell für eine oder mehrere Beförderungsarten gebaut oder ausgestattet) - Wechselbehälter	St 1000 EUR	10 865 58 493	7 886 65 405	7 473 57 615	17
3420 21 007	- Abfallmulden	St 1000 EUR	4 194 16 497	4 594 20 241	4 046 17 211	14
3420 21 009	- Andere Container (z.B. Überseecontainer)	St 1000 EUR	9 677 27 729	5 801 37 605	6 633 34 192	14
3420 22 300	Wohnanhänger zum Wohnen oder Campen - Wohnanhänger, faltbar	St 1000 EUR	-	-	-	-
3420 22 930	- - Andere Wohnanhänger - - mit einem Gewicht von 750 kg oder weniger	St 1000 EUR	.	.	.	1
3420 22 951	- - mit einem Gewicht von mehr als 750 kg bis 3 500 kg	St 1000 EUR	8 955 95 327	11 794 129 933	6 926 80 424	9
3420 22 955	- - mit einem Gewicht von mehr als 1 600 kg bis 3 500 kg	St 1000 EUR	2 704 47 830	1 879 36 115	1 716 38 620	7
3420 22 970	- - mit einem Gewicht von mehr als 3 500 kg	St 1000 EUR	-	-	-	-
3420 23 031	Andere Anhänger zum Befördern von Gütern (z.B. Anhänger m. Tankaufbau, Sattelanhänger, Verkaufsanhänger) - Sattelanhänger zur Lastenbeförderung - - einachsige	St 1000 EUR	170 2 670	205 3 404	201 3 231	13
3420 23 033	- - zweiachsige (ohne solche mit Spezialaufbauten)	St 1000 EUR	1 084 30 897	1 446 37 717	1 224 30 395	27
3420 23 035	- - drei- und mehrachsige (ohne solche mit Spezialaufbauten)	St 1000 EUR	23 658 587 054	28 675 759 253	20 189 553 245	28

4 Produktion nach Güterarten - Deutschland

Melde-Nr.	Bezeichnung	Einheit	3. VJ 2007	2. VJ 2008	3. VJ 2008	3. VJ 2008 Anzahl Unternehmen
1	2	3	4	5	6	7
3420 23 037	- - zweiachsig, mit Spezialaufbauten	St 1000 EUR	335 11 807	274 10 383	331 11 652	16
3420 23 039	- - drei- und mehrachsig, mit Spezialaufbauten	St 1000 EUR	4 983 225 213	5 824 284 895	4 306 213 279	20
3420 23 050	- Andere einachsige Anhänger	St 1000 EUR	36 415 49 379	40 105 56 793	33 620 43 257	18
3420 23 091	- - Andere Anhänger für zivile Zwecke (einschl. Baustellenwagen als Anhänger)	St 1000 EUR	12 024 36 986	11 752 41 471	10 003 35 129	32
3420 23 095	- - mit einem zulässigen Gesamtgewicht von 10 t oder weniger	St 1000 EUR	3 193 91 740	3 557 130 049	3 301 116 036	48
3420 30 300	Teile für Anhänger (einschl. Sattelanhängern) - Fahrgestelle	St 1000 EUR	42 665	59 747	49 735	16
3420 30 500	- Karosserien und Aufbauten	St 1000 EUR	68 466 27 937	127 900 32 586	64 750 24 725	27
3420 30 700	- Achsen	St 1000 EUR	171 648 332 291	203 430 420 993	138 464 311 522	6
3420 30 900	- Andere Teile	1000 EUR	227 123	267 694	225 856	57
3420 70 001	Umbau-, Karosserie-, Montage- und Ausrüstungsarbeiten an Kraftfahrzeugen, Anhängern und Teilen für Anhänger - an Kraftfahrzeugen (z.B. Lackieren von Kfz-Rohkarosserien)	1000 EUR	61 623	99 322	104 997	40
3420 70 005	- an Anhängern für Kraftfahrzeuge	1000 EUR	6 472	6 143	5 177	11
3420 70 007	- an Teilen für Anhänger	1000 EUR	.	.	.	4
3420 80 000	Innenausbau und Ausrüstungsarbeiten an Wohnanhängern und Wohnmobilen	1000 EUR	2 654	3 747	4 227	5
3420 90 000	Reparatur und Instandhaltung von Warenbehältern und Transportcontainern (z.B. Überseecontainern)	1000 EUR	11 214	9 846	14 034	14
3430 11 002	Teile für Kolbenverbrennungsmotoren mit Fremdzündung (oh. solche für Motoren für Luftfahrzeuge) - Zylinderblöcke, Zylinder, Zylindermäntel, Zylinderköpfe	kg 1000 EUR	.	.	.	1
3430 11 003	- - für Motoren für Kraftwagen	kg 1000 EUR	5 425 827 50 891	5 915 474 46 827	4 837 705 35 467	10
3430 11 005	- Stangen, Kolben, Ringe - für Motoren für Wasserfahrzeuge, Schienenfahrzeuge, industrielle u.a. Zwecke	kg 1000 EUR	.	.	.	2
3430 11 006	- - für Motoren für Kraftwagen	kg 1000 EUR	7 207 337 147 731	8 104 098 166 541	7 102 449 140 681	11
3430 11 007	- Vergaser, Einspritzungssysteme	kg 1000 EUR	696 292 18 019	718 395 16 960	656 738 16 397	5
3430 11 008	- Andere Teile für Motoren für Wasserfahrzeuge, Schienenfahrzeuge, industrielle u.a. Zwecke	1000 EUR	2 018 079	1 993 108	1 913 786	62
3430 12 002	Teile für Kolbenverbrennungsmotoren mit Selbstzündung (Diesel- od. Halbdieselmotor) - Stangen, Kolben, Ringe - für Motoren für Wasserfahrzeuge, Schienenfahrzeuge, industrielle u.a. Zwecke	kg 1000 EUR	.	.	.	2
3430 12 003	- - für Motoren für Kraftwagen	kg 1000 EUR	5 327 082 130 942	6 153 469 155 070	5 518 816 139 181	13
3430 12 005	- Einspritzungssysteme für Kraftfahrzeuge	kg 1000 EUR	2 717 066 208 978	2 541 082 166 464	2 189 013 .	9
3430 12 007	- Andere Einspritzungssysteme	kg 1000 EUR	2 973 873 103 562	2 955 106 128 557	3 003 890 127 466	6

4 Produktion nach Güterarten - Deutschland

Melde-Nr.	Bezeichnung	Einheit	3. VJ 2007	2. VJ 2008	3. VJ 2008	3. VJ 2008 Anzahl Unternehmen
1	2	3	4	5	6	7
3430 12 008	- Andere Teile für Motoren für Wasserfahrzeuge, Schienenfahrzeuge, industrielle u.a. Zwecke	1000 EUR	916 026	965 758	888 324	54
	Andere Teile u. Zubehör für Einachs-schlepper, Personen-, Lastkraftwagen, Kraftfahrzeuge zu besonderen Zwecken					
3430 20 100	- Stoßstangen und Teile dafür	t 1000 EUR	31 670 264 263	38 211 389 959	33 978 357 138	19
3430 20 230	- Bremsbeläge, Servobremsen u. Teile für Bremsen	1000 St 1000 EUR	25 696 216 957	28 518 295 526	24 668 261 546	3
3430 20 250	- Servobremsen und Teile für Bremsen	t 1000 EUR	95 246 1 188 333	103 169 1 265 875	89 937 1 120 299	46
	- Schaltgetriebe; Achsbrücken (Triebachsen) mit Ausgleichsgetriebe, auch mit anderen Kraftübertragungsvorrichtungen; Tragachsen und Teile dafür					
3430 20 330	- Schaltgetriebe darunter zum Absatz bestimmt	St St 1000 EUR	* 3 844 872 1 487 775	4 980 839 4 014 152 1 674 660	4 367 224 3 445 778 1 527 973	20 20
3430 20 350	- Achsbrücken (Triebachsen) mit Ausgleichsgetriebe, auch mit anderen Kraftübertragungsvorrichtungen darunter zum Absatz bestimmt	St St 1000 EUR	* 865 522 277 485	1 914 642 426 705	1 244 992 377 168	15 15
3430 20 370	- Tragachsen und Teile dafür	t 1000 EUR	34 527 149 238	38 058 157 898	34 528 146 148	20
3430 20 400	- Räder sowie Teile und Zubehör dafür	t 1000 EUR	182 365 370 787	193 766 370 963	163 471 334 657	27
3430 20 500	- Stoßdämpfer	St 1000 EUR	8 674 719 279 969	9 894 875 304 366	8 821 881 276 207	6
	- Kühler, Auspufftöpfe und -rohre, Schaltkupplungen und Teile dafür, Lenkräder, Lenksäulen und Lenkgetriebe					
3430 20 610	- Kühler	St 1000 EUR	7 961 365 263 553	6 597 949 288 519	5 566 714 237 408	13
3430 20 630	- Auspufftöpfe (Schalldämpfer) und Auspuffrohre	St 1000 EUR	25 388 054 602 330	27 342 826 646 721	25 783 439 552 515	34
3430 20 650	- Schaltkupplungen und Teile dafür	1000 EUR	499 413	534 608	483 532	26
3430 20 670	- Lenkräder, Lenksäulen und Lenkgetriebe	t 1000 EUR	45 754 630 147	50 509 690 085	43 728 568 730	18
3430 20 800	- Airbags, mit System zum Aufbläsen	1000 EUR	287 703	325 516	274 667	19
	- Andere Teile und Zubehör					
3430 20 910	- Brennstoffbehälter	St 1000 EUR	967 433 82 159	1 049 689 92 191	1 095 656 80 617	9
3430 20 951	- Aufhängungen (ohne Stoßdämpfer)	1000 EUR	.	.	.	1
3430 20 952	- Stabilisatoren	1000 EUR	.	.	.	1
3430 20 959	- Drehstabfedern	1000 EUR	23 797	29 943	26 512	12
3430 20 970	- Übertragungsteile (ohne Getriebe, Achsbrücken u.ä.)	1000 EUR	334 596	362 032	340 511	25
3430 20 991	- Andere Teile und Zubehör, a.n.g.	1000 EUR	184 143	175 617	194 956	9
3430 20 999	- Autoheizungen					
	- Andere Teile und Zubehör, a.n.g. (z.B. Torosionsstabfedern, Schalttriebeteile, Radzylindergehäuse, Luftfederungssysteme, Doppelbedienungen für Fahrschulen, Drehkränze für Gelenkbusse)	1000 EUR	2 524 851	2 748 657	2 382 317	279
	Sicherheitsgurte; andere Karosserieteile u.a. Karosseriezubehör für Personen-, Lastkraftwagen und Kraftfahrzeuge zu besonderen Zwecken					
3430 30 300	- Sicherheitsgurte	St 1000 EUR	10 256 152 125 954	11 237 491 146 557	8 889 742 116 276	7
3430 30 900	- Andere Karosserieteile u.a. Karosseriezubehör (auch für Fahrerhäuser) (z.B. Anhängerkupplungen, Auspuffblenden und -kappen, Schmutzfänger, Autodachkoffer, Blenden für Armaturenbretter, Bordsteintaster, Dach-Windabweiser, Heckklappen und -spoiler)	1000 EUR	3 452 893	3 784 895	3 172 087	299

4 Produktion nach Güterarten - Deutschland

Melde-Nr.	Bezeichnung	Einheit	3. VJ 2007	2. VJ 2008	3. VJ 2008	3. VJ 2008 Anzahl Unternehmen
1	2	3	4	5	6	7
3430 90 000	Montage von Teilen und Zubehör für Kraftfahrzeuge, a.n.g.	1000 EUR	335 481	417 143	319 743	32
3499 00 000	Veredlung von Erzeugnissen dieser Güterabteilung	1000 EUR	201 686	151 490	154 407	26
	Sonstige Fahrzeuge					
	Fahrgast-, Kreuzfahrtschiffe u.ä. Wasserfahrzeuge hauptsächlich zur Personenbeförderung, Fährschiffe jeder Art, für die See- und Binnenschifffahrt					
	- Fahrgast-, Kreuzfahrtschiffe u.ä. Wasserfahrzeuge hauptsächlich zur Personenbeförderung, Fährschiffe jeder Art					
3511 21 400	- - für die Seeschifffahrt	BRZ St 1000 EUR	- - -	1
3511 21 800	- - für die Binnenschifffahrt	St 1000 EUR	8 .	7 23 536	. .	2
	Tankschiffe (Rohöl-, Produkten-, Chemikalien-, LPG-, LNG-Tanker), für die See- und Binnenschifffahrt					
	- Tankschiffe (Rohöl-, Produkten-, Chemikalien-, LPG-, LNG-Tanker), für die Seeschifffahrt	BRZ St 1000 EUR	. . .	- - -	. . .	1
3511 22 800	- Tankschiffe (Rohöl-, Produkten-, Chemikalien-, LPG-, LNG-Tanker), auch ohne maschinellen Antrieb, für die Binnenschifffahrt	Lade-t St 1000 EUR	- - -	- - -	- - -	-
3511 23 000	Massengutfrachtschiffe (einschl. kombinierter Massengutfrachter, z.B. Erz-/Ölfrachter), für die Seeschifffahrt	BRZ St 1000 EUR	- - -	-
3511 24 000	Containerschiffe, für die Seeschifffahrt	BRZ St 1000 EUR	268 906 15 434 931	259 054 15 399 051	314 883 15 525 273	7
	Stückgutfrachtschiffe, Kühlschiffe (ohne Tankschiffe), RoRo-, Fahrzeugtransportschiffe, für die Seeschifffahrt; Trockengüterschiffe, auch ohne maschinellen Antrieb, für die Binnenschifffahrt					
	- Stückgutfrachtschiffe, Kühlschiffe (ohne Tankschiffe), RoRo-, Fahrzeugtransportschiffe, für die Seeschifffahrt	BRZ St 1000 EUR	- - -	- - -	. . .	1
3511 25 800	- Trockengüterschiffe, auch ohne maschinellen Antrieb, für die Binnenschifffahrt	Lade-t St 1000 EUR	- - -	- - -	. . .	1
3511 30 000	Fischereifahrzeuge, Schlepper, Schubschiffe, Schwimmkrane, -Bagger u.a. Wasserfahrzeuge für besondere Zwecke (einschl. Wasserfahrzeugen, bei denen das Fahren von untergeordneter Bedeutung ist)	1000 EUR	.	.	.	5
3511 40 000	Schiffsegmente	1000 EUR	83 295	62 414	137 595	10
3511 50 000	Schwimmende oder tauchende Bohr- oder Förderplattformen; andere schwimmende Vorrichtungen (z.B. Flöße, Schwimm tanks, Senk- kästen, Festmachetonnen, Bojen und schwimmende Baken)	St 1000 EUR	1
3511 91 001	Wartungs-, Reparaturarbeiten an Schiffen, anderen Wasserfahrzeugen und schwimmenden Vorrichtungen für zivile Zwecke	1000 EUR	117 734	227 895	211 709	69
3511 92 001	Umbauarbeiten an Schiffen, anderen Wasserfahrzeugen und schwimmenden Vorrichtungen für zivile Zwecke	1000 EUR	.	10 015	8 488	5

4 Produktion nach Güterarten - Deutschland

Melde-Nr.	Bezeichnung	Einheit	3. VJ 2007	2. VJ 2008	3. VJ 2008	3. VJ 2008 Anzahl Unternehmen
1	2	3	4	5	6	7
3511 93 001	Ausbau- und Ausrüstungsarbeiten an Schiffen, anderen Wasserfahrzeugen und schwimmenden Vorrichtungen (z.B. Innenausbau, Elektroarbeiten, Schiffsanstreicherei, Klimaanlageeinbau) - Innenausbauarbeiten an Schiffen, anderen Wasserfahrzeugen und schwimmenden Vorrichtungen für zivile Zwecke	1000 EUR	13 054	25 326	26 833	15
3511 93 003	- Elektroarbeiten an Schiffen, anderen Wasserfahrzeugen und schwimmenden Vorrichtungen für zivile Zwecke	1000 EUR	.	.	.	2
3511 93 009	- Andere Ausbau- und Ausrüstungsarbeiten an Schiffen, anderen Wasserfahrzeugen und schwimmenden Vorrichtungen (z.B. Schiffsanstreicherei, Klimaanlageeinbau) für zivile Zwecke	1000 EUR	5 682	3 628	4 453	8
3512 11 300	Segelboote, auch mit Hilfsmotor - für die Seeschifffahrt	St 1000 EUR	.	.	.	2
3512 11 530	- für die Binnenschifffahrt - - mit einem Gewicht von 100 kg oder weniger	St 1000 EUR	-	-	-	-
3512 11 550	- - mit einem Gewicht von mehr als 100 kg	St 1000 EUR	-	-	-	-
3512 11 570	- - mit einer Länge von 7,5 m oder weniger - - mit einer Länge von mehr als 7,5 m	St 1000 EUR	.	.	.	1
3512 12 340	Aufblasbare Boote - mit einem Gewicht von 100 kg oder weniger	St 1000 EUR	.	.	.	1
3512 12 370	- mit einem Gewicht von mehr als 100 kg	St 1000 EUR	-	-	-	-
3512 13 300	Ruderboote, Kanus u.a. Vergnügungs- und Sportboote - Motorboote (ohne Außenbordmotor), für die Seeschifffahrt	St 1000 EUR	.	399 247 316	209 130 059	4
3512 13 550	- Motorboote (ohne Außenbordmotor), für die Binnenschifffahrt - - mit einer Länge von 7,5 m oder weniger	St 1000 EUR	.	.	.	1
3512 13 570	- - mit einer Länge von mehr als 7,5 m	St 1000 EUR	.	.	.	1
3512 13 930	- Andere Yachten, Vergnügungs- oder Sportboote; Ruderboote und Kanus - - mit einem Gewicht von 100 kg oder weniger	St 1000 EUR	.	.	1 721 809	3
3512 13 950	- - mit einem Gewicht von mehr als 100 kg mit einer Länge von 7,5 m oder weniger	St 1000 EUR	.	.	.	2
3512 13 970	- - mit einem Gewicht von mehr als 100 kg und mit einer Länge von mehr als 7,5 m	St 1000 EUR	127	143	132	4
3512 90 000	Instandhaltungs-, Reparatur-, Umbau- und Ausbauarbeiten an Booten und Yachten	1000 EUR	14 253	41 604	38 270	22
3520 11 000	Elektrische Lokomotiven mit Stromspeisung aus dem Stromnetz	St 1000 EUR	77	109	148	3
3520 12 000	Dieselelektrische Lokomotiven	St 1000 EUR	.	.	.	3
3520 13 300	Elektrische Lokomotiven mit Stromspeisung aus Akkumulatoren; andere Lokomotiven, Lokomotivtender - elektrische Lokomotiven mit Stromspeisung aus Akkumulatoren	St 1000 EUR	-	-	-	-
3520 13 900	- Andere Lokomotiven; Lokomotivtender	St 1000 EUR	.	.	.	2
3520 20 300	Triebwagen und Schienenbusse (ohne Schienenfahrzeuge zur Gleisunterhaltung u.a. Bahndienstwagen) - Triebwagen und Schienenbusse mit Stromspeisung aus dem Stromnetz	St 1000 EUR	160 290 813	69 126 416	109 181 142	5

4 Produktion nach Güterarten - Deutschland

Melde-Nr.	Bezeichnung	Einheit	3. VJ 2007	2. VJ 2008	3. VJ 2008	3. VJ 2008 Anzahl Unternehmen
1	2	3	4	5	6	7
3520 20 900	- Andere Triebwagen und Schienenbusse (ohne solche mit Stromspeicherung aus dem Stromnetz)	St 1000 EUR	.	.	.	2
3520 31 000	Schienenfahrzeuge zur Gleisunterhaltung u.a. Bahndienstfahrzeuge, auch selbstfahrend (z.B. Gerätewagen u.ä., Messwagen und Draisinen)	St 1000 EUR	.	.	.	3
3520 32 000	Personenwagen ohne Eigenantrieb, Gepäckwagen, Postwagen u.a. schienengebundene Spezialwagen (ohne Schienenfahrzeuge zur Gleisunterhaltung)	St 1000 EUR	.	.	.	2
3520 33 300	Schienengebundene Güterwagen ohne Eigenantrieb - Kesselwagen u.dgl., wärmeisolierte Wagen und Kühlwagen u.a. gedeckte und geschlossene Güterwagen	St 1000 EUR	173 12 964	.	.	2
3520 33 500	- Güter-, Selbstentladewagen (ohne Kesselwagen) u.ä. offene Güterwagen mit nicht abnehmbaren Stirn- und Seitenwänden, deren Höhe mehr als 60 cm beträgt, u.a. Spezialwagen	St 1000 EUR	163 6 038	136 2 696	179 5 667	4
3520 40 301	Teile für Schienenfahrzeuge; ortsfestes Gleismaterial u. Teile dafür; mechanische (auch elektromechanische) Signal-, Sicherungs-, Überwachungs- oder Steuergeräte für Schienenwege, Straßen, Parkplätze oder Parkhäuser, Hafenanlagen oder Flughäfen - Teile für Schienenfahrzeuge (z.B. Drehgestelle, Lenkgestelle, Achsen und Räder; Bremsvorrichtungen; Zughaken u.a. Kupplungsvorrichtungen, Puffer) - Druckluftbremsvorrichtungen für Schienenfahrzeuge und Teile dafür	1000 EUR	164 214	174 223	192 083	7
3520 40 309	- - Andere Teile für Schienenfahrzeuge (z.B. Drehgestelle, Lenkgestelle, Achsen und Räder; Zughaken u.a. Kupplungsvorrichtungen, Puffer)	1000 EUR	188 772	229 949	285 581	50
3520 40 550	- Ortsfestes Gleismaterial und Geräte für Schienenwege (z.B. zusammengesetzte Gleise, Drehscheiben, Prellböcke, Lademaße)	kg 1000 EUR	8 222 236 15 972	10 161 612 21 113	11 117 490 23 284	9
3520 40 580	- - Teile für ortsfestes Gleismaterial, mechanische (auch elektromechanische) Signal-, Sicherungs-, Überwachungs- oder Steuergeräte für Schienenwege, Straßen, Parkplätze oder Parkhäuser, Hafenanlagen oder Flughäfen	1000 EUR	31 589	22 130	23 035	8
3520 40 590	- - Mechanische (auch elektromechanische) Signal-, Sicherungs-, Überwachungs- oder Steuergeräte für Schienenwege, Straßen, Parkplätze oder Parkhäuser, Hafenanlagen oder Flughäfen	kg 1000 EUR	.	.	.	2
3520 91 000	Reparatur und Instandhaltung von Schienenfahrzeugen	1000 EUR	129 498	135 520	145 872	52
3520 92 001	Umbau, Innenausbau und Ausrüstung (Komplettierung) von Schienenfahrzeugen - Umbau von Schienenfahrzeugen	1000 EUR	23 810	15 951	14 527	9
3520 92 005	- Innenausbau und Ausrüstung (Komplettierung) von Schienenfahrzeugen	1000 EUR	13 699	9 967	12 392	7

4 Produktion nach Güterarten - Deutschland

Melde-Nr.	Bezeichnung	Einheit	3. VJ 2007	2. VJ 2008	3. VJ 2008	3. VJ 2008 Anzahl Unternehmen
1	2	3	4	5	6	7
3530 11 001	Motoren und Triebwerke für Luft- und Raumfahrzeuge; Start- u. Abbremsvorrichtungen sowie Bodengeräte für die Flugausbildung, Teile dafür Kolbenverbrennungsmotoren mit Fremdzündung für zivile und halböffentliche Luftfahrzeuge darunter zum Absatz bestimmt	St St 1000 EUR	*	- -	- -	- -
3530 12 101	Turbo-Strahltriebwerke, Turbo-Propellertriebwerke - Turbo-Strahltriebwerke für zivile und halböffentliche Luftfahrzeuge - mit einer Schubkraft von 25 kN oder weniger darunter zum Absatz bestimmt	St St 1000 EUR	*	- -	- -	- -
3530 12 301	- mit einer Schubkraft von mehr als 25 kN darunter zum Absatz bestimmt	St St 1000 EUR	*	1 1
3530 12 501	- Turbo-Propellertriebwerke für zivile und halböffentliche Luftfahrzeuge - mit einer Leistung von 1100 kW oder weniger darunter zum Absatz bestimmt	St St 1000 EUR	*	1 1
3530 12 701	- mit einer Leistung von mehr als 1100 kW darunter zum Absatz bestimmt	St St 1000 EUR	*	- -	- -	- -
3530 13 001	Strahltriebwerke (ohne Turbo-Strahltriebwerke) für zivile und halböffentliche Luftfahrzeuge darunter zum Absatz bestimmt	St St 1000 EUR	*	- -	- -	- -
3530 14 301	Startvorrichtungen für Luftfahrzeuge; Abbremsvorrichtungen für Schiffsdecks u.ä. Landehilfen für Luftfahrzeuge; Bodengeräte zur Flugausbildung; Teile dafür - Startvorrichtungen für Luftfahrzeuge; Abbremsvorrichtungen für Schiffsdecks u.ä. Landehilfen für Luftfahrzeuge, für zivile Zwecke; Teile dafür	kg 1000 EUR	.	- .	- .	1
3530 14 501	- Bodengeräte zur zivilen Flugausbildung und Teile dafür	kg 1000 EUR	1
3530 15 000	Teile für Kolbenverbrennungsmotoren mit Fremdzündung, für Luftfahrzeuge	1000 EUR	.	.	.	1
3530 16 000	Teile für Turbo-Strahltriebwerke oder Turbo-Propellertriebwerke	1000 EUR	.	.	.	9
3530 21 000	Segelflugzeuge und Hanggleiter	St 1000 EUR	27	42	29	4
3530 22 000	Ballone, Luftschiffe u.a. nicht für maschinellen Antrieb bestimmte Luftfahrzeuge	St 1000 EUR	2 698	3 962	3 516	3
3530 31 301	Hubschrauber u. Starrflügelflugzeuge Zivile und halböffentliche Hubschrauber - Zivile und halböffentliche Hubschrauber mit einem Leergewicht von 2000 kg oder weniger	St 1000 EUR	1 477	5 571	3 388	3
3530 31 501	- Zivile und halböffentliche Hubschrauber mit einem Leergewicht von mehr als 2000 kg	St 1000 EUR	.	.	.	1
3530 32 001	Zivile und halböffentliche Starrflügelflugzeuge u.a. Luftfahrzeuge - mit einem Leergewicht von 2 000 kg oder weniger	St 1000 EUR	38	53	52	4
3530 33 001	- mit einem Leergewicht von mehr als 2 000 kg bis 15 000 kg	St 1000 EUR	9 527	5 605	6 481	-
3530 34 001	- mit einem Leergewicht von mehr als 15000 kg	St 1000 EUR	-	-	-	-
3530 40 001	Raumfahrzeuge (einschl. Satelliten) und Trägerraketen für Raumfahrzeuge, für zivile Zwecke	kg 1000 EUR	-	-	-	-
3530 50 300	Teile für Luftfahrzeuge und Raumfahrzeuge für zivile Zwecke - Propeller und Rotoren, Teile dafür	kg 1000 EUR	.	.	.	2
3530 50 500	- Fahrgestelle und Teile dafür	kg 1000 EUR	64 176 6 132	81 323 8 197	88 646 7 886	3

4 Produktion nach Güterarten - Deutschland

Melde-Nr.	Bezeichnung	Einheit	3. VJ 2007	2. VJ 2008	3. VJ 2008	3. VJ 2008 Anzahl Unternehmen
1	2	3	4	5	6	7
3530 50 901	- Andere Teile für Luft- und Raumfahrzeuge	1000 EUR	1 564 847	1 806 493	1 755 336	49
3530 91 001	Reparatur und Instandhaltung von Luftfahrzeugen sowie von Motoren und Triebwerken dafür, für zivile Zwecke	1000 EUR	1 145 334	1 249 769	1 281 777	44
3530 92 300	Umbau von Luftfahrzeugen sowie von Motoren und Triebwerken dafür - von Luftfahrzeugmotoren und -triebwerken	1000 EUR	.	.	.	3
3530 92 500	- von Hubschraubern	1000 EUR	-	-	-	-
3530 92 700	- von Flugzeugen	1000 EUR	.	.	.	5
3541 11 000	Krafträder und Fahrräder mit Hilfsmotor, mit Hubkolbenverbrennungsmotor mit einem Hubraum von 50 cm ³ oder weniger	St 1000 EUR	- -	- -	- -	-
3541 12 130	Krafträder mit Hubkolbenverbrennungsmotor mit einem Hubraum von mehr als 50 cm ³ , auch mit Beiwagen - mit einem Hubraum von mehr als 50 cm ³ bis 250 cm ³ - - Motorroller	St 1000 EUR	1
3541 12 150	- - Andere Krafträder	St	-	-	-	-
3541 12 300	- mit einem Hubraum von mehr als 250 cm ³ bis 500 cm ³	1000 EUR	-	-	-	-
3541 12 500	- mit einem Hubraum von mehr als 500 cm ³ bis 800 cm ³	St	-	-	-	-
3541 12 700	- mit einem Hubraum von mehr als 800 cm ³	1000 EUR	-	-	-	-
3541 13 000	Andere Krafträder; Beiwagen	St 1000 EUR	- -	- -	- -	-
3541 20 300	Teile und Zubehör für Krafträder und Beiwagen - Sättel für Krafträder (einschl. Mopeds)	St 1000 EUR	- -	- -	- -	-
3541 20 900	- Andere Teile und Zubehör für Krafträder	1000 EUR	67 416	95 041	75 270	13
3542 10 300	Zweiräder u.a. Fahrräder (einschl. Lastendreirädern), ohne Motor - Zweiräder u.a. Fahrräder (einschl. Lastendreirädern), ohne Kugellager	St 1000 EUR	2
3542 10 502	- Zweiräder u.a. Fahrräder (einschl. Lastendreirädern), mit Kugellager - - Mountain Bikes (einschl. All-Terrain-Bikes)	St 1000 EUR	86 222 16 435	170 165 28 157	144 324 20 823	8
3542 10 504	- - Touren-Räder	St 1000 EUR	57 911 11 630	148 831 35 461	53 145 13 136	7
3542 10 505	- - Sport-Räder	St 1000 EUR	23 420 5 556	43 525 11 877	31 100 6 572	6
3542 10 509	- - Andere Räder	St 1000 EUR	. .	28 752	11 408	6
3542 20 130	Teile und Zubehör für Zweiräder u.a. Fahrräder, ohne Motor - Rahmen, Gabeln und Teile für Fahrräder - - Rahmen	St 1000 EUR	1
3542 20 150	- - Gabeln	St 1000 EUR	- -	- -	- -	-
3542 20 190	- - Teile für Fahrradrahmen und -gabeln; Freilaufzahnkränze; Teile für Bremsen (einschl. Bremsnaben), Pedale, Tretlager, Lenker, Gepäckträger, Kettenschaltungen u.a. Fahrradteile	1000 EUR	10 518	13 035	12 445	15
3542 20 230	- Felgen, Speichen, Naben für Fahrräder - - Felgen	St 1000 EUR	2
3542 20 250	- - Speichen	kg 1000 EUR	1

4 Produktion nach Güterarten - Deutschland

Melde-Nr.	Bezeichnung	Einheit	3. VJ 2007	2. VJ 2008	3. VJ 2008	3. VJ 2008 Anzahl Unternehmen
1	2	3	4	5	6	7
3542 20 270	- - Naben (ohne Bremsnaben)	St 1000 EUR	.	.	.	2
	- Bremsnaben, andere Bremsen für Fahrräder		.	.	.	
3542 20 330	- - Bremsnaben	St 1000 EUR	.	.	.	1
3542 20 390	- - Andere Bremsen	St 1000 EUR	.	.	.	1
3542 20 400	- Sättel für Fahrräder	St 1000 EUR	-	-	-	-
	- Pedale und Tretlager für Fahrräder		-	-	-	
3542 20 530	- - Pedale	Paar 1000 EUR	-	-	-	-
3542 20 550	- - Tretlager	St 1000 EUR	-	-	-	-
	- Lenker, Gepäckträger, Ketten- schaltungen für Fahrräder		-	-	-	
3542 20 630	- - Lenker	St 1000 EUR	.	.	.	2
3542 20 650	- - Gepäckträger	St 1000 EUR	.	-	-	-
3542 20 670	- - Kettenschaltungen	St 1000 EUR	-	-	-	-
	Rollstühle u.a. Fahrzeuge für Kranke und Körperbehinderte					
3543 11 300	- ohne Vorrichtung zur mechanischen Fortbewegung	St 1000 EUR	13 159 9 404	14 621 11 064	15 510 10 834	5
3543 11 900	- mit Motor oder anderer Vorrichtung zur mechanischen Fortbewegung	St 1000 EUR	7 220 15 197	6 417 14 395	7 157 16 689	8
3543 12 000	Teile und Zubehör für Rollstühle u.a. Fahrzeuge für Kranke und Körperbehinderte	1000 EUR	14 203	12 973	15 784	14
3543 90 000	Reparatur und Instandhaltung von Behindertenfahrzeugen	1000 EUR	2 148	2 216	2 336	4
	Fahrzeuge, a.n.g. (z.B. Schubkarren, einrädriige Handtransportfahrzeuge, Gespannfahrzeuge für Tiere)					
3550 10 001	- Einrädriige Handtransportgeräte (z.B. Schubkarren)	St 1000 EUR	110 432 1 747	139 859 2 373	.	3
3550 10 003	- Zweirädriige Handtransportgeräte (z.B. Sack-, Stech- und Fasskarren)	St 1000 EUR	48 254 2 726	76 286 3 870	76 891 3 923	10
3550 10 004	- - Drei- und mehrrädriige Handtransportgeräte	St 1000 EUR	441 747 60 673	333 528 48 539	316 858 49 986	28
	- - bis 1 t Traglast					
3550 10 006	- - über 1 t Traglast	St 1000 EUR	.	.	.	3
3550 10 008	- Andere Fahrzeuge (z.B. Kutschen, Sulkis u.a. Gespannfahrzeuge für Tiere)	St 1000 EUR	.	.	.	1
3550 90 000	Reparatur und Instandhaltung von Fahrzeugen, a.n.g. (z.B. Schubkarren, einrädriige Hand- transportfahrzeuge, Gespannfahrzeuge für Tiere; ohne Reparatur und Instandhaltung von Krafträdern)	1000 EUR	-	.	.	2
3599 00 000	Veredlung von Erzeugnissen dieser Güterabteilung	1000 EUR	.	.	.	2
	Möbel, Schmuck, Musikinstrumente, Sportgeräte, Spielwaren und sonstige Erzeugnisse					
	Möbel					
	Sitzmöbel					
	Sitze für Luft- und Kraftfahrzeuge; Drehstühle mit verstellbarer Sitzhöhe; andere Sitzmöbel, mit Gestell aus Metall					
3611 11 100	- Sitze für Luftfahrzeuge	1000 St 1000 EUR	.	.	.	2
3611 11 300	- Sitze für Kraftfahrzeuge	1000 St 1000 EUR	2 324 1 018 865	2 759 1 218 895	2 382 1 069 191	26
	- Drehstühle mit verstellbarer Sitzhöhe					
3611 11 550	- - gepolstert, mit Rückenlehne und mit Rollen oder Gleitern	1000 St 1000 EUR	488 97 454	521 103 156	496 98 749	34

4 Produktion nach Güterarten - Deutschland

Melde-Nr.	Bezeichnung	Einheit	3. VJ 2007	2. VJ 2008	3. VJ 2008	3. VJ 2008 Anzahl Unternehmen
1	2	3	4	5	6	7
3611 11 590	- - Andere Drehstühle mit verstellbarer Sitzhöhe	1000 St 1000 EUR	33 765	31 147	34 202	9
3611 11 750	- - Gepolsterte Sitzmöbel, mit Gestell aus Metall für Büros	1000 St 1000 EUR	266	275	275	19
3611 11 790	- - Andere gepolsterte Sitzmöbel, mit Gestell aus Metall	1000 St 1000 EUR	29 797	33 324	33 168	25
3611 11 903	- - Nicht gepolsterte Sitzmöbel, mit Gestell aus Metall - - Schulsitzmöbel (ohne Reihengestühl)	1000 St 1000 EUR	10 256	10 651	11 040	25
3611 11 909	- - Andere Sitzmöbel, mit Gestell aus Metall	1000 St 1000 EUR	477	215	474	10
3611 12 103	- - Sitzmöbel, vorwiegend mit Gestell aus Holz, Stuhlrohr, Korbweiden, Bambus o.ä. Stoffen - In Liegen umwandelbare Sitzmöbel (ohne Gartenmöbel und Campingausrüstungen)	1000 St 1000 EUR	16 925	8 369	17 636	38
3611 12 109	- - Mehrsitzige gepolsterte Anbauelemente (auch Sofas und Couches)	1000 St 1000 EUR	402	426	442	68
3611 12 300	- - Andere in Liegen umwandelbare Sitzmöbel	1000 St 1000 EUR	31 481	33 267	36 709	2
3611 12 550	- - Sitzmöbel aus Stuhlrohr, Korbweiden, Bambus o.ä. Stoffen	1000 St 1000 EUR	318	395	288	2
3611 12 593	- - Gepolsterte Sitzmöbel, mit Gestell aus Holz für Büros	1000 St 1000 EUR	154 567	191 787	143 629	5
3611 12 599	- - - Andere gepolsterte Sitzmöbel, mit Gestell aus Holz (ohne Sessel)	1000 St 1000 EUR	4	4	3	64
3611 12 905	- - Nicht gepolsterte Sitzmöbel, mit Gestell aus Holz	1000 St 1000 EUR	272	322	235	55
3611 12 907	- - Gartenstühle und Gartenbänke	1000 St 1000 EUR	106 091	132 719	97 086	5
3611 12 909	- - Schulsitzmöbel (ohne Reihengestühl)	1000 St 1000 EUR	216	213	191	5
3611 13 000	- - Andere nicht gepolsterte Sitzmöbel, mit Gestell aus Holz	1000 St 1000 EUR	41 182	44 087	38 757	25
3611 14 100	Gartenmöbel aus Kunststoff, andere Sitzmöbel, a.n.g.	1000 St 1000 EUR	5	10	4	6
3611 14 330	Teile für Sitzmöbel aus Holz	1000 EUR	360	799	433	37
3611 14 350	- aus Metall	1000 EUR	133 039	149 422	136 908	35
3611 14 390	- aus Kunststoff	1000 EUR	99 876	111 935	103 809	36
3611 20 000	- aus anderen Stoffen	1000 EUR	27 913	30 875	26 941	22
3612 11 100	Polsterung von Sitzmöbeln	1000 EUR	5 324	8 661	7 176	7
3612 11 300	Büro- und Ladenmöbel					
3612 11 530	Büromöbel aus Metall					
3612 11 730	- Zeichentische	1000 St 1000 EUR	.	.	.	1
3612 11 750	- Metallschreibtische mit einer Höhe von 80 cm oder weniger	1000 St 1000 EUR	104	101	108	18
3612 11 950	- - Andere Metallmöbel mit einer Höhe von 80 cm oder weniger	1000 St 1000 EUR	22 470	20 681	24 938	13
3612 11 550	- - Metalltische	1000 St 1000 EUR	86	75	94	12
3612 11 730	- - Regale und andere Möbel	1000 St 1000 EUR	4 365	4 479	4 617	13
3612 11 750	- - Metallschränke mit einer Höhe von mehr als 80 cm	1000 St 1000 EUR	75	82	86	13
3612 11 950	- - mit Türen oder Rolläden	1000 St 1000 EUR	28 741	32 161	32 534	7
	- - Karteischränke und andere Schränke mit Schubladen	1000 St 1000 EUR	16	16	15	7
	- - Andere Metallmöbel für Büros, mit einer Höhe von mehr als 80 cm	1000 St 1000 EUR	7 317	6 659	6 306	5
	- - Raumteilende Möbelemente	1000 St 1000 EUR	2	2	2	5

4 Produktion nach Güterarten - Deutschland

Melde-Nr.	Bezeichnung	Einheit	3. VJ 2007	2. VJ 2008	3. VJ 2008	3. VJ 2008 Anzahl Unternehmen
1	2	3	4	5	6	7
3612 11 990	- - Andere Metallmöbel für Büros, a.n.g.	1000 St 1000 EUR	102 35 313	111 39 196	130 42 683	13
3612 12 300	Büromöbel aus Holz - Holzschreibtische mit einer Höhe von 80 cm oder weniger	1000 St 1000 EUR	409 82 857	435 94 203	430 95 911	72
3612 12 530	- - Andere Holzmöbel für Büros, mit einer Höhe von 80 cm oder weniger - - Holztische	1000 St 1000 EUR	72 14 573	81 16 299	77 15 715	32
3612 12 550	- - Holzschränke, Regale u.a. Holzmöbel für Büros, mit einer Höhe von 80 cm oder weniger	1000 St 1000 EUR	251 54 429	271 59 125	269 59 371	54
3612 12 730	- - Holzschränke mit einer Höhe von mehr als 80 cm - - Raumteilende Möbelemente (kombinierte Systemschrankelemente)	1000 St 1000 EUR	88 20 401	100 21 875	107 22 559	47
3612 12 750	- - Holzschränke und -regale - - Andere Holzmöbel mit einer Höhe von mehr als 80 cm	1000 St 1000 EUR	265 52 771	307 61 049	289 58 072	54
3612 12 950	- - Andere kombinierbare Elemente	1000 St 1000 EUR	24 6 545	25 7 600	22 6 694	18
3612 12 990	- - Andere Holzmöbel für Büros	1000 St 1000 EUR	24 10 957	25 10 579	24 10 714	37
3612 13 000	Ladenmöbel aus Holz	1000 St 1000 EUR	259 289 068	206 250 707	248 298 231	167
3613 10 500	Küchenmöbel aus Holz - Einbauküchenelemente	1000 St 1000 EUR	6 628 782 194	7 348 985 665	6 387 856 633	120
3613 10 900	- - Andere Holzmöbel für Küchen (z.B. Küchen-, Gaststätten-, Kantinen-, Spültische)	1000 St 1000 EUR	361 82 010	335 77 695	315 68 739	26
3614 11 001	Sonstige Möbel Metallmöbel, a.n.g. (ohne Büromöbel) - Schulmöbel (ohne Sitzmöbel)	1000 St 1000 EUR	244 19 402	98 8 336	249 19 645	14
3614 11 002	- Wohnmöbel	1000 St 1000 EUR	63 13 833	145 14 491	64 13 975	10
3614 11 003	- Bettstellen	1000 St 1000 EUR	6 7 798	8 11 471	8 10 270	6
3614 11 005	- Spezialmöbel für Läden	1000 St 1000 EUR	1 097 84 265	694 64 980	765 74 373	40
3614 11 007	- Möbel und Spezialeinrichtungen für Laboratorien (z.B. Tische, Schränke, Trennwände, Abzugshauben, Spüleinrichtungen)	1000 St 1000 EUR	112 33 549	117 30 716	133 36 506	18
3614 11 009	- - Andere Metallmöbel, a.n.g.	1000 St 1000 EUR	2 785 201 776	2 979 217 546	2 894 210 978	98
3614 12 353	Schlaf-, Ess- und Wohnzimmermöbel, aus Holz - - Schlafzimmernmöbel - - Betten - - - Liegen (auch sog. französische Betten)	1000 St 1000 EUR	147 29 112	136 31 912	138 31 022	20
3614 12 359	- - - - - Andere Betten	1000 St 1000 EUR	305 49 666	265 48 330	276 46 542	55
3614 12 393	- - - - - Andere Schlafzimmernmöbel - - - - - Schlafzimmerschränke	1000 St 1000 EUR	1 200 187 459	1 069 183 766	1 242 181 581	68
3614 12 399	- - - - - Andere Schlafzimmernmöbel (z.B. Frisierkommoden, Nachttische)	1000 St 1000 EUR	1 688 105 973	2 040 114 670	1 863 104 000	50
3614 12 501	- - Ess- und Wohnzimmermöbel - - - Wohn- und Esszimmertische	1000 St 1000 EUR	101 25 855	109 30 902	80 23 619	35
3614 12 503	- - - - - Andere Tische (Kleintische)	1000 St 1000 EUR	40 2 510	47 2 377	37 2 313	12
3614 12 505	- - - - - Wohnzimmerschränke, Bücherschränke	1000 St 1000 EUR	89 27 650	110 34 970	106 28 282	44
3614 12 506	- - - - - Schrankwände (auch als Raumteiler)	1000 St 1000 EUR	404 89 793	319 99 049	290 71 346	52
3614 12 509	- - - - - Andere Ess- und Wohnzimmermöbel (z.B. Sideboards)	1000 St 1000 EUR	1 262 55 506	1 416 61 266	1 520 64 110	49
3614 13 030	Holzmöbel, a.n.g. - - Badezimmermöbel	1000 St 1000 EUR	833 87 053	822 90 552	846 88 579	45
3614 13 050	- - Gartenmöbel	1000 St 1000 EUR	3 548	4 795	2 446	6

4 Produktion nach Güterarten - Deutschland

Melde-Nr.	Bezeichnung	Einheit	3. VJ 2007	2. VJ 2008	3. VJ 2008	3. VJ 2008 Anzahl Unternehmen
1	2	3	4	5	6	7
3614 13 093	- Garderobenmöbel, Schuhschränke, Schuhregale	1000 St 1000 EUR	508 30 126	358 22 777	459 25 260	29
3614 13 095	- Schulmöbel (ohne Sitzmöbel)	1000 St 1000 EUR	158 30 713	82 17 462	138 30 875	14
3614 13 097	- Möbel für Laboratorien aus Holz (z.B. Tische, Schränke, Trennwände)	1000 St 1000 EUR	41 34 358	42 39 966	34 27 877	10
3614 13 099	- Andere Holzmöbel, a.n.g.	1000 St 1000 EUR	1 366 57 828	1 787 76 508	1 578 73 228	56
3614 14 330	Kunststoffmöbel - Badezimmermöbel	1000 St 1000 EUR	120 2 740	.	116 2 767	4
3614 14 350	- Gartenmöbel	1000 St 1000 EUR	57 2 221	169 7 155	28 1 113	3
3614 14 390	- Andere Kunststoffmöbel	1000 St 1000 EUR	.	2 262	4 533	9
3614 14 500	Möbel aus anderen Stoffen (einschl. Stuhlrohr, Korbweide, Bambus o.ä. Stoffen)	1000 St 1000 EUR	1 904	.	1 093	4
3614 15 300	Teile für Möbel (ohne solche für Sitzmöbel) - aus Metall	1000 EUR	106 722	115 777	116 904	74
3614 15 500	- aus Holz	1000 EUR	196 007	212 370	203 133	150
3614 15 905	- aus Kunststoff	1000 EUR	66 510	72 094	65 613	55
3614 15 909	- aus anderen Stoffen	1000 EUR	13 081	12 832	4 721	9
3614 20 000	Veredlung von neuen Möbeln (ohne Polsterung von Sitzmöbeln)	1000 EUR	.	2 065	2 350	9
3614 90 000	Reparatur, Restaurierung und Renovierung von Möbeln	1000 EUR	.	1 995	1 619	11
3615 11 005	Sprungrahmen - mit Federung	1000 St 1000 EUR	130 3 292	131 2 970	148 3 614	4
3615 11 009	- Andere Sprungrahmen	1000 St 1000 EUR	1 302 51 403	989 40 478	1 113 48 192	22
3615 12 300	Auflegematratten - aus Zellkautschuk, auch überzogen (Latex)	1000 St 1000 EUR	48 5 541	26 3 257	29 4 115	18
3615 12 500	- aus Zellkunststoff, auch überzogen (Polyurethan)	1000 St 1000 EUR	856 77 512	815 71 741	870 80 079	31
3615 12 700	- aus anderen Stoffen mit Federkern	1000 St 1000 EUR	966 57 659	771 47 634	913 53 244	27
3615 12 905	- Andere Auflegematratten aus anderen Stoffen	1000 St 1000 EUR	5	.	5	3
3615 12 909	- - Andere Auflegematratten aus anderen Stoffen	1000 St 1000 EUR	66	78	60	8
3621 10 000	Schmuck u.ä. Erzeugnisse Münzen	t 1000 EUR	924 8 203	1 135 10 231	1 151 9 497	7
3622 11 100	Schmuck, Gold- und Silberschmiedewaren (ohne Phantasieschmuck) - Bearbeitete Zuchtperlen (nicht aufgereiht, montiert oder gefasst)	g 1000 EUR	-	-	-	-
3622 11 300	- Bearbeitete Diamanten, weder montiert noch gefasst darunter zum Absatz bestimmt	Kt Kt 1000 EUR	.	.	.	1 1
3622 11 500	Edelsteine (ohne Diamanten), anders bearbeitet als nur gesägt oder grob geformt	g 1000 EUR	.	50 336 6 000	85 632 4 672	4
3622 11 700	Bearbeitete synthetische oder rekonstituierte Steine (nicht aufgereiht, montiert oder gefasst)	g 1000 EUR	.	.	.	2
3622 12 300	Bearbeitete Industriediamanten (nicht nur gesägt, gespalten oder rau geschliffen), weder montiert noch gefasst	Kt 1000 EUR	-	-	-	-
3622 12 500	Staub und Pulver von Edelsteinen, Schmucksteinen oder synthetischen Steinen	g 1000 EUR	-	-	-	-

4 Produktion nach Güterarten - Deutschland

Melde-Nr.	Bezeichnung	Einheit	3. VJ 2007	2. VJ 2008	3. VJ 2008	3. VJ 2008 Anzahl Unternehmen
1	2	3	4	5	6	7
3622 13 301	Schmuckwaren, Gold- und Silberschmiedewaren, Teile dafür - Schmuckwaren und Teile dafür, aus Edelmetallen oder Edelmetallplattierungen - aus Silber, auch mit anderen Edelmetallen überzogen oder plattiert	1000 EUR	13 919	13 126	12 987	25
3622 13 303	- aus Gold, auch mit anderen Edelmetallen überzogen oder plattiert	1000 EUR	105 236	96 900	97 333	52
3622 13 305	- aus Platin oder Platinbeimetallen, auch mit anderen Edelmetallen überzogen oder plattiert	1000 EUR	4 474	4 392	3 350	19
3622 13 307	- aus Edelmetallplattierungen auf unedlen Metallen	1000 EUR	7 696	7 724	6 868	13
3622 13 513	- Gold- und Silberschmiedewaren aus Silber, aus anderen Edelmetallen und aus Edelmetallplattierungen auf unedlen Metallen - aus Silber, auch mit anderen Edelmetallen überzogen oder plattiert - - Essbestecke u.ä. Tischgeräte (z.B. Schöpfkellen, Schaumkellen, Tortenheber etc.)	1000 EUR	1 397	1 893	1 926	3
3622 13 515	- - - Tafelgeschirr u.ä. Tischgeschirr (z.B. Schalen, Platten etc.)	1000 EUR	667	.	.	2
3622 13 517	- - - Andere Silberschmiedewaren und Teile dafür	1000 EUR	57	.	.	3
3622 13 530	- aus anderen Edelmetallen, auch mit Edelmetallen überzogen oder plattiert	1000 EUR	-	-	-	-
3622 13 550	- aus Edelmetallplattierungen auf unedlen Metallen (z.B. Essbestecke, Tafelgeschirr u.ä. Tischgeräte)	1000 EUR	2 053	2 732	2 606	5
3622 14 300	Andere Waren aus Edelmetallen oder Edelmetallplattierungen (ohne Katalysatoren)	kg 1000 EUR	.	.	.	2
3622 14 500	Waren aus echten Perlen oder Zuchtperlen, aus Edelsteinen, Schmucksteinen, synthetischen oder rekonstituierten Steinen	g 1000 EUR	.	.	.	3
3622 14 700	Katalysatoren in Form von Geweben oder Gittern, aus Platin	kg 1000 EUR	-	-	-	-
3622 20 000	Umarbeitung von Edelsteinen und Schmuck	1000 EUR	-	-	-	-
3630 11 100	Musikinstrumente Klaviere u.ä. Saiteninstrumente mit Klaviatur - Klaviere mit aufrecht stehendem Rahmen	St 1000 EUR	1 151 6 645	1 515 8 874	1 007 5 989	10
3630 11 300	- Flügel	St 1000 EUR	522 14 367	696 20 648	492 14 793	9
3630 11 500	- Cembalos u.ä. Saiteninstrumente mit Klaviatur	St 1000 EUR	-	-	-	-
3630 12 350	- Streichinstrumente - - Geigen	St 1000 EUR	.	.	.	1
3630 12 390	- - Andere Streichinstrumente	St 1000 EUR	-	-	-	-
3630 12 500	- Gitarren	St 1000 EUR	.	.	.	1
3630 12 900	- Harfen u.ä. Saiteninstrumente	St 1000 EUR	-	-	-	-
3630 13 100	- Orgeln (mit Pfeifen und Klaviatur); Harmonien u.ä. Musikinstrumente mit Klaviatur und durchschlagenden Metallzungen	St 1000 EUR	5 517	11 2 021	7 1 198	3
3630 13 300	- Akkordeons u.ä. Musikinstrumente	St 1000 EUR	1 271 1 082	1 316 1 344	1 279 1 216	3
3630 13 500	- Mundharmonikas	St 1000 EUR	.	.	.	1

4 Produktion nach Güterarten - Deutschland

Melde-Nr.	Bezeichnung	Einheit	3. VJ 2007	2. VJ 2008	3. VJ 2008	3. VJ 2008 Anzahl Unternehmen
1	2	3	4	5	6	7
3630 14 101	- Blechblasinstrumente - - Trompeten, Kornette, Flügelhörner	St 1000 EUR	1 784 1 083	1 633 1 111	1 152 797	6
3630 14 103	- - Posaunen	St 1000 EUR	180 227	177 234	185 208	4
3630 14 105	- - Waldhörner, Tenorhörner, Baritonhörner, Althörner	St 1000 EUR	1 581 2 945	1 961 3 760	1 634 3 383	6
3630 14 107	- - Tuben	St 1000 EUR	601 2 062	870 3 092	664 2 488	5
3630 14 109	- - Andere Blechblasinstrumente	St 1000 EUR	586 170	706 256	788 303	5
3630 14 401	- - Andere Blasinstrumente - - Blockflöten	St 1000 EUR	346 764 2 428	1 690	296 505 2 263	3
3630 14 404	- - Klarinetten, Saxophone	St 1000 EUR	.	.	.	3
3630 14 407	- - Fagotte, Oboen	St 1000 EUR	674 1 986	707 2 313	640 1 845	4
3630 14 409	- - Andere Blasinstrumente, a.n.g.	St 1000 EUR	343	427	377	3
3630 15 100	Musikinstrumente, bei denen der Ton elektrisch erzeugt wird oder elek- trisch verstärkt werden muss (ohne Schlaginstrumente) - Orgeln	St 1000 EUR	-	-	-	-
3630 15 330	- Digital-Pianos und Synthesizer, mit Klaviatur - - Digital-Pianos	St 1000 EUR	-	-	-	-
3630 15 370	- - Synthesizer	St 1000 EUR	-	-	-	-
3630 15 400	- Keyboards u.a. elektrische Musik- instrumente, mit Klaviatur	St 1000 EUR	-	-	-	-
3630 15 500	- Elektrische Gitarren	St 1000 EUR	.	.	.	1
3630 15 900	- Andere elektrische Musikinstrumente, a.n.g.	St 1000 EUR	-	-	-	-
3630 16 300	Schlaginstrumente	St 1000 EUR	244 322 4 531	286 387 5 401	258 544 5 135	5
3630 16 500	Spieldosen, Orchestrinen, Drehorgeln, Lockpfeifen, Signalpfeifen u.ä. Musikinstrumente, a.n.g.	St 1000 EUR	.	.	.	2
3630 17 300	Metronome, Stimmgabeln und Stimmpfeifen; Musikwerke für Spieldosen	St 1000 EUR	.	.	.	2
3630 17 500	Musiksaiten	St 1000 EUR	.	.	.	1
3630 18 130	Teile und Zubehör für Musikinstru- mente - für Klaviere	1000 EUR	4 852	5 246	4 188	9
3630 18 150	- für Orgeln, für Harmonien u.ä. Musikinstrumente, mit Klaviatur	1000 EUR	3 119	.	.	3
3630 18 170	- für Musikinstrumente, bei denen der Ton elektrisch erzeugt wird oder elektrisch verstärkt werden muss	1000 EUR	-	-	-	-
3630 18 300	- für Saiteninstrumente	1000 EUR	3 369	3 594	3 336	7
3630 18 950	- für Blasinstrumente	1000 EUR	1 658	1 105	907	10
3630 18 970	- für andere Musikinstrumente (oh. solche für Blasinstrumente)	1000 EUR	.	.	.	6
3630 91 000	Installation von Musikinstrumenten	1000 EUR	-	-	-	-
3630 92 000	Reparatur und Instandhaltung von Musikinstrumenten	1000 EUR	3 052	3 473	3 283	23
3640 11 330	Sportgeräte Ski und Skiausrüstungen für den Wintersport; Schlittschuhe und Roll- schuhe, Teile dafür - Langlaufski	Paar 1000 EUR	-	-	-	-
3640 11 350	- Andere Ski	Paar 1000 EUR	.	.	.	2

4 Produktion nach Güterarten - Deutschland

Melde-Nr.	Bezeichnung	Einheit	3. VJ 2007	2. VJ 2008	3. VJ 2008	3. VJ 2008 Anzahl Unternehmen
1	2	3	4	5	6	7
3640 11 370	- Skibindungen und andere Skiausrüstungen für den Wintersport	1000 EUR	1 970	2 419	2 003	5
3640 11 530	- Schlittschuhe (einschl. Stiefel mit fest angebrachten Schlittschuhen)	Paar 1000 EUR	-	-	-	-
3640 11 550	- Rollschuhe (einschl. Stiefel mit fest angebrachten Rollschuhen)	Paar 1000 EUR	-	-	-	-
3640 11 570	- Teile und Zubehör für Schlitt- und Rollschuhe	1000 EUR	-	-	-	-
3640 12 000	Wasserski, Surfbretter, Windsurfer und andere Ausrüstungen, für den Wassersport	1000 EUR	397	.	.	2
3640 13 003	Geräte und Ausrüstungsgegenstände - für Gymnastik	1000 EUR	33 789	28 068	32 224	14
3640 13 005	- für Leicht- oder Schwerathletik	1000 EUR	4 769	5 355	5 850	7
3640 14 100	Spezialsporthandschuhe; Ball- und Freiluftsportgeräte, a.n.g. - Spezialsporthandschuhe aus Leder oder rekonstituiertem Leder	Paar 1000 EUR	-	-	-	-
3640 14 300	- Golfschläger und andere Golf ausrüstungen	1000 EUR	-	.	-	-
3640 14 500	- Geräte und Ausrüstungen, für Tischtennis	1000 EUR	.	.	.	2
3640 14 630	- Tennisschläger, Federball- u.ä. Schläger, auch ohne Bespannung - - Tennisschläger	St 1000 EUR	-	-	-	-
3640 14 650	- - Federball- u.ä. Schläger	St 1000 EUR	-	-	-	-
3640 14 800	- Bälle (ohne Golf- und Tischtennisbälle)	1000 St 1000 EUR	.	.	.	2
3640 14 903	- Andere Geräte u. Ausrüstungsgegenstände, für andere Sportarten oder Freiluftspiele - - Schaukeln und Rutschen u.a. Spielplatzgeräte	1000 EUR	27 429	36 934	34 026	19
3640 14 909	- - Andere Geräte und Ausrüstungsgegenstände, für andere Sportarten oder Freiluftspiele, a.n.g.	1000 EUR	20 461	22 185	32 108	19
3640 15 300	Angelruten u.a. Angelgerät; andere Ausrüstungsgegenstände für Jagd oder Sportfischerei, a.n.g. - Angelruten, Angelhaken und Angelrollen	1000 EUR	.	.	.	2
3640 15 500	- Anderes Angelgerät (z.B. Handnetze zum Landen von Fischen, Schmetterlingsnetze), Lockgeräte (ohne Lockpfeifen) u.ä. Jagdgeräte	1000 EUR	.	.	.	1
3640 90 000	Installation, Reparatur und Instandhaltung von Sportgeräten, nicht für den Haushalt	1000 EUR	.	.	.	1
3650 11 000	Spielwaren Puppen, nur Nachbildungen von Menschen darstellend	St 1000 EUR	21 382 2 147	15 315 1 573	20 148 1 658	4
3650 12 300	Spielzeug, Tiere oder nichtmenschliche Wesen darstellend - Füllmaterial enthaltend	St 1000 EUR	975 693 12 266	723 712 10 808	794 927 12 362	5
3650 12 530	- aus Holz	St 1000 EUR	.	.	.	2
3650 12 550	- aus Kunststoff	St 1000 EUR	3 783 585 6 118	3 821 795 5 786	4 791 686 6 920	3
3650 12 590	- aus anderen Stoffen	St 1000 EUR	-	-	-	-
3650 13 300	Teile und Zubehör für Puppen - Bekleidung und Bekleidungszubehör, Schuhe und Kopfbedeckungen	1000 EUR	.	.	.	2
3650 13 500	- Andere Teile und Zubehör, für Puppen	1000 EUR	.	.	.	2
3650 20 300	Elektrische Eisenbahnen (einschl. Schienen, Signalen u.a. Zubehör)	1000 EUR	25 782	20 728	27 890	16

4 Produktion nach Güterarten - Deutschland

Melde-Nr.	Bezeichnung	Einheit	3. VJ 2007	2. VJ 2008	3. VJ 2008	3. VJ 2008 Anzahl Unternehmen
1	2	3	4	5	6	7
3650 20 550	Maßstabgetreu verkleinerte Modelle zum Zusammenbauen, auch mit Antrieb (ohne elektrische Eisenbahnen) - aus Kunststoff	St 1000 EUR	449 251 3 421	.	3 809	5
3650 20 590	- aus anderen Stoffen	St 1000 EUR	.	.	.	1
3650 20 930	Andere Bausätze u. Baukastenspielzeug - aus Holz	St 1000 EUR	473 825 .	319 777 .	586 556 .	4
3650 20 950	- aus Kunststoff	St 1000 EUR	367 864 2 504	407 978 2 399	367 210 2 967	6
3650 20 990	- aus anderen Stoffen	St 1000 EUR	- -	- -	- -	-
3650 31 300	Anderes Spielzeug (einschl. Musikspielzeuginstrumenten) - Puppenwagen	St 1000 EUR	.	.	.	1
3650 31 500	- Spielfahrzeuge, zum Besteigen und Fortbewegen durch Kinder geeignet	St 1000 EUR	814 982 18 708	653 681 19 883	557 220 18 325	7
3650 32 500	Puzzles - aus Holz	St 1000 EUR	- -	- -	- -	-
3650 32 900	- aus anderen Stoffen	St 1000 EUR	.	.	.	2
3650 33 100	Anderes Spielzeug, a.n.g. - Musikspielzeuginstrumente und -geräte	St 1000 EUR	- -	- -	- -	-
3650 33 300	- Anderes Spielzeug, in Zusammenstellungen oder auf Unterlagen u.ä. aufgemacht	St 1000 EUR	.	.	.	3
3650 33 430	- Spielzeug und Modelle, mit eingebautem Motor - - aus Kunststoff	St 1000 EUR	71 202 .	.	.	1
3650 33 490	- - aus anderen Stoffen	St 1000 EUR	.	.	.	1
3650 33 500	- Spielzeugwaffen	St 1000 EUR	- -	- -	- -	-
3650 33 630	- Anderes Spielzeug aus Kunststoff, Kautschuk und Spinnstoffen - - aus Kunststoff	1000 EUR	119 241	86 148	123 990	28
3650 33 650	- - aus Kautschuk	1000 EUR	.	.	.	1
3650 33 670	- - aus Spinnstoffen	1000 EUR	-	-	-	-
3650 33 730	- Anderes Spielzeug aus Metall und aus anderen Stoffen - - Miniaturmodelle aus Metall, im Spritzgussverfahren hergestellt	1000 EUR	.	.	.	1
3650 33 750	- - Anderes Spielzeug aus Metall	1000 EUR	1 680	3 784	1 559	5
3650 33 790	- - Anderes Spielzeug aus anderen Stoffen	1000 EUR	8 315	7 509	8 036	11
3650 41 000	Spielkarten	t 1000 EUR	.	.	.	2
3650 42 000	Videospiele für Fernsehempfangsgeräte	St 1000 EUR	- -	- -	- -	-
3650 43 100	Billardspiele und Zubehör	St 1000 EUR	.	.	.	1
3650 43 300	Spiele, mit Münzen oder Spielmarken betrieben (ohne Kegelanlagen), Teile dafür	St 1000 EUR	47 554 35 617	46 782 42 770	53 897 51 542	6
3650 43 550	Elektrische Auto-Rennspiele, die den Charakter von Gesellschaftsspielen haben	St 1000 EUR	- -	- -	- -	-
3650 43 590	Andere Gesellschaftsspiele	1000 EUR	8 111	6 528	6 842	7
3650 90 000	Installation, Reparatur und Instandhaltung von automatischen Kegel- und Bowlingbahnen u. a. Spielgeräten und -einrichtungen	1000 EUR	2 067	2 974	4 770	4
3661 10 300	Phantasieschmuck - Manschettenknöpfe u.ä. Knöpfe	1000 EUR	.	.	.	2

4 Produktion nach Güterarten - Deutschland

Melde-Nr.	Bezeichnung	Einheit	3. VJ 2007	2. VJ 2008	3. VJ 2008	3. VJ 2008 Anzahl Unternehmen
1	2	3	4	5	6	7
3661 10 503	- Anderer Phantasieschmuck, aus unedlen Metallen, auch versilbert, vergoldet oder platiniiert, Imitationsschmuck u.ä. - - Versilbert, vergoldet oder platiniiert	1000 EUR	1 136	1 265	1 157	6
3661 10 505	- - Anderer Phantasieschmuck aus unedlen Metallen	1000 EUR	3 587	4 453	4 514	10
3661 10 507	- - Glas-, Kunststoff- u.a. Imitations-Schmuckhalbfabrikate und -Schmuck (nach Gablonzer Art), in Verbindung mit unedlen Metallen	1000 EUR	687	608	605	4
3661 10 900	- Anderer Phantasieschmuck, a.n.g.	1000 EUR	.	.	.	2
3662 11 100	Besen und Bürsten - Besen, aus Reisig oder anderen pflanzlichen Stoffen, gebunden, auch mit Stiel	1000 St 1000 EUR	.	.	.	2
3662 11 300	- Von Hand zu führende mechanische Fußbodenkehrer ohne Motor	1000 St 1000 EUR	.	.	.	-
3662 11 505	- Bürstenwaren für die Straßen- und Haushaltsreinigung (einschl. Schuh- und Kleiderbürsten); Bürsten für die Tierpflege - - für die Straßenreinigung	1000 St 1000 EUR	2 159 5 095	2 061 5 158	2 086 4 936	12
3662 11 509	- - für die Haushaltsreinigung und für die Tierpflege	1000 St 1000 EUR	10 808 11 897	10 592 12 317	10 696 11 809	14
3662 11 900	- Andere Besen und Bürsten, a.n.g.	1000 St 1000 EUR	2 017 4 708	1 718 4 754	1 136 3 535	6
3662 12 100	- Zahnbürsten	1000 St 1000 EUR	119 276 29 964	127 200 32 066	121 397 30 718	6
3662 12 350	- Rasierpinsel, Haar- u.a. Bürsten zur Körperpflege - - Haarbürsten	1000 St 1000 EUR	.	.	.	2
3662 12 370	- - Rasierpinsel u.a. Bürsten zur Körperpflege (ohne Haarbürsten)	1000 St 1000 EUR	7 026 3 035	10 485 2 733	10 110 2 855	11
3662 12 500	- Pinsel für Kunstmaler und Schreibpinsel	1000 St 1000 EUR	11 113 5 544	11 484 5 112	10 236 5 297	10
3662 12 700	- Pinsel zum Auftragen von kosmetischen Erzeugnissen	1000 St 1000 EUR	138 975 22 190	130 546 22 917	139 666 22 419	11
3662 13 330	- Bürsten und Pinsel zum Auftragen von Anstrichfarben, Lack o.dgl. - - Bürsten (z.B. Deckenbürsten)	1000 St 1000 EUR	466 708	533 789	443 677	4
3662 13 350	- - Pinsel	1000 St 1000 EUR	8 146 5 221	6 145 4 797	7 740 5 284	5
3662 13 500	- Kissen und Roller, zum Anstreichen	1000 St 1000 EUR	30 839 11 961	25 216 14 499	22 516 13 992	3
3662 13 700	- Bürsten, die Teile von Maschinen, Apparaten oder Fahrzeugen sind	1000 St 1000 EUR	57 012 45 007	63 360 48 993	59 886 42 723	20
3663 10 000	Karusselle, Luftschaukeln, Schießbuden u.a. Geräte und Ausrüstungen für das Schaustellergewerbe	1000 EUR	5 679	13 247	11 886	6
3663 21 130	Schreibgeräte - Kugelschreiber - - mit Tinte	1000 St 1000 EUR	10 511 28 730	14 738 20 788	16 755 26 493	8
3663 21 150	- - mit Schaft oder Kappe aus Edelmetallen oder Edelmetallplattierungen (ohne solche mit Tinte)	1000 St 1000 EUR	37 847	37 674	33 869	3
3663 21 170	- - mit auswechselbarer Mine	1000 St 1000 EUR	84 419 21 893	94 561 21 818	82 705 19 879	11
3663 21 190	- - Andere Kugelschreiber	1000 St 1000 EUR	12 549 1 118	19 055 1 784	15 398 1 405	3
3663 21 300	- Schreiber und Markierstifte, mit Filzspitze oder anderer poröser Spitze	1000 St 1000 EUR	160 924 42 091	178 479 47 429	155 161 41 123	14
3663 21 500	- Füllbleistifte (Dreh- und Druckstifte)	1000 St 1000 EUR	3 035 .	3 104 .	2 831 15 842	8
3663 22 300	- Füllfederhalter u.a. Füllhalter, zum Zeichnen mit Tusche	1000 St 1000 EUR	253 849	229 713	226 795	3

4 Produktion nach Güterarten - Deutschland

Melde-Nr.	Bezeichnung	Einheit	3. VJ 2007	2. VJ 2008	3. VJ 2008	3. VJ 2008 Anzahl Unternehmen
1	2	3	4	5	6	7
3663 22 550	- Andere Füllfederhalter u.a. Füllhalter - mit Schaft oder Kappe aus Edelmetallen oder Edelmetallplattierungen	1000 St 1000 EUR	126 .	136 9 724	114 .	4
3663 22 590	- Andere Füllfederhalter u.a. Füllhalter (ohne solche zum Zeichnen mit Tusche)	1000 St 1000 EUR	3 301 10 749	3 949 9 356	2 872 6 531	7
3663 23 100	- Zusammenstellungen von Kugelschreibern, Füllhaltern und/oder Füllbleistiften	kg 1000 EUR	86 257 1 280	77 045 1 235	65 046 1 013	5
3663 23 350	- Minen für Kugelschreiber, aus Kugeln und Tintenbehälter bestehend - mit Tinte	1000 St 1000 EUR	9 278 2 964	14 547 3 538	9 501 2 935	3
3663 23 390	- Andere Minen für Kugelschreiber	1000 St 1000 EUR	11 656 3 186	11 635 2 191	10 424 2 221	3
3663 23 530	- Schreibfedern und Schreibfederspitzen	1000 St 1000 EUR	2 089 2 374	.	.	2
3663 23 550	- Teile von Kugelschreibern, Füllhaltern, Füllbleistiften u.dgl.	1000 EUR	21 230	21 482	18 643	21
3663 24 100	Blei-, Kopier- und Farbstifte, Griffel, Minen für Stifte, Pastellstifte, Zeichenkohle, Schreib- oder Zeichenkreide und Schneiderekreide - Stifte mit festem Schutzmantel (Blei-, Kopier- und Farbstifte)	1000 St 1000 EUR	96 783 13 800	139 181 18 368	101 754 14 022	4
3663 24 300	- Minen für Stifte	1000 St 1000 EUR	.	.	.	2
3663 24 500	- Schreib- oder Zeichenkreide, Schneiderekreide u.ä.	kg 1000 EUR	172 438 1 692	171 216 1 789	133 949 1 579	6
3663 25 100	Schiefertafeln und Tafeln zum Schreiben oder Zeichnen; Datumstempel, Petschafte, Nummernstempel u.dgl.; Farbbänder für Schreibmaschinen u.ä. Farbbänder; Stempelkissen - Schiefertafeln und Tafeln zum Schreiben oder Zeichnen, auch gerahmt	1000 St 1000 EUR	33 3 738	33 3 505	48 5 638	11
3663 25 300	- Datumstempel, Petschafte, Nummernstempel u.ä. Waren; Zusammensetzstempel und Druckkästen, für den Handgebrauch	1000 EUR	4 858	5 208	4 606	18
3663 25 500	- Stempelkissen, auch getränkt, auch mit Schachteln	1000 St 1000 EUR	.	.	.	2
3663 25 701	- Farbbänder für Schreibmaschinen u.ä. Farbbänder, mit Tinte oder anders für Abdrucke präpariert, auch auf Spulen oder in Kassetten - aus Gewebe mit einer Breite bis 220 mm, auf Spule	1000 St 1000 EUR	.	.	.	2
3663 25 703	- aus Gewebe mit einer Breite bis 220 mm, in Kassette	1000 St 1000 EUR	.	.	.	2
3663 25 705	- aus anderem Material mit einer Breite bis 220 mm, auf Spule oder in Kassette	1000 St 1000 EUR	.	.	.	1
3663 25 707	- Farbtücher, mit einer Breite von mehr als 220 mm (Drucktücher)	1000 St 1000 EUR	.	.	.	2
3663 31 300	Schirme; Stöcke, Peitschen u.ä. Waren; - Regenschirme und Sonnenschirme (einschl. Stockschirme, Gartenschirme u.ä. Waren)	1000 St 1000 EUR	68 9 669	61 13 407	28 6 481	8
3663 31 500	- Gehstöcke, Sitzstöcke, Peitschen, Reitpeitschen u.ä. Waren	1000 St 1000 EUR	.	.	.	2
3663 32 000	Teile, Ausstattungen und Zubehör für Schirme, Stöcke und Peitschen	1000 EUR	763	1 071	700	3
3663 33 330	Knöpfe - Druckknöpfe und Teile dafür	1000 St 1000 EUR	11 647	13 006	10 582	3
3663 33 350	- Knöpfe aus Kunststoff, nicht mit Spinnstoffen überzogen	1000 St 1000 EUR	70 682 4 659	78 035 5 257	66 082 3 742	7

4 Produktion nach Güterarten - Deutschland

Melde-Nr.	Bezeichnung	Einheit	3. VJ 2007	2. VJ 2008	3. VJ 2008	3. VJ 2008 Anzahl Unternehmen
1	2	3	4	5	6	7
3663 33 370	- Knöpfe aus unedlen Metallen, nicht mit Spinnstoffen überzogen	1000 St 1000 EUR	300 685 5 601	305 854 6 599	293 775 5 423	5
3663 33 390	- Andere Knöpfe	1000 St 1000 EUR	.	.	.	1
3663 33 503	Reißverschlüsse - mit Zähnen aus unedlen Metallen	1000 m 1000 St 1000 EUR	1 582 4 783 3 643	5 935 5 533	4 837 3 345	3
3663 33 505	- mit Zähnen aus Kunststoff	1000 m 1000 St 1000 EUR	9 198 14 781 8 317	10 525 18 302 10 166	8 103 11 720 7 544	4
3663 34 300	Knopfformen und andere Knopfteile; Knopfrohlänge	kg 1000 EUR	.	.	.	1
3663 34 500	Teile für Reißverschlüsse (einschl. Bändern und Streifen)	1000 EUR	.	.	.	2
3663 40 000	Linoleum; Fußbodenbeläge, aus einer Spinnstoffunterlage mit einer Deckschicht oder einem Überzug bestehend, auch zugeschnitten	1000 m ² 1000 EUR	4 150	5 126	4 479	3
3663 50 300	Menschenhaare; Wolle, Tierhaare u.a. Spinnstoffe, für die Herstellung von Perücken u.ä. Waren zugerichtet	1000 EUR	.	.	.	1
3663 50 500	Perücken, Bärte, Augenbrauen, Augenwimpern u.dgl., aus Menschenhaaren, Tierhaaren oder Spinnstoffen; Waren aus Menschenhaaren, a.n.g.	1000 EUR	2 022	2 129	1 954	3
3663 61 100	Feuerzeuge, andere Anzünder, Pfeifen, Teile dafür; Erzeugnisse aus leicht entzündlichen Stoffen; Zündhölzer; flüssige Brennstoffe und brennbare Flüssiggase für Feuerzeuge oder Anzünder - Feuerzeuge und andere Anzünder, auch mechanisch oder elektrisch	1000 St 1000 EUR	.	.	.	1
3663 61 300	- Pfeifen und Pfeifenköpfe	St 1000 EUR	.	.	.	1
3663 61 500	- Zigarren- und Zigarettenspitzen und Teile dafür; Teile für Tabakpfeifen	t 1000 EUR	.	.	697 3 129	3
3663 61 700	- Pfeifenrohformen aus Wurzelholz oder anderem Holz	kg 1000 EUR	-	-	-	-
3663 62 100	Zündmetallegerungen, Erzeugnisse aus leicht entzündlichen Stoffen; Teile für Anzünder - Cer-Eisen und andere Zündmetallegerungen in jeder Form; Erzeugnisse aus leicht entzündlichen Stoffen	kg 1000 EUR	4 838 300 7 000	4 884 092 7 854	3 231 190 5 218	3
3663 62 300	- Teile für Anzünder (ohne Feuersteine und Dochte)	1000 EUR	-	-	-	-
3663 63 000	Zündhölzer (ohne Feuerwerkskörper und andere pyrotechnische Artikel)	kg 1000 EUR	-	-	-	-
3663 64 000	Flüssige Brennstoffe und brennbare Flüssiggase für Feuerzeuge oder Anzünder, in Behältnissen mit einem Fassungsvermögen von 300 cm ³ oder weniger	St 1000 EUR	-	.	.	1
3663 71 303	Andere Erzeugnisse, a.n.g. Weihnachtsartikel - aus Glas	1000 EUR	4 811	766	3 396	3
3663 71 309	- aus anderen Stoffen	1000 EUR	1 369	329	890	3
3663 71 505	Festartikel für andere Feste, Karnevals- o.a. Unterhaltungsartikel - aus Papier oder Pappe	1000 EUR	3 417	5 801	3 983	8
3663 71 509	- aus anderen Stoffen	1000 EUR	2 930	998	1 793	4
3663 72 300	Kinderwagen	St 1000 EUR	31 793 9 256	42 020 11 565	36 343 10 208	5
3663 72 500	Teile für Kinderwagen	1000 EUR	3 788	4 214	3 153	5

4 Produktion nach Güterarten - Deutschland

Melde-Nr.	Bezeichnung	Einheit	3. VJ 2007	2. VJ 2008	3. VJ 2008	3. VJ 2008 Anzahl Unternehmen
1	2	3	4	5	6	7
3663 73 150	Frisierkämme, Einsteckkämme, Haarspangen u.dgl. - aus Hartkautschuk oder Kunststoff	kg 1000 EUR	.	.	.	1
3663 73 190	- aus anderen Stoffen	kg 1000 EUR	-	-	-	-
3663 73 300	Haarnadeln, Frisieradeln, Haarklammern, Lockenwickler u.ä. Waren und Teile dafür	kg 1000 EUR	.	.	.	1
3663 73 500	Parfümerstäuber u.ä. Zerstäuber zu Toilettezwecken, und Vorrichtungen und Köpfe dafür	kg 1000 EUR	.	.	.	-
3663 73 700	Puderquasten und Kissen, zum Auftragen von Kosmetik- oder Körperpflegemitteln	1000 St 1000 EUR	-	-	-	-
3663 74 000	Instrumente, Apparate, Geräte und Modelle zu Vorführzwecken (z.B. beim Unterricht oder auf Ausstellungen)	St 1000 EUR	1 181 611 44 552	980 601 46 731	1 234 893 56 327	28
3663 75 000	Kerzen (Lichte) aller Art u.dgl.	t 1000 EUR	27 523 57 292	21 136 43 352	31 947 67 761	22
3663 76 500	Künstliche Blumen, künstliches Blattwerk und künstliche Früchte sowie Teile dafür, Waren daraus - aus Kunststoff	1000 EUR	-	-	-	-
3663 76 900	- aus anderen Stoffen	1000 EUR	.	.	.	1
3663 77 100	Waren aus Därmen, Golfschlägerhäutchen, Blasen oder Sehnen	1000 EUR	-	-	-	-
3663 77 200	Vogelbälge und andere Vogelteile mit ihren Federn oder Daunen, Teile von Federn, Daunen und Waren daraus	1000 EUR	9 122	6 487	7 207	6
3663 77 300	Tierische Schnitzstoffe, bearbeitet und Waren daraus	1000 EUR	-	-	-	-
3663 77 400	Pflanzliche oder mineralische Schnitzstoffe, bearbeitet und Waren daraus; geformte oder geschnitzte Waren, a.n.g.; nicht gehärtete Gelatine, bearbeitet und Waren daraus	1000 EUR	.	.	.	2
3663 77 500	Handsiebe	1000 EUR	-	-	-	-
3663 77 700	Vakuum-Isolierflaschen u.a. Vakuum-Isolierbehälter; Teile dafür (ohne Glaskolben)	1000 EUR	6 248	5 965	5 795	3
3663 77 900	Schneiderpuppen, Schaufensterpuppen u.ä. Waren; bewegliche Figuren und Ausstellungsstücke für Schaufenster	1000 EUR	3 172	1 847	2 029	3
3663 90 000	Präparierung und Ausstopfung von Tieren (ausgenommen Vogelbälge)	1000 EUR	-	-	-	-
3699 00 000	Veredlung von Erzeugnissen dieser Güterabteilung (ohne Möbelveredlung und ohne Polsterung von Sitzmöbeln)	1000 EUR	14 449	13 705	14 946	22
	Sekundärrohstoffe					
3710 20 000	Metallische Sekundärrohstoffe - von abgewrackten Schiffen, anderen Wasserfahrzeugen und schwimmenden Vorrichtungen darunter zum Absatz bestimmt	t t 1000 EUR	*	-	-	-
3710 27 100	- aus Eisen- und Stahlschrott darunter zum Absatz bestimmt	t t 1000 EUR	*	1 553 544 370 232	1 828 320 654 753	1 661 222 595 787
3710 27 416	- aus Abfällen und Schrott von Gold, Platin, Silber u.a. Edelmetallen darunter zum Absatz bestimmt	t t 1000 EUR	*	.	.	.
3710 27 423	- aus Abfällen und Schrott von Aluminium darunter zum Absatz bestimmt	t t 1000 EUR	*	100 507 111 418	111 590 128 137	106 001 110 526
3710 27 433	- aus Abfällen und Schrott aus Blei, Zink oder Zinn darunter zum Absatz bestimmt	t t 1000 EUR	*	23 736 23 736 42 220	22 638 22 638 35 094	23 024 23 024 30 826

4 Produktion nach Güterarten - Deutschland

Melde-Nr.	Bezeichnung	Einheit	3. VJ 2007	2. VJ 2008	3. VJ 2008	3. VJ 2008
						Anzahl Unternehmen
1	2	3	4	5	6	7
3710 27 443	- aus Abfällen und Schrott aus Kupfer darunter zum Absatz bestimmt	t	.	47 526	46 548	38
		t	.	47 526	46 548	38
		1000 EUR	117 273	119 623	113 521	
3710 27 452	- aus Abfällen und Schrott aus Nickel darunter zum Absatz bestimmt	t	19 014	42 439	38 974	13
		t	19 014	42 439	38 974	13
		1000 EUR	27 634	.	.	
3710 27 453	- aus Abfällen und Schrott, aus Titan, Magnesium u.a. NE-Metallen darunter zum Absatz bestimmt	t	.	12 663	18 188	13
		t	.	12 663	18 188	13
		1000 EUR	.	.	.	
3720 14 301	Nichtmetallische Sekundärrohstoffe - aus Bauschutt, Baumischabfällen, Straßenbauaufbruch darunter zum Absatz bestimmt	t	.	.	.	55
		t	3 486 970	3 805 909	4 031 029	55
		1000 EUR	28 776	29 801	30 561	
3720 17 106	- aus Spinnstoff- und Garnabfällen sowie Reißspinnstoff von Seide, Wolle, Tierhaaren, Baumwolle (ohne solche aus Chemiefasern) darunter zum Absatz bestimmt	t	.	.	.	1
		t	.	.	.	1
		1000 EUR	.	.	.	
3720 17 522	- aus Lumpen von Spinnstoffen; Seile, Taue und Waren daraus, aus Spinnstoffen, in Form von Abfällen oder unbrauchbar gewordenen Waren darunter zum Absatz bestimmt	t	.	.	.	1
		t	.	.	.	1
		1000 EUR	.	.	.	
3720 18 224	- aus Altwaren von Bekleidung u.ä. darunter zum Absatz bestimmt	t	7 814	8 406	7 658	5
		t	7 814	8 406	7 658	5
		1000 EUR	3 021	3 289	2 880	
3720 19 105	- aus Abfällen von Leder, Pergament-, Rohhautleder oder rekonstituiertem Leder darunter zum Absatz bestimmt	t	.	.	.	1
		t	.	.	.	1
		1000 EUR	.	.	.	
3720 20 104	- aus Altholz darunter zum Absatz bestimmt	t	.	246 650	221 716	25
		t	.	246 650	221 716	25
		1000 EUR	7 194	7 378	6 775	
3720 21 126	- aus Altmaterialien und Reststoffen aus Papier, Karton und Pappe, zur Wiedergewinnung darunter zum Absatz bestimmt	t	.	.	.	40
		t	.	.	.	40
		1000 EUR	45 169	44 723	52 598	
3720 23 204	- aus Ölabbfällen darunter zum Absatz bestimmt	t	.	.	.	2
		t	.	.	.	2
		1000 EUR	.	.	.	
3720 24 166	- aus Abfällen, Schnitzel und Bruch von Kunststoffen darunter zum Absatz bestimmt	t	201 227	207 111	195 218	63
		t	193 908	197 149	190 815	61
		1000 EUR	68 672	72 967	72 727	
3720 24 422	- aus wiedergewonnenen Chemiekalien aus pharmazeutischen Abfällen darunter zum Absatz bestimmt	t	.	.	.	2
		t	.	.	.	2
		1000 EUR	.	.	.	
3720 24 664	- aus wiedergewonnenen Chemiekalien aus Chemieabfällen, a.n.g. darunter zum Absatz bestimmt	t	3 293	3 822	4 015	3
		t	3 293	3 822	4 015	3
		1000 EUR	1 933	3 088	3 166	
3720 24 703	- aus wiederverwertbaren Reststoffen und Abfällen von Chemiefasern (einschl. Kämm- lingen, Garnabfällen und Reiß- spinnstoff) darunter zum Absatz bestimmt	t	7 950	7 542	7 288	3
		t	.	.	.	2
		1000 EUR	.	.	.	
3720 25 137	- aus Abfällen, Staub und Bruch von Hartkautschuk in allen Formen darunter zum Absatz bestimmt	t	-	-	-	-
		t	-	-	-	-
		1000 EUR	-	-	-	
3720 25 138	- aus Abfällen, Bruch und Schnitzel von Weichkautschuk darunter zum Absatz bestimmt	t	23 611	19 603	21 973	3
		t	23 611	19 603	21 973	3
		1000 EUR	4 473	3 197	3 649	
3720 26 151	- aus Bruchglas und anderen Abfällen und Scherben von Glas darunter zum Absatz bestimmt	t	460 637	422 250	452 374	17
		t	460 637	422 250	452 374	17
		1000 EUR	22 486	27 087	28 261	
3720 31 403	- aus verbrauchten elektrischen Primärelementen, Primärbatterien und Akkumulatoren darunter zum Absatz bestimmt	t	.	.	.	1
		t	.	.	.	1
		1000 EUR	.	.	.	
3720 99 999	- aus anderen Altmaterialien und Reststoffen (z.B. Elektronikschrott, TV- u.a. Bildschirmgeräte, Haushaltsgeräte) darunter zum Absatz bestimmt	t	.	397 306	432 053	23
		t	.	397 306	432 053	23
		1000 EUR	52 289	51 454	44 561	

4 Produktion nach Güterarten - Deutschland

Melde-Nr.	Bezeichnung	Einheit	3. VJ 2007	2. VJ 2008	3. VJ 2008	3. VJ 2008 Anzahl Unternehmen
1	2	3	4	5	6	7
	Energie und Dienstleistungen der Energieversorgung					
4011 10 200	Elektrischer Strom - aus KWK-Anlagen (unter Einsatz von fossilen Brennstoffen, Biomasse oder Abfällen erzeugte Elektrizität) darunter zum Absatz bestimmt	1000 MWh 1000 MWh 1000 EUR	*	- - -	- - -	- - -
4011 10 300	- aus Nicht-KWK-Anlagen (unter Einsatz von fossilen Brennstoffen, Biomasse oder Abfällen erzeugte Elektrizität) darunter zum Absatz bestimmt	1000 MWh 1000 MWh 1000 EUR	*	- - -	- - -	- - -
4011 10 500	- aus Kernenergie darunter zum Absatz bestimmt	1000 MWh 1000 MWh 1000 EUR	*	- - -	- - -	- - -
4011 10 720	- aus anderen Energien - aus Wasserkraftwerken darunter zum Absatz bestimmt	1000 MWh 1000 MWh 1000 EUR	*	- - -	- - -	- - -
4011 10 730	- aus Windenergie darunter zum Absatz bestimmt	1000 MWh 1000 MWh 1000 EUR	*	- - -	- - -	- - -
4011 10 750	- aus Sonnenenergie darunter zum Absatz bestimmt	1000 MWh 1000 MWh 1000 EUR	*	- - -	- - -	- - -
4011 10 770	- Geothermische Energie (von Erdwärmekraftwerken erzeugte Elektrizität und Netzeinspeisung) darunter zum Absatz bestimmt	MWh MWh 1000 EUR	*	- - -	- - -	- - -
4011 10 790	- Andere Elektrizität (Brennstoffzellen, usw., und Netzeinspeisung) darunter zum Absatz bestimmt	MWh MWh 1000 EUR	*	- - -	- - -	- - -
4011 20 000	Verbrauchte (bestrahlte) Brennstoffelemente (Stäbe, Kartuschen) von Kernreaktoren (EURATOM) darunter zum Absatz bestimmt	g g 1000 EUR	*	- - -	- - -	- - -
4012 10 000	Dienstleistungen der Übertragung von elektrischem Strom durch Fernleitungen	1000 EUR		-	-	-
4013 11 000	Dienstleistungen der Verteilung und des Handels von elektrischem Strom	1000 EUR		-	-	-
4013 12 000	Dienstleistungen des Handels mit elektrischem Strom	1000 EUR		-	-	-
4021 10 030	Gase (oh. Erdgas, Erdölgas u.a. gasförmige Kohlenwasserstoffe) - Kokereigas darunter zum Absatz bestimmt	1000 MWh 1000 MWh 1000 EUR	*	- - -	- - -	- - -
4021 10 050	- Hochofengas darunter zum Absatz bestimmt	1000 MWh 1000 MWh 1000 EUR	*	- - -	- - -	- - -
4021 10 070	- Gas aus Gaswerken (von Gaswerken durch Karbonisation, Kracken, Reformieren, Vergasung oder einfaches Mischen von Gas und/oder Luft erzeugte Gase aller Art) darunter zum Absatz bestimmt	1000 MWh 1000 MWh 1000 EUR	*	- - -	- - -	- - -
4021 10 080	- Gas aus Sauerstoff-Blasstahlwerken (Gas als Nebenprodukt von Sauerstoff-Blasstahlwerken) darunter zum Absatz bestimmt	1000 MWh 1000 MWh 1000 EUR	*	- - -	- - -	- - -
4021 10 110	- Naturgas (ohne Erdgas u. Erdölgas) - Klärgas darunter zum Absatz bestimmt	1000 MWh 1000 MWh 1000 EUR	*	- - -	- - -	- - -
4021 10 130	- Biogas darunter zum Absatz bestimmt	1000 MWh 1000 MWh 1000 EUR	*	- - -	- - -	- - -
4021 10 150	- Deponiegas darunter zum Absatz bestimmt	1000 MWh 1000 MWh 1000 EUR	*	- - -	- - -	- - -

4 Produktion nach Güterarten - Deutschland

Melde-Nr.	Bezeichnung	Einheit	3. VJ 2007	2. VJ 2008	3. VJ 2008	3. VJ 2008 Anzahl Unternehmen
1	2	3	4	5	6	7
4021 10 170	- - Grubengas darunter zum Absatz bestimmt	1000 MWh 1000 MWh 1000 EUR	*	-	-	-
4021 10 190	- - Andere Naturgase, a.n.g. darunter zum Absatz bestimmt	1000 MWh 1000 MWh 1000 EUR	*	-	-	-
4022 11 000	Dienstleistungen der Gasversorgung durch Rohrleitungen	1000 EUR		-	-	-
4022 12 000	Dienstleistungen des Gashandels	1000 EUR		-	-	-
4030 10 030	Fernwärme und Dienstleistungen der Wärmeversorgung (einschl. der Ver- sorgung mit Energie in kalter Form) - Wärme aus Heizwerken (von Heiz- werken unter Einsatz von fossilen Brennstoffen, Biomasse oder Abfällen erzeugte Wärme, die an Dritte verkauft wird) darunter zum Absatz bestimmt	TJ TJ 1000 EUR	*	-	-	-
4030 10 050	- Erdwärme (Wärme aus geothermischen Feldern, die an Dritte verkauft wird) darunter zum Absatz bestimmt	TJ TJ 1000 EUR	*	-	-	-
4030 10 070	- Wärme aus KWK-Anlagen (von KWK-Anlagen erzeugte Wärme, die an Dritte verkauft wird) darunter zum Absatz bestimmt	TJ TJ 1000 EUR	*	-	-	-
4030 10 090	- Andere Wärme (aus Abfällen, chemischen Verfahren usw. rückgewonnene Wärme, die an Dritte verkauft wird) darunter zum Absatz bestimmt	TJ TJ 1000 EUR	*	-	-	-
4030 10 500	- - Heißluft darunter zum Absatz bestimmt	TJ TJ 1000 EUR	*	-	-	-
4030 10 700	- Energie in kalter Form (z.B. Kühlwasser, Eis und Schnee, Kälte) darunter zum Absatz bestimmt	TJ TJ 1000 EUR	*	-	-	-
4030 20 000	- Dienstleistungen der Wärme- versorgung	1000 EUR		-	-	-
4100 11 100	Wasser und Dienstleistungen der Wasserversorgung Wasser mit Trinkwasserqualität, aufbereitet - Grundwasser, aufbereitet (ohne Uferfiltrat und angereichertes Grundwasser) darunter zum Absatz bestimmt	1000 m³ 1000 m³ 1000 EUR	*	-	-	-
4100 11 300	- Quellwasser, aufbereitet darunter zum Absatz bestimmt	1000 m³ 1000 m³ 1000 EUR	*	-	-	-
4100 11 510	- Oberflächenwasser, aufbereitet - - Flusswasser, aufbereitet darunter zum Absatz bestimmt	1000 m³ 1000 m³ 1000 EUR	*	-	-	-
4100 11 550	- - Seewasser, aufbereitet darunter zum Absatz bestimmt	1000 m³ 1000 m³ 1000 EUR	*	-	-	-
4100 11 570	- - Talsperrenwasser, aufbereitet darunter zum Absatz bestimmt	1000 m³ 1000 m³ 1000 EUR	*	-	-	-
4100 11 600	- - Uferfiltrat, aufbereitet darunter zum Absatz bestimmt	1000 m³ 1000 m³ 1000 EUR	*	-	-	-
4100 11 700	- Angereichertes Grundwasser, aufbereitet darunter zum Absatz bestimmt	1000 m³ 1000 m³ 1000 EUR	*	-	-	-
4100 12 100	Wasser ohne Trinkwasserqualität, nicht aufbereitet - Grundwasser, nicht aufbereitet (ohne Uferfiltrat und angerei- chertes Grundwasser) darunter zum Absatz bestimmt	1000 m³ 1000 m³ 1000 EUR	*	-	-	-
4100 12 300	- Quellwasser, nicht aufbereitet darunter zum Absatz bestimmt	1000 m³ 1000 m³ 1000 EUR	*	-	-	-

4 Produktion nach Güterarten - Deutschland

Melde-Nr.	Bezeichnung	Einheit	3. VJ 2007	2. VJ 2008	3. VJ 2008	3. VJ 2008 Anzahl Unternehmen
1	2	3	4	5	6	7
	- Oberflächenwasser, nicht aufbereitet					
4100 12 510	- - Flusswasser, nicht aufbereitet darunter zum Absatz bestimmt	1000 m ³ 1000 m ³ 1000 EUR	*	- - -	- - -	- - -
4100 12 550	- - Seewasser, nicht aufbereitet darunter zum Absatz bestimmt	1000 m ³ 1000 m ³ 1000 EUR	*	- - -	- - -	- - -
4100 12 570	- - Talsperrenwasser, nicht aufbereitet darunter zum Absatz bestimmt	1000 m ³ 1000 m ³ 1000 EUR	*	- - -	- - -	- - -
4100 12 600	- - Uferfiltrat, nicht aufbereitet darunter zum Absatz bestimmt	1000 m ³ 1000 m ³ 1000 EUR	*	- - -	- - -	- - -
4100 12 700	- Angereichertes Grundwasser, nicht aufbereitet darunter zum Absatz bestimmt	1000 m ³ 1000 m ³ 1000 EUR	*	- - -	- - -	- - -
4100 20 000	Dienstleistungen der Wasserverteilung	1000 EUR		-	-	-
	Fertigteilbau					
4521 71 000	Errichtungsarbeiten an Wohngebäuden aus Fertigteilen	1000 EUR		-	-	-
4521 72 000	Errichtungsarbeiten an Nichtwohngebäuden aus Fertigteilen	1000 EUR		-	-	-
4521 73 000	Errichtungsarbeiten an sonstigen Fertigteilbauten	1000 EUR		-	-	-