

# Produzierendes Gewerbe

Produktion des Verarbeitenden Gewerbes sowie des Bergbaus und der Gewinnung von Steinen und Erden



**2010**

Erscheinungsfolge: jährlich  
Erschienen 12. Mai 2011  
Artikelnummer: 2040310107004

Weitere Informationen zur Thematik dieser Publikation unter:  
Telefon: +49 (0) 611/75 2941; Fax: +49 (0) 611/75 3953;  
E-Mail: [produktionserhebungen@destatis.de](mailto:produktionserhebungen@destatis.de)

© Statistisches Bundesamt, Wiesbaden 2011

Vervielfältigung und Verbreitung, auch auszugsweise, mit Quellenangabe gestattet.

## Einführung

In der vorliegenden Veröffentlichung werden die vier Quartale der Vierteljährlichen Produktionserhebung für das Berichtsjahr 2010 zu einem Jahresergebnis zusammengefasst. Der Bericht enthält die Ergebnisse für *Deutschland*. Ihr Nachweis erfolgt nach Menge und Wert in der tiefstmöglichen Gliederung für die 5 137 neunstelligen Güterarten. Für die 245 vierstelligen Güterklassen, die 29 zweistelligen Güterabteilungen, die Abschnitte "Bergbau und Gewinnung von Steinen und Erden" sowie "Verarbeitendes Gewerbe" und für die fünf Hauptgruppen (Endverwendungskategorien) wird dagegen nur der Wert in 1 000 Euro bzw. Mill. Euro nachgewiesen.

Als Grundlage der Erhebung und der Gliederung der Daten dient das "Güterverzeichnis für Produktionsstatistiken, Ausgabe 2009 (GP 2009)"<sup>1)</sup>.

Unter der Internetadresse [www.destatis.de](http://www.destatis.de) finden Sie über den Pfad:

- „Grundlagen/ Klassifikationen/ Güter- und Wirtschaftszweigklassifikationen“ das Güterverzeichnis für Produktionsstatistiken, Ausgabe 2009 (GP 2009).
- „Services/ Publikationen/ Qualitätsberichte/ Industrie/ Verarbeitendes Gewerbe“ ausführliche Qualitätsberichte für die einzelnen Statistiken.
- „Themen/ Weitere Themen/ Industrie/ Verarbeitendes Gewerbe/ Infoblätter“ Hinweise zur Umstellung der Wirtschaftsklassifikationen ab Januar 2009.

Rechtsgrundlagen sind

- das Bundesstatistikgesetz (BStatG) vom 22. Januar 1987 (BGBl. I S. 462, 565), das zuletzt durch Artikel 3 des Gesetzes vom 7. September 2007 (BGBl. I S. 2246) geändert worden ist,
- das Gesetz über die Statistik im Produzierenden Gewerbe (ProdGewStatG) in der Fassung der Bekanntmachung vom 21. März 2002 (BGBl. I S. 1181), das zuletzt durch Artikel 4 des Gesetzes vom 17. März 2009 (BGBl. I S. 550) geändert worden ist,
- die Verordnung (EWG) Nr. 3924/91 des Rates vom 19. Dezember 1991 zur Einführung einer Gemeinschaftserhebung über die Produktion von Gütern (ABl. EG Nr. L 374 vom 19. Dezember 1991, S. 1), die zuletzt durch Nr. 4.1. des Anhangs der Verordnung (EG) Nr. 219/2009 des Europäischen Parlaments und des Rates vom 11. März 2009 (ABl. L 87 vom 31. März 2009, S. 109) geändert worden ist,
- die Verordnung (EG) Nr. 912/2004 der Kommission vom 29. April 2004 zur Durchführung der Verordnung (EWG) Nr.

3924/91 des Rates zur Einführung einer Gemeinschaftserhebung über die Produktion von Gütern (ABl. EU Nr. L 163 vom 29. April 2004, S. 71), die durch Artikel 7 der Verordnung (EG) Nr. 973/2007 der Kommission vom 20. August 2007 (ABl. EU Nr. L 216 vom 20. August 2007, S.10) geändert worden ist.

Der Berichtskreis der Vierteljährlichen Produktionserhebung umfasst Betriebe des Bergbaus und der Gewinnung von Steinen und Erden sowie des Verarbeitenden Gewerbes von Unternehmen des Produzierenden Gewerbes mit im Allgemeinen 20 und mehr Beschäftigten sowie Betriebe des Bergbaus und der Gewinnung von Steinen und Erden sowie des Verarbeitenden Gewerbes mit im Allgemeinen 20 und mehr Beschäftigten von Unternehmen aus den übrigen Wirtschaftsbereichen einschließlich des Produzierenden Handwerks. Die Erhebung wird in zwei Erhebungsphasen durchgeführt. Ab dem Berichtsjahr 2007 erfasst die Monatliche Produktionserhebung die Betriebe mit 50 und mehr tätigen Personen (Monatsmelder). Die Vierteljährliche Produktionserhebung umfasst alle übrigen Betriebe des vorgenannten Erhebungsbereichs (Vierteljahresmelder). Die Ergebnisse beider Erhebungen werden zur Darstellung der gesamten vierteljährlichen Produktion zusammengefasst.

Eine Ausnahme von dieser allgemeinen Abschneidengrenze "20 und mehr Beschäftigte" bilden ab dem Berichtsjahr 2007 weiterhin die folgenden Wirtschaftszweige der WZ 2008:

- 08.11 Gewinnung von Naturwerksteinen und Natursteinen, Kalk- und Gipsstein, Kreide und Schiefer,
- 08.12 Gewinnung von Kies, Sand, Ton und Kaolin,
- 10.91 Herstellung von Futtermitteln für Nutztiere,
- 10.92 Herstellung von Futtermitteln für sonstige Tiere,
- 11.06 Herstellung von Malz,
- 16.10 Sägewerke innerhalb des Wirtschaftszweiges „Säge-, Hobel- und Holzimprägnierwerke“,
- 23.63 Herstellung von Transportbeton.

In diesen Wirtschaftszweigen und bei den Sägewerken liegt die Abschneidengrenze bei "10 und mehr Beschäftigten".

Ab dem Berichtsjahr 2007 werden die Angaben zu den nachgewiesenen Ergebnissen nahezu vollständig im Rahmen der Vierteljährlichen Produktionserhebung erhoben. Lediglich in der Güterabteilung 19 (Kokereierzeugnisse und Mineralölerzeugnisse) werden Ergebnisse der Mineralölstatistik übernommen, die auf Grund des Gesetzes über die Erhebung von Meldungen der Mineralölwirtschaft (Mineralöldatengesetz) vom 20. Dezember 1988 (BGBl. I S. 2353) monatlich vom Mineralölwirtschaftsverband erhoben werden (Fachstatistikprinzip).

Für den Bereich 24.1 Roheisen, Stahl und Ferrolegierungen gab es eine ergänzende Fachstatistik bis einschl. Berichtsjahr 2008. Deren Ergebnisse sind in der Fachserie 4, Reihe 8.1, Eisen und Stahl (Eisenerzbergbau, eisenschaffende Industrie, Eisen-, Stahl- und Tempergießerei), veröffentlicht.

1) Das Güterverzeichnis enthält eine ausführliche Darstellung der Gliederungsgesichtspunkte, Definitionen einzelner Begriffe usw.. Aufsätze in "Wirtschaft und Statistik" 3/1994 S. 181 ff, 3/1995 S. 192 ff und 1/2009 S. 36 ff geben weitere Hinweise hierzu und zur europäischen Produktionsstatistik (PRODCOM).

## Erläuterungen zu den verwendeten Begriffen

Zum Absatz bestimmte Produktion. Angaben, die in der Maßeinheitenspalte nicht besonders gekennzeichnet sind, beziehen sich auf die zum Absatz bestimmte Produktion. Diese umfasst im Allgemeinen den verkaufsfähigen, für den Markt vorgesehenen Produktionsausstoß (ohne Handelsware und umgepackte Ware) sowie den Eigenverbrauch. Sie wird meistens nach Menge und Wert dargestellt. Dem Wert der zum Absatz bestimmten Produktion liegen die im Berichtszeitraum erzielten oder erzielbaren Verkaufspreise ab Werk zu Grunde. Der Wert umfasst auch die Kosten der Verpackung, selbst wenn sie gesondert in Rechnung gestellt sind. Nicht einbezogen sind dagegen die in Rechnung gestellte Umsatz- und Verbrauchssteuer, gesondert in Rechnung gestellte Frachtkosten und Rabatte. Neben Mengen- und Wertangaben wird in der Veröffentlichung für die einzelnen Güterarten auch die Anzahl der produzierenden Unternehmen genannt.

Die Gesamtproduktion schließt neben der zum Absatz bestimmten Produktion auch die zur Weiterverarbeitung im berichtenden Betrieb, in einem anderen Betrieb desselben Unternehmens oder im Lohnauftrag in einem anderen Unternehmen bestimmte Produktion ein. Sie wird bei 1 179 Positionen des Güterverzeichnisses nachgewiesen und ist in der Maßeinheitenspalte durch einen Stern (\*) besonders gekennzeichnet. In diesen Fällen ist auch die zum Absatz bestimmte Produktion als "Darunterposition" getrennt aufgeführt.

Lohnarbeit liegt vor, wenn vom Auftraggeber unberechnet geliefert Material be- oder verarbeitet wird. Als Wert gibt der Auftragnehmer die vom Auftraggeber gezahlte Vergütung an. Die Lohnarbeit ist wert- und mengenmäßig grundsätzlich in der zum Absatz bestimmten Produktion enthalten.

In der Güterabteilung 19 (Kokereierzeugnisse und Mineralölzeugnisse) wird die Produktion in Beteiligungsraffinerien als Lohnarbeit gemeldet.

Veredlung, Reparaturen und Instandhaltungen sowie Installationen und Montagen sind als Schlusspositionen der jeweiligen Güterabteilungen bzw. in der Güterabteilung 33 aufgeführt und werden im Allgemeinen nur wertmäßig dargestellt.

Ein Veredlungsvorgang liegt vor, wenn durch die Bearbeitung die Form des Erzeugnisses selbst erhalten bleibt. Es entsteht, anders als bei der Weiterverarbeitungsproduktion und bei der Lohnarbeit, kein neues Gut im Sinne des GP. Veredelt wird z.B. durch Färben, Imprägnieren, Appretieren, Bemalen, Vergolden, Ätzen, Lackieren, Prägen, Gravieren, Dekorieren (z.B. Glas, Porzellan) u.a..

Es wird zwischen

- Veredlung selbsthergestellter Erzeugnisse - (Betriebsveredlung),
  - Veredlung zugekaufter Erzeugnisse für eigene Rechnung (Eigenveredlung) und
  - Veredlung fremder Erzeugnisse im Lohnauftrag - (Lohnveredlung)
- unterschieden.

Reparaturen und Instandhaltungen sind Arbeiten, bei denen das reparierte Erzeugnis nur in geringem Umfang neu erstellt wird.

Installationen und Montagen sind der Zusammenbau von einzelnen Erzeugnissen zu einem Produkt, für das es im GP keine eigene Meldenummer gibt.

Es wird zwischen Installationen und Montagen

- fremdhergestellter und
- selbsthergestellter Erzeugnisse unterschieden.

## Erläuterungen zu den Ergebnissen

Wegen der statistischen Geheimhaltung betrieblicher Einzelangaben werden Daten für solche Erzeugnisse, die entweder von weniger als drei Unternehmen produziert wurden oder an deren Herstellung ein Unternehmen überwiegend beteiligt war, nicht veröffentlicht. Dies kann dazu führen, dass z.B. innerhalb einer vierstelligen Güterklasse die Angaben für eine weitere neunstellige Position geheim zu halten sind; diese fehlenden Daten sind aber in den Summen enthalten.

Geringfügige Abweichungen in den Summen sind auf Runden der Zahlen zurückzuführen; Differenzen gegenüber früheren Veröffentlichungen erklären sich durch zwischenzeitlich vorgenommene Korrekturen.

Die Bezeichnungen für die Güterarten (Spalte 2 in Tabelle 3) entsprechen den hierarchisch aufgebauten Bezeichnungen für die Güterabteilungen, -klassen und -arten des Güterverzeichnisses für Produktionsstatistiken, Ausgabe 2009. Für eine sachgerechte Interpretation der Produktionsangaben zu den Güterarten ist es daher erforderlich, die Bezeichnung für eine Güterart in seinem vollständigen Aufbau über alle Hierarchiestufen zu lesen.

Die Ergebnisse können online heruntergeladen werden über die Internet-Startseite des Statistischen Bundesamtes [www.destatis.de](http://www.destatis.de) unter Verwendung des Pfades:

„Services/Publikationen/Fachveröffentlichungen/Industrie/Verarbeitendes Gewerbe/Konjunkturerhebungen“  
oder  
„Datenbank/GENESIS-Online“.

Vergleichbare Jahresergebnisse der Europäischen Produktionsstatistik PRODCOM sind zu finden unter: <http://epp.eurostat.ec.europa.eu/newxtweb/>.

Die in diesem Bericht nach dem GP 2009 dargestellten Ergebnisse für das Berichtsjahr 2008 wurden, soweit möglich, durch Umrechnen der im Jahr 2008 noch nach dem GP 2002 erhobenen und aufbereiteten Ergebnisse ermittelt. Die Ergebnisse 2008, die nicht umgerechnet werden konnten, sind in diesem Bericht nicht enthalten und werden durch einen Punkt „.“ ersetzt. Eine Gegenüberstellung der Meldenummern des Güterverzeichnisses für Produktionsstatistiken der Ausgaben 2009 (GP 2009) und 2002 (GP 2002) ist im Anhang B des GP 2009 enthalten.

## Abkürzungen

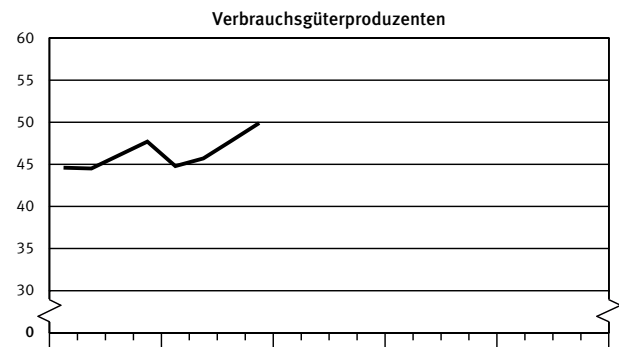
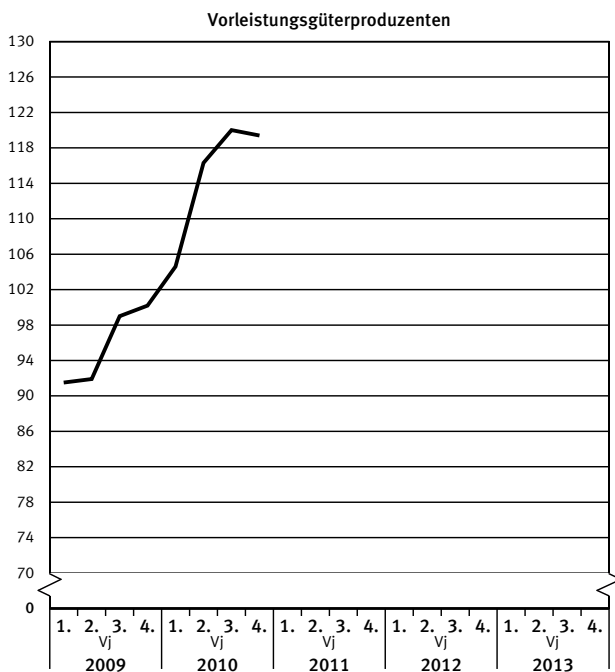
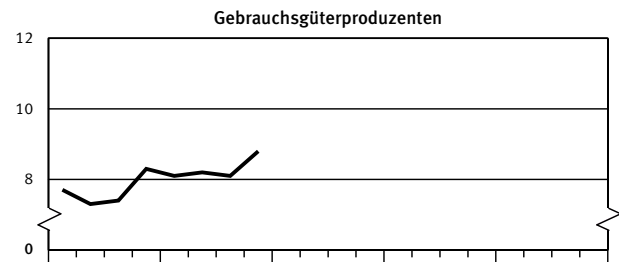
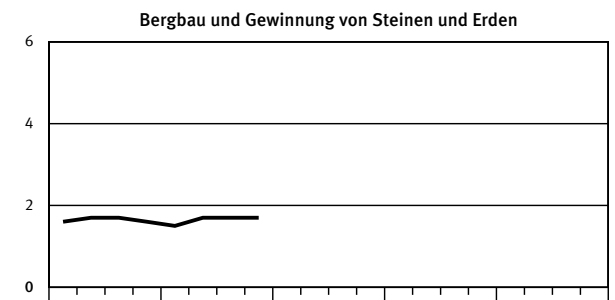
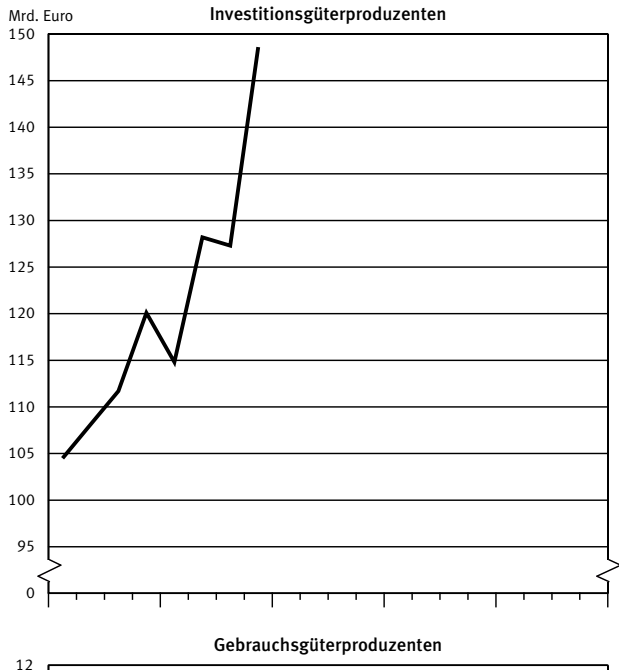
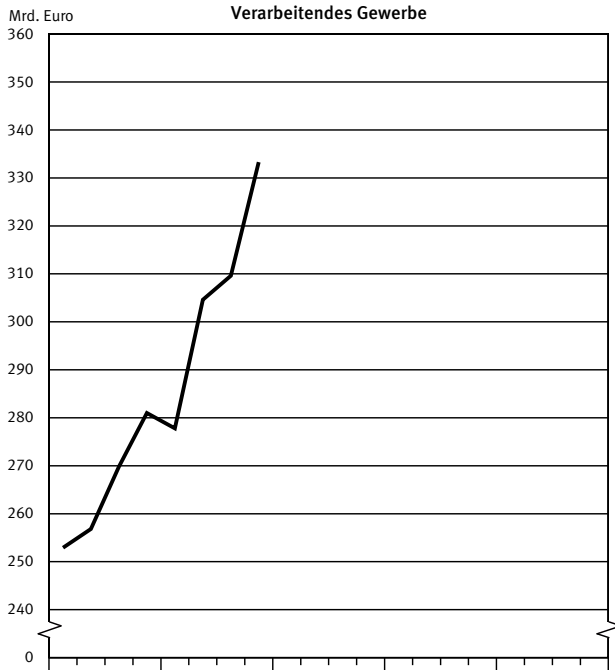
° C	= Grad Celsius	HSSN-	= Halogen-, Sulfo-, Nitro-, Nitroso- (-derivate)
%vol	= Volumenkonzentration bei 20° C	Hz	= Hertz
3 D	= Dreidimensionalität	i.A.E.	= in Aufmachungen für den Einzelverkauf
A	= Ampere	IP	= Isolationsprüfung
ADV	= Automatische Datenverarbeitung	ISO	= International Organization for Standardization
a.n.g.	= anderweitig nicht genannt	K <sub>2</sub> CO <sub>3</sub>	= Kaliumcarbonat
Al <sub>2</sub> O <sub>3</sub>	= Aluminiumoxid (Tonerde)	K <sub>2</sub> O	= Kaliumoxid
B <sub>2</sub> O <sub>3</sub>	= Bortrioxid	Kbit	= 1 024 bits
BaCO <sub>3</sub>	= Bariumcarbonat	kg	= Kilogramm
bar	= Bar (Druck-Einheit)	kJ	= Kilojoule
BIMOS	= Bipolar → MOS (integrierte Schaltungen)	km	= Kilometer
BRT	= Bruttoregistertonne	kN	= Kilonewton
BRZ	= Bruttoreaumzahl	KOH	= Kaliumhydroxid
bzw.	= beziehungsweise	Kt	= Karat
Ca	= Calcium	kV	= Kilovolt
CaO	= Calciumoxid	kVA	= Kilovoltampere
CD	= Compact Disc	kW	= Kilowatt
CD-ROM	= Compact Disc → ROM (optisches Speichermedium)	kWh	= Kilowattstunde
Cl	= Chlor	KWK-Anlagen	= Kraft-Wärme-Kopplungs- Anlagen
cm	= Zentimeter	l	= Liter
cm <sup>2</sup>	= Quadratzentimeter	l Alk. 100 %	= Liter reiner Alkohol
cm <sup>3</sup>	= Kubikzentimeter	Lade-t	= Ladetonne
CO <sub>2</sub>	= Kohlendioxid	LCD	= Liquid Crystal Displays
Cr	= Chrom	LED	= Light Emittend Displays
Cr <sub>2</sub> O <sub>3</sub>	= Chromtrioxid	LNG	= Liquefied Natural Gases (Tanker)
DIN	= Deutsche Industrie Norm(en)	LPG	= Liquefied Petroleum Gases (Tanker)
DM	= Deutsche Mark	LWC	= Light Weight Coated
dtex	= Dezitex (längenbezogene Masse für textile Fasern und Garne)	m	= Meter
E <sup>2</sup> PROM	= Electrically Erasable Programmable → ROM (integrierte Schaltungen)	m <sup>2</sup>	= Quadratmeter
ECCS	= European Convention for Construction Steelwork	m <sup>3</sup>	= Kubikmeter
EDV	= Elektronische Datenverarbeitung	MAG	= Metall-Aktivgas (Schweißverfahren)
eff.	= effektiv	mbar	= Millibar
EGKS	= Europäische Gemeinschaft für Kohle und Stahl (Montanunion)	Mbit	= 1 024 Kbits = 1 048 576 bits
einschl.	= einschließlich	Mg	= Magnesium
EPROM	= Erasable Programmable → ROM (integrierte Schaltungen)	mg	= Milligramm
etc.	= und so weiter (et cetera)	MgO	= Magnesiumoxid
EUR	= Euro (1 Euro = 1,95583 DM)	MIG	= Metall-Inertgas (Schweißverfahren)
EURATOM	= Europäische Atomgemeinschaft	mind.	= mindestens
F	= Fluor	mm	= Millimeter
Fe <sub>2</sub> O <sub>3</sub>	= Eisenoxid	mm <sup>2</sup>	= Quadratmillimeter
g	= Gramm	MOS	= Metall Oxid Semiconductor (integrierte Schaltungen)
GBq	= Gigabecquerel	MPa	= Megapascal
GHT	= Gewichtshundertteile	MWh	= Megawattstunde
h	= Stunde	N	= Stickstoff
H <sub>2</sub> O <sub>2</sub>	= Wasserstoffperoxid	n.A.E.	= nicht in Aufmachungen für den Einzelverkauf
HCl	= Chlorwasserstoff	Na	= Natrium
HF	= Fluorwasserstoff	NaCl	= Natriumchlorid
hl	= Hektoliter	Na <sub>2</sub> CO <sub>3</sub>	= Natriumcarbonat

Na <sub>2</sub> O	= Natriummonoxid	SHP	= Siliconharzgebundene Putze
Na <sub>2</sub> S <sub>2</sub> O <sub>5</sub>	= Natriumdisulfit	SiO <sub>2</sub>	= Siliciumdioxid
NaOH	= Natriumhydroxid	SO <sub>2</sub>	= Schwefeldioxid
NE	= Nicht-Eisen	sog.	= sogenannte (m, n, r, s)
o. ä.	= oder ähnliche (m, n, r, s)	St	= Stück
P <sub>2</sub> O <sub>5</sub>	= Phosphorpentoxid	t	= Tonne
PbO	= Bleimonoxid	TiO <sub>2</sub>	= Titandioxid
PbO	= Bleioxid	TJ	= Terajoule
PCB	= Polychlorierte Biphenyle	U	= Uran
pH	= Wasserstoffionen-Konzentration	u.	= und
Q.b.A.	= Qualitätswein bestimmter Anbaugebiete	u. ä.	= und ähnliche (m, n, r, s)
RAM	= Random Access Memory	u. a.	= und andere (m, n, r, s)
RES	= Resistance-Elektro-Schlacke (Schweißverfahren)	u. dgl.	= und dergleichen
rH	= Redoxpotential	UP	= Unter-Pulver (Schweißverfahren)
RHT	= Raumhundertteile	usw.	= und so weiter
ROM	= Read Only Memory	UV	= Ultraviolett
Ro-Ro	= Roll On / Roll Off (Schiffe)	V	= Volt
S	= Schwefel	VA	= Voltampere
s.	= siehe	W	= Watt
sec	= Sekunde	WIG	= Wolfram-Inertgas (Schweißverfahren)
SHF	= Siliconharzgebundene Farben	z. B.	= zum Beispiel

### Zeichenerklärung

- = nichts vorhanden
- 0 = weniger als die Hälfte von 1 in der letzten besetzten Stelle, jedoch mehr als nichts
- . = Zahlenwert unbekannt oder geheimzuhalten
- X = Tabellenfeld gesperrt, weil Aussage nicht sinnvoll
- \* = Gesamtproduktion

**Wert der zum Absatz bestimmten Produktion nach Abschnitten und Hauptgruppen  
(Endverwendungskategorien)**  
Deutschland



1) Energieerzeugung nur von Unternehmen des Verarbeitenden Gewerbes sowie des Bergbaus und der Gewinnung von Steinen und Erden.

**1 Wert der zum Absatz bestimmten Produktion nach Abschnitten und Hauptgruppen (Endverwendungskategorien)  
Deutschland**

Jahr ----- Vierteljahr	Produktionswert der Abschnitte B und C insgesamt			Davon Erzeugnisse der Abschnitte						Erzeugnisse der Hauptgruppen		
				B Bergbau und Gewinnung von Steinen und Erden			C Verarbeitendes Gewerbe			Vorleistungsgüterproduzenten		
	Mill. EUR	Verände- rung <sup>1)</sup>	Anteil	Mill. EUR	Verände- rung <sup>1)</sup>	Anteil <sup>2)</sup>	Mill. EUR	Verände- rung <sup>1)</sup>	Anteil <sup>2)</sup>	Mill. EUR	Verände- rung <sup>1)</sup>	Anteil <sup>2)</sup>
2009 .....	1 067 402	-	100	6 533	-	0,6	1 060 869	-	99,4	382 997	-	35,9
2010 .....	1 232 621	+ 15,5	100	6 613	+ 1,2	0,5	1 226 007	+ 15,6	99,5	460 210	+ 20,2	37,3
2009												
1. Vj .....	254 590	-	100	1 592	-	0,6	252 998	-	99,4	91 602	-	36,0
2. Vj .....	258 587	-	100	1 682	-	0,7	256 904	-	99,3	92 030	-	35,6
3. Vj .....	271 542	-	100	1 662	-	0,6	269 881	-	99,4	99 129	-	36,5
4. Vj .....	282 682	-	100	1 597	-	0,6	281 086	-	99,4	100 235	-	35,5
2010												
1. Vj .....	279 334	+ 9,7	100	1 493	- 6,2	0,5	277 842	+ 9,8	99,5	104 418	+ 14,0	37,4
2. Vj .....	306 673	+ 18,6	100	1 734	+ 3,1	0,6	304 939	+ 18,7	99,4	116 254	+ 26,3	37,9
3. Vj .....	311 653	+ 14,8	100	1 711	+ 3,0	0,5	309 942	+ 14,8	99,5	120 096	+ 21,2	38,5
4. Vj .....	334 960	+ 18,5	100	1 675	+ 4,9	0,5	333 285	+ 18,6	99,5	119 441	+ 19,2	35,7

Jahr ----- Vierteljahr	Erzeugnisse der Hauptgruppen											
	Investitionsgüter- produzenten			Gebrauchsgüterproduzenten			Verbrauchsgüter- produzenten			Energie <sup>3)</sup>		
	Mill. EUR	Verände- rung <sup>1)</sup>	Anteil <sup>2)</sup>	Mill. EUR	Verände- rung <sup>1)</sup>	Anteil <sup>2)</sup>	Mill. EUR	Verände- rung <sup>1)</sup>	Anteil <sup>2)</sup>	Mill. EUR	Verände- rung <sup>1)</sup>	Anteil <sup>2)</sup>
2009 .....	444 319	-	41,6	30 631	-	2,9	182 949	-	17,1	26 506	-	2,5
2010 .....	519 768	+ 17,0	42,2	33 251	+ 8,6	2,7	188 248	+ 2,9	15,3	31 144	+ 17,5	2,5
2009												
1. Vj .....	104 471	-	41,0	7 700	-	3,0	44 647	-	17,5	6 170	-	2,4
2. Vj .....	108 100	-	41,8	7 273	-	2,8	44 492	-	17,2	6 691	-	2,6
3. Vj .....	111 690	-	41,1	7 406	-	2,7	46 120	-	17,0	7 196	-	2,7
4. Vj .....	120 057	-	42,5	8 251	-	2,9	47 690	-	16,9	6 449	-	2,3
2010												
1. Vj .....	115 105	+ 10,2	41,2	8 099	+ 5,2	2,9	44 797	+ 0,3	16,0	6 916	+ 12,1	2,5
2. Vj .....	128 650	+ 19,0	42,0	8 170	+ 12,3	2,7	45 707	+ 2,7	14,9	7 891	+ 17,9	2,6
3. Vj .....	127 528	+ 14,2	40,9	8 142	+ 9,9	2,6	47 898	+ 3,9	15,4	7 989	+ 11,0	2,6
4. Vj .....	148 485	+ 23,7	44,3	8 839	+ 7,1	2,6	49 846	+ 4,5	14,9	8 349	+ 29,5	2,5

- 1) Veränderung gegenüber entsprechendem Vorjahreszeitraum.  
2) Anteil am Produktionswert der Abschnitte B und C insgesamt.  
3) Energieerzeugung nur von Unternehmen des Verarbeitenden Gewerbes sowie des Bergbaus und der Gewinnung von Steinen und Erden.

Wert der zum Absatz bestimmten Produktion nach Güterklassen und Güterabteilungen  
Deutschland

Güter- klasse abteilung	Bezeichnung	2008	2009	2010	2010 Anzahl der Unternehmen
		1000 EUR			
1	2	3	4	5	6
05	Kohle	.	.	.	4
0510	Steinkohle	.	-	-	
0520	Braunkohle	.	.	.	3
0599	Veredlung von Erzeugnissen dieser Güterabteilung	.	.	.	1
06	Erdöl und Erdgas	.	1 666 957	1 594 048	5
0610	Erdöl	.	583 047	607 737	5
0620	Erdgas, verflüssigt oder gasförmig	.	1 083 910	986 311	5
07	Erze	.	-	.	1
0710	Eisenerze	.	.	.	
0721	Uran- und Thoriumerze	.	.	.	
0729	NE-Metallerze (ohne Uran- und Thoriumerze)	.	-	.	1
0799	Veredlung von Erzeugnissen dieser Güterabteilung	.	.	.	
08	Steine und Erden, sonstige Bergbauerzeugnisse	.	3 385 580	3 589 324	735
0811	Naturwerksteine und Natursteine, Kalk- und Gipssteine, Kreide und Schiefer	.	286 446	296 117	103
0812	Kies, Sand, Ton und Kaolin	.	2 151 385	2 143 885	629
0891	Chemische und Düngemittelminerale	.	195 796	251 379	13
0892	Torf	.	220 721	215 572	21
0893	Salz, reines Natriumchlorid (ohne Speisesalz)	.	402 685	510 826	10
0899	Steine und Erden, a.n.g. sonstige Bergbauerzeugnisse	.	128 547	171 546	24
09	Dienstleistungen für den Bergbau und für die Gewinnung von Steinen und Erden	.	482 580	400 570	17
0910	Dienstleistungen für die Erdöl- und Erdgasgewinnung	.	.	.	15
0990	Dienstleistungen für den sonstigen Bergbau und für die Gewinnung von Steinen und Erden	.	.	.	2
10	Nahrungs- und Futtermittel	.	109 565 204	112 958 761	5 003
1011	Fleisch (ohne Geflügel)	.	13 250 576	14 014 402	677
1012	Geflügelfleisch	.	2 936 896	3 041 456	154
1013	Verarbeitetes Fleisch	.	14 040 450	14 176 781	1 115
1020	Fischerzeugnisse u.a. Meeresfrüchte	.	1 758 827	1 760 896	93
1031	Verarbeitete Kartoffeln und Kartoffelerzeugnisse	.	1 077 187	1 148 225	65
1032	Frucht- und Gemüsesäfte, nicht gegoren, ohne Zusatz von Alkohol	.	1 897 785	1 863 625	111
1039	Verarbeitetes Obst und Gemüse, a.n.g.	.	3 362 084	3 235 613	216
1041	Öle und Fette (ohne Margarine und Nahrungsfette)	.	3 474 100	2 807 601	50
1042	Margarine und Nahrungsfette	.	800 862	1 130 564	13
1051	Milch und Milcherzeugnisse (ohne Speiseeis)	.	16 519 682	18 152 899	166
1052	Speiseeis, auch kakaohaltig	.	1 133 076	1 125 630	34
1061	Mahl- und Schälmlenerzeugnisse	.	2 985 466	2 928 554	124
1062	Stärke und Stärkeerzeugnisse	.	1 106 164	1 199 426	29
1071	Backwaren (ohne Dauerbackwaren)	.	12 214 318	12 529 853	2 430
1072	Dauerbackwaren	.	2 766 228	2 798 725	306
1073	Teigwaren	.	374 296	385 459	29
1081	Zucker	.	2 535 982	2 097 885	12
1082	Süßwaren (ohne Dauerbackwaren)	.	8 083 213	8 492 268	210
1083	Kaffee und Tee, Kaffee-Ersatz	.	2 834 882	2 657 050	65
1084	Würzen und Soßen	.	2 822 397	2 896 525	134
1085	Fertiggerichte	.	2 642 717	2 857 457	223
1086	Homogenisierte Nahrungsmittelzubereitungen, i.A.E., zur Ernährung von Kindern oder zum Diätgebrauch in Behältnissen mit einem Inhalt von 250 g oder weniger	.	676 939	686 629	19
1089	Sonstige Nahrungsmittel, a.n.g.	.	4 551 020	4 736 532	311
1091	Futtermittel für Nutztiere	.	3 742 408	4 154 670	149
1092	Futtermittel für sonstige Tiere, zubereitet (ohne Vormischungen)	.	1 691 973	1 796 149	78
1099	Veredlung von Erzeugnissen dieser Güterabteilung	.	285 677	283 891	20



Wert der zum Absatz bestimmten Produktion nach Güterklassen und Güterabteilungen  
Deutschland

Güter- klasse abteilung	Bezeichnung	2008	2009	2010	2010 Anzahl der Unternehmen
		1000 EUR			
1	2	3	4	5	6
11	Getränke	.	15 964 738	16 309 304	625
1101	Spirituosen	.	882 970	916 159	61
1102	Traubenwein	.	1 153 208	1 171 533	42
1103	Apfelwein und sonstige Fruchtweine; alkoholhaltige Mischgetränke, a.n.g.	.	343 158	327 023	203
1104	Wermutwein und andere Weine aus frischen Weintrauben, aromatisiert	.	.	.	8
1105	Bier	.	5 807 840	5 696 838	297
1106	Malz	.	635 423	.	32
1107	Erfrischungsgetränke; natürliches Mineralwasser und sonstiges Wasser; abgefüllt	.	7 028 198	7 630 264	388
1199	Veredlung von Erzeugnissen dieser Güterabteilung, a.n.g.	.	.	-	-
12	Tabakerzeugnisse	.	2 936 302	2 582 547	21
1200	Tabakerzeugnisse (ohne Abfälle)	.	.	.	20
1299	Veredlung von Erzeugnissen dieser Güterabteilung	.	.	.	1
13	Textilien	.	8 361 083	9 432 121	818
1310	Textile Spinnstoffe und Garne	.	548 957	647 078	54
1320	Gewebe	.	1 294 537	1 440 840	128
1330	Textilveredlung	.	829 342	923 055	138
1391	Gewirke und Gestricke	.	447 099	491 523	53
1392	Konfektionierte Textilwaren (ohne Bekleidung)	.	1 449 920	1 571 655	261
1393	Teppiche und textile Fußbodenbeläge	.	685 117	706 834	41
1394	Seilerwaren	.	132 858	144 799	31
1395	Vliesstoffe (auch getränkt, bestrichen, bezogen oder mit Lagen versehen) und Erzeugnisse daraus (ohne Bekleidung)	.	1 107 591	1 279 050	62
1396	Technische Textilien	.	1 589 316	1 901 103	155
1399	Sonstige Textilwaren, a.n.g.	.	276 346	326 183	49
14	Bekleidung	.	1 609 414	1 626 073	242
1411	Bekleidung aus Leder oder rekonsti- tutiertem Leder (ohne Bekleidungs- zubehör, Schuhe und Kopfbedeckungen)	.	22 802	27 445	9
1412	Arbeits- und Berufsbekleidung	.	87 499	90 303	28
1413	Sonstige Oberbekleidung (ohne Arbeits- und Berufsbekleidung)	.	552 312	543 980	75
1414	Wäsche	.	320 344	304 471	80
1419	Bekleidung und Bekleidungs- zubehör, a.n.g.	.	176 730	202 316	64
1420	Pelzwaren	.	3 522	3 347	5
1431	Strumpfwaren	.	374 446	390 007	22
1439	Bekleidung a.n.g., aus Gewirken oder Gestricken	.	66 602	61 282	29
1499	Veredlung von Erzeugnissen dieser Güterabteilung (ohne Bekleidung aus textilen Stoffen)	.	5 157	2 921	4
15	Leder und Lederwaren	.	1 181 353	1 350 913	161
1511	Leder und Lederfaserstoff; zugerichtete und gefärbte Felle	.	214 189	302 705	15
1512	Lederwaren (ohne Lederbekleidung und Schuhe)	.	255 081	.	70
1520	Schuhe	.	688 561	755 689	76
1599	Veredlung von Erzeugnissen dieser Güterabteilung	.	23 523	.	5
16	Holz sowie Holz- und Korkwaren (ohne Möbel); Flecht- und Korbmacherwaren	.	13 877 482	15 312 675	1 377
1610	Holz, gesägt und gehobelt	.	3 513 638	4 163 773	467
1621	Furnier-, Sperrholz-, Holzfasern- und Holzspanplatten	.	3 864 463	4 030 694	121
1622	Parkettböden	.	218 682	232 808	22
1623	Konstruktionsteile, Fertigbauteile, Ausbauelemente und Fertigteilbauten aus Holz	.	4 587 194	4 909 047	596
1624	Verpackungsmittel, Lagerbehälter und Ladungsträger, aus Holz	.	833 179	991 465	185
1629	Holzwaren a.n.g.; Kork-, Flecht- und Korbmacherwaren (ohne Möbel)	.	726 890	826 675	206
1699	Veredlung von Erzeugnissen dieser Güterabteilung	.	133 436	158 212	28

Wert der zum Absatz bestimmten Produktion nach Güterklassen und Güterabteilungen  
Deutschland

Güter- klasse abteilung	Bezeichnung	2008	2009	2010	2010 Anzahl der Unternehmen
		1000 EUR			
1	2	3	4	5	6
17	Papier, Pappe und Waren daraus	.	30 371 372	34 098 530	1 033
1711	Holz- und Zellstoff	.	584 666	806 391	13
1712	Papier und Pappe	.	12 459 824	14 426 983	194
1721	Wellpapier und -pappe; Verpackungsmittel aus Papier, Karton und Pappe	.	9 374 004	10 342 879	412
1722	Haushalts-, Hygiene- und Toilettenartikel aus Zellstoff, Papier und Pappe	.	3 828 297	4 114 290	64
1723	Schreibwaren und Bürobedarf aus Papier, Karton oder Pappe	.	1 102 546	1 113 013	191
1724	Tapeten	.	440 502	487 683	14
1729	Andere Waren aus Papier, Karton und Pappe	.	2 152 614	2 315 826	232
1799	Veredlung von Erzeugnissen dieser Güterabteilung	.	428 918	491 466	26
18	Druckerzeugnisse, bespielte Ton-, Bild- und Datenträger	.	16 393 448	16 114 316	1 575
1811	Druck von Zeitungen	.	961 969	893 224	72
1812	Andere Druckereileistungen	.	12 531 212	12 473 273	1 205
1813	Druckvorstufen- und Mediovorstufen Dienstleistungen	.	1 095 337	1 117 884	388
1814	Druckweiterverarbeitung von Druckerzeugnissen	.	1 077 179	950 125	229
1820	Vervielfältigung von bespielten Ton-, Bild- und Datenträgern	.	727 750	679 810	27
19	Kokereierzeugnisse und Mineralölerzeugnisse	.	23 953 567	28 679 631	87
1910	Kokereierzeugnisse	.	.	.	8
1920	Mineralölerzeugnisse und Briketts	.	22 924 767	27 495 452	80
1999	Veredlung von Erzeugnissen dieser Güterabteilung (ohne Wiederaufbereitung von radioaktiven Brennelementen)	.	.	.	2
20	Chemische Erzeugnisse	.	84 245 934	104 952 909	1 483
2011	Industriegase	.	934 115	1 077 152	33
2012	Farbstoffe und Pigmente	.	2 586 448	3 517 356	107
2013	Sonstige anorganische Grundstoffe und Chemikalien	.	5 972 582	7 181 576	172
2014	Sonstige organische Grundstoffe und Chemikalien	.	17 735 658	24 624 105	230
2015	Düngemittel und Stickstoffverbindungen	.	2 953 201	3 011 757	63
2016	Kunststoffe, in Primärformen	.	17 245 456	22 650 603	238
2017	Synthetischer Kautschuk, in Primärformen	.	840 237	1 201 175	22
2020	Schädlingsbekämpfungs- und Pflanzenschutzmittel, Desinfektionsmittel	.	2 265 879	2 380 199	81
2030	Anstrichmittel, Druckfarben und Kitte	.	7 263 897	8 018 598	309
2041	Seifen, Wasch-, Reinigungs- und Poliermittel	.	4 303 822	4 881 131	266
2042	Körperpflegemittel und Duftstoffe	.	4 680 591	4 954 748	192
2051	Pyrotechnische Erzeugnisse	.	541 804	631 145	18
2052	Klebstoffe	.	1 265 131	1 427 238	70
2053	Etherische Öle	.	1 121 441	1 304 958	50
2059	Sonstige chemische Erzeugnisse, a.n.g.	.	11 669 579	14 231 966	452
2060	Chemiefasern	.	1 680 680	2 118 245	42
2099	Veredlung von Erzeugnissen dieser Güterabteilung	.	1 185 414	1 740 957	50
21	Pharmazeutische u.ä. Erzeugnisse	.	26 463 172	26 887 995	346
2110	Pharmazeutische Grundstoffe u.ä. Erzeugnisse	.	2 564 498	2 632 277	95
2120	Pharmazeutische Spezialitäten und sonstige pharmazeutische Erzeugnisse	.	23 870 958	24 179 262	264
2199	Veredlung von Erzeugnissen dieser Güterabteilung	.	27 715	76 456	12

Wert der zum Absatz bestimmten Produktion nach Güterklassen und Güterabteilungen  
Deutschland

Güter- klasse abteilung	Bezeichnung	2008	2009	2010	2010 Anzahl der Unternehmen
		1000 EUR			
1	2	3	4	5	6
22	Gummi- und Kunststoffwaren	.	49 670 246	56 996 531	3 354
2211	Herstellung und Runderneuerung von Bereifungen	.	3 555 358	3 134 691	26
2219	Andere Gummiwaren (ohne Bereifungen)	.	5 805 413	7 302 766	330
2221	Platten, Folien, Schläuche und Profile, aus Kunststoffen	.	14 089 335	16 115 807	653
2222	Verpackungsmittel aus Kunststoffen	.	6 400 560	7 311 115	537
2223	Baubedarfsartikel aus Kunststoffen	.	4 991 075	5 242 848	659
2229	Sonstige Kunststoffwaren	.	13 507 503	16 156 330	1 556
2298	Schneide-, Gewindeschneide-, Beschichtungsleistungen, metallische Vakuumplattierungen u.a. Bearbeitungsleistungen an Kunststoffteilen und -oberflächen	.	207 445	427 128	72
2299	Veredlung von Erzeugnissen dieser Güterabteilung	.	1 113 557	1 305 844	136
23	Glas und Glaswaren, Keramik, bearbeitete Steine und Erden	.	27 014 347	28 717 243	1 845
2311	Flachglas (ohne veredeltes und bearbeitetes Flachglas)	.	780 360	928 106	26
2312	Veredeltes und bearbeitetes Flachglas	.	2 927 013	3 174 996	216
2313	Hohlglas	.	2 040 143	2 047 190	54
2314	Glasfasern und Waren daraus	.	733 331	830 299	39
2319	Sonstiges Glas	.	977 188	1 120 663	96
2320	(einschl. technischer Glaswaren)	.	1 021 613	1 280 978	59
2320	Feuerfeste keramische Werkstoffe	.	486 839	487 313	28
2331	Keramische Wand-, Bodenfliesen und -platten	.	1 044 068	1 184 559	76
2332	Ziegel und sonstige Baukeramik	.	429 025	459 194	40
2341	Keramische Haushaltswaren und Ziergegenstände	.	204 550	198 129	4
2342	Sanitärkeramik	.	181 682	217 311	15
2343	Isolatoren und Isolierteile aus Keramik	.	380 249	526 246	49
2344	Keramische Waren für sonstige technische Zwecke	.	194 126	211 742	23
2349	Andere keramische Waren, a.n.g.	.	1 996 744	1 933 029	31
2351	Zement	.	726 195	770 806	48
2352	Kalk und gebrannter Gips	.	4 106 333	4 147 760	465
2361	Erzeugnisse aus Beton, Zement und Kalksandstein für den Bau	.	481 540	498 450	12
2362	Gipserzeugnisse für den Bau	.	1 969 454	1 906 604	314
2363	Frischbeton (Transportbeton)	.	1 136 348	1 135 756	128
2364	Mörtel und anderer Beton, nicht feuerfest	.	221 022	313 855	23
2365	Faserzementwaren	.	533 641	536 885	50
2369	Erzeugnisse aus Beton, Zement und Gips, a.n.g.	.	366 395	357 986	105
2370	Bearbeitete und verarbeitete Naturwerksteine und Natursteine, a.n.g.	.	645 994	818 286	54
2391	Mühl-, Mahl-, Schleif-, Wetz- und Poliersteine natürliche oder künstliche Schleifstoffe	.	3 430 494	3 631 100	229
2399	Sonstige Erzeugnisse aus nichtmetallischen Mineralien, a.n.g. (einschl. Veredlung von Erzeug- nissen dieser Güterabteilung)	.	61 155 153	82 515 561	1 160
24	Metalle	.	21 524 450	30 053 275	114
2410	Roheisen, Stahl und Ferro- legierungen	.	5 874 748	5 935 467	201
2420	Stahlrohre, Rohrform-, Rohrverschluss- und Rohrverbindungsstücke, aus Eisen oder Stahl	.	659 511	1 094 174	34
2431	Blankstahl	.	2 804 330	3 258 587	56
2432	Kaltband mit einer Breite von weniger als 600 mm	.	1 067 893	1 184 180	76
2433	Kaltprofile	.	1 037 635	1 394 774	65
2434	Kaltgezogener Draht	.	3 316 676	5 198 389	30
2441	Edelmetalle und Halbzeug daraus	.	7 641 737	10 175 571	123
2442	Aluminium und Halbzeug daraus	.	1 084 940	1 513 789	37
2443	Blei, Zink und Zinn und Halbzeug daraus	.	6 698 983	10 662 923	84
2444	Kupfer und Halbzeug daraus	.	997 678	1 328 140	54
2445	Sonstige NE-Metalle und Halbzeug daraus	.	4 276 803	5 324 962	181
2446	Kernbrennstoffe	.	975 335	1 029 576	50
2451	Eisengießereierzeugnisse	.	2 743 566	3 769 235	212
2452	Stahlgießereierzeugnisse	.	450 866	592 517	98
2453	Leichtmetallgießereierzeugnisse	.			
2454	Buntmetall-/ Schwermetallgießereierzeugnisse	.			

Wert der zum Absatz bestimmten Produktion nach Güterklassen und Güterabteilungen  
Deutschland

Güter- klasse abteilung	Bezeichnung	2008	2009	2010	2010 Anzahl der Unternehmen
		1000 EUR			
1	2	3	4	5	6
25	Metallerzeugnisse	.	72 591 493	83 060 699	8 290
2511	Metallkonstruktionen	.	11 516 281	11 857 654	1 756
2512	Ausbauelemente aus Stahl und Aluminium	.	3 115 191	3 124 843	609
2521	Heizkörper und -kessel für Zentralheizungen, Teile dafür	.	1 390 941	1 438 198	51
2529	Sonstige Metallbehälter mit einem Fassungsvermögen von mehr als 300 l	.	1 421 153	1 340 602	262
2530	Dampfkessel (Dampferzeuger) (ohne Zentralheizungskessel)	.	599 637	599 992	46
2540	Kernreaktoren, Teile dafür	.	321 106	310 475	24
2540	Waffen und Munition, Teile dafür	.			
2550	Schmiede-, Blechformteile, gewalzte Ringe und pulvermetallurgische Erzeugnisse	.	13 650 761	17 055 485	1 092
2561	Oberflächenveredlung und Wärmebehandlung	.	4 570 694	5 668 943	952
2562	Mechanikleistungen, a.n.g.	.	6 889 637	8 712 718	1 710
2571	Schneidwaren und Bestecke, aus unedlen Metallen	.	659 987	678 059	51
2572	Schlösser und Beschläge aus unedlen Metallen	.	5 447 986	6 159 587	262
2573	Werkzeuge	.	7 496 037	8 259 480	1 585
2591	Metallbehälter mit einem Fassungsvermögen von 300 l oder weniger	.	622 376	695 013	79
2592	Verpackungen und Verschlüsse, aus Eisen, Stahl und NE-Metall	.	2 307 671	2 404 815	70
2593	Drahtwaren, Ketten und Federn	.	3 754 280	4 558 232	336
2594	Schrauben und Nieten	.	2 454 406	3 181 379	228
2599	Andere Metallwaren, a.n.g. (einschl. Veredlung von Erzeugnissen dieser Güterabteilung)	.	6 373 349	7 015 225	857
26	Datenverarbeitungsgeräte, elektronische und optische Erzeugnisse	.	43 426 953	51 605 309	2 118
2611	Elektronische Bauelemente	.	9 008 332	10 303 920	207
2612	Bestückte Leiterplatten	.	1 762 164	2 169 367	177
2620	Datenverarbeitungsgeräte und periphere Geräte	.	5 024 393	5 846 200	166
2630	Geräte und Einrichtungen der Telekommunikationstechnik	.	4 329 905	4 834 436	226
2640	Geräte der Unterhaltungselektronik	.	2 346 176	2 826 736	115
2651	Mess-, Kontroll-, Navigations- u.ä. Instrumente und Vorrichtungen	.	14 607 618	17 743 921	1 195
2652	Uhren	.	253 016	311 486	61
2660	Bestrahlungs- und Elektrophysiotherapiegeräte und elektromedizinische Geräte	.	3 583 514	3 646 935	76
2670	Optische und fotografische Instrumente und Geräte	.	2 341 174	3 766 683	148
2680	Magnetische und optische Datenträger	.	67 453	46 683	5
2699	Veredlung von Erzeugnissen dieser Güterabteilung	.	103 209	108 941	30
27	Elektrische Ausrüstungen	.	56 302 420	66 243 135	2 457
2711	Elektromotoren, Generatoren, Transformatoren und Teile dafür	.	11 673 669	14 022 198	515
2712	Elektrizitätsverteilungs- und -schalteinrichtungen, Teile dafür	.	14 957 427	17 487 721	816
2720	Akkumulatoren und Batterien	.	1 079 983	1 317 532	29
2731	Glasfaserkabel	.	211 575	214 058	30
2732	Sonstige elektronische und elektrische Kabel	.	3 214 030	4 245 882	175
2733	Elektrisches Installationsmaterial	.	6 177 678	7 951 217	319
2740	Elektrische Lampen und Leuchten	.	4 700 251	5 349 341	297
2751	Elektrische Haushaltsgeräte, Teile dafür (einschl. Tauchsiedern und elektrischen Geräten zum Raum- oder Bodenheizen o.ä., für gewerbliche Zwecke)	.	7 227 480	7 365 438	150
2752	Nicht elektrische Haushaltsgeräte, Teile dafür	.	995 722	986 178	69
2790	Sonstige elektrische Ausrüstungen und Geräte a.n.g.	.	5 846 302	7 019 096	485
2799	Veredlung von Erzeugnissen dieser Güterabteilung	.	218 302	284 473	62

Wert der zum Absatz bestimmten Produktion nach Güterklassen und Güterabteilungen  
Deutschland

Güter- klasse abteilung	Bezeichnung	2008	2009	2010	2010 Anzahl der Unternehmen
		1000 EUR			
1	2	3	4	5	6
28	Maschinen	.	145 181 202	160 759 537	6 254
2811	Verbrennungsmotoren und Turbinen (ohne Motoren für Luft- und Straßenfahrzeuge)	.	18 313 902	21 903 098	174
2812	Hydraulische und pneumatische Komponenten und Systeme	.	4 231 480	5 580 263	206
2813	Sonstige Pumpen und Kompressoren	.	8 580 972	9 847 029	326
2814	Armaturen	.	6 805 965	7 492 714	346
2815	Lager, Getriebe, Zahnräder und Antriebs Elemente	.	12 223 790	13 330 751	446
2821	Öfen und Brenner, Teile dafür	.	1 766 305	1 957 877	153
2822	Hebezeuge und Fördermittel	.	10 059 184	10 026 141	726
2823	Büromaschinen (ohne Datenverarbeitungsgeräte und periphere Geräte)	.	995 733	922 238	46
2824	Handgeführte, kraftbetriebene Werkzeuge; Teile dafür	.	1 301 143	1 583 457	68
2825	Kälte- und lufttechnische Erzeugnisse für gewerbliche Zwecke	.	9 563 836	10 495 064	544
2829	Sonstige nicht wirtschaftszweigspezifische Maschinen, a.n.g.	.	14 808 276	15 850 324	997
2830	Maschinen für die Land- und Forstwirtschaft	.	6 853 160	6 458 046	228
2841	Werkzeugmaschinen für die Metallbearbeitung, Teile dafür	.	9 370 048	9 057 440	651
2849	Werkzeugmaschinen a.n.g., Teile dafür; Zubehör für Werkzeugmaschinen	.	3 116 739	3 614 194	390
2891	Maschinen für die Metallerzeugung, Walzwerkseinrichtungen, Gießmaschinen; Teile dafür	.	2 326 926	2 637 919	88
2892	Bergwerks-, Bau- und Baustoffmaschinen, Teile dafür	.	7 525 506	8 566 152	319
2893	Maschinen für die Nahrungs-, Futtermittel- und Getränkeherstellung und für die Tabakverarbeitung, Teile dafür	.	3 411 550	3 531 121	290
2894	Maschinen für die Textil- und Bekleidungsherstellung, die Ledererzeugung und -verarbeitung sowie die Herstellung von Schuhen	.	2 376 910	3 345 270	201
2895	Maschinen für die Papiererzeugung und -verarbeitung	.	1 775 832	1 707 843	119
2896	Maschinen für die Kunststoff- und Gummierzeugung und -verarbeitung	.	3 597 535	4 639 115	298
2899	Maschinen für sonstige bestimmte Wirtschaftszweige a.n.g. (einschl. Veredlung von Erzeug- nissen dieser Güterabteilung)	.	16 176 410	18 213 480	1 516
29	Kraftwagen und Kraftwagenteile	.	189 894 672	240 017 286	1 385
2910	Kraftwagen und Kraftwagenmotoren	.	135 386 633	172 009 692	89
2920	Karosserien, Aufbauten und Anhänger	.	5 470 327	7 040 896	413
2931	Elektrische und elektronische Ausstattungsgegenstände für Motoren und Fahrzeuge, a.n.g.	.	4 108 699	5 394 805	113
2932	Anderere Teile und anderes Zubehör für Kraftwagen	.	44 461 783	55 045 432	840
2999	Veredlung von Erzeugnissen dieser Güterabteilung	.	467 230	526 460	29
30	Sonstige Fahrzeuge	.	23 228 425	26 295 486	391
3011	Schiffe (ohne Boote und Yachten)	.	3 099 660	3 360 721	73
3012	Boote und Yachten	.	359 704	2 274 589	24
3020	Schienenfahrzeuge	.	4 979 590	5 367 884	98
3030	Luft- und Raumfahrzeuge	.	12 866 882	13 178 744	94
3091	Krafträder	.	.	.	14
3092	Fahrräder und Behindertenfahrzeuge	.	750 090	786 713	60
3099	Fahrzeuge, a.n.g., Veredlung von Erzeugnissen dieser Güterabteilung	.	.	.	41
31	Möbel	.	15 276 055	15 588 454	1 206
3100	Sitzmöbel und Teile dafür; Teile für Möbel	.	4 352 005	4 571 275	521
3101	Büromöbel, Ladenmöbel aus Holz	.	2 119 191	2 166 378	341
3102	Küchenmöbel aus Holz	.	3 395 583	3 489 757	151
3103	Matratzen	.	787 423	806 448	67
3109	Sonstige Möbel	.	4 610 568	4 545 460	467
3199	Veredlung von Erzeugnissen dieser Güterabteilung	.	11 287	9 136	11

Wert der zum Absatz bestimmten Produktion nach Güterklassen und Güterabteilungen  
Deutschland

Güter- klasse abteilung	Bezeichnung	2008	2009	2010	2010 Anzahl der Unternehmen
		1000 EUR			
1	2	3	4	5	6
32	Waren a.n.g.	.	15 176 920	16 874 824	1 696
3211	Münzen	.	37 849	26 556	9
3212	Schmuck, Gold- und Silberschmiedewaren (ohne Fantasieschmuck)	.	442 064	486 952	74
3213	Fantasieschmuck	.	33 099	29 339	19
3220	Musikinstrumente	.	255 108	260 421	63
3230	Sportgeräte	.	451 705	517 513	77
3240	Spielwaren	.	1 404 486	1 656 812	89
3250	Medizinische und zahnmedizinische Apparate und Materialien	.	10 442 247	11 548 951	1 119
3291	Besen und Bürsten	.	489 733	551 981	62
3299	Sonstige Erzeugnisse, a.n.g. (einschl. Veredlung von Erzeug- nissen dieser Güterabteilung)	.	1 620 628	1 796 299	216
33	Reparatur, Instandhaltung und Installation von Maschinen und Ausrüstungen (einschl. Wartung)	.	31 564 334	32 541 459	4 848
3311	Reparatur und Instandhaltung von Metallerzeugnissen	.	1 292 294	1 525 291	577
3312	Reparatur und Instandhaltung von Maschinen	.	7 178 474	7 453 707	2 180
3313	Reparatur und Instandhaltung von elektronischen und optischen Geräten	.	2 061 986	2 050 976	458
3314	Reparatur und Instandhaltung von elektrischen Ausrüstungen	.	1 871 202	2 175 057	438
3315	Reparatur und Instandhaltung von Schiffen und Booten	.	687 882	579 456	100
3316	Reparatur und Instandhaltung von Luft- und Raumfahrzeugen sowie von Motoren und Triebwerken dafür, für zivile Zwecke	.	5 273 945	5 401 003	50
3317	Reparatur und Instandhaltung von Fahrzeugen, a.n.g.	.	568 696	583 046	66
3319	Reparatur und Instandhaltung von sonstigen Ausrüstungen	.	57 963	64 184	33
3320	Installation von Maschinen und Ausrüstungen	.	12 571 892	12 708 739	1 796

## Produktion nach Güterarten - Deutschland

Melde-Nr.	Bezeichnung	Einheit	2008	2009	2010	2010 Anzahl der Unternehmen
1	2	3	4	5	6	7
	Kohle					
	Steinkohle					
0510 10 300	- Kokssteinkohle (Steinkohle mit einem oberen Heizwert von mehr als 23.865 kJ/kg auf Nassprobe, aschefrei, geeignet zur Herstellung von Hochofenkoks)	1000 t	*	.	.	1
		TJ	*	.	.	1
	darunter zum Absatz bestimmt	1000 t	-	-	-	-
		TJ	-	-	-	-
		1000 EUR	-	-	-	-
0510 10 500	- Kesselkohle (Steinkohle mit einem oberen Heizwert von mehr als 23.865kJ/kg auf Nassprobe, aschefrei, zur Dampferzeugung und Raumheizung, einschl. Hartbraunkohle)	1000 t	*	-	-	-
		TJ	*	-	-	-
	darunter zum Absatz bestimmt	1000 t	-	-	-	-
		TJ	-	-	-	-
		1000 EUR	-	-	-	-
0520 10 000	Braunkohle (Kohle mit einem oberen Heizwert von weniger als 23.865 kJ/kg auf Nassprobe, aschefrei)	1000 t	*	.	174 667	5
		TJ	*	.	1 621 093	5
	darunter zum Absatz bestimmt	1000 t	.	.	.	3
		TJ	.	.	.	3
		1000 EUR	.	.	.	.
0599 99 000	Veredlung von Erzeugnissen dieser Güterabteilung	1000 EUR	.	.	.	1
	Erdöl und Erdgas					
	Erdöl und Öl aus bituminösen Mineralien, roh					
0610 10 300	- Rohöl (natürlich vorkommendes Mineralöl, bestehend aus zahlreichen Kohlenwasserstoffen, einschl. Öl aus Ölschiefer, Asphalt sand usw.)	1000 t	*	2 586	2 321	5
		TJ	*	114 856	100 377	5
	darunter zum Absatz bestimmt	1000 t	.	2 586	2 321	5
		TJ	.	114 856	100 377	5
		1000 EUR	.	954 639	.	.
0610 10 500	- Erdgaskondensate (Flüssigerdgas, die Erdgasanteile, die in Separatoren, Vor-Ort-Einrichtungen oder Gasaufbereitungsanlagen verflüssigt werden (LPG, Naturbenzin, Gasöl))	1000 t	*	.	.	2
		TJ	*	.	.	2
	darunter zum Absatz bestimmt	1000 t	.	.	.	2
		TJ	.	.	.	2
		1000 EUR	.	.	.	.
0610 20 000	Bituminöse oder ölhaltige Schiefer und Sande (organische Stoffe oder bituminöse oder anderes hochviskoses Erdöl enthaltendes Sedimentgestein)	t	*	-	-	-
		TJ	*	-	-	-
	darunter zum Absatz bestimmt	t	-	-	-	-
		TJ	-	-	-	-
		1000 EUR	-	-	-	-
	Erdgas					
0620 10 000	Erdgas (methanreiches Verbrennungsgas aus Lagerstätten), verflüssigt oder gasförmig	1000 MWh	*	139 597	130 281	5
	darunter zum Absatz bestimmt	1000 MWh	.	139 597	130 281	5
		1000 EUR	.	1 318 539	1 083 910	986 311

## Produktion nach Güterarten - Deutschland

Melde-Nr.	Bezeichnung	Einheit	2008	2009	2010	2010 Anzahl der Unternehmen
1	2	3	4	5	6	7
	Erze					
0710 10 000	Eisenerze und ihre Konzentrate (ohne Schwefelkiesabbrände) darunter zum Absatz bestimmt	t-eff. t-eff. 1000 EUR	*	- - -	- - -	- - -
0721 10 000	NE-Metallerze Uran- und Thoriumerze und deren Konzentrate	t 1000 EUR		- -	- -	- -
0729 11 000	NE-Metallerze (ohne Uran- und Thoriumerze) - Kupfererze und ihre Konzentrate darunter zum Absatz bestimmt	t-eff. t-eff. 1000 EUR	*	- - -	- - -	- - -
0729 12 000	- Nickelerze und ihre Konzentrate darunter zum Absatz bestimmt	t-eff. t-eff. 1000 EUR	*	- - -	- - -	- - -
0729 13 000	- Aluminiumerze und ihre Konzentrate darunter zum Absatz bestimmt	t-eff. t-eff. 1000 EUR	*	- - -	- - -	- - -
0729 14 000	- Edelmetallerze und ihre Konzentrate darunter zum Absatz bestimmt	t-eff. t-eff. 1000 EUR	*	- - -	- - -	- - -
0729 15 000	- Zinn-, Blei- und Zinkerze und ihre Konzentrate darunter zum Absatz bestimmt	t-eff. t-eff. 1000 EUR	*	- - -	- - -	- - -
0729 19 000	- Andere NE-Metallerze und ihre Konzentrate darunter zum Absatz bestimmt	t-eff. t-eff. 1000 EUR	*	- - -	- - -	. . 1 . 1
0799 99 000	Veredlung von Erzeugnissen dieser Güterabteilung	1000 EUR		-	-	-



## Produktion nach Güterarten - Deutschland

Melde-Nr.	Bezeichnung	Einheit	2008	2009	2010	2010 Anzahl der Unternehmen
1	2	3	4	5	6	7
	Steine und Erden, sonstige Bergbauerzeugnisse					
	Naturwerksteine und Natursteine					
	Marmor u.a. kalkhaltige Naturwerksteine und Natursteine					
	- Marmor und Travertin					
0811 11 330	- - roh oder grob behauen	t	.	.	.	6
	darunter zum Absatz bestimmt	1000 EUR	28 069	33 947	60 656	4
0811 11 360	- - lediglich zerteilt, in Blöcken oder in Platten	t	.	.	185 361	9
	darunter zum Absatz bestimmt	1000 EUR	13 768	174 222	13 302	9
0811 11 500	- Ecaussine u.a. Werksteine aus Kalkstein; Alabaster, roh, auch grob behauen oder lediglich zerteilt	t	.	.	.	6
	darunter zum Absatz bestimmt	1000 EUR	30 455	39 017	41 335	5
	Granit, Sandstein u.a. Naturwerksteine und Natursteine					
	- Granit					
0811 12 330	- - roh oder grob behauen	t	75 552	49 164	48 329	11
	darunter zum Absatz bestimmt	1000 EUR	75 552	49 164	48 329	11
0811 12 360	- - lediglich zerteilt, in Blöcken oder in Platten	t	.	12 557	12 722	4
	darunter zum Absatz bestimmt	1000 EUR	2 577	12 557	12 722	4
	- Sandstein			5 201	4 868	
0811 12 503	- - roh oder grob behauen	t	28 011	26 623	24 058	8
	darunter zum Absatz bestimmt	1000 EUR	28 011	26 623	24 058	8
0811 12 506	- - lediglich zerteilt, in Blöcken oder in Platten	t	.	.	.	10
	darunter zum Absatz bestimmt	1000 EUR	44 765	44 952	34 702	9
0811 12 900	- Andere Werksteine, lediglich zerteilt, in Blöcken oder Platten	t	.	.	18 094	3
	darunter zum Absatz bestimmt	1000 EUR	6 157	5 311	18 094	3
	Gipsstein, Anhydrit; Kalkstein (ohne gebrochene Kalksteine für den Tiefbau und ohne Naturwerksteine) als Hochofenzuschläge oder zum Herstellen von Kalk oder Zement					
0811 20 300	- Gipsstein; Anhydrit	1000 t	2 112	1 898	1 822	7
	darunter zum Absatz bestimmt	1000 t	1 080	1 003	969	7
	- Kalkstein (ohne gebrochene Kalk- steine für den Tiefbau und ohne Naturwerksteine)					
0811 20 503	- - Kalkstein für die Herstellung von Zement; Branntkalk und Kalkstein für Industrie und Umwelttechnik	1000 t	50 760	43 274	45 332	39
	darunter zum Absatz bestimmt	1000 t	10 555	9 053	9 251	28
		1000 EUR	69 412	63 081	66 288	
0811 20 506	- - Kalkstein, gemahlen	1000 t	8 755	8 947	8 472	41
	darunter zum Absatz bestimmt	1000 t	5 461	5 266	5 166	39
		1000 EUR	127 424	123 628	126 112	
	Kreide und Dolomit, weder gebrannt oder gesintert					
0811 30 100	- Kreide	t	.	1 322 173	.	3
	darunter zum Absatz bestimmt	t	.	1 322 173	.	3
		1000 EUR	.	.	.	
0811 30 300	- Dolomit, weder gebrannt noch gesintert	t	.	.	792 086	7
	darunter zum Absatz bestimmt	t	.	.	792 086	7
		1000 EUR	9 300	7 964	10 034	
0811 40 000	Tonschiefer, auch grob behauen oder lediglich zerteilt, in Blöcken oder in Platten	t	91 210	.	.	2
	darunter zum Absatz bestimmt	t	91 210	.	.	2
		1000 EUR	3 956	.	.	
	Kies, Sand, Ton und Kaolin					
	Kies und Sand; gebrochene Natursteine					
	Natürliche Sande					
0812 11 500	- Kieselsaure Sande und Quarzsande (Industriesand)	1000 t	8 186	6 453	7 234	32
		1000 EUR	147 211	120 297	136 600	
0812 11 900	- Bausand (z.B. als Betonzuschlag) und andere natürliche Sande (ohne metallhaltige Sande)	1000 t	70 282	66 010	63 962	311
		1000 EUR	354 348	332 393	322 202	

## Produktion nach Güterarten - Deutschland

Melde-Nr.	Bezeichnung	Einheit	2008	2009	2010	2010 Anzahl der Unternehmen
1	2	3	4	5	6	7
	Feldsteine, Kies, gebrochene Natursteine für den Betonbau oder als Steinmaterial im Wege- und Bahnbau; Körnungen, Splitt und Mehl von Natursteinen					
0812 12 103	- Kies, Feldsteine, Feuerstein (Flintstein) und Kiesel	1000 t	75 873	70 136	67 822	314
	- - Baukies (z.B. als Betonzuschlag) und anderer Kies	1000 EUR	487 032	459 730	442 802	
0812 12 108	- - Feldsteine, Feuerstein (Flintstein) und Kiesel	1000 t	12 631	10 442	9 935	45
	- Gebrochene Natursteine für den Beton-, Wege- oder Bahnbau	1000 EUR	74 088	64 182	62 929	
0812 12 301	- - Gebrochener Kalkstein und Dolomit	1000 t	14 726	15 906	14 647	48
		1000 EUR	77 171	83 678	77 575	
0812 12 303	- - Brechsande und Körnungen	1000 t	45 786	46 796	44 147	141
		1000 EUR	277 922	297 966	284 743	
0812 12 305	- - Wasserbausteine	1000 t	1 726	1 845	1 653	69
		1000 EUR	17 240	19 364	17 365	
0812 12 307	- - Schrotten, Korngröße 35 bis 60 mm	1000 t	5 096	5 385	4 954	64
		1000 EUR	22 687	25 495	24 925	
0812 12 309	- - Andere gebrochene Natursteine, a.n.g.	1000 t	34 826	34 390	35 467	124
		1000 EUR	194 385	191 626	206 426	
0812 12 500	- Körnungen, Splitt und Mehl von Marmor	1000 t	619	656	919	6
		1000 EUR	8 411	13 703	11 985	
	- Körnungen, Splitt und Mehl von anderen Natursteinen (nicht für den Beton-, Wege- oder Bahnbau)					
0812 12 903	- - Körnungen, Splitt von anderen Natursteinen (ohne Marmor)	1000 t	40 157	39 203	37 000	119
		1000 EUR	266 168	264 385	248 911	
0812 12 905	- - Mehl von anderen Natursteinen (ohne Marmor- und Kalksteinmehl)	1000 t	2 250	2 302	2 204	25
		1000 EUR	30 880	31 351	32 685	
0812 13 000	Mischgut aus Schlacken u.ä. Industrieabfällen, auch in Verbindung mit zerkleinerten Natursteinen und unter Zusatz von bitumenhaltigen Bindemitteln	1000 t	8 298	5 127	6 175	8
		1000 EUR	47 669	29 740	40 555	
	Ton und Kaolin					
	Kaolin u.a. kaolinhaltiger Ton und Lehm, roh oder gebrannt					
0812 21 400	- Kaolin, auch gebrannt	1000 t	.	.	.	9
	darunter zum Absatz bestimmt	1000 t	1 143	1 015	1 109	8
		1000 EUR	119 294	106 201	117 889	
0812 21 600	- Anderer kaolinhaltiger Ton und Lehm, auch gebrannt	1000 t	368	261	333	5
	darunter zum Absatz bestimmt	1000 t	368	261	333	5
		1000 EUR	11 748	14 431	8 547	
	Anderer Ton und Lehm, Andalusit, Cyanit, Sillimanit, roh oder gebrannt; Mullit, Schamotte-Körnungen und Ton-Dinasmassen					
0812 22 100	- Bentonit, Bleich- und Walkerden	1000 t	.	.	.	2
	darunter zum Absatz bestimmt	1000 t	.	.	.	1
		1000 EUR	.	.	.	
0812 22 300	- Feuerfester Ton und Lehm	1000 t	.	576	.	17
	darunter zum Absatz bestimmt	1000 t	646	512	559	15
		1000 EUR	14 312	11 787	12 414	
	- Anderer Ton und Lehm (ohne geblähten Ton, einschl. keramischem Ton)					
0812 22 501	- - Keramischer Ton	1000 t	3 316	2 885	3 173	13
	darunter zum Absatz bestimmt	1000 t	3 037	2 656	2 911	10
		1000 EUR	68 298	62 856	68 294	
0812 22 504	- - Anderer Ton und Lehm	1000 t	182	193	198	7
	darunter zum Absatz bestimmt	1000 t	182	193	198	7
		1000 EUR	.	.	.	
0812 22 508	- - Andalusit, Cyanit, Sillimanit und Mullit sowie Schamotte-Körnungen und Ton-Dinasmassen	1000 t	.	.	246	6
	darunter zum Absatz bestimmt	1000 t	.	.	246	6
		1000 EUR	.	20 486	24 943	

Produktion nach Güterarten - Deutschland

Melde-Nr.	Bezeichnung	Einheit	2008	2009	2010	2010 Anzahl der Unternehmen
1	2	3	4	5	6	7
	Steine und Erden a.n.g., sonstige Bergbauerzeugnisse					
	Chemische und Düngemittelminerale					
0891 11 000	Natürliche Calciumphosphate, natürliche Aluminiumcalcium- phosphate und Phosphatkreiden darunter zum Absatz bestimmt	t t 1000 EUR	* - -	- - -	- - -	- - -
0891 12 000	Schwefelkies, nicht geröstet; Schwefel, roh oder nicht raffiniert, einschl. Schwefel als Nebenprodukt darunter zum Absatz bestimmt	t t 1000 EUR	* - -	- - -	- - -	- - -
0891 19 000	Andere chemische Minerale darunter zum Absatz bestimmt	t t 1000 EUR	* 3 111 199 255 008	. 1 319 703 195 796	. 1 994 035 251 379	13 13
	Torf (einschl. Torfstreu), auch agglomeriert					
0892 10 101	- Schwarztorf für gärtnerische Zwecke, ohne Nährstoffe und Kalkung, lose als Rohstoff und zur Bodenverbesserung darunter zum Absatz bestimmt	1000 m³ 1000 m³ 1000 EUR	* . .	. 1 174 11 269	1 139 1 139 .	5 5
0892 10 102	- Schwarztorf für gärtnerische Zwecke, ohne Nährstoffe und Kalkung, verpackt darunter zum Absatz bestimmt	1000 m³ 1000 m³ 1000 EUR	* . .	. 9 135	. . .	1 1
0892 10 103	- Blumenerde für Hobbygarten, verpackt darunter zum Absatz bestimmt	1000 m³ 1000 m³ 1000 EUR	* 2 867 2 867 90 213	3 023 3 023 94 401	2 855 2 855 95 370	13 13
0892 10 104	- Weißtorf für gärtnerische Zwecke, ohne Nährstoffe und Kalkung, lose als Rohstoff und zur Bodenverbesserung darunter zum Absatz bestimmt	1000 m³ 1000 m³ 1000 EUR	* . .	. 216 3 674	198 198 3 776	5 5
0892 10 105	- Weißtorf für gärtnerische Zwecke, ohne Nährstoffe und Kalkung, verpackt darunter zum Absatz bestimmt	1000 m³ 1000 m³ 1000 EUR	* . .	. 54 839	45 45 816	4 4
0892 10 107	- Gärtnerische Kultursubstrate (Weiß- und Schwarztorf), lose, aufgedüngt und gekalkt darunter zum Absatz bestimmt	1000 m³ 1000 m³ 1000 EUR	* 3 222 3 222 84 956	3 199 3 199 87 335	2 802 2 802 79 454	9 9
0892 10 108	- Gärtnerische Kultursubstrate (Weiß- und Schwarztorf), verpackt in Ballen und Säcken, aufgedüngt und gekalkt darunter zum Absatz bestimmt	1000 m³ 1000 m³ 1000 EUR	* . .	. 689 23 069	720 720 25 096	5 5
	Salz (ohne Speisesalz), reines Natriumchlorid, auch in wässriger Lösung oder mit Zusatz von Rieselhilfen (Antibackmittel oder Fluidifianten)					
0893 10 001	- Steinsalz (bergmännisch gewonnen) darunter zum Absatz bestimmt	1000 t 1000 t 1000 EUR	* - -	. 7 710 271 504	. 9 992 381 241	6 6
0893 10 005	- Siedesalz, reines Natriumchlorid darunter zum Absatz bestimmt	1000 t 1000 t 1000 EUR	* - -	1 863 . .	2 118 . .	4 4
0893 10 008	- Meersalz aus Sonnenverdampfung, Salzsole (NaCl-Gehalt) darunter zum Absatz bestimmt	1000 t 1000 t 1000 EUR	* - -	. . .	. . .	3 3
	Steine und Erden a.n.g., sonstige Bergbauerzeugnisse					
0899 10 000	Naturbitumen und Naturasphalt; Asphaltite und Asphaltgestein darunter zum Absatz bestimmt	t t 1000 EUR	* . .	- - -	- - -	- - -
	Diamanten und Edelsteine; Graphit, Quarz, Schmirgel u.a. Mineralien, a.n.g.					
0899 21 000	Diamanten und Edelsteine (ohne Industriediamanten), roh oder nur gesägt, gespalten oder rau geschliffen oder grob geformt darunter zum Absatz bestimmt	Kt Kt 1000 EUR	* - -	- - -	- - -	- - -

## Produktion nach Güterarten - Deutschland

Melde-Nr.	Bezeichnung	Einheit	2008	2009	2010	2010 Anzahl der Unternehmen
1	2	3	4	5	6	7
0899 22 000	Industriediamanten, roh oder nur gesägt, gespalten oder rau geschliffen; Bimsstein; Schmirgel; natürlicher Korund und Granat u.a. natürliche Schleifstoffe	t	.	.	.	1
	darunter zum Absatz bestimmt	t	.	.	.	1
		1000 EUR	.	.	.	
0899 29 001	Andere mineralische Stoffe - Natürlicher Graphit	t	.	.	.	3
	darunter zum Absatz bestimmt	t	.	.	.	2
		1000 EUR	.	.	.	
0899 29 009	- Andere mineralische Stoffe, a.n.g.	t	.	316 664	323 826	11
	darunter zum Absatz bestimmt	t	.	316 664	323 826	11
		1000 EUR	.	34 286	40 386	
0899 99 000	Veredlung von Erzeugnissen dieser Güterabteilung	1000 EUR	69 856	59 553	81 939	10
	Dienstleistungen für den Bergbau und für die Gewinnung von Steinen und Erden					
	Dienstleistungen für die Erdöl und Erdgasgewinnung (ohne geophysikalische, geologische, und seismographische Untersuchungen)					
0910 11 000	Bohrungsarbeiten für die Erdöl- und Erdgasgewinnung	1000 EUR	.	.	.	6
0910 12 000	Installations-, Reparatur-, Instandhaltungs- und Abbauarbeiten von Bohranlagen für die Erdöl und Erdgasgewinnung sowie andere damit verbundene Dienstleistungen	1000 EUR	.	.	.	10
0910 13 000	Verflüssigung und Rückumwandlung von Erdgas zu Transportzwecken am Gewinnungsort	1000 EUR	-	-	-	
	Dienstleistungen für den sonstigen Bergbau und für die Gewinnung von Steinen und Erden					
0990 11 000	Dienstleistungen für die Steinkohlegewinnung (z.B. Reinigen, Sortieren, Klassieren, Zerkleinern, Agglomerieren)	1000 EUR	.	.	.	2
0990 19 000	Dienstleistungen für den sonstigen Bergbau und für die sonstige Gewinnung von Steinen und Erden, a.n.g., z.B. für die Braunkohlegewinnung	1000 EUR	-	.	-	-

## Produktion nach Güterarten - Deutschland

Melde-Nr.	Bezeichnung	Einheit	2008	2009	2010	2010 Anzahl der Unternehmen
1	2	3	4	5	6	7
	Nahrungs- und Futtermittel					
	Fleisch (ohne Geflügel)					
	Rindfleisch, frisch oder gekühlt					
	- Rindfleisch, frisch oder gekühlt (ganze oder halbe Tierkörper; Vorder- oder Hinterviertel, mit Knochen)	t	*	.	.	.
1011 11 403	- - von Kälbern und Jungrindern (Schlachtalter bis 12 Monate)	t	.	57 717	60 908	217
	darunter zum Absatz bestimmt	t	.	57 359	60 547	213
		1000 EUR	.	165 815	180 303	
1011 11 405	- - von anderen Rindern	t	*	649 622	628 207	276
	darunter zum Absatz bestimmt	t	.	610 256	587 671	269
		1000 EUR	.	1 638 360	1 591 845	
1011 11 900	- Andere frische oder gekühlte Rindfleischteile	t	*	334 647	414 927	303
	darunter zum Absatz bestimmt	t	.	332 896	412 592	303
		1000 EUR	1 132 182	1 116 493	1 340 086	
1011 12 300	Schweinefleisch, frisch oder gekühlt - Schweinekörper (ganze oder halbe Tierkörper)	t	*	2 857 729	2 997 797	291
	darunter zum Absatz bestimmt	t	.	2 770 077	2 907 653	282
		1000 EUR	4 427 231	4 330 390	4 416 927	
1011 12 500	- Schweineschinken oder -schultern und Teile davon, mit Knochen	t	*	740 232	676 877	189
	darunter zum Absatz bestimmt	t	.	734 117	682 530	184
		1000 EUR	1 327 510	1 240 994	1 295 105	
1011 12 900	- Andere frische oder gekühlte Schweinefleischteile	t	*	1 541 833	1 748 082	362
	darunter zum Absatz bestimmt	t	.	1 507 391	1 933 763	359
		1000 EUR	3 104 722	3 152 334	3 400 260	
1011 13 000	Lamm- oder Schafffleisch, frisch oder gekühlt	t	*	3 826	3 899	126
	darunter zum Absatz bestimmt	t	.	3 807	4 144	126
		1000 EUR	21 868	23 581	25 181	
1011 14 000	Ziegenfleisch, frisch oder gekühlt	t	*	.	.	1
	darunter zum Absatz bestimmt	t	.	.	.	1
		1000 EUR	.	.	.	
1011 15 000	Fleisch von Pferden, Eseln, Maultieren oder Mauleseln, frisch oder gekühlt	t	*	-	.	4
	darunter zum Absatz bestimmt	t	.	-	.	4
		1000 EUR	-	.	.	
	Genießbare Schlachtnebenerzeugnisse von Rindern, Schweinen, Schafen, Ziegen, Pferden, Eseln, Maultieren oder Mauleseln, frisch oder gekühlt	t	*	-	1 807	4
1011 20 003	- für pharmazeutische Zwecke	t	.	1 807	15 705	4
	darunter zum Absatz bestimmt	t	.	1 151	10 644	4
		1000 EUR	-	1 151	10 644	
1011 20 009	- für andere Zwecke	t	*	.	770 898	81
	darunter zum Absatz bestimmt	t	.	770 833	850 707	80
		1000 EUR	.	490 784	486 325	
	Fleisch und genießbare Schlacht- nebenerzeugnisse von Rindern, Schweinen, Schafen, Ziegen, Pferden u.a. Einhufern gefroren; anderes Fleisch u.a. genießbare Schlacht- nebenerzeugnisse, gefroren	t	*	.	.	23
1011 31 000	Rindfleisch, gefroren	t	.	.	.	23
	darunter zum Absatz bestimmt	t	.	30 695	38 855	23
		1000 EUR	91 512	98 495	112 518	
1011 32 300	Schweinefleisch, gefroren - Schweinekörper (ganze oder halbe Tierkörper)	t	*	.	67 318	14
	darunter zum Absatz bestimmt	t	.	63 100	67 280	14
		1000 EUR	89 440	.	.	
1011 32 500	- Schweineschinken oder -schultern und Teile davon, mit Knochen	t	*	.	130 665	16
	darunter zum Absatz bestimmt	t	.	.	130 614	16
		1000 EUR	.	.	.	
1011 32 900	- Andere gefrorene Schweinefleischteile	t	*	.	.	34
	darunter zum Absatz bestimmt	t	.	206 965	220 656	33
		1000 EUR	250 711	229 491	216 013	
1011 33 000	Lamm- oder Schafffleisch, gefroren	t	*	.	.	31
	darunter zum Absatz bestimmt	t	.	.	.	31
		1000 EUR	.	.	.	
1011 34 000	Ziegenfleisch, gefroren	t	*	.	-	-
	darunter zum Absatz bestimmt	t	.	.	-	-
		1000 EUR	.	.	-	
1011 35 000	Fleisch von Pferden, Eseln, Maultieren oder Mauleseln, gefroren	t	*	-	.	1
	darunter zum Absatz bestimmt	t	.	-	-	-
		1000 EUR	-	-	-	

## Produktion nach Güterarten - Deutschland

Melde-Nr.	Bezeichnung	Einheit	2008	2009	2010	2010 Anzahl der Unternehmen
1	2	3	4	5	6	7
1011 39 103	Genießbare Schlachtnebenerzeugnisse von Rindern, Schweinen, Schafen, Ziegen, Pferden, Eseln, Maultieren oder Mauleseln, gefroren - für pharmazeutische Zwecke darunter zum Absatz bestimmt	t t 1000 EUR	* - -	. . .	. . .	2 2
1011 39 109	- für andere Zwecke darunter zum Absatz bestimmt	t t 1000 EUR	* . .	68 903 68 903 47 977	79 494 79 494 61 760	26 26
1011 39 300	Anderes Fleisch und andere Schlachtnebenerzeugnisse von Kaninchen, Wild usw. (ohne Froschschenkel)	t 1000 EUR	11 353 57 527	8 670 44 242	11 943 65 147	30
1011 41 000	Schweißwolle; rohe Häute und Felle von Rindern oder Einhufern, Schafen und Ziegen Schweißwolle (ohne Schurwolle), nicht gekremfelt oder gekämmt	kg 1000 EUR	- -	- -	- -	-
1011 42 000	Ganze rohe Häute und Felle von Rindern, Pferden u.a. Einhufern (frisch, gesalzen usw., jedoch weder gegerbt noch zugerichtet), auch enthaart oder gespalten	St 1000 EUR	1 901 950 66 385	1 865 143 45 409	2 231 797 104 848	55
1011 43 000	Anderer rohe Häute und Felle von Rindern, Pferden u.a. Einhufern (frisch, gesalzen usw., jedoch weder gegerbt noch zugerichtet), auch enthaart usw.	St 1000 EUR	125 630 3 351	171 637 .	141 706 4 395	3
1011 44 000	Rohe Häute und Felle von Schafen oder Lämmern (frisch, gesalzen usw., jedoch weder gegerbt noch zugerichtet), auch enthaart oder gespalten	St 1000 EUR	67 925 96	. 19	. .	6
1011 45 000	Rohe Häute und Felle von Ziegen oder Zickeln (frisch, gesalzen usw., jedoch weder gegerbt noch zugerichtet), auch enthaart oder gespalten	St 1000 EUR	- -	- -	- -	-
1011 50 400	Schweinespeck, -schmalz, Schweinefett, Fett von Rindern, Schafen oder Ziegen - Schweinespeck (ohne magere Teile), Schweinefett, nicht ausgeschmolzen frisch, gekühlt, gefroren, gesalzen, in Salzlake, getrocknet oder geräuchert	t 1000 EUR	59 887 47 207	62 148 44 122	72 690 46 202	122
1011 50 602	- - für technische Zwecke darunter zum Absatz bestimmt	t t 1000 EUR	* 60 291 60 291	54 241 54 241 21 600	63 413 63 413 32 389	6 6
1011 50 608	- - für andere Zwecke darunter zum Absatz bestimmt	t t 1000 EUR	* 89 393 58 843	102 035 55 518	114 148 72 762	49 48
1011 50 700	- Fett von Rindern, Schafen oder Ziegen, roh oder ausgeschmolzen, auch ausgepresst oder mit Lösungsmitteln ausgezogen darunter zum Absatz bestimmt	t t 1000 EUR	* 165 011 165 011	. . 60 527	. . 87 861	33 33
1011 60 300	Schlachtabfälle, ungenießbar; Waren tierischen Ursprungs, a.n.g. - Därme, Blasen und Mägen von anderen Tieren als Fischen, ganz oder zerteilt darunter zum Absatz bestimmt	t t 1000 EUR	* 136 041 78 014	. 107 599 60 471	. 125 476 66 836	28 27
1011 60 900	- Andere Waren tierischen Ursprungs, ungenießbar, a.n.g. darunter zum Absatz bestimmt	t t 1000 EUR	* 166 092 166 092	. 274 417 19 759	. 349 248 22 561	18 18
1012 10 100	Geflügelfleisch, frisch oder gekühlt - Hühner, Truthühner, Enten, Gänse und Perlhühner, unzerteilt - - Hühner darunter zum Absatz bestimmt	t t 1000 EUR	* 110 202 103 387	. 111 667 210 003	. 150 449 279 488	43 43

## Produktion nach Güterarten - Deutschland

Melde-Nr.	Bezeichnung	Einheit	2008	2009	2010	2010 Anzahl der Unternehmen
1	2	3	4	5	6	7
1012 10 200	- - Truthühner darunter zum Absatz bestimmt	t t 1000 EUR	* 135 685 135 685 78 395	122 367 122 362 64 145	. 157 110 42 563	24 24
1012 10 300	- - Enten, Gänse und Perlhühner darunter zum Absatz bestimmt	t t 1000 EUR	* 14 056 36 815	. 14 694 36 615	. 14 882 39 580	12 12
1012 10 400	- Fettlebern von Gänsen oder Enten - Teile von Hühnern, Truthühnern, Enten, Gänsen und Perlhühnern	t 1000 EUR	- -	- -	- -	-
1012 10 500	- - von Hühnern	t 1000 EUR	363 561 770 124	378 960 789 001	410 246 862 438	50
1012 10 600	- - von Truthühnern	t 1000 EUR	342 086 862 366	374 164 896 403	418 579 974 870	61
1012 10 700	- - von Enten, Gänsen und Perlhühnern	t 1000 EUR	827 3 807	. 2 724	. 3 636	10
1012 20 130	Geflügelfleisch, gefroren - Hühner, Truthühner, Enten, Gänse und Perlhühner, unzerteilt - - Hühner darunter zum Absatz bestimmt	t t 1000 EUR	* 264 010 494 476	. 271 672 495 949	. 231 833 396 716	12 11
1012 20 150	- - Truthühner darunter zum Absatz bestimmt	t t 1000 EUR	* . .	47 47 256	51 51 263	4 4
1012 20 170	- Enten, Gänse und Perlhühner darunter zum Absatz bestimmt - Teile von Hühnern, Truthühnern, Enten, Gänsen und Perlhühnern	t t 1000 EUR	* . .	. . 84 808	. . .	3 3
1012 20 530	- - von Hühnern	t 1000 EUR	129 421 249 184	131 784 236 144	142 227 240 969	18
1012 20 550	- - von Truthühnern	t 1000 EUR	12 047 24 777	14 624 29 934	17 855 31 284	9
1012 20 570	- - von Enten, Gänsen und Perlhühnern	t 1000 EUR	. .	. .	. .	2
1012 20 800	- Geflügellebern, gefroren	t 1000 EUR	2 730 2 707	2 282 1 894	2 279 1 951	4
1012 30 000	Geflügelfett	t 1000 EUR	. .	. .	. .	4
1012 40 200	Genießbare Schlachtnebenerzeugnisse von Geflügel - Schlachtnebenerzeugnisse und Lebern, frisch oder gekühlt	t 1000 EUR	42 605 15 809	55 961 20 301	63 155 20 207	9
1012 40 500	- Schlachtnebenerzeugnisse von Geflügel, gefroren	t 1000 EUR	13 501 13 335	13 677 13 991	13 963 15 370	5
1012 50 000	Vogelbälge u.a. -teile, mit ihren Federn oder Daunen, Federn und Teile von Federn (auch beschnitten), Daunen, roh oder nur gereinigt, desinfiziert oder zum Haltbarmachen behandelt, Waren daraus; Mehl und Abfälle von Federn oder Federteilen	1000 EUR	.	40 901	47 135	11
	Verarbeitetes Fleisch					
1013 11 200	Schweinefleisch, Teile, gesalzen getrocknet oder geräuchert (Speck und Schinken) - Schweineschinken, -schultern und Teile davon, mit Knochen	t 1000 EUR	564 023 1 828 943	589 492 1 809 301	596 022 1 774 608	412
1013 11 500	- Schweinebäuche (Bauchspeck) und Teile davon	t 1000 EUR	59 750 304 648	55 574 287 244	67 048 330 079	367
1013 11 800	- Anderes Schweinefleisch	t 1000 EUR	220 760 678 066	208 739 652 599	148 208 638 536	360
1013 12 000	Rindfleisch, gesalzen, getrocknet oder geräuchert	t 1000 EUR	24 999 118 411	27 492 125 753	30 620 143 567	114
1013 13 000	Sonstiges Fleisch und genießbare Schlachtnebenerzeugnisse, gesalzen, in Salzlake, getrocknet oder ge- räuchert (außer Schweine- und Rindfleisch); genießbares Mehl von Fleisch oder von Schlacht- nebenerzeugnissen	t 1000 EUR	104 495 233 208	91 433 197 093	130 533 189 054	54

## Produktion nach Güterarten - Deutschland

Melde-Nr.	Bezeichnung	Einheit	2008	2009	2010	2010 Anzahl der Unternehmen
1	2	3	4	5	6	7
1013 14 300	Würste u.ä. Erzeugnisse, Zubereitungen aus Fleisch, Schlachtnebenerzeugnissen oder Blut - Würste u.ä. Erzeugnisse, aus Lebern, einschl. Lebensmittelzubereitungen auf der Grundlage dieser Erzeugnisse (ohne Fertiggerichte)	t 1000 EUR	.	66 497 291 311	66 367 288 655	546
1013 14 601	- Würste u.ä. Erzeugnisse (ohne Leberwürste), aus Fleisch, Schlachtnebenerzeugnissen oder Blut, einschl. Lebensmittelzubereitungen auf der Grundlage dieser Erzeugnisse (ohne Fertiggerichte) - - Rohwürste	t 1000 EUR	.	429 399 2 265 565	444 923 2 286 166	863
1013 14 603	- - Kochwürste	t 1000 EUR	.	109 048 505 707	106 085 491 762	835
1013 14 605	- - Brühwürste	t 1000 EUR	.	854 410 3 446 963	866 809 3 411 906	907
1013 15 050	Sonstiges Fleisch und Blut und sonstige Schlachtnebenerzeugnisse, zubereitet und haltbar gemacht, außer Gerichten aus zubereitetem Fleisch und zubereiteten Schlachtnebenerzeugnissen (ohne Würste und Fertiggerichte) - Zubereitungen aus Gänse- oder Entenlebern	t 1000 EUR	.	.	.	4
1013 15 150	- Zubereitungen aus Lebern von anderen Tieren oder Geflügel (ohne Enten oder Gänse)	t 1000 EUR	.	762 3 921	1 365 8 793	17
1013 15 250	- Zubereitungen aus Truthühnerfleisch (ohne Zubereitungen aus Lebern)	t 1000 EUR	.	85 980 350 557	90 784 359 552	105
1013 15 350	- Zubereitungen von anderem Geflügel (ohne Zubereitungen aus Lebern)	t 1000 EUR	.	199 916 770 314	227 138 887 391	113
1013 15 450	- Schinken vom Schwein und Teile davon (z.B. Kochschinken)	t 1000 EUR	.	210 144 886 457	211 043 886 242	448
1013 15 550	- Schultern vom Schwein und Teile davon (z.B. Schulterrollbraten)	t 1000 EUR	.	6 700 27 273	6 465 26 111	84
1013 15 650	- Zubereitungen aus Fleisch von Hausschweinen (einschl. Mischungen) mit einem Gehalt an Fleisch oder Schlachtnebenerzeugnisse aller Art, einschl. Speck und Fette jeder Art und Herkunft, von weniger als 40 GHT (ohne fein homogenisierte Zubereitungen, Zubereitungen aus Lebern) z.B. Fleischsalat	t 1000 EUR	.	65 588 182 420	73 930 196 637	272
1013 15 750	- Andere Zubereitungen von Schweinefleisch (einschl. Mischungen), (ohne fein homogenisierte Zubereitungen, Zubereitungen aus Lebern)	t 1000 EUR	.	294 394 1 053 429	295 402 1 051 909	313
1013 15 853	- - Rindfleischsalat	t 1000 EUR	.	306 2 203	351 2 448	58
1013 15 859	- - Andere Zubereitungen aus Rind- oder Kalbfleisch	t 1000 EUR	.	164 836 572 205	171 189 582 360	157
1013 15 950	- Andere Zubereitungen aus Fleisch (einschl. Zubereitungen aus Blut aller Tierarten) (ohne fein homogenisierte Zubereitungen, Zubereitungen aus Lebern)	t 1000 EUR	.	149 080 538 021	146 290 528 927	85
1013 16 000	Mehl und Pellets von Fleisch, Schlachtnebenerzeugnissen, ungenießbar; Grieben	t 1000 EUR	342 699	353 080	431 941	17
1013 91 000	Kochen und andere Zubereitungsleistungen für die Herstellung von Fleischprodukten	1000 EUR	11 386	12 070	17 335	29



## Produktion nach Güterarten - Deutschland

Melde-Nr.	Bezeichnung	Einheit	2008	2009	2010	2010 Anzahl der Unternehmen
1	2	3	4	5	6	7
	Fischerzeugnisse und andere Meeresfrüchte					
1020 11 000	Fische, frisch, gekühlt od. gefroren Fischfilets und anderes Fisch- fleisch (auch fein zerkleinert), frisch oder gekühlt	t 1000 EUR	.	7 906	8 516	9
1020 12 000	Fischlebern, -rogen, -milch, frisch oder gekühlt	t 1000 EUR	.	.	.	1
1020 13 300	Fische, gefroren - Seefische	t 1000 EUR	2 018	1 913	1 989	5
1020 13 600	- Süßwasserfische	t 1000 EUR	.	.	.	2
1020 14 000	Fischfilets, gefroren	t 1000 EUR	54 969 154 053	54 425 162 563	45 381 142 386	11
1020 15 000	Anderes Fischfleisch (auch fein zerkleinert), gefroren	t 1000 EUR	1 848 8 524	.	.	3
1020 16 000	Fischlebern, -rogen, -milch, gefroren	t 1000 EUR	.	.	.	1
	Fisch, anders zubereitet oder halt- bar gemacht; Kaviar und Kaviarersatz					
1020 21 000	Fischfilets, getrocknet, gesalzen oder in Salzlake, jedoch nicht geräuchert	t 1000 EUR	341 1 442	426 1 872	512 2 229	7
1020 22 000	Mehl, Pulver und Pellets von Fischen, genießbar; Fischlebern, -rogen und -milch, getrocknet, geräuchert, gesalzen oder in Salzlake	t 1000 EUR	.	.	.	3
1020 23 000	Getrocknete oder gesalzene Fische (ohne Filets)	t 1000 EUR	.	1 828	.	4
1020 24 200	Fische, einschl. Fischfilets, geräuchert - Pazifischer Lachs, Atlantischer Lachs und Donaulachs	t 1000 EUR	8 387 81 872	8 572 86 907	9 071 98 823	12
1020 24 500	- Heringe	t 1000 EUR	842 3 066	747 2 886	740 2 810	10
1020 24 800	- Andere geräucherte Fische	t 1000 EUR	5 892 50 297	5 716 50 020	5 351 47 282	14
	Fisch, anders zubereitet oder halt- bar gemacht, jedoch nicht fein zer- kleinert (ohne Fertiggerichte) - ganz oder in Stücken					
1020 25 100	- - Lachse	t 1000 EUR	.	1 253 12 878	1 389 14 080	9
1020 25 200	- - Heringe	t 1000 EUR	.	80 967 245 433	80 532 253 349	27
1020 25 300	- - Sardinen, Sardinellen oder Sprotten	t 1000 EUR	.	.	.	3
1020 25 400	- - Thunfisch, echter Bonito und Pelamide (Sarda spp.)	t 1000 EUR	.	.	.	3
1020 25 500	- - Makrelen	t 1000 EUR	.	.	.	2
1020 25 600	- - Sardellen	t 1000 EUR	.	.	.	2
1020 25 700	- - Fischfilets, Fischstäbchen, roh, lediglich mit Teig umhüllt oder paniert, auch in Öl vorgebacken, gefroren	t 1000 EUR	.	169 637 518 492	169 692 503 618	8
1020 25 800	- - Andere Fische (ohne Fischstäbchen)	t 1000 EUR	.	36 244 97 976	36 822 94 834	11
	- Fische, in and. Weise zubereitet oder haltbar gemacht, nicht ganz oder in Stücken					
1020 25 903	- - Fischsalat	t 1000 EUR	.	27 193 138 911	28 242 140 685	30
1020 25 905	- - Andere zubereitete oder haltbar gemachte Fische	t 1000 EUR	.	54 991 169 339	51 540 161 975	20

## Produktion nach Güterarten - Deutschland

Melde-Nr.	Bezeichnung	Einheit	2008	2009	2010	2010 Anzahl der Unternehmen
1	2	3	4	5	6	7
1020 26 300	Kaviar und Kaviarersatz - Echter Kaviar	t 1000 EUR	- -	- -	- -	-
1020 26 600	- Kaviarersatz aus Fischeiern	t 1000 EUR	808 18 350	846 17 579	898 18 789	6
1020 31 000	Krebstiere, Weichtiere und andere wirbellose Wassertiere, gefroren, zubereitet oder haltbar gemacht Krebstiere, gefroren, genießbar (ohne lebende, frische od. gekühlte)	t 1000 EUR	. .	. .	. .	1
1020 32 000	Weichtiere (Kamm- und Pilger- Muscheln, Miesmuscheln, Tinten- fische, Kalmare und Kraken), gefroren, getrocknet, gesalzen oder in Salzlake	t 1000 EUR	. .	. .	. .	2
1020 33 000	Andere wirbellose Wassertiere, (Sandklaffmuscheln, Quallen, usw.) gefroren, getrocknet, gesalzen oder in Salzlake; Mehl, Pulver und Pellets von wirbellosen Wassertieren (anderen als Krebstieren), genießbar, gefroren, getrocknet, gesalzen oder in Salzlake	t 1000 EUR	. .	. .	408 .	3
1020 34 003	Krebstiere, Weichtiere u.a. wirbellose Wassertiere, zubereitet oder haltbar gemacht - Lebensmittelzubereitungen von Krebstieren usw.	t 1000 EUR	9 750 89 587	10 317 96 215	11 096 104 473	12
1020 34 005	- Krebstiere, Weichtiere u.a. wirbellose Wassertiere, zuberei- tet oder haltbar gemacht, a.n.g	t 1000 EUR	2 653 21 569	3 262 22 807	4 677 38 653	12
1020 41 000	Mehl und Pellets von Fischen, Krebstieren, Weichtieren oder anderen wirbellosen Wassertieren, ungenießbar	t 1000 EUR	. .	. .	. .	2
1020 42 000	Waren aus Fischen, Krebstieren, Weichtieren oder anderen wirbellosen Wassertieren; nicht lebende Wassertiere, ungenießbar	t 1000 EUR	. .	. .	- -	-
Obst- und Gemüseerzeugnisse						
1031 11 100	Verarbeitete Kartoffeln und Kartoffelerzeugnisse Kartoffeln, auch in Wasser oder Dampf gekocht, gefroren	t 1000 EUR	83 417 76 622	80 678 74 583	86 616 78 345	8
1031 11 301	Andere Kartoffeln, ohne Essig zu- bereitet oder haltbar gemacht, gefroren - Pommes frites, vorgebacken	t 1000 EUR	326 994 171 799	331 665 175 631	362 046 192 039	3
1031 11 309	- Andere Kartoffeln, ohne Essig zubereitet oder haltbar gemacht	t 1000 EUR	44 301 55 856	46 231 56 199	50 699 62 675	13
1031 12 000	Kartoffeln, getrocknet, auch in Stücke oder Scheiben geschnitten, jedoch nicht weiter zubereitet	t 1000 EUR	2 251 .	1 746 3 561	. 3 594	4
1031 13 000	Kartoffeln, getrocknet; in Form von Mehl, Gries, Flocken, Granulat und Pellets, nicht zubereitet oder haltbar gemacht	t 1000 EUR	14 970 14 390	15 648 15 136	15 572 16 240	6
1031 14 300	Kartoffeln, zubereitet oder haltbar gemacht - Kartoffeln in Form von Mehl, Grieß oder Flocken, ohne Essig zubereitet oder haltbar gemacht, nicht gefroren	t 1000 EUR	190 716 175 223	194 958 196 765	177 024 199 336	10
1031 14 603	- Anders zubereitete Kartoffeln, ohne Essig zubereitet oder haltbar gemacht, nicht gefroren - - Kartoffelchips und -sticks	t 1000 EUR	97 024 270 280	101 660 329 477	108 874 347 559	3
1031 14 605	- - Kartoffelsalat, nicht auf Mayonnaisebasis	t 1000 EUR	5 662 7 732	6 824 9 565	10 291 14 051	9
1031 14 609	- - Andere zubereitete Kartoffeln	t 1000 EUR	232 579 209 677	235 984 209 903	274 664 226 947	25

## Produktion nach Güterarten - Deutschland

Melde-Nr.	Bezeichnung	Einheit	2008	2009	2010	2010 Anzahl der Unternehmen
1	2	3	4	5	6	7
1031 91 000	Kochen und andere Zubereitungsleistungen für Kartoffeln und Kartoffelerzeugnisse (z.B. Schälen von Kartoffeln)	1000 EUR	.	6 367	7 439	6
	Frucht- und Gemüsesäfte, nicht gegoren, ohne Zusatz von Alkohol					
1032 11 000	Tomatensaft	1000 l 1000 EUR	42 267 23 612	36 489 19 805	36 371 18 315	38
1032 12 100	Orangensaft - Orangensaft, gefroren	t 1000 EUR	19 554 14 904	22 133 16 401	23 078 16 605	5
1032 12 200	- Orangensaft, nicht gefroren	1000 l 1000 EUR	875 095 681 726	835 359 643 519	789 279 606 165	75
1032 12 300	- Orangensaft a.n.g.	1000 l 1000 EUR	.	888 1 361	.	5
1032 13 000	Saft aus Pampelmusen oder Grapefruits	1000 l 1000 EUR	.	30 470 25 018	30 548 24 644	51
1032 14 000	Ananassaft	1000 l 1000 EUR	.	28 125 23 007	25 788 20 951	42
1032 15 000	Traubensaft (einschl. Traubenmost)	1000 l 1000 EUR	.	93 224 66 920	88 603 61 483	50
1032 16 001	Apfelsaft - Apfelsaftkonzentrate	1000 l 1000 EUR	.	150 778 105 705	134 794 93 528	15
1032 16 003	- Anderer Apfelsaft (einschl. Apfelsüßmost)	1000 l 1000 EUR	776 940 442 945	709 135 353 689	713 124 358 852	78
1032 17 001	Mischungen von Frucht- und Gemüsesäften - Saftkonzentrat aus Mischungen aus Frucht- und Gemüsesäften	1000 l 1000 EUR	.	33 810 105 146	32 245 104 771	10
1032 17 003	- Andere Mischungen von Fruchtsäften, mit Zusatz von Vitaminen	1000 l 1000 EUR	266 133 212 015	250 367 215 027	271 688 247 974	54
1032 17 004	- Andere Mischungen von Fruchtsäften (einschl. Süßmostmischungen)	1000 l 1000 EUR	53 210 63 482	49 610 60 509	43 827 50 876	21
1032 17 009	- Andere Mischungen von Gemüsesäften, auch mit Fruchtsäften	1000 l 1000 EUR	50 606 51 038	41 427 37 525	29 361 29 078	21
1032 19 100	Anderer Frucht- und Gemüsesäfte - Saft aus anderen Zitrusfrüchten (ohne Mischungen), nicht gegoren, ohne Zusatz von Alkohol	1000 l 1000 EUR	12 222 9 539	9 797 8 391	8 344 8 334	15
1032 19 201	- - Fruchtsaft aus anderen Früchten, ohne Zusatz von Zucker	1000 l 1000 EUR	105 266 131 587	100 681 119 712	110 419 124 411	50
1032 19 204	- - Fruchtsaft aus anderen Früchten, mit Zusatz von Zucker (einschl. Süßmost)	1000 l 1000 EUR	.	.	.	5
1032 19 205	- - Gemüsesaft aus Karotten oder Möhren	1000 l 1000 EUR	21 909 20 269	20 673 18 124	19 204 17 055	21
1032 19 209	- - Anderer Gemüsesaft	1000 l 1000 EUR	8 643	11 886 9 400	26 399 18 009	25
1032 19 300	- Saft aus Früchten oder Gemüsen (ohne Mischungen), a.n.g.	1000 l 1000 EUR	.	.	.	5
	Verarbeitetes Obst und Gemüse, a.n.g.					
1039 11 000	Gemüse, gefroren, gekocht, getrocknet, haltbar gemacht Gemüse, auch in Wasser oder Dampf gekocht, gefroren	t 1000 EUR	327 005 508 842	255 338 437 820	242 208 287 981	9
1039 12 000	Gemüse, vorläufig haltbar gemacht, zum unmittelbaren Genuss nicht geeignet	t 1000 EUR	.	.	.	4

## Produktion nach Güterarten - Deutschland

Melde-Nr.	Bezeichnung	Einheit	2008	2009	2010	2010 Anzahl der Unternehmen
1	2	3	4	5	6	7
1039 13 300	Gemüse, getrocknet, auch in Stücke oder Scheiben geschnitten, als Pulver oder sonst zerkleinert, jedoch nicht weiterverarbeitet - Speisezwiebeln	t 1000 EUR	. .	2 376 5 830	2 759 6 507	7
1039 13 500	- Pilze und Trüffeln	t 1000 EUR	. .	435 7 089	474 7 587	3
1039 13 900	- Anderes Gemüse (ohne Kartoffeln)	t 1000 EUR	16 578 53 413	16 470 50 561	16 873 52 462	12
1039 14 000	Gemüse und Früchte, geschnitten oder verpackt	t 1000 EUR	- -	. .	14 355 36 329	3
1039 15 000	Bohnen, anders als in Essig zubereitet oder haltbar gemacht, nicht gefroren	t 1000 EUR	. .	19 908 .	16 138 12 422	8
1039 16 000	Erbsen, anders als in Essig zubereitet oder haltbar gemacht, nicht gefroren	t 1000 EUR	. .	2 066 1 930	. .	2
1039 17 100	Anderes Gemüse, ohne Essig zubereitet oder haltbar gemacht - Tomaten, Tomatenmark, konzentrierte Tomaten - - Tomaten, ganz oder in Stücken	t 1000 EUR	. .	. .	197 1 215	5
1039 17 210	- - Tomatenmark	t 1000 EUR	- -	- -	- -	-
1039 17 250	- - Konzentrierte Tomaten	t 1000 EUR	. .	. .	. .	2
1039 17 301	- Pilze und Trüffeln - - Zuchtpilzkonserven (z.B. Champignonkonserven)	t 1000 EUR	. .	. .	. .	2
1039 17 309	- - Andere Pilze und Trüffeln	t 1000 EUR	. .	. .	3 992 15 002	5
1039 17 400	- Anderes Gemüse, gefroren, (ohne Kartoffelerzeugnisse)	t 1000 EUR	. .	25 096 29 115	23 163 31 478	10
1039 17 500	- Sauerkraut, Spargel, Oliven, Zuckermais, nicht gefroren - - Sauerkraut	t 1000 EUR	. .	76 961 60 806	66 688 54 744	18
1039 17 600	- - Spargel	t 1000 EUR	. .	. .	. .	1
1039 17 700	- - Oliven	t 1000 EUR	. .	2 923 19 470	2 374 17 439	4
1039 17 800	- - Zuckermais	t 1000 EUR	. .	- -	- -	-
1039 17 903	- - Nahrungsmittelzubereitungen von nicht gefrorenem Gemüse	t 1000 EUR	. .	59 191 133 487	68 410 139 560	30
1039 17 909	- - Anderes Gemüse und Mischungen von Gemüse (ohne Zubereitungen), nicht gefroren	t 1000 EUR	. .	94 020 179 013	91 204 187 278	30
1039 18 001	Gemüse, Obst, Nüsse und andere genießbare Pflanzenteile, mit Essig zubereitet oder haltbar gemacht - Gurken	t 1000 EUR	228 689 223 648	249 721 257 545	228 365 224 942	26
1039 18 003	- Gemüsepaprika oder Paprika ohne brennenden Geschmack	t 1000 EUR	6 349 7 674	9 621 10 591	5 974 7 553	13
1039 18 004	- Gemüsesalat, mit Essig haltbar gemacht, auch auf Mayonnaisebasis	t 1000 EUR	54 408 95 204	59 375 115 766	62 950 143 091	29
1039 18 005	- Rote Beete (Beta vulgaris var. conditiva)	t 1000 EUR	29 686 30 096	38 341 33 371	27 185 21 681	19
1039 18 007	- Rotkohl	t 1000 EUR	53 452 48 803	54 107 53 336	57 042 60 750	20
1039 18 008	- Kartoffelsalat, mit Essig haltbar gemacht, auch auf Mayonnaisebasis	t 1000 EUR	32 032 48 596	36 226 57 590	46 675 73 574	26
1039 18 009	- Anderes Gemüse u.a. Früchte (z.B. Champignons in Essig eingelegt)	t 1000 EUR	106 618 175 600	101 703 184 636	102 753 193 053	28

## Produktion nach Güterarten - Deutschland

Melde-Nr.	Bezeichnung	Einheit	2008	2009	2010	2010 Anzahl der Unternehmen
1	2	3	4	5	6	7
	Früchte und Nüsse, zubereitet oder haltbar gemacht					
1039 21 000	Früchte und Nüsse, auch in Wasser oder Dampf gekocht, gefroren	t 1000 EUR	11 281 38 597	11 947 43 736	11 940 42 539	4
	Konfitüren, Fruchtgelees, Marmeladen Fruchtmuse und -pasten, durch Kochen hergestellt (ohne homogenisierte Nahrungsmittelzubereitungen, i.A.E., zur Ernährung von Kindern oder zum Diätgebrauch in Behältnissen mit einem Inhalt von 250 g oder weniger)					
1039 22 300	- aus Zitrusfrüchten	t 1000 EUR	5 152 10 988	5 299 10 497	4 355 8 537	7
1039 22 901	- aus anderen Früchten - - Apfelmus	t 1000 EUR	37 673 33 147	44 657 39 593	47 801 41 659	8
1039 22 903	- - Pflaumenmus	t 1000 EUR	6 449 15 752	5 990 14 182	6 769 14 885	7
1039 22 909	- - aus anderen Früchten, a.n.g.	t 1000 EUR	190 487 464 654	186 975 464 342	189 625 454 193	26
	Schalenfrüchte, Erdnüsse u.a. Samen, anders zubereitet oder haltbar gemacht, auch mit Zusatz von Zucker, anderen Süßmitteln oder Alkohol					
1039 23 300	- Erdnüsse	t 1000 EUR	.	.	.	3
1039 23 900	- Schalenfrüchte u.a. Samen (einschl. Mischungen)	t 1000 EUR	28 928 88 530	32 902 95 472	31 602 110 825	11
	Früchte und Nüsse, vorläufig haltbar gemacht, zum unmittelbaren Genuss nicht geeignet					
1039 24 100	- Schalen von Zitrusfrüchten oder Melonen, frisch, gefroren, getrocknet oder zur vorläufigen Haltbarmachung in Salzlake usw. eingelegt	t 1000 EUR	.	.	.	1
1039 24 300	- Andere Früchte und Nüsse, vorläufig haltbar gemacht, zum unmittelbaren Genuss nicht geeignet	t 1000 EUR	.	.	.	3
	Andere Fruchtzubereitungen					
1039 25 100	- Weintrauben (Korinthen, Sultaninen und andere Weintrauben), getrocknet	t 1000 EUR	426	636	368 208	4
1039 25 200	- Früchte (ohne Schalenfrüchte, Bananen, Zitrusfrüchte), getrocknet; Mischungen von getrockneten Früchten oder Schalenfrüchten	t 1000 EUR	7 855 68 925	5 904 57 643	4 507 51 002	7
	- Andere Früchte, anders zubereitet oder haltbar gemacht, auch mit Zusatz von Zucker, anderen Süßmitteln oder Alkohol (ohne Müsli auf der Grundlage nicht gerösteter Getreideflocken)					
1039 25 501	- - Süßkirschenkonserven	t 1000 EUR	3 891 7 137	4 365 7 809	4 384 5 333	7
1039 25 502	- - Sauerkirschenkonserven	t 1000 EUR	28 897 38 643	.	21 664 24 744	9
1039 25 503	- - Pflaumenkonserven	t 1000 EUR	4 817 4 616	7 633 6 024	3 675 3 475	7
1039 25 506	- - Andere Fruchtkonserven (z.B. Äpfel, Ananas, Zitrusfrüchte, Birnen, Aprikosen, Pfirsiche, Erdbeeren)	t 1000 EUR	.	41 441 79 819	34 351 69 106	17
1039 25 507	- - Fruchtzubereitungen für die Milch- und Eiskremindustrie	t 1000 EUR	349 599 535 107	330 206 507 951	334 139 492 227	15
1039 25 508	- - Andere Fruchtzubereitungen (z.B. aus Sauer-, Süßkirschen, Pflaumen, Äpfeln, Birnen, Aprikosen, Pfirsichen, einschl. Brugnolen und Nektarinen, Erdbeeren, Ananas, Zitrusfrüchten)	t 1000 EUR	32 240 69 458	36 079 63 982	32 655 63 445	21
1039 30 000	Pflanzliche Stoffe, Abfälle, Rückstände und Nebenerzeugnisse, auch in Form von Pellets zur Verfütterung	t 1000 EUR	25 191 2 843	.	28 668 3 507	3

## Produktion nach Güterarten - Deutschland

Melde-Nr.	Bezeichnung	Einheit	2008	2009	2010	2010 Anzahl der Unternehmen
1	2	3	4	5	6	7
1039 91 000	Kochen u.a. Zubereitungsleistungen zur Haltbarmachung von Obst und Gemüse	1000 EUR	24 230	43 941	49 219	8
	Öle und Fette (ohne Margarine und Nahrungsfette)					
	Tierische Öle und Fette, roh oder raffiniert, nicht chemisch modifiziert	t	*	.	-	-
1041 11 000	Schmalzstearin, Schmalzöl, Oleostearin, Oleomargarin und Talgöl, weder emulgiert, vermischt noch anders verarbeitet	t	.	.	-	-
	darunter zum Absatz bestimmt	1000 EUR	.	-	-	-
1041 12 000	Fette und Öle sowie deren Fraktionen, von Fischen oder Meeressäugetieren, auch raffiniert, nicht chemisch modifiziert	t	12 182	.	.	4
		1000 EUR	13 567	14 302	12 324	
1041 19 000	Andere tierische Fette und Öle sowie deren Fraktionen, auch raffiniert, nicht chemisch modifiziert	t	118 925	116 709	119 337	11
		1000 EUR	53 077	40 119	50 133	
1041 21 000	Pflanzliche Öle, nicht behandelt	t	*	.	366 350	5
	Sojaöl, nicht behandelt	t	.	.	217 690	4
	darunter zum Absatz bestimmt	1000 EUR	.	.	39 734	
1041 22 000	Erdnussöl, nicht behandelt	t	*	.	.	1
	darunter zum Absatz bestimmt	1000 EUR	.	.	.	1
1041 23 100	Olivenöl, nicht behandelt	t	*	.	.	1
	- Nicht behandeltes Olivenöl und seine Fraktionen	t	.	.	.	1
	darunter zum Absatz bestimmt	1000 EUR	.	.	.	
1041 23 300	- Andere rohe Öle und ihre Fraktionen, ausschließlich aus Oliven gewonnen (einschl. Mischungen dieser Öle mit nicht behandelten raffinierten Olivenölen), auch raffiniert, jedoch nicht chemisch modifiziert	t	*	-	-	-
	darunter zum Absatz bestimmt	1000 EUR	-	-	-	-
1041 24 000	Rohes Sonnenblumenöl und Safloröl, nicht chemisch modifiziert	t	*	.	132 289	6
	darunter zum Absatz bestimmt	1000 EUR	81 596	.	.	6
1041 25 000	Baumwollsaatöl und seine Fraktionen nicht chemisch modifiziert	t	*	-	-	-
	darunter zum Absatz bestimmt	1000 EUR	46 249	49 947	10 057	-
1041 26 001	Raps-, Rübsen- und Senföl, nicht chemisch modifiziert	t	*	.	.	10
	- zu technischen oder industriellen Zwecken, ausgenommen zum Herstellen von Lebensmitteln	t	.	606 580	528 976	10
	darunter zum Absatz bestimmt	1000 EUR	.	283 469	225 233	
1041 26 002	- anderes Raps-, Rübsen- und Senföl	t	*	.	1 997 589	13
	darunter zum Absatz bestimmt	1000 EUR	.	790 741	1 049 001	13
				468 854	400 340	
1041 27 000	Palmöl	t	*	-	-	-
	darunter zum Absatz bestimmt	1000 EUR	-	-	-	-
1041 28 000	Kokosöl	t	*	-	-	-
	darunter zum Absatz bestimmt	1000 EUR	-	-	-	-
1041 29 000	Sonstige pflanzliche Öle a.n.g., nicht behandelt	t	*	.	.	2
	darunter zum Absatz bestimmt	1000 EUR	.	.	.	2
1041 30 000	Baumwoll-Linters	t	-	-	-	-
	Ölkuchen u.a. feste Rückstände aus der Gewinnung pflanzlicher Öle und Fette, auch gemahlen oder in Form von Pellets	1000 EUR	-	-	-	-
1041 41 300	- aus der Gewinnung von Sojaöl	t	.	.	2 463 665	3
		1000 EUR	.	.	207 763	
1041 41 500	- aus der Gewinnung von Sonnenblumenkernen	t	.	84 437	106 609	4
		1000 EUR	6 202	5 034	6 041	

## Produktion nach Güterarten - Deutschland

Melde-Nr.	Bezeichnung	Einheit	2008	2009	2010	2010 Anzahl der Unternehmen
1	2	3	4	5	6	7
1041 41 700	- aus der Gewinnung von Raps- und Rübensamen	t 1000 EUR	3 248 270 425 140	3 151 885 350 779	3 176 759 279 815	16
1041 41 900	- aus der Gewinnung von anderen pflanzlichen Fetten oder Ölen	t 1000 EUR	136 641 .	106 817 11 872	100 342 12 022	4
1041 42 000	Mehl von Ölsamen oder ölhaltigen Früchten (ohne Senfmehl)	t 1000 EUR	. .	. .	. .	1
1041 51 000	Raffinierte Öle, außer Rückstände, nicht chemisch modifiziert Sojaöl und seine Fraktionen darunter zum Absatz bestimmt	t t 1000 EUR	* . . .	. . . .	294 044 . . 377 080	9 8
1041 52 000	Erdnussöl und seine Fraktionen darunter zum Absatz bestimmt	t t 1000 EUR	* . . .	. . . .	. . . .	- -
1041 53 100	Olivenöl und seine Fraktionen - Raffiniertes Olivenöl und seine Fraktionen darunter zum Absatz bestimmt	t t 1000 EUR	* . . .	. . . .	. . . .	- -
1041 53 300	- Öle und ihre Fraktionen, ausschließlich aus Oliven gewonnen (einschl. Mischungen dieser Öle mit nicht behandelten raffinierten Olivenölen, ohne rohe Öle) darunter zum Absatz bestimmt	t t 1000 EUR	* . . .	. . . .	. . . .	- -
1041 54 000	Sonnenblumenöl sowie Safloröl (Distelöl) und seine Fraktionen darunter zum Absatz bestimmt	t t 1000 EUR	* 230 556 230 556 262 552	. 229 321 229 321 232 110	. 229 688 229 688 173 460	8 8
1041 55 000	Baumwollsaatöl und seine Fraktionen darunter zum Absatz bestimmt	t t 1000 EUR	* . . .	. . . .	. . . .	1 1
1041 56 000	Raps-, Rübsen- und Senföl sowie deren Fraktionen darunter zum Absatz bestimmt	t t 1000 EUR	* 1 516 053 1 043 289	. 1 539 152 806 606	. 1 311 070 624 454	12 12
1041 57 000	Palmöl und seine Fraktionen darunter zum Absatz bestimmt	t t 1000 EUR	* 917 047 917 047 511 003	. 1 076 112 1 076 112 492 151	. 642 887 642 887 313 690	6 6
1041 58 000	Kokosöl (Kopraöl) und seine Fraktionen darunter zum Absatz bestimmt	t t 1000 EUR	* 42 624 42 624 42 354	. 65 705 65 705 49 587	. 64 843 64 843 58 505	6 6
1041 59 000	Andere Öle und ihre Fraktionen, pflanzliche Fette und andere pflanzliche Öle (ohne Maisöl) und ihre Fraktionen, a.n.g. darunter zum Absatz bestimmt	t t 1000 EUR	* . . .	. 42 694 42 694 41 239	. 24 799 24 799 28 340	10 10
1041 60 300	Tierische und pflanzliche Fette und Öle sowie deren Fraktionen, hydriert, umgeestert, wieder- verestert oder elaidiniert, auch raffiniert, jedoch nicht weiter- verarbeitet - Tierische Fette und Öle	t 1000 EUR	. .	. .	. .	2
1041 60 500	- Pflanzliche Fette und Öle darunter zum Absatz bestimmt	t t 1000 EUR	* 207 207 207 207 198 137	. 236 652 236 652 249 625	. 181 199 181 199 249 596	9 9
1041 71 000	Pflanzenwachse; Degras; Rückstände aus der Verarbeitung von Fettstoffen oder von tierischen oder pflanzlichen Wachsen Pflanzenwachse (ohne Triglyzeride) darunter zum Absatz bestimmt	t t 1000 EUR	* . . .	. . . .	. . . .	1 1
1041 72 000	Degras; Rückstände aus der Verarbeitung von Fettstoffen oder aus tierischen oder pflanzlichen Wachsen	t 1000 EUR	. .	. .	. .	2
1042 10 300	Margarine und Nahrungsfette - Margarine (ohne flüssige Margarine)	t 1000 EUR	403 357 690 189	405 021 719 714	407 055 713 933	11
1042 10 500	- Genießbare Zubereitungen aus Fetten und Ölen sowie flüssige Margarine	t 1000 EUR	62 360 84 768	60 665 81 148	499 597 416 631	10

## Produktion nach Güterarten - Deutschland

Melde-Nr.	Bezeichnung	Einheit	2008	2009	2010	2010 Anzahl der Unternehmen	
1	2	3	4	5	6	7	
	Milch und Milcherzeugnisse (ohne Speiseeis)						
	Flüssige Milch, verarbeitet mit einem Fettgehalt von 1 % oder weniger						
1051 11 330	- mit einem Inhalt von 2 l oder weniger	1000 l	*	.	479 535	476 514	27
	darunter zum Absatz bestimmt	1000 l	.	.	216 601	187 347	24
		1000 EUR	.	.	60 539	60 725	
1051 11 370	- andere	1000 l	*	.	1 881 113	2 040 841	56
	darunter zum Absatz bestimmt	1000 l	.	.	1 410 098	1 578 262	55
		1000 EUR	.	.	204 759	285 215	
	mit einem Fettgehalt von mehr als 1 %, jedoch höchstens 6 %						
1051 11 420	- mit einem Inhalt von 2 l oder weniger	1000 l	*	.	5 516 335	5 551 758	50
	darunter zum Absatz bestimmt	1000 l	.	.	4 638 572	4 718 022	46
		1000 EUR	.	.	1 826 688	2 011 162	
1051 11 480	- andere	1000 l	*	.	6 068 508	5 718 271	75
	darunter zum Absatz bestimmt	1000 l	.	.	2 542 297	2 325 241	72
		1000 EUR	.	.	715 046	797 499	
	Milch und Rahm mit einem Fettgehalt von mehr als 6 %, weder eingedickt noch gesüßt						
1051 12 100	- mit einem Fettgehalt von mehr als 6 %, jedoch höchstens 21 %, weder eingedickt noch gesüßt, mit einem Inhalt von 2 l oder weniger	1000 l	*	.	182 769	204 961	34
	darunter zum Absatz bestimmt	1000 l	.	.	120 909	124 031	29
		1000 EUR	.	.	144 256	159 636	
1051 12 200	- mit einem Fettgehalt von mehr als 6 %, jedoch höchstens 21 %, weder eingedickt noch gesüßt, mit einem Inhalt von mehr als 2 l	1000 l	*	.	195 907	184 554	24
	darunter zum Absatz bestimmt	1000 l	.	.	43 646	31 832	21
		1000 EUR	.	.	36 505	33 446	
1051 12 300	- mit einem Fettgehalt von mehr als 21 %, weder eingedickt noch gesüßt, mit einem Inhalt von 2 l oder weniger	1000 l	*	.	398 744	399 669	40
	darunter zum Absatz bestimmt	1000 l	.	.	362 929	359 157	38
		1000 EUR	.	.	466 122	535 151	
1051 12 400	- mit einem Fettgehalt von mehr als 21 %, weder eingedickt noch gesüßt, mit einem Inhalt von mehr als 2 l	1000 l	*	.	571 323	582 368	76
	darunter zum Absatz bestimmt	1000 l	.	.	491 843	501 259	74
		1000 EUR	.	.	571 015	739 463	
	Milch und Rahm in Pulverform, granuliert oder in anderer fester Form, auch gesüßt						
	Magermilchpulver (Fettgehalt 1,5 % oder weniger)						
1051 21 300	- in Gebinden von 2,5 kg oder weniger	t	*	.	.	.	2
	darunter zum Absatz bestimmt	t	.	.	.	.	2
		1000 EUR	.	.	.	.	
1051 21 600	- in Gebinden von mehr als 2,5 kg	t	*	.	.	.	24
	darunter zum Absatz bestimmt	t	.	.	294 984	333 015	24
		1000 EUR	.	.	522 027	485 251	
	Vollmilchpulver (Fettgehalt mehr als 1,5 %)						
1051 22 300	- in Gebinden von 2,5 kg oder weniger	t	*	.	.	.	2
	darunter zum Absatz bestimmt	t	.	.	.	.	2
		1000 EUR	.	.	.	.	
1051 22 600	- in Gebinden von mehr als 2,5 kg	t	*	.	.	.	16
	darunter zum Absatz bestimmt	t	.	.	84 397	92 074	16
		1000 EUR	.	.	193 953	239 069	
	Butter u.a. Fettstoffe aus Milch; Milchstreichfette						
1051 30 300	- Butter u.a. Fettstoffe aus Milch, mit einem Fettgehalt von 85 % oder weniger	t	.	.	450 463	450 657	48
		1000 EUR	.	.	1 448 580	1 252 555	
1051 30 500	- Butter u.a. Fettstoffe aus Milch, mit einem Fettgehalt von mehr als 85 % (Butterschmalz)	t	.	.	5 979	6 558	3
		1000 EUR	.	.	22 303	28 949	
1051 30 700	- Milchstreichfette (Brotaufstriche auf der Grundlage von Milcher- zeugnissen) mit einem Fettgehalt von weniger als 80 %	t	.	.	5 200	5 051	7
		1000 EUR	.	.	14 170	12 438	



## Produktion nach Güterarten - Deutschland

Melde-Nr.	Bezeichnung	Einheit	2008	2009	2010	2010 Anzahl der Unternehmen
1	2	3	4	5	6	7
1051 40 300	Käse und Quark - Frischkäse (nicht gereifter Käse; einschl. Molkenkäse und Quark) darunter zum Absatz bestimmt	t t 1000 EUR	. 814 636 1 552 848	. 781 542 1 260 541	. 809 190 1 282 095	47 47
1051 40 503	- Käse, gerieben oder in Pulverform, Käse mit Schimmelbildung im Teig und anderer Käse (oh. Schmelzkäse)	t 1000 EUR	25 030 87 414	. .	. .	2
1051 40 505	- - Käse mit Schimmelbildung im Teig	t 1000 EUR	35 090 192 753	32 682 178 296	35 219 186 531	7
1051 40 509	- - Anderer Käse	t 1000 EUR	1 250 406 4 268 927	1 360 113 3 896 353	1 438 431 4 270 901	70
1051 40 700	- Schmelzkäse, weder gerieben noch in Pulverform	t 1000 EUR	176 132 606 177	174 051 541 030	178 872 551 802	10
	Andere Milch und Milcherzeugnisse					
1051 51 040	Milch und Rahm, eingedickt, nicht in Pulverform, auch gesüßt - Eingedickte Milch, nicht gesüßt	t 1000 EUR	658 591 655 177	670 737 579 936	649 941 590 785	29
1051 51 080	- Sonstige eingedickte Milch	t 1000 EUR	. .	147 347 242 192	120 281 237 098	9
1051 52 413	Buttermilch, Sauermilch, Sauerrahm, Jogurt, Kefir u.a. fermentierte oder gesäuerte Milch oder Rahm - Sauermilch, Sauerrahm, Jogurt u.a. fermentierte Erzeugnisse - - flüssig, ohne Geschmacks- zusätze und ohne Früchte, Nüsse oder Kakao	t 1000 EUR	451 024 430 669	492 838 448 669	502 068 469 854	47
1051 52 415	- - in Pulverform, granuliert oder in anderer fester Form	t 1000 EUR	24 305 29 495	9 837 13 264	9 794 13 944	4
1051 52 450	- - flüssig, mit Geschmackszusätzen oder mit Früchten, Nüssen oder Kakao	t 1000 EUR	1 707 062 2 303 629	1 721 302 2 218 171	1 791 322 2 295 212	48
1051 52 630	- Buttermilch - - in Pulverform	t 1000 EUR	5 430 14 438	5 247 9 926	4 686 8 612	5
1051 52 650	- - flüssig	t 1000 EUR	418 670 209 634	346 262 131 652	316 372 122 959	34
1051 53 000	Casein darunter zum Absatz bestimmt	t t 1000 EUR	. 62 075 144 540	. 60 424 75 130	. 10 270 60 527	5 5
1051 54 000	Lactose und Lactosesirup	t 1000 EUR	150 163 148 035	205 244 111 620	175 126 153 254	12
1051 55 300	Molke - Molke in Form von Pulver und Granulat oder in anderer fester Form, auch gesüßt darunter zum Absatz bestimmt	t t 1000 EUR	350 491 350 491 239 262	354 516 354 516 190 924	367 538 367 538 268 904	18 18
1051 55 600	- Andere Molke	t 1000 EUR	2 690 541 124 721	2 799 085 115 297	3 171 234 183 203	47
1051 56 000	Erzeugnisse aus natürlichen Milchbestandteilen, a.n.g.	t 1000 EUR	414 347 493 603	530 513 435 707	358 032 518 605	18
1052 10 000	Speiseeis, auch kakaohaltig	1000 l 1000 EUR	588 024 1 094 425	595 574 1 133 076	584 101 1 125 630	34
	Mahl- und Schälmlenerzeugnisse					
1061 11 000	Geschälter Reis (Cargo-Reis oder Braunreis)	t 1000 EUR	. .	. .	. .	1
1061 12 300	Geschliffener Reis, Bruchreis - Halbgeschliffener oder vollständig geschliffener Reis	t 1000 EUR	. .	. .	. .	4
1061 12 500	- Bruchreis	t 1000 EUR	. .	. .	. .	1
1061 21 000	Mehl von Getreide; Mehl und Gries von Hülsenfrüchten, Sagomark, Wurzeln und Früchten; Mischungen und Teig zum Herstellen von Backwaren Mehl von Weizen oder Mengkorn darunter zum Absatz bestimmt	t t 1000 EUR	. 4 573 724 1 580 053	. 4 508 726 1 176 882	. 4 887 117 1 146 199	59 56

## Produktion nach Güterarten - Deutschland

Melde-Nr.	Bezeichnung	Einheit	2008	2009	2010	2010 Anzahl der Unternehmen
1	2	3	4	5	6	7
1061 22 000	Mehl von anderem Getreide als Weizen oder Mengkorn (z.B. Roggen, Mais, Reis, Gerste, Hafer) darunter zum Absatz bestimmt	t t 1000 EUR	* 505 841 470 319 161 784	502 536 476 996 125 748	492 679 477 568 114 888	45 41
1061 23 000	Mehl und Grieß von trockenen Hülsenfrüchten, von Sagomark, Maniok oder ähnlichen Wurzeln und Knollen mit hohem Stärke- oder Inulingehalt und von Früchten	t 1000 EUR	.	.	152 267	3
1061 24 001	Mischungen und Teig, zum Herstellen von Backwaren - Backzutaten (z.B. Eiaustauschstoffe, Roggenröstmehl)	t 1000 EUR	.	.	.	2
1061 24 003	- Backfertiger Teig für Brot und feine Backwaren (z.B. Blätter-, Hefe-, Printenteig, rohe Teiglinge für Brötchen, Hörnchen u. dgl.), nicht vorgebacken	t 1000 EUR	155 385 352 633	117 829 240 769	128 191 267 816	15
1061 24 005	- Fertigmehl für Brot und Kleingebäck aus Brotteig	t 1000 EUR	11 015 8 241	15 943 13 191	16 720 13 247	8
1061 24 006	- Fertigmehl für feine Backwaren	t 1000 EUR	38 469 83 197	31 943 70 815	34 969 74 434	13
1061 24 009	- Andere Mischungen und Teig, zum Herstellen von Backwaren	t 1000 EUR	86 034 180 573	99 315 197 973	94 892 189 347	12
1061 31 330	Grobgrieß und Feingrieß von Weizen - von Hartweizen darunter zum Absatz bestimmt	t t 1000 EUR	* 274 976 274 976 154 245	229 994 229 994 92 990	254 503 254 503 82 564	6 6
1061 31 350	- von Weichweizen und Spelz darunter zum Absatz bestimmt	t t 1000 EUR	* 25 059 25 059 11 811	25 386 25 386 11 171	18 556 18 556 7 165	16 16
1061 32 300	Grobgrieß, Feingrieß und Pellets von Weizen u.a. Getreide - Grobgrieß und Feingrieß von anderem Getreide	t 1000 EUR	50 903 16 008	65 697 15 717	80 827 19 743	3
1061 32 400	- Pellets von Weizen	t 1000 EUR	.	.	.	2
1061 32 500	- Pellets von anderem Getreide	t 1000 EUR	6 278	4 329	.	4
1061 33 330	Getreidekörner, Getreidekeime, anders bearbeitet - Getreidekörner, gequetscht, als Flocken oder anders bearbeitet	t 1000 EUR	249 332 156 740	244 209 149 610	261 065 152 717	22
1061 33 350	- Getreidekeime, ganz, gequetscht, als Flocken oder gemahlen	t 1000 EUR	8 515 6 338	11 275 6 634	12 153 2 334	6
1061 33 510	Lebensmittelzubereitungen aus Getreide oder Getreideerzeugnissen - Zubereitungen nach Art der Müsli auf der Grundlage nicht gerösteter Getreideflocken	t 1000 EUR	71 068 118 672	73 466 129 312	66 823 119 727	8
1061 33 530	- Andere Lebensmittelzubereitungen, durch Aufblähen oder Rösten von Getreide oder Getreideerzeugnissen hergestellt	t 1000 EUR	256 160 479 533	232 483 443 831	236 819 424 381	18
1061 33 550	- Getreidekörner (ohne Mais), vorgekocht oder anders zubereitet	t 1000 EUR	18 964 23 529	22 805 25 829	22 822 25 162	11
1061 40 100	Kleie und andere Rückstände, auch in Form von Pellets, vom Sichten, Mahlen oder von anderen Bearbeitungen von Getreide oder Hülsenfrüchten - von Mais darunter zum Absatz bestimmt	t t 1000 EUR	* . . .	. . .	. . .	1 1
1061 40 300	- von Reis darunter zum Absatz bestimmt	t t 1000 EUR	* . . .	. . .	. . .	2 2
1061 40 500	- von Weizen darunter zum Absatz bestimmt	t t 1000 EUR	* 1 155 907 1 152 477 173 031	1 116 272 1 114 213 110 845	1 242 035 1 240 583 114 883	42 40
1061 40 900	- von anderem Getreide oder Hülsenfrüchten darunter zum Absatz bestimmt	t t 1000 EUR	* . 52 496 11 610	. . 49 699 8 727	. . 56 288 13 667	14 14

## Produktion nach Güterarten - Deutschland

Melde-Nr.	Bezeichnung	Einheit	2008	2009	2010	2010 Anzahl der Unternehmen
1	2	3	4	5	6	7
Stärke und Stärkeerzeugnisse						
Stärke, Inulin, Weizenkleber, Dextrine u.a. modifizierte Stärken						
1062 11 110	- Stärke	t	.	.	.	6
	- - Weizenstärke	t	374 180	.	.	6
	darunter zum Absatz bestimmt	t	335 235	352 412	422 483	6
		1000 EUR	193 266	147 525	167 097	
1062 11 130	- - Maisstärke	t	.	.	.	4
	darunter zum Absatz bestimmt	t	239 658	208 215	234 326	4
		1000 EUR	160 381	143 136	138 078	
1062 11 150	- - Kartoffelstärke	t	.	.	.	4
	darunter zum Absatz bestimmt	t	455 909	463 988	427 883	4
		1000 EUR	195 412	153 771	164 369	
1062 11 190	- - Andere Stärke	t	.	.	.	1
	darunter zum Absatz bestimmt	t	.	.	.	1
		1000 EUR	.	.	.	
1062 11 300	- Inulin	t	.	.	.	2
		1000 EUR	.	.	.	
1062 11 500	- Weizenkleber, auch getrocknet	t	114 262	112 205	128 126	5
		1000 EUR	98 928	98 090	118 948	
1062 11 700	- Dextrine und andere modifizierte Stärke	t	.	.	.	6
		1000 EUR	.	.	.	
1062 12 000	Tapiokasago und Sago aus anderen Stärken, in Form von Flocken, Graupen u.ä.	t	-	-	-	-
		1000 EUR	-	-	-	
Glucose und Glucosesirup; Fructose und Fructosesirup; Invertzucker; Zucker und Zuckersirupe, a.n.g.						
1062 13 100	- Glucose und Glucosesirup	t	.	.	.	7
	darunter zum Absatz bestimmt	t	.	.	.	7
		1000 EUR	133 680	136 628	.	
1062 13 200	- Fructose, Fructosesirup, Isoglucose	t	125 386	133 423	137 392	7
		1000 EUR	63 987	67 976	60 359	
1062 13 300	- Maltodextrin und Maltodextrinsirup	t	.	.	.	3
		1000 EUR	.	.	.	
1062 13 900	- Andere Zucker (einschl. Invertzucker)	t	318 892	353 784	433 645	8
		1000 EUR	171 001	184 459	194 043	
Maisöl und seine Fraktionen, nicht chemisch modifiziert						
1062 14 300	- Rohes Maisöl	t	.	.	.	1
	darunter zum Absatz bestimmt	t	.	.	.	1
		1000 EUR	.	.	.	
1062 14 600	- Raffiniertes Maisöl	t	.	.	.	1
	darunter zum Absatz bestimmt	t	.	.	.	1
		1000 EUR	.	.	.	
1062 20 000	Rückstände aus der Stärkegewinnung u.ä. Rückstände	t	.	.	.	2
		1000 EUR	.	.	.	
Backwaren (ohne Dauerbackwaren)						
1071 11 000	Frisches Brot, Brötchen u.ä., ohne Zusatz von Honig, Eiern, Käse oder Früchten	t	4 660 577	4 573 632	4 628 376	2 331
		1000 EUR	8 152 710	8 303 601	8 401 038	
1071 12 000	Feine Backwaren (ohne Dauerbackwaren), gesüßt, auch gefroren	1000 EUR	3 963 773	3 910 717	4 128 815	2 283
Dauerbackwaren						
Knäckebrötchen, Zwieback, geröstetes Brot u.ä. geröstete Waren						
1072 11 300	- Knäckebrötchen	t	39 627	39 281	40 374	20
		1000 EUR	79 123	88 739	96 190	
1072 11 500	- Zwieback, geröstetes Brot u.ä. geröstete Waren	t	22 747	22 523	22 346	22
		1000 EUR	55 756	53 383	50 524	
Leb- und Honigkuchen u.ä.; Kekse u.ä. Kleingebäck, gesüßt; Waffeln						
1072 12 300	- Leb- und Honigkuchen u.ä. Waren	t	104 103	102 454	97 657	42
		1000 EUR	370 274	365 992	348 355	
1072 12 530	- Kekse u.ä. Kleingebäck, gesüßt, ganz oder teilweise mit Schokolade oder kakaohaltigen Überzugsmassen überzogen oder bedeckt	t	372 205	347 221	280 876	80
		1000 EUR	1 271 345	1 221 537	1 051 409	
1072 12 550	- Kekse u.ä. Kleingebäck, gesüßt, gefüllt, auch kakaohaltig	t	164 610	172 503	247 284	78
		1000 EUR	431 883	438 375	609 881	

## Produktion nach Güterarten - Deutschland

Melde-Nr.	Bezeichnung	Einheit	2008	2009	2010	2010 Anzahl der Unternehmen
1	2	3	4	5	6	7
1072 12 570	- Waffeln mit einem Wassergehalt von mehr als 10 %	t 1000 EUR	20 067 42 499	20 777 41 265	18 652 36 254	6
1072 12 590	- Waffeln, gesalzen, gesüßt, auch gefüllt oder kakaohaltig, mit einem Wassergehalt von 10 % oder weniger	t 1000 EUR	46 946 97 937	49 196 100 116	52 431 124 220	22
1072 19 100	Andere Dauerbackwaren und Backwaren mit Zusatz von Eiern, Käse, Früchten u.ä., nicht gesüßt - Ungesäuertes Brot (Matzen)	t 1000 EUR	. .	. .	. .	2
1072 19 200	- Hostien und ähnliche Waren	t 1000 EUR	. .	. .	. .	2
1072 19 400	- Kekse u.ä. Kleingebäck, nicht gesüßt, auch gesalzen	t 1000 EUR	61 276 142 201	58 232 130 369	53 863 114 992	20
1072 19 500	- Extrudierte oder expandierte Erzeugnisse, gesalzen oder aromatisiert	t 1000 EUR	58 272 144 482	59 727 161 654	66 907 201 231	9
1072 19 900	- Andere Dauerbackwaren, a.n.g., und Backwaren mit Zusatz von Eiern, Käse, Früchten u.ä., nicht gesüßt	t 1000 EUR	. .	34 020 152 055	34 047 153 269	100
	Teigwaren					
	Makkaroni, Nudeln und ähnliche Teigwaren, weder gekocht oder gefüllt noch in anderer Weise zubereitet					
1073 11 300	- Eier enthaltend	t 1000 EUR	201 269 304 977	210 022 309 623	218 301 321 320	26
1073 11 500	- keine Eier enthaltend	t 1000 EUR	65 786 76 187	61 677 64 673	63 982 .	10
1073 12 000	Couscous	t 1000 EUR	- -	- -	. .	1
	Sonstige Nahrungsmittel (ohne Getränke)					
	Zucker					
1081 11 000	Roher Rohr- oder Rübenzucker, fest, ohne Zusatz von Aroma- oder Farbstoffen	t 1000 EUR	* .	. .	. .	1 1
	darunter zum Absatz bestimmt					
	Raffinierter Rohr- oder Rübenzucker und chemisch reine Saccharose, fest, ohne Zusatz von Aroma- oder Farbstoffen					
1081 12 300	- Weißzucker	t 1000 EUR	3 374 605 2 012 045	4 012 091 2 198 303	3 496 752 1 785 446	4
1081 12 900	- Anderer raffinierter Rohr- oder Rübenzucker und chemisch reine Saccharose	t 1000 EUR	. .	. .	. .	3
1081 13 000	Rohrzucker oder Rübenzucker, mit Zusatz von Aroma- oder Farbstoffen sowie Ahornzucker und Ahornsirup	t 1000 EUR	. .	9 144 29 554	9 171 28 169	4
	Melassen aus der Gewinnung oder Raffination von Zucker (nicht karamellisiert)					
1081 14 300	- von Rohrzucker (Rohrzuckermelasse) darunter zum Absatz bestimmt	t 1000 EUR	* .	. .	. .	1 1
1081 14 500	- von Rübenzucker darunter zum Absatz bestimmt	t 1000 EUR	* 639 286 607 116 64 964	654 793 625 526 66 597	658 999 629 406 62 074	6 6
1081 20 000	Ausgelaugte Zuckerrübenschnitzel, Bagasse und andere Nebenprodukte aus der Zuckergewinnung	t 1000 EUR	1 697 018 208 062	1 887 988 147 109	1 704 857 146 846	4
	Süßwaren (ohne Dauerbackwaren)					
1082 11 000	Kakaomasse, auch entfettet darunter zum Absatz bestimmt	t 1000 EUR	* 210 616 64 313 123 724	175 383 50 809 120 909	178 880 61 746 189 003	8 8
1082 12 000	Kakaobutter, Kakaofett und Kakaool darunter zum Absatz bestimmt	t 1000 EUR	* 57 081 160 534	. 63 339 120 453	. 68 464 152 603	6 6
1082 13 000	Kakaopulver, ohne Zusatz von Zucker oder anderen Süßmitteln	t 1000 EUR	68 445 76 352	76 929 126 968	102 023 248 040	8

## Produktion nach Güterarten - Deutschland

Melde-Nr.	Bezeichnung	Einheit	2008	2009	2010	2010 Anzahl der Unternehmen
1	2	3	4	5	6	7
1082 14 000	Kakaopulver, mit Zusatz von Zucker oder anderen Süßmitteln	t	.	.	.	2
	Schokoladen u.a. Süßwaren	1000 EUR	.	.	.	
1082 21 300	Schokolade u.a. kakaohaltige Lebensmittelzubereitungen, in Verpackungen von mehr als 2 kg - in Blöcken, Stangen oder Riegeln, flüssig oder pastenförmig, als Pulver, Granulat oder in ähnl. Formen mit mindestens 18 % Kakaobutter enthaltend	t	.	181 121	178 834	17
		1000 EUR	.	361 653	348 625	
1082 21 500	- "chocolate-milk-crumb" genannte Zubereitungen	t	-	-	-	-
		1000 EUR	-	-	-	
1082 21 700	- Kakaoglasur	t	16 489	25 364	25 034	5
		1000 EUR	13 727	13 906	20 990	
1082 21 900	- Andere kakaohaltige Zubereitungen in loser Form	t	8 339	17 600	16 724	9
		1000 EUR	21 569	34 299	36 340	
1082 22 330	Schokolade u.a. kakaohaltige Lebensmittelzubereitungen, in Verpackungen von 2 kg und weniger (auch diätetisch) - Schokoladenerzeugnisse, in Form von Tafeln, Stangen oder Riegeln - - gefüllt	t	259 858	249 004	262 005	28
		1000 EUR	1 121 867	1 071 315	1 083 159	
1082 22 350	- - nicht gefüllt, mit Zusatz von Getreide, Früchten oder Nüssen	t	230 884	228 315	238 651	27
		1000 EUR	920 436	853 206	849 603	
1082 22 390	- - Andere Schokoladenerzeugnisse, nicht gefüllt	t	71 643	61 625	67 026	19
		1000 EUR	368 285	321 497	337 514	
1082 22 430	- Pralinen - - alkoholhaltig	t	41 721	45 365	46 877	56
		1000 EUR	292 261	310 733	322 548	
1082 22 450	- - nicht alkoholhaltig	t	103 856	88 997	88 592	57
		1000 EUR	861 652	736 056	736 676	
1082 22 530	- Andere Schokoladenerzeugnisse - - gefüllt	t	70 971	88 343	92 393	31
		1000 EUR	335 616	449 657	502 799	
1082 22 550	- - nicht gefüllt	t	129 048	130 553	127 135	49
		1000 EUR	676 814	701 279	746 550	
1082 22 600	- Kakaohaltige Zuckerwaren und entsprechende kakaohaltige Zubereitungen auf der Grundlage von Zuckeraustauschstoffen	t	67 710	76 994	78 801	17
		1000 EUR	246 074	302 106	303 642	
1082 22 700	- Kakaohaltige Brotaufstriche	t	151 925	152 910	165 842	5
		1000 EUR	332 494	341 091	367 448	
1082 22 800	- Kakaohaltige Zubereitungen zum Herstellen von Getränken	t	86 418	82 057	82 920	11
		1000 EUR	173 248	154 981	157 242	
1082 22 900	- Andere kakaohaltige Lebensmittelzubereitungen	t	20 920	11 653	22 507	18
		1000 EUR	64 789	49 234	77 965	
1082 23 100	Süßwaren ohne Kakaogehalt (einschl. weißer Schokolade) - Kaugummi	t	.	.	.	2
		1000 EUR	.	.	.	
1082 23 200	- Süßholz-Auszug, mit einem Gehalt an Saccharose von mehr als 10 %, ohne Zusatz anderer Stoffe	t	.	.	.	3
		1000 EUR	.	.	.	
1082 23 300	- Weiße Schokolade	t	10 878	10 321	9 980	11
		1000 EUR	54 333	51 569	51 527	
1082 23 530	- Fondantmassen und andere Rohmassen, Marzipan	t	57 747	59 134	61 531	16
		1000 EUR	158 678	153 287	174 865	
1082 23 550	- Husten- und Kräuterbonbons und -pastillen	t	18 095	18 428	18 675	10
		1000 EUR	40 759	37 885	39 068	
1082 23 630	- Dragées (oh. Schokodragées)	t	33 890	33 295	34 510	16
		1000 EUR	104 870	104 234	104 302	
1082 23 650	- Gummibonbons und Gelee-Erzeugnisse (einschl. Frucht-pasten in Form von Zuckerwaren)	t	266 827	263 184	275 054	18
		1000 EUR	695 491	694 781	719 406	
1082 23 730	- Hartkaramellen, auch gefüllt	t	68 939	84 418	84 309	19
		1000 EUR	215 980	234 307	215 824	

## Produktion nach Güterarten - Deutschland

Melde-Nr.	Bezeichnung	Einheit	2008	2009	2010	2010 Anzahl der Unternehmen
1	2	3	4	5	6	7
1082 23 750	- Weichkaramellen	t	64 764	47 589	49 726	7
		1000 EUR	265 375	259 196	.	
1082 23 830	- Komprimata (z.B. Pfefferminzkomprimata)	t	20 097	17 892	18 484	9
		1000 EUR	170 576	154 875	157 774	
1082 23 900	- Andere Zuckerwaren ohne Kakao-gehalt, auch Marzipanwaren (z.B. Brausepulver, -stäbchen)	t	36 669	34 981	36 422	27
		1000 EUR	161 613	122 577	125 937	
1082 24 000	Mit Zucker haltbar gemachte Früchte, Nüsse, Fruchtschalen und andere Pflanzenteile	t	11 430	10 169	10 601	7
		1000 EUR	52 187	47 216	52 308	
1083 11 300	Kaffee und Tee, Kaffee-Ersatz - Kaffee, nicht geröstet, entcoffeiiniert	t	284 603	.	.	3
	darunter zum Absatz bestimmt	t	284 603	217 583	209 333	3
		1000 EUR	379 534	189 398	137 204	
1083 11 500	- Kaffee, geröstet, nicht entcoffeiiniert	t	495 331	511 415	509 504	26
	darunter zum Absatz bestimmt	t	495 331	511 415	509 504	26
		1000 EUR	1 480 761	1 318 603	1 317 154	
1083 11 700	- Kaffee, geröstet, entcoffeiiniert	t	39 704	26 080	23 047	18
	darunter zum Absatz bestimmt	t	39 704	26 080	23 047	18
		1000 EUR	114 205	92 844	88 722	
1083 12 100	- Kaffeemittel mit Kaffeegehalt	t	.	.	.	1
		1000 EUR	.	.	.	
1083 12 400	- Auszüge, Essenzen, Konzentrate aus Kaffee, Zubereitungen auf der Basis dieser Auszüge, Essenzen und Konzentrate oder auf der Grundlage von Kaffee	t	.	107 629	99 794	8
		1000 EUR	.	642 377	547 703	
1083 12 700	- Geröstete Zichorien u.a. geröstete Kaffeemittel (einschl. Extrakten, Essenzen und Konzentraten)	t	.	.	.	2
		1000 EUR	.	.	.	
1083 13 000	Grüner Tee (nicht fermentiert), schwarzer Tee (fermentiert) und teilweise fermentierter Tee, in unmittelbaren Umschließungen mit einem Inhalt von 3 kg oder weniger	t	28 585	28 321	28 450	16
		1000 EUR	207 793	196 552	187 265	
1083 14 000	Auszüge, Essenzen, Konzentrate und Zubereitungen aus Tee oder Mate	t	48 370	44 440	43 090	13
		1000 EUR	116 412	114 315	114 068	
1083 15 000	Kräutertees (auch Früchtetees)	t	22 696	21 834	22 642	17
		1000 EUR	260 389	250 396	236 453	
	Würzen und Soßen					
1084 11 300	Speiseessig - Weinessig	1000 l	13 568	14 326	14 166	6
	darunter zum Absatz bestimmt	1000 l	13 568	14 326	14 166	6
		1000 EUR	16 023	16 914	18 746	
1084 11 900	- Anderer Speiseessig	1000 l	.	.	.	13
	darunter zum Absatz bestimmt	1000 l	159 058	173 758	170 280	13
		1000 EUR	105 055	112 593	118 513	
1084 12 100	Sojasoße	t	-	-	-	-
		1000 EUR	-	-	-	
1084 12 300	Tomatenketchup und andere Tomatensoßen	t	205 982	208 233	226 174	25
		1000 EUR	238 591	241 191	257 492	
1084 12 530	Senfmehl, Senf - Senfmehl (ohne zubereitetes Senfmehl)	t	.	.	.	2
	darunter zum Absatz bestimmt	t	.	.	.	2
		1000 EUR	.	.	.	
1084 12 550	- Senf (einschl. zubereitetem Senfmehl)	t	89 113	99 313	103 604	21
	darunter zum Absatz bestimmt	t	89 113	99 313	103 604	21
		1000 EUR	.	162 602	170 258	
1084 12 701	Mayonnaisen, and. emulgierte Soßen - Mayonnaise (mit einem Fettgehalt von 80 % oder mehr)	t	59 990	66 419	63 426	29
	darunter zum Absatz bestimmt	t	58 041	64 000	60 365	29
		1000 EUR	111 271	126 529	127 637	
1084 12 702	- Andere emulgierte, mayonnaise-ähnliche Soßen (pastös) (mit einem Fettgehalt von 50 % oder mehr)	t	161 881	141 506	.	30
	darunter zum Absatz bestimmt	t	152 651	138 577	148 870	30
		1000 EUR	235 714	207 134	226 002	

## Produktion nach Güterarten - Deutschland

Melde-Nr.	Bezeichnung	Einheit	2008	2009	2010	2010 Anzahl der Unternehmen
1	2	3	4	5	6	7
1084 12 703	Andere Würzsoßen und Würzmittel; Zubereitungen zum Herstellen von Würzsoßen - Würzen und Würzmittel	t 1000 EUR	93 348 292 390	124 342 400 253	119 337 382 950	29
1084 12 705	- Zubereitungen zum Herstellen von Soßen (ohne Würzen und Würzmittel) (z.B. Soßenpulver, Soßenansätze u.a. nicht gebrauchsfertige Soßen)	t 1000 EUR	44 320 331 120	44 421 320 417	51 313 327 057	15
1084 12 706	- Salatsoßen, flüssig (mit einem Fettgehalt von weniger als 50%; gebrauchsfertig)	t 1000 EUR	53 240 91 160	64 410 97 857	67 732 98 572	21
1084 12 708	- Andere Würzsoßen (gebrauchs- fertige Soßen; oh. Salatsoßen)	t 1000 EUR	120 289 384 242	110 958 355 552	85 261 337 104	28
1084 21 000	Pfeffer, verarbeitet	1000 EUR	.	278 506	306 231	27
1084 22 000	Paprika, trocken (Capsicum spp.), verarbeitet	1000 EUR	.	12 551	14 456	18
1084 23 000	Zimt, verarbeitet; andere Gewürze, verarbeitet	1000 EUR	.	451 347	469 190	30
1084 30 000	Speisesalz darunter zum Absatz bestimmt	t 1000 EUR	* .	. .	. .	3 3
1085 11 000	Fertiggerichte - auf der Grundlage von Fleisch, Schlachtnebenerzeugnisse oder Blut	t 1000 EUR	.	134 060 512 443	143 260 512 945	141
1085 12 000	- auf der Grundlage von Fisch, Fischerzeugnissen, Krusten- und Weichtieren	t 1000 EUR	.	10 778 63 372	10 486 56 761	24
1085 13 000	- auf der Grundlage von Gemüse	t 1000 EUR	.	223 055 369 153	228 331 396 310	33
1085 14 100	Teigwaren, gekocht oder gefüllt oder in anderer Weise zubereitet - Teigwaren, gefüllt, auch gekocht oder vorgekocht	t 1000 EUR	124 676 259 970	134 404 272 064	148 151 298 488	30
1085 14 300	- Andere Teigwaren (z.B. Spaghetti- fertiggerichte, Nudelsalat)	t 1000 EUR	111 972 209 574	65 893 100 808	65 123 101 526	27
1085 19 000	Andere Fertiggerichte (einschl. gefrorener Pizza)	t 1000 EUR	.	487 732 1 324 876	540 429 1 491 427	51
1086 10 100	Homogenisierte Nahrungsmittel- zubereitungen, i.A.E., zur Ernährung von Kindern oder zum Diätgebrauch in Behältnissen mit einem Inhalt von 250 g od. weniger - Fein homogenisierte Zubereitungen aus Fleisch, Schlachtneben- erzeugnissen oder Blut	t 1000 EUR	4 913	4 400	4 016	3
1086 10 300	- Fein homogenisiertes Gemüse, ohne Essig haltbar gemacht, nicht gefroren	t 1000 EUR	.	.	.	2
1086 10 500	- Fein homogenisierte Konfitüren, Fruchtgelees, Marmeladen usw.	t 1000 EUR	.	.	.	3
1086 10 600	- Zusammengesetzte fein homogeni- sierte Nahrungsmittelzubereitungen aus mehreren Grundstoffen, wie Fleisch, Fisch, Gemüse oder Früchten	t 1000 EUR	125 780 312 206	108 707 283 999	90 437 248 632	10
1086 10 700	- Zubereitungen zur Ernährung von Kindern, aus Getreide, Mehl, Stärke oder Milch, i.A.E.	t 1000 EUR	.	90 010 342 242	101 697 384 229	6
1089 11 001	Sonstige Nahrungsmittel, a.n.g.  Suppen und Brühen; Zubereitungen zum Herstellen von Suppen und Brühen (Fleischanteil von 20 % oder weniger) - Zubereitungen zum Herstellen von Suppen oder Brühen, pulver-, pastenförmig oder konzentriert, nicht tafelfertig	t 1000 EUR	103 384 394 478	75 013 323 203	97 249 370 900	25

## Produktion nach Güterarten - Deutschland

Melde-Nr.	Bezeichnung	Einheit	2008	2009	2010	2010 Anzahl der Unternehmen
1	2	3	4	5	6	7
1089 11 003	- Suppen und Brühen sowie Zubereitungen von Suppen oder Brühen, tafelfertig oder tiefgefroren	t 1000 EUR	117 775 244 877	116 543 262 461	99 192 225 107	37
1089 12 300	Eier, nicht in der Schale, und Eigelb, frisch oder haltbar gemacht	t 1000 EUR	123 055 216 801	122 432 215 593	129 266 221 898	14
1089 12 500	Eieralbumin (Eiweiß)	t 1000 EUR	21 208 28 228	15 706 22 176	19 748 22 767	5
1089 13 340	Backhefen, andere Hefen, lebend - Backhefen darunter zum Absatz bestimmt	t t 1000 EUR	* . .	. 141 456 105 538	. 139 749 105 092	8 8
1089 13 390	- Andere Hefen, (einschl. Mutterhefen) darunter zum Absatz bestimmt	t t 1000 EUR	* 54 646 50 415 20 456	52 275 48 264 19 926	49 830 45 857 18 622	35 24
1089 13 500	Hefen, nicht lebend; andere Einzeller-Mikroorganismen, nicht lebend	t 1000 EUR	77 682 57 837	67 798 53 930	62 177 55 475	21
1089 13 700	Zubereitete Backtriebmittel in Pulverform	t 1000 EUR	8 343 14 704	8 032 16 387	8 734 17 069	8
1089 14 000	Extrakte und Säfte aus Fleisch, Fischen und wirbellosen Wassertieren	t 1000 EUR	35 115	29 75	44 75	4
1089 15 000	Pflanzensäfte und Pflanzenauszüge; Pektinstoffe, Pektinate und Pektate; Agar-Agar und andere Schleime und Verdickungsstoffe von Pflanzen, auch modifiziert	1000 EUR	725 728	731 438	742 426	43
1089 19 100	Nahrungsmittelzubereitungen, a.n.g. - Karamellisierter Zucker und Melassen	t 1000 EUR	. .	. .	. .	4
1089 19 250	- Malzextrakt	t 1000 EUR	7 362 13 604	5 724 10 523	. .	6
1089 19 300	- Lebensmittelzubereitungen auf Getreide- oder Milchbasis (ohne Kindernahrung)	t 1000 EUR	538 848 868 915	480 190 713 169	471 232 705 096	58
1089 19 350	- Eiweißkonzentrate und texturierte Eiweißstoffe; Zuckersirupe mit Geschmackszusätzen oder Farbstoffen	t 1000 EUR	. .	. .	323 755	7
1089 19 401	- - Käsefondues und Lebensmittelzubereitungen, a.n.g. (ohne Eiweißkonzentrate und aromatisierte oder gefärbte Zuckersirupe)	t 1000 EUR	149 803 362 859	148 996 351 570	173 469 435 323	17
1089 19 403	- - Backmittel für Roggenmehl- und schrothaltige Backwaren (auf der Basis von Quellmehlen, -stärken; Teigsäuerungsmittel)	t 1000 EUR	. .	97 232 169 264	99 344 181 418	8
1089 19 404	- - Backmittel für Weizenbrot und Weizengebäck	t 1000 EUR	. .	99 241 190 864	106 410 204 169	9
1089 19 405	- - Backmittel für feine Backwaren	t 1000 EUR	. .	50 588 97 703	51 123 98 804	11
1089 19 406	- - Backmittel zur Verbesserung der Haltbarkeit und Frischhaltung sowie Trennmittel (z.B. Schimmelschutzmittel, Backmittel zum Schutz gegen Fadenziehung und zur Verlängerung der Frischhaltung)	t 1000 EUR	. .	14 207 22 040	14 366 21 760	5
1089 19 407	- - Fettglasurmasse	t 1000 EUR	. .	19 280 38 085	18 782 41 910	9
1089 19 408	- - Zusammengesetzte alkoholhaltige Zubereitungen zum Herstellen von Getränken	t 1000 EUR	3 047 32 359	2 520 29 694	3 203 35 875	7
1089 19 409	- - Andere Lebensmittelzubereitungen, a.n.g. (z.B. vegetarischer Brotaufstrich, Tofu-Produkte, Käsefondues, Zuckeraustauschstoffe u.a.)	t 1000 EUR	. .	402 983 887 160	408 158 893 741	97



## Produktion nach Güterarten - Deutschland

Melde-Nr.	Bezeichnung	Einheit	2008	2009	2010	2010 Anzahl der Unternehmen
1	2	3	4	5	6	7
Futtermittel für Nutztiere						
1091 10 100	Vormischungen für Tierfutter	t 1000 EUR	662 856 442 197	612 510 391 388	595 814 404 435	38
1091 10 330	Futtermittel für Nutztiere, zubereitet (ohne Vormischungen; ohne Mehl und Pellets von Luzerne) - für Schweine	t 1000 EUR	6 533 406 1 535 568	6 314 688 1 240 756	6 928 212 1 386 801	100
1091 10 353	- für Rinder	t 1000 EUR	5 147 964 1 111 397	4 716 382 842 945	4 928 167 890 353	91
1091 10 355	- für Kälber	t 1000 EUR	298 701 169 654	284 346 138 027	303 286 161 739	85
1091 10 370	- für Geflügel	t 1000 EUR	4 164 199 1 136 085	4 261 761 985 620	4 699 840 1 140 084	82
1091 10 390	- für andere Nutztiere	t 1000 EUR	515 621 .	485 862 .	486 886 121 276	83
1091 20 000	Mehl und Pellets von Luzerne	1000 EUR	.	.	49 982	6
Futtermittel für sonstige Tiere, zubereitet (ohne Vormischungen)						
1092 10 303	- für Hunde	t 1000 EUR	643 987 593 458	656 489 659 257	658 765 652 428	36
1092 10 305	- für Katzen	t 1000 EUR	463 832 670 889	500 840 730 193	560 612 806 328	20
1092 10 600	- für andere Tiere	t 1000 EUR	214 395 304 821	214 881 302 523	211 704 337 393	50
1099 99 000	Veredlung von Erzeugnissen dieser Güterabteilung, a.n.g.	1000 EUR	.	285 677	283 891	20

## Produktion nach Güterarten - Deutschland

Melde-Nr.	Bezeichnung	Einheit	2008	2009	2010	2010 Anzahl der Unternehmen
1	2	3	4	5	6	7
	Getränke					
	Spirituosen					
1101 10 200	- Branntwein aus Wein oder Traubentrester (z.B. Cognac, Armagnac)	hl 1 Alk. 100 % 1000 EUR	. . . . .	413 787 13 411 600 66 617	382 994 12 455 258 62 364	22 22
1101 10 300	- Whisky	hl 1 Alk. 100 % 1000 EUR	. . . . .	62 918 2 477 653 13 207	123 976 4 861 689 39 406	9 9
1101 10 400	- Rum und Taffia	hl 1 Alk. 100 % 1000 EUR	. . . . .	243 483 10 287 937 18 031	218 312 9 224 078 17 459	20 20
1101 10 500	- Gin und Genever	hl 1 Alk. 100 % 1000 EUR	. . . . .	59 232 2 231 280 5 120	60 869 2 287 668 5 216	10 10
1101 10 630	- Wodka	hl 1 Alk. 100 % 1000 EUR	. . . . .	510 161 20 210 116 51 710	481 981 18 313 807 50 327	19 19
1101 10 650	- Obstbranntwein	hl 1 Alk. 100 % 1000 EUR	. . . . .	141 826 5 317 460 58 496	149 595 6 798 645 63 952	12 12
1101 10 700	- Unvergällter Ethylalkohol mit einem Alkoholgehalt von weniger als 80 %vol	hl 1 Alk. 100 % 1000 EUR	. . . . .	. . . . .	. . . . .	1 1 1
	darunter zum Absatz bestimmt	hl 1 Alk. 100 % 1000 EUR	. . . . .	. . . . .	. . . . .	1 1 1
1101 10 801	- Bitter-, Halb bitter- und Kräuterliköre	hl 1 Alk. 100 % 1000 EUR	. . . . .	877 530 28 767 010 419 051	899 032 30 435 395 434 036	39 39
1101 10 802	- Andere Liköre (z.B. Eierlikör)	hl 1 Alk. 100 % 1000 EUR	. . . . .	619 327 11 559 964 132 818	606 198 11 480 750 136 128	34 34
1101 10 804	- Anderer Wacholder-Branntwein (ohne Gin und Genever)	hl 1 Alk. 100 % 1000 EUR	. . . . .	10 102 353 979 2 674	8 825 317 251 2 348	12 12
1101 10 805	- Aquavit (auch Kümmel, Doppelkümmel)	hl 1 Alk. 100 % 1000 EUR	. . . . .	21 777 836 431 5 077	16 419 643 602 1 628	9 9
1101 10 806	- Korn	hl 1 Alk. 100 % 1000 EUR	. . . . .	440 485 12 932 109 51 104	372 773 10 885 297 43 428	27 27
1101 10 807	- Anderer klarer Trinkbranntwein (ohne Branntwein aus Traubentrester, Gin und Genever, Obstbranntwein und Wodka)	hl 1 Alk. 100 % 1000 EUR	. . . . .	100 708 2 893 716 11 490	86 317 2 344 992 9 691	14 14
1101 10 809	- Anderer Trinkbranntwein (z.B. Bitterbranntwein (sog. Bitterer), Spirituosen-Mischgetränke, Rumtopf)	hl 1 Alk. 100 % 1000 EUR	. . . . .	129 004 4 002 859 47 575	134 157 4 058 127 . .	22 22
	Traubenwein					
	Wein (einschl. Schaumwein) aus frischen Weintrauben, auch aromatisiert; Traubenmost Schaumwein					
1102 11 300	- Champagner	1000 l 1000 EUR	- -	- -	- -	-
1102 11 930	- - mit einem vorhandenen Alkoholgehalt von 8,5 %vol oder mehr	1000 l 1000 EUR	248 882 684 841	271 821 766 992	275 702 778 659	23
1102 11 950	- - mit einem vorhandenen Alkoholgehalt unter 8,5 %vol	1000 l 1000 EUR	. .	. .	. .	2
	Wein aus frischen Weintrauben (ohne Schaumwein); Traubenmost					
1102 12 110	- Weißweine bestimmter Anbaugebiete mit einem Alkoholgehalt bis 15 %vol (V.Q.P.R.D./Q. b. A.)	1000 l 1000 EUR	92 874 166 738	97 452 186 702	97 274 188 306	17
1102 12 130	- Anderer Weißwein mit einem Alkoholgehalt bis 15 %vol	1000 l 1000 EUR	. .	. .	. .	3

## Produktion nach Güterarten - Deutschland

Melde-Nr.	Bezeichnung	Einheit	2008	2009	2010	2010 Anzahl der Unternehmen
1	2	3	4	5	6	7
1102 12 150	- Wein in Flaschen mit Schaumweinstopfen oder Wein mit einem auf gelöstes Kohlendioxid zurückzuführenden Überdruck von 1 bis 3 bar bei einer Temperatur von 20°C	1000 l 1000 EUR	4 186 5 486	5 382 7 698	7 358 10 087	7
1102 12 170	- Andere Weine bestimmter Anbau-gebiete mit einem Alkoholgehalt bis 15 %vol (V.Q.P.R.D./Q. b. A.), rot, rose etc.	1000 l 1000 EUR	87 713 122 872	100 694 143 993	94 284 139 247	13
1102 12 190	- Anderer Wein	1000 l 1000 EUR	30 593 22 771	11 678 7 100	9 293 8 143	9
1102 12 300	- Weine mit einem Alkoholgehalt von mehr als 15 %vol (z.B. Port, Madeira, Sherry, Tokayer und andere)	1000 l 1000 EUR	- -	- -	- -	-
1102 12 500	- Traubenmost	1000 l 1000 EUR	. .	. .	. .	2
1103 10 001	Apfelwein und sonstige Fruchtweine; alkoholhaltige Mischgetränke, a.n.g. - Apfelwein	1000 l 1000 EUR	30 359 21 580	32 291 22 459	32 318 23 751	21
1103 10 002	- Apfelschaumwein (einschl. gegorenem Apfelmost)	1000 l 1000 EUR	348 320	343 321	. .	3
1103 10 003	- Andere Fruchtweine	1000 l 1000 EUR	60 847 41 508	69 579 46 217	52 809 33 464	13
1103 10 004	- Andere Fruchtschaumweine (einschl. and. gegorenen Most)	1000 l 1000 EUR	. .	1 006 1 184	1 052 1 277	5
1103 10 006	- Andere gegorene Getränke (ohne Fruchtweine)	1000 l 1000 EUR	911 .	651 700	638 .	6
1103 10 007	- Branntweinhaltige Mischgetränke mit bis zu 10 %vol Alkohol (Alkopops)	1000 l 1000 EUR	. .	10 296 8 234	14 197 12 034	9
1103 10 008	- Bierhaltige Mischgetränke	1000 l 1000 EUR	. .	327 863 235 996	334 412 228 124	162
1103 10 009	- Wein- und ggf. fruchtweinhaltige Mischgetränke	1000 l 1000 EUR	. .	30 313 28 048	30 148 27 420	14
1104 10 000	Wermutwein und andere Weine aus frischen Weintrauben, aromatisiert	1000 l 1000 EUR	. .	. .	. .	8
1105 10 000	Bier aus Malz	1000 hl 1000 EUR	91 123 6 019 031	88 005 5 736 168	86 738 5 620 730	277
1105 20 001	Treber aus Brauereien, Brennereien und Mälzereien	1000 EUR	25 598	26 206	31 643	213
1105 20 003	Schlempen und Reststoffe aus Brauereien, Brennereien und Mälzereien	1000 EUR	43 938	45 467	44 465	28
1106 10 300	Malz - ungeröstet darunter zum Absatz bestimmt	t t 1000 EUR	* 1 844 569 1 819 426 .	* 1 665 526 1 638 500 .	1 462 445 1 433 919 470 997	35 30
1106 10 500	- geröstet darunter zum Absatz bestimmt	t t 1000 EUR	* 80 136 . .	* 78 533 . .	79 122 . .	7 4
1107 11 301	Erfrischungsgetränke; natürliches Mineralwasser und sonstiges Wasser; abgefüllt  Mineralwasser und kohlen-säurehaltiges Wasser, nicht gesüßt und andere nicht gesüßte Wasser; abgefüllt - Natürliches Mineralwasser mit klassischem (hohen) Kohlen-säuregehalt ("Sprudel") über 4,5g CO2/Liter darunter zum Absatz bestimmt	1000 l 1000 l 1000 EUR	* . . .	* 6 987 307 6 647 714 1 049 448	7 001 037 6 678 717 1 105 745	145 145
1107 11 302	- Natürliches Mineralwasser mit wenig oder ohne Kohlensäure ("medium" oder "still") bis 4,5g CO2/Liter darunter zum Absatz bestimmt	1000 l 1000 l 1000 EUR	* . . .	* 4 422 052 4 332 459 765 470	4 625 880 4 535 933 819 610	129 129

## Produktion nach Güterarten - Deutschland

Melde-Nr.	Bezeichnung	Einheit	2008	2009	2010	2010 Anzahl der Unternehmen
1	2	3	4	5	6	7
1107 11 303	- Quellwasser, natürlich, mit oder ohne Kohlensäure darunter zum Absatz bestimmt	1000 l 1000 l 1000 EUR	* . .	. . .	. . 32 511	9 9
1107 11 305	- Tafelwasser, mit oder ohne Kohlensäure darunter zum Absatz bestimmt	1000 l 1000 l 1000 EUR	* 167 259 167 259 68 960	163 403 163 403 71 654	162 242 162 242 87 855	74 74
1107 11 307	- Heilwasser darunter zum Absatz bestimmt	1000 l 1000 l 1000 EUR	* 121 297 121 297 47 183	. 112 477 43 020	. 103 137 41 883	31 31
1107 11 500	- Andere nicht gesüßte Wasser darunter zum Absatz bestimmt	1000 l 1000 l 1000 EUR	* . . .	. . .	. . .	3 3
1107 19 301	Erfrischungsgetränke u.a. nicht alkoholhaltige Getränke - Cola- und Colamischgetränke, nicht brennwertvermindert	1000 l 1000 EUR	2 618 397 1 244 146	2 397 124 1 187 615	2 466 519 1 507 927	178
1107 19 302	- Cola- und Colamischgetränke, brennwertvermindert (light)	1000 l 1000 EUR	689 513 377 076	840 217 413 315	849 240 511 373	60
1107 19 303	- Limonaden, nicht brennwertvermindert	1000 l 1000 EUR	. .	3 083 631 944 753	3 177 638 1 038 633	216
1107 19 304	- Limonaden, brennwertvermindert (light)	1000 l 1000 EUR	. .	277 258 94 771	286 419 93 031	106
1107 19 305	- Schorle/Wasser plus Frucht (Saft mit Wasserzusatz; Wasser mit Frucht- oder Gemüse(saft)-zusatz, über 5 % Fruchtsaftanteil, ohne andere Zusätze) (ohne Vitamin- oder Mineralzusatz); z.B. Apfelschorle	1000 l 1000 EUR	. .	617 795 237 625	656 352 257 274	123
1107 19 306	- Wasser mit Aromen (ohne Vitamin- oder Mineralstoffzusatz), z.B. aromatisiertes Mineral-, Quell- oder Tafelwasser; Wasser mit Frucht-, Pflanzen- o.a. Aromazusatz bis 5 % Fruchtanteil; Wasser mit Geschmack	1000 l 1000 EUR	. .	540 560 154 263	507 548 143 153	75
1107 19 307	- Diätetische Erfrischungsgetränke	1000 l 1000 EUR	257 760 131 480	142 266 81 586	129 810 75 587	69
1107 19 308	- Vitamin- und Mineralstoff-Energiegetränke, z.B. isotonische Erfrischungsgetränke, ACE-Getränke Sportgetränke, Erfrischungsgetränke mit Zusatz von Vitaminen und/oder Mineralstoffen	1000 l 1000 EUR	139 408 74 690	244 516 111 573	221 493 102 411	98
1107 19 309	- Sonstige Erfrischungsgetränke, z.B. Brausen, chininhaltige Erfrischungsgetränke wie Bitter- und Tonicgetränke	1000 l 1000 EUR	. .	418 147 145 811	376 581 121 204	82
1107 19 551	- - Nektare - - aus Orangen	1000 l 1000 EUR	217 432 90 754	247 167 81 849	224 027 76 932	30
1107 19 552	- - aus Grapefruits oder Pampelmusen	1000 l 1000 EUR	. .	3 414 .	3 508 .	6
1107 19 553	- - aus Äpfeln oder Birnen	1000 l 1000 EUR	51 595 21 613	69 265 27 178	69 700 25 670	17
1107 19 554	- - aus anderen Früchten	1000 l 1000 EUR	222 032 162 186	188 464 148 169	192 502 153 741	56
1107 19 555	- - Nektarmischungen mit Zusatz von Vitaminen	1000 l 1000 EUR	177 245 108 607	239 136 93 955	257 300 97 133	38
1107 19 556	- - Andere Nektarmischungen	1000 l 1000 EUR	182 709 93 481	199 377 101 663	162 447 93 545	38
1107 19 558	- - Diät-Fruchtnektare	1000 l 1000 EUR	75 007 47 929	39 601 25 911	36 559 24 359	61
1107 19 559	- - Gemüse-Nektare, Gemüsetrunke	1000 l 1000 EUR	904 1 033	. .	. .	3
1107 19 591	- - Andere nicht alkoholhaltige Getränke (ohne Milchfettgehalt) (ohne Nektare) - - Fruchtsaftgetränke, kohlenstofffrei, nicht brennwertvermindert	1000 l 1000 EUR	840 421 435 830	764 914 396 372	733 403 380 558	84

## Produktion nach Güterarten - Deutschland

Melde-Nr.	Bezeichnung	Einheit	2008	2009	2010	2010 Anzahl der Unternehmen
1	2	3	4	5	6	7
1107 19 592	- - Fruchtsaftgetränke, kohlenstofffrei, brennwertvermindert (light)	1000 l 1000 EUR	50 341 28 942	41 523 23 849	30 968 15 215	19
1107 19 593	- - Fruchtsaftgetränke, kohlenstoffhaltig, nicht brennwertvermindert	1000 l 1000 EUR	.	91 308 46 774	92 626 47 655	52
1107 19 594	- - Fruchtsaftgetränke, kohlenstoffhaltig, brennwertvermindert (light)	1000 l 1000 EUR	48 533 21 133	46 110 20 258	45 210 19 045	33
1107 19 595	- - Alkoholfreies Bier (Alkohol- gehalt 0,5 %vol oder weniger)	1000 l 1000 EUR	245 096 153 376	213 186 136 490	224 700 140 827	39
1107 19 597	- - Trinkfertige Kaffee- und Teegetränke, auch mit Fruchtsaftanteil	1000 l 1000 EUR	593 116 185 174	509 814 153 919	529 680 149 941	46
1107 19 599	- - Andere nicht alkoholhaltige Getränke (ohne Milchfettgehalt; ohne Nektare), z.B. Kinder- nährgetränke, alkoholfreier Wein (Alkoholgehalt 0,5 %vol oder weniger), alkoholfreie Malzge- tränke, Bio-Weizencocktail, Ballaststoffgetränke, Milch- ersatzgetränke auf Sojabasis	1000 l 1000 EUR	.	192 761 245 385	223 154 287 349	56
1107 19 700	- - Andere nicht alkoholhaltige Getränke mit Milchfettgehalt	1000 l 1000 EUR	219 419 171 304	209 017 172 875	214 496 175 002	26
1199 99 000	Veredlung von Erzeugnissen dieser Güterabteilung, a.n.g.	1000 EUR	.	.	-	-

## Produktion nach Güterarten - Deutschland

Melde-Nr.	Bezeichnung	Einheit	2008	2009	2010	2010 Anzahl der Unternehmen
1	2	3	4	5	6	7
	Tabakerzeugnisse (ohne Abfälle) Zigarren, Stumpen, Zigarillos und Zigaretten, aus Tabak oder Tabakersatzstoffen - Zigarren, Stumpen und Zigarillos, Tabak enthaltend					
1200 11 304	- - Zigarren	1000 St 1000 EUR	299 547 31 701	317 423 30 644	406 182 31 240	7
1200 11 306	- - Stumpen und Zigarillos	1000 St 1000 EUR	2 141 953 197 228	2 186 024 217 325	2 343 580 230 282	7
1200 11 500	- Zigaretten, Tabak enthaltend	Mill.St. 1000 EUR	223 633 2 454 317	212 834 2 392 206	217 593 2 002 949	10
1200 11 700	- Andere Zigarren, Stumpen, Zigarillos und Zigaretten, ganz aus Tabakersatzstoffen	t 1000 EUR	.	.	.	1
	Anderer verarbeiteter Tabak und andere verarbeitete Tabakersatz- stoffe; "homogenisierter" oder "rekonstituierter" Tabak; Tabakauszüge und -soßen - Rauchtabak, auch teilweise oder ganz aus Tabakersatzstoffen					
1200 19 303	- - Feinschnitt	t 1000 EUR	26 996 199 942	29 142 231 616	35 984 252 354	10
1200 19 305	- - Pfeifentabak (Krüllschnitt, Grobschnitt)	t 1000 EUR	741 13 565	673 12 316	718 11 896	5
1200 19 900	- Anderer verarbeiteter Tabak und andere verarbeitete Tabakersatz- stoffe; "homogenisierter" oder "rekonstituierter" Tabak; Tabak- auszüge und -soßen (ohne Rauchtabak)	t 1000 EUR	.	.	.	4
1299 99 000	Veredlung von Erzeugnissen dieser Güterabteilung	1000 EUR	.	.	.	1

## Produktion nach Güterarten - Deutschland

Melde-Nr.	Bezeichnung	Einheit	2008	2009	2010	2010 Anzahl der Unternehmen	
1	2	3	4	5	6	7	
	Textilien						
	Textile Spinnstoffe und Garne						
1310 10 000	Wollfett und daraus stammende Fettstoffe (einschl. Lanolin) darunter zum Absatz bestimmt	t t 1000 EUR	* . .	. . .	- - -	- - -	
1310 21 000	Natürliche textile Spinnstoffe, bearbeitet zum Spinnen - Grege, weder gedreht noch gezwirnt darunter zum Absatz bestimmt	t t 1000 EUR	* - -	- - -	- - -	- - -	
1310 22 000	- Wolle, entschweißt oder carbonisiert, weder gekrempelt noch gekämmt darunter zum Absatz bestimmt	t t 1000 EUR	* - -	- - -	- - -	- - -	
1310 23 000	- Kämmlinge von Wolle oder feinen Tierhaaren darunter zum Absatz bestimmt	t t 1000 EUR	* . .	. 415 357	. . .	2 2	
1310 24 000	- Wolle oder Tierhaare, gekrempelt oder gekämmt (einschl. gekämmte Wolle in loser Form) darunter zum Absatz bestimmt	t t 1000 EUR	* . .	. . .	- - -	- - -	
1310 25 000	- Baumwolle, kardierte oder gekämmt darunter zum Absatz bestimmt	t t 1000 EUR	* . .	- - .	. . .	1 1	
1310 26 000	- Jute und andere textile Bastfasern (außer Flachs, Hanf und Ramie), bearbeitet, jedoch nicht versponnen darunter zum Absatz bestimmt	t t 1000 EUR	* . .	- - .	- - -	- - -	
1310 29 000	- Andere pflanzliche Textilfasern, verarbeitet, aber nicht versponnen darunter zum Absatz bestimmt	t t 1000 EUR	* . .	. . .	. . .	1 1	
1310 31 000	Chemiefasern, gekrempelt, gekämmt oder anders für die Spinnerei aufbereitet - Synthetische Spinnfasern darunter zum Absatz bestimmt	t t 1000 EUR	* 11 677 .	8 122 . .	11 678 . .	3 2	
1310 32 000	- Künstliche Spinnfasern darunter zum Absatz bestimmt	t t 1000 EUR	* - -	- - -	- - -	- - -	
1310 40 100	Seidengarne, Schappeseidengarne oder Bourretteseidengarne - Seidengarne (ohne Schappeseidengarne oder Bouretteseidengarne) darunter zum Absatz bestimmt	t t 1000 EUR	* - -	- - -	- - -	- - -	
1310 40 300	- Schappeseidengarne oder Bourretteseidengarne, n.A.E. darunter zum Absatz bestimmt	t t 1000 EUR	* - -	- - -	- - -	- - -	
1310 40 500	- Seidengarne, Schappeseidengarne oder Bourretteseidengarne, i.A.E.; Messinahaar darunter zum Absatz bestimmt	t t 1000 EUR	* . .	. . .	. . .	1 1	
1310 50 100	Garne aus Wolle, auch in Aufmachungen für den Einzelverkauf; Garne aus feinen oder groben Tierhaaren oder aus Rosshaar - Streichgarne aus Wolle oder feinen Tierhaaren, n.A.E. darunter zum Absatz bestimmt	t t 1000 EUR	* . 850	. . 710	. . 995	5 5	
1310 50 300	- Kammgarne aus Wolle oder feinen Tierhaaren, n.A.E. darunter zum Absatz bestimmt	t t 1000 EUR	* - -	- . .	. . .	1 1	
1310 50 502	- - mit einem Anteil an Wolle von 85 GHT oder mehr darunter zum Absatz bestimmt	t t 1000 EUR	* . .	. . .	. . .	3 3	
1310 50 508	- - Andere Garne aus Wolle oder feinen Tierhaaren a.n.g. darunter zum Absatz bestimmt	t t 1000 EUR	* . 1 793	. . 951	. . 1 994	6 6	
				18 411	9 170	21 826	

## Produktion nach Güterarten - Deutschland

Melde-Nr.	Bezeichnung	Einheit	2008	2009	2010	2010 Anzahl der Unternehmen
1	2	3	4	5	6	7
	Garne aus Baumwolle, Nähgarne aus Baumwolle					
	Garne aus Baumwolle (ohne Nähgarne)					
	- aus nicht gekämmten Fasern					
	- - für Gewebe (ohne Teppiche und Fußbodenbeläge), n.A.E.					
1310 61 321	- - - mit einem Anteil an Baumwolle von 85 GHT oder mehr	t	23 219	14 340	20 302	15
	darunter zum Absatz bestimmt	t	14 825	9 331	13 197	12
		1000 EUR	37 761	20 465	29 962	
1310 61 327	- - - mit einem Anteil an Baumwolle von weniger als 85 GHT, gemischt mit synthetischen Fasern	t	4 989	.	4 044	10
	darunter zum Absatz bestimmt	t	1 491	748	363	6
		1000 EUR	4 396	1 925	1 394	
1310 61 328	- - - mit einem Anteil an Baumwolle von weniger als 85 GHT, gemischt mit sonstigen Fasern	t	287	.	.	5
	darunter zum Absatz bestimmt	t	287	106	141	5
		1000 EUR	1 135	582	676	
1310 61 331	- - für Maschenware, n.A.E.					
	- - - mit einem Anteil an Baumwolle von 85 GHT oder mehr	t	5 888	.	1 167	5
	darunter zum Absatz bestimmt	t	5 888	3 082	1 167	5
		1000 EUR	13 945	7 574	2 956	
1310 61 335	- - - mit einem Anteil an Baumwolle von weniger als 85 GHT, gemischt mit künstlichen Fasern	t	.	.	.	5
	darunter zum Absatz bestimmt	t	.	136	.	5
		1000 EUR	.	841	.	
1310 61 338	- - - mit einem Anteil an Baumwolle von weniger als 85 GHT, gemischt mit sonstigen Fasern	t	.	.	.	2
	darunter zum Absatz bestimmt	t	.	.	.	2
		1000 EUR	.	.	.	
1310 61 350	- - für andere Zwecke (auch für Teppiche und Fußbodenbeläge, (ohne Nähgarne)	t	.	.	.	2
	darunter zum Absatz bestimmt	t	.	.	.	2
		1000 EUR	.	.	.	
	- aus gekämmten Fasern					
	- - für Gewebe (ohne Teppiche und Fußbodenbeläge), n.A.E.					
	- - - mit einem Anteil an Baumwolle von 85 GHT oder mehr	t	3 358	.	.	10
	darunter zum Absatz bestimmt	t	1 412	1 051	1 293	9
		1000 EUR	7 719	5 601	7 028	
1310 61 529	- - - mit einem Anteil an Baumwolle von weniger als 85 GHT, gemischt mit sonstigen Fasern	t	.	.	.	10
	darunter zum Absatz bestimmt	t	594	146	199	8
		1000 EUR	4 151	987	1 348	
1310 61 531	- - für Maschenware, n.A.E.					
	- - - mit einem Anteil an Baumwolle von 85 GHT oder mehr	t	.	.	.	7
	darunter zum Absatz bestimmt	t	4 082	2 986	2 936	7
		1000 EUR	32 236	24 178	26 213	
1310 61 537	- - - mit einem Anteil an Baumwolle von weniger als 85 GHT, gemischt mit synthetischen Fasern	t	.	.	.	2
	darunter zum Absatz bestimmt	t	.	.	.	2
		1000 EUR	.	.	.	
1310 61 538	- - - mit einem Anteil an Baumwolle von weniger als 85 GHT, gemischt mit sonstigen Fasern	t	246	.	169	3
	darunter zum Absatz bestimmt	t	246	.	169	3
		1000 EUR	2 457	.	.	
1310 61 550	- - für andere Zwecke (auch für Teppiche und Fußbodenbeläge, (ohne Nähgarne) n.A.E.	t	.	.	.	2
	darunter zum Absatz bestimmt	t	.	.	.	2
		1000 EUR	.	.	.	
1310 61 600	- Garne (ohne Nähgarne), i.A.E.	t	-	-	-	-
	darunter zum Absatz bestimmt	t	-	-	-	-
		1000 EUR	-	-	-	
1310 62 001	Nähgarne aus Baumwolle					
	- Nähgarne, n.A.E.	t	75	106	26	3
	darunter zum Absatz bestimmt	t	75	106	26	3
		1000 EUR	1 317	1 709	552	
1310 62 002	- Nähgarne, i.A.E.	t	16	12	12	4
	darunter zum Absatz bestimmt	t	16	12	12	4
		1000 EUR	456	348	422	
	Garne aus anderen pflanzlichen Spinnstoffen als Baumwolle (einschl. Flachs-, Jute-, Kokos- und Hanffasern); Papiergarne					
	Garne aus Flachs					
	- Garne aus Flachs, n.A.E.	t	.	.	.	2
	darunter zum Absatz bestimmt	t	.	.	.	2
		1000 EUR	.	.	.	



## Produktion nach Güterarten - Deutschland

Melde-Nr.	Bezeichnung	Einheit	2008	2009	2010	2010 Anzahl der Unternehmen
1	2	3	4	5	6	7
1310 71 200	- Garne aus Flachs (Leinengarne), i.A.E.	t	.	.	.	1
	darunter zum Absatz bestimmt	t	.	.	.	1
		1000 EUR	.	.	.	
1310 72 000	Garne aus Jute oder anderen textilen Bastfasern und anderen pflanzlichen Spinnstoffen (ohne Flachs); Papiergarne	t	.	.	.	1
	darunter zum Absatz bestimmt	t	.	.	.	1
		1000 EUR	.	.	.	
	Garne aus Kunstfasern					
	Garne aus synthetischen oder künstlichen Filamenten, gezwirnt (außer Nähgarnen, hochfesten Garnen aus Nylon oder anderen Polyamiden, Poly- estern oder Viskose), n.A.E.; Garne aus synthetischen oder künstlichen Filamenten (außer Nähgarnen), i.A.E.					
	- aus synthetischen Filamenten, n.A.E.					
1310 81 103	- - aus Nylon oder anderen Polyamidfilamenten	t	.	.	.	9
	darunter zum Absatz bestimmt	t	3 149	2 609	2 960	8
		1000 EUR	20 504	16 315	19 664	
1310 81 105	- - aus Polyesterfilamenten	t	5 811	4 063	4 739	7
	darunter zum Absatz bestimmt	t	32 961	21 761	28 624	6
		1000 EUR				
1310 81 107	- - aus anderen synthetischen Filamenten	t	.	.	.	4
	darunter zum Absatz bestimmt	t	4 031	2 429	1 280	3
		1000 EUR	37 438	28 156	.	
1310 81 300	- aus künstlichen Filamenten, n.A.E.	t	.	.	.	5
	darunter zum Absatz bestimmt	t	3 739	.	.	5
		1000 EUR	13 971	5 729	8 242	
1310 81 500	- Garne aus synthetischen oder künstlichen Filamenten (ohne Nähgarne), i.A.E.	t	.	.	.	-
	darunter zum Absatz bestimmt	t	-	-	-	-
		1000 EUR	-	-	-	
	Garne aus synthetischen Spinnfasern (ohne Nähgarne) mit einem Anteil an diesen Spinnfasern von 85 GHT oder mehr					
	- aus synthetischen Spinnfasern, mit einem Anteil an diesen Spinnfasern von 85 GHT oder mehr, n.A.E.					
1310 82 101	- - Gewebe (ohne Teppiche und Fußbodenbeläge)	t	30 797	23 135	26 477	23
	darunter zum Absatz bestimmt	t	27 853	20 881	23 061	22
		1000 EUR	132 010	87 557	94 557	
1310 82 103	- - für Maschenware	t	.	.	.	8
	darunter zum Absatz bestimmt	t	2 313	1 934	1 993	8
		1000 EUR	36 964	27 628	30 991	
1310 82 105	- - für andere Zwecke (auch für Teppiche und Fußbodenbeläge, ohne Nähgarne)	t	29 159	26 394	27 385	12
	darunter zum Absatz bestimmt	t	27 986	25 646	26 315	11
		1000 EUR	101 831	81 160	91 346	
1310 82 500	- Garne aus synthetischen Spinn- fasern mit einem Anteil an diesen Spinnfasern von 85 GHT oder mehr (ausgenommen Nähgarne), i.A.E.	t	.	.	.	1
	darunter zum Absatz bestimmt	t	.	.	.	1
		1000 EUR	.	.	.	
	Garne aus synthetischen Spinnfasern (ohne Nähgarne) mit einem Anteil an diesen Spinnfasern von 85 GHT oder weniger					
1310 83 200	- aus Polyester-Spinnfasern, mit einem Anteil von weniger als 85 GHT, hauptsächlich oder aus- schließlich mit künstlichen Spinn- fasern gemischt, n.A.E.	t	.	.	.	10
	darunter zum Absatz bestimmt	t	309	161	190	8
		1000 EUR	1 303	718	923	
1310 83 330	- mit gekrempelter Wolle oder feinen Tierhaaren gemischt, mit einem Anteil von weniger als 85 GHT, n.A.E.	t	.	.	.	3
	darunter zum Absatz bestimmt	t	.	.	.	3
		1000 EUR	.	.	.	
1310 83 360	- mit gekämmter Wolle oder feinen Tierhaaren gemischt, mit einem Anteil von weniger als 85 GHT, n.A.E.	t	.	.	.	1
	darunter zum Absatz bestimmt	t	.	.	.	1
		1000 EUR	.	.	.	

## Produktion nach Güterarten - Deutschland

Melde-Nr.	Bezeichnung	Einheit	2008	2009	2010	2010 Anzahl der Unternehmen
1	2	3	4	5	6	7
	Garne aus synthetischen Spinnfasern, mit einem Anteil von weniger als 85 GHT, hauptsächlich oder ausschließlich mit Baumwolle gemischt, n.A.E.					
1310 83 402	- für Gewebe (ohne Teppiche und Fußbodenbeläge)	t	.	.	.	9
	darunter zum Absatz bestimmt	t	2 482	2 304	3 240	9
		1000 EUR	10 560	9 663	14 581	
1310 83 408	- für andere Zwecke (auch für Maschenware, Teppiche und Fußbodenbeläge, ohne Nähgarne)	t	.	169	734	7
	darunter zum Absatz bestimmt	t	396	169	734	7
		1000 EUR	2 600	1 434	4 431	
	Andere Garne aus synthetischen Spinnfasern (ohne Wolle), n.A.E.					
1310 83 802	- für Gewebe (ohne Teppiche und Fußbodenbeläge)	t	395	388	422	5
	darunter zum Absatz bestimmt	t	395	388	422	5
		1000 EUR	4 993	4 312	5 217	
1310 83 808	- für andere Zwecke (auch für Maschenware, Teppiche und Fußbodenbeläge)	t	228	172	.	5
	darunter zum Absatz bestimmt	t	228	172	.	5
		1000 EUR	.	.	.	
1310 83 900	Aus synthetischen Spinnfasern mit einem Anteil an diesen Spinnfasern von weniger als 85 GHT, i.A.E.	t	.	.	.	-
	darunter zum Absatz bestimmt	t	.	.	.	-
		1000 EUR	.	.	.	
	Garne aus künstlichen Spinnfasern (ausgenommen Nähgarne)					
1310 84 100	- aus künstlichen Spinnfasern (ohne Nähgarne), auch gezwirnt, n.A.E.	t	.	.	.	16
	darunter zum Absatz bestimmt	t	5 970	6 529	6 054	13
		1000 EUR	23 359	23 919	21 045	
1310 84 300	- aus künstlichen Spinnfasern, i.A.E.	t	.	-	-	-
	darunter zum Absatz bestimmt	t	.	-	-	-
		1000 EUR	.	-	-	
	Nähgarne und andere Garne aus Kunstfasern, auch in Aufmachungen für den Einzelverkauf					
	- Nähgarne aus synthetischen oder künstlichen Filamenten					
1310 85 101	- - Nähgarne, n.A.E.	t	2 137	1 738	2 281	6
	darunter zum Absatz bestimmt	t	2 137	1 738	2 281	6
		1000 EUR	57 512	43 356	53 832	
1310 85 102	- - Nähgarne, i.A.E.	t	.	.	.	3
	darunter zum Absatz bestimmt	t	.	.	.	3
		1000 EUR	.	.	.	
1310 85 500	- Nähgarne aus synthetischen oder künstlichen Spinnfasern	t	2 617	2 286	.	4
	darunter zum Absatz bestimmt	t	2 617	2 286	.	4
		1000 EUR	.	.	.	
	Gewebe					
	Gewebe aus natürlichen Spinnstoffen (ohne Baumwolle)					
1320 11 000	Gewebe aus Seide, Schappeseide oder Bourreteseide	t	46	25	28	3
	darunter zum Absatz bestimmt	1000 m <sup>2</sup>	425	252	250	3
		t	46	25	28	3
		1000 m <sup>2</sup>	425	252	250	3
		1000 EUR	4 993	2 850	3 826	
	Gewebe aus gekrempelter oder gekämmter Wolle, feinen oder groben Tierhaaren oder Rosshaar					
1320 12 300	- Streichgarngewebe aus Wolle oder feinen Tierhaaren	t	.	.	.	9
	darunter zum Absatz bestimmt	1000 m <sup>2</sup>	.	.	.	9
		t	576	446	364	9
		1000 m <sup>2</sup>	1 663	1 336	1 065	9
		1000 EUR	18 214	13 999	10 907	
	- Kammgarngewebe aus Wolle oder feinen Tierhaaren sowie Gewebe aus groben Tierhaaren oder Rosshaar					
1320 12 602	- - für Herrenoberbekleidungsstoff	t	1 152	688	522	6
	darunter zum Absatz bestimmt	1000 m <sup>2</sup>	4 879	3 092	2 668	6
		t	1 152	688	522	6
		1000 m <sup>2</sup>	4 879	3 092	2 668	6
		1000 EUR	33 475	22 528	18 452	
1320 12 604	- - anderer Bekleidungsstoff	t	.	.	.	7
	darunter zum Absatz bestimmt	1000 m <sup>2</sup>	.	.	.	7
		t	1 274	723	612	5
		1000 m <sup>2</sup>	5 401	3 119	2 672	5
		1000 EUR	34 048	19 781	16 526	

Produktion nach Güterarten - Deutschland

Melde-Nr.	Bezeichnung	Einheit	2008	2009	2010	2010 Anzahl der Unternehmen	
1	2	3	4	5	6	7	
1320 12 605	- - für Heim- und Haushaltstextilien	t	*	.	59	.	2
		1000 m <sup>2</sup>	*	.	148	.	2
	darunter zum Absatz bestimmt	t	.	.	59	.	2
		1000 m <sup>2</sup>	.	.	148	.	2
		1000 EUR	.	2 532	.	.	
1320 12 608	- - für technischen und industriellen Bedarf	t	*	.	2 143	2 315	5
		1000 m <sup>2</sup>	*	.	4 896	5 468	5
	darunter zum Absatz bestimmt	t	.	.	2 143	2 315	5
		1000 m <sup>2</sup>	.	.	4 896	5 468	5
		1000 EUR	.	.	.	37 120	
1320 13 300	Gewebe aus Flachs - Gewebe aus Flachs (Leinengewebe), mit einem Anteil an Flachs von 85 GHT oder mehr	t	*	127	.	.	5
		1000 m <sup>2</sup>	*	529	.	.	5
	darunter zum Absatz bestimmt	t	.	.	91	91	5
		1000 m <sup>2</sup>	.	.	310	289	5
		1000 EUR	.	1 888	.	.	
1320 13 600	- Leinengewebe, mit einem Anteil an Flachs weniger als 85 GHT	t	*	121	90	118	6
		1000 m <sup>2</sup>	*	677	466	.	6
	darunter zum Absatz bestimmt	t	.	.	75	79	5
		1000 m <sup>2</sup>	.	.	.	384	5
		1000 EUR	711	772	.	642	
1320 14 000	Gewebe aus Jute oder anderen Textilen Bastfasern (ohne Flachs, Hanf, Ramie)	t	*	882	636	674	3
		1000 m <sup>2</sup>	*	10 418	7 792	7 892	3
	darunter zum Absatz bestimmt	t	.	.	882	674	3
		1000 m <sup>2</sup>	.	.	10 418	7 892	3
		1000 EUR	3 752	2 720	.	3 009	
1320 19 000	Gewebe aus Hanf, Ramie, anderen pflanzlichen Spinnstoffen (ohne Flachs, Jute oder andere textile Bastfasern); Gewebe aus Papier- garnen	t	*	-	.	.	1
		1000 m <sup>2</sup>	*	-	.	.	1
	darunter zum Absatz bestimmt	t	-	-	.	.	1
		1000 m <sup>2</sup>	-	-	.	.	1
		1000 EUR	-	-	.	.	
	Baumwollgewebe - roh, gebleicht, gefärbt, bedruckt, mit einem Quadratmetergewicht von 200 g oder weniger (ohne solches für Verbandmull)	t	*	.	.	.	
1320 20 141	- - für Bekleidung, Hemden- und Blusenstoff	1000 m <sup>2</sup>	*	.	.	.	3
		t	*	.	.	.	3
	darunter zum Absatz bestimmt	t	.	.	.	.	3
		1000 m <sup>2</sup>	.	.	.	.	3
		1000 EUR	.	.	.	.	
1320 20 143	- - für andere Bekleidung - - - Damenoberbekleidungsstoff	t	*	253	103	.	2
		1000 m <sup>2</sup>	*	1 771	680	.	2
	darunter zum Absatz bestimmt	t	.	.	253	.	2
		1000 m <sup>2</sup>	.	.	1 771	680	2
		1000 EUR	1 739	555	.	.	
1320 20 148	- - - Anderer Bekleidungsstoff	t	*	.	.	2 308	9
		1000 m <sup>2</sup>	*	.	.	11 436	9
	darunter zum Absatz bestimmt	t	.	.	4 204	2 308	9
		1000 m <sup>2</sup>	.	.	19 802	11 436	9
		1000 EUR	35 025	30 350	.	23 751	
1320 20 172	- - - Dekorationsstoff	t	*	.	432	364	4
		1000 m <sup>2</sup>	*	.	2 406	1 727	4
	darunter zum Absatz bestimmt	t	.	.	432	364	4
		1000 m <sup>2</sup>	.	.	2 406	1 727	4
		1000 EUR	.	.	1 553	1 252	
1320 20 178	- - - Anderer Haushalts- und Heimtextilienstoff	t	*	20 566	16 508	17 850	16
		1000 m <sup>2</sup>	*	133 511	108 820	102 684	16
	darunter zum Absatz bestimmt	t	.	.	7 201	3 518	11
		1000 m <sup>2</sup>	.	.	45 581	22 773	11
		1000 EUR	52 905	39 225	.	38 436	
1320 20 190	- - für technischen und industriellen Bedarf	t	*	.	.	.	14
		1000 m <sup>2</sup>	*	.	.	.	14
	darunter zum Absatz bestimmt	t	.	.	7 123	9 082	14
		1000 m <sup>2</sup>	.	.	41 905	29 519	14
		1000 EUR	37 011	28 910	.	39 049	
1320 20 200	- für Verbandmull, Binden und Ver- bände, roh oder gebleicht, mit einem Quadratmetergewicht von 100 g oder weniger, n.A.E.	t	*	.	.	.	1
		1000 m <sup>2</sup>	*	.	.	.	1
	darunter zum Absatz bestimmt	t	.	.	.	.	1
		1000 m <sup>2</sup>	.	.	.	.	1
		1000 EUR	.	.	.	.	

Produktion nach Güterarten - Deutschland

Melde-Nr.	Bezeichnung	Einheit	2008	2009	2010	2010 Anzahl der Unternehmen	
1	2	3	4	5	6	7	
1320 20 310	- buntgewebt, mit einem Quadratmetergewicht von 200 g oder weniger, für Hemden und Blusen	t	*	.	.	.	2
		1000 m <sup>2</sup>	*	.	.	.	2
	darunter zum Absatz bestimmt	t	.	.	.	.	2
		1000 m <sup>2</sup>	.	.	.	.	2
		1000 EUR	.	.	.	.	
	- roh, gebleicht, gefärbt, bedruckt, mit einem Quadratmetergewicht von mehr als 200 g (ohne Denim)						
1320 20 420	- - für Bekleidung	t	*	.	.	.	9
		1000 m <sup>2</sup>	*	.	.	.	9
	darunter zum Absatz bestimmt	t	4 336	4 567	5 396		8
		1000 m <sup>2</sup>	16 599	18 792	23 854		8
		1000 EUR	34 531	33 562	38 895		
1320 20 440	- - für Haushaltstextilien und Heimtextilien	t	*	3 991	3 712	4 833	10
		1000 m <sup>2</sup>	*	16 867	12 481	15 096	10
	darunter zum Absatz bestimmt	t	3 723	3 463	4 544		9
		1000 m <sup>2</sup>	14 870	10 580	12 957		9
		1000 EUR	24 686	18 042	20 701		
1320 20 490	- - für den technischen und industriellen Bedarf	t	*	.	.	.	11
		1000 m <sup>2</sup>	*	.	.	.	11
	darunter zum Absatz bestimmt	t	3 926	2 443	3 356		11
		1000 m <sup>2</sup>	15 368	11 485	14 181		11
		1000 EUR	21 985	15 473	18 854		
1320 20 600	- Denim, buntgewebt, mit einem Quadratmetergewicht von mehr als 200 g	t	*	.	.	-	-
		1000 m <sup>2</sup>	*	.	.	-	-
	darunter zum Absatz bestimmt	t	.	.	-	-	-
		1000 m <sup>2</sup>	.	.	-	-	-
		1000 EUR	.	.	-	-	-
	- buntgewebt (ohne Denim)						
1320 20 720	- - für Bekleidung	t	*	.	.	.	1
		1000 m <sup>2</sup>	*	.	.	.	1
	darunter zum Absatz bestimmt	t	.	-	-	-	-
		1000 m <sup>2</sup>	.	-	-	-	-
		1000 EUR	9 795	-	-	-	
1320 20 740	- - für Haushaltstextilien und Heimtextilien	t	*	2 024	.	2 798	8
		1000 m <sup>2</sup>	*	6 706	10 428	8 767	8
	darunter zum Absatz bestimmt	t	398	706	985		5
		1000 m <sup>2</sup>	959	1 975	2 630		5
		1000 EUR	10 294	5 778	6 200		
1320 20 790	- - für technischen und industriellen Bedarf	t	*	1 140	1 073	2 641	5
		1000 m <sup>2</sup>	*	5 190	4 635	11 466	5
	darunter zum Absatz bestimmt	t	1 140	1 073	2 641		5
		1000 m <sup>2</sup>	5 190	4 635	11 466		5
		1000 EUR	7 361	6 111	12 441		
	Gewebe aus Chemiefasern						
	Gewebe aus synthetischen oder künstlichen Filamenten						
1320 31 300	- aus hochfesten Garnen aus Nylon o.a. Polyamiden, Polyester und Viskosegarnen; aus Streifen u. dgl. und aus durch ein Bindemittel verklebte oder verschweißte Lagen, aus synthetischen Filamenten	t	*	.	.	9 921	9
		1000 m <sup>2</sup>	*	.	.	133 751	9
	darunter zum Absatz bestimmt	t	12 516	7 929	9 921		9
		1000 m <sup>2</sup>	127 103	98 029	133 751		9
		1000 EUR	117 522	80 801	95 876		
	- aus synthetischen Filamentgarnen (ohne Gewebe aus hochfesten Garnen, Streifen u. dgl.)						
1320 31 501	- - Futterstoff	t	*	2 647	.	.	3
		1000 m <sup>2</sup>	*	21 489	.	.	3
	darunter zum Absatz bestimmt	t	2 647	.	.		3
		1000 m <sup>2</sup>	21 489	.	.		3
		1000 EUR	20 495	.	.		
1320 31 503	- - für andere Bekleidung	t	*	1 924	.	1 341	6
		1000 m <sup>2</sup>	*	12 812	6 490	9 592	6
	darunter zum Absatz bestimmt	t	1 924	.	1 341		6
		1000 m <sup>2</sup>	12 812	6 490	9 592		6
		1000 EUR	20 565	9 507	13 593		
1320 31 504	- - für Gardinen und Wandbehänge	t	*	.	.	2 679	6
		1000 m <sup>2</sup>	*	.	.	5 236	6
	darunter zum Absatz bestimmt	t	908	2 737	2 679		6
		1000 m <sup>2</sup>	8 315	7 943	5 236		6
		1000 EUR	34 527	36 144	24 587		
1320 31 505	- - für andere Haushalts- und Heimtextilien	t	*	.	.	240	5
		1000 m <sup>2</sup>	*	.	.	1 295	5
	darunter zum Absatz bestimmt	t	68	66	.		4
		1000 m <sup>2</sup>	666	648	.		4
		1000 EUR	1 019	1 132	.		

Produktion nach Güterarten - Deutschland

Melde-Nr.	Bezeichnung	Einheit	2008	2009	2010	2010 Anzahl der Unternehmen
1	2	3	4	5	6	7
1320 31 509	- - für technischen und industriellen Bedarf	t	49 751	39 188	.	18
		1000 m <sup>2</sup>	.	.	.	18
	darunter zum Absatz bestimmt	t	49 751	39 188	.	18
		1000 m <sup>2</sup>	170 133	121 573	145 131	18
		1000 EUR	352 651	253 915	312 374	
	- aus künstlichen Filamentgarnen, Streifen u. dgl. (ohne Gewebe aus hochfesten Viskosegarnen)					
1320 31 702	- - für Bekleidung	t	1 797	919	473	5
		1000 m <sup>2</sup>	22 708	10 890	5 940	5
	darunter zum Absatz bestimmt	t	1 797	919	473	5
		1000 m <sup>2</sup>	22 708	10 890	5 940	5
		1000 EUR	28 076	15 443	12 073	
1320 31 705	- - für andere Haushalts- und Heimtextilien	t	-	-	-	-
		1000 m <sup>2</sup>	-	-	-	-
	darunter zum Absatz bestimmt	t	-	-	-	-
		1000 m <sup>2</sup>	-	-	-	-
		1000 EUR	-	-	-	-
1320 31 709	- - für technischen und industriellen Bedarf	t	.	.	.	4
		1000 m <sup>2</sup>	.	3 733	4 383	4
	darunter zum Absatz bestimmt	t	.	.	.	4
		1000 m <sup>2</sup>	.	3 733	4 383	4
		1000 EUR	.	31 437	.	
	Gewebe aus synthetischen Spinnfasern - mit einem Anteil an diesen Spinnfasern von 85 GHT oder mehr					
1320 32 101	- - Möbelstoff	t	1 000	919	803	4
		1000 m <sup>2</sup>	3 344	2 814	2 467	4
	darunter zum Absatz bestimmt	t	1 000	919	803	4
		1000 m <sup>2</sup>	3 344	2 814	2 467	4
		1000 EUR	18 974	21 518	17 666	
1320 32 102	- - Dekorationsstoff	t	3 908	3 978	3 713	11
		1000 m <sup>2</sup>	23 745	22 612	25 608	11
	darunter zum Absatz bestimmt	t	3 908	3 978	3 713	11
		1000 m <sup>2</sup>	23 745	22 612	25 608	11
		1000 EUR	77 017	67 051	75 342	
1320 32 109	- - Andere Gewebe aus synthetischen Spinnfasern mit einem Anteil an diesen Spinnfasern von 85 GHT oder mehr	t	35 893	26 284	27 771	28
		1000 m <sup>2</sup>	249 871	191 958	197 295	28
	darunter zum Absatz bestimmt	t	34 171	25 010	26 410	26
		1000 m <sup>2</sup>	244 573	187 658	192 997	26
		1000 EUR	246 902	173 581	190 689	
1320 32 200	- mit einem Anteil an diesen Spinnfasern von weniger als 85 GHT, hauptsächlich oder ausschließlich mit Baumwolle gemischt, roh, gebleicht, gefärbt oder bedruckt	t	.	.	6 943	15
		1000 m <sup>2</sup>	.	.	.	15
	darunter zum Absatz bestimmt	t	8 261	5 750	6 426	15
		1000 m <sup>2</sup>	38 073	27 051	30 530	15
		1000 EUR	61 888	51 168	56 802	
1320 32 300	- mit einem Anteil an diesen Spinnfasern von weniger als 85 GHT, mit Baumwolle gemischt, buntgewebt	t	.	.	.	6
		1000 m <sup>2</sup>	.	.	.	6
	darunter zum Absatz bestimmt	t	844	1 619	2 378	5
		1000 m <sup>2</sup>	3 841	6 536	9 339	5
		1000 EUR	16 695	19 297	24 572	
1320 32 400	- mit Wolle oder gestrichenen feinen Tierhaaren gemischt	t	.	.	.	1
		1000 m <sup>2</sup>	.	.	.	1
	darunter zum Absatz bestimmt	t	.	.	.	1
		1000 m <sup>2</sup>	.	.	.	1
		1000 EUR	.	.	.	
1320 32 500	- mit gekämmter Wolle oder gekämmten feinen Tierhaaren gemischt	t	.	.	176	3
		1000 m <sup>2</sup>	2 637	.	880	3
	darunter zum Absatz bestimmt	t	.	.	176	3
		1000 m <sup>2</sup>	2 637	.	880	3
		1000 EUR	.	.	4 248	
1320 32 900	- Andere Mischgewebe aus synthetischen Spinnfasern (ohne solche mit Wolle und Baumwolle gemischt)	t	3 021	308	297	7
		1000 m <sup>2</sup>	.	2 160	2 249	7
	darunter zum Absatz bestimmt	t	3 021	308	297	7
		1000 m <sup>2</sup>	.	2 160	2 249	7
		1000 EUR	29 929	2 716	2 834	
1320 33 300	Gewebe aus künstlichen Spinnfasern - rohgewebt	t	879	900	1 588	9
		1000 m <sup>2</sup>	7 873	8 256	14 812	9
	darunter zum Absatz bestimmt	t	879	900	1 588	9
		1000 m <sup>2</sup>	7 873	8 256	14 812	9
		1000 EUR	8 188	9 847	21 536	

## Produktion nach Güterarten - Deutschland

Melde-Nr.	Bezeichnung	Einheit	2008	2009	2010	2010 Anzahl der Unternehmen	
1	2	3	4	5	6	7	
1320 33 500	- buntgewebt	t	*	532	295	.	4
		1000 m <sup>2</sup>	*	1 872	1 478	.	4
	darunter zum Absatz bestimmt	t		532	295	.	4
		1000 m <sup>2</sup>		1 872	1 478	.	4
		1000 EUR		9 261	6 522	.	
1320 41 000	Spezialgewebe Plüsch-, Samt- und Chenillegewebe (außer Schlingengewebe und Bändern)	t	*	4 520	3 434	3 177	10
		1000 m <sup>2</sup>	*	9 157	6 548	6 528	10
	darunter zum Absatz bestimmt	t		4 520	3 434	3 177	10
		1000 m <sup>2</sup>		9 157	6 548	6 528	10
		1000 EUR		57 770	39 974	44 984	
1320 42 000	Frottiergewebe (Schlingengewebe) (ohne Bänder) aus Baumwolle	t	*	2 725	2 814	3 002	5
		1000 m <sup>2</sup>	*	7 010	6 946	6 572	5
	darunter zum Absatz bestimmt	t		-	-	-	-
		1000 m <sup>2</sup>		-	-	-	-
		1000 EUR		-	-	-	-
1320 43 000	Frottiergewebe (Schlingengewebe) (ohne Bänder) aus anderen Spinn- stoffen	t	*	-	.	.	1
		1000 m <sup>2</sup>	*	-	.	.	1
	darunter zum Absatz bestimmt	t		-	.	.	1
		1000 m <sup>2</sup>		-	.	.	1
		1000 EUR		-	.	.	
1320 44 000	Drehergewebe (ohne solche für Verbandmull und Bänder)	t	*	319	388	337	5
		1000 m <sup>2</sup>	*	3 592	4 080	3 635	5
	darunter zum Absatz bestimmt	t		319	388	337	5
		1000 m <sup>2</sup>		3 592	4 080	3 635	5
		1000 EUR		7 733	8 829	8 464	
1320 45 000	Getuftete Spinnstoffzeugnisse (ohne Teppiche und andere Fuß- bodenbeläge)	t	*	.	.	.	1
		1000 m <sup>2</sup>	*	.	.	.	1
	darunter zum Absatz bestimmt	t		.	.	.	1
		1000 m <sup>2</sup>		.	.	.	1
		1000 EUR		.	.	.	
1320 46 000	Gewebe aus Glasfasern (einschl. Bändern)	t	*	.	.	.	18
		1000 m <sup>2</sup>	*	.	.	.	18
	darunter zum Absatz bestimmt	t		26 279	26 068	26 386	17
		1000 m <sup>2</sup>		159 793	149 282	161 610	17
		1000 EUR		135 071	120 582	138 444	
	Textilveredlung						
	Bleichen, Färben, Bedrucken u.a. Ausrüstungen von Fasern und Geweben						
1330 11 100	- Bleichen, Färben, Bedrucken u.a. Ausrüstungen von Fasern	t		3 665	2 701	.	4
		1000 EUR		9 174	6 701	8 320	
	- Bleichen, Färben, Bedrucken u.a. Ausrüstungen von Garnen						
1330 11 210	- - aus Seide	t		2	3	.	2
		1000 EUR		31	33	.	
1330 11 220	- - aus Wolle oder anderen Tier- haaren	t		600	330	337	5
		1000 EUR		1 813	1 206	1 289	
1330 11 230	- - aus Baumwolle	t		12 113	12 046	9 551	16
		1000 EUR		37 416	35 222	33 442	
1330 11 240	- - aus Flachs, Jute, anderen tex- tilen Bastfasern, pflanzlichen Spinnstoffen und Papiergarn	t		67	27	.	2
		1000 EUR		618	212	.	
1330 11 250	- - aus synthetischen Filamenten und synthetischen Monofilen, Streifen u.dgl.	t		6 709	6 828	7 808	9
		1000 EUR		24 173	20 870	23 030	
1330 11 260	- - aus künstlichen Filamenten und künstlichen Monofilen, Streifen u.dgl.	t		.	.	.	2
		1000 EUR		.	.	.	
1330 11 270	- - aus synthetischen Spinnfasern	t		10 069	8 567	11 179	13
		1000 EUR		29 529	25 127	33 058	
1330 11 280	- - aus künstlichen Spinnfasern	t		255	272	273	4
		1000 EUR		1 040	1 018	936	
	Bleichen von Geweben und Stoffen (einschl. Bekleidung)						
1330 12 100	- von Geweben aus Seide	1000 m <sup>2</sup>		-	-	-	-
		1000 EUR		-	-	-	-
1330 12 200	- von Geweben aus Wolle oder anderen Tierhaaren	1000 m <sup>2</sup>		-	-	-	-
		1000 EUR		-	-	-	-
	- von Geweben aus Baumwolle						
1330 12 301	- - für Bekleidung	1000 m <sup>2</sup>		10 735	10 108	11 188	8
		1000 EUR		2 963	2 922	3 289	
1330 12 304	- - für Heim- und Haushaltstextilien	1000 m <sup>2</sup>		27 777	22 405	25 530	9
		1000 EUR		16 614	14 333	15 392	
1330 12 308	- - für technischen und industriell- len Bedarf	1000 m <sup>2</sup>		8 284	7 999	6 956	4
		1000 EUR		5 501	4 764	3 735	

## Produktion nach Güterarten - Deutschland

Melde-Nr.	Bezeichnung	Einheit	2008	2009	2010	2010 Anzahl der Unternehmen
1	2	3	4	5	6	7
1330 12 400	- von Geweben aus Flachs, Jute, anderen textilen Bastfasern, pflanzlichen Spinnfasern und Papiergarn	1000 m <sup>2</sup> 1000 EUR	- -	- -	- -	-
1330 12 500	- von Geweben aus synthetischen Filamenten oder Spinnfasern	1000 m <sup>2</sup> 1000 EUR	581 1 192	. 1 239	826 1 310	3
1330 12 600	- von Geweben aus künstlichen Filamenten oder Spinnfasern	1000 m <sup>2</sup> 1000 EUR	. .	. .	. .	1
1330 12 700	- von gewebtem Samt und Plüsch oder Chenillegewebe (ohne Schlingenge- webe nach Art der Frottiergewebe, aus Baumwolle und aus Bändern)	1000 m <sup>2</sup> 1000 EUR	- -	- -	- -	-
1330 12 800	- von Frottiergewebe (ohne getuftete Spinnstoffzeugnisse)	1000 m <sup>2</sup> 1000 EUR	- -	- -	- -	-
1330 12 901	- von Maschenstoffen - - für Bekleidung	t 1000 EUR	2 026 4 630	1 978 3 635	2 064 3 844	8
1330 12 904	- - für Heim- und Haushalts- textilien	t 1000 EUR	. .	. .	1 909	3
1330 12 908	- - für technischen und industriell- len Bedarf	t 1000 EUR	. .	. .	. .	2
1330 13 100	Färben von Geweben und Stoffen (einschl. Bekleidung) - von Geweben aus Seide	1000 m <sup>2</sup> 1000 EUR	. .	. .	3 268 2 465	3
1330 13 200	- Geweben aus Wolle oder anderen Tierhaaren	1000 m <sup>2</sup> 1000 EUR	. .	651 1 775	746 .	5
1330 13 301	- von Geweben aus Baumwolle - - für Bekleidung	1000 m <sup>2</sup> 1000 EUR	40 488 89 288	29 335 49 031	30 573 42 613	16
1330 13 304	- - für Heim- und Haushaltstextilien	1000 m <sup>2</sup> 1000 EUR	75 328 40 882	65 062 36 098	81 235 40 976	10
1330 13 308	- - für technischen und industriell- len Bedarf	1000 m <sup>2</sup> 1000 EUR	8 272 5 671	7 313 5 470	8 019 6 013	8
1330 13 400	- - von Geweben aus Flachs, Jute, anderen textilen Textilfasern, und pflanzlichen Textilfasern und Papiergarn	1000 m <sup>2</sup> 1000 EUR	. .	. .	. .	2
1330 13 501	- von Geweben aus synthetischen Filamenten oder Spinnfasern - - für Bekleidung	1000 m <sup>2</sup> 1000 EUR	6 493 8 278	3 632 4 385	3 317 4 048	9
1330 13 504	- - für Heim- und Haushalts- textilien	1000 m <sup>2</sup> 1000 EUR	20 955 16 143	22 828 36 575	29 893 57 737	7
1330 13 508	- - für technischen und industriell- len Bedarf	1000 m <sup>2</sup> 1000 EUR	. .	824 .	1 454 .	4
1330 13 600	- von Geweben aus künstlichen Filamenten oder Spinnfasern	1000 m <sup>2</sup> 1000 EUR	. .	20 610 17 528	. 20 726	6
1330 13 700	- von gewebtem Samt und Plüsch oder Chenillegewebe (ohne Schlingenge- webe nach Art der Frottiergewebe, aus Baumwolle und Bänder)	1000 m <sup>2</sup> 1000 EUR	. .	. .	. .	1
1330 13 800	- von Frottiergewebe (ohne getuftete Spinnstoffzeugnisse)	1000 m <sup>2</sup> 1000 EUR	. .	. .	. .	1
1330 13 901	- von Maschenstoffen u.a. Stoffen Vliesstoffe, Tuftingmeterware) - - von Maschenstoffen für Be- kleidung	t 1000 EUR	7 016 37 040	5 906 31 487	6 010 31 386	15
1330 13 905	- - von Maschenstoffen für tech- nischen und industriellen Bedarf	t 1000 EUR	8 733 26 292	9 846 22 614	11 418 27 502	6
1330 13 907	- - von anderen Stoffen (Vlies- stoffe, Tuftingmeterware)	t 1000 EUR	8 572 17 220	7 002 15 681	. 15 486	5
1330 14 100	Bedrucken von Geweben und Stoffen (einschl. Bekleidung) - von Geweben aus Seide	1000 m <sup>2</sup> 1000 EUR	. .	. .	. .	3
1330 14 200	- von Geweben aus Wolle oder anderen Tierhaaren	1000 m <sup>2</sup> 1000 EUR	- -	- -	- -	-
1330 14 301	- von Geweben aus Baumwolle - - für Bekleidung	1000 m <sup>2</sup> 1000 EUR	8 909 32 990	. 30 248	9 836 34 381	11
1330 14 309	- - für anderen Bedarf	1000 m <sup>2</sup> 1000 EUR	33 442 29 191	28 657 24 517	31 770 24 315	5

## Produktion nach Güterarten - Deutschland

Melde-Nr.	Bezeichnung	Einheit	2008	2009	2010	2010 Anzahl der Unternehmen
1	2	3	4	5	6	7
1330 14 400	- von Geweben aus Flachs, Jute, anderen textilen Bastfasern, pflanzlichen Textilfasern und Papiergarn	1000 m <sup>2</sup> 1000 EUR	.	.	.	2
1330 14 500	- von Geweben aus synthetischen Filamenten oder Spinnfasern	1000 m <sup>2</sup> 1000 EUR	19 528 52 931	18 043 48 237	22 348 58 620	7
1330 14 600	- von Geweben aus künstlichen Filamenten oder Spinnfasern	1000 m <sup>2</sup> 1000 EUR	6 197 32 300	5 640 27 506	6 242 18 653	6
1330 14 700	- von gewebtem Samt und Plüsch oder Chenillegewebe (ohne Schlingengewebe nach Art der Frottiergewebe, aus Baumwolle und Bänder)	1000 m <sup>2</sup> 1000 EUR	-	.	-	-
1330 14 800	- von Frottiergewebe (ohne getuftete Spinnstoffzeugnisse)	1000 m <sup>2</sup> 1000 EUR	-	-	-	-
1330 14 900	- von Maschenstoffen u.a. Stoffen (Vliesstoffe, Tuftingmeterware); Konfektionswaren	t 1000 EUR	14 983 42 472	11 539 41 002	15 098 47 454	10
	Andere Ausrüstungen von Geweben u.a. Stoffen (auch Zuschnitte; ohne Bleichen, Färben und Bedrucken) (einschl. Bekleidung)					
1330 19 100	- von Geweben aus Seide	1000 m <sup>2</sup> 1000 EUR	10 340 12 491	.	13 764	3
1330 19 200	- von Geweben aus Wolle oder anderen Tierhaaren	1000 m <sup>2</sup> 1000 EUR	.	.	.	3
1330 19 301	- - für Bekleidung	1000 m <sup>2</sup> 1000 EUR	48 081 29 765	37 110 25 875	46 352 25 317	8
1330 19 304	- - für Haushalts- und Heimtextilien	1000 m <sup>2</sup> 1000 EUR	16 441 6 638	.	4 544	5
1330 19 308	- - für technischen und industriellen Bedarf	1000 m <sup>2</sup> 1000 EUR	83 217 102 669	68 696 76 508	96 863 100 818	18
1330 19 400	- von Geweben aus Flachs, Jute, anderen textilen Bastfasern, pflanzlichen Spinnfasern und Papiergarn	1000 m <sup>2</sup> 1000 EUR	.	.	.	2
1330 19 500	- von Geweben aus synthetischen Filamenten oder Spinnfasern	1000 m <sup>2</sup> 1000 EUR	60 991 134 334	40 879 72 887	56 086 97 636	14
1330 19 600	- von Geweben aus künstlichen Filamenten oder Spinnfasern	1000 m <sup>2</sup> 1000 EUR	.	25 281	.	2
1330 19 700	- von gewebtem Samt und Plüsch oder Chenillegewebe (ohne Schlingengewebe nach Art der Frottiergewebe, aus Baumwolle u. Bänder)	1000 m <sup>2</sup> 1000 EUR	1 284 1 232	791 845	750 884	3
1330 19 800	- von Frottiergewebe (ohne getuftete Spinnstoffzeugnisse)	1000 m <sup>2</sup> 1000 EUR	-	-	-	-
1330 19 900	- von Maschenstoffen u.a. Stoffen (Vliesstoffe, Tuftingmeterware); Konfektionswaren	t 1000 EUR	20 311 59 584	17 946 48 591	19 825 56 626	12
1330 19 950	Veredlung von Bekleidung	1000 EUR	39 637	41 863	43 410	22
	Andere Textilerzeugnisse (ohne Maschenware) Gewirke und Gestricke Samt, Plüsch (einschl. Hochflorerzeugnissen), gewirkt oder gestrickt, Schlingengewirke und -gestricke					
1391 11 005	- Schlingengewirke und -gestricke darunter zum Absatz bestimmt	t t 1000 EUR	6 902 6 902 51 466	7 606 7 606 61 320	10 366 10 366 86 500	6 6
1391 11 009	- Samt, Plüsch (einschl. Hochflorerzeugnissen), gewirkt oder gestrickt darunter zum Absatz bestimmt	t t 1000 EUR	5 063 .	.	1 278 12 147	6 6
	Andere Gewirke und Gestricke (Maschenmeterware)					
1391 19 101	- für Vorhänge und Gardinen (weder aus Samt oder Plüsch noch mit einem Anteil an Elastomergarnen oder Kautschukfäden von 5 GHT oder mehr) darunter zum Absatz bestimmt	t t 1000 EUR	1 751 50 915	1 304 39 667	1 348 1 348 35 890	6 6



## Produktion nach Güterarten - Deutschland

Melde-Nr.	Bezeichnung	Einheit	2008	2009	2010	2010 Anzahl der Unternehmen
1	2	3	4	5	6	7
1391 19 103	- für Bekleidung darunter zum Absatz bestimmt	kg kg 1000 EUR	* 11 976 851 10 917 460 152 851	9 225 958 8 026 625 111 469	8 958 660 7 630 052 99 967	20 17
1391 19 105	- für Haushalts- und Heim- textilien darunter zum Absatz bestimmt	kg kg 1000 EUR	* 16 622 020 99 959	17 163 215 100 355	19 745 631 118 012	12 11
1391 19 107	- für technischen und industriell- len Bedarf darunter zum Absatz bestimmt	kg kg 1000 EUR	* 13 271 398 141 596	12 532 314 122 611	13 808 183 139 008	24 24
1391 19 200	Künstliches Pelzwerk und Waren daraus	1000 EUR	-	-	-	
	Konfektionierte Textilwaren (ohne Bekleidung) Konfektionierte Heim- und Haushaltstextilwaren Decken (ohne Decken mit elektrischer Heizvorrichtung)					
1392 11 300	- aus Wolle oder feinen Tier- haaren	t 1000 St 1000 EUR	1 275 453 16 273	112 60 3 399	165 82 4 349	4 4
1392 11 500	- aus synthetischen Chemiefasern	t 1000 St 1000 EUR	1 658 1 339 14 390	. . 11 714	. . 11 476	5 5
1392 11 900	- aus Baumwolle oder anderen Spinnstoffen	t 1000 St 1000 EUR	3 176 2 773 19 827	3 446 2 884 22 094	3 604 3 431 20 561	3 3
1392 12 300	Bettwäsche - aus Maschenstoffen	t 1000 St 1000 EUR	556 549 4 615	. 528 3 993	610 662 4 870	6 6
1392 12 530	- aus Geweben - - aus Baumwolle	t 1000 St 1000 EUR	17 955 21 777 147 362	17 326 22 829 146 555	18 368 25 916 151 849	32 32
1392 12 550	- - aus Flachs oder Ramie	t 1000 St 1000 EUR	10 26 346	. . 284	. . .	2 2
1392 12 590	- - aus anderen Spinnstoffen	t 1000 St 1000 EUR	473 609 2 306	523 549 2 319	. . 1 402	6 6
1392 12 700	- aus Vliesstoffen	t 1000 St 1000 EUR	. . .	. . .	. . .	1 1
1392 13 300	Tischwäsche - aus Maschenstoffen	t 1000 St 1000 EUR	. . .	. . .	. . .	2 2
1392 13 530	- aus Geweben - - aus Baumwolle	t 1000 St 1000 EUR	1 485 3 767 28 149	1 141 2 937 22 512	1 240 4 928 17 070	15 15
1392 13 550	- - aus Flachs oder Ramie	t 1000 St 1000 EUR	. 106 1 904	. 94 1 578	22 91 1 189	3 3
1392 13 590	- - aus anderen Spinnstoffen	t 1000 St 1000 EUR	277 1 035 8 215	239 856 6 648	301 1 095 6 794	8 8
1392 13 700	- aus Vliesstoffen	t 1000 St 1000 EUR	. . .	. . .	- - -	- -
1392 14 300	Wäsche zur Körperpflege und Küchen- wäsche - aus Baumwollfrottiergewebe	t 1000 St 1000 EUR	1 725 8 587 30 436	1 593 7 772 27 353	1 569 7 578 26 918	6 6
1392 14 500	- aus anderen Geweben	t 1000 St 1000 EUR	158 1 184 1 688	106 1 040 1 338	18 97 345	6 6
1392 14 700	- aus Vliesstoffen	t 1000 St 1000 EUR	. . .	. . .	. . .	1 1
1392 15 300	Gardinen, Vorhänge und Innenrollos; Fenster- und Bettbehänge (Scha- bracken) - aus Gewirken und Gestrickten	t 1000 m <sup>2</sup> 1000 EUR	67 766 2 519	27 240 987	. . .	2 2

## Produktion nach Güterarten - Deutschland

Melde-Nr.	Bezeichnung	Einheit	2008	2009	2010	2010 Anzahl der Unternehmen
1	2	3	4	5	6	7
1392 15 500	- aus Geweben	t 1000 m <sup>2</sup> 1000 EUR	6 450 9 771 166 411	6 950 9 066 161 316	7 223 9 718 162 815	28 28
1392 15 700	- aus Vliesstoffen	t 1000 m <sup>2</sup> 1000 EUR	.	-	-	-
1392 16 200	Andere Textilwaren zur Innenausstattung, a.n.g.; Warenzusammenstellungen aus Geweben und Garnen zum Herstellen von Teppichen, Tapisserien u.ä. - Tapisserien, handgewebt (Gobelins, Flandrische Gobelins, Aubussons, Beauvais), und Tapisserien als Nadelarbeit (einschl. Petit Point- und Kreuzstich), auch konfektioniert	1000 EUR	.	.	.	1
1392 16 400	- - Tagesdecken, Bettüberwürfe (ohne Eiderdaunendecken)	t 1000 St 1000 EUR	62 42 504	.	74 54 749	5 5
1392 16 600	- Andere Waren zur Innenausstattung, einschl. Möbel- und Kissenbezüge (ohne Decken, Reisedecken, Bettwäsche, Tischwäsche, Wäsche zur Körperpflege, Küchenwäsche, Gardinen, Vorhänge, Fenster- und Bettbehänge, Bettüberwürfe)	1000 EUR	75 293	63 413	89 538	18
1392 16 800	- Warenzusammenstellungen aus Geweben und Garnen, für die Herstellung von Teppichen, Tapisserien, bestickten Tischdecken, Servietten o.ä. Spinnstoffwaren, i.A.E.	1000 EUR	21 006	17 332	18 046	3
1392 21 300	Andere konfektionierte Textilwaren (ohne Bekleidung) Säcke und Beutel für Verpackungszwecke - aus Baumwolle	t 1000 EUR	.	.	.	2
1392 21 500	- aus Polyethylen oder Polypropylen, gewirkt oder gestrickt	t 1000 EUR	.	.	.	2
1392 21 730	- - aus Polyethylen oder Polypropylenstreifen, gewebt	t 1000 EUR	.	.	.	1
1392 21 750	- - mit einem Quadratmetergewicht von 120 g oder weniger	t 1000 EUR	.	.	.	2
1392 21 900	- - mit einem Quadratmetergewicht von mehr als 120 g	t 1000 EUR	.	.	.	2
1392 21 900	- aus Jute oder anderen Spinnstoffen	t 1000 EUR	49 279	32 213	59 364	4
1392 22 100	Planen und Markisen; Zelte; Segel für Wasserfahrzeuge, Surfbretter und Landfahrzeuge; Campingausrüstungen (einschl. Luftmatratzen) - Planen und Markisen	t 1000 EUR	13 139 221 086	13 094 220 195	14 395 243 227	37
1392 22 300	- Zelte	t 1000 EUR	18 016 110 718	14 600 88 990	16 338 105 258	13
1392 22 500	- Segel	t 1000 EUR	-	-	.	1
1392 22 700	- Luftmatratzen u. a. Campingausrüstungen	t 1000 EUR	.	.	.	2
1392 23 000	Fallschirme (einschl. lenkbarer oder rotierender Fallschirme), Gleitschirme; Teile dafür und Zubehör	t 1000 EUR	108 12 382	137 11 868	.	4
1392 24 300	Steppdecken, Deckbetten, Polster Schlummerrollen und Kopfkissen mit Federung oder gepolstert oder mit Füllung aus Stoffen aller Art oder aus Zellkautschuk oder Zellkunststoff - Schlafsäcke	St 1000 EUR	.	.	.	4

## Produktion nach Güterarten - Deutschland

Melde-Nr.	Bezeichnung	Einheit	2008	2009	2010	2010 Anzahl der Unternehmen	
1	2	3	4	5	6	7	
1392 24 931	- Bettausstattungen (einschl. Steppdecken, Deckbetten, Polstern, Schlummerrollen und Kopfkissen; ohne Matratzen und Schlafsäcke) - - mit Federn oder Daunen gefüllt - - - Deckbetten (Daunen-, Stepp-, Flach-, Oberbetten, Steppdecken)	1000 St 1000 EUR	1 258 66 053	2 396 75 881	2 199 76 839	19	
1392 24 935	- - - Kopfkissen	1000 St 1000 EUR	4 129 29 900	5 772 33 585	5 049 32 372	18	
1392 24 939	- - - Andere Kissen, auch Kleinkissen  - - mit anderen Materialien als Federn oder Daunen gefüllt	1000 St 1000 EUR	285 .	. .	245 .	6	
1392 24 991	- - - Deckbetten (Stepp-, Flach-, Oberbetten, Steppdecken), mit Naturfasern und Haaren gefüllt	1000 St 1000 EUR	1 042 26 836	703 22 584	750 24 831	15	
1392 24 993	- - - Deckbetten (Stepp-, Flach-, Oberbetten, Steppdecken), mit anderen Material (z. B. Chemiefasern) gefüllt	1000 St 1000 EUR	2 841 68 403	2 693 66 106	2 774 66 230	18	
1392 24 995	- - - Kopfkissen, mit Naturfasern und Haaren gefüllt	1000 St 1000 EUR	278 5 770	299 5 773	340 6 217	11	
1392 24 996	- - - Kopfkissen, mit anderem Material (z.B. Chemiefasern) gefüllt	1000 St 1000 EUR	1 832 21 715	1 960 23 511	1 770 22 880	18	
1392 24 997	- - - Heizkissen, Heizdecken, Fußsäcke u. dgl. nicht aus Gewebe	1000 St 1000 EUR	. .	. .	. .	1	
1392 24 999	- - - Andere Kissen, auch Kleinkissen	1000 St 1000 EUR	10 492 91 936	. 49 073	6 917 55 066	20	
	Andere konfektionierte Textilwaren (einschl. Scheuertücher, Wischtücher, Spültücher, Staubtücher und ähnliche Reinigungstücher, Schwimmwesten und Rettungsgürtel)						
	- Scheuer-, Wisch-, Spül-, Staub- u.ä. Reinigungstücher aus Vlies- und anderen Stoffen (ohne Maschenstoffe)						
1392 29 530	- - aus Vliesstoffen	1000 St 1000 EUR	. 29 831	. 33 849	. 31 443	8	
1392 29 570	- - aus anderen Stoffen (ohne Maschenstoffe)	1000 St 1000 EUR	189 930 42 863	180 781 40 854	177 661 40 805	8	
1392 29 900	- Scheuer-, Wisch-, Spül-, Staub- u.ä. Reinigungstücher aus Maschenstoffen; Schwimmwesten, Rettungsgürtel und andere konfektionierte Waren	1000 EUR	222 236	241 926	291 823	64	
1393 11 000	Teppiche und textile Fußbodenbeläge, auch konfektioniert Teppiche aus Spinnstoffen, geknüpft	t 1000 m <sup>2</sup> 1000 EUR	- - -	- - -	- - -	- - -	
	Teppiche u.a. textile Fußbodenbeläge aus Spinnstoffen, gewebt, weder getuftet noch beflocht						
1393 12 005	- aus Chemiefasern darunter zum Absatz bestimmt	t 1000 m <sup>2</sup> t 1000 m <sup>2</sup> 1000 EUR	* * * * *	2 541 1 323 2 541 1 323 40 486	1 962 1 029 1 962 1 029 31 193	1 894 1 066 1 894 1 066 31 606	4 4 4 4
1393 12 008	- aus anderen Spinnstoffen darunter zum Absatz bestimmt	t 1000 m <sup>2</sup> t 1000 m <sup>2</sup> 1000 EUR	* * * * *	2 943 1 529 2 943 1 529 24 033	3 354 1 905 3 354 1 905 24 283	1 487 901 1 487 901 17 554	6 6 6 6
1393 13 000	Teppiche u.a. textile Fußbodenbeläge aus Spinnstoffen, getuftet darunter zum Absatz bestimmt	t 1000 m <sup>2</sup> t 1000 m <sup>2</sup> 1000 EUR	* * * * *	112 315 61 088 112 315 61 088 497 448	84 307 47 652 84 307 47 652 402 352	75 399 44 554 75 399 44 554 383 922	20 20 20 20
	Andere Teppiche u.a. textile Fußbodenbeläge, aus Filz oder aus Spinnstoffen						
1393 19 300	- Teppiche u.a. textile Fußbodenbeläge aus Filz (weder getuftet noch beflocht)	t 1000 m <sup>2</sup> 1000 EUR	47 271 43 778 237 225	39 650 36 192 184 222	41 842 38 290 211 500	13 13	

## Produktion nach Güterarten - Deutschland

Melde-Nr.	Bezeichnung	Einheit	2008	2009	2010	2010 Anzahl der Unternehmen
1	2	3	4	5	6	7
1393 19 900	- Andere Teppiche u.a. Fußbodenbeläge, aus Spinnstoffen, auch konfektioniert (weder geknüpft, gewebt, getuftet oder aus Filz)	t 1000 m <sup>2</sup> 1000 EUR	7 127 3 027 43 814	6 775 3 363 43 066	9 059 5 062 62 253	4 4
	Seilerwaren					
	Bindegarne, Bindfäden; konfektionierete Fischernetze u.a. Netze; andere Waren aus Garnen, Bindfäden, Seilen, Tauen, a.n.g. Bindfäden, Seile und Taue, Bindgarne					
1394 11 330	- Bindfäden, Seile und Taue aus Sisal o.a. textilen Agavefasern	t	639	425	.	2
	- mit einem Titer von mehr als 100 000 dtex (10 g/m), aus Jute, anderen textilen Bastfasern, oder harten Blattfasern	1000 EUR	2 368	1 539	.	
1394 11 350	- mit einem Titer von 100 000 dtex (10 g/m) oder weniger	t 1000 EUR	.	.	.	1
1394 11 530	- Binde- oder Pressengarne	t	-	-	-	-
	- aus Sisal oder anderen textilen Agavefasern	1000 EUR	-	-	-	-
1394 11 550	- aus Polyethylen oder Polypropylen	t 1000 EUR	.	.	.	1
1394 11 600	- Seile und Taue aus Polyethylen, Polypropylen, Nylon, anderen Polyamiden oder Polyestern mit einem Titer von mehr als 50 000 dtex oder aus anderen synthetischen Chemiefasern	t 1000 EUR	.	.	.	1
1394 11 700	- Bindfäden aus Polyethylen, Polypropylen, Nylon, anderen Polyamiden oder Polyestern mit einem Titer von 50 000 dtex oder weniger	t 1000 EUR	397 7 454	.	.	2
1394 11 900	- Andere Bindfäden, Seile und Taue aus Spinnstoffen, a.n.g.	t 1000 EUR	6 257 20 324	3 184 18 014	4 745 21 054	10
	Konfektionierte Fischernetze; andere konfektionierte und geknüpfte Netze u.a. Waren aus Garnen, Bindfäden, Seilen und Tauen					
1394 12 330	- Konfektionierte Fischernetze	t	-	-	-	-
	- aus Bindfäden, Seilen oder Tauen, aus synthetischen oder künstlichen Spinnstoffen (ohne Handnetze)	1000 EUR	-	-	-	-
1394 12 350	- aus Garnen, aus synthetischen oder künstlichen Spinnstoffen (ohne Handnetze)	t 1000 EUR	-	-	-	-
1394 12 530	- Andere konfektionierte oder geknüpfte Netze (ohne geknüpfte Netze als Meterware, Haar-, Sport- und Fischernetze)	t	.	.	.	2
	- Konfektionierte Netze aus Bindfäden, Seilen oder Tauen, aus Nylon oder anderen Polyamiden	1000 EUR	.	.	.	
1394 12 550	- Andere konfektionierte Netze aus Nylon oder anderen Polyamiden	t 1000 EUR	.	.	.	2
1394 12 590	- Andere geknüpfte Netze aus anderen Spinnstoffen (ohne konfektionierte Fischernetze aus synthetischen oder künstlichen Spinnstoffen, andere konfektionierte Netze aus Nylon oder anderen Polyamiden)	t 1000 EUR	9 173 45 964	8 984 44 172	8 225 41 425	4
1394 12 800	- Andere Waren aus Garnen, Streifen oder dgl., Bindfäden, Seilen und Tauen, a.n.g.	t 1000 EUR	2 854 23 346	2 469 41 971	2 802 49 565	8
1395 10 100	Vliesstoffe (auch getränkt, bestrichen, überzogen oder mit Lagen versehen) und Erzeugnisse daraus (ohne Bekleidung)	t	67 385	52 206	43 858	12
	- weder bestrichen noch überzogen, mit einem Quadratmetergewicht von 25 g oder weniger	1000 EUR	183 227	128 984	124 785	

## Produktion nach Güterarten - Deutschland

Melde-Nr.	Bezeichnung	Einheit	2008	2009	2010	2010 Anzahl der Unternehmen
1	2	3	4	5	6	7
1395 10 200	- weder bestrichen noch überzogen, mit einem Quadratmetergewicht von mehr als 25 g bis 70 g	t 1000 EUR	117 681 456 629	122 287 407 137	133 688 472 067	19
1395 10 300	- weder bestrichen noch überzogen, mit einem Quadratmetergewicht von von mehr als 70 g bis 150 g	t 1000 EUR	35 137 118 699	26 835 89 674	33 028 114 270	21
1395 10 500	- weder bestrichen noch überzogen, mit einem Quadratmetergewicht von mehr als 150 g	t 1000 EUR	99 958 326 245	87 759 252 313	102 554 288 445	31
1395 10 700	- bestrichen oder überzogen	t 1000 EUR	58 985 258 072	51 129 229 481	58 688 279 483	24
Technische Textilien						
Metallgarne oder mit Metall umspon- nene Garne; Gewebe aus Metallfäden und aus metallisiertem Garn; mit Spinnstoffen besetzte Schnüre aus Gummifäden; textile Erzeugnisse für den technischen Bedarf						
1396 11 000	Metallgarne, Streifen u. dgl. aus synthetischen oder künstlichen Spinnstoffen, in Verbindung mit Me- tall in Form von Fäden, Streifen oder Pulver oder mit Metall über- zogen	t 1000 EUR	154 7 872	190 9 283	220 10 802	6
1396 12 000	Gewebe aus Metallfäden und Gewebe aus Metallgarnen oder metallisier- ten Garnen, für Bekleidung, Heim- textilien oder ähnliche Zwecke, a.n.g.	t 1000 m <sup>2</sup> 1000 EUR	. . .	. . .	. . .	2 2
1396 13 000	Fäden und Kordeln aus Kautschuk, mit einem Überzug aus Spinnstoffen; Garne und Streifen aus Spinnstoffen mit Kautschuk oder Kunststoff getränkt, bestrichen, überzogen oder umhüllt	t 1000 EUR	1 849 34 990	1 558 32 353	1 792 36 967	4
1396 14 000	Gewebe, mit Leim, Kunststoff o.ä. Stoffen getränkt, bestrichen, über- zogen oder bemalt, a.n.g.	t 1000 m <sup>2</sup> 1000 EUR	133 877 434 637 853 732	109 258 448 338 719 745	145 545 557 357 874 290	26 26
1396 15 000	Reifencordgewebe aus hochfesten Garnen aus Nylon oder anderen Polyamiden, Polyester oder Viskose	t 1000 m <sup>2</sup> 1000 EUR	17 345 45 212 103 637	14 470 36 530 88 474	19 663 50 023 119 786	4 4
Textile Erzeugnisse für den technischen Bedarf						
1396 16 200	- Pumpenschläuche u.ä. Schläuche aus Spinnstoffen, auch mit Armaturen oder Zubehör aus anderen Stoffen	1000 EUR	43 998	34 460	39 223	9
1396 16 504	- - Dochte und Glühstrümpfe, Förder- bänder und Treibriemen aus Spinn- stoffen, auch mit Metall oder anderen Stoffen verstärkt; andere textile Erzeugnisse für den technischen Bedarf	1000 EUR	.	.	.	2
1396 16 507	- - Treibriemen und Förderbänder aus Spinnstoffen	1000 EUR	4 666	5 440	7 484	6
1396 16 508	- - Polierscheiben	1000 EUR	27 334	22 412	20 760	5
1396 16 509	- - Filtertücher zum Pressen von Öl oder zu ähnlichen Zwecken	1000 EUR	237 511	176 602	246 925	21
1396 16 800	- - Dochte, Glühstrümpfe u.a. textile Erzeugnisse für den technischen Bedarf	1000 EUR	152 217	132 500	137 764	6
Bänder und Gurte, Etiketten, Ge- flechte u.ä. Waren						
1396 17 301	- Bänder aus Spinnstoffen (einschl. schusslosen Bändern)	t 1000 EUR	1 584 38 029	1 408 33 260	1 675 39 627	12 12
	- - elastisch (ohne Gurte) darunter zum Absatz bestimmt	t 1000 EUR	. .	. .	. .	12 12

## Produktion nach Güterarten - Deutschland

Melde-Nr.	Bezeichnung	Einheit	2008	2009	2010	2010 Anzahl der Unternehmen
1	2	3	4	5	6	7
1396 17 303	- - unelastisch (ohne Gurte) darunter zum Absatz bestimmt	t t 1000 EUR	* 10 361 10 361 203 363	6 969 6 969 142 610	8 357 8 357 162 323	33 33
1396 17 305	- - Gurte aller Art darunter zum Absatz bestimmt	t t 1000 EUR	* . 13 692 71 539	. 10 637 51 511	. 11 406 60 195	17 17
1396 17 500	- Etiketten, Abzeichen u.ä Waren aus Spinnstoffen (nicht bestickt) darunter zum Absatz bestimmt	t t 1000 EUR	* 555 555 42 240	453 453 30 328	314 314 20 363	7 7
1396 17 701	- - Geflechte als Meterware; Posamentier- u.ä. Zierwaren (ohne Stickerien; Gewirken und Gestrickten), Quasten, Troddeln u.ä. Waren - - Flechtartikel aller Art, elastisch darunter zum Absatz bestimmt	t t 1000 EUR	* 252 252 5 334	177 177 5 361	412 412 9 353	6 6
1396 17 703	- - Flechtartikel aller Art, unelastisch darunter zum Absatz bestimmt	t t 1000 EUR	* 2 377 2 377 60 751	2 348 2 348 58 613	2 586 2 586 63 505	14 14
1396 17 706	- - Posamentier- u.ä. Zierwaren (ohne Stickereien; Gewirken und Gestrickten), z.B. Quasten, Troddeln, Oliven, Nüsse, Pompons u.ä. Waren darunter zum Absatz bestimmt	t t 1000 EUR	* 59 59 7 147	. . .	. . .	2 2
1399 11 300	Sonstige Textilwaren, a.n.g. Tülle und Spitzen; Stickereien; Gimpen, umspinnene Streifen und dgl.; Chenillegarne; Maschengarne Tülle und geknüpfte Netzstoffe; Spitzen, als Meterware, Streifen oder als Motive - Tülle (einschl. Bobinetgardinstoffen) und geknüpfte Netzstoffe	1000 EUR	.	.	.	2
1399 11 500	- Maschinengefertigte Spitzen	1000 EUR	19 031	15 486	20 908	4
1399 11 700	- Handgefertigte Spitzen	1000 EUR	-	-	-	
1399 12 300	Stickereien als Meterware, Streifen oder als Motive - Ätstickereien und Stickereien mit herausgeschnittenem Grund	1000 EUR	.	.	.	1
1399 12 500	- Stickereien aus Baumwolle	1000 EUR	10 500	10 085	10 393	7
1399 12 700	- Stickereien aus Chemiefasern u.a. Spinnstoffen	1000 EUR	33 886	27 809	32 228	15
1399 13 005	Filze, auch getränkt, bestrichen, überzogen oder mit Lagen versehen - Nadelfilze darunter zum Absatz bestimmt	t t 1000 EUR	* 33 456 33 456 176 991	25 719 25 719 131 094	28 950 28 950 153 113	13 13
1399 13 008	- Andere Filze darunter zum Absatz bestimmt	t t 1000 EUR	* 6 558 6 558 89 859	. . 73 390	5 874 5 874 85 590	13 13
1399 14 000	Spinnstofffasern mit einer Länge von 5 mm oder weniger (Scherstaub), Knoten und Noppen, aus Spinnstoffen darunter zum Absatz bestimmt	t t 1000 EUR	* - - -	. . .	. . .	1 1
1399 15 000	Gimpen, umspinnene Streifen und dgl. aus synthetischen oder künstlichen Spinnstoffen mit einer Normalbreite von 5 mm oder weniger; Chenillegarne; Maschengarne	t 1000 EUR	.	.	.	1
1399 16 000	Gesteppte Spinnstoffzeugnisse als Meterware (ohne Stickereien)	1000 EUR	.	.	.	2
1399 19 000	Puderquasten und Kissen, zum Auftragen von Kosmetik- oder Körperpflegemitteln	1000 St 1000 EUR	- -	- -	- -	- -

Melde-Nr.	Bezeichnung	Einheit	2008	2009	2010	2010 Anzahl der Unternehmen
1	2	3	4	5	6	7
	Bekleidung					
1411 10 000	Bekleidung (ohne Pelzbekleidung) Bekleidung aus Leder oder rekon- stituiertem Leder (einschl. Mänteln) (ohne Bekleidungszubehör, Schuhe und Kopfbedeckungen)	1000 St 1000 EUR	113 19 143	130 22 802	162 27 445	9
	Arbeits- und Berufsbekleidung					
	Arbeits- und Berufsbekleidung für Männer					
1412 11 200	Kombinationen und Jacken - Kombinationen	1000 St 1000 EUR	536 12 820	436 9 422	386 10 594	15
1412 11 301	- Jacken - - aus Baumwolle	1000 St 1000 EUR	179 6 640	155 7 540	162 7 923	16
1412 11 305	- - aus Chemiefasern	1000 St 1000 EUR	139 5 232	134 4 515	91 4 742	14
	Lange Hosen (einschl. Kniebundhosen u.ä. Hosen), Latzhosen					
1412 12 401	- Lange Hosen (einschl. Kniebund- hosen u.ä. Hosen) - - aus Baumwolle	1000 St 1000 EUR	358 10 663	323 9 585	323 9 685	18
1412 12 405	- - aus Chemiefasern	1000 St 1000 EUR	170 3 761	155 3 149	140 4 518	14
1412 12 501	- Latzhosen - - aus Baumwolle	1000 St 1000 EUR	466 13 315	364 10 374	351 11 981	12
1412 12 505	- - aus Chemiefasern	1000 St 1000 EUR	73 2 022	64 1 671	48 .	13
	Arbeits- und Berufsbekleidung für Frauen					
1412 21 200	Kombinationen und Jacken - Kombinationen	1000 St 1000 EUR	. .	- -	. .	1
1412 21 300	- Jacken	1000 St 1000 EUR	1 14	. .	. .	3
	Lange Hosen (einschl. Kniebundhosen u.ä. Hosen), Latzhosen					
1412 22 400	- Lange Hosen (einschl. Kniebund- hosen u.ä. Hosen)	1000 St 1000 EUR	56 603	58 626	44 530	8
1412 22 500	- Latzhosen	1000 St 1000 EUR	1 6	. .	. .	3
	Andere Arbeits- und Berufsbekleidung für Männer und Frauen					
1412 30 130	- Schürzen, Kittel u.a. Arbeits- und Berufsbekleidung aus Baum- wolle oder Chemiefasern - - für Männer oder Knaben	1000 St 1000 EUR	1 488 40 095	1 392 37 878	1 351 36 013	19
1412 30 230	- - für Frauen oder Mädchen	1000 St 1000 EUR	487 2 993	436 2 718	371 2 195	13
	Sonstige Oberbekleidung (ohne Arbeits- und Berufsbekleidung) Oberbekleidung aus Gewirken und Gestricken					
1413 11 100	Mäntel, Anoraks, Windjacken, Blousons u.ä. Waren, für Männer oder Knaben - Mäntel (einschl. Kurzmänteln), Umhänge u.ä. Waren	1000 St 1000 EUR	. .	. .	. .	1
1413 11 200	- Anoraks, Windjacken, Blousons u.ä. Waren	1000 St 1000 EUR	. .	. .	. .	1
	Anzüge, Kombinationen, Jacken, Lange Hosen (einschl. Kniebundhosen u.ä. Hosen), Latzhosen und kurze Hosen, für Männer oder Knaben					
1413 12 300	- Jacken	1000 St 1000 EUR	136 14 693	126 13 723	. .	4
1413 12 600	- Anzüge und Kombinationen	1000 St 1000 EUR	311 40 535	194 28 791	176 25 151	4
1413 12 700	- Lange Hosen (einschl. Kniebund- hosen u.ä. Hosen), Latzhosen und kurze Hosen	1000 St 1000 EUR	157 7 409	120 5 522	. 3 943	5

## Produktion nach Güterarten - Deutschland

Melde-Nr.	Bezeichnung	Einheit	2008	2009	2010	2010 Anzahl der Unternehmen
1	2	3	4	5	6	7
1413 13 100	Mäntel, Anoraks, Windjacken, Blousons u.ä. Waren, für Frauen oder Mädchen - Mäntel (einschl. Kurzmänteln), Umhänge u.ä. Waren (ohne Jacken)	1000 St 1000 EUR	.	.	.	1
1413 13 200	- Anoraks, Windjacken, Blousons u.ä. Waren (ohne Jacken)	1000 St 1000 EUR	.	.	.	1
1413 14 300	Kostüme, Kombinationen, Jacken, Lange Hosen (einschl. Kniebundhosen u.ä. Hosen), Latzhosen und kurze Hosen, Kleider, Röcke und Hosenröcke, für Frauen oder Mädchen - Jacken	1000 St 1000 EUR	474 23 360	.	.	4
1413 14 600	- Kostüme und Kombinationen	1000 St 1000 EUR	.	.	.	1
1413 14 700	- Kleider	1000 St 1000 EUR	83 4 447	70	63	5
1413 14 800	- Röcke und Hosenröcke	1000 St 1000 EUR	209 7 349	134 6 344	163 7 338	5
1413 14 900	- Lange Hosen (einschl. Kniebundhosen u.ä. Hosen), Latzhosen und kurze Hosen	1000 St 1000 EUR	308 5 909	.	70 2 861	4
1413 21 100	Oberbekleidung (ohne solche aus Gewirken oder Gestrickten) für Männer oder Knaben Mäntel, Regenschirmen, Anoraks, Windjacken, Blousons u.ä. Waren - Mäntel (einschl. Kurzmänteln), Umhänge u.ä. Waren aus Baumwolle und Chemiefasern, Stückgewicht von 1 kg oder weniger	1000 St 1000 EUR	-	-	-	-
1413 21 200	- Andere Mäntel (einschl. Kurzmäntel), Umhänge u.ä. Waren, aus Wolle, feinen Tierhaaren, Baumwolle, Chemiefasern oder anderen Spinnstoffen	1000 St 1000 EUR	.	.	.	1
1413 21 300	- Anoraks, Windjacken, Blousons u.ä. Waren (ohne Jacken)	1000 St 1000 EUR	.	.	.	1
1413 22 101	Anzüge (ohne Arbeits- und Berufsbekleidung) - aus Wolle oder feinen Tierhaaren	1000 St 1000 EUR	283 25 567	181 17 088	67 10 085	9
1413 22 108	- aus anderen Spinnstoffen	1000 St 1000 EUR	69 6 158	61 5 521	25 3 503	5
1413 22 200	Kombinationen (ohne Arbeits- und Berufsbekleidung)	1000 St 1000 EUR	.	.	85	3
1413 23 004	Jacken (ohne Arbeits- und Berufsbekleidung) - aus Wolle oder feinen Tierhaaren	1000 St 1000 EUR	364 21 068	306 19 555	117 11 962	11
1413 23 009	- aus Baumwolle oder aus feinen Spinnstoffen	1000 St 1000 EUR	200 12 995	147 7 178	50 2 810	8
1413 24 420	Lange Hosen (einschl. Kniebundhosen u.ä. Hosen), Latzhosen (ohne Arbeits- und Berufsbekleidung) und kurze Hosen - Lange Hosen (einschl. Kniebundhosen u.ä. Hosen) aus Denim, anderen Baumwollstoffen, Chemiefasern; lange und kurze Hosen, aus Wolle oder feinen Tierhaaren; lange Hosen, Latzhosen und kurze Hosen, aus anderen Spinnstoffen	1000 St 1000 EUR	.	.	.	1
1413 24 440	- - Lange und kurze Hosen, aus Wolle oder feinen Tierhaaren	1000 St 1000 EUR	932 33 228	466 15 832	394 14 372	10
1413 24 450	- - Lange Hosen aus Chemiefasern	1000 St 1000 EUR	2 200 49 316	2 758 67 026	2 772 74 617	7
1413 24 480	- - Lange Hosen aus anderen Baumwollstoffen	1000 St 1000 EUR	1 136 36 441	903 28 180	869 28 216	5
1413 24 490	- - Lange Hosen, Latzhosen und kurze Hosen, aus anderen Spinnstoffen	1000 St 1000 EUR	284 9 869	252 8 869	260 9 109	6



## Produktion nach Güterarten - Deutschland

Melde-Nr.	Bezeichnung	Einheit	2008	2009	2010	2010 Anzahl der Unternehmen
1	2	3	4	5	6	7
1413 24 550	- Latzhosen	1000 St 1000 EUR	- -	- -	- -	- -
1413 24 600	- Kurze Hosen  Oberbekleidung (ohne solche aus Gewirken oder Gestrickten) für Frauen oder Mädchen Mäntel, Regenmäntel, Anoraks, Windjacken, Blousons u.ä. Waren	1000 St 1000 EUR	. .	- -	- -	- -
1413 31 100	- Mäntel (einschl. Kurzmäntel), Umhänge u.ä. Waren, Stückgewicht von 1 kg oder weniger	1000 St 1000 EUR	. 181	. .	3 213	3
1413 31 204	- Andere Mäntel (einschl. Kurzmäntel), Umhänge u.ä. Waren, aus Wolle, feinen Tierhaaren	1000 St 1000 EUR	49 6 647	. 11 395	279 20 217	11
1413 31 209	- Andere Mäntel (einschl. Kurzmäntel), Umhänge u.ä. Waren, aus Baumwolle, Chemiefasern oder anderen Spinnstoffen	1000 St 1000 EUR	70 2 674	. 1 325	. 713	4
1413 31 300	- Anoraks, Windjacken, Blousons u.ä. Waren (ohne Jacken)  Kostüme (ohne Arbeits- und Berufsbekleidung)	1000 St 1000 EUR	758 26 907	. .	. .	1
1413 32 101	- aus Baumwolle	1000 St 1000 EUR	. .	. .	. .	2
1413 32 109	- aus anderen Spinnstoffen	1000 St 1000 EUR	. 1 458	68 1 861	57 1 708	6
1413 32 200	Kombinationen (ohne Arbeits- und Berufsbekleidung)  Jacken (ohne Arbeits- und Berufsbekleidung)	1000 St 1000 EUR	. 2 849	. 2 557	. 2 338	3
1413 33 301	- aus Baumwolle	1000 St 1000 EUR	145 6 595	94 5 254	78 4 887	12
1413 33 303	- aus Wolle oder feinen Tierhaaren	1000 St 1000 EUR	245 20 025	133 9 071	239 14 800	11
1413 33 309	- aus anderen Spinnstoffen	1000 St 1000 EUR	118 6 628	435 12 542	272 9 872	19
1413 34 701	Kleider, Röcke und Hosenröcke - Kleider - - aus Baumwolle	1000 St 1000 EUR	114 3 538	11 739	13 1 000	7
1413 34 705	- - aus Chemiefasern	1000 St 1000 EUR	89 7 584	128 7 224	86 7 140	7
1413 34 707	- - aus Seide, Schappeseide oder Bourretteseide	1000 St 1000 EUR	8 1 112	7 1 031	. .	4
1413 34 708	- - aus anderen Spinnstoffen	1000 St 1000 EUR	162 8 813	194 8 123	180 8 879	11
1413 34 801	- Röcke und Hosenröcke - - aus Baumwolle	1000 St 1000 EUR	390 6 438	144 2 317	146 2 159	9
1413 34 803	- - aus Wolle oder feinen Tierhaaren	1000 St 1000 EUR	156 5 643	. .	81 3 213	7
1413 34 805	- - aus Chemiefasern	1000 St 1000 EUR	. 2 722	170 2 610	147 2 275	9
1413 34 809	- - aus anderen Spinnstoffen	1000 St 1000 EUR	139 2 158	278 3 464	273 3 526	11
1413 35 420	Lange Hosen (einschl. Kniebundhosen u.ä. Hosen), Latzhosen und kurze Hosen (ohne Arbeits- und Berufsbekleidung) - Lange Hosen (einschl. Kniebundhosen u.ä. Hosen) - - aus Denim	1000 St 1000 EUR	213 4 108	. .	. .	3
1413 35 480	- - aus anderen Baumwollstoffen	1000 St 1000 EUR	2 975 85 269	2 541 68 018	2 784 70 782	19
1413 35 494	- - aus Wolle oder feinen Tierhaaren	1000 St 1000 EUR	. .	. .	. .	9
1413 35 496	- - aus synthetischen Chemiefasern	1000 St 1000 EUR	1 006 24 323	921 18 759	761 15 071	13
1413 35 497	- - aus künstlichen Chemiefasern	1000 St 1000 EUR	378 6 315	. .	. .	3

## Produktion nach Güterarten - Deutschland

Melde-Nr.	Bezeichnung	Einheit	2008	2009	2010	2010 Anzahl der Unternehmen
1	2	3	4	5	6	7
1413 35 510	- Latzhosen	1000 St 1000 EUR	- -	- -	- -	-
1413 35 610	- Kurze Hosen u.a. Hosen, aus anderen Spinnstoffen - - Kurze Hosen aus Baumwolle	1000 St 1000 EUR	- -	- -	- -	-
1413 35 630	- - Kurze Hosen aus anderen Spinn- stoffen, Wolle oder feinen Tierhaaren sowie Latzhosen (ohne Arbeits- und Berufsbe- kleidung)	1000 St 1000 EUR	- -	- -	- -	-
1413 35 650	- - Kurze Hosen aus Chemiefasern	1000 St 1000 EUR	- -	- -	- -	-
1413 35 690	- - Andere Hosen aus anderen Spinnstoffen	1000 St 1000 EUR	. .	. .	. .	4
	Wäsche					
1414 11 000	Wäsche aus Gewirken und Gestrickten Hemden und Unterhemden, für Männer und Knaben	1000 St 1000 EUR	1 391 7 953	. .	1 255 7 531	4
1414 12 200	Slips u.a. Unterhosen, Nachthemden und Schlafanzüge, Bademäntel und -jacken, Hausmäntel u.ä. Waren, für Männer oder Knaben - Slips, Boxershorts u.a. Unter- hosen	1000 St 1000 EUR	3 967 23 316	3 580 23 767	3 696 25 105	14
1414 12 300	- Nachthemden und Schlafanzüge	1000 St 1000 EUR	91 3 008	109 3 677	126 4 074	4
1414 12 400	- Bademäntel und -jacken, Haus- mäntel u.ä. Waren	1000 St 1000 EUR	. .	. .	. .	3
1414 13 100	Blusen und Hemdblusen für Frauen oder Mädchen	1000 St 1000 EUR	1 009 16 903	605 10 006	540 9 857	6
1414 14 200	Slips u.a. Unterhosen, Nachthemden und Schlafanzüge, Bademäntel und -jacken, Negligees, Hausmäntel u.ä. Waren, Unterkleider und Unterröcke, für Frauen oder Mädchen - Slips u.a. Unterhosen	1000 St 1000 EUR	12 991 39 886	9 304 31 931	8 710 35 356	20
1414 14 300	- Nachthemden und Schlafanzüge	1000 St 1000 EUR	176 2 515	284 4 137	236 3 100	8
1414 14 400	- Negligees, Bademäntel und -jacken, Hausmäntel u.ä. Waren	1000 St 1000 EUR	13 209	20 271	. .	2
1414 14 500	- Unterkleider und Unterröcke	1000 St 1000 EUR	. .	. .	. 2 999	5
1414 21 000	Andere Wäsche (ohne solche aus Gewirken oder Gestrickten) Hemden für Männer oder Knaben aus Baumwolle, Chemiefasern und aus anderen Spinnstoffen	1000 St 1000 EUR	410 11 457	301 8 559	277 8 434	9
1414 22 200	Slips u.a. Unterhosen, Nachthemden und Schlafanzüge, Unterhemden, Bade- mäntel und -jacken, Hausmäntel u.ä. Waren, für Männer oder Knaben - Slips, Boxershorts u.a. Unter- hosen	1000 St 1000 EUR	. .	. .	. .	2
1414 22 300	- Nachthemden und Schlafanzüge	1000 St 1000 EUR	. .	. .	. .	2
1414 22 400	- Unterhemden, Bademäntel und -jacken, Hausmäntel u.ä. Waren,	1000 St 1000 EUR	. .	. .	. .	4
1414 23 001	Blusen und Hemdblusen für Frauen oder Mädchen - aus Baumwolle	1000 St 1000 EUR	1 145 19 608	868 16 246	795 13 374	16
1414 23 005	- aus Chemiefasern	1000 St 1000 EUR	1 901 33 450	1 671 28 676	1 309 19 464	12
1414 23 008	- aus Seide, Schappeseide oder Bourretteseide	1000 St 1000 EUR	. .	. .	. .	4
1414 23 009	- aus anderen Spinnstoffen	1000 St 1000 EUR	365 10 998	609 10 983	440 7 785	9

## Produktion nach Güterarten - Deutschland

Melde-Nr.	Bezeichnung	Einheit	2008	2009	2010	2010 Anzahl der Unternehmen
1	2	3	4	5	6	7
1414 24 300	Unterhemden, Unterkleider, Unter- röcke, Slips und andere Unterhosen, Nachthemden, Schlafanzüge, Negligees, Bademäntel und -jacken, Hausmäntel und ähnliche Waren (ohne solche aus Gewirken oder Gestrickten) für Frauen oder Mädchen - Nachthemden und Schlafanzüge	1000 St 1000 EUR	309 6 274	274 .	. .	6
1414 24 500	- Unterkleider und Unterröcke	1000 St 1000 EUR	- -	- -	- -	-
1414 24 600	- Negligees, Bademäntel und -jacken, Hausmäntel, Unterhemden, Slips u.a. Unterhosen, aus Baumwolle	1000 St 1000 EUR	. .	. .	. .	5
1414 24 800	- Negligees, Bademäntel und -jacken, Hausmäntel, Unterhemden, Slips u.a. Unterhosen, aus Chemiefasern	1000 St 1000 EUR	. .	. .	. .	1
1414 24 890	- Negligees, Bademäntel und -jacken, Hausmäntel, Unterhemden, Slips u.a. Unterhosen, aus anderen Spinnstoffen	1000 St 1000 EUR	. .	. .	. .	1
1414 25 300	Büstenhalter, Hüftgürtel, Mieder- hosen, Korsetts, Hosenträger, Strumpfhalter, Strumpfbänder u.ä. Waren, Teile dafür, auch aus Ge- wirken oder Gestrickten - Büstenhalter (auch Warenzu- sammenstellungen für den Einzel- verkauf, bestehend aus Büsten- halter und einem Slip bzw. einer anderen Unterhose)	1000 St 1000 EUR	508 6 228	510 6 096	496 8 295	7
1414 25 500	- Hüftgürtel, Miederhosen und Kor- setts (einschl. Bodies mit ver- stellbaren Trägern)	1000 St 1000 EUR	169 2 774	126 2 070	113 2 607	5
1414 25 700	- Hosenträger, Strumpfhalter, Strumpfbänder u.ä Waren, Teile dafür	1000 EUR	.	.	.	3
1414 30 003	T-Shirts und Unterhemden, aus Ge- wirken oder Gestrickten - aus Baumwolle	1000 St 1000 EUR	13 692 121 085	11 567 119 430	12 025 126 592	18
1414 30 009	- aus anderen Spinnstoffen	1000 St 1000 EUR	1 919 19 840	2 361 24 923	1 330 16 505	15
1419 11 000	Bekleidung und Bekleidungszubehör, a.n.g. Bekleidung für Kleinkinder; Train- ings-, Ski-, Badeanzüge und -hosen; Handschuhe, Hals-, Umschlagtücher, Schals u.a. konfektioniertes Be- kleidungszubehör, aus Gewirken oder Gestrickten Bekleidung und Bekleidungszubehör einschl. Unterhemden, Spielhöschen, Unterhosen, Strampelanzüge, Windeln, Handschuhe und Oberbekleidung aus Gewirken oder Gestrickten, für Kleinkinder mit einer Körpergröße von 86 cm oder weniger	t 1000 EUR	- -	- -	- -	-
1419 12 100	Trainingsanzüge, Skianzüge, Bade- anzüge und Badehosen, andere Be- kleidung - Trainingsanzüge (Hosen, Jacken),	1000 St 1000 EUR	. .	. .	. .	2
1419 12 300	- Skianzüge (Hosen, Jacken, Kombi- nationen)	1000 St 1000 EUR	- -	- -	- -	-
1419 12 400	- Badeanzüge und Badehosen, für Männer oder Knaben	1000 St 1000 EUR	. .	. .	. .	2
1419 12 500	- Badeanzüge, Bikinis, Slip-, Bikinihosen, für Frauen oder Mädchen	1000 St 1000 EUR	630 15 242	522 13 315	628 18 614	5
1419 12 900	- Andere Bekleidung (z.B. Radfahrer- trikots, Bodies mit Ärmeln)	1000 St 1000 EUR	183 7 930	109 4 079	148 6 427	3
1419 13 000	Fingerhandschuhe, Handschuhe ohne Fingerspitzen und Fausthandschuhe aus Gewirken oder Gestrickten	1000 Paar 1000 EUR	18 877 28 357	14 018 .	. .	3

Melde-Nr.	Bezeichnung	Einheit	2008	2009	2010	2010 Anzahl der Unternehmen
1	2	3	4	5	6	7
1419 19 300	Anderes konfektioniertes Bekleidungszubehör, aus Gewirken oder Gestricken; Teile für Bekleidung oder für Bekleidungszubehör, aus Gewirken oder Gestricken - Schals, Umschlagtücher, Halstücher, Kragenschoner, Kopftücher, Schleier u.ä. Waren	1000 St 1000 EUR	330 1 172	. 1 612	493 1 812	5
1419 19 600	- Anderes konfektioniertes Bekleidungszubehör, Teile für Bekleidung oder Bekleidungszubehör, einschl. Krawatten, Schleifen (z.B. Querbinder) und Krawattenschals	1000 St 1000 EUR	- -	- -	- -	-
1419 21 000	Bekleidung und Bekleidungszubehör aus Spinnstoffen (ohne solche aus Gewirken oder Gestricken) Bekleidung und Bekleidungszubehör einschl. Unterhemden, Spielhöschen, Unterhosen, Strampelanzügen, Windeln, Handschuhen und Oberbekleidung, für Kleinkinder mit einer Körpergröße von 86 cm oder weniger (ohne solche aus Gewirken oder Gestricken)	1000 EUR	.	.	.	1
1419 22 100	Trainingsanzüge, Skianzüge, Badeanzüge, Badehosen und andere Bekleidung (ohne Arbeits- und Berufsbekleidung; ohne solche aus Gewirken oder Gestricken) - Trainingsanzüge (Hosen, Jacken), u.a. Bekleidung (ohne Skianzüge), für Männer oder Knaben	1000 St 1000 EUR	. .	. 2 882	. .	4
1419 22 205	- - aus Chemiefasern	1000 St 1000 EUR	84 .	. .	. .	3
1419 22 208	- - aus anderen Spinnstoffen	1000 St 1000 EUR	91 4 593	103 4 889	102 4 485	5
1419 22 300	- Skianzüge (Hosen, Jacken, Kombinationen)	1000 St 1000 EUR	- -	- -	- -	-
1419 22 400	- Badeanzüge und Badehosen, für Männer oder Knaben	1000 St 1000 EUR	- -	- -	- -	-
1419 22 500	- Badeanzüge, Bikinis, Slip-, Bikinihosen, für Frauen oder Mädchen	1000 St 1000 EUR	- -	- -	- -	-
1419 23 100	Taschentücher, Schals, Umschlagtücher, Krawatten, Handschuhe, anderes konfektioniertes Bekleidungszubehör (ohne solche aus Gewirken oder Gestricken); Teile für Bekleidung oder Bekleidungszubehör, a.n.g. - Taschentücher und Ziertaschentücher	1000 St 1000 EUR	- -	- -	- -	-
1419 23 330	- - aus anderen Spinnstoffen (einschl. aus Wolle oder feinen Tierhaaren; ohne solche aus Seide, Schappe- oder Bourretteseide)	1000 St 1000 EUR	. .	. .	. .	6
1419 23 380	- - aus Seide, Schappe- oder Bourretteseide	1000 St 1000 EUR	. .	. .	- -	-
1419 23 530	- Krawatten, Schleifen (z.B. Querbinder) und Krawattenschals - - aus anderen Spinnstoffen (einschl. Chemiefasern; ohne solche aus Seide, Schappe- oder Bourretteseide)	1000 St 1000 EUR	. .	. .	. .	1
1419 23 580	- - aus Seide, Schappe- oder Bourretteseide	1000 St 1000 EUR	386 3 020	. .	. .	1
1419 23 700	- Fingerhandschuhe, Handschuhe ohne Fingerspitzen und Fausthandschuhe	1000 Paar 1000 EUR	- -	- -	- -	-
1419 23 930	- Anderes konfektioniertes Bekleidungszubehör, Teile für Bekleidungszubehör, a.n.g. - - Anderes konfektioniertes Bekleidungszubehör aus Spinnstoffen	1000 EUR	.	.	.	2

## Produktion nach Güterarten - Deutschland

Melde-Nr.	Bezeichnung	Einheit	2008	2009	2010	2010 Anzahl der Unternehmen
1	2	3	4	5	6	7
1419 23 950	- - Teile für Bekleidung oder für Bekleidungszubehör aus Spinnstoffen	1000 EUR	-	-	-	
	Bekleidungszubehör aus Leder; Bekleidung aus Filz oder Vliesstoffen; Bekleidung aus Spinnstoffen, überzogen					
1419 31 750	- Fingerhandschuhe, Handschuhe ohne Fingerspitzen und Fausthandschuhe (ohne Sport- und Schutzhandschuhe)	1000 Paar 1000 EUR	.	.	.	2
1419 31 800	- Gürtel, Koppel und Schulterriemen	1000 St 1000 EUR	10 774 28 782	8 344 31 185	8 118 34 608	9
1419 31 900	- Anderes Bekleidungszubehör	1000 EUR	.	.	.	1
1419 32 000	Bekleidung aus Filz oder Vliesstoffen; Bekleidung aus Spinnstoffen (auch aus Gewirken oder Gestrickten), getränkt oder überzogen	1000 St 1000 EUR	13 5 225	.	9 673	7
	Hüte, andere Kopfbedeckungen und Teile dafür					
	Hutstumpen aus Filz; Hutplatten, Bandeaux, aus Filz; Hutstumpen oder Hutrohlinge, geflochten oder durch Verbindung von Streifen aus Stoffen aller Art hergestellt					
1419 41 300	- Hutstumpen, weder geformt noch randgeformt, aus Filz, sowie Hutplatten, Bandeaux "auch aufgeschnitten", aus Filz, zum Herstellen von Hüten	1000 St 1000 EUR	-	-	-	-
1419 41 500	- Hutstumpen oder Hutrohlinge, geflochten oder durch Verbindung von Streifen aus Stoffen aller Art hergestellt, weder geformt noch randgeformt noch ausgestattet	1000 St 1000 EUR	-	-	-	-
1419 42 300	Hüte u.a. Kopfbedeckungen; Haarnetze - aus Filz, aus Hutstumpen oder Hutplatten aus Filz hergestellt, auch ausgestattet	1000 St 1000 EUR	.	.	.	2
1419 42 500	- geflochten oder durch Verbindung von Streifen aus Stoffen aller Art hergestellt, auch ausgestattet	1000 St 1000 EUR	301 4 601	132 3 732	.	3
1419 42 700	- gewirkt oder gestrickt oder aus Stücken (ohne solche aus Streifen) von Spitzen, Filz oder anderen Spinnstoffzeugnissen hergestellt, auch ausgestattet; Haarnetze, aus Stoffen aller Art, auch ausgestattet	1000 St 1000 EUR	18 687 12 299	16 199 12 728	15 870 12 889	6
1419 43 000	Andere Kopfbedeckungen (ohne Sicherheitskopfbedeckungen und ohne solche aus Kautschuk oder Kunststoff); Bänder, Innenfutter, Bezüge, Gestelle, Schirme und Kinnbänder, für Kopfbedeckungen	1000 EUR	6 291	.	.	4
	Pelzwaren					
	Bekleidung, Bekleidungszubehör u.a. Waren, aus Pelzfellen (ohne Hüte u.a. Kopfbedeckungen)					
1420 10 300	- Bekleidung und Bekleidungszubehör aus Pelzfellen	1000 EUR	.	.	.	1
1420 10 900	- Andere Waren aus Pelzfellen	1000 EUR	3 873	.	.	4

## Produktion nach Güterarten - Deutschland

Melde-Nr.	Bezeichnung	Einheit	2008	2009	2010	2010 Anzahl der Unternehmen
1	2	3	4	5	6	7
	Bekleidung aus gewirktem oder gestricktem Stoff Strumpfwaren Strumpfhosen, Strümpfe, Kniestrümpfe, Socken und andere Strumpfwaren (einschl. Krampfaderstrümpfen) aus Gewirken und Gestrieken - Strumpfhosen, aus Gewirken und Gestrieken					
1431 10 330	- - aus synthetischen Chemiefasern, mit einem Titer der einfachen Garne von weniger als 67 dtex	1000 St 1000 EUR	59 728 41 681	51 600 28 440	43 225 17 295	3
1431 10 350	- - aus synthetischen Chemiefasern, mit einem Titer der einfachen Garne von 67 dtex oder mehr	1000 St 1000 EUR	- -	- -	- -	-
1431 10 370	- - aus anderen Spinnstoffen	1000 St 1000 EUR	6 093 5 782	7 140 7 055	8 150 8 853	7
1431 10 500	- Damenstrümpfe (einschl. Kniestrümpfen) mit einem Titer der einfachen Garne von weniger als 67 dtex	1000 Paar 1000 EUR	64 942 28 038	56 813 23 016	41 299 19 020	6
1431 10 902	- - Andere Strumpfwaren (einschl. Krampfaderstrümpfen) - - Herrenstrümpfe und Socken	1000 Paar 1000 EUR	15 405 24 220	14 391 22 329	15 520 23 831	10
1431 10 906	- - Kinderstrümpfe und Socken	1000 Paar 1000 EUR	4 328 4 378	3 019 2 587	2 602 2 716	5
1431 10 909	- - Andere Strumpfwaren (z.B. Krampfaderstrümpfe)	1000 Paar 1000 EUR	16 962 268 643	17 192 291 019	18 215 318 291	14
	Bekleidung a.n.g., aus Gewirken oder Gestrieken Pullover, Strickjacken, Westen u.ä. Waren (einschl. Unterziehpullis), aus Gewirken oder Gestrieken - Pullover, Strickjacken, Westen u.ä. Waren aus Wolle oder feinen Tierhaaren					
1439 10 310	- - für Männer oder Knaben	1000 St 1000 EUR	. .	. .	. .	6
1439 10 320	- - für Frauen oder Mädchen	1000 St 1000 EUR	204 11 802	88 6 434	95 6 191	8
1439 10 330	- - Pullover mit einem Anteil von 50 GHT oder mehr und mit einem Stückgewicht von 600g oder mehr	1000 St 1000 EUR	. .	. .	. .	1
1439 10 530	- Unterziehpullis - - aus Baumwolle	1000 St 1000 EUR	- -	- -	- -	-
1439 10 550	- - aus Chemiefasern	1000 St 1000 EUR	. .	. .	. .	1
1439 10 610	- - Andere Pullover, Strickjacken, Westen u.ä. Waren aus Baumwolle - - für Männer oder Knaben	1000 St 1000 EUR	. .	. .	. .	2
1439 10 620	- - für Frauen oder Mädchen	1000 St 1000 EUR	723 22 712	701 21 469	683 18 640	8
1439 10 710	- - Pullover, Strickjacken, Westen u.ä. Waren aus Chemiefasern - - für Männer oder Knaben	1000 St 1000 EUR	- -	- -	- -	-
1439 10 720	- - für Frauen oder Mädchen	1000 St 1000 EUR	1 390 28 834	1 150 21 484	1 095 19 297	7
1439 10 900	- Pullover, Strickjacken, Westen u.ä. Waren aus anderen Spinnstoffen	1000 St 1000 EUR	281 5 729	1 617 12 841	1 388 .	9
1499 99 000	Veredlung von Erzeugnissen dieser Güterabteilung (ohne Bekleidung aus textilen Stoffen)	1000 EUR	16 877	5 157	2 921	4

## Produktion nach Güterarten - Deutschland

Melde-Nr.	Bezeichnung	Einheit	2008	2009	2010	2010 Anzahl der Unternehmen
1	2	3	4	5	6	7
	Leder und Lederwaren (ohne Bekleidung und Schuhe) Leder und Lederfaserstoff; zugerichtete und gefärbte Felle Gegerbte und zugerichtete Pelzfelle					
1511 10 300	- Ganze Pelzfelle, auch ohne Kopf, Schwanz oder Klauen, nicht zusammengesetzt, von Kaninchen, Hasen oder Astrachan-, Karakul-, Persianer-, Breitschwanz- u.ä. Lämmern, von indischen, chinesischen, mongolischen oder tibetanischen Lämmern	1000 St 1000 EUR	- -	- -	- -	- -
1511 10 500	- Andere Pelzfelle (einschl. Köpfen, Schwänzen, Klauen u.a. Teilen, Abfällen und Überresten, auch zusammengesetzt	1000 EUR	.	.	.	1
	Sämschleder; Lackleder und folienkaschierte Lackleder; metallisierte Leder					
1511 21 000	Sämschleder (einschl. Neusämschleder) darunter zum Absatz bestimmt	1000 m <sup>2</sup> 1000 m <sup>2</sup> 1000 EUR	* - -	- - -	- - -	- - -
1511 22 000	Lackleder und folienkaschierte Leder; metallisierte Leder darunter zum Absatz bestimmt	1000 m <sup>2</sup> 1000 m <sup>2</sup> 1000 EUR	* - -	- - -	- - -	- - -
	Rind- und Kalbleder, Rossleder und Leder von anderen Einhufern, enthaart					
1511 31 000	Rind- und Kalbleder, enthaart, aus ganzen Häuten darunter zum Absatz bestimmt	t t 1000 EUR	* . .	. 6 117 91 781	. 6 542 134 980	7 6
	Rind- und Kalbleder, enthaart, nicht aus ganzen Häuten					
1511 32 001	- für Möbel oder Kraftfahrzeuge darunter zum Absatz bestimmt	t t 1000 EUR	* . .	. 4 043 90 677	. 5 589 125 464	4 4
1511 32 009	- Andere Rind- und Kalbleder, enthaart, nicht aus ganzen Häuten darunter zum Absatz bestimmt	t t 1000 EUR	* . .	. 574 11 717	. 856 17 206	5 4
1511 33 000	Rossleder und Leder von anderen Einhufern, enthaart darunter zum Absatz bestimmt	t t 1000 EUR	* - -	- - -	- - -	- - -
	Schaf- oder Lammleder, Ziegen- oder Zickelleder, Leder von Schweinen, enthaart					
1511 41 300	Schaf- oder Lammleder, enthaart - nur gegerbt, nicht zugerichtet, auch gespalten darunter zum Absatz bestimmt	t t 1000 EUR	* - -	- - -	- - -	- - -
1511 41 500	- Schaf- und Lammleder, nach dem Gerben zugerichtet; Pergament- oder Rohhautleder darunter zum Absatz bestimmt	1000 m <sup>2</sup> 1000 m <sup>2</sup> 1000 EUR	* - -	- - -	- - -	- - -
1511 42 300	Ziegen- oder Zickelleder, enthaart - nur gegerbt, nicht zugerichtet, auch gespalten darunter zum Absatz bestimmt	t t 1000 EUR	* - -	- - -	- - -	- - -
1511 42 500	- Ziegen- oder Zickelleder, nach dem Gerben zugerichtet, Pergament- oder Rohhautleder darunter zum Absatz bestimmt	1000 m <sup>2</sup> 1000 m <sup>2</sup> 1000 EUR	* - -	- - -	- - -	- - -
1511 43 300	Leder von Schweinen, enthaart - nur gegerbt, nicht zugerichtet, auch gespalten darunter zum Absatz bestimmt	t t 1000 EUR	* - -	- - -	- - -	- - -
1511 43 500	- nach dem Gerben zugerichtet; Pergament- oder Rohhautleder darunter zum Absatz bestimmt	1000 m <sup>2</sup> 1000 m <sup>2</sup> 1000 EUR	* - -	- - -	- - -	- - -
	Leder von anderen Tieren; rekonstituiertes Leder, auf der Grundlage von Leder oder Leder- fasern hergestellt					
1511 51 000	Leder von Kriechtieren u.a. Tieren, enthaart darunter zum Absatz bestimmt	t t 1000 EUR	* - -	- - -	. . .	1 1

## Produktion nach Güterarten - Deutschland

Melde-Nr.	Bezeichnung	Einheit	2008	2009	2010	2010 Anzahl der Unternehmen	
1	2	3	4	5	6	7	
1511 52 000	Rekonstituiertes Leder auf der Grundlage von Leder oder Lederfasern hergestellt, in Platten, Blättern oder Streifen, auch in Rollen darunter zum Absatz bestimmt	1000 m <sup>2</sup> 1000 m <sup>2</sup> 1000 EUR	*	.	.	.	2 2
	Lederwaren (ohne Lederbekleidung und Schuhe) Sattlerwaren; Reiseartikel; Handtaschen u.ä. Behältnisse; andere Waren aus Leder						
1512 11 000	Sattlerwaren für alle Tiere (einschl. Zugtauen, Leinen, Kniekappen, Maulkörben, Satteldecken, Satteltaschen, Hundedecken u.dgl.), aus Stoffen aller Art	1000 EUR	69 626	40 871	42 015		13
	Reiseartikel, Handtaschen u.ä. Behältnisse, aus Stoffen aller Art; Reisezusammenstellungen zur Körperpflege, zum Nähen, zum Reinigen von Schuhen oder Kleidung - Reisekoffer, Handkoffer, Kosmetikkoffer und Dokumentenkoffer, Aktentaschen, Schulranzen u.ä. Behältnisse						
1512 12 103	- - aus Leder oder rekonstituiertem Leder	1000 St 1000 EUR	429 22 951	330 15 623	355 16 698		9
1512 12 105	- - aus textilen Geweben oder anderem Material	1000 St 1000 EUR	772 37 928	720 34 857	634 31 992		8
1512 12 200	- Handtaschen, auch mit Schulterriemen (einschl. solcher ohne Handgriffe)	1000 St 1000 EUR	.	54 3 211	.		3
1512 12 300	- Kleinlederwaren (Taschen- oder Handtaschenartikel)	1000 EUR	.	10 136	11 839		9
1512 12 500	- Reisetaschen, Toilettentaschen, Rucksäcke, Taschen für Sportartikel, Behältnisse für Musikinstrumente u.ä. Behältnisse	1000 EUR	65 820	49 610	51 659		17
1512 12 700	- Zusammenstellungen für die Reise (Necessaires) von Waren zur Körperpflege, zum Nähen oder Reinigen von Schuhen oder Bekleidung	1000 St 1000 EUR	- -	- -	- -		-
1512 13 000	Uhrarmbänder und Teile dafür (ohne solche aus Metallen)	1000 St 1000 EUR	1 872 9 091	1 220 5 224	.		4
	Andere Waren aus Leder oder rekonstituiertem Leder (einschl. Waren zu technischen Zwecken), a.n.g.						
1512 19 300	- zu technischen Zwecken	t 1000 EUR	1 479 59 046	1 376 61 798	1 678 70 837		5
1512 19 600	- Andere Waren	1000 EUR	52 719	33 751	27 147		17
	Schuhe						
1520 11 000	Wasserdichte Schuhe mit Laufsohlen und Oberteil aus Kautschuk oder Kunststoff	1000 Paar 1000 EUR	.	.	.		1
	Andere Schuhe mit Laufsohlen und Oberteil aus Kautschuk oder Kunststoff						
1520 12 100	- Sandalen	1000 Paar 1000 EUR	.	.	.		1
	- Andere Schuhe, mit Oberteil aus Kautschuk oder Kunststoff						
1520 12 310	- - Straßenschuhe (Stiefel, Stiefeletten, Halbschuhe)	1000 Paar 1000 EUR	.	.	-		-
1520 12 370	- - Pantoffeln und andere Hausschuhe	1000 Paar 1000 EUR	.	.	.		1
	Schuhe mit Oberteil aus Leder (ohne Sportschuhe, Schuhe mit einem Metallschutz in der Vorderkappe und andere Schuhe a.n.g.)						
1520 13 300	- mit einer Hauptsohle aus Holz, weder mit Innensohle noch mit einem Metallschutz in der Vorderkappe, mit Oberteil aus Leder	1000 Paar 1000 EUR	- -	.	.		1



## Produktion nach Güterarten - Deutschland

Melde-Nr.	Bezeichnung	Einheit	2008	2009	2010	2010 Anzahl der Unternehmen
1	2	3	4	5	6	7
1520 13 510	- Schuhe mit Laufsohlen aus Kautschuk, Kunststoff, Leder oder rekonstituiertem Leder (ohne Sandalen und Hausschuhe) - - für Männer	1000 Paar 1000 EUR	1 603 65 291	1 560 68 810	1 711 72 820	15
1520 13 522	- - für Frauen; Schuhe, die nicht als Männer- oder Frauenschuhe erkennbar sind (sog. Unisex-Schuhe) - - - für Frauen	1000 Paar 1000 EUR	3 319 143 717	3 044 133 749	3 134 146 745	21
1520 13 529	- - - Unisex-Schuhe	1000 Paar 1000 EUR	903 67 937	909 68 774	887 68 764	5
1520 13 530	- - für Kinder	1000 Paar 1000 EUR	.	.	.	3
1520 13 610	- Sandalen - - für Männer	1000 Paar 1000 EUR	473 14 709	499 15 850	454 14 946	6
1520 13 620	- - für Frauen, einschl. Sandalen, die nicht als Männer- oder Frauensandalen erkennbar sind (sog. Unisex-Sandalen)	1000 Paar 1000 EUR	7 296 54 158	9 150 53 729	10 569 56 017	12
1520 13 630	- - für Kinder	1000 Paar 1000 EUR	.	.	.	2
1520 13 700	- Pantoffeln u.a. Hausschuhe	1000 Paar 1000 EUR	.	.	.	1
1520 13 800	- Andere Schuhe mit Oberteil aus Leder oder rekonstituiertem Leder und Laufsohlen aus Holz, Kork oder aus anderen Stoffen	1000 Paar 1000 EUR	.	.	.	-
1520 14 440	Schuhe mit Oberteil aus Spinnstoffen (ohne Sportschuhe) - Pantoffeln u.a. Hausschuhe; Schuhe mit Oberteil aus Spinnstoffen - - Pantoffeln u.a. Hausschuhe	1000 Paar 1000 EUR	485 6 675	429 6 429	. 7 191	4
1520 14 450	- - Schuhe mit Laufsohlen aus Kautschuk, Kunststoff, aus Leder oder rekonstituiertem Leder	1000 Paar 1000 EUR	.	.	.	2
1520 14 460	- - Andere Schuhe mit Oberteil aus Spinnstoffen mit Laufsohlen aus Holz, Kork und Stoffen a.n.g.	1000 Paar 1000 EUR	-	-	-	-
1520 21 000	Sportschuhe Sportschuhe; Tennis-, Basketball-, Turn-, Trainings- u.ä. Schuhe, mit Laufsohlen aus Kautschuk oder Kunststoff und Oberteil aus Spinnstoffen	1000 Paar 1000 EUR	1 098 4 968	1 214 6 112	1 508 10 261	3
1520 29 000	Andere Sportschuhe (ohne Schlittschuhe und Rollschuhe)	1000 Paar 1000 EUR	910 30 058	819 24 545	1 073 30 239	7
1520 31 200	Sicherheitsschuhe u.a. Schuhe, a.n.g. Schuhe mit einem Metallschutz in der Vorderkappe - mit Laufsohlen oder Oberteil aus Kautschuk oder Kunststoff (einschl. wasserdichte Schuhe)	1000 Paar 1000 EUR	-	-	-	-
1520 31 500	- mit Oberteil aus Leder und mit Laufsohlen aus Kautschuk, Kunststoff oder Leder	1000 Paar 1000 EUR	4 134 184 608	3 725 169 444	4 195 188 008	11
1520 32 000	Andere Schuhe, a.n.g.	1000 Paar 1000 EUR	.	.	.	2
1520 40 200	Schuhteile aus Leder; Einlegesohlen, Fersenstücke u.ä. herausnehmbare Waren; Gamaschen u.ä. Waren sowie Teile davon Schuhoberteile und Teile dafür (ohne Verstärkungen) - aus Leder	1000 EUR	10 519	27 218	29 194	6
1520 40 500	- aus anderen Stoffen	1000 EUR	.	.	.	1
1520 40 800	- Andere Schuhteile, Einlegesohlen u.ä. herausnehmbare Ware, Gamaschen u.ä. Waren sowie Teile dafür (ohne solche aus Holz) aus anderen Stoffen	1000 EUR	57 789	47 984	55 227	15
1599 99 000	Veredlung von Erzeugnissen dieser Güterabteilung	1000 EUR	.	23 523	.	5

## Produktion nach Güterarten - Deutschland

Melde-Nr.	Bezeichnung	Einheit	2008	2009	2010	2010 Anzahl der Unternehmen
1	2	3	4	5	6	7
	Holz sowie Holz- und Korkwaren (oh. Möbel); Flecht- und Korbmacherwaren					
1610 10 100	Holz, gesägt und gehobelt - Bahnschwellen aus Holz, nicht imprägniert	m <sup>3</sup> m <sup>3</sup>	*	.	.	5 5
	darunter zum Absatz bestimmt	1000 EUR	.	11 643 3 127	8 527 2 210	
1610 10 330	- Nadelholz, in der Längsrichtung gesägt oder gesäumt, gemessert oder geschält, mit einer Dicke von mehr als 6 mm	m <sup>3</sup> m <sup>3</sup>	*	.	.	116 114
	- - gehobelt oder geschliffen (auch keilverzinkt)	1000 EUR	.	3 395 104 3 334 819	3 561 728 3 494 095	
	darunter zum Absatz bestimmt		.	773 959	867 948	
1610 10 350	- - Fichten- oder Tannenschnittholz, 'Picea abies Karst.', 'Abies alba Mill.'	m <sup>3</sup> m <sup>3</sup>	*	14 890 666 12 349 433	13 329 590 10 743 296	254 249
	darunter zum Absatz bestimmt	1000 EUR	.	1 730 109	1 488 881	1 789 183
1610 10 370	- - Kiefern Schnittholz, 'Pinus sylvestris L.'	m <sup>3</sup> m <sup>3</sup>	*	1 719 651 1 224 704	1 555 387 1 010 364	1 775 702 1 230 454
	darunter zum Absatz bestimmt	1000 EUR	.	189 658	146 178	188 326
1610 10 390	- - Anderes Nadel Schnittholz (z.B. Lärche, Douglasie, Weymouthkiefer/Strobe)	m <sup>3</sup> m <sup>3</sup>	*	.	1 376 597 1 366 123	.
	darunter zum Absatz bestimmt	1000 EUR	.	1 483 628 265 709	1 376 597 229 598	1 720 499 326 058
1610 10 502	- Eichen-, Buchen- u.a. nicht- tropisches Laubholz, in der Längs- richtung gesägt oder gesäumt, gemessert oder geschält, mit einer Dicke von mehr als 6 mm (ohne Tropenholz und Blöcke, Stäbe und Frieze für Parkett aus Eichenholz)	m <sup>3</sup> m <sup>3</sup>	*	.	318 998 292 120	.
	- - gehobelt oder geschliffen (auch keilverzinkt), aus Eichen- und Buchenholz	1000 EUR	.	88 559	104 924	30 29
	darunter zum Absatz bestimmt		.			
1610 10 504	- - gehobelt oder geschliffen, aus and. nichttropischen Laubholz	m <sup>3</sup> m <sup>3</sup>	*	.	.	7 7
	darunter zum Absatz bestimmt	1000 EUR	.	18 939 4 110	23 930 5 160	
1610 10 506	- - anders bearbeitet (z.B. nur gesägt, gesäumt, gemessert, geschält), aus Eichen- und Buchenholz	m <sup>3</sup> m <sup>3</sup>	*	.	448 040 383 451	488 935 437 254
	darunter zum Absatz bestimmt	1000 EUR	.	105 388	118 603	82 75
1610 10 508	- - anders bearbeitet (z.B. nur gesägt, gesäumt, gemessert, geschält), aus anderem nicht- tropischen Laubholz	m <sup>3</sup> m <sup>3</sup>	*	.	.	23 22
	darunter zum Absatz bestimmt	1000 EUR	.	12 018 4 614	18 664 7 993	
1610 10 710	- Tropenholz, in der Längsrichtung gesägt oder gesäumt, gemessert oder geschält, mit einer Dicke von mehr als 6 mm; Stäbe und Frieze für Parkett aus Eichenholz, gehobelt, nicht zusammengesetzt, über 6 mm Dicke	m <sup>3</sup> m <sup>3</sup>	*	.	.	8 8
	- - Tropenholz, in der Längsrichtung gesägt oder gesäumt, gemessert oder geschält, mit einer Dicke von mehr als 6 mm, einschl. Stäbe und Frieze für Parkett aus Tropenholz	1000 EUR	.	1 328	1 319	
	darunter zum Absatz bestimmt		.		8 635	
1610 10 770	- - Stäbe und Frieze für Parkett aus Eichenholz, gehobelt, nicht zusammengesetzt, mit einer Dicke von mehr als 6 mm	m <sup>2</sup> m <sup>2</sup>	*	266 160 266 160	219 323 219 323	198 003 198 003
	darunter zum Absatz bestimmt	1000 EUR	.	5 488	5 414	5 442
	Holz (einschl. Stäbe und Frieze für Parkett, nicht zusammengesetzt, Leisten und Stangen), entlang einer oder mehrerer Kanten, Enden oder Flächen profiliert					
1610 21 103	- Nadelholz, entlang einer oder mehrerer Kanten profiliert, auch gehobelt, geschliffen oder keilverzinkt	1000 m 1000 m	*	109 184 109 184	.	31 31
	- - Leisten	1000 EUR	.	176 828	165 294	102 471 169 517
	darunter zum Absatz bestimmt		.			

## Produktion nach Güterarten - Deutschland

Melde-Nr.	Bezeichnung	Einheit	2008	2009	2010	2010 Anzahl der Unternehmen
1	2	3	4	5	6	7
1610 21 109	- - Anderes Nadelholz darunter zum Absatz bestimmt	m <sup>3</sup> m <sup>3</sup> 1000 EUR	* . .	. 3 190 029 109 993	. 1 965 549 109 584	18 18
	- Laubholz, entlang einer oder mehrerer Kanten profiliert, auch gehobelt, geschliffen oder keilverzinkt (einschl. Stäbe und Friese für Parkett; nicht zusammengesetzt)					
1610 21 504	- - Leisten und anderes Laubholz (ohne Stäbe und Friese für Parkett) darunter zum Absatz bestimmt	1000 m 1000 m 1000 EUR	* . .	. 37 928 71 745	. 36 650 36 650 74 323	31 31
1610 21 507	- - Stäbe und Friese für Parkett aus Laubholz (ohne solche aus Eiche, nur gehobelt), nicht zusammengesetzt darunter zum Absatz bestimmt	m <sup>2</sup> m <sup>2</sup> 1000 EUR	* 99 966 99 966 5 966	159 191 159 191 6 866	157 879 157 879 4 318	7 7
1610 22 000	Holzwolle; Holzmehl	1000 EUR	.	.	.	19
1610 23 030	Holz in Form von Plättchen oder Schnitzeln - aus Nadelholz darunter zum Absatz bestimmt	t t 1000 EUR	* . 3 660 954 134 765	. 5 205 917 182 145	. 5 481 652 243 986	152 149
1610 23 050	- aus anderem Holz darunter zum Absatz bestimmt	t t 1000 EUR	* 32 904 32 904 2 905	32 189 32 189 3 898	38 038 38 038 3 813	7 7
1610 31 160	Rohholz, auch entrindet, vom Splint befreit oder zwei- oder vierseitig grob zugerichtet, mit Farbe, Beize, Kreosot oder anderen Konservierungs- mitteln behandelt	m <sup>3</sup> 1000 EUR	67 114 16 331	58 462 13 916	59 705 14 167	15
1610 32 000	Bahnschwellen aus Holz, imprägniert	m <sup>3</sup> 1000 EUR	35 066 19 315	26 063 13 890	25 165 13 469	5
1610 39 000	Anderes Rohholz (einschl. gespaltener Pfähle und Pflöcke)	m <sup>3</sup> 1000 EUR	- -	. .	. .	1
1610 91 000	Trocknen, Imprägnieren oder chemisches Behandeln von Holz	1000 EUR	7 590	9 241	9 215	29
	Furnier-, Sperrholz-, Holzfasern- und Holzspanplatten					
1621 11 000	Sperrholz, furniertes Holz und ähnliches Lagenholz; Spanplatten und ähnliche Platten, aus Holz oder anderen holzigen Stoffen Sperrholz, furniertes Holz und ähnliches Lagenholz, aus Bambus darunter zum Absatz bestimmt	m <sup>3</sup> m <sup>3</sup> 1000 EUR	* . . .	. . .	. . .	2 2
	Anderes Sperrholz, furniertes Holz und ähnliches Lagenholz - aus Furnieren, mit einer Dicke von 6 mm oder weniger (Furnierplatten)					
1621 12 110	- - mit mindestens einer äußeren Lage aus tropischem Holz darunter zum Absatz bestimmt	m <sup>3</sup> m <sup>3</sup> 1000 EUR	* . . .	. 798 798	. . . . .	3 3
1621 12 140	- - mit mindestens einer äußeren Lage aus anderem Holz als Nadelholz darunter zum Absatz bestimmt	m <sup>3</sup> m <sup>3</sup> 1000 EUR	* 21 838 21 838 39 613	14 961 14 961 25 075	15 134 15 134 22 969	7 7
1621 12 170	- - Anderes Sperrholz, ausschl. aus Furnieren, mit einer Dicke von 6 mm oder weniger darunter zum Absatz bestimmt	m <sup>3</sup> m <sup>3</sup> 1000 EUR	* - - -	- - -	- - -	- -
	- Furniertes Holz und ähnliches Lagenholz mit Block-, Stab-, Stäbchen- oder Streifenholz- mittellage (Tischlerplatten)					
1621 12 211	- - aus Laubholz darunter zum Absatz bestimmt	m <sup>3</sup> m <sup>3</sup> 1000 EUR	* 123 961 69 626	. 73 752 39 638	. . . . .	5 5
1621 12 213	- - aus Nadelholz darunter zum Absatz bestimmt	m <sup>3</sup> m <sup>3</sup> 1000 EUR	* . 13 944	. 52 135 30 083	. 62 776 34 941	6 6
	- Anderes furniertes Holz u.ä. Lagenholz					
1621 12 241	- - Spanplatten, furniert darunter zum Absatz bestimmt	m <sup>3</sup> m <sup>3</sup> 1000 EUR	* . . .	. 34 444 34 444 16 885	. 26 355 26 355 13 716	7 7

## Produktion nach Güterarten - Deutschland

Melde-Nr.	Bezeichnung	Einheit	2008	2009	2010	2010 Anzahl der Unternehmen
1	2	3	4	5	6	7
1621 12 249	- - Anderes furniertes Holz und ähnliches Lagenholz	m <sup>3</sup>	.	.	17 164	7
	darunter zum Absatz bestimmt	m <sup>3</sup>	.	16 741	17 164	7
		1000 EUR	.	33 525	36 186	
	Spanplatten und ähnliche Platten, aus Holz oder anderen holzigen Stoffen, auch mit Harz o.a. organischen Bindemitteln hergestellt					
	- aus Holz					
1621 13 131	- - Spanplatten, roh oder nur geschliffen	m <sup>3</sup>	5 662 598	5 240 898	5 241 126	22
	darunter zum Absatz bestimmt	m <sup>3</sup>	4 067 339	3 564 737	3 518 071	21
		1000 EUR	709 896	496 616	527 102	
1621 13 132	- - Spanplatten, mit Hochdruckschichtpressstoffen mit Dekorschicht beschichtet	m <sup>3</sup>	.	.	.	10
	darunter zum Absatz bestimmt	m <sup>3</sup>	446 582	407 240	399 434	9
		1000 EUR	267 517	234 023	238 648	
1621 13 133	- - Spanplatten, mit melaminharzgetränkten Papierlagen beschichtet	m <sup>3</sup>	.	.	.	21
	darunter zum Absatz bestimmt	m <sup>3</sup>	2 954 413	2 560 399	2 593 534	21
		1000 EUR	836 983	627 540	640 534	
	- - Oriented strand board-Platten (OSB)					
1621 13 161	- - - roh/unbearbeitet	m <sup>3</sup>	.	.	.	3
	darunter zum Absatz bestimmt	m <sup>3</sup>	.	.	.	2
		1000 EUR	.	.	.	
1621 13 163	- - - bearbeitet	m <sup>3</sup>	.	.	.	5
	darunter zum Absatz bestimmt	m <sup>3</sup>	.	1 062 790	1 133 813	5
		1000 EUR	.	201 954	263 816	
1621 13 190	- - Waferboard-Platten und ähnliche Platten, aus Holz (ohne Spanplatten und Oriented strand board-Platten)	m <sup>3</sup>	.	.	.	3
	darunter zum Absatz bestimmt	m <sup>3</sup>	.	5 444	4 850	3
		1000 EUR	.	5 079	4 513	
1621 13 500	- Spanplatten und ähnliche Platten aus holzigen Stoffen (z.B. Bambus, Getreidestroh, Flachs- oder Hanfabfällen)	m <sup>3</sup>	.	.	.	5
	darunter zum Absatz bestimmt	m <sup>3</sup>	109 934	34 389	33 970	4
		1000 EUR	57 421	16 152	15 876	
	Faserplatten aus Holz oder anderen holzigen Stoffen, auch mit Harz o.a. organischen Stoffen hergestellt					
	- Mitteldichte Faserplatten (MDF)					
	- - Dünn-MDF-Platten, mit einer Dicke von 5 mm oder weniger					
1621 14 231	- - - roh/geschliffen	m <sup>3</sup>	.	.	.	3
	darunter zum Absatz bestimmt	m <sup>3</sup>	.	.	.	3
		1000 EUR	.	.	.	
1621 14 239	- - - anders bearbeitet	m <sup>3</sup>	.	.	212 109	3
	darunter zum Absatz bestimmt	m <sup>3</sup>	.	.	212 109	3
		1000 EUR	.	.	96 644	
	- - Leicht-MDF-Platten, mit einer Dicke von mehr als 5 mm bis 9 mm, mit einer Dichte von weniger als 650 kg/m <sup>3</sup>					
1621 14 261	- - - roh/geschliffen	m <sup>3</sup>	.	.	16 518	4
	darunter zum Absatz bestimmt	m <sup>3</sup>	.	.	16 518	4
		1000 EUR	.	.	3 093	
1621 14 269	- - - anders bearbeitet	m <sup>3</sup>	.	-	-	-
	darunter zum Absatz bestimmt	m <sup>3</sup>	.	-	-	-
		1000 EUR	.	-	-	
	- - MDF-Möbelplatten, mit einer Dicke von mehr als 9 mm, mit einer Dichte von 650 kg/m <sup>3</sup> oder mehr bis einschließlich 800 kg/m <sup>3</sup>					
1621 14 291	- - - roh/geschliffen	m <sup>3</sup>	.	778 183	845 254	12
	darunter zum Absatz bestimmt	m <sup>3</sup>	.	626 997	682 751	12
		1000 EUR	.	112 636	135 272	
1621 14 299	- - - anders bearbeitet	m <sup>3</sup>	.	387 713	379 832	7
	darunter zum Absatz bestimmt	m <sup>3</sup>	.	387 713	379 832	7
		1000 EUR	.	103 580	106 739	
	- HDF-Platten, mit einer Dichte von mehr als 800 kg/m <sup>3</sup>					
1621 14 431	- - roh/geschliffen	m <sup>3</sup>	.	.	.	12
	darunter zum Absatz bestimmt	m <sup>3</sup>	.	1 592 587	1 402 172	11
		1000 EUR	.	360 712	308 460	
1621 14 439	- - Laminatböden	m <sup>2</sup>	.	173 722 803	191 790 324	10
	darunter zum Absatz bestimmt	m <sup>2</sup>	.	173 722 803	191 790 324	10
		1000 EUR	.	764 830	808 836	
1621 14 460	- Andere Faserplatten, mit einer Dichte von mehr als 500 kg/m <sup>3</sup> bis einschließlich 800 kg/m <sup>3</sup>	m <sup>3</sup>	.	.	.	6
	darunter zum Absatz bestimmt	m <sup>3</sup>	.	781 149	750 083	6
		1000 EUR	.	270 838	265 944	

## Produktion nach Güterarten - Deutschland

Melde-Nr.	Bezeichnung	Einheit	2008	2009	2010	2010 Anzahl der Unternehmen
1	2	3	4	5	6	7
1621 14 491	- Andere Faserplatten, mit einer Dichte von 500 kg/m <sup>3</sup> oder weniger u.ä. Erzeugnisse - - aus Holz-Polymer-Werkstoffen, z.B. Terrassendielen darunter zum Absatz bestimmt	t t 1000 EUR	* - -	- 72 232 64 791	. 71 085 47 072	6 6
1621 14 499	- - Andere Faserplatten mit einer Dichte von 500 kg/m <sup>3</sup> oder weniger u.ä. Plattenwerkstoffe, z.B. auf der Basis von Stroh, Flachs, Hanf darunter zum Absatz bestimmt	m <sup>3</sup> m <sup>3</sup> 1000 EUR	* . .	. . .	. . .	2 2
1621 21 130	Furnierblätter oder Blätter für Sperrholz (auch zusammengefügt) u.a. Holz, in der Längsrichtung gesägt, gemessert oder geschält, mit einer Dicke von 6 mm oder weniger - keilverzinkt, gehobelt, geschliffen und Brettchen zum Herstellen von holzgefassten Stiften darunter zum Absatz bestimmt	m <sup>3</sup> m <sup>3</sup> 1000 EUR	* . .	. . 15 223	. . 9 460	6 6
1621 21 180	- Andere Furnierblätter oder Blätter, mit einer Dicke von 6 mm oder weniger darunter zum Absatz bestimmt	m <sup>3</sup> m <sup>3</sup> 1000 EUR	* 192 792 113 804	166 503 78 197	183 378 80 142	28 24
1621 22 000	Verdichtetes Holz in Blöcken, Platten, Brettern oder Profilen darunter zum Absatz bestimmt	m <sup>3</sup> m <sup>3</sup> 1000 EUR	* . 51 868	. . 29 452	143 849 143 849 31 001	5 5
1621 91 000	Veredlung von Sperrholz, furniertem Holz u.ä. Lagenholz, Span- u.ä. Platten und Faserplatten	1000 EUR	224 426	197 052	206 907	20
1622 10 300	Parkettböden - Parketttafeln für Mosaikfußböden	1000 m <sup>2</sup> 1000 EUR	313 4 703	338 5 951	391 7 023	8
1622 10 600	- Andere Parketttafeln	1000 m <sup>2</sup> 1000 EUR	10 132 245 538	9 292 212 731	10 262 225 785	18
1623 11 100	Fenster, Fenstertüren, Rahmen und Verkleidungen dafür, Türen und Türrahmen, -verkleidungen und -schwelle, aus Holz - Fenster, Fenstertüren, Rahmen und Verkleidungen dafür	St 1000 EUR	2 438 723 787 845	2 180 335 778 601	2 357 047 848 327	233
1623 11 501	- Türen und Rahmen dafür, Türverkleidungen (auch Türschwelle) - - Türblätter	St 1000 EUR	6 031 192 652 661	5 772 802 647 221	5 924 641 684 838	170
1623 11 505	- - Türzargen, Türverkleidungen (auch Türschwelle)	St 1000 EUR	4 224 711 282 086	4 167 647 281 925	4 275 162 293 957	107
1623 12 000	Verschaltungen für Betonarbeiten, Schindeln ("shingles" und "shakes"), aus Holz	1000 m <sup>2</sup> 1000 EUR	. .	10 702 91 069	13 801 114 486	11
1623 19 001	Andere Bautischler- und Zimmermannsarbeiten aus Holz, a.n.g. - Holzleimbauteile darunter zum Absatz bestimmt	m <sup>3</sup> m <sup>3</sup> 1000 EUR	* 1 103 416 1 027 084	1 080 548 1 008 557	1 181 791 1 095 296 456 010	34 34
1623 19 003	- Wandelemente	m <sup>3</sup> 1000 EUR	168 891 90 306	156 893 85 132	167 720 90 929	22
1623 19 005	- Treppen	St 1000 EUR	99 694 118 291	80 580 100 877	83 670 112 890	58
1623 19 007	- Saunakabinen	St 1000 EUR	15 387 71 903	15 395 64 785	23 081 71 699	15
1623 19 009	- Andere Bautischler- und Zimmermannsarbeiten aus Holz, a.n.g.	1000 EUR	.	886 384	889 506	189
1623 20 003	Vorgefertigte Gebäude aus Holz - Ein- und Zweifamilienhäuser	m <sup>2</sup> St 1000 EUR	968 805 7 091 1 112 670	885 306 6 589 1 065 256	947 402 6 992 1 140 639	40 40
1623 20 005	- Andere Wohn- und Betriebsgebäude	m <sup>2</sup> St 1000 EUR	181 763 661 46 298	108 831 363 40 880	93 172 330 48 082	13 13
1623 20 009	- Andere Gebäude (z.B. Gartenhäuser)	m <sup>2</sup> St 1000 EUR	973 921 156 328 144 018	. 143 013 134 769	997 274 146 743 157 684	23 23

## Produktion nach Güterarten - Deutschland

Melde-Nr.	Bezeichnung	Einheit	2008	2009	2010	2010 Anzahl der Unternehmen
1	2	3	4	5	6	7
	Verpackungsmittel, Lagerbehälter und Ladungsträger, aus Holz					
	Flachpaletten; Palettenaufsatzwände; Boxpaletten u.a. Ladungsträger, aus Holz					
1624 11 330	- Flachpaletten; Palettenaufsatz- wände	1000 St 1000 EUR	76 048 569 766	63 252 423 481	72 176 506 441	118
1624 11 350	- Boxpaletten u.a. Ladungsträger	1000 St 1000 EUR	6 072 65 071	5 959 48 701	6 492 58 582	12
1624 12 000	Fässer, Tröge, Bottiche, Kübel u.a. Böttcherwaren, Teile dafür (einschl. Fassstäbe)	m <sup>3</sup> 1000 EUR	. .	. 815	. 692	3
	Andere Verpackungsmittel und Teile dafür, aus Holz					
	- Kisten, Kistchen, Verschläge, Trommeln u.ä. Verpackungsmittel					
1624 13 201	- - ganz oder teilweise aus furniertem Holz oder Sperrholz hergestellt	m <sup>3</sup> 1000 EUR	801 355 227 952	603 494 177 421	749 026 220 404	68
1624 13 209	- - aus anderem Holz hergestellt	m <sup>3</sup> 1000 EUR	519 815 .	462 233 157 957	510 025 176 290	68
1624 13 500	- Kabeltrommeln	m <sup>3</sup> 1000 EUR	75 429 30 664	60 948 24 804	71 361 29 057	8
	Holzwaren a.n.g.; Kork-, Flecht- und Korbmacherwaren (ohne Möbel)					
	Werkzeuge, Werkzeugfassungen, -griffe und -stiele; Fassungen, Griffe und Stiele für Besen, Bür- sten und Pinsel; Blöcke für die Herstellung von Tabakpfeifen; Schuhformen, -leisten und -spanner, aus Holz					
1629 11 300	- Werkzeuge, Werkzeugfassungen, -griffe und -stiele; Fassungen, Griffe und Stiele für Besen, Bürsten und Pinsel; Schuhformen, -leisten und -spanner, aus Holz	1000 EUR	26 198	21 068	20 313	12
1629 11 800	- Pfeifenrohformen aus Wurzelholz oder anderem Holz	1000 EUR	-	-	-	
1629 12 000	Holzwaren zur Verwendung bei Tisch oder in der Küche	1000 EUR	.	964	975	3
1629 13 000	Hölzer mit Einlegearbeit (Intarsien oder Marketerie); Kästen für Schmuck oder Besteck, Statuetten und andere Ziergegenstände, Innen- ausstattungsgegenstände (ohne Möbel), aus Holz	1000 EUR	41 803	37 566	40 875	24
	Holzrahmen für Bilder, Foto- grafien, Spiegel u.ä.; andere Waren aus Holz, a.n.g.					
1629 14 100	- Schuhteile aus Holz	1000 EUR	-	.	.	1
1629 14 200	- Holzrahmen für Bilder, Foto- grafien, Spiegel u.ä.	1000 EUR	20 710	17 694	18 763	11
	- Andere Holzwaren					
1629 14 905	- - Säрге	St 1000 EUR	180 382 36 096	160 303 31 443	149 038 29 266	14
1629 14 907	- - Griffe und Knäufe für Schirme, Stöcke und Peitschen	1000 EUR	-	-	-	-
1629 14 908	- - Pellets, Briketts, Scheiten o.ä. Formen aus Sägespänen u.a. Sägebrenprodukten zusammengepresst	t 1000 EUR	. .	1 519 974 150 942	1 768 843 168 560	44
1629 14 909	- - Andere Holzwaren (ohne Säрге)	1000 EUR	664 832	458 675	540 018	98
	Korkabfälle; Korkschrot und Korkmehl; Naturkork, entrindet, zwei- oder vierseitig grob zuge- richtet, in Würfeln, Platten, Blättern, Streifen oder anderen Formen					
1629 21 300	- Korkabfälle; Korkschrot und Korkmehl	t 1000 EUR	- -	- -	- -	-

## Produktion nach Güterarten - Deutschland

Melde-Nr.	Bezeichnung	Einheit	2008	2009	2010	2010 Anzahl der Unternehmen
1	2	3	4	5	6	7
1629 21 500	- Naturkork, entrindet oder grob zugerichtet oder in Würfeln, Platten, Blättern oder Streifen (einschl. Rohlinge zum Herstellen von Stopfen)	t 1000 EUR	- -	- -	- -	-
1629 22 500	Waren aus Naturkork - Stopfen	t 1000 EUR	. .	. .	. .	1
1629 22 900	- Andere Waren aus Naturkork Würfel, Quader, Platten, Blätter und Streifen; Fliesen in beliebiger Form; massive Zylinder (einschl. Scheiben), aus Presskork	t 1000 EUR	- -	- -	- -	-
1629 23 200	- Stopfen für Schaumwein, auch mit Scheiben aus Naturkork	t 1000 EUR	- -	- -	- -	-
1629 23 500	- Andere Stopfen (z.B. für 'stille' Weine)	t 1000 EUR	- -	- -	- -	-
1629 23 800	- Massive Zylinder (einschl. Scheiben); Würfel, Quader, Platten, Blätter und Streifen; Fliesen in beliebiger Form	t 1000 EUR	. .	. .	. .	2
1629 24 000	Waren aus Presskork, a.n.g.	t 1000 EUR	164 3 574	153 3 278	121 2 660	4
1629 25 000	Flechtwaren und Korbmacherwaren (ohne Möbel)	t 1000 EUR	- -	- -	. .	1
1699 99 000	Veredlung von Erzeugnissen dieser Güterabteilung	1000 EUR	163 268	133 436	158 212	28

Melde-Nr.	Bezeichnung	Einheit	2008	2009	2010	2010 Anzahl der Unternehmen
1	2	3	4	5	6	7
	Papier, Pappe und Waren daraus					
	Holz- und Zellstoff					
	Halbstoffe aus Holz oder anderen cellulosehaltigen Faserstoffen					
1711 11 000	Chemische Halbstoffe aus Holz, zum Auflösen darunter zum Absatz bestimmt	t-tr90 % * 1000 EUR	. . .	. . .	. . .	3 3
1711 12 000	Chemische Halbstoffe aus Holz (Natron- oder Sulfatzellstoff) (ohne solche zum Auflösen) darunter zum Absatz bestimmt	t-tr90 % * 1000 EUR	. . .	976 922 . .	979 930 . .	4 3
1711 13 000	Chemische Halbstoffe aus Holz (Sulfitzellstoff) (ohne solche zum Auflösen) darunter zum Absatz bestimmt	t-tr90 % * 1000 EUR	. . .	437 650 116 887 49 596	444 399 111 901 64 084	5 4
1711 14 001	Mechanische oder halbchemische Halbstoffe aus Holz, Halbstoffe aus anderen cellulosehaltigen Faserstoffen - Mechanische Halbstoffe aus Holz (Holzschliff) darunter zum Absatz bestimmt	t-tr90 % * 1000 EUR	1 250 164 . .	980 214 . .	1 271 733 . .	12 1
1711 14 009	- Halbchemische Halbstoffe aus Holz; Halbstoffe aus anderen cellulosehaltigen Faserstoffen (auch Altpapierstoff, verflüssigt, papiermaschinenfähig aufbereitet) darunter zum Absatz bestimmt	t-tr90 % * 1000 EUR	1 421 141 . .	. 44 005 20 015	. 72 456 35 366	7 3
	Papier und Pappe					
1712 11 000	Zeitungsdruckpapier, in Rollen oder Bogen darunter zum Absatz bestimmt	t * 1000 EUR	. . .	. 2 487 472 1 323 171	2 561 050 2 561 050 1 131 046	7 7
1712 12 000	Büttenpapier und Büttenpappe (handgeschöpft) darunter zum Absatz bestimmt	t * 1000 EUR	- - -	. . .	. . .	1 1
1712 13 001	Rohpapier und Rohpappe für licht-, wärme- oder elektroempfindliche Papiere und Pappen, Tapetenroh- papier, in Rollen oder Bogen - Rohpapier und Rohpappe für licht-, wärme- oder elektroempfindliche Papiere und Pappen, in Rollen oder Bogen darunter zum Absatz bestimmt	t * 1000 EUR	. 329 978 650 933	. 250 702 523 016	. 239 366 485 932	9 9
1712 13 005	- Tapetenrohpapier, weder gestrichen noch überzogen darunter zum Absatz bestimmt	t * 1000 EUR	87 903 87 903 121 245	84 056 84 056 117 895	92 036 92 036 137 907	5 5
1712 14 100	Andere grafische Papiere und Pappen - mit einem Quadratmetergewicht von weniger als 40 g und einer mechanisch gewonnenen Fasermenge von 10 GHT oder weniger (holzfrei) darunter zum Absatz bestimmt	t * 1000 EUR	22 904 22 904 .	18 662 18 662 35 693	. . .	2 2
1712 14 350	- mit einem Quadratmetergewicht von 40 g bis 150 g und einer mechanisch gewonnenen Fasermenge von 10 GHT oder weniger (holzfrei), in Rollen darunter zum Absatz bestimmt	t * 1000 EUR	. 373 249 348 122	. 368 241 331 260	. 410 090 394 690	15 15
1712 14 391	- mit einem Quadratmetergewicht von 40 g bis 150 g und einer mechanisch gewonnenen Fasermenge von 10 GHT oder weniger (holzfrei), in Bogen - - in Bogen bis max. DIN A 3 darunter zum Absatz bestimmt	t * 1000 EUR	. . 220 200	. . 232 377	. . 319 928 270 343	5 5
1712 14 395	- - andere Papiere und Pappen (nicht in Rollen oder Bogen bis max. DIN A 3) darunter zum Absatz bestimmt	t * 1000 EUR	511 974 511 974 600 876	511 407 511 407 580 915	596 681 596 681 677 599	11 11
1712 14 500	- mit einem Quadratmetergewicht von mehr als 150 g und einer mechanisch gewonnenen Fasermenge von 10 GHT oder weniger (holzfrei) darunter zum Absatz bestimmt	t * 1000 EUR	. 650 934 360 382	. 638 611 310 809	. 687 628 362 580	10 10



## Produktion nach Güterarten - Deutschland

Melde-Nr.	Bezeichnung	Einheit	2008	2009	2010	2010 Anzahl der Unternehmen
1	2	3	4	5	6	7
1712 14 701	- mit einer mechanisch gewonnenen Fasermenge von mehr als 10 GHT - - in Rollen	t t	*	.	.	9
	darunter zum Absatz bestimmt	t	1 218 100	1 070 584	1 383 474	8
1712 14 705	- - andere Papiere und Pappen mit einer mechanisch gewonnenen Fasermenge von mehr als 10 GHT darunter zum Absatz bestimmt	1000 EUR t t	794 749	704 125	846 704	4 4
1712 20 300	Papiere für die Herstellung von Toilettenpapier, Abschmink- oder Handtüchern, Servietten o.ä. Papiererzeugnissen - Zellstoffwatte	t t	*	.	.	4 3
	darunter zum Absatz bestimmt	1000 EUR	23 416	12 461	14 932	
1712 20 550	- Vliese aus Zellstofffasern (sog. Tissue) und gekrepptes Papier - - mit einem Quadratmetergewicht pro Lage von 25 g oder weniger (Tissue)	t t	*	.	.	4 3
	darunter zum Absatz bestimmt	1000 EUR	24 801	14 536	17 328	
1712 20 570	- - mit einem Quadratmetergewicht pro Lage von mehr als 25 g (Krepp)	t t	*	.	.	4 3
	darunter zum Absatz bestimmt	1000 EUR	471 662	578 099	722 247	9 5
1712 20 900	- - mit einem Quadratmetergewicht pro Lage von mehr als 25 g (Krepp)	t t	*	.	.	4 3
	darunter zum Absatz bestimmt	1000 EUR	26 475	40 008	42 033	
1712 20 900	- Andere Papiere für die Herstellung von Toilettenpapier, Abschmink- oder Handtücher, Servietten u.ä. Papiererzeugnisse darunter zum Absatz bestimmt	t t	*	.	.	4 3
	Wellpappenrohpapier	1000 EUR	71 746	.	.	
1712 31 000	Kraftliner, weder gebleicht noch überzogen darunter zum Absatz bestimmt	t t	*	.	.	1 1
1712 32 000	Gestrichener (white top) Kraftliner; überzogener Kraftliner darunter zum Absatz bestimmt	t t	*	.	.	- -
1712 33 000	Halbzellstoffpapier für die Welle der Wellpappe (sog. "fluting") darunter zum Absatz bestimmt	t t	*	.	.	1 1
1712 34 000	Wellenpapier aus Altpapier und sonstiges Wellenpapier darunter zum Absatz bestimmt	t t	*	.	.	11 11
1712 35 200	Testliner (Liner aus Altpapier), weder gestrichen noch überzogen - mit einem Quadratmetergewicht von 150 g oder weniger darunter zum Absatz bestimmt	t t	*	.	.	16 15
1712 35 400	- mit einem Quadratmetergewicht von mehr als 150 g darunter zum Absatz bestimmt	t t	*	.	.	10 10
1712 41 200	Papier, weder gestrichen noch überzogen Kraftpapier, weder gestrichen noch überzogen; Kraftsackpapier, gekreppt oder gefältelt - Kraftsackpapier, ungebleicht darunter zum Absatz bestimmt	t t	*	.	.	- -
1712 41 400	- Anderes Kraftsackpapier, nicht gekreppt, gefältelt oder durch Pressen oder Prägen gemustert oder perforiert darunter zum Absatz bestimmt	t t	*	.	.	- -
1712 41 600	- Kraftpapiere und Kraftpappen, mit einem Quadratmetergewicht von 150 g oder weniger darunter zum Absatz bestimmt	t t	*	.	.	9 9
1712 41 800	- Kraftsackpapier, gekreppt oder gefältelt, auch durch Pressen oder Prägen gemustert oder perforiert darunter zum Absatz bestimmt	t t	*	.	.	- -

## Produktion nach Güterarten - Deutschland

Melde-Nr.	Bezeichnung	Einheit	2008	2009	2010	2010 Anzahl der Unternehmen	
1	2	3	4	5	6	7	
1712 42 200	Sulfitpackpapier und anderes weder gestrichenes noch überzogenes Papier (außer Papieren und Pappen von der Art, wie sie als Schreibpapiere, Druckpapiere oder als Papiere und Pappen zu anderen graphischen Zwecken verwendet werden) - Sulfitpackpapier	t t	*	.	.	.	6 6
	darunter zum Absatz bestimmt	1000 EUR	78 850	76 550	82 382		
1712 42 400	- Andere Papiere und Pappen, weder gestrichen noch überzogen, mit einem Quadratmetergewicht von 150 g oder weniger, in Rollen oder Bogen (ohne Stroh-, Wellenpapier, Testliner, Sulfitpackpapier, Filter- oder Filzpapier und -pappe)	t t	*	.	1 442 866	1 536 333	17
	darunter zum Absatz bestimmt	1000 EUR	.	1 284 840	1 378 785		16
1712 42 600	- Papiere und Pappen, weder gestrichen noch überzogen, mit einem Quadratmetergewicht von mehr als 150 g, jedoch weniger als 225 g (ohne Stroh-, Wellenpapier, Testliner, Sulfitpackpapier, Filter- oder Filzpapier und -pappe)	t t	*	.	79 768	100 665	5
	darunter zum Absatz bestimmt	1000 EUR	75 276	79 768	100 665		5
1712 42 805	- - Papiere und Pappen, weder gestrichen noch überzogen, mit einem Quadratmetergewicht von 225 g oder mehr, aus Altpapier	t t	*	.	937 287	698 558	19
	darunter zum Absatz bestimmt	1000 EUR	732 555	671 860	302 387		17
1712 42 809	- - Andere Papiere und Pappen, weder gestrichen noch überzogen, mit einem Quadratmetergewicht von 225 g oder mehr	t t	*	.	416 798	503 890	8
	darunter zum Absatz bestimmt	1000 EUR	435 359	219 887	274 214		8
1712 43 300	Filterpapier und Filterpappe; Filzpapier - Filterpapier und Filterpappe	t t	*	.	.	.	8 8
	darunter zum Absatz bestimmt	1000 EUR	111 575	98 155	108 354		
1712 43 600	- Filzpapier und Filzpappe	t t	*	.	.	.	2 2
	darunter zum Absatz bestimmt	1000 EUR	.	.	.		
1712 44 000	Zigarettenpapier (nicht in Form von Heftchen, Hülsen oder in Rollen und nicht mit einer Breite von 5 cm oder weniger)	t t	*	.	.	.	1 1
	darunter zum Absatz bestimmt	1000 EUR	.	.	.		
1712 51 000	Ungestrichene Pappe (außer Pappe von der Art, wie sie als Schreibpapier, Druckpapier oder zu anderen grafischen Zwecken verwendet wird)	t t	*	.	.	.	2 2
	darunter zum Absatz bestimmt	1000 EUR	.	.	.		
1712 59 000	Sonstige ungestrichene Pappe	t t	*	.	.	.	3 3
	darunter zum Absatz bestimmt	1000 EUR	.	.	.		
1712 60 000	Pergamentpapier und -pappe, Pergamentersatzpapier, Naturpappapapier, Pergaminpapier u.a. kalandrierte durchsichtige oder durchscheinende Papiere	t t	*	69 936	65 532	65 604	9 9
	darunter zum Absatz bestimmt	1000 EUR	69 936	65 532	65 604		
1712 71 000	Papier und Pappe, bearbeitet Papier und Pappe, zusammengeklebt, auf der Oberfläche weder gestrichen noch überzogen oder getränkt, auch mit Innenverstärkung, in Rollen oder Bogen	t t	*	.	.	.	2 2
	darunter zum Absatz bestimmt	1000 EUR	.	.	.		

## Produktion nach Güterarten - Deutschland

Melde-Nr.	Bezeichnung	Einheit	2008	2009	2010	2010 Anzahl der Unternehmen	
1	2	3	4	5	6	7	
1712 72 000	Papiere und Pappen, gekreppt oder gefälzelt, auch durch Pressen oder Prägen gemustert oder perforiert, a.n.g., in Rollen oder Bogen	t	*	30 021	22 005	25 848	10
	darunter zum Absatz bestimmt	t		30 021	22 005	25 848	10
		1000 EUR		66 923	48 647	57 020	
	Ein- oder beidseitig mit Kaolin oder anderen anorganischen Stoffen gestrichene Papiere und Pappen zum Beschreiben, Bedrucken oder für andere grafische Zwecke, in Rollen oder Bogen						
	- Papiere und Pappen, gestrichen oder überzogen, zum Beschreiben, Bedrucken oder zu anderen grafischen Zwecken, mit einem Gehalt an mechanisch gewonnenen Fasern von 10% oder weniger (holzfrei)						
	- - Rohpapier und Rohpappe für licht-, wärme- oder elektroempfindliche Papiere und Pappen, mit einem Quadratmetergewicht von 150 g oder weniger						
1712 73 351	- - in Rollen	t	*	.	.	.	2
	darunter zum Absatz bestimmt	t		.	.	.	2
		1000 EUR		.	.	.	
1712 73 355	- - - andere Papiere und Pappen	t	*	.	.	.	5
	darunter zum Absatz bestimmt	t		.	.	.	5
		1000 EUR		.	.	.	
	- - Andere Papiere und Pappen zum Beschreiben, Bedrucken oder für andere grafische Zwecke						
1712 73 371	- - - in Rollen	t	*	.	421 670	466 783	9
	darunter zum Absatz bestimmt	t		.	421 670	466 783	9
		1000 EUR		.	273 507	322 844	
1712 73 375	- - - andere Papiere und Pappen	t	*	.	612 304	668 902	7
	darunter zum Absatz bestimmt	t		.	612 304	668 902	7
		1000 EUR		.	515 123	589 568	
1712 73 600	- Leichtgewichtiges gestrichenes Papier, sog. "LWC-Papier", mit einer mechanisch gewonnenen Fasermenge von 10 GHT oder mehr (holzhaltig)	t	*	1 801 506	1 476 071	1 775 633	7
	darunter zum Absatz bestimmt	t		1 801 506	1 476 071	1 775 633	7
		1000 EUR		1 200 798	974 175	1 094 721	
	- Andere gestrichene Papiere und Pappen, zum Beschreiben, Bedrucken und zu anderen grafischen Zwecken, mechanisch gewonnene Fasermenge von 10 GHT oder mehr (holzhaltig) (ohne "LWC-Papier")						
1712 73 750	- - in Rollen	t	*	.	546 355	650 357	5
	darunter zum Absatz bestimmt	t		.	546 355	650 357	5
		1000 EUR		.	362 120	407 140	
1712 73 790	- - in Bogen	t	*	.	487 638	481 252	6
	darunter zum Absatz bestimmt	t		.	487 638	481 252	6
		1000 EUR		.	286 437	294 507	
1712 74 000	Ein- oder beidseitig mit Kaolin oder anderen anorganischen Stoffen gestrichene oder überzogene Kraftpapiere und -pappen (ohne solche zum Beschreiben, Bedrucken oder für andere grafische Zwecke), mit einem Quadratmetergewicht von 150 g oder weniger, in Rollen oder Bogen	t		.	.	.	2
		1000 EUR		.	22 679	.	
1712 75 000	Ein- oder beidseitig mit Kaolin oder anderen anorganischen Stoffen gestrichene oder überzogene Kraftpapiere und -pappen (ohne solche zum Beschreiben, Bedrucken oder für andere grafische Zwecke), mit einem Quadratmetergewicht von mehr als 150 g, in Rollen oder Bogen	t		.	.	.	2
		1000 EUR		.	.	.	
1712 76 000	Kohlepapier, präpariertes Durchschreibepapier u.a. Vervielfältigungs- und Umdruckpapier mit einer Breite von ungefaltet mehr als 36 cm, in Rollen oder Bogen	t		.	239 770	258 991	5
		1000 EUR		.	323 251	362 308	

## Produktion nach Güterarten - Deutschland

Melde-Nr.	Bezeichnung	Einheit	2008	2009	2010	2010 Anzahl der Unternehmen	
1	2	3	4	5	6	7	
1712 77 100	Papiere, Pappen, Zellstoffwatte und Vlies aus Zellstofffasern, gestrichen, überzogen, getränkt, geteert, bituminiert, asphaltiert, gummiert oder mit Klebeschicht versehen (auch aluminisiert), in Rollen oder Bogen - geteert, bituminiert oder asphaltiert	t 1000 EUR	.	.	.	4	
1712 77 330	- selbstklebend	t 1000 EUR	.	97 250 291 238	105 273 296 083	6	
1712 77 350	- gummiert oder mit Klebeschicht versehen (ohne selbstklebendes)	t 1000 EUR	.	17 286 30 800	18 517 34 045	5	
1712 77 550	- mit Kunstharz oder Kunststoff gestrichen, überzogen oder getränkt (auch aluminisiert; ohne Klebeschicht); mit Wachs, Paraffin, Stearin, Öl oder Glycerin überzogen oder getränkt - - gebleicht, mit einem Quadratmetergewicht von mehr als 150 g	t 1000 EUR	-	117 610 365 887	123 167 448 437	11	
1712 77 590	- - Andere Papiere und Pappen, mit einem Quadratmetergewicht von mehr als 150 g	t 1000 EUR	-	74 626 276 953	80 893 317 879	14	
1712 77 700	- mit Wachs, Paraffin, Stearin, Öl oder Glycerin überzogen oder getränkt	t 1000 EUR	-	15 110 47 831	16 468 51 573	6	
1712 77 803	- Endlosformulare u.a. Papiere und Pappen, Zellstoffwatte und Vliese aus Zellstofffasern, gestrichen, überzogen oder getränkt - - Endlosformulare in Rollen, mit einer Breite von mehr als 15 cm, oder Bogen, mit einer Breite von mehr als 36 cm darunter zum Absatz bestimmt	t t 1000 EUR	*	23 889 .	. .	3 2	
1712 77 805	- - Andere Papiere und Pappen, Zellstoffwatte und Vliese aus Zellstofffasern darunter zum Absatz bestimmt	t t 1000 EUR	*	79 896 78 836 195 129	96 614 95 286 227 166	19 19	
1712 78 200	Innen graue, ein- oder beidseitig mit Kaolin oder anderen anorganischen Stoffen gestrichene oder überzogene Kraft- und Multiplexpapiere und -pappen (ohne solche zum Beschreiben, Bedrucken oder für andere grafische Zwecke), in Rollen oder Bogen - Kraftpapiere und -pappen (nicht in Rollen oder Bogen bis max. DIN A 3) darunter zum Absatz bestimmt	t t 1000 EUR	*	.	- - -	- - -	
1712 78 500	- Multiplexpapiere und -pappen, ungebleicht darunter zum Absatz bestimmt	t t 1000 EUR	*	- - -	- - -	- - -	
1712 79 530	- - jede Lage gebleicht darunter zum Absatz bestimmt	t t 1000 EUR	*	- - -	- - -	- - -	
1712 79 550	- - mit nur einer gebleichten Außenlage darunter zum Absatz bestimmt	t t 1000 EUR	*	- - -	- - -	- - -	
1712 79 700	- Andere gestrichene oder überzogene Papiere und Pappen darunter zum Absatz bestimmt	t t 1000 EUR	*	383 737 383 737 257 253	423 322 423 322 249 644	481 094 481 094 304 987	5 5

Melde-Nr.	Bezeichnung	Einheit	2008	2009	2010	2010 Anzahl der Unternehmen
1	2	3	4	5	6	7
	Papier-, Karton- und Pappwaren					
	Wellpapier und -pappe; Verpackungsmittel aus Papier, Karton und Pappe					
1721 11 000	Wellpapier und -pappe, in Rollen oder Bogen, auch perforiert darunter zum Absatz bestimmt	t t 1000 EUR	* 4 858 669 2 272 319 1 268 044	4 628 742 2 199 353 992 936	5 024 941 2 405 866 1 300 367	74 54
1721 12 300	Säcke, Beutel, Tüten aus Papier - Säcke und Beutel mit einer Bodenbreite von 40 cm oder mehr	t 1000 EUR	.	116 660 201 832	133 304 226 148	13
1721 12 500	- Andere Säcke, Beutel oder Tüten (ohne Schallplattenhüllen)	t 1000 EUR	171 525 462 450	186 399 457 516	190 252 460 870	34
1721 13 000	Schachteln und Kartons aus Wellpapier oder Wellpappe	t 1000 EUR	4 025 415 4 269 803	3 731 868 3 652 932	4 046 046 4 118 749	156
	Faltschachteln und -kartons, aus nicht gewelltem Papier oder nicht gewellter Pappe					
1721 14 001	- für Flüssigkeiten	t 1000 EUR	500 993 945 126	485 008 1 009 790	496 216 966 544	4
1721 14 003	- Andere Faltschachteln u. -kartons aus Karton	t 1000 EUR	875 408 1 854 499	830 466 1 756 841	861 538 1 825 541	106
1721 14 005	- Andere Faltschachteln u. -kartons aus Vollpappe	t 1000 EUR	545 289 544 216	504 042 505 897	546 197 536 033	79
1721 14 007	- Displays (Trays) aus Karton oder Vollpappe	t 1000 EUR	189 587 294 485	151 644 267 293	155 720 302 439	46
1721 14 009	- Andere Faltschachteln u. -kartons, aus nicht gewelltem Papier oder nicht gewellter Pappe	t 1000 EUR	61 378 139 666	59 380 140 782	58 378 145 641	19
	Andere Verpackungsmittel aus Papier, Pappe, Zellstoffwatte oder Vliesen aus Zellstofffasern (einschl. Schallplattenhüllen); Pappwaren zur Verwendung in Büros, Läden u. dgl.					
	- Andere Verpackungs- und Aufbewahrungsmittel (einschl. Schallplattenhüllen) aus Papier oder Pappe, Zellstoffwatte oder Vliesen aus Zellstofffasern					
1721 15 303	- - Dosen, Trommeln und Fässer	t 1000 EUR	112 032 138 622	113 788 136 802	126 183 155 671	9
1721 15 305	- - Flexible Verpackungs- und Aufbewahrungsmittel (z.B. Schallplattenhüllen, Weichpackungen, Verpackungszuschnitte)	t 1000 EUR	78 731 204 025	70 139 180 780	89 529 226 906	22
1721 15 309	- - Andere Verpackungs- und Aufbewahrungsmittel	t 1000 EUR	48 451 72 048	42 998 66 583	46 244 73 330	14
1721 15 500	- Pappwaren zur Verwendung in Büros, Läden u. dgl.	t 1000 EUR	.	369 4 019	458 4 640	3
	Haushalts-, Hygiene- und Toilettenartikel aus Zellstoff, Papier und Pappe					
	Toilettenpapier, Taschen-, Abschmink-, Hand- und Tischtücher, Servietten aus Papierhalbstoff, Papier, Zellstoffwatte oder Vliesen aus Zellstofffasern					
1722 11 200	- Toilettenpapier	t 1000 EUR	655 854 1 181 178	661 189 1 213 525	686 455 1 289 226	15
1722 11 400	- Taschen- und Abschminktücher	t 1000 EUR	143 409 246 319	139 123 226 040	146 042 250 509	7
1722 11 600	- Handtücher	t 1000 EUR	412 158 690 657	388 295 649 973	402 951 718 450	10
1722 11 800	- Tischtücher und Servietten aus Papierhalbstoff, Papier, Zellstoffwatte oder Vliesen aus Zellstofffasern	t 1000 EUR	106 471 312 417	102 984 298 333	113 466 362 355	11

## Produktion nach Güterarten - Deutschland

Melde-Nr.	Bezeichnung	Einheit	2008	2009	2010	2010 Anzahl der Unternehmen
1	2	3	4	5	6	7
1722 12 100	Monatsbinden und Tampons, Windeln und Windeleinlagen für Kleinkinder u.ä. Hygieneartikel sowie Bekleidung und Bekleidungszubehör, aus Papierhalbstoff, Papier, Zellstoffwatte oder Vliesen aus Zellstofffasern	t	9 598	8 537	7 749	3
	- Hygienische Binden und Tampons, Windeln für Kleinkinder u.ä. hygienische Waren, aus Watte	1000 EUR	56 744	54 188	50 691	
1722 12 200	- Hygienische Binden, Tampons u.ä. Waren aus Papierhalbstoff, Papier, Zellstoffwatte oder Vliesen aus Zellstofffasern	t	81 430	81 440	88 189	6
		1000 EUR	186 776	187 051	188 846	
1722 12 300	- Windeln für Kleinkinder u.ä. Waren zu hygienischen Zwecken aus Papierhalbstoff, Papier, Zellstoffwatte oder Vliesen aus Zellstofffasern	t	.	600 456	607 986	7
		1000 EUR	.	838 590	859 784	
1722 12 403	- Watte; andere Waren aus Watte	t	.	.	.	1
	- - Watte aus Spinnstoffen und Waren daraus, für medizinische Zwecke	1000 EUR	.	.	.	
1722 12 405	- - Industriewatte aus Spinnstoffen darunter zum Absatz bestimmt	t	.	.	.	4
		t	.	.	.	4
		1000 EUR	101 495	81 476	87 211	
1722 12 409	- - Andere Watte aus Spinnstoffen und Waren daraus	t	.	.	.	3
	- - darunter zum Absatz bestimmt	t	.	.	.	3
		1000 EUR	.	.	.	
1722 12 500	- Bekleidung und Bekleidungs-zubehör aus Papier, Zellstoff oder Vliesen	t	.	.	.	-
		1000 EUR	.	.	.	
1722 12 900	- Andere Waren aus Papier zum Gebrauch im Haushalt, im Krankenhaus, bei der Körperpflege oder zu hygienischen Zwecken	t	58 008	48 558	53 316	13
		1000 EUR	.	133 162	160 799	
1722 13 000	Tabletts, Schüsseln, Teller, Tassen, Becher u.ä. Waren, aus Papier oder Pappe	t	66 520	67 387	58 457	10
		1000 EUR	134 230	133 634	133 403	
1723 11 000	Schreibwaren und Bürobedarf aus Papier, Karton oder Pappe					
	Kohle-, Vervielfältigungs-, Durchschreibe-, Umdruckpapier; Papier, gummiert oder mit Klebeschicht, in Streifen oder Rollen	t	688	433	435	3
		1000 EUR	.	2 940	.	
1723 12 300	Briefumschläge, Einstückbriefe, Postkarten (ohne Bilder), aus Papier oder Pappe; Zusammenstellungen solcher Schreibwaren in Pappschachteln u.ä. Behältnissen	1000 St	26 595 554	23 067 961	23 085 308	29
	- Briefumschläge	1000 EUR	349 647	297 428	292 561	
1723 12 500	- Einstückbriefe, Postkarten (ohne Bilder) und Briefkarten	1000 St	86 964	.	.	2
		1000 EUR	8 136	.	.	
1723 12 700	- Zusammenstellungen von Schreibwaren in Schachteln, Taschen u.ä. Behältnissen	t	.	.	.	4
		1000 EUR	.	.	.	
1723 13 130	Register, Bücher für die kaufmännische Buchführung, Hefte, Schreibunterlagen, Ordner, Durchschreibesätze, Alben für Muster oder Sammlungen und Buchhüllen, aus Papier oder Pappe					
	- Register, Briefblöcke, Merkbücher					
	- - Register, Bücher für die kaufmännische Buchführung, Auftragsbücher und Quittungsbücher	1000 EUR	56 725	52 441	42 509	40
1723 13 150	- - Briefpapierblöcke und Notizblöcke; Merkbücher und Notizbücher ohne Kalendarium	1000 EUR	112 556	100 788	109 389	33
1723 13 170	- - Merkbücher, Notizbücher und Tagebücher mit Kalendarium	1000 EUR	.	.	.	5

## Produktion nach Güterarten - Deutschland

Melde-Nr.	Bezeichnung	Einheit	2008	2009	2010	2010 Anzahl der Unternehmen
1	2	3	4	5	6	7
1723 13 190	- - Andere Waren oder Bücher wie Gästebücher, Mitgliedsbücher, Mal- und Zeichenpapier in Blockform	1000 EUR	55 277	37 391	27 735	18
1723 13 300	- Hefte	1000 EUR	33 208	27 981	40 146	4
1723 13 500	- Ordner, Schnellhefter (z.B. für Lose-Blatt-Systeme), Einbände, andere als Buchhüllen, und Aktendeckel	1000 EUR	267 099	232 504	230 093	24
1723 13 750	- - Durchschreibesätze und -hefte, auch mit eingelegtem Kohlepapier	1000 EUR	3 087	3 754	2 225	10
1723 13 790	- - Endlosformularsätze	1000 EUR	11 975	16 188	12 225	29
1723 13 800	- Alben für Muster oder für Sammlungen, aus Papier oder Pappe	1000 EUR	38 872	37 411	33 881	13
1723 13 900	- Schreibunterlagen, Buchhüllen u.a. Waren des Schul-, Bürobedarfs und des Papierhandels	1000 EUR	105 365	98 605	105 051	25
1723 14 003	Andere Papiere oder Pappen zum Beschreiben, Bedrucken oder zu anderen grafischen Zwecken - bedruckt, durch Pressen oder Prägen gemustert oder perforiert (z.B. Endlosformulare)	t 1000 EUR	36 690 48 408	23 079 39 379	21 307 39 161	11
1723 14 005	- für Büromaschinen u.ä. Geräte, in Streifen oder Rollen, Breite 15 cm oder weniger	t 1000 EUR	36 431 73 379	38 080 75 610	44 267 84 105	7
1723 14 009	- Andere Papiere oder Pappen zum Beschreiben, Bedrucken oder zu anderen grafischen Zwecken, a.n.g. (z.B. Bogen, Breite 36 cm oder weniger)	t 1000 EUR	60 816 28 617	62 100 29 692	70 797 33 653	8
1724 11 001	Tapeten und Wandverkleidungen aus Papier; Buntglaspapier - Tapeten u.ä. Wandverkleidungen, bestrichen oder überzogen, mit einer Lage Kunststoff versehen	Rollen 1000 EUR	103 607 419 451 025	91 228 663 414 290	96 643 613 451 447	10
1724 11 009	- Andere Tapeten u.ä. Wandverkleidungen; Buntglaspapier	Rollen 1000 EUR	.	6 928 475	7 931 061	4
1724 12 000	Wandverkleidungen aus Spinnstoffen	Rollen 1000 EUR	.	.	.	1
1729 11 200	Etiketten aller Art aus Papier oder Pappe, auch bedruckt - Selbstklebeetiketten, bedruckt	t 1000 EUR	84 866 788 756	82 975 729 376	78 864 781 691	101
1729 11 400	- Andere bedruckte Etiketten	t 1000 EUR	60 833 330 575	63 062 349 029	62 749 360 540	50
1729 11 600	- Selbstklebeetiketten, nicht bedruckt	t 1000 EUR	22 278 139 326	21 790 131 753	23 068 141 043	28
1729 11 800	- Andere nichtbedruckte Etiketten	t 1000 EUR	1 902 15 063	1 965 14 684	2 433 19 599	10
1729 12 000	Filterblöcke und Filterplatten aus Papierhalbstoff	t 1000 EUR	-	-	-	-
1729 19 100	Zigarettenpapier, zugeschnitten oder in Form von Heftchen oder Hülsen; Rollen, Spulen, Spindeln u.ä. Unterlagen aus Papierhalbstoff, Papier oder Pappe; Filterpapier und -pappe; andere Waren aus Papier oder Pappe a.n.g. - Zigarettenpapier, in Rollen mit einer Breite von 5 cm oder weniger oder in Form von Heftchen oder Hülsen	t 1000 EUR	85 196	98 333	95 426	4
1729 19 200	- Rollen, Spulen, Spindeln u.ä. Unterlagen aus Papierhalbstoff, Papier oder Pappe, auch gelocht oder gehärtet, zum Aufwickeln von Spinnstoffgarnen	t 1000 EUR	14 517 18 219	11 279 14 055	13 694 16 964	5

## Produktion nach Güterarten - Deutschland

Melde-Nr.	Bezeichnung	Einheit	2008	2009	2010	2010 Anzahl der Unternehmen
1	2	3	4	5	6	7
1729 19 303	- Andere Rollen, Spulen, Spindeln u.ä. Unterlagen aus Papierhalbstoff, Papier oder Pappe - - Zylindrische Hülsen und Spulenkern zum Aufwickeln von flächigen Materialien	t 1000 EUR	230 146 242 966	202 638 200 389	240 498 231 183	18
1729 19 309	- - Andere Rollen, Spulen, Spindeln u.ä. Unterlagen, a.n.g.	t 1000 EUR	.	.	.	2
1729 19 510	- Filterpapier und Filterpappe, zugeschnitten	t 1000 EUR	48 408 183 864	42 789 163 698	48 604 193 794	13
1729 19 550	- Diagrammpapier für Registriergeräte, in Rollen, Bogen oder Scheiben	t 1000 EUR	.	.	.	2
1729 19 570	- Formgepresste Waren aus Papierhalbstoff	t 1000 EUR	47 215 55 611	.	.	4
1729 19 851	- - Dichtungen aus Papier oder Pappe - - Dichtungen aus Papier oder Pappe; Papier und Pappe, gelocht, für Jacquardvorrichtungen u.ä. Maschinen; Papier für bestimmte Verwendungszwecke, z.B. Kondensatorpapier	t 1000 EUR	45 855 96 083	32 791 61 602	38 981 73 704	14
1729 19 852	- - Bierdeckel	t 1000 EUR	24 427 24 929	19 902 21 351	.	2
1729 19 859	- - Andere Waren aus Papier oder Pappe, a.n.g.	t 1000 EUR	-	128 434 287 567	130 959 303 977	48
1799 99 000	Veredlung von Erzeugnissen dieser Güterabteilung	1000 EUR	471 555	428 918	491 466	26



## Produktion nach Güterarten - Deutschland

Melde-Nr.	Bezeichnung	Einheit	2008	2009	2010	2010 Anzahl der Unternehmen
1	2	3	4	5	6	7
	Druckerzeugnisse, bespielte Ton-, Bild- und Datenträger					
	Druck von Tageszeitungen einschl. deren Sonntagszeitungen u.a. periodischen Druckschriften, mindestens viermal wöchentlich erscheinend					
1811 10 002	- im Digitaldruckverfahren hergestellt	1000 EUR	-	.	.	2
1811 10 003	- im Offsetdruckverfahren hergestellt	1000 EUR	892 653	907 487	842 273	68
1811 10 009	- in einem anderen Druckverfahren hergestellt	1000 EUR	-	.	.	4
1812 11 000	Druck von Briefmarken, Stempelmarken, Steuerzeichen und dergleichen, nicht entwertet; Papiere mit Stempel; Chipkarten, Scheckformulare; Banknoten, Aktien; Schuldverschreibungen u.ä. Sicherheitspapieren	1000 EUR	.	.	.	4
	Druck von Werbedrucken und Werbeschriften, Verkaufskatalogen u.dgl.					
	- Verkaufskataloge (z.B. Versandhauskataloge, Reisekataloge)					
1812 12 301	- - im Tiefdruckverfahren hergestellt	1000 EUR	497 545	409 000	336 263	8
1812 12 303	- - im Offsetdruckverfahren hergestellt	1000 EUR	.	711 821	687 383	165
1812 12 308	- - im Digitaldruckverfahren hergestellt	1000 EUR	.	20 704	62 447	47
	- Plakate u.ä. Drucke (z.B. Großflächenplakate, Plakate für Ganzsäulen u.ä. Plakate, City-Poster)					
1812 12 502	- - im Offsetdruckverfahren hergestellt	1000 EUR	357 338	317 597	314 621	255
1812 12 503	- - im Siebdruckverfahren hergestellt	1000 EUR	-	43 247	41 117	20
1812 12 504	- - im Digitaldruckverfahren hergestellt	1000 EUR	-	44 649	52 033	45
	- Geschäftsberichte					
1812 12 505	- - im Offsetdruckverfahren hergestellt	1000 EUR	.	54 935	43 325	95
1812 12 506	- - im Digitaldruckverfahren hergestellt	1000 EUR	.	19 424	27 101	30
	- Andere Werbedrucke und Werbeschriften (z.B. Prospekte, Werbebeilagen für Zeitungen und Zeitschriften, Werbeaufkleber, Jubiläumsschriften u.ä. Werbedrucke)					
1812 12 507	- - im Offsetdruckverfahren hergestellt	1000 EUR	3 762 666	3 669 345	3 617 634	627
1812 12 508	- - im Tiefdruckverfahren hergestellt	1000 EUR	382 708	264 854	279 552	13
1812 12 509	- - im Digitaldruckverfahren hergestellt	1000 EUR	299 054	171 054	173 429	95
	Druck von anderen Zeitschriften u.a. periodischen Druckschriften, weniger als viermal wöchentlich erscheinend					
	- von Zeitungen (z.B. Wochenzeitungen)					
1812 13 001	- - im Offsetdruckverfahren hergestellt	1000 EUR	247 572	184 710	188 686	63
1812 13 002	- - im Digitaldruckverfahren hergestellt	1000 EUR	-	.	3 071	5
1812 13 003	- - in einem anderen Druckverfahren hergestellt	1000 EUR	-	4 859	3 890	8
	- von Anzeigenblättern, Annoncenzeitungen					
1812 13 004	- - im Offsetdruckverfahren hergestellt	1000 EUR	371 868	293 279	250 165	98
1812 13 005	- - im Digitaldruckverfahren hergestellt	1000 EUR	-	.	.	1
1812 13 006	- - in einem anderen Druckverfahren hergestellt	1000 EUR	-	.	.	4
	- von anderen Zeitschriften (z.B. Illustrierte, Magazine, Fach-, Kunden-, Mitglieder-, Werks- u.a. Publikumszeitschriften)					
1812 13 007	- - im Offsetdruckverfahren hergestellt	1000 EUR	973 397	875 554	808 730	236
1812 13 008	- - im Tiefdruckverfahren hergestellt	1000 EUR	779 703	733 377	704 033	10
1812 13 009	- - in einem anderen Druckverfahren hergestellt	1000 EUR	69 837	58 107	54 962	11

## Produktion nach Güterarten - Deutschland

Melde-Nr.	Bezeichnung	Einheit	2008	2009	2010	2010 Anzahl der Unternehmen
1	2	3	4	5	6	7
1812 14 070	Druck von Büchern, Landkarten, hydrographischen oder ähnlichen Karten aller Arten, Bildern, Zeichnungen und Fotografien und Ansichtspostkarten - Bücher, Broschüren u.ä. Drucke in losen Bogen oder in Blättern, auch gefalzt - Bücher, Broschüren u.ä. Druck-erzeugnisse, festgebunden oder broschiert (ohne Wörterbücher und Enzyklopädien) (z.B. Sach-, Adress-, Telefon-, Schul-, Kunst-u.a. Bücher)	1000 EUR	.	409 354	417 494	138
1812 14 141	- - Adress- und Telefonbüchern (z.B. Einwohner-, Wirtschafts-, Export-, Fachadressbücher) - - Andere Bücher (ohne Adress- und Telefonbücher) (z.B. Sach-, Schul-, Kunst-, u.a. Bücher)	1000 EUR	154 092	144 446	123 401	30
1812 14 143	- - - im Offsetdruckverfahren hergestellt	1000 EUR	.	559 501	555 474	174
1812 14 144	- - - im Digitaldruckverfahren hergestellt	1000 EUR	-	11 562	12 746	13
1812 14 149	- - - in einem anderen Druckverfahren hergestellt - - Bilderbücher, Zeichen- und Malbücher für Kinder	1000 EUR	-	8 157	9 048	7
1812 14 211	- - - im Offsetdruckverfahren hergestellt	1000 EUR	.	19 920	26 291	27
1812 14 212	- - - in einem anderen Druckverfahren hergestellt	1000 EUR	-	.	-	-
1812 14 280	- Wörterbücher und Enzyklopädien, auch in Form von Teilheften, festgebunden oder broschiert	1000 EUR	.	10 512	9 600	16
1812 14 350	- Druck von kartografischen Erzeugnissen in Form von Büchern oder Broschüren	1000 EUR	-	7 687	.	5
1812 14 420	- Druck von anderen kartografischen Erzeugnissen, z.B. Wandkarten	1000 EUR	-	7 558	3 865	10
1812 14 490	- Druck von illustrierten Postkarten	1000 EUR	.	26 861	15 313	52
1812 14 560	- Glückwunschkarten und bedruckten Karten mit persönlichen Mitteilungen, auch mit Briefumschlägen oder Verzierungen aller Art	1000 EUR	.	15 691	19 718	40
1812 14 630	- Druck von Bildern, Kunstblättern und Fotografien	1000 EUR	95 580	145 227	131 579	20
1812 19 100	- Kalender aller Art, bedruckt, einschl. Blöcke von Abreißkalendern	1000 EUR	89 193	87 335	95 339	107
1812 19 200	- Druck von Noten (einschl. Braille-Noten)	1000 EUR	.	3 526	3 337	6
1812 19 300	- Druck von Abziehbildern aller Art	1000 EUR	55 737	53 876	60 703	21
1812 19 901	- - Andere Drucke, a.n.g. - - Bedrucken von anderen Materialien als Papier (einschl. Bedrucken von Kunststoffetiketten, Kunststofftüten, Glasplatten, usw.)	1000 EUR	425 317	346 185	442 702	73
1812 19 903	- - Endlosformulare, a.n.g. (z.B. Schnelltrenn-Formulare)	1000 EUR	385 611	326 387	317 904	106
1812 19 905	- - Einlasskarten für Veranstaltungen, Fahrscheine, Eintrittskarten u.a. Tickets	1000 EUR	40 968	36 728	36 175	32
1812 19 907	- - Andere Drucke für private oder gewerbliche Zwecke (ohne Endlosformulare), z.B. Formblätter, Geschäftsdrucksachen, Familiendrucksachen	1000 EUR	1 124 680	932 304	950 366	510
1812 19 909	- - Andere Drucke, a.n.g. (z.B. Kundenkarten, Mitgliedsausweise ohne Speicherchip oder Magnetstreifen)	1000 EUR	1 210 272	933 363	993 775	110
1813 10 000	Satz- und Bildherstellung	1000 EUR	283 373	263 508	263 326	158
1813 20 002	Druckformen; Lithographiesteine, Platten und Zylinder, für den Druck zugerichtet (z.B. geschliffen, gekörnt, poliert) - Hochdruck-Druckformen mit Druckbild (z.B. Flexoklischees, Gummi-klischees, Kunststoffklischees usw.)	1000 EUR	102 099	111 807	112 626	35
1813 20 004	- Druckformen für den Offsetdruck	1000 EUR	.	63 742	61 850	53
1813 20 006	- Tiefdruckzylinder oder Platten mit Druckbild (z.B. Kopiervorlagen)	1000 EUR	143 353	151 181	166 883	18

## Produktion nach Güterarten - Deutschland

Melde-Nr.	Bezeichnung	Einheit	2008	2009	2010	2010 Anzahl der Unternehmen
1	2	3	4	5	6	7
1813 20 009	- Andere Druckformen mit Druckbild z.B. für den Siebdruck); Druck- formen ohne Druckbild, nicht sensibilisiert	1000 EUR	.	100 362	99 125	44
1813 30 003	Sonstige Druckereileistungen - Herstellung von reprografischen Produkten (z.B. Overheadfolien)	1000 EUR	91 504	92 676	89 460	37
1813 30 005	- Gestaltung von Erzeugnissen des Druckgewerbes (z.B. Offline- und Online-Bearbeitung, Entwerfen, Aufbereiten von Text, Bild, Gra- fik, im Multimedia-Bereich)	1000 EUR	143 185	161 860	174 323	73
1813 30 007	- Mediendienstleistungen (z.B. Da- tenbanken, Web-to-Print)	1000 EUR	214 574	150 201	150 290	77
1814 10 100	Druckweiterverarbeitung von Büchern, Zeitschriften, Werbeprodukten u.a. Drucksachen - von Büchern usw. durch Falzen, Zusammentragen, Heften, Binden, Beschneiden	1000 EUR	188 871	179 809	173 099	78
1814 10 300	- von Zeitschriften, Broschüren, Katalogen und Werbeprodukten (z.B. Prospekten, Musterkarten usw.) durch Falzen, Zusammentragen, Heften, Klebbinden	1000 EUR	612 309	605 842	621 557	118
1814 10 500	- von anderen Drucksachen, bedruckten Papieren oder Karton (z.B. Formularen, Etiketten, Kalendern) durch Falzen, Lochen, Stanzen, Prägen, Kleben, Kaschieren	1000 EUR	249 561	291 529	155 469	85
1820 10 100	Vervielfältigung von Schallplatten, Magnettonbändern und "Compact Discs" - Vervielfältigung von Schallplatten - Vervielfältigung von Magnet- tonbändern	1000 EUR	.	.	.	2
1820 10 300	- - mit einer Breite von 4 mm oder weniger	1000 EUR	.	.	.	2
1820 10 500	- - mit einer Breite von mehr als 4mm bis 6,5 mm	1000 EUR	-	-	-	
1820 10 700	- Vervielfältigung von "Compact Discs"	1000 EUR	284 873	235 888	223 075	12
1820 20 500	Vervielfältigung von bespielten Bildträgern - Vervielfältigung von Magnet- bändern mit Bildaufzeichnungen mit einer Breite von mehr als 6,5 mm	1000 EUR	.	.	.	1
1820 20 700	- Vervielfältigung von "Video Discs" und von anderen Aufzeichnungsträgern	1000 EUR	.	365 403	332 020	8
1820 30 300	Vervielfältigung von bespielten Datenträgern - Vervielfältigung von Magnet- bändern mit EDV-Daten, mit einer Breite von 4 mm oder weniger	1000 EUR	-	-	-	
1820 30 500	- Vervielfältigung von Magnet- bändern mit EDV-Daten, mit einer Breite von mehr als 4 mm	1000 EUR	-	-	-	
1820 30 700	- Vervielfältigung von anderen Trägern mit EDV-Daten (z.B. auf Platten, CD-ROMs, Disketten)	1000 EUR	121 544	116 895	114 692	16

## Produktion nach Güterarten - Deutschland

Melde-Nr.	Bezeichnung	Einheit	2008	2009	2010	2010 Anzahl der Unternehmen
1	2	3	4	5	6	7
	Kokereierzeugnisse und Mineralölerzeugnisse					
	Kokereierzeugnisse					
1910 10 000	Koks und Schmelzkoks aus Steinkohle, Braunkohle oder Torf, auch agglomeriert; Retortenkohle	t-Trocken TJ 1000 EUR	6 416 747 104 106 904 778	5 422 717 87 176 816 124	6 413 206 102 953 922 406	4 4
1910 20 000	Teer aus Steinkohle, Braunkohle oder Torf u.ä. Mineralteere, auch entwässert oder teilweise destilliert (einschl. rekonstituierter Teere)	t TJ 1000 EUR	282 255 7 995 282 255 7 995 54 699	221 844 6 295 221 844 6 295 36 223	273 936 7 793 273 936 7 793 55 733	6 6 6 6
1910 30 000	Pech und Pechkoks aus Steinkohlen- teer oder anderen Mineralteeren darunter zum Absatz bestimmt	t t 1000 EUR	. . .	. . .	201 954 201 954 .	3 3
	Mineralölerzeugnisse und Briketts					
1920 11 000	Briketts u.ä. feste Brennstoffe - Steinkohlenbriketts u.ä. aus Steinkohle gewonnene feste Brennstoffe darunter zum Absatz bestimmt	t TJ t TJ 1000 EUR	- - - - -	- - - - -	- - - - -	- - - -
1920 12 000	- Braunkohlenbriketts u.ä. aus Braunkohle gewonnene feste Brennstoffe darunter zum Absatz bestimmt	t TJ t TJ 1000 EUR	. . . . .	. . . . .	. . . . .	3 3 2 2
1920 13 000	- Torfbriketts u.ä. aus Torf gewonnene feste Brennstoffe darunter zum Absatz bestimmt	t t 1000 EUR	. . .	. . .	. . .	1 1
	Motorentreibstoffe, Heizöle u.ä. Mineralöle					
1920 21 000	Motorenbenzin (einschl. Flugbenzin) darunter Lohnarbeit	t 1000 EUR t 1000 EUR	23 448 160 6 167 157 14 831 975 423 484	23 623 895 4 589 458 14 642 848 435 543	21 541 635 5 301 106 13 598 847 461 909	13 7
	Leichtöle, leichte Zubereitungen a.n.g.					
1920 23 003	- Leichtöl als Raffinerie-Einsatz- material (leichtes halbverar- beitetes Destillat für den Ein- satz in Raffinerien) darunter zum Absatz bestimmt	t t 1000 EUR	2 465 774 1 298 669 525 988	1 779 497 1 037 457 322 182	1 527 613 1 098 227 417 267	9 7
1920 23 005	- Leichtes Rohbenzin (leichtes Destillat für den Einsatz in der erdölchemischen Industrie) darunter zum Absatz bestimmt darunter Lohnarbeit	t t 1000 EUR t 1000 EUR	9 309 996 3 829 214 1 425 609 1 474 711 90 619	8 974 792 3 680 313 898 462 1 514 693 86 630	9 455 163 3 696 852 1 281 183 1 487 477 80 889	19 16 7
1920 23 007	- Spezial- und Testbenzin (raffi- nierte Erdöldestillate der Roh- benzin-/Petroleum-Gruppe) darunter zum Absatz bestimmt	t t 1000 EUR	. 187 431 141 362	. 180 762 96 112	. 235 192 157 937	13 13
1920 24 000	Leuchtöl (Kerosin), ohne Flugturbinenkraftstoff darunter zum Absatz bestimmt darunter Lohnarbeit	t t 1000 EUR t 1000 EUR	. . . . .	. . . . .	. . . . .	3 3 1
1920 25 000	Flugturbinenkraftstoff aus Leuchtöl (Kerosin) darunter zum Absatz bestimmt darunter Lohnarbeit	t t 1000 EUR t 1000 EUR	. . . . . 2 177 977 67 329	4 380 748 4 380 748 882 225 2 177 977 67 329	4 820 336 4 820 336 1 494 608 2 184 666 75 854	10 10 4
1920 26 002	Gasöl - Schweröl als Raffinerie-Einsatz- material (schweres halbverarbei- tetes Destillat für den Einsatz in Raffinerien) sowie Gas-/ Dieselöl (nichtenergetisch) (schweres Destillat für den Einsatz in der erdölchemischen Industrie) darunter zum Absatz bestimmt	t t 1000 EUR	. . . 617 721 66 349	916 199 617 721 66 349	1 060 756 702 765 68 299	12 9

## Produktion nach Güterarten - Deutschland

Melde-Nr.	Bezeichnung	Einheit	2008	2009	2010	2010 Anzahl der Unternehmen
1	2	3	4	5	6	7
1920 26 005	- Dieselkraftstoff (Erdöldestillat, 180°C bis 380°C, für Straßen- und Schienenfahrzeuge)	t	33 568 550	32 938 772	29 773 670	11
		1000 EUR	12 122 190	7 055 058	7 765 113	
	darunter Lohnarbeit	t	17 897 788	18 419 987	17 468 157	6
		1000 EUR	583 099	524 356	558 012	
1920 26 007	- Heizöl, leicht (Erdöldestillat, 180°C bis 380°C, zur Erzeugung von Wärme oder Dampf)	t	.	.	.	16
	darunter zum Absatz bestimmt	t	14 643 176	14 103 017	14 590 323	16
		1000 EUR	4 604 505	2 609 160	3 752 240	
1920 27 000	Mittelschwere Öle (ohne Flugturbinenkraftstoff (Kerosin) u.a. Leuchtöl)	t	.	.	.	7
	darunter zum Absatz bestimmt	t	.	.	67 897	6
		1000 EUR	.	.	33 026	
1920 28 003	Heizöle a.n.g. - Heizöl, schwer, als Raffinerie-Einsatzmaterial (Heizöl für den Einsatz in Raffinerien)	t	.	.	1 054 344	8
	darunter zum Absatz bestimmt	t	526 941	185 602	444 569	5
		1000 EUR	43 557	3 896	41 839	
1920 28 005	- Heizöl, schwer, mit niedrigem Schwefelgehalt (Schwefelgehalt von weniger als 1 GHT)	t	5 890 741	4 914 165	2 468 961	15
	darunter zum Absatz bestimmt	t	5 619 397	4 677 960	2 253 842	15
		1000 EUR	2 051 299	1 104 523	773 017	
1920 28 007	- Heizöl, schwer, mit hohem Schwefelgehalt (Schwefelgehalt von mehr als 1 GHT)	t	.	.	.	10
	darunter zum Absatz bestimmt	t	4 183 796	3 853 357	3 954 401	10
		1000 EUR	848 839	571 722	478 250	
1920 29 300	Schmieröle; Schweröle a.n.g. - Schmieröle als Raffinerie-Einsatzmaterial (Schmieröle für den Einsatz in Raffinerien)	t	.	784 166	719 797	6
	darunter zum Absatz bestimmt	t	575 080	784 166	719 797	6
		1000 EUR	482 307	405 810	498 762	
	- Schmieröle (Flüssigdestillate, mit einem Mineralölgehalt von 70 GHT oder mehr, aus Rohöl, einschl. Motorenölen, technischen Ölen und Schmierfetten)					
1920 29 502	- - Motoren-, Kompressoren- und Turbinenöle	t	624 904	492 588	601 502	13
		1000 EUR	995 944	793 300	987 809	
1920 29 503	- - Hydrauliköle	t	153 063	107 524	158 175	20
		1000 EUR	188 583	126 128	192 895	
1920 29 504	- - Weißöle; Paraffinum liquidum	t	119 375	86 160	97 391	9
		1000 EUR	129 617	73 368	95 861	
1920 29 505	- - Getriebeöle	t	165 288	121 001	168 145	15
		1000 EUR	333 846	234 298	353 698	
1920 29 506	- - Metallbearbeitungs-, Formen- und Korrosionsschutzöle	t	164 176	112 920	155 809	29
		1000 EUR	348 581	244 544	332 695	
1920 29 509	- - Andere Schmieröle und Öle, z.B. Schmieröle, nichtenergetisch, für den Einsatz in der erdölchemischen Industrie; Elektro-Isolieröle	t	.	.	.	26
	darunter zum Absatz bestimmt	t	684 582	545 836	666 820	26
		1000 EUR	736 595	460 912	640 145	
1920 31 001	Gasförmige Kohlenwasserstoffe (ohne Erdgas) Propan und Butane, verflüssigt - Flüssiggas (LPG) (Gemisch aus leichten Kohlenwasserstoffen, durch erhöhten Druck in flüssigem Zustand erhalten, zur Verwendung als Kraft- oder Brennstoff) (auch Propan, chemisch rein)	t	.	1 001 188	931 853	13
		TJ	50 566	46 128	42 791	13
	darunter zum Absatz bestimmt	t	1 092 400	1 001 188	931 853	13
		TJ	50 566	46 128	42 791	13
		1000 EUR	206 627	125 369	155 538	
1920 31 002	- Flüssiggas (LPG) als Raffinerie-Einsatzmaterial (Propan/Butane für den Einsatz in Raffinerien) (auch Methan, chemisch rein) sowie nichtenergetisches Flüssiggas (LPG) (Propan/Butane für den Einsatz in der erdölchemischen Industrie)	t	.	.	.	12
		TJ	.	.	.	12
	darunter zum Absatz bestimmt	t	.	1 687 148	1 758 864	11
		TJ	.	78 256	80 740	11
		1000 EUR	.	238 941	293 731	

## Produktion nach Güterarten - Deutschland

Melde-Nr.	Bezeichnung	Einheit	2008	2009	2010	2010 Anzahl der Unternehmen
1	2	3	4	5	6	7
1920 32 000	Raffineriegas (z.B. Ethylen, Propylen, Butylen, Butadien, verflüssigt u.a. rohe gasförmige Kohlenwasserstoffe, ohne Erdgas)	t	6 220 799	6 106 805	6 906 775	21
		TJ	542 198	611 670	906 551	21
	darunter zum Absatz bestimmt	t	4 477 305	4 141 263	4 157 396	20
		TJ	214 607	198 363	199 128	20
		1000 EUR	1 137 893	782 043	999 330	
1920 41 000	Andere Mineralölerzeugnisse - Vaseline; Paraffin, mikrokristallines Erdölwachs, paraffinische Rückstände ("slack wax"), Ozokerit, Montanwachs, Torfwachs, andere Mineralwachse	t	526 919	398 917	450 027	10
	darunter zum Absatz bestimmt	t	526 919	398 917	450 027	10
		1000 EUR	446 396	293 117	398 478	
1920 42 400	- Petrolkoks (schwarzes festes Erzeugnis, durch Kracken oder Karbonisation von Einsatzmaterial-Rückständen, bestehend aus Kohlenstoff 90 bis 95%)	t	.	.	.	8
	darunter zum Absatz bestimmt	TJ	.	.	.	8
		t	1 857 016	1 715 361	1 827 828	7
		TJ	53 894	50 060	53 335	7
		1000 EUR	152 746	88 109	117 233	
	darunter Lohnarbeit	t	1 300 405	1 170 791	1 093 673	4
		TJ	37 953	34 169	31 914	4
		1000 EUR	12 119	11 331	8 749	
1920 42 500	- Bitumen aus Erdöl (schwarzes oder dunkelbraunes festes oder halbfestes dicht- und haftfähiges thermoplastisches Material)	t	.	.	.	14
	darunter zum Absatz bestimmt	t	3 680 486	3 828 529	3 461 703	14
		1000 EUR	461 987	372 163	423 098	
1920 42 700	- Andere Rückstände aus Erdöl oder Öl aus bituminösen Mineralien	t	.	.	.	14
	darunter zum Absatz bestimmt	t	1 552 893	1 448 911	1 646 378	14
		1000 EUR	258 044	138 840	208 758	
1999 99 000	Veredlung von Erzeugnissen dieser Güterabteilung (ohne Wiederaufbereitung von radioaktiven Brennelementen)	1000 EUR	.	.	.	2

## Produktion nach Güterarten - Deutschland

Melde-Nr.	Bezeichnung	Einheit	2008	2009	2010	2010 Anzahl der Unternehmen	
1	2	3	4	5	6	7	
	Chemische Erzeugnisse						
	Industriegase						
	Edelgase, Wasserstoff, Stickstoff, Sauerstoff						
2011 11 200	- Argon	1000 m³	*	240 792	186 655	219 128	11
	darunter zum Absatz bestimmt	1000 m³		240 792	186 655	219 128	11
		1000 EUR		163 008	75 574	100 935	
2011 11 300	- Edelgase (ohne Argon)	1000 m³	*	.	.	.	1
	darunter zum Absatz bestimmt	1000 m³		.	.	.	1
		1000 EUR		.	.	.	
2011 11 500	- Wasserstoff	1000 m³	*	4 481 576	4 267 106	4 986 041	22
	darunter zum Absatz bestimmt	1000 m³		1 812 510	1 933 241	1 940 963	20
		1000 EUR		296 451	240 877	248 740	
2011 11 600	- Stickstoff	1000 m³	*	5 614 576	.	5 929 206	12
	darunter zum Absatz bestimmt	1000 m³		5 475 991	5 014 014	.	11
		1000 EUR		282 052	217 398	251 678	
2011 11 700	- Sauerstoff	1000 m³	*	7 210 132	5 024 729	6 933 606	10
	darunter zum Absatz bestimmt	1000 m³		.	.	.	10
		1000 EUR		407 854	260 613	354 381	
	Gasförmige anorganische Sauerstoff- verbindungen der Nichtmetalle (ohne Schwefeldioxid)						
2011 12 300	- Kohlenstoffdioxid	t	*	.	.	1 003 592	6
	darunter zum Absatz bestimmt	t		.	458 524	.	6
		1000 EUR		51 503	78 943	39 059	
2011 12 500	- Schwefeltrioxid, Diarsentrioxid	t	*	.	.	.	3
	darunter zum Absatz bestimmt	t		.	.	.	3
		1000 EUR		.	.	37	
2011 12 700	- Stickstoffoxide	t	*	.	.	.	1
	darunter zum Absatz bestimmt	t		.	.	.	1
		1000 EUR		.	.	.	
2011 12 900	- Andere anorganische Sauerstoff- verbindungen der Nichtmetalle	t	*	642 014	614 989	645 089	6
	darunter zum Absatz bestimmt	t		.	.	242 967	6
		1000 EUR		66 781	49 184	68 516	
2011 13 000	- Flüssige Luft (einschl. von Edelgasen befreiter flüssiger Luft); Pressluft	t	*	2 260 498	2 202 990	2 288 047	6
	darunter zum Absatz bestimmt	t		.	.	.	5
		1000 EUR		10 595	10 527	13 123	
	Farbstoffe und Pigmente						
	Zinkoxid; Zinkperoxid; Titanoxide						
2012 11 300	- Zinkoxid; Zinkperoxid	t	*	61 783	59 470	67 144	9
	darunter zum Absatz bestimmt	t		61 783	.	.	9
		1000 EUR		91 426	63 387	93 719	
2012 11 500	- Titanoxide	t-TiO2	*	452 086	334 618	423 299	4
	darunter zum Absatz bestimmt	t-TiO2		452 086	334 618	423 299	4
		1000 EUR		775 096	572 080	783 602	
2012 12 000	Chromoxide und -hydroxide; Mangan- oxide; Bleioxide; Mennige und Orangemennige; Kupferoxide und -hydroxide	t	*	70 152	57 791	75 356	8
	darunter zum Absatz bestimmt	t		.	.	.	8
		1000 EUR		127 624	84 428	110 541	
	Ausgewählte anorganische Basen; ausgewählte Metalloxide (einschl. Erdfarben, Metalloxyde und -peroxyde, a.n.g.) (ohne Kupfer- oxide und -hydroxide)						
2012 19 100	- Eisenoxide und -hydroxide; Erdfarben (Geschönte Farberden) mit einem Gehalt an gebundenem Eisen von 70 GHT oder mehr, berechnet als Fe2O3	t	*	.	.	.	10
	darunter zum Absatz bestimmt	t		251 412	209 172	233 909	10
		1000 EUR		261 144	223 884	264 788	
2012 19 300	- Cobaltoxide und -hydroxide; handelsübliche Cobaltoxide	t	*	292	145	270	4
	darunter zum Absatz bestimmt	t		292	145	270	4
		1000 EUR		.	1 628	.	
2012 19 500	- Lithiumoxid und -hydroxid; Vanadiumoxide und -hydroxide; Nickeloxide und -hydroxide, Ger- maniumoxide und Zirconiumdioxide	t	*	.	.	.	5
	darunter zum Absatz bestimmt	t		.	.	.	5
		1000 EUR		.	.	36 563	
2012 19 730	- Molybdänoxide und -hydroxide, Antimonoxide	t	*	1 064	1 549	3 391	4
	darunter zum Absatz bestimmt	t		.	.	.	4
		1000 EUR		14 580	3 976	11 483	
2012 19 750	- Antimonoxide	t	*	.	.	.	2
	darunter zum Absatz bestimmt	t		.	.	.	2
		1000 EUR		.	.	.	

## Produktion nach Güterarten - Deutschland

Melde-Nr.	Bezeichnung	Einheit	2008	2009	2010	2010 Anzahl der Unternehmen
1	2	3	4	5	6	7
2012 19 900	- Andere anorganische Basen, weder in den Unterkategorien 2012 11 bis 2012 19 noch in der Unterkategorie 2013 25 genannt, u.a. Metalloxide darunter zum Absatz bestimmt	t t 1000 EUR	* 63 011 119 596	46 760 . 84 494	73 788 . 120 108	19 19
	Farben und Farbstoffe; Gerbstoffe; Tannine und ihre Derivate Synthetische organische Farbmittel, auch chemisch einheitlich; Farbstoffe sowie Zubereitungen auf deren Grundlage; synthetische organische Erzeugnisse als fluoreszierende Aufheller; Farblacke und Zubereitungen auf deren Grundlage					
2012 21 100	- Dispersionsfarbstoffe und Zubereitungen darunter zum Absatz bestimmt	t t 1000 EUR	* 2 852 30 671	2 010 1 554 22 663	1 933 1 527 18 957	7 7
2012 21 200	- Säurefarbstoffe, auch metallisiert und Beizenfarbstoffe sowie Zubereitungen darunter zum Absatz bestimmt	t t 1000 EUR	* 11 378 9 886 59 196	5 264 4 516 30 647	. 4 521 31 335	22 22
2012 21 300	- Basische Farbstoffe und Zubereitungen darunter zum Absatz bestimmt	t t 1000 EUR	* 8 901 7 453 29 392	5 964 5 003 19 586	. 5 148 18 089	9 9
2012 21 400	- Direktfarbstoffe und Zubereitungen darunter zum Absatz bestimmt	t t 1000 EUR	* 22 694 21 151 55 922	15 844 13 881 39 042	20 741 . 62 267	15 15
2012 21 500	- Küpenfarbstoffe, Reaktivfarbstoffe, organische Pigmente sowie andere synthetische organische Farbmittel und deren Zubereitungen darunter zum Absatz bestimmt	t t 1000 EUR	* 127 792 101 263 916 038	82 729 72 466 641 363	83 075 69 370 876 331	30 30
2012 21 600	- Synthetische organische Erzeugnisse als fluoreszierende Aufheller darunter zum Absatz bestimmt	t t 1000 EUR	* . . 108 031	. . 74 828	. . 77 307	9 9
2012 21 700	- Farblacke; Zubereitungen auf der Grundlage von Farblacken darunter zum Absatz bestimmt	t t 1000 EUR	* 2 736 2 736 24 790	2 062 2 062 19 564	2 613 2 613 23 806	5 5
	Pflanzliche Gerbstoffauszüge; Tannine und ihre Derivate; Farbmittel pflanzlichen oder tierischen Ursprungs (ohne Tierisches Schwarz), auch chemisch einheitlich und Zubereitungen auf deren Grundlage					
2012 22 500	- Pflanzliche Gerbstoffauszüge, Tannine und ihre Salze, Ether, Ester und andere Derivate darunter zum Absatz bestimmt	t t 1000 EUR	* . . 87	. . .	. . .	1 1
2012 22 700	- Farbmittel pflanzlichen oder tierischen Ursprungs und Zubereitungen auf der Grundlage dieser Farbstoffe (auch natürliche Lebensmittelfarben; ohne tierisches Schwarz) darunter zum Absatz bestimmt	t t 1000 EUR	* . . .	. . .	. . 53 075	7 7
	Synthetische organische Gerbstoffe; anorganische Gerbstoffe, Gerbstoffzubereitungen, auch natürliche Gerbstoffe enthaltend; Enzymzubereitungen zum Vorgerben					
2012 23 300	- Synthetische organische Gerbstoffe darunter zum Absatz bestimmt	t t 1000 EUR	* 24 124 21 965	25 893 19 001	34 268 23 148	7 7
2012 23 500	- Anorganische Gerbstoffe, Gerbstoffzubereitungen, auch natürliche Gerbstoffe enthaltend; Enzymzubereitungen zum Vorgerben darunter zum Absatz bestimmt	t t 1000 EUR	* 57 574 41 733	61 135 37 054	78 451 52 374	4 4
	Andere Farbmittel, Pigmente und deren Zubereitungen; anorganische Erzeugnisse als Luminophore, auch chemisch einheitlich					
2012 24 150	- Pigmente und Zubereitungen auf der Grundlage von Titandioxid - mit einem Gehalt an Titandioxid von 80 GHT oder mehr darunter zum Absatz bestimmt	t-TiO2 t-TiO2 1000 EUR	* 12 726 70 546	7 661 39 428	12 687 63 367	10 9
2012 24 190	- mit einem Gehalt an Titandioxid von weniger als 80 GHT darunter zum Absatz bestimmt	t-TiO2 t-TiO2 1000 EUR	* 22 604 221 730	19 863 157 403	23 619 251 193	20 20



## Produktion nach Güterarten - Deutschland

Melde-Nr.	Bezeichnung	Einheit	2008	2009	2010	2010 Anzahl der Unternehmen
1	2	3	4	5	6	7
2012 24 400	- Pigmente und Zubereitungen auf der Grundlage von Chrom- und Cadmiumverbindungen darunter zum Absatz bestimmt	t t 1000 EUR	* 2 542 15 192	1 950 . 10 352	2 214 . 13 894	9 9
2012 24 701	- - Masterbatches, schwarz oder weiß (ohne solche auf der Grundlage von Titandioxid, Chrom- oder Cadmiumverbindungen) darunter zum Absatz bestimmt	t t 1000 EUR	* 20 746 43 056	8 834 . 30 583	9 261 . 30 489	9 9
2012 24 702	- - Masterbatches, bunt (ohne solche auf der Grundlage von Titandioxid, Chrom oder Cadmiumverbindungen) darunter zum Absatz bestimmt	t t 1000 EUR	* 45 697 154 043	68 358 . 165 399	80 394 . 211 497	16 15
2012 24 705	- - Masterbatches, a.n.g. (ohne solche auf der Grundlage von titandioxid, Chrom oder Cadmiumverbindungen) darunter zum Absatz bestimmt	t t 1000 EUR	* 59 300 125 192	44 299 . 121 012	58 838 . 161 949	7 7
2012 24 709	- - Ultramarin, Lithopone u.a. Pigmente und Zubereitungen, Magnetit; anorganische Erzeugnisse als Luminophore, a.n.g. (ohne Masterbatches) darunter zum Absatz bestimmt	t t 1000 EUR	* . 86 381	. 48 175 72 166	. . 123 323	16 15
2013 11 000	Sonstige anorganische Grundstoffe und Chemikalien (einschl. Spalt- und Brutstoffen) An U 235 angereichertes Uran und seine Verbindungen; Plutonium und seine Verbindungen; Legierungen, Dispersionen usw., die an U 235 angereichertes Uran, Plutonium oder deren Verbindungen enthalten (EURATOM) darunter zum Absatz bestimmt	kg kg 1000 EUR	* . . .	. . .	. . .	2 2
2013 12 000	An U 235 abgereichertes Uran und seine Verbindungen; Thorium und seine Verbindungen; Legierungen, Dispersionen usw., die an U 235 abgereichertes Uran oder seine Verbindungen enthalten (EURATOM) darunter zum Absatz bestimmt	kg kg 1000 EUR	* - - .	- - .	- - .	- -
2013 13 000	Andere radioaktive Elemente, Isotope und Verbindungen; Legierungen, Dispersionen usw., keramische Erzeugnisse und Gemische, die diese Elemente, Isotope oder Verbindungen enthalten darunter zum Absatz bestimmt	GBq GBq 1000 EUR	* . . .	. . .	. . .	2 2
2013 14 000	Nicht bestrahlte Brennstoffelemente (EURATOM) darunter zum Absatz bestimmt	kg kg 1000 EUR	* . . .	. . .	. . .	1 1
2013 21 110	- - Halogene - - Chlor darunter zum Absatz bestimmt	t t 1000 EUR	* 4 764 959 3 355 942 448 106	3 388 022 2 127 727 384 377	4 028 957 2 456 670 430 761	8 7
2013 21 160	- - Jod, Fluor, Brom darunter zum Absatz bestimmt	t t 1000 EUR	* . . .	. . .	. . .	1 1
2013 21 200	- Sublimierter oder gefällter Schwefel; kolloider Schwefel darunter zum Absatz bestimmt	t t 1000 EUR	* 1 708 698 59 726	1 622 746 52 940	1 447 308 38 117	14 13
2013 21 300	- Ruß darunter zum Absatz bestimmt	t t 1000 EUR	* 606 588 377 551	493 541 277 060	684 224 430 523	11 11
2013 21 400	- Bor; Tellur darunter zum Absatz bestimmt	t t 1000 EUR	* . . .	. . .	. . .	2 2
2013 21 500	- Silicium darunter zum Absatz bestimmt	t t 1000 EUR	* . . 738 317	. . .	. . .	6 6

## Produktion nach Güterarten - Deutschland

Melde-Nr.	Bezeichnung	Einheit	2008	2009	2010	2010 Anzahl der Unternehmen
1	2	3	4	5	6	7
2013 21 800	- Phosphor, Arsen, Selen darunter zum Absatz bestimmt	t t 1000 EUR	* 1 112 1 112 46 396	1 339 1 339 34 955	1 220 . 52 774	4 4
	Halogen- oder Schwefelverbindungen der Nichtmetalle					
	- Halogenide und Halogenoxide der Nichtmetalle					
2013 22 350	- - Chloride und Chloridoxide des Phosphors darunter zum Absatz bestimmt	t t 1000 EUR	* 153 170 57 180	117 119 . 61 560	133 570 . 45 827	6 6
2013 22 370	- - Halogenide und Halogenoxide der Nichtmetalle (ohne Chloride und Chloridoxide des Phosphors) darunter zum Absatz bestimmt	t t 1000 EUR	* 542 617 88 564 102 797	514 245 75 268 102 340	612 269 97 256 128 048	6 6
2013 22 600	- Sulfide der Nichtmetalle (einschl. Kohlenstoffdisulfid); handelsübl. Phosphortrisulfid darunter zum Absatz bestimmt	t t 1000 EUR	* 99 622 99 622 41 695	78 347 78 347 30 792	. . .	3 3
2013 23 000	Alkalimetalle, Erdalkalimetalle; Seltenerdmetalle; Scandium und Yttrium, auch untereinander ge- mischt oder miteinander legiert; Quecksilber darunter zum Absatz bestimmt	t t 1000 EUR	* . . .	. . .	. . .	3 2
	Chlorwasserstoff; Oleum, Diphosphor- pentaoxid; andere anorganische Säuren, Silicium- und Schwefeldioxid					
	- Chlorwasserstoff (Salzsäure), Chloroschwefelsäure					
2013 24 130	- - Chlorwasserstoff (Salzsäure) darunter zum Absatz bestimmt	t-HCl t-HCl 1000 EUR	* 2 189 497 1 233 734 74 580	1 874 741 1 164 166 73 841	2 325 588 1 488 711 85 779	27 25
2013 24 150	- - Chloroschwefelsäure darunter zum Absatz bestimmt	t t 1000 EUR	* . . .	. . .	. . .	1 1
	- Schwefelsäure, Oleum					
2013 24 330	- - Schwefelsäure darunter zum Absatz bestimmt	t-SO2 t-SO2 1000 EUR	* 4 050 476 2 001 780 137 838	3 588 551 1 700 289 73 841	3 701 128 1 560 313 63 465	24 22
2013 24 350	- - Oleum darunter zum Absatz bestimmt	t-SO2 t-SO2 1000 EUR	* 860 348 123 260 20 212	681 448 95 563 10 042	825 896 129 405 12 519	8 7
	- Diphosphorpentaoxid, Phosphor- säure und Polyphosphorsäuren					
2013 24 530	- - Diphosphorpentaoxid darunter zum Absatz bestimmt	t-P2O5 t-P2O5 1000 EUR	* . . .	. . .	. . .	1 1
2013 24 550	- - Phosphorsäure und Polyphosphorsäuren darunter zum Absatz bestimmt	t-P2O5 t-P2O5 1000 EUR	* 31 756 . 25 160	19 531 . 28 752	21 259 . 24 098	10 10
2013 24 600	- Boroxide; Borsäuren; andere an- organische Säuren (ohne Fluor- wasserstoff) darunter zum Absatz bestimmt	t t 1000 EUR	* 204 411 137 872 79 903	129 928 75 653 48 636	163 074 96 865 58 725	8 7
	- Fluorwasserstoff, Siliciumdioxid, Schwefeldioxid					
2013 24 730	- - Fluorwasserstoff (Flusssäure) darunter zum Absatz bestimmt	t-HF t-HF 1000 EUR	* 186 738 95 974 115 851	181 570 . 60 567	196 003 . 78 577	8 8
2013 24 750	- - Siliciumdioxid darunter zum Absatz bestimmt	t-SiO2 t-SiO2 1000 EUR	* 215 281 197 843 337 032	187 619 174 658 306 643	234 799 215 868 372 563	14 13
2013 24 770	- - Schwefeldioxid darunter zum Absatz bestimmt	t-SO2 t-SO2 1000 EUR	* 274 694 . .	. . .	. . .	2 2
	Hydroxide und Peroxide des Natriums, Kaliums oder Magnesiums; Oxide, Hy- droxide und Peroxide des Strontiums oder Bariums; Aluminiumhydroxid; Hydrazin und Hydroxylamin und ihre anorganischen Salze					
	- Natriumhydroxid					
2013 25 250	- - fest (Ätznatron) darunter zum Absatz bestimmt	t-NaOH t-NaOH 1000 EUR	* . . .	34 718 34 718 22 876	. . .	4 4
2013 25 270	- - in wässriger Lösung (Natronlauge) darunter zum Absatz bestimmt	t-NaOH t-NaOH 1000 EUR	* 4 412 695 2 979 834 589 949	3 332 077 2 404 963 454 662	3 630 614 2 711 885 437 946	19 19
	- Kaliumhydroxid					
2013 25 350	- - fest (Ätzkali) darunter zum Absatz bestimmt	t-KOH t-KOH 1000 EUR	* . . .	. . .	. . .	4 3

## Produktion nach Güterarten - Deutschland

Melde-Nr.	Bezeichnung	Einheit	2008	2009	2010	2010 Anzahl der Unternehmen
1	2	3	4	5	6	7
2013 25 370	- - in wässriger Lösung (Kalilauge) darunter zum Absatz bestimmt	t-KOH t-KOH 1000 EUR	* . .	. . .	. . .	5 5
2013 25 500	- Peroxide des Natriums oder des Kaliums darunter zum Absatz bestimmt	t t 1000 EUR	* . .	. . .	. . .	1 1
2013 25 600	- Magnesiumhydroxid und -peroxid; Oxide, Hydroxide und Peroxide des Strontiums oder des Bariums darunter zum Absatz bestimmt	t t 1000 EUR	* 9 327 9 327 12 840	6 977 6 977 10 873	7 902 7 902 13 126	7 7
2013 25 700	- Aluminiumhydroxid darunter zum Absatz bestimmt	t-Al2O3 t-Al2O3 1000 EUR	* 1 395 343 . 367 773	1 153 629 . 287 953	1 484 543 . 360 109	9 9
2013 25 800	- Hydrazin und Hydroxylamin und ihre anorganischen Salze darunter zum Absatz bestimmt	t t 1000 EUR	* 195 299 28 801 .	207 029 24 038 .	241 758 29 195 .	7 7
2013 31 100	Fluoride, Fluorosilicate, -aluminat und andere komplexe Fluorosalze; Chloride (ohne Ammoniumchlorid), Chloridoxide, Chloridhydroxide; Bromide, Bromidoxide; Jodite, Jodidoxide - Fluoride; Fluorosilicate, Fluoroaluminat und andere komplexe Fluorosalze darunter zum Absatz bestimmt	t-F t-F 1000 EUR	* 27 849 27 849 83 398	19 119 19 119 73 592	25 703 25 703 109 988	8 8
2013 31 300	- Chloride (ohne Ammoniumchlorid) darunter zum Absatz bestimmt	t t 1000 EUR	* 587 101 485 850 100 260	561 890 471 502 102 347	693 317 587 671 126 957	22 20
2013 31 500	- Chloridoxide und Chloridhydroxide darunter zum Absatz bestimmt	t t 1000 EUR	* . . 7 040	. . .	. . .	2 2
2013 31 700	- Bromide und Bromidoxide, Jodide und Jodidoxide darunter zum Absatz bestimmt	t t 1000 EUR	* . . 14 025	. . 11 867	. . 16 788	5 5
2013 32 300	Hypochlorite, Chlorite, Hypobromite, Chlorate, Perchlorate, Bromate und Perbromate, Jodate und Perjodate - Hypochlorite; handelsübliches Cal- ciumhypochlorit; Chlorite; Hypobromite darunter zum Absatz bestimmt	t-Cl t-Cl 1000 EUR	* 36 068 . 5 066	30 351 . 4 908	32 015 . 4 904	5 4
2013 32 500	- Chlorate und Perchlorate; Bromate und Perbromate; Jodate und Perjodate darunter zum Absatz bestimmt	t t 1000 EUR	* 171 . 739	138 138 686	96 96 590	3 3
2013 41 100	Sulfide; Polysulfide; Dithionite und Sulfoxylate; Sulfite; Thiosulfate; Sulfate; Alaune; Persulfate Sulfide; Polysulfide; Dithionite und Sulfoxylate darunter zum Absatz bestimmt	t t 1000 EUR	* . . 160 186	124 496 . 120 824	136 349 . 144 098	12 12
2013 41 330	- - Sulfite darunter zum Absatz bestimmt	t-Na2S2O5 t-Na2S2O5 1000 EUR	* 296 368 . 65 833	251 673 . 58 451	273 406 . 61 511	6 6
2013 41 350	- - Thiosulfate darunter zum Absatz bestimmt	t t 1000 EUR	* . . .	. . .	. . 15 195	5 5
2013 41 510	- - Aluminiumsulfat, berechnet auf 17 - 18 % AL2O3 und Bariumsulfat darunter zum Absatz bestimmt	t-Al2O3 t-Al2O3 1000 EUR	* . . .	132 646 . .	159 906 . 17 836	6 5
2013 41 570	- - Andere Sulfate darunter zum Absatz bestimmt	t t 1000 EUR	* 716 162 . 85 004	. . 348 535 61 288	. . 401 097 83 875	19 17
2013 41 730	- - Alaune; Peroxosulfate (Persulfate) darunter zum Absatz bestimmt	t t 1000 EUR	* . . 773	. . 745	. . 837	3 3
2013 41 750	- - Peroxosulfate (Persulfate) darunter zum Absatz bestimmt	t t 1000 EUR	* 62 566 . .	51 386 . .	63 291 . .	6 5

## Produktion nach Güterarten - Deutschland

Melde-Nr.	Bezeichnung	Einheit	2008	2009	2010	2010 Anzahl der Unternehmen
1	2	3	4	5	6	7
2013 42 100	Nitrate (ohne Kalium-, Natrium- und Ammoniumnitrat); Phosphinate (Hyphosphite), Phosphonate (Phosphite), Phosphate und Polyphosphate - Nitrate (ohne Kalium-, Natrium- und Ammoniumnitrat) darunter zum Absatz bestimmt	t-N t-N 1000 EUR	* . 2 069 12 027	10 249 . 12 638	12 213 . 13 814	8 8
2013 42 200	- Phosphinate (Hypophosphite), Phosphonate (Phosphite) darunter zum Absatz bestimmt	t t 1000 EUR	* 586 586 3 658	390 390 2 446	701 701 3 183	5 5
2013 42 300	- Mononatriumdihydrogenphosphat und Dinatriumhydrogenphosphat darunter zum Absatz bestimmt	t-P2O5 t-P2O5 1000 EUR	* . . 16 095	. . 15 668	. . 16 851	4 4
2013 42 400	- Calciumhydrogenorthophosphat (Dicalciumphosphat) darunter zum Absatz bestimmt	t-P2O5 t-P2O5 1000 EUR	* . . .	. . .	. . .	2 2
2013 42 700	- Natriumphosphat (Natriumtripolyphosphat) darunter zum Absatz bestimmt	t-P2O5 t-P2O5 1000 EUR	* 8 361 8 361 .	. . .	. . .	5 5
2013 42 800	- Trinatrium-, Triammonium-, Kalium- und Calciumphosphate (ohne Calciumhydrogenorthophosphat), Polyphosphate (ohne Natriumphosphat) u.a. Phosphate darunter zum Absatz bestimmt	t t 1000 EUR	* . . 148 998	91 291 . 150 418	106 084 . 149 028	11 11
2013 43 100	Carbonate; Peroxocarbonate (Percarbonate) - Dinatriumcarbonat (Soda) darunter zum Absatz bestimmt	t-Na2CO3 t-Na2CO3 1000 EUR	* 2 714 671 257 071 .	2 290 589 247 744 .	2 539 338 233 606 .	11 9
2013 43 200	- Natriumhydrogencarbonat (Natriumbicarbonat) darunter zum Absatz bestimmt	t t 1000 EUR	* . . .	. . .	. . .	6 5
2013 43 400	- Calciumcarbonat darunter zum Absatz bestimmt	t t 1000 EUR	* 252 741 252 741 64 978	218 694 218 694 65 851	237 953 237 953 73 652	8 8
2013 43 900	- Andere Carbonate (z.B. Kalium-, Barium-, Lithium-, Strontium-, Ammoniumcarbonate; Blei-, Magnesium-, Kupfer-, Peroxocarbonate (Percarbonate)) darunter zum Absatz bestimmt	t t 1000 EUR	* 195 074 . 207 456	254 452 . 181 171	295 471 . 205 255	13 13
2013 51 100	Salze der Säuren der Metalloide oder Metallperoxide; Edelmetalle in kolloidem Zustand; anorganische oder organische Verbindungen der Edelmetalle, auch chemisch nicht einheitlich; Edelmetallamalgame - Manganite, Manganate und Permanganate; Molybdate; Wolframate	t 1000 EUR	2 888 56 588	2 101 25 960	2 543 37 851	6
2013 51 250	- Chromate und Dichromate, Peroxochromate darunter zum Absatz bestimmt	t t 1000 EUR	* . . .	. . .	. . .	4 4
2013 51 753	- Aluminate darunter zum Absatz bestimmt	t t 1000 EUR	* . . 9 867	. . 9 115	. . 10 601	7 7
2013 51 755	- Andere Salze der Säuren der Metalloide oder Metallperoxide	t 1000 EUR	27 900 59 607	27 111 55 665	41 659 83 726	12
2013 51 830	- Edelmetalle in kolloidem Zustand; anorganische oder organische Verbindungen der Edelmetalle, auch chemisch nicht einheitlich; Edelmetallamalgame - - Silbernitrat	t 1000 EUR	. .	19 809	. 1 534	4
2013 51 850	- - Edelmetalle in kolloidem Zustand; andere anorganische oder organische Verbindungen der Edelmetalle, auch chemisch nicht einheitlich; Edelmetallamalgame (ohne Silbernitrat)	t 1000 EUR	1 111 181 245	1 026 142 537	2 198 368 692	11
2013 52 500	Destilliertes Wasser, Leitfähigkeitswasser; andere anorganische Verbindungen, Amalgame von anderen Metallen als Edelmetallen - Destilliertes Wasser, Leitfähigkeitswasser oder Wasser von gleicher Reinheit	t 1000 EUR	121 356 26 522	96 244 20 597	137 070 23 116	11

## Produktion nach Güterarten - Deutschland

Melde-Nr.	Bezeichnung	Einheit	2008	2009	2010	2010 Anzahl der Unternehmen	
1	2	3	4	5	6	7	
2013 52 700	- Anorganische oder organische Verbindungen von Quecksilber, ausgenommen Amalgame	t 1000 EUR	.	.	.	2	
2013 52 900	- Andere anorganische Verbindungen; Amalgame von anderen Metallen als Edelmetallen	t 1000 EUR	-	.	.	4	
2013 61 000	Isotope (ohne radioaktive Isotope), anorganische oder organische Verbindungen dieser Isotope, auch chemisch nicht einheitlich (einschl. schweres Wasser)	t 1000 EUR	-	-	-	-	
2013 62 200	Cyanide, Cyanidoxide und komplexe Cyanide; Fulminate, Cyanate und thiocyanate; Silicate (ohne Fluorosilicate); Borate Peroxoborate; andere Salze der anorganischen Säuren, Peroxosäuren (ohne Azide)	t 1000 EUR	*	.	.	7	
	darunter zum Absatz bestimmt	t 1000 EUR	.	.	.	6	
2013 62 300	- Borate und Peroxoborate (Perborate)	t-B2O3 1000 EUR	*	.	.	3	
	darunter zum Absatz bestimmt	t-B2O3 1000 EUR	.	.	.	3	
2013 62 400	- Silicate (einschl. handelsüblicher Silicate der Alkalimetalle)	t-SiO2 1000 EUR	*	861 430	716 548	873 647	10
	darunter zum Absatz bestimmt	t-SiO2 1000 EUR	.	.	.	10	
2013 62 700	- Doppelsilicate oder komplexe Silicate	t 1000 EUR	*	.	.	5	
	darunter zum Absatz bestimmt	t 1000 EUR	.	.	.	5	
2013 62 803	- Fulminate, Cyanate und thiocyanate	t 1000 EUR	*	31 469	23 928	39 624	4
	darunter zum Absatz bestimmt	t 1000 EUR	.	.	.	4	
2013 62 805	- Andere Salze der anorganischen Säuren oder Peroxosäuren (ohne Azide)	t 1000 EUR	*	555	373	.	3
	darunter zum Absatz bestimmt	t 1000 EUR	.	555	373	.	3
2013 63 000	Wasserstoffperoxid, auch mit Harnstoff verfestigt	t-H2O2 1000 EUR	*	252 474	.	.	8
	darunter zum Absatz bestimmt	t-H2O2 1000 EUR	.	171 771	145 468	137 705	7
	Phosphide, Carbide, Hydride, Nitride, Azide, Silicide und Boride auch chemisch nicht einheitlich	t 1000 EUR	*	83 645	61 972	56 309	5
2013 64 500	- Carbide, auch chemisch nicht einheitlich	t 1000 EUR	*	222 787	173 896	207 076	5
	darunter zum Absatz bestimmt	t 1000 EUR	.	222 787	173 896	.	5
2013 64 800	- Phosphide, auch chemisch nicht einheitlich (ohne Ferrophosphor); Hydride, Nitride, Azide, Silicide und Boride, auch chemisch nicht einheitlich, ausgenommen Verbindungen, die zugleich Carbide der Position 20.13.64.50 sind	t 1000 EUR	.	243 994	156 493	182 216	7
2013 65 000	Anorganische oder organische Verbindungen der Seltenerdmetalle, des Yttriums oder des Scandiums oder der Mischungen dieser Metalle	t 1000 EUR	.	1 911	1 578	1 612	4
		t 1000 EUR	.	40 069	26 896	34 969	4
2013 66 000	Raffinierter Schwefel (ohne sublimierten, gefällten und kolloiden Schwefel)	t 1000 EUR	.	31	23	.	2
		t 1000 EUR	.	7 704	4 101	7 515	2
2013 67 000	Schwefelkiesabbrände	t 1000 EUR	-	-	-	-	-
2013 68 000	Piezoelektrischer Quarz, auch bearbeitet oder einheitlich zusammengestellt; andere synthetische oder rekonstituierte Steine, roh oder nur gesägt oder grob geformt, jedoch weder aufgereiht noch montiert oder gefasst	g 1000 EUR	.	-	-	-	2
	Sonstige organische Grundstoffe und Chemikalien	t 1000 EUR	*	.	.	.	8
2014 11 200	Acyclische Kohlenwasserstoffe	t 1000 EUR	*	72 446	60 174	.	7
	- Acyclische Kohlenwasserstoffe, gesättigt	t 1000 EUR	.	45 224	28 128	63 601	7
	darunter zum Absatz bestimmt	t 1000 EUR	.	.	.	.	7

## Produktion nach Güterarten - Deutschland

Melde-Nr.	Bezeichnung	Einheit	2008	2009	2010	2010 Anzahl der Unternehmen
1	2	3	4	5	6	7
2014 11 300	- Ethylen (mit einem Reinheitsgrad von mehr als 95 %)	t	4 948 453	4 618 156	5 063 448	8
	darunter zum Absatz bestimmt	t	2 904 624	2 748 600	3 106 801	8
		1000 EUR	1 153 370	852 263	1 307 537	
2014 11 400	- Propen (Propylen) (mit einem Reinheitsgrad von mehr als 90 %)	t	3 633 740	3 636 109	3 904 878	13
	darunter zum Absatz bestimmt	t	2 405 092	2 576 512	2 739 003	12
		1000 EUR	924 779	719 478	1 162 783	
2014 11 500	- Buten (Butylen) und seine Isomere (mit einem Reinheitsgrad von mehr als 90 %)	t	1 190 995	1 067 092	1 252 513	7
	darunter zum Absatz bestimmt	t	661 205	583 228	733 181	6
		1000 EUR	403 655	258 747	428 864	
2014 11 650	- Buta-1,3-dien und Isopren	t	1 177 238	989 210	1 150 726	7
	- - Buta-1,3-dien (mit einem Reinheitsgrad von mehr als 95 %)	t				7
	darunter zum Absatz bestimmt	t	599 781	317 923	655 813	
		1000 EUR				
2014 11 670	- - Isopren (mit einem Reinheitsgrad von mehr als 95 %)	t				
	darunter zum Absatz bestimmt	t				
		1000 EUR				
2014 11 900	- Andere ungesättigte acyclische Kohlenwasserstoffe	t	164 266	138 783	159 488	11
	darunter zum Absatz bestimmt	t				10
		1000 EUR	68 442	61 942	62 572	
	Cyclische Kohlenwasserstoffe					
	- Alicyclische Kohlenwasserstoffe					
2014 12 130	- - Cyclohexan	t				4
	darunter zum Absatz bestimmt	t				4
		1000 EUR				
2014 12 150	- - Andere alicyclische Kohlenwasserstoffe	t		43 956	66 124	14
	darunter zum Absatz bestimmt	t				13
		1000 EUR	207 363	169 441	225 023	
2014 12 230	- Benzol, Toluol, mit einem Reinheitsgrad von 95 % oder mehr	t	2 017 951	1 658 578	1 874 266	11
	- - Benzol	t	1 755 148			10
	darunter zum Absatz bestimmt	t	918 518	476 681	885 538	
		1000 EUR				
2014 12 250	- - Toluol	t	763 107		662 403	10
	darunter zum Absatz bestimmt	t				10
		1000 EUR	242 922	179 372	257 064	
2014 12 430	- Xylole, mit einem Reinheitsgrad von 95 % oder mehr	t	180 419	173 889	179 092	5
	- - o-Xylol	t				4
	darunter zum Absatz bestimmt	t				
		1000 EUR				
2014 12 450	- - p-Xylol	t	392 016	367 405	361 939	4
	darunter zum Absatz bestimmt	t				4
		1000 EUR				
2014 12 470	- - m-Xylol und Xylol-Isomerenmischungen	t			84 897	5
	darunter zum Absatz bestimmt	t			84 897	5
		1000 EUR			52 985	
2014 12 500	- Styrol	t	1 080 680	853 163	954 447	4
	darunter zum Absatz bestimmt	t				3
		1000 EUR	121 046	115 037		
2014 12 600	- Ethylbenzol	t		812 445		3
	darunter zum Absatz bestimmt	t				3
		1000 EUR	21 193	24 783		
2014 12 700	- Cumol	t	882 694	819 650	960 046	3
	darunter zum Absatz bestimmt	t				3
		1000 EUR	42 480	32 470	49 201	
2014 12 900	- Andere aromatische Kohlenwasserstoffe	t				21
	darunter zum Absatz bestimmt	t		375 530	419 609	20
		1000 EUR		93 207	161 625	
	Chlorderivate der acyclischen Kohlenwasserstoffe					
	- Chlormethan (Methylchlorid) und Chlorethan (Ethylchlorid), Dichlormethan (Methylenchlorid)					
2014 13 130	- - Chlormethan (Methylchlorid) und Chlorethan (Ethylchlorid)	t	205 580	179 513	225 495	5
	darunter zum Absatz bestimmt	t	186 873	161 190	198 336	5
		1000 EUR	63 324	43 104	54 685	
2014 13 150	- - Dichlormethan (Methylenchlorid)	t		88 616		6
	darunter zum Absatz bestimmt	t		88 616		6
		1000 EUR	24 579	20 967	28 542	
	- Chloroform (Trichlormethan), Kohlenstofftetrachlorid (Tetrachlorkohlenstoff)					
2014 13 230	- - Chloroform (Trichlormethan),	t		54 306		4
	darunter zum Absatz bestimmt	t		54 306		4
		1000 EUR		13 408		

## Produktion nach Güterarten - Deutschland

Melde-Nr.	Bezeichnung	Einheit	2008	2009	2010	2010 Anzahl der Unternehmen	
1	2	3	4	5	6	7	
2014 13 250	- - Kohlenstofftetrachlorid (Tetrachlorkohlenstoff)	t	*	.	3 030	.	3
	darunter zum Absatz bestimmt	t	.	.	3 030	.	3
		1000 EUR	.	562	741	.	
	- Andere gesättigte Chlorderivate der acyclischen Kohlenwasserstoffe						
2014 13 530	- - 1,2-Dichlorethan (Ethyldichlorid)	t	*	2 789 291	.	.	8
	darunter zum Absatz bestimmt	t	.	1 023 016	907 055	1 037 210	6
		1000 EUR	.	198 170	146 214	184 894	
2014 13 570	- - Andere gesättigte Chlorderivate der acyclischen Kohlenwasser- stoffe, a.n.g.	t	*	15 345	11 867	20 222	9
	darunter zum Absatz bestimmt	t	.	.	.	.	9
		1000 EUR	.	24 847	18 152	24 758	
	- Ungesättigte Chlorderivate der acyclischen Kohlenwasserstoffe						
2014 13 710	- - Vinylchlorid (Chlorethylen)	t	*	1 822 215	1 646 026	1 828 656	4
	darunter zum Absatz bestimmt	t	.	.	.	.	4
		1000 EUR	.	.	61 120	65 299	
2014 13 740	- - Trichlorethylen; Tetrachlor- ethylen (Perchlorethylen)	t	*	.	.	.	2
	darunter zum Absatz bestimmt	t	.	.	.	.	2
		1000 EUR	.	.	.	.	
2014 13 790	- - Andere ungesättigte Chlorderivate der acyclischen Kohlenwasserstoffe	t	*	.	.	.	3
	darunter zum Absatz bestimmt	t	.	.	.	.	3
		1000 EUR	.	.	.	.	
	Sulfo-, Nitro- oder Nitrosoderivate der Kohlenwasserstoffe, auch halo- geniert						
2014 14 500	- Nur Sulfogruppen enthaltende Derivate der Kohlenwasserstoffe, ihre Salze und ihre Ethylester	t	*	34 349	.	.	10
	darunter zum Absatz bestimmt	t	.	.	.	.	10
		1000 EUR	.	17 851	16 977	.	
2014 14 700	- Nur Nitro- oder Nitrosogruppen enthaltende Derivate der Kohlenwasserstoffe	t	*	1 184 544	630 732	944 992	4
	darunter zum Absatz bestimmt	t	.	48 139	80 707	68 549	4
		1000 EUR	.	39 160	41 424	47 883	
2014 14 900	- Andere Sulfo-, Nitro- oder Nitrosoderivate der Kohlen- wasserstoffe, auch halogeniert	t	*	160 339	.	.	6
	darunter zum Absatz bestimmt	t	.	29 215	.	.	6
		1000 EUR	.	.	.	.	
	Andere Halogenderivate der Kohlenwasserstoffe (ohne Sulfo-, Nitro- oder Nitrosoderivate)						
2014 19 100	- Fluor-, Brom- oder Jodderivate der acyclischen Kohlenwasserstoffe	t	*	.	.	.	4
		1000 EUR	.	.	.	.	
2014 19 300	- Halogenderivate der acyclischen Kohlenwasserstoffe mit zwei oder mehr verschiedenen Halogenen	t	*	.	30 011	.	3
		1000 EUR	.	.	.	.	
2014 19 500	- Halogenderivate der alicyclischen Kohlenwasserstoffe	t	*	.	.	.	2
		1000 EUR	.	.	.	.	
2014 19 700	- Halogenderivate der aromatischen Kohlenwasserstoffe	t	*	.	.	.	11
		1000 EUR	.	262 832	209 882	.	
2014 21 000	Technische Fettalkohole	t	*	302 374	302 206	325 080	7
	darunter zum Absatz bestimmt	t	.	.	.	.	7
		1000 EUR	.	381 327	292 422	404 899	
	Acyclische einwertige Alkohole						
2014 22 100	- Methanol (Methylalkohol)	t	*	1 679 725	.	.	12
	darunter zum Absatz bestimmt	t	.	.	1 173 929	606 605	10
		1000 EUR	.	267 862	143 475	89 171	
2014 22 200	- Propan-1-ol (Propylalkohol) und Propan-2-ol (Isopropylalkohol)	t	*	.	.	.	10
	darunter zum Absatz bestimmt	t	.	.	.	.	10
		1000 EUR	.	.	.	.	
2014 22 300	- Butan-1-ol (n-Butylalkohol)	t	*	401 958	.	.	7
	darunter zum Absatz bestimmt	t	.	.	.	.	7
		1000 EUR	.	223 155	.	.	
2014 22 400	- Andere Butanole	t	*	48 062	43 641	60 126	5
	darunter zum Absatz bestimmt	t	.	.	.	.	5
		1000 EUR	.	44 649	29 121	54 124	
	- Octanol und seine Isomere und andere einwertige gesättigte Alkohole						
2014 22 630	- - Octanol (Octylalkohol) und seine Isomere	t	*	.	.	.	6
	darunter zum Absatz bestimmt	t	.	.	.	.	5
		1000 EUR	.	.	.	.	

## Produktion nach Güterarten - Deutschland

Melde-Nr.	Bezeichnung	Einheit	2008	2009	2010	2010 Anzahl der Unternehmen
1	2	3	4	5	6	7
2014 22 650	- - Andere einwertige gesättigte Alkohole (einschl. Pentanol (Amylalkohol) und seine Isomere; z.B. Lauryl-, Cetyl- und Stearylalkohol)	t	467 185	452 699	594 099	19
	darunter zum Absatz bestimmt	t	.	.	.	18
2014 22 700	- Einwertige ungesättigte Alkohole (z.B. Allylalkohol)	1000 EUR	475 526	357 675	630 755	
	darunter zum Absatz bestimmt	t	.	.	.	9
		t	.	.	.	9
	Zwei- u.a. mehrwertige Alkohole; Halogen-, Sulfo-, Nitro- oder Nitroso-derivate der acyclischen Alkohole	1000 EUR	.	.	.	
2014 23 100	- Ethylenglykol (Ethandiol)	t	257 039	.	216 040	5
	darunter zum Absatz bestimmt	t	.	186 176	.	3
		1000 EUR	.	61 368	.	
2014 23 200	- Propylenglykol (Propan-1,2-diol)	t	382 733	351 127	380 597	7
	darunter zum Absatz bestimmt	t	.	.	.	6
		1000 EUR	94 918	75 529	81 086	
2014 23 330	- - D-Glucitol (Sorbit), chemisch einheitlich	t	72 825	75 121	77 865	3
	darunter zum Absatz bestimmt	t	.	.	.	3
		1000 EUR	82 177	97 998	92 486	
2014 23 390	- - Andere acyclische zwei- und mehrwertige Alkohole (z.B. Hexylenglykol, Trimethylolpropan, Pentaerythrit, Mannit)	t	967 406	821 675	1 001 519	18
	darunter zum Absatz bestimmt	t	390 301	331 057	417 697	18
		1000 EUR	577 770	452 087	563 009	
2014 23 500	- Halogen-, Sulfo-, Nitro- oder Nitrosoderivate der acyclischen Alkohole	t	7 712	5 689	5 415	9
	darunter zum Absatz bestimmt	t	3 376	2 488	.	9
		1000 EUR	4 541	5 457	5 678	
2014 23 600	- Glycerin, synthetisches Glycerin (ohne Glycerin, roh; Glycerinwasser und Glycerinunterlaugen)	t	208 189	180 716	232 155	14
	darunter zum Absatz bestimmt	t	208 189	180 716	232 155	14
		1000 EUR	141 404	66 031	87 825	
2014 23 730	- - Alicyclische Alkohole, ihre Halogen-, Sulfo-, Nitro- oder Nitrosoderivate	t	257 608	276 957	295 520	18
	darunter zum Absatz bestimmt	t	19 280	19 894	21 809	18
		1000 EUR	66 160	62 670	75 047	
2014 23 750	- - Aromatische Alkohole, ihre Halogen-, Sulfo-, Nitro- oder Nitrosoderivate	t	.	.	.	7
	darunter zum Absatz bestimmt	t	.	.	.	6
		1000 EUR	.	23 917	.	
2014 24 100	- Einwertige Phenole	t	950 137	.	.	19
	darunter zum Absatz bestimmt	t	643 865	566 074	736 560	18
		1000 EUR	697 204	472 964	784 382	
2014 24 330	- - 4,4'-Isopropylidendiphenol (Bisphenol A, Diphenylolpropan) und seine Salze	t	.	.	.	5
	darunter zum Absatz bestimmt	t	.	.	.	5
		1000 EUR	51 744	53 130	.	
2014 24 390	- - Andere mehrwertige Phenole und ihre Salze (z.B. Resorcin, Hydrochinon); Phenolalkohole	t	.	.	.	10
	darunter zum Absatz bestimmt	t	.	.	.	10
		1000 EUR	12 101	8 832	13 666	
2014 24 500	- Halogen-, Sulfo-, Nitro- oder Nitrosoderivate der Phenole oder Phenolalkohole	t	.	.	.	6
	darunter zum Absatz bestimmt	t	.	.	.	6
		1000 EUR	23 233	16 857	21 281	
2014 31 200	- Technische einbasische Fettsäuren, saure Öle aus der Raffination	t	51 791	53 365	55 526	5
	darunter zum Absatz bestimmt	t	51 791	.	55 526	5
		1000 EUR	55 675	47 497	54 287	
2014 31 300	- Ölsäure	t	4 735	7 326	.	5
	darunter zum Absatz bestimmt	t	.	.	.	5
		1000 EUR	5 058	.	.	
2014 31 500	- Tallölfettsäuren	t	.	.	.	2
	darunter zum Absatz bestimmt	t	.	.	.	2
		1000 EUR	.	.	.	



## Produktion nach Güterarten - Deutschland

Melde-Nr.	Bezeichnung	Einheit	2008	2009	2010	2010 Anzahl der Unternehmen
1	2	3	4	5	6	7
	- Andere technische einbasische Fettsäuren					
2014 31 950	- - Destillierte Fettsäuren	t	* 198 268	185 067	220 781	8
	darunter zum Absatz bestimmt	t	198 268	185 067	220 781	8
		1000 EUR	212 966	165 393	206 007	
2014 31 970	- - Andere technische einbasische Fettsäuren, nicht destilliert	t	* 19 301	32 348	52 481	13
	darunter zum Absatz bestimmt	t	19 301	.	.	12
		1000 EUR	7 694	12 733	28 612	
	Gesättigte acyclische einbasische Carbonsäuren und ihre Anhydride, Halogenide, Peroxide und Peroxysäuren; ihre Halogen-, Sulfo-, Nitro- oder Nitrosoderivate					
	- Ester der Essigsäure					
2014 32 150	- - Ethylacetat	t	* 149	236	198	6
	darunter zum Absatz bestimmt	t	149	236	198	6
		1000 EUR	685	759	695	
2014 32 190	- - Andere Ester der Essigsäure (z.B. n-Butylacetat, Isobutylacetat, 2-Ethoxyethylacetat, Vinylacetat)	t	* .	602 566	.	16
	darunter zum Absatz bestimmt	t	.	517 963	519 902	16
		1000 EUR	.	421 939	490 216	
2014 32 200	- Mono-, Di- oder Trichlor-essigsäure, Propionsäure, Buttersäuren, Valeriansäuren					
	ihre Salze und Ester	t	* 198 663	.	.	12
	darunter zum Absatz bestimmt	t	.	152 332	164 483	12
		1000 EUR	178 860	159 913	183 807	
2014 32 300	- Palmitinsäure, ihre Salze und Ester	t	* 4 689	5 410	7 403	3
	darunter zum Absatz bestimmt	t	4 689	5 410	7 403	3
		1000 EUR	8 773	8 042	13 738	
2014 32 400	- Stearinsäure, ihre Salze und Ester	t	* 47 152	46 336	54 597	12
	darunter zum Absatz bestimmt	t	47 152	46 336	54 597	12
		1000 EUR	54 599	52 113	58 666	
2014 32 500	- Ameisensäure, ihre Salze und Ester	t	* 550 541	.	.	12
	darunter zum Absatz bestimmt	t	191 666	145 938	.	11
		1000 EUR	134 744	119 185	142 313	
	- Essigsäure und ihre Salze; Essigsäureanhydrid					
2014 32 710	- - Essigsäure	t	* .	146 267	.	14
	darunter zum Absatz bestimmt	t	5 780	.	12 356	13
		1000 EUR	4 209	5 316	7 262	
2014 32 770	- - Essigsäureanhydrid	t	* .	.	.	1
	darunter zum Absatz bestimmt	t	.	.	.	1
		1000 EUR	.	.	.	
2014 32 780	- - Andere Salze der Essigsäure (einschl. Cobaltacetate und Natriumacetat)	t	* 13 177	11 963	10 148	11
	darunter zum Absatz bestimmt	t	.	.	.	11
		1000 EUR	21 325	14 778	17 828	
2014 32 800	- Andere gesättigte acyclische einbasische Carbonsäuren, ihre Salze und Ester	t	* 146 029	134 417	150 865	33
	darunter zum Absatz bestimmt	t	.	105 704	126 777	33
		1000 EUR	288 206	234 057	291 767	
2014 33 100	- Ungesättigte acyclische sowie alicyclische einbasische Carbonsäuren und ihre Anhydride, Halogenide, Peroxide und Peroxysäuren; ihre HSN-Derivate (z.B. Acrylsäure, Sorbinsäure), a.n.g.	t	* 721 095	642 231	781 028	18
	darunter zum Absatz bestimmt	t	.	.	.	18
		1000 EUR	408 509	315 281	451 912	
2014 33 200	- Ester der Acrylsäure	t	* .	.	.	8
	darunter zum Absatz bestimmt	t	.	.	.	8
		1000 EUR	.	.	.	
2014 33 300	- Methacrylsäure und ihre Salze	t	* 58 811	51 077	69 319	4
	darunter zum Absatz bestimmt	t	.	.	.	4
		1000 EUR	74 344	61 445	88 286	
2014 33 400	- Ester der Methacrylsäure	t	* .	.	.	5
	darunter zum Absatz bestimmt	t	.	.	.	4
		1000 EUR	.	.	.	
2014 33 500	- Ölsäure, Linolsäure oder Linolensäure, ihre Salze und Ester	t	* 1 319	1 106	1 522	8
	darunter zum Absatz bestimmt	t	.	.	.	7
		1000 EUR	2 661	2 195	3 718	
	- Benzoesäure, Phenylessigsäure, ihre Salze und Ester; Benzoylperoxid und Benzoylchlorid					
2014 33 630	- - Benzoesäure, ihre Salze und Ester	t	* 9 973	11 670	14 229	11
	darunter zum Absatz bestimmt	t	.	.	.	11
		1000 EUR	19 765	18 793	26 397	

## Produktion nach Güterarten - Deutschland

Melde-Nr.	Bezeichnung	Einheit	2008	2009	2010	2010 Anzahl der Unternehmen
1	2	3	4	5	6	7
2014 33 650	- - Benzoylperoxid und Benzoylchlorid darunter zum Absatz bestimmt	t t 1000 EUR	* . 23 387	. . 17 055	. . 24 268	5 5
2014 33 670	- - Phenylelessigsäure, ihre Salze und Ester darunter zum Absatz bestimmt	t t 1000 EUR	* . 821	. . 441	123 . 949	5 4
2014 33 700	- Andere aromatische einbasische Carbonsäuren, ihre Anhydride, Halogenide, Peroxide, Peroxy- säuren und ihre Derivate darunter zum Absatz bestimmt	t t 1000 EUR	* 2 865 2 027 18 475	. 1 176 14 779	2 052 1 537 14 629	18 17
2014 33 830	- - Acyclische und alicyclische mehrbasische Carbonsäuren und ihre Anhydride, Halogenide, Peroxide und Peroxysäuren; ihre Halogen-, Sulfo-, Nitro- oder Nitrosoderivate	t t 1000 EUR	* 69 278 58 709 104 896	61 765 53 957 90 256	68 157 59 710 105 284	25 24
2014 33 850	- - Adipinsäure, ihre Salze und Ester darunter zum Absatz bestimmt	t t 1000 EUR	* 427 599 377 063	515 786 328 934	597 852 548 648	9 9
2014 33 870	- - Maleinsäureanhydrid darunter zum Absatz bestimmt	t t 1000 EUR	* . -	. . -	. . -	1 -
2014 34 100	Aromatische mehrbasische Carbon- säuren und Carbonsäuren mit zu- sätzlichen Sauerstofffunktionen und ihre Anhydride, Halogenide, Peroxide und Peroxysäuren (ohne Salicylsäure und O-Acetylsalicyl- säure); ihre HSNN-Derivate - Dibutylorthophthalate, Dioctylorthophthalate darunter zum Absatz bestimmt	t t 1000 EUR	* . . .	. . .	. . .	2 2
2014 34 200	- Dinonyl- oder Didecylorthoph- thalate, andere Ester der Orthophthalsäure darunter zum Absatz bestimmt	t t 1000 EUR	* . . .	. . .	. . .	5 5
2014 34 300	- Phthalsäureanhydrid, Terephthalsäure und ihre Salze darunter zum Absatz bestimmt	t t 1000 EUR	* . . .	279 601 23 202	293 353 24 301	5 5
2014 34 400	- Andere aromatische mehrbasische Carbonsäuren und ihre Anhydride, Halogenide, Peroxide und Peroxy- säuren; ihre Halogen-, Sulfo-, Nitro- oder Nitrosoderivate darunter zum Absatz bestimmt	t t 1000 EUR	* 537 334 183 387	306 574 95 747	396 229 147 360	10 10
2014 34 730	- - Citronensäure, ihre Salze und Ester darunter zum Absatz bestimmt	t t 1000 EUR	* . 83 003	. . .	. . .	10 10
2014 34 750	- - Carbonsäuren mit zusätzlichen Sauerstofffunktionen und ihre Anhydride, Halogenide, Peroxide u. Peroxysäuren (ohne Salicyl- säure/O-Acetylsalicyl- und Ci- tronensäure); ihre HSNN-Derivate darunter zum Absatz bestimmt	t t 1000 EUR	* 50 375 34 219 116 844	. 23 266 89 026	. 18 182 99 579	30 30
2014 41 130	Verbindungen mit Aminofunktion - Acyclische Monoamine und ihre Derivate; Salze dieser Erzeugnisse - - Mono-, Di- und Trimethylamin und ihre Salze darunter zum Absatz bestimmt	t t 1000 EUR	* . . .	. . .	. . .	3 3
2014 41 190	- - Andere acyclische Monoamine und ihre Derivate; Salze dieser Erzeugnisse darunter zum Absatz bestimmt	t t 1000 EUR	* . . .	. 57 438 123 219	82 742 . 171 493	18 17

## Produktion nach Güterarten - Deutschland

Melde-Nr.	Bezeichnung	Einheit	2008	2009	2010	2010 Anzahl der Unternehmen
1	2	3	4	5	6	7
2014 41 230	- Acyclische Polyamine und ihre Derivate; Salze dieser Erzeugnisse - - Ethylendiamin und seine Salze, Hexamethyldiamin und seine Salze darunter zum Absatz bestimmt	t t 1000 EUR	* 102 152 .	. . .	. . .	3 3
2014 41 290	- - Andere acyclische Polyamine und ihre Derivate; Salze dieser Erzeugnisse darunter zum Absatz bestimmt	t t 1000 EUR	* 64 700 126 026	56 575 37 793 97 698	59 817 41 936 124 014	10 10
2014 41 300	- Alicyclische Mono- oder Polyamine und ihre Derivate; Salze dieser Erzeugnisse darunter zum Absatz bestimmt	t t 1000 EUR	* 78 718 223 646	. 55 816 178 444	. 75 567 244 520	14 14
2014 41 510	- Aromatische Monoamine und ihre Derivate; Salze dieser Erzeugnisse - - Anilin und seine Salze darunter zum Absatz bestimmt	t t 1000 EUR	* . . . .	. . .	. . .	2 2
2014 41 530	- - Anilinderivate und ihre Salze darunter zum Absatz bestimmt	t t 1000 EUR	* 38 440 .	. . .	. 7 055 19 585	7 6
2014 41 590	- - Andere aromatische Monoamine und ihre Derivate; Salze dieser Erzeugnisse (z.B. Toluidine, Diphenylamin, Naphtylamine, Xylidine) darunter zum Absatz bestimmt	t t 1000 EUR	* . . . .	. . 96 334	. 75 672 126 194	11 11
2014 41 700	- Aromatische Polyamine und ihre Derivate; Salze dieser Erzeugnisse darunter zum Absatz bestimmt	t t 1000 EUR	* . . 162 122	. . .	. . 135 628	11 11
2014 42 330	Amine mit Sauerstofffunktionen ohne Lysin und seine Ester und Salze dieser Erzeugnisse; Glutaminsäure und ihre Salze) - Aminoalkohole, ihre Ether und Ester (ohne solche mit unterschiedlichen Sauerstofffunktionen) Salze dieser Erzeugnisse - - Monoethanolamin und seine Salze darunter zum Absatz bestimmt	t t 1000 EUR	* . . . .	. . .	. . 75 672	4 4
2014 42 350	- - Diethanolamin und seine Salze darunter zum Absatz bestimmt	t t 1000 EUR	* . . . .	. . .	. . .	2 2
2014 42 370	- - Triethanolamin und seine Salze darunter zum Absatz bestimmt	t t 1000 EUR	* . . . .	. . .	. . .	5 5
2014 42 390	- - Andere Aminoalkohole, ihre Ether und Ester (ohne solche mit unterschiedlichen Sauerstofffunktionen); Salze dieser Erzeugnisse darunter zum Absatz bestimmt	t t 1000 EUR	* . . 137 873	. . 104 515	69 035 . . 133 026	21 20
2014 42 900	- Andere Amine mit Sauerstofffunktionen (ohne Lysin und seine Ester und Salze dieser Erzeugnisse; Glutaminsäure und ihre Salze) (z.B. Anisidine, Phenetidine, Glycin, 2-Aminobenzoessäure) darunter zum Absatz bestimmt	t t 1000 EUR	* 142 368 127 599 283 269	119 649 105 209 259 880	156 200 137 944 330 978	33 32
2014 43 100	Ureine, Imide, Imine und ihre Derivate; Salze dieser Erzeugnisse; Verbindungen mit Nitrilfunktion - Ureine und ihre Derivate; Salze dieser Erzeugnisse darunter zum Absatz bestimmt	t t 1000 EUR	* 5 623 25 519	3 402 22 357	. . 28 350	6 6
2014 43 200	- Saccharin und seine Salze darunter zum Absatz bestimmt	t t 1000 EUR	* . . . .	. . .	. . .	2 2
2014 43 300	- Andere Imide und ihre Derivate; Salze dieser Erzeugnisse darunter zum Absatz bestimmt	t t 1000 EUR	* . . 11 145	. 12 608 27 198	39 506 15 878 38 785	11 10
2014 43 400	- Imine und ihre Derivate; Salze dieser Erzeugnisse darunter zum Absatz bestimmt	t t 1000 EUR	* 9 744 92 522	. . .	. 7 931 .	8 7
2014 43 500	- Acrylnitril darunter zum Absatz bestimmt	t t 1000 EUR	* . . . .	. . .	. . .	1 1

## Produktion nach Güterarten - Deutschland

Melde-Nr.	Bezeichnung	Einheit	2008	2009	2010	2010 Anzahl der Unternehmen
1	2	3	4	5	6	7
2014 43 600	- 1-Cyanoguanidin (Dicyandiamid) darunter zum Absatz bestimmt	t t 1000 EUR	* . .	. . .	. . .	2 2
2014 43 700	- Andere Verbindungen mit Nitrilfunktion darunter zum Absatz bestimmt	t t 1000 EUR	* . 95 596	48 151 . 76 410	59 723 . 85 862	22 22
2014 44 200	Diazo-, Azo- oder Azoxyverbindungen, organische Derivate des Hydrazins oder des Hydroxylamins, Verbindungen mit anderen Stickstofffunktionen - Diazo-, Azo- oder Azoxyverbindungen darunter zum Absatz bestimmt	t t 1000 EUR	* 1 623 .	1 476 . 8 868	1 651 . .	7 5
2014 44 300	- Organische Derivate des Hydrazins oder des Hydroxylamins darunter zum Absatz bestimmt	t t 1000 EUR	* 10 512 149 233	5 617 3 779 137 372	. 5 313 .	15 14
2014 44 500	- Isocyanate darunter zum Absatz bestimmt	t t 1000 EUR	* 1 280 928 764 089	. 464 848 633 481	. 500 607 787 699	13 13
2014 44 900	- Andere Verbindungen mit anderen Stickstofffunktionen darunter zum Absatz bestimmt	t t 1000 EUR	* 7 832 7 026 27 671	6 196 . 28 693	7 575 . 32 244	7 7
2014 51 330	Organische Thioverbindungen u.a. organisch-anorganische Verbindungen - Organische Thioverbindungen - - Thiocarbamate, Dithiocarbamate, Thiurammono-, -di- oder -tetrasulfide, Methionin darunter zum Absatz bestimmt	t t 1000 EUR	* . .	. . .	. . .	8 8
2014 51 390	- - Andere organische Thioverbin- dungen, z.B. Dithiocarbonate darunter zum Absatz bestimmt	t t 1000 EUR	* 154 795 90 145 246 020	. 74 487 227 358	. 109 339 289 214	24 24
2014 51 500	- Andere organisch-anorganische Verbindungen darunter zum Absatz bestimmt	t t 1000 EUR	* 138 715 97 324 436 449	103 043 62 174 337 346	135 206 80 549 446 638	39 39
2014 52 100	Heterocyclische Verbindungen, a.n.g. Nucleinsäure und ihre Salze - Heterocyclische Verbindungen, nur mit Sauerstoff als Hetero- atom(e) (einschl. Cumarin, Methyl- und Ethylcumarine, oh. andere Lactone), (z.B. Tetrahydrofuran, Furfuraldehyd, Furfurylalkohol, Cumaron, Safrol) darunter zum Absatz bestimmt	t t 1000 EUR	* . 161 526	. 20 062 156 937	. 23 465 187 042	21 21
2014 52 300	- Andere heterocyclische Ver- bindungen die einen nicht- kondensierten Imidazolring (auch hydriert) in der Struktur enthalten (ohne Hydantoin) darunter zum Absatz bestimmt	t t 1000 EUR	* 7 694 4 989 52 140	. 4 170 48 345	. 4 601 52 273	18 18
2014 52 600	- Melamin darunter zum Absatz bestimmt	t t 1000 EUR	* . .	. . .	. . .	2 1
2014 52 800	- Verbindungen mit nichtkonden- siertem Pyridinring, Chinolin- oder Isochinolinringsystem (alle auch hydriert); Lactame u.a. heterocyclische Verbindungen, nur mit Stickstoff als Heteroatom(e) darunter zum Absatz bestimmt	t t 1000 EUR	* 387 772 . 1000 EUR	354 962 128 161 959 571	411 517 140 912 1 044 602	39 39
2014 52 900	- Nucleinsäure und ihre Salze (z.B. Diazinon); andere hetero- cyclische Verbindungen mit nichtkondensiertem Thiazolring (auch hydriert), Benzothiazol- ringsystem (auch hydriert) und anderen Ringen (z.B. Thiophen Monothiamonoazepine, Monothirole) darunter zum Absatz bestimmt	t t 1000 EUR	* 75 362 38 825 603 722	59 430 26 313 346 865	. 28 409 342 988	29 29
2014 53 500	Ester der anorganischen Säuren, ihre Salze und ihre Halogen-, Sulfo-, Nitro- oder Nitrosoderivate - Ester der Phosphorsäuren und ihre Salze (einschl. Lactophosphaten); ihre Halogen-, Sulfo-, Nitro- oder Nitrosoderivate darunter zum Absatz bestimmt	t t 1000 EUR	* 84 551 . 135 498	. 44 729 93 592	. 68 121 137 221	15 15

## Produktion nach Güterarten - Deutschland

Melde-Nr.	Bezeichnung	Einheit	2008	2009	2010	2010 Anzahl der Unternehmen
1	2	3	4	5	6	7
2014 53 800	- Ester der anderen anorganischen Säuren der Nichtmetalle (ausgen. Ester der Halogenwasserstoffsäuren und ihre Salze; ihre Halogen-, Sulfo-, Nitro- oder Nitrosoderivate darunter zum Absatz bestimmt	t t 1000 EUR	* . .	70 608 43 903 101 828	91 041 51 808 121 757	16 15
	Aldehyde; ihre Halogen-, Sulfo-, Nitro- oder Nitrosoderivate - Acyclische Aldehyde ohne andere Sauerstofffunktionen					
2014 61 110	- - Methanal (Formaldehyd) darunter zum Absatz bestimmt	t t 1000 EUR	* 1 375 608 164 757 44 569	1 049 005 160 246 23 885	1 374 198 178 212 36 284	11 9
2014 61 130	- - Ethanal (Acetaldehyd) darunter zum Absatz bestimmt	t t 1000 EUR	* . .	. . .	. . .	5 4
2014 61 150	- - Butanal (Butyraldehyd, normales Isomer) darunter zum Absatz bestimmt	t t 1000 EUR	* . .	. . .	. . .	2 2
2014 61 190	- - Andere acyclische Aldehyde ohne andere Sauerstofffunktionen darunter zum Absatz bestimmt	t t 1000 EUR	* 785 109 86 934 134 784	772 771 76 955 125 427	880 030 92 144 155 502	13 13
2014 61 200	- Cyclische Aldehyde ohne andere Sauerstofffunktionen	t 1000 EUR	. .	. .	. .	5
2014 61 300	- Aldehydalkohole	t 1000 EUR	. .	. .	. .	2
2014 61 400	- Aldehydether, Aldehydphenole und Aldehyde mit anderen Sauerstofffunktionen, a.n.g.	t 1000 EUR	. 5 378	. 6 478	. 7 435	6
2014 61 500	- Cyclische Polymere der Aldehyde	t 1000 EUR	. .	. .	. .	2
2014 61 600	- Paraformaldehyd darunter zum Absatz bestimmt	t t 1000 EUR	* . .	. . .	. . .	1 1
2014 61 700	- Halogen-, Sulfo-, Nitro- oder Nitrosoderivate der Aldehyde und deren cyclische Polymere sowie von Paraformaldehyd	t 1000 EUR	. .	1 719 8 303	1 717 7 385	3
	Ketone und Chinone; ihre Halogen-, Sulfo-, Nitro- oder Nitrosoderivate - Acyclische Ketone ohne andere Sauerstofffunktionen					
2014 62 110	- - Aceton darunter zum Absatz bestimmt	t t 1000 EUR	* . .	. . .	. . .	8 7
2014 62 130	- - Butanon (Methylethylketon) darunter zum Absatz bestimmt	t t 1000 EUR	* . .	. . .	. . .	4 4
2014 62 150	- - 4-Methylpentan-2-on (Methylisobutylketon) darunter zum Absatz bestimmt	t t 1000 EUR	* 37 37 128	. . .	. . 168	3 3
2014 62 190	- - Andere acyclische Ketone ohne andere Sauerstofffunktionen darunter zum Absatz bestimmt	t t 1000 EUR	* . .	. . 29 202	. . 33 299	7 7
	- Cyclische Ketone, Ketonalkohole, -aldehyde, -phenole, Ketone mit anderen Sauerstofffunktionen					
2014 62 310	- - Campher; aromatische Ketone ohne andere Sauerstofffunktionen; Ketonalkohole, -aldehyde und -phenole, Ketone mit anderen Sauerstofffunktionen (z.B. Phenylacetone, Diacetonalkohol) darunter zum Absatz bestimmt	t t 1000 EUR	* 37 961 31 206	29 526 28 841	44 936 54 973	14 14
2014 62 330	- - Cyclohexanon, Methylcyclohexanone darunter zum Absatz bestimmt	t t 1000 EUR	* . .	. . .	. . .	2 1
2014 62 350	- - Jonone und Methyljonone darunter zum Absatz bestimmt	t t 1000 EUR	* . .	. . .	. . .	4 4
2014 62 390	- - Andere alicyclische Ketone ohne andere Sauerstofffunktionen darunter zum Absatz bestimmt	t t 1000 EUR	* 37 684 56 290	41 754 55 674	50 962 70 601	10 10

## Produktion nach Güterarten - Deutschland

Melde-Nr.	Bezeichnung	Einheit	2008	2009	2010	2010 Anzahl der Unternehmen
1	2	3	4	5	6	7
2014 62 600	- Chinone	t	*	.	.	4
	darunter zum Absatz bestimmt	t	.	.	.	4
		1000 EUR	1 748	.	742	
2014 62 700	- Halogen-, Sulfo-, Nitro- oder Nitrosoderivate der Ketone und Chinone	t	*	.	.	8
	darunter zum Absatz bestimmt	t	2 422	.	.	7
		1000 EUR	57 435	.	.	
	Ether, Etheralkohole, -phenole, -alkoholphenole; Alkohol-, Ether-, Ketonperoxide, Epoxide mit dreigliedrigem Ring, Acetale und Halbacetale; ihre HSN-Derivate					
2014 63 100	- Acyclische Ether und ihre Halogen-, Sulfo-, Nitro- oder Nitrosoderivate	t	*	.	332 506	16
	darunter zum Absatz bestimmt	t	.	.	.	16
		1000 EUR	.	164 429	244 970	
	- Alicyclische und aromatische Ether und ihre Halogen-, Sulfo-, Nitro- oder Nitrosoderivate					
2014 63 230	- - Alicyclische Ether und ihre Halogen-, Sulfo-, Nitro- oder Nitrosoderivate	t	*	.	.	7
	darunter zum Absatz bestimmt	t	.	.	.	7
		1000 EUR	20 200	23 790	23 401	
2014 63 250	- - Aromatische Ether und ihre Halogen-, Sulfo-, Nitro- oder Nitrosoderivate	t	*	20 039	12 530	10
	darunter zum Absatz bestimmt	t	5 763	4 598	6 713	10
		1000 EUR	.	.	.	
	- Etheralkohole und ihre Halogen-, Sulfo-, Nitro- o. Nitrosoderivate					
2014 63 330	- - 2,2'-Oxydiethanol (Diethylenglykol, Digol)	t	*	.	.	3
	darunter zum Absatz bestimmt	t	.	.	.	2
		1000 EUR	.	.	.	
2014 63 390	- - Andere Etheralkohole; ihre Halogen-, Sulfo-, Nitro- oder Nitrosoderivate	t	*	382 340	.	17
	darunter zum Absatz bestimmt	t	320 226	254 290	302 467	16
		1000 EUR	140 471	124 515	156 751	
2014 63 500	- Etherphenole, Etheralkoholphenole und ihre Halogen-, Sulfo-, Nitro- oder Nitrosoderivate	t	.	.	.	3
		1000 EUR	.	.	.	
2014 63 600	- Alkoholperoxide, Etherperoxide, Ketonperoxide, auch chemisch nicht einheitlich, und ihre Halogen-, Sulfo-, Nitro- oder Nitrosoderivate	t	.	.	12 470	3
		1000 EUR	11 945	33 168	43 187	
	- Epoxide, Epoxyalkohole, Epoxyphenole und Epoxyether mit dreigliedrigem Ring; ihre Halogen-, Sulfo-, Nitro- oder Nitrosoderivate					
2014 63 730	- - Oxiran (Ethylenoxid)	t	*	924 621	833 814	5
	darunter zum Absatz bestimmt	t	309 946	307 670	362 079	5
		1000 EUR	186 302	133 434	190 595	
2014 63 750	- - Methyloxiran (Propylenoxid)	t	*	876 161	758 773	5
	darunter zum Absatz bestimmt	t	.	.	.	5
		1000 EUR	82 731	58 713	57 948	
2014 63 790	- - Andere Epoxide, Epoxyalkohole, -phenole und -ether mit dreigliedrigem Ring; ihre Halogen-, Sulfo-, Nitro- oder Nitrosoderivate (z.B. Epichlorohydrin)	t	.	.	.	9
	darunter zum Absatz bestimmt	t	.	.	.	
		1000 EUR	135 837	98 200	133 402	
2014 63 800	- Acetale und Halbacetale, auch mit Alkohol-, Phenol-, Ether und ähnliche Sauerstofffunktionen; ihre Halogen-, Sulfo-, Nitro- oder Nitrosoderivate	t	*	.	5 708	11
	darunter zum Absatz bestimmt	t	1 736	.	6 283	11
		1000 EUR	9 355	7 908	10 678	
	Enzyme, auch zubereitet; andere organische Verbindungen; Ketene (ohne Diketen), Kupferacetatar- arsenit, komplexe Bortrifluorid- verbindungen der Essigsäure, des Diethylethers oder des Phenols					
2014 64 300	- Andere organische Verbindungen; Ketene (ohne Diketen), Kupferacetatar- arsenit, komplexe Bortrifluorid- verbindungen der Essigsäure, des Diethylethers oder des Phenols	t	*	4 010	3 215	9
	darunter zum Absatz bestimmt	t	.	.	.	9
		1000 EUR	12 972	9 708	13 149	

## Produktion nach Güterarten - Deutschland

Melde-Nr.	Bezeichnung	Einheit	2008	2009	2010	2010 Anzahl der Unternehmen
1	2	3	4	5	6	7
2014 64 500	- Lab und seine Konzentrate	t 1000 EUR	.	.	.	1
2014 64 700	- Andere Enzyme; andere zubereitete Enzyme, a.n.g.	t 1000 EUR	.	8 076 184 173	7 160 158 597	12
2014 71 200	Aktivierete natürliche mineralische Stoffe; Tierisches Schwarz; Tallöl; terpeninöl; Kolophonium und Harzsäuren; Holzteere, -teeröle, -kreosot, -geist, pflanzliches Pech - Aktivierete natürliche mineralische Stoffe; Tierisches Schwarz, auch ausgebraucht	t 1000 EUR	762 241 165 181	647 161 156 600	706 612 174 653	8
2014 71 300	- Tallöl, auch raffiniert	t 1000 EUR	.	.	.	1
2014 71 400	- Balsamterpentinöl, Holzterpentinöl, Sulfatterpentinöl, Pine-Oil und ähnliche Erzeugnisse	t 1000 EUR	.	.	.	4
2014 71 500	- Kolophonium und Harzsäuren und deren Derivate; leichte und schwere Harzöle, Schmelzharze	t 1000 EUR	25 572 33 848	.	.	5
2014 71 700	- Holzteere; Holzteeröle; Holzkreosot; Holzgeist; pflanzliches Pech; Brauerpech u.ä. Zubereitungen auf der Grundlage von Kolophonium, Harzsäuren und pflanzlichem Pech darunter zum Absatz bestimmt	t 1000 EUR	*	-	-	-
2014 72 000	Holzkohle (einschl. Kohle aus Schalen oder Nüssen), auch zusammengepresst	t 1000 EUR	.	.	.	1
2014 73 200	Öle und andere Erzeugnisse der Destillation des Hochtemperatur-Steinkohlenteers; ähnliche Erzeugnisse, in denen die aromatischen Bestandteile gewichtsmäßig überwiegen - Benzole, Toluole und Xylole, mit einem Reinheitsgrad von weniger als 95 % darunter zum Absatz bestimmt	t 1000 EUR	*	173 258	317 894	4 4
2014 73 400	- Naphthalin und andere Mischungen aromatischer Kohlenwasserstoffe (Naphthalin mit einem Erstarrungspunkt von weniger als 79,4 Grad C; Anthracen, mit einem Reinheitsgrad von weniger als 90 %) darunter zum Absatz bestimmt	t 1000 EUR	* 1 288 950 775 324	1 117 589 443 733	1 347 152 751 913	8 8
2014 73 600	- Phenole, mit einem Reinheitsgrad von weniger als 90 % darunter zum Absatz bestimmt	t 1000 EUR	*	.	.	2 2
2014 73 900	- Andere Öle und andere Erzeugnisse darunter zum Absatz bestimmt	t 1000 EUR	*	.	.	5 5
2014 74 000	Ethylalkohol mit einem Alkoholgehalt von 80%vol. oder mehr, unvergällt darunter zum Absatz bestimmt	1000 l 1000 l 1000 EUR	* 219 408 150 078	231 279 148 405	225 193 141 762	11 10
2014 75 000	Ethylalkohol und Branntwein mit beliebigem Alkoholgehalt, vergällt darunter zum Absatz bestimmt	1000 l 1000 l 1000 EUR	* 31 306 16 923	35 109 19 399	64 508 34 439	16 16
2014 80 000	Ablaugen aus der Zellstoffherstellung, auch konzentriert, entzuckert oder chemisch behandelt, (einschl. Ligninsulfonaten) (ohne Tallöl)	t 1000 EUR	.	.	.	1
2015 10 500	Düngemittel und Stickstoffverbindungen Salpetersäure, Nitriersäuren, Ammoniak - Salpetersäure; Nitriersäuren darunter zum Absatz bestimmt	t-N 1000 EUR	* 1 669 054 497 180 104 608	1 821 074 465 370 78 385	2 529 352 829 336 121 358	10 9
2015 10 750	- Ammoniak - - wasserfrei darunter zum Absatz bestimmt	t-N 1000 EUR	* 2 819 259 1 069 066 325 083	2 362 550 722 511 159 048	2 677 309 881 673 238 901	6 6
2015 10 770	- - in wässriger Lösung darunter zum Absatz bestimmt	t-N 1000 EUR	* 132 452 34 562 21 851	103 822 31 260 18 468	. 32 955 19 734	8 8

## Produktion nach Güterarten - Deutschland

Melde-Nr.	Bezeichnung	Einheit	2008	2009	2010	2010 Anzahl der Unternehmen
1	2	3	4	5	6	7
2015 20 300	Ammoniumchlorid, Nitrite - Ammoniumchlorid darunter zum Absatz bestimmt	t t 1000 EUR	* . .	. . .	. . .	4 4
2015 20 800	- Nitrite darunter zum Absatz bestimmt	t-N t-N 1000 EUR	* . .	. . .	. . .	5 5
2015 31 300	Mineralische oder chemische Stickstoffdüngemittel (ohne Natronsalpeter) Harnstoff, auch in wässriger Lösung - mit einem Stickstoffgehalt von mehr als 45 GHT, bezogen auf das Gewicht des wasserfreien Stoffes darunter zum Absatz bestimmt	t-N t-N 1000 EUR	* . .	. . .	797 863 716 634	4 4
2015 31 800	- mit einem Stickstoffgehalt von 45 GHT oder weniger, bezogen auf das Gewicht des wasserfreien Stoffes darunter zum Absatz bestimmt	t-N t-N 1000 EUR	* . .	. . .	- - -	- -
2015 32 000	Ammoniumsulfat darunter zum Absatz bestimmt	t-N t-N 1000 EUR	* . .	. . .	153 578 60 372 49 012	8 8
2015 33 000	Ammoniumnitrat (Ammonsalpeter), auch in wässriger Lösung darunter zum Absatz bestimmt	t-N t-N 1000 EUR	* . .	. . .	. . .	3 3
2015 34 000	Doppelsalze und Mischungen von Calciumnitrat (Kalksalpeter) und Ammoniumnitrat (Ammonsalpeter) darunter zum Absatz bestimmt	t-N t-N 1000 EUR	* . .	. . .	. . .	1 1
2015 35 300	Mischungen von Ammoniumnitrat (Ammonsalpeter) und Calciumcarbonat oder anderen nichtdüngenden anorganischen Stoffen - Mischungen von Ammoniumnitrat und Calciumcarbonat oder anderen nicht düngenden anorganischen Stoffen, mit einem Stickstoffgehalt von 28 GHT oder weniger darunter zum Absatz bestimmt	t-N t-N 1000 EUR	* . .	. . .	. . .	2 2
2015 35 800	- Mischungen von Ammoniumnitrat und Calciumcarbonat oder anderen nicht düngenden anorganischen Stoffen, mit einem Stickstoffgehalt von mehr als 28 GHT darunter zum Absatz bestimmt	t-N t-N 1000 EUR	* . .	- - -	- - -	- -
2015 39 300	Andere mineralische und chemische Stickstoffdüngemittel - Doppelsalze und Mischungen von Ammoniumsulfat und Ammoniumnitrat (Ammonsalpeter) darunter zum Absatz bestimmt	t-N t-N 1000 EUR	* . .	. . .	. . .	1 1
2015 39 600	- Mischungen von Harnstoff und Ammoniumnitrat in wässriger oder ammoniakalischer Lösung darunter zum Absatz bestimmt	t-N t-N 1000 EUR	* . .	. . .	. . .	3 3
2015 39 900	- Andere mineralische oder chemische Stickstoffdüngemittel (einschl. Calciumcyanamid (Kalk- stickstoff); ohne Natronsalpeter), auch in Mischungen darunter zum Absatz bestimmt	t-N t-N 1000 EUR	* . .	. . .	127 821 127 821 120 309	5 5
2015 41 000	Mineralische oder chemische Phosphatdüngemittel Superphosphate darunter zum Absatz bestimmt	t-P2O5 t-P2O5 1000 EUR	* . .	. . .	. . .	1 1
2015 49 000	Andere Phosphatdüngemittel darunter zum Absatz bestimmt	t-P2O5 t-P2O5 1000 EUR	* . .	. . .	. . .	2 2
2015 51 000	Mineralische oder chemische Kalidüngemittel (ohne Carnallit, Sylvinit u.a. natürliche rohe Kalisalze) Kaliumchlorid darunter zum Absatz bestimmt	t-K2O t-K2O 1000 EUR	* . .	. . .	. . .	5 5
2015 52 000	Kaliumsulfat darunter zum Absatz bestimmt	t-K2O t-K2O 1000 EUR	* . .	. . .	. . .	8 8



## Produktion nach Güterarten - Deutschland

Melde-Nr.	Bezeichnung	Einheit	2008	2009	2010	2010 Anzahl der Unternehmen
1	2	3	4	5	6	7
2015 59 000	Andere mineralische oder chemische Kalidüngemittel (ohne Carnallit, Sylvinit u.a. natürliche rohe Kalisalze) darunter zum Absatz bestimmt	t-K2O t-K2O 1000 EUR	* - -	- - -	- - -	- - -
2015 60 000	Natriumnitrat (Natronsalpeter) darunter zum Absatz bestimmt	t-N t-N 1000 EUR	* . .	. . .	. . .	6 6
2015 71 300	Düngemittel, a.n.g. Düngemittel mit drei Nährstoffen: Stickstoff, Phosphor und Kalium - mit einem Stickstoffgehalt von mehr als 10 GHT, bezogen auf den wasserfreien Stoff darunter zum Absatz bestimmt	t t 1000 EUR	* . .	. . .	. . .	2 2
2015 71 800	- Andere mineralische oder chemische Düngemittel, die drei düngenden Stoffe Stickstoff, Phosphor und Kalium enthaltend darunter zum Absatz bestimmt	t t 1000 EUR	* 182 492 182 492	94 060 94 060	127 572 127 572	7 7
2015 72 000	Diammoniumhydrogenorthosphat (Diammoniumphosphat) darunter zum Absatz bestimmt	t t 1000 EUR	* . .	. . .	. . .	2 2
2015 73 000	Monoammoniumphosphat darunter zum Absatz bestimmt	t t 1000 EUR	* . .	. . .	. . .	1 1
2015 74 000	Düngemittel mit zwei Nährstoffen: Stickstoff und Phosphor darunter zum Absatz bestimmt	t t 1000 EUR	* . .	. . .	- - -	- -
2015 75 000	Düngemittel mit zwei Nährstoffen: Phosphor und Kalium darunter zum Absatz bestimmt	t t 1000 EUR	* . .	. . .	. . .	2 2
2015 76 000	Kaliumnitrat darunter zum Absatz bestimmt	t-N t-N 1000 EUR	* . .	. . .	. . .	2 2
2015 79 300	Düngemittel in Tabletten o.ä. Formen oder in Packungen mit einem Rohgewicht von 10 kg oder weniger; andere mineralische oder chemische Düngemittel mit mindestens zwei der Nährstoffe Stickstoff, Phosphor und Kalium, a.n.g. - Düngemittel in Tabletten o.ä. Formen oder in Packungen mit einem Rohgewicht von 10 kg oder weniger darunter zum Absatz bestimmt	t t 1000 EUR	* . .	. 52 586 52 586	. 55 858 55 858	8 8
2015 79 800	- Andere mineralische oder chemische Düngemittel darunter zum Absatz bestimmt	t t 1000 EUR	* 385 506 385 506	296 812 296 812	385 906 385 906	8 8
2015 80 000	Tierische oder pflanzliche Düngemittel, auch untereinander gemischt oder chemisch behandelt; durch Mischen oder chemische Behandlung von tierischen oder pflanzlichen Erzeugnissen gewonnene Düngemittel darunter zum Absatz bestimmt	t t 1000 EUR	* 606 772 606 772	541 425 541 425	637 229 637 229	20 20
2016 10 350	Kunststoffe, in Primärformen Polymere des Ethylens, in Primärformen - Polyethylen mit einer Dichte von weniger als 0,94 in Primärformen - - Lineares Polyethylen darunter zum Absatz bestimmt	t t 1000 EUR	* . .	. 490 886 490 886	. 450 368 450 368	6 6
2016 10 390	- - Anderes Polyethylen darunter zum Absatz bestimmt	t t 1000 EUR	* . .	. . .	. . .	4 4
2016 10 500	- Polyethylen mit einer Dichte von 0,94 oder mehr, in Primärformen darunter zum Absatz bestimmt	t t 1000 EUR	* 1 740 048 1 311 667	1 569 903 1 569 903	1 722 556 1 080 087	10 10
2016 10 700	- Ethylen-Vinylacetat-Copolymere, in Primärformen darunter zum Absatz bestimmt	t t 1000 EUR	* 69 644 110 576	96 443 121 084	113 907 174 570	6 6
2016 10 900	- Andere Polymere des Ethylens, in Primärformen darunter zum Absatz bestimmt	t t 1000 EUR	* 300 044 298 400	284 957 217 802	289 666 270 819	11 11

## Produktion nach Güterarten - Deutschland

Melde-Nr.	Bezeichnung	Einheit	2008	2009	2010	2010 Anzahl der Unternehmen
1	2	3	4	5	6	7
2016 20 350	Polymere des Styrols, in Primärformen - Polystyrol, in Primärformen - - Expandierbares Polystyrol darunter zum Absatz bestimmt	t t 1000 EUR	* . 494 589	451 308 . 348 063	535 395 535 395 523 253	6 6
2016 20 390	- - Anderes Polystyrol darunter zum Absatz bestimmt	t t 1000 EUR	* . 393 677	402 518 . 100 954	437 700 . 126 557	4 4
2016 20 500	- Styrol-Acrylnitril-Copoly- mere (SAN), in Primärformen darunter zum Absatz bestimmt	t t 1000 EUR	* . .	87 424 . 84 428	. . .	5 5
2016 20 700	- Acrylnitril-Butadien-Styrol- Copolymere (ABS), in Primärformen darunter zum Absatz bestimmt	t t 1000 EUR	* . 22 947	16 135 . 17 690	. . .	8 8
2016 20 900	- Andere Polymere des Styrols, in Primärformen darunter zum Absatz bestimmt	t t 1000 EUR	* . 234 241	172 324 . 169 502	169 403 167 352 145 041	21 21
2016 30 100	Polymere des Vinylchlorids oder anderer halogenierter Olefine, in Primärformen - Polyvinylchlorid, nicht mit anderen Stoffen gemischt in Primärformen darunter zum Absatz bestimmt	t t 1000 EUR	* . 1 515 634	1 421 281 . 848 101	1 577 863 . 1 057 065	9 9
2016 30 230	- - Anderes Polyvinylchlorid, in Primärformen - - Nicht weich gemachtes Polyvinylchlorid, mit anderen Stoffen gemischt darunter zum Absatz bestimmt	t t 1000 EUR	* . 6 257	6 715 . 6 568	9 580 . 8 134	3 3
2016 30 250	- - Weichgemachtes Polyvinylchlorid, mit anderen Stoffen gemischt darunter zum Absatz bestimmt	t t 1000 EUR	* . 194 266	94 086 . 94 086	116 424 116 424 173 770	15 15
2016 30 400	- Vinylchlorid-Vinylacetat-Copoly- mere u.a. Copolymere des Vinylchlorids, in Primärformen darunter zum Absatz bestimmt	t t 1000 EUR	* . 283 493	. . 228 535	. 225 108 284 879	4 3
2016 30 600	- Fluorierte Polymere, in Primärformen darunter zum Absatz bestimmt	t t 1000 EUR	* . .	. . .	. . .	3 3
2016 30 900	- Polymere der anderen halogenier- ten Olefine, in Primärformen darunter zum Absatz bestimmt	t t 1000 EUR	* . .	. . .	. . .	1 1
2016 40 130	Polyacetale, andere Polyether und Epoxidharze, in Primärformen; Poly- carbonate, Alkydharze, Allylpoly- ester u.a. Polyester, in Primärformen - Polyacetale, Polyetheralkohole, in Primärformen - - Polyacetale darunter zum Absatz bestimmt	t t 1000 EUR	* . 122 557	. . 289 677	. . 237 930	5 4
2016 40 150	- - Polyetheralkohole (z.B. Polyethylenglykol) darunter zum Absatz bestimmt	t t 1000 EUR	* . 511 559	. . 220 201	. . 318 207	14 14
2016 40 200	- Andere Polyether, in Primärformen darunter zum Absatz bestimmt	t t 1000 EUR	* . 21 260	21 064 . 20 480	22 974 22 041 61 427	12 12
2016 40 305	- Epoxidharze, in Primärformen - - als Klebstoff bestimmt darunter zum Absatz bestimmt	t t 1000 EUR	* . 17 954	19 033 . 19 033	20 488 20 488 19 732	8 8
2016 40 308	- - Andere Epoxidharze darunter zum Absatz bestimmt	t t 1000 EUR	* . 245 965	242 858 . 284 203	282 537 . 352 117	30 30
2016 40 400	- Polycarbonate, in Primärformen darunter zum Absatz bestimmt	t t 1000 EUR	* . .	. . .	. . .	8 8
2016 40 500	- Alkydharze, in Primärformen darunter zum Absatz bestimmt	t t 1000 EUR	* . 218 025	196 779 . 185 313	. 187 283 182 987	16 16
2016 40 620	- Polyethylenterephthalat, - - Polyethylenterephthalat, in Primärformen, mit einer Vis- kosität von 78 ml/g oder mehr darunter zum Absatz bestimmt	t t 1000 EUR	* . 242 317	196 203 . 196 203	245 276 245 276 268 277	3 3

## Produktion nach Güterarten - Deutschland

Melde-Nr.	Bezeichnung	Einheit	2008	2009	2010	2010 Anzahl der Unternehmen
1	2	3	4	5	6	7
2016 40 640	- - Andere Polyethylenterephthalate, in Primärformen darunter zum Absatz bestimmt	t t 1000 EUR	* . .	. . .	. . .	4 4
2016 40 700	- Ungesättigte flüssige Polyester, in Primärformen darunter zum Absatz bestimmt	t t 1000 EUR	* . .	32 243 . .	31 206 . .	35 154 . .
2016 40 800	- Ungesättigte nichtflüssige Polyester, in Primärformen darunter zum Absatz bestimmt	t t 1000 EUR	* . .	13 317 13 317 53 171	8 477 8 477 32 128	10 638 10 638 45 978
2016 40 900	- Andere Polyester, in Primärformen darunter zum Absatz bestimmt	t t 1000 EUR	* . .	466 473 332 115 632 400	399 532 270 976 487 927	538 099 383 022 664 259
2016 51 300	Polymere des Propylens oder anderer Olefine, in Primärformen - Polypropylen, in Primärformen darunter zum Absatz bestimmt	t t 1000 EUR	* . .	2 005 797 . .	2 012 417 . .	. 2 145 737 1 674 664
2016 51 500	- Propylencopolymere in Primärformen; Polymere anderer Olefine, in Primärformen (z.B. Polyisobutylene) darunter zum Absatz bestimmt	t t 1000 EUR	* . .	395 298 . .	352 632 . .	. 382 405 351 459
2016 52 300	Polymere des Vinylacetats oder anderer Vinylester, in Primärformen; andere Vinylpolymere, in Primärformen - Polymere des Vinylacetats in wässriger Dispersion, in Primärformen darunter zum Absatz bestimmt	t t 1000 EUR	* . .	. . .	409 770 349 468 329 646	. 389 217 347 041
2016 52 500	- Polymere des Vinylacetats (nicht in wässriger Dispersion), in Primärformen darunter zum Absatz bestimmt	t t 1000 EUR	* . .	. . .	. . .	. . .
2016 52 700	- Polyvinylalkohole, auch nichthydrolysierte Acetatgruppen enthaltend; Polymere anderer Vinylester, in Primärformen; andere Vinylpolymere, in Primärformen darunter zum Absatz bestimmt	t t 1000 EUR	* . .	219 339 158 311 .	197 690 150 729 328 991	. 173 721 432 416
2016 53 500	Acrylpolymere, in Primärformen - Polymethyl-Methacrylat, in Primärformen darunter zum Absatz bestimmt	t t 1000 EUR	* . .	. . .	. . .	. . .
2016 53 905	- - als Klebstoff bestimmt darunter zum Absatz bestimmt	t t 1000 EUR	* . .	. . .	. . 71 566	. . .
2016 53 908	- - Andere Acrylpolymere, a.n.g. darunter zum Absatz bestimmt	t t 1000 EUR	* . .	1 537 756 1 142 949 1 612 135	1 081 580 990 152 1 377 131	1 217 061 1 121 778 1 635 560
2016 54 500	Polyamide, in Primärformen - Polyamid-6, -11, -12, -6,6, -6,9, -6,10 oder -6,12, in Primärformen darunter zum Absatz bestimmt	t t 1000 EUR	* . .	1 063 424 792 123 1 811 410	. 663 926 1 340 237	. 860 958 1 941 603
2016 54 900	- Andere Polyamide, in Primärformen darunter zum Absatz bestimmt	t t 1000 EUR	* . .	143 763 . 308 507	. 120 983 272 585	. 158 598 382 871
2016 55 500	Harnstoffharze, Thioharnstoffharze, Melaminharze in Primärformen - Harnstoffharze, Thioharnstoffharze, in Primärformen darunter zum Absatz bestimmt	t t 1000 EUR	* . .	. . .	. . .	. . .
2016 55 700	- Melaminharze, in Primärformen darunter zum Absatz bestimmt	t t 1000 EUR	* . .	364 802 338 338 395 873	319 839 292 857 276 347	396 987 361 046 352 378
2016 56 300	Andere Aminoharze, Phenolharze, Polyurethane, in Primärformen - Andere Aminoharze, in Primärformen darunter zum Absatz bestimmt	t t 1000 EUR	* . .	. . .	. . .	. . .
2016 56 505	- Phenolharze, in Primärformen - - als Klebstoff bestimmt darunter zum Absatz bestimmt	t t 1000 EUR	* . .	. . .	. . .	. . .
2016 56 508	- - Andere Phenolharze, a.n.g. darunter zum Absatz bestimmt	t t 1000 EUR	* . .	. . .	237 480 228 974 265 015	274 993 257 116 336 219

## Produktion nach Güterarten - Deutschland

Melde-Nr.	Bezeichnung	Einheit	2008	2009	2010	2010 Anzahl der Unternehmen
1	2	3	4	5	6	7
2016 56 705	- Polyurethane, in Primärformen - - als Klebstoff bestimmt darunter zum Absatz bestimmt	t t 1000 EUR	* 47 503 127 949	35 738 . 96 204	45 374 . 126 724	11 10
2016 56 709	- - Andere Polyurethane, a.n.g. darunter zum Absatz bestimmt	t t 1000 EUR	* 1 098 044 1 670 322	937 953 795 614 1 281 998	1 148 660 967 353 1 639 739	50 50
2016 57 004	Silicone, in Primärformen - als Klebstoff und Dichtungsmasse bestimmt darunter zum Absatz bestimmt	t t 1000 EUR	* 58 257 220 157	49 352 49 352 197 726	51 379 51 379 214 261	13 13
2016 57 009	- Andere Silicone, a.n.g. darunter zum Absatz bestimmt	t t 1000 EUR	* 428 093 1 737 879	358 411 . 1 499 004	438 018 . 1 868 546	29 28
2016 59 200	Andere synthetische, natürliche oder modifizierte natürliche Polymere, a.n.g., in Primärformen; Ionenaustauscher auf Kunststoff- basis, in Primärformen - Petroleumharze, Cumaronharze, Indenharze oder Cumaron-Inden- Harze und Polyterpene, Poly- sulfide, Polysulfone und andere synthetische Polymere, in Primärformen	t t 1000 EUR	* 328 197 . .	188 811 530 471 .	238 206 700 330 .	19 19
2016 59 400	- Cellulose und deren chemische Derivate, in Primärformen (z.B. Carboxymethylcellulose, Ethyl- cellulose, Celluloseester) darunter zum Absatz bestimmt	t t 1000 EUR	* 255 446 193 858 576 962	228 202 165 265 420 996	252 718 182 912 469 049	12 10
2016 59 600	- Natürliche Polymere (z.B. Alginsäure) und modifizierte natürliche Polymere (z.B. gehärtete Eiweißstoffe, chemische Derivate von Naturkautschuk), a.n.g., in Primärformen darunter zum Absatz bestimmt	t t 1000 EUR	* 7 743 . .	7 779 . 39 383	9 173 . 42 322	7 6
2016 59 700	- Ionenaustauscher auf der Grund- lage von synthetischen oder natür- lichen Polymeren, in Primärformen darunter zum Absatz bestimmt	t t 1000 EUR	* . 138 660	118 840 . 118 386	134 504 . 145 636	7 7
2017 10 500	Synthetischer Kautschuk und Faktis; Mischungen von Naturkautschukarten mit synthetischem Kautschuk, in Primärformen oder in Platten, Blättern oder Streifen - Latex darunter zum Absatz bestimmt	t t 1000 EUR	* 740 513 591 355 582 411	678 787 538 366 459 552	. 594 260 609 124	11 11
2017 10 900	- Anderer Kautschuk darunter zum Absatz bestimmt	t t 1000 EUR	* 503 292 435 967 505 532	. 419 892 380 685	. 481 783 592 050	15 14
2020 11 300	Schädlingsbekämpfungs- und Pflanzen- schutzmittel, Desinfektionsmittel Insektizide und Akarizide - auf der Grundlage von Chlorkohlenwasserstoffen	kg-Wirkstoffgewicht 1000 EUR	. .	. .	. .	3
2020 11 400	- auf der Grundlage von Carbamaten	kg-Wirkstoffgewicht 1000 EUR	716 202 .	736 746 .	630 703 .	3
2020 11 500	auf der Grundlage von Organo-Phosphaten	kg-Wirkstoffgewicht 1000 EUR	633 692 23 755	242 587 21 858	255 200 17 938	11
2020 11 600	- auf der Grundlage von Pyrethroiden	kg-Wirkstoffgewicht 1000 EUR	272 519 11 228	447 495 11 155	261 256 15 925	17
2020 11 900	- Andere Insektizide und Akarizide (einschl. solche auf der Grundlage von Mineralölen oder botanischer und biologischer Erzeugnisse)	kg-Wirkstoffgewicht 1000 EUR	5 552 684 .	6 135 896 .	5 795 114 .	19
2020 12 200	Herbizide - auf der Grundlage von Hormonen mit Phenoxygruppen	kg-Wirkstoffgewicht 1000 EUR	. .	. 156	. .	3
2020 12 300	- auf der Grundlage von Triazininen	kg-Wirkstoffgewicht 1000 EUR	423 027 22 818	765 067 18 093	489 092 15 608	5
2020 12 400	- auf der Grundlage von Acetamiden	kg-Wirkstoffgewicht 1000 EUR	4 702 589 152 838	8 292 577 145 865	7 278 173 111 652	5

## Produktion nach Güterarten - Deutschland

Melde-Nr.	Bezeichnung	Einheit	2008	2009	2010	2010 Anzahl der Unternehmen
1	2	3	4	5	6	7
2020 12 500	- auf der Grundlage von Carbamaten	kg-Wirkstoffgewicht 1000 EUR	.	.	1 226 606	5
2020 12 600	- auf der Grundlage von Dinitroanilinen	kg-Wirkstoffgewicht 1000 EUR	.	.	.	2
2020 12 700	- auf der Grundlage von Harnstoffen, Uracilen und Sulfonylharnstoffen	kg-Wirkstoffgewicht 1000 EUR	8 437 851 153 794	6 461 212 169 703	6 866 534 253 030	11
2020 12 900	- Andere Herbizide	kg-Wirkstoffgewicht 1000 EUR	19 922 173 350 923	26 178 472 406 558	23 696 007 390 692	6
2020 13 500	Keimhemmungsmittel und Pflanzenwuchsregulatoren - Keimhemmungsmittel	kg-Wirkstoffgewicht 1000 EUR	.	7 331 670 4 071	6 210 088 4 247	9
2020 13 700	- Pflanzenwuchsregulatoren	kg-Wirkstoffgewicht 1000 EUR	5 394 045 34 969	.	35 062	11
2020 14 300	Desinfektionsmittel - auf der Grundlage von Ammonium	kg-Wirkstoffgewicht 1000 EUR	2 956 406 26 049	3 679 986 32 030	5 487 001 33 357	19
2020 14 500	- auf der Grundlage von Halogenverbindungen	kg-Wirkstoffgewicht 1000 EUR	404 726 2 541	320 192 1 455	839 437 2 204	8
2020 14 900	- Andere Desinfektionsmittel	kg-Wirkstoffgewicht 1000 EUR	43 940 745 331 217	59 552 002 357 298	57 886 520 330 370	39
2020 15 150	Fungizide - Anorganische Erzeugnisse	kg-Wirkstoffgewicht 1000 EUR	13 478 823 26 998	22 110 945 25 785	14 645 102 18 130	7
2020 15 300	- auf der Grundlage von Dithiocarbamaten	kg-Wirkstoffgewicht 1000 EUR	63 913	8 647 211 50 880	7 162 564 51 749	6
2020 15 450	- auf der Grundlage von Benzimidazolen	kg-Wirkstoffgewicht 1000 EUR	.	.	.	2
2020 15 600	- auf der Grundlage von Triazolen, Diazolen	kg-Wirkstoffgewicht 1000 EUR	5 083	9 112 100 215 094	8 463 398 213 983	7
2020 15 750	- auf der Grundlage von Diazinen oder Morpholinen	kg-Wirkstoffgewicht 1000 EUR	232 984	.	.	3
2020 15 900	- Andere Fungizide	kg-Wirkstoffgewicht 1000 EUR	14 569 963 403 282	14 037 883 380 615	14 693 475 433 867	16
2020 19 300	Sonstige Pestizide und andere agrochemische Erzeugnisse - Erzeugnisse, die eine oder mehrere der folgenden Substanzen enthalten: Aldrin, Binaparacryl, Camphechlor, Captafol, Chlordan, Chlordimeform, Chlorbenzilat, trichlor, Dieldrin, Dinoseb, seine Salze oder Ester; Ethylen-dibromid, Ethylendichlorid usw.	kg-Wirkstoffgewicht 1000 EUR	-	.	.	1
2020 19 803	- Rotendizide - - Antikoagulierend wirkende Rodentizide	kg-Wirkstoffgewicht 1000 EUR	.	.	197 049 10 134	9
2020 19 805	- - Andere Rodentizide	kg-Wirkstoffgewicht 1000 EUR	.	.	.	2
2020 19 809	- - Andere ähnliche Erzeugnisse	kg-Wirkstoffgewicht 1000 EUR	9 566 278 91 523	10 627 491 81 456	15 327 790 92 101	10
2030 11 501	Anstrichmittel, Druckfarben u. Kitte Anstrichfarben und Lacke auf der Grundlage von synthetischen oder chemisch modifizierten natürlichen Polymeren, in einem wässrigen Medium dispergiert oder gelöst - Anstrichfarben und Lacke auf der Grundlage von Acryl- oder Vinylpolymeren, in einem wässrigen Medium dispergiert oder gelöst - - Anstrichfarben für den Innenanstrich	t 1000 EUR	628 420 579 602	600 113 553 387	614 784 571 828	52
2030 11 503	- - Anstrichfarben für den Außenanstrich	t 1000 EUR	160 025 221 304	149 135 210 086	133 898 196 456	49
2030 11 505	- - Andere Anstrichfarben (z.B. Grundierungen)	t 1000 EUR	78 378 141 626	75 890 135 375	75 068 138 185	52
2030 11 507	- - Lacke, Dispersionslackfarben	t 1000 EUR	105 181 286 658	103 652 273 731	119 193 305 139	61

Melde-Nr.	Bezeichnung	Einheit	2008	2009	2010	2010 Anzahl der Unternehmen
1	2	3	4	5	6	7
	- Anstrichfarben und Lacke auf der Grundlage von anderen synthetischen oder chemisch modifizierten natürlichen Polymeren, in einem wässrigen Medium dispergiert oder gelöst					
2030 11 701	- - Anstrichfarben und Lacke auf der Grundlage von Alkydharzen	t 1000 EUR	24 862 86 810	20 784 73 405	24 397 87 511	22
2030 11 702	- - Anstrichfarben und Lacke, elektrophoretische Lacke	t 1000 EUR	17 697 67 020	12 047 29 825	13 656 31 415	9
2030 11 703	- - Anstrichfarben auf der Grundlage von Wasserglas, Silikat-anstrichfarben	t 1000 EUR	27 653 51 043	27 605 53 201	29 782 58 603	24
2030 11 704	- - Anstrichfarben und Lacke auf der Grundlage von Phenol-, Harnstoff- oder Melaminharzen	t 1000 EUR	1 199 5 517	686 3 049	778 .	6
2030 11 705	- - Anstrichfarben und Lacke auf der Grundlage von anderen synthetischen Polymeren	t 1000 EUR	80 525 347 947	72 553 299 759	77 841 333 664	51
2030 11 706	- - Anstrichfarben und Lacke auf der Grundlage von anderen chemisch modifizierten natürlichen Polymeren	t 1000 EUR	2 639 12 939	2 165 10 701	2 295 11 493	10
2030 11 707	- - Anstrichfarben und Lacke auf der Grundlage von Siliconharzen (SHF)	t 1000 EUR	. .	6 248 23 037	6 815 24 576	7
	Anstrichfarben und Lacke auf der Grundlage von synthetischen oder chemisch modifizierten natürlichen Polymeren, in einem nichtwässrigem Medium gelöst oder dispergiert; Lösungen der o.a. Polymeren, Anteil an organ. Lösemitteln über 50 GHT					
	- Anstrichfarben und Lacke auf der Grundlage von Polyestern, in einem nichtwässrigem Medium dispergiert oder gelöst; Lösungen von Polyestern mit einem Anteil an organischen Lösemitteln über 50 GHT					
2030 12 250	- - Lösungen auf der Grundlage von Polyestern mit einem Anteil an flüchtigen organischen Lösemitteln über 50 GHT (ohne Anstrichfarben und Lacke)	t 1000 EUR	5 360 14 527	3 721 10 803	2 885 12 728	6
2030 12 290	- - Anstrichfarben und Lacke auf der Grundlage von Polyestern (ohne Alkydharze), in einem nichtwässrigen Medium dispergiert oder gelöst	t 1000 EUR	75 048 331 027	66 272 274 883	76 242 313 530	32
2030 12 300	- Lösungen auf der Grundlage von Acryl- oder Vinylpolymeren mit einem Anteil an flüchtigen organischen Lösemitteln über 50 GHT (ohne Anstrichfarben und Lacke)	t 1000 EUR	18 285 58 515	. 46 954	17 942 58 566	14
	- Anstrichfarben und Lacke auf der Grundlage von Acryl- oder Vinylpolymeren, in einem nichtwässrigen Medium dispergiert oder gelöst					
2030 12 505	- - Anstrichfarben und Lacke auf der Grundlage von Acrylpolymeren	t 1000 EUR	40 819 202 932	34 886 161 324	41 357 176 374	48
2030 12 507	- - Anstrichfarben und Lacke auf der Grundlage von Vinylpolymeren	t 1000 EUR	21 528 84 063	17 393 63 940	21 906 78 339	41
2030 12 700	- Lösungen auf der Grundlage von anderen synthetischen o. chemisch modifizierten natürlichen Polymeren mit einem Anteil an flüchtigen organischen Lösemitteln über 50 GHT (ohne Anstrichfarben und Lacke)	t 1000 EUR	49 022 211 254	47 468 199 884	51 583 222 386	30
	- Anstrichfarben und Lacke auf der Grundlage von anderen synthetischen oder chemisch modifizierten natürlichen Polymeren					
2030 12 901	- - Festkörperreiche Lacke, High Solids (maximal 30% organische Lösemittel)	t 1000 EUR	42 086 125 587	39 417 132 061	41 407 144 064	33
2030 12 902	- - Anstrichfarben und Lacke auf der Grundlage von Alkydharzen, lufttrocknend	t 1000 EUR	80 172 258 056	64 945 225 820	65 103 220 399	72

## Produktion nach Güterarten - Deutschland

Melde-Nr.	Bezeichnung	Einheit	2008	2009	2010	2010 Anzahl der Unternehmen
1	2	3	4	5	6	7
2030 12 903	- - Anstrichfarben und Lacke auf der Grundlage von Alkydharzen, wärmetrocknend	t 1000 EUR	16 032 61 192	11 472 42 510	12 929 46 545	22
2030 12 905	- - Anstrichfarben und Lacke auf der Grundlage von Cellulosenitrat	t 1000 EUR	24 031 85 479	15 743 50 640	16 720 54 073	49
2030 12 906	- - Anstrichfarben und Lacke auf der Grundlage von Phenol-, Harnstoff- oder Melaminharzen	t 1000 EUR	3 496 13 078	23 129 36 944	20 231 40 241	21
2030 12 907	- - Anstrichfarben und Lacke auf der Grundlage von Epoxidharzen	t 1000 EUR	71 877 281 142	58 570 197 620	66 563 219 272	70
2030 12 908	- - Anstrichfarben und Lacke auf der Grundlage von Polyurethanharzen	t 1000 EUR	66 497 372 892	54 230 293 681	59 270 319 873	74
2030 12 909	- - Andere Anstrichfarben und Lacke auf der Grundlage von anderen synthetischen oder chemisch modifizierten natürlichen Polymeren	t 1000 EUR	40 957 214 625	41 840 185 748	45 236 207 736	86
2030 21 300	Zubereitete Pigmente, Trübungsmittel, Farben, Schmelzglasuren, Engoben, flüssige Glanzmittel usw. für die Keramik-, Emaillier- oder Glasindustrie; Glasfritte u.a. Glas in Form von Pulver, Granalien, Schuppen oder Flocken	t 1000 EUR	25 231 89 441	20 262 66 635	26 891 91 446	11
2030 21 500	- Schmelzglasuren und andere verglasbaren Massen, Engoben u.ä. Zubereitungen für die Keramik-, Emaillier- oder Glasindustrie	t 1000 EUR	12 416 44 057	9 484 36 022	9 807 35 573	6
2030 21 700	- Flüssige Glanzmittel u.ä. Zubereitungen für die Keramik-, Emaillier- oder Glasindustrie; Glasfritte und anderes Glas in Form von Pulver, Granalien, Schuppen oder Flocken (z.B. Überfangglas)	t 1000 EUR	615 .	. .	752 127 758	6
2030 22 130	Andere Anstrichfarben, Lacke; zubereitete Wasserpigmentfarben, Sikkative; Pigmente in nichtwässrigen Medien; Prägefolien; Färbemittel; Kitte; Spachtelmassen; zusammengesetzte organische Löse- und Verdünnungsmittel	t 1000 EUR	6 602 53 486	6 535 51 809	7 179 59 816	13
2030 22 151	- - Anstrichfarben und Lacke auf der Grundlage von trocknenden Ölen	t 1000 EUR	6 602 53 486	6 535 51 809	7 179 59 816	13
2030 22 151	- - - Andere Anstrichfarben und Lacke, a.n.g.; zubereitete Wasserpigmentfarben für die Lederzurichtung	t 1000 EUR	71 281 261 347	56 569 199 402	63 658 245 782	15
2030 22 153	- - - Anstrichfarben und Lacke auf der Grundlage von Bitumen oder Teer	t 1000 EUR	20 938 56 692	14 173 39 726	7 157 20 892	13
2030 22 155	- - - Anstrichfarben und Lacke auf der Grundlage von Schellack, natürlichen Gummen oder Harzen usw.	t 1000 EUR	3 899 9 673	3 075 7 591	3 320 7 958	11
2030 22 157	- - - Zubereitete Wasserpigmentfarben für die Lederindustrie	t 1000 EUR	515 1 998	291 .	515 2 033	3
2030 22 200	- Zubereitete Sikkative	t 1000 EUR	77 435	39 224	40 229	3
2030 22 300	- Prägefolien zum Bedrucken von Bucheinbänden, Hutschweißbändern und dergleichen	t 1000 EUR	. .	. .	. .	4
2030 22 400	- Pigmente (einschl. Metallpulver und -flitter), in nichtwässrigen Medien dispergiert, zum Herstellen von Anstrichfarben; Färbemittel und andere Farbmittel, i.A.E.	t 1000 EUR	. .	21 694 92 405	22 817 112 753	17

## Produktion nach Güterarten - Deutschland

Melde-Nr.	Bezeichnung	Einheit	2008	2009	2010	2010 Anzahl der Unternehmen
1	2	3	4	5	6	7
2030 22 530	- Kitte; Spachtelmassen für Anstreicherarbeiten - - Glaserkitt, Harzzement u.a. Kitte	t 1000 EUR	118 697 250 964	94 119 192 233	110 654 228 144	21
2030 22 550	- - Spachtelmassen für Anstreicherarbeiten	t 1000 EUR	175 745 123 915	165 457 118 038	176 968 128 025	29
2030 22 601	- Nichtfeuerfeste Spachtel- und Verputzmassen für Fassaden, Innenwände, Fußböden, Decken und dergl. - - Kunstharzgebundene Putze für Fassaden, Innenwände und Decken	t 1000 EUR	171 830 165 630	151 554 150 286	141 932 144 757	22
2030 22 603	- - Silicatgebundene Putze für Fassaden, Innenwände und Decken	t 1000 EUR	44 342 32 000	41 771 30 862	43 112 31 620	11
2030 22 604	- - Siliconharzgebundene Putze für Fassaden, Innenwände und Decken (SHP)	t 1000 EUR	22 496 28 304	24 790 30 773	28 201 34 268	7
2030 22 605	- - Andere Putze für Fassaden, Innenwände und Decken	t 1000 EUR	80 014 45 155	27 263 20 000	27 740 20 105	10
2030 22 607	- - Spachtel- und Verputzmassen für Fußböden, mit Wasser abbindend	t 1000 EUR	349 818 222 090	328 340 216 714	315 937 210 919	13
2030 22 609	- - Andere Spachtel- und Verputzmassen für Fußböden	t 1000 EUR	34 989 60 124	35 736 64 871	53 622 80 327	18
2030 22 730	- Zusammengesetzte organische Löse- und Verdünnungsmittel und Zubereitungen zum Entfernen von Farben oder Lacken - - auf der Grundlage von Butylacetat	t 1000 EUR	39 519 67 233	17 437 41 227	17 432 46 734	29
2030 22 793	- - Zubereitungen zum Entfernen von Farben und Lacken, andere zusammengesetzte organische Löse- und Verdünnungsmittel, a.n.g. - - - Zubereitungen zum Entfernen von Farben und Lacken (Abbeizer)	t 1000 EUR	33 635 23 763	23 825 15 322	32 874 20 009	18
2030 22 799	- - - Andere zusammengesetzte organische Löse- und Verdünnungsmittel, a.n.g.	t 1000 EUR	165 279 258 654	142 176 208 342	166 362 245 301	109
2030 23 500	Farben für Kunstmalerei, für den Unterricht, für die Plakatmalerei, für Farbtönungen, zur Unterhaltung u.ä. Farben, in Tafelchen, tuben o.ä. Aufmachungen - in Zusammenstellungen	t 1000 EUR	1 139 15 335	628 16 750	687 17 851	4
2030 23 700	- nicht in Zusammenstellungen	t 1000 EUR	1 982 29 925	2 078 29 880	2 090 31 099	8
2030 24 500	Druckfarben - Schwarze Druckfarben	t 1000 EUR	124 303 285 145	103 924 226 034	110 662 243 583	16
2030 24 700	- Andere Druckfarben	t 1000 EUR	467 611 1 385 148	451 716 1 329 368	483 374 1 413 521	26
2041 10 000	Seifen, Wasch-, Reinigungs- und Poliermittel - Glycerin, roh; Glycerinwasser und Glycerinunterlagen darunter zum Absatz bestimmt	t t 1000 EUR	82 925 82 925 21 692	102 455 . 13 104	131 305 . 16 357	14 14
2041 20 200	Organische grenzflächenaktive Stoffe (ohne Seifen) - anionisch wirkend darunter zum Absatz bestimmt	t t 1000 EUR	565 273 526 725 540 999	543 163 500 310 409 630	579 567 519 367 522 771	27 27
2041 20 300	- kationisch wirkend darunter zum Absatz bestimmt	t t 1000 EUR	. . 162 518	. . 110 890	. . 121 914	15 15
2041 20 500	- nicht ionogen wirkend darunter zum Absatz bestimmt	t t 1000 EUR	451 220 413 194 703 960	388 631 353 101 547 665	472 728 425 020 764 711	29 29
2041 20 900	- Andere organische grenzflächenaktive Stoffe darunter zum Absatz bestimmt	t t 1000 EUR	130 011 . 139 403	. 103 885 121 798	. 107 752 131 003	16 16



Melde-Nr.	Bezeichnung	Einheit	2008	2009	2010	2010 Anzahl der Unternehmen
1	2	3	4	5	6	7
	Seifen; organische grenzflächenaktive Erzeugnisse und Zubereitungen in Form von Tafeln, Riegeln, geformten Stücken oder Figuren und Papier, Watte, Filz u.ä., mit Seife oder Reinigungsmitteln getränkt oder überzogen (ausgenommen zur Körperpflege und für medizinische Zwecke); Seifen in anderen Formen					
2041 31 200	- Seifen, organische grenzflächenaktive Erzeugnisse und Zubereitungen in Form von Tafeln, Riegeln, geformten Stücken oder Figuren und Papier, Watte, Filz u.ä., mit Seife oder Reinigungsmitteln getränkt oder überzogen (ausgenommen zur Körperpflege und für medizinische Zwecke)	t 1000 EUR	15 398 21 775	11 980 16 887	15 706 23 417	7
2041 31 500	- Seifen, in Form von Flocken, Körner oder Pulver	t 1000 EUR	6 187 6 964	6 267 7 264	6 027 7 538	5
2041 31 803	- Seifen in anderen Formen - - flüssig und pastenförmig, zur Körperpflege	t 1000 EUR	90 105 110 222	103 191 120 484	102 512 124 485	44
2041 31 809	- - nicht zur Körperpflege	t 1000 EUR	6 204 8 321	6 626 9 044	7 546 9 709	17
2041 32 400	Grenzflächenaktive Zubereitungen, zubereitete Waschmittel und Waschhilfsmittel, zubereitete Reinigungsmittel, auch Seife enthaltend - Grenzflächenaktive Zubereitungen (ohne Seifen), i.A.E.	t 1000 EUR	16 628 40 194	17 754 46 507	23 133 51 954	20
2041 32 523	- Zubereitete Waschmittel, Waschhilfsmittel und zubereitete Reinigungsmittel, auch Seife enthaltend, i.A.E. - - Universalwaschmittel, i.A.E. - - - flüssig	t 1000 EUR	151 049 122 848	166 910 121 793	161 226 102 588	25
2041 32 529	- - - Andere Universalwaschmittel	t 1000 EUR	167 771 262 379	142 330 180 303	108 447 135 635	18
2041 32 533	- - - Feinwaschmittel, i.A.E. - - - flüssig	t 1000 EUR	52 770 68 631	43 172 50 526	33 557 39 860	13
2041 32 539	- - - Andere Spezialwaschmittel	t 1000 EUR	26 754 39 094	20 128 30 985	17 630 26 772	13
2041 32 573	- - Geschirrspülmittel, i.A.E. - - - Klarspüler	t 1000 EUR	7 785 7 623	8 173 7 361	6 207 6 377	15
2041 32 575	- - - Handgeschirrspülmittel	t 1000 EUR	77 819 81 971	67 325 65 245	58 010 58 890	33
2041 32 577	- - - Maschinengeschirrspülmittel	t 1000 EUR	192 635 304 248	199 902 337 785	206 384 322 209	25
2041 32 591	- - - Andere zubereitete Waschmittel, Waschhilfsmittel und Reinigungsmittel, i.A.E. - - - Stärken, Steifen u.a. Waschhilfsmittel	t 1000 EUR	99 159 97 065	90 609 90 914	92 551 93 398	26
2041 32 592	- - - Wasch- und Reinigungsmittel für Teppiche, i.A.E.	t 1000 EUR	2 538 3 872	6 583 9 604	7 025 9 245	14
2041 32 593	- - - Wasch- und Reinigungsmittel für andere Fußbodenbeläge, i.A.E.	t 1000 EUR	50 294 94 928	61 389 92 510	46 767 75 225	27
2041 32 594	- - - Autowaschmittel, i.A.E.	t 1000 EUR	15 726 20 664	13 306 20 526	14 639 26 876	17
2041 32 595	- - - Fensterputzmittel, i.A.E.	t 1000 EUR	35 817 36 184	34 820 33 618	31 281 28 137	27
2041 32 596	- - - WC-Reinigungsmittel, i.A.E.	t 1000 EUR	71 705 100 003	76 142 103 401	76 761 91 994	31
2041 32 597	- - - Andere Reinigungsmittel, flüssig	t 1000 EUR	159 833 154 846	156 917 147 986	154 149 175 390	58
2041 32 598	- - - Andere Reinigungsmittel, nicht flüssig	t 1000 EUR	.	.	.	13
2041 32 600	- Grenzflächenaktive Zubereitungen (ohne Seifen), n.A.E.	t 1000 EUR	100 458 174 098	81 176 116 688	95 925 160 169	35

## Produktion nach Güterarten - Deutschland

Melde-Nr.	Bezeichnung	Einheit	2008	2009	2010	2010 Anzahl der Unternehmen
1	2	3	4	5	6	7
2041 32 720	- Zubereitete Waschmittel, Waschlösungsmittel und zubereitete Reinigungsmittel, auch Seife enthaltend, n.A.E. - - Wasch- und Reinigungsmittel für Teppiche, n.A.E.	t 1000 EUR	5 123 7 845	801 1 296	1 228 1 445	6
2041 32 730	- - Wasch- und Reinigungsmittel für andere Fußbodenbeläge, n.A.E.	t 1000 EUR	62 032 140 081	60 482 134 531	69 804 141 616	13
2041 32 740	- - Autowaschmittel, n.A.E.	t 1000 EUR	13 880 23 060	13 626 22 854	17 464 26 758	23
2041 32 750	- - Fensterputzmittel, n.A.E.	t 1000 EUR	2 746 3 629	1 947 3 058	2 506 3 400	8
2041 32 770	- - WC-Reinigungsmittel, n.A.E.	t 1000 EUR	6 700 11 051	6 196 10 944	6 650 11 657	10
2041 32 791	- - - Andere zubereitete Waschmittel, Waschlösungsmittel und zubereitete Reinigungsmittel, auch Seife enthaltend, n.A.E. - - - Andere Haushaltsreiniger, n.A.E.	t 1000 EUR	10 447 12 893	11 810 11 720	15 078 12 811	20
2041 32 792	- - - Universalwaschmittel, n.A.E.	t 1000 EUR	9 157 14 249	6 027 7 130	5 518 6 602	9
2041 32 793	- - - Spezialwaschmittel, n.A.E.	t 1000 EUR	.	428	.	3
2041 32 794	- - - Geschirrspülmittel, n.A.E.	t 1000 EUR	9 334 12 534	7 864 10 090	15 474 12 848	14
2041 32 795	- - - Waschlösungsmittel, n.A.E.	t 1000 EUR	5 726 4 115	5 954 4 489	6 835 5 719	11
2041 32 796	- - - Reinigungs- und Entfettungsmittel für technische Zwecke, n.A.E.	t 1000 EUR	86 986 146 550	66 925 103 117	72 159 113 045	34
2041 32 797	- - - Reinigungsmittel für die Ernährungswirtschaft	t 1000 EUR	113 300 111 088	112 252 114 847	122 410 123 496	17
2041 32 798	- - - Andere Industriereiniger, a.n.g., auch flüssig	t 1000 EUR	59 656 106 493	63 037 115 851	68 155 121 730	45
2041 41 000	Zubereitungen zum Parfümieren oder Desodorieren von Räumen, duftende Zubereitungen für religiöse Zeremonien	1000 EUR	33 410	53 377	55 137	22
2041 42 700	Künstliche Wachse und zubereitete Wachse - Polyethylenglykolwachs darunter zum Absatz bestimmt	t 1000 EUR	84 635 93 764	76 933 70 604	75 851 89 655	4 4
2041 42 800	- Andere künstliche Wachse und zubereitete Wachse (einschl. Siegelack und chemisch modifiziertes Montanwachs) darunter zum Absatz bestimmt	t 1000 EUR	.	169 399	206 273	26 26
2041 43 303	Schuh- und Lederpflegemittel; Möbel- und Bohnerwachs; Autopflegemittel; Polier- und Scheuermittel - Schuhcreme u.ä. Schuh- oder Lederpflegemittel - - Schuhcreme u.ä. Schuhpflegemittel	t 1000 EUR	6 241 49 864	5 843 50 946	6 861 63 055	4
2041 43 305	- - Lederpflegemittel	t 1000 EUR	1 154 12 630	1 811 16 035	1 832 19 815	12
2041 43 505	- Möbel- und Bohnerwachs und ähnliche Zubereitungen - - für Böden	t 1000 EUR	5 265 13 998	4 518 12 573	4 767 12 973	23
2041 43 507	- - für Möbel	t 1000 EUR	1 447 3 796	1 458 3 535	1 388 3 349	15
2041 43 705	- Poliermittel für Karosserien u.ä. Autopflegemittel (ohne Poliermittel für Metall) - - Lackpflegemittel für Autos	t 1000 EUR	10 189 42 251	8 247 38 396	3 782 20 610	9
2041 43 707	- - Poliermittel für Autos	t 1000 EUR	1 036 3 822	575 2 965	510 3 181	8
2041 43 709	- - Andere Autopflegemittel	t 1000 EUR	1 579 5 569	1 332 5 228	1 430 6 713	8

## Produktion nach Güterarten - Deutschland

Melde-Nr.	Bezeichnung	Einheit	2008	2009	2010	2010 Anzahl der Unternehmen
1	2	3	4	5	6	7
2041 43 830	- Polier- und Pflegemittel für Metall, Glas - - Zubereitungen zum Polieren von Metall	t 1000 EUR	21 411 39 235	17 042 31 441	23 146 40 856	12
2041 43 890	- - Andere Polier-, Pflegemittel u.ä. Zubereitungen	t 1000 EUR	4 886 20 946	5 201 19 542	5 352 26 951	17
2041 44 000	Scheuermittel (Pasten, Pulver u.ä. Zubereitungen, ohne Polierpasten)	t 1000 EUR	3 154 7 586	2 761 6 690	2 671 7 037	13
2042 11 500	Körperpflegemittel und Duftstoffe Duftstoffe und -wässer - Duftstoffe (Parfums)	l 1000 EUR	1 055 317 73 971	695 842 55 871	907 369 50 888	12
2042 11 700	- Duftwässer (Toilettewässer, EdT, EdC)	l 1000 EUR	4 113 718 153 421	3 437 298 126 882	3 198 605 156 401	22
2042 12 500	Schminkmittel (Make-up) - für die Lippen	1000 EUR	228 622	203 693	214 389	20
2042 12 700	- für die Augen	1000 EUR	106 300	92 572	94 671	18
2042 13 001	Zubereitungen zur Hand- oder Fußpflege - zur Handpflege	kg 1000 EUR	14 487 679 77 558	9 705 034 78 845	15 294 175 77 683	60
2042 13 005	- zur Nagelpflege	kg 1000 EUR	2 631 891 40 835	2 650 878 35 990	2 536 330 35 071	21
2042 13 007	- zur Fußpflege	kg 1000 EUR	4 589 417 39 357	4 113 152 37 302	4 918 372 44 007	35
2042 14 000	Puder, lose oder fest, zur Schönheits- oder Körperpflege	kg 1000 EUR	806 053 37 445	705 847 33 147	542 173 25 514	12
2042 15 001	Andere Zubereitungen zur Schönheitspflege - Schminkmittel (Make-up) für das Gesicht	kg 1000 EUR	9 075 878 143 542	8 996 444 143 740	10 149 313 166 711	25
2042 15 002	- Gesichtereinigungsmittel (einschl. Make-up-Entferner)	kg 1000 EUR	18 710 722 95 463	18 076 910 91 362	21 109 132 101 643	38
2042 15 003	- Wässer, Cremes, Spezialbehandlungsmittel zur Gesichtspflege	kg 1000 EUR	48 300 473 678 371	51 865 084 587 357	57 656 245 618 529	69
2042 15 005	- Wässer, Cremes zur Körperpflege (einschl. solcher für Kleinkinder)	kg 1000 EUR	103 525 565 588 845	87 772 962 546 003	100 562 865 606 035	76
2042 15 007	- Sonnenschutzmittel	kg 1000 EUR	14 366 262 114 193	8 702 343 92 006	8 907 813 89 733	43
2042 15 009	- Andere Zubereitungen zur Schönheitspflege	kg 1000 EUR	8 551 547 51 281	8 652 108 50 897	11 259 058 61 097	41
2042 16 305	Haarwaschmittel, Dauerwellmittel und Haarlacke - Haarwaschmittel (Shampoo) - - Flüssige Haarwaschmittel	l 1000 EUR	134 004 585 294 899	112 959 818 257 548	117 703 988 274 641	54
2042 16 309	- - Andere Haarwaschmittel	kg 1000 EUR	34 216	78 877	65 215	12
2042 16 500	- Dauerwellmittel und Entkrausungsmittel (Zubereitungen zur Haardauerverformung)	kg 1000 EUR	1 710 070 5 456	1 758 578 5 579	673 973 3 134	8
2042 16 700	- Haarsprays (Haarlacke)	kg 1000 EUR	48 167 846 161 827	48 714 217 171 297	51 420 594 179 462	19
2042 17 002	Andere zubereitete Haarbehandlungsmittel - Haarkonditionierungsmittel	kg 1000 EUR	31 023 988 99 262	24 700 645 85 195	31 873 584 96 576	24
2042 17 003	- Haarfestiger, flüssig und als Schaum	kg 1000 EUR	18 520 902 55 968	18 325 427 55 153	18 734 516 63 801	23
2042 17 005	- Haarcremes, Brillantine	kg 1000 EUR	1 373 205 6 470	777 876 4 241	584 562 3 493	7
2042 17 007	- Tönungsshampoo, Haarfärbemittel, Haarbleichmittel	kg 1000 EUR	52 030 562 232 807	50 020 276 237 178	56 340 967 263 387	13
2042 17 009	- Andere zubereitete Haarbehandlungsmittel, a.n.g.	kg 1000 EUR	53 501 919 190 171	65 350 107 207 409	66 017 818 204 487	34
2042 18 500	Zubereitete Zahn- und Mundpflegemittel (einschl. Haftpuder und -pasten für Zahnprothesen) - Zahnputzmittel	kg 1000 EUR	80 999 509 146 012	79 759 125 143 056	86 406 752 158 033	26

## Produktion nach Güterarten - Deutschland

Melde-Nr.	Bezeichnung	Einheit	2008	2009	2010	2010 Anzahl der Unternehmen
1	2	3	4	5	6	7
2042 18 900	- Andere zubereitete Zahn- und Mundpflegemittel (einschl. Zahnseide, Haftpuder und -pasten für Zahnprothesen)	kg 1000 EUR	30 024 576 153 065	34 928 472 160 875	48 527 879 171 479	19
	Zubereitete Rasiermittel; Körperdesodorierungs- und Antitranspirationsmittel; zubereitete Bad- und Duschzusätze; zubereitete Riech-, Körperpflege- oder Schönheitsmittel, a.n.g.					
	- Seifen, organische grenzflächenaktive Erzeugnisse und Zubereitungen in Form von Tafeln, Riegeln und Figuren und Papier, Watte, Filz u.ä. mit Seife oder Reinigungsmitteln getränkt oder überzogen, zur Körperpflege (einschl. zu med. Zwecken)	t 1000 EUR	1 077 3 777	1 048 3 505	916 3 531	4
2042 19 153	- - Rasierseifen					
2042 19 158	- - Andere Seifen, organische grenzflächenaktive Erzeugnisse und Zubereitungen in Form von tafeln, Riegeln o.a. Figuren und Papier, Watte, Filz u.ä., mit Seife oder Reinigungsmitteln getränkt oder überzogen, zur Körperpflege (einschl. zu medizinischen Zwecken)	t 1000 EUR	141 034 141 941	153 657 145 882	163 664 141 953	18
2042 19 300	- Organisch grenzflächenaktive Erzeugnisse und Zubereitungen zum Waschen der Haut, in Form einer Flüssigkeit oder Creme, auch ohne Gehalt an Seife, i.A.E.	t 1000 EUR	.	7 257 8 258	12 010 27 795	12
2042 19 451	- Zubereitete Rasiermittel (einschl. Vor- und Nachbehandlungsmitteln)					
2042 19 451	- - als Wasser (Pre- und After-Shave-Lotionen)	1000 EUR	41 733	34 455	34 421	25
2042 19 453	- - als Cremes und andere Mittel (Rasiercreme und Rasierschaum)	1000 EUR	79 241	70 968	75 428	18
2042 19 600	- Körperdesodorierungs- und Antitranspirationsmittel	1000 EUR	250 140	160 857	173 077	35
2042 19 751	- Parfümierte Badesalze u.a. Bad- und Duschzusätze	1000 EUR	71 181	67 919	75 133	39
2042 19 755	- - Schaum- und Cremebäder	1000 EUR	372 927	311 002	276 446	49
2042 19 759	- - Parfümierte Badesalze u.a. Badesalze, a.n.g.	1000 EUR	181 383	192 281	197 652	26
2042 19 901	- Zubereitete Riech-, Körperpflege- und Schönheitsmittel, a.n.g.					
2042 19 901	- - Zubereitungen für Kleinkinder (ohne Haarwaschmittel, Cremes, Puder und Desinfektionsmittel)	kg 1000 EUR	.	.	11 243 570 76 596	9
2042 19 903	- - Zubereitungen zur Körperintimpflege; Haarentfernungsmittel; andere zubereitete Riech-, Körperpflege- oder Schönheitsmittel, a.n.g.	kg 1000 EUR	8 587 182 51 006	6 978 026 43 558	6 825 197 46 631	32
2051 11 300	Pyrotechnische Erzeugnisse Schießpulver und andere zubereitete Sprengstoffe - Schießpulver	t 1000 EUR	.	.	.	1
2051 11 501	- Andere zubereitete Sprengstoffe für zivile Zwecke	t 1000 EUR	59 465 60 375	48 191 37 501	49 073 54 851	8
2051 12 500	Sicherheitszündschnüre; Sprengzündschnüre; Zündhütchen; Sprengkapseln; Zünder; elektrische Sprengzünder - Sicherheitszündschnüre; Sprengzündschnüre	km 1000 EUR	.	.	.	2
2051 12 701	- Zündhütchen, Zünder, Sprengkapseln, elektrische Sprengzünder für zivile Zwecke	1000 St 1000 EUR	.	72 008	78 978	5
2051 13 000	Feuerwerkskörper	t 1000 EUR	.	.	.	3

## Produktion nach Güterarten - Deutschland

Melde-Nr.	Bezeichnung	Einheit	2008	2009	2010	2010 Anzahl der Unternehmen
1	2	3	4	5	6	7
2051 14 000	Signalraketen, Raketen zum Wetterschießen u. dgl., Knallkörper u.a. pyrotechnische Artikel	t 1000 EUR	1 383 32 173	1 476 38 307	1 495 46 578	3
2051 20 000	Zündhölzer (ohne Feuerwerkskörper u.a. pyrotechnische Artikel)	kg 1000 EUR	- -	- -	- -	-
2052 10 200	Klebstoffe Leime und andere zubereitete Klebstoffe - Caseinleime in allen Verpackungsgrößen	t 1000 EUR	. .	. .	. .	1
2052 10 400	- Andere Leime tierischen Ursprungs in allen Verpackungsgrößen (z.B. Knochenleim, Hausenblase)	t 1000 EUR	. .	. .	. .	1
2052 10 600	- Leime auf der Grundlage von Stärken, Dextrinen oder anderen modifizierten Stärken	t 1000 EUR	19 545 18 575	15 706 14 837	16 124 15 208	8
2052 10 801	- - Pflanzliche Klebstoffe	t 1000 EUR	1 924 13 912	. .	. .	3
2052 10 802	- - Synthetische Klebstoffe, wasserlöslich in wässriger Emulsion oder Dispersion	t 1000 EUR	472 889 574 800	486 206 510 819	523 288 552 741	40
2052 10 803	- - Synthetische Klebstoffe in organischen Lösemitteln	t 1000 EUR	51 187 182 193	44 708 163 513	47 619 166 892	20
2052 10 804	- - Schmelzklebstoffe	t 1000 EUR	136 909 244 604	103 953 189 986	116 227 212 532	13
2052 10 808	- - Andere zubereitete Leime und Klebstoffe, a.n.g.	t 1000 EUR	. .	113 070 354 594	135 672 445 640	33
2053 10 200	Etherische Öle - Etherische Öle	t 1000 EUR	11 843 82 717	14 475 83 713	16 605 107 408	13
2053 10 300	- Resinoide	t 1000 EUR	. .	. .	. .	3
2053 10 500	- Konzentrate etherischer Öle in Fetten, Ölen, Wachsen u.ä; terpenhaltige Nebenerzeugnisse aus etherischen Ölen; destillierte aromatische Wässer und wässrige Lösungen etherischer Öle	t 1000 EUR	. .	. .	. .	9
2053 10 750	- - Mischungen von Riechstoffen (einschl. alkoholischer Lösungen) - - für die Lebensmittel- oder Getränkeindustrie	t 1000 EUR	66 716 574 622	65 453 578 823	71 075 649 432	22
2053 10 790	- - für andere industrielle Zwecke	t 1000 EUR	71 408 435 169	69 646 442 738	78 629 528 803	20
2059 11 300	Sonstige chem. Erzeugnisse, a.n.g. Fotochemische Erzeugnisse Lichtempfindliche fotografische Platten, Filme und Papiere, Pappen u. Spinnstoffwaren, nicht belichtet - Platten und Planfilme aus Stoffen aller Art (ohne Papier, Pappe, Spinnstoffe) (einschl. sensibilisierter Druckformen), nicht belichtet, auch in Kassetten	m <sup>2</sup> 1000 EUR	155 667 498 862 888	124 682 859 615 729	129 716 952 609 798	7
2059 11 500	- Filme in Rollen, nicht belichtet, aus Stoffen aller Art (ohne Papier, Pappe oder Spinnstoffe); Sofortbild-Rollfilme, nicht belichtet	m <sup>2</sup> 1000 EUR	. .	. .	. .	2
2059 11 700	- Papiere, Pappen und Spinnstoffwaren (einschl. sensibilisierter Druckformen), nicht belichtet	m <sup>2</sup> 1000 EUR	. .	. .	. .	1
2059 12 005	Zubereitete chemische Erzeugnisse zu fotografischen Zwecken (ohne Lacke, Klebstoffe u.ä. Zubereitungen); ungemischte Erzeugnisse zu fotografischen Zwecken, dosiert oder gebrauchsfertig i.A.E. - Entwickler und Fixierer	kg 1000 EUR	32 333 809 41 690	30 550 633 33 036	36 081 638 33 072	10

## Produktion nach Güterarten - Deutschland

Melde-Nr.	Bezeichnung	Einheit	2008	2009	2010	2010 Anzahl der Unternehmen
1	2	3	4	5	6	7
2059 12 008	- Andere fotochemische Hilfsmittel	kg	3 176 674	2 715 802	2 647 152	6
		1000 EUR	43 570	38 959	47 149	
2059 20 000	Tierische und pflanzliche Fette und Öle sowie deren Fraktionen, chemisch modifiziert (ohne solche ganz oder teilweise hydriert, umgeestert u.ä., jedoch nicht weiterverarbeitet); auch ungenießbare Zubereitungen	t	140 135	66 649	130 606	13
		1000 EUR	98 700	58 945	60 642	
2059 30 000	Tinte und Tusche zum Schreiben oder Zeichnen u.ä., auch konzentriert oder in fester Form (ohne Druckfarben)	t	4 832	4 548	6 277	9
		1000 EUR	41 462	39 020	50 696	
	Zubereitete Schmiermittel; Additive; Hydraulikflüssigkeiten; Gefrierschutzmittel und Mittel zum Enteisen					
	Zubereitete Schmiermittel					
	- Zubereitete Schmiermittel zum Behandeln von Spinnstoffen, Leder oder Pelzfellen oder anderen Stoffen, Schmiermittel für Maschinen, Apparate und Fahrzeuge, Erdöl oder Öl aus bituminösen Mineralien enthaltend					
	- - Zubereitungen zum Behandeln von Spinnstoffen oder and. Stoffen, Erdöl oder Öl aus bituminösen Mineralien enthaltend, mit charakterbestimmenden Ölanteil von weniger als 70 GHT					
2059 41 551	- - - zum Behandeln von Leder und Pelzfellen	t	31 321	24 375	10 423	5
		1000 EUR	46 327	41 569	16 473	
2059 41 559	- - - zum Behandeln von Spinnstoffen oder anderen Stoffen	t	8 313	8 562	12 405	7
		1000 EUR	10 753	8 966	13 919	
2059 41 570	- - Zubereitete Schmiermittel für Maschinen, Apparate und Fahrzeuge, mit einem nicht charakterbestimmenden Ölanteil von 70 GHT oder mehr	t	104 062	85 594	112 460	28
		1000 EUR	298 231	226 525	301 160	
	- Andere zubereitete Schmiermittel zum Behandeln von Spinnstoffen, Leder oder Pelzfellen oder anderen Stoffen, Schmiermittel für Maschinen, Apparate und Fahrzeuge (ohne solche die Erdöl oder Öl aus bituminösen Mineralien enthalten)					
	- - Andere Zubereitungen zum Behandeln von Spinnstoffen, Leder, Pelzfellen oder anderen Stoffen (ohne solche die Erdöl oder Öl aus bituminösen Mineralien enthalten)					
2059 41 755	- - - zum Behandeln von Leder und Pelzfellen	t	13 382	9 342	.	4
		1000 EUR	20 205	15 841	10 805	
2059 41 759	- - - zum Behandeln von Spinnstoffen oder anderen Stoffen	t	31 035	25 697	33 523	5
		1000 EUR	.	50 739	69 163	
2059 41 790	- - Andere zubereitete Schmiermittel für Maschinen, Apparate, Fahrzeuge u.a. (ohne solche die Erdöl oder Öl aus bituminösen Mineralien enthalten)	t	63 518	48 043	60 858	36
		1000 EUR	259 224	198 910	272 773	
	Zubereitete Antiklopfmittel und Additive					
2059 42 500	- Zubereitete Antiklopfmittel für Kraftstoffe	t	.	.	41 657	4
		1000 EUR	.	85 570	91 903	
2059 42 700	- Additive für Schmieröle (Erdöl oder Öl aus bituminösen Mineralien oder andere Grundstoffe enthaltend)	t	67 231	43 671	58 842	14
		1000 EUR	179 649	125 352	173 511	
2059 42 900	- Additive für andere Flüssigkeiten	t	198 621	183 845	192 202	18
		1000 EUR	285 460	237 507	269 400	
	Hydraulikflüssigkeiten, zubereitete Gefrierschutzmittel und Mittel zum Enteisen					
2059 43 300	- Flüssigkeiten für hydraulische Bremsen u.a. zubereitete Flüssigkeiten für hydraulische Kraftübertragung, mit einem Gehalt an Erdöl oder Öl aus bituminösen Mineralien zwischen 0 und weniger als 70 GHT	t	70 610	60 204	77 129	8
		1000 EUR	98 503	79 624	108 057	
2059 43 500	- Zubereitete Gefrierschutzmittel und zubereitete Flüssigkeiten zum Enteisen	t	.	273 283	474 211	18
		1000 EUR	.	201 972	301 282	

## Produktion nach Güterarten - Deutschland

Melde-Nr.	Bezeichnung	Einheit	2008	2009	2010	2010 Anzahl der Unternehmen
1	2	3	4	5	6	7
2059 51 000	Peptone und ihre Derivate, andere Eiweißstoffe und Derivate, a.n.g.; Hautpulver, auch chromiert darunter zum Absatz bestimmt	t t 1000 EUR	. . 14 161	10 836 10 836 11 320	11 555 11 555 14 290	7 7
2059 52 100	Zusammengesetzte Diagnostik- oder Laborreagenzien, a.n.g.; Modelliermassen; Zubereitungen für zahnärztliche Zwecke; Füllungen für Feuerlöschgeräte; Nährsubstrate zum Züchten von Mikroorganismen - Zusammengesetzte Diagnostik- oder Laborreagenzien (ohne andere pharmazeutische Erzeugnisse für medizinische oder chirurgische Zwecke)	t 1000 EUR	9 937 1 107 007	11 218 1 255 023	11 561 1 362 353	38
2059 52 300	- Modelliermassen; zubereitetes Dentalwachs oder Zahnabdruckmassen in Zusammenstellungen, i.A.E. oder in Tafeln, Stäben o.ä. Formen; andere Zubereitungen für zahnärztliche Zwecke auf der Grundlage von Gips	t 1000 EUR	. .	64 078 240 889	65 336 274 423	16
2059 52 500	- Gemische und Ladungen für Feuerlöschgeräte; Feuerlöschgranaten und Feuerlöschbomben	t 1000 EUR	19 353 26 770	15 831 14 941	. .	4
2059 52 700	- Zubereitete Nährsubstrate zum Züchten von Mikroorganismen	t 1000 EUR	2 233 48 713	. 54 722	. 61 315	6
2059 53 000	Chemische Elemente und chemische Verbindungen, zur Verwendung in der Elektronik dotiert darunter zum Absatz bestimmt	t t 1000 EUR	. 3 716 3 716 1 625 693	. 2 941 2 941 1 124 745	. 3 672 3 672 1 402 258	8 8
2059 54 000	Aktivkohle darunter zum Absatz bestimmt	t t 1000 EUR	. . .	. . .	. . .	6 6
2059 55 500	Appretur- oder Endausrüstungsmittel, Beschleuniger zum Färben oder Fixieren von Farbstoffen u.a. Erzeugnisse und Zubereitungen für die Textil-, Papier-, Lederindustrie oder ähnliche Industrien - Appretur- oder Endausrüstungsmittel, Beschleuniger zum Färben oder Fixieren von Farbstoffen auf der Grundlage von Stärke oder Stärkederivaten - Andere Appretur- oder Endausrüstungsmittel, Beschleuniger zum Färben oder Fixieren von Farbstoffen u.a. Erzeugnisse und Zubereitungen für die Textil-, Papier-, Lederindustrie oder ähnliche Industrien - - für die Textilindustrie oder ähnliche Industrien (einschl. Weichspülern) - - - Weichspüler - - - - für die Industrie	t 1000 EUR t 1000 EUR	. . . .	. . . .	. . . .	1
2059 55 711	- - - - für den Haushalt	t 1000 EUR	17 058 27 305	12 967 23 162	13 747 26 222	6
2059 55 715	- - - - für die Industrie	t 1000 EUR	105 144 80 578	70 099 49 350	60 251 39 186	11
2059 55 731	- - - - - für die Textilindustrie o.ä. Industrien (ohne Weichspüler)	t 1000 EUR	29 756 63 251	26 665 59 410	30 522 69 318	7
2059 55 733	- - - - - Hilfsmittel für die Vorbehandlung in der Textilindustrie	t 1000 EUR	24 607 55 472	22 148 53 012	20 397 49 476	7
2059 55 735	- - - - - Hilfsmittel für Färberei und Druckerei in der Textilindustrie	t 1000 EUR	36 992 82 546	27 567 60 744	32 115 70 660	13
2059 55 737	- - - - - Ausrüstungsmittel für die Textilindustrie	t 1000 EUR	23 635 42 219	18 666 35 668	30 253 52 206	11
2059 55 739	- - - - - Universelle Hilfsmittel für die Textilindustrie	t 1000 EUR	30 681 62 977	44 574 64 118	66 487 90 314	10
2059 55 800	- - - - - Andere Mittel für ähnliche Industrien (ohne Weichspüler), a.n.g.	t 1000 EUR	204 724 156 337	202 225 132 561	240 591 168 529	17
2059 55 900	- - - - - für die Papierindustrie o.ä. Industrien - - - - - für die Lederindustrie o.ä. Industrien	t 1000 EUR t 1000 EUR	71 836 114 237	65 135 103 473	89 702 156 109	14

Melde-Nr.	Bezeichnung	Einheit	2008	2009	2010	2010 Anzahl der Unternehmen
1	2	3	4	5	6	7
2059 56 200	Zubereitungen zum Abbeizen, Schweißen oder Löten von Metallen; zubereitete Vulkanisationsbeschleuniger u. Antioxidationsmittel; Reaktionsauslöser; Alkylbenzol- und Alkylnaphtalin-Gemische	t	46 010	39 313	46 099	21
	- Zubereitungen zum Abbeizen, Flussmittel u.a. Hilfsmittel zum Schweißen und Löten von Metallen u.ä. Zubereitungen; Zubereitungen als Überzugs- oder Füllmasse für Schweißelektroden oder -stäbe	1000 EUR	113 356	95 626	131 917	
2059 56 300	- Zubereitete Vulkanisationsbeschleuniger	t	11 556	7 225	7 526	7
		1000 EUR	33 303	23 153	26 194	
2059 56 400	- Zusammengesetzte Weichmacher für Kautschuk oder Kunststoffe, a.n.g.	t	93 705	54 702	92 694	14
		1000 EUR	164 212	78 779	157 223	
2059 56 500	- Zubereitete Antioxidationsmittel u.a. zusammengesetzte Stabilisatoren für Kautschuk oder Kunststoffe	t	182 837	141 603	152 198	14
		1000 EUR	474 244	328 057	364 804	
2059 56 600	- Reaktionsauslöser, Reaktionsbeschleuniger und katalytische Zubereitungen, a.n.g.	t	135 685	121 730	133 022	28
		1000 EUR	1 630 996	983 541	1 221 520	
2059 56 700	- Alkylbenzol- und Alkylnaphtalin-Gemische (ohne Öle u.a. Erzeugnisse der Destillation des Hochtemperatur-Steinkohlenteers und ohne chemisch einheitliche aromatische Kohlenwasserstoffe)	t	.	.	.	2
		1000 EUR	.	.	.	
2059 57 200	Zubereitete Bindemittel für Gießereiformen od. -kerne; Naphthensäuren; zubereitete nicht gesinterte Metallcarbide; Additive für Zement, Mörtel oder Beton; Sorbit, "nicht kristallisierend"	t	152 084	95 452	121 631	8
	- Zubereitete Bindemittel für Giessereiformen oder -kerne	1000 EUR	183 211	105 389	148 743	
2059 57 300	- Naphthensäuren, ihre wasserlöslichen Salze und ihre Ester	t	.	.	.	1
	darunter zum Absatz bestimmt	t	.	.	.	1
		1000 EUR	.	.	.	
2059 57 400	- Nicht gesinterte Metallcarbide, untereinander oder mit metallischen Bindemitteln gemischt	t	.	.	.	1
		1000 EUR	.	.	.	
2059 57 500	- Zubereitete Additive für Zement, Mörtel oder Beton	t	282 733	253 786	267 888	29
		1000 EUR	215 173	191 618	212 198	
2059 57 700	- Sorbit, "nicht kristallisierend" darunter zum Absatz bestimmt	t	.	.	.	2
		t	.	.	.	2
		1000 EUR	.	.	.	
2059 59 100	Chemische Erzeugnisse und Zubereitungen der chemischen Industrie oder verwandter Industrien (einschl. Mischungen von Naturprodukten), a.n.g.; Rückstände aus der chemischen Industrie oder verwandter Industrien, a.n.g.	t	9 973	.	.	5
	- Ionenaustauscher; Absorbentien zum Vervollständigen des Vakuums in elektrischen Röhren; Petroleum-sulfonate (ausgenommen solche des Ammoniums, der Erdalkalimetalle oder der Ethanolamine); tiophenhaltige Sulfosäuren von Öl aus bituminösen Mineralien und ihre Salze	1000 EUR	9 973	.	.	
2059 59 200	- Pyrolignite, Gasreinigungsmasse, zubereitete Rostschutzmittel,	1000 EUR	15 774	10 012	6 748	10
2059 59 300	- Zusammengesetzte organische Lösungs- und Verdünnungsmittel für Lacke und ähnliche Erzeugnisse	t	85 059	77 770	61 683	10
		1000 EUR	85 059	77 770	82 574	
2059 59 400	- Kesselsteinentfernungsmittel und dergleichen, auch i.A.E.	t	18 556	20 444	19 978	8
		1000 EUR	19 906	24 800	29 021	
2059 59 530	- Zubereitungen für die Galvanotechnik, flüssige Polychlordiphenyle etc., Emulgiermittel für Fettstoffe	t	75 517	56 395	70 836	19
	- Zubereitungen für die Galvanotechnik	1000 EUR	293 311	225 647	318 174	



## Produktion nach Güterarten - Deutschland

Melde-Nr.	Bezeichnung	Einheit	2008	2009	2010	2010 Anzahl der Unternehmen
1	2	3	4	5	6	7
2059 59 570	- - Mischungen von Glycerinmono-, -di- und -trifettsäureestern (Emulgiermittel für Fettstoffe) darunter zum Absatz bestimmt	t t 1000 EUR	* . .	. . .	. . .	5 5
	- Erzeugnisse und Zubereitungen zu pharmazeutischen oder chirurgi- schen Zwecken; andere Hilfsmittel für die Gießereiindustrie; Flamm- schutz- und Wasserschutzmittel u.ä. Zubereitungen					
2059 59 630	- - Erzeugnisse und Zubereitungen zu pharmazeutischen oder chirurgischen Zwecken, a.n.g.	t 1000 EUR	120 733 367 603	94 836 286 461	94 908 300 456	10
2059 59 650	- - Hilfsmittel für die Gießerei- industrie (ohne zubereitete Bindemittel für Giessereiformen und -kerne)	t 1000 EUR	691 606 484 784	464 465 289 252	594 690 415 669	14
2059 59 670	- - Flammschutz-, Wasserschutzmittel und ähnliche Zubereitungen für den Schutz von Bauwerken	t 1000 EUR	27 211 86 215	22 693 56 346	21 090 61 140	21
	- Mischungen, die mit zwei oder mehr verschiedenen Halogenen perhalo- genierte acyclische Kohlenwasser- stoffe enthalten					
2059 59 710	- - Acyclische Kohlenwasserstoffe enthaltend, die nur mit Fluor oder Chlor perhalogeniert sind	t 1000 EUR	- -	- -	- -	-
2059 59 750	- - Andere Mischungen, die mit zwei oder mehr verschiedenen Halogenen perhalogenierte acyclische Kohlenwasserstoffe enthalten darunter zum Absatz bestimmt	t t 1000 EUR	* - -	. . .	. . .	1 1
	- Andere chemische Erzeugnisse und Zubereitungen der chemischen Industrie oder verwandter Industrien (einschl. Mischungen von Naturprodukten), a.n.g.					
2059 59 903	- - Biokraftstoffe, Dieseleratz (Diester) zur Verwendung im Verkehr, gewonnen durch Extrak- tion und Umwandlung von Öl aus Ölpflanzen; Ethanol zur Verwen- dung im Verkehr, gewonnen durch Fermentation von Zucker- und/oder Stärkepflanzen	t 1000 EUR	2 481 332 1 179 055	2 820 676 1 036 980	2 912 284 1 327 769	24
2059 59 909	- - Andere chemische Erzeugnisse und Zubereitungen der chemischen In- dustrie oder verwandter Indus- trien (einschl. Mischungen von Naturprodukten), a.n.g.	t 1000 EUR	2 793 121 2 616 668	3 329 478 2 060 279	3 225 996 2 629 695	166
	Caseinderivate, Albuminate, Gelatine					
2059 60 200	- Caseinate u.a. Caseinderivate	t 1000 EUR	. .	. .	. .	1
2059 60 500	- Albumine (ohne Eieralbumin), Albuminate u.a. Albuminderivate darunter zum Absatz bestimmt	t t 1000 EUR	* - -	. . .	. . .	1 1
	- Gelatine und ihre Derivate					
2059 60 803	- - für Speisezwecke	t 1000 EUR	20 569 109 967	19 621 113 031	20 802 114 259	6
2059 60 808	- - für pharmazeutische Zwecke	t 1000 EUR	. .	. .	. .	2
	Chemiefasern Kabel aus synthetischen Filamenten; synthetische Spinnfasern, weder ge- krempelt noch gekämmt noch anders für die Spinnerei bearbeitet					
2060 11 100	- aus Aramid darunter zum Absatz bestimmt	t t 1000 EUR	* . .	- - -	- - -	- -
2060 11 200	- Kabel aus Nylon o.a. Polyamiden sowie synthetischen Spinnfasern aus anderen Polyamiden darunter zum Absatz bestimmt	t t 1000 EUR	* . .	20 104 20 104 48 325	18 465 18 465 56 294	3 3
2060 11 300	- Kabel aus Polyestern sowie synthetischen Spinnfasern aus Polyestern darunter zum Absatz bestimmt	t t 1000 EUR	* . .	122 265 122 265 181 664	141 260 141 260 225 876	5 5

## Produktion nach Güterarten - Deutschland

Melde-Nr.	Bezeichnung	Einheit	2008	2009	2010	2010 Anzahl der Unternehmen	
1	2	3	4	5	6	7	
2060 11 400	- Kabel aus Polyacryl oder Modacryl sowie Spinnfasern aus Polyacryl oder Modacryl darunter zum Absatz bestimmt	t t 1000 EUR	* . .	. . .	. . .	3 3	
2060 11 901	- Kabel aus synthetischen Filamenten u.a. synthetische Spinnfasern - aus Polypropylenfilamenten und Polypropylen-Spinnfasern darunter zum Absatz bestimmt	t t 1000 EUR	* . .	. . .	. . .	1 1	
2060 11 909	- - Andere Kabel aus synthetischen Spinnfasern darunter zum Absatz bestimmt	t t 1000 EUR	* . .	. . .	. . .	2 2	
2060 12 200	Hochfeste Garne aus Polyamiden und Polyestern, n.A.E. - Hochfeste Garne aus Aramid (einschl. synthetischer Monofile von weniger als 67 dtex) darunter zum Absatz bestimmt	t t 1000 EUR	* . .	. . .	- - -	- -	
2060 12 400	- Hochfeste Garne aus anderen Nylon oder anderen Polyamiden darunter zum Absatz bestimmt	t t 1000 EUR	* . .	. . .	. . .	3 3	
2060 12 600	- Hochfeste Garne aus Polyestern darunter zum Absatz bestimmt	t t 1000 EUR	* . .	. . .	. . .	3 3	
2060 13 100	Andere synthetische Monofilamente - aus Nylon oder anderen Polyamiden für Textilien, n.A.E. (ohne Nähgarne) darunter zum Absatz bestimmt	t t 1000 EUR	* . .	. . .	31 133 . 33 088 33 088	6 6	
2060 13 200	- aus Nylon oder anderen Polyamiden für Teppiche, n.A.E. (ohne Nähgarne) darunter zum Absatz bestimmt	t t 1000 EUR	* . .	. . .	105 619 . 134 107	2 2	
2060 13 300	- aus Polyestern, n.A.E. (ohne Nähgarne) darunter zum Absatz bestimmt	t t 1000 EUR	* . .	. . .	. . .	2 2	
2060 13 400	- aus Polypropylen, n.A.E. (ohne Nähgarne) darunter zum Absatz bestimmt	t t 1000 EUR	* . .	. . .	. . .	1 1	
2060 13 500	- aus Elastomeren, n.A.E. darunter zum Absatz bestimmt	t t 1000 EUR	* . .	. . .	. . .	2	
2060 13 900	- aus anderen synthetischen Filamenten, n.A.E. (ohne Nähgarne) darunter zum Absatz bestimmt	t t 1000 EUR	* . .	. . .	. . .	2 2	
2060 14 200	Synthetische Monofile von 67 dtex oder mehr und einem größten Durchmesser von 1 mm oder weniger; Streifen u.dgl. aus synthetischer Spinnmasse, mit einer Breite von 5 mm oder weniger - aus Polypropylen darunter zum Absatz bestimmt	t t 1000 EUR	* . .	10 098 10 098 35 571	10 597 10 597 32 389	10 405 10 405 35 240	6 6
2060 14 400	- aus anderer synthetischer Spinnmasse darunter zum Absatz bestimmt	t t 1000 EUR	* . .	25 030 25 030 153 491	21 084 21 084 119 181	23 161 23 161 142 660	9 9
2060 21 200	- Kabel aus künstlichen Filamenten, aus Viskose; künstliche Spinnfasern, weder gekrempelt noch gekämmt noch anders für die Spinnerei bearbeitet, aus Viskoset darunter zum Absatz bestimmt	t t 1000 EUR	* . .	. . .	. . .	2 2	
2060 21 400	- Kabel aus künstlichen Filamenten, aus Acetat darunter zum Absatz bestimmt	t t 1000 EUR	* . .	. . .	. . .	1 1	
2060 21 900	- Andere Kabel aus künstlichen Filamenten; andere künstliche Spinnfasern, weder gekrempelt noch gekämmt noch anders für die Spinnerei bearbeitet darunter zum Absatz bestimmt	t t 1000 EUR	* . .	. . .	. . .	1 1	
2060 22 000	Hochfeste Garne aus Viskose (ohne Nähgarne), n.A.E. (einschl. künstlichen Monofilamenten von weniger als 67 dtex) darunter zum Absatz bestimmt	t t 1000 EUR	* . .	. . .	. . .	1 1	

## Produktion nach Güterarten - Deutschland

Melde-Nr.	Bezeichnung	Einheit	2008	2009	2010	2010 Anzahl der Unternehmen	
1	2	3	4	5	6	7	
2060 23 200	Andere Monofilamente aus Zellulose - aus Viskose (ohne Nähgarne und hochfeste Garne), n.A.E. (einschl. künstlicher Monofile von weniger als 67 dtex) darunter zum Absatz bestimmt	t t 1000 EUR	*	- - -	. . .	. . .	1 1
2060 23 400	- aus Celluloseacetat (ohne Nähgarne und hochfeste Garne), n.A.E. (einschl. künstlicher Monofile von weniger als 67 dtex) darunter zum Absatz bestimmt	t t 1000 EUR	*	. . .	- - -	- - -	- -
2060 23 900	- aus anderen künstlichen Filamenten (ohne Nähgarne und hochfeste Garne), n.A.E. (einschl. künstl. Monofile von weniger als 67 dtex) darunter zum Absatz bestimmt	t t 1000 EUR	*	. . .	- - -	- - -	- -
2060 24 000	Monofile aus Zellulose; Streifen u. dgl. aus künstlichen Spinnstoffen darunter zum Absatz bestimmt	t t 1000 EUR	*	- - -	- - -	- - -	- -
2099 99 000	Veredlung von Erzeugnissen dieser Güterabteilung	1000 EUR	.	1 185 414	1 740 957	50	

## Produktion nach Güterarten - Deutschland

Melde-Nr.	Bezeichnung	Einheit	2008	2009	2010	2010 Anzahl der Unternehmen
1	2	3	4	5	6	7
	Pharmazeutische u.ä. Erzeugnisse					
	Pharmazeutische Grundstoffe u.ä. Erzeugnisse					
	Salicylsäure, O-Acetylsalicylsäure, ihre Salze und Ester					
2110 10 300	- Salicylsäure und ihre Salze	t	*	.	.	2
	darunter zum Absatz bestimmt	t	.	.	.	2
		1000 EUR	.	.	.	
2110 10 500	- O-Acetylsalicylsäure, ihre Salze und Ester	t	*	.	.	1
	darunter zum Absatz bestimmt	t	.	.	.	1
		1000 EUR	.	.	.	
2110 10 700	- Andere Ester der Salicylsäure und ihre Salze (z.B. Methylsalicylat, Phenylsalicylat)	t	*	382	302	336
	darunter zum Absatz bestimmt	t	.	382	302	336
		1000 EUR	.	7 066	7 102	7 870
	Lysinsäure, -ester, Glutaminsäure und deren Salze; quartäre organische Ammoniumsalze und -hydroxide; Phosphoaminolipoide; acyclische und cyclische Amide (einschl. Carbamaten) (ohne Ureine und Derivate)					
2110 20 100	- Lysin und seine Ester; Salze dieser Erzeugnisse	t	*	.	313	.
	darunter zum Absatz bestimmt	t	.	.	313	.
		1000 EUR	.	.	.	.
2110 20 200	- Glutaminsäure und ihre Salze	t	*	-	.	.
	darunter zum Absatz bestimmt	t	.	-	.	.
		1000 EUR	.	-	.	.
2110 20 400	- Quartäre Ammoniumsalze und -hydroxide; Lecithine und andere Phosphoaminolipoide, auch chemisch nicht einheitlich	t	*	37 882	35 046	.
	darunter zum Absatz bestimmt	t	.	31 361	.	37 553
		1000 EUR	.	86 585	82 264	89 904
2110 20 600	- Acyclische Amide (einschl. acyclischer Carbamate) und ihre Derivate, Salze dieser Erzeugnisse	t	*	.	651 279	.
	darunter zum Absatz bestimmt	t	.	.	.	688 559
		1000 EUR	.	258 036	177 987	228 281
2110 20 700	- Andere cyclische Amide (ohne Ureine, aber einschl. cyclischer Carbamate) und ihre Derivate; Salze dieser Erzeugnisse	t	*	9 872	9 526	9 042
	darunter zum Absatz bestimmt	t	.	1 369	3 433	.
		1000 EUR	.	68 411	72 338	57 571
	Ausgewählte heterocyclische Verbindungen; Sulfonamide					
2110 31 100	- Lactone (ohne Coumarin, Methylcoumarine und Ethylcoumarine)	t	*	.	.	.
	darunter zum Absatz bestimmt	t	.	7 883	6 757	8 621
		1000 EUR	.	80 809	66 893	91 613
2110 31 300	- Verbindungen, die einen nicht-kondensierten Pyrazolring (auch hydriert) in der Struktur enthalten (z.B. Phenazon, Phenylbutazon)	t	*	.	7 699	7 360
	darunter zum Absatz bestimmt	t	.	.	3 816	3 595
		1000 EUR	.	.	87 911	89 626
2110 31 400	- Hydantoin und seine Derivate	t	*	.	19	.
	darunter zum Absatz bestimmt	t	.	.	19	.
		1000 EUR	.	.	237	.
	- Verbindungen, die einen Pyrimidinring (auch hydriert) oder Piperazinring in der Struktur enthalten					
2110 31 550	- - Malonylharnstoff (Barbitursäure) und seine Derivate; Salze dieser Erzeugnisse	t	*	454	68	.
	darunter zum Absatz bestimmt	t	.	.	68	.
		1000 EUR	.	4 102	.	3 109
2110 31 590	- - Andere Verbindungen, die einen Pyrimidinring (auch hydriert) oder Piperazinring in der Struktur enthalten	t	*	13 243	11 507	14 359
	darunter zum Absatz bestimmt	t	.	5 227	4 278	5 820
		1000 EUR	.	135 097	157 590	141 206
2110 31 700	- Verbindungen, die einen nichtkondensierten Triazinring (auch hydriert) in der Struktur enthalten (ohne Melamin)	t	*	43 199	35 379	37 843
	darunter zum Absatz bestimmt	t	.	39 586	32 417	36 125
		1000 EUR	.	120 709	81 111	101 351
2110 31 800	- Verbindungen, die ein Phenothiazinringsystem (auch hydriert) enthalten, nicht weiter kondensiert	t	*	-	.	.
	darunter zum Absatz bestimmt	t	.	-	.	.
		1000 EUR	.	-	.	.

## Produktion nach Güterarten - Deutschland

Melde-Nr.	Bezeichnung	Einheit	2008	2009	2010	2010 Anzahl der Unternehmen
1	2	3	4	5	6	7
2110 32 000	Sulfonamide darunter zum Absatz bestimmt	t t 1000 EUR	* 2 434 .	. . 247 476	1 285 628 189 847	12 12
2110 40 000	Chemisch reine Zucker (ohne Saccharose, Lactose, Maltose, Glucose, Fructose), Ether und Ester von Zuckern und ihre Salze darunter zum Absatz bestimmt	t t 1000 EUR	* . .	. . .	. . .	4 4
	Provitamine, Vitamine und Hormone, Glykoside, Alkaloide, Antibiotika					
2110 51 000	Natürliche, auch synthetisch herge- stellte Provitamine und Vitamine (einschl. natürlicher Konzentrate), ihre hauptsächlich als Vitamine ge- brauchten Derivate, auch untereinan- der gemischt, auch in Lösungsmitteln	1000 EUR	560 019	677 657	709 727	20
2110 52 000	Natürliche, auch synthetisch herge- stellte Hormone; Prostaglandine, thromboxane und Leukotriene, deren Derivate und deren strukturverwandte Verbindungen, einschl. Polypeptide mit modifizierter Kette, hauptsäch- lich als Hormone verwendet	g 1000 EUR	. 161 359	. .	. 184 941	9
2110 53 000	Natürliche, auch synthetisch herge- stellte Glykoside und pflanzliche Alkaloide, ihre Salze, Ether, Ester und anderen Derivate	1000 EUR	251 553	255 793	204 153	20
2110 54 000	Antibiotika darunter zum Absatz bestimmt	kg kg 1000 EUR	* 2 502 122 2 502 122 141 148	2 257 097 2 257 097 .	. . .	5 5
	Drüsen, andere Organe, andere menschliche oder tierische Stoffe zu therapeutischen u.ä. Zwecken; Heparin; menschliches Blut; tierisches Blut zu therapeutischen u.ä. Zwecken zuber.; Kulturen von Mikroorganismen					
2110 60 200	- Auszüge aus Drüsen oder anderen Organen oder ihren Absonderungen	1000 EUR	.	.	.	2
2110 60 400	- Drüsen u.a. Organe, getrocknet, auch als Pulver; Heparin und seine Salze; andere menschliche oder tierische Stoffe zu therapeu- tischen oder prophylaktischen Zwecken	1000 EUR	.	34 441	42 527	6
2110 60 500	- Menschliches Blut; tierisches Blut, zu therapeutischen, prophyl- aktischen oder diagnostischen Zwecken zubereitet; Kulturen von Mikroorganismen (ohne Hefen); andere Toxine u.ä. Erzeugnisse, a.n.g.	1000 EUR	116 175	116 998	153 297	10
	Pharmazeutische Spezialitäten und sonstige pharmazeutische Erzeugnisse Arzneiwaren, die aus ungemischten oder aus zwei oder mehr Bestand- teilen bestehen, zu therapeutischen oder prophylaktischen Zwecken Arzneiwaren, Penicilline, Strepto- mycine oder andere Antibiotika enthaltend					
2120 11 300	- Penicilline oder ihre Derivate (mit Penicillansäuregerüst) oder Streptomycine oder ihre Derivate enthaltend, weder dosiert noch i.A.E.	1000 EUR	.	.	.	1
2120 11 500	- andere Antibiotika enthaltend, weder dosiert noch i.A.E.	1000 EUR	.	.	94 621	5
2120 11 600	- Penicilline oder ihre Derivate (mit Penicillansäuregerüst) oder Streptomycine oder ihre Derivate enthaltend, dosiert oder i.A.E.	1000 EUR	66 641	68 762	69 428	10
2120 11 800	- andere Antibiotika enthaltend, dosiert oder i.A.E. Arzneiwaren, Hormone enthaltend (ohne solche mit Antibiotika)	1000 EUR	1 964 160	1 920 495	1 941 810	53
2120 12 300	- Insulin enthaltend, weder dosiert noch i.A.E.	1000 EUR	.	.	.	1
2120 12 500	- andere Hormone enthaltend (ohne Insulin und Antibiotika), weder dosiert noch i.A.E.	1000 EUR	182 883	203 264	260 377	6
2120 12 600	- Insulin enthaltend, dosiert oder i.A.E.	1000 EUR	.	.	.	1
2120 12 700	- Corticosteroidhormone, deren Derivate und strukturverwandte Verbindungen enthaltend; andere Hormone enthaltend (ohne Insulin und Antibiotika); dosiert oder i.A.E.	1000 EUR	681 814	732 232	730 597	35

## Produktion nach Güterarten - Deutschland

Melde-Nr.	Bezeichnung	Einheit	2008	2009	2010	2010 Anzahl der Unternehmen
1	2	3	4	5	6	7
2120 13 100	Arzneiwaren, Alkaloide oder ihre Derivate, Jod, Jodverbindungen, Vitamine u.a. gemischte Bestandteile enthaltend (ohne solche mit Antibiotika oder Hormonen)					
	- Alkaloide oder ihre Derivate enthaltend (ohne solche mit Antibiotika oder Hormonen), weder dosiert noch i.A.E.	1000 EUR	.	.	.	7
2120 13 200	- Jod oder Jodverbindungen oder gemischte Bestandteile enthaltend, a.n.g., weder dosiert noch i.A.E.	1000 EUR	746 879	653 836	688 859	13
2120 13 400	- Alkaloide oder ihre Derivate enthaltend (ohne solche mit Antibiotika oder Hormonen), dosiert oder i.A.E.	1000 EUR	1 333 481	1 316 930	1 167 236	32
2120 13 600	- Vitamine, Provitamine oder Mischungen derselben (auch in Lösemitteln aller Art) enthaltend, dosiert oder i.A.E.	1000 EUR	1 785 751	1 861 838	2 012 559	59
2120 13 800	- Jod oder Jodverbindungen oder gemischte Bestandteile enthaltend, a.n.g., dosiert oder i.A.E.	1000 EUR	10 540 710	9 861 799	9 697 987	117
	Andere pharmazeutische Erzeugnisse für medizinische oder chirurgische Zwecke					
	Antisera und andere Blutbestandteile; Vaccine					
2120 21 200	- Antisera und andere Blutfraktionen	1000 EUR	997 346	944 049	1 398 482	10
2120 21 400	- Vaccine für die Humanmedizin	1000 EUR	575 407	671 884	543 107	6
2120 21 600	- Vaccine für die Veterinärmedizin	1000 EUR	94 133	94 275	104 870	9
2120 22 000	Empfängnisverhütende chemische Zubereitungen auf der Grundlage von Hormonen oder Spermiziden	1000 EUR	.	.	.	3
	Reagenzien zum Bestimmen der Blutgruppen oder Blutfaktoren; Röntgenkontrastmittel; diagnostische Reagenzien zur Verwendung am Patienten					
2120 23 200	- Reagenzien zum Bestimmen der Blutgruppen oder Blutfaktoren	1000 EUR	178 491	209 789	243 358	10
2120 23 400	- Röntgenkontrastmittel; diagnostische Reagenzien zur Verwendung am Patienten	1000 EUR	948 552	926 925	1 008 416	8
	Heftpflaster, Watte, Gaze, Binden; steriles Catgut und ähnl. Material; Taschen und andere Behältnisse mit Apothekeausstattung für Erste Hilfe					
	- Heftpflaster und andere Waren mit Klebeschicht, für medizinische Zwecke aufgemacht					
2120 24 205	- - Pflaster mit medikamentösen Wirkstoffen	1000 EUR	.	184 631	209 319	5
2120 24 209	- - Andere Heftpflaster und andere Waren mit Klebeschicht, für medizinische Zwecke aufgemacht	1000 EUR	.	.	.	2
2120 24 300	- Steriles chirurgisches Catgut	1000 EUR	.	12 870	13 246	5
2120 24 400	- Watte, Gaze, Binden u. dgl., mit medikamentösen Stoffen getränkt oder überzogen oder i.A.E. zu medizinischen, chirurgischen, zahnärztlichen oder tierärztlichen Zwecken (ohne Heftpflaster u.a. Waren mit Klebeschicht)	1000 EUR	194 276	154 819	143 181	18
2120 24 600	- Taschen und andere Behältnisse mit Apothekeausstattung für Erste Hilfe	1000 EUR	.	.	.	2
2199 99 000	Veredlung von Erzeugnissen dieser Güterabteilung	1000 EUR	-	27 715	76 456	12

Melde-Nr.	Bezeichnung	Einheit	2008	2009	2010	2010 Anzahl der Unternehmen
1	2	3	4	5	6	7
	Gummi- und Kunststoffwaren					
	Gummiwaren					
	Herstellung und Runderneuerung von Bereifungen					
2211 11 000	Bereifungen, neu, aus Kautschuk Luftreifen aus Kautschuk, neu, für Personenkraftwagen (einschl. Kombinationskraftwagen, Rennwagen)	1000 St 1000 EUR	59 979 2 579 776	54 665 2 538 116	66 901 2 203 895	8
2211 12 000	Luftreifen aus Kautschuk, neu, für Motorräder, Motorroller und Fahrräder	St 1000 EUR	4 130 522 126 252	4 057 355 118 562	4 464 465 134 673	4
2211 13 550	Luftreifen aus Kautschuk, neu, für Omnibusse, Lastkraftwagen und Luftfahrzeuge - für Omnibusse und Lastkraftwagen - - leichte Ausführung, mit einer Tragfähigkeitskennzahl von 121 oder weniger	St 1000 EUR	7 439 355 395 910	5 748 303 331 956	4 460 977 159 382	7
2211 13 570	- - schwere Ausführung, mit einer Tragfähigkeitskennzahl von mehr als 121	St 1000 EUR	3 527 880 697 270	1 943 305 418 782	.	3
2211 13 700	- für Luftfahrzeuge	St 1000 EUR	-	-	-	-
2211 14 000	Luftreifen aus Kautschuk, neu, für Land- und Forstwirtschaftsfahrzeuge, Tiefbaufahrzeuge u.a. Fahrzeuge	St 1000 EUR	232 348 23 963	108 701 6 151	.	2
2211 15 300	Voll- oder Hohlkammerreifen, Felgen- bänder und Luftschläuche aus Kautschuk - Voll- oder Hohlkammerreifen	St 1000 EUR	2 637 774 .	1 641 051 41 094	1 537 330 56 155	5
2211 15 500	- Felgenbänder	St 1000 EUR	-	-	-	-
2211 15 700	- Luftschläuche aus Kautschuk	St 1000 EUR	.	.	-	-
2211 16 000	Rohlaufprofile aus nichtvulkanisiertem Kautschuk darunter zum Absatz bestimmt	t t 1000 EUR	.	.	.	1 1
2211 20 300	Bereifungen, runderneuert - für Personenkraftwagen	St 1000 EUR	408 248 5 711	485 644 6 478	.	3
2211 20 500	- für Lastkraftwagen und Omnibusse	St 1000 EUR	561 053 75 305	516 500 76 566	690 488 99 544	13
2211 20 900	- Andere Luftreifen, runderneuert	St 1000 EUR	25 664 7 886	24 177 .	25 790 8 942	4
	Andere Gummiwaren (ohne Bereifungen)					
2219 10 000	Regenerierter Kautschuk in Primärformen oder in Platten, Blättern oder Streifen darunter zum Absatz bestimmt	t t 1000 EUR	.	.	.	2 2
2219 20 130	Kautschukmischungen u.a. Formen (z.B. Fäden, Kordeln, Platten, Blätter), aus nicht vulkanisiertem oder vulkanisiertem Kautschuk - Kautschuk mit Zusatz von Ruß oder Siliciumdioxid; Kautschuklösungen, Dispersionen, u.a. Kautschukmischungen, nicht vulkanisiert	t 1000 EUR	184 760 329 302	145 105 239 066	172 731 253 053	14
2219 20 190	- - Kautschuklösungen; Dispersionen (ohne solche mit Zusatz von Ruß oder Siliciumdioxid) und andere Kautschukmischungen, in Platten, Blättern, Streifen oder in Primärformen	t 1000 EUR	.	251 377 567 988	394 575 878 160	32
2219 20 300	- Andere Formen (z.B. Stäbe, Stangen, Rohre) und Waren (z.B. Scheiben, Ringe), aus nicht vulkanisiertem Kautschuk (ohne Rohlaufprofile)	t 1000 EUR	67 684 257 090	57 606 209 416	65 647 244 172	22

## Produktion nach Güterarten - Deutschland

Melde-Nr.	Bezeichnung	Einheit	2008	2009	2010	2010 Anzahl der Unternehmen
1	2	3	4	5	6	7
2219 20 500	- Fäden und Kordeln, aus vulkanisiertem Kautschuk	t 1000 EUR	.	.	.	2
2219 20 703	- Platten, Blätter und Streifen, aus vulkanisiertem Weichkautschuk - - für Schuhsohlen	t 1000 EUR	.	.	12 348 37 134	4
2219 20 709	- - für andere Zwecke	t 1000 EUR	19 708 119 218	12 582 94 085	14 768 111 416	22
2219 20 830	- - Stäbe, Stangen und Profile, aus vulkanisiertem Zellkautschuk	t 1000 EUR	15 265 92 080	5 309 53 631	4 920 45 010	4
2219 20 850	- - Platten, Blätter und Streifen, für Bodenbeläge und Fußmatten, aus vulkanisiertem Vollkautschuk	t 1000 EUR	.	.	.	1
2219 20 870	- - Stäbe, Stangen und Profile, aus vulkanisiertem Vollkautschuk	t 1000 EUR	45 493 328 844	28 682 205 332	46 965 243 328	17
2219 30 300	Rohre und Schläuche, aus Weichkautschuk, auch mit Form-, Verschluss- und Verbindungsstücken - Rohre und Schläuche, aus vulkanisiertem Weichkautschuk, nicht mit anderen Stoffen verstärkt oder ausgerüstet (ohne Form-, Verschluss- oder Verbindungsstücke)	t 1000 EUR	25 061 380 873	22 005 330 752	28 456 427 675	24
2219 30 550	- - mit Metall verstärkt oder ausgerüstet	t 1000 EUR	8 560 66 222	4 271 31 093	6 033 44 798	7
2219 30 570	- - mit textilen Spinnstoffen verstärkt oder ausgerüstet	t 1000 EUR	13 896 227 498	9 537 183 312	13 098 269 337	10
2219 30 590	- - mit anderen Stoffen verstärkt oder ausgerüstet	t 1000 EUR	4 642 54 733	2 631 31 974	3 203 38 452	4
2219 30 700	- Rohre und Schläuche, aus vulkanisiertem Weichkautschuk, mit Form-, Verschluss- oder Verbindungsstücken	t 1000 EUR	11 375 184 458	9 555 142 535	13 473 184 879	18
2219 40 300	Förderbänder und Treibriemen, aus vulkanisiertem Kautschuk - Keilriemen (Treibriemen)	t 1000 EUR	9 934 206 869	6 745 141 500	8 230 175 708	5
2219 40 500	- Förderbänder mit einer Breite von mehr als 20 cm	t 1000 EUR	52 757 226 132	42 523 186 054	47 419 226 693	7
2219 40 700	- - Synchrontreibriemen (Zahnriemen)	t 1000 EUR	3 271 175 220	2 837 143 423	2 759 .	4
2219 40 900	- - Andere Treibriemen (ohne Synchrontreibriemen)	t 1000 EUR	12 328	469 13 884	678 19 178	5
2219 50 500	Kautschutierte Gewebe (ohne Reifencordgewerbe) - Klebebänder, aus kautschutiertem Gewebe, mit einer Breite von 20 cm oder weniger	t 1000 EUR	9 024 79 337	7 211 69 538	9 730 90 760	6
2219 50 700	- Andere kautschutierte Gewebe, aus Gewirken oder Gestricken u.a. gewebeähnlichen Erzeugnissen	t 1000 EUR	21 684 139 934	22 647 108 510	20 643 132 504	7
2219 60 000	Bekleidung und Bekleidungszubehör, aus vulkanisiertem Weichkautschuk	1000 EUR	.	.	.	4
2219 71 200	Waren aus Weichkautschuk, a.n.g.; Hartkautschuk und Waren daraus Waren zu hygienischen oder medizinischen Zwecken, aus Weichkautschuk, auch in Verbindung mit Hartkautschukteilen - Präservative	1000 St 1000 EUR	404 652 43 098	326 583 40 744	345 803 43 168	4
2219 71 500	- Sauger, Brusthütchen u. ä. Waren für Kleinkinder	t 1000 EUR	1 358 .	1 430 76 280	1 661 88 869	4



## Produktion nach Güterarten - Deutschland

Melde-Nr.	Bezeichnung	Einheit	2008	2009	2010	2010 Anzahl der Unternehmen
1	2	3	4	5	6	7
2219 71 800	- Andere Waren zu hygienischen oder medizinischen Zwecken	t 1000 EUR	8 964 127 335	10 608 141 415	11 260 144 901	15
2219 72 000	Bodenbeläge und Fußmatten, aus vulkanisiertem Weichkautschuk (ohne solche aus Zellkautschuk)	t 1000 EUR	141 609 274 883	112 019 262 049	132 559 283 851	9
2219 73 100	Sonstige Waren aus Weichkautschuk, a.n.g.; Hartkautschuk in allen Formen, sowie Waren daraus; Bodenbeläge und Fußmatten, aus vulkanisiertem Zellkautschuk - Waren des technischen Bedarfs, aus vulkanisiertem Zellkautschuk, a.n.g.	t 1000 EUR	26 435 212 498	22 595 159 819	25 942 192 502	12
2219 73 210	- Radiergummi, Dichtungen, Fender u.a. aufblasbare Waren aus vulkanisiertem Weichkautschuk - - Radiergummi	t 1000 EUR	. .	. .	. .	2
2219 73 230	- - Dichtungen	t 1000 EUR	66 338 620 571	54 698 514 103	68 929 679 183	60
2219 73 300	- Fender, auch aufblasbar u.a. aufblasbare Waren (ohne aufblasbare Luftmatratzen, Boote, Flöße u.a. schwimmende Vorrichtungen sowie Waren zu hygienischen oder medizinischen Zwecken)	t 1000 EUR	237 18 987	240 16 104	236 15 803	3
2219 73 430	- - Kompensatoren für Rohrleitungen	t 1000 EUR	. .	. .	153 .	3
2219 73 450	- - Gummi-Metalteile für Kraftfahrzeuge	t 1000 EUR	104 537 780 287	81 283 711 066	93 880 941 094	30
2219 73 470	- - Formartikel für Kraftfahrzeuge	t 1000 EUR	38 253 444 084	26 595 330 211	34 962 427 621	32
2219 73 490	- - Andere Gummi-Metalteile	t 1000 EUR	21 381 232 756	18 295 211 062	23 025 272 814	36
2219 73 500	- Laufsohlen und Absätze aus Kautschuk	St 1000 EUR	. .	. .	7 769	7
2219 73 605	- - Formartikel für andere Zwecke	t 1000 EUR	16 488 257 825	12 989 204 298	15 458 248 928	55
2219 73 607	- - Walzenbezüge	t 1000 EUR	7 815 186 481	5 508 137 527	5 956 158 217	15
2219 73 608	- - Andere Waren für andere Zwecke, a.n.g.	t 1000 EUR	. .	46 092 141 207	49 596 164 689	25
2219 73 790	- Hartkautschuk in allen Formen (einschl. Abfällen und Bruch); Waren aus Hartkautschuk	t 1000 EUR	6 687 21 694	4 568 10 631	5 752 14 086	6
Kunststoffwaren						
Monofile mit einem größten Durchmesser von mehr als 1 mm, Stäbe, Stangen und Profile, nicht weiter bearbeitet, aus Kunststoffen						
2221 10 500	- aus Polymeren des Ethylens darunter zum Absatz bestimmt	t 1000 EUR	* 79 453 279 358	57 108 57 108 211 266	. 88 213 286 686	25 25
2221 10 703	- aus Polymeren des Vinylchlorids - - Fenster- und Türprofile darunter zum Absatz bestimmt	t 1000 EUR	* . 631 088 1 329 921	. . 558 522 1 176 434	. . 609 684 1 275 099	29 29
2221 10 709	- - Andere Stäbe, Stangen und Profile darunter zum Absatz bestimmt	t 1000 EUR	* 110 263 106 692 300 612	89 468 85 895 255 352	98 399 94 604 275 278	53 53
2221 10 903	- aus anderen Kunststoffen - - Fenster- und Türprofile darunter zum Absatz bestimmt	t 1000 EUR	* 109 138 109 138 302 749	16 362 16 362 114 661	19 322 19 322 134 776	12 12
2221 10 905	- - Andere Stäbe, Stangen und Profile, aus faserverstärkten Kunststoffen darunter zum Absatz bestimmt	t 1000 EUR	* 13 659 13 659 98 549	13 986 13 986 99 810	20 204 20 204 125 650	8 8
2221 10 909	- - Andere Stäbe, Stangen und Profile, aus anderen Kunststoffen darunter zum Absatz bestimmt	t 1000 EUR	* 70 321 69 894 342 338	57 678 57 477 251 595	75 273 75 078 313 494	53 53

## Produktion nach Güterarten - Deutschland

Melde-Nr.	Bezeichnung	Einheit	2008	2009	2010	2010 Anzahl der Unternehmen
1	2	3	4	5	6	7
2221 21 300	Rohre, Schläuche und Formstücke sowie Verschluss- und Verbindungsstücke aus Kunststoffen Kunstdärme; Rohre und Schläuche, nicht biegsam, aus Kunststoffen - Kunstdärme aus gehärteten Eiweißstoffen oder aus Cellulosekunststoffen darunter zum Absatz bestimmt	t t 1000 EUR	* 14 972 14 972 252 590	14 632 14 632 262 652	15 029 15 029 244 210	8 8
2221 21 530	- - aus Polymeren des Ethylens darunter zum Absatz bestimmt	t t 1000 EUR	* . 168 615 433 076	. 158 820 362 021	. 152 592 376 554	26 26
2221 21 550	- - aus Polymeren des Propylens darunter zum Absatz bestimmt	t t 1000 EUR	* . 84 865 248 305	. 74 518 187 130	. 84 217 219 224	21 21
2221 21 570	- - aus Polymeren des Vinylchlorids darunter zum Absatz bestimmt	t t 1000 EUR	* . 196 367 377 747	. 162 528 297 279	. 159 249 299 420	41 41
2221 21 705	- Rohre und Schläuche, nicht biegsam, aus anderen Kunststoffen - - aus faserverstärkten Kunststoffen darunter zum Absatz bestimmt	t t 1000 EUR	* 85 089 85 089 190 296	63 475 63 475 179 518	63 253 63 253 191 947	19 19
2221 21 709	- - aus anderen Kunststoffen darunter zum Absatz bestimmt	t t 1000 EUR	* . 46 451 104 689	. 20 535 89 077	. 26 186 96 411	27 27
2221 29 200	Rohre und Schläuche, biegsam; Form-, Verschluss- oder Verbindungsstücke, aus Kunststoffen - Rohre und Schläuche, biegsam, die einem Druck von 27,6 MPa oder mehr standhalten darunter zum Absatz bestimmt	t t 1000 EUR	* . . .	1 733 1 733 .	3 863 3 863 47 320	4 4
2221 29 353	- Andere Rohre und Schläuche, biegsam, nicht verstärkt, aus Kunststoffen - - ohne Form-, Verschluss- oder Verbindungsstücke - - - aus Polymeren des Vinylchlorid darunter zum Absatz bestimmt	t t 1000 EUR	* 70 297 70 297 163 740	63 073 63 073 135 887	74 326 74 326 157 953	18 18
2221 29 355	- - - aus Polyamiden darunter zum Absatz bestimmt	t t 1000 EUR	* 5 706 5 706 66 314	4 061 4 061 51 272	4 859 4 859 56 774	10 10
2221 29 357	- - - aus Polymeren des Ethylens darunter zum Absatz bestimmt	t t 1000 EUR	* . 154 969 341 033	. 151 567 322 313	. 166 233 382 191	26 26
2221 29 359	- - - aus anderen Kunststoffen darunter zum Absatz bestimmt	t t 1000 EUR	* . 53 961 287 296	. 22 519 248 178	. 26 103 302 619	28 28
2221 29 370	- - mit Form-, Verschluss- oder Verbindungsstücken darunter zum Absatz bestimmt	t t 1000 EUR	* 18 758 18 758 25 382	. . 24 015	. . 28 553	6 6
2221 29 500	- Andere Rohre und Schläuche, biegsam, a.n.g. darunter zum Absatz bestimmt	t t 1000 EUR	* . 34 687 284 998	21 880 21 880 192 491	22 795 22 795 201 511	21 21
2221 29 700	- Form-, Verschluss- oder Verbindungsstücke darunter zum Absatz bestimmt	t t 1000 EUR	* . 52 494 551 717	. 46 471 466 994	. 49 770 550 928	56 55
2221 30 103	Tafeln, Platten, Folien, Filme, Bänder und Streifen, aus nicht geschäumten Kunststoffen, weder verstärkt noch geschichtet und ohne Unterlage - Tafeln, Folien u.ä., aus Polymeren des Ethylens - - mit einer Dicke von 0,125 mm oder weniger - - - mit einer Dichte von weniger als 0,94 darunter zum Absatz bestimmt	t t 1000 EUR	* 789 793 647 398 1 483 344	748 581 623 954 1 194 516	830 376 702 240 1 487 603	67 64
2221 30 105	- - - mit einer Dichte von 0,94 oder mehr darunter zum Absatz bestimmt	t t 1000 EUR	* 189 579 173 039 404 503	151 604 135 352 340 875	181 228 164 479 405 227	27 25

## Produktion nach Güterarten - Deutschland

Melde-Nr.	Bezeichnung	Einheit	2008	2009	2010	2010 Anzahl der Unternehmen
1	2	3	4	5	6	7
2221 30 173	- - mit einer Dicke von mehr als 0,125 mm - - mit einer Dichte von weniger als 0,94 darunter zum Absatz bestimmt	t t 1000 EUR	* 171 654 165 187 321 336	151 400 148 176 234 035	178 554 176 037 310 558	25 25
2221 30 175	- - mit einer Dichte von 0,94 oder mehr darunter zum Absatz bestimmt	t t 1000 EUR	* . 88 359 262 153	. 73 880 205 723	. 81 927 243 008	27 27
2221 30 210	- Tafeln, Folien u.ä., aus Polymeren des Propylens - mit einer Dicke von 0,1 mm oder weniger, biaxial orientiert darunter zum Absatz bestimmt	t t 1000 EUR	* 92 742 92 742 266 804	87 685 87 685 226 149	78 324 78 324 225 547	12 12
2221 30 230	- - Andere Tafeln, Folien u.ä., mit einer Dicke von 0,1 mm oder weniger darunter zum Absatz bestimmt	t t 1000 EUR	* 101 500 95 755 230 832	94 553 89 913 202 050	101 821 97 347 258 246	21 21
2221 30 250	- - Bänder, mit einer Dicke von mehr als 0,1 mm und einer Breite von mehr als 5 mm bis 20 mm, für Verpackungszwecke darunter zum Absatz bestimmt	t t 1000 EUR	* . . .	14 120 14 120 31 706	21 926 21 926 45 893	5 5
2221 30 290	- - Andere Platten, Folien, Streifen und Bänder, mit einer Dicke von mehr als 0,1 mm darunter zum Absatz bestimmt	t t 1000 EUR	* 94 533 79 032 230 974	80 276 63 922 182 366	83 365 66 255 197 578	24 20
2221 30 303	- Tafeln, Folien u.ä., aus Polymeren des Styrols - mit einer Dicke von 1 mm oder weniger darunter zum Absatz bestimmt	t t 1000 EUR	* 118 782 56 479 89 895	101 175 47 904 67 862	103 012 49 691 81 272	15 11
2221 30 305	- - mit einer Dicke v. m. als 1 mm darunter zum Absatz bestimmt	t t 1000 EUR	* 154 263 127 806 321 199	136 632 109 197 252 958	154 323 126 566 303 587	18 17
2221 30 350	- Tafeln, Folien u.ä., aus Polymeren des Vinylchlorids - mit einem Gehalt an Weichmachern von 6 GHT oder mehr - - mit einer Dicke von 1 mm oder weniger darunter zum Absatz bestimmt	t t 1000 EUR	* 154 230 154 230 679 259	129 437 129 437 579 987	139 035 139 035 633 806	13 13
2221 30 360	- - mit einer Dicke von mehr als 1 mm darunter zum Absatz bestimmt	t t 1000 EUR	* . . .	. . .	. . .	3 3
2221 30 370	- - mit einem Gehalt an Weichmachern von weniger als 6 GHT - - mit einer Dicke von 1 mm oder weniger darunter zum Absatz bestimmt	t t 1000 EUR	* . 235 515 554 761	. 210 778 403 706	. 235 904 479 125	9 9
2221 30 380	- - mit einer Dicke von mehr als 1 mm darunter zum Absatz bestimmt	t t 1000 EUR	* 59 845 59 845 130 759	. . 89 202	43 294 43 294 94 214	10 10
2221 30 530	- Tafeln, Folien u.ä., aus Polyme- thyl-Methacrylat und aus anderen Acrylpolymeren - - aus Polymethyl-Methacrylat darunter zum Absatz bestimmt	t t 1000 EUR	* . . 321 278	. . 248 736	. . 288 358	11 11
2221 30 590	- - aus anderen Acrylpolymeren darunter zum Absatz bestimmt	t t 1000 EUR	* . . 99 125	. . 77 096	. . 92 812	4 4
2221 30 610	- Tafeln, Folien u.ä., aus Poly- carbonaten, Polyethylenterephtha- lat, ungesättigten Polyestern und aus anderen Polyestern - - aus Polycarbonaten darunter zum Absatz bestimmt	t t 1000 EUR	* . 20 883 123 794	. 16 553 98 298	. . 122 423	16 16
2221 30 630	- - aus ungesättigten Polyestern darunter zum Absatz bestimmt	t t 1000 EUR	* . 303 2 309	. . . .	. . . .	2 2
2221 30 650	- - aus Polyethylenterephthalat, mit einer Dicke von 0,35 mm oder weniger darunter zum Absatz bestimmt	t t 1000 EUR	* - - -	. 48 372 121 334	. 46 764 138 297	8 8

## Produktion nach Güterarten - Deutschland

Melde-Nr.	Bezeichnung	Einheit	2008	2009	2010	2010 Anzahl der Unternehmen
1	2	3	4	5	6	7
2221 30 670	- - aus Polyethylenterephthalat, mit einer Dicke von mehr als 0,35 mm darunter zum Absatz bestimmt	t t 1000 EUR	* - -	. . 34 518 82 064	. . 46 897 117 421	12 12
2221 30 690	- - aus anderen Polyestern darunter zum Absatz bestimmt	t t 1000 EUR	* . 1 002 3 997	1 424 . .	. 721 2 819	5 4
2221 30 700	- Folien, Bänder oder Streifen, Tafeln u.ä., aus Cellulose oder ihren chemischen Derivaten darunter zum Absatz bestimmt	t t 1000 EUR	* 5 486 5 486 39 132	4 439 4 439 32 658	6 711 6 711 52 919	6 6
2221 30 820	- - aus Polyamiden, weder verstärkt noch geschichtet darunter zum Absatz bestimmt	t t 1000 EUR	* . 34 470 146 511	. . 28 190 112 981	. . 36 627 159 284	13 13
2221 30 860	- - aus Polyvinylbutyral, Amino- harzen, Phenolharzen und aus Additions-, Kondensations- polymerisations- und Umlagerungspolymerisations- erzeugnissen, auch chemisch modifiziert darunter zum Absatz bestimmt	t t 1000 EUR	* . 54 397 271 254	42 579 42 579 217 555	53 370 53 370 252 091	8 8
2221 30 900	- Andere Tafeln, Folien u.ä. aus anderen Kunststoffen, weder verstärkt noch geschichtet darunter zum Absatz bestimmt	t t 1000 EUR	* . 116 951 384 569	. . 103 645 364 068	. . 123 540 408 692	23 22
2221 41 200	- aus Polymeren des Styrols darunter zum Absatz bestimmt	t t 1000 EUR	* . 245 204 760 581	. . 242 090 679 265	. . 262 215 736 993	42 41
2221 41 300	- aus Polymeren des Vinylchlorids darunter zum Absatz bestimmt	t t 1000 EUR	* 59 734 59 734 187 781	41 648 41 648 126 537	48 521 48 521 148 435	14 14
2221 41 500	- aus Polyurethanen darunter zum Absatz bestimmt	t t 1000 EUR	* . 223 628 938 862	. . 201 061 806 720	. . 233 979 891 532	69 68
2221 41 700	- aus regenerierter Cellulose darunter zum Absatz bestimmt	t t 1000 EUR	* . . .	. . . .	. . . .	1 1
2221 41 800	- aus Epoxidharzen u.a. Zellkunst- stoffen darunter zum Absatz bestimmt	t t 1000 EUR	* . 12 021 108 028	. . 8 880 84 258	. . 9 254 97 354	17 17
2221 42 303	- aus faserverstärktem Polyester darunter zum Absatz bestimmt	t t 1000 EUR	* . 56 316 147 431	. . 37 689 104 784	. . 52 730 145 402	15 15
2221 42 307	- aus anderem Polyester darunter zum Absatz bestimmt	t t 1000 EUR	* . . .	. . . .	. . . .	3 3
2221 42 500	- Andere Tafeln, Platten, Folien, Filme, Bänder und Streifen, aus Phenolharzen (ohne solche aus Zellkunststoff) darunter zum Absatz bestimmt	t t 1000 EUR	* . 7 763 60 839	. . 13 026 63 329	. . 15 400 72 213	8 8
2221 42 750	- Hochdruckschichtpressstoffe mit Dekorschicht auf einer oder beiden Seiten, aus Aminoharzen, geschichtet darunter zum Absatz bestimmt	t 1000 m <sup>2</sup> t 1000 m <sup>2</sup> 1000 EUR	* * 85 827 58 662 64 394 39 826 243 014	76 914 50 740 58 233 35 091 215 445	80 504 53 939 60 767 37 277 234 396	11 11 11 11
2221 42 790	- Andere Tafeln, Folien u.ä., aus Aminoharzen und aus anderen Polymerisationserzeugnissen darunter zum Absatz bestimmt	t 1000 m <sup>2</sup> t 1000 m <sup>2</sup> 1000 EUR	* * . 13 503 69 093 74 855	. . 17 230 77 082 69 880	. . 22 702 107 558 82 486	10 10 10 10

## Produktion nach Güterarten - Deutschland

Melde-Nr.	Bezeichnung	Einheit	2008	2009	2010	2010 Anzahl der Unternehmen
1	2	3	4	5	6	7
	Andere Tafeln, Platten, Folien, Filme, Bänder und Streifen (ohne solche aus Zellkunststoff, Kondensationspolymerisations-, Umlagerungspolymerisations- und Additionspolymerisations- erzeugnissen)					
2221 42 801	- aus Polyvinylchlorid/Polyethylen darunter zum Absatz bestimmt	t t 1000 EUR	* . .	. . .	. . 197 999	7 7
2221 42 803	- aus Polyamid/Polyethylen darunter zum Absatz bestimmt	t t 1000 EUR	* . 133 654 519 638	. . 136 918 482 300	. . 130 731 479 349	15 15
2221 42 805	- aus Polypropylen/Polyethylen darunter zum Absatz bestimmt	t t 1000 EUR	* . 35 867 193 762	. . 42 227 203 318	54 550 54 550 261 454	21 21
2221 42 807	- aus Polyethylen/Polyethylen- terephthalat darunter zum Absatz bestimmt	t t 1000 EUR	* . 83 040 224 690	. . 89 343 224 600	80 369 80 369 214 601	13 13
2221 42 809	- aus anderen Verbunden darunter zum Absatz bestimmt	t t 1000 EUR	* 166 923 166 923 561 051	. . 159 175 503 979	163 304 163 304 522 532	28 28
	Verpackungsmittel aus Kunststoffen Säcke, Beutel (einschl. Tüten), aus Polymeren des Ethylens					
2222 11 002	- mit einem Gewicht von 120 g/m <sup>2</sup> oder weniger	t 1000 EUR	186 935 534 884	176 919 494 071	186 626 548 641	55
2222 11 003	- Mülltonnensäcke mit einem Gewicht von 120 g/m <sup>2</sup> oder weniger	t 1000 EUR	12 098 25 049	11 247 16 353	10 317 14 386	10
2222 11 005	- Sehr strapazierfähige Beutel mit einem Gewicht von mehr als 120 g/m <sup>2</sup>	t 1000 EUR	75 084 278 421	60 649 210 652	60 477 228 006	29
2222 11 006	- Tragebeutel	t 1000 EUR	85 211 201 566	82 811 182 957	87 002 186 996	17
2222 11 007	- Andere Säcke und Beutel (einschl. Tüten)	t 1000 EUR	150 978 311 821	138 244 266 286	155 792 327 373	22
	Säcke, Beutel (einschl. Tüten), aus Polyvinylchlorid und anderen Kunst- stoffen (ohne solche aus Polymeren des Ethylens)					
2222 12 003	- mit einem Gewicht von 120 g/m <sup>2</sup> oder weniger	t 1000 EUR	16 728 81 904	14 257 68 094	16 761 80 534	15
2222 12 007	- Sehr strapazierfähige Beutel mit einem Gewicht von mehr als 120 g/m <sup>2</sup>	t 1000 EUR	828 5 348	1 986 7 958	1 870 8 375	3
2222 12 008	- Andere Säcke und Beutel (einschl. Tüten)	t 1000 EUR	12 885 31 810	10 929 29 582	12 593 33 353	5
2222 13 000	Dosen, Kisten, Verschlüsse u.ä. Waren, aus Kunststoffen	t 1000 EUR	449 759 1 477 750	375 669 1 169 427	394 405 1 302 879	132
	Ballons, Flaschen, Flakons u.ä. Waren, aus Kunststoffen					
2222 14 503	- mit einem Fassungsvermögen von 2 l oder weniger - - aus Polyethylen	1000 St 1000 EUR	7 642 055 607 210	8 290 101 569 777	9 877 948 642 153	49
2222 14 505	- - aus Polypropylen	1000 St 1000 EUR	2 403 035 122 277	1 980 926 107 767	2 232 418 113 273	19
2222 14 507	- - aus Polyvinylchlorid	1000 St 1000 EUR	241 854 15 988	217 690 16 155	208 270 14 444	9
2222 14 509	- - aus anderen Kunststoffen	1000 St 1000 EUR	5 770 233 309 630	6 084 848 283 841	6 209 663 299 546	22
2222 14 703	- mit einem Fassungsvermögen von mehr als 2 l - - aus Polyethylen	1000 St 1000 EUR	75 277 75 609	73 459 65 497	89 716 78 741	13
2222 14 709	- - aus anderen Kunststoffen	1000 St 1000 EUR	385 269 213 502	275 775 169 577	289 769 194 783	9
	Andere Verpackungsmittel aus Kunststoff					
2222 19 100	- Spulen, Spindeln, Hülsen u.ä. Warenträger, Stöpsel, Deckel, Kapseln u.ä. Verschlüsse, Netze, aus Kunststoffen - - Spulen, Spindeln, Hülsen u.ä. Warenträger	t 1000 EUR	. .	71 564 388 184	91 945 453 274	67

## Produktion nach Güterarten - Deutschland

Melde-Nr.	Bezeichnung	Einheit	2008	2009	2010	2010 Anzahl der Unternehmen
1	2	3	4	5	6	7
2222 19 200	- - Verschluss- oder Flaschenkapseln	t 1000 EUR	13 631 84 921	11 762 73 359	12 806 80 255	26
2222 19 300	- - Stöpsel, Deckel u.a. Verschlüsse	t 1000 EUR	327 565 1 310 634	315 281 1 188 006	357 885 1 333 231	107
2222 19 400	- - Gespritzte Netze in Schlauchform	t 1000 EUR	.	.	.	1
2222 19 901	- - Andere Transport- oder Verpackungsmittel, aus Kunststoffen - - Sicherheitsbehälter für den Transport von Gefahrgut	1000 St 1000 EUR	.	37 279	15 991 55 345	7
2222 19 902	- - Fässer mit einem Fassungsvermögen von 5 bis 300 l	1000 St 1000 EUR	6 754 130 550	5 943 76 724	6 955 91 227	12
2222 19 903	- - Andere Transportbehälter mit einem Fassungsvermögen von 5 bis 300 l	1000 St 1000 EUR	231 120 315 858	153 394 240 744	153 148 285 995	38
2222 19 904	- - Fässer mit einem Fassungsvermögen über 300 l	1000 St 1000 EUR	92 9 500	87 11 960	103 12 974	7
2222 19 906	- - Andere Transportbehälter mit einem Fassungsvermögen über 300 l - - aus faserverstärkten Kunststoffen	1000 St 1000 EUR	46 8 983	.	.	4
2222 19 907	- - aus anderen Kunststoffen	1000 St 1000 EUR	2 651 271 803	2 574 230 977	3 293 300 245	12
2222 19 908	- - Müll- und Abfalltransportbehälter	1000 St 1000 EUR	.	10 103 200 994	10 207 210 874	13
2222 19 909	- - Andere Transport- und Verpackungsmittel, a.n.g.	1000 EUR	356 370	288 075	406 753	70
2223 11 550	Baubedarfsartikel aus Kunststoffen Bodenbeläge, Wand- oder Deckenverkleidungen, aus Kunststoffen - aus Polymeren des Vinylchlorids - - bestehend aus einem Träger, mit Polyvinylchlorid getränkt, bestrichen oder überzogen	1000 m <sup>2</sup> 1000 EUR	31 918 91 189	31 295 90 583	31 709 82 823	4
2223 11 590	- - Andere Bodenbeläge, Wand- oder Deckenverkleidungen	1000 m <sup>2</sup> 1000 EUR	12 473 96 044	10 729 87 916	11 183 89 535	6
2223 11 900	- - Andere Bodenbeläge, Wand- oder Deckenverkleidungen aus anderen Kunststoffen	1000 m <sup>2</sup> 1000 EUR	2 698 15 570	5 774 25 370	8 633 33 570	8
2223 12 500	Badewannen, Duschen, Waschbecken, Bidets, Klosettschüsseln, -sitze und -deckel, Spülkästen u.ä. Waren zu sanitären oder hygienischen Zwecken, aus Kunststoffen - Badewannen, Duschen und Waschbecken	1000 St 1000 EUR	1 281 189 448	1 262 164 963	1 104 169 629	23
2223 12 700	- Klosettsitze und -deckel	1000 St 1000 EUR	4 015 49 983	3 295 40 863	3 016 37 563	9
2223 12 900	- Bidets, Klosettschüsseln, Spülkästen u.ä. Waren zu sanitären oder hygienischen Zwecken	1000 St 1000 EUR	7 871 318 424	7 485 331 077	7 415 264 025	19
2223 13 003	Tanks, Bottiche, Sammel- u.ä. Behälter; Behälter für den Baubedarf (ohne Fässer und Transportbehälter), mit einem Fassungsvermögen von mehr als 300 l, aus Kunststoffen - aus faserverstärkten Kunststoffen	1000 St 1000 EUR	28 40 459	26 41 552	27 41 246	17
2223 13 007	- aus anderen Kunststoffen	1000 St 1000 EUR	200 115 894	182 89 753	209 103 654	35
2223 14 505	Türen, Fenster und deren Rahmen, Verkleidungen und Schwellen; Fensterläden, Jalousien u.ä. Waren und Teile dafür, aus Kunststoffen - Fenster und deren Rahmen, Verkleidungen, Fensterbänke	1000 St 1000 EUR	10 293 2 254 486	10 572 2 401 003	10 904 2 553 876	369
2223 14 507	- Türen und deren Rahmen, Verkleidungen und Schwellen	1000 St 1000 EUR	656 297 976	530 298 766	495 326 125	144
2223 14 700	- Fensterläden, Jalousien (einschl. Jalousetten) u.ä. Waren, Teile dafür	1000 St 1000 EUR	12 547 323 778	17 415 332 954	16 036 354 781	101

## Produktion nach Güterarten - Deutschland

Melde-Nr.	Bezeichnung	Einheit	2008	2009	2010	2010 Anzahl der Unternehmen
1	2	3	4	5	6	7
2223 15 000	Linoleum; Fußbodenbeläge, aus einer Spinnstoffunterlage mit einer Deckschicht oder einem Überzug bestehend, auch zugeschnitten	1000 m <sup>2</sup> 1000 EUR	18 194 .	.	.	3
	Beschläge, Dübel, Außen- und Innenwandverkleidungen und andere Baubedarfsartikel aus Kunststoffen, a.n.g.					
	- Beschläge u.ä. Waren des Baubedarf zur bleibenden Befestigung an Türen, Fenstern, Treppen, Wänden oder anderen Gebäudeteilen					
	- - Außenwandverkleidungen, Platten, Nut- und Federprofile					
2223 19 501	- - - aus faserverstärkten Kunststoffen	t 1000 EUR	2 782 10 378	2 729 9 537	3 413 12 548	7
2223 19 502	- - - aus anderen Kunststoffen	t 1000 EUR	27 558 93 059	23 084 76 089	28 904 93 470	24
2223 19 505	- - Innenwandverkleidungen	t 1000 EUR	21 235 75 337	15 900 63 085	14 959 61 061	7
	- - Baubedarfsartikel (z.B. Beschläge und Dachelemente, Dachoberlichter, Rahmen für Dachoberlichter, Balkonverkleidungen)					
2223 19 508	- - - aus faserverstärkten Kunststoffen	t 1000 EUR	12 637 104 591	10 194 79 066	9 447 71 664	7
2223 19 509	- - - aus anderen Kunststoffen	t 1000 EUR	16 693 197 490	20 669 241 070	24 134 268 514	28
	- Andere Baubedarfsartikel, aus Kunststoffen, a.n.g.					
2223 19 905	- - Dübel u.a. Wandbefestigungsartikel	t 1000 EUR	- -	15 039 104 291	15 408 118 316	14
2223 19 909	- - Andere Baubedarfsartikel, a.n.g.	t 1000 EUR	147 467 .	138 907 .	162 862 468 695	82
2223 20 000	Vorgefertigte Gebäude aus Kunststoffen	m <sup>2</sup> St 1000 EUR	2 980 . 4 037	2 315 107 3 523	3 041 148 .	3 3
	Sonstige Kunststoffwaren					
2229 10 000	Bekleidung und Bekleidungszubehör (einschl. Handschuhen), aus Kunststoffen	1000 EUR	25 370	17 556	17 994	11
	Haushalts-, Hygiene- und Toilettengegenstände, Waren des technischen Bedarfs, Büro- oder Schulartikel u.a. Waren, aus Kunststoffen					
	Tafeln, Platten, Folien, Filme, Bänder, Streifen, selbstklebend, in Rollen mit einer Breite von 20 cm oder weniger, aus Kunststoffen					
2229 21 300	- Bänder, Streifen, mit nicht vulkanisiertem Natur- oder synthetischem Kautschuk bestrichen darunter zum Absatz bestimmt	t t 1000 EUR	* 74 251 74 251 429 255	73 731 73 731 431 953	76 172 76 172 454 906	11 11
2229 21 500	- Tafeln, Platten, Folien, Filme, aus Polyester und aus Kondensationspolymerisations- und Umlagerungspolymerisationserzeugnissen darunter zum Absatz bestimmt	t t 1000 EUR	* . . .	. 1 294 9 191	. 1 698 12 153	6 5
2229 21 700	- Tafeln, Platten, Folien, Filme, aus Polymeren des Vinylchlorids und aus anderen Additionspolymerisationserzeugnissen darunter zum Absatz bestimmt	t t 1000 EUR	* 7 744 7 744 .	5 351 5 351 24 191	6 749 6 749 30 914	5 5
2229 21 900	- Andere Tafeln, Platten, Folien, Filme, in Rollen mit einer Breite von 20 cm oder weniger, aus anderen Kunststoffen	t t 1000 EUR	* . 14 965 152 569	. . 13 683 137 510	. . 17 484 174 102	14 14

## Produktion nach Güterarten - Deutschland

Melde-Nr.	Bezeichnung	Einheit	2008	2009	2010	2010 Anzahl der Unternehmen
1	2	3	4	5	6	7
2229 22 300	Andere Tafeln, Platten, Folien, Filme, Bänder, Streifen u.a. flache Erzeugnisse, selbstklebend, aus Kunststoffen - weiter als nur oberflächenbearbeitet oder anders als nur quadratisch oder rechteckig zugeschnitten (z.B. mit abgerundeten Ecken oder rund)	t	14 124	11 073	.	17
	darunter zum Absatz bestimmt	t	14 124	11 073	.	17
		1000 EUR	146 100	126 054	143 698	
2229 22 500	- aus Kondensationspolymerisations- und Umlagerungspolymerisationserzeugnissen	t	.	4 955	4 528	4
	darunter zum Absatz bestimmt	t	.	4 955	4 528	4
		1000 EUR	.	31 886	38 797	
2229 22 700	- aus Additionspolymerisationserzeugnissen	t	.	31 536	.	3
	darunter zum Absatz bestimmt	t	.	31 536	.	3
		1000 EUR	.	96 832	104 535	
2229 22 900	- Andere Tafeln, Platten, Folien, Filme, Bänder, Streifen, u.a. flache Erzeugnisse, selbstklebend, mit einer Breite von mehr als 20 cm, aus Kunststoffen	t	.	.	.	14
	darunter zum Absatz bestimmt	t	13 203	20 349	20 582	14
		1000 EUR	104 985	118 350	135 825	
2229 23 201	Geschirr, andere Haushalts- oder Hauswirtschaftsartikel, Hygiene- und Toilettengegenstände, aus Kunststoffen - Geschirr u.a. Artikel für den Tisch- oder Küchengebrauch - - Lebensmittelbehälter	t	3 881	4 134	5 194	12
		1000 EUR	36 962	36 497	38 335	
2229 23 209	- - Anderes Geschirr u.a. Artikel für den Tisch- oder Küchengebrauch (einschl. Tischtücher)	t	.	80 426	88 765	49
		1000 EUR	.	266 438	290 696	
2229 23 500	- Andere Haushalts- oder Hauswirtschaftsartikel und Toilettenartikel, aus regenerierter Cellulose	t	8 236	6 554	7 207	4
		1000 EUR	111 584	.	.	
2229 23 905	- - Andere Toiletten- und Hygieneartikel	t	11 655	16 136	15 135	39
		1000 EUR	117 669	117 270	112 306	
2229 23 909	- - Andere Haushaltsartikel	t	88 915	73 290	90 372	94
		1000 EUR	402 584	349 928	415 186	
2229 24 000	Teile für Beleuchtungskörper, Werbeleuchten, Leuchtschilder, beleuchtete Namensschilder, aus Kunststoffen	1000 EUR	75 531	62 437	69 172	40
2229 25 003	Büro- oder Schulartikel, aus Kunststoffen - Schreib- oder Zeichenutensilien - - Radiergummi aus Kunststoff	t	1 854	1 213	1 762	4
		1000 EUR	10 821	7 782	13 244	
2229 25 004	- - Andere Schreib- oder Zeichenutensilien (ohne Lineale)	t	1 356	1 081	1 252	7
		1000 EUR	13 258	10 194	11 341	
2229 25 007	- Ringhefte, Aktentaschen, Schnellhefter	t	25 083	20 789	20 793	26
		1000 EUR	151 697	126 461	129 043	
2229 25 009	- Andere Büro-, oder Schulartikel	t	27 069	23 365	23 191	40
		1000 EUR	138 020	116 410	116 338	
2229 26 103	Beschläge, Statuetten und andere Ziergegenstände, Abwassersiebe und andere Waren aus Kunststoffen - Beschläge für Möbel, Karosserien u.dgl. - - Innenbeschläge für Möbel	t	11 784	9 681	10 304	23
		1000 EUR	116 499	100 864	110 132	
2229 26 105	- - Außenbeschläge für Möbel	t	5 644	4 343	4 101	11
		1000 EUR	74 542	60 293	58 711	
2229 26 109	- - Beschläge für Karosserien u.dgl.	t	10 152	7 106	8 644	12
		1000 EUR	57 469	52 302	66 013	
2229 26 200	- Statuetten u.a. Ziergegenstände	t	844	838	962	7
		1000 EUR	10 444	10 425	11 763	
2229 26 300	- Schmutzkörbe u.ä. Abwassersiebe, für Kanalisationsabflüsse	t	.	.	.	5
		1000 EUR	3 935	2 744	3 335	



## Produktion nach Güterarten - Deutschland

Melde-Nr.	Bezeichnung	Einheit	2008	2009	2010	2010 Anzahl der Unternehmen
1	2	3	4	5	6	7
2229 29 100	Andere Waren aus Kunststoff - Frisierkämmen, Einsteckkämmen, Haarspangen u.dgl., aus Hartkautschuk oder Kunststoff	kg 1000 EUR	.	.	.	1
2229 29 200	- Laufsohlen und Absätze aus Kunststoff	1000 St 1000 EUR	-	59 730 59 501	73 881 71 459	8
2229 29 500	- Andere aus Kunststofffolien hergestellte Waren	t 1000 EUR	24 231 113 569	19 068 107 760	18 857 113 920	37
2229 29 903	- - Andere Waren aus Kunststoffen und aus anderen Stoffen als deren Primärformen, a.n.g. - - Schilder, Verkehrszeichen, Buchstaben u.a., aus Kunststoffen	t 1000 EUR	7 695 106 245	6 959 94 457	7 744 102 200	50
2229 29 909	- - Andere Waren aus Kunststoffen u. aus anderen Stoffen als deren Primärformen, a.n.g. (ohne Schilder, Verkehrszeichen, Buchstaben u.a., aus Kunst- stoffen), einschl. Wasser- matratzen	t 1000 EUR	405 672 2 800 635	387 539 2 365 931	448 326 2 783 888	464
2229 91 103	Technische Teile aus Kunststoffen - für Maschinenbauerzeugnisse - - aus faserverstärkten Kunststoffen	t 1000 EUR	31 443 324 804	29 389 289 886	37 110 300 221	99
2229 91 107	- - aus anderen Kunststoffen	t 1000 EUR	120 929 1 165 096	104 044 903 242	128 685 1 162 822	271
2229 91 250	- - für Elektrowerkzeuge, Haushalts- geräte, Bild-, Tonaufnahme- und -wiedergabegeräte, Sendegeräte, elektrische Schaltgeräte u.a. elektrotechnische Erzeugnisse	t 1000 EUR	88 405 515 234	83 221 422 433	98 151 493 549	129
2229 91 270	- - für Bild- und Tonaufnahme- und -wiedergabegeräte	t 1000 EUR	11 838 100 622	9 371 75 290	9 002 40 306	25
2229 91 302	- für Sendegeräte, Funkgeräte, Rundfunk- und Fernsehgeräte - - aus faserverstärkten Kunststoffen	t 1000 EUR	2 358 27 617	1 723 21 075	1 063 17 208	18
2229 91 304	- - aus anderen Kunststoffen	t 1000 EUR	8 772 80 938	8 439 79 808	9 449 99 013	32
2229 91 403	- für elektrische Geräte zum Schließen, Unterbrechen, Schüt- zen, Verbinden von elektrischen Stromkreisen; für Tafeln u.a., für die Stromverteilung und für elek- tronische integrierte Schaltungen - - aus faserverstärkten Kunststoffen	t 1000 EUR	32 556 200 456	22 373 145 527	26 845 170 541	62
2229 91 407	- - aus anderen Kunststoffen	t 1000 EUR	32 864 257 709	21 766 208 010	28 829 303 454	82
2229 91 502	- für Schienenfahrzeuge - - aus faserverstärkten Kunststoffen	t 1000 EUR	4 319 38 500	2 946 28 500	3 026 31 500	12
2229 91 506	- - aus anderen Kunststoffen	t 1000 EUR	2 422 11 639	2 048 7 601	1 962 7 951	8
2229 91 603	- für Straßenfahrzeuge - - aus faserverstärkten Kunststoffen	t 1000 EUR	189 306 1 520 321	123 032 1 212 550	153 232 1 583 707	190
2229 91 607	- - aus anderen Kunststoffen	t 1000 EUR	594 225 4 695 402	501 287 3 976 761	604 084 4 890 700	393
2229 91 803	- für Luft- und Raumfahrzeuge - - aus faserverstärkten Kunststoffen	t 1000 EUR	870 45 600	857 55 126	619 57 184	9
2229 91 807	- - aus anderen Kunststoffen	t 1000 EUR	2 881 47 184	3 776 42 674	2 755 40 509	13

## Produktion nach Güterarten - Deutschland

Melde-Nr.	Bezeichnung	Einheit	2008	2009	2010	2010 Anzahl der Unternehmen
1	2	3	4	5	6	7
	- für andere elektrotechnische Erzeugnisse; für optische, foto- od. kinematografische Instrumente; Mess-, Prüf- od. Präzisionsinstrumente; medizinische und chirurgische Instrumente, Apparate und Geräte					
2229 91 930	- für andere elektrotechnische Erzeugnisse	t	85 653	57 251	72 682	154
		1000 EUR	693 776	492 947	630 200	
2229 91 970	- für optische, foto- oder kinematografische Instrumente; Mess-, Prüf- oder Präzisionsinstrumente; medizinische und chirurgische Instrumente, Apparate und Geräte	t	39 808	38 538	47 031	136
		1000 EUR	564 298	511 202	585 877	
2298 00 000	Schneide-, Gewindeschneide-, Beschichtungsleistungen, metallische Vakuumplattierungen u.a. Bearbeitungsleistungen an Kunststoffteilen und -oberflächen	1000 EUR	234 830	207 445	427 128	72
2299 99 000	Veredlung von Erzeugnissen dieser Güterabteilung	1000 EUR	1 265 349	1 113 557	1 305 844	136

## Produktion nach Güterarten - Deutschland

Melde-Nr.	Bezeichnung	Einheit	2008	2009	2010	2010 Anzahl der Unternehmen
1	2	3	4	5	6	7
	Glas und Glaswaren, Keramik, bearbeitete Steine und Erden					
	Glas und Glaswaren					
	Flachglas (ohne veredeltes und bearbeitetes Flachglas)					
	Gegossenes, gewalztes, gezogenes oder geblasenes Glas in Platten, Tafeln oder Profilen, auch mit absorbierender oder reflektierender Schicht, jedoch nicht anders bearbeitet					
2311 11 100	- Gegossenes oder gewalztes Glas in Platten oder Tafeln - - nicht mit Drahteinlagen oder dgl. verstärkt, aus optischem Glas, gefärbt, undurchsichtig u.ä.	1000 m <sup>2</sup> t	. .	. .	5 015 51 346	9 9
2311 11 300	- - mit Drahteinlagen oder dgl. verstärkt; Profile aus gegossenem oder gewalztem Glas	1000 EUR t	57 300 40 920	45 326 .	42 808 37 768	5
2311 11 500	- Gezogenes oder geblasenes Glas, in Tafeln	1000 EUR 1000 m <sup>2</sup> t	. . 46 407	. . 47 184	. . 62 549	6 6
	Feuerpoliertes Glas (float-glass), geschliffenes oder poliertes Glas, in Platten oder Tafeln, auch mit absorbierender oder reflektierender Schicht, jedoch nicht anders bearbeitet					
2311 12 120	- nicht mit Drahteinlagen, mit absorbierender o.ä. Schicht - - mit nicht reflektierender Schicht	1000 m <sup>2</sup> t	* .	. .	. .	1 1
	darunter zum Absatz bestimmt	1000 m <sup>2</sup> t	. .	. .	. .	1 1
2311 12 140	- - mit absorbierender u.ä. Schicht - - mit einer Dicke von 3,5 mm oder weniger	1000 m <sup>2</sup> t	* 59 790 359 644	59 176 366 616	71 139 442 666	7 7
	darunter zum Absatz bestimmt	1000 m <sup>2</sup> t	59 790 359 644	59 176 366 616	71 139 442 666	7 7
2311 12 170	- - - mit einer Dicke von mehr als 3,5 mm	1000 EUR 1000 m <sup>2</sup> t	201 417 . 118 195	194 483 . 108 091	229 477 . 111 616	15 15
	darunter zum Absatz bestimmt	1000 EUR 1000 m <sup>2</sup> t	498 080 1 338 955	417 059 1 223 456	455 199 1 217 909	15 15
2311 12 300	- Anderes feuerpoliertes Glas, nicht mit Drahteinlagen, in der Masse gefärbt, undurchsichtig, überfangen oder nur geschliffen	1000 m <sup>2</sup> t	* .	. .	. .	1 1
	darunter zum Absatz bestimmt	1000 m <sup>2</sup> t	. .	. .	. .	1 1
2311 12 900	- Anderes feuerpoliertes Glas, auch mit Drahteinlagen	1000 EUR 1000 m <sup>2</sup> t	. . 24 798	. . 273 583	. . 24 798	5 5
	darunter zum Absatz bestimmt	1000 EUR 1000 m <sup>2</sup> t	. . 273 583	. . 273 583	. . 273 583	5 5
	Veredeltes und bearbeitetes Flachglas					
	Optisches und anderes Glas, gebogen oder anders bearbeitet, jedoch weder gerahmt noch in Verbindung mit anderen Stoffen					
2312 11 500	- Optisches Glas	t 1000 EUR	. 66 140	. .	. .	8
2312 11 900	- Anderes Glas	t 1000 EUR	246 669 484 501	246 443 432 406	271 509 506 463	37
2312 12 100	Sicherheitsglas - Einschichten-Sicherheitsglas, vorgespannt, für Fahrzeuge	1000 m <sup>2</sup> 1000 EUR	7 140 137 328	6 532 120 628	7 009 128 298	5
2312 12 300	- Anderes Einschichten- Sicherheitsglas, vorgespannt	1000 m <sup>2</sup> 1000 EUR	8 214 300 533	7 418 238 374	9 559 259 669	45

## Produktion nach Güterarten - Deutschland

Melde-Nr.	Bezeichnung	Einheit	2008	2009	2010	2010 Anzahl der Unternehmen
1	2	3	4	5	6	7
2312 12 500	- Mehrschichten-Sicherheitsglas (Verbundglas), für Fahrzeuge	t 1000 m <sup>2</sup> 1000 EUR	.	.	.	3 3
2312 12 700	- Anderes Mehrschichten- Sicherheitsglas (Verbundglas)	1000 m <sup>2</sup> 1000 EUR	25 739 515 251	24 557 459 270	23 148 442 380	43
2312 13 300	Mehrschichtige Isolierverglasungen; Spiegel aus Glas - Mehrschichten-Isolierverglasungen	1000 m <sup>2</sup> 1000 EUR	25 603 1 106 833	24 387 1 020 339	24 459 1 025 682	122
2312 13 500	- Rückspiegel für Fahrzeuge	1000 St 1000 EUR	35 030 348 557	25 916 270 714	35 180 318 819	9
2312 13 900	- Andere Spiegel, auch gerahmt	t 1000 m <sup>2</sup> 1000 EUR	93 576 10 220 120 308	91 220 10 176 106 894	110 899 13 549 121 799	21 21
2312 99 000	Veredlung und Bearbeitung von Flachglas  Hohlglas  Haushaltskonservengläser; Behältnisse zu Transport- oder Verpackungszwecken, aus Glas (ohne Ampullen)	1000 EUR	116 065	118 236	143 382	45
2313 11 100	- Haushaltskonservengläser; Stopfen, Deckel u.a. Verschlüsse, aus Glas	t 1000 EUR	876 588 356 697	907 352 380 264	824 438 329 702	8
2313 11 200	- Behältnisse aus Hohlglas (ohne Haushaltskonservengläser)	1000 St t 1000 EUR	.	.	.	2 2
2313 11 300	- Behältnisse aus Glas, mit einem Nenninhalt von 2,5 l oder mehr (ohne Haushaltskonservengläser)	1000 St t 1000 EUR	.	.	.	2 2
2313 11 400	- - aus nicht gefärbtem Glas	1000 St t 1000 EUR	2 997 592 889 286 341 481	2 720 329 825 347 322 662	2 822 356 847 699 318 071	14 14
2313 11 500	- - aus gefärbtem Glas	1000 St t 1000 EUR	6 325 832 1 956 720 678 461	5 653 655 1 734 204 630 589	5 712 526 1 751 521 613 472	9 9
2313 11 600	- - Andere Behältnisse für Nahrungsmittel und Getränke, mit einem Nenninhalt von weniger als 2,5 l	1000 St t 1000 EUR	.	.	.	2 2
2313 11 700	- Behältnisse aus Glas für pharma- zeutische Erzeugnisse, mit einem Nenninhalt von weniger als 2,5 l	1000 St t 1000 EUR	2 880 694 256 872 224 109	2 616 154 234 739 205 006	2 858 180 248 054 215 019	12 12
2313 11 801	- - aus Glasröhren, mit einer Wandstärke von weniger als 1 mm	1000 St t 1000 EUR	.	.	659 991	4 4
2313 11 809	- - Andere Behältnisse zu Trans- port oder Verpackungszwecken für andere Erzeugnisse	1000 St t 1000 EUR	858 129 108 738 115 001	746 991 99 986 94 063	987 718 125 328 127 937	7 7
2313 12 200	Trinkgläser aus Bleikristall und aus anderem Glas - aus Bleikristall, handgefertigt (manuelle Glasentnahme)	1000 St t 1000 EUR	436	.	.	2 2
2313 12 400	- aus Bleikristall, mechanisch gefertigt (mechanische Glasentnahme)	1000 St t 1000 EUR	.	.	.	1 1
2313 12 600	- aus vorgespanntem Glas	1000 St t 1000 EUR	.	.	.	3 3

## Produktion nach Güterarten - Deutschland

Melde-Nr.	Bezeichnung	Einheit	2008	2009	2010	2010 Anzahl der Unternehmen
1	2	3	4	5	6	7
2313 12 900	- aus anderem Glas (ohne solche aus Bleikristall oder aus vorgespanntem Glas)	1000 St t 1000 EUR	. . .	107 880 24 891 113 170	135 379 25 027 137 911	7 7
	Glaswaren zur Verwendung bei Tisch, in der Küche, bei der Toilette, im Büro, zur Innenausstattung oder zu ähnlichen Zwecken (ohne Trinkgläser oder Glasperlen)					
2313 13 100	- aus Bleikristall, handgefertigt (manuelle Glasentnahme)	1000 St t 1000 EUR	. 620 6 455	504 184 2 734	74 103 1 967	4 4
2313 13 300	- aus Bleikristall, mechanisch gefertigt (mechanische Glasentnahme)	1000 St t 1000 EUR	. . .	. . .	. . .	1 1
2313 13 500	- aus anderem Glas, zur Verwendung bei Tisch oder in der Küche, mit einem speziellen linearen Ausdehnungskoeffizienten für Temperaturen von 0°C bis 300°C (ohne Waren aus Glaskeramik)	1000 St t 1000 EUR	48 369 25 054 80 674	34 968 16 364 51 916	45 476 22 567 71 055	4 4
2313 13 600	- Glaskeramikwaren	1000 St t 1000 EUR	- - -	- - -	- - -	- -
2313 13 900	- Andere Glaswaren	1000 St t 1000 EUR	10 218 7 988 37 606	8 027 6 543 30 174	11 965 7 649 30 648	9 9
2313 14 000	Glaskolben für Vakuum-Isolierflaschen oder für andere Vakuum-Isolierbehälter	1000 St t 1000 EUR	- - -	- - -	- - -	- -
	Veredlung und Bearbeitung von Hohlglas					
2313 91 000	Veredlung und Bearbeitung an Trinkgläsern und Glaswaren zur Verwendung bei Tisch, in der Küche oder zu ähnlichen Zwecken	1000 EUR	22 408	19 372	18 512	5
2313 92 000	Veredlung und Bearbeitung an Behälterglas	1000 EUR	.	.	.	2
	Glasfasern (einschl. Glaswolle) und Waren daraus (ohne Gewebe)					
	Glasstapelfasern, Glasseidenstränge und Garne, geschnittenes Textilglas					
2314 11 100	- Glasstapelfasern mit einer Länge von 3 mm bis 50 mm (chopped strands)	t 1000 EUR	. .	. .	. .	1
2314 11 300	- Glasseidenstränge (Rovings)	t 1000 EUR	15 032 27 408	11 728 20 108	11 133 20 636	3
2314 11 500	- Vorgarne (Lunten) u.a. Garne aus Filamenten	t 1000 EUR	. .	3 661 14 300	. .	2
2314 11 700	- Vorgarne (Lunten) u.a. Garne aus Stapelfasern	t 1000 EUR	. .	6 307 51 373	6 094 55 460	3
2314 12 100	Waren aus Glasfasern (ohne Gewebe) - Matten	t 1000 EUR	58 325 125 088	47 336 114 832	73 211 155 166	12
2314 12 300	- Vliese	t 1000 EUR	. 137 821	28 546 99 779	34 545 121 020	5
2314 12 500	- Matratzen, Platten u.ä.	t 1000 EUR	. .	. .	. .	6
2314 12 930	- - aus nichttextilen Glasfasern, lose oder in Flocken (ohne Schläuche und Schalen zur Isolierung von Rohren)	t 1000 EUR	61 033 176 605	47 305 144 613	59 451 168 715	8
2314 12 950	- - Schläuche und Schalen zur Isolierung von Rohren	t 1000 EUR	. .	. .	. .	3
2314 12 990	- - aus textilen Glasfasern	t 1000 EUR	16 175 48 736	12 312 40 375	13 542 47 418	9

Melde-Nr.	Bezeichnung	Einheit	2008	2009	2010	2010 Anzahl der Unternehmen
1	2	3	4	5	6	7
	Sonstiges Glas (ohne technische Glaswaren)					
	Bruchglas, Glasabfälle, nicht bearbeitetes Glas					
2319 11 100	- Glasmasse	t	*	.	.	2
	darunter zum Absatz bestimmt	t	.	.	.	2
		1000 EUR	.	.	.	
2319 11 300	- Glas in Kugeln, Stangen oder Stäben, nicht bearbeitet	t	*	.	.	8
	darunter zum Absatz bestimmt	t	.	.	.	8
		1000 EUR	23 834	17 580	23 232	
2319 11 500	- Glas in Röhren, nicht bearbeitet	t	*	.	.	5
	darunter zum Absatz bestimmt	t	113 908	105 844	129 081	5
		1000 EUR	341 041	326 909	405 529	
2319 12 000	Bausteine, Platten, Fliesen u.a. Waren aus Glas, zu Bauzwecken; Kunstverglasungen; vielzelliges Glas oder Schaumglas, in Blöcken oder dgl.	t	.	11 631	2 501	9
		1000 EUR	25 246	18 258	12 982	
	Technische Glaswaren					
2319 21 000	Offene Glaskolben und Glasrohre, Glasteile dafür, für elektrische Lampen, Kathodenstrahlröhren oder dgl.	t	6 849	4 464	6 752	7
		1000 EUR	23 653	20 755	29 737	
2319 22 000	Gläser für Uhren u.ä. Gläser, Gläser für Brillen, jedoch nicht optisch bearbeitet; Hohlkugeln oder Hohlkugelsegmente, aus Glas, zum Herstellen solcher Gläser	t	.	.	-	-
		1000 EUR	.	.	-	
	Glaswaren für Laboratorien, hygie- nische oder pharmazeutische Bedarfs- artikel aus Glas; Ampullen, zu transport- oder Verpackungszwecken					
2319 23 300	- Glaswaren für Laboratorien, hygienische oder pharmazeutische Bedarfsartikel aus Glas, auch mit Skalen oder Eichzeichen	t	13 876	10 839	12 769	26
		1000 EUR	238 700	234 802	248 473	
2319 23 500	- Ampullen, zu Transport- oder Verpackungszwecken	1000 St	1 498 093	1 488 713	1 535 502	7
		1000 EUR	53 642	51 986	52 520	
2319 24 000	Teile aus Glas für Beleuchtungskörper u.ä.	t	1 820	.	.	2
		1000 EUR	13 322	.	.	
2319 25 000	Elektrische Isolatoren aus Glas	t	-	.	.	1
		1000 EUR	-	.	.	
	Glaswaren für Signalvorrichtungen und optische Elemente (ohne Uhren- und Brillengläser); Glaswürfel; Glaskurzwaren					
2319 26 400	- Glaswaren für Signalvorrich- tungen und optische Elemente, aus Glas, jedoch nicht optisch bearbeitet; Glaswürfel und andere Glaskurzwaren, auch auf Unterlagen, für Mosaik oder zu ähnlichen Zierzwecken	t	.	.	.	2
		1000 EUR	.	.	.	
2319 26 700	- Glaskurzwaren (einschl. Glas- perlen, Nachahmungen von Perlen, Edel- oder Schmucksteinen; Mikrokugeln, mit einem Durch- messer von 1 mm oder weniger) (ohne Phantasieschmuck)	t	.	.	25 445	5
		1000 EUR	42 357	23 952	26 013	
2319 26 900	- Andere Glaswaren	t	71 201	63 404	81 727	22
		1000 EUR	218 083	174 142	220 361	
2319 91 000	Veredlung und Bearbeitung an sonstigem Glas (einschl. technischem Glas)	1000 EUR	71 160	79 085	88 949	18
	Feuerfeste keramische Werkstoffe					
2320 11 000	Steine, Platten, Fliesen u.ä. keramische Waren, aus kiesel- säurehaltigen fossilen Mehlen oder Erden	t	-	.	.	1
		1000 EUR	-	.	.	

## Produktion nach Güterarten - Deutschland

Melde-Nr.	Bezeichnung	Einheit	2008	2009	2010	2010 Anzahl der Unternehmen
1	2	3	4	5	6	7
2320 12 100	Feuerfeste Steine, Platten, Fliesen u.ä. geformte feuerfeste keramische Bauteile - Feuerfeste Steine, Platten, Fliesen u.ä. Bauteile, mit einem Gehalt der Elemente Mg, Ca oder Cr, berechnet als MgO, CaO, Cr2O3, einzeln oder gemeinsam von mehr als 50 GHT (Basische Steine)	t 1000 EUR	564 773 363 852	351 600 238 508	443 423 331 412	6
2320 12 330	- Feuerfeste Steine, Platten, Fliesen u.ä. Bauteile, mit einem Gehalt an Tonerde (Al2O3), an Kieselsäure (SiO2) oder einer Mischung oder Verbindung dieser Erzeugnisse von mehr als 50 GHT - - mit einem Gehalt an Kieselsäure (SiO2) von 93 GHT oder mehr (Silikatsteine)	t 1000 EUR	23 131 22 610	21 003 22 235	18 220 18 828	5
2320 12 350	- - mit einem Gehalt an Tonerde (Al2O3) von mehr als 7, jedoch weniger als 45 GHT (Schamottesteine)	t 1000 EUR	267 990 131 979	216 744 113 534	213 088 115 280	19
2320 12 370	- - Andere feuerfeste Steine, Platten, Fliesen u.ä. Bauteile, mit einem Gehalt an Tonerde, an Kieselsäure oder einer Mischung oder Verbindung dieser Erzeugnisse von mehr als 50 GHT (Tonerdereiche Steine)	t 1000 EUR	145 972 186 824	94 948 124 525	133 481 179 548	17
2320 12 900	- Andere feuerfeste Steine, Platten, Fliesen u.ä. Bauteile	t 1000 EUR	32 167 129 758	23 040 96 997	27 271 114 369	10
2320 13 001	Feuerfeste Zemente, feuerfeste Mörtel, feuerfester Beton u.ä. feuerfeste Mischungen - Basische Mörtel und Massen (Gehalt an MgO, CaO oder Cr2O3, einzeln oder allgemein von mehr als 50 GHT)	t 1000 EUR	184 694 73 965	132 532 56 836	187 020 83 338	7
2320 13 003	- Saure Mörtel und Massen (Gehalt an Kieselsäure (SiO2) von 85 GHT oder mehr)	t 1000 EUR	62 748	43 297 13 811	47 733 16 840	6
2320 13 005	- Schamottemörtel und -massen (Gehalt an Tonerde (Al2O3) von mehr als 10, jedoch weniger als 45 GHT und Kieselsäuregehalt (SiO2) unter 85 GHT)	t 1000 EUR	51 852 24 787	41 453 20 518	48 128 25 739	16
2320 13 007	- Tonreiche Mörtel und Massen (Gehalt an Tonerde (Al2O3) von 45 GHT oder mehr)	t 1000 EUR	183 429 119 058	134 587 95 869	167 703 119 816	15
2320 13 009	- Andere feuerfeste Mörtel und Massen	t 1000 EUR	169 743 107 548	130 968 85 953	232 976 112 847	13
2320 14 100	Retorten, Schmelztiegel, Rohre, Stäbe u.ä. geformte feuerfeste Waren - Feuerfeste Waren, die Magnesit, Dolomit oder Chromit enthalten	t 1000 EUR	.	.	.	1
2320 14 300	- Feuerfeste keramische Waren, mit einem Gehalt an Grafit oder Kohlenstoff in anderer Form, von mehr als 25 GHT	t 1000 EUR	9 601 40 782	6 146 26 286	8 619 36 589	4
2320 14 550	- - mit einem Gehalt an Tonerde (Al2O3) von weniger als 45 GHT	t 1000 EUR	966 2 665	483 .	734 .	3
2320 14 590	- - mit einem Gehalt an Tonerde (Al2O3) von 45 GHT oder mehr	t 1000 EUR	2 857 11 080	1 612 9 443	941 11 560	3
2320 14 900	- Andere feuerfeste keramische Waren	t 1000 EUR	21 234 166 997	14 599 109 742	13 408 106 520	7

Melde-Nr.	Bezeichnung	Einheit	2008	2009	2010	2010 Anzahl der Unternehmen
1	2	3	4	5	6	7
	Keramische Baumaterialien					
	Unglasierte und glasierte keramische Fliesen, Würfel, Steinchen, Boden- und Wandplatten					
2331 10 100	- Unglasierte Fliesen u.ä., mit einer Oberfläche von weniger als 49 cm <sup>2</sup> , für Mosaik	1000 m <sup>2</sup> 1000 EUR	.	.	.	1
2331 10 200	- Glasierte Fliesen u.ä., mit einer Oberfläche von weniger als 49 cm <sup>2</sup> , für Mosaik	1000 m <sup>2</sup> 1000 EUR	.	.	.	3
2331 10 300	- Unglasierte keramische Spaltplatten	1000 m <sup>2</sup> 1000 EUR	2 882 29 581	2 977 34 624	2 569 31 048	7
2331 10 530	- - Andere unglasierte keramische Fliesen, Boden- und Wandplatten - - aus Steinzeug	1000 m <sup>2</sup> 1000 EUR	6 444 69 960	6 206 69 731	6 479 77 020	4
2331 10 570	- - Andere unglasierte Fliesen, Boden- und Wandplatten, a.n.g.	1000 m <sup>2</sup> 1000 EUR	1 905 60 922	1 717 63 961	1 571 44 368	4
2331 10 710	- - Andere glasierte keramische Fliesen, Boden- und Wandplatten - - Spaltplatten	1000 m <sup>2</sup> 1000 EUR	7 574 59 017	6 078 48 489	6 815 55 739	8
2331 10 730	- - aus Steinzeug, mit einer Oberfläche von mehr als 90 cm <sup>2</sup>	1000 m <sup>2</sup> 1000 EUR	5 013 56 775	4 006 47 588	4 327 52 519	4
2331 10 750	- - aus Steingut oder feinen Erden, mit einer Oberfläche von mehr als 90 cm <sup>2</sup>	1000 m <sup>2</sup> 1000 EUR	19 544 115 806	15 522 100 977	15 829 108 809	6
2331 10 790	- - Andere glasierte Fliesen, Boden- und Wandplatten, a.n.g. (auch solche mit einer Oberfläche von mehr als 49 cm <sup>2</sup> und weniger als 90 cm <sup>2</sup> )	1000 m <sup>2</sup> 1000 EUR	15 596 99 063	14 490 96 943	13 135 90 926	4
	Ziegel und sonstige Baukeramik					
	Mauerziegel, Hourdis, Deckenziegel u. dgl. aus keramischen Stoffen					
2332 11 103	- Mauerziegel für Mauerwerks-Konstruktionen; Ziegel für Boden- und Straßenbeläge - - Hintermauerziegel, mit oder ohne Lochung, für die Erstellung von verputzten oder verkleideten Wänden	1000 m <sup>3</sup> 1000 EUR	6 101 314 478	5 152 269 461	5 578 302 258	35
2332 11 105	- - Vormauerziegel, mit oder ohne Lochung, für die Erstellung von Sichtmauerwerk	1000 m <sup>3</sup> 1000 EUR	664 94 998	529 81 518	569 90 111	17
2332 11 107	- - Ziegel für Boden- und Straßenbeläge	1000 m <sup>3</sup> 1000 EUR	355 48 750	309 46 130	345 51 443	14
2332 11 300	- Hourdis, Deckenziegel u.a. Ziegel; geformte Bauteile mit horizontaler Lochung für Decken	t 1000 EUR	31 543 4 014	22 784 2 981	22 707 3 601	4
	Dachziegel aus keramischen Stoffen, Schornsteinteile, Rauchleitungen, Bauzierrate und andere Baukeramik					
2332 12 503	- Dachziegel aus keramischen Stoffen, geformte Bauteile für die Verwendung als Dacheindeckung mit überlappender Verlegung auf geneigten Dächern - - Pressdachziegel (z.B. Falz-, Pfannen-, Mönch-, Nonnenziegel)	1000 St 1000 EUR	530 243 383 442	454 907 350 248	522 518 394 547	14
2332 12 505	- - Biberschwänze	1000 St 1000 EUR	150 869 52 989	130 696 41 781	147 657 44 194	10
2332 12 507	- - Andere Strangziegel (z.B. Hohlpfannen, Hohlstrangziegel)	1000 St 1000 EUR	11 679 12 804	11 499 12 582	10 646 12 896	5
2332 12 509	- - Sonstige Dachziegel und Dachzubehörteile (z.B. First-, Gratziegel, Ortgang, Entlüfter)	1000 St 1000 EUR	50 769 205 593	35 304 175 159	39 039 212 584	16
2332 12 700	- Schornsteinteile, Rauchleitungen, Bauzierrate und andere Baukeramik	t 1000 EUR	22 859 7 794	21 638 7 568	19 871 8 140	6
2332 13 000	Keramische Rohre, Rohrleitungen, Rinnen, Rohrform-, Rohrverschluss- und Rohrverbindungsstücke	t 1000 EUR	.	107 093 56 640	128 050 64 785	6



Melde-Nr.	Bezeichnung	Einheit	2008	2009	2010	2010 Anzahl der Unternehmen
1	2	3	4	5	6	7
	Sonstige Porzellan- und keramische Erzeugnisse					
	Keramische Haushaltswaren und Ziergegenstände					
	Geschirr, andere Haushalts- oder Hauswirtschaftsartikel, Hygiene- oder Toilettengegenstände, aus Porzellan					
2341 11 303	- Geschirr - - weiß oder einfarbig	t 1000 EUR	31 663 259 290	28 337 206 290	29 365 228 201	23
2341 11 305	- - dekoriert	t 1000 EUR	16 720 240 893	13 129 182 518	12 759 189 316	21
2341 11 500	- Haushalts-, Hygiene- und Toilettengegenstände	t 1000 EUR	.	151 1 737	.	3
2341 12 100	Anderes keramisches Geschirr, andere keramische Haushalts-, Hygiene- und Toilettengegenstände - aus gewöhnlichem Ton	t 1000 EUR	.	.	.	2
2341 12 300	- aus Steinzeug	t 1000 EUR	.	.	.	1
2341 12 503	- aus Steingut oder feinen Erden - - weiß oder einfarbig	t 1000 EUR	.	.	.	3
2341 12 505	- - dekoriert	t 1000 EUR	1 000 10 261	827 7 015	623 5 207	4
2341 12 900	- Anderes keramisches Geschirr, andere keramische Haushalts-, Hygiene- und Toilettengegenstände, a.n.g.	t 1000 EUR	.	.	.	1
2341 13 303	Statuetten u.a. keramische Ziergegenstände - aus Porzellan - - weiß oder einfarbig	1000 EUR	5 761	4 271	5 514	5
2341 13 305	- - dekoriert	1000 EUR	19 469	15 759	17 849	9
2341 13 500	- Andere Statuetten u.a. Ziergegenstände	1000 EUR	8 343	.	.	2
	Sanitärkeramik					
2342 10 300	Ausgüsse, Wasch-, Klosettbecken, Badewannen u.ä. Installations- gegenstände aus Keramik, zu sanitären Zwecken - aus Porzellan	1000 St 1000 EUR	3 178 .	2 581 .	2 279 .	4
2342 10 500	- aus anderen keramischen Stoffen	1000 St 1000 EUR	.	.	.	1
2343 10 330	Elektrische Isolatoren und Isolierteile, aus Keramik - Elektrische Isolatoren aus Keramik - - ohne Metallteile	t 1000 EUR	1 916 7 816	1 738 6 163	1 150 4 638	7
2343 10 350	- - mit Metallteilen, für Starkstromfreileitungen und Fahrleitungen	t 1000 EUR	5 086 16 538	.	.	3
2343 10 390	- - mit Metallteilen, für andere Zwecke	t 1000 EUR	17 561 62 697	13 295 47 576	13 837 46 121	5
2343 10 530	- Isolierteile aus keramischen Stoffen, für elektrische Maschinen, Apparate, Geräte oder Installationen - - mit einem Gehalt an Metall- oxiden von 80% oder mehr	t 1000 EUR	2 129 .	.	.	3
2343 10 550	- - mit einem Gehalt an Metall- oxiden von weniger als 80%	t 1000 EUR	9 171 67 198	7 062 49 774	8 352 63 408	8
2344 11 000	Waren für chemische u.a. technische Zwecke, aus Porzellan	t 1000 EUR	4 655 45 572	3 146 28 469	4 124 36 214	6
2344 12 101	Anderer keramische Waren für chemische u.a. technische Zwecke (ohne solche aus Porzellan) - Oxidkeramik mit einem Gehalt an Metalloxiden von mehr als 90 GHT, für chemische Zwecke	t 1000 EUR	3 720 118 277	2 693 81 467	3 759 115 038	8

## Produktion nach Güterarten - Deutschland

Melde-Nr.	Bezeichnung	Einheit	2008	2009	2010	2010 Anzahl der Unternehmen
1	2	3	4	5	6	7
2344 12 102	- Andere keramische Waren - - für chemische Zwecke (ohne Oxidkeramik)	t 1000 EUR	3 728 16 221	2 050 11 134	2 059 11 020	8
2344 12 106	- - verschleißfeste Keramik für technische Zwecke	t 1000 EUR	5 698 82 649	3 831 58 708	4 915 75 569	12
2344 12 107	- - hitzebeständige Keramik für technische Zwecke	t 1000 EUR	13 466 57 621	18 487 124 813	23 688 178 229	12
2344 12 109	- - für andere technische Zwecke	t 1000 EUR	2 192 74 340	1 709 66 122	2 867 97 023	19
2344 12 300	- Dauermagnete und Waren, die dazu bestimmt sind, nach Magnetisierung Dauermagnete zu werden (ohne solche aus Metall)	t 1000 EUR	1 920 14 980	1 295 9 536	1 770 13 153	4
2349 11 000	Keramische Tröge, Wannen u.ä. Behältnisse für die Landwirtschaft; keramische Krüge u.ä. Behältnisse zu Transport- oder Verpackungszwecken	t 1000 EUR	.	.	.	2
2349 12 300	- Andere keramische Waren, a.n.g. - aus Porzellan	t 1000 EUR	.	.	.	1
2349 12 550	- aus gewöhnlichem Ton	t 1000 EUR	140 929 142 039	134 468 133 169	141 187 144 828	14
2349 12 590	- aus anderen Stoffen (ohne solche aus Porzellan oder gewöhnlichem Ton)	t 1000 EUR	22 919 42 021	20 572 35 601	24 520 36 739	8
	Zement, Kalk, gebrannter Gips					
	Zement					
2351 11 000	Zementklinker darunter zum Absatz bestimmt	1000 t 1000 t 1000 EUR	* 2 828 2 828 98 638	6 295 1 841 62 794	6 318 1 691 58 336	9 9
	Portlandzement, Tonerdezement und anderer Zement					
2351 12 100	- Portlandzement darunter zum Absatz bestimmt	1000 t 1000 t 1000 EUR	* . . .	17 712 17 499 1 129 025	17 012 16 867 1 088 284	25 25
2351 12 900	- Anderer Zement (z.B. Tonerdezement, Hochofenzement, Puzzolanzement) darunter zum Absatz bestimmt	1000 t 1000 t 1000 EUR	* . 15 812 .	. . 13 165 804 925	. . 12 794 786 408	22 22
	Gelöschter und ungelöschter sowie hydraulischer Kalk					
2352 10 330	- Luftkalk - - ungelöscht darunter zum Absatz bestimmt	1000 t 1000 t 1000 EUR	* 6 482 5 797 408 106	5 265 4 653 344 931	6 136 5 421 397 700	21 19
2352 10 350	- - gelöscht darunter zum Absatz bestimmt	1000 t 1000 t 1000 EUR	* . 1 262 77 873	. . 1 374 91 492	. . 1 268 83 666	19 18
2352 10 500	- Hydraulischer Kalk darunter zum Absatz bestimmt	1000 t 1000 t 1000 EUR	* . 477 26 417	. . 450 25 931	. . 502 29 403	11 10
2352 20 000	Gips, aus gebranntem Gipsstein oder aus Calciumsulfat (einschl. Rauchgas-Entschwefelungs- anlagengips und Chemiegips) darunter zum Absatz bestimmt	1000 t 1000 t 1000 EUR	* . 3 076 270 138	. . 2 743 245 919	. . 2 760 245 568	16 16
2352 30 300	Dolomit, gesintert oder gebrannt - gebrannt oder gesintert darunter zum Absatz bestimmt	t t 1000 EUR	* . . .	. . 230 186 17 921	. . 218 096 14 469	6 6
2352 30 500	- Dolomitstampfmasse, rein darunter zum Absatz bestimmt	t t 1000 EUR	* - - -	- - - -	- - - -	- -

## Produktion nach Güterarten - Deutschland

Melde-Nr.	Bezeichnung	Einheit	2008	2009	2010	2010 Anzahl der Unternehmen
1	2	3	4	5	6	7
	Erzeugnisse aus Beton, Zement und Gips					
	Erzeugnisse aus Beton, Zement und Kalksandstein für den Bau					
	Baublöcke und Mauersteine, Dachsteine, Fliesen, Rohre, aus Zement, Beton oder Kunststein (Kalksandstein)					
	- Baublöcke und Mauersteine, aus Zement, Beton oder Kalksandstein (Kunststein)					
2361 11 301	- - Baublöcke und Mauersteine, aus Porenbeton	1000 m³ 1000 EUR	3 093 238 049	2 788 207 636	2 938 200 784	13
2361 11 302	- - Vollsteine aus Leichtbeton	1000 m³ 1000 EUR	258 13 350	240 12 704	247 12 772	9
2361 11 303	- - Andere Baublöcke und Mauersteine, aus Leichtbeton	1000 m³ 1000 EUR	420 18 120	423 16 630	418 17 477	13
2361 11 305	- - Vollsteine aus Normal- und Schwerbeton	1000 m³ 1000 EUR	67 8 147	.	.	2
2361 11 306	- - Andere Baublöcke und Mauersteine, aus Normal- und Schwerbeton	1000 m³ 1000 EUR	190 15 516	180 11 301	200 15 299	20
2361 11 307	- - Vormauersteine und Verblender, aus Kalksandstein (Kunststein)	1000 m³ 1000 EUR	45 5 554	38 3 880	23 2 123	9
2361 11 308	- - Vollsteine aus Kalksandstein (Kunststein)	1000 m³ 1000 EUR	1 710 136 935	1 662 135 722	1 688 130 795	32
2361 11 309	- - Andere Baublöcke und Mauersteine, aus Kalksandstein (Kunststein)	1000 m³ 1000 EUR	1 386 121 424	1 249 111 369	1 261 103 820	24
	- Dachsteine, Gehwegplatten, Belagplatten, Pflastersteine u. dgl., aus Beton oder Kalksandstein (Kunststein)					
2361 11 501	- - Dachsteine aus Beton (einschl. First- und Gratstein)	1000 St 1000 t 1000 EUR	192 186 874 176 923	179 758 833 173 630	196 059 908 197 636	4 4
2361 11 504	- - Gehwegplatten, Belagplatten	1000 t 1000 EUR	1 601 147 851	1 401 136 642	1 351 137 185	40
2361 11 505	- - Pflastersteine, Bordsteine, Rinnsteine u.ä. Erzeugnisse	1000 t 1000 EUR	16 850 808 647	15 459 772 950	13 919 713 474	91
2361 11 509	- - Andere Waren, aus Beton oder Kalksandstein (Kunststein), a.n.g.	1000 t 1000 EUR	66 6 601	24 3 956	10 1 469	4
2361 11 600	- Rohre aus Beton, Zement und Kunststein (Kalksandstein)	1000 t 1000 EUR	1 971 170 984	1 891 192 437	2 025 172 237	44
	Vorgefertigte Bauelemente aus Zement, Beton oder Kalksandstein (Kunststein)					
2361 12 001	- Großformatige Wandbauteile (Wandtafeln)	1000 m² 1000 EUR	7 944 408 335	7 056 340 479	7 378 347 102	108
2361 12 002	- Lärmschutzwände	1000 m² 1000 EUR	171 10 146	241 14 236	127 7 696	5
2361 12 003	- Großformatige Deckentafeln	1000 m² 1000 EUR	23 847 459 685	22 098 410 638	22 806 407 753	105
2361 12 004	- Deckenbalken und Deckenhohlbalken	1000 t 1000 EUR	.	.	.	4
2361 12 005	- Pfosten und Platten aller Art	1000 t 1000 EUR	18 3 212	4 462	10 1 273	9
2361 12 006	- Schornsteinformstücke	1000 t 1000 EUR	61 40 293	46 43 171	39 37 302	9
2361 12 007	- Fertigteile für Gartenbau und Landwirtschaft	1000 t 1000 EUR	654 73 981	742 89 523	770 95 943	39
2361 12 008	- Fertigteile konstruktiver Art (z.B. Balken, Stürze, Binder usw.)	1000 t 1000 EUR	4 488 848 241	3 649 665 967	3 849 691 863	147
2361 12 009	- Andere vorgefertigte Bauelemente, aus Beton oder Kalksandstein (Kunststein)	1000 t 1000 EUR	3 487 592 311	3 505 583 641	3 600 638 946	163

## Produktion nach Güterarten - Deutschland

Melde-Nr.	Bezeichnung	Einheit	2008	2009	2010	2010 Anzahl der Unternehmen
1	2	3	4	5	6	7
2361 20 003	Vorgefertigte Gebäude aus Beton oder Betonfertigteilen - Wohngebäude	m <sup>2</sup> St	.	.	.	4
		1000 EUR	6 360	3 295	5 505	4
2361 20 005	- Nichtwohngebäude (z.B. Büro-, Anstaltsgebäude)	m <sup>2</sup> St	58 856	71 595	149 869	4
		1000 EUR	2 503	2 971	5 158	4
2361 20 009	- Garagen, Wartehallen, Pavillons u.ä. Bauten	m <sup>2</sup> St	1 101 633	1 092 478	1 125 766	25
		1000 EUR	39 596	37 759	37 972	25
			141 418	140 224	151 194	
2362 10 501	Gipserzeugnisse für den Bau - Gipsbauplatten, kartonummantelt oder kernarmiert durch Papierfasern - - Gipskartonplatten, gem. DIN 18 180	1000 m <sup>2</sup> 1000 EUR	276 052 335 395	222 215 284 662	228 816 288 804	4
2362 10 503	- - Gipsfaserplatten	1000 m <sup>2</sup> 1000 EUR	29 714 118 855	28 814 117 434	29 791 123 858	4
2362 10 508	- - Gips-Wandbauplatten (Vollgipsplatten, Tafeln, bewehrt oder unbewehrt), gem. DIN 18 163; Gipsbauplatten, kaschiert und weiterverarbeitet (Gipskartonverbundplatten, Dekorplatten)	1000 m <sup>2</sup> 1000 EUR	.	6 205 53 664	6 476 59 039	5
2362 10 900	- Gipsbauplatten, Tafeln, Dielen, Fliesen u.ä. Waren, aus Gips oder aus Mischungen auf der Grundlage von Gips, ummantelt oder bewehrt mit anderen Materialien	1000 m <sup>2</sup> 1000 EUR	.	25 780	26 749	3
2363 10 000	Frischbeton (Transportbeton)	1000 m <sup>3</sup> 1000 EUR	31 793 2 026 245	29 740 1 969 454	29 338 1 906 604	314
2364 10 002	Mörtel und anderer Beton, nicht feuerfest - Werk-Nassmörtel - - Estrichmörtel	1000 t 1000 EUR	18 962	9 495	9 495	5
2364 10 003	- - Mauermörtel	1000 t 1000 EUR	153 7 167	111 6 207	95 5 335	46
2364 10 004	- - Putzmörtel u.a. Mörtel - Werk-Trockenmörtel	1000 t 1000 EUR	470 22 900	.	19 556	14
2364 10 005	- - Putzmörtel	1000 t 1000 EUR	2 307 333 191	2 192 322 617	2 040 287 897	35
2364 10 006	- - Edelputz	1000 t 1000 EUR	263 82 060	267 84 385	259 80 369	17
2364 10 007	- - Mauermörtel	1000 t 1000 EUR	1 510 104 602	1 709 111 700	1 552 102 589	29
2364 10 008	- - Estrichmörtel	1000 t 1000 EUR	1 543 346 838	1 411 334 667	1 372 329 352	41
2364 10 009	- - Anderer Trockenmörtel, einschl. anderer Putzmörtel (ohne Edelputz) und Trockenbeton	1000 t 1000 EUR	4 228 284 469	4 042 254 735	5 362 310 163	40
	Faserzementwaren					
2365 11 003	Platten, Dielen, Fliesen, Blöcke u. dgl., aus Pflanzenfasern, Holzabfällen u.ä., mit Zement, Gips oder anderen mineralischen Bindemitteln hergestellt - Dämm- und Leichtbauplatten (Maßeinheit m <sup>2</sup> auf 2,5 cm Plattendicke umgerechnet) - - aus Holzwolle (ohne Verbindung), mit Schichten aus Hartschaum oder Mineralfasern	1000 m <sup>2</sup> 1000 EUR	1 539 5 230	1 106 3 973	1 238 4 396	3
2365 11 005	- - aus Holzwolle, mit Schichten aus Hartschaum, fest verbunden	1000 m <sup>2</sup> 1000 EUR	1 184 12 193	905 9 735	.	2
2365 11 007	- - aus Holzwolle, mit Schichten aus Mineralfasern, fest verbunden	1000 m <sup>2</sup> 1000 EUR	198 3 085	233 3 921	559 10 574	5

## Produktion nach Güterarten - Deutschland

Melde-Nr.	Bezeichnung	Einheit	2008	2009	2010	2010 Anzahl der Unternehmen
1	2	3	4	5	6	7
2365 11 009	- Andere Platten, Dielen, Fliesen, Blöcke u. dgl., aus anderen Fasern (Maßeinheit m <sup>2</sup> auf 2,5 cm Plattendicke umgerechnet)	1000 m <sup>2</sup> 1000 EUR	10 028 77 926	10 730 68 244	14 698 86 747	9
2365 12 200	Platten, Dielen, Fliesen, Ziegel, Rohre, Rohrform-, Rohrverschluss- und Rohrverbindungsstücke, aus Faserzement, Cellulosezement oder dgl. - Waren aus Asbestzement; Cellulosezement u. dgl., Asbest enthaltend	t 1000 EUR	. .	- -	- -	-
2365 12 400	- Wellplatten u.a. Platten, Tafeln, Fliesen, Ziegel u. dgl., aus Cellulosezement oder dgl., keinen Asbest enthaltend	1000 m <sup>2</sup> 1000 EUR	- -	. .	. 184 488	4
2365 12 600	- Rohre, Rohrform-, Rohrverschluss- und Rohrverbindungsstücke aus Cellulosezement oder dgl., keinen Asbest enthaltend	t 1000 EUR	. .	. .	. .	1
2365 12 800	- Andere Waren aus Faserzement, Cellulosezement oder dgl., keinen Asbest enthaltend	t 1000 EUR	. .	. 14 031	169 193 13 459	4
2369 11 000	Erzeugnisse aus Beton, Zement und Gips, a.n.g. Waren aus Gips oder aus Mischungen auf der Grundlage von Gips, a.n.g. (auch Dekorplatten) (ohne Platten, Tafeln, Dielen, Fliesen u.ä.) Waren aus Zement, Beton oder Kalksandstein (Kunststein), a.n.g. (ohne Baublöcke und Mauersteine, Dachsteine, Fliesen, vorgefertigte Bauelemente, Rohre) - Platten und Dielen für Wände und Decken	t 1000 EUR	. .	. .	. .	1
2369 19 801	- - aus Leichtbeton	1000 m <sup>2</sup> 1000 EUR	. 17 853	. .	. .	4
2369 19 802	- - aus Porenbeton	1000 m <sup>2</sup> 1000 EUR	2 337 61 616	1 557 44 221	1 360 39 949	5
2369 19 803	- - aus Normal- und Schwerbeton	1000 m <sup>2</sup> 1000 EUR	2 629 78 839	1 933 60 636	2 117 69 898	12
2369 19 806	- Eisenbahnschwellen	t 1000 EUR	1 110 032 169 615	1 142 107 152 892	1 070 137 134 516	5
2369 19 808	- Andere Waren aus Zement, Beton oder Kalksandstein (Kunststein), a.n.g., z.B. Stahl- und Spannbetonmasten, Deckensteine aus Leicht-, Normal- und Schwerbeton	t 1000 EUR	. .	1 388 879 259 441	1 285 368 266 741	25
2370 11 000	Bearbeitete und verarbeitete Naturwerksteine und Natursteine, a.n.g. Bearbeiteter Marmor, Travertin und Alabaster und Erzeugnisse daraus (außer Pflastersteinen, Bordsteinen, Pflasterplatten, Fliesen, Würfeln u. dgl.); Körnungen, Splitter und Mehl von Marmor, Travertin und Alabaster, künstlich gefärbt	t 1000 EUR	194 824 106 832	178 488 99 105	183 568 95 941	45
2370 12 100	Andere bearbeitete Naturwerksteine und Natursteine und Erzeugnisse daraus; andere Körnungen, Splitter und anderes Mehl von Naturstein, künstlich gefärbt; Erzeugnisse aus Pressschiefer - Pflastersteine, Bordsteine und Pflasterplatten, aus Naturwerkstein (ohne Schiefer)	t 1000 EUR	72 419 9 296	75 605 7 950	214 910 13 369	13
2370 12 300	- Fliesen, Würfel u. dgl., Körnungen, Splitter und Mehl aus Natursteinen (einschl. Schiefer), künstlich gefärbt, für Mosaik	t 1000 EUR	. .	. .	. .	3
2370 12 600	- Bearbeiteter Granit	t 1000 EUR	101 986 124 265	96 987 117 621	93 070 116 525	55

## Produktion nach Güterarten - Deutschland

Melde-Nr.	Bezeichnung	Einheit	2008	2009	2010	2010 Anzahl der Unternehmen
1	2	3	4	5	6	7
2370 12 700	- Andere bearbeitete Werk- und Kalksteine	t 1000 EUR	.	860 571 103 755	950 359 97 960	39
2370 12 800	- Bearbeiteter Tonschiefer und Waren aus Tonschiefer oder aus Pressschiefer	t 1000 EUR	.	.	.	4
2370 99 000	Steinbearbeitungsleistungen (z.B. Gravieren oder Beschriften von Natursteinen)	1000 EUR	5 683	5 853	6 448	6
	Sonstige Erzeugnisse aus nichtmetallischen Mineralien					
	Mühl-, Mahl-, Schleif-, Wetz- und Poliersteine; natürliche oder künstliche Schleifstoffe					
	Mühlsteine, Schleifsteine u. dgl., ohne Gestell, zum Bearbeiten von Steinen, sowie Teile davon, aus Natursteinen, aus agglomerierten natürlichen oder künstlichen Schleifstoffen oder keramisch hergestellt					
2391 11 100	- Mühlsteine und Steine zum Mahlen, Zerfasern oder Brechen	t 1000 EUR	-	-	-	-
2391 11 200	- Schleifkörper aus agglomerierten synthetischen oder natürlichen Diamanten	t 1000 EUR	594 86 518	381 54 669	513 74 289	18
2391 11 300	- Schleifkörper aus anderen agglomerierten Schleifstoffen	t 1000 EUR	30 327 127 599	22 694 103 659	26 147 117 818	7
2391 11 400	- - mit Kunstharzbindung, ohne Faserstoffverstärkung	t 1000 EUR	12 516 68 780	7 491 40 718	10 274 59 333	13
2391 11 500	- - mit keramischer oder Silikatbindung	t 1000 EUR	21 729 173 742	13 328 105 125	18 102 166 704	20
2391 11 903	- - mit anderen Bindungen	t 1000 EUR	2 326 17 615	1 759 11 887	1 918 15 762	8
2391 11 908	- - Andere Schleifkörper aus agglomerierten natürlichen Schleifstoffen, a.n.g.; Schleifkörper aus Naturstein; Wetz- oder Poliersteine zum Handgebrauch	t 1000 EUR	327 81 316	213 50 894	205 36 701	6
2391 12 300	- auf einer Unterlage aus Gewebe aus Spinnstoffen	1000 m <sup>2</sup> 1000 EUR	29 380 219 930	18 906 155 895	24 191 204 566	9
2391 12 500	- auf einer Unterlage aus Papier oder Pappe	1000 m <sup>2</sup> 1000 EUR	32 361 106 039	24 083 81 944	26 562 91 455	9
2391 12 903	- - auf Kombination aus Papier und Gewebe (Schleifkombination)	1000 m <sup>2</sup> 1000 EUR	444 4 014	298 2 606	.	3
2391 12 905	- - auf Vulkanfiber	1000 m <sup>2</sup> 1000 EUR	-	2 259 31 861	3 044 42 064	6
2391 12 907	- - auf anderen Stoffen, a.n.g. (einschl. Flap wheels und Flap discs)	1000 m <sup>2</sup> 1000 EUR	.	123 6 736	113 .	3
2399 11 001	Bearbeitete Asbestfasern; Mischungen auf der Grundlage von Asbest und Magnesiumcarbonat; Erzeugnisse aus solchen Mischungen oder aus Asbest; Reibungsbeläge für Bremsen, Kupplungen u. dgl., nicht eingebaut	t 1000 EUR	.	.	.	1
2399 11 003	- Bearbeitete Asbestfasern; Mischungen auf der Grundlage von Asbest und Magnesiumcarbonat; Erzeugnisse aus solchen Mischungen oder aus Asbest	t 1000 EUR	45 301 359 560	33 979 286 362	45 005 364 632	12
2399 11 005	- Reibungsbeläge für Kupplungen u. dgl. (ohne solche für Bremsen)	t 1000 EUR	6 742 66 905	5 098 49 974	7 758 84 328	5

## Produktion nach Güterarten - Deutschland

Melde-Nr.	Bezeichnung	Einheit	2008	2009	2010	2010 Anzahl der Unternehmen
1	2	3	4	5	6	7
	Waren aus Asphalt o.ä. Stoffen - Dach- und Dichtungsbahnen u.a. Waren, aus Asphalt o.ä. Stoffen, in Rollen					
2399 12 531	- - Dach- und Dichtungsbahnen - - - aus Rohdachpappe	1000 m <sup>2</sup> 1000 EUR	16 354 20 644	18 628 20 749	18 660 22 133	6
2399 12 533	- - - aus Glasvlies	1000 m <sup>2</sup> 1000 EUR	6 859 7 093	7 175 7 051	7 204 7 507	13
2399 12 535	- - - Schweiß- und Schmelzbahnen	1000 m <sup>2</sup> 1000 EUR	37 675 84 795	40 329 86 825	41 665 96 765	14
2399 12 537	- - - Polymerbitumenbahnen	1000 m <sup>2</sup> 1000 EUR	94 059 303 411	89 593 282 916	96 899 320 468	16
2399 12 539	- - - Andere Dach- und Dichtungsbahnen	1000 m <sup>2</sup> 1000 EUR	28 518 68 474	27 953 60 495	31 040 74 698	16
2399 12 590	- - Andere Waren in Rollen	1000 m <sup>2</sup> 1000 EUR	.	.	.	2
2399 12 900	- Andere Waren aus Asphalt o.ä. Stoffen (ohne solche in Rollen)	t 1000 EUR	30 477 13 446	26 660 20 256	30 988 14 452	6
	Bituminöse Mischungen auf der Grundlage von natürlichen oder Kunststeinen sowie Bitumen, Naturasphalt o.ä. Bindemitteln - Bituminöse Mischungen auf der Grundlage von Naturasphalt, Naturbitumen u.ä. (z.B. Asphalt- mastix, Verschnittbitumen)					
2399 13 101	- - Mischungen auf der Grundlage teerhaltiger Bindemittel	t 1000 EUR	2 988 023 156 416	3 265 431 172 189	2 615 330 150 088	15
2399 13 103	- - Bituminöse Mischungen auf der Grundlage von Fluxbitumen oder Bitumenemulsionen	t 1000 EUR	8 713 838 487 023	4 038 397 264 005	2 826 984 208 659	35
2399 13 200	- Asphaltmischgut auf der Grundlage von Schotter, Splitt, Kies, Sand aus natürlichen Gesteinsvorkommen sowie aus Schlacken u.ä. Industrieabfällen, unter Zusatz von Bitumen oder bitumenhaltigen Bindemitteln und ggf. weiterer Zusätze	t 1000 EUR	10 741 473 399 228	17 265 647 711 988	14 670 827 609 536	50
2399 14 000	Künstlicher Graphit; kolloider oder halbkolloider Graphit; Zubereitungen auf der Grundlage von Graphit o.a. Kohlenstoff in Form von Halbzeug	t 1000 EUR	.	16 757 84 818	25 582 101 291	8
2399 15 000	Künstlicher Korund	t 1000 EUR	94 566 122 057	48 802 75 084	82 776 118 225	4
	Mineralische Wollen, geblähte mineralische Erzeugnisse, Mischungen aus mineralischen Stoffen, andere Waren aus mineralischen Stoffen, a.n.g.					
2399 19 100	- Hüttenwolle, Steinwolle u.ä. mineralische Wollen, auch miteinander gemischt, lose, in Platten oder in Rollen	t 1000 EUR	476 956 378 618	435 353 358 142	518 621 407 038	10
2399 19 200	- Geblähter Vermiculit, geblähter Ton, Schaumslagge u.ä. geblähte mineralische Erzeugnisse, auch miteinander gemischt	t 1000 EUR	410 574 47 492	375 084 45 151	451 909 61 918	5
2399 19 300	- Mischungen und Waren aus mineralischen Stoffen zu Wärme-, Kälte- oder Schallschutzzwecken (ohne Waren aus Faser- oder Cellulosezement und ohne keramische Waren)	t 1000 EUR	381 660 252 118	234 413 206 402	272 964 227 109	12
2399 19 500	- Bearbeiteter Glimmer und Glimmerwaren, auch auf Unterlagen	t 1000 EUR	.	.	.	1
2399 19 700	- Waren aus Graphit oder anderem Kohlenstoff, nicht für elektrotechnische Zwecke	t 1000 EUR	7 531 164 878	8 016 181 753	11 370 257 378	8
2399 19 800	- Waren aus Torf	t 1000 EUR	-	-	-	-
2399 19 900	- Andere Waren aus Steinen oder anderen mineralischen Stoffen, a.n.g.	t 1000 EUR	260 583 151 885	225 304 120 149	245 601 138 818	24
2399 99 000	Veredlung von Erzeugnissen dieser Güterabteilung	1000 EUR	447 225	387 458	354 459	48

## Produktion nach Güterarten - Deutschland

Melde-Nr.	Bezeichnung	Einheit	2008	2009	2010	2010 Anzahl der Unternehmen
1	2	3	4	5	6	7
Metalle						
2410 01 100	Roheisen, Stahl und Ferrolegierungen Roh- und Spiegeleisen, in Masseln, Blöcken o. a. Rohformen; Eisen- schwamm, in Stücken, Pellets o.ä. Formen	t t 1000 EUR	* 29 253 788 1 597 054 506 625	20 178 452 . .	28 347 409 . .	8 4
	darunter zum Absatz bestimmt					
	Rohstahl in Blöcken, im Strangguss oder als Flüssigstahl für Stahlguss; gewalztes Halbzeug					
	- Blöcke, Strangguss, Flüssigstahl, aus unlegiertem Stahl					
2410 01 210	- - in Elektroöfen erzeugt	t	* 13 810 735	.	.	16
	darunter zum Absatz bestimmt	t	5 680 285	.	.	10
		1000 EUR	2 174 300	.	.	
2410 01 220	- - nicht in Elektroöfen erzeugt	t	* 19 460 609	14 171 471	18 467 936	8
	darunter zum Absatz bestimmt	t	1 599 990	1 019 479	1 862 042	7
		1000 EUR	744 446	472 366	819 587	
	- Blöcke, Strangguss, Flüssigstahl, aus legiertem Stahl (ohne nicht rostenden oder hitzebeständigen Stahl)					
2410 01 310	- - in Elektroöfen erzeugt	t	* 3 604 130	2 281 088	3 491 944	18
	darunter zum Absatz bestimmt	t	1 609 020	1 049 994	1 584 244	11
		1000 EUR	1 072 033	529 197	783 993	
2410 01 320	- - nicht in Elektroöfen erzeugt	t	* 5 908 236	3 790 407	6 939 036	7
	darunter zum Absatz bestimmt	t	.	.	.	1
		1000 EUR	.	.	.	
	- Blöcke, Strangguss, Flüssigstahl, aus nicht rostendem oder hitzebe- ständigem Stahl					
2410 01 410	- - in Elektroöfen erzeugt	t	* 1 627 515	.	1 489 508	10
	darunter zum Absatz bestimmt	t	210 229	124 098	168 104	6
		1000 EUR	281 898	96 004	158 418	
2410 01 420	- - nicht in Elektroöfen erzeugt	t	* .	.	.	1
	darunter zum Absatz bestimmt	t	.	.	.	1
		1000 EUR	.	.	.	
2410 01 900	- Gewalztes Halbzeug	t	* 2 189 396	1 085 688	4 506 039	13
	darunter zum Absatz bestimmt	t	2 016 722	1 033 435	4 265 383	12
		1000 EUR	1 293 199	579 422	815 522	
	Warmgewalzte Flach- und Langerzeug- nisse; Walzdraht, Betonstahl; warmgewalzte und geschweißte Pro- file; Spundwandlerzeugnisse, Ober- baumaterial aus Stahl					
	- Flacherzeugnisse, warmgewalzt, in Rollen					
2410 02 110	- - Warmbreitband, mit einer Breite von 600 mm oder mehr	t	* 25 055 080	18 279 242	20 605 792	9
	darunter zum Absatz bestimmt	t	12 902 909	9 603 600	8 774 326	9
		1000 EUR	4 299 078	3 076 259	3 728 944	
2410 02 120	- - Bandstahl, mit einer Breite von weniger als 600 mm	t	* .	.	.	12
	darunter zum Absatz bestimmt	t	.	1 544 242	1 630 831	12
		1000 EUR	.	703 445	1 095 765	
	- Blech, auf Warmbreitbandstraßen gewalzt; Breitflachstahl, Quarto- blech mit einer Breite von 600 mm oder mehr					
2410 02 210	- - Blech, auf Warmbreitband- walzstraßen gewalzt	t	* .	.	.	6
	darunter zum Absatz bestimmt	t	473 602	246 727	322 867	6
		1000 EUR	482 229	207 875	291 810	
2410 02 220	- - Breitflachstahl, Quartoblech	t	* 3 688 045	.	.	9
	darunter zum Absatz bestimmt	t	3 516 429	2 647 700	3 140 548	9
		1000 EUR	3 509 584	2 391 143	2 325 950	
2410 02 310	- Walzdraht, warmgewalzt	t	* .	.	.	11
	darunter zum Absatz bestimmt	t	6 242 414	4 338 834	5 023 946	10
		1000 EUR	3 078 305	1 440 770	2 205 414	
	- Betonstahl, anderer Stab- und Flachstahl, warmgewalzt; leichte und schwere Profile					
2410 02 410	- - Betonstahl, in Stäben warmgewalzt	t	* .	2 540 096	2 233 801	9
	darunter zum Absatz bestimmt	t	2 978 487	2 540 096	2 233 801	9
		1000 EUR	1 262 930	647 957	689 034	
2410 02 420	- - Anderer Stab- und Flachstahl, warmgewalzt	t	* .	1 277 286	.	10
	darunter zum Absatz bestimmt	t	.	1 268 880	2 177 746	9
		1000 EUR	.	1 079 804	2 022 505	
2410 02 430	- - Leichte Profile, warmgewalzt, warmgezogen, warmstranggepresst, mit einer Höhe von weniger als 80 mm und Winkel	t	* .	.	438 016	4
	darunter zum Absatz bestimmt	t	.	.	.	2
		1000 EUR	.	.	.	



## Produktion nach Güterarten - Deutschland

Melde-Nr.	Bezeichnung	Einheit	2008	2009	2010	2010 Anzahl der Unternehmen
1	2	3	4	5	6	7
2410 02 440	- - Schwere Profile (U-, I-, H- Profile), Breitflanschträger, Grubenausbauprofile, Formstahl u.a. Träger, mit einer Höhe von 80 mm und mehr	t	.	1 508 966	.	5
	darunter zum Absatz bestimmt	t	2 210 491	.	1 751 510	4
		1000 EUR	1 588 579	714 055	926 991	
	- Spundwunderzeugnisse, warmgewalzt; Oberbaumaterial für Bahnen					
2410 02 510	- - Spundwunderzeugnisse, warmgewalzt	t	.	.	.	2
	darunter zum Absatz bestimmt	t	.	.	.	2
		1000 EUR	.	.	.	
2410 02 520	- - Oberbaumaterial für Bahnen, z.B. Schienen, Schwellen, Material für Kreuzungen und Weichen, Laschen, Unterlagsplatten	t	.	.	.	
	darunter zum Absatz bestimmt	t	450 815	299 341	420 595	9
		1000 EUR	308 609	219 614	326 530	9
2410 02 600	- Geschweißte Profile aus Stahl	t	.	.	.	1
	darunter zum Absatz bestimmt	t	.	.	.	1
		1000 EUR	.	.	.	
	Kaltgewalzte und oberflächenveredelte Flacherzeugnisse, mit einer Breite von 600 mm oder mehr					
2410 03 100	- Kaltgewalzte Bleche in Rollen oder Tafeln	t	11 886 690	8 483 896	12 075 312	12
	darunter zum Absatz bestimmt	t	3 870 797	2 614 240	3 842 879	12
		1000 EUR	3 858 650	2 350 466	3 412 600	
2410 03 200	- Elektroblech in Rollen oder Tafeln	t	.	225 182	515 305	5
	darunter zum Absatz bestimmt	t	368 826	225 182	515 305	5
		1000 EUR	472 882	364 394	503 998	
2410 03 300	- Weißblech, verzinnertes Blech, ECCS- Blech	t	.	.	.	1
	darunter zum Absatz bestimmt	t	.	.	.	1
		1000 EUR	.	.	.	
2410 03 400	- Schmelztauchveredelte Bleche	t	.	.	6 231 509	8
	darunter zum Absatz bestimmt	t	4 717 599	3 705 381	5 764 998	8
		1000 EUR	3 001 772	2 137 561	3 379 540	
2410 03 500	- Elektrolytisch veredelte Bleche	t	.	.	.	5
	darunter zum Absatz bestimmt	t	1 620 336	1 085 197	1 337 942	5
		1000 EUR	1 203 689	.	.	
2410 03 600	- Organisch beschichtete Bleche	t	783 958	490 218	681 569	5
	darunter zum Absatz bestimmt	t	783 958	490 218	681 569	5
		1000 EUR	748 117	390 723	582 789	
	Geschmiedetes Halbzeug und Stäbe aus Stahl					
2410 06 100	- Halbzeug	t	.	.	.	4
	darunter zum Absatz bestimmt	t	.	8 573	9 420	4
		1000 EUR	.	25 470	32 395	
2410 06 200	- Stäbe	t	477 710	262 922	367 421	17
	darunter zum Absatz bestimmt	t	429 760	245 602	330 834	17
		1000 EUR	1 027 668	535 034	673 221	
2410 07 000	Körner und Pulver, aus Roheisen, Spiegeleisen, Eisen oder Stahl	t	.	.	.	9
	darunter zum Absatz bestimmt	t	96 751	109 361	146 783	7
		1000 EUR	104 815	61 383	82 479	
2410 08 000	Ferrolegerierungen	t	.	.	.	5
	darunter zum Absatz bestimmt	t	.	.	.	4
		1000 EUR	.	21 758	27 029	
	Schlacke, Zunder, Abfälle und Schrott aus Eisen oder Stahl					
2410 09 100	- Granulierte Schlacke (Schlackensand) und andere Schlacken, Zunder und andere Abfälle der Eisen- und Stahlherstellung	t	9 729 443	7 263 191	9 225 800	13
	darunter zum Absatz bestimmt	t	7 156 929	4 747 888	6 864 395	10
		1000 EUR	75 054	54 811	86 112	
2410 09 200	- Abfälle, Abfallblöcke und Schrott aus Eisen oder Stahl	t	655 355	418 783	.	33
	darunter zum Absatz bestimmt	t	614 687	393 739	475 224	28
		1000 EUR	171 591	74 145	129 554	
	Stahlrohre, Rohrform-, Rohrverschluss und Rohrverbindungsstücke, aus Eisen oder Stahl					
2420 11 100	- Rohre für Öl- oder Gasfernleitungen, nahtlos, aus Stahl	t	.	.	.	1
	darunter zum Absatz bestimmt	t	.	.	.	1
		1000 EUR	.	.	.	
2420 11 500	- aus anderem als nicht rostendem Stahl	t	.	.	.	2
	darunter zum Absatz bestimmt	t	.	.	.	2
		1000 EUR	.	.	.	

## Produktion nach Güterarten - Deutschland

Melde-Nr.	Bezeichnung	Einheit	2008	2009	2010	2010 Anzahl der Unternehmen
1	2	3	4	5	6	7
2420 12 100	Futterrohre, Steigrohre und Bohrgestänge für das Bohren oder Fördern von Öl oder Gas, nahtlos, aus Stahl - aus nicht rostendem Stahl darunter zum Absatz bestimmt	t t 1000 EUR	* . .	. - .	- - .	- - .
2420 12 500	- aus anderem als nicht rostendem Stahl darunter zum Absatz bestimmt	t t 1000 EUR	* . .	. . .	. . .	2 2 .
2420 13 100	Andere Rohre mit kreisförmigem Querschnitt, aus Stahl - Rohre und Hohlprofile, nahtlos, mit kreisförmigem Querschnitt, aus nicht rostendem Stahl darunter zum Absatz bestimmt	t t 1000 EUR	* 26 121 26 121	28 897 28 897	31 410 31 410	17 17
2420 13 300	- Präzisionsrohre und -hohlprofile, nahtlos, mit kreisförmigem Querschnitt, kaltgezogen oder kaltgewalzt, aus anderem als nicht rostendem Stahl darunter zum Absatz bestimmt	t t 1000 EUR	* 301 152 301 152	148 479 148 479	234 661 234 661	9 9
2420 13 500	- Rohre, nahtlos, mit kreisförmigem Querschnitt, kaltgezogen oder kaltgewalzt, aus anderem als nicht rostendem Stahl (ohne Präzisionsstahlrohre) darunter zum Absatz bestimmt	t t 1000 EUR	* . .	13 760 13 760	24 552 24 552	4 4
2420 13 701	- Rohre, nahtlos, mit kreisförmigem Querschnitt, warmfertiggestellt, aus anderem als nicht rostendem Stahl (ohne solche für Öl- oder Gasfernleitungen oder für das Fördern von Öl oder Gas) - - Rohrluppen darunter zum Absatz bestimmt	t t 1000 EUR	* . .	120 547 107 125	216 823 191 537	3 3
2420 13 703	- - Rohre, nahtlos, mit kreisförmigem Querschnitt, warmfertiggestellt, aus anderem als nicht rostendem Stahl (ohne solche für Öl- oder Gasfernleitungen oder für das Fördern von Öl oder Gas) (ohne Rohrluppen) darunter zum Absatz bestimmt	t t 1000 EUR	* . .	483 173 483 173	565 605 565 605	5 5
2420 14 000	Rohre mit einem anderen als kreisförmigem Querschnitt sowie Hohlprofile, aus Stahl darunter zum Absatz bestimmt	t t 1000 EUR	* . .	. . .	. . .	1 1
2420 21 100	Geschweißte Rohre, mit kreisförmigem Querschnitt und einem äußeren Durchmesser von mehr als 406,4 mm, aus Stahl Rohre für Öl- und Gasfernleitungen, geschweißt, aus Stahl - längsnahtgeschweißte Rohre darunter zum Absatz bestimmt	t t 1000 EUR	* . .	1 052 142 1 548 680	1 003 660 1 142 051	10 10
2420 21 500	- anders als längsnahtgeschweißte Rohre darunter zum Absatz bestimmt	t t 1000 EUR	* . .	. . .	. . .	2 2
2420 22 000	Futterrohre, Steigrohre und Bohrgestänge für das Bohren oder Fördern von Öl oder Gas, geschweißt, mit einem äußeren Durchmesser von mehr als 406,4 mm, aus Stahl darunter zum Absatz bestimmt	t t 1000 EUR	* . .	. . .	. . .	1 1
2420 23 000	Geschweißte Rohre mit kreisförmigem Querschnitt und einem Außendurchmesser von mehr als 406,4 mm, aus Stahl (ohne solche für Öl- oder Gasfernleitungen, für das Fördern von Öl oder Gas und ohne Futterrohre) darunter zum Absatz bestimmt	t t 1000 EUR	* . .	71 320 71 320	. .	19 19
2420 24 000	Rohre, z.B. Schlitzrohre, genietete oder ähnlich zusammengefügte Rohre, mit einem äußeren Durchmesser von mehr als 406,4 mm, aus Stahl (ausgenommen Rohre für Öl- oder Gasfernleitungen, Futterrohre und solche für das Fördern von Öl oder Gas und geschweißte Rohre) darunter zum Absatz bestimmt	t t 1000 EUR	* . .	. . .	. . .	1 1

## Produktion nach Güterarten - Deutschland

Melde-Nr.	Bezeichnung	Einheit	2008	2009	2010	2010 Anzahl der Unternehmen
1	2	3	4	5	6	7
2420 31 100	Geschweißte Rohre für Öl- oder Gasfernleitungen, mit einem Außendurchmesser von 406,4 mm oder weniger, aus Stahl - längs- oder spiralnahtgeschweißt, aus nicht rostendem Stahl darunter zum Absatz bestimmt	t t 1000 EUR	* . .	. . 75 879	. . 77 823	6 6
2420 31 500	- längs- oder spiralnahtgeschweißt, aus anderem als nicht rostendem Stahl darunter zum Absatz bestimmt	t t 1000 EUR	* . .	. . .	. . .	2 2
2420 32 100	Futterrohre, Steigrohre und Bohrgestänge für das Bohren oder Fördern von Öl oder Gas, geschweißt, mit einem Außendurchmesser von 406,4 mm oder weniger, aus Stahl - aus nicht rostendem Stahl darunter zum Absatz bestimmt	t t 1000 EUR	* . .	. . .	. . .	1 1
2420 32 500	- aus anderem als nicht rostendem Stahl darunter zum Absatz bestimmt	t t 1000 EUR	* . .	. . .	. . .	1 1
2420 33 100	Geschweißte Rohre mit kreisförmigem Querschnitt und einem Außendurchmesser von 406,4 mm oder weniger, aus Stahl - aus nicht rostendem Stahl (ohne solche für Öl- oder Gasfernleitungen, Futter- und Steigrohre oder solche für das Fördern von Öl oder Gas) darunter zum Absatz bestimmt	t t 1000 EUR	* . .	. . 100 858 437 781	. . 130 210 617 148	30 30
2420 33 400	- Präzisionsstahlrohre, aus anderem als nicht rostendem Stahl darunter zum Absatz bestimmt	t t 1000 EUR	* . .	. . 359 051 535 251	. . 243 708 341 771	23 23
2420 33 700	- warm- oder kaltgeformt und geschweißt, aus anderem als nicht rostendem Stahl darunter zum Absatz bestimmt	t t 1000 EUR	* . .	. . 140 897 140 897 201 051	. . 156 378 156 378 211 157	20 20
2420 34 100	Rohre mit anderen als kreisförmigem Querschnitt, mit einem Außendurchmesser von 406,4 mm oder weniger, aus Stahl - warm- oder kaltgeformt und geschweißt, aus nicht rostendem Stahl darunter zum Absatz bestimmt	t t 1000 EUR	* . .	. . 60 693 71 222	. . 80 232 95 079	3 3
2420 34 300	- warm- oder kaltgeformt und geschweißt, mit quadratischem oder rechteckigem Querschnitt, mit einer Wanddicke von weniger als 2 mm, aus anderem als nicht rostendem Stahl darunter zum Absatz bestimmt	t t 1000 EUR	* . .	. . .	. . .	3 3
2420 34 500	- warm- oder kaltgeformt und geschweißt, mit quadratischem oder rechteckigem Querschnitt, mit einer Wanddicke von mehr als 2 mm, aus anderem als nicht rostendem Stahl darunter zum Absatz bestimmt	t t 1000 EUR	* . .	. . 29 141 29 141 30 374	. . 25 113 25 113 21 185	6 6
2420 34 700	- warm- oder kaltgeformt und geschweißt, mit anderem nichtkreisförmigen Querschnitt als quadratischem oder rechteckigem, aus anderem als nicht rostendem Stahl darunter zum Absatz bestimmt	t t 1000 EUR	* . .	. . 5 981 5 981	. . 6 463 6 463	3 3
2420 35 000	Andere Rohre, etwa solche mit lediglich aneinander gefügten Nahträndern bzw. genieteteter oder in ähnlicher Weise geschlossener Naht, mit einem Außendurchmesser von 406,4 mm oder weniger, aus Stahl, z.B. Schlitzrohre, genietetete oder ähnliche zusammengefügte Rohre aus Stahl darunter zum Absatz bestimmt	t t 1000 EUR	* . .	. . .	. . .	1 1
2420 40 100	Flansche, Rohrform-, -verschluss- und -verbindungsstücke, Bogen und Winkel, aus Stahl, nicht gegossen - Flansche darunter zum Absatz bestimmt	t t 1000 EUR	* . .	. . 116 503 457 197	. . 78 681 295 795	28 28

## Produktion nach Güterarten - Deutschland

Melde-Nr.	Bezeichnung	Einheit	2008	2009	2010	2010 Anzahl der Unternehmen
1	2	3	4	5	6	7
2420 40 300	- Bogen, Winkel, Muffen u.a. Rohrform-, -verschluss- und -verbindungsstücke mit Gewinde, nicht zum Stumpfschweißen darunter zum Absatz bestimmt	t t 1000 EUR	* 23 272 185 007	. 18 157 126 109	. 19 987 138 698	16 16
2420 40 500	- Bogen, Winkel, Muffen u.a. Rohrform-, -verschluss- und -verbindungsstücke ohne Gewinde, nicht zum Stumpfschweißen darunter zum Absatz bestimmt	t t 1000 EUR	* 41 935 41 935 316 057	28 921 28 921 217 714	32 978 32 978 239 837	23 23
2420 40 730	- - Bogen und Winkel darunter zum Absatz bestimmt	t t 1000 EUR	* 30 730 30 730 144 543	23 370 23 370 124 633	20 084 20 084 110 616	19 19
2420 40 750	- - Andere Form-, Verschluss- und Verbindungsstücke darunter zum Absatz bestimmt	t t 1000 EUR	* 26 328 26 328 208 886	. 18 221 141 317	20 714 20 714 179 337	27 27
	Blankstahl Stäbe und Vollprofile, kaltgezogen aus nicht legiertem Stahl					
2431 10 100	- aus nicht legiertem Automatenstahl, nur kalthergestellt oder nur kaltfertiggestellt darunter zum Absatz bestimmt	t t 1000 EUR	* 199 235 199 235 220 903	86 414 86 414 88 570	158 229 158 229 151 281	10 10
2431 10 200	- aus nicht legiertem Stahl, mit einem Kohlenstoffgehalt von weniger als 0,25 GHT, nur kalthergestellt oder kaltfertiggestellt, mit quadratischem oder anderem als rechteckigem Querschnitt (ohne solche aus Automatenstahl) darunter zum Absatz bestimmt	t t 1000 EUR	* 376 340 376 340 356 413	203 085 203 085 175 223	334 125 334 125 310 820	11 11
2431 10 300	- Flachstahl aus nicht legiertem Stahl, mit einem Kohlenstoffgehalt von weniger als 0,25 GHT darunter zum Absatz bestimmt	t t 1000 EUR	* . . . .	. . . . . .	. . . . . .	2 2
2431 10 400	- Stabstahl aus nicht legiertem Stahl, kalthergestellt oder kaltfertiggestellt oder warmhergestellt und weitergehend bearbeitet, a.n.g. (ohne warmgewalzt, warmgezogen oder warmstranggepresst, nur plattierte und geschmiedete Erzeugnisse) darunter zum Absatz bestimmt	t t 1000 EUR	* . . . .	. . . . . .	. . . . . .	2 2
2431 10 501	- - mit einem Kohlenstoffgehalt von 0,25 GHT oder mehr bis unter 0,6 GHT darunter zum Absatz bestimmt	t t 1000 EUR	* 97 889 97 889 117 493	53 143 53 143 62 616	83 555 83 555 108 637	11 11
2431 10 503	- - mit einem Kohlenstoffgehalt von 0,6 GHT oder mehr darunter zum Absatz bestimmt	t t 1000 EUR	* 9 861 9 861 17 287	2 496 2 496 3 629	5 019 5 019 6 723	6 6
2431 10 600	- Profile aus unlegiertem Stahl (ohne solche aus flachgewalzten Erzeugnissen und profilierte Bleche) darunter zum Absatz bestimmt	t t 1000 EUR	* . . 118 607 97 322	. . . . 118 360 66 893	. . . . 142 175 91 301	8 8
	Stäbe und Vollprofile, kaltgezogen, aus legiertem Stahl (ohne nicht rostendem Stahl)					
2431 20 100	- Stäbe und Flachstahl aus Schnellarbeitsstahl und Mangan-Siliciumstahl darunter zum Absatz bestimmt	t t 1000 EUR	* . . . .	. . . . . .	. . . . . .	2 2
2431 20 200	- - aus Wälzlagerstahl darunter zum Absatz bestimmt	t t 1000 EUR	* 10 612 10 612 11 866	1 632 1 632 2 268	8 253 8 253 9 929	4 4

## Produktion nach Güterarten - Deutschland

Melde-Nr.	Bezeichnung	Einheit	2008	2009	2010	2010 Anzahl der Unternehmen
1	2	3	4	5	6	7
2431 20 300	- - aus Werkzeugstahl darunter zum Absatz bestimmt	t t 1000 EUR	* . .	. 15 339 36 033	. . 46 475	4 4
2431 20 400	- - aus anderem legierten Stahl darunter zum Absatz bestimmt	t t 1000 EUR	* 94 844 94 844	44 595 44 595 74 238	. 78 101 109 349	10 10
2431 20 500	- Profilstäbe, nur kalthergestellt oder nur kaltfertiggestellt, aus anderem legierten Stahl (ohne nichtrostenden Stahl) darunter zum Absatz bestimmt	t t 1000 EUR	* 48 889 48 889	16 123 16 123 29 399	24 618 24 618 46 363	6 6
2431 30 000	Stäbe und Vollprofile, kaltgezogen, aus nicht rostendem Stahl darunter zum Absatz bestimmt	t t 1000 EUR	* 32 919 32 919	26 735 26 735 96 517	52 147 52 147 177 355	13 13
2432 10 110	Kaltgewalzte Flacherzeugnisse, aus Stahl, nicht überzogen, mit einer Breite von weniger als 600 mm - Kaltgewalzter Bandstahl, Kaltband, aus Stahl, mit einer Breite von weniger als 600 mm - - Kaltgewalzter Bandstahl, aus unlegiertem Stahl, mit einem Kohlenstoffgehalt von weniger als 0,25 GHT (ohne Elektroband), durch Längsteilen hergestellt darunter zum Absatz bestimmt	t t 1000 EUR	* . . 1 056 352	. . 769 273 628 578	. . 1 058 446 901 469	19 19
2432 10 120	- - Kaltband, mit einer Breite von weniger als 600 mm, aus un- legiertem Stahl, mit einem Kohlenstoffgehalt von 0,25 GHT oder mehr bis unter 0,6 GHT darunter zum Absatz bestimmt	t t 1000 EUR	* . 394 792 415 752	. . 246 870 243 607	362 752 362 752 368 322	16 16
2432 10 140	- - Kaltband, mit einer Breite von weniger als 600 mm, aus un- legiertem Stahl, mit einem Kohlenstoffgehalt von 0,6 GHT oder mehr darunter zum Absatz bestimmt	t t 1000 EUR	* 285 165 285 165	183 656 183 656 251 280	295 532 295 532 401 162	12 12
2432 10 160	- - Kaltband, mit einer Breite von weniger als 600 mm, aus anderem legierten Stahl (ohne nicht- rostenden Stahl und Elektroband) darunter zum Absatz bestimmt	t t 1000 EUR	* 128 457 128 457	92 913 92 913 116 342	110 759 110 759 152 614	9 9
2432 10 180	- - Kaltband, mit einer Breite von weniger als 600 mm, aus nicht rostendem Stahl darunter zum Absatz bestimmt	t t 1000 EUR	* 57 514 57 514	. . 48 008 162 688	. . 63 194 258 247	13 12
2432 10 220	- - Kaltgewalztes Spaltband, kalt- gewalztes Elektroband und kalt- gewalztes Elektrosplattband, mit einer Breite von weniger als 600 mm, durch Längsteilen her- gestellt - - Kaltgewalztes Spaltband aus un- legiertem und legiertem Stahl (ohne nicht rostenden Stahl und ohne Elektroband), mit einer Breite von weniger als 600 mm darunter zum Absatz bestimmt	t t 1000 EUR	* 279 691 279 691	. . 88 381 75 466	. . 108 739 104 862	11 11
2432 10 250	- - Elektrobänder, aus nicht legier- tem Stahl (ohne nichtrostenden Stahl), nur kaltgewalzt, mit einem Kohlenstoffgehalt von weniger als 0,25 GHT, mit einer Breite von weniger als 600 mm, weder plattiert noch überzogen darunter zum Absatz bestimmt	t t 1000 EUR	* . . .	. . . .	. . . .	1 1
2432 10 280	- - Kaltspaltband, aus nicht rostendem Stahl, mit einer Breite von weniger als 600 mm darunter zum Absatz bestimmt	t t 1000 EUR	* . . .	. . 297 051	154 661 154 661 513 170	6 6
2432 10 300	- Flachgewalzte Erzeugnisse aus legiertem, anderen als nicht rostendem Stahl, mit einer Breite von weniger als 600 mm, warm- oder kaltgewalzt - - Elektrolytisch verzinkt (ohne Erzeugnisse aus Schnellarbeits- stahl oder aus Silicium- Elektrostahl) darunter zum Absatz bestimmt	t t 1000 EUR	* . . .	27 268 27 268 29 110	. . 42 673	5 5

## Produktion nach Güterarten - Deutschland

Melde-Nr.	Bezeichnung	Einheit	2008	2009	2010	2010 Anzahl der Unternehmen	
1	2	3	4	5	6	7	
2432 10 400	- - Anders verzinkt (ohne elektrolytisch verzinkte Erzeugnisse sowie Erzeugnisse aus Schnellarbeitsstahl oder aus Silicium-Elektrostahl)	t	*	.	.	.	3
	darunter zum Absatz bestimmt	t	.	.	.	.	3
		1000 EUR	.	.	.	.	
2432 10 500	- - Warm- oder kaltgewalzt und weitergehend bearbeitet (ohne verzinkte Erzeugnisse sowie Erzeugnisse aus Schnellarbeitsstahl oder aus Silicium-Elektrostahl)	t	*	129 760	146 840		8
	darunter zum Absatz bestimmt	t	.	129 760	146 840		8
		1000 EUR	.	102 624	124 943		
	Kaltgewalzte Flacherzeugnisse, aus Stahl, plattiert oder überzogen, mit einer Breite von weniger als 600 mm						
2432 20 100	- Plattiertes Kaltband, aus unlegiertem Stahl, mit einer Breite von weniger als 600 mm	t	*	.	.	.	3
	darunter zum Absatz bestimmt	t	.	43 139	44 479	.	3
		1000 EUR	135 111	87 090	100 609		
2432 20 200	- Schmelztauchveredeltes oder elektrolytisch mit Metallen veredeltes Kaltband, aus unlegiertem Stahl, mit einer Breite von weniger als 600 mm	t	*	.	.	.	2
	darunter zum Absatz bestimmt	t	.	.	.	.	2
		1000 EUR	.	.	.	.	
2432 20 300	- Organisch oder anorganisch überzogenes Kaltband, aus unlegiertem Stahl, mit einer Breite von weniger als 600 mm	t	*	.	.	.	2
	darunter zum Absatz bestimmt	t	.	.	.	.	2
		1000 EUR	.	.	.	.	
2432 20 400	- Schmelztauchveredeltes Kaltband, aus unlegiertem Stahl, mit einer Breite von weniger als 600 mm, durch Längsteilen hergestellt	t	*	.	.	.	1
	darunter zum Absatz bestimmt	t	.	.	.	.	1
		1000 EUR	.	.	.	.	
2432 20 500	- Elektrolytisch mit Metallen veredeltes Kaltband, aus unlegiertem Stahl, mit einer Breite von weniger als 600 mm, durch Längsteilen hergestellt	t	*	.	.	.	3
	darunter zum Absatz bestimmt	t	.	.	.	.	3
		1000 EUR	.	.	.	.	
2432 20 600	- Organisch oder anorganisch beschichtetes Kaltband, aus unlegiertem Stahl, mit einer Breite von weniger als 600 mm, durch Längsteilen hergestellt	t	*	.	.	101 389	3
	darunter zum Absatz bestimmt	t	.	.	.	101 389	3
		1000 EUR	.	.	.	135 245	
	Kaltprofile						
	Offene Kaltprofile aus nicht legiertem Stahl						
2433 11 100	- Profile (ohne Oberflächenveredlung), kalthergestellt oder kaltfertiggestellt, aus flachgewalzten Erzeugnissen	t	*	.	.	192 046	19
	darunter zum Absatz bestimmt	t	.	252 836	163 366	192 046	19
		1000 EUR	379 428	238 867	272 245		
2433 11 300	- Profile aus flachgewalzten Erzeugnissen, kalthergestellt, verzinkt oder anders oberflächenveredelt	t	*	.	.	437 992	23
	darunter zum Absatz bestimmt	t	.	450 330	379 348	437 992	23
		1000 EUR	584 028	407 183	466 446		
2433 11 500	- Profile aus Eisen oder nicht legiertem Stahl, kalthergestellt oder kaltfertiggestellt und weitergehend bearbeitet oder geschmiedet oder anders warmhergestellt und weitergehend bearbeitet, a.n.g. (ausgenommen aus flachgewalzten Erzeugnissen)	t	*	.	-	-	-
	darunter zum Absatz bestimmt	t	.	.	-	-	-
		1000 EUR	.	-	-	-	
2433 12 000	Profile aus flachgewalzten Erzeugnissen, kalthergestellt oder kaltfertiggestellt, aus nicht rostendem Stahl	t	*	27 907	26 465	27 587	14
	darunter zum Absatz bestimmt	t	.	27 907	26 465	27 587	14
		1000 EUR	.	65 910	72 095		
2433 20 000	Profilierte Bleche	t	*	15 016	16 505	16 309	5
	darunter zum Absatz bestimmt	t	.	15 016	16 505	16 309	5
		1000 EUR	28 719	30 064	30 050		

## Produktion nach Güterarten - Deutschland

Melde-Nr.	Bezeichnung	Einheit	2008	2009	2010	2010 Anzahl der Unternehmen	
1	2	3	4	5	6	7	
2433 30 000	Sandwich-Platten aus beschichtetem Stahlblech	t	*	416 910	162 968	178 536	33
	darunter zum Absatz bestimmt	t		416 910	162 968	178 536	33
		1000 EUR		733 985	325 869	343 344	
	Kaltgezogener Draht						
	Kaltgezogener Draht aus nicht legiertem Stahl						
	- mit einem Kohlenstoffgehalt von weniger als 0,25 GHT						
2434 11 301	- - mit einem Querschnitt von 0,80 mm oder mehr, nicht überzogen (blank)	t	*	1 571 228	1 251 349	1 360 709	35
	darunter zum Absatz bestimmt	t		792 787	629 136	710 954	31
		1000 EUR		663 312	399 022	523 083	
2434 11 302	- - mit einem Querschnitt von 0,80 mm oder mehr, verzinkt und anders überzogen	t	*	.	38 148	.	9
	darunter zum Absatz bestimmt	t		33 245	26 449	26 088	7
		1000 EUR		40 303	25 580	28 271	
2434 11 306	- - mit einem Querschnitt von weniger als 0,80 mm, nicht überzogen (blank)	t	*	.	.	.	5
	darunter zum Absatz bestimmt	t		20 338	14 901	20 138	5
		1000 EUR		40 881	25 351	42 897	
2434 11 307	- - mit einem Querschnitt von weniger als 0,80 mm, verzinkt und anders überzogen	t	*	.	8 939	9 870	3
	darunter zum Absatz bestimmt	t		10 039	8 939	9 870	3
		1000 EUR		.	14 249	16 022	
	- mit einem Kohlenstoffgehalt von 0,25 GHT oder mehr bis unter 0,6 GHT						
2434 11 503	- - nicht überzogen (blank)	t	*	100 713	81 672	101 786	17
	darunter zum Absatz bestimmt	t		90 703	73 359	92 167	14
		1000 EUR		97 363	65 560	92 739	
2434 11 508	- - verzinkt und anders überzogen	t	*	.	.	.	10
	darunter zum Absatz bestimmt	t		.	11 655	11 866	9
		1000 EUR		.	13 624	14 141	
	- mit einem Kohlenstoffgehalt von 0,6 GHT oder mehr						
2434 11 703	- - nicht überzogen (blank)	t	*	.	.	.	16
	darunter zum Absatz bestimmt	t		173 149	152 836	165 887	16
		1000 EUR		173 508	117 970	142 697	
2434 11 705	- - verzinkt	t	*	46 784	39 713	42 254	8
	darunter zum Absatz bestimmt	t		44 496	38 038	40 407	7
		1000 EUR		63 772	48 542	51 835	
2434 11 709	- - anders überzogen	t	*	.	.	.	6
	darunter zum Absatz bestimmt	t		49 594	37 200	51 991	6
		1000 EUR		57 250	35 178	57 699	
2434 12 000	Kaltgezogener Draht aus nicht rostendem Stahl	t	*	31 574	21 432	.	13
	darunter zum Absatz bestimmt	t		30 978	21 044	31 571	11
		1000 EUR		174 356	95 444	152 131	
	Kaltgezogener Draht aus anderem legiertem Stahl						
2434 13 001	- Schweißdrähte, -bänder und -stäbe, weder umhüllt noch gefüllt	t	*	90 873	59 159	68 395	6
	darunter zum Absatz bestimmt	t		90 873	59 159	68 395	6
		1000 EUR		221 191	145 445	170 515	
2434 13 009	- Anderer kaltgezogener Draht aus anderem legiertem Stahl	t	*	.	.	.	15
	darunter zum Absatz bestimmt	t		60 166	44 792	77 598	13
		1000 EUR		69 900	51 670	102 744	
	NE-Metalle und Halbzeug daraus						
	Silber (einschl. vergoldetem oder platinierterem Silber), in Rohform oder als Halbzeug oder Pulver						
2441 10 300	- in Rohform oder als Pulver	kg	*	.	.	.	11
	darunter zum Absatz bestimmt	kg		1 783 258	1 616 435	1 768 394	10
		1000 EUR		596 257	560 078	857 564	
2441 10 500	- als Halbzeug	kg	*	.	2 434 472	.	18
	darunter zum Absatz bestimmt	kg		2 796 911	2 421 695	2 670 049	18
		1000 EUR		512 824	499 439	734 669	
	Gold (einschl. platinierterem Gold), in Rohform oder als Halbzeug oder Pulver						
2441 20 300	- in Rohform oder als Pulver	kg	*	.	.	.	7
	darunter zum Absatz bestimmt	kg		.	204 766	.	6
		1000 EUR		.	946 824	1 936 366	
2441 20 500	- als Halbzeug	kg	*	.	.	.	17
	darunter zum Absatz bestimmt	kg		94 006	71 717	87 741	17
		1000 EUR		886 404	702 482	982 007	
2441 20 700	- Gold zu monetären Zwecken	kg	*	-	-	-	-
	darunter zum Absatz bestimmt	kg		-	-	-	-
		1000 EUR		-	-	-	

## Produktion nach Güterarten - Deutschland

Melde-Nr.	Bezeichnung	Einheit	2008	2009	2010	2010 Anzahl der Unternehmen
1	2	3	4	5	6	7
2441 30 300	Platin, in Rohform oder als Pulver oder als Halbzeug - in Rohform oder als Pulver darunter zum Absatz bestimmt	kg kg 1000 EUR	· · ·	· · ·	· · ·	5 4
2441 30 500	- als Halbzeug darunter zum Absatz bestimmt	kg kg 1000 EUR	· 121 597 369 523	· · 257 978	· · 346 371	10 10
2441 30 700	- Katalysatoren in Form von Geweben oder Gittern, aus Platin darunter zum Absatz bestimmt	kg kg 1000 EUR	· · ·	· · ·	· · ·	1 1
2441 40 000	Goldplattierungen auf unedlen Metallen oder auf Silber, in Roh- form oder als Halbzeug darunter zum Absatz bestimmt	kg kg 1000 EUR	· 987 211 54 958	· 725 354 36 475	· 1 067 039 51 992	6 6
2441 50 300	Silberplattierungen auf unedlen Metallen; Platinplattierungen auf unedlen Metallen, auf Silber oder auf Gold, in Rohform oder als Halbzeug - Silberplattierungen auf unedlen Metallen, in Rohform oder als Halbzeug darunter zum Absatz bestimmt	kg kg 1000 EUR	· 112 775 51 050	· 63 965 ·	· · ·	4 4
2441 50 500	- Platinplattierungen auf unedlen Metallen, auf Silber oder auf Gold, in Rohform oder als Halbzeug darunter zum Absatz bestimmt	kg kg 1000 EUR	· · ·	· · ·	· · ·	1 1
2442 11 300	Aluminium und Halbzeug daraus Aluminium in Rohform, Aluminium- legierungen - Nicht legiertes Aluminium in Rohform darunter zum Absatz bestimmt	t t 1000 EUR	· 303 278 591 339	· 206 282 279 291	· 312 973 586 272	8 8
2442 11 530	- Aluminiumlegierungen - - Primäraluminium darunter zum Absatz bestimmt	t t 1000 EUR	· 320 356 563 863	· 212 641 292 389	· 329 078 477 829	7 6
2442 11 550	- - Sekundäraluminium darunter zum Absatz bestimmt	t t 1000 EUR	· 1 064 169 1 365 817	· 709 860 620 184	· 836 956 958 013	14 14
2442 12 000	Aluminiumoxid (ohne künstlichen Korund) darunter zum Absatz bestimmt	t t 1000 EUR	· 819 139 256 860	· 637 722 218 968	· 972 530 328 125	9 9
2442 21 000	Halbzeug aus Aluminium Pulver und Flitter, aus Aluminium darunter zum Absatz bestimmt	t t 1000 EUR	· 21 116 212 393	· 16 855 163 466	· 21 622 210 326	5 4
2442 22 300	Stangen (Stäbe) und Profile, aus Aluminium - aus nicht legiertem Aluminium darunter zum Absatz bestimmt	t t 1000 EUR	· 3 433 26 272	· 1 205 9 445	· 2 471 17 769	8 8
2442 22 500	- aus Aluminiumlegierungen darunter zum Absatz bestimmt	t t 1000 EUR	· 581 364 570 022	· 447 011 438 183	· · 546 367 1 990 050	47 46
2442 23 300	Draht aus Aluminium - aus nicht legiertem Aluminium darunter zum Absatz bestimmt	t t 1000 EUR	· 32 269 11 850 28 740	· 30 280 11 151 20 606	· 34 559 · 27 717	7 4
2442 23 500	- aus Aluminiumlegierungen darunter zum Absatz bestimmt	t t 1000 EUR	· · ·	· · ·	· · ·	3 3
2442 24 300	Bleche und Bänder aus Aluminium, mit einer Dicke von mehr als 0,2 mm - aus nicht legiertem Aluminium darunter zum Absatz bestimmt	t t 1000 EUR	· 1 199 197 1 896 352	· 1 003 664 1 325 304	· 1 194 279 1 654 543	13 13
2442 24 500	- aus Aluminiumlegierungen darunter zum Absatz bestimmt	t t 1000 EUR	· 1 557 699 2 397 319	· 1 285 312 1 707 500	· 1 600 305 2 308 960	18 17
2442 25 000	Folien und dünne Bänder, aus Aluminium (auch bedruckt oder auf Papier, Pappe, Kunststoff o.ä. Unterlagen), mit einer Dicke (ohne Unterlage) von 0,2 mm oder weniger darunter zum Absatz bestimmt	t t 1000 EUR	· 311 913 311 913 1 469 909	· 272 033 272 033 1 210 970	· 312 648 312 648 1 425 991	20 20



Produktion nach Güterarten - Deutschland

Melde-Nr.	Bezeichnung	Einheit	2008	2009	2010	2010 Anzahl der Unternehmen
1	2	3	4	5	6	7
2442 26 300	Rohre aus Aluminium; Rohrform-, Rohrverschluss- und Rohrverbindungs- stücke, aus Aluminium - Rohre aus nicht legiertem Aluminium	t t 1000 EUR	. . 3 232	. . 1 663	416 416 .	6 6
2442 26 500	- Rohre aus Aluminiumlegierungen darunter zum Absatz bestimmt	t t 1000 EUR	31 380 183 179	23 349 115 546	27 913 145 526	14 14
2442 26 700	- Rohrform-, Rohrverschluss- und Rohrverbindungsstücke, aus Aluminium	t t 1000 EUR	1 319 9 497	836 6 970	516 6 503	9 7
2443 11 300	Blei, Zink und Zinn, in Rohform Blei, in Rohform - raffiniert	t t 1000 EUR	325 334 325 334 492 838	315 175 315 175 407 042	325 866 325 866 532 899	6 6
2443 11 500	- mit Antimon darunter zum Absatz bestimmt	t t 1000 EUR	49 215 49 215 77 564	26 357 26 357 31 683	30 424 30 424 49 840	3 3
2443 11 900	- Anderes Blei (z.B. Werkblei) darunter zum Absatz bestimmt	t t 1000 EUR	70 575 70 575 54 566	62 554 62 554 44 301	. . .	6 6
2443 12 300	Zink, in Rohform - raffiniert	t t 1000 EUR	261 724 261 724 349 420	. . .	. . .	3 3
2443 12 500	- in Rohform, Zinklegierungen darunter zum Absatz bestimmt	t t 1000 EUR	67 055 67 055 119 961	. 51 367 80 152	. 96 039 139 329	10 10
2443 13 300	Zinn, in Rohform - nichtlegiert	t t 1000 EUR	. . .	. . .	. . .	1 1
2443 13 500	- Zinnlegierungen darunter zum Absatz bestimmt	t t 1000 EUR	6 114 6 114 38 832	5 003 5 003 23 965	. . .	5 5
2443 21 000	Halbzeug aus Blei, Zink und Zinn Platten, Bleche, Bänder und Folien aus Blei; Pulver und Flitter, aus Blei	t t 1000 EUR	25 738 25 738 64 667	26 433 26 433 53 092	58 820 58 820 93 449	5 5
2443 22 000	Staub, Pulver und Flitter, aus Zink darunter zum Absatz bestimmt	t t 1000 EUR	79 507 79 507 56 954	62 319 62 319 45 886	89 519 89 519 59 614	5 5
2443 23 000	Stangen (Stäbe), Profile, Draht, Bleche, Bänder und Folien, aus Zink	t t 1000 EUR	. . .	104 038 247 032	111 780 317 424	8 8
2443 24 000	Stangen (Stäbe), Profile und Draht, aus Zinn	t t 1000 EUR	. . .	. . .	. . .	3 3
2444 11 000	Kupfer und Halbzeug daraus Kupfer in Rohform; Kupfermatte; Zementkupfer (gefälltes Kupfer) Kupfermatte; Zementkupfer (gefälltes Kupfer)	t t 1000 EUR	- - -	- - -	- - -	- -
2444 12 000	Nicht raffiniertes Kupfer; Kupfer- anoden zum elektrolytischen Raffinieren	t t 1000 EUR	. . .	. . .	. . .	1 1
2444 13 300	Raffiniertes Kupfer und Kupfer- legierungen, in Rohform; Kupfer- vorlegierungen - Raffiniertes Kupfer in Rohform (z.B. Kathoden, Drahtbarren, Knüppel)	t t 1000 EUR	. . .	. . .	. . .	5 3
2444 13 700	- Kupferlegierungen, in Rohformen; Kupfervorlegierungen	t t 1000 EUR	. . .	33 055 125 731	40 019 206 646	6 6

## Produktion nach Güterarten - Deutschland

Melde-Nr.	Bezeichnung	Einheit		2008	2009	2010	2010 Anzahl der Unternehmen
1	2	3		4	5	6	7
2444 21 000	Halbzeug aus Kupfer und Kupferlegierungen Pulver und Flitter, aus Kupfer und Kupferlegierungen darunter zum Absatz bestimmt	t t 1000 EUR	* . .	20 670 20 670 184 697	13 772 13 772 114 452	16 891 16 891 149 489	4 4
2444 22 000	Stangen (Stäbe) und Profile, aus Kupfer und Kupferlegierungen darunter zum Absatz bestimmt	t t 1000 EUR	* . .	. 244 406 646 960	. 188 718 403 744	. 247 323 676 484	20 20
2444 23 300	Draht aus Kupfer und Kupferlegierungen - aus raffiniertem Kupfer, mit einer größten Querschnittsabmessung von mehr als 6 mm; Draht aus Kupferlegierungen darunter zum Absatz bestimmt	t t 1000 EUR	* . .	830 212 778 928 2 251 661	665 054 614 409 1 285 264	. 697 530 2 077 604	15 15
2444 23 500	- aus raffiniertem Kupfer, mit einer größten Querschnittsabmessung von mehr als 0,5 mm bis 6 mm darunter zum Absatz bestimmt	t t 1000 EUR	* . .	187 693 144 615 359 845	139 478 103 518 219 584	157 342 121 021 358 752	19 18
2444 23 700	- aus raffiniertem Kupfer, mit einer größten Querschnittsabmessung von 0,5 mm oder weniger darunter zum Absatz bestimmt	t t 1000 EUR	* . .	. 36 599 134 234	. 20 833 70 467	. 26 470 105 046	16 16
2444 24 000	Bleche und Bänder, aus Kupfer und Kupferlegierungen, mit einer Dicke von mehr als 0,15 mm darunter zum Absatz bestimmt	t t 1000 EUR	* . .	. 577 052 2 205 827	. 435 302 1 348 451	588 809 582 551 2 327 139	23 23
2444 25 000	Folien und dünne Bänder, aus Kupfer und Kupferlegierungen (auch bedruckt oder auf Papier, Pappe, Kunststoff o.ä. Unterlagen), mit einer Dicke (ohne Unterlage) von 0,15 mm oder weniger darunter zum Absatz bestimmt	t t 1000 EUR	* . .	. . 189 719	21 531 21 531 130 650	24 012 24 012 193 967	9 9
2444 26 300	Rohre, Rohrform-, Rohrverschluss- und Rohrverbindungsstücke, aus Kupfer und Kupferlegierungen - Rohre darunter zum Absatz bestimmt	t t 1000 EUR	* . .	265 262 251 952 1 331 057	206 118 196 823 829 821	242 164 230 684 1 226 828	16 16
2444 26 500	- Rohrform-, Rohrverschluss- und Rohrverbindungsstücke darunter zum Absatz bestimmt	t t 1000 EUR	* . .	. 9 869 79 343	. 27 506 146 580	. 25 969 148 856	15 14
2445 11 000	Sonstige NE-Metalle und Halbzeug daraus Nickelmatte u.a. Zwischenerzeugnisse der Nickelmetallurgie; Nickel in Rohform Nickel in Rohform darunter zum Absatz bestimmt	t t 1000 EUR	* . .	. . .	. 1 910 28 253	. 3 077 55 395	5 4
2445 12 000	Nickelmatte, Nickeloxidsinter u.a. Zwischenerzeugnisse der Nickelmetallurgie darunter zum Absatz bestimmt	t t 1000 EUR	* . .	- - -	. . .	. . .	1 1
2445 21 000	Halbzeug aus Nickel und Nickellegierungen Pulver und Flitter, aus Nickel und Nickellegierungen darunter zum Absatz bestimmt	t t 1000 EUR	* . .	. . .	. . .	. . .	4 4
2445 22 000	Stangen (Stäbe), Profile und Draht, aus Nickel und Nickellegierungen darunter zum Absatz bestimmt	t t 1000 EUR	* . .	19 604 19 604 401 000	9 952 9 952 184 826	11 832 11 832 256 909	16 16
2445 23 000	Bleche, Bänder und Folien, aus Nickel und Nickellegierungen darunter zum Absatz bestimmt	t t 1000 EUR	* . .	. 26 106 499 364	. 16 745 250 700	. 21 916 332 095	11 11
2445 24 000	Rohre, Rohrform-, Rohrverschluss- und Rohrverbindungsstücke, aus Nickel und Nickellegierungen darunter zum Absatz bestimmt	t t 1000 EUR	* . .	. . 131 522	. . 67 095	. . 98 922	6 6

## Produktion nach Güterarten - Deutschland

Melde-Nr.	Bezeichnung	Einheit	2008	2009	2010	2010 Anzahl der Unternehmen	
1	2	3	4	5	6	7	
	Sonstige NE-Metalle und Erzeugnisse daraus; Cermets; Abfälle und Schrott						
2445 30 130	- Wolfram; Pulver, Stangen (Stäbe), Profile, Bleche aus Wolfram; Molybdän und Waren daraus	t	*	.	.	9	
	darunter zum Absatz bestimmt	t	.	1 313	1 537	9	
		1000 EUR	.	61 096	77 750		
2445 30 170	- - Molybdän und Waren daraus (ohne Abfälle und Schrott)	t	*	.	.	8	
	darunter zum Absatz bestimmt	t	812	455	1 280	8	
		1000 EUR	57 264	18 259	50 282		
2445 30 230	- Tantal, Magnesium, Waren daraus; Cobaltmatte, Cobalt und Waren daraus	t	*	.	.	4	
	darunter zum Absatz bestimmt	t	.	.	.	4	
		1000 EUR	.	19 556	.		
2445 30 250	- - Magnesium und Waren daraus (ohne Abfälle und Schrott)	t	*	.	.	8	
	darunter zum Absatz bestimmt	t	23 513	11 512	15 494	8	
		1000 EUR	87 554	50 563	63 755		
2445 30 270	- - Cobaltmatte und andere Zwischen- erzeugnisse der Cobalt- metallurgie; Cobalt und Waren daraus (ohne Abfälle und Schrott)	t	*	913	654	829	7
	darunter zum Absatz bestimmt	t	913	654	829	7	
		1000 EUR	68 013	63 151	63 449		
2445 30 300	- Bismut und Waren daraus, einschl. Abfälle und Schrott, Cadmium in Rohform und Waren daraus (ohne Abfälle und Schrott)	t	*	.	.	4	
	darunter zum Absatz bestimmt	t	.	.	.	4	
		1000 EUR	.	.	4 892		
2445 30 430	- Titan und Waren daraus (ohne Abfälle und Schrott)	t	*	.	3 955	9	
	darunter zum Absatz bestimmt	t	.	3 955	3 194	9	
		1000 EUR	.	133 402	110 654		
2445 30 470	- Zirconium und Waren daraus (ohne Abfälle und Schrott); Antimon und Waren daraus (ohne Abfälle und Schrott)	t	*	.	67	31	4
	darunter zum Absatz bestimmt	t	.	67	31	4	
		1000 EUR	.	.	.		
2445 30 550	- Mangan, Beryllium, Chrom etc., Cermets, Waren daraus	t	*	1 423	678	1 052	7
	darunter zum Absatz bestimmt	t	1 423	678	1 052	7	
		1000 EUR	70 822	35 816	55 708		
2445 30 570	- - Cermets und Waren daraus (einschl. Abfälle und Schrott), a.n.g.; Mangan und Waren daraus (einschl. Abfälle und Schrott), a.n.g.	t	*	.	.	4	
	darunter zum Absatz bestimmt	t	.	.	.	4	
		1000 EUR	.	.	.		
2446 10 000	Kernbrennstoffe						
	Natürliches Uran und seine Verbindungen; Legierungen, Dispersionen (einschl. Cermets), keramische Erzeugnisse und Mischungen, die na- türliches Uran oder Verbind. von natürlichem Uran enthalten	kg	*	-	-	-	
	darunter zum Absatz bestimmt	kg	-	-	-	-	
		1000 EUR	-	-	-		
2446 99 000	An Nachunternehmer vergebene Arbeiten bei der Herstellung von Kernbrennstoffen	1000 EUR	-	-	-		
2451 11 100	Gießereierzeugnisse						
	Eisengießereierzeugnisse						
	Teile aus Temperguss						
	- für Straßenfahrzeuge und Maschinenbauerzeugnisse	t	*	.	683	.	3
	darunter zum Absatz bestimmt	t	.	683	.	3	
		1000 EUR	.	2 734	.		
2451 11 900	- für sonstige Verwendungszwecke	t	*	.	.	9	
	darunter zum Absatz bestimmt	t	35 632	25 391	31 723	9	
		1000 EUR	92 151	60 192	74 305		

## Produktion nach Güterarten - Deutschland

Melde-Nr.	Bezeichnung	Einheit	2008	2009	2010	2010 Anzahl der Unternehmen
1	2	3	4	5	6	7
2451 12 100	Teile aus Gusseisen mit Kugelgraphit - für Straßenfahrzeuge darunter zum Absatz bestimmt	t t 1000 EUR	* . 751 937 1 198 104	. . 403 835 653 375	. . 578 488 920 917	25 25
2451 12 200	- Wellen, Lagerschalen darunter zum Absatz bestimmt	t t 1000 EUR	* . . .	. . 37 418 40 540	. . 44 772 48 633	5 5
2451 12 400	- für Motoren und Antriebselemente darunter zum Absatz bestimmt	t t 1000 EUR	* . 38 781 92 259	. . 30 504 74 443	. . 28 415 69 079	18 16
2451 12 500	- für sonstige Maschinenbau- erzeugnisse darunter zum Absatz bestimmt	t t 1000 EUR	* 498 106 476 919 1 052 271	309 775 303 209 682 551	346 111 332 767 704 521	76 75
2451 12 900	- für sonstige Verwendungszwecke darunter zum Absatz bestimmt	t t 1000 EUR	* 373 616 350 782 611 193	237 037 222 898 388 016	292 721 279 299 458 085	55 53
2451 13 100	Teile aus nicht verformbarem Gusseisen (Eisenguss) - für Straßenfahrzeuge darunter zum Absatz bestimmt	t t 1000 EUR	* . 850 927 1 121 763	. . 556 702 694 327	. . 748 792 966 316	25 24
2451 13 200	- Wellen, Lagerschalen darunter zum Absatz bestimmt	t t 1000 EUR	* . . .	. . 1 193 .	. . 1 231 1 721	4 4
2451 13 400	- für Motoren und Antriebselemente darunter zum Absatz bestimmt	t t 1000 EUR	* 651 878 625 217 892 101	386 603 373 940 520 602	517 538 497 444 690 331	30 28
2451 13 500	- für sonstige Maschinenbau- erzeugnisse darunter zum Absatz bestimmt	t t 1000 EUR	* 545 052 396 854 762 426	317 556 231 450 439 811	402 068 293 685 549 716	96 93
2451 13 900	- für sonstige Verwendungszwecke darunter zum Absatz bestimmt	t t 1000 EUR	* 420 596 362 558 584 292	282 793 244 409 395 280	367 678 318 134 534 873	55 53
2451 20 000	Rohre und Hohlprofile, aus Gusseisen darunter zum Absatz bestimmt	t t 1000 EUR	* 289 472 289 472 313 551	226 214 226 214 260 314	215 218 215 218 240 214	3 3
2451 30 300	Rohrform-, Rohrverschluss- und Rohr- verbindungsstücke, aus Gusseisen - aus nicht verformbarem Gusseisen darunter zum Absatz bestimmt	t t 1000 EUR	* . . 42 090	8 309 8 309 25 251	7 836 7 836 23 025	4 4
2451 30 500	- aus verformbarem Gusseisen darunter zum Absatz bestimmt	t t 1000 EUR	* . . 44 139	. . . .	9 837 9 837 .	4 4
2452 10 100	Stahlgießereierzeugnisse Teile aus Stahlguss - für Straßenfahrzeuge darunter zum Absatz bestimmt	t t 1000 EUR	* . . 43 692	. . 4 335 53 578	. . 4 938 72 962	10 10
2452 10 300	- Lagerschalen darunter zum Absatz bestimmt	t t 1000 EUR	* - - -	- - - -	- - - -	- -
2452 10 400	- für Motoren und Antriebselemente darunter zum Absatz bestimmt	t t 1000 EUR	* 2 338 2 338 18 208	2 485 2 485 18 666	2 122 2 122 18 094	5 5
2452 10 500	- für sonstige Maschinenbau- erzeugnisse darunter zum Absatz bestimmt	t t 1000 EUR	* 61 276 52 566 420 157	. . 35 167 318 215	. . 35 493 298 403	25 25
2452 10 900	- für sonstige Erzeugnisse darunter zum Absatz bestimmt	t t 1000 EUR	* . 86 479 770 891	. . 58 257 584 876	. . 62 507 640 118	39 38
2452 20 000	Rohre aus Stahlschleuderguss darunter zum Absatz bestimmt	t t 1000 EUR	* - - -	- - - -	- - - -	- -
2452 30 000	Rohre, Rohrform-, Rohrverschluss- und Rohrverbindungsstücke, aus Gussstahl darunter zum Absatz bestimmt	t t 1000 EUR	* - - -	- - - -	- - - -	- -
2453 10 100	Leichtmetallgießereierzeugnisse Teile aus Leichtmetallguss - für Straßenfahrzeuge darunter zum Absatz bestimmt	t t 1000 EUR	* 493 292 337 553 2 126 583	369 366 250 966 1 443 145	507 997 343 769 2 027 707	80 74

## Produktion nach Güterarten - Deutschland

Melde-Nr.	Bezeichnung	Einheit	2008	2009	2010	2010 Anzahl der Unternehmen
1	2	3	4	5	6	7
2453 10 200	- Wellen, Lagerschalen darunter zum Absatz bestimmt	t t 1000 EUR	* . 8 188	. 734 4 637	. 951 6 008	7 7
2453 10 400	- für Motoren und Antriebselemente darunter zum Absatz bestimmt	t t 1000 EUR	* 213 436 143 096 895 137	141 499 87 262 493 401	188 963 113 213 673 061	60 50
2453 10 500	- für sonstige Maschinenbau- erzeugnisse darunter zum Absatz bestimmt	t t 1000 EUR	* 40 714 35 248 352 772	25 524 21 522 210 989	32 657 28 278 268 296	83 80
2453 10 900	- für sonstige Verwendungszwecke darunter zum Absatz bestimmt	t t 1000 EUR	* 151 657 110 738 921 538	104 642 74 400 591 394	. 100 961 794 163	151 142
	Buntmetall-/Schwermetallgießerei- erzeugnisse Teile aus Buntmetall-/ Schwermetallguss					
2454 10 100	- für Straßenfahrzeuge darunter zum Absatz bestimmt	t t 1000 EUR	* 9 696 65 162	. 10 547 50 558	. 15 518 82 751	18 16
2454 10 200	- Wellen, Lagerschalen darunter zum Absatz bestimmt	t t 1000 EUR	* . . . .	. . . . .	. . . . .	4 3
2454 10 400	- für Motoren und Antriebselemente darunter zum Absatz bestimmt	t t 1000 EUR	* 474 474 . .	254 254 . .	374 374 . .	7 7
2454 10 500	- für sonstige Maschinenbau- erzeugnisse darunter zum Absatz bestimmt	t t 1000 EUR	* 43 669 3 936 54 199	38 166 2 483 31 062	41 777 3 345 45 939	43 32
2454 10 900	- für sonstige Verwendungszwecke darunter zum Absatz bestimmt	t t 1000 EUR	* 62 383 55 586 504 491	44 890 39 946 353 034	51 751 46 911 439 695	92 84

Melde-Nr.	Bezeichnung	Einheit	2008	2009	2010	2010 Anzahl der Unternehmen
1	2	3	4	5	6	7
	Metallerzeugnisse					
	Stahl- und Leichtmetallbauerzeugnisse					
	Metallkonstruktionen					
	Vorgefertigte Gebäude aus Eisen, Stahl oder Aluminium					
	- Vorgefertigte Gebäude aus Eisen oder Stahl					
2511 10 303	- - Hallen ohne Einbauten	m <sup>2</sup> t 1000 EUR	5 988 177 405 265 666 161	5 238 145 337 225 483 277	6 332 982 413 323 473 406	96 96
2511 10 305	- - Hallen mit Einbauten	m <sup>2</sup> t 1000 EUR	3 932 548 124 439 309 922	3 367 691 102 034 282 651	2 860 138 85 784 230 266	27 27
2511 10 307	- - Stahl-Profilblech-Garagen; Gartenhäuser u.ä. Fertigteilbauten, aus Stahlblech	m <sup>2</sup> t 1000 EUR	84 497 20 946 76 223	101 211 14 508 63 813	355 320 17 948 65 159	7 7
2511 10 309	- - Andere Fertigteilbauten und bewohnbare Container	m <sup>2</sup> t 1000 EUR	807 475 116 240 418 802	669 688 90 860 348 510	653 798 74 827 343 096	32 32
2511 10 500	- Vorgefertigte Gebäude aus Aluminium	m <sup>2</sup> t 1000 EUR	37 258 3 087 36 740	33 733 2 924 36 081	24 807 2 458 20 076	10 10
	Andere Konstruktionen und Konstruktionsteile, aus Metall Brücken und Brückenelemente, aus Eisen oder Stahl					
2511 21 003	- Verkehrsbrücken und Teile dafür	t 1000 EUR	50 856 150 138	51 847 172 326	52 430 161 889	34
2511 21 005	- Signal-, Rohr- und Kabelbrücken	t 1000 EUR	2 479 6 951	2 799 9 609	954 2 863	6
2511 22 000	Türme und Gittermaste, aus Eisen oder Stahl	t 1000 EUR	290 022 546 674	289 434 537 215	232 197 430 720	37
	Andere Konstruktionen und Konstruktionsteile, vorgearbeitete Bleche, Stäbe, Profile u. dgl., aus Eisen, Stahl oder Aluminium					
	- Gerüst-, Schalungs- oder Stützmaterial, aus Eisen oder Stahl					
2511 23 103	- - Strebaubau (z.B. Grubenstempel; ohne schreitenden hydraulischen Grubenausbau) und Zubehör	t 1000 EUR	7 605 48 434	5 425 38 788	3 605 21 495	4
2511 23 105	- - Streckenausbau (z.B. Streckenbögen) und Zubehör	t 1000 EUR	. 123 932	97 270 95 213	92 235 82 250	10
2511 23 107	- - Anderes Gerüst-, Schalungs- oder Stützmaterial, aus Eisen oder Stahl	t 1000 EUR	. 787 114	153 582 397 843	172 730 455 056	53
2511 23 300	- Schützen, Wehre u.a. Konstruktionen für den Wasserbau, aus Eisen oder Stahl	t 1000 EUR	19 366 59 402	18 334 55 006	16 964 51 117	27
2511 23 500	- Rollläden und andere Konstruktionen und Konstruktionsteile, ausschließlich oder haupt- sächlich aus Stahlblech	t 1000 EUR	1 169 419 2 271 418	713 707 1 567 528	630 963 1 549 717	303
	- Andere Konstruktionen und zu Konstruktionszwecken vorgearbeitete Stäbe, Profile u. dgl. aus Eisen oder Stahl					
	- - Skelettkonstruktionen, Stütz- und Trägerkonstruktionen für den Anlagenbau sowie für andere Zwecke aus Eisen oder Stahl					
2511 23 611	- - - Skelettkonstruktionen für Hallen (z.B. Produktions-, Lager-, Fertigungs-, Freizeithallen)	t 1000 EUR	369 752 715 867	302 164 537 692	243 430 494 943	146
2511 23 612	- - - Skelettkonstruktionen für Büro-, Amts- und Anstaltsge- bäude	t 1000 EUR	16 664 41 866	12 536 28 074	10 802 25 797	26
2511 23 613	- - - Skelettkonstruktionen für andere Gebäude (z.B. Bahnhöfe, Flughäfen)	t 1000 EUR	90 029 303 994	72 445 227 013	74 431 222 495	75

## Produktion nach Güterarten - Deutschland

Melde-Nr.	Bezeichnung	Einheit	2008	2009	2010	2010 Anzahl der Unternehmen
1	2	3	4	5	6	7
2511 23 614	- - - Stütz- und Trägerkonstruktionen für den Anlagenbau (z.B. für Raffinerien, chemische Industrien, Hütten- und Kraftwerke)	t 1000 EUR	190 808 579 741	218 075 652 609	175 822 520 351	146
2511 23 615	- - - Stütz- und Trägerkonstruktionen für andere Zwecke	t 1000 EUR	497 911 693 371	334 385 701 920	473 157 944 484	265
2511 23 691	- - - Ortsfeste Gerüstkonstruktionen	t 1000 EUR	323 756 415 132	250 291 306 414	359 814 404 290	35
2511 23 692	- - - Dachstühle und Teile dafür (z.B. Be- und Überdachungen)	t 1000 EUR	10 151 17 984	9 190 18 012	8 585 19 059	29
2511 23 693	- - - Glasdachkonstruktionen (z.B. Wintergärten)	m² t 1000 EUR	431 057 27 812 142 210	584 994 28 351 129 542	576 438 30 955 136 265	47 47
2511 23 694	- - - Regale (ohne Fachbodenregale und Systemprofile)	t 1000 EUR	305 557 477 514	254 609 395 889	287 823 415 380	51
2511 23 695	- - - Stahlschutzplanken	t 1000 EUR	110 415 95 608	97 181 81 732	. 75 654	8
2511 23 696	- - - Abdeckungen (Lichtgitter) und Roste aus gewalzten oder stranggepressten Stahlprofilen (auch aus Rohren)	t 1000 EUR	336 439 902 934	268 030 677 061	274 165 670 775	169
2511 23 697	- - - Scheren- und Rollgitter	t 1000 EUR	. 5 469	. 4 575	. 4 357	7
2511 23 699	- - - Geländer, Treppen, Markisengestelle u.a. Konstruktionen und zu Konstruktionszwecken vorgearbeitete Stäbe, Profile u.dgl., aus Eisen oder Stahl	t 1000 EUR	291 024 885 475	246 523 744 391	285 691 822 998	478
	- Konstruktionen und Konstruktionsteile sowie zu Konstruktionszwecken vorgearbeitete Bleche, Profile u.dgl., aus Aluminium (z.B. vorgefertigte Fassadenelemente; ohne Tore, Türen, Fenster usw.)					
2511 23 701	- - Skelettkonstruktionen	t 1000 EUR	23 271 143 153	19 066 118 266	19 331 115 531	44
2511 23 703	- - Bauelemente (ohne Tore, Türen, Fenster)	t 1000 EUR	95 503 957 757	298 341 1 328 887	291 069 1 325 604	161
2511 23 705	- - Rollläden	t 1000 EUR	54 940 232 850	25 196 224 706	24 374 219 219	34
2511 23 707	- - Scheren und Rollgitter	t 1000 EUR	3 631 12 135	. 9 418	5 419 7 198	8
2511 23 709	- - Andere Konstruktionen und Konstruktionsteile sowie zu Konstruktionszwecken vorgearbeitete Bleche, Profile u.dgl., aus Aluminium	t 1000 EUR	. 1 419 943	228 892 1 242 219	339 706 1 546 145	299
	Ausbauelemente aus Stahl und Aluminium					
	Tore, Türen, Fenster, deren Rahmen und Verkleidungen, Tor- und Türschwellen, aus Eisen, Stahl oder Aluminium					
	- aus Eisen oder Stahl					
	- - Tore, Türen, Fenster und Tor- und Türschwellen, deren Rahmen und Verkleidungen					
2512 10 301	- - - Garagentore (Schwing- und Kipptore)	St 1000 EUR	902 700 459 826	521 405 276 247	437 791 243 349	21
2512 10 302	- - - Rolltore	St 1000 EUR	. .	. .	. .	20
2512 10 303	- - - Sektionaltore	St 1000 EUR	. .	. 150 306	. .	14
2512 10 304	- - - Schiebe- und Drehflügeltore	St 1000 EUR	. .	95 358 80 477	56 109 78 261	41

## Produktion nach Güterarten - Deutschland

Melde-Nr.	Bezeichnung	Einheit	2008	2009	2010	2010 Anzahl der Unternehmen
1	2	3	4	5	6	7
2512 10 305	- - - Andere Stahltore	St 1000 EUR	. .	355 002 122 332	393 748 114 415	29
2512 10 306	- - - Feuerschutztüren	St 1000 EUR	598 913 272 019	597 956 273 549	572 163 265 202	95
2512 10 307	- - - Stahltürzargen	St 1000 EUR	1 224 800 96 602	1 274 322 113 084	1 427 890 123 364	24
2512 10 309	- - - Andere Türen, Tor- und Türschwellen, deren Rahmen und Verkleidungen	St 1000 EUR	1 031 062 331 763	965 682 316 144	924 983 297 673	120
2512 10 310	- - Fenster ohne Verglasung, deren Rahmen und Verkleidungen	St 1000 EUR	. .	12 520 11 155	12 930 12 104	9
2512 10 320	- - Fenster mit Verglasung, deren Rahmen und Verkleidungen	St 1000 EUR	145 170 61 509	117 836 46 955	144 876 56 713	52
2512 10 501	- - - Rolltore	St 1000 EUR	36 062 38 303	20 441 32 294	21 410 32 174	43
2512 10 502	- - - Schiebe- und Drehflügeltore	St 1000 EUR	. .	6 957 22 953	5 844 20 152	23
2512 10 503	- - - Sektionaltore	St 1000 EUR	9 040 26 392	7 532 21 356	6 266 18 274	31
2512 10 504	- - - Andere Tore	St 1000 EUR	. .	10 599 35 648	9 152 27 978	32
2512 10 505	- - - Türen, Tor- und Türschwellen, deren Rahmen und Verkleidungen	St 1000 EUR	1 104 187 494 393	1 392 609 513 506	1 546 216 563 064	260
2512 10 507	- - Fenster ohne Verglasung, deren Rahmen und Verkleidungen	St 1000 EUR	767 519 143 051	623 324 118 112	615 728 117 932	56
2512 10 508	- - Fenster mit Verglasung, deren Rahmen und Verkleidungen	St 1000 EUR	980 720 846 414	975 193 851 799	950 310 831 044	320
2521 11 000	Heizkörper und -kessel für Zentralheizungen; Metallbehälter mit einem Fassungsvermögen von mehr als 300 l  Heizkörper und -kessel für Zentralheizungen, Teile dafür Heizkörper für Zentralheizungen, nicht elektrisch beheizt und Teile dafür	t 1000 EUR	. .	170 000 391 805	177 751 403 588	22
2521 12 003	Zentralheizungskessel für die Warmwasser- und Niederdruckdampf-erzeugung - mit Gasbeheizung	St 1000 EUR	1 037 740 564 019	953 482 392 066	868 424 452 418	9
2521 12 005	- mit Ölbeheizung	St 1000 EUR	138 599 198 837	144 885 195 244	137 922 180 534	11
2521 12 007	- mit anderer Beheizung	St 1000 EUR	96 079 228 593	95 652 211 626	85 267 199 399	13
2521 13 000	Teile für Zentralheizungskessel	1000 EUR	238 960	200 200	202 260	15
2529 11 100	Sonstige Metallbehälter mit einem Fassungsvermögen von mehr als 300 l  Tanks, Sammelbehälter, Fässer, Bottiche und ähnliche Behälter (ohne solche für verdichtete oder verflüssigte Gase), aus Eisen, Stahl oder Aluminium, mit einem Fassungsvermögen von mehr als 300 l (ohne mechanische und wärmetechnische Einrichtungen) - für gasförmige Stoffe, aus Eisen oder Stahl (ohne solche für verdichtete oder verflüssigte Gase)	t 1000 EUR	21 303 96 876	18 463 96 811	21 220 104 466	31
2529 11 203	- für flüssige Stoffe, mit Innenauskleidung oder Wärmeschutzverkleidung, aus Eisen oder Stahl - - Heizungsboiler	t 1000 EUR	12 295 69 428	9 724 57 404	9 734 51 309	10



## Produktion nach Güterarten - Deutschland

Melde-Nr.	Bezeichnung	Einheit	2008	2009	2010	2010 Anzahl der Unternehmen
1	2	3	4	5	6	7
2529 11 207	- - Behälter für chemische Stoffe	t	5 481	5 785	4 799	20
		1000 EUR	42 167	65 530	43 648	
2529 11 208	- - Andere Behälter für flüssige Stoffe, mit Innenauskleidung oder Wärmeschutzverkleidung, aus Eisen oder Stahl	t	43 224	29 646	29 416	18
		1000 EUR	91 559	74 445	70 193	
2529 11 303	- - Andere Behälter für flüssige Stoffe, aus Eisen oder Stahl	t	9 832	8 671	6 763	14
		1000 EUR	55 249	.	35 143	
2529 11 309	- - Druckwasserkessel	t	116 831	110 757	94 112	98
		1000 EUR	561 039	490 742	463 371	
2529 11 503	- für feste Stoffe, aus Eisen oder Stahl	t	35 319	27 354	31 778	10
		1000 EUR	67 365	52 568	61 377	
2529 11 509	- - Müllgroßbehälter	t	124 209	90 010	94 570	70
		1000 EUR	307 805	225 015	233 991	
2529 11 700	- für Stoffe aller Art, aus Aluminium	t	.	.	6 868	10
		1000 EUR	.	.	63 928	
2529 12 000	Behälter für verdichtete oder verflüssigte Gase, aus Eisen oder Stahl sowie aus Aluminium	t	.	50 854	49 360	29
		1000 EUR	.	238 751	213 176	
	Dampfkessel (Dampferzeuger) (ohne Zentralheizungskessel); Kernreaktoren, Teile dafür					
	Dampfkessel (Dampferzeuger), Teile dafür					
	Dampfkessel (Dampferzeuger) für die Heißwasser- und Niederdruckdampferzeugung; Kessel zum Erzeugen von überhitztem Wasser					
2530 11 100	- Wasserrohrkessel	St	.	413	.	7
		1000 EUR	.	100 874	61 301	
2530 11 500	- Flammrohrkessel, Rauchrohrkessel u.a. Dampfkessel (einschl. kombinierter Kessel (Hybridkessel))	St	.	1 209	1 589	7
		1000 EUR	.	109 194	116 334	
2530 11 700	- Kessel zum Erzeugen von überhitztem Wasser	St	.	.	.	2
		1000 EUR	.	.	.	
	Hilfsapparate für Zentralheizungskessel, Dampfkessel und Kessel zum Erzeugen von überhitztem Wasser; Kondensatoren für Dampfkraftmaschinen					
2530 12 300	- Hilfsapparate für Zentralheizungskessel, Dampfkessel und Kessel zum Erzeugen von überhitztem Wasser	t	36 668	25 706	22 031	17
		1000 EUR	231 663	201 285	165 536	
2530 12 500	- Kondensatoren für Dampfkraftmaschinen	t	.	.	.	1
		1000 EUR	.	.	.	
	Teile für Dampfkessel, Kessel zum Erzeugen von überhitztem Wasser, Hilfsapparate für Kessel und Kondensatoren für Dampfkraftmaschinen					
2530 13 300	- Teile für Dampfkessel, Kessel zum Erzeugen von überhitztem Wasser	1000 EUR	44 933	71 091	86 162	14
2530 13 500	- Teile für Hilfsapparate für Kessel und Kondensatoren für Dampfkraftmaschinen	1000 EUR	.	.	.	5
2530 21 000	Kernreaktoren, Teile dafür Kernreaktoren, außer Isotopentrennern	t	-	-	-	-
		1000 EUR	-	-	-	
2530 22 000	Teile für Kernreaktoren, außer Isotopentrennern	1000 EUR	.	.	.	4
	Waffen und Munition, Teile dafür					
	Revolver, Pistolen, nicht-militärische Schusswaffen und ähnliche Geräte					
2540 12 300	- Revolver und Pistolen (ohne Schreckschuss-, Leucht-, Starterpistolen und -revolver u.ä Geräte)	St	.	290 153	297 871	5
		1000 EUR	.	62 292	56 963	

## Produktion nach Güterarten - Deutschland

Melde-Nr.	Bezeichnung	Einheit	2008	2009	2010	2010 Anzahl der Unternehmen
1	2	3	4	5	6	7
2540 12 501	- Jagd- und Sportgewehre (auch Vorderlader) - - Sportgewehre (Kleinkaliber)	St 1000 EUR	.	91 788	35 035 10 099	5
2540 12 503	- - Büchsen	St 1000 EUR	.	45 384	52 128	6
2540 12 505	- - Flinten (einschl. kombinierter Jagd Waffen)	St 1000 EUR	.	7 402	6 904	5
2540 12 509	- - Andere Jagd- und Sportwaffen	St 1000 EUR	.	19 451	16 706	4
2540 12 700	- Andere Feuerwaffen (z.B. Schreck- schuss-, Reizstoffwaffen, Leucht- und Starterpistolen, Bolzenviehtötungsapparate)	St 1000 EUR	.	229 940	.	3
2540 12 900	- Andere Waffen (z.B. Feder- Luft- und Gasdruckwaffen, Schlagstöcke usw.; ohne Säbel, Bajonette u.a. blanke Waffen)	St 1000 EUR	.	49 459	49 869	4
2540 13 001	Patronen u.a. Munition und Geschosse Teile dafür, für zivile Zwecke	1000 St 1000 EUR	.	20 853	20 439	4
2540 14 001	Teile und Zubehör für Revolver, Pistolen u.a. Waffen, für zivile Zwecke	1000 EUR	.	69 902	76 285	15
2550 11 341	Schmiede-, Blechformteile, gewalzte Ringe und pulvermetallurgische Erzeugnisse  Freiformschmiedestücke, Kaltfließ- pressteile, Gesenkschmiedeteile, Blechformteile, aus Stahl und NE-Metall  Freiformschmiedestücke, Kaltfließ- pressteile, aus Stahl und NE-Metall - Freiformschmiedestücke, aus Stahl und NE-Metall - - Freiformschmiedestücke aus Stahl	t 1000 EUR	70 448 521 309	59 396 619 193	63 797 603 918	9
2550 11 343	- - - Wellen aus Stahl - - - Andere Freiformschmiedestücke aus Stahl	t 1000 EUR	77 342 266 800	38 942 102 774	56 915 135 051	13
2550 11 345	- - - Geschmiedete und gewalzte Ringe bis 125 kg Rohgewicht	t 1000 EUR	3 181 25 432	2 639 16 840	2 507 17 836	16
2550 11 347	- - - Andere Freiformschmiedestücke bis 125 kg Rohgewicht	t 1000 EUR	201 235 495 887	127 577 325 864	132 599 270 883	17
2550 11 349	- - - Geschmiedete und gewalzte Ringe über 125 kg Rohgewicht	t 1000 EUR	196 824 905 865	153 455 713 623	91 799 448 552	19
2550 11 370	- - - Andere Freiformschmiedestücke über 125 kg Rohgewicht -- Freiformschmiedestücke aus NE-Metall	t 1000 EUR	.	.	.	2
2550 11 510	- Kaltfließpressteile aus Stahl und NE-Metall - - aus Stahl - - - für Straßenfahrzeuge	t 1000 EUR	103 570 341 559	69 396 240 350	84 685 307 058	23
2550 11 520	- - - Wellen	t 1000 EUR	.	881	1 306	7
2550 11 530	- - - für Motoren und Antriebs- elemente	t 1000 EUR	8 693	4 615	6 766	9
2550 11 540	- - - für sonstige Maschinen- bauerzeugnisse	t 1000 EUR	14 486 50 557	9 049 36 183	14 496 53 880	15
2550 11 560	- - - für elektrotechnische Erzeugnisse	t 1000 EUR	18 413 45 445	5 278 19 433	7 582 27 018	6
2550 11 570	- - - für sonstige Verwendungs- zwecke	t 1000 EUR	1 362 11 509	795 6 158	1 255 9 479	21
2550 11 580	- - - für sonstige Verwendungs- zwecke	t 1000 EUR	69 980 115 875	42 146 96 187	57 909 125 825	17
2550 12 100	- - aus NE-Metall Gesenkschmiedeteile aus Stahl und NE-Metall - aus Stahl - - für Straßenfahrzeuge	t 1000 EUR	14 794 139 913	9 803 94 677	10 948 115 654	49
2550 12 100	- - für Straßenfahrzeuge	t 1000 EUR	907 137 1 771 746	502 859 984 221	854 872 1 539 079	49

## Produktion nach Güterarten - Deutschland

Melde-Nr.	Bezeichnung	Einheit	2008	2009	2010	2010 Anzahl der Unternehmen
1	2	3	4	5	6	7
2550 12 200	- - Wellen und Teile für Wälzlager	t 1000 EUR	.	.	.	3
2550 12 300	- - für Motoren und Antriebs- elemente	t 1000 EUR	249 384 612 633	163 082 398 322	234 622 562 422	9
2550 12 400	- - für Maschinen, Apparate und Geräte für die Land- und Forstwirtschaft oder den Gartenbau	t 1000 EUR	24 456 56 923	16 001 39 826	18 296 39 578	17
2550 12 500	- - für Hebezeuge und Förder- mittel	t 1000 EUR	21 519 95 989	13 942 63 366	14 040 62 808	15
2550 12 600	- - für Bau und Baustoffmaschinen	t 1000 EUR	38 076 108 271	15 490 48 478	26 834 78 513	14
2550 12 700	- - für sonstige Maschinenbau- erzeugnisse	t 1000 EUR	75 861 254 951	36 725 134 865	55 971 185 335	29
2550 12 800	- - für sonstige Verwendungszwecke	t 1000 EUR	154 515 478 254	71 510 231 092	93 270 289 886	38
2550 12 900	- aus NE-Metall	t 1000 EUR	38 419 468 744	29 886 336 482	40 314 444 379	14
2550 13 100	Blechformteile, aus Stahl und NE-Metall - aus Stahl - - für Straßenfahrzeuge	t 1000 EUR	2 423 264 5 324 561	1 781 965 4 101 005	2 306 711 5 206 430	254
2550 13 200	- - für Motoren und Antriebselemente	t 1000 EUR	106 207 312 319	41 921 202 358	50 365 251 502	40
2550 13 300	- - für sonstige Maschinenbau- erzeugnisse	t 1000 EUR	200 967 573 186	151 362 435 172	186 728 530 812	161
2550 13 400	- - für elektrotechnische Erzeugnisse	t 1000 EUR	216 758 952 950	154 516 687 015	198 475 948 945	152
2550 13 500	- - für sonstige Verwendungszwecke	t 1000 EUR	1 096 330 3 589 609	814 610 2 634 222	994 047 3 284 694	475
2550 13 700	- aus NE-Metall	t 1000 EUR	76 607 670 853	109 909 519 164	86 544 725 584	145
2550 20 201	Pulvermetallurgische Erzeugnisse aus Stahlpulver oder NE-Metallpulver - aus Stahlpulver - - für Straßenfahrzeuge	t 1000 EUR	15 733 199 540	12 367 155 816	15 702 194 756	9
2550 20 203	- - für Maschinenbauerzeugnisse	t 1000 EUR	.	7 992 55 475	10 615 81 472	5
2550 20 205	- - für elektrotechnische Erzeugnisse	t 1000 EUR	.	.	.	2
2550 20 209	- - für sonstige Verwendungszwecke	t 1000 EUR	.	16 200 122 600	25 710 174 869	10
2550 20 800	- aus NE-Metallpulver	t 1000 EUR	3 935 221 005	2 433 128 378	3 674 191 315	12
2561 11 300	Oberflächenveredlung, Wärmebehandlung und Mechanik, a.n.g.  Oberflächenveredlung und Wärmebehandlung  Überzüge von Metallen Metallische Überzüge - durch Aufschmelzen	1000 EUR	598 751	468 913	531 444	114
2561 11 500	- durch Warmspritzen	1000 EUR	188 714	174 262	190 066	26
2561 11 700	- Zinküberzug durch Elektrolyse und chemische Verfahren	1000 EUR	680 605	442 294	556 312	129
2561 11 900	- Andere metallische Überzüge (z.B. Nickel-, Kupfer-, Chromüberzüge, vergolden, versilbern, platinie- ren) durch Elektrolyse und chemische Verfahren	1000 EUR	929 015	639 127	896 272	187
2561 12 300	Nichtmetallische Überzüge - Kunststoffüberzüge	1000 EUR	277 239	260 473	266 207	68
2561 12 500	- Andere Überzüge (z.B. wirbelsintern, phosphatieren, gummieren usw.)	1000 EUR	135 489	109 375	125 623	58

## Produktion nach Güterarten - Deutschland

Melde-Nr.	Bezeichnung	Einheit	2008	2009	2010	2010 Anzahl der Unternehmen
1	2	3	4	5	6	7
2561 21 000	Andere Veredlung von Metallen Wärmebehandlung von Metallen (ohne metallische Überzüge), (z.B. härten, vergüten)	1000 EUR	833 229	519 226	669 786	116
2561 22 300	Andere Veredlung von Metall- oberflächen - Lackierung, Glasur	1000 EUR	637 513	511 940	644 602	179
2561 22 500	- Anodische Oxidation (Eloxieren)	1000 EUR	430 285	333 787	412 379	85
2561 22 700	- Hochvakuumverdampfung (CVD/PVD)	1000 EUR	328 054	239 492	328 332	28
2561 22 900	- Andere Veredlung von Metallober- flächen, a.n.g. (z.B. entgraten, sandstrahlen)	1000 EUR	1 194 414	871 804	1 047 922	201
	Mechanikleistungen, a.n.g.					
	Drehteile aus Metall					
	- Drehteile aus Metall für Armaturen sonstige Maschinenbauerzeugnisse, Straßen-, Luft- und Raumfahrzeuge					
2562 10 310	- - für Armaturen (einschl. Sanitär- armaturen	t 1000 EUR	64 416 515 113	44 084 339 459	53 442 408 930	72
2562 10 330	- - für sonstige Maschinenbauerzeugnisse	t 1000 EUR	153 050 1 061 620	101 953 707 275	109 201 858 836	308
2562 10 350	- - für Straßenfahrzeuge	t 1000 EUR	238 005 1 782 879	168 990 1 280 993	225 562 1 775 702	161
2562 10 370	- - für Luft- und Raumfahrzeuge	t 1000 EUR	. 51 031	4 236 46 833	5 175 44 545	27
	- Drehteile aus Metall für elektrotechnische, feinmechanische und optische Erzeugnisse					
2562 10 530	- - für elektrotechnische Erzeugnisse	t 1000 EUR	. 261 698	17 479 191 394	20 460 266 583	76
2562 10 550	- - feinmechanische und optische Erzeugnisse	t 1000 EUR	7 715 201 844	5 823 147 720	7 390 190 441	66
2562 10 700	- Drehteile aus Metall für sonstige Erzeugnisse	t 1000 EUR	178 800 1 724 567	121 567 1 215 450	149 782 1 546 960	414
2562 20 001	Andere Mechanikleistungen, a.n.g. - Schlosser und Schweißerarbeiten an metallischen Werkstücken	1000 EUR	1 643 986	1 418 203	1 764 159	580
2562 20 003	- Schleifarbeiten an metallischen Werkstücken	1000 EUR	603 533	474 777	626 429	146
2562 20 008	- Sonstige Mechanikleistungen, a.n.g.	1000 EUR	.	1 067 533	1 230 133	355
	Schneidwaren; Werkzeuge; Schlösser und Beschläge, aus unedlen Metallen					
	Schneidwaren und Bestecke, aus unedlen Metallen					
	Messer (ohne solche für Maschinen); Griffe und Klingen für Messer; Scheren und Scherenblätter					
	- Tischmesser (ohne Fisch- und Buttermesser) mit feststehender Klinge					
2571 11 150	- - mit Griffen aus nicht rostendem Stahl	1000 St 1000 EUR	. .	1 674 2 742	. 1 802	4
2571 11 300	- - Andere Tischmesser	1000 St 1000 EUR	. .	. .	. .	2
	- Andere Messer mit feststehender Klinge					
2571 11 453	- - geschmiedet, aus Edelstahl	1000 St 1000 EUR	4 726 78 989	3 290 64 397	5 379 95 011	6
2571 11 458	- - Andere Messer	1000 St 1000 EUR	. .	12 551 39 185	12 472 44 261	10
2571 11 600	- Messer mit nicht feststehender Klinge (einschl. Klappmessern für den Gartenbau)	1000 St 1000 EUR	. .	223 2 644	. .	2
2571 11 750	- Griffe, aus unedlen Metallen und Klingen für Messer (einschl. technischer Klingen)	1000 St 1000 EUR	111 735 43 222	85 588 34 041	104 611 41 883	4

## Produktion nach Güterarten - Deutschland

Melde-Nr.	Bezeichnung	Einheit	2008	2009	2010	2010 Anzahl der Unternehmen
1	2	3	4	5	6	7
2571 11 903	- Scheren und Scherenblätter - - geschmiedet, aus Stahl	1000 St 1000 EUR	3 098 25 062	2 467 21 426	1 821 20 221	10
2571 11 905	- - geschmiedet, aus Edelstahl	1000 St 1000 EUR	5 122 24 020	2 930 18 636	3 899 20 500	4
2571 11 909	- - Andere Scheren und Scherenblätter	1000 St 1000 EUR	.	.	.	2
2571 12 300	Rasierapparate, Rasiermesser, Rasierklingen u.a. Teile für Rasierapparate und -messer - Rasiermesser und Rasierapparate (ohne elektrische), Teile davon (ohne Rasierklingen)	1000 EUR	.	.	.	3
2571 12 800	- Rasierklingen (einschl. Rasierklingenrohlinge im Band)	1000 St 1000 EUR	3 161 676 443 115	2 847 667 410 021	3 133 888 388 146	4
2571 13 300	Andere Schneidwaren; Instrumente und Zusammenstellungen für die Hand- und Fußpflege - Papier-, Radiermesser, Brief- öffner, Bleistiftspitzer und Klingen dafür	1000 EUR	.	13 926	14 196	4
2571 13 500	- Instrumente und Zusammen- stellungen, für die Hand- oder Fußpflege (einschl. Nagelfeilen)	1000 EUR	.	10 978	10 992	7
2571 13 700	- Andere Schneidwaren (z.B. Haarschneide- und -scherapparate; Spalt-, Hack-, Wiegemeser für Metzger oder Küchengebrauch)	1000 St 1000 EUR	.	.	.	1
2571 14 300	Löffel, Gabeln, Schöpfkellen, Schaumlöffel, Tortenheber, Fisch- messer, Buttermesser, Zucker- zangen u.ä. Erzeugnisse - aus nicht rostenden Stahl oder anderem unedlen Metall	1000 St 1000 EUR	13 761 24 281	11 078 19 349	11 469 17 733	9
2571 14 800	- aus verschiedenen Basismetallen, versilbert, vergoldet oder platiniiert	1000 St 1000 EUR	.	60 1 764	53 1 198	3
2571 15 000	Säbel, Degen, Bajonette, Lanzen u.a. blanke Waffen, Teile und Scheiden dafür	kg 1000 EUR	.	.	.	2
2572 11 300	Schlösser und Beschläge, aus unedlen Metallen  Vorhängeschlösser und Schlösser; Verschlüsse und Verschlussbügel, Schlüssel, Teile dafür; Beschläge aus unedlen Metallen  Vorhängeschlösser, Schlösser für Kraftfahrzeuge und Möbel, aus unedlen Metallen	St 1000 EUR	.	1 807 986 13 357	1 575 473 12 439	8
2572 11 500	- Schlösser für Kraftfahrzeuge	St 1000 EUR	106 922 507 513 590	81 552 980 384 677	101 458 890 483 319	17
2572 11 703	- Möbelschlösser - - Zylindermöbelschlösser	St 1000 EUR	15 216 613 29 738	9 315 151 21 761	15 349 225 24 612	11
2572 11 709	- - Andere Möbelschlösser	St 1000 EUR	12 634 342 17 165	8 196 627 11 145	9 575 866 13 156	10
2572 12 300	Andere Schlösser und Sicherheits- riegel, aus unedlen Metallen - Zylinderschlösser für Gebäudetüren	St 1000 EUR	10 730 487 99 285	9 400 712 83 252	9 266 639 83 131	13
2572 12 500	- Andere Schlösser für Gebäudetüren	St 1000 EUR	25 193 842 143 863	19 442 035 125 239	19 666 780 133 968	16
2572 12 703	- Schlösser für Panzerschränke, andere Schlösser und Sicherheits- riegel - - Schlösser für Panzerschränke	St 1000 EUR	2 114 093 22 372	1 901 699 19 729	2 081 598 21 754	4
2572 12 705	- - Rohrrahmenschlösser	St 1000 EUR	.	352 417 8 387	332 603 5 875	3
2572 12 708	- - Andere Schlösser u. Sicherheits- riegel, a.n.g., z.B. Fahrradschlösser, Schlösser für Täschnerwaren	St 1000 EUR	.	32 594 517 101 557	40 442 270 118 338	18

## Produktion nach Güterarten - Deutschland

Melde-Nr.	Bezeichnung	Einheit	2008	2009	2010	2010 Anzahl der Unternehmen
1	2	3	4	5	6	7
2572 13 300	Verschlüsse und Verschlussbügel mit Schloss, aus unedlen Metallen; Schlüssel, gesondert gestellt sowie teile für Schlösser und Sicherheitsriegel, aus unedlen Metallen - Verschlüsse und Verschlussbügel mit Schloss	kg 1000 EUR	5 278 965 55 542	2 685 287 39 118	3 382 423 46 789	6
2572 13 500	- Schlüssel, gesondert gestellt (auch Rohlinge)	kg 1000 EUR	331 445 36 880	258 499 34 921	270 821 36 116	20
2572 13 705	- Teile für Schlösser und Sicherheitsriegel - - Schließzylinder für Türen	St 1000 EUR	7 842 506 193 603	7 431 498 191 125	9 232 643 195 602	14
2572 13 709	- - Andere Teile für Schlösser und Sicherheitsriegel	1000 EUR	85 181	82 487	89 830	16
2572 14 101	Beschläge u.ä. Erzeugnisse für Kraftfahrzeuge, Türen, Fenster, Möbel, Koffer u.a. derartige Waren, aus unedlen Metallen; automatische Türschließer, aus unedlen Metalle - Scharniere - - Scharniere, Bänder und Fitschen, für Möbel	kg 1000 EUR	49 346 595 212 265	8 764 252 101 369	9 616 540 112 977	9
2572 14 103	- - Scharniere, Bänder, Fitschen und Gehänge, für Bauten	kg 1000 EUR	5 455 042 37 419	3 799 745 25 042	3 866 541 25 677	8
2572 14 105	- - Scharniere für Kraftfahrzeuge	kg 1000 EUR	25 152 160 167 890	21 091 674 144 780	25 669 749 176 878	3
2572 14 109	- - Andere Scharniere	kg 1000 EUR	. 15 686	1 879 216 19 321	2 355 007 21 104	10
2572 14 200	- Laufrädchen oder -rollen	kg 1000 EUR	54 106 232 282 108	36 146 568 196 503	44 211 261 240 746	12
2572 14 300	- Andere Beschläge u.ä. Waren für Kraftfahrzeuge	kg 1000 EUR	243 840 524 1 580 440	179 227 973 1 164 871	209 053 057 1 395 597	37
2572 14 433	- Baubeschläge - - für Fenster und Türen, aus Eisen oder Stahl - - - Fensterbeschläge	kg 1000 EUR	113 819 623 730 302	91 451 343 580 436	102 355 585 665 447	23
2572 14 435	- - - Türbeschläge	kg 1000 EUR	24 333 541 264 194	21 860 777 223 469	22 362 376 231 259	23
2572 14 453	- - - für Fenster und Türen, aus anderen unedlen Metallen - - - Fensterbeschläge	kg 1000 EUR	12 901 907 107 145	7 223 701 86 401	7 967 416 92 106	13
2572 14 455	- - - Türbeschläge	kg 1000 EUR	10 512 838 211 708	9 066 719 200 685	9 565 833 203 365	16
2572 14 499	- - Andere Baubeschläge	kg 1000 EUR	45 051 792 277 234	30 741 677 211 630	31 635 223 222 476	29
2572 14 503	- Beschläge für Möbel aus unedlen Metallen - - Möbelinnenbeschläge	t 1000 EUR	344 486 770 799	335 713 763 636	386 370 840 866	36
2572 14 505	- - Möbelaußenbeschläge	t 1000 EUR	7 721 63 783	5 398 49 673	6 386 54 897	12
2572 14 601	- - Andere Beschläge u.ä. Waren (z.B. für Täschnerwaren, Herde, Öfen, Fahrzeuge, Fenster-, Türvorhänge usw.) - - für Fenster- und Türvorhänge	kg 1000 EUR	5 745 687 50 629	5 134 012 47 061	6 165 478 45 374	10
2572 14 603	- - für Täschnerwaren	kg 1000 EUR	709 451 7 555	534 005 4 738	557 516 4 663	4
2572 14 609	- - für andere Zwecke	kg 1000 EUR	23 620 390 162 056	19 322 007 134 565	24 076 294 156 910	25
2572 14 700	- Automatische Türschließer	kg 1000 EUR	. 343 638	. 314 863	. 347 414	6
2572 14 800	- Kleiderhaken, Huthalter, Konsolen, Stützen u.ä. Waren	t 1000 EUR	6 580 81 254	. 62 189	. 56 901	10
2573 10 100	Werkzeuge  Handwerkzeuge für die Landwirtschaft, den Gartenbau oder die Forstwirtschaft - Spaten und Schaufeln	St 1000 EUR	. 6 322	889 495 5 680	. 8 694	4

## Produktion nach Güterarten - Deutschland

Melde-Nr.	Bezeichnung	Einheit	2008	2009	2010	2010 Anzahl der Unternehmen
1	2	3	4	5	6	7
2573 10 200	- Gabeln	St 1000 EUR	.	.	.	1
2573 10 300	- Spitzhacken, Hacken aller Art, Rechen und Schaber	St 1000 EUR	955 988 6 517	1 060 345 7 286	922 337 6 551	5
2573 10 400	- Äxte, Beile, Häpen u.ä. Werkzeuge zum Hauen oder Spalten	St 1000 EUR	1 302 924 7 720	1 381 925 8 598	1 319 079 8 167	3
2573 10 500	- Garten-, Rosenscheren u.ä. mit einer Hand zu betätigende Scheren (einschl. Geflügelscheren)	St 1000 EUR	2 374 237 16 027	2 536 560 .	.	2
2573 10 600	- Heckenscheren, Baumscheren u.ä. mit zwei Händen zu betätigende Scheren	St 1000 EUR	.	.	.	2
2573 10 700	- Andere Handwerkzeuge (ohne Klapp- messer) für Landwirt- schaft, Gartenbau oder Forst- wirtschaft	St 1000 EUR	627 865 9 407	1 025 792 11 331	.	5
2573 20 100	Handsägen; Sägeblätter aller Art (einschl. Fräs- sägeblätter und nicht gezahnter Sägeblätter) - Handsägen	kg 1000 EUR	2 670 542 17 583	2 601 936 19 254	2 869 396 22 165	6
2573 20 200	- Bandsägeblätter  - Kreissägeblätter (einschl. Fräs- sägeblättern) mit arbeitendem Teil aus Stahl	kg 1000 EUR	.	5 867 116 126 550	8 652 849 185 540	8
2573 20 301	- - für die Metallbearbeitung	kg 1000 EUR	3 998 449 30 630	2 299 116 17 831	3 269 344 24 355	11
2573 20 309	- - für die Bearbeitung anderer Stoffe  - Kreissägeblätter (einschl. Fräs- sägeblättern) mit arbeitendem Teil aus anderen Stoffen, einschl. Teile dafür	kg 1000 EUR	3 541 589 29 822	1 954 561 15 172	2 272 241 17 437	6
2573 20 501	- - Segmentsägeblätter, mit arbeiten- dem Teil aus gesinterten Hartmetallen	kg 1000 EUR	.	.	.	2
2573 20 502	- - Segmentsägeblätter, mit arbeiten- dem Teil aus Diamant oder agglomerierten Diamanten	kg 1000 EUR	1 523 305 17 723	758 344 11 365	889 280 12 382	6
2573 20 508	- - Andere Kreissägeblätter, mit arbeitendem Teil aus gesinterten Hartmetallen	kg 1000 EUR	1 349 087 48 743	930 756 32 777	1 048 292 40 740	9
2573 20 509	- - Andere Kreissägeblätter, mit arbeitendem Teil aus Diamant oder agglomerierten Diamanten	kg 1000 EUR	93 525 9 898	123 406 8 007	170 648 9 985	6
2573 20 930	- Langsägeblätter, andere Sägeblätter - - Langsägeblätter für die Metall- bearbeitung  - - Andere Sägeblätter mit arbeiten- dem Teil aus Stahl, für die Metallbearbeitung sowie mit arbeitendem Teil aus anderen Stoffen für die Bearbeitung aller Stoffe	kg 1000 EUR	.	172 056 6 193	229 269 7 850	7
2573 20 952	- - - mit arbeitendem Teil aus Stahl und gesinterten Hart- metallen, für die Metall- bearbeitung	kg 1000 EUR	.	.	176 659 6 335	3
2573 20 955	- - - mit arbeitendem Teil aus gesinterten Hartmetallen, für die Bearbeitung anderer Stoffe	kg 1000 EUR	.	572 207 11 431	647 841 14 091	4
2573 20 957	- - - mit arbeitendem Teil aus Diamant oder agglomerierten Diamanten	kg 1000 EUR	.	14 398 2 058	23 305 3 730	3
2573 20 990	- - Andere Sägeblätter mit arbeiten- dem Teil aus Stahl für die Bearbeitung anderer Stoffe, z.B. Sägeketten	kg 1000 EUR	.	884 426 19 371	783 920 20 313	6

Melde-Nr.	Bezeichnung	Einheit	2008	2009	2010	2010 Anzahl der Unternehmen
1	2	3	4	5	6	7
	Andere Handwerkzeuge					
	- Feilen, Raspeln, Pinzetten, Kneifzangen, andere Zangen u.ä.					
	Handwerkzeuge					
2573 30 130	- - Feilen, Raspeln u.ä. Werkzeuge	kg 1000 EUR	. .	. 7 752	. .	5
2573 30 150	- - Pinzetten	kg 1000 EUR	- -	- -	- -	-
2573 30 170	- - Kneifzangen und andere Zangen (auch zum Schneiden) u.ä. Werkzeuge (ohne Lochzangen)	kg 1000 EUR	14 518 785 231 753	9 983 239 166 972	13 328 224 213 932	24
	- Scheren zum Schneiden von Metallen u.ä., Rohr-, Bolzenschneider, Locheisen, Lochzangen u.ä. Werkzeuge					
2573 30 230	- - Scheren zum Schneiden von Metallen u.ä. Werkzeuge	kg 1000 EUR	. 13 521	. 9 781	. 13 075	4
2573 30 250	- - Rohr-, Bolzenschneider, Locheisen, Lochzangen u.ä. Werkzeuge	kg 1000 EUR	310 850 7 676	222 161 6 005	285 783 7 400	6
	- Von Hand zu betätigende Schrauben- u. Spannschlüssel, Steckschlüsselsätze					
2573 30 330	- - Schrauben- und Spannschlüssel, mit nicht verstellbarer Spannweite	kg 1000 EUR	13 276 805 116 084	4 604 659 55 300	5 583 962 69 686	14
2573 30 350	- - Schrauben- und Spannschlüssel, mit verstellbarer Spannweite	kg 1000 EUR	419 505 4 247	249 389 2 647	313 234 3 594	3
2573 30 370	- - Steckschlüsselsätze, auswechselbar (auch mit Halter, Verbindungs- und Antriebsteilen)	kg 1000 EUR	10 591 755 124 241	5 368 011 75 231	6 956 198 99 976	13
	- Bohrwerkzeuge, Gewindeschneid- und Gewindebohrwerkzeuge; Hämmer und Fäustel; Hobel, Stechbeitel u.ä. Schneidwerkzeuge, für die Holzbearbeitung					
2573 30 530	- - Bohrwerkzeuge, Gewindeschneid- und Gewindebohrwerkzeuge	kg 1000 EUR	301 618 7 951	87 293 1 796	82 330 1 496	4
2573 30 550	- - Hämmer und Fäustel	kg 1000 EUR	1 713 666 14 175	1 240 141 10 595	1 560 440 12 387	4
2573 30 570	- - Hobel, Stech-, Hohlbeitel u.ä. Schneidwerkzeuge, für die Holzbearbeitung	kg 1000 EUR	. .	88 922 3 520	99 062 3 538	4
	- Schraubenzieher, Haushaltswerkzeuge					
2573 30 630	- - Schraubenzieher (Schraubendreher)	kg 1000 EUR	7 717 114 87 602	5 135 361 62 902	6 146 319 71 668	12
2573 30 650	- - Haushaltswerkzeuge (z.B. nicht elektrische Dosenöffner, Schuhanzieher, Entkerner)	kg 1000 EUR	2 273 664 31 777	2 541 186 30 476	2 663 863 37 017	8
	- Werkzeuge für Maurer, Former Gießer u.ä.; Werkzeuge zum Nieten, Befestigen von Bolzen, Dübeln; Glasschneider, Aufreiber, Nietzieher u.ä. Handwerkzeuge, a.n.g.					
2573 30 730	- - Werkzeuge für Maurer, Former und Gießer, Zementarbeiter, Gipser und Maler	kg 1000 EUR	3 413 101 22 628	2 534 227 16 300	3 203 254 19 176	12
2573 30 770	- - Niet-, Bolzenschieß u.ä. Geräte, Glasschneider, Aufreiber, Nietzieher usw., Heftklammer-, Federdruckgeräte und andere Handwerkzeuge	kg 1000 EUR	7 395 318 107 281	5 930 703 84 969	7 202 774 106 736	19
	- Lötampen u. dgl.; Schraubstöcke, Schraubzwingen u. dgl.; Ambosse; tragbare Feldschmieden; Schleifapparate zum Hand- oder Fußbetrieb					
2573 30 830	- - Lötampen u.dgl.	kg 1000 EUR	- -	- -	- -	-
2573 30 850	- - Schraubstöcke, Schraubzwingen u. dgl., Feilkloben u.ä. Spannerwerkzeuge	kg 1000 EUR	4 656 878 39 702	3 036 945 23 160	3 655 441 29 928	5
2573 30 870	- - Ambosse; tragbare Feldschmieden; Schleifapparate zum Hand- oder Fußbetrieb	kg 1000 EUR	. .	. .	. .	2



## Produktion nach Güterarten - Deutschland

Melde-Nr.	Bezeichnung	Einheit	2008	2009	2010	2010 Anzahl der Unternehmen
1	2	3	4	5	6	7
	Auswechselbare Werkzeuge zur Verwendung in mechanischen oder nicht mechanischen Handwerkzeugen, auch kraftbetrieben, oder in Werkzeugmaschinen					
	- Werkzeuge zum Herstellen von Innen- und Außengewinden					
	- - Werkzeuge zum Herstellen von Innengewinden, für die Metallbearbeitung					
2573 40 141	- - - Werkzeuge zum Herstellen von Innengewinden, mit aus arbeitendem Teil gesinterten Hartmetallen, für die Metallbearbeitung	kg 1000 EUR	6 532 2 274	4 956 1 664	6 739 2 194	5
2573 40 149	- - - Werkzeuge zum Herstellen von Innengewinden, mit arbeitendem Teil aus anderen Stoffen für die Metallbearbeitung	kg 1000 EUR	5 006 296 257 460	3 097 825 149 955	4 435 018 220 864	15
	- - Werkzeuge zum Herstellen von Außengewinden, für die Metallbearbeitung					
2573 40 161	- - - Gewindewalzwerkzeuge für Außengewinde, (z.B. Gewindevalzrollen, -backen, -walzköpfe), für die Metallbearbeitung	kg 1000 EUR	390 496 32 499	214 159 17 108	319 834 25 587	7
2573 40 169	- - - Gewindeschneidwerkzeuge für Außengewinde für die Metallbearbeitung	kg 1000 EUR	196 452 26 726	134 838 17 782	141 348 22 815	5
2573 40 190	- - Andere Werkzeuge zum Herstellen von Innen- und Außengewinden	kg 1000 EUR	1 372	973	1 185	4
	- Bohrwerkzeuge mit arbeitendem Teil aus Diamant oder gesinterten Hartmetallen, Mauerbohrer					
2573 40 230	- - Bohrwerkzeuge mit arbeitendem Teil aus Diamant oder agglomeriertem Diamant	kg 1000 EUR	47 725 26 905	28 435 15 969	32 919 22 250	6
2573 40 250	- - Mauerbohrer mit arbeitendem Teil aus anderen Stoffen	kg 1000 EUR	12 513 009 120 718	8 086 502 86 992	11 189 227 102 799	8
2573 40 270	- - Bohrwerkzeuge mit arbeitendem Teil aus gesinterten Hartmetallen, für die Metallbearbeitung	kg 1000 EUR	3 159 691 344 365	2 620 820 218 689	3 456 722 294 775	30
	- Bohrwerkzeuge für die Metallbearbeitung (ohne solche mit arbeitendem Teil aus gesinterten Hartmetallen), andere Bohrwerkzeuge					
2573 40 310	- - Bohrwerkzeuge für die Metallbearbeitung mit arbeitendem Teil aus Schnellarbeitsstahl	kg 1000 EUR	10 734 133 184 546	5 400 116 113 474	5 972 520 128 418	18
2573 40 330	- - Bohrwerkzeuge für die Metallbearbeitung mit arbeitendem Teil aus anderen Stoffen	kg 1000 EUR	566 983 86 401	602 894 62 404	623 070 73 398	8
2573 40 350	- - Andere Bohrwerkzeuge	kg 1000 EUR	1 931 420 78 594	1 381 408 38 416	1 494 095 51 841	12
2573 40 370	- Reibahlen, Ausbohr- und Räumwerkzeuge mit arbeitendem Teil aus Diamant oder agglomeriertem Diamant	kg 1000 EUR	39 514 14 954	29 662 12 089	35 746 15 119	4
	- Reibahlen und Ausbohrwerkzeuge, für die Metallbearbeitung					
2573 40 441	- - Reibahlen und Ausbohrwerkzeuge, mit arbeitendem Teil aus gesinterten Hartmetallen für die Metallbearbeitung	kg 1000 EUR	853 108 85 213	578 051 54 457	646 077 63 768	16
2573 40 449	- - Reibahlen und Ausbohrwerkzeuge, mit arbeitendem Teil aus anderen Stoffen für die Metallbearbeitung	kg 1000 EUR	661 146 44 055	424 622 26 717	618 201 37 757	18
2573 40 450	- Reibahlen, Ausbohrwerkzeuge und Räumwerkzeuge (ohne solche für die Metallbearbeitung)	kg 1000 EUR	.	-	-	-
2573 40 480	- - Räumwerkzeuge für die Metallbearbeitung	kg 1000 EUR	1 582 602 54 064	1 040 254 45 476	1 286 415 53 313	11

## Produktion nach Güterarten - Deutschland

Melde-Nr.	Bezeichnung	Einheit	2008	2009	2010	2010 Anzahl der Unternehmen
1	2	3	4	5	6	7
2573 40 503	- Fräswerkzeuge mit arbeitendem Teil aus gesinterten Hartmetallen, für die Metallbearbeitung - - Wälzfräswerkzeuge, z.B. für Verzahnungen	kg 1000 EUR	57 292 7 409	50 634 7 189	32 594 5 455	6
2573 40 505	- - Andere Fräswerkzeuge	kg 1000 EUR	2 698 975 207 578	1 734 225 134 792	2 234 791 172 956	29
2573 40 610	- - Andere Fräswerkzeuge mit arbeitendem Teil aus anderen Stoffen - - Schafffräser, für die Metallbearbeitung	kg 1000 EUR	956 372 88 088	617 081 64 200	731 769 71 499	22
2573 40 650	- - Wälzfräswerkzeuge für die Metallbearbeitung z.B. für Verzahnungen	kg 1000 EUR	437 148 55 628	243 098 36 165	320 583 37 278	8
2573 40 670	- - Andere Fräswerkzeuge für die Metallbearbeitung	kg 1000 EUR	571 430 86 959	401 842 54 845	523 493 71 823	27
2573 40 693	- - für die Bearbeitung anderer Stoffe - - mit arbeitendem Teil aus gesinterten Hartmetallen	kg 1000 EUR	934 484 52 889	645 161 40 197	761 758 46 104	17
2573 40 699	- - mit arbeitendem Teil aus anderen Stoffen	kg 1000 EUR	482 870 31 973	179 014 18 443	195 827 20 962	8
2573 40 710	- Drehwerkzeuge - - mit arbeitendem Teil aus Cermets für die Metallbearbeitung	kg 1000 EUR	.	807 968 33 423	1 101 657 48 450	16
2573 40 741	- - mit arbeitendem Teil aus anderen Stoffen für die Metallbearbeitung - - mit arbeitendem Teil aus Diamant oder agglomeriertem Diamant für die Metallbearbeitung	kg 1000 EUR	714 973 41 446	556 766 28 415	602 824 32 156	11
2573 40 749	- - mit arbeitendem Teil aus anderen Stoffen, für die Metallbearbeitung	kg 1000 EUR	627 119 52 752	348 236 35 775	424 134 46 654	11
2573 40 790	- - für die Bearbeitung anderer Stoffe	kg 1000 EUR	.	.	.	3
2573 40 810	- - Andere auswechselbare Werkzeuge mit arbeitendem Teil aus Diamant oder agglomeriertem Diamant	kg 1000 EUR	161 065 78 411	135 974 58 606	182 025 79 064	15
2573 40 830	- - Schraubendrehereinsätze mit arbeitendem Teil aus anderen Stoffen	kg 1000 EUR	1 015 400 36 086	718 912 25 711	808 407 33 102	7
2573 40 850	- - Verzahnwerkzeuge (ohne Fräswerkzeuge) mit arbeitendem Teil aus anderen Stoffen	kg 1000 EUR	.	161 737 13 262	162 883 15 479	3
2573 40 870	- - Andere auswechselbare Werkzeuge mit arbeitendem Teil aus gesinterten Hartmetallen	kg 1000 EUR	4 113 352 133 219	3 424 161 93 301	3 951 040 113 946	29
2573 40 891	- - Andere auswechselbare Werkzeuge mit arbeitendem Teil aus anderen Stoffen (ohne arbeitenden Teil aus Diamant oder agglomeriertem Diamant, ohne Cermets) - - für die Metallbearbeitung	kg 1000 EUR	.	3 856 037 81 017	4 667 102 93 749	31
2573 40 899	- - für die Bearbeitung anderer Stoffe	kg 1000 EUR	2 372 348 .	2 095 446 33 603	1 912 428 33 275	15
2573 50 130	Formen; Gießerei-Formkästen; Grundplatten für Formen; Gießereimodelle - Formen; Gießerei-Formkästen; Grundplatten für Formen; Gießereimodelle - Gießerei-Formkästen; Gießerei-Modelle (ohne solche aus Holz); Grundplatten für Formen	t St 1000 EUR	.	2 491 65 668 142 708	2 810 50 817 152 123	33 33
2573 50 150	- - Gießerei-Modelle aus Holz	St 1000 EUR	.	9 997 54 069	7 124 51 160	45

## Produktion nach Güterarten - Deutschland

Melde-Nr.	Bezeichnung	Einheit	2008	2009	2010	2010 Anzahl der Unternehmen
1	2	3	4	5	6	7
2573 50 200	- Formen zum Druckgießen für Metalle oder Hartmetalle (einschl. Spritzgießen)	St 1000 EUR	.	15 724 175 385	9 357 167 965	72
2573 50 300	- Andere Formen für Metalle oder Hartmetalle (z.B. Kokillen)	St 1000 EUR	.	179 585 206 938	.	35
2573 50 500	- Formen für Glas	St 1000 EUR	.	349 914 40 948	405 865 48 352	13
2573 50 600	- Formen für mineralische Stoffe	St 1000 EUR	.	.	.	12
2573 50 703	- - für Kautschuk	St 1000 EUR	.	5 811 95 317	5 028 84 481	32
2573 50 705	- - für Kunststoffe	St 1000 EUR	.	180 783 1 494 363	91 149 1 390 656	544
2573 50 800	- Andere Formen für Kautschuk oder Kunststoffe (ohne Spritzgieß und Formpresswerkzeuge) (z.B. Vulkanisierungsformen aus Stahl)	St 1000 EUR	.	29 681 222 473	37 403 239 769	67
	Andere Werkzeuge					
2573 60 130	- Erd-, Gesteins- oder Tiefbohrwerkzeuge	kg 1000 EUR	.	.	1 006 630	4
2573 60 180	- - mit arbeitendem Teil aus anderen Stoffen (einschl. Teilen)	kg 1000 EUR	.	8 124 907	10 831 530	7
2573 60 230	- Ziehwerkzeuge und Pressmatrizen zum Ziehen, Strang- oder Fließpressteilen von Metallen	kg 1000 EUR	.	.	.	3
2573 60 241	- - mit arbeitendem Teil aus anderen Stoffen	kg 1000 EUR	1 352 311 34 376	896 971 27 050	1 191 151 36 742	14
2573 60 249	- - mit arbeitendem Teil aus anderen Stoffen	kg 1000 EUR	1 330 964 55 930	1 015 924 38 666	1 367 613 52 024	13
2573 60 331	- Press-, Präge-, Tiefzieh-, Gesenk- schmiede-, Stanz- oder Lochwerkzeuge; Teile dafür	kg 1000 EUR	79 743 005 1 143 954	81 077 685 1 001 252	70 696 975 955 350	228
2573 60 339	- - für die Metallbearbeitung	kg 1000 EUR	57 471 818 639 306	52 728 564 530 092	47 587 448 545 034	190
2573 60 390	- - für die Bearbeitung anderer Stoffe	kg 1000 EUR	9 005 434 199 726	7 435 424 166 967	8 516 964 184 065	54
2573 60 433	- Messer und Schneidklingen, für die Metall- und Holzbearbeitung	kg 1000 EUR	1 250 169 55 186	865 291 38 160	1 091 598 46 941	7
2573 60 439	- - Kreismesser	kg 1000 EUR	5 028 951 50 376	3 655 133 35 210	3 556 130 34 413	11
2573 60 450	- - Andere Messer und Schneidklingen	kg 1000 EUR	237 504 8 244	197 029 6 084	230 442 6 552	4
2573 60 530	- Messer und Schneidklingen, für Küchen- oder Nahrungsmittel- industriemaschinen	kg 1000 EUR	852 465 18 070	729 012 14 952	795 374 16 691	5
2573 60 550	- - Kreismesser	kg 1000 EUR	785 873 24 199	728 708 23 832	675 247 23 942	12
2573 60 630	- Messer und Schneidklingen, für Maschinen für die Landwirtschaft, den Gartenbau, die Forstwirtschaft und für andere Maschinen oder mechanische Geräte; Wendeschneidplatten für Werkzeuge	kg 1000 EUR	16 237 291 58 862	11 371 236 41 355	13 945 677 46 604	7

## Produktion nach Güterarten - Deutschland

Melde-Nr.	Bezeichnung	Einheit	2008	2009	2010	2010 Anzahl der Unternehmen
1	2	3	4	5	6	7
2573 60 653	- - für andere Maschinen oder mechanische Geräte - - - Kreismesser	kg 1000 EUR	715 544 8 116	495 644 6 643	681 356 8 352	6
2573 60 659	- - - Andere Messer und Schneidklingen	kg 1000 EUR	3 907 442 142 235	2 848 481 114 272	3 394 795 133 733	19
2573 60 670	- - Wendeschneidplatten für Werkzeuge, nicht gefasst, nach ISO 1832 u.ä. aus Cermets	kg 1000 EUR	1 257 089 320 523	749 145 201 448	1 113 687 300 174	16
2573 60 903	- - Andere Plättchen, Stäbchen, Spitzen u.ä. Formstücke für Werkzeuge, nicht gefasst, aus Cermets	kg 1000 EUR	.	.	.	4
2573 60 905	- - Andere Plättchen für Werkzeuge, nicht gefasst, aus Cermets	kg 1000 EUR	.	.	.	4
2573 60 905	- - Stäbchen, Spitzen u.ä. Formstücke für Werkzeuge, nicht gefasst, aus Cermets	kg 1000 EUR	2 255 967 131 085	1 317 592 85 552	1 777 038 132 001	10
	Sonstige Metallwaren					
	Metallbehälter mit einem Fassungsvermögen von 300l oder weniger					
	Behälter aus Eisen oder Stahl, mit einem Fassungsvermögen von 300l oder weniger für Stoffe aller Art (ohne solche für verdichtete oder verflüssigte Gase)					
	Behälter aus Eisen oder Stahl, mit einem Fassungsvermögen von 50 bis 300l für Stoffe aller Art (ohne solche für verdichtete oder verflüssigte Gase), ohne mechanische oder wärmetechnische Einrichtungen					
2591 11 001	- Heizungsboiler	St 1000 EUR	516 475 100 182	506 931 102 890	517 285 104 911	8
2591 11 002	- Druckwasserkessel	St 1000 EUR	21 059 6 624	19 059 6 269	18 438 5 755	7
2591 11 003	- Spundbehälter	St 1000 EUR	11 019 313 228 488	10 360 418 177 716	12 319 828 214 076	18
2591 11 004	- Deckelbehälter	St 1000 EUR	5 539 292 134 647	5 276 163 101 652	5 852 948 113 188	17
2591 11 008	- Andere Behälter, z.B. Kraftstoffkanister, Heizölkannen	St 1000 EUR	549 524 120 920	342 118 92 786	345 820 93 057	31
2591 12 000	Behälter aus Eisen oder Stahl, (ohne solche, die durch Schweißen, Lötten oder Falzen verschlossen werden), mit einem Fassungsvermögen von weniger als 50 l, für Stoffe aller Art (für verdichtete oder verflüssigte Gase), ohne mechanische oder wärmetechnische Einrichtungen	St 1000 EUR	.	16 030 303 141 063	18 938 419 164 026	26
	Verpackungen und Verschlüsse, aus Eisen, Stahl und NE-Metall					
	Dosen aus Eisen oder Stahl, die durch Schweißen, Lötten oder Falzen verschlossen werden, mit einem Fassungsvermögen von weniger als 50l					
	- für Nahrungsmittel und Getränke					
	- - Konservendosen für Nahrungsmittel					
2592 11 331	- - - für Obst-, Gemüse-, Sauerkonserven, Marmeladen	t 1000 St 1000 EUR	30 454 504 470 49 460	29 328 483 981 47 836	28 020 512 426 48 975	6 6
2592 11 332	- - - für Fleisch-, Wurst- und Fischwaren	t 1000 St 1000 EUR	14 362 663 761 43 065	14 122 661 594 41 839	14 072 695 750 42 348	6 6
2592 11 333	- - - für Fertiggerichte, Suppen	t 1000 St 1000 EUR	.	15 632 339 791 55 422	. 357 242 60 977	3 3
2592 11 335	- - - für Speiseöle	t 1000 St 1000 EUR	.	.	.	4 4
2592 11 339	- - - für sonstige Nahrungsmittel (ohne Getränke) und Tabakwaren	t 1000 St 1000 EUR	.	70 199 1 099 306 179 193	47 468 778 720 146 163	12 12

## Produktion nach Güterarten - Deutschland

Melde-Nr.	Bezeichnung	Einheit	2008	2009	2010	2010 Anzahl der Unternehmen
1	2	3	4	5	6	7
2592 11 350	- - - Getränkedosen	t 1000 St 1000 EUR	118 727 . 352 574	102 914 . 337 839	112 045 . 344 834	6 6
2592 11 501	- - - Andere Dosen aus Eisen oder Stahl - - - Aerosoldosen	t 1000 St 1000 EUR	29 117 655 369 141 155	24 421 615 739 130 741	30 738 693 639 137 899	3 3
2592 11 503	- - - Andere Dosen (ohne Aerosoldosen) - - - für die Mineralölerzeugnisse	t 1000 St 1000 EUR	. . .	. . .	572 1 190 2 177	4 4
2592 11 504	- - - für die Industriechemikalien	t 1000 St 1000 EUR	. . .	. 7 196 5 858	1 652 9 491 6 913	4 4
2592 11 505	- - - für Farben, Lacke und verwandte Erzeugnisse	t 1000 St 1000 EUR	60 491 271 896 177 466	47 415 220 749 157 842	54 414 243 220 165 906	11 11
2592 11 506	- - - für Klebstoffe und Bindemittel	t 1000 St 1000 EUR	. . 8 088	2 283 6 215 7 542	2 428 6 832 7 762	5 5
2592 11 507	- - - für kosmetische und pharmazeutische Erzeugnisse	t 1000 St 1000 EUR	. . .	790 17 557 3 888	778 17 545 3 869	4 4
2592 11 508	- - - für sonstige Erzeug- nisse, a.n.g.	t 1000 St 1000 EUR	. . .	5 143 38 240 16 112	5 728 40 517 17 542	6 6
2592 12 100	Sammelbehälter, Fässer, Dosen, Tuben, Verpackungsröhrchen u.a. Behälter, aus Aluminium, mit einem Fassungsvermögen von 300 l oder weniger - Tuben	kg 1000 St 1000 EUR	7 923 815 1 218 696 114 506	6 985 462 1 065 349 100 088	6 627 424 987 040 92 668	5 5
2592 12 300	- Verpackungsröhrchen	kg 1000 St 1000 EUR	2 483 737 207 919 35 322	2 515 813 191 612 35 183	2 657 234 214 937 35 637	4 4
2592 12 500	- Andere Behälter usw. mit einem Fassungsvermögen von 50 l bis 300l	kg 1000 St 1000 EUR	6 701 548 962 102 912	1 731 734 667 95 416	. 812 121 584	6 6
2592 12 600	- Aerosoldosen aus Aluminium mit einem Fassungsvermögen von 300l oder weniger	kg 1000 St 1000 EUR	13 320 750 528 972 95 942	12 518 672 507 657 91 843	15 541 781 631 775 111 246	5 5
2592 12 805	- - - Getränkedosen	kg 1000 St 1000 EUR	53 559 158 . .	. . .	. . .	2 2
2592 12 808	- - - Andere Behälter aus Aluminium, z.B. Konservendosen für Nahrungsmittel	kg 1000 St 1000 EUR	. . .	28 520 586 4 088 355 162 220	28 993 252 4 237 750 182 995	10 10
2592 13 300	Stopfen (einschl. Kronenverschlüssen), Verschluss- oder Flaschenkapseln, anderes Verpackungszubehör, aus unedlen Metallen - Kronenverschlüsse	kg 1000 St 1000 EUR	49 056 562 21 810 237 75 928	44 811 488 20 018 111 81 152	46 179 679 20 819 674 81 034	4 4
2592 13 505	- Verschluss- oder Flaschenkapseln, aus Blei; Verschluss- oder Flaschenkapseln, aus Aluminium, mit einem Durchmesser von mehr als 21 mm - - - Schraubverschlüsse aus Aluminium	kg 1000 EUR	15 135 745 107 572	13 966 894 100 769	13 933 373 100 115	8
2592 13 508	- - - Andere Verschluss- und Flaschenkapseln, aus Blei oder Aluminium	kg 1000 EUR	. .	2 573 141 56 183	2 472 296 .	4
2592 13 705	- - - Anderes Verpackungszubehör, aus unedlen Metallen - - - Feinstblechverschlüsse aus Stahl für Nahrungsmittel, Getränke und Tabakwaren	kg 1000 EUR	86 671 675 185 575	76 742 196 180 291	78 402 233 174 841	7
2592 13 708	- - - Anderes Verpackungszubehör (z.B. Spundbleche, Plomben)	kg 1000 EUR	. .	105 791 608 272 724	127 264 127 312 598	15

## Produktion nach Güterarten - Deutschland

Melde-Nr.	Bezeichnung	Einheit	2008	2009	2010	2010 Anzahl der Unternehmen
1	2	3	4	5	6	7
	Drahtwaren, Ketten und Federn					
	Litzen, Kabel, Seile, Seilschlingen u.ä. Waren, aus Eisen oder Stahl (ohne isolierte Erzeugnisse für die Elektrotechnik)					
2593 11 301	- Litzen, Kabel und Seile - - Litzen, Kabel und Seile mit einer größten Querschnittsabmessung von 3 mm oder weniger	t 1000 EUR	57 215 125 463	37 987 86 661	49 077 102 223	16
2593 11 303	- - Litzen, mit einer größten Querschnittsabmessung von mehr als 3 mm	t 1000 EUR	42 237 81 259	35 829 60 414	35 977 63 149	11
2593 11 305	- - Kabel und Seile, mit einer größten Querschnittsabmessung von mehr als 3 mm	t 1000 EUR	106 010 348 245	94 910 319 583	91 338 320 662	22
2593 11 500	- Seilschlingen u.ä, Waren	t 1000 EUR	3 893 18 403	2 126 12 738	2 481 14 619	9
2593 12 300	Stacheldraht aus Eisen oder Stahl; Litzen, Kabel, Seile u.ä. Waren, aus Kupfer und Aluminium (ohne isolierte Erzeugnisse für die Elektrotechnik) - Stacheldraht aus Eisen oder Stahl, für Einzäunungen (auch verwundene Drähte oder Bänder)	t 1000 EUR	.	.	.	1
2593 12 500	- Litzen, Kabel, Seile u.ä. Waren, aus Kupfer	t 1000 EUR	74 194 252 469	44 786 138 395	57 146 239 499	17
2593 12 700	- Litzen, Kabel, Seile u.ä. Waren, aus Aluminium	t 1000 EUR	.	.	13 682 32 882	5
2593 13 130	Gewebe, Gitter, Geflechte, aus Eisen-, Stahl- oder Kupferdraht; Streckbleche und -bänder, aus Eisen, Stahl oder Kupfer - Gewebe aus Eisen- oder Stahldraht - - Endlose Gewebe für Maschinen, aus nicht rostendem Stahl	kg 1000 EUR	1 943 308 56 376	1 336 869 40 265	1 389 203 45 499	6
2593 13 150	- - Andere Gewebe	kg 1000 EUR	9 126 475 160 618	7 487 133 132 435	8 080 395 146 953	17
2593 13 200	- - Gitter und Geflechte, verschweißt, mit einer Maschengröße von 100 cm2 oder mehr, aus Eisen- oder Stahldraht, mit einer größten Querschnitts-abmessung von 3 mm oder mehr	t 1000 EUR	1 630 521 1 074 907	1 477 577 622 665	1 386 642 726 305	24
2593 13 303	- - Andere Gitter und Geflechte, verschweißt, aus Eisen- oder Stahldraht - - Unterstützungskörbe und Deckenträger, geschweißt, für die Betonbewehrung	t 1000 EUR	141 484 107 172	126 833 63 948	139 515 94 364	8
2593 13 309	- - Andere Gitter und Geflechte, verschweißt	t 1000 EUR	233 015 321 299	175 550 228 238	183 001 247 984	29
2593 13 430	- - nicht mit Kunststoff überzogen, z.B. verzinkt	kg 1000 EUR	16 618 259 62 328	11 864 222 50 010	12 782 419 57 771	14
2593 13 450	- - mit Kunststoff überzogen	kg 1000 EUR	22 968 450 54 385	19 629 141 45 554	20 501 952 49 259	10
2593 13 500	- Streckbleche und -bänder, aus Eisen oder Stahl	kg 1000 EUR	12 955 390 21 927	9 969 593 17 239	.	7
2593 13 600	- Gewebe (einschl. endloser Gewebe), Gitter und Geflechte, aus Kupferdraht; Streckbleche und -bänder, aus Kupfer	kg 1000 EUR	7 442 656 33 841	6 972 952 30 295	7 656 815 33 150	11
2593 14 100	Reißnägel, Nägel, Stifte, Krampen, Klammern (ohne Heftklammern, zusammenhängend in Streifen) u.ä. Waren, aus Eisen, Stahl, Kupfer oder Aluminium - Reißnägel aus Eisen oder Stahl	kg 1000 EUR	.	7 682	8 516	3

## Produktion nach Güterarten - Deutschland

Melde-Nr.	Bezeichnung	Einheit	2008	2009	2010	2010 Anzahl der Unternehmen
1	2	3	4	5	6	7
	- Andere Nägel (ohne Reißnägel aus Eisen oder Stahl), Stifte, Krampen Klammern (ohne Heftklammern, zusammenhängend in Streifen) u.ä. Waren aus Eisen, Stahl, Kupfer und Aluminium					
2593 14 801	- - Nägel aus Eisen- oder Stahldraht, zusammenhängend in Streifen oder Rollen	kg 1000 EUR	13 272 764 23 954	8 203 342 13 559	.	4
2593 14 802	- - Nägel aus Eisen- oder Stahldraht, nicht verzinkt	kg 1000 EUR	.	.	.	3
2593 14 803	- - Nägel, Krampen, gewellte oder abgeschrägte Klammern u.ä. Waren, aus Eisen oder Stahl	kg 1000 EUR	8 377 946 47 975	3 023 741 13 484	2 855 351 12 381	6
2593 14 809	- - Andere Nägel (ohne Reißnägel aus Eisen oder Stahl), Stifte, Krampen Klammern (ohne Heftklammern, zusammenhängend in Streifen), u.ä. Waren, aus Eisen, Stahl, Kupfer und Aluminium	kg 1000 EUR	.	29 172 240 88 241	36 896 745 107 873	23
	Drähte, Stäbe, Rohre, Platten, Elektroden u.ä. Waren, mit Dekapier- od. Flussmittel umhüllt od. gefüllt; zum Schweißen oder Lötten; Drähte und Stäbe, aus agglomeriertem Pulver von unedlen Metallen, zum Metallisieren im Aufspritzverfahren					
2593 15 100	- Umhüllte Elektroden aus unedlen Metallen, für das Lichtbogenschweißen	kg 1000 EUR	5 350 735 71 577	2 966 885 31 553	12 360 715 88 717	6
2593 15 300	- Gefüllte Drähte aus unedlen Metallen, für das Lichtbogenschweißen	kg 1000 EUR	22 396 768 53 053	14 527 150 33 031	23 220 411 45 279	3
2593 15 500	- Umhüllte Stäbe und gefüllte Drähte aus unedlen Metallen, für das Lötten oder das Autogenschweißen	kg 1000 EUR	.	9 280 886 44 671	1 619 149 30 794	4
2593 15 700	- Andere Drähte u.ä. Waren (einschl. Teilen)	1000 EUR	60 976 41 578	22 924	44 187	8
	Federn und Federblätter, aus Eisen oder Stahl, Federn aus Kupfer und aus Kupferlegierungen					
2593 16 130	- Blattfedern und Federblätter dafür, aus Eisen oder Stahl					
	- - Parabelfedern und Federblätter dafür, warmgeformt	t 1000 EUR	39 739 121 516	16 235 50 113	25 513 72 328	3
2593 16 150	- - Andere Blattfedern und Federblätter dafür, warmgeformt	t 1000 EUR	.	3 729 10 331	.	3
2593 16 170	- - Kaltgeformte Blattfedern und Federblätter dafür	t 1000 EUR	5 189 83 667	3 832 65 013	4 871 80 415	22
2593 16 310	- Schraubenfedern, aus Eisen oder Stahl					
	- - warmgeformt	t 1000 EUR	45 537 135 479	33 393 99 011	39 263 111 337	7
2593 16 330	- - Schraubendruckfedern, kaltgeformt	t 1000 EUR	97 573 487 680	80 681 388 034	97 881 509 352	68
2593 16 350	- - Schraubenzugfedern, kaltgeformt	t 1000 EUR	19 435 86 576	13 443 64 266	17 804 85 357	45
2593 16 370	- - Andere Schraubenfedern, kaltgeformt	t 1000 EUR	24 877 96 237	14 720 61 930	18 020 76 548	29
2593 16 530	- Spiralflachfedern, Tellerfedern, aus Eisen oder Stahl					
	- - Spiralflachfedern	t 1000 EUR	26 277 198 961	23 021 168 069	25 884 186 420	20
2593 16 550	- - Tellerfedern	t 1000 EUR	.	24 656 95 304	29 932 115 509	9
2593 16 603	- Andere Federn aus Eisen oder Stahl					
	- - Drahtformfedern	t 1000 EUR	18 987 126 163	15 835 99 634	17 731 119 515	40
2593 16 609	- - Andere Federn	t 1000 EUR	112 499 306 120	88 472 240 998	97 217 287 086	52
2593 16 800	- Federn aus Kupfer und aus Kupferlegierungen	t 1000 EUR	2 018 48 796	1 280 30 825	1 702 41 287	20

Melde-Nr.	Bezeichnung	Einheit	2008	2009	2010	2010 Anzahl der Unternehmen
1	2	3	4	5	6	7
	Ketten (ohne Gelenkketten) und Teile dafür, aus Eisen oder Stahl sowie aus Kupfer					
2593 17 100	- Stegketten aus Eisen oder Stahl	t 1000 EUR	.	-	-	-
2593 17 230	- - mit einer Querschnittsabmessung von 16 mm oder weniger	kg 1000 EUR	25 069 626 118 545	15 927 456 79 514	19 187 767 96 607	13
2593 17 250	- - mit einer Querschnittsabmessung von mehr als 16 mm	kg 1000 EUR	14 585 549 72 198	11 375 318 57 448	12 746 840 63 630	7
2593 17 300	- Gleitschutzketten aus Eisen oder Stahl	kg 1000 EUR	.	.	2 908 096 32 547	3
2593 17 500	- Andere Ketten aus Eisen oder Stahl	kg 1000 EUR	6 593 822 26 456	4 383 314 17 927	5 457 442 21 386	11
2593 17 700	- Ketten und Teile dafür aus Kupfer	1000 EUR	.	.	.	1
2593 17 800	- Ketten und Teile dafür aus Eisen oder Stahl	1000 EUR	71 622	62 392	64 626	11
2593 18 000	Näh-, Strick-, Schnür-, Häkelnadeln, Stichel u.ä. Waren; Sicherheits-, Stecknadeln u.ä. Nadeln, a.n.g., aus Eisen oder Stahl, zum Handgebrauch	kg 1000 EUR	.	.	.	1
	Schrauben und Niete					
	Schrauben, Bolzen, Muttern, Niete, Splinte, Keile, Federringe und -scheiben, Unterlegscheiben u.ä. Waren, aus Eisen, Stahl, sowie aus Kupfer					
	Schrauben, Bolzen, Muttern, Schwellenschrauben, Schraubhaken u.ä. Waren, mit Gewinde, aus Eisen oder Stahl					
2594 11 130	- - Schrauben aus vollen Material gedreht, mit einer Stiftdicke von 6 mm oder weniger	t 1000 EUR	24 813 181 649	17 126 114 241	21 908 141 660	37
2594 11 150	- - Schrauben und Bolzen zum Befestigen von Oberbaumaterial von Bahnen	t 1000 EUR	2 631 13 941	2 043 12 272	2 918 17 051	5
2594 11 170	- Schrauben und Bolzen ohne Kopf	t 1000 EUR	53 992 198 972	38 184 135 828	43 415 173 267	29
2594 11 230	- - mit Schlitz oder Kreuzschlitz, aus nicht rostendem Stahl	t 1000 EUR	936 11 097	666 7 675	906 10 055	13
2594 11 250	- - mit Schlitz oder Kreuzschlitz, aus Eisen oder anderem Stahl	t 1000 EUR	26 063 182 040	19 400 138 935	26 650 184 970	22
2594 11 270	- - mit Innensechskant, aus nicht rostendem Stahl	t 1000 EUR	27 874 102 637	21 802 78 882	28 842 104 232	8
2594 11 290	- - mit Innensechskant, aus Eisen oder anderem Stahl	t 1000 EUR	22 101 139 392	13 928 84 890	24 631 129 822	15
2594 11 310	- - mit Außensechskant, aus nicht rostendem Stahl	t 1000 EUR	.	2 306 14 148	2 870 16 528	14
2594 11 330	- - mit Außensechskant, aus Eisen oder anderem Stahl, mit einer Zugfestigkeit von weniger als 800 Mpa	t 1000 EUR	23 139 57 222	17 356 39 452	20 616 46 672	15
2594 11 350	- - mit Außensechskant, aus Eisen oder anderem Stahl, mit einer Zugfestigkeit von 800 MPa oder mehr	t 1000 EUR	115 569 288 689	71 838 196 207	116 663 257 125	22



## Produktion nach Güterarten - Deutschland

Melde-Nr.	Bezeichnung	Einheit	2008	2009	2010	2010 Anzahl der Unternehmen
1	2	3	4	5	6	7
2594 11 390	- - Andere Schrauben und Bolzen, mit Kopf, aus Eisen oder Stahl	t 1000 EUR	189 685 781 835	128 992 554 780	164 797 678 355	53
2594 11 530	- - Schwellenschrauben, andere Holz- schrauben, Schraubhaken, Ring- und Ösensschrauben	t 1000 EUR	.	31 623 85 594	38 777 109 931	9
2594 11 570	- - Schraubhaken, Ring- und Ösensschrauben	t 1000 EUR	10 185 14 411	5 646 9 832	7 720 12 059	6
2594 11 730	- - Gewindeformende Schrauben - - aus Stahl	t 1000 EUR	440 4 507	912 7 712	1 011 6 951	7
2594 11 750	- - Andere gewindeformende Schrauben	t 1000 EUR	50 441 260 130	37 406 203 908	49 200 266 316	15
2594 11 830	- - Muttern - - Gedrehte Muttern mit einer Lochweite von 6 mm oder weniger	t 1000 EUR	20 312 133 443	13 876 89 666	18 637 120 227	18
2594 11 850	- - Andere Muttern aus nicht rostendem Stahl	t 1000 EUR	.	450 3 443	601 4 272	7
2594 11 870	- - Andere Muttern (ohne solche aus nicht rostendem Stahl)	t 1000 EUR	91 633 346 965	55 977 230 473	69 472 298 009	22
2594 11 900	- - Andere Waren, aus Eisen oder Stahl, mit Gewinde	t 1000 EUR	65 092 199 140	45 016 150 011	54 146 179 503	35
2594 12 100	Federringe und -scheiben u.a. Sicherungsringe und -scheiben; Niete, Splinte, Keile u.ä. Waren, ohne Gewinde, aus Eisen oder Stahl - Federringe, -scheiben u.a. Sicherungsringe und -scheiben	kg 1000 EUR	7 853 764 70 663	4 898 415 42 502	7 110 549 63 406	8
2594 12 300	- - Andere Unterlegscheiben	kg 1000 EUR	34 585 316 78 568	26 632 546 60 079	38 247 121 88 052	10
2594 12 500	- - Niete	kg 1000 EUR	27 278 289 107 592	21 183 418 90 060	28 635 153 120 218	10
2594 12 700	- - Splinte, Keile u.ä. Waren, ohne Gewinde	kg 1000 EUR	11 226 100 70 692	6 591 575 46 007	11 057 024 70 958	21
2594 13 100	Unterlegscheiben, Holzschrauben u.a. Waren der Schraubenindustrie, mit und ohne Gewinde, aus Kupfer und aus Kupferlegierungen (ohne Stifte, Nägels u.ä. Waren) - - Unterlegscheiben (einschl. Federringen und -scheiben) und andere Waren der Schrauben- industrie, ohne Gewinde (z.B. Niete, Splinte, Keile)	kg 1000 EUR	.	2 519 363 6 386	4 139 542 11 125	8
2594 13 400	- - Andere Schrauben, Bolzen und Muttern, mit Gewinde	kg 1000 EUR	.	152 336 4 533	186 624 5 983	6
2594 13 700	- - Andere Waren der Schrauben- industrie, mit Gewinde	kg 1000 EUR	5 484 974 77 458	3 345 178 46 887	4 552 329 64 633	23
2599 11 100	Andere Metallwaren a.n.g. Metallerzeugnisse, für Badezimmer und Küchen Sanitär-, Hygiene- oder Toiletten- artikel und Teile dafür aus Eisen, Stahl, Kupfer oder Aluminium - - Abwasch- und Waschbecken, aus nicht rostendem Stahl	St 1000 EUR	4 275 068 246 480	2 864 242 180 763	2 902 714 177 953	9
2599 11 270	Badewannen aus Eisen oder Stahl - - Andere Sanitär-, Hygiene- oder Toilettenartikel und deren Teile aus Eisen oder Stahl (ohne Waschbecken und Badewannen), Kupfer sowie aus Aluminium	St 1000 EUR	.	.	.	2
2599 11 310	- - aus Eisen oder Stahl	kg 1000 EUR	11 446 233 101 879	9 614 477 91 586	12 954 887 127 744	17
2599 11 350	- - aus Kupfer	kg 1000 EUR	21 676	20 069	22 822	4
2599 11 370	- - aus Aluminium	kg 1000 EUR	26 612 065 193 453	26 471 034 187 675	28 986 468 199 755	5

## Produktion nach Güterarten - Deutschland

Melde-Nr.	Bezeichnung	Einheit	2008	2009	2010	2010 Anzahl der Unternehmen
1	2	3	4	5	6	7
2599 12 170	Haushalts- oder Hauswirtschafts- artikel und Teile dafür, aus Eisen oder Stahl, Kupfer oder Aluminium - Andere Haushalts- und Hauswirt- schaftsartikel aus Gusseisen	kg 1000 EUR	.	.	.	1
2599 12 230	- aus nicht rostendem Stahl - - Artikel für den Tischgebrauch	kg 1000 EUR	1 368 209 19 045	1 542 514 15 891	1 416 959 11 046	4
2599 12 291	- - Andere Haushalts- und Hauswirtschaftsartikel, aus nicht rostendem Stahl - - - Koch-, Brat- und Backgeschirre	kg 1000 EUR	5 660 733 63 174	5 175 076 55 836	5 326 494 56 690	6
2599 12 293	- - - Schnellkochgeschirre	kg 1000 EUR	.	2 863 039 32 787	3 521 426 39 554	3
2599 12 299	- - - Andere Haushalts- und Haus- wirtschaftsartikel, a.n.g.	kg 1000 EUR	4 684 858 48 575	1 919 055 35 357	2 032 602 36 403	14
2599 12 370	- - Andere Haushalts- und Hauswirt- schaftsartikel aus Eisen (ohne Gusseisen) oder Stahl, emailliert	kg 1000 EUR	.	2 237 552 26 458	3 260 070 .	4
2599 12 430	- - Andere Haushalts- u. Hauswirt- schaftsartikel und Teile dafür, aus Eisen oder Stahl - - für den Tischgebrauch	kg 1000 EUR	-	-	-	-
2599 12 497	- - - Briefkästen und Kastenanlagen	kg 1000 EUR	6 507 113 92 583	6 050 858 92 158	5 569 185 92 652	14
2599 12 498	- - - Koch-, Brat-, Backgeschirr u.a. Haushalts-, Hauswirt- schaftsartikel u. deren Teile, mit Farbe versehen oder lackiert	kg 1000 EUR	24 708 635 170 500	21 863 261 161 608	20 348 189 159 141	13
2599 12 530	- Haushalts-, Hauswirtschaftsartikel und deren Teile; Schwämme, Putz- lappen u.ä. Waren zum Scheuern, Polieren u.dgl.; aus Kupfer und Aluminium - - aus Kupfer und Kupferlegierungen	kg 1000 EUR	.	.	.	1
2599 12 550	- - aus Aluminium und Aluminium- legierungen, gegossen	kg 1000 EUR	.	.	.	2
2599 12 571	- - - Andere Artikel aus Aluminium und Aluminiumlegierungen - - - Koch-, Brat- und Backgeschirre aus Aluminium und Aluminium- legierungen	kg 1000 EUR	.	.	.	3
2599 12 579	- - - Andere Artikel aus Aluminium und Aluminiumlegierungen, a.n.g.	kg 1000 EUR	2 573 091 24 616	1 926 143 29 803	3 651 816 33 607	8
2599 12 700	- Mechanische Handgeräte mit einem Gewicht von 10 kg oder weniger, zum Vorbereiten, Zubereiten oder Anrichten von Speisen oder Getränken	kg 1000 EUR	.	650 682 3 244	635 311 3 184	4
2599 12 800	- Eisen-, Stahlwolle, Schwämme, Putzlappen, Handschuhe u.ä. Waren, zum Scheuern, Polieren u.dgl., aus Eisen oder Stahl	kg 1000 EUR	2 395	.	.	1
2599 21 300	Andere Metallerzeugnisse (ohne Schwerter, Buschmesser, Bajonette u.ä. Waffen), a.n.g. Panzerschränke, Türen und Fächer für Stahlkammern, Sicherheitskassetten u.ä. Waren, aus unedlen Metallen - Panzerschränke	St 1000 EUR	32 513 30 004	36 242 23 510	39 116 24 343	7
2599 21 500	- Türen und Fächer für Stahlkammern	kg 1000 EUR	.	.	.	3
2599 21 700	- Sicherheitskassetten u.ä. Waren	1000 EUR	27 730	44 718	37 035	11
2599 22 000	Sortier-, Ablege-, Karteikästen, Manuskriptständer, Federschalen, Stempelhalter u.ä. Ausstattungs- gegenstände, aus unedlen Metallen für Büros	1000 EUR	7 097	5 772	6 548	3

## Produktion nach Güterarten - Deutschland

Melde-Nr.	Bezeichnung	Einheit	2008	2009	2010	2010 Anzahl der Unternehmen
1	2	3	4	5	6	7
2599 23 300	Mechaniken für Schnellhefter oder Aktenordner, Heftklammern u.ä. Büromaterial, aus unedlen Metallen - Mechaniken für Schnellhefter oder Aktenordner	1000 EUR	.	.	.	1
2599 23 500	- Heftklammern, zusammenhängend in Streifen	1000 EUR	.	24 252	23 905	4
2599 23 700	- Anderes Büromaterial (einschl. teile)	1000 EUR	10 217	8 006	8 907	4
2599 24 000	Statuetten u.a. Ziergegenstände, Rahmen für Fotografien, Bilder u.dgl., Spiegel, aus unedlen Metallen	1000 EUR	115 831	101 784	105 035	16
2599 25 303	Verschlüsse, Verschlussbügel, Schnallen, Spangen, Klammern, Haken, Ösen, u.ä. Waren, aus unedlen Metallen, für Kleidung, Schuhe, Planen, Täschnerwaren oder zum Fertigen oder Ausrüsten anderer Waren; Hohl- und Zweispitzniete, Perlen und zugeschnittene Flitter aus unedlen Metallen - Klammern, Haken und Ösen für Kleidung, Schuhe, Planen, Täschnerwaren oder zum Fertigen oder Ausrüsten anderer Waren, aus unedlen Metallen - - verbunden mit Gewebebändern	1000 EUR	13 777	9 286	.	2
2599 25 309	- - Andere Klammern, Haken und Ösen	1000 EUR	.	71 635	89 513	7
2599 25 503	- Hohl- und Zweispitzniete - - Blindniete	1000 EUR	68 127	52 764	66 502	6
2599 25 509	- - Andere Niete	1000 EUR	18 400	10 381	15 206	4
2599 25 703	- Schnallen, Verschlüsse und Verschlussbügel u.a. Befestigungsartikel; Perlen und zugeschnittene Flitter - - Verschlüsse (ohne solche für Handtaschen)	1000 EUR	15 124	11 725	11 450	5
2599 25 708	- - Andere Befestigungsartikel (z.B. Schnallen, Schließen); Perlen und zugeschnittene Flitter; z.B. Verschlüsse und Verschlussbügel für Handtaschen	1000 EUR	.	9 158	10 157	4
2599 26 000	Schiffsschrauben und Schraubenflügel dafür	St 1000 EUR	3 086 227 451	4 408 193 714	4 824 168 433	6
2599 29 110	Anderer Waren aus unedlen Metallen, a.n.g. - Schiffsanker, Draggen, Teile dafür, aus Eisen oder Stahl; Waren aus Eisen oder Stahl, gegossen, a.n.g. - - Schiffsanker, Draggen, Teile dafür, aus Eisen oder Stahl	kg 1000 EUR	13 292 262 44 563	10 888 357 40 414	6 410 229 27 666	8
2599 29 130	- - Waren aus nicht verformbaren Gusseisen, a.n.g., z.B. Kanalguß, Straßenkappen	kg 1000 EUR	.	29 129 329 37 256	.	6
2599 29 190	- - Mahlkugeln u.ä. Mahlkörper u.a. Waren aus Eisen oder Stahl gegossen, a.n.g.	kg 1000 EUR	.	.	.	4
2599 29 220	- Waren aus Eisen oder Stahl, geschmiedet, jedoch nicht weiterbearbeitet; Waren aus Eisen- oder Stahldraht; Tabakdosen, Zigarettenetuis u.ä. - - Mahlkugeln u.ä. Mahlkörper u.a. Waren, geschmiedet, jedoch nicht weiterbearbeitet	kg 1000 EUR	.	.	.	1
2599 29 250	- - Waren aus Eisen- oder Stahldraht (z.B. Vogelkäfige u.ä. Kleinkäfige, Körbe)	kg 1000 EUR	191 936 403 746 190	154 130 495 612 557	168 630 492 694 623	59
2599 29 270	- - Tabakdosen, Zigarettenetuis, Puderdosen, Lippenstiftgehäuse u.ä. Gegenstände für den Taschengebrauch	1000 EUR	.	.	-	-

## Produktion nach Güterarten - Deutschland

Melde-Nr.	Bezeichnung	Einheit	2008	2009	2010	2010 Anzahl der Unternehmen
1	2	3	4	5	6	7
2599 29 310	- Leitern und Trittschemel; Paletten u.ä. stapelfähige Transportmittel; Rollen und Trommeln; Dachentlüfter, Dachrinnen, Haken u.a. Bauartikel, aus Eisen oder Stahl	St	1 118 516	1 177 994	1 446 726	10
	- - Leitern und Trittschemel	1000 EUR	45 973	42 487	47 003	
2599 29 330	- - Paletten u.ä. stapelfähige Transportmittel	kg	148 021 231	79 592 276	102 297 922	31
		1000 EUR	219 556	123 954	148 480	
2599 29 350	- - Rollen und Trommeln für Kabel, Schläuche u.dgl.	kg	8 774 179	6 476 757	5 067 153	12
		1000 EUR	47 080	32 016	30 119	
2599 29 373	- - Rohrschellen u.a. Rohrbefestigungselemente, aus Stahl; Bedachungsartikel u.a. Bauartikel, aus Stahlblech	kg	24 745 447	19 809 478	22 651 642	19
	- - Rohrschellen u.a. Rohrbefestigungselemente, aus Stahl	1000 St	.	216 839 365	313 704 344	19
		1000 EUR	109 826	81 058	103 623	
2599 29 379	- - - Bedachungsartikel u.a. Bauartikel, aus Stahlblech (z.B. nichtmechanische Dachentlüfter, Dachrinnen, Haken	kg	79 474 862	109 954 327	118 523 655	31
		1000 St	.	103 124 511	119 055 825	31
		1000 EUR	173 839	179 810	209 105	
2599 29 410	- Schmutzkörbe u.ä. Abwassersiebe, aus Stahlblech; andere Waren aus Eisen oder Stahl	kg	.	.	.	3
	- - Schmutzkörbe u.ä. Abwassersiebe, aus Stahlblech, für Kanalisationsabflüsse	1000 EUR	.	655	640	
2599 29 491	- - - Andere Waren aus Eisen oder Stahl (ohne gegossene)	kg	.	1 011 347	1 915 835	5
	- - - freiformgeschmiedet oder gesenkgeschmiedet	1000 EUR	.	10 592	13 606	
2599 29 493	- - - - Schlauchbinder-, -verbindungselemente, -schellen und -befestigungselemente	kg	30 561 916	19 193 559	25 436 160	15
		1000 St	1 142 364	814 315	1 178 972	15
		1000 EUR	335 228	202 274	286 874	
2599 29 494	- - - - Verkehrsschilder	kg	1 378 314	688 279	545 968	7
		1000 EUR	9 946	5 225	4 233	
2599 29 495	- - - - Schilder aus Stahlblech (ohne Verkehrsschilder)	kg	930 131	729 678	982 964	11
		1000 EUR	9 142	7 478	9 907	
2599 29 496	- - - - Kesselböden	kg	54 568 732	40 963 510	40 524 298	8
		1000 EUR	191 663	127 268	112 103	
2599 29 498	- - - - Andere Waren aus Eisen oder Stahl, a.n.g., z.B. Riemen- u. Transportverbindungen	kg	425 113 105	259 069 862	313 041 912	167
		1000 EUR	1 292 004	928 034	1 086 425	
2599 29 551	- - - - Andere Waren aus Aluminium, und Kupfer, a.n.g.	kg	.	.	.	5
	- - - - Gewebe, Gitter, Geflechte aus Aluminiumdraht	1000 EUR	6 114	7 231	5 858	
2599 29 552	- - - - Andere Waren aus Aluminium, gegossen	kg	10 350 320	8 367 710	11 206 519	14
		1000 EUR	82 132	63 701	91 958	
2599 29 555	- - - - Andere Waren aus Aluminium, nicht gegossen	kg	.	14 439 040	14 251 925	14
	- - - - Leitern und Trittschemel	1000 EUR	.	102 420	104 137	
2599 29 559	- - - - Andere Waren aus Aluminium, a.n.g., einschl. Kaltfließpressteile und Platinen für Kraftfahrzeug-Kennzeichen	kg	.	39 730 251	39 229 377	80
		1000 EUR	.	356 272	345 593	
2599 29 580	- - - - Waren aus Kupfer, gegossen oder geschmiedet, jedoch nicht weiterbearbeitet (ohne Ketten) u.a. Waren aus Kupfer (z.B. Tabakdosen, Zigarettentuis, Puderdosen, Steck-, Sicherheitsnadeln usw.; ohne Ketten), a.n.g.	1000 EUR	46 825	38 627	46 785	24

## Produktion nach Güterarten - Deutschland

Melde-Nr.	Bezeichnung	Einheit	2008	2009	2010	2010 Anzahl der Unternehmen
1	2	3	4	5	6	7
2599 29 630	- Andere Waren aus Nickel, Blei, Zink und Zinn - - Bleche und Bänder, mit einer Dicke > 0, 2 mm; Folien u. dünne Bänder (auch bedruckt oder auf Unterlagen), mit einer Dicke (ohne Unterlage) von 0,2 mm; Pulver und Flitter; Rohform-, verschluss- und verbindungsstücke, aus Zinn darunter zum Absatz bestimmt	t t 1000 EUR	. . .	. . .	. . .	5 5
2599 29 670	- - Andere Waren aus Zinn (ohne Stangen, Bleche, Bänder, Rohre, Rohrverbindungsstücke usw.), a.n.g.	kg 1000 EUR	. .	. .	. 3 358	3
2599 29 710	- - Rohre, Rohrform-, Rohrverschluss- und Rohrverbindungsstücke, aus Zink darunter zum Absatz bestimmt	t t 1000 EUR	. . .	. 22 142 64 345	. 26 449 65 330	7 7
2599 29 730	- - Andere Waren aus Zink (ohne Stangen, Bleche, Bänder, Rohre, Rohrverbindungsstücke usw.), a.n.g.	kg 1000 EUR	. .	32 558 085 135 291	35 008 785 150 480	24
2599 29 750	- - Rohre, Rohrform-, Rohrverschluss- und Rohrverbindungsstücke, aus Blei darunter zum Absatz bestimmt	t t 1000 EUR	. . .	. . .	. . .	1 1
2599 29 760	- - Stangen (Stäbe), Profile und Draht, aus Blei darunter zum Absatz bestimmt	t t 1000 EUR	. . .	8 036 8 036 14 364	10 477 10 477 20 483	6 6
2599 29 770	- - Andere Waren aus Blei (ohne Stangen, Platten, Bleche, Bänder, Rohre, Rohrverbindungsstücke usw.), a.n.g.	kg 1000 EUR	. .	2 611 596 9 923	2 393 177 8 647	4
2599 29 790	- - Andere Waren aus Nickel, a.n.g.	kg 1000 EUR	. .	1 932 767 66 480	1 426 368 48 783	17
2599 29 820	- - Glocken, Klingeln, Gongs u.ä. Waren	t 1000 EUR	- .	- .	- .	-
2599 29 830	- - Schläuche aus Eisen oder Stahl, auch mit Verschluss- oder Verbindungsstücken	t 1000 EUR	27 240 406 564	16 596 298 281	18 085 367 261	15
2599 29 850	- - Schläuche aus anderen unedlen Metallen, auch mit Verschluss- oder Verbindungsstücken	t 1000 EUR	. .	709 13 902	1 277 25 059	7
2599 29 871	- - - Kraftfahrzeug-Kennzeichen	kg 1000 St 1000 EUR	919 183 7 818 21 875	935 586 7 915 21 658	907 455 7 770 20 088	4 4
2599 29 873	- - - Typenschilder, Skalen	kg 1000 St 1000 EUR	. 118 463 57 481	4 037 549 90 085 45 797	5 165 705 117 918 64 529	18 18
2599 29 875	- - - Frontplatten und Blenden	kg 1000 St 1000 EUR	542 223 2 390 12 056	748 030 5 273 15 414	846 276 6 026 19 546	13 13
2599 29 879	- - - Andere Schilder, Zahlen, Buchstaben u.a. Zeichen	kg 1000 St 1000 EUR	11 684 905 259 387 148 298	10 255 682 211 659 131 804	10 141 326 250 891 137 274	47 47
2599 29 950	- Dauermagnete aus Metall	kg 1000 EUR	. .	8 075 459 127 188	9 733 395 174 260	11
2599 99 000	Veredlung von Erzeugnissen dieser Güterabteilung (ohne Schmiede-, Press-, Zieh- und Stanzteile, Oberflächenveredlung, Wärmebehandlung und Mechanik, a.n.g.)	1000 EUR	1 056 787	619 401	634 021	131

Melde-Nr.	Bezeichnung	Einheit	2008	2009	2010	2010 Anzahl der Unternehmen
1	2	3	4	5	6	7
	Datenverarbeitungsgeräte, elektronische und optische Erzeugnisse					
	Elektronische Bauelemente und Leiterplatten					
2611 11 000	Kathodenstrahl-Bildröhren; Fernseh- kameraröhren; andere Kathodenstrahl- röhren	St 1000 EUR	. .	22 729 53 136	. 60 564	3
2611 12 000	Höchstfrequenzröhren (z.B. Magne- trone, Klystrone, Wanderfeldröhren, Karcinotrone u.a. Elektronenröhren	St 1000 EUR	. .	. .	. .	1
2611 21 200	Diode, Transistoren; Thyristoren, Diacs und Triacs - Diode (ohne Foto- und Leucht- dioden) z.B. Leistungsgleichrichterdiode	St 1000 EUR	. .	. 54 615	. 78 901	7
2611 21 500	- Transistoren, andere Fototransis- toren	1000 St 1000 EUR	. .	. 534 954	. 911 038	5
2611 21 800	- Thyristoren, Diacs und Triacs (ohne lichtempfindliche Halbleiterbauelemente)	1000 St 1000 EUR	13 697 163 047	8 759 151 051	15 456 174 488	6
2611 22 200	Halbleiterbauelemente, Leucht- dioden; gefasste oder montierte piezoelektrische Kristalle, Teile dafür - Leuchtdioden, einschl. Laserdioden	1000 St 1000 EUR	236 260 55 289	144 254 74 562	275 067 109 477	18
	- Andere lichtempfindliche Halb- leiterbauelemente (z.B. Solar- zellen, Fotodioden, Fototransis- toren, Fotothyristoren, Fotokopp- ler)					
2611 22 401	- - Solarzellen	St 1000 EUR	. .	337 911 765 2 590 878	396 065 947 2 986 966	33
2611 22 409	- - Andere lichtempfindliche Halb- leiterbauelemente	1000 St 1000 EUR	- .	17 099 1 715 758	19 308 1 615 808	22
2611 22 600	- Andere Halbleiterbauelemente	1000 St 1000 EUR	. .	62 744	82 885	16
2611 22 800	- Gefasste oder montierte piezoelektrische Kristalle	1000 St 1000 EUR	44 200 140 581	17 978 89 847	19 985 129 214	8
	Elektronische integrierte Schaltungen					
	- Prozessoren und Steuer- und Kon- trollschaltungen, auch in Verbind- ung mit Speichern, Wandlern, Lo- gikschaltungen, Verstärkern, Uhren und Taktgeberschaltungen oder andere Schaltungen					
2611 30 030	- - Integrierte Multichipschaltungen	1000 St 1000 EUR	- .	. 1 211 303	. 1 158 100	6
2611 30 060	- - Andere	1000 St 1000 EUR	. .	1 957 188 588 667	2 476 938 738 763	16
2611 30 230	- - Speicher					
2611 30 230	- - Integrierte Multichipschaltungen	1000 St 1000 EUR	- .	. .	. .	1
2611 30 270	- - Dynamische Schreib-Lesespeicher mit wahlfreiem Zugriff (dynamische RAMs, DRAMs)	1000 St 1000 EUR	. .	. .	. .	1
2611 30 340	- - Statistische Schreib-Lesespei- cher (statistische RAMs, SRAMs), einschl. Cache-Schreib-Lesespei- cher mit wahlfreiem Zugriff (Cache-RAMs)	1000 St 1000 EUR	. .	- -	- -	-
2611 30 540	- - UV-löschbare, programmierbare Lesespeicher (EPROMs)	1000 St 1000 EUR	- .	- -	- -	-
	- - Elektrisch löschbare, program- mierbare Lesespeicher, andere Schreib-Lesespeicher, in MOS- technik					
2611 30 650	- - Elektrisch löschbare, program- mierbare Lesespeicher (E <sup>2</sup> PROMs; Flash E <sup>2</sup> PROMs)	1000 St 1000 EUR	. .	- -	- -	-
2611 30 670	- - - Andere Speicher	1000 St 1000 EUR	. .	193 460	182 801	5

## Produktion nach Güterarten - Deutschland

Melde-Nr.	Bezeichnung	Einheit	2008	2009	2010	2010 Anzahl der Unternehmen
1	2	3	4	5	6	7
2611 30 800	- Verstärker	1000 St 1000 EUR	- -	. .	. .	2
2611 30 910	- - Integrierte Multichipschaltungen	1000 St 1000 EUR	- -	- -	- -	-
2611 30 940	- - Andere elektronische integrierte Schaltungen (z.B. Microcontroller, einschl. Microcomputer)	1000 St 1000 EUR	406 759 876 753	1 156 285 863 455	1 022 667 1 059 854	34
2611 40 100	- Tonabnehmer für Rillentonträger	St 1000 EUR	- -	- -	- -	-
2611 40 400	- für Kathodenstrahlröhren und andere Elektronenröhren	1000 EUR	.	.	.	1
2611 40 700	- für Halbleiterbauelemente, Leuchtdioden, gefasste oder montierte piezoelektrische Kristalle	1000 EUR	458 625	370 360	505 503	14
2611 40 900	- für elektronische integrierte Schaltungen und zusammengesetzte Mikroschaltungen (Mikrobausteine)	1000 EUR	319 665	247 074	270 220	24
2611 91 000	Mit der Herstellung elektronischer integrierter Schaltungen verbundene Dienstleistungen	1000 EUR	119 201	90 819	129 761	31
2612 10 200	Bestückte Leiterplatten Gedruckte Schaltungen - Gedruckte Mehrlagenschaltungen, nur mit Leiterbahnen oder Kontakten darunter zum Absatz bestimmt	1000 St 1000 St 1000 EUR	* . 502 086	. 960 721 376 386	1 485 467 1 485 467 502 963	45 45
2612 10 505	- Andere gedruckte Schaltungen, nur mit Leiterbahnen oder Kontakten - - starr darunter zum Absatz bestimmt	1000 St 1000 St 1000 EUR	* 404 090 407 320	. 425 176 214 322	. 1 245 838 270 726	51 51
2612 10 507	- - flexibel darunter zum Absatz bestimmt	1000 St 1000 St 1000 EUR	* 207 331 155 285	. 182 035 115 119	. 200 127 141 310	17 17
2612 10 800	- Gedruckte Schaltungen mit anderen passiven Elementen darunter zum Absatz bestimmt	1000 St 1000 St 1000 EUR	* . 175 647	. 81 675 166 606	. 104 782 220 936	34 34
2612 20 000	Ton-, Video-, Netzwerk- und ähnliche Karten für Geräte der automatischen Datenverarbeitung	1000 EUR	594 541	242 642	277 164	34
2612 30 000	Intelligente Karten (smart cards)	St 1000 EUR	. .	772 907 724 403 295	914 954 962 439 527	11
2612 91 000	Mit der Herstellung gedruckter Schaltungen verbundene Dienstleistungen	1000 EUR	59 792	243 794	316 740	27
2620 11 000	Datenverarbeitungsgeräte und periphere Geräte Mobile Computer mit 10 kg oder weniger Gewicht wie Laptops, Notebooks; Personal Digital Assistants (PDA) u.ä. Computer	St 1000 EUR	. .	6 070 286 2 145 076	. .	16
2620 12 000	Zahlungsterminals, Bankautomaten u.ä. Geräte, die an ein Datenverarbeitungsgerät oder Datennetz angeschlossen werden können	St 1000 EUR	. 97 553	. 120 408	. 95 708	6
2620 13 000	Andere digitale automatische Datenverarbeitungsmaschinen, die in einem gemeinsamen Gehäuse mindestens eine Zentraleinheit sowie, auch kombiniert, eine Eingabe- und eine Ausgabeeinheit enthalten	St 1000 EUR	. .	250 674 199 449	405 987 233 311	25
2620 14 000	Andere digitale Datenverarbeitungsmaschinen in Form von Systemen	St 1000 EUR	. .	3 118 773 1 099 405	3 109 226 1 225 320	28
2620 15 000	Andere digitale Verarbeitungseinheiten, auch wenn sie eine oder zwei der folgenden Einheitenarten in einem gemeinsamen Gehäuse umfassen: Speichereinheiten, Eingabeeinheiten, Ausgabeeinheiten	St 1000 EUR	. .	229 930 133 524	173 638 161 462	17

## Produktion nach Güterarten - Deutschland

Melde-Nr.	Bezeichnung	Einheit	2008	2009	2010	2010 Anzahl der Unternehmen
1	2	3	4	5	6	7
2620 16 400	Ein- oder Ausgabeeinheiten, auch wenn sie in einem gemeinsamen Gehäuse Speichereinheiten enthalten - Drucker, Fernkopiergeräte u.a. Maschinen, die an eine ADV-Anlage oder ein Netzwerk angeschlossen werden können, ohne Maschinen zum Drucken mittels Druckformen und Maschinen, die mindestens 2 der Funktionen Drucken, Kopieren od. Übertragen von Fernkopien ausüben	St 1000 EUR	. .	32 794 96 323	37 532 112 842	15
2620 16 500	- Tastaturen	St 1000 EUR	. 50 310	. .	. 33 732	11
2620 16 600	- Andere Ein- oder Ausgabeeinheiten, a.n.g. (z.B. Mäuse, Scanner und Plotter)	St 1000 EUR	588 334 156 319	687 478 151 405	932 093 173 264	31
2620 17 000	Bildschirme und Bildwerfer, hauptsächlich zur Verwendung in einem System der automatischen Datenverarbeitung	St 1000 EUR	. .	48 520 34 213	35 918 29 800	11
2620 18 000	Geräte, die wenigstens zwei der folgenden Aufgaben ausführen: Drucken, Abtasten, Kopieren, Fernkopieren und die an eine automatische Datenverarbeitungsmaschine oder ein Netzwerk angeschlossen werden können	St 1000 EUR	. .	. .	- -	-
2620 21 000	Speichereinheiten	St 1000 EUR	. .	. 67 636	2 716 496 93 421	9
2620 22 000	Halbleiter-Datenspeichervorrichtungen, nicht flüchtig, ohne Aufzeichnung	St 1000 EUR	. .	. .	- -	-
2620 30 000	Andere Einheiten von automatischen Datenverarbeitungsmaschinen	St 1000 EUR	46 710 38 488	86 792 44 920	111 976 61 933	15
2620 40 000	Teile und Zubehör für automatisch Datenverarbeitungsmaschinen	1000 EUR	1 146 490	893 801	943 404	62
2620 91 000	Installation von Computermodulen	1000 EUR	-	-	.	1
	Geräte und Einrichtungen der Telekommunikationstechnik					
	Sendegeräte für den Funksprech- oder Funktelegrafieverkehr, den Rundfunk oder das Fernsehen; Fernsehkameras					
	Sendegeräte mit eingebautem Empfangsgerät					
2630 11 001	- Sende- und Empfangsgeräte nach dem UMTS-Standard (ohne Stationen)	St 1000 EUR	. .	. .	14 503 4 159	4
2630 11 009	- Andere Sendegeräte mit eingebautem Empfangsgerät sowie Stationen für die mobile (nicht leitergebundene) Telekommunikation	St 1000 EUR	. .	5 500 876 315 753	7 650 161 337 491	24
2630 12 000	Sendegeräte ohne eingebautes Empfangsgerät	St 1000 EUR	130 261 356 133	96 303 260 490	114 631 331 891	10
2630 13 000	Fernsehkameras	St 1000 EUR	5 608 57 375	16 719 53 967	23 179 79 354	7
	Elektrische Geräte für die leitergebundene Telekommunikation, Videofone					
2630 21 000	Fernsprechapparate für die drahtgebundene Fernsprechtechnik mit schnurlosem Hörer	St 1000 EUR	. .	. .	. .	3
2630 22 000	Funkfernsprechgeräte für zellulare und andere drahtlose Mobilfunknetze (Mobiltelefone, sog. Handys)	St 1000 EUR	17 397 382 993 188	618 872 97 457	579 902 103 107	8
	Andere Fernsprechapparate sowie Geräte für die Übertragung oder den Empfang von Sprache, Bildern o.a. Daten, einschl. Geräte für die Kommunikation in leitungsgebundenen und leitungslosen Netzen (z.B. lokale Netze (LAN) oder Weitbereichsnetz (WAN))					
2630 23 100	- Basisstationen	St 1000 EUR	. .	242 655 455 286	226 445 388 456	20



## Produktion nach Güterarten - Deutschland

Melde-Nr.	Bezeichnung	Einheit	2008	2009	2010	2010 Anzahl der Unternehmen
1	2	3	4	5	6	7
2630 23 200	- Geräte zum Empfangen, Konvertieren und Senden oder Regenerieren von Tönen, Bildern oder anderen Daten, einschl. Geräte für die Vermittlung (switching) und Wegewahl (routing)	St 1000 EUR	.	8 621 644	9 279 991	50
2630 23 300	- Fernsprechapparate (ausgenommen Fernsprechapparate für die drahtgebundene Fernsprechtechnik mit schnurlosem Hörer sowie Telefone für zellulare Netzwerke oder andere drahtlose Netzwerke); Videofone	St 1000 EUR	.	1 741 298 75 716	2 205 631 93 892	7
2630 23 400	- Tragbare Personenruf-, -warn- oder -suchempfänger	St 1000 EUR	-	-	-	-
2630 23 700	- Andere Sende- oder Empfangsgeräte für Töne, Bilder, o.a. Daten, einschl. Apparate für die Kommunikation in einem drahtgebundenem oder losen Netzwerk (wie ein lokales Netzwerk (LAN) oder ein Weitverkehrsnetzwerk (WAN), z.B. Gegensprech- und Konferenzenanlagen)	St 1000 EUR	.	1 136 902 106 977	1 235 576 129 654	15
2630 30 001	Teile für Geräte der Fernsprech- und Telegrafentechnik - für Trägerfrequenzgeräte	1000 EUR	.	165 254	217 887	10
2630 30 002	- für Geräte für die Fernsprechtechnik	1000 EUR	243 635	187 652	218 369	34
2630 30 009	- für Geräte für die Telegrafentechnik	1000 EUR	14 586	11 698	11 454	5
2630 40 100	Antennen und Antennenreflektoren aller Arten, sowie Teile dafür; Teile für Hör- und Fernsehfunk-Übertragungsgeräte und Fernsehkameras - Teleskop- und Stabantennen für taschen-, Koffer- und Kraftfahrzeugempfangsgeräte	St 1000 EUR	6 724 490 68 684	.	11 419 002 79 212	4
2630 40 350	- Außenantennen für Rundfunk- und Fernsehempfang - - für Empfang über Satellit	St 1000 EUR	.	.	.	3
2630 40 390	- - Andere Außenantennen	St 1000 EUR	.	.	.	1
2630 40 400	- Antennen und Antennenreflektoren für Fernsprecher, Sende- oder Empfangsgeräte	1000 EUR	-	.	.	4
2630 40 500	- Innenantennen für Rundfunk- und Fernsehempfang (einschl. Geräteeinbauantennen)	St 1000 EUR	-	-	-	-
2630 40 600	- Andere Antennen und Teile für Antennen	1000 EUR	-	128 485	139 995	12
2630 40 703	- - Andere Teile für Sende- oder Empfangsgeräte für den Funksprech-, Funktelegrafieverkehr, Rundfunk oder Fernsehen sowie für Funkmess-, -navigations- und -fernsteuerungsgeräte	1000 EUR	206 919	171 081	181 024	39
2630 40 705	- - Baugruppen und Teile für Baugruppen, die aus zwei oder mehr miteinander verbundenen Einzelteilen bestehen - - Möbel und Gehäuse zum Einbau von Rundfunk-, Fernseh- und phonotechnischen Geräten	1000 EUR	37 103	29 921	31 977	15
2630 50 200	Einbruchs- oder Diebstahlalarmgeräte, Feuermelder u.ä. Geräte (Hör- und Sichtsignalgeräte) - für Fahrzeuge (ohne für Kraftfahrzeuge)	St 1000 EUR	.	.	-	-
2630 50 800	- für Gebäude	St 1000 EUR	3 068 348 423 923	2 782 676 403 815	3 887 990 446 198	21
2630 60 000	Teile für Einbruchs- oder Diebstahlalarmgeräte Feuermelder und ähnliche Geräte	1000 EUR	-	.	.	1

Melde-Nr.	Bezeichnung	Einheit	2008	2009	2010	2010 Anzahl der Unternehmen
1	2	3	4	5	6	7
	Geräte der Unterhaltungselektronik					
2640 11 000	Rundfunkempfangsgeräte (ohne solche für Kraftfahrzeuge), auch kombiniert mit Tonaufnahme- oder Tonwiedergabegeräten	St 1000 EUR	.	7 662 4 448	13 681 12 311	5
2640 12 700	Rundfunkempfangsgeräte für Kraftfahrzeuge, die nur mit externer Stromquelle betrieben werden können, auch kombiniert mit Tonaufnahme- oder Tonwiedergabegeräten - kombiniert mit Tonaufnahme- oder -wiedergabegerät und/oder Navigationsgerät	St 1000 EUR	2 073 178 741 649	696 732 .	1 135 840 393 280	4
2640 12 900	- Andere Rundfunkempfangsgeräte für Kraftfahrzeuge	St 1000 EUR	711 703 86 811	. .	. 23 748	3
2640 20 200	Fernsehempfangsgeräte, auch mit eingebautem Hörfunkempfangsgerät oder Tonaufzeichnungsgerät, Bildaufzeichnungsgerät oder Bildwiedergabegerät - Videotuner, Satelliten-Receiver	St 1000 EUR	1 662 508 53 040	1 480 210 78 298	1 706 541 98 348	4
2640 20 400	- Projektionsfernsehgeräte für mehrfarbiges Bild	St 1000 EUR	.	- -	- -	-
2640 20 900	- Andere Fernsehempfangsgeräte	St 1000 EUR	.	401 526 435 351	415 947 434 942	8
2640 31 000	Plattenspieler, Schallplatten-Musikautomaten, Kassetten-Tonbandabspielgeräte und andere Tonwiedergabegeräte ohne eingebaute Tonaufnahmevorrichtung	St 1000 EUR	.	53 066 9 818	26 472 6 992	7
2640 32 000	Magnetbandgeräte und andere Tonaufnahmegeräte	St 1000 EUR	.	.	.	3
2640 33 000	Videokameraaufnahmegeräte und andere Videogeräte zur Bild- und Tonaufzeichnung oder -wiedergabe, auch mit eingebautem Videotuner	St 1000 EUR	.	26 886 .	28 043 .	4
2640 34 200	Bildschirme und Bildwerfer, ohne eingebautes Fernsehempfangsgerät und nicht hauptsächlich zur Verwendung in einem System der automatischen Datenverarbeitung bestimmt - Videoprojektoren	St 1000 EUR	.	- -	- -	-
2640 34 400	- Videomonitore für mehrfarbiges Bild mit Kathodenstrahlröhre	St 1000 EUR	- -	- -	- -	-
2640 34 600	- Andere Videomonitore für mehrfarbiges Bild ( z.B. mit LCD)	St 1000 EUR	.	.	.	2
2640 34 800	- Videomonitore für schwarzweißes oder anderes einfarbiges Bild	St 1000 EUR	.	.	.	2
2640 41 000	Mikrofone und Haltevorrichtungen dafür	St 1000 EUR	3 826 950 124 726	2 585 513 37 380	4 870 679 53 083	9
2640 42 350	Lautsprecher; Hörer, auch mit Mikrofon kombiniert - Lautsprecher - - Einzellautsprecher im Gehäuse	St 1000 EUR	168 104 9 356	153 932 7 263	179 985 8 816	5
2640 42 370	- - Mehrfachlautsprecher in einem gemeinsamen Gehäuse	St 1000 EUR	457 269 111 615	276 457 76 986	312 598 90 982	11
2640 42 390	- - Andere Lautsprecher	St 1000 EUR	.	.	.	7
2640 42 700	- Hörer, auch mit Mikrofon kombiniert	St 1000 EUR	351 120 28 050	459 172 33 706	457 519 37 780	9
2640 43 550	Elektrische Tonfrequenzverstärker; elektrische Tonverstärkereinrichtungen - Elektrische Tonfrequenzverstärker - - für die Fernsprech- oder Messtechnik	St 1000 EUR	- -	. .	. .	1
2640 43 590	- - Andere elektrische Tonfrequenzverstärker	St 1000 EUR	485 038 210 339	106 538 50 831	201 540 52 354	8
2640 43 700	- Elektrische Tonverstärkereinrichtungen	St 1000 EUR	.	.	20 532 280 343 470	16
2640 44 000	Empfangsgeräte für den Funksprech- oder Funktelegrafieverkehr, a.n.g.	St 1000 EUR	47 314 13 521	56 300 22 209	49 755 34 150	6

Melde-Nr.	Bezeichnung	Einheit	2008	2009	2010	2010 Anzahl der Unternehmen
1	2	3	4	5	6	7
2640 51 500	Teile für Geräte zur Bild- und Tonaufzeichnung oder -wiedergabe, Mikrofone, Lautsprecher, Hörer, Tonfrequenzverstärker und Tonverstärkereinrichtungen - Nadeln; Diamanten, Saphire, andere Edelsteine, Schmucksteine, synthetische oder rekonstituierte Steine	St 1000 EUR	- -	- -	- -	- -
2640 51 700	- Zusammengesetzte elektronische Schaltungen (Baugruppen) u.a. Teile	1000 EUR	21 657	19 424	29 353	10
2640 51 800	- Teile für Mikrofone, Lautsprecher, elektrische Tonfrequenzverstärker und Tonverstärkereinrichtungen	1000 EUR	40 165	43 544	59 756	15
2640 52 000	Teile für Rundfunkempfangsgeräte und -sender	1000 EUR	.	159 354	198 719	36
2640 60 000	Videospielgeräte (zur Verwendung mit einem Fernsehempfangsgerät oder mit eigenem Bildschirm) und andere Geschicklichkeits- oder Glücksspiele mit einer elektronischen Anzeigevorrichtung	St 1000 EUR	- -	- -	- -	- -
2651 11 200	Mess-, Kontroll-, Navigations- u.ä. Instrumente und Vorrichtungen Kompass u.a. Navigationsinstrumente, apparate und -geräte - Kompass (einschl. Navigationskompass)	St 1000 EUR	4 985 .	3 636 .	3 603 .	5
2651 11 500	- Navigationsinstrumente, -apparate und -geräte für die Luft- oder Raumfahrt (ohne Kompass)	St 1000 EUR	17 295 171 090	16 488 199 160	14 117 181 232	11
2651 11 800	- Andere Navigationsinstrumente, -apparate und -geräte	St 1000 EUR	5 700 49 722	21 755 65 633	17 417 51 733	11
2651 12 150	Entfernungsmesser, Theodolite und Tachymeter; Instrumente, Apparate und Geräte für die Geodäsie, Topographie, Fotogrammetrie, Hydrographie, Ozeanographie, Hydrologie, Meteorologie oder Geophysik (ohne Kompass) - Elektronische Entfernungsmesser, Theodolite und Tachymeter, Apparate und Geräte für die Fotogrammetrie	St 1000 EUR	. .	34 794 .	. .	5
2651 12 350	- Elektronische Instrumente, Apparate u. Geräte für die Meteorologie, Geodäsie, Topographie, Hydrographie, Ozeanographie, Hydrologie oder Geophysik - - für die Meteorologie, Hydrologie oder Geophysik	St 1000 EUR	25 080 .	39 235 .	46 027 .	9
2651 12 390	- - für die Geodäsie, Topographie, Hydrographie, Ozeanographie	St 1000 EUR	8 738 .	8 123 .	9 436 .	4
2651 12 702	- Andere Instrumente, Apparate und Geräte für die Geodäsie, Topographie, Fotogrammetrie, Hydrographie, Ozeanographie, Hydrologie, Meteorologie oder Geophysik - - für die Geodäsie, Topographie, oder Hydrographie	St 1000 EUR	4 211 .	3 303 .	4 838 .	5
2651 12 709	- - Entfernungsmesser, Theodolite und Tachymeter, Apparate und Geräte für die Fotogrammetrie, Meteorologie, Hydrologie, Geophysik und Ozeanographie, nicht elektronisch	St 1000 EUR	21 738 22 956	8 528 8 401	9 928 8 432	7
2651 20 200	Funkmess- (Radar-), Funknavigations-, Funkfernsteuergeräte und -einrichtungen - Funkmessgeräte (Radargeräte)	St 1000 EUR	36 476 774 111	32 659 807 461	36 578 .	10
2651 20 500	- Funknavigationsgeräte	St 1000 EUR	129 173 .	132 815 .	275 246 188 816	7
2651 20 800	- Funkfernsteuergeräte	St 1000 EUR	5 393 029 138 957	4 554 369 101 511	5 371 972 120 771	19

Melde-Nr.	Bezeichnung	Einheit	2008	2009	2010	2010 Anzahl der Unternehmen
1	2	3	4	5	6	7
2651 31 000	Waagen mit einer Empfindlichkeit von 50 mg oder feiner, auch mit Gewichten, Teile und Zubehör dafür	1000 EUR	.	.	.	3
2651 32 003	Zeichentische und -maschinen, andere Zeichen-, Anreiß- oder Recheninstrumente und -geräte - Reißzeuge	St 1000 EUR	.	.	.	4
2651 32 009	- Zeichentische und -maschinen, andere Zeichen-, Anreiß- oder Recheninstrumente und -geräte	St 1000 EUR	5 431	5 015	5 077	6
2651 33 100	Längenmessinstrumente für den Handgebrauch (Mikrometer und Schieb- lehren) a.n.g. - Mikrometer und Schieblehren	St 1000 EUR	.	.	147 715 8 804	3
2651 33 305	- - Feste Lehren und Eichmaße	St 1000 EUR	2 229 390 51 740	1 279 599 29 942	1 604 851 34 483	14
2651 33 309	- - Andere Lehren und Eichmaße	St 1000 EUR	.	166 928 7 185	222 124 7 681	7
2651 41 000	Instrumente, Apparate und Geräte zum Messen oder zum Nachweis von ionisierenden Strahlen	St 1000 EUR	68 207 152 753	64 778 174 508	71 363 209 341	11
2651 42 000	Kathodenstrahloszilloskope und Kathodenstrahlzillographen	St 1000 EUR	.	.	.	2
2651 43 100	Instrumente, Apparate und Geräte zum Messen oder Prüfen von Spannung, Stromstärke, Widerstand oder Leistung ( ohne Registriervorrichtung) - Vielfachmessgeräte	St 1000 EUR	83 459 47 699	86 072 38 241	91 159 51 650	12
2651 43 300	- Andere elektronische Instrumente, Apparate und Geräte zum Messen oder Prüfen von Spannung, Stromstärke, Widerstand oder Leistung	St 1000 EUR	1 391 978 178 584	1 021 261 165 865	1 097 904 202 912	47
2651 43 550	- - Voltmeter	St 1000 EUR	.	196 348 4 149	201 757 4 672	5
2651 43 590	- - Andere Instrumente, Apparate und Geräte	St 1000 EUR	790 682 72 006	776 605 74 961	1 122 343 100 954	13
2651 44 000	Instrumente, Apparate und Geräte zum Messen oder Prüfen für die Fernmeldetechnik	St 1000 EUR	107 878 225 552	87 278 172 155	133 683 516 395	11
2651 45 200	Instrumente, Apparate und Geräte zum Messen oder Prüfen von elektrischen Geräten, a.n.g. - Instrumente, Apparate und Geräte zum Messen oder Prüfen von Halbleiterscheiben (wafers) oder Halbleiterbauelementen	St 1000 EUR	100 140 98 594	12 092 63 952	14 980 108 661	13
2651 45 300	- Registriervorrichtungen für elektrische Größen	St 1000 EUR	195 757 97 661	67 722 52 509	68 499 73 101	16
2651 45 550	- - Elektronische Instrumente, Apparate und Geräte	St 1000 EUR	697 939 175 862	490 279 140 804	651 722 167 227	27
2651 45 590	- - Andere Instrumente, Apparate und Geräte (ohne elektronische Instrumente u.ä.)	St 1000 EUR	10 466	8 269	9 600	7
2651 51 100	Dichtemesser u.ä. schwimmende Instrumente, Thermometer, Pyrometer, Barometer, Hygrometer und Psychrometer (auch mit Registriervorrichtung, auch kombiniert) - Thermometer, flüssigkeitsgefüllt, unmittelbar ablesbar, nicht mit anderen Instrumenten kombiniert (ohne Fieberthermometer)	St 1000 EUR	5 963 131 31 072	5 733 747 28 742	6 222 657 30 152	17
2651 51 350	- - Elektronische Thermometer und Pyrometer	St 1000 EUR	3 809 668 162 853	3 952 725 149 741	3 386 322 155 050	33

## Produktion nach Güterarten - Deutschland

Melde-Nr.	Bezeichnung	Einheit	2008	2009	2010	2010 Anzahl der Unternehmen
1	2	3	4	5	6	7
2651 51 390	- - Andere Thermometer und optische Pyrometer	St 1000 EUR	3 506 537 45 878	4 984 722 45 662	4 983 497 57 092	26
2651 51 500	- Barometer, nicht mit anderen Instrumenten kombiniert	St 1000 EUR	.	4 892	5 011	4
2651 51 750	- - Dichtemesser u.ä. schwimmende Instrumente; kombinierte Thermometer Pyrometer, Barometer, Hygrometer und Psychrometer (auch mit Registriervorrichtung, auch miteinander kombiniert)	St 1000 EUR	134 322 21 193	102 943 32 939	.	7
2651 51 790	- - Elektronische Dichtemesser u.a.	St 1000 EUR	320 559 16 573	296 845 12 424	300 441 13 337	11
2651 52 350	- - Elektronische Durchflussmesser	St 1000 EUR	1 194 648 152 811	1 127 665 142 507	1 286 787 157 394	28
2651 52 390	- - Andere elektronische Geräte zum Messen oder Überwachen von Durchfluss oder Füllhöhe von Flüssigkeiten	St 1000 EUR	9 876 128 512 831	434 419	508 459	43
2651 52 550	- - Andere Instrumente, Apparate und Geräte zum Messen oder Überwachen von Durchfluss oder Füllhöhe von Flüssigkeiten	St 1000 EUR	2 081 609 97 216	1 744 656 65 623	1 947 249 73 136	14
2651 52 590	- - Durchflussmesser	St 1000 EUR	115 565	95 565	5 952 966 125 382	22
2651 52 710	- - Instrumente, Apparate und Geräte zum Messen oder Überwachen des Drucks	St 1000 EUR	23 294 805 471 606	11 166 646 347 356	16 882 814 459 626	49
2651 52 740	- - Elektronische Druckmess- und Überwachungsinstrumente, -apparate und -geräte	St 1000 EUR	.	137 430	21 468 777 157 984	13
2651 52 790	- - Nichtelektronische Manometer mit Metallfederwerk	St 1000 EUR	5 351 599 173 122	3 505 088 130 800	4 319 872 138 901	24
2651 52 830	- - Andere Mess- und Überwachungsinstrumente, -apparate und -geräte für Flüssigkeiten und Gase	St 1000 EUR	8 846 292 597 626	8 222 983 556 652	10 172 698 650 626	42
2651 52 890	- - Elektronische Instrumente	St 1000 EUR	8 563 505 149 110	7 666 296 151 370	6 645 552 168 835	22
2651 53 130	- - Instrumente und Apparate für physikalische oder chemische Untersuchungen, a.n.g.	St 1000 EUR	658 485 158 033	521 894 123 500	507 849 145 970	21
2651 53 190	- - Elektronische Geräte	St 1000 EUR	.	.	.	6
2651 53 200	- - Andere Geräte	St 1000 EUR	.	.	.	9
2651 53 300	- Chromatographen, Elektrophoresegeräte	St 1000 EUR	160 567	132 451 130 980	116 550 156 151	9
2651 53 503	- Spektrometer, -photometer und -grafien, die optische Strahlen verwenden	St 1000 EUR	34 576 412 733	32 423 381 099	34 375 375 036	22
2651 53 503	- - Andere Instrumente, Apparate und Geräte, die optische Strahlen (UV-Strahlen, sichtbares Licht, Infrarotstrahlen) verwenden	St 1000 EUR	187 537 266 248	156 651 160 342	178 112 202 646	32
2651 53 503	- - mit elektronischen Bauelementen ausgerüstet	St 1000 EUR				

## Produktion nach Güterarten - Deutschland

Melde-Nr.	Bezeichnung	Einheit	2008	2009	2010	2010 Anzahl der Unternehmen
1	2	3	4	5	6	7
2651 53 509	- - Andere Instrumente, Apparate und Geräte, die optische Strahlen (UV-Strahlen, sichtbares Licht, Infrarotstrahlen) verwenden	St 1000 EUR	1 330 28 477	1 542 34 078	2 443 34 109	12
2651 53 810	- - Elektronische pH-Messer, rH-Messer und andere Geräte zum Messen der Leitfähigkeit	St 1000 EUR	466 995 78 670	382 010 74 594	402 694 79 377	11
2651 53 830	- - Andere elektronische Instrumente, Apparate und Geräte für physikalische oder chemische Untersuchungen	St 1000 EUR	122 479 415 394	140 005 425 398	137 761 552 921	36
2651 53 900	- - Andere Instrumente, Apparate und Geräte für physikalische oder chemische Untersuchungen a.n.g.	St 1000 EUR	.	205 332 354 666	234 182 407 873	44
2651 61 000	Nichtoptische Mikroskope sowie Diffraktografen	St 1000 EUR	733 102 545	661 102 457	792 107 846	3
2651 62 101	Maschinen, Apparate und Geräte zum Prüfen der mechanischen Eigenschaften von Materialien - Elektronische Materialprüfmaschinen, -apparate und -geräte, für Metalle	St 1000 EUR	.	.	.	2
2651 62 103	- - Universal- und Zugfestigkeitsprüfmaschinen, -apparate und -geräte	St 1000 EUR	.	7 054	7 902	4
2651 62 109	- - Andere elektronische Materialprüfmaschinen, -apparate und -geräte für Metalle	St 1000 EUR	.	19 353 88 896	19 673 113 189	17
2651 62 300	- - Andere Materialprüfmaschinen, -apparate und -geräte für Metalle	St 1000 EUR	1 918 38 942	1 120 24 786	1 615 29 319	13
2651 62 551	- - - Universal- und Zugfestigkeitsprüfmaschinen, -apparate und -geräte (ohne solche für Metalle)	St 1000 EUR	.	22 587	31 875	3
2651 62 553	- - - Härteprüfmaschinen, -apparate und -geräte (ohne solche für Metalle)	St 1000 EUR	.	.	.	1
2651 62 559	- - - Andere Prüfmaschinen, -apparate und -geräte für Nichtmetalle	St 1000 EUR	.	11 055 244 826	17 232 227 379	10
2651 62 590	- - Andere Materialprüfmaschinen, -apparate und -geräte für nichtmetallische Stoffe (z.B. Baustoffe, Textilien, Papier, Pappe und Kunststoff)	St 1000 EUR	.	7 591 49 218	7 926 75 662	14
2651 63 300	Gas-, Flüssigkeits- und Elektrizitätszähler (einschl. Eichzählern dafür) - Gaszähler	St 1000 EUR	2 908 190 167 143	2 370 200 147 866	2 581 626 154 112	8
2651 63 500	- Flüssigkeitszähler	St 1000 EUR	8 271 413 201 961	10 395 570 205 913	10 424 201 227 191	22
2651 63 700	- - Andere Elektrizitätszähler, z.B. Drehstromzähler	St 1000 EUR	38 623	.	.	2
2651 64 303	Andere Zähler; Tachometer u.a. Geschwindigkeitsmesser; Stroboskope - Touren-, Produktionszähler, Taxameter, Kilometerzähler, Schrittzähler und andere Zähler - - mit elektrischen Verfahren arbeitend	St 1000 EUR	10 505 964 144 135	6 710 148 93 271	7 052 996 111 617	16
2651 64 309	- - Andere Touren-, Produktionszähler, Taxameter, Kilometerzähler, Schrittzähler und andere Zähler	St 1000 EUR	1 269 663 33 634	731 038 25 374	960 767 32 432	8

## Produktion nach Güterarten - Deutschland

Melde-Nr.	Bezeichnung	Einheit	2008	2009	2010	2010 Anzahl der Unternehmen
1	2	3	4	5	6	7
2651 64 530	- Tachometer u.a. Geschwindigkeitsmesser - - Geschwindigkeitsmesser für Landfahrzeuge	St 1000 EUR	.	2 470 043 36 027	2 456 216 41 658	7
2651 64 550	- - Tachometer u.a. Geschwindigkeitsmesser	St 1000 EUR	.	136 808	141 110	9
2651 64 700	- Stroboskope	St 1000 EUR	1 993 2 088	1 139	.	2
2651 65 000	Instrumente, Apparate, und Geräte zum Regeln, hydraulisch oder pneumatisch	St 1000 EUR	.	41 893	65 110	8
2651 66 203	Instrumente, Apparate, Geräte und Maschinen zum Messen oder Prüfen, a.n.g. - Prüfstände - - für Kraftfahrzeuge	kg 1000 EUR	21 766 186 418 679	14 067 545 297 370	13 901 638 320 853	19
2651 66 209	- - Andere Prüfstände	kg 1000 EUR	540 868 58 576	499 732 48 331	783 438 61 134	12
2651 66 303	- - für Kraftfahrzeuge	St 1000 EUR	147 630 28 777	103 676 18 858	110 914 15 497	10
2651 66 308	- - Andere optische Instrumente, Apparate und Geräte zum Messen oder Prüfen, a.n.g. (ohne solche für Kraftfahrzeuge), z.B. Profilprojektoren	St 1000 EUR	210 172 133 184	150 924 108 351	210 804 138 842	36
2651 66 503	- Elektronische Instrumente, Apparate und Geräte zum Messen oder Prüfen geometrischer Größen - - zum Messen oder Prüfen für 3 D	St 1000 EUR	146 101 236 065	136 706 154 526	140 324 182 913	21
2651 66 509	- - Andere elektronische Instrumente, Apparate und Geräte zum Messen oder Prüfen geometrischer Größen	St 1000 EUR	6 009 811 916 844	4 816 051 649 468	6 766 644 899 249	50
2651 66 703	- - Andere elektronische Instrumente, Apparate und Geräte zum Messen oder Prüfen a.n.g. - - Materialprüfmaschinen mittels Ultraschall, Wirbelstrom u.ä.	St 1000 EUR	3 013 65 992	2 316 39 924	1 805 38 268	10
2651 66 709	- - Andere elektronische Instrumente, Apparate und Geräte zum Messen oder Prüfen, a.n.g. (ohne Materialprüfmaschinen)	St 1000 EUR	14 200 961 1 132 126	13 811 760 792 033	19 451 380 1 056 799	79
2651 66 830	- - für geometrische Größen	St 1000 EUR	2 226 243 396 922	1 373 810 274 940	2 006 070 327 166	52
2651 66 890	- - für andere Größen (z.B. zum Prüfen der Dichtigkeit)	St 1000 EUR	1 728 479 302 501	1 346 032 247 312	1 531 922 278 277	47
2651 70 150	Thermostate, Druckregler, u.a. Instrumente, Apparate und Geräte zum Regeln - Thermostate - - Elektronische Thermostate	St 1000 EUR	16 877 673 503 856	13 535 539 405 018	15 072 333 447 874	31
2651 70 190	- - Andere Thermostate	St 1000 EUR	102 067 526 174 041	83 140 982 141 227	113 415 605 183 170	14
2651 70 300	- Druckregler	St 1000 EUR	23 739 515 237 403	16 427 785 175 466	34 693 584 218 760	12
2651 70 900	- - für andere Größen (z.B. zum Prüfen der Dichtigkeit)	St 1000 EUR	62 875 573 1 858 673	49 970 204 1 480 624	75 377 702 1 734 772	156
2651 81 000	Teile für Radargeräte und -einrichtungen, Funknavigationsgeräte und -einrichtungen Kontrollinstrumente und Vorrichtungen	1000 EUR	-	31 136	44 457	9
2651 82 001	Teile und Zubehör für Mess-, Kontrollinstrumente und Vorrichtungen - für Instrumente, Apparate und Teile und Zubehör für Mess-, Geräte für die Geodäsie, topographie, Hydrographie, Ozeanographie u.ä. (ohne Kompass) sowie Teile und Zubehör für Zeichen-, Anreiß- oder Recheninstrumente und -geräte; für Längenmessinstrumente für den Handgebrauch	1000 EUR	.	12 609	20 668	6

## Produktion nach Güterarten - Deutschland

Melde-Nr.	Bezeichnung	Einheit	2008	2009	2010	2010 Anzahl der Unternehmen
1	2	3	4	5	6	7
2651 82 003	- für Dichtemesser u.ä. schwimmende Instrumente, Thermometer, Pyrometer, Barometer, Hygrometer und Psychrometer	1000 EUR	43 673	31 570	41 484	9
2651 82 004	- für Instrumente, Apparate und Geräte zum Messen von Durchfluss, Füllhöhe, Druck oder anderen veränderlichen Größen von Flüssigkeiten oder Gasen	1000 EUR	300 696	250 222	293 359	47
2651 82 005	- Mikrotome und Teile für Instrumente, Apparate und Geräte für physikalische oder chemische Untersuchungen	1000 EUR	189 226	183 074	212 047	23
2651 82 006	- für Instrumente, Apparate und Geräte zum Messen oder Prüfen elektrischer Größen und zum Messen und Nachweis von ionisierenden Strahlen	1000 EUR	109 672	83 065	83 614	29
2651 82 009	- für Maschinen, Apparate, Geräte, Instrumente u.a. Waren, a.n.g.	1000 EUR	235 853	148 837	197 892	73
2651 83 000	Teile und Zubehör für nichtoptische Mikroskope sowie Diffraktografen	1000 EUR	44 792	41 666	36 371	6
	Teile und Zubehör für Elektrizitäts-, Gas- und Flüssigkeitszähler, Geschwindigkeitsmesser u.a. Zähler, Stroboskope					
2651 84 330	- für Elektrizitäts-, Gas- und Flüssigkeitszähler	1000 EUR	2 224	2 494	2 204	5
2651 84 350	- für Gas- und Flüssigkeitszähler	1000 EUR	138 198	119 182	218 624	20
2651 84 500	- für Geschwindigkeitsmesser, andere Zähler und Stroboskope	1000 EUR	35 611	28 759	24 180	10
	Teile und Zubehör für pneumatische und hydraulische Regler, Instrumente Apparate, und Geräte zum Messen oder Prüfen a.n.g., Instrumente, Apparate und Geräte zum Regeln					
2651 85 201	- für Mess- und Prüfgeräte, -apparate und -geräte, a.n.g.	1000 EUR	58 213	34 290	39 229	17
2651 85 203	- für Materialprüfmaschinen mittels Ultraschall, Wirbelstrom u.ä., a.n.g.	1000 EUR	52 243	60 045	67 213	8
2651 85 209	- für andere Instrumente, Apparate und Geräte zum Messen oder Prüfen, a.n.g.	1000 EUR	550 710	376 040	506 041	90
2651 85 500	- Teile und Zubehör für Instrumente, Apparate und Geräte zum Regeln	1000 EUR	321 488	248 104	297 383	63
	Teile und Zubehör für Kompass u.a. Navigationsinstrumente, -apparate und -geräte; Maschinen, Apparate und Geräte zum Prüfen der mechanischen Eigenschaften von Stoffen					
2651 86 001	- für Kompass u.a. Navigationsinstrumente, -apparate und -geräte	1000 EUR	165 531	129 897	129 550	12
2651 86 002	- für Maschinen, Apparate und Geräte zum Prüfen von mechanischen Eigenschaften von Stoffen	1000 EUR	79 203	50 839	72 713	18
	Uhren					
2652 11 000	Armbanduhren, Taschen- u.ä. Uhren, mit Gehäuse aus Edelmetall oder Edelmetallplattierungen, auch mit Stoppeinrichtung	St 1000 EUR	.	55 958 94 506	34 642 125 745	9
2652 12 000	Andere Armbanduhren, Taschen- u.ä. Uhren, auch mit Stoppeinrichtung (ohne Uhren mit Gehäuse aus Edelmetall oder Edelmetallplattierungen)	St 1000 EUR	.	280 497 38 067	275 499 48 344	11
2652 13 000	Armaturbrett- u.ä. Uhren für Fahrzeuge	St 1000 EUR	.	256 092	.	3
	Uhren mit Kleinuhr-Werk; Wecker und Wanduhren, andere Uhren und Uhrenanlagen					
2652 14 001	- Wanduhren (ohne Kuckucksuhren)	St 1000 EUR	.	23 854 3 997	19 611 3 377	5



## Produktion nach Güterarten - Deutschland

Melde-Nr.	Bezeichnung	Einheit	2008	2009	2010	2010 Anzahl der Unternehmen
1	2	3	4	5	6	7
2652 14 002	- Kuckucksuhren (nicht elektrisch betrieben)	St 1000 EUR	68 153 8 821	62 021 7 636	59 905 8 592	3
2652 14 009	- Andere Uhren, a.n.g. Uhrwerke und Teile für Uhren	St 1000 EUR	. .	88 539 20 139	97 291 21 199	9
2652 21 000	Kleinuhr-Werke, vollständig und zusammengesetzt darunter zum Absatz bestimmt	St 1000 EUR	* - -	- -	- -	- -
2652 22 000	Andere Uhrwerke (ohne Kleinuhr-Werke), vollständig und zusammengesetzt darunter zum Absatz bestimmt	St 1000 EUR	* . .	. 479 701 10 324	. 542 707 12 601	6 5
2652 23 000	Nicht oder nur teilweise zusammengesetzte, vollständige Kleinuhr-Werke (Schablonen) und unvollständige, zusammengesetzte Kleinuhr-Werke darunter zum Absatz bestimmt	kg 1000 EUR	* - -	- -	- -	- -
2652 24 000	Uhrrohwerke für Kleinuhren darunter zum Absatz bestimmt	St 1000 EUR	* - -	- -	- -	- -
2652 25 000	Andere nicht oder nur teilweise zusammengesetzte, vollständige Uhrwerke und unvollständige, zusammengesetzte Uhrwerke (ohne Kleinuhr-Werke) darunter zum Absatz bestimmt	kg 1000 EUR	* . .	. . .	. . .	2 2
2652 26 000	Gehäuse für Uhren und andere Uhrmacherwaren, Teile dafür	1000 EUR	.	5 068	5 533	5
2652 27 000	Andere Uhrenteile	1000 EUR	.	5 723	8 336	15
2652 28 100	Zeitkontrollapparate, Zeitmesser, Zeitschalter und andere Zeitauslöser mit Uhrwerk oder Synchronmotor - Arbeitszeitregistrieruhren; Zeit- und Datumstempeluhren	St 1000 EUR	. .	. .	. .	2
2652 28 300	- Parkuhren und andere Zeitkontrollapparate und Zeitmesser (ohne Kurzzeitmesser)	St 1000 EUR	. .	. .	. .	2
2652 28 500	- Kurzzeitmesser (Minutenzähler, Sekundenzähler)	St 1000 EUR	. .	. .	. .	1
2652 28 700	- Zeitschalter und andere Zeitauslöser	St 1000 EUR	8 337 630 75 373	4 893 490 51 969	5 400 894 56 212	9
	Bestrahlungs- und Elektrotherapiegeräte und elektromedizinische Geräte					
	Röntgenapparate und -geräte, Apparate und Geräte, die Alpha-, Beta- oder Gammastrahlen verwenden (einschl. Schirmbildfotografie- oder Strahlentherapiegeräte), Teile dafür - Röntgenapparate und -geräte (einschl. Schirmbildfotografie- oder Strahlentherapiegeräten)					
2660 11 150	- - für medizinische, chirurgische, zahnärztliche oder tierärztliche Zwecke, auch Computertomografen	St 1000 EUR	30 218 1 834 447	22 186 1 473 019	20 080 1 419 882	7
2660 11 190	- - für andere Zwecke	St 1000 EUR	7 247 339 335	. 277 800	7 051 255 380	7
2660 11 300	- Apparate und Geräte, die Alpha-, Beta- oder Gammastrahlen verwenden (einschl. Schirmbildfotografie- oder Strahlentherapiegeräten)	St 1000 EUR	. 170 235	41 356 143 836	44 285 159 511	9
2660 11 500	- Röntgenröhren - Teile und Zubehör für Röntgen- und andere radioaktive Strahlungsapparate und -geräte u.ä.; Untersuchungs- und Behandlungstische, -sessel u.dgl. dafür	St 1000 EUR	. .	. .	. .	4
2660 11 705	- - für Röntgen- und andere radioaktive Strahlungsapparate und -geräte u.ä.	1000 EUR	187 853	188 942	214 062	18

Melde-Nr.	Bezeichnung	Einheit	2008	2009	2010	2010 Anzahl der Unternehmen
1	2	3	4	5	6	7
2660 11 709	- - Andere Teile und Zubehör (z.B. Untersuchungs- und Behandlungstische, -sessel u.dgl. für Röntgenapparate u.ä.)	1000 EUR	47 439	39 999	56 131	13
	Elektrodiagnoseapparate und -geräte für medizinische Zwecke, Teile und Zubehör					
2660 12 301	- - Elektrokardiografen (Apparate und Geräte)	St 1000 EUR	8 594 12 464	4 483 12 122	7 923 16 054	6
2660 12 309	- - Zubehör für Elektrokardiografen (z.B. Klebeelektroden)	1000 EUR	43 515	46 128	55 614	5
2660 12 800	- Andere Elektrodiagnoseapparate und -geräte (z.B. Kernspintomografen, Magnetresonanzgeräte), teile und Zubehör	St 1000 EUR	281 897 667 248	259 257 561 073	306 103 628 250	20
2660 13 000	Ultraviolett- oder Infrarotbestrahlungsgeräte für medizinische Zwecke, Teile und Zubehör	St 1000 EUR	840 720 99 651	.	.	8
	Schwerhörigengeräte, Herzschrittmacher					
2660 14 330	- - Schwerhörigengeräte	St 1000 EUR	245 392 31 780	187 102 18 648	226 906 20 589	4
2660 14 390	- - Teile und Zubehör für Schwerhörigengeräte	1000 EUR	24 686	13 170	14 516	4
2660 14 500	- Herzschrittmacher (ohne Teile und Zubehör)	St 1000 EUR	.	.	.	1
	Optische und fotografische Instrumente und Geräte					
2670 11 000	Objektive aus Stoffen aller Art für Fotoapparate, Filmkameras, Projektoren oder fotografische und kinematografische Vergrößerungs- oder Verkleinerungsapparate	St 1000 EUR	.	124 338 41 121	176 510 63 158	12
2670 12 500	Fotoapparate zum Herstellen von Klischees und Druckformzylindern, für Unterwasser- oder Luftbildaufnahmen, medizinische Untersuchung innerer Organe oder gerichtsmedizinische oder kriminalistische Laboratorien	St 1000 EUR	.	4 692 79 366	6 048 65 193	5
2670 13 000	Digitalkameras	St 1000 EUR	.	141 810 101 931	203 532 189 987	9
2670 14 000	Sofortbildkameras und andere Fotoapparate	St 1000 EUR	.	1 516 9 332	1 535 10 187	3
	Filmkameras					
2670 15 300	- für Filme mit einer Breite von weniger als 16 mm oder für Doppelacht-Filme	St 1000 EUR	-	-	-	-
2670 15 500	- für Filme mit einer Breite von 16 mm oder mehr	St 1000 EUR	.	.	.	1
2670 16 000	Filmvorführapparate, Diaprojektoren, andere Stehbildwerfer	St 1000 EUR	.	8 089 11 567	713 .	3
	Blitzlichtgeräte, fotografische Vergrößerungs- und Verkleinerungsapparate, Apparate für fotografische o.ä. Laboratorien (einschl. Apparate zum Projizieren oder Aufbringen von Schaltbildern auf sensibilisierten Halbleitermaterialien); Negativbetrachter; Lichtbildwände					
2670 17 001	- Filmentwicklungsmaschinen und -ausrüstungen für Laboratorien	St 1000 EUR	.	.	.	2
2670 17 009	- Blitzlichtgeräte, fotografische Vergrößerungs- und Verkleinerungsapparate u.a. Apparate und Ausrüstungen für fotografische o.ä. Laboratorien (einschl. zum Projizieren oder Aufbringen von Schaltbildern auf sensibilisierten Halbleitermaterialien); Negativbetrachter, Lichtbildwände	St 1000 EUR	.	77 332	103 614	11
2670 18 000	Lesegeräte für Mikrofilme, Mikrofilme oder andere Mikroträger	St 1000 EUR	.	.	.	1

## Produktion nach Güterarten - Deutschland

Melde-Nr.	Bezeichnung	Einheit	2008	2009	2010	2010 Anzahl der Unternehmen
1	2	3	4	5	6	7
2670 19 001	Teile und Zubehör für fotografische Geräte - für Fotoapparate, Blitzlichtgeräte und -vorrichtungen für fotografische Zwecke	1000 EUR	.	31 613	44 151	9
2670 19 003	- für Filmkameras und Filmvorführapparate (auch Stative)	1000 EUR	.	30 655	47 526	8
2670 19 005	- für Stehbildwerfer und fotografische Vergrößerungs- oder Verkleinerungsapparate	1000 EUR	12 856	12 489	15 048	4
2670 19 009	- für Apparate und Ausrüstungen für fotografische oder kinematografische Laboratorien (einschl. Apparate zum Projizieren oder Aufbringen von Schaltbildern auf sensibilisierten Halbleitermaterialien); Negativbetrachter; Lichtbildwände	1000 EUR	19 184	22 788	24 470	10
2670 21 530	Polarisierende Stoffe in Form von Folien oder Platten; Prismen, Linsen, Spiegel und andere optische Elemente (ohne solche aus nicht optisch bearbeitetem Glas), außer für Kameras, Bildwerfer und fotografische Vergrößerungs- oder Verkleinerungsapparate - Optische Elemente aus Stoffen aller Art (z.B. Prismen, Linsen, Spiegel) (ohne gefasste Objektive und Filter) - - nicht gefasst	St 1000 EUR	27 527 413 204 488	18 368 567 147 078	27 803 286 264 249	39
2670 21 550	- - gefasst	St 1000 EUR	.	.	.	13
2670 21 700	- Objektive aus Stoffen aller Art, gefasst, für Instrumente, Apparate und Geräte (ohne solche für Foto- und Kinotechnik) (ohne solche aus optisch nicht bearbeitetem Glas)	St 1000 EUR	258 539	133 052	366 024	13
2670 21 800	- Polarisierende Stoffe in Form von Folien oder Platten; Filter aus Stoffen aller Art, gefasst (ohne solche aus optisch nicht bearbeitetem Glas)	St 1000 EUR	192 351 416 662	130 808 217 614	170 098 747 653	13
2670 22 300	Ferngläser, Fernrohre, optische Teleskope u.a. astronomische Instrumente und Montierungen dafür; optische Mikroskope - Ferngläser	kg 1000 EUR	- .	. .	. .	3
2670 22 500	- Fernrohre, optische Teleskope u.a. astronomische Instrumente und Montierungen dafür	St 1000 EUR	85 686 42 334	69 213 33 800	66 320 40 316	5
2670 22 703	- Optische Mikroskope (einschl. solcher für Mikrofotografie, -kinematografie oder -projektion) - - Stereomikroskope	St 1000 EUR	20 196 178 380	16 581 170 736	18 304 211 336	5
2670 22 709	- - Andere optische Mikroskope; einschl. Mikroskope für Mikrofotografie, -kinematografie und -projektion	St 1000 EUR	.	54 759	44 304	5
2670 23 100	Flüssigkeitskristallanzeigen; Laser (ohne Laserdioden); andere optische Instrumente, Apparate und Geräte, a.n.g. - Zielfernrohre für Waffen; Periskope; Fernrohre für Maschinen, Apparate, Geräte oder Instrumente	St 1000 EUR	50 839 93 770	46 758 80 283	48 570 75 944	5
2670 23 300	- Laser (ohne Laserdioden)	St 1000 EUR	127 598 283 162	75 801 311 565	100 661 445 200	26
2670 23 900	- Andere optische Instrumente, Apparate, Geräte (z.B. Lupen, Stereomikroskope, Flüssigkristallanzeigen)	1000 EUR	.	130 969	151 198	15
2670 24 100	Teile und Zubehör für Ferngläser, Fernrohre, optische Teleskope u.a. astronomische Instrumente und Montierungen dafür; optische Mikroskope - für Ferngläser, Fernrohre, optische Teleskope u.a. astronomische Instrumente und Montierungen dafür	1000 EUR	29 074	20 116	19 383	4

## Produktion nach Güterarten - Deutschland

Melde-Nr.	Bezeichnung	Einheit	2008	2009	2010	2010 Anzahl der Unternehmen
1	2	3	4	5	6	7
2670 24 300	- für optische Mikroskope	1000 EUR	141 756	159 920	188 658	9
2670 25 000	Teile und Zubehör für Flüssigkristallanzeigen, Laser mit Ausnahme von Laserdioden, andere optische Instrumente, Apparate und Geräte a.n.g.	1000 EUR	169 349	166 726	304 115	17
2680 11 000	Magnetische Datenträger, nicht bespielt, außer Karten mit einem Magnetstreifen	St 1000 EUR	. .	. .	. .	2
2680 12 000	Optische Datenträger, nicht bespielt	St 1000 EUR	. .	211 200 797 33 736	. .	2
2680 13 000	Andere Aufzeichnungsträger einsch. Matrizen und Mutterplatten für die Herstellung von Platten	St 1000 EUR	. .	. .	- -	-
2680 14 000	Karten mit einem Magnetstreifen	St 1000 EUR	. .	. .	. .	2
2699 99 000	Veredlung von Erzeugnissen dieser Güterabteilung (ohne Planung und Installation von Dauerbetrieb-Steuerungseinrichtungen)	1000 EUR	.	103 209	108 941	30

## Produktion nach Güterarten - Deutschland

Melde-Nr.	Bezeichnung	Einheit	2008	2009	2010	2010 Anzahl der Unternehmen
1	2	3	4	5	6	7
	Elektrische Ausrüstungen					
	Elektromotoren, Generatoren, Transformatoren, Elektrizitätsverteilungs- und -schalteinrichtungen					
	Elektromotoren, Generatoren, Transformatoren, Teile dafür					
	Elektromotoren mit einer Leistung von 37,5 W oder weniger; andere Gleichstrommotoren; Gleichstromgeneratoren					
2711 10 100	- Elektromotoren mit einer Leistung von 37,5 W oder weniger darunter zum Absatz bestimmt	St St 1000 EUR	* 48 236 446 48 236 446 715 193	28 777 045 28 777 045 376 125	30 240 606 30 240 606 415 334	34 34
2711 10 300	- Gleichstrommotoren und -generatoren mit einer Leistung von mehr als 37,5 W bis 750 W darunter zum Absatz bestimmt	St St 1000 EUR	* 69 771 515 970 608	52 193 873 676 041	66 702 876 882 550	46 45
2711 10 530	- Gleichstrommotoren und -generatoren mit einer Leistung von mehr als 750 W bis 75 kW - mit einer Leistung von mehr als 750 W bis 7,5 kW	St 1000 EUR	82 058 45 409	38 247 34 317	38 322 33 143	15
2711 10 550	- mit einer Leistung von mehr als 7,5 kW bis 75 kW	St 1000 EUR	43 685 45 899	29 091 29 665	45 875 33 704	19
2711 10 700	- Gleichstrommotoren und -generatoren mit einer Leistung von mehr als 75 kW bis 375 kW	St 1000 EUR	981 11 192	629 8 625	623 10 590	10
2711 10 900	- Gleichstrommotoren und -generatoren mit einer Leistung von mehr als 375 kW	St 1000 EUR	.	.	178 21 791	4
	Allstrom-(Universal-)motoren mit einer Leistung von mehr als 37,5 W; andere Wechselstrommotoren; Wechselstromgeneratoren					
2711 21 000	Allstrom-(Universal-)motoren mit einer Leistung von mehr als 37,5 W darunter zum Absatz bestimmt	St St 1000 EUR	* 1 520 820 114 194	496 894 62 446	304 006 51 965	9 9
	Einphasen-Wechselstrommotoren					
2711 22 301	- mit einer Leistung von mehr als 37,5 W bis 750 W - mit einer Leistung von mehr als 7,5 W bis 75 W darunter zum Absatz bestimmt	St St 1000 EUR	* 1 500 093 50 994	1 106 506 34 014	1 220 796 37 156	18 17
2711 22 303	- mit einer Leistung von mehr als 75 W bis 375 W darunter zum Absatz bestimmt	St St 1000 EUR	* 2 623 035 139 600	2 386 392 128 313	2 469 474 140 548	18 17
2711 22 305	- mit einer Leistung von mehr als 375 W bis 750 W darunter zum Absatz bestimmt	St St 1000 EUR	* . 81 406 5 125	. 81 406 5 125	. 141 875 7 022	14 12
2711 22 500	- mit einer Leistung von mehr als 750 W darunter zum Absatz bestimmt	St St 1000 EUR	* 99 383 11 274	72 141 8 750	134 416 12 361	15 13
2711 23 000	Mehrphasen-Wechselstrommotoren mit einer Leistung von 750 W oder weniger darunter zum Absatz bestimmt	St St 1000 EUR	* 2 663 954 316 738	2 426 487 279 480	3 280 703 351 989	57 56
	Mehrphasen-Wechselstrommotoren mit einer Leistung von mehr als 750 W bis 75 kW					
2711 24 031	- mit einer Leistung von mehr als 750 W bis 7,5 kW - Servomotoren	St 1000 EUR	.	369 101 205 606	637 383 342 655	18
2711 24 039	- andere, mit einer Leistung von 750 W bis 7,5 kW	St 1000 EUR	.	1 489 715 588 056	1 695 462 650 403	53
2711 24 050	- mit einer Leistung von mehr als 7,5 kW bis 37 kW	St 1000 EUR	466 585 474 673	276 292 289 633	366 687 380 943	40
2711 24 070	- mit einer Leistung von mehr als 37 kW bis 75 kW	St 1000 EUR	36 856 119 236	21 331 76 118	25 403 77 639	27

## Produktion nach Güterarten - Deutschland

Melde-Nr.	Bezeichnung	Einheit	2008	2009	2010	2010 Anzahl der Unternehmen
1	2	3	4	5	6	7
	Mehrphasen-Wechselstrommotoren mit einer Leistung von mehr als 75 kW					
2711 25 300	- Fahrmotoren mit einer Leistung von mehr als 75 kW	St 1000 EUR	5 113 147 619	7 539 213 303	5 996 144 362	5
2711 25 401	- - mit einer Spannung von 1 000 V oder weniger	St 1000 EUR	18 771 160 729	14 009 122 344	13 750 116 355	22
2711 25 403	- - mit einer Spannung von mehr als 1 000 V	St 1000 EUR	1 829 46 337	1 100 30 184	962 28 546	8
2711 25 601	- - mit einer Spannung von 1 000 V oder weniger	St 1000 EUR	. 285 180	5 220 199 148	3 668 140 499	11
2711 25 603	- - mit einer Spannung von mehr als 1 000 V	St 1000 EUR	13 994 101 192	10 528 81 010	. 73 158	8
2711 25 900	- Andere Mehrphasen-Wechselstrommotoren mit einer Leistung von mehr als 750 kW	St 1000 EUR	2 977 373 909	3 115 441 663	2 118 293 092	8
2711 26 100	Wechselstromgeneratoren - mit einer Leistung von 75 kVA oder weniger	St 1000 EUR	9 030 24 020	6 492 18 419	8 522 21 661	7
2711 26 300	- mit einer Leistung von mehr als 75 kVA bis 375 kVA	St 1000 EUR	. .	395 .	338 9 391	4
2711 26 500	- mit einer Leistung von mehr als 375 kVA bis 750 kVA	St 1000 EUR	381 8 960	183 5 233	. .	4
2711 26 700	- mit einer Leistung von mehr als 750 kVA	St 1000 EUR	4 903 279 946	3 685 236 769	3 788 212 329	9
	Stromerzeugungsaggregate und elektrische rotierende Umformer					
	Stromerzeugungsaggregate, angetrieben durch Kolbenverbrennungsmotor mit Selbstzündung (Diesel- oder Halbdieselmotor)					
2711 31 100	- mit einer Leistung von 75 kVA oder weniger	St 1000 EUR	. .	1 122 32 500	1 139 41 772	13
2711 31 300	- mit einer Leistung von mehr als 75 kVA bis 375 kVA	St 1000 EUR	1 232 91 035	1 238 110 291	1 557 152 916	24
2711 31 500	- mit einer Leistung von mehr als 375 kVA bis 750 kVA	St 1000 EUR	495 46 887	430 54 332	509 65 859	15
2711 31 700	- mit einer Leistung von mehr als 750 kVA	St 1000 EUR	. .	324 72 864	266 60 561	9
	Stromerzeugungsaggregate, angetrieben durch Kolbenverbrennungsmotor mit Fremdzündung; andere Stromerzeugungsaggregate, elektrische rotierende Umformer					
2711 32 330	- - mit einer Leistung von 7,5 kVA oder weniger	St 1000 EUR	17 841 47 841	12 693 57 710	14 963 58 733	5
2711 32 350	- - mit einer Leistung von mehr als 7,5 kVA	St 1000 EUR	6 073 110 321	3 555 93 042	4 994 146 340	10
2711 32 500	- Andere Stromerzeugungsaggregate, ohne windgetriebene Stromerzeugungsaggregate (z. B. Turbogeneratoren)	St 1000 EUR	318 168 535	547 223 876	689 209 491	6
2711 32 700	- Elektrische rotierende Umformer	St 1000 EUR	7 907 106 573	7 339 84 752	8 345 73 300	7
	Elektrische Transformatoren					
	Transformatoren mit Flüssigkeitsisolation					
2711 41 200	- mit einer Leistung von 650 kVA oder weniger	St 1000 EUR	. .	. .	. .	5
2711 41 500	- mit einer Leistung von mehr als 650 kVA bis 10 000 kVA	St 1000 EUR	. .	. 72 128	. .	4

## Produktion nach Güterarten - Deutschland

Melde-Nr.	Bezeichnung	Einheit	2008	2009	2010	2010 Anzahl der Unternehmen
1	2	3	4	5	6	7
2711 41 800	- mit einer Leistung von mehr als 10 000 kVA	St 1000 EUR	874 644 403	904 713 046	1 079 838 197	4
	Andere Transformatoren mit einer Leistung von 16 kVA oder weniger					
2711 42 200	- mit einer Leistung von 1 kVA oder weniger - - Messwandler (z.B. Spannungs- wandler)	St 1000 EUR	3 187 058 332 977	2 711 712 248 942	3 628 924 252 106	21
2711 42 400	- - Andere Transformatoren	St 1000 EUR	53 697 688 246 160	42 010 184 195 662	52 470 325 259 868	74
2711 42 600	- Andere Transformatoren mit einer Leistung von mehr als 1 kVA bis 16 kVA, z.B. Messwandler, Spannungswandler	St 1000 EUR	.	1 479 720 77 681	1 999 696 109 846	50
	Andere Transformatoren mit einer Leistung von mehr als 16 kVA (ohne Transformatoren mit Flüssigkeitsiso- lation)					
2711 43 303	- mit einer Leistung von mehr als 16 kVA bis 500 kVA - - Leistungstransformatoren	St 1000 EUR	1 216 17 205	3 627 19 071	5 751 15 758	10
2711 43 305	- - Andere Transformatoren	St 1000 EUR	90 200 81 279	77 674 51 102	90 132 68 230	24
2711 43 803	- mit einer Leistung von mehr als 500 kVA - - Leistungstransformatoren mit einer Leistung von mehr als 500 kVA bis 1 600 kVA	St 1000 EUR	3 833 118 696	3 090 101 927	2 754 80 285	8
2711 43 805	- - Leistungstransformatoren mit einer Leistung von mehr als 1 600 kVA	St 1000 EUR	2 883 169 521	3 053 203 871	2 539 123 601	3
2711 43 807	- - Andere Transformatoren	St 1000 EUR	.	17 822	15 642	8
	Vorschaltgeräte für Entladungslam- pen; Stromrichter; andere Drossel- spulen u.a. Selbstinduktionsspulen					
2711 50 130	- Vorschaltgeräte für Entladungs- lampen - - Vorschaltrosselspulen (Einfach- und Doppeldrosselspulen), auch mit angeschaltetem Kondensator	St 1000 EUR	.	51 302	.	6
2711 50 150	- - Andere Vorschaltgeräte für Ent- ladungslampen	St 1000 EUR	10 130 311 112 040	7 433 058 83 686	9 449 883 105 180	14
2711 50 230	- Mehrkristall-Halbleiter- Gleichrichter	St 1000 EUR	.	.	.	3
	- Akkumulatorenladegeräte; andere Gleichrichter					
2711 50 330	- - Akkumulatorenladegeräte	St 1000 EUR	901 726 162 181	667 440 105 013	703 245 111 616	27
2711 50 350	- - Andere Gleichrichter	St 1000 EUR	1 161 727 285 564	783 155 180 322	1 303 289 263 060	17
2711 50 400	- Stromversorgungseinheiten für Telekommunikationsgeräte, auto- matische Datenverarbeitungs- maschinen und ihre Bausteine	St 1000 EUR	.	.	589 210	3
	- Wechselrichter					
2711 50 530	- mit einer Leistung von 7,5 kVA oder weniger	St 1000 EUR	810 949 415 230	1 028 031 798 941	1 597 149 1 370 980	27
2711 50 550	- mit einer Leistung von mehr als 7,5 kVA	St 1000 EUR	453 438 1 461 271	445 333 1 418 309	859 171 2 258 973	27
	- Andere Stromrichter					
2711 50 703	- - Netzgeräte, Schaltnetzteile	1000 St 1000 EUR	1 349 229 916	1 076 187 321	1 316 214 121	54
2711 50 709	- - Andere Stromrichter, z.B. Schweißstromrichter (ohne Schweißausrüstung)	1000 St 1000 EUR	.	281 336 762	384 193 913	19
2711 50 800	- Andere Drossel- und Selbst- induktionsspulen	1000 St 1000 EUR	1 693 292 510 744	1 038 810 346 367	1 280 841 447 737	50

## Produktion nach Güterarten - Deutschland

Melde-Nr.	Bezeichnung	Einheit	2008	2009	2010	2010 Anzahl der Unternehmen
1	2	3	4	5	6	7
	Teile für Elektromotoren, Generatoren und Transformatoren					
	Teile für Elektromotoren, elektrische Generatoren, Stromerzeugungsaggregate und elektrische rotierende Umformer					
2711 61 003	- für Elektromotoren und elektrische Generatoren	1000 EUR	894 601	696 217	789 964	96
2711 61 005	- für Stromerzeugungsaggregate und elektrische rotierende Umformer	1000 EUR	300 037	318 211	321 628	33
	Teile für Transformatoren, Drossel- u.a. Selbstinduktionsspulen und Stromrichter					
2711 62 030	- Ferritkerne für Transformatoren und Selbstinduktionsspulen	kg 1000 EUR	7 991 281 24 020	6 484 441 18 702	10 167 264 29 943	7
2711 62 050	- Andere Teile für Transformatoren und Selbstinduktionsspulen (ohne Ferritkerne)	1000 EUR	226 557	177 648	199 534	30
2711 62 070	- Teile für Stromrichter	1000 EUR	271 586	270 891	460 233	23
	Elektrizitätsverteilungs- und -schaltanlagen, Teile dafür					
	Elektrische Geräte zum Schließen, Unterbrechen, Schützen oder Verbinden von elektrischen Stromkreisen, für eine Spannung von mehr als 1 000 V					
2712 10 100	- Sicherungen für eine Spannung von mehr als 1 000 V	St 1000 EUR	711 968 18 888	.	.	4
2712 10 200	- Leistungsschalter	St 1000 EUR	.	66 197 418 961	68 365 439 107	6
2712 10 300	- Trennschalter sowie Ein- und Ausschalter	St 1000 EUR	.	29 176 82 604	30 248 71 884	6
2712 10 400	- Blitzschutzvorrichtungen, Spannungsbegrenzer und Überspannungsableiter für eine Spannung von mehr als 1 000 V	St 1000 EUR	259 639 80 442	305 875 90 999	457 023 109 753	7
2712 10 900	- Andere Geräte zum Schließen, Unterbrechen, Schützen oder Verbinden von elektrischen Stromkreisen, für eine Spannung von mehr als 1 000 V	St 1000 EUR	23 642 705 585 835	8 750 884 589 866	8 633 793 598 154	22
	Elektrische Geräte zum Schließen, Unterbrechen, Schützen oder Verbinden von elektrischen Stromkreisen, für eine Spannung von 1 000 V oder weniger					
	Sicherungen für eine Spannung von 1 000 V oder weniger					
2712 21 300	- für eine Stromstärke von 10 A oder weniger	St 1000 EUR	129 060 23 897	81 696 18 512	95 684 19 578	12
2712 21 500	- für eine Stromstärke von mehr als 10 A bis 63 A	St 1000 EUR	124 244 23 546	82 028 17 773	69 320 18 278	13
2712 21 700	- für eine Stromstärke von mehr als 63 A	St 1000 EUR	108 286 42 471	78 244 34 869	96 225 44 474	7
	Leistungsschalter für eine Spannung von 1 000 V oder weniger					
2712 22 303	- für eine Stromstärke von 63 A oder weniger - - Installationsschutzschalter	1000 St 1000 EUR	58 150 273 663	47 456 217 724	55 752 282 187	12
2712 22 305	- - Andere Leistungsschalter	1000 St 1000 EUR	12 574 337 516	8 518 221 812	11 844 279 253	11
2712 22 500	- Andere Leistungsschalter für eine Stromstärke von mehr als 63 A	1000 St 1000 EUR	.	203 838	.	8



## Produktion nach Güterarten - Deutschland

Melde-Nr.	Bezeichnung	Einheit	2008	2009	2010	2010 Anzahl der Unternehmen
1	2	3	4	5	6	7
	Andere Geräte zum Schützen von elektrischen Stromkreisen für eine Spannung von 1 000 V oder weniger					
2712 23 300	- für eine Stromstärke von 16 A oder weniger	St 1000 EUR	42 524 454 103 589	11 556 582 52 599	15 080 354 57 377	12
2712 23 500	- für eine Stromstärke von mehr als 16 A bis 125 A	St 1000 EUR	16 211 010 52 280	12 535 855 51 464	15 759 963 60 955	7
2712 23 700	- für eine Stromstärke von mehr als 125 A	St 1000 EUR	48 821	13 592	13 401	5
	Relais für eine Spannung von 1 000 V oder weniger					
2712 24 330	- für eine Spannung von 60 V oder weniger					
	- - für eine Stromstärke von 2 A oder weniger	1000 St 1000 EUR	68 715 53 433	53 497 49 017	25 432	7
2712 24 350	- - für eine Stromstärke von mehr als 2 A (z.B. Fernmelderelais)	1000 St 1000 EUR	849 11 562	1 364 10 916	4 420 15 308	9
2712 24 501	- für eine Spannung von mehr als 60 V bis 1 000 V					
	- - für eine Stromstärke von mehr als 2 A bis 16 A (ohne Zeit- und Messrelais)	1000 St 1000 EUR	29 157 244 212	18 004 174 360	29 073 233 725	14
2712 24 503	- - für eine Stromstärke von mehr als 16 A bis 125 A (ohne Zeit- und Messrelais)	1000 St 1000 EUR	14 531 164 745	15 557 154 236	17 745 183 357	5
2712 24 505	- - für eine Stromstärke von mehr als 125 A (ohne Zeit- und Messrelais)	1000 St 1000 EUR	.	.	.	3
2712 24 507	- - Zeitrelais	1000 St 1000 EUR	1 981 41 732	1 227 29 074	1 722 38 966	11
2712 24 509	- - Messrelais	1000 St 1000 EUR	2 623 564 962	1 787 435 134	2 537 558 760	14
	Tafeln, Felder, Konsolen, Pulte, Schränke zum elektrischen Schalten oder Steuern oder für die Stromverteilung					
	Tafeln, Felder, Konsolen, Pulte, Schränke zum elektrischen Schalten oder Steuern oder für die Stromverteilung, für eine Spannung von 1 000 V oder weniger					
2712 31 300	- Numerische Steuerungen mit zugehörigen Peripheriebaugruppen	St 1000 EUR	1 803 534 914 575	1 311 281 618 327	1 751 065 806 499	64
2712 31 500	- Speicherprogrammierbare Steuerungen mit zugehörigen Peripheriebaugruppen	St 1000 EUR	15 798 496 2 759 591	11 750 489 1 844 532	16 447 282 2 332 552	150
2712 31 703	- Andere Tafeln, Felder, Konsolen u.ä.					
	- - Motorschalttschränke und Energieverteiler	St 1000 EUR	761 165 1 427 068	756 935 1 217 791	868 614 1 322 027	155
2712 31 705	- - Zählertafeln und Installationsverteiler	St 1000 EUR	2 615 040 202 366	2 033 114 189 292	1 839 841 213 604	34
2712 31 709	- - Andere Tafeln, Felder, Konsolen u.ä., a.n.g.	St 1000 EUR	83 891 857 1 867 471	70 767 361 1 555 937	86 293 887 1 800 259	128
	Tafeln, Felder, Konsolen, Pulte, Schränke zum elektrischen Schalten oder Steuern oder für die Stromverteilung, für eine Spannung von mehr als 1 000 V					
2712 32 030	- für eine Spannung von mehr als 1 000 V bis 72,5 kV	St 1000 EUR	142 756 1 121 437	112 556 822 532	149 695 843 843	33
2712 32 050	- für eine Spannung von mehr als 72,5 kV	St 1000 EUR	12 155	.	9 865	4
	Teile für die Elektrizitätsverteilungs- oder -schalteinrichtungen					
2712 40 300	- Tafeln, Felder, Konsolen, Pulte, Schränke u.a. Träger, nicht mit den zugehörigen Geräten ausgerüstet	St 1000 EUR	77 921 252 1 613 240	48 520 118 1 194 669	47 858 489 1 377 474	85

## Produktion nach Güterarten - Deutschland

Melde-Nr.	Bezeichnung	Einheit	2008	2009	2010	2010 Anzahl der Unternehmen
1	2	3	4	5	6	7
2712 40 903	- Zusammengesetzte elektronische Schaltungen (Baugruppen) und andere Teile für Elektrizitätsverteilungs- oder -schalteinrichtungen	1000 EUR	3 300 967	2 549 677	3 171 585	180
2712 40 905	- - Zusammengesetzte elektronische Schaltungen (Baugruppen)	1000 EUR	1 896 401	1 485 109	1 688 521	171
	Akkumulatoren und Batterien					
	Elektrische Primärelemente und Primärbatterien, Teile dafür					
2720 11 000	Elektrische Primärelemente und -batterien	1000 St 1000 EUR	.	201 140	204 331	8
2720 12 000	Teile für Primärelemente und -batterien	1000 EUR	.	.	.	2
	Elektrische Akkumulatoren und Teile dafür					
2720 21 000	Blei-Akkumulatoren zum Starten von Kolbenverbrennungsmotoren (Starterbatterien)	St 1000 EUR	.	8 848 278 365 544	10 837 330 507 288	5
2720 22 100	Andere Blei-Akkumulatoren (ohne Starterbatterien) - Antriebsakkumulatoren	Anzahl Zellen 1000 EUR	.	3 606 971 230 965	4 413 633 310 308	8
2720 22 500	- Andere Blei-Akkumulatoren	Anzahl Zellen 1000 EUR	.	4 348 656 115 654	4 214 259 118 255	6
2720 23 000	Nickel-Cadmium-, Nickel-Metallhydrid-, Lithium-Ionen-, Lithium-Polymer-, Nickel-Eisen- und andere elektrische Akkumulatoren	St 1000 EUR	.	123 009	140 863	8
2720 24 000	Teile für elektrische Akkumulatoren (einschl. Separatoren)	1000 EUR	.	.	.	7
	Glasfaserkabel					
	Kabel aus einzeln umhüllten optischen Fasern für die Informationsübertragung					
2731 11 003	- Fernmeldekabel	kg 1000 EUR	9 532 306 87 923	8 365 297 91 085	6 215 923 73 079	6
2731 11 005	- Daten- und Steuerkabel	kg 1000 EUR	2 743 869 52 223	2 232 554 32 423	2 951 883 44 385	12
2731 12 000	Optischen Fasern sowie Bündel und Kabel daraus (ganze Bündel von Lichtleitfasern in einer Umhüllung)	kg 1000 EUR	.	3 326 622 88 067	5 012 725 96 595	13
	Sonstige elektronische und elektrische Kabel					
	Isolierte Wickeldrähte					
2732 11 300	- lackiert, emailliert	t 1000 EUR	117 909 598 394	91 882 392 258	117 601 636 543	8
2732 11 500	- Andere Wickeldrähte	t 1000 EUR	23 338 105 669	19 575 66 323	26 013 104 806	9
2732 12 000	Koaxialkabel und andere koaxiale elektrische Leiter, auch mit Anschlussstücken versehen oder dafür vorbereitet, Daten- und Steuerkabel	t 1000 EUR	43 520 263 893	33 934 198 236	36 712 239 736	31
	Andere elektrische Leiter, auch mit Anschlussstücken versehen oder dafür vorbereitet (ohne Kabelsätze für Beförderungsmittel), für eine Spannung von 1 000 V oder weniger					
	mit Anschlussstücken versehen					
2732 13 401	- für die Fernmeldetechnik, für eine Spannung von 80 V oder weniger	t 1000 EUR	.	20 724	28 100	10
2732 13 402	- für andere Zwecke, für eine Spannung von 80 V oder weniger (z.B. Daten- und Steuerkabel)	t 1000 EUR	.	35 191 238 803	33 808 323 186	37

## Produktion nach Güterarten - Deutschland

Melde-Nr.	Bezeichnung	Einheit	2008	2009	2010	2010 Anzahl der Unternehmen
1	2	3	4	5	6	7
2732 13 404	- für eine Spannung von mehr als 80 V bis 1 000 V	t	.	6 966	16 252	9
	- - für eine Spannung von 1 000 V	1000 EUR	.	32 818	39 983	
2732 13 405	- - für eine Spannung von mehr als 80 V bis unter 1 000 V	t	.	91 407	105 379	69
	nicht mit Anschlussstücken versehen	1000 EUR	.	390 219	533 755	
2732 13 801	- für die Fernmeldetechnik, für eine Spannung von 80 V oder weniger	t	.	30 575	30 544	15
		1000 EUR	.	184 649	246 284	
2732 13 802	- für andere Zwecke, für eine Spannung von 80 V oder weniger (z.B. Daten- und Steuerkabel)	t	.	19 087	20 961	21
		1000 EUR	.	126 533	141 740	
2732 13 804	- für eine Spannung von mehr als 80 V bis 1 000 V	t	.	154 115	162 543	6
	- - für eine Spannung von 1 000 V	1000 EUR	.	330 179	369 677	
2732 13 805	- - für eine Spannung von mehr als 80 V bis unter 1 000 V	t	.	165 231	192 498	35
		1000 EUR	.	770 876	1 050 193	
2732 14 000	Andere elektrische Leiter für eine Spannung von mehr als 1 000 V	t	107 621	84 378	88 058	18
		1000 EUR	653 486	462 413	531 879	
	Elektrisches Installationsmaterial					
	Andere Schalter (Ein-, Aus- oder Umschalter für Gebäudeinstallation), für eine Spannung von 1 000 V oder weniger					
2733 11 001	- Schalter, Trenner für Hauptstromkreise	1000 St	96 811	67 737	91 401	18
		1000 EUR	220 561	104 338	133 172	
2733 11 002	- Schalter für Steuer- und Hilfsstromkreise	1000 St	365 258	269 139	396 323	30
		1000 EUR	517 871	415 102	565 566	
2733 11 003	- Schalter für elektronische Anwendung	1000 St	309 633	185 390	284 265	23
		1000 EUR	234 214	124 833	163 161	
2733 11 004	- Schalter für industrielle Anwendung	1000 St	43 231	33 025	45 048	28
		1000 EUR	763 838	528 221	741 947	
2733 11 005	- Elektromechanische Geräteschalter	1000 St	246 398	177 376	112 322	12
		1000 EUR	201 217	135 138	166 211	
2733 11 006	- Elektronische Geräteschalter	1000 St	7 914	6 734	5 125	9
		1000 EUR	71 522	52 832	53 363	
2733 11 007	- Elektromechanische Installationschalter	1000 St	43 582	39 557	42 965	19
		1000 EUR	146 984	134 605	134 375	
2733 11 008	- Programmierbare Schalter (z.B. Zeitschalter) sowie elektronische Installationschalter	1000 St	.	8 711	9 307	16
		1000 EUR	.	169 224	185 669	
2733 12 003	Lampenfassungen für eine Spannung von 1 000 V oder weniger	1000 St	87 743	47 081	53 086	13
	- Glühlampenfassungen	1000 EUR	.	.	28 881	
2733 12 005	- Fassungen für Leuchtstofflampen	1000 St	.	.	558 418	6
		1000 EUR	.	.	54 237	
2733 13 100	Steckvorrichtungen u.a. Geräte zum Schließen, Unterbrechen, Schützen oder Verbinden von elektrischen Stromkreisen, a.n.g., für eine Spannung von 1 000 V oder weniger	1000 St	.	885 573	2 269 906	16
	- Steckvorrichtungen für Koaxialkabel	1000 EUR	148 085	79 528	116 616	
2733 13 300	- Steckvorrichtungen für gedruckte Schaltungen	1000 St	5 039 719	3 852 849	5 448 230	21
	- Andere Stecker und Steckvorrichtungen	1000 EUR	425 551	307 146	425 330	
2733 13 501	- - Stecker und Installationssteckdosen, für industrielle Anwendung	1000 St	58 271	59 936	164 490	26
		1000 EUR	204 228	156 022	202 707	
2733 13 502	- - Stecker für häusliche Anwendung	1000 St	79 863	65 280	81 017	9
		1000 EUR	70 534	59 519	72 410	
2733 13 503	- - Installationssteckdosen für häusliche Anwendung	1000 St	108 825	93 887	98 393	18
		1000 EUR	254 160	225 968	237 222	
2733 13 505	- - Rundsteckverbinder	1000 St	.	.	.	15
		1000 EUR	419 271	255 398	355 943	

## Produktion nach Güterarten - Deutschland

Melde-Nr.	Bezeichnung	Einheit	2008	2009	2010	2010 Anzahl der Unternehmen
1	2	3	4	5	6	7
2733 13 506	- - Rechtecksteckverbinder	1000 St	.	3 865 975	6 168 629	20
		1000 EUR	377 905	287 774	379 472	
2733 13 509	- - Steckverbinder für Lichtwellenleiter und andere Steckverbinder	1000 St	9 271 254	7 760 112	10 925 904	20
		1000 EUR	558 373	427 143	553 784	
2733 13 600	- Vorgefertigte Schienenverteilungen für elektrische Leitungen	1000 St	.	.	28 775	8
		1000 EUR	.	36 808	49 572	
2733 13 700	- Verbindungs- und Kontaktelemente, für Drähte und Kabel	1000 St	8 560 064	6 532 256	8 663 373	46
		1000 EUR	1 463 757	1 172 846	1 524 506	
2733 13 800	- Andere Geräte zum Schließen, Unterbrechen, Schützen oder Verbinden von elektrischen Stromkreisen, für eine Spannung von 1000 V oder weniger, a.n.g.	1000 St	7 204 968	7 461 541	12 613 450	78
		1000 EUR	1 244 471	1 068 177	1 378 681	
	Isolierteile aus Kunststoffen, für elektrische Maschinen, Apparate, Geräte oder Installationen (ohne elektrische Isolatoren)					
2733 14 100	- Kabelkanäle für elektrische Leitungen, aus Kunststoffen	kg	.	34 889 357	36 890 289	5
		1000 EUR	.	126 558	147 703	
2733 14 300	- Isolierteile aus Kunststoffen, für elektrische Maschinen, Apparate, Geräte oder Installationen (ohne elektrische Isolatoren)	t	26 065	23 466	21 376	40
		1000 EUR	290 447	242 805	280 691	
	Elektrische Lampen und Leuchten					
2740 11 000	Innenverspiegelte Scheinwerferlampen	1000 St	.	.	.	2
		1000 EUR	.	.	.	
	Wolfram-Halogen-Glühlampen (ohne Ultraviolett- und Infrarotlampen)					
2740 12 500	- Wolfram-Halogen-Glühlampen für Krafträder und andere Kraftfahrzeuge	1000 St	.	.	.	2
		1000 EUR	.	.	.	
	- Andere Wolfram-Halogen-Glühlampen (einschl. Wolfram-Halogen-Lichtwurflampen)					
2740 12 930	- - für eine Spannung von mehr als 100 V	1000 St	109 310	76 875	84 205	5
		1000 EUR	104 126	83 939	71 839	
2740 12 950	- - für eine Spannung von 100 V oder weniger	1000 St	171 655	.	162 868	13
		1000 EUR	140 675	119 614	124 296	
2740 13 000	Andere Glühlampen mit einer Leistung von 200 W oder weniger und für eine Spannung von mehr als 100 V	1000 St	29 450	28 633	34 226	7
		1000 EUR	44 363	43 412	51 889	
	Andere Glühlampen					
2740 14 600	- Andere Glühlampen für Krafträder und andere Kraftfahrzeuge	1000 St	.	.	.	4
		1000 EUR	.	.	.	
2740 14 900	- Andere Glühlampen (einschl. Lichtwurflampen)	1000 St	.	23 318	24 818	11
		1000 EUR	.	31 408	33 760	
	Entladungslampen; Ultraviolett- und Infrarotlampen; Bogenlampen					
2740 15 100	- Glühkathoden-Leuchtstofflampen mit zwei Lampensockeln (ohne Ultraviolettlampen)	1000 St	214 538	161 680	191 759	3
		1000 EUR	189 618	144 728	180 983	
2740 15 300	- Andere Glühkathoden-Leuchtstofflampen (ohne Ultraviolettlampen)	1000 St	.	32 883	.	4
		1000 EUR	.	.	.	
	- Andere Entladungslampen (ohne Ultraviolettlampen)					
2740 15 501	- - Natriumdampflampen	1000 St	.	.	.	2
		1000 EUR	.	.	.	
2740 15 509	- - Andere Entladungslampen, a.n.g., z.B. Verbundlampen, Quecksilberdampflampen	1000 St	.	.	.	8
		1000 EUR	.	.	.	
2740 15 700	- Ultraviolett- und Infrarotlampen; Bogenlampen	1000 St	5 372	5 937	8 254	10
		1000 EUR	75 550	62 846	83 568	
2740 21 000	Tragbare elektrische Leuchten zum Betrieb mit eigener Stromquelle	St	1 293 467	1 106 911	1 095 085	13
		1000 EUR	.	91 445	95 388	
	Elektrische Tisch-, Schreibtisch-, Nachttisch- oder Stehleuchten (ohne Strahler)					
2740 22 003	- für Glühlampen	St	1 310 878	1 012 296	1 071 282	24
		1000 EUR	52 184	40 999	44 092	
2740 22 005	- für Entladungslampen	St	32 029	24 707	25 563	5
		1000 EUR	11 350	8 788	9 211	

## Produktion nach Güterarten - Deutschland

Melde-Nr.	Bezeichnung	Einheit	2008	2009	2010	2010 Anzahl der Unternehmen
1	2	3	4	5	6	7
2740 22 009	- für andere Lampen	St 1000 EUR	109 633 13 596	68 894 11 467	86 230 12 520	14
2740 23 000	Nicht elektrische Beleuchtungskörper	St 1000 EUR	.	.	.	4
2740 24 000	Werbeleuchten, Leuchtschilder, beleuchtete Namensschilder u. dgl.	St 1000 EUR	660 366 292 660	513 848 230 953	545 425 248 886	61
2740 25 301	Lüster und andere elektrische Decken- und Wandleuchten - Wohnraum- und Repräsentativleuchten (ohne Strahler) - - für Glühlampen	St 1000 EUR	3 291 535 116 666	3 007 718 111 263	3 112 326 116 641	31
2740 25 302	- - für Halogenlampen	St 1000 EUR	2 992 869 96 787	1 503 758 65 053	1 772 158 71 107	23
2740 25 303	- - für Kompaktleuchtstofflampen	St 1000 EUR	887 399 66 398	786 660 58 527	924 025 54 565	12
2740 25 304	- - für andere Lampen	St 1000 EUR	307 321 39 616	1 496 805 58 372	1 792 477 75 949	16
2740 25 407	- Strahler - - Strahler für Glühlampen	St 1000 EUR	2 674 303 48 251	32 420	33 630	9
2740 25 408	- - Strahler für andere Lampen	St 1000 EUR	2 438 770 123 754	3 643 013 123 619	3 849 270 126 147	28
2740 25 505	- Industrielleuchten - - Industrielleuchten für höhere Schutzart von mehr als IP 20, für Leuchtstofflampen	St 1000 EUR	8 881 932 377 627	7 197 027 297 271	7 438 508 320 580	27
2740 25 508	- - Industrielleuchten für höhere Schutzart von mehr als IP 20, für andere Lampen	St 1000 EUR	1 874 978 35 790	1 545 058 27 536	1 404 678 29 857	15
2740 25 605	- Büroleuchten - - für Kompaktleuchtstofflampen	St 1000 EUR	1 560 689 67 610	1 351 326 63 551	1 509 568 75 754	16
2740 25 607	- - für andere Leuchtstofflampen	St 1000 EUR	4 093 917 263 929	3 695 946 242 717	3 488 569 248 048	18
2740 25 608	- - für andere Lampen	St 1000 EUR	495 747 31 014	302 891 15 063	273 764 16 366	9
2740 25 701	- Andere elektrische Decken- und Wandleuchten - - Notbeleuchtungen	St 1000 EUR	691 442 45 242	548 531 33 491	518 535 32 506	12
2740 25 709	- - Andere elektrische Decken- und Wandleuchten	St 1000 EUR	8 827 742 215 847	6 077 022 161 759	6 276 395 169 591	32
2740 31 000	Andere elektrische Beleuchtungskörper, a.n.g. Blitzlampen, Blitzwürfel u.dgl., für fotografische Zwecke	St 1000 EUR	.	.	.	1
2740 32 000	Elektrische Beleuchtung für Weihnachtsbäume	St 1000 EUR	.	.	.	1
2740 33 003	Scheinwerfer - für Glühlampen	St 1000 EUR	162 606 13 354	126 774 10 727	110 426 9 680	8
2740 33 005	- für andere Lampen	St 1000 EUR	205 160 50 949	169 233 42 119	147 607 37 945	12
2740 39 100	Andere elektrische Beleuchtungskörper - Andere Beleuchtungs- und Sichtsignalgeräte (ohne Beleuchtungs- und Sichtsignalgeräte für Fahrräder)	t 1000 EUR	64 971 1 396 754	49 944 1 068 135	64 390 1 339 317	18
2740 39 301	- Elektrische Beleuchtungskörper für die Bühnenbeleuchtung	St 1000 EUR	41 256 38 844	32 802 46 083	.	2
2740 39 302	- - Außenleuchten für Haus und Garten, für Glühlampen	St 1000 EUR	949 875 40 784	508 213 32 718	1 092 562 33 660	13
2740 39 303	- - Außenleuchten für Haus und Garten, für andere Lampen	St 1000 EUR	381 338 74 889	307 659 64 473	318 072 70 773	11
2740 39 304	- - Dekorative Straßenleuchten für Fußgängerzonen, für Glühlampen	St 1000 EUR	7 152 1 214	814	5 036 1 673	8
2740 39 305	- - Dekorative Straßenleuchten für Fußgängerzonen, für Leuchtstofflampen	St 1000 EUR	42 715 11 058	44 419 12 514	37 148 10 473	7

## Produktion nach Güterarten - Deutschland

Melde-Nr.	Bezeichnung	Einheit	2008	2009	2010	2010 Anzahl der Unternehmen
1	2	3	4	5	6	7
2740 39 306	- - Dekorative Straßenleuchten für Fußgängerzonen, für andere Lampen	St 1000 EUR	213 005 67 327	185 411 64 809	175 659 62 468	19
2740 39 307	- - Andere Straßenleuchten, für Glühlampen und Leuchtstofflampen	St 1000 EUR	17 626 3 414	15 636 3 435	17 536 4 379	10
2740 39 308	- - Andere Straßenleuchten, für Natriumdampflampen	St 1000 EUR	207 691 36 722	218 841 41 511	211 959 40 078	12
2740 39 309	- - Andere Straßenleuchten, für andere Lampen	St 1000 EUR	70 327	792 670 71 399	381 067 77 332	17
2740 39 503	- - Tunnelbeleuchtungen	St 1000 EUR	66 168 20 895	8 085 3 690	.	3
2740 39 505	- - Signal- und Befeuerungsleuchten, für Straßen-, Wasser- und Luftverkehr	St 1000 EUR	274 396 13 214	259 919 23 381	279 484 25 806	11
2740 39 509	- - Andere Leuchten (z.B. Leuchten für Sportplätze, Flutlicht, Bahnhofsleuchten, OP-Leuchten, Montageleuchten in Stabform)	St 1000 EUR	235 427 72 477	216 575 78 397	306 597 113 689	23
2740 41 000	Teile für elektrische Glühlampen und Entladungslampen (einschl. innenverspiegelter Scheinwerferlampen und Ultraviolett- und Infrarotlampen; Bogenlampen)	1000 EUR	79 636	72 682	94 746	18
2740 42 300	Teile für Beleuchtungsgeräte - Teile für tragbare elektrische Leuchten zum Betrieb mit eigener Stromquelle	1000 EUR	32 301	22 450	24 685	3
2740 42 503	- - Teile für Leuchten und andere Beleuchtungsgeräte - - Stromschienen für elektrische Leuchten und Teile dafür	1000 EUR	19 969	17 747	18 746	7
2740 42 509	- - Andere Teile für andere Beleuchtungsgeräte	1000 EUR	180 912	138 929	146 998	43
	Elektrische Haushaltsgeräte, Teile dafür (einschl. Tauchsiedern und elektrischen Geräten zum Raum- oder Bodenheizen o.ä., für gewerbliche Zwecke)					
	Kühl-, Gefrierschränke, Tiefkühltruhen					
2751 11 100	- Kombinierte Kühl- und Gefrierschränke mit gesonderten Außentüren	St 1000 EUR	.	.	.	2
2751 11 330	- - Haushaltskühlschränke - - Haushaltskühlschränke (ohne Einbaukühlschränke) (einschl. Absorberkühlschränken)	St 1000 EUR	.	439 193 146 452	474 338 169 390	3
2751 11 350	- - Einbaukühlschränke	St 1000 EUR	.	.	.	2
2751 11 500	- Gefrier- und Tiefkühltruhen mit einem Inhalt von 800 l oder weniger	St 1000 EUR	-	-	-	-
2751 11 700	- Gefrier- und Tiefkühlschränke mit einem Inhalt von 900 l oder weniger	St 1000 EUR	.	.	.	2
2751 12 000	Haushaltsgeschirrspülmaschinen	St 1000 EUR	3 177 512 1 086 789	2 804 282 992 436	3 023 716 1 139 032	3
2751 13 000	Maschinen zum Waschen von Wäsche und Wäschetrockner, mit einem Fassungsvermögen an Trockenwäsche von 10 kg oder weniger	St 1000 EUR	.	2 574 867 1 238 743	2 419 348 1 151 714	5
2751 14 000	Decken aus Gewebe mit elektrischer Heizvorrichtung	St 1000 EUR	.	.	.	3
	Ventilatoren und Abzugshauben für den Haushalt					
2751 15 300	- Ventilatoren mit eingebautem Elektromotor mit einer Leistung von 125 W oder weniger	St 1000 EUR	4 059 672 123 520	4 482 015 104 309	4 593 059 126 750	9
2751 13 800	- Abzugshauben mit einer größten horizontalen Seitenlänge von 120 cm oder weniger	St 1000 EUR	227 869	199 992	198 232	9

## Produktion nach Güterarten - Deutschland

Melde-Nr.	Bezeichnung	Einheit	2008	2009	2010	2010 Anzahl der Unternehmen
1	2	3	4	5	6	7
	Andere elektrische Haushaltsgeräte, a.n.g.					
2751 21 230	Staubsauger und elektromechanische Haushaltsgeräte, mit eingebautem Elektromotor - Staubsauger, mit einer Leistung von 1 500 W oder weniger und mit einem Fassungsvermögen des Staub- behälters von 20 l oder weniger	St 1000 EUR	. .	2 784 226 240 987	3 114 826 290 903	9
2751 21 250	- Andere Staubsauger	St 1000 EUR	. .	1 633 832 203 379	1 902 607 248 110	4
2751 21 700	- Lebensmittelzerkleinerungs- und -mischgeräte (Küchenmaschinen); Frucht- und Gemüsepressen	St 1000 EUR	. .	. .	. .	2
2751 21 900	- Andere elektromechanische Haus- haltsgeräte (z.B. Schneidema- schinen) a.n.g.	St 1000 EUR	. .	. 209 939	. 110 926	8
2751 22 000	Elektrische Rasierapparate, Haar- schneide- und Schermaschinen sowie Haarentferner (Epilatoren)	St 1000 EUR	. .	. .	. 113 394	5
	Elektrische Haar- Händetrockner; Bügeleisen					
2751 23 130	- Elektrische Trockenhauben, andere Haartrockner - - Trockenhauben, auch wandbefestigte	St 1000 EUR	163 610 18 263	156 709 14 390	54 171 .	4
2751 23 150	- - Andere Haartrockner	St 1000 EUR	. .	. .	. .	1
2751 23 300	- Andere Elektrowärmegeräte zur Haarpflege	St 1000 EUR	. .	. .	. .	1
2751 23 500	- Elektrische Händetrockner	St 1000 EUR	24 809 .	19 972 .	17 989 .	3
2751 23 700	- Elektrische Bügeleisen	St 1000 EUR	. .	2 690 882 69 210	. .	2
2751 24 100	Andere Elektrowärmegeräte - Staubsauger, einschl. Trocken- und Nasssauger (ohne eingebautem Elektromotor)	St 1000 EUR	. .	. 15 447	. 2 000	3
2751 24 300	- Kaffee- und Teemaschinen	St 1000 EUR	2 175 983 44 285	1 474 297 36 602	1 061 508 29 786	3
2751 24 500	- Brotröster (Toaster)	St 1000 EUR	. .	. .	. .	2
	- Andere Elektrowärmegeräte für den Haushalt, a.n.g.					
2751 24 901	- - Warmhalteplatten	St 1000 EUR	58 129 1 904	51 287 1 720	58 472 1 922	4
2751 24 909	- - Andere Elektrowärmegeräte für den Haushalt, a.n.g.	St 1000 EUR	. .	737 537 17 497	654 025 14 438	10
	Elektrische Warmwasserbereiter und Tauchsieder, auch für gewerbliche Zwecke					
2751 25 300	- Durchlauferhitzer	St 1000 EUR	871 328 130 084	871 652 121 860	949 797 129 582	5
2751 25 500	- Andere elektrische Warmwasser- bereiter, a.n.g.	St 1000 EUR	2 096 608 205 093	1 895 553 187 444	1 316 068 163 549	11
2751 25 700	- Tauchsieder	St 1000 EUR	. .	. .	. .	1
	Elektrische Geräte zum Raum- oder Bodenheizen oder zu ähnlichen Zwecken, auch für gewerbliche Zwecke					
2751 26 300	- Elektrische Speicherheizgeräte	St 1000 EUR	228 944 74 241	224 299 71 841	205 613 67 985	7
2751 26 500	- Elektrische Radiatoren mit Flüssigkeitsumlauf, Konvektoren, elektrische Heizgeräte mit eingebautem Ventilator	St 1000 EUR	. .	103 572 5 137	108 324 5 680	8
2751 26 900	- Andere elektrische Heizgeräte	St 1000 EUR	4 352 037 70 905	3 171 824 63 148	4 841 928 80 862	23
2751 27 000	Mikrowellengeräte	St 1000 EUR	. .	. .	. .	1

## Produktion nach Güterarten - Deutschland

Melde-Nr.	Bezeichnung	Einheit	2008	2009	2010	2010 Anzahl der Unternehmen
1	2	3	4	5	6	7
2751 28 100	Andere elektrische Öfen, a.n.g.; elektrische Küchenherde, Kochplatten, Grill- und Bratgeräte - Elektrische Vollherde	St 1000 EUR	692 867 247 518	683 233 252 713	712 871 263 920	6
2751 28 330	- Elektrische Einzel- oder Mehrfachkochplatten und Kochmulden - - zum Einbau	St 1000 EUR	3 465 927 538 644	3 310 742 525 171	3 780 186 576 476	7
2751 28 350	- - Andere elektrische Einzel- oder Mehrfachkochplatten und Kochmulden	St 1000 EUR	.	.	.	3
2751 28 500	- Elektrische Grillgeräte und Bratgeräte	St 1000 EUR	378 574 17 049	397 185 17 977	. 19 389	7
2751 28 700	- Elektrische Einbau-Backöfen	St 1000 EUR	1 737 050 756 407	1 576 749 667 464	1 641 949 675 450	5
2751 28 900	- Andere elektrische Öfen	St 1000 EUR	.	.	.	1
2751 29 000	Elektrische Heizwiderstände	t 1000 EUR	17 222 233 442	16 580 184 736	18 242 220 530	23
2751 30 100	Teile für elektrische Haushaltsgeräte - für Staubsauger	1000 EUR	-	166 345	182 229	12
2751 30 300	- für elektromechanische Haushaltsgeräte	1000 EUR	-	130 105	147 869	22
2751 30 500	- für elektrische Rasierapparate, Haarschneide- und Schermaschinen	1000 EUR	.	.	.	3
2751 30 700	- für Warmwasserbereiter, Elektrowärmegeräte für den Haushalt und für gewerbliche Zwecke	1000 EUR	183 143	152 918	164 392	20
2752 11 130	Nicht elektrische Back-, Brat-, Grill-, Kochgeräte und Warmhalteplatten, für den Haushalt, aus Eisen, Stahl oder Kupfer - Back-, Koch-, u.ä. Geräte für Feuerung mit gasförmigen Brennstoffen, aus Eisen oder Stahl - - Gas-Einbauherde und -backöfen	St 1000 EUR	.	.	.	1
2752 11 150	- - Andere Kochgeräte u.ä. Geräte für Feuerung mit gasförmigen Brennstoffen (oder mit Gas u.a.)	St 1000 EUR	.	58 184	43 744	4
2752 11 900	- Back-, Koch-, u.ä. Geräte für Feuerung mit anderen Brennstoffen, aus Eisen oder Stahl sowie Koch- und Heizgeräte, aus Kupfer	St 1000 EUR	.	1 521	1 720	3
2752 12 330	Nicht elektrische Raumheizöfen, Küchenherde und ähnliche nicht elektrische Haushaltsgeräte, aus Eisen und Stahl - Heizgeräte u.ä. nicht elektrische Haushaltsgeräte für Feuerung mit gasförmigen Brennstoffen - - mit eigener Abgasführung	St 1000 EUR	273 721 207 589	213 917 159 734	243 339 178 725	10
2752 12 350	- - nicht mit eigener Abgasführung	St 1000 EUR	.	.	.	2
2752 12 500	- Heizgeräte u.ä. nicht elektrische Haushaltsgeräte für Feuerung mit flüssigen Brennstoffen	St 1000 EUR	.	7 945	.	4
2752 12 700	- Heizgeräte u.ä. nicht elektrische Haushaltsgeräte für Feuerung mit festen Brennstoffen	St 1000 EUR	54 446 71 627	54 554 75 021	40 212 59 216	11
2752 13 000	Nicht elektrische Heißluftherzeuger und -verteiler, mit motorbetriebenem Ventilator oder Gebläse, Teile dafür, aus Eisen oder Stahl, auch für gewerbliche Zwecke	St 1000 EUR	471 200 96 769	346 315 80 524	390 201 81 883	14
2752 14 003	Nicht elektrische Durchlauferhitzer und Heißwasserspeicher (z.B. Gasdurchlauferhitzer, Solarkollektoren u.ä.) - mit Gasbeheizung	St 1000 EUR	.	541 583	.	3
2752 14 005	- mit Ölbeheizung oder für Feuerung mit festen Brennstoffen	St 1000 EUR	3 650 2 267	2 904 1 579	2 405 1 439	4



## Produktion nach Güterarten - Deutschland

Melde-Nr.	Bezeichnung	Einheit	2008	2009	2010	2010 Anzahl der Unternehmen	
1	2	3	4	5	6	7	
2752 14 008	- Solarkollektoren	St 1000 EUR	.	1 440 211 234 827	1 245 999 190 107	17	
2752 14 009	- mit sonstiger Beheizung	St 1000 EUR	.	58 990 48 075	81 540 55 483	7	
2752 20 000	Teile für Öfen, Kochgeräte, Warmhalteplatten u.ä. nicht elektrische Haushaltsgesäte, aus Eisen oder Stahl	1000 EUR	60 359	48 118	38 018	13	
2790 11 503	Elektrische Maschinen, Apparate und Geräte mit eigener Funktion - Brennstoffzellen	St 1000 EUR	.	3 718	10 492	4	
2790 11 506	- Rotierende elektrische Maschinen (Tachogeneratoren)	St 1000 EUR	55 796	1 172 825 52 289	723 979 38 018	8	
2790 11 509	- Andere elektrische Maschinen, Apparate und Geräte mit eigener Funktion, a.n.g.; z.B. mit Übersetzungs- oder Wörterbuchfunktion	St 1000 EUR	.	53 206 822 913 838	.	65	
2790 12 300	Elektrische Isolatoren; Isolierteile für elektrische Maschinen oder Einrichtungen; Geräte od. Installationen; Isolierrohre	- Elektrische Isolatoren aus Stoffen aller Art (ohne Glas und Keramik)	t 1000 EUR	52 649 288 833	22 744 198 652	25 034 219 017	16
2790 12 800	- Isolierteile (ohne Keramik- und Kunststoffteile) für elektrische Maschinen, Geräte oder Installationen; Isolierrohre und Verbindungsstücke, aus unedlen Metallen, mit Innenisolierung	t 1000 EUR	26 107	22 616	2 974 26 289	6	
2790 13 300	Waren für elektrotechnische Zwecke, aus Graphit oder anderem Kohlenstoff, auch in Verbindung mit Metall	- Elektroden für Öfen	t 1000 EUR	80 527 279 531	48 341 189 381	65 457 246 221	3
2790 13 500	- Andere Elektroden (z.B. Elektroden für Elektrolyseanlagen)	t 1000 EUR	74 643	55 116	41 519	5	
2790 13 700	- Kohlebürsten	t 1000 EUR	3 909 109 273	3 719 104 860	3 595 111 312	7	
2790 13 900	- Heizwiderstände u.a. Waren für elektrotechnische Zwecke, aus Graphit oder anderem Kohlenstoff	t 1000 EUR	190 761	.	.	4	
2790 20 200	Anzeigetafeln mit Flüssigkristallanzeige (LCD) oder Leuchtdiodenanzeigen (LED); Hör- und Sichtsignaleräte (ohne solche für Fahrräder, Kraftfahrzeuge und den Verkehr)	- Anzeigetafeln mit Flüssigkristallanzeige (LCD)	St 1000 EUR	255 897	167 268	138 764	11
2790 20 500	- Anzeigetafeln mit Leuchtdiodenanzeige (LED)	St 1000 EUR	52 412 45 024	55 162 48 207	63 759 54 755	9	
2790 20 800	- Andere Hör- und Sichtsignaleräte	St 1000 EUR	3 358 717 87 226	3 015 432 102 009	2 796 027 94 800	16	
2790 31 090	Elektrische Löt- und Schweißmaschinen, -apparate und -geräte; elektrische Maschinen, Apparate und Geräte zum Spritzen schmelzflüssiger Metalle oder Cermets	- LötKolben und Lötpistolen	St 1000 EUR	.	.	.	2
2790 31 180	- Andere elektrische Maschinen, Apparate und Geräte zum Hart- oder Weichlöten	St 1000 EUR	2 683 101 547	1 633 62 239	2 134 115 641	17	
2790 31 450	- Maschinen, Apparate und Geräte, zum Widerstandsschweißen von Metallen	St 1000 EUR	.	10 712 366 027	8 656 336 453	25	
2790 31 540	- Automaten zum Lichtbogen- oder Plasmaschweißen von Metallen	St 1000 EUR	7 155 102 657	4 133 79 346	4 341 77 409	9	
2790 31 630	- Andere Maschinen, Apparate und Geräte zum Lichtbogen- oder Plasmaschweißen von Metallen zum manuellen Schweißen, mit umhüllten Elektroden, bestehend aus Schweißköpfen oder Schweißzangen und Transformator, Stromrichter, Generator oder rotierendem Umformer	St 1000 EUR	6 359 12 703	35 201 11 429	46 572 12 455	7	

Melde-Nr.	Bezeichnung	Einheit	2008	2009	2010	2010 Anzahl der Unternehmen
1	2	3	4	5	6	7
2790 31 723	- Andere Geräte zum Lichtbogen- oder Plasmaschweißen - - Schutzgasschweißgeräte für das MIG/MAG-Verfahren	St 1000 EUR	106 071 62 928	66 903 36 635	95 323 47 305	8
2790 31 729	- - Andere Schutzgasschweißgeräte u.ä. (z.B. nach dem WIG-, UP- RES-Verfahren) zum Lichtbogen- oder Plasmaschweißen	St 1000 EUR	92 329 92 370	65 734 55 054	94 198 61 320	10
2790 31 810	- Andere Maschinen, Apparate und Geräte zum Schweißen von Metallen, auch solche zum Spritzen schmelz- fähiger Metalle oder Hartmetalle	St 1000 EUR	14 388 177 849	9 295 123 942	10 932 136 412	17
2790 31 900	- - Maschinen, Apparate und Geräte zum Widerstandsschweißen von Kunststoffen - - - Andere Maschinen, Apparate und Geräte zum Schweißen und Be- handeln von anderen Materialien	St 1000 EUR	8 237 93 833	6 058 65 735	8 498 82 766	14
2790 31 992	- - - für Kunststoffe	St 1000 EUR	1 749 92 309	1 421 71 903	1 400 78 639	9
2790 31 999	- - - Andere Maschinen u.ä., auch zum Schneiden verwendbar, elektrisch oder mit Laser, Ultraschall u.ä.	St 1000 EUR	16 927 207 094	7 249 136 310	17 070 204 634	10
2790 32 000	Teile für elektrische Löt- und Schweißmaschinen, -apparate und -geräte; Teile für elektrische Ma- schinen, Apparate und Geräte zum Spritzen schmelzflüssiger Metalle oder Cermets	1000 EUR	294 836	201 378	281 826	53
2790 33 300	Teile für sonstige elektrische Aus- rüstungen; elektrische Teile für Maschinen, Apparate oder Geräte, a.n.g. - für elektrische Verkehrssignal-, -sicherungs-, -überwachungs- und -steuerungsgeräte für Schienen- wege, Straßen, Binnenwasser- straßen, Parkplätze, Hafenanlagen u.ä.	1000 EUR	57 846	47 350	43 401	8
2790 33 500	- für elektrische Hör- und Sicht- signalgeräte (Einbruchs- oder Diebstahlarmanlagen, Feuer- melder u.ä. Geräte; Anzeigetafeln)	1000 EUR	-	12 535	12 557	10
2790 33 700	- für elektrische Maschinen, Appa- rate und Geräte mit eigener Funktion	1000 EUR	759 456	608 360	722 756	68
2790 33 900	- Andere elektrische Teile für Maschinen, Apparate oder Geräte a.n.g.  Sonstige elektrische Ausrüstung, a.n.g. (einschl. Elektromagnete; elektromagnetische Kupplungen und Bremsen; elektromagnetische Hebe- köpfe; elektrische Teilchenbeschleu- niger, elektrische Signalgeneratoren sowie Maschinen, Apparate und Geräte für die Galvanotechnik, Elektrolyse oder Elektrophorese	1000 EUR	434 399	295 337	413 663	55
2790 40 100	- Teilchenbeschleuniger	kg 1000 EUR	- -	- -	- -	-
2790 40 300	- Signalgeneratoren	kg 1000 EUR	89 644 29 406	. .	. .	3
2790 40 500	- Elektromagnetische Kupplungen und Bremsen	St 1000 EUR	8 335 688 289 305	6 636 779 220 841	8 571 323 281 278	27
2790 40 600	- Elektromagnetische Hebeköpfe; andere elektromagnetische Vor- richtungen und Teile dafür	kg 1000 EUR	. .	15 777 904 413 760	19 818 411 546 393	35
2790 51 000	Festkondensatoren für Ströme mit 50/60 Hz, mit einer Blindleistung von 0,5 kVar oder mehr (Leistungs- kondensatoren)	1000 St 1000 EUR	. 104 650	. 87 989	. 137 054	7
2790 52 200	Andere Festkondensatoren - Tantalkondensatoren; Aluminium- Elektrolytkondensatoren	1000 St 1000 EUR	. .	. .	31 119 .	4

## Produktion nach Güterarten - Deutschland

Melde-Nr.	Bezeichnung	Einheit	2008	2009	2010	2010 Anzahl der Unternehmen
1	2	3	4	5	6	7
2790 52 400	- Andere Festkondensatoren, a.n.g.	1000 St	.	245 340	390 963	9
		1000 EUR	91 947	68 278	87 491	
2790 53 000	Drehkondensatoren und andere einstellbare Kondensatoren	1000 St	.	.	.	1
		1000 EUR	.	.	.	
	Elektrische Widerstände (einschl. Rheostaten und Potentiometern) (ohne Heizwiderstände)					
	- Festwiderstände					
2790 60 350	- - Für eine Leistung von 20 W oder weniger	1000 St	2 335 650	1 553 730	2 616 564	11
		1000 EUR	66 536	47 058	76 341	
2790 60 370	- - für eine Leistung von mehr als 20 W	1000 St	.	129 607	.	13
		1000 EUR	67 863	57 939	65 301	
	- Draht-Stellwiderstände (einschl. Rheostaten und Potentiometern)					
2790 60 550	- - für eine Leistung von 20 W oder weniger	1000 St	.	496	624	5
		1000 EUR	3 127	2 435	2 922	
2790 60 570	- - für eine Leistung von mehr als 20 W	1000 St	.	384	308	6
		1000 EUR	1 152	1 251	1 019	
2790 60 800	- Kohlemasse- und Kohleschichtfestwiderstände; andere Stellwiderstände (einschl. Rheostaten und Potentiometern)	1000 St	.	.	.	6
		1000 EUR	.	56 542	93 852	
	Elektrische Verkehrssignal-, Verkehrsicherungs-, Verkehrsüberwachungs- und Verkehrssteuergeräte für Schienenwege oder dergleichen, Straßen, Binnenwasserstraßen, Parkplätze oder Parkhäuser, Hafenanlagen oder Flughäfen					
2790 70 100	- Elektrische Verkehrssignal-, -sicherungs-, -überwachungs- und -steuerungsgeräte für Schienenwege u.dgl.	1000 EUR	419 855	425 005	452 311	16
2790 70 300	- Elektrische Verkehrssignal-, -sicherungs-, -überwachungs- und -steuerungsgeräte für Straßen, Binnenwasserstraßen, Parkplätze, Hafenanlagen u.ä.	St	.	2 756 141	2 568 879	19
		1000 EUR	139 901	137 541	172 889	
	Teile für elektrische Kondensatoren, Widerstände, Rheostate und Potentiometer					
2790 81 000	Teile für elektrische Kondensatoren	1000 EUR	100 353	73 457	101 525	8
2790 82 000	Teile für elektrische Widerstände, Rheostaten und Potentiometern	1000 EUR	37 318	30 666	52 186	6
2799 99 000	Veredlung von Erzeugnissen dieser Güterabteilung	1000 EUR	307 095	218 302	284 473	62

## Produktion nach Güterarten - Deutschland

Melde-Nr.	Bezeichnung	Einheit	2008	2009	2010	2010 Anzahl der Unternehmen
1	2	3	4	5	6	7
	Maschinen Nicht wirtschaftszweigspezifische Maschinen Verbrennungsmotoren und Turbinen (ohne Motoren für Luft- und Straßen- fahrzeuge) Motoren für Wasserfahrzeuge, Schie- nenfahrzeuge, industrielle u.a. Zwecke (ohne Motoren für Luft- und Straßenfahrzeuge)					
2811 11 000	Außenbordmotoren mit Fremdzündung, für Wasserfahrzeuge	kW St 1000 EUR	* * -	- - -	- - -	- - -
	darunter zum Absatz bestimmt	kW St	- -	- -	- -	- -
2811 12 000	Andere Antriebsmotoren mit Fremdzün- dung, für Wasserfahrzeuge und andere Zwecke	kW St 1000 EUR	* * 1 504 674 11 454 173 555	. . 1 751 082 11 723 197 825	. . 2 181 336 12 584 246 453	9 9 7 7
	darunter zum Absatz bestimmt	kW St	1 504 674 11 454	1 751 082 11 723	2 181 336 12 584	7 7
	Dieselmotoren für Wasserfahrzeuge, Schienenfahrzeuge, Industriediesel- motoren (z.B. ortsfeste Dieselmoto- ren, Dieselmotoren f.d. Antrieb v. Schienenfahrzeuge, Industriediesel- motoren (z.B. ortsfeste Dieselmoto- ren, Dieselmotoren f.d. Antrieb v. Flurförderfahrzeugen, Mähdreschern, Baggern)					
2811 13 110	Dieselmotoren für Wasserfahrzeuge, - - mit einer Leistung von 200 kW oder weniger	kW St 1000 EUR	. . .	. . .	. . .	2 2 2
2811 13 150	- - mit einer Leistung von mehr als 200 kW bis 1000 kW	kW St 1000 EUR	1 999 448 2 907 165 478	853 563 1 366 94 562	879 894 1 374 82 221	4 4 4
2811 13 190	- - mit einer Leistung von mehr als 1 000 kW	kW St 1000 EUR	8 748 268 2 806 1 403 329	6 629 620 1 771 1 203 950	5 281 545 1 602 910 705	5 5 5
2811 13 200	Dieselmotoren für Schienenfahrzeuge	kW St 1000 EUR	* * 1 341 109 1 613 151 029	740 230 1 095 98 345	875 479 1 447 126 133	4 4 4 4
	darunter zum Absatz bestimmt	kW St	1 341 109 1 613	740 230 1 095	875 479 1 447	4 4
	Industriedieselmotoren mit einer Leistung von 100 kW oder weniger					
2811 13 310	- - mit einer Leistung von 15 kW oder weniger	kW St 1000 EUR	* * .	. . .	. . .	3 3 3
	darunter zum Absatz bestimmt	kW St	. .	. .	. .	3 3
2811 13 330	- - mit einer Leistung von mehr als 15 kW bis 30 kW	kW St 1000 EUR	* * .	. . .	. . .	2 2 2
	darunter zum Absatz bestimmt	kW St	. .	. .	. .	2 2
2811 13 350	- - mit einer Leistung von mehr als 30 kW bis 50 kW	kW St 1000 EUR	* * 2 969 084 73 927 2 969 084 73 927 189 308	1 163 092 28 747 1 163 092 28 747 76 615	1 833 958 45 783 1 833 958 45 783 120 120	3 3 3 3
	darunter zum Absatz bestimmt	kW St	2 969 084 73 927	1 163 092 28 747	1 833 958 45 783	3 3
2811 13 370	- - mit einer Leistung von mehr als 50 kW bis 100 kW	kW St 1000 EUR	* * .	. . 91 038	. . .	6 6 6
	darunter zum Absatz bestimmt	kW St	. .	. .	. .	6 6
	Industriedieselmotoren mit einer Leistung von mehr als 100 bis 500 kW					
2811 13 530	- - mit einer Leistung von mehr als 100 kW bis 200 kW	kW St 1000 EUR	* * 6 287 319 45 331 6 287 319 45 331 296 163	. . 20 687 . 2 928 885 .	. . . . 208 337	5 5 5 5
	darunter zum Absatz bestimmt	kW St	6 287 319 45 331	2 928 885 .	. .	5 5
2811 13 550	- - mit einer Leistung von mehr als 200 kW bis 300 kW	kW St 1000 EUR	* * 4 119 059 17 449 4 119 059 17 449 193 599	. . 9 034 9 034 103 729	. . 9 699 9 699 123 905	5 5 5 5
	darunter zum Absatz bestimmt	kW St	4 119 059 17 449	2 091 408 9 034	2 330 607 9 699	5 5

## Produktion nach Güterarten - Deutschland

Melde-Nr.	Bezeichnung	Einheit	2008	2009	2010	2010 Anzahl der Unternehmen
1	2	3	4	5	6	7
2811 13 570	- - mit einer Leistung von mehr als 300 kW bis 500 kW	kW	7 087 740	.	.	5
		St	18 150	12 046	13 653	5
	darunter zum Absatz bestimmt	kW	7 087 740	4 703 114	5 286 648	5
		St	18 150	12 046	13 653	5
		1000 EUR	307 409	199 469	229 095	
	Industriedieselmotoren mit einer Leistung von mehr als 500 kW					
2811 13 730	- - mit einer Leistung von mehr als 500 kW bis 1 000 kW	kW	858 874	.	.	6
		St	1 353	1 044	.	6
	darunter zum Absatz bestimmt	kW	858 874	663 076	1 651 466	6
		St	1 353	1 044	2 525	6
		1000 EUR	92 034	66 065	90 502	
2811 13 750	- - mit einer Leistung von mehr als 1 000 kW	kW	.	5 027 977	9 745 944	4
		St	.	.	.	4
	darunter zum Absatz bestimmt	kW	.	5 027 977	9 745 944	4
		St	.	.	.	4
		1000 EUR	722 686	489 414	822 784	
	Turbinen					
	Dampfturbinen					
2811 21 300	- Dampfturbinen (ohne solche für den Antrieb von elektrischen Generatoren)	kW	.	.	.	3
		St	107	138	75	3
	darunter zum Absatz bestimmt	kW	.	.	.	3
		St	107	138	75	3
		1000 EUR	132 535	81 450	59 350	
2811 21 500	- Wasserdampfturbinen für den An- trieb von elektrischen Generatoren	kW	14 033 243	14 940 990	14 841 502	7
		St	231	196	143	7
		1000 EUR	410 316	474 449	1 064 854	
2811 22 000	Wasserturbinen und -räder	kW	2 438 706	1 498 680	1 393 626	8
		St	1 105	1 127	2 015	8
		1000 EUR	166 533	82 653	228 139	
2811 23 000	Gasturbinen (ohne Turbo-Strahltrieb- und Turbo-Propellertriebwerke	kW	.	.	.	4
		St	96	83	45	4
	darunter zum Absatz bestimmt	kW	.	.	.	4
		St	96	83	45	4
		1000 EUR	582 827	463 536	377 100	
2811 24 000	Windgetriebene Stromerzeugungs- aggregate (Windturbinen)	St	41 337	10 474	2 012	6
		1000 EUR	1 525 518	2 171 353	1 662 373	
2811 31 000	Teile für Dampfturbinen	1000 EUR	466 980	602 876	492 151	19
2811 32 000	Teile und Regler für Wasserturbinen und -räder	1000 EUR	53 607	33 608	43 040	6
2811 33 000	Teile für Gasturbinen (ohne solche für Turbo-Strahltrieb- und Turbo- Propellertriebwerke)	1000 EUR	541 453	560 266	538 941	18
	Teile für Kolbenverbrennungsmotoren Teile für Kolbenverbrennungsmotoren mit Fremdzündung (ohne solche für Motoren für Luftfahrzeuge)					
2811 41 001	- Zylinderblöcke, Zylinder, Zylinder- mäntel, Zylinderköpfe	kg	7 511 378	41 438 326	31 045 508	9
		1000 EUR	86 322	115 040	133 268	
2811 41 004	- Stangen, Kolben, Ringe	kg	28 344 952	22 701 211	30 841 098	16
		1000 EUR	579 948	446 509	577 598	
2811 41 007	- Vergaser, Einspritzungssysteme	kg	2 655 378	2 517 804	3 439 755	6
		1000 EUR	66 199	76 275	109 519	
2811 41 009	- Andere Teile für Motoren für Wasserfahrzeuge, Schienenfahrzeu- ge, industrielle und andere Zwecke	1000 EUR	7 601 290	6 570 651	8 283 109	59
	Teile für Kolbenverbrennungsmotoren mit Selbstzündung (Diesel- oder Halbdieselmotoren					
2811 42 001	- Stangen, Kolben, Ringe	kg	27 094 261	16 393 505	21 978 833	16
		1000 EUR	616 340	381 286	482 826	
2811 42 005	- Einspritzsysteme für Kraftfahr- zeuge	kg	9 147 028	4 229 396	5 111 949	10
		1000 EUR	586 878	249 234	255 250	
2811 42 007	- Andere Einspritzsysteme	kg	12 489 802	8 785 980	12 360 038	6
		1000 EUR	492 131	465 654	514 254	
2811 42 008	- Andere Teile für Motoren	1000 EUR	3 586 502	2 694 593	3 867 104	53
	Hydraulische und pneumatische Kompo- nenten und Systeme ausgenommen Teile Linear arbeitende hydraulische und pneumatische Motoren					
	(Arbeitszylinder)					
2812 11 300	- Hydrozylinder	St	3 640 177	2 025 086	2 038 617	64
		1000 EUR	932 878	620 823	615 540	
2812 11 800	- Druckluftmotoren (Pneumatikzylinder)	St	11 810 537	7 832 832	15 527 885	20
		1000 EUR	582 164	366 894	488 849	

## Produktion nach Güterarten - Deutschland

Melde-Nr.	Bezeichnung	Einheit	2008	2009	2010	2010 Anzahl der Unternehmen
1	2	3	4	5	6	7
2812 12 000	Rotierende hydraulische und pneumatische Motoren, andere Motoren (z.B. Wasser- und Dampfkraftmaschinen), a.n.g.	St 1000 EUR	580 429 492 140	285 533 310 902	450 148 461 117	9
	Hydropumpen					
	- Hydrokolbenpumpen	St	1 108 272	538 449	729 529	10
2812 13 203	- - Axialkolbenpumpen	1000 EUR	922 971	471 008	658 917	
2812 13 208	- - Andere Hydrokolbenpumpen (z.B. Radialkolbenpumpen)	St 1000 EUR	271 890 107 227	132 178 41 264	172 835 50 227	7
2812 13 500	- Zahnrad-Hydropumpen	St 1000 EUR	2 240 735 284 448	1 118 788 166 999	1 648 418 232 603	17
2812 13 800	- Flügelzellen-Hydropumpen	St 1000 EUR	. 240 348	. 189 703	. .	5
	Hydraulische und pneumatische Ventile					
2812 14 200	- Druckluftwartungseinheiten	t 1000 EUR	2 970 137 867	1 251 76 465	2 838 109 599	11
2812 14 500	- Hydroventile	t 1000 EUR	37 158 1 291 006	21 311 777 217	33 061 1 105 448	44
2812 14 800	- Pneumatikventile	t 1000 EUR	14 202 807 004	7 256 541 481	13 780 779 407	21
	Hydroaggregate					
2812 15 300	- mit oszillierenden Verdrängerpumpen	St 1000 EUR	23 653 102 103	16 383 62 190	18 353 56 274	17
2812 15 800	- mit rotierenden Verdrängerpumpen	St 1000 EUR	56 386 107 639	35 240 85 535	33 253 87 844	20
	Hydrosysteme					
2812 16 300	- mit Hydrozylindern	St 1000 EUR	187 779 186 214	88 868 113 347	106 734 125 928	21
2812 16 800	- mit Hydromotoren	St 1000 EUR	. 192 331	357 306 53 201	459 272 73 949	17
	Teile für Hydromotoren, Druckluftmotoren, Strahltriebwerke, Wasser- und Dampfkraftmaschinen, andere Motoren, a.n.g. (ohne solche für Verbrennungsmotoren)					
2812 20 003	- für pneumatische Antriebe (Zylinder und Motoren)	1000 EUR	-	252 383	338 476	24
2812 20 008	- für hydraulische Antriebe (Zylinder und Motoren)	1000 EUR	70 804	100 975	136 356	36
2812 20 009	- für Wasser- und Dampfkraftmaschinen, Strahltriebwerke, andere Motoren, a.n.g. (ohne solche für pneumatische und hydraulische Antriebe)	1000 EUR	.	.	.	4
	Sonstige Pumpen und Kompressoren					
	Flüssigkeitspumpen für bestimmte Verwendungszwecke					
2813 11 050	- Ausgabepumpen für Kraftstoffe oder Schmiermittel, für Tankstellen und Kraftfahrzeugwerkstätten	St 1000 EUR	. .	. .	. .	2
2813 11 250	- Andere Pumpen mit Flüssigkeitsmesser	St 1000 EUR	. .	. .	. .	2
2813 11 450	- Handpumpen (ohne Flüssigkeitsmesser)	St 1000 EUR	4 650 585 39 420	4 871 113 28 967	4 236 471 35 431	13
2813 11 650	- Kraftstoff-, Öl- oder Kühlmittelpumpen für Kolbenverbrennungsmotoren	St 1000 EUR	44 694 692 1 051 989	42 391 739 911 979	53 017 006 1 181 828	18
2813 11 850	- Betonpumpen	St 1000 EUR	713 52 737	. .	. .	2
	Oszillierende Verdrängerpumpen für Flüssigkeiten (ohne Betonpumpen)					
2813 12 200	- Dosierpumpen	St	232 378	190 142	213 591	13
	- Hydrokolbenpumpen (z.B. Axial-,	1000 EUR	159 919	126 144	128 657	
2813 12 500	- Andere Kolbenpumpen	St 1000 EUR	55 697 171 950	51 980 163 641	64 547 132 411	17
2813 12 800	- Andere oszillierende Verdrängerpumpen	St 1000 EUR	. 186 360	. 146 402	213 164 111 817	13
	Rotierende Verdrängerpumpen für Flüssigkeiten					
2813 13 200	- Andere Zahnradpumpen	St 1000 EUR	359 771 61 781	277 998 49 173	405 229 69 577	9

## Produktion nach Güterarten - Deutschland

Melde-Nr.	Bezeichnung	Einheit	2008	2009	2010	2010 Anzahl der Unternehmen
1	2	3	4	5	6	7
2813 13 400	- Andere Flügelzellenpumpen	St 1000 EUR	.	.	.	1
2813 13 600	- Schraubspindelpumpen, andere rotierende Verdrängerpumpen - - Schraubenspindelpumpen	St 1000 EUR	.	.	44 670 137 695	3
2813 13 803	- - - Andere rotierende Verdränger- pumpen	St 1000 EUR	39 130 120 938	30 711 96 220	34 372 111 784	12
2813 13 809	- - - - Andere rotierende Verdränger- Pumpen (ohne Exenterschneckenpumpen)	St 1000 EUR	.	9 166 55 759	8 618 58 346	13
2813 14 130	Kreiselpumpen für Flüssigkeiten; andere Flüssigkeitspumpen; Hebewerke für Flüssigkeiten - Tauchmotorpumpen, Umlaufbe- schleuniger - - Tauchmotorpumpen, einstufig	St 1000 EUR	684 408 132 918	572 453 114 644	682 910 118 709	15
2813 14 150	- - Tauchmotorpumpen, mehrstufig	St 1000 EUR	170 161 120 956	153 801 132 300	199 032 160 666	8
2813 14 170	- - Umlaufbeschleuniger für Heizungs- und Heißwasseranlagen (ohne Wellenabdichtung)	St 1000 EUR	1 621 420 362 087	1 594 578 362 449	1 708 290 402 694	4
2813 14 200	- Kreiselpumpen mit einer Nennweite des Austrittstutzens von 15 mm oder weniger	St 1000 EUR	277 122 9 657	.	22 554	5
2813 14 300	- Kanalradpumpen und Seitenkanal- pumpen	St 1000 EUR	107 779 107 431	60 020 71 193	87 746 79 380	16
2813 14 510	- - Radialkreiselpumpen und andere Kreiselpumpen, einstufig, mit ei- ner Nennweite des Austrittstutzens von mehr als 15 mm	St 1000 EUR	117 546 132 163	89 399 111 589	95 318 133 219	17
2813 14 530	- - Radialkreiselpumpen, einströmig nicht in Blockbauweise	St 1000 EUR	107 932 385 973	78 936 325 349	92 167 332 657	19
2813 14 550	- - Radialkreiselpumpen, mehrströmig	St 1000 EUR	216 .	253 40 396	243 27 232	5
2813 14 600	- Radialkreiselpumpen, mehrstufig	St 1000 EUR	200 356 272 333	121 915 262 490	171 699 273 065	16
2813 14 713	- - - mit einer Nennweite des Austrittstutzens von 600 mm oder weniger	St 1000 EUR	114 905	95 295	103 465	18
2813 14 715	- - - mit einer Nennweite des Austrittstutzens von mehr als 600 mm	St 1000 EUR	384 17 866	88 14 834	69 17 697	5
2813 14 750	- - mehrstufig	St 1000 EUR	49 176 94 994	33 674 74 607	32 563 72 891	8
2813 14 800	- Andere Flüssigkeitspumpen; Hebewerke für Flüssigkeiten	St 1000 EUR	513 341 207 628	429 837 173 502	502 413 199 739	23
2813 21 700	Vakuumpumpen - Drehschieber-, Sperrschieber-, Molekular- und Wälzkolbenpumpen Diffusions-, Kryo- und Adsorptionspumpen	St 1000 EUR	300 549 391 852	198 795 279 475	364 759 402 992	15
2813 21 900	- Andere Vakuumpumpen (ohne Dreh- schieber-, Diffusionspumpen usw.)	St 1000 EUR	158 398 250 968	100 120 185 435	. 248 787	19
2813 22 000	Hand- oder fußbetriebene Luftpumpen	St 1000 EUR	.	.	.	2
2813 23 000	Kompressoren für Kältemaschinen darunter zum Absatz bestimmt	St 1000 EUR	* 5 013 752 648 138	.	547 395 619 517	6 6
2813 24 000	Fahrbare Luftkompressoren	St 1000 EUR	.	.	.	2
2813 25 300	Turbokompressoren - einstufig	St 1000 EUR	867 267	716 349	927 262	7

## Produktion nach Güterarten - Deutschland

Melde-Nr.	Bezeichnung	Einheit	2008	2009	2010	2010 Anzahl der Unternehmen
1	2	3	4	5	6	7
2813 25 500	- mehrstufig	St 1000 EUR	273 769 957	305 756 316	247 796 216	6
2813 26 300	Oszillierende Verdrängerkompressoren - zum Erzeugen eines Überdrucks von 15 bar oder weniger, mit einer Liefermenge je Stunde von 60 m <sup>3</sup> oder weniger	St 1000 EUR	26 592 59 615	21 769 54 200	21 632 59 149	10
2813 26 500	- zum Erzeugen eines Überdrucks von 15 bar oder weniger, mit einer Liefermenge je Stunde von mehr als 60 m <sup>3</sup>	St 1000 EUR	6 763 20 470	5 320 19 329	. 20 402	6
2813 26 700	- zum Erzeugen eines Überdrucks von mehr als 15 bar, mit einer Liefermenge je Stunde von 120 m <sup>3</sup> oder weniger	St 1000 EUR	24 162 80 309	17 225 65 977	20 084 68 639	13
2813 26 900	- zum Erzeugen eines Überdrucks von mehr als 15 bar, mit einer Liefermenge je Stunde von mehr als 120 m <sup>3</sup>	St 1000 EUR	2 229 82 758	2 280 85 120	2 235 77 754	9
2813 27 300	Rotierende Verdrängerkompressoren - einwellig	St 1000 EUR	.	.	.	2
2813 27 530	- mehrwellig - - Schraubenkompressoren	St 1000 EUR	119 033 609 722	69 731 412 260	89 707 485 459	13
2813 27 550	- - Andere Verdrängerkompressoren	St 1000 EUR	23 760 148 268	.	. 165 087	4
2813 28 000	Andere Kompressoren	St 1000 EUR	961 837 154 286	675 220 104 776	749 313 116 103	12
2813 31 001	Teile für Flüssigkeitspumpen und für Hebwerke für Flüssigkeiten - für Hydropumpen	1000 EUR	-	120 506	133 119	14
2813 31 002	- für andere rotierende Verdrängerpumpen	1000 EUR	350 728	230 222	363 065	34
2813 31 003	- für andere oszillierende Verdrängerpumpen	1000 EUR	139 957	108 102	100 090	17
2813 31 005	- für andere Kreiselpumpen	1000 EUR	278 810	292 927	275 578	32
2813 31 008	- für andere Flüssigkeitspumpen und für Hebwerke für Flüssigkeiten	1000 EUR	-	158 905	160 406	33
2813 32 002	Teile für Luft- oder Vakuumpumpen, Luft- o.a. Gaskompressoren, Ventilatoren usw. - für Ventilatoren	1000 EUR	73 004	54 783	68 555	23
2813 32 005	- für Kältekompressoren	1000 EUR	34 687	37 062	59 245	3
2813 32 009	- für andere Luft- und Vakuumpumpen, Luft- o.a. Gas-Kompressoren	1000 EUR	614 117	542 684	580 806	62
2814 11 200	Armaturen Armaturen u.ä. Apparate für Rohr- und Schlauchleitungen, Dampfkessel, Sammelbehälter oder ähnliche Behälter Druckminderventile, Ventile für ölhydraulische oder pneumatische Energieübertragung, Rückschlag- klappen und -ventile Überdruck und Sicherheitsventile - Druckminderventile - - aus Gusseisen oder Stahl, nicht kombiniert mit Filtern oder Ölern	t 1000 EUR	1 376 33 219	.	. 35 275	8
2814 11 401	- - aus anderen Werkstoffen - - - für die autogene Metall- bearbeitung	t 1000 EUR	44 3 923	14 401	. .	4
2814 11 409	- - - andere Druckminderventile	t 1000 EUR	194 15 263	3 725 49 308	3 818 53 751	7
2814 11 603	- - Rückschlagklappen und -ventile - - - aus Eisen oder Stahl	t 1000 EUR	8 314 139 344	7 932 130 481	6 642 107 290	30
2814 11 609	- - - aus anderen Werkstoffen	t 1000 EUR	1 138 20 519	823 20 583	739 19 632	15
2814 11 700	- - Ventile für Reifen oder Luftschläuche	t 1000 EUR	-	.	.	3
2814 11 804	- - Überdruck- und Sicherheits- ventile - - - aus Eisen oder Stahl	t 1000 EUR	-	5 344 139 207	5 324 133 398	18
2814 11 808	- - - aus anderen Werkstoffen	t 1000 EUR	.	1 283 54 174	1 353 59 989	13



## Produktion nach Güterarten - Deutschland

Melde-Nr.	Bezeichnung	Einheit	2008	2009	2010	2010 Anzahl der Unternehmen
1	2	3	4	5	6	7
	Sanitärarmaturen; Armaturen für Heizkörper von Zentralheizungen					
	- Sanitärarmaturen					
	- - Mischarmaturen					
2814 12 331	- - - Einhandmischer	t	19 663	18 814	20 969	17
		1000 EUR	458 020	431 708	483 649	
2814 12 333	- - - Zweigriffmischer	t	6 207	3 989	4 790	12
		1000 EUR	291 482	211 276	245 775	
2814 12 335	- - - Thermostatarmaturen für den Sanitärbereich	t	11 698	6 570	6 376	10
		1000 EUR	213 218	137 232	151 381	
2814 12 352	- - Andere Sanitärarmaturen					
	- - - Elektrisch gesteuerte Selbstschlussarmaturen	t	-	796	846	10
		1000 EUR	-	31 454	35 793	
2814 12 353	- - - Brausen und Zubehör	t	14 628	14 314	14 937	10
		1000 EUR	268 703	312 460	345 226	
2814 12 355	- - - Eckventile	t	1 691	3 224	.	5
		1000 EUR	27 542	41 934	.	
2814 12 356	- - - Spülarmaturen (ohne Spülkästen)	t	569	1 286	1 494	6
		1000 EUR	26 732	27 048	30 267	
2814 12 357	- - - Geräteanschlussventile	t	501	741	1 626	4
		1000 EUR	9 656	14 837	25 927	
2814 12 359	- - - Andere Sanitärarmaturen; a.n.g. (z.B. Ab- und Überlaufarmaturen, Stand- und Auslaufventile, mechanische Selbstschlussarmaturen	t	.	78 836	89 609	17
		1000 EUR	.	893 605	943 596	
	- Armaturen für Heizkörper von Zentralheizungen					
2814 12 530	- - Thermostatventile	t	.	.	.	5
		1000 EUR	.	.	.	
2814 12 550	- - Andere Armaturen für Heizkörper von Zentralheizungen (ohne Thermostatventile)	t	17 548	15 694	16 813	15
		1000 EUR	228 402	205 690	232 095	
	Regelventile, Schieber und andere Armaturen					
	- Regelventile					
2814 13 130	- - Temperaturregelventile	t	844	789	849	10
		1000 EUR	58 409	51 808	57 728	
	- - - Andere Regelventile (Stellgeräte)					
2814 13 151	- - - Stellventile	t	9 676	7 418	8 452	15
		1000 EUR	178 662	153 781	165 947	
2814 13 152	- - - Stellhähne	t	1 050	952	886	3
		1000 EUR	19 920	21 858	20 979	
2814 13 154	- - - Stellklappen	t	3 700	3 222	3 419	6
		1000 EUR	162 367	139 489	145 791	
2814 13 157	- - - Drehkegelventile	t	.	.	.	3
		1000 EUR	.	.	.	
2814 13 159	- - - Regelventile, a.n.g.	t	31 853	27 745	37 723	36
		1000 EUR	364 493	331 713	402 049	
	- Schieber					
2814 13 330	- - aus Gusseisen	t	4 947	4 913	5 245	14
		1000 EUR	36 673	37 120	44 680	
2814 13 350	- - aus Stahl	t	5 159	5 943	6 618	18
		1000 EUR	81 482	97 261	95 668	
2814 13 370	- - aus anderen Werkstoffen	t	351	271	376	8
		1000 EUR	10 397	8 153	9 768	
	- Ventile					
2814 13 530	- - aus Gusseisen	t	7 812	5 714	6 494	13
		1000 EUR	118 064	98 393	108 554	
2814 13 550	- - aus Stahl	t	25 245	22 441	26 341	39
		1000 EUR	502 104	415 829	489 144	
2814 13 570	- - aus anderen Werkstoffen	t	35 281	26 629	31 423	45
		1000 EUR	570 490	425 185	542 479	
	- Kugel-, Kegel- und Zylinderhähne, Klappen, Membranarmaturen					
2814 13 733	- - aus Gusseisen	t	4 584	3 615	3 510	11
		1000 EUR	51 245	43 576	38 763	
2814 13 735	- - aus Stahl	t	28 248	26 920	24 128	26
		1000 EUR	394 839	395 178	343 092	
2814 13 739	- - aus anderen Werkstoffen	t	8 937	9 210	8 969	20
		1000 EUR	56 968	69 395	69 782	

## Produktion nach Güterarten - Deutschland

Melde-Nr.	Bezeichnung	Einheit	2008	2009	2010	2010 Anzahl der Unternehmen
1	2	3	4	5	6	7
2814 13 753	- - Klappen (ohne Rückschlagklappen) - - aus Gusseisen	t 1000 EUR	9 640 121 191	7 416 112 964	6 716 104 560	17
2814 13 755	- - aus Stahl	t 1000 EUR	6 618 100 957	4 301 62 106	4 069 60 249	10
2814 13 759	- - aus anderen Werkstoffen	t 1000 EUR	635 12 926	408 12 129	654 17 496	7
2814 13 770	- Membranarmaturen	t 1000 EUR	.	.	.	4
2814 13 801	- Andere Armaturen - - Andere Sicherheitsarmaturen, a.n.g.	t 1000 EUR	8 301 167 361	11 729 203 398	10 246 197 309	18
2814 13 802	- - Andere Absperrarmaturen (ohne Hähne und Klappen) aus Gusseisen, a.n.g.	t 1000 EUR	15 138 144 531	12 966 123 555	12 662 135 785	17
2814 13 803	- - Andere Absperrarmaturen (ohne Hähne und Klappen) aus Stahl a.n.g.	t 1000 EUR	8 272 127 844	7 223 113 885	4 661 99 254	17
2814 13 804	- - Andere Absperrarmaturen (ohne Hähne und Klappen) aus anderen Werkstoffen, a.n.g.	t 1000 EUR	14 769 206 292	8 684 145 640	8 509 191 426	24
2814 13 805	- - Überwachungsarmaturen	t 1000 EUR	16 607 291 632	5 684 100 736	6 840 118 983	21
2814 13 806	- - Ableiter, Abscheider, Be- und Entlüfter	t 1000 EUR	4 040 103 764	3 231 87 376	3 689 94 062	23
2814 20 001	Teile für Armaturen u.ä. Apparate für Rohr- und Schlauchleitungen, Dampfkessel, Sammelbehälter und ähnliche Behälter - für Hydroventile	1000 EUR	88 695	59 238	83 967	19
2814 20 002	- für Pneumatikventile	1000 EUR	47 424	26 070	34 665	12
2814 20 009	- für andere Armaturen u.ä. Apparate für Rohr- und Schlauchleitungen, Dampfkessel, Sammelbehälter usw.	1000 EUR	532 580	488 192	583 936	86
2815 10 300	Lager, Getriebe, Zahnräder und Antriebsselemente Wälzlager (z.B. Kugellager, Rollenlager, Nadellager) - Kugellager	t 1000 EUR	57 817 993 993	39 687 725 455	55 520 1 008 112	26
2815 10 530	- - Kegellager, Tonnenlager, Zylinderrollenlager - - Kegellager (einschl. Zusammenstellungen aus Kegeln und Kegellager)	t 1000 EUR	.	.	.	7
2815 10 550	- - Tonnenlager (Pendelrollenlager)	t 1000 EUR	.	.	.	5
2815 10 570	- - Zylinderrollenlager	t 1000 EUR	.	30 889	793 984	11
2815 10 700	- Nadellager	t 1000 EUR	11 786 247 325	7 661 143 614	11 504 204 733	6
2815 10 900	- Andere Wälzlager (einschl. kombinierter Wälzlager)	t 1000 EUR	503 484	422 104	419 244	10
2815 21 300	Getriebe, Zahnräder, Lagergehäuse u.ä. Antriebsselemente Gelenkketten, aus Eisen oder Stahl - Rollenketten für Fahrräder, Mopeds und Krafträder	t 1000 EUR	1 069	978	.	3
2815 21 500	- Andere Rollenketten	t 1000 EUR	47 914 206 777	28 559 113 668	36 425 137 750	8
2815 21 700	- Andere Gelenkketten	t 1000 EUR	40 707 164 481	26 923 111 863	28 245 116 668	17
2815 22 300	Kurbeln und Wellen - Kurbeln und Kurbelwellen	t 1000 EUR	23 864 295 009	19 680 246 204	21 296 236 558	10
2815 22 500	- Gelenkwellen	t 1000 EUR	18 152 144 351	15 739 130 019	15 069 127 896	12
2815 22 700	- Andere Wellen (ohne Gelenkwellen)	t 1000 EUR	.	.	.	
2815 23 300	Lagergehäuse; Gleitlager und Lagerschalen - Lagergehäuse mit eingebautem Wälzlager	t 1000 EUR	8 583 65 085	4 398 40 107	3 610 50 953	6

## Produktion nach Güterarten - Deutschland

Melde-Nr.	Bezeichnung	Einheit	2008	2009	2010	2010 Anzahl der Unternehmen
1	2	3	4	5	6	7
2815 23 501	- Lagergehäuse ohne eingebaute Wälzlager; Gleitlager und Lagerschalen - - Lagergehäuse ohne eingebaute Wälzlager	t 1000 EUR	- -	13 942 158 720	11 662 155 738	22
2815 23 505	- - Gleitlager und Lagerschalen	t 1000 EUR	- -	19 117 488 066	21 184 601 833	25
2815 24 320	Getriebe, auch in Form von Wechsel- oder Schaltgetrieben oder Drehmomentwandlern; Kugel- oder Rollenspindeln - Stirnradgetriebe, Kegelrad- und Kegelstirnradgetriebe, Schneckengetriebe (Zahnradgetriebe) - - Stirnradgetriebe (Zahnradgetriebe)	t 1000 EUR	97 252 986 520	81 915 772 790	90 471 807 080	60
2815 24 330	- - Kegelrad- und Kegelstirnradgetriebe	t 1000 EUR	41 663 469 633	34 713 323 240	39 260 354 726	46
2815 24 340	- - Schneckengetriebe (Zahnradgetriebe)	t 1000 EUR	19 193 233 536	19 147 172 326	20 489 184 774	46
2815 24 401	- Andere Zahnradgetriebe - - Planetengetriebe (Zahnradgetriebe)	t 1000 EUR	184 870 2 341 091	123 889 1 915 779	123 732 1 744 047	36
2815 24 403	- - Andere Zahnradgetriebe für stationäre Zwecke	t 1000 EUR	11 180 285 337	8 030 237 439	8 001 245 909	8
2815 24 409	- - Zahnradgetriebe für Wasserfahrzeuge	t 1000 EUR	14 724 265 683	12 480 218 739	8 245 160 189	5
2815 24 501	- Schaltgetriebe - - für Landmaschinen	t 1000 EUR	60 243 361 665	.	29 626 170 449	4
2815 24 502	- - für andere selbstfahrende Maschinen	t 1000 EUR	86 878 614 883	33 997 243 164	55 041 391 251	6
2815 24 503	- - Mechanische, stufenlos regelbare Getriebe	t 1000 EUR	11 831 99 138	6 570 68 899	7 154 78 465	14
2815 24 508	- - Hydrostatische und hydrodynamische stufenlos regelbare Getriebe	t 1000 EUR	.	.	.	2
2815 24 730	- - Andere Getriebe - - Kugel- oder Rollenrollenspindeln	t 1000 EUR	5 983 161 421	2 965 87 016	3 678 112 339	13
2815 24 750	- - Andere Getriebe (z.B. Reibradgetriebe)	t 1000 EUR	13 807 140 301	12 386 109 754	14 103 133 816	19
2815 25 000	Schwungräder sowie Riemen- und Seilscheiben (einschl. Seilrollenböcke für Flaschenzüge)	t 1000 EUR	13 729 143 254	11 044 118 699	12 456 140 449	10
2815 26 001	Schaltkupplungen und andere Wellenkupplungen (einschl. Universalkupplungen) - Elastische Kupplungen, drehstarre Kupplungen	t 1000 EUR	44 909 536 111	32 075 404 842	32 861 430 033	26
2815 26 003	- Hydraulische Kupplungen	t 1000 EUR	3 032 94 516	3 079 95 820	3 297 99 094	7
2815 26 005	- Reibungskupplungen und -bremsen	t 1000 EUR	4 722 101 271	4 722 96 307	5 141 107 792	20
2815 26 007	- Freilaufkupplungen (einschl. Rücklaufsperrern)	t 1000 EUR	990 63 722	685 41 923	1 026 61 881	5
2815 26 009	- Andere Kupplungen	t 1000 EUR	7 983 87 731	6 052 68 562	5 750 71 303	11
2815 31 300	Teile für Lager, Getriebe, Zahnräder und Antriebselemente Teile für Wälzlager Kugeln, Rollen, Nadeln und andere Teile für Wälzlager - Kugeln, Rollen und Nadeln	t 1000 EUR	44 796 338 804	25 789 194 704	40 484 311 327	11
2815 31 500	- Andere Teile für Wälzlager (z.B. Spann- und Abziehhülsen)	1000 EUR	618 222	408 176	539 250	12
2815 32 000	Teile für Gelenkketten, aus Eisen oder Stahl	1000 EUR	.	.	.	1

## Produktion nach Güterarten - Deutschland

Melde-Nr.	Bezeichnung	Einheit	2008	2009	2010	2010 Anzahl der Unternehmen
1	2	3	4	5	6	7
2815 39 300	Teile für Wellen, Kurbeln, Gleitlager, Lagergehäuse und Lagerschalen, Getriebe, Schwungräder, Riemen- und Seilscheiben, Wellenkupplungen - für Lagergehäuse von Wälzlagern aller Art - für Wellen, Kurbeln, Gleitlager, Lagerschalen, Getriebe, Schwungräder, Riemen- und Seilscheiben, Wellenkupplungen	1000 EUR	269 243	184 487	138 625	11
2815 39 501	- - Kettenräder	1000 EUR	148 083	80 143	99 127	30
2815 39 502	- - Stirnräder	1000 EUR	450 314	326 010	314 435	72
2815 39 503	- - Kegelräder	1000 EUR	100 006	93 858	93 152	26
2815 39 504	- - Schnecken und Schneckenräder	1000 EUR	44 274	31 784	36 089	25
2815 39 505	- - Andere Zahnräder und Zahnstangen	1000 EUR	145 326	80 231	89 138	38
2815 39 506	- - Teile für Getriebe	1000 EUR	918 052	715 440	800 005	89
2815 39 507	- - Teile für Kupplungen	1000 EUR	99 953	73 592	73 574	19
2815 39 509	- - Andere Teile, a.n.g.	1000 EUR	542 183	449 201	525 631	61
2821 11 300	Sonstige Maschinen für unspezifische Verwendung Öfen und Brenner, Teile dafür Brenner für Feuerungen; automatische Feuerungen (einschl. ihrer mechanischen Beschicker, mechanischen Roste, mechanischen Entascher und ähnliche Vorrichtungen) - Brenner für flüssige Brennstoffe	St 1000 EUR	147 935 129 405	328 801 104 689	128 310 99 890	12
2821 11 501	- - Andere Brenner (einschl. kombinierter Brenner) - - für gasförmige Brennstoffe	St 1000 EUR	63 043 149 508	47 831 117 214	46 395 121 740	22
2821 11 509	- - Andere Brenner (einschl. kombinierter Brenner)	St 1000 EUR	32 684 74 494	12 587 54 553	10 729 61 766	10
2821 11 700	- Automatische Feuerungen (einschl. mechanischer Beschicker, Roste, Entaschern u.ä. Vorrichtungen)	St 1000 EUR	126 50 016	79 40 683	95 29 425	5
2821 12 300	Nicht elektrische Industrie- und Laboratoriumsöfen, (ohne Backöfen), Verbrennungsöfen - Industrie- und Laboratoriumsöfen zum Schmelzen, Rösten oder anderem Warmbehandeln von Erzen, Schwefelkies oder Metallen	St 1000 EUR	484 227 529	244 147 886	100 231 182	16
2821 12 700	Nicht elektrische Industrie- und Laboratoriumsöfen (ohne Backöfen), Verbrennungsöfen - Verbrennungsöfen und andere nicht elektrische Industrie- und Laboratoriumsöfen	kg 1000 EUR	45 374 150 781	21 759 114 256	27 784 121 573	11
2821 13 300	Elektrische Industrie- Laboratoriumsöfen (einschl. Induktionsöfen und Öfen mit dielektrischer Erwärmung); Industrie- und Laboratoriumsapparate zum Warmbehandeln von Stoffen mittels Induktion oder dielektrischer Erwärmung - Backöfen (Widerstandsöfen mit indirekter Beheizung) für Brotfabriken, Bäckereien, Konditoreien und Keksfabriken	St 1000 EUR	22 410 85 619	22 401 86 794	35 084 115 655	8
2821 13 510	- - Andere Widerstandsöfen mit indirekter Beheizung; Öfen und Apparate zum Warmbehandeln von Stoffen mittels Induktion oder dielektrischer, kapazitiver Erwärmung; andere elektrische Industrie- und Laboratoriumsöfen - - Widerstandsöfen mit indirekter Beheizung (ohne Backöfen)	t St 1000 EUR	13 385 57 968 463 350	9 368 41 202 334 062	10 747 40 896 457 808	22 22
2821 13 530	- - Induktionsöfen	t St 1000 EUR	5 851 221 124 853	4 761 311 187 794	3 772 259 145 641	6 6

## Produktion nach Güterarten - Deutschland

Melde-Nr.	Bezeichnung	Einheit	2008	2009	2010	2010 Anzahl der Unternehmen
1	2	3	4	5	6	7
2821 13 550	- - Öfen mit dielektrischer, kapazitiver Erwärmung; Apparate zum Warmbehandeln von Stoffen mittels Induktion oder dielektrischer kapazitiver Erwärmung; andere elektrische Industrie- und Laboratoriumsöfen (z.B. Mikrowellen und Plasmaöfen, Laseröfen)	t St 1000 EUR	5 735 10 459 193 840	7 910 5 489 184 581	12 063 2 133 .	29 29 .
2821 13 570	- - Infrarotöfen	t St 1000 EUR	. . .	. . .	. . .	2 2 .
2821 14 300	Teile für Brenner, Industrie- und Laboratoriumsöfen, Verbrennungsöfen, Induktionsöfen u.ä.					
2821 14 300	- für Brenner und automatische Feuerungen	1000 EUR	175 734	113 841	147 898	27
2821 14 500	- für nicht elektrische Industrie- und Laboratoriumsöfen, einschl. Verbrennungsöfen	1000 EUR	140 486	155 449	76 724	19
2821 14 700	- für elektrische Industrie- und Laboratoriumsöfen und -apparate zum Warmbehandeln von Stoffen, einschl. Induktionsöfen oder Öfen mit dielektrischer Erwärmung	1000 EUR	142 632	120 972	153 446	45
2822 11 300	Hebezeuge und Fördermittel Flaschenzüge - mit Elektromotor	St 1000 EUR	107 620 220 558	70 218 163 094	81 423 172 972	11
2822 11 700	- Andere Flaschenzüge	St 1000 EUR	12 301 23 479	10 459 19 694	51 259 24 063	5
2822 12 501	Fördermaschinen für Bergwerke, zum Hochziehen und Herablassen der Förderkörbe oder Skips; Spezialzugwinden für den Untertagebergbau; andere Zugwinden; Spille - Andere Zugwinden und Spille mit Elektromotor oder Kolbenverbrennungsmotoren	St 1000 EUR	2 399 69 526	1 790 69 523	1 644 59 718	9
2822 12 503	- - Andere Zugwinden und Spillen mit Kolbenverbrennungsmotor	St 1000 EUR	46 831	32 625	29 399	3
2822 12 700	- Andere Zugwinden und Spille	St 1000 EUR	79 913 97 789	42 706 129 854	41 387 101 735	12
2822 13 300	Ortsfeste Hebebühnen für Kraftfahrzeugwerkstätten und andere Hubwinden - Ortsfeste Hebebühnen für Kraftfahrzeugwerkstätten	St 1000 EUR	29 030 91 539	20 265 67 497	25 374 77 686	9
2822 13 501	- - Andere hydraulische Hubwinden (z.B. Hubarbeitsbühnen)	St 1000 EUR	13 499 187 848	9 128 153 124	9 072 138 054	19
2822 13 509	- - Andere hydraulische Hubwinden	St 1000 EUR	70 636 160 332	40 376 121 358	44 943 131 386	16
2822 13 700	- Andere Hubwinden	St 1000 EUR	619 338 112 247	100 198 61 454	144 181 78 701	13
2822 14 200	Derrickkrane; Kabelkrane, Laufkrane, Verladebrücken u.a. Krane; fahrbare Hubportale, Portalhubkraftkarren und Krankraftkarren - Konsol- oder Wandlaufkrane	St 1000 EUR	12 203 310 304	9 623 293 804	7 694 257 019	19
2822 14 330	- Hubportale und Portalhubkraftkarren, andere Laufkrane, Portalkrane (ohne Portaldrehkrane), Verladebrücken	St	.	.	.	6
2822 14 350	- - Hubportale und Portalhubkraftkarren, auf luftbereiften Rädern fahrend	1000 EUR	475 636	266 743	209 171	
2822 14 350	- - Andere Laufkrane, Portalkrane, Turmdrehkrane, Portaldrehkrane (ohne Portaldrehkrane), Verladebrücken	St 1000 EUR	3 371 235 482	2 298 225 086	1 540 164 831	31
2822 14 400	- Turmdrehkrane, Portaldrehkrane	St 1000 EUR	3 225 933 485	743 417 103	655 414 181	8
2822 14 500	- Krankraftkarren und andere selbstfahrende Maschinen, Apparate und Geräte	St 1000 EUR	. .	. .	. .	3

## Produktion nach Güterarten - Deutschland

Melde-Nr.	Bezeichnung	Einheit	2008	2009	2010	2010 Anzahl der Unternehmen
1	2	3	4	5	6	7
2822 14 600	- Andere Krane, zum Aufbau auf Straßenfahrzeuge	St 1000 EUR	3 915 117 377	2 388 89 206	2 671 91 728	7
2822 14 700	- Andere Krane, a.n.g.	St 1000 EUR	11 008 531 374	9 664 703 007	9 321 605 989	20
2822 15 130	Elektrokraftkarren und andere mit Hebevorrichtung ausgerüstete Karren; Krankraftkarren ohne Hebevorrichtung; Zugkraftkarren - - zum Heben auf eine Höhe von 1 m oder mehr	St 1000 EUR	56 219 1 047 634	29 193 591 329	43 000 858 180	13
2822 15 150	- - Andere Elektrokraftkarren	St 1000 EUR	25 573 329 803	16 963 180 013	35 633 246 468	9
2822 15 300	- Selbstfahrende Karren mit Hebevorrichtung, nicht elektrisch	St 1000 EUR	31 115 879 578	13 526 455 191	18 453 587 219	8
2822 15 500	- Handhubwagen, -roller und andere Karren	St 1000 EUR	21 935 14 398	9 026 7 644	4 467 6 357	5
2822 15 700	- Andere Kraftkarren, ohne Hebevorrichtung	St 1000 EUR	9 450 41 523	4 524 29 171	5 920 23 459	10
2822 16 301	Personen- und Lastenaufzüge, Rolltreppen und Rollsteige - - Personenaufzüge mit einer Geschwindigkeit von weniger als 1,6 m/s	St 1000 EUR	9 344 271 128	8 277 242 728	7 868 218 564	30
2822 16 302	- - Personenaufzüge mit einer Geschwindigkeit von 1,6 m/s oder mehr	St 1000 EUR	756 92 272	938 86 432	581 62 578	6
2822 16 303	- - Bauaufzüge	St 1000 EUR	12 825 99 880	9 630 64 351	10 980 75 241	7
2822 16 306	- - Lastenaufzüge mit einer Tragkraft bis 2500 kg	St 1000 EUR	367 13 106	362 14 297	322 15 834	13
2822 16 309	- - Andere Aufzüge, elektrisch	St 1000 EUR	170 15 070	110 6 904	73 4 602	5
2822 16 501	- - Andere Personen- und Lastenaufzüge - - Hydraulische Personenaufzüge mit einer Tragkraft bis 630 kg	St 1000 EUR	440 15 917	361 13 824	323 12 805	18
2822 16 502	- - Hydraulische Personenaufzüge mit einer Tragkraft über 630 kg	St 1000 EUR	399 18 913	395 19 534	307 15 717	20
2822 16 504	- - Hydraulische Lastenaufzüge mit einer Tragkraft bis 2500 kg	St 1000 EUR	272 11 492	273 12 061	264 13 322	14
2822 16 508	- - Andere Personen- und Lastenaufzüge	St 1000 EUR	9 594 262 243	6 524 155 044	5 739 149 036	26
2822 16 700	- Rolltreppen und Rollsteige	St 1000 EUR	.	.	.	1
2822 17 100	Stetigförderer (ohne solche für Untertagebergbau) - Pneumatische Stetigförderer für die Landwirtschaft	St 1000 EUR	.	.	.	2
2822 17 330	- - Andere pneumatische Stetigförderer - - für Schüttgut	St 1000 EUR	9 307 250 044	9 454 262 859	8 027 254 863	19
2822 17 350	- - Andere pneumatische Stetigförderer (z.B. Rohrpostanlagen)	St 1000 EUR	1 619 63 493	10 600 53 031	12 033 45 459	9
2822 17 500	- Stetigförderer mit Kübeln, für Waren	St 1000 EUR	16 708 82 744	12 583 63 417	.	7
2822 17 701	- - Stetigförderer mit Bändern oder Gurten für Waren - - für Schüttgut (ohne solche für den Untertagebergbau) (z.B. Großförderbandanlagen für den Tagebau, Absetzer, Abräum-Förderbrücken)	St 1000 EUR	23 073 272 973	10 876 228 090	8 825 215 228	17
2822 17 705	- - - Andere Stetigförderer mit Bändern oder Gurten für Schüttgut	St 1000 EUR	43 072 381 164	40 690 327 362	32 214 294 619	42

## Produktion nach Güterarten - Deutschland

Melde-Nr.	Bezeichnung	Einheit	2008	2009	2010	2010 Anzahl der Unternehmen
1	2	3	4	5	6	7
2822 17 708	- - Andere Stetigförderer mit Bändern und Gurten, für Waren	St 1000 EUR	111 282 419 012	92 796 305 654	83 603 305 079	65
2822 17 930	- - Scheibenrollenbahnen und andere Rollenbahnen; andere Stetigförderer	St 1000 EUR	32 497 163 893	25 339 140 405	19 314 106 249	38
2822 17 950	- - Andere Stetigförderer für Waren	St 1000 EUR	209 389 1 197 878	152 665 933 681	153 731 882 001	104
2822 18 200	Aufschieber, Vorzieher, Umgleiser u.ä. Vorrichtungen zum Bewegen von Schienenfahrzeugen; Seilschwebbahnen usw.; andere Maschinen usw. zum Beladen, Entladen oder Fördern	St 1000 EUR	- -	. .	. .	1
2822 18 300	- Seilschwebbahnen, Sessel- und Schlepplifte; Zugmechanismen für Standseilbahnen	St 1000 EUR	114 72 312	. .	333 45 684	7
2822 18 500	- Rollgänge für Walzwerke, Kipper, Wender und Manipulatoren für Rohblöcke, Luppen, Stäbe, Platten (ohne Schmiedemanipulatoren, Beschickungseinrichtungen, ohne solche für Krane)	St 1000 EUR	15 637 146 452	. .	. 122 904	4
2822 18 903	- Lademaschinen für die Landwirtschaft, a.n.g. (z.B. Schlepperanbaulader)	St 1000 EUR	16 055 89 898	12 856 76 262	15 056 80 364	16
2822 18 905	- - Regalbediengeräte	St 1000 EUR	1 734 171 950	1 999 159 778	2 133 132 509	14
2822 18 907	- Aufschieber, Vorzieher, Umgleiser	St 1000 EUR	143 417 673 350	149 017 704 652	178 321 624 766	106
2822 19 301	- - Andere Maschinen, Apparate und Geräte zum Heben, Be-, Entladen oder Fördern (einschl. Schmiedemanipulatoren, Beschickungseinrichtungen, Aufschieber, Vorzieher u.a. Vorrichtungen zum Bewegen von Schienenfahrzeugen)	St 1000 EUR	487 991	339 330	404 254	35
2822 19 305	- für Kraftkarren mit Hebevorrichtung	1000 EUR	347 468	265 526	301 960	105
2822 19 308	- für Stetigförderer	1000 EUR	201 984	143 766	106 020	24
2822 19 309	- für andere Fördermaschinen für den Untertagebergbau	1000 EUR	529 557	438 597	502 505	122
2822 19 503	- für andere Maschinen, Apparate und Geräte zum Heben, Fördern usw. (ohne solche für Krane, Aufzüge und Rolltreppen)	1000 EUR	8 233	2 655	2 582	4
2822 19 509	- für Förderkörbe, Personenaufzüge, Lastenaufzüge oder Rolltreppen	1000 EUR	329 477	297 876	295 921	32
2822 19 700	- für Förderkörbe	1000 EUR	261 420	.	99 313	12
2822 20 000	- für Kraftkarren ohne Hebevorrichtung	1000 EUR	35 619 181 780	26 002 162 380	28 419 173 605	22
2823 11 000	Eimer, Kübel, Schaufeln, Löffel, Greifer und Zangen für Krane, Bagger usw.	t 1000 EUR	.	.	-	-
2823 12 000	Büromaschinen (ohne Datenverarbeitungsgeräte und periphere Geräte) Schreib- und Rechenmaschinen Schreibmaschinen und Textverarbeitungsmaschinen	St 1000 EUR	.	.	-	-
2823 12 000	Elektronische Geräte im Taschenformat, zum Aufzeichnen, Wiedergeben und Anzeigen von Daten, mit Rechenfunktion	St 1000 EUR	-	-	-	-

## Produktion nach Güterarten - Deutschland

Melde-Nr.	Bezeichnung	Einheit	2008	2009	2010	2010 Anzahl der Unternehmen
1	2	3	4	5	6	7
2823 13 001	Abrechnungsmaschinen, Registrierkassen, Frankiermaschinen, Fahrkarten- oder Eintrittskarten-Ausgabemaschinen und ähnliche Maschinen, mit eingebautem Rechenwerk - Registrierkassen, auch Scannerkassen	St 1000 EUR	.	.	.	3
2823 13 009	- Frankiermaschinen, Abrechnungsmaschinen, Fahrkarten- oder Eintrittskarten-Ausgabemaschinen und ähnliche Maschinen, mit Rechenwerk	St 1000 EUR	8 946	.	.	9
2823 21 000	Büromaschinen und Teile dafür Elektrostatische und andere Fotokopierapparate mit optischen System oder solche, die nach dem Kontaktverfahren arbeiten, sowie Thermokopierapparate	St 1000 EUR	51 238 96 436	23 138 34 685	28 865 48 798	2
2823 22 000	Bogenoffsetmaschinen und -apparate für ein Papierformat von 22 x 36 cm oder weniger (Büromaschinen und -apparate)	St 1000 EUR	.	.	.	-
2823 23 001	Vervielfältigungs-, Adressier- und Adressenprägemaschinen, Geldsortier-, Geldzähl- u.a. Büromaschinen - Adressier- und Adressenprägemaschinen; Briefsortier- u.ä. Maschinen	St 1000 EUR	1 380 127 861	1 205 .	.	3
2823 23 002	- Bankautomaten	St 1000 EUR	116 474 .	.	38 534 .	3
2823 23 003	- Heftgeräte und Heftzangen	St 1000 EUR	8 126	3 849	.	1
2823 23 009	- Andere Büromaschinen und apparate (z.B. Locher, Aktenvernichter, Vervielfältigungsmaschinen; Diktiergeräte, die nur mit externer Energiequelle betrieben werden können; Geldsortier-, Geldzähl- oder Geldeinwickelmaschinen)	St 1000 EUR	885 911 172 167	760 016 130 290	859 263 136 955	15
2823 24 000	Teile und Zubehör für Schreibautomaten, Textverarbeitungs- maschinen u.a. Schreibmaschinen, Rechen- und Abrechnungsmaschinen u.a. Büromaschinen (einschl. zusammengesetzter elektronischer Schaltungen (Baugruppen))	1000 EUR	71 611	39 030	44 578	13
2823 25 000	Teile und Zubehör für Vervielfältigungs-, Adressier- und Adressenprägemaschinen, Briefsortier- u.ä. Maschinen, Geldsortier-, Geldzählmaschinen, andere Büromaschinen u. -apparate (einschl. zusammengesetzter elektronischer Schaltungen (Baugruppen))	1000 EUR	44 073	34 326	29 945	10
2823 26 000	Teile und Zubehör für Fotokopierapparate	1000 EUR	38 712	38 901	47 402	5
2824 11 130	Handgeführte, kraftbetriebene Werkzeuge; Teile dafür Elektromechanische handgeführte Werkzeuge; andere tragbare handgeführte Werkzeuge mit Motorantrieb Handgeführte Elektrowerkzeuge mit eingebautem Elektromotor - Handbohrmaschinen - - ohne externe Energiequelle	St 1000 EUR	231 562 38 779	180 398 32 526	.	5
2824 11 150	- - elektropneumatisch	St 1000 EUR	1 644 848 140 772	978 898 89 331	1 175 341 98 945	8
2824 11 170	- - Andere elektrische Handbohrmaschinen	St 1000 EUR	710 230 184 045	330 530 93 152	465 566 144 469	13
2824 11 230	- Handsägen - - Kettensägen	St 1000 EUR	341 164 29 474	253 721 21 481	.	3
2824 11 250	- - Kreissägen	St 1000 EUR	265 891 31 834	149 505 20 879	132 362 23 527	7
2824 11 270	- - Andere elektrische Handsägen (z.B. Stichsägen)	St 1000 EUR	141 230 15 801	133 415 15 211	137 743 20 306	8



## Produktion nach Güterarten - Deutschland

Melde-Nr.	Bezeichnung	Einheit	2008	2009	2010	2010 Anzahl der Unternehmen
1	2	3	4	5	6	7
2824 11 330	- Andere elektrische Handwerkzeuge - - Elektrische Handwerkzeuge für die Bearbeitung von Spinnstoffen	St 1000 EUR	- -	- -	- -	-
2824 11 350	- - Elektrische Handwerkzeuge (ohne externe Energiequelle), a.n.g.	St 1000 EUR	216 679 32 969	218 948 30 386	270 233 47 367	12
2824 11 501	- Handschleif- und Handhobelmaschinen - - Winkelschleifer	St 1000 EUR	3 485 558 296 478	1 858 855 178 115	1 943 777 185 547	8
2824 11 502	- - Andere elektrische Handschleifmaschinen (z.B. Schwing-schleifer, Bandschleifmaschinen)	St 1000 EUR	440 591 53 152	280 402 38 714	328 179 52 439	14
2824 11 507	- - Handhobelmaschinen	St 1000 EUR	13 091 2 284	8 169 1 575	6 584 1 535	3
2824 11 800	- Elektrische Hecken-, Grasscheren und Rasenkantenschneider (ohne Akku-Werkzeuge)	St 1000 EUR	744 220 33 708	726 686 33 042	665 613 31 176	6
2824 11 903	- Andere elektrische Handwerkzeuge (ohne Akku-Werkzeuge) - - Elektrische Blechscheren, -knabber und -schneider	St 1000 EUR	81 714 23 949	37 058 13 335	47 518 18 067	6
2824 11 907	- - Oberfräsen	St 1000 EUR	. .	51 146 10 181	146 560 10 727	6
2824 11 909	- - Andere elektrische Handwerkzeuge, a.n.g.	St 1000 EUR	. .	347 074 114 987	359 420 140 566	28
2824 12 403	Andere Tragbare, handgeführte Werkzeuge mit Motorantrieb - Druckluftwerkzeuge - - Druckluftwerkzeuge, rotierend (auch schlagend) - - - für die Metallbearbeitung	St 1000 EUR	21 806 9 624	21 885 8 790	32 246 12 291	7
2824 12 406	- - - für den Bergbau und die Industrie der Steine und Erden (z.B. Abbau-, Spaten- und Aufreißhämmer)	St 1000 EUR	4 717 12 538	3 738 10 275	3 963 15 189	5
2824 12 407	- - - Heft- und Nagelwerkzeuge	St 1000 EUR	66 582 16 777	. .	. .	2
2824 12 409	- - - Andere handgeführte Druckluftwerkzeuge	St 1000 EUR	68 401 37 135	28 058 18 445	37 138 26 184	10
2824 12 600	- - - Andere handgeführte, kraftbetrie-bene Werkzeuge mit Hydraulik oder eingebautem nichtelektrischem Motor a.n.g. - - Kettensägen	St 1000 EUR	. .	. .	. .	3
2824 12 800	- - - Andere handgeführte, kraftbetrie-bene Werkzeuge	St 1000 EUR	112 812 111 985	105 874 103 857	121 311 108 397	9
2824 21 000	Teile für handgeführte, kraftbetrie-bene Werkzeuge Teile für handgeführte Elektrowerkzeuge mit eingebautem Elektromotor	1000 EUR	170 174	115 124	142 580	29
2824 22 100	Teile für handgeführte, kraftbetrie-bene, nicht elektrische Werkzeuge - - für handgeführte, kraftbetrie-bene Werkzeuge mit Hydraulik oder eingebautem nichtelektrischem Motor a.n.g. - für handgeführte Druckluftwerkzeuge	1000 EUR	.	.	.	4
2824 22 501	- - für die Metallbearbeitung	1000 EUR	8 095	14 601	36 545	6
2824 22 509	- - für andere Zwecke (z.B. für den Bergbau und die Industrie der Steine und Erden, für Heft- und Nagelwerkzeuge)	1000 EUR	8 181	5 007	5 898	5
2825 11 302	Kälte- und lufttechnische Erzeugnisse für gewerbliche Zwecke Wärmeaustauscher; Apparate und Vorrichtungen für die Verflüssigung von Luft oder anderen Gasen - Wärmeaustauscher - für lufttechnische Anlagen	St 1000 EUR	1 090 659 356 485	1 076 641 289 025	1 296 727 310 071	26
2825 11 303	- - für die chemische und verwandte Industrie	St 1000 EUR	3 499 119 640	3 345 101 713	3 160 98 835	28
2825 11 305	- - für die Nahrungsmittel- und Getränkeindustrie	St 1000 EUR	5 602 14 082	5 771 14 156	4 956 12 713	10

## Produktion nach Güterarten - Deutschland

Melde-Nr.	Bezeichnung	Einheit	2008	2009	2010	2010 Anzahl der Unternehmen
1	2	3	4	5	6	7
2825 11 307	- - für andere Industrien	St 1000 EUR	1 159 514 873 281	918 923 654 267	1 054 068 586 200	41
2825 11 500	- Apparate und Vorrichtungen für die Verflüssigung von Luft oder anderen Gasen	St 1000 EUR	130 .	1 278 .	1 626 .	5
2825 12 201	Klimageräte Klimageräte als Kompaktgeräte, zum Einbau in Wände oder Fenster sowie "Split-Systeme" (Anlagen aus getrennten Einzelelementen) - - Klimageräte als Kompaktgeräte, zum Einbau in Wände oder Fenster	St 1000 EUR	. 78 653	338 330 156 658	454 117 152 338	15
2825 12 203	- - Split-Systeme (Anlage aus getrennten Einzelelementen)	St 1000 EUR	35 004 145 237	600 34 875	423 10 767	9
2825 12 400	- Klimageräte, für den Komfort von Personen in Kraftfahrzeugen	St 1000 EUR	9 235 789 585 717	7 787 885 476 270	9 725 081 599 144	12
2825 12 500	- Klimageräte, mit Kälteerzeugungsvorrichtung	St 1000 EUR	202 157 298 230	126 247 233 603	192 148 300 383	19
2825 12 700	- Andere Klimageräte, ohne Kälteerzeugungsvorrichtung	St 1000 EUR	98 886 480 363	77 034 429 353	91 885 469 566	25
2825 13 330	Kühl-, Tiefkühl- und Gefriermöbel u.a. Einrichtungen, Maschinen, Apparate und Geräte zur Kälteerzeugung; Wärmepumpen - Schaukühlmöbel - - für tiefgekühlte Waren	St 1000 EUR	1 581 27 958	1 170 25 327	980 .	3
2825 13 350	- - Andere Schaukühlmöbel	St 1000 EUR	12 105 75 503	16 439 92 248	14 030 80 875	8
2825 13 400	- Gefrier- und Tiefkühlmöbel (ohne Gefrier-, Tiefkühltruhen mit einem Inhalt von 800 l oder weniger und Gefrier- und Tiefkühlschränke mit einem Inhalt von 900 l oder weniger)	St 1000 EUR	11 843 23 836	10 317 20 975	10 626 20 658	5
2825 13 500	- Andere Kühlmöbel	St 1000 EUR	69 318 135 267	59 198 120 386	70 352 126 051	23
2825 13 801	- Wärmepumpen, ausgenommen Klimageräte der 2825 12 - - bis 15 kW Anschlussleistung	St 1000 EUR	92 284 244 989	85 875 257 600	70 629 220 269	17
2825 13 809	- - über 15 kW Anschlussleistung	St 1000 EUR	. .	23 611 134 411	23 210 146 097	27
2825 13 903	- - Andere Einrichtungen, Maschinen, Apparate und Geräte zur Kälteerzeugung - - Kompressionskälteerzeugungseinrichtungen, bei denen der Kondensator als Wärmeaustauscher ausgebildet ist	St 1000 EUR	13 095 190 317	15 324 169 160	16 129 153 640	20
2825 13 909	- - Andere Einrichtungen, Maschinen, Apparate und Geräte zur Kälteerzeugung	St 1000 EUR	. .	46 690 333 443	152 935 340 699	34
2825 14 103	- von Luft - - Feinstfilterapparate	St 1000 EUR	71 769 137 106	478 487 158 272	. 173 565	23
2825 14 105	- - Andere Apparate zum Filtrieren oder Reinigen von Luft	St 1000 EUR	255 769 442 429	195 630 373 013	267 775 398 442	70
2825 14 200	- von anderen Gasen, durch nasses Verfahren	St 1000 EUR	3 030 18 030	1 447 7 950	2 315 10 183	4
2825 14 400	- von anderen Gasen, durch katalytisches Verfahren, z.B. Abgasreinigungssysteme für Straßenfahrzeuge	St 1000 EUR	9 221 620 1 286 682	6 677 622 876 927	14 053 515 1 152 768	15
2825 14 701	Apparate zum Filtrieren oder Reinigen von Gasen, a.n.g. - von anderen Gasen, durch elektrostatisches Verfahren	St 1000 EUR	5 679 44 849	4 687 32 518	6 986 31 348	7
2825 14 702	- von anderen Gasen, durch thermisches Verfahren	St 1000 EUR	533 88 014	388 88 316	510 74 547	8
2825 14 709	- von anderen Gasen, durch andere Verfahren	St 1000 EUR	66 005 281 925	57 954 254 646	47 841 245 914	25

## Produktion nach Güterarten - Deutschland

Melde-Nr.	Bezeichnung	Einheit	2008	2009	2010	2010 Anzahl der Unternehmen
1	2	3	4	5	6	7
2825 20 300	Ventilatoren (ohne Tisch-, Boden-, Wand-, Decken-, Dach- oder Fensterventilatoren, mit einer Leistung von 125 W oder weniger) - Axialventilatoren darunter zum Absatz bestimmt	St St 1000 EUR	. 17 335 377 494 906	12 346 738 12 346 738 408 010	19 291 410 19 291 410 521 353	32 32
2825 20 500	- Zentrifugalventilatoren darunter zum Absatz bestimmt	St St 1000 EUR	. . 430 508	4 561 553 4 561 553 394 665	5 850 920 5 850 920 476 447	21 21
2825 20 700	- Andere Ventilatoren darunter zum Absatz bestimmt	St St 1000 EUR	. 3 681 912 478 198	2 737 394 2 737 394 372 923	3 613 888 3 613 888 403 169	41 41
2825 30 100	Teile für Klimageräte, Kühl- und Gefrierschränke, Wärmepumpen Wärmeaustauscher u.ä. - für Klimageräte	1000 EUR	770 696	602 898	681 111	59
2825 30 300	- Möbel, zur Aufnahme einer Kälteerzeugungseinrichtung hergerichtet	St 1000 EUR	.	.	.	1
2825 30 500	- Verdampfer und Kondensatoren (ohne solche für Haushaltsgeräte) - Andere Teile für Kühl- und Gefrierschränke, Wärmepumpen usw.	St 1000 EUR	67 805 59 020	51 770 36 110	64 913 43 091	8
2825 30 701	- für Haushaltskühlschränke sowie für kombinierte Kühl- und Gefrierschränke mit gesonderten Außentüren	1000 EUR	17 875	45 664	47 683	5
2825 30 703	- für andere Kühl-, Tiefkühl- und Gefrierschränke und -truhen	1000 EUR	5 440	5 695	.	5
2825 30 708	- für Wärmepumpen und andere Einrichtungen, Maschinen, Apparate und Geräte zur Kälteerzeugung	1000 EUR	376 943	298 286	182 845	28
2825 30 802	- Teile für Apparate und Vorrichtungen, auch elektrisch beheizt, zum Behandeln von Stoffen durch auf einer Temperaturänderung beruhende Vorgänge (z.B. Wärmeaustauscher, Trockner) sowie für nicht elektrische Durchlauferhitzer und Heißwasserspeicher a.n.g.	1000 EUR	447 666	328 953	349 405	32
2825 30 803	- für Wärmeaustauscher für lufttechnische Anlagen und Apparate und Vorrichtungen für die Verflüssigung von Luft oder anderen Gasen	1000 EUR	45 544	.	.	5
2825 30 805	- für Sterilisierapparate für medizinische oder chirurgische Zwecke oder für Laboratorien	1000 EUR	31 822	26 388	28 554	10
2825 30 806	- für Apparate und Vorrichtungen für die Nahrungs- und Genussmittelindustrie	1000 EUR	51 584	46 714	38 175	21
2825 30 807	- für Trockner	1000 EUR	17 728	11 792	10 487	12
2825 30 808	- für Destillier- und Rektifizierapparate und andere Apparate und Vorrichtungen, z.B. für nicht elektrische Durchlauferhitzer und Heißwasserspeicher	1000 EUR	158 776	265 291	302 284	23
2829 11 003	Sonstige nicht wirtschaftszweig-spezifische Maschinen, a.n.g. Gaserzeuger, Destillier- und Filterapparate Generatorgas- und Wassergaserzeuger; Acetylenentwickler u. ä. mit Wasser arbeitende Gaserzeuger; Destillierapparate und Gaserzeuger; - Generatorgas-, Wassergaserzeuger; Acetylenentwickler u.ä. mit Wasser arbeitende Gaserzeuger, auch mit ihren Gasreinigern	St 1000 EUR	.	.	.	3
2829 11 008	- Destillier- und Rektifizierapparate	St 1000 EUR	34 389 110 442	.	36 451 57 484	8
2829 12 302	Apparate zum Filtrieren oder Reinigen von Flüssigkeiten (ohne Öl- und Kraftstofffilter für Kolbenverbrennungsmotoren) - von Wasser - auf chemischem Wege - für Trink- und Brauchwasser	St 1000 EUR	54 059 89 104	54 898 84 669	46 986 73 001	15

## Produktion nach Güterarten - Deutschland

Melde-Nr.	Bezeichnung	Einheit	2008	2009	2010	2010 Anzahl der Unternehmen
1	2	3	4	5	6	7
2829 12 304	- - - für Abwasser	St 1000 EUR	1 054 53 802	1 260 77 535	1 607 88 960	18
2829 12 307	- - auf anderem Wege - - - für Trink- und Brauchwasser	St 1000 EUR	448 354 267 314	1 706 011 325 218	543 138 307 217	33
2829 12 309	- - - für Abwasser	St 1000 EUR	479 958 395 994	462 775 360 116	503 937 367 283	51
2829 12 500	- von Getränken (ohne Wasser)	St 1000 EUR	476 484 49 566	.	.	3
2829 12 703	- von anderen Flüssigkeiten - - für die chemische Industrie	St 1000 EUR	175 994 51 102	99 703 42 766	122 557 52 882	15
2829 12 705	- - für andere Industrien	St 1000 EUR	5 822 683 771 642	11 081 120 601 174	13 111 464 638 122	49
2829 13 300	Öl-, Kraftstoff- und Luftansaugfilter für Kolbenverbrennungsmotoren - Öl- und Kraftstofffilter	1000 St 1000 EUR	189 858 609 712	198 710 457 561	307 641 562 476	14
2829 13 500	- Luftansaugfilter	1000 St 1000 EUR	159 017 784 264	137 954 594 079	164 535 710 192	7
2829 21 203	Maschinen und Apparate zum Reinigen, Trocknen, Füllen, Verschließen u.a. von Flaschen o.ä. Behältnissen; Feuerlöscher, Spritzpistolen, Sand- strahlmaschinen, Wasserstrahl- reinigungs- u. ä. Strahlapparate; Dichtungen - Maschinen zum Reinigen, Trocknen oder Sterilisieren von Pack- mitteln (z.B. Flaschen, Dosen o.ä. Behältnisse) oder Packstoffen - - für die Getränkeindustrie (z.B. Maschinen zum Reinigen von Flaschen oder Kegs)	St 1000 EUR	297 99 303	240 64 503	212 63 069	6
2829 21 209	- - für andere Packmittel oder Pack- stoffe (z.B. Waschmaschinen für Vials, Stopfenwaschmaschinen)	St 1000 EUR	737 170 532	593 95 272	1 151 92 692	8
2829 21 501	- Maschinen und Apparate zum Füllen, Verschließen, Versiegeln oder Etikettieren formstabiler oder flexibler Packmittel (einschl. Form-, Füll- und Verschließma- schinen); Maschinen zum Versetzen von Getränken mit Kohlensäure - - Abfüllmaschinen für Getränke- packungen (auch Füll- und Verschließmaschinen)	St 1000 EUR	1 925 589 510	1 314 318 317	1 571 401 407	9
2829 21 502	- - Andere Maschinen zu Abfüllen flüssiger und pastöser Füllgüter in formstabile Packmittel (auch Füll- und Verschließmaschinen)	St 1000 EUR	3 939 457 785	3 070 387 430	2 990 425 385	34
2829 21 503	- - Maschinen zum Abfüllen schütt- und rieselfähiger Füllgüter in formstabile Packmittel (auch Füll- und Verschließmaschinen)	St 1000 EUR	547 109 990	436 102 687	522 117 109	9
2829 21 504	- - Maschinen zum Füllen flexibler Packmittel (z.B. Beutel, Säcke; auch Füll- und Verschließmaschinen)	St 1000 EUR	5 628 397 181	4 129 383 490	4 723 377 452	20
2829 21 505	- - Verschließmaschinen für formstabile und flexible Packmittel (Einfunktionsmaschinen)	St 1000 EUR	821 46 375	705 60 205	767 49 506	10
2829 21 506	- - Kalt- oder Warmtiefzieh-Füll- und Verschließmaschinen	St 1000 EUR	1 949 532 112	1 515 466 502	1 812 481 130	12
2829 21 507	- - Andere Form-, Füll- und Verschließmaschinen (z.B. für Schlauchbeutel- oder Siegelrandbeutelverpackungen)	St 1000 EUR	18 290 259 683	14 962 251 300	18 558 250 956	29
2829 21 509	- - Etikettier- u.a. Ausstattungs- maschinen, Maschinen und Apparate zum Versetzen von Getränken mit Kohlensäure	St 1000 EUR	6 853 333 094	5 920 246 814	7 308 257 439	23

## Produktion nach Güterarten - Deutschland

Melde-Nr.	Bezeichnung	Einheit	2008	2009	2010	2010 Anzahl der Unternehmen
1	2	3	4	5	6	7
2829 21 801	- Andere Verpackungsmaschinen (z.B. Einschlag-, Wrap-Around-, Sammel- packmaschinen, Maschinen zum Sichern von Transportverpackungen) - - Einschlag- und Einwickel- maschinen (nicht für Sammelverpackung oder Palettensicherung)	St 1000 EUR	676 137 971	597 99 957	710 96 608	14
2829 21 803	- - Kartonierer	St 1000 EUR	429 84 429	377 82 943	339 75 679	11
2829 21 805	- - Sammelpackmaschinen für Getränkepackungen	St 1000 EUR	1 453 310 257	1 071 211 547	1 276 258 429	4
2829 21 806	- - Andere Sammelpackmaschinen	St 1000 EUR	1 664 223 622	1 417 208 913	1 252 198 387	21
2829 21 808	- - Umreifungs- und Umschnürungsmaschinen	St 1000 EUR	5 975 99 874	3 574 55 589	4 413 59 237	9
2829 21 809	- - Andere Verpackungsmaschinen	St 1000 EUR	2 010 274 309	2 183 243 818	2 718 278 685	36
2829 22 101	Feuerlöscher, Spritzpistolen, Sand- strahlmaschinen, Wasserstrahl- reinigungs- u. ä. Strahlapparate; (ohne solche für die Landwirtschaft oder den Gartenbau) - Feuerlöschgeräte und -anlagen (auch mit Füllung) - - mit einem Gewicht von 21 kg oder weniger	St 1000 EUR	1 657 908 85 149	1 344 135 70 295	1 358 159 64 208	7
2829 22 109	- - Andere Feuerlöscher (auch mit Füllung)	St 1000 EUR	6 773 11 200	5 540 10 531	4 478 12 439	6
2829 22 203	- Spritzpistolen u.ä. Apparate - - für Lacke, Farben, Leime	St 1000 EUR	255 026 42 474	182 032 31 393	208 624 37 002	7
2829 22 209	- - Andere Spritzpistolen und Apparate	St 1000 EUR	48 708 .	49 924 22 262	121 960 25 856	7
2829 22 301	- Wasserstrahlreinigungsapparate, Sandstrahlmaschinen, Dampfstrahl- apparate- u.ä. Strahlapparate - - Wasserstrahlreinigungsapparate mit eingebautem Motor	St 1000 EUR	. 400 124	. 298 568	. 325 394	14
2829 22 304	- - Andere Strahlapparate, mit Druckluft betrieben	St 1000 EUR	2 060 30 802	418 30 043	432 17 323	9
2829 22 306	- - Andere Strahlapparate, nicht mit Druckluft betrieben	St 1000 EUR	486 89 387	184 47 442	128 39 216	3
2829 22 403	- Sonstige mechanische Apparate zum Verteilen, Verspritzen oder Zer- stäuben von Flüssigkeiten oder Pulver (ohne solche für die Land- wirtschaft oder den Gartenbau) - - Spritz- und Sprühautomaten und -systeme für Lacke, Farben, Leime	St 1000 EUR	353 376 211	296 201 261	359 142 498	9
2829 22 405	- - Andere Spritz- und Sprühgeräte für Lacke, Farben, Leime	St 1000 EUR	17 479 203 287	7 416 168 966	5 574 172 340	7
2829 22 408	- - Spritz- und Sprühgeräte a.n.g.	St 1000 EUR	. 631 552	. 613 223	. 567 771	30
2829 23 001	Metalloplastische Dichtungen; mechanische Dichtungen - Metalloplastische Dichtungen für Kraftfahrzeuge	t 1000 EUR	35 855 436 690	22 628 313 952	28 278 399 317	15
2829 23 003	- Andere metalloplastische Dichtungen	t 1000 EUR	3 316 91 599	2 270 71 558	3 004 88 951	12
2829 23 005	- Mechanische Dichtungen (Gleitringdichtungen)	t 1000 EUR	2 969 204 470	2 741 160 859	3 314 179 283	13
2829 31 300	Gewerbe-, Haushalts- und andere Wiegemaschinen und Messmaschinen Wiegemaschinen für gewerbliche Zwecke; Waagen für Stetigförderer, zum kontinuierlichen Wiegen; Absack-, Abfüll-, Dosier- und andere Waagen zum Verwiegen konstanter Gewichtsmengen - Waagen für Stetigförderer zum kontinuierlichen Wiegen	St 1000 EUR	4 740 112 145	3 608 85 761	3 458 81 130	6

## Produktion nach Güterarten - Deutschland

Melde-Nr.	Bezeichnung	Einheit	2008	2009	2010	2010 Anzahl der Unternehmen
1	2	3	4	5	6	7
2829 31 800	- Absack-, Abfüll-, Dosier- u.a. Waagen zur Verwiegung konstanter Gewichtsmengen	St 1000 EUR	4 293 122 067	2 971 92 966	3 562 85 388	10
2829 32 000	Haushaltswaagen, Personenwaagen (auch Säuglingswaagen)	St 1000 EUR	.	.	.	5
2829 39 100	Andere Waagen - Sortierwaagen und selbsttätige Kontrollwaagen zum Überprüfen eines vorgegebenen Gewichts, für eine Höchstlast von 5 000 kg oder weniger	St 1000 EUR	4 706 78 104	4 217 78 576	5 455 84 039	4
2829 39 301	- - Plattformwaagen (einschl. Brückenwaagen für eine Höchstlast von 5 000 kg oder weniger)	St 1000 EUR	64 494 72 427	54 901 65 127	63 070 75 028	12
2829 39 305	- - Brückenwaagen (Fahrzeugwaagen) für eine Höchstlast von mehr als 5 000 kg	St 1000 EUR	612 19 120	656 19 856	752 20 938	9
2829 39 309	- - Andere Waagen (einschl. Briefwaagen), z.B. Einzel- und Mehrkomponentenwaagen, Gemengewägeeinrichtungen	St 1000 EUR	97 758 70 962	.	92 415 62 213	11
2829 39 500	- Ladenwaagen für eine Höchstlast von 30 kg oder weniger	St 1000 EUR	.	.	.	2
2829 39 600	- Nivellierinstrumente	St 1000 EUR	.	.	.	2
2829 39 750	- - Längenmessinstrumente und -geräte - - Maßstäbe, Maßbänder, Lineale mit Maßeinteilung	St 1000 EUR	15 233 271 49 450	12 629 826 38 901	12 424 501 35 412	12
2829 39 790	- - Andere Längemessinstrumente und -geräte, für den Hausgebrauch a.n.g.	1000 EUR	51 157	31 799	41 955	11
2829 41 002	Zentrifugen, a.n.g.; Kalander und Walzwerke; Warenverkaufautomaten Zentrifugen, (ohne Milchentrahmer und ohne solche für Laboratorien), a.n.g. - für die chemische und verwandte Industrie	St 1000 EUR	871 105 919	732 114 848	808 113 396	9
2829 41 003	- für die Nahrungs- und Genussmittelindustrie	St 1000 EUR	1 628 152 354	.	1 118 106 902	5
2829 41 009	- für andere Industrien	St 1000 EUR	672 50 692	401 33 632	530 36 152	7
2829 42 000	Kalander und Walzwerke (ohne Metallwalzwerke und Glaswalzmaschinen)	St 1000 EUR	203 91 224	161 117 827	172 125 288	9
2829 43 300	Warenverkaufsautomaten (einschl. Geldwechselautomaten) - mit Heiz- oder Kühlvorrichtung	St 1000 EUR	23 467 69 570	17 441 52 516	21 341 63 843	3
2829 43 500	- Andere Warenverkaufsautomaten (einschl. Geldwechselautomaten)	St 1000 EUR	11 800 61 822	26 131 54 981	26 075 58 716	8
2829 50 000	Gewerbliche Geschirrspülmaschinen	St 1000 EUR	83 165 351 575	71 270 302 467	82 605 326 854	9
2829 60 300	Maschinen und Apparate für die Behandlung von Stoffen durch Temperaturänderung, a.n.g. - Wasserrückkühlvorrichtungen und -apparate (Wärmeaustausch nicht über Wandungen)	St 1000 EUR	5 150 247 024	4 329 203 914	4 375 172 060	11
2829 60 500	- Apparate und Vorrichtungen zum Aufdampfen von Metall im Vakuum	St 1000 EUR	2 614 439 348	933 281 284	1 363 188 184	9
2829 60 901	- - Andere Apparate und Vorrichtungen, auch elektrisch beheizt, für die Behandlung von Stoffen durch temperaturänderung (ohne Haushaltsapparate) - - für die chemische Industrie	St 1000 EUR	27 787 569 033	24 110 639 431	26 307 544 973	38
2829 60 904	- - - für die Süßwarenindustrie (z.B. Röstanlagen für Kakaobohnen und Nüsse, Temperiermaschinen, Vorlöse- und Zuckeranlagen)	St 1000 EUR	2 357 108 747	.	2 271 98 178	3

## Produktion nach Güterarten - Deutschland

Melde-Nr.	Bezeichnung	Einheit	2008	2009	2010	2010 Anzahl der Unternehmen
1	2	3	4	5	6	7
2829 60 905	- - - für Schlachthöfe und Fleischereien (z.B. Fleischereikochanlagen, Räucheranlagen)	St 1000 EUR	2 159 72 796	2 616 52 974	2 516 57 881	7
2829 60 906	- - - für andere Zweige der Nahrungs- und Genussmittelindustrie, z.B. Blancheure, Dampfschälmaschinen, Koch- und Dämpfanlagen für die Obst- und Gemüseverarbeitung	St 1000 EUR	9 783 114 541	2 422 82 258	6 657 112 942	16
2829 60 908	- - für andere Industrien - - für die Gummi- und Kunststoffindustrie	St 1000 EUR	3 472 17 329	2 262 14 756	2 946 19 680	9
2829 60 909	- - - für andere Industrien, z.B. für die Bau- und Baustoffindustrie	St 1000 EUR	101 390 328 534	75 447 393 227	93 098 583 015	30
2829 70 201	Nicht elektrische Maschinen, Apparate und Geräte zum Löten, Schweißen oder Brennschneiden und zum autogenen Oberflächenhärten - Handapparate und -geräte (Brenner) - - Handschneidbrenner	St 1000 EUR	219 778 8 710	187 144 6 965	198 540 7 298	8
2829 70 209	- - Andere Handapparate zum Löten und Schweißen	St 1000 EUR	69 272 13 473	63 347 10 260	65 706 13 108	7
2829 70 900	- Andere Autogenmaschinen, -apparate und -geräte zum Löten, Schweißen oder Brennschneiden und zum autogenen Oberflächenhärten und andere nicht elektrische Löt- und Schweißmaschinen für metallische und nichtmetallische Werkstoffe	St 1000 EUR	9 601 202 558	4 124 119 449	6 278 85 535	12
2829 81 000	Teile für nicht wirtschaftszweig-spezifische Maschinen, a.n.g. Teile für Gasgeneratoren, Wassergaserzeuger, Acetylenentwickler usw.	1000 EUR	.	.	.	2
2829 82 200	Teile für Zentrifugen und Apparate zum Filtrieren und Reinigen von Flüssigkeiten oder Gasen - Teile für Zentrifugen (einschl. trockenschleudern) - Teile für Apparate zum Filtrieren oder Reinigen von Flüssigkeiten oder Gasen	1000 EUR	152 334	129 498	134 624	28
2829 82 503	- - für Gase	1000 EUR	416 952	314 594	322 270	44
2829 82 505	- - für Flüssigkeiten Walzen und Teile für Kalander und Walzwerke, Teile für Waagen, mechanische Apparate zum Verteilen von Flüssigkeiten usw., Warenverkaufsautomaten; Gewichte für Waagen - Walzen und Teile für Kalander und Walzwerke - - Walzen	1000 EUR	480 653	405 864	520 046	73
2829 83 131	- - - aus Eisen oder Stahl, gegossen	St 1000 EUR	.	137 549	140 511	13
2829 83 139	- - - andere Walzen für Kalander und Walzwerke	St 1000 EUR	.	18 433 50 303	18 365 51 813	8
2829 83 150	- - Andere Teile für Kalander und Walzwerke	1000 EUR	115 939	104 068	93 005	16
2829 83 200	- Teile für Waagen (auch Gewichte) - Teile für mechanische Apparate zum Verteilen von Flüssigkeiten usw.	1000 EUR	107 137	83 659	94 795	22
2829 83 401	- - für die Landwirtschaft oder den Gartenbau	1000 EUR	.	4 461	4 447	5
2829 83 405	- - Andere Teile für mechanische Apparate zum Verteilen von Flüssigkeiten usw.	1000 EUR	254 732	189 696	223 052	35
2829 83 500	- Teile für Warenverkaufsautomaten	1000 EUR	47 529	42 158	48 121	6
2829 84 000	Andere Teile für Maschinen, Apparate und Geräte für unspezifische Verwendung, a.n.g. - Teile für Geschirrspülmaschinen und Verpackungsmaschinen	1000 EUR	1 158 786	918 387	1 087 988	164
2829 85 103	- - für Haushaltsgeschirrspülmaschinen	1000 EUR	.	.	22 858	4
2829 85 105	- - für andere Geschirrspülmaschinen	1000 EUR	26 271	14 637	15 265	5

## Produktion nach Güterarten - Deutschland

Melde-Nr.	Bezeichnung	Einheit	2008	2009	2010	2010 Anzahl der Unternehmen
1	2	3	4	5	6	7
2829 85 207	- Teile für Verpackungsmaschinen - - für Verpackungsmaschinen für Getränke	1000 EUR	580 474	509 177	569 820	25
2829 85 208	- - für andere Verpackungsmaschinen	1000 EUR	577 013	551 545	606 646	114
2829 86 000	- Teile für nichtelektrische Löt- und Schweißmaschinen, -apparate und -geräte, Maschinen und Apparate zum autogenen Oberflächenhärten	1000 EUR	90 992	47 730	58 938	17
2830 10 000	Maschinen für die Land- und Forstwirtschaft Einachsschlepper	St 1000 EUR	. .	. .	. .	1
2830 21 000	Acker- und Forstschlepper; andere Zugmaschinen (ohne Sattel-Straßenzug- und Gleiskettenzugmaschinen) Acker- und Forstschlepper, mit einer Motorleistung von 37 kw oder weniger	St 1000 EUR	. .	550 14 306	669 18 812	3
2830 22 000	Acker- und Forstschlepper, mit einer Motorleistung von mehr als 37 kW bis 59 kW	St 1000 EUR	. .	2 111 63 836	2 529 53 801	4
2830 23 300	Acker- und Forstschlepper, mit einer Motorleistung von mehr als 59 kW bis 75 kW	St 1000 EUR	. .	3 771 121 045	. .	4
2830 23 500	- mit einer Motorleistung von mehr als 75 kW bis 90 kW	St 1000 EUR	. 635 300	. .	. .	4
2830 23 700	- mit einer Motorleistung von mehr als 90 kW	St 1000 EUR	40 681 2 805 607	29 183 1 822 761	23 894 1 091 011	7
2830 23 900	- Andere Zugmaschinen (ohne Sattel-Straßenzug- und Gleiskettenzugmaschinen)	St 1000 EUR	476 96 433	444 .	337 .	3
2830 31 300	Bodenbearbeitungsmaschinen Pflüge - Scharpflüge	St 1000 EUR	. .	. .	. .	2
2830 31 500	- Andere Pflüge (z.B. Scheibenpflüge)	St 1000 EUR	. .	. .	. .	1
2830 32 100	Eggen, Grubber (Kultivatoren), Jätmaschinen und Hackmaschinen - Grubber (Kultivatoren, auch Fräsen und Zinkenrotoren)	St 1000 EUR	8 715 131 298	7 310 106 417	8 446 134 008	9
2830 32 200	- Scheibeneggen	St 1000 EUR	. .	. .	. .	2
2830 32 300	- Andere Eggen (z.B. Zahneggen)	St 1000 EUR	7 347 62 868	5 376 49 435	4 931 45 340	5
2830 32 500	- Motorhacken	St 1000 EUR	. .	. .	. .	1
2830 32 700	- Bodenbearbeitungsmaschinen für die Land- und Forstwirtschaft, a.n.g.	St 1000 EUR	4 129 49 504	3 286 32 524	3 597 33 289	9
2830 33 330	Sämaschinen, Pflanz- und Setzmaschinen - Einzelkorndrillgeräte und -maschinen, andere Sämaschinen - - Einzelkorndrillgeräte und -maschinen mit Zentralantrieb	St 1000 EUR	8 907 43 320	6 882 33 368	7 484 38 912	4
2830 33 350	- - Andere Sämaschinen	St 1000 EUR	13 223 247 912	8 471 149 550	7 599 147 331	7
2830 33 500	- Pflanz- und Setzmaschinen (z.B. Kartoffellegemaschinen)	St 1000 EUR	. .	. .	. .	4
2830 34 300	Düngestreuer - für mineralische oder chemische Düngemittel, auch Anhänger-Schleuderdüngestreuer	St 1000 EUR	. .	63 587	66 517	5
2830 34 500	- Andere Düngestreuer	St 1000 EUR	. .	. .	. .	1
2830 39 000	Andere Maschinen, Apparate und Geräte für die Land- und Forstwirtschaft oder den Gartenbau, zum Bearbeiten oder Bestellen des Bodens oder zur Pflege der Pflanzen; Walzen für Rasenflächen oder Sportplätze	St 1000 EUR	. 156 161	. 119 051	. 159 494	13



## Produktion nach Güterarten - Deutschland

Melde-Nr.	Bezeichnung	Einheit	2008	2009	2010	2010 Anzahl der Unternehmen
1	2	3	4	5	6	7
2830 40 100	Rasenmäher - mit Elektromotor	St 1000 EUR	.	.	.	1
2830 40 301	- mit Verbrennungsmotor, mit horizontalrotierendem Schneidwerk - - selbstfahrend	St 1000 EUR	215 081 140 757	.	156 155 115 502	6
2830 40 305	- - nicht selbstfahrend	St 1000 EUR	81 815 22 249	51 509 14 463	.	2
2830 40 500	- mit Verbrennungsmotor, mit anderem Schneidwerk	St 1000 EUR	.	.	.	1
2830 40 700	- ohne Motor	St 1000 EUR	.	.	.	1
2830 51 300	Erntemaschinen, -apparate u. -geräte Mähmaschinen (einschl. Mähbalken für den Schlepperanbau) a.n.g. - Motormäher	St 1000 EUR	.	.	.	2
2830 51 530	- Mähmaschinen für Schlepperanbau oder -zug - - mit horizontal rotierendem Schneidwerk	St 1000 EUR	18 443 129 350	9 941 77 329	12 900 97 067	6
2830 51 550	- - mit anderem Schneidwerk (einschl. Mähbalken)	St 1000 EUR	1 633 9 631	1 066 7 753	1 500 9 684	4
2830 51 700	- Andere Mähmaschinen, nicht für Schlepperanbau	St 1000 EUR	.	.	.	2
2830 52 003	Heuerntemaschinen, -apparate und -geräte - Rech- und Zettwender, einschl. Kreiselzettwender	St 1000 EUR	8 149 62 990	5 108 40 022	5 834 44 952	4
2830 52 008	- Andere Heuerntemaschinen, -apparate und -geräte	St 1000 EUR	7 364 56 991	5 218 39 271	5 149 43 004	4
2830 53 300	Sammelpressen, Stroh- und Futterpressen (einschl. Aufnahmepressen) - Sammelpressen (z.B. Hochdruck-, Großpacken-, Rundballenpressen)	St 1000 EUR	7 138 167 567	4 999 133 564	6 059 151 786	3
2830 53 500	- Stroh- und Futterpressen (ohne Sammelpressen)	St 1000 EUR	-	-	-	-
2830 54 200	Maschinen zum Ernten von Wurzel- oder Knollenfrüchten - Kartoffelerntemaschinen	St 1000 EUR	.	.	.	1
2830 54 500	- Rübenköpf- und andere Rübenerntemaschinen	St 1000 EUR	529 114 419	322 71 134	471 115 905	4
2830 54 800	- Andere Maschinen zu Ernten von Wurzel- oder Knollenfrüchten	St 1000 EUR	-	-	-	-
2830 59 150	Andere Erntemaschinen, -apparate und -geräte; Dreschmaschinen und -geräte - Mähdrescher	St 1000 EUR	.	.	.	2
2830 59 300	- Andere Dreschmaschinen und -geräte	St 1000 EUR	-	-	.	1
2830 59 450	- Feldhäcksler, Traubenerntemaschinen - - Feldhäcksler für Schlepperanbau	St 1000 EUR	223 7 103	189 5 574	3 765	4
2830 59 600	- - Feldhäcksler, selbstfahrend	St 1000 EUR	.	.	.	2
2830 59 750	- - Traubenerntemaschinen	St 1000 EUR	.	.	.	1
2830 59 905	- Andere Erntemaschinen und -geräte - - Andere Maiserntemaschinen und -geräte, a.n.g. (z.B. Pflücker, Entliescher, Maisrebler)	St 1000 EUR	.	.	.	2
2830 59 907	- - Andere Erntemaschinen und -geräte, a.n.g.	St 1000 EUR	1 157 .	777 70 253	878 .	4
2830 60 100	Apparate und Geräte zum Verteilen Motor, zum Verteilen von Flüssigkeiten oder Pulver, für die Landwirtschaft oder den Gartenbau - Apparate zum Besprengen	St 1000 EUR	33 054	31 759	41 585	3

## Produktion nach Güterarten - Deutschland

Melde-Nr.	Bezeichnung	Einheit	2008	2009	2010	2010 Anzahl der Unternehmen
1	2	3	4	5	6	7
2830 60 300	- Tragbare Apparate mit oder ohne einrichtungen), für die Landwirtschaft oder den Gartenbau	St 1000 EUR	.	438 538 20 082	464 588 22 423	4
2830 60 500	- Spritz-, Sprüh- und Stäubegeräte, für Schlepperanbau oder Schlepperzug	St 1000 EUR	5 922 114 718	3 962 83 867	3 766 86 927	8
2830 60 900	- Andere Geräte zum Verteilen von Flüssigkeiten oder Pulver	St 1000 EUR	3 776 15 670	3 410 30 098	3 227 31 222	7
2830 70 403	Anhänger für landwirtschaftliche Zwecke, mit Selbstlade- oder Selbstentladevorrichtungen - Stallungstreuer	St 1000 EUR	1 024 30 717	863 25 614	866 24 613	6
2830 70 405	- Andere Anhänger für landwirtschaftliche Zwecke, mit Selbstlade- oder Selbstentladevorrichtung	St 1000 EUR	8 334 250 208	7 130 192 823	8 654 232 625	19
2830 81 000	Andere Maschinen für die Land- und Forstwirtschaft, a.n.g. Maschinen zum Reinigen und Sortieren von Eiern, Obst u.a. landwirtschaftlichen Erzeugnissen	St 1000 EUR	.	.	.	1
2830 82 000	Melkmaschinen	St 1000 EUR	.	.	1 930 51 868	5
2830 83 003	Maschinen, Apparate und Geräte für die Futterbereitung - Schrot- und andere Mühlen für Getreide, Hülsenfrüchte u.ä. Erzeugnisse	St 1000 EUR	2 960 14 369	5 896 14 280	2 497 19 678	9
2830 83 005	- Andere Maschinen, Apparate und Geräte für die Futterbereitung	St 1000 EUR	37 543 124 018	69 106 158 597	47 204 118 057	12
2830 84 000	Brut- und Aufzuchtapparate für die Geflügelhaltung	St 1000 EUR	.	.	.	1
2830 85 000	Andere Maschinen, Apparate und Geräte für die Geflügelhaltung	St 1000 EUR	.	.	.	1
2830 86 300	Andere Maschinen, Apparate und Geräte für die Land- und Forstwirtschaft oder den Gartenbau - Holz-Ernte- und -Bearbeitungsmaschinen (z.B. Skidder, Rückezangen)	St 1000 EUR	917 30 963	687 19 414	554 17 117	9
2830 86 400	- Selbsttätige Tränkebecken	St 1000 EUR	.	.	.	1
2830 86 501	- - Maschinen und Geräte zum Füttern und Tränken	St 1000 EUR	72 823	54 509	63 877	7
2830 86 502	- - Andere Maschinen, Apparate und Geräte für die Tierhaltung	St 1000 EUR	4 077 82 521	9 051 65 152	16 601 71 883	5
2830 86 503	- - Andere Maschinen, Apparate und Geräte für die Land- und Forstwirtschaft oder den Gartenbau, a.n.g. (z.B. Silo-Entnahme-fräsen, ortsveränderliche Einrichtungen zur Lagerung von landwirtschaftlichen Erzeugnissen)	St 1000 EUR	48 994 134 350	51 562 104 827	51 051 111 581	27
2830 91 001	Teile für Maschinen, Apparate und Geräte für die Land- und Forstwirtschaft Teile für Ernte- und Dreschmaschinen, a.n.g. - für Mähdrescher und Mäseerntemaschinen	1000 EUR	194 459	261 053	277 683	22
2830 91 005	- für Rasenmäher	1000 EUR	7 680	7 767	12 551	6
2830 91 008	- für andere Erntemaschinen, -apparate und -geräte	1000 EUR	167 044	153 976	131 288	20

## Produktion nach Güterarten - Deutschland

Melde-Nr.	Bezeichnung	Einheit	2008	2009	2010	2010 Anzahl der Unternehmen
1	2	3	4	5	6	7
2830 92 001	Teile für Maschinen, Apparate und Geräte für die Land- und Forstwirtschaft oder den Gartenbau, zum Bearbeiten oder Bestellen des Bodens oder zur Pflege der Pflanzen - Pflugschare und andere Teile aus Eisen oder Stahl, gegossen, für Maschinen für die Land- und Forstwirtschaft oder den Gartenbau	St 1000 EUR	4 456	.	.	3
2830 92 009	- Andere Teile für Maschinen für die Bodenbearbeitung und Pflanzenpflege	1000 EUR	231 559	196 017	209 341	21
2830 93 300	Teile für sonstige landwirtschaftliche Maschinen - für Maschinen, Apparate und Geräte für die Geflügelhaltung und -zucht	1000 EUR	48 354	43 680	56 136	3
2830 93 803	- Andere Teile für Maschinen, Appa- und Geräte für die Land- und Forstwirtschaft oder den Gartenbau - - für Holz-Ernte- und Bearbeitungsmaschinen	1000 EUR	10 032	25 724	43 098	5
2830 93 805	- - Andere Teile für Maschinen, Apparate und Geräte für die Land- und Forstwirtschaft oder den Gartenbau	1000 EUR	496 438	336 390	350 021	55
2830 94 000	Teile für Melk- und Molkereimaschinen, a.n.g.	1000 EUR	71 710	62 792	61 757	11
2841 11 101	Werkzeugmaschinen für die Metallbearbeitung, Teile dafür  Werkzeugmaschinen für die Metallbearbeitung durch Laserstrahlen oder ähnliche Verfahren; Bearbeitungszentren, Mehrwegmaschinen und Transfermaschinen, zum Bearbeiten von Metallen  Werkzeugmaschinen zum Abtragen von Metall durch Laser-, Licht- oder anderen Photonenstrahl, Ultraschall, Elektroerosion, elektrochemische Verfahren oder Elektronen-, Ionen- oder Plasmastrahl - Laserschneidmaschinen	St 1000 EUR	.	127 55 133	138 58 079	7
2841 11 103	- Laserbeschriftungsmaschinen	St 1000 EUR	.	845 41 050	1 071 53 480	7
2841 11 109	- Sonstige Laser-, Licht- oder andere Photonenstrahlmaschinen	St 1000 EUR	.	230 89 411	305 104 735	9
2841 11 300	- Ultraschallwerkzeugmaschinen (ohne zum Herstellen von Halbleiterbauelementen oder elektronischen integrierten Schaltungen)	St 1000 EUR	.	.	.	1
2841 11 500	- Elektroerosionswerkzeugmaschinen	St 1000 EUR	379 74 227	252 46 377	283 55 503	6
2841 11 700	- Werkzeugmaschinen zum Abtragen von Stoffen aller Art durch elektrochemische Verfahren oder Elektronen-, Ionen- oder Plasmastrahl	St 1000 EUR	1 812 47 897	749 29 830	938 34 057	9
2841 11 800	- Ultraschallwerkzeugmaschinen zum Herstellen von Halbleiterbauelementen oder elektronischen integrierten Schaltungen	St 1000 EUR	.	.	.	1
2841 12 202	Bearbeitungszentren, Mehrwegmaschinen und Transfermaschinen, zum Bearbeiten von Metallen - Horizontale Bearbeitungszentren (einschl. in flexiblen Fertigungssystemen verkettete Bearbeitungszentren) - - Arbeitsbereich (x,y,z) kleiner als 0,3m <sup>3</sup>	St 1000 EUR	377 134 632	195 78 376	301 117 844	7
2841 12 204	- - Arbeitsbereich (x,y,z) 0,3 bis 1,2m <sup>3</sup>	St 1000 EUR	1 048 309 670	943 359 120	769 211 823	13
2841 12 206	- - Arbeitsbereich (x,y,z) größer als 1,2m <sup>3</sup>	St 1000 EUR	285 203 210	390 319 513	328 260 434	14

## Produktion nach Güterarten - Deutschland

Melde-Nr.	Bezeichnung	Einheit	2008	2009	2010	2010 Anzahl der Unternehmen
1	2	3	4	5	6	7
2841 12 402	- Vertikale und andere Bearbeitungszentren (einschl. in flexiblen Fertigungssystemen verkettete Bearbeitungszentren) - - Arbeitsbereich (x,y,z) kleiner als 0,3m <sup>3</sup>	St 1000 EUR	1 069 282 164	483 127 230	553 133 863	9
2841 12 404	- - Arbeitsbereich (x,y,z) größer oder gleich 0,3m <sup>3</sup>	St 1000 EUR	1 735 630 899	829 385 195	965 356 846	13
2841 12 500	- Mehrwegmaschinen	St 1000 EUR	757 70 578	383 52 207	465 32 577	7
2841 12 701	- Transfermaschinen - - Kreistransfermaschinen (z.B. Schalttisch- und trommelmaschinen)	St 1000 EUR	132 86 697	78 72 077	64 .	9
2841 12 702	- - Transferlinien	St 1000 EUR	430 404 763	787 392 181	1 138 355 993	7
2841 21 230	Dreh-, Bohr-, Fräs-, Schleif-, Verzahnmaschinen u.a. spanabhebende Maschinen für die Metallbearbeitung Drehmaschinen zur spanabhebenden Metallbearbeitung - Horizontal-Drehzentren	St 1000 EUR	. 326 578	. 129 754	368 95 276	11
2841 21 270	- Horizontale Ein- und Mehrspindel-drehautomaten, numerisch gesteuert	St 1000 EUR	1 313 373 714	780 221 837	923 259 687	8
2841 21 290	- Andere Horizontale Drehmaschinen, numerisch gesteuert	St 1000 EUR	855 226 228	588 214 759	501 162 230	17
2841 21 400	- Horizontale Drehmaschinen, nicht numerisch gesteuert	St 1000 EUR	1 629 107 855	1 250 79 270	1 053 72 921	9
2841 21 601	- Vertikal-Drehmaschinen und Drehzentren - - Einspindlige Vertikal-Drehmaschinen und -Drehzentren	St 1000 EUR	414 113 050	225 88 487	152 59 966	9
2841 21 609	- - Andere Vertikal-Drehmaschinen und Drehzentren	St 1000 EUR	964 420 552	730 328 303	964 309 623	17
2841 22 130	Bohr-, Ausbohr- und Fräsmaschinen, zur spanabhebenden Metallbearbeitung; Außen- oder Innengewindeschneidmaschinen a.n.g. - Bohrmaschinen, Konsolfräsmaschinen, numerisch gesteuert - - Bohrmaschinen	St 1000 EUR	763 39 772	288 31 261	394 42 420	10
2841 22 170	- - Konsolfräsmaschinen	St 1000 EUR	. .	. .	. .	1
2841 22 230	- Universal- und andere Fräsmaschinen, numerisch gesteuert - - Universalfräsmaschinen	St 1000 EUR	34 302 762 358	21 795 435 565	2 333 446 032	15
2841 22 250	- - Andere Fräsmaschinen (z.B. Senkrecht-, Rundtisch-, Trommel-, Kopier-, Gravierfräs-, Plan- und Langfräsmaschinen), numerisch gesteuert	St 1000 EUR	371 238 313	196 241 216	520 194 410	16
2841 22 330	- Bearbeitungseinheiten auf Schlitten; Bohrmaschinen, nicht numerisch gesteuert - - Bearbeitungseinheiten auf Schlitten	St 1000 EUR	245 6 383	117 2 410	112 2 574	4
2841 22 350	- - Bohrmaschinen, nicht numerisch gesteuert	St 1000 EUR	6 165 40 929	3 915 22 609	2 863 20 862	6
2841 22 400	- Ausbohr- und kombinierte Ausbohr- und Fräsmaschinen, (ohne Bohrmaschinen), numerisch gesteuert	St 1000 EUR	268 92 677	186 72 669	181 86 640	10
2841 22 600	- Ausbohr- und kombinierte Ausbohr- und Fräsmaschinen, (ohne Bohrmaschinen), nicht numerisch gesteuert	St 1000 EUR	143 .	. .	. .	1
2841 22 700	- Konsolfräsmaschinen, nicht numerisch gesteuert und andere Fräsmaschinen (z.B. Universal-, Kopier- und Gravierfräsmaschinen), nicht numerisch gesteuert	St 1000 EUR	3 052 29 441	3 010 23 327	1 683 24 551	8
2841 22 800	- Außen- oder Innengewindeschneidmaschinen (ohne Bohrmaschinen), für die Metallbearbeitung	St 1000 EUR	. 7 173	. 3 157	. 3 390	6

## Produktion nach Güterarten - Deutschland

Melde-Nr.	Bezeichnung	Einheit	2008	2009	2010	2010 Anzahl der Unternehmen
1	2	3	4	5	6	7
	Werkzeugmaschinen zum Entgraten, Schärfen, Schleifen oder zur sonstigen Endbearbeitung von Metall					
	- Schleifmaschinen, numerisch gesteuert, mit einer Einstellgenauigkeit in einer der Achsen von mindestens 0,01 mm	St	910	530	518	14
2841 23 050	- - Flach- oder Planschleifmaschinen	1000 EUR	180 982	93 225	87 639	
	- - Rundschleifmaschinen	St	266	191	120	12
2841 23 151	- - - Außen-Rundschleifmaschinen	1000 EUR	160 086	113 940	77 151	
	- - - Innen-Rundschleifmaschinen	St	108	57	47	3
2841 23 155	- - - Rundschleifmaschinen für Sonderzwecke (z.B. Kurbelwellen-, Walzen-, Gewinde-, Radsatzschleifmaschinen)	1000 EUR	57 254	31 081	22 220	
	- - - Andere Schleifmaschinen, numerisch gesteuert mit einer Einstellgenauigkeit von mindestens 0,01 mm	St	257	193	200	13
2841 23 250	- - - Schleifmaschinen, nicht numerisch gesteuert, mit einer Einstellgenauigkeit in einer der Achsen von mindestens 0,01 mm	1000 EUR	222 179	160 827	148 127	
	- - Flach- oder Planschleifmaschinen	St	223	134	160	6
2841 23 350	- - Rundschleifmaschinen (Außen- und Innenrundschleifmaschinen, Rundsleifmaschinen für Sonderzwecke)	1000 EUR	45 285	42 742	43 835	
	- - Andere Schleifmaschinen	St	299	141	165	5
2841 23 450	- - - Werkzeugmaschinen zum Schärfen, Honen, Läppen, Entgraten, Polieren oder zu anderem Fertigbearbeiten	1000 EUR	25 986	10 441	2 777	
	- - - Werkzeugerschleif- und Schärmaschinen, numerisch gesteuert	St	377	111	133	4
2841 23 550	- - - Werkzeugerschleif- und Schärmaschinen, nicht numerisch gesteuert	1000 EUR	12 693	5 825	2 826	
	- - Hon- und Läppmaschinen	St	3 364	2 240	2 178	14
2841 23 650	- - - Werkzeugmaschinen zum Entgraten, Polieren oder zu anderem Fertigbearbeiten	1000 EUR	62 678	50 588	27 463	
	- Räummaschinen	St	508	2 289	1 043	15
2841 23 750	- - - Ver Zahn-, Zahnfertigbearbeitungs- und Wälzstoßverfahren	1000 EUR	65 658	81 256	94 379	
	- Schleif-, Läpp-, Polier- und Schabmaschinen für die Verzahnung und andere Zahnfertigbearbeitungsmaschinen	St	5 030	3 449	3 961	8
2841 23 850	- - - Säge-, Trennmaschinen und andere spanabhebende Werkzeugmaschinen a.n.g.	1000 EUR	20 937	18 149	16 822	
	- - - Säge- und Trennmaschinen	St	273	213	209	6
2841 23 950	- - - Kreissägemaschinen, numerisch gesteuert	1000 EUR	130 232	106 709	101 862	
	- - - Kreissägemaschinen, nicht numerisch gesteuert	St	5 172	2 897	2 596	24
2841 24 100	- - - Andere Sägemaschinen (z.B. Bandsägemaschinen), numerisch gesteuert	1000 EUR	169 990	137 976	84 534	
	- - - Andere Sägemaschinen (z.B. Bandsägemaschinen), nicht numerisch gesteuert	St	107	67	67	9
2841 24 301	- - - Trennmaschinen	1000 EUR	41 516	29 364	31 563	
	- - - Schleif-, Läpp-, Polier- und Schabmaschinen für die Verzahnung und andere Zahnfertigbearbeitungsmaschinen	St	640	442	374	10
2841 24 308	- - - Säge-, Trennmaschinen und andere spanabhebende Werkzeugmaschinen a.n.g.	1000 EUR	309 334	271 091	211 698	
	- - - Säge- und Trennmaschinen	St	450 777	348 138	316 375	10
2841 24 701	- - - Kreissägemaschinen, numerisch gesteuert	1000 EUR	1 247	967	1 105	8
2841 24 702	- - - Kreissägemaschinen, nicht numerisch gesteuert	St	57 085	34 593	36 737	
2841 24 704	- - - Andere Sägemaschinen (z.B. Bandsägemaschinen), numerisch gesteuert	1000 EUR	5 597	3 656	3 645	5
2841 24 705	- - - Andere Sägemaschinen (z.B. Bandsägemaschinen), nicht numerisch gesteuert	St	2 268	1 030	1 166	8
2841 24 707	- - - Trennmaschinen	1000 EUR	113 418	54 996	50 330	
	- - - Schleif-, Läpp-, Polier- und Schabmaschinen für die Verzahnung und andere Zahnfertigbearbeitungsmaschinen	St	2 847	1 622	2 093	12
	- - - Säge-, Trennmaschinen und andere spanabhebende Werkzeugmaschinen a.n.g.	1000 EUR	75 863	41 936	43 577	
	- - - Säge- und Trennmaschinen	St	886	575	659	11
	- - - Kreissägemaschinen, numerisch gesteuert	1000 EUR	37 174	9 971	14 606	

## Produktion nach Güterarten - Deutschland

Melde-Nr.	Bezeichnung	Einheit	2008	2009	2010	2010 Anzahl der Unternehmen
1	2	3	4	5	6	7
2841 24 900	- Andere Werkzeugmaschinen für die spanabhebende Metallbearbeitung, a.n.g. (z.B. Hobelmaschinen, Stoßmaschinen)	St 1000 EUR	113 30 497	63 15 502	51 13 128	8
2841 31 200	Biege-, Abkant-, Richtmaschinen, Scheren, Lochstanzen, Ausklinkmaschinen, Schmiedemaschinen, Pressen und andere Maschinen für die spanlose Bearbeitung von Metallen, Hartmetallen oder Cermets - Biege-, Abkant- und Richtmaschinen zum Bearbeiten von Flacherzeugnissen (einschl. Pressen), numerisch gesteuert	St 1000 EUR	1 809 288 661	1 216 222 866	1 317 206 742	21
2841 31 400	- Andere Biege-, Abkant- und Richtmaschinen (z.B. für Rohre, Wellen, Stangen und Profile, Drahtbiegemaschinen), numerisch gesteuert	St 1000 EUR	966 101 629	1 157 89 280	642 75 045	13
2841 31 603	- Biege-, Abkant- und Richtmaschinen zum Bearbeiten von Flacherzeugnissen, nicht numerisch gesteuert - - zum Herstellen von Blechpackmitteln (z.B. Dosen, Tuben) und -packhilfsmitteln (z.B. Deckel, Verschlüsse)	St 1000 EUR	380 108 448	340 74 662	264 88 173	6
2841 31 609	- - zum Bearbeiten von anderen Flacherzeugnissen	St 1000 EUR	3 567 66 261	2 639 47 445	2 976 53 680	11
2841 31 800	- Andere Biege-, Abkant- und Richtmaschinen (z.B. für Rohre, Wellen, Stangen und Profile, Drahtbiegemaschinen), nicht numerisch gesteuert	St 1000 EUR	8 228 72 578	3 274 49 787	3 056 48 770	18
2841 32 200	Scheren, Lochstanzen und Ausklinkmaschinen zum Bearbeiten von Metall - Scheren (ohne solche mit Lochstanze kombiniert; einschl. Pressen), numerisch gesteuert	St 1000 EUR	1 341 48 109	409 30 651	637 18 430	7
2841 32 400	- Lochstanzen und Ausklinkmaschinen (einschl. Pressen; auch mit Lochstanze kombinierte Scheren), numerisch gesteuert	St 1000 EUR	909 272 117	551 207 025	664 234 205	7
2841 32 602	- Scheren (ohne solche mit Lochstanze kombiniert; einschl. Pressen), nicht numerisch gesteuert - - Hydraulische Scheren	St 1000 EUR	73 .	216 43 597	172 46 893	8
2841 32 609	- - Nichthydraulische Scheren	St 1000 EUR	1 668 29 715	2 554 39 699	3 147 34 679	14
2841 32 800	- Lochstanzen und Ausklinkmaschinen (einschl. Pressen; auch mit Lochstanze kombinierte Scheren), nicht numerisch gesteuert	St 1000 EUR	711 12 608	1 668 7 076	2 827 6 752	11
2841 33 100	Freiformschmiede- oder Gesenkschmiedemaschinen und -hämmer, hydraulische oder andere Pressen zum Bearbeiten von Metallen, a.n.g. - Freiformschmiede- oder Gesenkschmiedemaschinen (einschl. Pressen) und Schmiedehämmer, numerisch gesteuert	St 1000 EUR	44 102 204	47 170 183	54 265 038	6
2841 33 200	- Freiformschmiede- oder Gesenkschmiedemaschinen (einschl. Pressen) und Schmiedehämmer, nicht numerisch gesteuert	St 1000 EUR	225 58 140	193 61 787	154 34 265	5
2841 33 300	- Pressen zum Formen von Metallpulvern für das Sintern und Schrottpaketierpressen	St 1000 EUR	488 61 738	557 35 173	. 40 852	8
2841 33 401	Andere Pressen - Hydraulische Pressen, numerisch gesteuert - - Ziehpressen	St 1000 EUR	63 65 641	19 12 728	25 23 907	4
2841 33 403	- - Andere hydraulische Pressen	St 1000 EUR	491 180 119	321 133 650	759 147 375	10
2841 33 700	- Nichthydraulische Pressen, numerisch gesteuert	St 1000 EUR	31 49 502	40 112 618	47 84 966	6

## Produktion nach Güterarten - Deutschland

Melde-Nr.	Bezeichnung	Einheit	2008	2009	2010	2010 Anzahl der Unternehmen
1	2	3	4	5	6	7
2841 33 801	- Pressen, nicht numerisch gesteuert - - Hydraulische Pressen, nicht numerisch gesteuert	St 1000 EUR	299 54 967	258 102 216	226 95 884	12
2841 33 803	- Nichthydraulische Pressen, nicht numerisch gesteuert - - Exenter- und Kurbelpressen mit einer Presskraft von 1 600 kn oder weniger	St 1000 EUR	557 60 081	308 55 350	421 20 997	12
2841 33 805	- - Exenter- und Kurbelpressen mit einer Presskraft von mehr als 1 600 kn	St 1000 EUR	57 37 240	44 50 921	29 104 512	6
2841 33 807	- - Kniehebel- und Kurbelziehpresen	St 1000 EUR	6 702 52 698	4 138 42 456	. 41 435	6
2841 33 809	- - Andere nichthydraulische Pressen	St 1000 EUR	15 646 40 725	12 459 16 724	16 320 18 090	8
2841 34 100	Andere Werkzeugmaschinen zum Span- losen Be- oder Verarbeiten von Metallen oder Cermeten - Ziehmaschinen für Stangen, Rohre, Drahte oder dgl.	St 1000 EUR	244 108 020	177 89 008	190 62 394	6
2841 34 300	- Gewindewalz- oder Gewinderollmaschinen	St 1000 EUR	. .	55 6 566	50 7 156	4
2841 34 500	- Maschinen zum Be- oder Verarbeiten von Metalldraht, a.n.g.	St 1000 EUR	2 500 211 164	2 209 143 912	2 198 140 487	20
2841 34 700	- Andere Werkzeugmaschinen zum Span- losen Be- oder Verarbeiten von Me- tallen, Hartmetallen oder Cermeten, a.n.g. (z.B. Nietmaschinen, Bördel-, Sicken-, Falzmaschinen, Drückmaschinen)	St 1000 EUR	36 118 286 544	23 316 241 018	18 335 178 169	42
2841 40 300	Teile und Zubehör für Maschinen zum Bearbeiten von Metallen (ohne Werkzeughalter und selbstöffnende Gewindeschneidköpfe, Werkstückhal- ter, Teilköpfe u.a. Spezialvor- richtungen für die Werkzeug- maschinen) - für Maschinen zum Abtragen von Stoffen aller Art durch Laser- strahlen, usw. (ohne Ultraschall- werkzeugmaschinen), für Bearbei- tungszentren, Mehrwegmaschinen, Transfermaschinen und für Maschi- nen zur spanabhebenden Bearbeitung von Metallen	1000 EUR	.	1 134 501	1 296 610	289
2841 40 500	- für Maschinen zur spanlosen Bearbeitung von Metallen	1000 EUR	613 342	480 314	527 110	159
2841 40 700	- für Ultraschallwerkzeugmaschinen	1000 EUR	.	7 771	27 053	11
2849 11 300	Werkzeugmaschinen a.n.g., Teile dafür; Zubehör für Werkzeug- maschinen Werkzeugmaschinen zum Bearbeiten von Stein, Holz und ähnlichen harten Stoffen, Pressen zum Herstellen von Span- oder Faserplatten aus Holz oder anderen holzartigen Stoffen Werkzeugmaschinen zum Bearbeiten von Stein, keramischen Waren, Beton, Asbestzement o.ä. mineralischen Stoffen, oder zum Kaltbearbeiten von Glas - Sägemaschinen	St 1000 EUR	199 317 108 508	113 187 64 445	140 446 74 830	13
2849 11 500	- Schleif- und Poliermaschinen	St 1000 EUR	212 34 367	285 25 543	437 25 336	8
2849 11 700	- Andere Werkzeugmaschinen für die Bearbeitung von mineralischen Stoffen oder zum Kaltbearbeiten von Glas	St 1000 EUR	17 777 382 305	8 883 220 659	9 675 209 301	25
2849 12 100	Werkzeugmaschinen zum Bearbeiten von Holz, Bein, Hartkautschuk oder ähnlichen harten Stoffen; Maschinen zum Elektroplattieren - Werkzeugmaschinen, denen das Werk- stück bei jedem Bearbeitungsvor- gang von Hand zugeführt wird, zum Bearbeiten von Holz, Kork, Bein, Hartkautschuk o.ä. harten Stoffen	St 1000 EUR	1 814 83 543	2 805 58 431	3 069 64 942	16

## Produktion nach Güterarten - Deutschland

Melde-Nr.	Bezeichnung	Einheit	2008	2009	2010	2010 Anzahl der Unternehmen
1	2	3	4	5	6	7
2849 12 200	- Werkzeugmaschinen für verschiedenartige Bearbeitungsvorgänge ohne Werkzeugwechsel, Werkstückzufuhr bei jedem Bearbeitungsvorgang automatisch, zum Bearbeiten von Holz, Kork, Bein, Hartkautschuk o.ä. harten Stoffen	St 1000 EUR	8 285 479 987	2 987 274 135	3 888 410 261	20
2849 12 330	- Sägemaschinen - - Bandsägemaschinen	St 1000 EUR	2 190 52 980	1 421 20 658	1 382 16 644	6
2849 12 350	- - Kreissägemaschinen	St 1000 EUR	36 866 238 191	22 225 130 421	21 366 164 964	22
2849 12 370	- - Andere Sägemaschinen	St 1000 EUR	58 722 111 486	.	60 791	14
2849 12 503	- Hobel-, Fräs- und Kehlmaschinen - - Hobelmaschinen	St 1000 EUR	2 812 58 433	1 931 41 974	1 935 51 688	8
2849 12 508	- - Fräs- und Kehlmaschinen	St 1000 EUR	2 944 212 482	1 511 122 618	1 983 190 849	12
2849 12 630	- Schleif- und Poliermaschinen, Biege und Zusammenfügemaschinen, Bohr- und Stemmmaschinen	St 1000 EUR	9 311 80 204	5 490 49 157	4 685 51 850	12
2849 12 650	- - Biege- und Zusammenfügemaschinen	St 1000 EUR	2 839 57 374	1 335 34 669	1 515 42 920	8
2849 12 670	- - Bohr- und Stemmmaschinen	St 1000 EUR	6 311 132 953	3 587 67 387	4 887 98 576	11
2849 12 750	- Spalt-, Hack- und Schälmaschinen	St 1000 EUR	9 174 232 467	8 133 158 457	11 171 173 186	19
2849 12 790	- Dreh- u.a. Werkzeugmaschinen zum Bearbeiten von Holz usw.	St 1000 EUR	929 36 416	694 16 375	1 338 14 219	9
2849 12 831	- Maschinen, Apparate und Geräte, für die Galvanotechnik, Elektrolyse oder Elektrophorese	St 1000 EUR	12 245 126 664	6 788 85 038	9 337 86 770	16
2849 12 832	- - für die Elektrolyse, Elektrophorese	St 1000 EUR	14 715	3 077 7 854	10 367	3
2849 12 873	- Pressen zum Herstellen von Span- oder Faserplatten aus Holz usw. andere Maschinen und Apparate zum Behandeln von Holz oder Kork	St 1000 EUR	336 492 218	248 429 621	251 374 004	6
2849 12 879	- - Andere Maschinen und Apparate zum Behandeln von Holz oder Kork (z.B. Imprägnier-, Leimauftragmaschinen)	St 1000 EUR	1 529 230 181	951 161 394	1 229 187 656	14
2849 21 100	Werkzeughalter, selbstöffnende Gewindeschneidköpfe, Werkstückhalter, Teilköpfe u.a. Spezialvorrichtungen für Werkzeugmaschinen sowie Teile und Zubehör für Werkzeugmaschinen a.n.g. Werkzeughalter und selbstöffnende Gewindeschneidköpfe - Dorne, Spannzangen und Hülsen; Werkzeughalter für Drehmaschinen - - Dorne, Spannzangen und Hülsen	t 1000 EUR	6 032 172 700	3 084 89 548	4 460 117 536	27
2849 21 300	- - Werkzeughalter für Drehmaschinen	t 1000 EUR	3 522 166 039	1 578 70 254	2 120 90 920	20
2849 21 400	- - Werkzeughalter und selbstöffnende Gewindeschneidköpfe hauptsächlich für Maschinen für die Herstellung von Halbleiterbauelementen, elektronisch integrierten Schaltungen oder Flachbildschirmen	t 1000 EUR	-	8 2 454	.	2
2849 21 503	- Andere Werkzeughalter - - Bohrfutter	t 1000 EUR	3 617 85 626	2 058 45 392	2 682 61 517	10
2849 21 505	- - Andere Werkzeughalter	t 1000 EUR	-	1 322 70 471	1 638 89 151	18
2849 21 700	- Selbstöffnende Gewindeschneidköpfe	t 1000 EUR	.	.	.	1



## Produktion nach Güterarten - Deutschland

Melde-Nr.	Bezeichnung	Einheit	2008	2009	2010	2010 Anzahl der Unternehmen
1	2	3	4	5	6	7
2849 22 300	Werkstückhalter - Werkstückgebundene Vorrichtungen, Vorrichtungssätze zum Zusammen- stellen von werkstückgebundenen Vorrichtungen	t 1000 EUR	21 326 396 950	14 649 271 591	15 330 283 669	90
2849 22 503	- Werkstückhalter für Drehmaschinen - - Drehfutter und Planscheiben	t 1000 EUR	4 068 156 731	1 914 82 113	2 243 99 782	12
2849 22 505	- - Andere Werkstückhalter für Drehmaschinen	t 1000 EUR	2 593 72 588	1 472 41 674	1 295 40 294	12
2849 22 703	- Andere Werkstückhalter - - Maschinenschraubstöcke	t 1000 EUR	1 332 27 096	606 13 548	910 21 097	8
2849 22 705	- - Andere Werkstückhalter	t 1000 EUR	3 400 99 792	2 715 67 882	2 973 86 071	21
2849 23 500	- Teilköpfe und andere Spezialvorrich- tungen für Werkzeugmaschinen	t 1000 EUR	10 059 253 648	5 507 130 561	6 676 165 540	23
2849 24 300	Teile und Zubehör für Werkzeug- maschinen zum Bearbeiten von minera- lichen Stoffen oder zum kaltbear- beiten von Glas, zum Bearbeiten von Holz, Kork o.ä harten Stoffen - Werkzeugmaschinen, zum Bearbeiten von Steinen, keramischen Waren, Beton o.ä mineralischen Stoffen oder zum Kaltbearbeiten von Glas	1000 EUR	83 377	53 720	79 515	25
2849 24 500	- für Werkzeugmaschinen, zum Bearbeiten von Holz, Kork, Bein, Hartkautschuk o.ä harten Stoffen	1000 EUR	209 511	160 366	166 476	76
2891 11 300	Maschinen für sonstige bestimmte Wirtschaftszweige Maschinen für die Metallerzeugung, Walzwerkseinrichtungen, Gießmaschinen, teile dafür Konverter, Gießpfannen, -formen für Ingots, Masseln o.dgl.; Gieß- maschinen für Gießereien, Stahl- werke u.a. metallurgische Betriebe, Metallwalzwerke - Konverter, Gießpfannen, -formen für Ingots, Masseln o.dgl.; Gieß- maschinen für Gießereien, Stahl- werke u.a. metallurgische Betriebe	St 1000 EUR	362 282 549	222 347 175	403 .	8
2891 11 530	- Metallwalzwerke - - Rohrwalzwerke, Warmwalzwerke und kombinierte Warm- und Kaltwalzwerke	St 1000 EUR	1 015 667 442	797 1 114 480	675 1 288 661	9
2891 11 570	- - Kaltwalzwerke	St 1000 EUR	51 528 097	44 362 680	37 429 872	4
2891 12 301	Teile für Maschinen für die Me- tallerzeugung, Walzwerkseinrich- tungen, Gießmaschinen (ein- schl. Walzen für Metallwalzwerke) für Konverter, Gießpfannen, Gieß- maschinen für Gießereien, Stahl- werke und andere Metallurgische Betriebe - - für Gießereien	1000 EUR	49 747	38 048	45 935	20
2891 12 309	- - für andere metallurgische Betriebe	1000 EUR	100 338	95 085	80 618	22
2891 12 500	- Walzen für Metallwalzwerke	St 1000 EUR	6 800 116 434	6 365 113 856	5 395 .	5
2891 12 700	- Andere Teile für Metallwalzwerke	1000 EUR	263 121	255 601	234 279	42
2892 11 000	Bergwerks-, Bau- und Baustoff- maschinen, Teile dafür Stetigförderer für Arbeiten unter Tage; Abbau-, Tunnelbohr- und andere Streckenvortriebsmaschinen; Bohr- maschinen und Tiefbohrgeräte Stetigförderer für Arbeiten unter tage (Streb- und Streckenförder- mittel) (z.B. Förderbänder, Ketten- kratzförderer)	St 1000 EUR	1 195 122 741	1 211 175 906	1 183 160 621	6

## Produktion nach Güterarten - Deutschland

Melde-Nr.	Bezeichnung	Einheit	2008	2009	2010	2010 Anzahl der Unternehmen
1	2	3	4	5	6	7
2892 12 330	Abbau-, Tunnelbohr- und andere Streckenvortriebsmaschinen, Bohrmaschinen und Tiefbohrgeräte - Abbau-, Tunnelbohr- und andere Streckenvortriebsmaschinen - - Abbaumaschinen sowie Tunnelbohr- und Vortriebsmaschinen, selbstfahrend	St 1000 EUR	309 .	267 746 166	229 686 170	8
2892 12 350	- - Andere Abbau-, Tunnelbohr- und Streckenvortriebsmaschinen (z.B. Schrämmaschinen, Kohlenhobel)	St 1000 EUR	81 113 445	50 68 132	70 .	4
2892 12 530	- Bohrmaschinen und Tiefbohrgeräte - - selbstfahrend	St 1000 EUR	597 471 766	402 312 676	340 217 328	8
2892 12 550	- - nicht selbstfahrend	St 1000 EUR	3 280 115 698	. .	. 84 346	6
2892 21 300	Andere Maschinen, Apparate und Geräte zur Erdbewegung, zum Planieren, Verdichten oder Bohren des Bodens oder zum Abbauen von Erzen oder anderen Materialien, selbstfahrend, (einschl. Planiermaschinen, Schürf- und Schaufellader und Straßenwalzen) Planiermaschinen (Bulldozer und Angledozer), selbstfahrend - auf Gleisketten	St 1000 EUR	- -	- -	- -	-
2892 21 500	- Andere Planiermaschinen	St 1000 EUR	- -	- -	- -	-
2892 22 000	Erd- oder Straßenhobel (Grader), selbstfahrend	St 1000 EUR	. .	. .	. .	2
2892 23 000	Schürfwagen (Scraper), selbstfahrend	St 1000 EUR	. .	- -	- -	-
2892 24 000	Straßenwalzen und andere Bodenverdichter, selbstfahrend	St 1000 EUR	24 688 739 214	11 349 263 544	16 973 480 482	5
2892 25 300	Frontschaufellader, selbstfahrend - Lader für Arbeiten unter Tage	St 1000 EUR	. .	. .	. .	1
2892 25 500	- Andere Frontschaufellader	St 1000 EUR	13 682 621 795	5 473 231 516	9 257 402 855	9
2892 26 001	Bagger mit um 360 Grad drehbarem Oberwagen - Hydraulische Mini-Bagger mit einem Dienstgewicht von 6 t oder weniger	St 1000 EUR	. .	. .	. 93 981	3
2892 26 003	- Hydraulische Raupen-Bagger mit einem Dienstgewicht von mehr als 6 t	St 1000 EUR	3 635 712 878	1 186 404 967	2 026 484 203	6
2892 26 009	- Hydraulische Bagger auf Rädern, Seilbagger und andere Bagger	St 1000 EUR	7 048 1 080 509	2 397 367 426	4 127 646 627	8
2892 27 300	Andere Bagger, Schürf- u.a. Schaufellader; andere selbstfahrende Maschinen zur Erdbewegung u.ä. - Andere Bagger, auch Schaufellader, mit nicht um 360 Grad drehbarem Oberwagen	St 1000 EUR	. .	. .	39 10 482	3
2892 27 500	- Andere selbstfahrende Maschinen zur Erdbewegung u.ä., a.n.g.	St 1000 EUR	507 101 776	322 75 130	507 133 676	5
2892 28 000	Planierschilde für Planiermaschinen (Bulldozer oder Angledozer)	t 1000 EUR	. .	- -	- -	-
2892 29 000	Muldenkipper (Dumper), zur Verwendung außerhalb des Straßennetzes gebaut	St 1000 EUR	566 69 009	160 10 697	261 23 260	4
2892 30 100	Rammen und Pfahlzieher; Schneeräumer; andere nicht selbstfahrende Maschinen, Apparate und Geräte zur Erdbewegung, zum Verdichten, Planieren des Bodens, für den Straßen-, Hoch- oder Tiefbau u.ä. - Rammen und Pfahlzieher	St 1000 EUR	. 164 180	. 116 120	. 118 075	6
2892 30 300	- Schneeräumer	St 1000 EUR	3 797 26 009	5 029 28 499	7 482 36 029	9
2892 30 500	- Maschinen, Apparate und Geräte zum Feststampfen oder Verdichten des Bodens	St 1000 EUR	61 293 325 118	34 103 186 991	47 397 232 280	9

## Produktion nach Güterarten - Deutschland

Melde-Nr.	Bezeichnung	Einheit	2008	2009	2010	2010 Anzahl der Unternehmen
1	2	3	4	5	6	7
2892 30 700	- Andere nicht selbstfahrende Maschinen, Apparate und Geräte zur Erdbewegung usw. (z.B. Schältschraper)	St 1000 EUR	.	.	.	2
2892 30 900	- Maschinen, Apparate und mechanische Geräte für den Straßen-, Hoch- oder Tiefbau oder für ähnliche Arbeiten, a.n.g.	St 1000 EUR	73 556 1 067 107	56 324 721 626	54 085 948 222	20
	Maschinen zum Sortieren, Sieben, Mischen und zur ähnlichen Bearbeitung von Erden, Steinen, Erzen u.a. mineralischen Stoffen; Maschinen zum Herstellen von Gießformen aus Sand					
	- Maschinen und Apparate zum Sortieren, Sieben, Trennen, Waschen, Zerkleinern, Mahlen, Mischen oder Kneten von mineralischen Stoffen					
2892 40 301	- - für Gießereiformsande	St 1000 EUR	4 511 61 662	230 37 023	217 27 745	6
2892 40 303	- - für Baustoffe	St 1000 EUR	3 562 430 234	2 674 355 485	2 706 336 145	29
	- - für bergmännisch gewonnene mineralische Stoffe					
2892 40 305	- - - zum Sortieren, Sieben, Trennen oder Waschen	St 1000 EUR	333 69 653	868 80 390	1 012 117 413	17
2892 40 306	- - - zum Zerkleinern, Mahlen, Mischen oder Kneten	St 1000 EUR	433 76 103	314 57 355	476 72 042	8
2892 40 307	- - für andere mineralische Stoffe	St 1000 EUR	1 088 236 327	944 255 640	845 198 522	15
2892 40 500	- Beton- und Mörtelmischmaschinen	St 1000 EUR	92 176 439 371	59 329 187 902	67 488 195 433	14
2892 40 700	- Maschinen zum Mischen mineralischer Stoffe mit Bitumen	St 1000 EUR	194 197 017	141 137 201	137 104 724	3
2892 50 000	Gleiskettenzugmaschinen	St 1000 EUR	.	.	.	1
	Teile für Bergwerks-, Bau- und Baustoffmaschinen					
	Teile für Bohrmaschinen, Tiefbohrgeräte, Krane, Planier- o. a. Erdbewegungsmaschinen					
	- für Bohrmaschinen und Tiefbohrgeräte					
2892 61 303	- - für Bohrmaschinen	1000 EUR	36 630	22 507	39 309	11
2892 61 305	- - für Tiefbohrgeräte	1000 EUR	491 925	424 081	423 825	20
	- für Krane, Planier- o. a. Erdbewegungsmaschinen					
2892 61 503	- - für Lader	1000 EUR	245 011	117 157	167 316	14
2892 61 505	- - für Spezialbagger für den Tagebau	1000 EUR	63 625	98 297	87 509	9
2892 61 506	- - für Krane (ohne Turmdrehkrane)	1000 EUR	409 831	349 819	358 256	44
2892 61 507	- - für Abbau-, Tunnelbohr- und Vortriebsmaschinen	1000 EUR	243 315	259 965	278 282	19
2892 61 508	- - für Turmdrehkrane und Erdbewegungs- u.ä. Maschinen a.n.g.	1000 EUR	834 393	642 802	759 109	55
	Teile für Maschinen und Apparate für mineralische Stoffe					
2892 62 003	- für Maschinen und Apparate für Gießereiformsande und Gießformen aus Sand	1000 EUR	46 845	23 943	37 409	7
2892 62 009	- für Maschinen und Apparate für andere mineralische Stoffe	1000 EUR	400 651	421 635	400 145	77
	Maschinen für die Nahrungs-, Futter- und Getränkeherstellung und für die Tabakverarbeitung, Teile dafür					
	Maschinen für die Nahrungs-, Futter- und Getränkeherstellung und für die Tabakverarbeitung					
2893 11 000	Milchenträhler	St 1000 EUR	-	-	-	-
2893 12 000	Andere milchwirtschaftliche Maschinen, Apparate und Geräte (ohne Melkmaschinen)	St 1000 EUR	840 106 223	1 036 59 573	708 85 846	8

## Produktion nach Güterarten - Deutschland

Melde-Nr.	Bezeichnung	Einheit	2008	2009	2010	2010 Anzahl der Unternehmen
1	2	3	4	5	6	7
2893 13 000	Maschinen für die Müllerei oder zum Behandeln von Getreide oder Hülsenfrüchten (ohne solche zum Reinigen, Sortieren oder Sieben hierfür und ohne Landmaschinen)	St 1000 EUR	1 201 59 782	.	1 970 95 414	7
2893 14 000	Maschinen, Apparate und Geräte zum Bereiten von Wein, Most, Fruchtsäften o.ä. Getränken (z.B. Pressen)	St 1000 EUR	2 378 31 241	1 909 29 616	2 260 23 169	6
2893 15 300	Nicht elektrische Industriebacköfen: Dampffiltrierer- u.a. Maschinen zum Zubereiten von heißen Getränken oder Speisen; Apparate zu Koche oder Wärmen von Speisen, ohne solche für den Haushalt	St 1000 EUR	1 285 63 136	1 041 56 239	1 553 69 054	9
2893 15 600	- Nicht elektrische Industriebacköfen	St 1000 EUR	1 285 63 136	1 041 56 239	1 553 69 054	9
2893 15 801	- Dampffiltrierer- und andere Maschinen zum Zubereiten von Kaffee oder anderen heißen Getränken	St 1000 EUR	37 315 139 778	.	.	3
2893 15 803	- Apparate zum Kochen oder Wärmen von Speisen	St 1000 EUR	2 551 21 231	8 786 55 100	9 751 59 334	7
2893 15 808	- Großkochanlagen mit Gasbeheizung	St 1000 EUR	2 551 21 231	8 786 55 100	9 751 59 334	7
2893 16 000	- Großkochanlagen mit elektrischer Beheizung	St 1000 EUR	100 471 448 147	82 099 357 401	83 894 365 777	16
2893 17 130	- Andere Apparate zum Kochen oder Wärmen von Speisen	St 1000 EUR	18 474 34 683	17 478 31 585	20 359 28 229	7
2893 17 150	Trockner für landwirtschaftliche Erzeugnisse	St 1000 EUR	353 20 847	364 22 446	390 24 978	6
2893 17 200	Maschinen und Apparate zum Herstellen von Lebensmitteln, Futtermitteln oder Getränken, a.n.g.; zum Gewinnen oder Aufbereiten von tierischen oder pflanzlichen Ölen und Fetten	St 1000 EUR	4 885 193 653	7 982 183 894	8 458 200 707	28
2893 17 300	- zum Herstellen von Back- oder Teigwaren	St 1000 EUR	4 885 193 653	7 982 183 894	8 458 200 707	28
2893 17 400	- von Backwaren	St 1000 EUR	1 012 .	1 103 18 212	980 18 414	7
2893 17 503	- zum Herstellen von Süßwaren, Kakao oder Schokolade	St 1000 EUR	1 738 247 103	1 436 187 161	1 187 163 542	21
2893 17 509	- zum Herstellen von Zucker	St 1000 EUR	2 179 89 516	.	.	3
2893 17 600	- Brauereimaschinen und -apparate	St 1000 EUR	3 795 567 365	4 722 265 688	4 185 229 532	13
2893 17 701	- zum Verarbeiten von Fleisch (einschl. Schlachthausanlagen und -einrichtungen)	St 1000 EUR	66 680 590 405	47 582 466 877	48 816 576 247	45
2893 17 703	- Maschinen und Apparate zum Verarbeiten von Fleisch	St 1000 EUR	66 680 590 405	47 582 466 877	48 816 576 247	45
2893 17 705	- Schlachthausanlagen und -einrichtungen	St 1000 EUR	23 146 36 348	.	4 914 36 809	5
2893 17 709	- zum Be- oder Verarbeiten von Früchten oder Gemüsen	St 1000 EUR	1 881 10 130	1 331 8 072	1 632 13 505	7
2893 17 800	- zum industriellen Herstellen oder Zubereiten von anderen Nahrungs- und Genussmitteln, Getränken u.ä., a.n.g.	St 1000 EUR	8 147 23 536	.	17 912	3
2893 17 801	- für die Tee und Kaffee verarbeitende Industrie	St 1000 EUR	8 147 23 536	.	17 912	3
2893 17 803	- für die Getränkeindustrie (ohne Pressen, Mühlen u.ä. Maschinen oder Apparate)	St 1000 EUR	17 673 53 720	10 822 47 068	16 401 56 393	10
2893 17 805	- für Großküchen	St 1000 EUR	18 285 24 375	16 669 19 397	15 380 17 236	6
2893 17 809	- Andere Maschinen und Apparate zum industriellen Herstellen, Verarbeiten oder Zubereiten von Nahrungs- und Genussmitteln, Getränken u.ä., a.n.g.	St 1000 EUR	25 887 169 650	25 034 136 834	27 646 143 791	31
2893 17 900	- Zum Gewinnen oder Aufbereiten von tierischen oder pflanzlichen Ölen oder Fetten	St 1000 EUR	.	37	.	2

## Produktion nach Güterarten - Deutschland

Melde-Nr.	Bezeichnung	Einheit	2008	2009	2010	2010 Anzahl der Unternehmen
1	2	3	4	5	6	7
2893 19 000	Maschinen und Apparate zum Aufbereiten oder Verarbeiten von Tabak, a.n.g.	St 1000 EUR	2 581 426 591	2 905 512 776	3 128 483 391	9
2893 20 000	Maschinen, Apparate und Geräte zum Reinigen, Sortieren oder Sieben von Körnern oder Hülsenfrüchten	St 1000 EUR	1 838 .	1 776 .	1 840 .	5
2893 31 000	Teile für Maschinen für die Nahrungs- und Genussmittelerzeugung und die Tabakverarbeitung Teile für Maschinen zum Bereiten von Wein, Most, Fruchtsäften u.ä. Getränken	1000 EUR	6 686	5 078	5 288	9
2893 32 001	Teile für Maschinen und Apparate für die Nahrungs- und Genussmittelindustrie, a.n.g. (ohne Teile für thermische Verfahrensanlagen, Maschinen zum Bearbeiten von heißen Getränken - für Bäckereimaschinen (ohne Teile für elektrische Backöfen)	1000 EUR	37 943	35 782	39 027	22
2893 32 003	- für Süßwarenmaschinen	1000 EUR	77 847	80 456	79 653	28
2893 32 006	- für Fleischereimaschinen und Schlachthauseinrichtungen	1000 EUR	94 357	107 941	121 959	22
2893 32 007	- für Brauereimaschinen und sonstige Maschinen zur Getränkeherstellung	1000 EUR	44 512	32 678	48 422	15
2893 32 008	- für andere Maschinen der Nahrungs- und Genussmittelindustrie (z.B. für die Zuckerherstellungsindustrie)	1000 EUR	188 932	167 368	175 837	54
2893 33 000	Teile für Maschinen und Apparate zum Aufbereiten oder Verarbeiten von Tabak, a.n.g.	1000 EUR	19 060	52 137	60 390	12
2893 34 000	Teile für Maschinen zum Reinigen, Sortieren, Sieben, Mahlen oder zum Behandeln von Körnern- oder Hülsenfrüchten, Getreide u.ä.	1000 EUR	35 016	36 812	28 456	17
2894 11 000	Maschinen für die Textil- und Bekleidungsherstellung, die Ledererzeugung und -verarbeitung sowie die Herstellung von Schuhen Maschinen für die Spinnerei, Weberei, Strickerei und Wirkerei	St 1000 EUR	16 384 487 143	2 852 298 796	5 414 480 369	10
2894 12 000	Maschinen zum Düsenspinnen, Verstrecken, Texturieren oder Schneiden von synthetischen oder künstlichen Spinnstoffen; Maschinen zum Vor- oder Aufbereiten von Spinnstoffen	St 1000 EUR	13 607 426 629	9 445 197 720	9 025 380 388	12
2894 13 000	Webmaschinen	St 1000 EUR	1 544 155 039	. .	904 110 120	5
2894 14 300	Wirk-, Strick-, Nähwirk-, Gimpen-, tüll-, Spitzen-, Stick-, Posamentier-, Flecht-, Netzknüpf- und Tuftingmaschinen - Rundwirk- und Rundstrickmaschinen	St 1000 EUR	1 740 95 262	1 342 68 435	1 559 84 886	4
2894 14 500	- Flachwirk-, Flachstrick-, Nähwirk- und Flachkettenmaschinen (einschl. Raschelmaschinen)	St 1000 EUR	. 519 713	. 429 624	. 549 417	4
2894 14 700	- Gimpen-, Tüll-, Spitzen-, Stick-, Posamentier-, Flecht-, Netzknüpf- und Tuftingmaschinen	St 1000 EUR	1 742 29 342	671 16 545	. .	3

## Produktion nach Güterarten - Deutschland

Melde-Nr.	Bezeichnung	Einheit	2008	2009	2010	2010 Anzahl der Unternehmen
1	2	3	4	5	6	7
2894 15 100	Schaft-, Jacquard- Kartenschlag-, Kartenbindemaschinen und andere Hilfsmaschinen und -apparate für Spinnerei-, Weberei-, Wirkerei- und Strickereimaschinen; Stoffdruckmaschinen	t	1 772	1 003	.	3
2894 15 300	- Schafft-, Jacquard- Kartenschlag-, Kartenbindemaschinen und andere Hilfsmaschinen und -apparate für Spinnerei-, Weberei-, Wirkerei- und Strickereimaschinen;	1000 EUR	29 269	18 564	.	
	- Maschinen zum Bedrucken von Spinnstoffen	St	.	.	.	1
		1000 EUR	.	.	.	
2894 21 100	Andere Maschinen und Apparate für das Textil- und Bekleidungs-gewerbe Maschinen und Apparate zum Herstellen oder Ausrüsten von Filz- oder Vliesstoffen; Maschinen und Apparate zum Waschen, Bleichen, Färben o.ä. Behandeln von Garnen u.ä. Spinnstoffwaren	t	6 239	4 143	3 696	7
2894 21 300	- Maschinen und Apparate zum Herstellen oder Ausrüsten von Filz oder Vliesstoffen (einschl. Maschinen und Apparate zum Herstellen von Filzhüten; Formen für die Hutmacherei)	1000 EUR	92 864	55 666	60 326	
2894 21 503	- Bügelmaschinen, Bügel- und Fixierpressen	St	23 359	.	.	4
		1000 EUR	30 793	19 718	22 775	
2894 21 505	- Maschinen und Apparate zum Waschen, Bleichen oder Färben	St	616	150	93	4
	- - zum Waschen oder Bleichen	1000 EUR	62 117	25 347	27 125	
2894 21 701	- - zum Färben	St	515	417	586	7
		1000 EUR	76 118	53 071	68 202	
2894 21 707	- Maschinen und Apparate zum Auf- oder Abwickeln, Falten, Schneiden oder Auszacken von Geweben	St	176	953	.	8
	- - Maschinen zur Warenschau, zum Falten, zum Aufwickeln und Schneiden für die Textil-industrie	1000 EUR	14 371	15 060	14 708	
2894 21 801	- - Abwickel-, Lege- und Zuschneide-maschinen für die Bekleidungs-industrie	St	2 003	1 243	1 432	8
		1000 EUR	29 490	13 159	22 750	
2894 21 809	- Maschinen zum Herstellen von Linoleum oder anderem Fußbodenbelag durch Beschichten von Geweben oder anderen Unterlagen, zum Appretieren oder Ausrüsten; Maschinen zum Mangeln, Dämpfen, Formen, Entwässern	St	72	32	38	6
	- - zum Appretieren oder Ausrüsten	1000 EUR	11 926	8 421	9 320	
2894 22 300	- Maschinen zum Herstellen von Linoleum oder anderem Fußbodenbelag durch Beschichten von Geweben oder anderen Unterlagen; Maschinen zum Mangeln, Dämpfen, Formen, Entwässern	St	4 701	3 519	3 616	11
		1000 EUR	118 047	107 207	139 098	
2894 22 500	Industriell-gewerbliche Wasch-maschinen für die chemische Reini-gung; Wäschetrockner mit einem Fassungsvermögen an Trockenwäsche von 10 kg oder mehr	St	3 388	3 264	3 854	7
2894 22 701	- Maschinen zum Waschen von Wäsche mit einem Fassungsvermögen an Trockenwäsche von mehr als 10	1000 EUR	82 070	79 703	92 894	
2894 22 703	- Maschinen für die chemische Reinigung	St	.	.	.	1
		1000 EUR	.	.	.	
2894 23 000	- Trockner für Garne, Gewebe oder andere Spinnstoffwaren mit einem Fassungsvermögen an Trocken-wäsche von mehr als 10 kg	St	354	.	321	4
	- - für die Textilindustrie	1000 EUR	75 489	.	44 398	
2894 22 703	- - für die Wäscherei und chemische Reinigung	St	2 385	2 153	2 275	4
		1000 EUR	37 923	31 174	37 511	
2894 23 000	Wäscheschleudern	St	.	.	.	1
		1000 EUR	18 600	.	.	

## Produktion nach Güterarten - Deutschland

Melde-Nr.	Bezeichnung	Einheit	2008	2009	2010	2010 Anzahl der Unternehmen
1	2	3	4	5	6	7
	Nähautomaten und andere Nähmaschinen (ohne Haushaltsnähmaschinen)					
2894 24 303	- Nähautomaten	St	1 682	802	.	3
	- - Stichgruppen-Nähautomaten	1000 EUR	20 759	12 162	.	
2894 24 305	- - Nähautomaten mit automatischer Nähgutführung, mit selbsthergestelltem Oberteil	St	.	291	.	3
		1000 EUR	16 107	3 597	8 558	
2894 24 307	- - Nähautomaten mit automatischer Nähgutführung, zur Aufnahme eines bezogenen Oberteils vorgesehen	St	525	217	.	2
		1000 EUR	7 429	3 732	.	
2894 24 503	- Andere Nähmaschinen	St	3 266	821	1 156	6
	- - Steppstichnähmaschinen	1000 EUR	16 587	5 244	8 710	
2894 24 505	- - Liniennahtnähmaschinen (auch Zick-Zack-Nähmaschinen), Oberdecknaht-, Überwendling- und Sicherheitsnähmaschinen	St	1 378	362	1 217	4
		1000 EUR	6 520	2 484	4 547	
2894 24 507	- - Andere Kettenstichnähmaschinen	St	1 490	403	584	5
		1000 EUR	6 643	3 619	5 782	
2894 24 509	- - Andere Nähmaschinen und -apparate, a.n.g.	St	.	.	1 265	3
		1000 EUR	26 234	13 444	26 673	
	Maschinen und Apparate zum Aufbereiten, Gerben oder Bearbeiten von Häuten, Fellen oder Leder; zum Herstellen oder Instandsetzen von Schuhen oder Lederwaren (ohne Nähmaschinen)					
2894 30 300	- zum Aufbereiten, Gerben oder Bearbeiten von Häuten, Fellen oder Leder	St	.	.	.	1
		1000 EUR	.	.	.	
2894 30 500	- zum Herstellen oder Instandsetzen von Schuhen	St	1 551	1 090	965	9
		1000 EUR	11 445	8 014	10 116	
2894 30 700	- Andere Maschinen und Apparate zum Herstellen und Instandsetzen von Lederwaren	St	.	.	.	2
		1000 EUR	.	.	.	
2894 40 000	Haushaltsnähmaschinen	St	-	-	-	-
		1000 EUR	-	-	-	
	Teile und Zubehör für Maschinen für die Spinnerei, Weberei und für die sonstigen Herstellung von Stoffen und Bekleidung sowie für die Lederbearbeitung					
	Teile und Zubehör für Spinnerei- und Webereimaschinen					
	- für Spinnereimaschinen oder deren Hilfsmaschinen und -apparate (ohne Spindeln, Spindelflügel, Spinnringe und Ringläufer, Rotor-spinnaggregate und Teile dafür)					
2894 51 103	- - für Maschinen zum Düsenspinnen und Nachbehandeln von cellulosischen und synthetischen Fasern und Filamenten oder deren Hilfsmaschinen und -apparate	1000 EUR	197 856	137 315	220 329	18
2894 51 109	- - für andere Spinnereimaschinen oder deren Hilfsmaschinen oder -apparate	1000 EUR	92 057	60 173	99 899	27
2894 51 300	- Spindeln, Spindelflügel, Spinnringe und Ringläufer, Rotorspinnaggregate und Teile dafür (auch Auflösewalzen)	t	1 366	624	1 324	7
		1000 EUR	53 098	28 542	50 440	
	- Teile und Zubehör für Webmaschinen oder deren Hilfsmaschinen oder -apparate					
2894 51 503	- - Webschützen, Webeblätter, Weblitzen, Webschäfte	1000 EUR	6 106	4 168	5 255	4
2894 51 509	- - Andere Teile und Zubehör für Webmaschinen oder deren Hilfsmaschinen oder -apparate	1000 EUR	81 775	49 458	63 229	19
2894 51 700	- Teile und Zubehör für Wirk-, Strick-, Nähwirk-, Gimpfen-, tüll-, Spitzen-, Stick-, Posamentier-, Flecht-, Netzwirk- und Tuftingmaschinen oder deren Hilfsmaschinen und -apparate	1000 EUR	311 138	263 264	353 991	36

## Produktion nach Güterarten - Deutschland

Melde-Nr.	Bezeichnung	Einheit	2008	2009	2010	2010 Anzahl der Unternehmen
1	2	3	4	5	6	7
	Teile für andere Maschinen für die Textil- und Bekleidungsherstellung sowie für die Lederbearbeitung - für Maschinen zum Waschen von Wäsche, auch mit Trocken- vorrichtung					
2894 52 103	- - für Maschinen mit einem Fassungsvermögen an Trockenwäsche von 10 kg oder weniger	1000 EUR	47 669	39 644	36 624	10
2894 52 109	- - für andere Maschinen zum Waschen von Wäsche	1000 EUR	3 287	2 531	2 751	5
	- Teile und Zubehör für Maschinen und Apparate zum Waschen, Blei- chen, Färben, Appretieren, Aus- rüsten, Beschichten und Imprä- gieren, Trocknen, Reinigen, Bügeln und Pressen					
2894 52 201	- - für Wäschetrockner mit einem Fassungsvermögen an Trockenwäsche von 10 kg oder weniger	1000 EUR	.	.	.	1
2894 52 203	- - für andere Trockner für Garne, Gewebe und andere Spinnstoffwaren	1000 EUR	63 150	43 087	74 210	5
2894 52 205	- - für Maschinen und Apparate zum Waschen, Bleichen, Färben, Appretieren, Ausrüsten, Beschichten und zum Auf- und Abwickeln, Falten, Schneiden von Geweben	1000 EUR	71 380	44 346	66 868	15
2894 52 209	- - für andere Maschinen und Apparate	1000 EUR	81 413	44 712	47 483	18
	- Nähmaschinen - - für Haushaltsnähmaschinen	kg 1000 EUR	.	.	.	1
2894 52 309	- - für andere Nähmaschinen	kg 1000 EUR	.	.	.	2
2894 52 500	- Möbel, Sockel und Deckel für Nähmaschinen sowie Teile dafür	t 1000 EUR	-	-	-	-
2894 52 700	- Andere Nähmaschinenteile	1000 EUR	20 728	12 918	23 752	10
2894 52 800	- Teile für Maschinen und Apparate zum Herstellen und Instandsetzen von Leder, Schuhen und Lederwaren	1000 EUR	15 199	11 682	13 707	7
	Maschinen für die Papiererzeugung und -verarbeitung					
	Maschinen und Apparate zum Her- oder Fertigstellen, Be- oder Ver- arbeiten von Halbstoffen aus cellulosehaltigen Faserstoffen, Papier und Pappe; Teile dafür - Maschinen und Apparate zum Her- stellen von Halbstoff aus cellulosehaltigen Faserstoffen, Papier und Pappe und zum Fertig- stellen von Papier oder Pappe					
2895 11 130	- - zum Herstellen von Halbstoff aus cellulosehaltigen Faserstoffen	St 1000 EUR	291	.	250	4
2895 11 150	- - zum Herstellen von Papier oder Pappe	St 1000 EUR	406	316	321	9
2895 11 170	- - zum Fertigstellen von Papier oder Pappe	St 1000 EUR	145 014	560 774	335 855	2
	- Kombinierte Rollenschneide- und -wickelmaschinen, Längs- und Querschneider, Schnellschneider für Papier oder Pappe					
2895 11 330	- - Kombinierte Rollenschneide- und -wickelmaschinen	St 1000 EUR	210	80	88	7
2895 11 350	- - Längs- und Querschneider	St 1000 EUR	301	120	169	8
2895 11 370	- - Schnellschneider	St 1000 EUR	.	.	.	2
2895 11 400	- Andere Schneidemaschinen für Papier oder Pappe	St 1000 EUR	66 514	.	.	8



## Produktion nach Güterarten - Deutschland

Melde-Nr.	Bezeichnung	Einheit	2008	2009	2010	2010 Anzahl der Unternehmen
1	2	3	4	5	6	7
2895 11 500	- Maschinen zum Herstellen von Tüten, Beuteln, Säcken oder Briefumschlägen	St 1000 EUR	285 132 583	.	164 43 709	3
2895 11 600	- Maschinen zum Herstellen von Schachteln, Hülsen, Trommeln o.ä, nicht durch Formpressen hergestellten Behältnissen	St 1000 EUR	433 77 842	323 64 804	314 65 950	10
2895 11 700	- Maschinen zum Formpressen von Waren aus Papierhalbstoff, Papier oder Pappe	St 1000 EUR	62 16 641	.	.	2
2895 11 900	- Andere Maschinen und Apparate zum Be- und Verarbeiten von Papierhalbstoff, Papier oder Pappe	St 1000 EUR	14 341 148 622	11 430 108 951	11 781 115 472	25
2895 12 300	Teile für Maschinen und Apparate für die Papiererzeugung und -verarbeitung - zum Herstellen von Halbstoff aus cellulosehaltigen Faserstoffen	1000 EUR	22 177	.	18 470	5
2895 12 503	- zum Her- oder Fertigstellen von Papier oder Pappe - - zum Herstellen von Papier oder Pappe	1000 EUR	360 507	372 315	444 183	27
2895 12 505	- - zum Fertigstellen von Papier oder Pappe	1000 EUR	39 417	15 650	18 951	8
2895 12 701	- zum Be- oder Verarbeiten von Papierhalbstoff, Papier oder Pappe - - zum Schneiden	1000 EUR	133 355	57 317	52 745	19
2895 12 709	- - zum anderen Be- oder Verarbeiten von Papierhalbstoff, Papier oder Pappe	1000 EUR	115 122	103 751	94 301	41
2896 10 100	Maschinen für die Kunststoff- und Gummierzeugung und -verarbeitung - Spritzgießmaschinen	St 1000 EUR	7 320 849 563	3 432 397 471	5 962 638 133	10
2896 10 300	- Extruder	St 1000 EUR	4 016 978 155	2 672 707 678	3 862 911 502	37
2896 10 400	- Blasformmaschinen	St 1000 EUR	1 111 402 675	733 275 928	938 374 215	12
2896 10 500	- Vakuumform- und andere Warmformmaschinen	St 1000 EUR	2 204 175 656	1 839 119 526	2 360 158 210	10
2896 10 600	- Maschinen zum Formen oder Runderneuern von Luftreifen oder zum Formen von Luftschläuchen	St 1000 EUR	410 .	292 .	321 .	6
2896 10 730	- Andere Maschinen und Apparate zum Herstellen von Formteilen - - Pressen	St 1000 EUR	1 102 141 624	631 96 891	770 102 673	21
2896 10 750	- - Andere Maschinen und Apparate zum Herstellen von Formteilen (z.B. Rotations- und Schleudergießmaschinen)	St 1000 EUR	553 31 526	417 22 323	455 25 455	6
2896 10 820	- Maschinen zum Herstellen von Zellkunststoff oder Zellkautschuk - - für die Verarbeitung von Reaktionsharzen	St 1000 EUR	.	.	.	5
2896 10 840	- - Andere Maschinen zum Herstellen von Zellkunststoff oder Zellkautschuk (ohne solche für die Verarbeitung von Reaktionsharzen)	St 1000 EUR	.	317 128 628	359 190 608	9
2896 10 910	- - Andere Maschinen und Apparate zum Be- und Verarbeiten von Kautschuk oder Kunststoffen - - Zerkleinerungsmaschinen	St 1000 EUR	1 931 68 382	1 506 39 017	2 037 51 397	10
2896 10 930	- - Mischer, Knetter, Rührwerke	St 1000 EUR	3 261 103 590	2 364 85 327	2 700 81 087	12
2896 10 950	- - Schneid-, Schäl-, Spalt- und Stanzmaschinen	St 1000 EUR	3 706 147 540	2 711 110 415	3 098 122 758	21
2896 10 971	- - Folgemaschinen und Nachfolgeeinrichtungen für Extruder und Kalander	St 1000 EUR	989 128 166	592 .	454 .	10

## Produktion nach Güterarten - Deutschland

Melde-Nr.	Bezeichnung	Einheit	2008	2009	2010	2010 Anzahl der Unternehmen
1	2	3	4	5	6	7
2896 10 978	- - Andere Maschinen und Apparate zum Be- und Verarbeiten von Kautschuk oder Kunststoffen oder zum Herstellen von Waren aus diesem Material a.n.g.	St 1000 EUR	41 008 574 316	32 375 382 261	28 720 565 262	57
	Teile für Maschinen und Apparate zum Be- oder Verarbeiten von Kunststoffen und Kautschuk					
2896 20 001	- Schnecken	1000 EUR	54 737	38 207	55 641	20
2896 20 003	- Zylinder	1000 EUR	50 238	33 435	48 067	16
2896 20 009	- Andere Teile für Maschinen und Apparate zum Be- oder Verarbeiten von Kautschuk oder Kunststoffen oder zum Herstellen von Waren daraus	1000 EUR	1 063 618	830 034	1 032 687	205
	Maschinen für sonstige bestimmte Wirtschaftszweige					
	Druck- und Buchbindereimaschinen und -apparate					
	Buchbindereimaschinen und- apparate (einschl. Fadenheftmaschinen)					
2899 11 100	- Falzmaschinen	St 1000 EUR	7 601 147 933	5 451 88 896	5 098 87 479	6
2899 11 300	- Zusammentragmaschinen	St 1000 EUR	315 37 822	189 25 829	103 11 519	5
2899 11 500	- Faden-, Draht- und Klammerheftmaschinen	St 1000 EUR	477 67 838	275 23 611	254 24 645	4
2899 11 700	- Klebebindemaschinen	St 1000 EUR	160 18 298	118 13 826	151 14 404	4
2899 11 900	- Andere Buchbindereimaschinen und -apparate	St 1000 EUR	. 248 618	. 148 776	. 150 340	9
2899 12 000	Setzmaschinen; Maschinen zum Schriftgießen oder zum Zurichten oder Herstellen von Druckformen	St 1000 EUR	5 206 64 909	. 32 107	1 648 34 984	3
	Offsetdruckmaschinen und -apparate (ohne Büromaschinen)					
2899 13 300	- Rollenoffsetmaschinen und -apparate	St 1000 EUR	233 .	151 .	120 617 416	5
	- Bogenoffsetdruckmaschinen und -apparate					
2899 13 901	- - für ein Papierformat von 62 x 87 cm oder weniger	St 1000 EUR	. 232 534	. 128 303	. .	4
2899 13 903	- - für ein Papierformat von mehr als 62 x 87 bis 80 x 110 cm	St 1000 EUR	. .	525 401 191	838 899 363	3
2899 13 905	- - für ein Papierformat von mehr als 80 x 110 cm	St 1000 EUR	. .	446 503 429	104 194 198	3
	Sonstige Druckmaschinen und -apparate (ohne Büromaschinen)					
2899 14 100	- Rollenhochdruckmaschinen und -apparate	St 1000 EUR	- -	- -	- -	-
2899 14 300	- Flexodruckmaschinen und -apparate	St 1000 EUR	196 196 724	170 198 648	333 254 877	6
2899 14 500	- Tiefdruckmaschinen und -Apparate	St 1000 EUR	30 47 877	34 15 355	23 13 327	4
2899 14 900	- Andere Druckmaschinen und -apparate (ohne Büromaschinen), z.B. Tintenstrahldruckmaschinen	St 1000 EUR	9 453 350 430	8 763 267 580	13 562 263 911	25
	Maschinen und Apparate von der ausschließlich oder hauptsächlich zur Herstellung von Halbleiterbarren oder -scheiben (Wafers), Halbleiterbauelementen, integrierten elektronischen Schaltungen oder Flachbildschirmen verwendeten Art					
2899 20 200	- Maschinen, Apparate und Geräte zum Herstellen von Halbleiterbarren (bouls) oder Halbleiter-scheiben (wafers)	St 1000 EUR	1 216 2	. 126 609	361 209 416	7
2899 20 400	- Maschinen, Apparate und Geräte zum Herstellen von Halbleiterbauelementen oder elektronischen integrierten Schaltungen (ohne Ultraschallwerkzeugmaschinen)	St 1000 EUR	1 212 2	206 14 267	263 36 448	6

## Produktion nach Güterarten - Deutschland

Melde-Nr.	Bezeichnung	Einheit	2008	2009	2010	2010 Anzahl der Unternehmen
1	2	3	4	5	6	7
2899 20 600	- Maschinen, Apparate und Geräte zum Herstellen von Flachbildschirmen	St 1000 EUR	.	.	-	-
2899 31 303	Trockner für Holz, Papierhalbstoff, Papier oder Pappe und andere Trockner, für gewerbliche Zwecke - für Holz	St 1000 EUR	144 36 943	31 30 383	32 29 699	3
2899 31 305	- für Papierhalbstoff, Papier oder Pappe	St 1000 EUR	191 43 712	.	201 16 448	3
2899 31 503	- für Nahrungs- und Genussmittel	St 1000 EUR	471 25 438	441 31 445	465 24 613	4
2899 31 505	- für chemische Erzeugnisse und für Erzeugnisse aus Kunststoff oder Kautschuk	St 1000 EUR	2 749 129 000	2 246 105 449	2 377 102 365	10
2899 31 507	- für lackierte Erzeugnisse (ohne elektrisch beheizte Infrarot-trockenöfen), (z.B. Kammer- und Durchlauföfen)	St 1000 EUR	.	.	.	5
2899 31 509	- für andere Erzeugnisse, a.n.g.	St 1000 EUR	1 957 80 601	816 48 305	1 057 50 236	15
2899 32 000	Karusselle, Luftschaukeln, Schießbuden u.ä. Geräte und Ausrüstungen für das Schaustellergewerbe	1000 EUR	55 729	45 339	47 695	7
2899 39 053	Montage und Handhabungstechnik, Maschinen für verschiedene chemische Zwecke, Bodenreinigungsmaschinen u.ä. Maschinen, Apparate und Geräte mit eigener Funktion a.n.g. - Maschinen zum Behandeln von Metallen (einschl. Spulenwickelmaschinen für elektronische Zwecke), a.n.g. - - zur Oberflächenvorbehandlung	St 1000 EUR	8 621 176 811	5 954 111 989	8 977 204 585	17
2899 39 055	- - zur Oberflächenbehandlung oder -veredlung	St 1000 EUR	22 989 394 325	.	.	33
2899 39 059	- - Andere Maschinen zum Behandeln von Metallen (z.B. Spulenwickelmaschinen für elektrotechnische Zwecke)	St 1000 EUR	74 640	45 855	51 802	10
2899 39 100	- Maschinen und Apparate für die Isotopentrennung und Teile dafür	St 1000 EUR	.	.	.	2
2899 39 151	- - für die pharmazeutische Industrie	St 1000 EUR	69 865 200 098	41 087 184 404	42 736 161 098	24
2899 39 153	- - für die chemische Industrie	St 1000 EUR	7 736 206 893	6 174 166 968	6 462 172 074	24
2899 39 159	- - für andere Industrien	St 1000 EUR	10 478 350 025	36 364 280 313	42 967 274 795	41
2899 39 200	- Maschinen zum Zusammenbauen von mit Glaskolben oder Glasröhren ausgestatteten elektrischen Lampen, Elektronenröhren oder Blitzlampen	St 1000 EUR	.	188 2 501	.	2
2899 39 250	- Schreitender hydraulischer Grubenausbau	St 1000 EUR	.	.	.	1
2899 39 300	- Maschinen zum Herstellen oder Warmbearbeiten von Glas oder Glaswaren	St 1000 EUR	18 424 165 005	15 224 103 091	.	13
2899 39 350	- - Mehrzweck-Industrieroboter, Zentralschmiersysteme	St 1000 EUR	18 501 698 990	13 519 491 194	18 838 594 716	23
2899 39 400	- - Zentralschmiersysteme	St 1000 EUR	362 571 229 627	261 197 168 235	341 085 197 230	10

## Produktion nach Güterarten - Deutschland

Melde-Nr.	Bezeichnung	Einheit	2008	2009	2010	2010 Anzahl der Unternehmen
1	2	3	4	5	6	7
2899 39 450	- Maschinen, Apparate und Geräte für die Herstellung oder Reparatur von Masken und Retikeln (Maskenvorlagen), Zusammenbauen von Halbleiterbauelementen oder elektronisch integrierten Schaltungen, zum Heben, Fördern, Laden und Entladen von Halbleiterbarren (boules), Halbleiterscheiben (wafers) oder Halbleiterbauelementen, elektronischen integrierten Schaltungen und Flachbildschirmen	St 1000 EUR	.	.	768 10 685	7
2899 39 500	- Maschinen zum Herstellen von Bindfäden, Seilen, Tauen oder Kabeln	St 1000 EUR	666 88 204	447 67 080	417 43 496	8
2899 39 531	- Maschinen und Apparate für mineralische Stoffe, a.n.g. - zum Herstellen von Gießformen aus Sand (auch Kernherstellungsmaschinen)	St 1000 EUR	65 87 761	89 .	54 .	5
2899 39 533	- - für die Baustoffindustrie	St 1000 EUR	1 712 261 514	897 577 373	693 530 296	20
2899 39 535	- - für bergmännisch gewonnene mineralische Stoffe	St 1000 EUR	96 27 014	85 21 285	76 42 161	5
2899 39 539	- - für andere mineralische Stoffe	St 1000 EUR	258 26 416	68 .	. .	3
2899 39 552	- - - Andere Maschinen, Apparate und Geräte mit eigener Funktion (z.B. hydropneumatische Akkumulatoren usw.) - - für die automatisierte Montagetechnik - - - Montagemaschinen (mit manuellen Tätigkeiten im mechanisierten Montageablauf integriert)	St 1000 EUR	10 709 632 116	7 740 422 968	8 217 526 362	89
2899 39 553	- - - Montageautomaten (ohne manuelle Tätigkeiten im Montageablauf)	St 1000 EUR	8 665 752 839	5 061 506 474	7 938 739 566	71
2899 39 554	- - - Montagelinien (verkettete mechanisierte und/oder automatisierte Einzelmontage- bzw. Montagegeräterstationen)	St 1000 EUR	5 368 1 024 699	4 265 927 779	4 638 1 121 939	81
2899 39 555	- - - Aufbaueinheiten (ständerlose Maschinen, die zur Ergänzung einer vorhandenen oder unter Verwendung eines Trägergestells bzw. einer Basiseinheit für den Grundaufbau von Montageeinrichtungen dienen), Kennzeichnungseinheiten zum Prägen, Signieren usw.	St 1000 EUR	104 426 94 736	48 790 51 740	31 584 53 090	12
2899 39 557	- - - für die automatisierte Handhabung - - - Handhabungsgeräte (Bewegungsachsen nicht frei programmierbar) für die automatische Zufuhr und Entnahme von Material, Werkstücken und Werkzeugen	St 1000 EUR	660 922	448 626	492 844	57
2899 39 558	- - - Manipulatoren (manuell gesteuerte Bewegungseinrichtungen, ferngesteuerte Manipulatoren)	St 1000 EUR	44 608 97 980	26 886 69 907	42 949 89 983	14
2899 39 559	- - - Greif- u. Spannvorrichtungen (z.B. Greif- u. Spannwerkzeuge, Werkstückaufnahmen u. -träger, Werkzeugaufnahmen und -wechseleinrichtungen für Handhabungsgeräte, Manipulatoren und Industrieroboter)	St 1000 EUR	385 738 285 130	256 733 185 522	332 839 260 162	23
2899 39 571	- - - für die anorganische Chemie	St 1000 EUR	1 981 194 385	1 638 .	2 136 .	6
2899 39 573	- - - für die organische Chemie	St 1000 EUR	563 35 941	397 27 987	428 27 465	8
2899 39 575	- - - für allgemeine chemische Zwecke	St 1000 EUR	33 513 836 013	30 656 304 741	25 423 282 993	29

## Produktion nach Güterarten - Deutschland

Melde-Nr.	Bezeichnung	Einheit	2008	2009	2010	2010 Anzahl der Unternehmen
1	2	3	4	5	6	7
2899 39 576	- - - Bodenreinigungsmaschinen für gewerbliche Zwecke	St 1000 EUR	175 471 267 290	129 805 197 904	151 076 228 913	14
2899 39 579	- - - Andere Maschinen, Apparate und Geräte für zivile Zwecke	St 1000 EUR	.	4 983 604 2 138 368	6 746 826 2 226 214	302
2899 39 600	- Sonnenbänke, Sonnenhimmel u.ä. Bräunungsgeräte	St 1000 EUR	.	11 440 27 450	11 130 .	3
2899 39 651	- Startvorrichtungen für Luftfahrzeuge; Abbremsvorrichtungen für Schiffsdecks u.ä Landehilfen für Luftfahrzeuge, für zivile Zwecke; Teile dafür	kg 1000 EUR	.	.	- -	-
2899 39 700	- Auswuchtmaschinen	kg 1000 EUR	109 607	114 874	86 449	7
2899 39 750	- Glücksspieltische, automatische Kegelbahnen u.a. Gesellschaftsspiele, einschl. mechanisch betriebene Spiele (ausgenommen mit Münzen, Geldscheinen, Spielmarken o.ä. Waren betriebene Spiele, Billard-, Videospiele für Fernsehempfangsgeräte, Spielkarten sowie elektrische Auto-Rennspiele)	1000 EUR	28 309	30 101	32 377	6
2899 40 001	Teile und Zubehör für Buchbinderei-, Setz- und Druckmaschinen - Hilfsmaschinen und -apparate für Druckmaschinen	St 1000 EUR	67 554 376 902	43 074 225 881	101 603 228 471	22
2899 40 002	- Teile und Zubehör für Buchbindereimaschinen und -apparate	1000 EUR	101 427	62 130	71 608	22
2899 40 003	- Teile und Zubehör für Maschinen zum Setzen, Schriftgießen oder zum Zurichten oder Herstellen von Druckformen sowie für Druck- und Druckhilfsmaschinen und -apparate	1000 EUR	856 800	648 932	698 076	77
2899 51 000	Teile für Maschinen und Apparate von der ausschließlich oder hauptsächlich zur Herstellung von Halbleiterbarren oder -scheiben (Wafers), Halbleiterbauelementen, integrierten elektronischen Schaltungen oder Flachbildschirmen verwendeten Art sowie Teile für sonstige bestimmte Wirtschaftszweige	1000 EUR	.	244 344	329 200	59
2899 52 300	Teile für Maschinen für sonstige bestimmte Wirtschaftszweige, a.n.g. - Teile für Maschinen zum Zusammenbauen, Herstellen oder Warmbearbeiten von Glas oder Glaswaren	1000 EUR	170 377	172 104	152 486	24
2899 52 801	- Teile für andere Maschinen, Apparate und Geräte mit eigener Funktion für sonstige bestimmte Wirtschaftszweige - - für die Span- oder Faserplattenherstellung und Holz- oder Korkbehandlung	1000 EUR	57 258	70 574	62 727	14
2899 52 803	- - für den Straßen-, Hoch- oder Tiefbau oder für ähnliche Arbeiten, a.n.g.	1000 EUR	406 766	233 530	235 614	28
2899 52 805	- - für die chemische Industrie, a.n.g.	1000 EUR	161 070	136 129	151 488	58
2899 52 807	- - für die automatisierte Montagetechnik und Handhabung	1000 EUR	535 770	360 184	437 202	134
2899 52 808	- - für Maschinen für die Oberflächenvorbehandlung, -behandlung oder -veredlung von Metallen	1000 EUR	229 316	130 444	185 286	38
2899 52 809	- - für andere Maschinen, a.n.g.	1000 EUR	.	1 704 393	1 918 527	452
2899 99 000	Veredlung von Erzeugnissen dieser Güterabteilung	1000 EUR	369 518	230 171	229 675	123

Melde-Nr.	Bezeichnung	Einheit	2008	2009	2010	2010 Anzahl der Unternehmen
1	2	3	4	5	6	7
	Kraftwagen und Kraftwagenteile					
2910 11 000	Hubkolbenverbrennungsmotoren mit Fremdzündung, für Zugmaschinen, Kraftwagen, Fahrräder mit Hilfsmotor und andere nicht schienengebundene Landfahrzeuge (ohne Krafträder) mit einem Hubraum von 1 000 cm <sup>3</sup> oder weniger	St	.	-	-	-
	darunter zum Absatz bestimmt	1000 EUR	.	-	-	-
2910 12 001	Hubkolbenverbrennungsmotoren mit Fremdzündung, für Zugmaschinen, Kraftwagen, Fahrräder mit Hilfsmotor und andere nicht schienengebundene Landfahrzeuge (ohne Krafträder) mit einem Hubraum von mehr als 1 000 cm <sup>3</sup>	St	.	2 737	.	3
	- Rumpf- bzw. halbfertige Motoren	St	.	2 737	.	3
	darunter zum Absatz bestimmt	1000 EUR	.	3 674	9 140	
2910 12 005	- fertige Motoren	St	.	2 721 768	3 257 841	14
	darunter zum Absatz bestimmt	1000 EUR	.	936 127	1 173 378	12
2910 13 000	Kolbenverbrennungsmotoren mit Selbstzündung (Diesel- oder Halbdieselmotoren), für Zugmaschinen, Kraftwagen und andere nicht schienengebundene Landfahrzeuge	kW	.	172 804 195	235 260 326	9
	darunter zum Absatz bestimmt	St	.	1 649 635	2 077 472	9
		kW	77 744 203	52 288 606	78 205 650	6
		St	653 105	512 280	748 753	6
		1000 EUR	2 687 634	1 710 290	2 351 631	
2910 21 000	Personenkraftwagen und Wohnmobile, mit Hubkolbenverbrennungsmotor mit Fremdzündung, mit einem Hubraum von 1 500 cm <sup>3</sup> oder weniger	St	.	893 212	792 823	8
		1000 EUR	.	10 577 005	9 701 053	
2910 22 301	Personenkraftwagen und Wohnmobile, mit Hubkolbenverbrennungsmotor mit Fremdzündung, mit einem Hubraum von mehr als 1 500 cm <sup>3</sup>	St	.	.	.	.
	- Personenkraftwagen, mit einem Hubraum von mehr als 1 500 cm <sup>3</sup> ; Wohnmobile mit einem Hubraum von mehr als 3 000 cm <sup>3</sup>	1000 EUR	1 962 182	1 586 173	1 728 485	9
	- - Personenkraftwagen mit einem Hubraum von mehr als 1 500 cm <sup>3</sup> bis 2 500 cm <sup>3</sup>	1000 EUR	34 830 954	31 007 695	35 471 998	
2910 22 302	- - Personenkraftwagen mit einem Hubraum von mehr als 2 500 cm <sup>3</sup>	St	863 386	662 732	979 784	13
		1000 EUR	35 923 085	26 221 230	42 719 589	
2910 22 305	- - Wohnmobile mit einem Hubraum von mehr als 3 000 cm <sup>3</sup>	St	-	-	-	-
		1000 EUR	-	-	-	-
2910 22 500	- Wohnmobile mit einem Hubraum von mehr als 1 500 cm <sup>3</sup> bis 3 000 cm <sup>3</sup>	St	-	-	-	-
		1000 EUR	-	-	-	-
2910 23 100	Personenkraftwagen und Wohnmobile, mit Kolbenverbrennungsmotor mit Selbstzündung (Diesel- oder Halbdieselmotor)	St	.	.	.	2
	- Personenkraftwagen, mit einem Hubraum von 1 500 cm <sup>3</sup> oder weniger	1000 EUR	.	.	.	
	- Personenkraftwagen, mit einem Hubraum von mehr als 1 500 cm <sup>3</sup> bis 2 500 cm <sup>3</sup>	St	.	.	.	.
2910 23 303	- - mit einem Hubraum von mehr als 1 500 cm <sup>3</sup> bis 2 000 cm <sup>3</sup>	1000 EUR	1 902 770	1 660 765	1 907 420	9
		1000 EUR	34 110 942	31 952 708	39 135 495	
2910 23 305	- - mit einem Hubraum von mehr als 2 000 cm <sup>3</sup> bis 2 500 cm <sup>3</sup>	St	430 971	.	.	2
		1000 EUR	14 297 072	.	.	
2910 23 400	- Personenkraftwagen mit einem Hubraum von mehr als 2 500 cm <sup>3</sup>	St	.	.	.	3
		1000 EUR	9 031 238	.	.	
2910 23 530	- Wohnmobile	St	.	.	.	.
	- - mit einem Hubraum von mehr als 1 500 cm <sup>3</sup> bis 2 500 cm <sup>3</sup>	1000 EUR	20 293	10 401	18 560	11
		1000 EUR	812 901	389 947	682 676	
2910 23 550	- - mit einem Hubraum von mehr als 2 500 cm <sup>3</sup>	St	14 731	10 403	10 562	12
		1000 EUR	649 403	503 048	558 383	
2910 24 000	Personenkraftwagen mit Elektro- sowie mit anderem Motor	St	-	.	.	1
		1000 EUR	-	.	.	
2910 30 000	Omnibusse mit Kolbenverbrennungsmotor sowie mit anderem Motor	St	.	.	.	3
		1000 EUR	.	.	.	

## Produktion nach Güterarten - Deutschland

Melde-Nr.	Bezeichnung	Einheit	2008	2009	2010	2010 Anzahl der Unternehmen
1	2	3	4	5	6	7
2910 41 100	Lastkraftwagen mit Kolbenverbrennungsmotor, mit Selbstzündung (Diesel- oder Halbdieselmotor) - mit einem zulässigen Gesamtgewicht von 5 t oder weniger	St 1000 EUR	266 503 4 488 471	157 035 2 854 915	212 902 3 951 738	4
2910 41 300	- mit einem zulässigen Gesamtgewicht von mehr als 5 t bis 20 t	St 1000 EUR	.	.	.	4
2910 41 400	- mit einem zulässigen Gesamtgewicht von mehr als 20 t	St 1000 EUR	60 951 4 366 234	21 460 1 538 773	32 362 2 359 227	5
2910 42 000	Lastkraftwagen mit Kolbenverbrennungsmotor, mit Fremdzündung sowie mit anderem Motor	St 1000 EUR	.	.	.	3
2910 43 000	Sattel-Straßenzugmaschinen (ohne Zugkraftkarren)	St 1000 EUR	94 462 6 290 098	25 827 1 663 027	52 489 3 386 498	5
2910 44 000	Fahrgestelle für Zugmaschinen, Omnibusse, Personenkraftwagen, Lastkraftwagen, Kraftfahrzeuge zu besonderen Zwecken, mit Motor (ohne Fahrerhaus)	St 1000 EUR	3 374 .	.	.	1
2910 51 000	Kranwagen (Autokrane)	St 1000 EUR	3 621 2 638 879	2 885 2 360 082	1 900 2 095 797	5
2910 52 000	Schneespezialfahrzeuge (einschl. Motorschlitten); Spezialfahrzeuge zur Personenbeförderung auf Golfplätzen sowie ähnliche Fahrzeuge	St 1000 EUR	.	.	.	1
2910 59 300	Andere Kraftfahrzeuge zu besonderen Zwecken (ohne Kranwagen) - Feuerwehrwagen	St 1000 EUR	1 872 271 238	2 256 293 156	2 203 275 335	5
2910 59 500	- Betonmischwagen (LKW-Betonmischer)	St 1000 EUR	.	.	.	2
2910 59 901	- Andere Kraftfahrzeuge zu besonderen Zwecken (z.B. Kraftfahrzeuge mit Bohrturm zum Tiefbohren, Abschleppwagen, Straßenkehrwagen, Straßensprengwagen, Werkstattwagen, Wagen mit Röntgenanlage)	St 1000 EUR	4 331 735 629	2 901 433 162	2 922 428 335	27
2920 10 300	Karosserien (einschl. Fahrerhäuser) für Kraftfahrzeuge und Wohnmobilen - Karosserien für Personenkraftwagen und Wohnmobilen	St 1000 EUR	10 684 137 533	5 878 94 732	.	8
2920 10 501	- Karosserien oder Aufbauten (einschl. Fahrerhaus), für Einachsschlepper und Lastkraftwagen - - für Feuerwehrwagen	St 1000 EUR	2 902 232 223	3 685 300 887	3 554 318 060	17
2920 10 505	- - für Omnibusse	St 1000 EUR	2 798 176 333	1 895 176 325	2 314 187 227	6
2920 10 507	- - für Einachsschlepper u.a. Lastkraftwagen (ohne Tankwagenaufbauten)	St 1000 EUR	130 900 1 687 775	77 885 1 081 579	90 637 1 262 835	175
2920 10 509	- - Tankwagenaufbauten ohne Fahrgestell	St 1000 EUR	1 312 83 282	1 236 107 212	1 208 99 975	10
2920 21 001	Warenbehälter (Container) (einschl. solcher für Flüssigkeiten oder Gase, speziell für eine oder mehrere Beförderungsarten gebaut oder ausgestattet) - Wechselbehälter	St 1000 EUR	30 510 244 779	15 847 115 942	22 038 177 304	19
2920 21 007	- Abfallmulden	St 1000 EUR	16 707 71 004	10 807 47 843	11 110 52 408	14
2920 21 009	- Andere Container (z.B. Überseecontainer)	St 1000 EUR	24 702 141 403	16 392 104 151	15 686 103 950	20
2920 22 100	Wohnanhänger, zum Wohnen oder Campen - Wohnanhänger, faltbar; Wohnanhänger mit einem Gewicht von 750 kg oder weniger	St 1000 EUR	.	.	.	1
2920 22 301	- mit einem Gewicht von mehr als 750 kg bis 3 500 kg - - mit einem Gewicht von mehr als 750 kg bis 1 600 kg	St 1000 EUR	36 706 423 323	29 012 346 878	30 177 364 179	8

## Produktion nach Güterarten - Deutschland

Melde-Nr.	Bezeichnung	Einheit	2008	2009	2010	2010 Anzahl der Unternehmen
1	2	3	4	5	6	7
2920 22 305	- - mit einem Gewicht von mehr als 1 600 kg bis 3 500 kg	St 1000 EUR	8 294 163 676	6 288 112 017	7 193 127 979	6
2920 22 500	- mit einem Gewicht von mehr als 3 500 kg	St 1000 EUR	- -	- -	- -	-
	Andere Anhänger zum Befördern von Gütern (z.B. Anhänger m. Tankaufbau, Sattelanhänger, Verkaufsanhänger) - Sattelanhänger zur Lasten- beförderung					
2920 23 001	- - einachsige	St 1000 EUR	729 13 414	416 12 092	584 15 150	24
2920 23 002	- - zweiachsige (ohne solche mit Spezialaufbauten)	St 1000 EUR	4 773 128 043	2 614 72 830	2 396 62 457	32
2920 23 003	- - drei- und mehrachsige (ohne solche mit Spezialaufbauten)	St 1000 EUR	85 236 2 295 412	12 956 427 252	30 774 830 028	34
2920 23 004	- - zweiachsige, mit Spezialaufbauten	St 1000 EUR	1 185 45 036	866 41 129	930 44 108	22
2920 23 005	- - drei- und mehrachsige, mit Spezialaufbauten	St 1000 EUR	18 214 898 151	6 116 310 260	12 903 566 774	23
2920 23 006	- - Andere einachsige Anhänger	St 1000 EUR	137 936 188 822	49 680 64 108	59 034 70 768	19
	- Andere Anhänger (einschl. Bau- stellenwagen als Anhänger)					
2920 23 008	- - Andere Anhänger für zivile Zwecke, mit einem zulässigen Ge- samtgewicht von 10 t oder weniger	St 1000 EUR	40 583 143 615	81 857 189 071	87 913 201 133	44
2920 23 009	- - Andere Anhänger für zivile Zwecke, mit einem zulässigen Ge- samtgewicht von mehr als 10 t	St 1000 EUR	12 461 447 533	7 382 388 855	8 755 300 658	54
	Teile für Anhänger (einschl. Sattelanhänger)					
2920 30 300	- Fahrgestelle	St 1000 EUR	. 188 103	. 89 750	. 126 381	20
2920 30 500	- Karosserien und Aufbauten	St 1000 EUR	307 160 103 845	251 043 59 981	. 50 685	31
2920 30 700	- Achsen	St 1000 EUR	625 656 .	233 751 442 725	348 239 719 776	6
2920 30 900	- Andere Teile	1000 EUR	911 649	490 307	619 675	60
	Umbau-, Zusammenbau-, Karosserie-, Montage- und Ausrüstungsarbeiten an Kraftfahrzeugen, Anhängern und Teilen für Anhänger					
2920 40 001	- an Kraftfahrzeugen (z.B. Lackieren von KFZ-Rohkarosserien, Tuning)	1000 EUR	399 818	344 873	450 493	49
2920 40 008	- an Anhängern für Kraftfahrzeuge sowie an Teilen für Anhänger	1000 EUR	.	33 208	28 374	15
2920 50 000	Innenausbau- und Ausrüstungsarbeiten an Wohnanhängern und Wohnmobilen	1000 EUR	.	.	.	6
	Zündkabelsätze und andere Kabelsätze für Beförderungsmittel					
2931 10 003	- für Kraftfahrzeuge	t 1000 EUR	121 026 989 085	100 584 822 054	125 165 1 061 126	37
2931 10 005	- für andere Beförderungsmittel	t 1000 EUR	6 280 116 529	2 928 71 045	2 982 91 584	13
	Zündkerzen, Magnetzündler, Lichtmag- netzzündler, Schwungmagnetzündler, Zündverteiler, Zündspulen					
2931 21 300	- Zündkerzen	1000 St 1000 EUR	. .	. .	. .	2
2931 21 500	- Magnetzündler; Lichtmagnetzündler; Schwungmagnetzündler	kg 1000 EUR	1 488 827 46 528	1 160 375 38 445	1 505 999 44 096	6
2931 21 700	- Zündverteiler Zündspulen	kg 1000 EUR	9 220 803 282 885	4 883 409 134 614	. .	4
	Anlasser und Licht-Anlasser, andere Lichtmaschinen sowie andere Apparate und Vorrichtungen, für Verbrennungs- motoren					
2931 22 300	- Anlasser und Licht-Anlasser	kg 1000 EUR	25 237 715 319 262	. .	. .	4
2931 22 500	- Andere Lichtmaschinen	kg 1000 EUR	1 208 473 22 573	856 274 15 718	953 924 16 585	3
2931 22 700	- Andere Apparate und Vorrichtungen, für Verbrennungsmotoren	kg 1000 EUR	. .	. .	. .	4



## Produktion nach Güterarten - Deutschland

Melde-Nr.	Bezeichnung	Einheit	2008	2009	2010	2010 Anzahl der Unternehmen
1	2	3	4	5	6	7
2931 23 100	Elektrische Beleuchtungs- und Signalgeräte, Scheibenwischer u.ä., für Kraftfahrzeuge und Fahrräder - Beleuchtungs- und Sichtsignalgeräte für Fahrräder	St 1000 EUR	.	.	.	1
2931 23 300	- Diebstahlalarmanlagen für Kraftfahrzeuge	St 1000 EUR	.	3 366 242	3 422 323	3
2931 23 500	- Hörsignalgeräte für Kraftfahrzeuge oder Fahrräder	t 1000 EUR	1 662	1 327 27 261	.	3
2931 23 700	- Scheibenwischer, Scheibenentfroster und Vorrichtungen gegen das Beschlagen der Fensterscheiben	t 1000 EUR	.	.	.	3
2931 30 300	Teile für sonstige elektrische Ausrüstungen für Kraftfahrzeuge und Krafträder - für elektrische Zündapparate, Zündvorrichtungen und Anlasser, Lichtmaschinen, Lade- oder Rückstromschalter	1000 EUR	1 365 708	900 519	1 185 903	27
2931 30 800	- für elektrische Beleuchtungs- und Signalgeräte, Scheibenwischer, Scheibenentfroster und Vorrichtungen gegen das Beschlagen der Scheiben	1000 EUR	1 491 739	1 146 068	1 542 666	30
2932 10 000	Sitze für Kraftfahrzeuge	1000 St 1000 EUR	10 028 4 494 787	13 402 3 720 808	15 012 4 729 168	26
2932 20 300	Sicherheitsgurte, Airbags; andere Karosserieteile und anderes Karosseriezubehör, für Kraftwagen - Sicherheitsgurte	St 1000 EUR	57 368 470 494 452	56 482 607 350 442	60 986 132 376 217	7
2932 20 500	- Airbags, mit System zum Aufblasen, Teile dafür	1000 EUR	1 158 155	1 020 305	1 189 486	22
2932 20 900	- Andere Karosserieteile und anderes Karosseriezubehör (auch für Fahrerhäuser) (z.B. Anhängerkupplungen, Auspuffblenden und -kappen, Schmutzfänger, Autodachkoffer, Blenden für Armaturenbretter, Bordsteintaster, Dach-Windabweiser, Heckklappen und -spoiler)	1000 EUR	13 295 317	9 647 976	10 567 103	303
2932 30 100	Andere Teile und Zubehör, a.n.g., für Kraftfahrzeuge - Stoßstangen und Teile dafür	t 1000 EUR	138 264 1 431 362	113 758 1 124 087	142 670 1 377 516	19
2932 30 201	- Bremsbeläge, Servobremsen u.Teile für Bremsen (ohne nichtmontierte Bremsbeläge und -klötze)	t 1000 EUR	.	.	.	2
2932 30 205	- - Bremsbeläge, montiert	t 1000 EUR	1 020 298	.	.	45
2932 30 330	- - Servobremsen und Teile für Bremsen	t 1000 EUR	363 967 4 532 521	300 137 3 775 666	376 554 4 569 194	22
2932 30 361	- - Schaltgetriebe; Achsbrücken (Triebachsen) mit Ausgleichsgetriebe, auch mit anderen Kraftübertragungsvorrichtungen; tragachsen und Teile dafür	St 1000 EUR	17 649 993 14 115 269 6 076 361	16 058 349 13 307 663 4 175 966	19 253 919 15 738 197 5 340 190	22
2932 30 365	- - Schaltgetriebe darunter zum Absatz bestimmt	St 1000 EUR	5 431 634 1 552 489	61 020 248 1 353 824	.	13
2932 30 400	- - Achsbrücken (Triebachsen) mit Ausgleichsgetriebe, auch mit anderen Kraftübertragungsvorrichtungen darunter zum Absatz bestimmt	St 1000 EUR	5 431 634 1 552 489	61 020 248 1 353 824	.	13
2932 30 500	- - Tragachsen und Teile dafür	t 1000 EUR	135 864 574 011	117 953 502 010	138 251 558 123	22
2932 30 610	- Räder sowie Teile und Zubehör dafür	t 1000 EUR	693 571 1 366 009	393 408 809 044	519 899 1 168 453	27
2932 30 630	- Aufhängesysteme und Teile davon (einschl. Stoßdämpfer)	St 1000 EUR	35 374 541 1 100 007	27 048 248 806 883	27 890 082 1 060 779	8
2932 30 610	- Kühler, Auspufftöpfe und -rohre, Schaltkupplungen und Teile dafür, Lenkräder, Lenksäulen und Lenkgetriebe	St 1000 EUR	23 333 669 1 001 343	12 811 767 607 826	17 754 751 677 097	13
2932 30 630	- - Kühler	St 1000 EUR	23 333 669 1 001 343	12 811 767 607 826	17 754 751 677 097	13
2932 30 630	- - Auspufftöpfe (Schalldämpfer) und Auspuffrohre	St 1000 EUR	99 857 029 2 238 974	88 951 055 1 708 078	111 284 571 2 031 519	40

## Produktion nach Güterarten - Deutschland

Melde-Nr.	Bezeichnung	Einheit	2008	2009	2010	2010 Anzahl der Unternehmen
1	2	3	4	5	6	7
2932 30 650	- - Schaltkupplungen und Teile dafür	1000 EUR	1 997 458	1 543 475	2 180 718	27
2932 30 670	- - Lenkräder, Lenksäulen und Lenkgetriebe	t 1000 EUR	183 136 2 447 930	141 055 2 098 365	185 638 2 744 701	20
2932 30 902	- - Andere Teile und Zubehör - - Brennstoffbehälter	St 1000 EUR	4 290 109 332 981	4 468 513 289 381	4 985 859 300 346	8
2932 30 904	- - Aufhängungen (ohne Stoßdämpfer) - - - Stabilisatoren	1000 EUR	.	.	.	3
2932 30 905	- - - Andere Aufhängungen (ohne Stoßdämpfer), z.B. Drehstabfedern	1000 EUR	.	66 966	75 821	10
2932 30 906	- - Übertragungsteile (ohne Getriebe, Achsbrücken u.ä.)	1000 EUR	1 320 427	1 050 518	1 459 152	26
2932 30 908	- - - Andere Teile und Zubehör, a.n.g.	1000 EUR	713 806	403 629	582 758	9
2932 30 909	- - - Autoheizungen - - - Andere Teile und Zubehör, a.n.g. (z.B. Torsionsstabfedern, Schaltgetriebeteile, Radzylindergehäuse, Luftfederungssysteme, Doppelbedienungen für Fahrschulen, Drehkränze für Gelenkbusse)	1000 EUR	9 652 743	7 094 395	9 815 939	275
2932 91 000	Montage von kompletten Bausätzen für Kraftwagen innerhalb des Produktionsprozesses	1000 EUR	.	.	.	5
2932 92 001	Montage von Baugruppen für Kraftwagen innerhalb des Produktionsprozesses (aus nicht selbsthergestellten Teilen der Gütergruppe 293)	1000 EUR	347 516	284 240	371 945	10
2932 92 002	Montage von Teilen und Zubehör für Kraftfahrzeuge, a.n.g.	1000 EUR	1 446 597	1 495 815	1 625 310	47
2999 99 000	Veredlung von Erzeugnissen dieser Güterabteilung	1000 EUR	618 023	467 230	526 460	29

Melde-Nr.	Bezeichnung	Einheit	2008	2009	2010	2010 Anzahl der Unternehmen
1	2	3	4	5	6	7
	Sonstige Fahrzeuge					
3011 21 300	Fahrgast-, Kreuzfahrt-, Fährschiffe u.ä. Wasserfahrzeuge, hauptsächlich zur Personenbeförderung - Kreuzfahrt-, Ausflugschiffe u.ä. Wasserfahrzeuge zur Personenbeförderung	BRZ St 1000 EUR	. . .	. . .	. 65 .	7 7
3011 21 500	- Fährschiffe jeder Art	BRZ St 1000 EUR	. . .	. . .	. . .	6 6
3011 22 100	Tankschiffe für den Transport von Rohöl, Ölprodukten, Chemikalien und Flüssiggas - Rohöltanker	BRZ St 1000 EUR	. . .	- - -	- - -	- -
3011 22 300	- Ölproduktentanker	BRZ St 1000 EUR	. . .	- - -	. . .	1 1
3011 22 500	- Chemikaliëntanker	BRZ St 1000 EUR	. . .	- - -	- - -	- -
3011 22 700	- Flüssiggastanker	BRZ St 1000 EUR	. . .	. . .	. . .	1 1
3011 23 000	Kühlschiffe (ohne Tankschiffe)	BRZ St 1000 EUR	. . .	- - -	- - -	- -
3011 24 100	Trockengüterschiffe - Massengutfrachtschiffe (einschl. kombinierter Massengutfrachter, z.B. Erz-/Ölfrachter)	BRZ St 1000 EUR	. . .	. . .	71 122 6 159 696	4 4
3011 24 300	- Stückgutfrachtschiffe	BRZ St 1000 EUR	. . .	- - -	- - -	- -
3011 24 500	- Vollcontainerschiffe	BRZ St 1000 EUR	957 999 49 1 513 350	. . .	141 637 5 172 434	4 4
3011 24 700	- RoRo-Frachtschiffe	BRZ St 1000 EUR	. . .	. . .	. . .	2 2
3011 24 900	- Andere Trockengüterschiffe	BRZ St 1000 EUR	. . .	- - -	. . .	1 1
3011 31 300	Fischereifahrzeuge; Fabriksschiffe und andere Schiffe für das Verarbeiten oder Konservieren von Fischereierzeugnissen - Fischereifahrzeuge	1000 EUR	-	.	.	1
3011 31 500	- Fabriksschiffe und andere Schiffe für das Verarbeiten oder Konservieren von Fischereierzeugnissen	1000 EUR	-	-	-	-
3011 32 000	Schlepper und Schubschiffe	1000 EUR	-	.	65 012	3
3011 33 300	Schwimmbagger, Feuerschiffe, Feuerlöschschiffe, Schwimmkrane und andere Wasserfahrzeuge, bei denen das Fahren von untergeordneter Bedeutung ist - Schwimmbagger	1000 EUR	-	.	.	3
3011 33 500	- Andere nicht für Frachtzwecke gebaute Wasserfahrzeuge	1000 EUR	-	.	144 516	6
3011 35 000	Schiffssegmente	1000 EUR	386 919	193 714	104 563	8
3011 40 300	Offshore-Wasserfahrzeuge und deren Infrastruktur - Offshore-Wasserfahrzeuge	BRZ 1000 EUR	. .	. .	21 350 205 936	3
3011 40 500	- Offshore-Infrastrukturen, z.B. Bohr- und Förderplattformen	BRZ 1000 EUR	. .	- -	- -	-
3011 50 000	Andere schwimmende Vorrichtungen (einschl. Flöße, Schwimm tanks, Senk- kisten, Festmachetonnen, Anlege- stellen, Bojen und schwimmende Baken)	St 1000 EUR	. .	. .	. .	3

Melde-Nr.	Bezeichnung	Einheit	2008	2009	2010	2010 Anzahl der Unternehmen
1	2	3	4	5	6	7
3011 91 001	Um- und Ausbau an Schiffen, Bohr- oder Förderplattformen und schwimmenden Vorrichtungen	1000 EUR	32 591	210 536	159 695	9
	Ausrüstungsarbeiten an Schiffen, Bohr- oder Förderplattformen und schwimmenden Vorrichtungen (z.B. Innenausbau, Elektroarbeiten, Schiffsanstreicherei, Klimaanlageeinbau)					
3011 92 001	- Innenausbauarbeiten an Schiffen, anderen Wasserfahrzeugen und schwimmenden Vorrichtungen für zivile Zwecke	1000 EUR	115 089	126 860	143 468	17
3011 92 008	- Andere Ausrüstungsarbeiten an Schiffen, anderen Wasserfahrzeugen und schwimmenden Vorrichtungen (z.B. Elektroarbeiten, Schiffsanstreicherei, Klimaanlageeinbau) für zivile Zwecke	1000 EUR	.	22 765	43 893	16
3012 11 000	Segelboote, auch mit Hilfsmotor (außer aufblasbaren Segelbooten), für Sport oder Freizeit	St 1000 EUR	2 376 233 705	.	.	3
3012 12 000	Aufblasbare Boote	St 1000 EUR	.	.	.	2
	Ruderboote, Kanus u.a. Vergnügungs- und Sportboote					
3012 19 300	- Motorboote und Motorjachten, zu Sport- oder Vergnügungszwecken, mit Innenmotor	St 1000 EUR	.	744 129 346	853 1 941 209	12
3012 19 700	- Ruderboote, Kanus u.a. Vergnügungs- oder Sportboote a.n.g.	St 1000 EUR	.	9 563 121 417	10 430 156 650	10
3020 11 000	Elektrische Lokomotiven mit Stromspeisung aus dem Stromnetz	St 1000 EUR	482 .	518 .	.	3
3020 12 000	Dieselelektrische Lokomotiven	St 1000 EUR	.	.	91 145 538	3
3020 13 000	Elektrische Lokomotiven mit Stromspeisung aus Akkumulatoren; andere Lokomotiven, Lokomotivtender	St 1000 EUR	129 30 123	.	.	3
3020 20 000	Triebwagen und Schienenbusse (ohne Schienenfahrzeuge zur Gleisunterhaltung u.a. Bahndienstfahrzeuge)	St 1000 EUR	.	659 1 113 442	870 1 573 683	6
3020 31 000	Schienenfahrzeuge zur Gleisunterhaltung u.a. Bahndienstfahrzeuge, auch selbstfahrend (z.B. Gerätewagen u.ä., Messwagen und Draisinen)	St 1000 EUR	.	44 .	.	2
3020 32 000	Personenwagen ohne Eigenantrieb, Gepäckwagen, Postwagen u.a. schienenengebundene Spezialwagen (ohne Schienenfahrzeuge zur Gleisunterhaltung)	St 1000 EUR	.	.	.	1
3020 33 000	Schienenengebundene Güterwagen ohne Eigenantrieb	St 1000 EUR	.	1 042 89 379	1 407 124 623	7
	Teile für Schienenfahrzeuge; ortsfestes Gleismaterial u. Teile dafür; mechanische (auch elektromechanische) Signal-, Sicherungs-, Überwachungs- oder Steuergeräte für Schienenwege, Straßen, Parkplätze oder Parkhäuser, Hafenanlagen oder Flughäfen					
	- Teile für Schienenfahrzeuge (z.B. Drehgestelle, Lenkgestelle, Achsen und Räder; Bremsvorrichtungen; Zughaken und andere Kupplungsvorrichtungen, Puffer, Teile dafür)					
3020 40 301	- - Druckluftbremsvorrichtungen für Schienenfahrzeuge und Teile dafür	1000 EUR	706 010	727 623	.	7
3020 40 309	- - Andere Teile für Schienenfahrzeuge (z.B. Drehgestelle, Lenkgestelle, Achsen und Räder; Zughaken u.a. Kupplungsvorrichtungen, Puffer)	1000 EUR	1 058 787	1 154 396	1 168 138	58
3020 40 500	- Mechanische (auch elektromechanische) Signal-, Sicherungs-, Überwachungs- oder Steuergeräte für Schienenwege, Straßen, Binnenwasserstraßen, Parkplätze oder Parkhäuser, Hafenanlagen oder Flughäfen	kg 1000 EUR	222 141 4 286	385 631 7 388	472 856 8 349	3

Melde-Nr.	Bezeichnung	Einheit	2008	2009	2010	2010 Anzahl der Unternehmen
1	2	3	4	5	6	7
3020 40 701	- Ortsfestes Gleismaterial und Geräte für Schienenwege; Teile für ortsfestes Gleismaterial, mechanisch (auch elektromechanisch) Signal-, Sicherungs-, Überwachungs- oder Steuergeräte für Schienenwege, Straßen, Binnenwasserstraßen, Parkplätze u.ä., Hafenanlagen oder Flughäfen	kg	34 205 142	34 654 641	29 742 603	11
3020 40 708	- - Ortsfestes Gleismaterial und Geräte für Schienenwege (z.B. zusammengesetzte Gleise, Drehscheiben, Prellböcke, Lademaße)	1000 EUR	74 629	74 299	64 291	
3020 91 001	Umbau, Innenausbau und Ausrüstung (Komplettierung) von Schienenfahrzeugen - Umbau von Schienenfahrzeugen	1000 EUR	54 596	42 556	31 382	8
3020 91 005	- Innenausbau und Ausrüstung (Komplettierung) von Schienenfahrzeugen	1000 EUR	80 199	142 860	364 909	11
3030 11 001	Motoren und Triebwerke für Luft- und Raumfahrzeuge; Bodengeräte für die Flugausbildung, Teile dafür Kolbenverbrennungsmotoren mit Fremdzündung für zivile und halböffentliche Luftfahrzeuge darunter zum Absatz bestimmt	St 1000 EUR	* -	- -	- -	- -
3030 12 001	Turbo-Strahltriebwerke, Turbo-Propellertriebwerke für zivile und halböffentliche Luftfahrzeuge darunter zum Absatz bestimmt	St 1000 EUR	* .	. .	. .	1 1
3030 13 001	Strahltriebwerke (ohne Turbo-Strahltriebwerke) für zivile und halböffentliche Luftfahrzeuge darunter zum Absatz bestimmt	St 1000 EUR	* -	- -	- -	- -
3030 14 001	Bodengeräte zur zivilen Flugausbildung und Teile dafür	kg 1000 EUR	. .	. .	. .	1
3030 15 000	Teile für Kolbenverbrennungsmotoren mit Fremdzündung, für Luftfahrzeuge	1000 EUR	.	.	-	-
3030 16 000	Teile für Turbo-Strahltriebwerke oder Turbo-Propellertriebwerke	1000 EUR	.	.	1 860 120	7
3030 20 000	Segelflugzeuge, Hanggleiter, Ballone, Luftschiffe u.a. nicht für maschinellen Antrieb bestimmte Luftfahrzeuge	St 1000 EUR	. 25 626	132 12 124	131 12 552	9
3030 31 001	Hubschrauber u. Starrflügelflugzeuge Zivile und halböffentliche Hubschrauber	St 1000 EUR	. .	. .	. .	2
3030 32 001	Zivile und halböffentliche Starrflügelflugzeuge u.a. Luftfahrzeuge - mit einem Leergewicht von 2 000 kg oder weniger	St 1000 EUR	208 24 724	149 26 431	164 29 055	5
3030 33 001	- mit einem Leergewicht von mehr als 2 000 kg bis 15 000 kg	St 1000 EUR	- -	- -	- -	-
3030 34 001	- mit einem Leergewicht von mehr als 15 000 kg	St 1000 EUR	- -	- -	- -	-
3030 40 001	Raumfahrzeuge (einschl. Satelliten) und Trägerraketen für Raumfahrzeuge, für zivile Zwecke	kg 1000 EUR	- -	- -	- -	-
3030 50 100	Teile für Luftfahrzeuge und Raumfahrzeuge für zivile Zwecke - Sitze für Luftfahrzeuge, Teile dafür	1000 St 1000 EUR	. .	. .	. .	2
3030 50 300	- Propeller und Rotoren, Teile dafür	kg 1000 EUR	. .	. .	. .	2
3030 50 500	- Fahrgestelle und Teile dafür	kg 1000 EUR	. 30 603	. .	. .	3

## Produktion nach Güterarten - Deutschland

Melde-Nr.	Bezeichnung	Einheit	2008	2009	2010	2010 Anzahl der Unternehmen
1	2	3	4	5	6	7
3030 50 901	- Andere Teile für Luft- und Raumfahrzeuge	1000 EUR	7 470 928	9 058 737	9 272 022	63
3030 60 300	Überholungs- und Umbauarbeiten an Luftfahrzeugen sowie an Motoren und Triebwerken dafür - von Luftfahrzeugmotoren und -triebwerken	1000 EUR	.	.	.	3
3030 60 500	- von Hubschraubern	1000 EUR	-	-	-	
3030 60 700	- von Flugzeugen	1000 EUR	.	.	28 435	8
3091 11 000	Krafträder und Fahrräder mit Hilfsmotor, mit Hubkolbenverbrennungsmotor mit einem Hubraum von 50 cm³ oder weniger	St 1000 EUR	- -	- -	. .	1
3091 12 000	Krafträder mit Hubkolbenverbrennungsmotor mit einem Hubraum von mehr als 50 cm³, auch mit Beiwagen	St 1000 EUR	. .	. .	. .	1
3091 13 000	Andere Krafträder; Beiwagen	St 1000 EUR	- -	. .	. .	1
3091 20 300	Teile und Zubehör für Krafträder und Beiwagen - Sättel für Krafträder (einschl. Mopeds)	St 1000 EUR	- -	- -	- -	-
3091 20 900	- Andere Teile und Zubehör für Krafträder (einschl. Mopeds)	1000 EUR	328 270	278 320	268 548	12
3091 31 000	Hubkolbenverbrennungsmotoren mit Fremdzündung für Krafträder, mit einem Hubraum von 1 000 cm³ oder weniger darunter zum Absatz bestimmt	St St 1000 EUR	* . .	- - -	- - -	- -
3091 32 001	Hubkolbenverbrennungsmotoren mit Fremdzündung für Krafträder, mit einem Hubraum von mehr als 1 000 cm³ - Rumpf- bzw. halbfertige Motoren darunter zum Absatz bestimmt	St St 1000 EUR	* . .	- - -	- - -	- -
3091 32 005	- fertige Motoren darunter zum Absatz bestimmt	St St 1000 EUR	* . .	- - -	- - -	- -
3092 10 300	Zweiräder u.a. Fahrräder (einschl. Lastendreirädern), ohne Motor - Zweiräder u.a. Fahrräder (einschl. Lastendreirädern), ohne Kugellager	St 1000 EUR	. .	. .	228 086 79 506	3
3092 10 502	- Zweiräder u.a. Fahrräder (einschl. Lastendreirädern), mit Kugellager - - Mountain Bikes (einschl. All-Terrain-Bikes)	St 1000 EUR	551 744 102 182	519 198 98 751	454 441 104 192	8
3092 10 504	- - Touren-Räder	St 1000 EUR	432 682 103 289	359 887 112 992	295 017 120 982	7
3092 10 505	- - Sport-Räder	St 1000 EUR	141 930 42 361	106 808 39 851	90 794 39 003	5
3092 10 509	- - Andere Räder	St 1000 EUR	. 81 255	336 267 72 599	449 910 95 949	8
3092 20 300	Rollstühle u.a. Fahrzeuge für Kranke und Körperbehinderte - ohne Vorrichtung zur mechanischen Fortbewegung	St 1000 EUR	57 112 42 123	52 736 41 702	51 635 47 860	5
3092 20 900	- mit Motor oder anderer Vorrichtung zur mechanischen Fortbewegung	St 1000 EUR	24 284 55 151	29 125 62 565	30 197 49 177	8
3092 30 100	Teile und Zubehör für Zweiräder u.a. Fahrräder, ohne Motor, sowie für Rollstühle u.a. Fahrzeuge für Behinderte - Rahmen und Gabeln, für Fahrräder	St 1000 EUR	. .	. .	2 285 1 240	3
3092 30 300	- Teile für Fahrradrahmen und -gabeln; Freilaufzahnkränze; teile für Bremsen (einschl. Bremsnaben), Pedale, Tretlager, Lenker, Gepäckträger, Ketten-schaltungen u.a. Fahrradteile	1000 EUR	67 294	68 089	69 452	13

## Produktion nach Güterarten - Deutschland

Melde-Nr.	Bezeichnung	Einheit	2008	2009	2010	2010 Anzahl der Unternehmen
1	2	3	4	5	6	7
3092 30 700	- Teile und Zubehör für Rollstühle u.a. Fahrzeuge für Kranke und Körperbehinderte	1000 EUR	49 349	62 369	58 773	16
3092 30 900	- Andere Teile und Zubehör für Zweiräder u.a. Fahrräder, ohne Motor, z.B. Felgen, Speichen, Sättel, Lenker	1000 EUR	90 981	54 583	50 963	8
3092 40 300	Kinderwagen und Teile dafür - Kinderwagen	St 1000 EUR	162 339 45 637	183 626 45 894	183 401 50 174	5
3092 40 500	- Teile für Kinderwagen	1000 EUR	15 027	16 413	19 442	5
3099 10 001	Fahrzeuge, a.n.g. (z.B. Schubkarren, einrädri- ge Handtransportfahrzeuge, Gespannfahrzeuge für Tiere) - Einrädri- ge Handtransportgeräte (z.B. Schubkarren)	St 1000 EUR	. 7 491	. 7 676	434 023 7 958	3
3099 10 003	- Zweirädri- ge Handtransportgeräte (z.B. Sack-, Stech- und Fasskarren)	St 1000 EUR	313 279 15 552	225 390 13 474	271 922 14 093	11
3099 10 004	- Drei- und mehrrädri- ge Handtransportgeräte bis 1 t Traglast	St 1000 EUR	1 362 848 198 683	1 058 326 136 857	1 187 934 146 719	29
3099 10 009	- Andere Fahrzeuge (z.B. drei- und mehrrädri- ge Handtransportgeräte über 1 t Traglast, Kutschen, Sulkis u.a. Gespannfahrzeuge für Tiere)	St 1000 EUR	8 958 2 891	. 1 968	. 2 408	3
3099 99 000	Veredlung von Erzeugnissen dieser Güterabteilung	1000 EUR	.	.	.	1

## Produktion nach Güterarten - Deutschland

Melde-Nr.	Bezeichnung	Einheit	2008	2009	2010	2010 Anzahl der Unternehmen
1	2	3	4	5	6	7
	Möbel					
	Sitzmöbel und Teile dafür; Teile für Möbel					
	Sitzmöbel und Teile dafür					
	Sitzmöbel, vorwiegend mit Gestell aus Metall					
	- Drehstühle mit verstellbarer Sitzhöhe					
3100 11 550	- - gepolstert, mit Rückenlehne und mit Rollen oder Gleitern	1000 St 1000 EUR	2 100 417 472	1 690 311 648	1 872 349 725	36
3100 11 590	- - Andere Drehstühle mit verstellbarer Sitzhöhe	1000 St 1000 EUR	. 139 882	. .	. .	8
	- Gepolsterte Sitzmöbel, mit Gestell aus Metall					
3100 11 705	- - für Büros	1000 St 1000 EUR	1 131 132 882	979 124 252	990 128 387	21
3100 11 709	- - Andere gepolsterte Sitzmöbel, mit Gestell aus Metall	1000 St 1000 EUR	1 197 .	981 60 169	1 016 59 249	28
	- Nicht gepolsterte Sitzmöbel, mit Gestell aus Metall					
3100 11 903	- - Schulsitzmöbel (ohne Reihengestühl)	1000 St 1000 EUR	1 171 43 759	1 216 46 536	1 245 48 786	11
3100 11 909	- - Andere Sitzmöbel, mit Gestell aus Metall	1000 St 1000 EUR	1 741 139 918	1 463 126 555	1 458 130 706	43
	Sitzmöbel, vorwiegend mit Gestell aus Holz, Stuhlrohr, Korbweiden, Bambus o.ä. Stoffen					
3100 12 100	- In Liegen umwandelbare Sitzmöbel (ohne Gartenmöbel und Campingausstattungen)	1000 St 1000 EUR	. .	1 123 505 627	1 059 464 386	49
3100 12 300	- Sitzmöbel aus Stuhlrohr, Korbweiden, Bambus o.ä. Stoffen	1000 St 1000 EUR	. .	. .	10 5 045	3
	- Gepolsterte Sitzmöbel, mit Gestell aus Holz					
3100 12 501	- - für Büros	1000 St 1000 EUR	15 4 668	. .	. .	6
3100 12 503	- - Sessel (auch einsitzige gepolsterte Anbauelemente)	1000 St 1000 EUR	1 217 496 304	1 203 505 487	1 301 524 744	65
3100 12 509	- - Andere gepolsterte Sitzmöbel, mit Gestell aus Holz (ohne Sessel)	1000 St 1000 EUR	865 174 765	1 109 311 551	998 311 805	63
	- Nicht gepolsterte Sitzmöbel, mit Gestell aus Holz					
3100 12 905	- - Gartenstühle und Gartenbänke	1000 St 1000 EUR	30 2 141	19 1 757	10 1 321	6
3100 12 907	- - Schulsitzmöbel (ohne Reihengestühl)	1000 St 1000 EUR	5 257	15 840	9 587	7
3100 12 909	- - Andere nicht gepolsterte Sitzmöbel, mit Gestell aus Holz	1000 St 1000 EUR	125 16 686	126 13 880	99 11 411	29
3100 13 000	Gartenmöbel aus Kunststoff, andere Sitzmöbel, a.n.g.	1000 St 1000 EUR	101 5 308	. 1 110	. .	3
	Teile für Sitzmöbel					
3100 14 001	- aus Holz	1000 EUR	.	65 426	63 288	43
3100 14 003	- aus Metall	1000 EUR	538 216	365 207	417 845	34
3100 14 405	- aus Kunststoff	1000 EUR	422 276	346 447	337 108	34
3100 14 409	- aus anderen Stoffen	1000 EUR	116 022	95 846	99 313	20
	Teile für Möbel (ohne solche für Sitzmöbel)					
3100 20 300	- aus Metall	1000 EUR	459 250	349 697	407 300	75
3100 20 500	- aus Holz	1000 EUR	839 729	773 572	820 619	153
	- aus anderen Stoffen					
3100 20 905	- - aus Kunststoff	1000 EUR	269 702	205 284	239 105	50
3100 20 909	- - aus anderen Stoffen	1000 EUR	18 181	17 464	24 309	10
3100 91 000	Polsterung von Sitzmöbeln	1000 EUR	32 318	22 626	24 936	7
	Büromöbel, Ladenmöbel aus Holz					
	Büromöbel aus Metall und Holz;					
	Ladenmöbel aus Holz					
	Büromöbel aus Metall					
3101 11 100	- Zeichentische	1000 St 1000 EUR	. .	. .	. .	1



## Produktion nach Güterarten - Deutschland

Melde-Nr.	Bezeichnung	Einheit	2008	2009	2010	2010 Anzahl der Unternehmen
1	2	3	4	5	6	7
3101 11 401	- Metallbüromöbel mit einer Höhe von 80 cm oder weniger - - Metallschreibtische	1000 St 1000 EUR	416 89 489	388 81 826	267 78 904	19
3101 11 403	- - Andere Metalltische	1000 St 1000 EUR	328 49 926	292 37 206	262 33 396	13
3101 11 409	- - Regale und andere Möbel	1000 St 1000 EUR	470 17 859	272 14 679	414 14 507	11
3101 11 703	- Metallmöbel mit einer Höhe von mehr als 80 cm - - Metallschränke mit Türen oder Rollläden	1000 St 1000 EUR	329 131 022	245 86 714	225 79 149	18
3101 11 705	- - Karteischränke u.a. Schränke mit Schubladen	1000 St 1000 EUR	60 25 708	83 30 956	75 27 113	6
3101 11 709	- - Andere Metallmöbel für Büros, mit einer Höhe von mehr als 80 cm (einschl. raumteilende Möbelemente)	1000 St 1000 EUR	471 159 596	327 116 731	344 124 681	17
3101 12 001	Holzmöbel für Büros - Holzschreibtische mit einer Höhe von 80 cm oder weniger	1000 St 1000 EUR	1 740 380 569	1 377 287 188	1 180 292 334	75
3101 12 003	- Andere Holztische, mit einer Höhe von 80 cm oder weniger	1000 St 1000 EUR	310 63 496	263 48 069	250 49 620	33
3101 12 004	- Holzschränke, Regale u.a. Holzmöbel für Büros, mit einer Höhe von 80 cm oder weniger	1000 St 1000 EUR	1 051 234 380	787 177 088	1 169 183 835	60
3101 12 006	- Andere Holzmöbel für Büros mit einer Höhe von mehr als 80 cm - - Raumteilende Möbelemente (kombinierte Systemschränkelemente)	1000 St 1000 EUR	410 89 037	365 78 945	367 71 353	49
3101 12 007	- - Holzschränke und -regale	1000 St 1000 EUR	1 179 234 115	888 189 821	889 192 837	67
3101 12 008	- - Andere kombinierbare Elemente	1000 St 1000 EUR	82 25 913	52 15 993	41 14 525	17
3101 12 009	- - Andere Holzmöbel für Büros	1000 St 1000 EUR	101 44 221	76 36 459	75 39 726	41
3101 13 000	Ladenmöbel aus Holz	1000 St 1000 EUR	898 1 069 739	802 917 505	802 964 382	190
3102 10 001	Küchenmöbel aus Holz - Einbauküchenelemente	1000 St 1000 EUR	26 897 3 610 092	28 878 3 207 508	28 243 3 343 681	132
3102 10 009	- Andere Holzmöbel für Küchen (z.B. Küchen-, Gaststätten-, Kantinen-, Spültische)	1000 St 1000 EUR	1 270 286 098	971 188 075	814 146 076	27
3103 11 005	Matratzen Sprungrahmen, Auflegematratzen Sprungrahmen - mit Federung	1000 St 1000 EUR	. .	627 28 440	764 33 961	7
3103 11 009	- Andere Sprungrahmen	1000 St 1000 EUR	4 611 193 807	4 387 193 421	4 215 197 288	20
3103 12 300	Auflegematratzen - aus Zellkautschuk, auch überzogen (Latex)	1000 St 1000 EUR	129 16 081	76 10 030	68 11 738	18
3103 12 500	- aus Zellkunststoff, auch überzogen (Polyurethan)	1000 St 1000 EUR	3 577 325 875	3 551 318 433	3 513 331 111	35
3103 12 700	- aus anderen Stoffen mit Federkern	1000 St 1000 EUR	3 356 214 445	3 283 225 448	3 220 220 510	26
3103 12 900	- Andere Auflegematratzen aus anderen Stoffen (einschl. Wollmatratzen)	1000 St 1000 EUR	. .	254 11 651	250 11 841	9
3109 11 001	Sonstige Möbel Metallmöbel, a.n.g. (ohne Büromöbel) - Schulmöbel (ohne Sitzmöbel)	1000 St 1000 EUR	587 48 234	605 48 921	605 49 695	11
3109 11 002	- Wohnmöbel	1000 St 1000 EUR	476 58 251	429 47 036	483 48 478	10
3109 11 003	- Bettstellen	1000 St 1000 EUR	33 .	. .	. .	5

## Produktion nach Güterarten - Deutschland

Melde-Nr.	Bezeichnung	Einheit	2008	2009	2010	2010 Anzahl der Unternehmen
1	2	3	4	5	6	7
3109 11 005	- Spezialmöbel für Läden	1000 St 1000 EUR	3 134 286 232	8 009 323 689	8 166 312 592	43
3109 11 007	- Möbel und Spezialeinrichtungen für Laboratorien (z.B. Tische, Schränke, Trennwände, Abzughauben, Spüleinrichtungen)	1000 St 1000 EUR	509 134 537	426 123 840	366 124 236	19
3109 11 009	- Andere Metallmöbel, a.n.g. Schlaf-, Ess- und Wohnzimmermöbel, aus Holz	1000 St 1000 EUR	11 719 810 293	9 132 651 425	8 478 651 763	95
3109 12 303	- - - Liegen (auch sog. französische Betten)	1000 St 1000 EUR	595 135 990	615 144 639	614 150 197	19
3109 12 305	- - - Andere Betten	1000 St 1000 EUR	1 162 204 120	980 183 199	975 163 733	66
3109 12 307	- - - Schlafzimmerschränke	1000 St 1000 EUR	4 895 761 995	5 091 704 738	4 691 693 750	84
3109 12 309	- - - Andere Schlafzimmermöbel (z.B. Frisierkommoden, Nachttische)	1000 St 1000 EUR	7 660 449 429	7 158 369 334	8 297 389 101	52
3109 12 501	- Ess- und Wohnzimmermöbel - - Wohn- und Esszimmertische	1000 St 1000 EUR	408 117 703	398 126 703	404 132 800	48
3109 12 503	- - Andere Tische (Kleintische)	1000 St 1000 EUR	179 10 490	154 14 420	162 13 092	18
3109 12 505	- - Wohnzimmerschränke, Bücherschränke	1000 St 1000 EUR	477 135 424	511 160 160	414 141 255	54
3109 12 506	- - Schrankwände (auch als Raumteiler)	1000 St 1000 EUR	1 374 367 375	1 436 335 819	1 757 359 592	59
3109 12 509	- - Andere Ess- und Wohnzimmermöbel (z.B. Sideboards)	1000 St 1000 EUR	5 735 256 299	5 755 279 946	4 602 260 885	59
3109 13 001	Holzmöbel, a.n.g. - Badezimmermöbel	1000 St 1000 EUR	3 426 351 266	3 299 346 973	3 293 373 291	49
3109 13 003	- Gartenmöbel	1000 St 1000 EUR	11 1 989	12 1 997	13 2 331	6
3109 13 005	- Garderobenmöbel, Schuhschränke, Schuhregale	1000 St 1000 EUR	1 762 101 053	2 075 116 454	1 188 81 563	35
3109 13 007	- Schulmöbel (ohne Sitzmöbel)	St 1000 EUR	423 128 92 425	414 617 101 946	376 413 103 464	13
3109 13 008	- Möbel für Laboratorien aus Holz (z.B. Tische, Schränke, Trennwände)	St 1000 EUR	137 440 127 797	129 446 123 061	166 273 134 705	11
3109 13 009	- Andere Holzmöbel, a.n.g. Kunststoffmöbel; Möbel aus anderen Stoffen (einschl. Stuhlrohr, Korbweide u.ä. Stoffen) (ohne Sitzmöbel)	1000 St 1000 EUR	6 939 297 338	7 053 308 144	6 145 256 337	71
3109 14 303	- Kunststoffmöbel - - Badezimmermöbel	1000 St 1000 EUR	469 11 085	246 5 082	. .	3
3109 14 305	- - Gartenmöbel	1000 St 1000 EUR	. .	586 23 751	454 22 368	6
3109 14 309	- - Andere Kunststoffmöbel	1000 St 1000 EUR	198 14 358	196 21 661	42 18 731	11
3109 14 500	- Möbel aus anderen Stoffen (einschl. Stuhlrohr, Korbweide, Bambus o.ä. Stoffen)	1000 St 1000 EUR	41 5 468	. 3 217	14 2 439	4
3199 99 000	Veredlung von neuen Möbeln (ohne Polsterung von Sitzmöbeln)	1000 EUR	8 962	11 287	9 136	11

## Produktion nach Güterarten - Deutschland

Melde-Nr.	Bezeichnung	Einheit	2008	2009	2010	2010 Anzahl der Unternehmen
1	2	3	4	5	6	7
	Waren a.n.g. Münzen, Schmuck und ähnliche Erzeugnisse					
3211 10 000	Münzen	kg 1000 EUR	3 784 699 38 299	4 130 986 37 849	3 713 494 26 556	9
3212 11 000	Schmuck, Gold- und Silberschmiedewaren (ohne Fantasieschmuck) Bearbeitete (nicht nur roh gesägt oder grob geformt), jedoch nicht aufgereichte, montierte oder gefasste Zuchtperlen, Diamanten, Edelsteine, synthetische oder rekonstituierte Steine	1000 EUR	25 436	21 299	23 726	7
3212 12 000	Bearbeitete Industriediamanten; Staub und Pulver von Edelsteinen, Schmucksteinen, synthetischen Edelsteinen oder Schmucksteinen	1000 EUR	-	-	-	
3212 13 301	Schmuckwaren, Gold- und Silberschmiedewaren, Teile dafür - Schmuckwaren und Teile dafür, aus Edelmetallen oder Edelmetallplattierungen - - aus Silber, auch mit anderen Edelmetallen überzogen oder plattiert	1000 EUR	53 074	45 107	44 861	26
3212 13 303	- - aus Gold, auch mit anderen Edelmetallen überzogen oder plattiert	1000 EUR	413 316	331 579	333 064	49
3212 13 305	- - aus Platin oder Platinbeimetalen, auch mit anderen Edelmetallen überzogen oder plattiert	1000 EUR	15 629	9 827	9 982	18
3212 13 307	- - aus Edelmetallplattierungen auf unedlen Metallen	1000 EUR	25 404	10 283	13 231	12
3212 13 513	- Gold- und Silberschmiedewaren aus Silber, aus anderen Edelmetallen und aus Edelmetallplattierungen auf unedlen Metallen - - aus Silber, auch mit anderen Edelmetallen überzogen oder plattiert	1000 EUR	7 292	5 283	6 754	4
3212 13 515	- - - Essbestecke u.a. Tischgeräte (z.B. Schöpfkellen, Schaumkellen, Tortenheber etc.)	1000 EUR	.	.	.	2
3212 13 517	- - - Tafelgeschirr u.ä. Tischgeschirr (z.B. Schalen, Platten etc.)	1000 EUR	.	.	.	3
3212 13 530	- - - Andere Silberschmiedewaren und Teile dafür	1000 EUR	.	.	.	2
3212 13 550	- - aus anderen Edelmetallen, auch mit Edelmetallen überzogen oder plattiert	1000 EUR	-	.	.	
3212 13 800	- - aus Edelmetallplattierungen auf unedlen Metallen (z.B. Essbestecke, Tafelgeschirr u.ä. Tischgeräte)	1000 EUR	10 901	7 740	8 412	5
3212 14 000	Umarbeitung von Edelsteinen und Schmuck	1000 EUR	-	-	-	
3213 10 003	Andere Waren aus Edelmetallen oder -plattierungen; Waren aus Perlen, Edelsteinen, Schmucksteinen, synthetischen oder rekonstituierten Steinen	1000 EUR	10 791	.	.	4
3213 10 008	Fantasieschmuck - Uhrarmbänder und anderer Fantasieschmuck, aus unedlen Metallen, auch versilbert, vergoldet oder platiniiert, Imitationsschmuck u.ä. - - Uhrarmbänder und Teile dafür, aus unedlen Metallen, auch vergoldet oder versilbert sowie Fantasieschmuck versilbert, vergoldet oder platiniiert	1000 EUR	4 642	3 943	4 134	6
3220 11 100	- - Anderer Fantasieschmuck, a.n.g.	1000 EUR	36 661	29 155	25 205	16
3220 11 300	Musikinstrumente Musikinstrumente und Teile dafür Klaviere u.a. Saiteninstrumente mit Klavatur - Klaviere mit aufrecht stehendem Rahmen	St 1000 EUR	5 194 30 146	3 508 21 923	4 034 23 742	9
	- Flügel	St 1000 EUR	2 327 68 656	1 567 50 100	1 734 51 601	9

## Produktion nach Güterarten - Deutschland

Melde-Nr.	Bezeichnung	Einheit	2008	2009	2010	2010 Anzahl der Unternehmen
1	2	3	4	5	6	7
3220 11 500	- Cembali u.a. Saiteninstrumente mit Klaviatur	St 1000 EUR	-	-	-	-
3220 12 000	Streichinstrumente, Gitarren, andere Saiteninstrumente (ohne Saiteninstrumente mit Klaviatur)	St 1000 EUR	.	.	.	1
3220 13 100	Orgeln, Harmonien u.ä. Musikinstrumente mit Klaviatur; Akkordeons u.ä.; Mundharmonikas; Blasinstrumente	St 1000 EUR	39	53	45	8
3220 13 400	- Orgeln (mit Pfeifen und Klaviatur); Harmonien u.ä. Musikinstrumente mit Klaviatur und durchschlagenden Metallzungen	St 1000 EUR	11 823	11 458	9 315	4
3220 13 701	- Akkordeons u.ä. Musikinstrumente; Mundharmonikas	St 1000 EUR	13 396	10 296	13 254	6
3220 13 702	- Blechblasinstrumente u.a. Blasinstrumente	St 1000 EUR	5 773	5 248	4 127	6
3220 13 703	- - Trompeten, Kornette, Flügelhörner	St 1000 EUR	3 865	3 678	3 111	6
3220 13 704	- - Waldhörner, Tenorhörner, Baritonhörner, Althörner	St 1000 EUR	7 137	5 306	4 117	6
3220 13 705	- - Tuben	St 1000 EUR	13 735	11 318	10 106	5
3220 13 706	- - Andere Blechblasinstrumente, z.B. Posaunen	St 1000 EUR	2 960	2 406	2 023	5
3220 13 707	- - Andere Blasinstrumente	St 1000 EUR	10 784	9 335	8 556	5
3220 13 708	- - Blockflöten	St 1000 EUR	3 955	2 882	3 167	3
3220 13 709	- - Fagotte, Oboen	St 1000 EUR	2 118	1 476	1 612	3
3220 13 710	- - Klarinetten, Saxophone	St 1000 EUR	1 224 094	1 118 644	1 139 428	5
3220 13 711	- - Andere Blasinstrumente, a.n.g.	St 1000 EUR	8 842	8 193	8 077	4
3220 14 000	Musikinstrumente, bei denen der Ton elektrisch erzeugt wird oder elektrisch verstärkt werden muss (ohne Schlaginstrumente)	St 1000 EUR	2 660	2 407	2 326	3
3220 15 100	Schlaginstrumente; andere Musikinstrumente, a.n.g.	St 1000 EUR	8 082	7 914	7 906	3
3220 15 300	- Schlaginstrumente (z.B. Trommeln, Xylophone, Becken, Kastagnetten und Maracas)	St 1000 EUR	.	9 543	6 921	3
3220 16 000	- Spieldosen, Orchestrinen, Drehorgeln u.a. Musikinstrumente, a.n.g.; Lockpfeifen aller Art; Signalpfeifen, -hörner u.a. Mundblasinstrumente zu Ruf- oder Signalzwecken)	St 1000 EUR	1 674	1 368	.	1
3220 20 001	Metronome, Stimmgabeln, Stimpfpfeifen; Musikwerke für Spieldosen; Musiksaiten	St 1000 EUR	1 001 676	790 106	791 329	5
3220 20 002	Teile und Zubehör für Musikinstrumente	St 1000 EUR	19 628	15 644	15 242	2
3220 20 003	- für Klaviere	1000 EUR	.	.	.	3
3220 20 004	- für Orgeln, Harmonien und ähnliche	1000 EUR	18 590	15 633	19 142	8
3220 20 005	- für elektrische Musikinstrumente	1000 EUR	14 515	13 737	13 689	5
3220 20 006	Musikinstrumente mit Klaviatur	1000 EUR	-	-	-	7
3220 20 007	- für Saiteninstrumente	1000 EUR	13 434	11 309	11 451	10
3220 20 008	- für Blasinstrumente	1000 EUR	3 869	2 988	3 980	7
3220 20 009	- für andere Musikinstrumente	1000 EUR	.	.	.	7
3230 11 310	Sportgeräte	Paar 1000 EUR	.	.	.	2
3230 11 370	Ski und Skiausrüstungen für den Wintersport, außer Schuhen; Schlitt- und Rollschuhe; Teile dafür	1000 EUR	8 273	.	8 859	4
	- Ski, Skibindungen u.a. Skiausrüstungen	1000 EUR	.	.	.	2
	- - Ski	1000 EUR	.	.	.	4
	- - Skibindungen u.a. Skiausrüstungen für den Wintersport	1000 EUR	8 273	.	8 859	4

## Produktion nach Güterarten - Deutschland

Melde-Nr.	Bezeichnung	Einheit	2008	2009	2010	2010 Anzahl der Unternehmen
1	2	3	4	5	6	7
3230 11 500	- Schlittschuhe und Rollschuhe (einschl. Stiefel mit fest angebrachten Rollschuhen), Teile und Zubehör dafür	1000 EUR	-	-	-	
3230 12 000	Skischuhe für den Wintersport	Paar 1000 EUR	.	.	.	1
3230 13 000	Wasserski, Surfbretter, Windsurfer u.a. Ausrüstungen, für den Wassersport	1000 EUR	.	.	.	1
3230 14 003	Geräte und Ausrüstungsgegenstände für Turnhallen, Fitnessstudios sowie Leicht- und Schwerathletik - für Turnhallen und Fitnessstudios	1000 EUR	126 756	113 216	133 582	19
3230 14 005	- für Leicht- oder Schwerathletik	1000 EUR	22 302	21 052	21 733	7
3230 15 100	Spezialsporthandschuhe; Ball- und Freiluftsportgeräte, a.n.g.; Schwimm- und Planschbecken - Spezialsporthandschuhe aus Leder oder rekonstituiertem Leder	Paar 1000 EUR	-	-	-	-
3230 15 300	- Golfschläger u.a. Golfausrüstungen	1000 EUR	.	-	-	-
3230 15 500	- Geräte und Ausrüstungen für Tischtennis	1000 EUR	.	.	.	2
3230 15 600	- Tennisschläger, Federball- o.ä. Schläger, auch ohne Bespannung	St 1000 EUR	-	-	-	-
3230 15 800	- Bälle (ohne Golf- und Tischtennisbälle)	St 1000 EUR	.	.	.	2
3230 15 903	- - Andere Geräte und Ausrüstungsgegenstände, für andere Sportarten oder Freiluftspiele - - Schaukeln und Rutschen u.a. Spielplatzgeräte	1000 EUR	123 108	130 375	152 219	25
3230 15 909	- - Andere Geräte und Ausrüstungsgegenstände, für andere Sportarten oder Freiluftspiele, a.n.g. Angelruten u.a. Angelgerät; andere Ausrüstungsgegenstände für Jagd oder Sportfischerei, a.n.g.	1000 EUR	88 506	92 757	102 139	19
3230 16 003	- Angelruten, Angelhaken und Angelrollen	1000 EUR	.	4 302	.	2
3230 16 005	- Anderes Angelgerät (z.B. Handnetze zum Landen von Fischen, Schmetterlingsnetze), Lockgeräte (ohne Lockpfeifen) u.ä. Jagdgeräte	1000 EUR	.	.	.	1
3240 11 000	Spielwaren Puppen; Spielzeug, Tiere oder nichtmenschliche Wesen darstellend; Teile und Zubehör für Puppen Puppen, nur Nachbildungen von Menschen darstellend	St 1000 EUR	81 558 6 693	.	.	4
3240 12 001	Spielzeug, Tiere oder nichtmenschliche Wesen darstellend - Füllmaterial enthaltend	St 1000 EUR	3 242 808 47 957	2 978 890 41 238	3 690 593 47 056	5
3240 12 003	- - aus Holz, Kunststoff und aus anderen Stoffen	St 1000 EUR	.	.	.	2
3240 12 009	- - aus Kunststoff und aus anderen Stoffen	St 1000 EUR	.	.	19 741 031 26 625	4
3240 13 000	Teile und Zubehör für Puppen (einschl. Bekleidung und Bekleidungszubehör, Schuhen und Kopfbedeckungen)	1000 EUR	.	.	.	2
3240 20 003	Elektrische Eisenbahnen (einschl. Zubehör); maßstabgetreu verkleinerte Modelle zum Zusammenbauen, Bausätze und Baukastenspielzeug	1000 EUR	111 382	45 646	53 333	13
3240 20 005	- Elektrische Eisenbahnen (einschl. Schienen, Signalen u.a. Zubehör)	St 1000 EUR	10 209 925 22 050	3 108 213 19 184	3 311 998 19 763	6
3240 20 008	- - aus Kunststoff	St 1000 EUR	1 617 530 11 408	772 193 6 217	.	5
3240 20 009	- aus anderen Stoffen (einschl. aus Holz)	St 1000 EUR	.	.	.	3

## Produktion nach Güterarten - Deutschland

Melde-Nr.	Bezeichnung	Einheit	2008	2009	2010	2010 Anzahl der Unternehmen
1	2	3	4	5	6	7
3240 31 000	Anderes Spielzeug (einschl. Musikspielzeuginstrumenten) Puppenwagen, Spielfahrzeuge, zum Besteigen und Fortbewegen durch Kinder geeignet	St 1000 EUR	.	3 925 495 82 296	3 781 060 87 553	8
3240 32 000	Puzzles	St 1000 EUR	.	.	.	2
3240 39 200	Anderes Spielzeug, a.n.g. - Musikspielzeuginstr. u. -geräte; Spielzeug, aufgemacht in Zusammenstell. od. Aufmachungen (ausgenommen elektr. Eisenbahnen, maßstabgetreu verkleinerte Modelle zum Zusammenbauen, Bausätze u. Baukastenspielzeug sowie Puzzles); Spielzeug u. Modelle, mit eingebautem Motor; Spielzeugwaffen	St 1000 EUR	.	.	.	4
3240 39 400	- Anderes Spielzeug aus Kunststoff	1000 EUR	415 426	425 845	435 141	29
3240 39 600	- Miniaturmodelle aus Metall, im Spritzgussverfahren hergestellt	1000 EUR	.	.	.	1
3240 39 900	- Anderes Spielzeug aus Kautschuk, aus Spinnstoffen, Metall und anderen Stoffen, a.n.g.	1000 EUR	40 004	36 761	38 255	19
3240 41 000	Anderer Spiele Spielkarten	kg 1000 EUR	.	.	.	2
3240 42 100	Billardspiele und Zubehör; Spiele, mit Münzen oder Spielmarken betrieben; elektrische Autorennspiele; andere Gesellschaftsspiele - Billardspiele und Zubehör	St 1000 EUR	.	.	.	1
3240 42 300	- Spiele, mit Münzen oder Spielmarken betrieben (ohne Kegelanlagen), Teile dafür	St 1000 EUR	196 880 194 696	225 969 369 140	245 231 573 210	5
3240 42 500	- Elektrische Auto-Rennspiele, die den Charakter von Gesellschaftsspielen haben	St 1000 EUR	-	-	-	-
3250 11 300	Medizinische und zahnmedizinische Apparate und Materialien Medizinische, chirurgische und zahnärztliche Instrumente, Apparate und Geräte Andere Instrumente, Apparate und Geräte, für zahnärztliche Zwecke, Teile und Zubehör - Dentalbohrmaschinen, auch mit Sockel und eingebauten anderen zahnärztlichen Ausrüstungen	1000 St 1000 EUR	.	.	.	5
3250 11 505	- - Zahnärztliche Zangen, Modellier- und Polierinstrumente u.ä. Dentalinstrumente	1000 St 1000 EUR	57 127 123 659	46 664 115 365	67 187 133 180	14
3250 11 509	- - Andere zahnärztliche Instrumente, Apparate und Geräte, a.n.g.	1000 St 1000 EUR	81 295 182 190	79 016 382 620	86 841 407 797	25
3250 12 000	Sterilisierapparate für medizinische oder chirurgische Zwecke oder für Laboratorien	1000 St 1000 EUR	.	18	19	9
3250 13 110	Spritzen, Nadeln, Katheter, Kanülen - Spritzen, Nadeln, Katheter, - - Spritzen, auch mit Nadeln u.dgl.; andere augenärztliche u.ä. Kanülen u.dgl.	1000 St 1000 EUR	4 222 511 180 810	2 383 140 105 040	2 308 309 108 389	15
3250 13 130	Instrumente, Apparate und Geräte, für medizinische und chirurgische Zwecke, a.n.g., Teile und Zubehör - - Hohlnadeln aus Metall	1000 St 1000 EUR	.	.	.	6
3250 13 150	- - Operationsnähnadeln	1000 St 1000 EUR	24 112 8 078	36 760 10 526	44 058 11 861	4
3250 13 170	- - Katheter, Kanülen u.dgl.	1000 St 1000 EUR	1 128 764 326 134	1 240 478 351 004	1 208 602 367 609	41

## Produktion nach Güterarten - Deutschland

Melde-Nr.	Bezeichnung	Einheit	2008	2009	2010	2010 Anzahl der Unternehmen
1	2	3	4	5	6	7
3250 13 200	- Andere augenärztliche Instrumente, Apparate und Geräte	1000 St 1000 EUR	683 145 407	574 145 481	601 183 514	15
3250 13 330	- Blutdruckmessgeräte, Endoskope - - Blutdruckmessgeräte	1000 St 1000 EUR	1 341 36 555	978 27 256	1 031 26 329	6
3250 13 350	- - Endoskope für medizinische Zwecke	1000 St 1000 EUR	573 441 986	591 452 912	678 501 159	14
3250 13 400	- Fieberthermometer	1000 St 1000 EUR	.	.	.	2
3250 13 530	- Künstliche Nieren; Apparate und Geräte, für Diathermie - - Künstliche Nieren	1000 St 1000 EUR	.	.	.	7
3250 13 550	- - Apparate und Geräte für Diathermie, (einschl. Ultraschalltherapiegeräte [ohne Nierensteinertrümmerer])	1000 St 1000 EUR	3 6 727	2 4 703	2 4 829	5
3250 13 630	- Transfusionsgeräte (einschl. Infusionsgeräten); Apparate und Geräte für Anästhesie - - Transfusionsgeräte (einschl. Infusionsgeräten)	1000 St 1000 EUR	865 645 517 319	1 229 261 525 096	1 210 325 615 404	16
3250 13 650	- - Apparate und Geräte für Anästhesie	1000 St 1000 EUR	.	.	.	6
3250 13 730	- - - Andere Apparate und Geräte, für medizinische und chirurgische Zwecke - - Lithotripsie-Geräte mit Ultraschall	1000 St 1000 EUR	1 52 961	1 41 469	1 42 042	4
3250 13 793	- - - elektromedizinisch und -chirurgisch arbeitend	1000 St 1000 EUR	1 322 364 280	695 264 024	767 293 901	29
3250 13 795	- - - Chirurgische Scheren, Zangen, Nadelhalter u.ä. chirurgische Instrumente	1000 St 1000 EUR	31 434 503 569	28 001 433 184	34 026 463 371	62
3250 13 799	- - - Andere Apparate und Geräte, für medizinische und chirurgische Zwecke, a.n.g.	1000 St 1000 EUR	784 579 1 989 897	.	776 410 1 966 998	112
3250 13 800	- Zentrifugen für Laboratorien	1000 St 1000 EUR	83 110 280	120 123 262	141 135 497	5
3250 21 303	Mechanotherapie- und Massageapparate und -geräte; Apparate und Geräte für die Psychotechnik, Atmungstherapie; Zubehör, Prothesen und orthopädische Vorrichtungen Mechanotherapie- und Massageapparate und -geräte; Apparate und Geräte für die Psychotechnik, Atmungstherapie; Gasmasken u.ä., Teile und Zubehör - Mechanotherapie- und Massageapparate und -geräte; Apparate und Geräte für die Psychotechnik und Atmungstherapie - - Elektrische Vibrations-Massagegeräte	1000 St 1000 EUR	33 7 217	.	34 7 036	6
3250 21 305	- - - Andere Apparate und Geräte für Mechanotherapie und Psychotechnik	1000 St 1000 EUR	29 24 877	22 15 602	12 14 701	7
3250 21 800	- Apparate und Geräte für Ozon-, Sauerstoff- oder Aerosoltherapie, Beatmungsapparate zur Wiederbelebung und andere Apparate und Geräte für Atmungstherapie	1000 St 1000 EUR	8 990 119 382	7 823 117 361	.	15

Melde-Nr.	Bezeichnung	Einheit	2008	2009	2010	2010 Anzahl der Unternehmen
1	2	3	4	5	6	7
	Künstliche Gelenke; orthopädische Vorrichtungen; künstliche Zähne und andere Waren der Zahnprothetik; künstliche Körperteile und Organe, a.n.g.					
3250 22 350	- - Künstliche Gelenke	1000 St 1000 EUR	2 287 461 090	2 179 416 556	2 362 441 878	17
3250 22 390	- - Andere Apparate und Vorrichtungen für orthopädische Zwecke oder zum Behandeln von Knochenbrüchen	1000 EUR	661 479	696 877	714 221	149
3250 22 530	- Waren der Zahnprothetik - - Künstliche Zähne aus Kunststoffen	100 St 1000 EUR	468 826 74 264	435 778 74 032	440 383 76 236	32
3250 22 550	- - Künstliche Zähne aus anderen Stoffen	100 St 1000 EUR	59 370 26 690	48 326 28 032	49 639 26 628	24
3250 22 590	- - Andere Waren der Zahnprothetik	1000 EUR	844 997	868 945	910 697	464
3250 22 901	- Andere Prothesen und andere Waren der Prothetik	1000 EUR	382 797	385 393	436 149	108
3250 22 905	- Andere Vorrichtungen zum Beheben von Funktionsschäden oder Gebrechen	1000 EUR	-	243 305	249 408	29
3250 23 000	Teile und Zubehör für Prothesen und orthopädische Vorrichtungen	1000 EUR	-	51 105	39 479	10
	Möbel für die Human-, Zahn- und Tiermedizin oder die Chirurgie; Friseurstühle und ähnliche Stühle, mit Schwenk-, Kipp- und Hebevorrichtung; Teile dafür					
3250 30 300	- Dental, Friseurstühle o.ä. Stühle und Teile dafür	1000 St 1000 EUR	48 38 715	46 27 191	50 27 722	11
3250 30 500	- Andere Möbel für die Medizin oder Chirurgie und Teile dafür	1000 St 1000 EUR	3 054 443 395	2 365 410 353	2 199 443 905	45
	Brillen, Brillengläser, Teile dafür Kontaktlinsen, Brillengläser					
3250 41 300	- Kontaktlinsen	1000 St 1000 EUR	. 106 143	. 98 258	. 95 916	3
	- Brillengläser aus Glas oder anderen Stoffen	1000 St 1000 EUR	- -	- -	- -	-
3250 41 530	- - ohne Korrektionswirkung, beide Flächen fertig bearbeitet	1000 St 1000 EUR	. .	. .	. .	2
3250 41 550	- - Einstärkengläser (unifokal), mit Korrektionswirkung, beide Flächen fertig bearbeitet	1000 St 1000 EUR	13 169 151 455	13 812 144 068	13 520 141 170	15
3250 41 590	- - Mehrstärkengläser und Progressivgläser (Gleitsichtgläser), mit Korrektionswirkung, beide Flächen fertig bearbeitet	1000 St 1000 EUR	10 276 375 271	9 660 369 881	9 336 356 183	14
3250 41 700	- Andere Brillengläser aus Glas oder anderen Stoffen, mit Korrektionswirkung, eine Fläche fertig bearbeitet	1000 St 1000 EUR	1 086 10 462	. 10 690	. .	2
	Brillen (Korrektions-, Schutz- u.a. Brillen) u.ä. Waren					
3250 42 500	- Sonnenbrillen	1000 St 1000 EUR	. .	. .	127 .	4
3250 42 900	- Andere Brillen u.ä. Waren	1000 St 1000 EUR	14 621 348 428	10 123 336 495	11 513 351 800	7
	Fassungen für Brillen oder für ähnliche Erzeugnisse					
3250 43 500	- aus Kunststoffen	1000 St 1000 EUR	149 2 768	94 2 362	156 4 144	7
3250 43 900	- aus anderen Stoffen (z.B. aus Metall oder Nichtmetall)	1000 St 1000 EUR	. 14 708	372 13 560	461 18 100	6
3250 44 000	Teile für Brillenfassungen oder für ähnliche Erzeugnisse	1000 EUR	51 118	49 498	59 837	8
	Andere Waren für medizinische oder chirurgische Zwecke					
3250 50 100	- Zahnzement und andere Zahnfüllstoffe; Zement zum Wiederherstellen von Knochen	1000 EUR	295 578	269 749	318 864	15



## Produktion nach Güterarten - Deutschland

Melde-Nr.	Bezeichnung	Einheit	2008	2009	2010	2010 Anzahl der Unternehmen
1	2	3	4	5	6	7
3250 50 200	- Zubereitungen in Form von Gelen, die in Human- oder Veterinärmedizin als Gleitmittel für Körperteile bei chirurgischen Operationen, medizinischen Untersuchungen oder als Kontaktmittel zwischen Körper und medizinischen Geräten verwendet werden	t 1000 EUR	531 734	.	.	3
3250 50 300	- Nahtmaterial u. Klebstoffe für org. Gewebe, steril, für die Chirurgie zum Schließen von Wunden (ausg. steriles Catgut); sterile Laminariastifte und -tampons, resorbierbare blutstillende Einlagen für chirurgische oder zahnärztliche Zwecke; sterile Adhäsionsbarrieren zu chirurgischen oder zahnärztlichen Zwecken auch resorbierbar	1000 EUR	.	148 367	142 606	6
	Sonstige Erzeugnisse					
	Besen und Bürsten					
	Besen und Bürstenwaren, für Straßen- und Haushaltsreinigung, Tierpflege u.a.; Wischer aus Kautschuk oder ähnlichen geschmeidigen Stoffen					
3291 11 100	- Besen, aus Reisig oder anderen pflanzlichen Stoffen, gebunden, auch mit Stiel	1000 St 1000 EUR	.	.	.	2
3291 11 300	- Von Hand zu führende mechanische Fußbodenkehrer ohne Motor	1000 St 1000 EUR	-	-	.	1
	- Bürstenwaren für die Straßen- und Haushaltsreinigung (einschl. Schuh- und Kleiderbürsten); Bürsten für die Tierpflege					
3291 11 505	- - für die Straßenreinigung	1000 St 1000 EUR	8 049 19 066	7 563 19 188	10 012 24 114	12
3291 11 509	- - für die Haushaltsreinigung und für die Tierpflege	1000 St 1000 EUR	42 249 48 479	39 310 45 949	41 821 49 091	16
3291 11 900	- Andere Besen und Bürsten, a.n.g.; Wischer aus Kautschuk oder ähnlichen geschmeidigen Stoffen	1000 St 1000 EUR	5 729 16 330	3 704 11 948	3 884 13 665	6
	Bürsten und Pinsel zur Körperpflege (einschl. Zahnbürsten); Pinsel für Kunstmalerei, Schreibpinsel u.ä.					
	Pinsel zum Auftragen von kosmetischen Erzeugnissen					
3291 12 100	- Zahnbürsten	1000 St 1000 EUR	472 962 119 405	386 142 96 701	381 376 98 334	6
	- Rasierpinsel, Haar- u.a. Bürsten zur Körperpflege					
3291 12 350	- - Haarbürsten	1000 St 1000 EUR	.	.	.	2
3291 12 370	- - Rasierpinsel u.a. Bürsten zur Körperpflege (ohne Haarbürsten)	1000 St 1000 EUR	39 677 11 198	33 607 7 787	29 393 8 503	11
3291 12 500	- Pinsel für Kunstmalerei und Schreibpinsel	1000 St 1000 EUR	37 001 19 412	33 375 18 084	32 051 18 307	10
3291 12 700	- Pinsel zum Auftragen von kosmetischen Erzeugnissen	1000 St 1000 EUR	526 788 84 205	524 843 79 158	677 366 113 003	12
	Andere Bürsten und Pinsel, a.n.g.					
	- Bürsten und Pinsel zum Auftragen von Anstrichfarben, Lack oder dergleichen					
3291 19 303	- - Bürsten (z.B. Deckenbürsten)	1000 St 1000 EUR	1 680 2 547	921 1 811	1 021 1 930	4
3291 19 305	- - Pinsel	1000 St 1000 EUR	25 492 17 635	20 524 14 176	27 317 17 254	7
3291 19 500	- Kissen und Roller zum Anstreichen	1000 St 1000 EUR	91 135 51 951	113 640 46 152	138 056 41 803	5
3291 19 700	- Bürsten, die Teile von Maschinen, Apparaten oder Fahrzeugen sind	1000 St 1000 EUR	242 362 183 312	198 829 145 414	246 589 161 661	19
	Sonstige Erzeugnisse, a.n.g.					
	Sicherheitshandschuhe aus Leder oder rekonstituiertem Leder sowie Sicherheitskopfbedeckungen aus Kunststoff u.a. Material; andere Hüte und Kopfbedeckungen, aus Kautschuk oder Kunststoffen					
3299 11 300	- Schutzhandschuhe aus Leder oder rekonstituiertem Leder, für alle Berufe	Paar 1000 EUR	.	.	.	2

## Produktion nach Güterarten - Deutschland

Melde-Nr.	Bezeichnung	Einheit	2008	2009	2010	2010 Anzahl der Unternehmen
1	2	3	4	5	6	7
3299 11 500	- Sicherheitskopfbedeckungen aus Kunststoff, Metall u.a. Stoffen	1000 St	5 875	4 331	4 950	7
		1000 EUR	81 253	61 298	62 296	
3299 11 900	- Andere Hüte und Kopfbedeckungen, aus Kautschuk oder Kunststoff	1000 St	.	.	-	-
		1000 EUR	.	.	-	
	Kugelschreiber; Schreiber und Markierstifte, mit Filzspitze o.a. poröser Spitze; Füllbleistifte					
3299 12 103	- Kugelschreiber	1000 St	61 756	74 495	73 167	9
	- - mit Tinte	1000 EUR	102 021	117 908	166 378	
3299 12 105	- - mit Schaft oder Kappe aus Edelmetallen oder Edelmetallplattierungen (ohne solche mit Tinte)	1000 St	134	61	87	3
		1000 EUR	2 620	1 395	1 831	
3299 12 107	- - mit auswechselbarer Mine (ohne solche mit Tinte oder Schaft oder Kappe aus Edelmetallen oder Edelmetallplattierungen)	1000 St	370 566	437 576	340 590	13
		1000 EUR	88 960	71 411	78 106	
3299 12 109	- - Andere Kugelschreiber	1000 St	.	.	.	3
		1000 EUR	.	.	.	
3299 12 300	- Schreiber und Markierstifte, mit Filzspitze oder anderer poröser Spitze	1000 St	589 937	540 891	606 945	14
		1000 EUR	157 967	144 805	167 672	
3299 12 500	- Füllbleistifte (Dreh- und Druckstifte)	1000 St	10 325	7 205	9 285	8
		1000 EUR	67 733	15 145	13 775	
3299 13 300	Füllfederhalter u.a. Füllhalter					
	- Füllfederhalter u.a. Füllhalter zum Zeichnen mit Tusche	1000 St	945	648	553	3
		1000 EUR	3 304	2 941	2 834	
3299 13 505	- - mit Schaft oder Kappe aus Edelmetallen oder Edelmetallplattierungen (ohne solche zum Zeichnen mit tusche)	1000 St	522	.	.	4
		1000 EUR	45 146	.	.	
3299 13 509	- - Andere Füllfederhalter u.a. Füllhalter (ohne solche zum Zeichnen mit Tusche)	1000 St	14 050	11 206	12 800	7
		1000 EUR	30 135	31 575	35 767	
3299 14 100	Zusammenstellungen von Schreibgeräten; Minen für Kugelschreiber; Schreibfedern und Teile für Schreibgeräte					
	- Zusammenstellungen von Kugelschreibern, Füllhaltern und/oder Füllbleistiften	kg	296 964	215 505	219 374	5
		1000 EUR	4 505	2 872	3 144	
3299 14 300	- Minen für Kugelschreiber, aus Kugeln und Tintenbehälter bestehend	1000 St	84 508	41 334	38 287	4
		1000 EUR	20 515	10 985	10 787	
3299 14 500	- Schreibfedern und Schreibfederspitzen; Teile von Kugelschreibern, Füllhaltern, Füllbleistiften u. dgl.	1000 EUR	.	68 793	81 695	25
3299 15 100	Blei-, Kopier- und Farbstifte, Griffel, Minen für Stifte, Pastellstifte, Zeichenkohle, Schreib- oder Zeichenkreide und Schneiderkreide					
	- Stifte mit festem Schutzmantel (Blei-, Kopier- und Farbstifte)	1000 St	429 384	394 036	542 802	5
		1000 EUR	58 723	47 825	68 108	
3299 15 300	- Minen für Stifte	1000 St	.	.	.	3
		1000 EUR	.	.	.	
3299 15 500	- Schreib- oder Zeichenkreide, Schneiderkreide u.ä.	kg	601 445	448 673	436 364	4
		1000 EUR	6 500	4 761	4 574	
3299 16 100	Schiefertafeln und Tafeln zum Schreiben oder Zeichnen; Datumstempel, Petschafte, Nummernstempel und dergleichen; Farbbänder für Schreibmaschinen u.ä. Farbbänder; Stempelkissen					
	- Schiefertafeln und Tafeln zum Schreiben oder Zeichnen, auch gerahmt	1000 St	155	122	157	10
		1000 EUR	17 984	23 131	24 756	
3299 16 300	- Datumstempel, Petschafte, Nummernstempel u.ä. Waren, Zusammensetzstempel und Druckkästen, für den Handgebrauch	1000 EUR	20 533	17 956	18 745	17
3299 16 500	- Stempelkissen, auch getränkt, auch in Schachteln	1000 St	.	.	.	2
		1000 EUR	.	.	.	

## Produktion nach Güterarten - Deutschland

Melde-Nr.	Bezeichnung	Einheit	2008	2009	2010	2010 Anzahl der Unternehmen
1	2	3	4	5	6	7
3299 16 700	- Farbbänder für Schreibmaschinen u.ä. Farbbänder, mit Tinte oder anders für Abdrucke präpariert, auch auf Spulen oder in Kassetten	1000 St 1000 EUR	.	.	.	1
	Schirme; Stöcke, Peitschen u.ä. Waren; Druckknöpfe, Knöpfe, Reißverschlüsse; Teile dafür		.	.	.	
3299 21 300	Schirme; Stöcke, Peitschen u.ä. Waren - Regenschirme und Sonnenschirme (einschl. Stockschirme, Gartenschirme u.ä. Waren)	1000 St 1000 EUR	162 31 439	149 29 294	155 37 047	9
3299 21 500	- Gehstöcke, Sitzstöcke, Peitschen, Reitpeitschen u.ä. Waren	1000 St 1000 EUR	.	.	.	2
3299 22 000	Teile, Ausstattungen und Zubehör für Schirme, Stöcke und Peitschen (ohne Griffe und Knäufe)	1000 EUR	-	2 544	3 014	3
3299 23 301	Druckknöpfe und Teile dafür	1000 St 1000 EUR	5 929 422 45 683	4 403 440 33 676	5 019 132 38 718	3
3299 23 302	- Knöpfe aus Kunststoff, nicht mit Spinnstoffen überzogen	1000 St 1000 EUR	276 036 17 495	161 331 11 244	184 316 11 353	6
3299 23 304	- Andere Knöpfe	1000 St 1000 EUR	1 112 817 24 663	737 890 16 861	707 251 17 276	5
3299 23 306	- Reißverschlüsse - mit Zähnen aus unedlen Metallen	1000 m 1000 St 1000 EUR	7 677 21 034 16 954	.	.	2 2
3299 23 307	- mit Zähnen aus Kunststoff	1000 m 1000 St 1000 EUR	36 825 58 588 35 445	23 284 44 790 29 541	23 969 47 772 35 648	3 3
3299 24 300	Knopfformen u.a. Knopfteile, Knopffrohlinge; Teile für Reißverschlüsse - Knopfformen u.a. Knopfteile; Knopffrohlinge	kg 1000 EUR	.	.	.	2
3299 24 500	- Teile für Reißverschlüsse (einschl. Bänder und Streifen, aus unedlen Metallen oder Kunststoff)	1000 EUR	.	.	.	2
3299 30 000	Erzeugnisse aus Menschenhaaren oder Tierhaaren; ähnliche Erzeugnisse aus Spinnstoffen	1000 EUR	8 163	7 400	7 024	3
3299 41 100	Feuerzeuge, andere Anzünder, Pfeifen, Teile dafür; Erzeugnisse aus leicht entzündlichen Stoffen; Zündhölzer; flüssige Brennstoffe und brennbare Flüssiggase für Feuerzeuge oder Anzünder Feuerzeuge u.a. Anzünder; Tabakpfeifen (einschl. Pfeifenköpfe), Zigarren- und Zigarettenspitzen, Teile dafür - Feuerzeuge u.a. Anzünder, auch mechanisch oder elektrisch	1000 St 1000 EUR	.	.	.	1
3299 41 300	- Tabakpfeifen (einschl. Pfeifenköpfe), Zigarren- und Zigarettenspitzen und Teile dafür	kg 1000 EUR	.	3 186 722 13 186	.	4
3299 42 100	Zündmetalllegierungen, Erzeugnisse aus leicht entzündlichen Stoffen; Teile für Anzünder - Cer-Eisen u.a. Zündmetalllegierungen in jeder Form; Erzeugnisse aus leicht entzündlichen Stoffen	kg 1000 EUR	.	.	.	3
3299 42 300	- Teile für Anzünder (ohne Feuersteine und Dochte)	1000 EUR	33 942	34 872	34 485	
3299 43 000	Flüssige Brennstoffe und brennbare Flüssiggase für Feuerzeuge oder Anzünder, in Behältnissen mit einem Fassungsvermögen von 300 cm <sup>3</sup> oder weniger	1000 St 1000 EUR	.	.	.	1
3299 51 303	Andere Erzeugnisse, a.n.g. Fest-, Karnevals- o.a. Unterhaltungsartikel (einschl. Zauber- und Scherzartikeln) - Weihnachtsartikel - aus Glas	1000 EUR	10 152	12 200	10 946	5

## Produktion nach Güterarten - Deutschland

Melde-Nr.	Bezeichnung	Einheit	2008	2009	2010	2010 Anzahl der Unternehmen
1	2	3	4	5	6	7
3299 51 309	- - aus anderen Stoffen	1000 EUR	5 855	.	.	2
	- Festartikel für andere Feste, Karnevals- oder andere Unterhaltungsartikel					
3299 51 505	- - aus Papier oder Pappe	1000 EUR	25 437	30 998	27 374	7
3299 51 509	- - aus anderen Stoffen	1000 EUR	8 644	8 888	10 061	3
	Frisierkämme, Einsteckkämme, Haarspangen u. dgl. aus anderem Material als Hartkautschuk oder Kunststoff; Haarnadeln, Frisiernadeln u.ä.; Parfümzerstäuber und Vorrichtungen und Köpfe dafür					
3299 52 200	- Frisierkämme, Einsteckkämme, Haarspangen u.dgl. aus anderem Material als Hartkautschuk oder Kunststoff	kg 1000 EUR	- -	- -	- -	-
3299 52 500	- Haarnadeln, Frisiernadeln, Haarklammern, Lockenwickler u.ä. Waren und Teile dafür	kg 1000 EUR	. .	. .	. .	1
3299 52 800	- Parfümzerstäuber u.ä. Zerstäuber zu Toilettenzwecken, und Vorrichtungen und Köpfe dafür	kg 1000 EUR	. .	- -	- -	-
3299 53 000	Instrumente, Apparate, Geräte und Modelle zu Vorführzwecken (z.B. beim Unterricht oder auf Ausstellungen)	1000 St 1000 EUR	4 063 196 056	4 366 173 467	4 016 184 442	32
3299 54 000	Kerzen (Lichte) aller Art und dergleichen	kg 1000 EUR	110 970 041 228 581	129 959 653 261 832	129 398 563 269 743	21
3299 55 000	Künstliche Blumen, künstliches Blattwerk und künstliche Früchte sowie Teile dafür, Waren daraus	1000 EUR	.	-	-	-
	Waren aus Därmen, Sehnen u.ä.; Vogelbälge; Elfenbein, Perlmutter und ähnliches, bearbeitet und Waren daraus; pflanzliche und mineralische Schnitzstoffe; Handsiebe; Vakuum-Isolierflaschen; Schneider- und Schaufensterpuppen und sonstige Waren, a.n.g.					
3299 59 100	- Atmungsapparate und -geräte und Gasmasken (ohne Apparate und Geräte für Atmungstherapie sowie Schutzmasken, ohne mechanische teile und ohne auswechselbares Filterelement)	1000 St 1000 EUR	4 194 289 875	2 684 170 327	2 827 188 443	6
3299 59 200	- Waren aus Därmen, Goldschlägerhäutchen, Blasen oder Sehnen	1000 EUR	-	-	-	-
3299 59 300	- Tierische Schnitzstoffe, bearbeitet und Waren daraus	1000 EUR	-	-	-	-
3299 59 400	- Pflanzliche oder mineralische Schnitzstoffe, bearbeitet und Waren daraus; geformte oder geschnittene Waren, a.n.g.; nicht gehärtete Gelatine, bearbeitet und Waren daraus	1000 EUR	.	.	.	2
3299 59 500	- Handsiebe	1000 EUR	-	-	-	-
3299 59 600	- Vakuum-Isolierflaschen u.a. Vakuum-Isolierbehälter; Teile dafür (ohne Glaskolben)	1000 EUR	25 936	26 428	23 520	3
3299 59 700	- Schneiderpuppen, Schaufensterpuppen u.ä. Waren; bewegliche Figuren und Ausstellungsstücke für Schaufenster	1000 EUR	8 791	.	.	2
3299 59 800	- Globen, kartografisch, bedruckt (ohne Reliefgloben)	1000 St 1000 EUR	. .	. .	- -	-
3299 60 000	Präparierung und Ausstopfung von Tieren (ausgenommen Vogelbälge)	1000 EUR	-	-	-	-
3299 99 000	Veredlung von Erzeugnissen dieser Güterabteilung (ohne Möbelveredlung und ohne Polsterung von Sitzmöbeln)	1000 EUR	60 303	38 374	39 743	22

## Produktion nach Güterarten - Deutschland

Melde-Nr.	Bezeichnung	Einheit	2008	2009	2010	2010 Anzahl der Unternehmen
1	2	3	4	5	6	7
3311 11 000	Reparatur, Instandhaltung und Installation von Maschinen und Ausrüstungen (einschl. Wartung) Reparatur und Instandhaltung von Metallerzeugnissen, Maschinen und Ausrüstungen (einschl. Wartung) Reparatur und Instandhaltung von Metallerzeugnissen Reparatur und Instandhaltung von Konstruktionen und Konstruktionsteilen, aus Metall	1000 EUR	172 728	185 715	222 942	140
3311 12 001	Reparatur und Instandhaltung von Tanks, Sammelbehältern und ähnlichen Behältern, aus Metall - von Warenbehältern und Transportcontainern (z.B. Überseecontainern)	1000 EUR	45 386	37 962	40 001	17
3311 12 002	- von anderen Tanks, Sammelbehältern und ähnlichen Behältern, mit einem Fassungsvermögen von mehr als 300 l	1000 EUR	441 765	296 178	291 124	49
3311 12 005	- von Behältern mit einem Fassungsvermögen von 300 l oder weniger	1000 EUR	.	4 855	11 628	6
3311 13 000	Reparatur und Instandhaltung von Dampfkesseln (ohne Zentralheizungskessel) sowie an Rohrleitungsnetzen aus Metall in Industrieanlagen	1000 EUR	616 705	517 935	625 513	65
3311 19 001	Reparatur und Instandhaltung von anderen Metallerzeugnissen - von Formen zum Spritzgießen oder Formpressen für Kautschuk oder Kunststoff	1000 EUR	.	79 739	115 913	181
3311 19 002	- von ur- und umformenden Werkzeugen, z.B. von Formen zum Druckgießen für Metalle oder Hartmetalle sowie von Press-, Präge-, Tiefzieh-, Gesenkschmiede-, Stanz- oder Lochwerkzeugen	1000 EUR	.	21 047	43 270	58
3311 19 003	- von zerspanenden und anderen Werkzeugen (z.B. zum Nachschärfen, Nachschleifen)	1000 EUR	144 656	109 654	132 090	83
3311 19 009	- von sonstigen Metallerzeugnissen, a.n.g. (z.B. Panzerschränken, Türen und Fächern für Stahlkammern, Schiffsschrauben und Schraubenflügel dafür, Schlössern, Schließanlagen u.a., Zentralheizungskesseln mit industrieller Kapazität)	1000 EUR	-	39 209	42 809	23
3312 11 001	Reparatur und Instandhaltung von Maschinen Reparatur und Instandhaltung von nicht wirtschaftszweigspezifischen Maschinen Reparatur und Instandhaltung von Verbrennungsmotoren und Turbinen (ohne Motoren für Luft- und Straßenfahrzeuge) - von Verbrennungsmotoren	1000 EUR	467 437	493 509	565 202	27
3312 11 002	- von Turbinen	1000 EUR	534 623	846 144	759 295	25
3312 12 101	Reparatur und Instandhaltung von hydraulischen und pneumatischen Komponenten und Systemen, anderen Pumpen, Kompressoren, Armaturen - Reparatur und Instandhaltung von Pumpen und Verdichtern - - von Druckluftmotoren und -zylindern, Hydropumpen, Hydromotoren, -zylindern, -systemen und -aggregaten	1000 EUR	82 893	71 793	73 437	50
3312 12 102	- - von Kompressoren und Vakuumpumpen	1000 EUR	151 550	149 335	156 927	55
3312 12 103	- - von anderen Pumpen	1000 EUR	225 480	223 734	232 995	93

Melde-Nr.	Bezeichnung	Einheit	2008	2009	2010	2010 Anzahl der Unternehmen
1	2	3	4	5	6	7
3312 12 205	- Reparatur und Instandhaltung von Armaturen u.ä. Apparaten - - von Ventilen für ölhdraulische und pneumatische Energieübertragung sowie Druckluftwartungseinheiten	1000 EUR	27 004	19 461	21 137	19
3312 12 209	- - von anderen Armaturen u.ä. Apparaten	1000 EUR	188 616	217 304	222 424	56
3312 13 000	Reparatur und Instandhaltung von Lagern, Getrieben, Zahnrädern und Antriebselementen	1000 EUR	160 748	154 074	168 987	44
3312 14 000	Reparatur und Instandhaltung von Öfen und Brennern	1000 EUR	148 566	191 113	200 389	68
3312 15 001	Reparatur und Instandhaltung von Hebezeugen und Fördermitteln (ohne solche von Aufzügen, Rolltreppen und Rollsteigen) - für den Bergbau	1000 EUR	63 733	66 803	67 877	22
3312 15 002	- für die Bauwirtschaft	1000 EUR	27 559	27 745	29 608	25
3312 15 009	- von anderen Hebezeugen und Fördermitteln	1000 EUR	903 470	840 592	802 908	234
3312 16 000	Reparatur und Instandhaltung von Büromaschinen (ohne Datenverarbeitungsgeräte und periphere Geräte)	1000 EUR	-	10 814	15 339	6
3312 17 000	Reparatur und Instandhaltung von handgeführten Werkzeugen mit Motorantrieb	1000 EUR	53 968	51 210	41 559	27
3312 18 001	Reparatur und Instandhaltung von kälte- und lufttechnischen Erzeugnissen (ohne solche für den Haushalt) - von Wärmeaustauschern (ohne solche für lufttechnische Erzeugnisse)	1000 EUR	33 996	36 190	28 680	19
3312 18 009	- von anderen kälte- und lufttechnischen Erzeugnissen für gewerbliche Zwecke	1000 EUR	347 695	365 768	383 850	116
3312 19 901	Reparatur und Instandhaltung von nicht wirtschaftszweigspezifischen Maschinen, a.n.g. - von Maschinen und Anlagen für die Behandlung durch Temperaturänderungen in der chemischen und verwandten Industrie; von Maschinen und Anlagen für die Wasserbehandlung, Gaserzeugung	1000 EUR	148 832	159 965	165 516	75
3312 19 902	- von Maschinen und Anlagen für die Behandlung durch Temperaturänderung im Nahrungs- und Genussmittelgewerbe (einschl. Verpackungsmaschinen)	1000 EUR	109 876	110 009	112 352	61
3312 19 903	- von Waagen für gewerbliche Zwecke	1000 EUR	52 676	51 060	50 032	11
3312 19 904	- von Maschinen und Anlagen zur Beschichtung mit Farben, Lacken, Leimen oder zum Aufdampfen von Metall im Vakuum	1000 EUR	121 453	25 408	27 119	9
3312 19 909	- von sonstigen Maschinen für unspezifische Verwendung, a.n.g. z.B. von nicht elektrischer Schweißtechnik	1000 EUR	356 259	320 244	325 137	151
3312 21 100	Reparatur und Instandhaltung von Maschinen für sonstige bestimmte Wirtschaftszweige Reparatur und Instandhaltung von Schleppern und anderen Zugmaschinen sowie anderen land- und forstwirtschaftlichen Maschinen, Apparaten und Geräten - von Schleppern und anderen Zugmaschinen	1000 EUR	9 327	9 697	11 539	18
3312 21 200	- von land- und forstwirtschaftlichen Maschinen, Apparaten und Geräten, a.n.g.	1000 EUR	77 326	59 877	63 153	65
3312 22 000	Reparatur und Instandhaltung von Werkzeugmaschinen zum Bearbeiten von Metallen	1000 EUR	740 109	626 702	747 928	272

Melde-Nr.	Bezeichnung	Einheit	2008	2009	2010	2010 Anzahl der Unternehmen
1	2	3	4	5	6	7
3312 23 001	Reparatur und Instandhaltung von Maschinen für die Metallherzeugung, Walzwerkseinrichtungen, Gießmaschinen - von Gießmaschinen für Gießereien	1000 EUR	24 647	14 236	20 441	15
3312 23 009	- von anderen Maschinen für die Metallherzeugung, Walzwerkseinrichtungen	1000 EUR	135 124	114 436	139 652	46
3312 24 003	Reparatur und Instandhaltung von Bergwerks-, Bau- und Baustoffmaschinen - von Aufbereitungs- und Formmaschinen für Gießereiformsande	1000 EUR	2 102	1 360	1 503	7
3312 24 005	- von Bau- und Baustoffmaschinen	1000 EUR	236 373	208 513	249 682	83
3312 24 009	- von Bergwerksmaschinen	1000 EUR	176 052	154 419	145 812	26
3312 25 000	Reparatur und Instandhaltung an Maschinen für die Nahrungs-, Futtermittel- und Getränkeherstellung und für die Tabakverarbeitung, a.n.g.	1000 EUR	133 209	138 507	150 213	97
3312 26 001	Reparatur und Instandhaltung an Maschinen für die Textil- und Bekleidungsherstellung, die Lederherzeugung und -verarbeitung sowie die Herstellung von Schuhen - für die Bekleidungsherstellung, die Lederherzeugung und -verarbeitung sowie die Herstellung von Schuhen	1000 EUR	21 085	13 255	.	8
3312 26 003	- für die Textilherstellung	1000 EUR	96 415	101 108	85 873	29
3312 27 000	Reparatur und Instandhaltung von Maschinen für die Papierherzeugung und -verarbeitung	1000 EUR	138 847	169 626	124 982	49
3312 28 000	Reparatur und Instandhaltung von Maschinen und Apparaten zum Be- oder Verarbeiten von Kunststoffen und Kautschuk	1000 EUR	125 533	109 843	103 715	62
3312 29 101	Reparatur und Instandhaltung von Maschinen für sonstige bestimmte Wirtschaftszweige, a.n.g. - Reparatur und Instandhaltung von Werkzeugmaschinen zum Bearbeiten von Holz, Kork, Steinen, Hartkautschuk oder ähnlichen harten Stoffen - - von Werkzeugmaschinen für mineralische Stoffe	1000 EUR	7 477	7 282	7 556	18
3312 29 102	- - von Werkzeugmaschinen für andere harte Stoffe	1000 EUR	66 884	54 118	65 622	44
3312 29 105	- von Spannzeugen	1000 EUR	-	3 894	5 014	9
3312 29 901	- Reparatur und Instandhaltung von Maschinen für sonstige bestimmte Wirtschaftszweige, a.n.g. - - für das Druckgewerbe	1000 EUR	60 915	52 238	51 111	34
3312 29 902	- - für Trockner und Oberflächentechnik	1000 EUR	21 009	12 077	12 775	14
3312 29 903	- - für die Halbleiterindustrie und die Flachbildherstellung	1000 EUR	.	69 905	81 890	23
3312 29 904	- - für die automatisierte Montagetechnik und Handhabung	1000 EUR	46 666	39 343	41 375	72
3312 29 905	- - für die chemische Industrie, a.n.g.	1000 EUR	321 920	225 844	237 290	30
3312 29 907	- - für andere Industrien	1000 EUR	.	421 981	461 843	226
3312 29 908	- - Allgemeine mechanische Reparatur, Instandhaltung, Service und Wartung von Maschinen	1000 EUR	63 136	127 066	157 772	110
3312 29 909	- - Reparatur und Instandhaltung von Auswuchtmaschinen; Glücksspieltischen, automatischen Kegelbahnen u.a. Gesellschaftsspielen, einschl. mechanischer Spiele der Meldenummer 2899 39 750	1000 EUR	-	10 873	.	2

Melde-Nr.	Bezeichnung	Einheit	2008	2009	2010	2010 Anzahl der Unternehmen
1	2	3	4	5	6	7
3313 11 103	Reparatur und Instandhaltung von elektronischen und optischen Geräten - Reparatur und Instandhaltung von Mess-, Kontroll-, Navigations- u. ä. Instrumenten und Vorrichtungen - - von elektrischen Instrumenten und Vorrichtungen	1000 EUR	266 142	243 230	317 095	156
3313 11 105	- - von feinmechanisch-optischen Instrumenten und Vorrichtungen	1000 EUR	102 849	92 238	100 822	58
3313 11 107	- - von Prüfmaschinen (einschl. Prüfständen)	1000 EUR	46 966	63 599	65 524	25
3313 11 200	- von industriellen Zeitmessinstrumenten und -geräten	1000 EUR	4 943	4 794	5 245	5
3313 12 000	Reparatur und Instandhaltung von medizinischen Geräten und orthopädischen Vorrichtungen (einschl. Waren der Zahnprothetik)	1000 EUR	651 931	511 166	476 617	116
3313 13 000	Reparatur und Instandhaltung von optischen und fotografischen Geräten für gewerbliche Zwecke	1000 EUR	110 013	96 203	122 054	20
3313 19 001	Reparatur und Instandhaltung von anderer elektronischer Ausrüstungsgegenstände für gewerbliche Zwecke - von industriellen Prozess-Steuerungseinrichtungen (Dauerbetrieb-Steuerungseinrichtungen)	1000 EUR	27 169	28 611	36 322	30
3313 19 003	- von nachrichtentechnischen u.a. elektronischen Geräten und Einrichtungen (z.B. Kommunikationssysteme, Netzwerke, gewerbliche Ausrüstungen für Rundfunk, Fernsehen)	1000 EUR	1 262 661	1 022 146	927 297	66
3314 11 200	Reparatur und Instandhaltung von elektrischen Ausrüstungen Reparatur und Instandhaltung von Elektromotoren, Generatoren und Transformatoren sowie von Elektrizitätsverteilungs- und -schalteinrichtungen - von Elektromotoren, Generatoren und Transformatoren	1000 EUR	1 049 437	930 780	911 406	200
3314 11 500	- von Elektrizitätsverteilungs- und -schalteinrichtungen	1000 EUR	535 559	378 593	671 274	113
3314 19 001	Reparatur und Instandhaltung elektrischer Ausrüstungsgegenstände für gewerbliche Zwecke - von elektrischen Löt- und Schweißmaschinen, -apparaten und -geräten	1000 EUR	-	34 643	35 330	31
3314 19 002	- von elektrischen Geräten für gewerbliche Zwecke	1000 EUR	-	4 376	5 252	11
3314 19 008	- von anderen elektrischen Geräten, a.n.g.	1000 EUR	365 130	522 809	551 795	123
3315 10 101	Reparatur und Instandhaltung von Schiffen und Booten - Reparatur und Instandhaltung an Schiffen, Bohr- oder Förderplattformen und schwimmenden Vorrichtungen für zivile Zwecke (nicht an Yachten, anderen Freizeit- oder Sportbooten, Ruderbooten und Kanus)	1000 EUR	839 943	533 178	453 688	78
3315 10 300	- Reparatur und Instandhaltung sowie Umbau- und Ausbaurbeiten an Booten und Yachten	1000 EUR	114 213	154 704	125 768	27
3316 10 001	Reparatur und Instandhaltung von Luft- und Raumfahrzeugen sowie von Motoren und Triebwerken dafür, für zivile Zwecke	1000 EUR	5 251 394	5 273 945	5 401 003	50
3317 11 000	Reparatur und Instandhaltung von Fahrzeugen, a.n.g. Reparatur und Instandhaltung von Schienenfahrzeugen	1000 EUR	555 627	551 507	570 812	54
3317 19 000	Reparatur und Instandhaltung von sonstigen Fahrzeugen, a.n.g. (z.B. Behindertenfahrzeuge, Schubkarren, einrädriige Handtransportfahrzeuge, Gespannfahrzeuge für Tiere; ohne Reparatur und Instandhaltungen von Krafträdern)	1000 EUR	13 832	17 189	12 234	12



Melde-Nr.	Bezeichnung	Einheit	2008	2009	2010	2010 Anzahl der Unternehmen
1	2	3	4	5	6	7
	Reparatur und Instandhaltung von sonstigen Ausrüstungen					
3319 10 103	- Reparatur und Instandhaltung von sonstigen Ausrüstungen (ohne Reparatur von Persenning u.ä. und Campingausrüstungen und textilen Artikeln, a.n.g.) - - von Verpackungsmitteln, Lagerbehältern und Ladungsträgern aus Holz und von Holzwaren (ohne Gebrauchsgüter)	1000 EUR	28 995	26 127	32 406	24
3319 10 105	- - von Gütern der Abteilung 22, einschl. von Rohren, Schläuchen und Rohrnetzen aus Kunststoffen in Industrieanlagen	1000 EUR	39 111	27 493	27 333	5
3319 10 106	- - von Gütern der Abteilung 23	1000 EUR	.	-	-	-
3319 10 108	- - Reparatur von Flippern und sonstigen Münzspielgeräten	1000 EUR	-	.	.	1
3319 10 200	- Reparatur von Persenning u.ä. und Campingausrüstungen und textilen Artikeln, z.B. von Netzen und Tauen	1000 EUR	.	.	.	4
	Installation von Maschinen und Ausrüstungen					
3320 11 000	Installation von Metallerzeugnissen Installation von Dampfkesseln (ohne Zentralheizungskessel), einschl. Verlegen von Rohrnetzen aus Metall in Industrieanlagen	1000 EUR	2 543 666	2 129 940	2 028 817	151
3320 12 001	Installation von anderen Metallerzeugnissen - von selbstproduzierten Metallkonstruktionen	1000 EUR	831 628	726 592	658 484	272
3320 12 005	- von Behältern aus Eisen oder Stahl mit einem Fassungsvermögen von 300 l oder weniger	1000 EUR	.	.	119	3
3320 12 006	- von sonstigen Metallerzeugnissen, a.n.g. (z.B. Panzerschränken, Türen und Fächern für Stahlkammern, Schiffsschrauben und Schraubenflügel dafür; Schlössern, Schließanlagen u.ä. Behälter von mehr als 300 l; industriellen Zentralheizungskesseln)	1000 EUR	5 981	39 533	35 256	17
3320 21 000	Installation von nicht wirtschaftszweigspezifischen Maschinen Installation von Büromaschinen	1000 EUR	.	.	.	1
	Installation von sonstigen nicht wirtschaftszweigspezifischen Maschinen, a.n.g.					
3320 29 101	- Installation von Verbrennungsmotoren und Turbinen (ohne Motoren für Luft- und Straßenfahrzeuge) - - von Verbrennungsmotoren	1000 EUR	96 889	89 451	83 723	4
3320 29 102	- - von Turbinen und windgetriebenen Stromerzeugungsaggregaten	1000 EUR	107 072	137 108	233 203	12
3320 29 203	- Installation von Pumpen und Kompressoren - - von Druckluftmotoren und -zylindern, Hydropumpen, Hydromotoren, -zylindern, -systemen und -aggregaten	1000 EUR	6 183	2 531	3 241	9
3320 29 204	- von Kompressoren und Vakuumpumpen	1000 EUR	59 578	63 381	80 478	22
3320 29 205	- von anderen Pumpen	1000 EUR	51 778	42 184	39 443	25
3320 29 300	- Installation von Öfen und Brennern	1000 EUR	29 778	21 246	21 771	22
3320 29 401	- Installation von Hebezeugen und Fördermitteln (ohne Aufzüge und Rolltreppen) - - für den Bergbau	1000 EUR	2 248	1 283	.	5
3320 29 403	- - für andere Zwecke	1000 EUR	230 401	199 532	183 398	97

## Produktion nach Güterarten - Deutschland

Melde-Nr.	Bezeichnung	Einheit	2008	2009	2010	2010 Anzahl der Unternehmen
1	2	3	4	5	6	7
3320 29 501	- Installation von kälte- und luft-technischen Erzeugnissen, für gewerbliche Zwecke - - von Wärmeaustauschern (ohne solche für lufttechnische Anlagen)	1000 EUR	88 830	77 707	67 465	12
3320 29 502	- - von anderen kälte- und luft-technischen Erzeugnissen, für gewerbliche Zwecke	1000 EUR	616 445	498 873	477 001	85
3320 29 601	- Installation von Maschinen für spezifische Verwendung, a.n.g. - - von Waagen für gewerbliche Zwecke	1000 EUR	11 894	11 998	11 584	11
3320 29 602	- - von Verpackungsmaschinen	1000 EUR	341 599	242 444	279 479	53
3320 29 603	- - von Maschinen und Apparaten zur Beschichtung mit Farben, Lacken, Leimen oder zum Aufdampfen von Metall im Vakuum	1000 EUR	58 242	238 148	.	7
3320 29 604	- - von Maschinen und Apparaten für die chemische und verwandte Industrie, Wasserbehandlung, Gaserzeugung	1000 EUR	42 424	49 352	50 958	19
3320 29 606	- - von Armaturen und ähnlichen Apparaten für Rohr- und Schlauchleitungen, Dampfkesseln, Sammelbehältern oder ähnlichen Behältern aus Metall	1000 EUR	29 147	62 783	47 307	16
3320 29 607	- - von wärmewirtschaftlichen Maschinen für die Nahrungs- und Genussmittelindustrie	1000 EUR	36 282	27 805	34 610	14
3320 29 609	- - von sonstigen Maschinen für unspezifische Verwendung, a.n.g. (z.B. Maschinen zum Strahlen oder Verteilen, Verspritzen oder Zerstäuben von Flüssigkeiten oder Pulver)	1000 EUR	175 973	166 554	207 529	45
3320 29 700	- von Werkzeugmaschinen zum Bearbeiten von Holz, Kork, Bein, Kautschuk o.ä. harten Stoffen	1000 EUR	48 347	35 780	39 494	12
3320 31 000	Installation von Maschinen für sonstige bestimmte Wirtschaftszweige Installation von land- und forstwirtschaftlichen Maschinen, Apparaten und Geräten	1000 EUR	15 319	6 136	5 213	8
3320 32 001	Installation von metallbearbeitenden Werkzeugmaschinen - zum Bearbeiten von Metallen sowie zum Abtragen von Stoffen aller Art durch Laserstrahl, Ultraschall usw.	1000 EUR	188 041	160 965	116 822	61
3320 32 003	- zum Bearbeiten von mineralischen und zum Kaltbearbeiten von Glas	1000 EUR	17 273	13 476	15 067	10
3320 32 008	- zum anderen Bearbeiten	1000 EUR	-	24 405	30 802	12
3320 33 000	Installation von Maschinen für die Metallerzeugung, Walzwerkseinrichtungen, Gießmaschinen	1000 EUR	206 856	128 806	141 159	13
3320 34 003	Installation von Bau- und Bergwerksmaschinen - von Aufbereitungs- und Formmaschinen für Gießereiformsande	1000 EUR	10 393	8 589	7 399	4
3320 34 005	- von Bau- und Baustoffmaschinen	1000 EUR	636 644	83 498	60 399	30
3320 34 009	- von Bergwerksmaschinen	1000 EUR	4 300	14 282	9 948	8
3320 35 000	Installation von Maschinen für die Nahrungs-, Futtermittel- und Getränkeherstellung und die Tabakherstellung	1000 EUR	349 714	321 597	319 135	40
3320 36 001	Installation von Maschinen für Textil- und Bekleidungsherstellung, die Ledererzeugung und -verarbeitung sowie die Herstellung von Schuhen - von Spinnerei-, Weberei-, Strickerei- und Wirkereimaschinen	1000 EUR	18 678	14 877	13 431	5

## Produktion nach Güterarten - Deutschland

Melde-Nr.	Bezeichnung	Einheit	2008	2009	2010	2010 Anzahl der Unternehmen
1	2	3	4	5	6	7
3320 36 008	- von anderen Maschinen für das Textil- und Bekleidungs-gewerbe sowie Maschinen zum Herstellen von Leder, Schuhen und Lederwaren	1000 EUR	43 089	16 385	.	10
3320 37 000	Installation von gewerblichen Maschinen und gewerblicher Ausrüstung für die Papiererzeugung und -verarbeitung	1000 EUR	60 538	33 395	37 367	28
3320 38 000	Installation von Maschinen und Apparaten zum Be- oder Verarbeiten von Kunststoffen und Kautschuk	1000 EUR	98 029	56 751	74 981	41
3320 39 001	Installation von Maschinen für sonstige bestimmte Wirtschaftszweige a.n.g. - für das Druckgewerbe	1000 EUR	116 313	78 482	93 941	21
3320 39 003	- zum Herstellen oder Warmbearbeiten von Glas oder Glaswaren	1000 EUR	1 615	2 249	3 888	5
3320 39 004	- für die Halbleiterindustrie und die Flachbildherstellung	1000 EUR	.	20 662	18 564	6
3320 39 005	- für die automatisierte Montagetechnik und Handhabung	1000 EUR	301 177	262 404	301 249	41
3320 39 006	- von Trocknern sowie für Maschinen für die Oberflächenvorbehandlung, -behandlung oder -veredlung von Metallen	1000 EUR	20 964	12 359	12 455	7
3320 39 007	- für die chemische Industrie	1000 EUR	24 724	18 293	17 142	18
3320 39 008	- von anderen Maschinen für sonstige bestimmte Wirtschaftszweige, a.n.g., z.B. Auswuchtmaschinen	1000 EUR	.	231 558	365 151	84
3320 41 001	Installation von elektronischen und optischen Geräten Installation von medizinischen Apparaten und Geräten sowie von optischen und feinmechanischen Instrumenten - von medizinischen Apparaten und Geräten	1000 EUR	49 875	50 800	55 177	12
3320 41 003	- von optischen und feinmechanischen Instrumenten	1000 EUR	25 199	26 391	23 998	14
3320 42 001	Installation von elektronischen Ausrüstungsgegenständen für gewerbliche Zwecke - von nachrichtentechnischen Geräten und Einrichtungen (z.B. Kommunikationssysteme, Netzwerke usw.)	1000 EUR	1 071 852	984 153	962 329	61
3320 42 002	- von elektronischen Mess-, Kontroll-, Navigations- u.ä. Instrumenten und Vorrichtungen	1000 EUR	415 893	373 100	385 922	51
3320 42 004	- von gewerblichen Datenverarbeitungsgeräten und -einrichtungen	1000 EUR	25 705	23 884	22 215	8
3320 42 006	- von gewerblichen Ausrüstungen für Rundfunk, Fernsehen sowie Bild- und Tonaufzeichnung oder -wiedergabe	1000 EUR	169 158	163 708	138 231	11
3320 42 008	- von Prüfmaschinen (einschl. Prüfständen)	1000 EUR	28 364	26 845	26 263	19
3320 50 200	Installation von elektrischen Ausrüstungsgegenständen - von Elektromotoren, Generatoren und Transformatoren	1000 EUR	-	323 283	206 054	33
3320 50 500	- von Elektrizitätsverteilungs- und -schalteinrichtungen	1000 EUR	1 452 969	1 218 602	1 319 056	169
3320 50 901	- von anderen elektrischen Geräten, a.n.g. - - von elektrischen Löt- und Schweißmaschinen, -apparaten und -geräten	1000 EUR	-	406	852	3
3320 50 909	- - von anderen elektrischen Geräten, a.n.g.	1000 EUR	1 606 504	1 277 394	1 195 661	87

## Produktion nach Güterarten - Deutschland

Melde-Nr.	Bezeichnung	Einheit	2008	2009	2010	2010 Anzahl der Unternehmen
1	2	3	4	5	6	7
3320 60 000	Planung und Installation von industriellen Prozesssteuerungseinrichtungen (Dauerbetrieb-Steuer-einrichtungen, auch für automatische Fertigungsanlagen, die aus verschiedenen Maschinen, Fördermitteln und zentralen Steuerungsgeräten bestehen)	1000 EUR	1 795 440	1 684 053	1 713 849	148
3320 70 001	Installation von sonstigen Erzeugnissen, a.n.g. - von Rohren und Schläuchen aus Kunststoffen, einschl. Verlegen von Rohrnetzen aus Kunststoffen in Industrieanlagen	1000 EUR	6 760	32 958	29 975	6
3320 70 003	- von industriellen Zeitmessinstrumenten und -geräten	1000 EUR	-	-	-	
3320 70 009	- von sonstigen Erzeugnissen, a.n.g.	1000 EUR	.	11 734	98 337	12