

# Dienstleistungen

## Strukturerhebung im Dienstleistungsbereich Nachrichtenübermittlung



**2006**

Erscheinungsfolge: jährlich  
Erschienen am 06. November 2008  
Artikelnummer: 5474111067004

Fachliche Informationen zu dieser Veröffentlichung können Sie direkt beim Statistischen Bundesamt erfragen:  
Gruppe VII C, Zweigstelle Bonn, Telefon: +49 (0) 18 88 / 644 8563; Fax: +49 (0) 18 88 / 644 8961 oder E-Mail:  
[dienstleistungen@destatis.de](mailto:dienstleistungen@destatis.de)

© Statistisches Bundesamt, Wiesbaden 2008

Vervielfältigung und Verbreitung, auch auszugsweise, mit Quellenangabe gestattet.

# Inhalt

<b>Vorbemerkungen</b>	<b>Seite</b>
Methodik der Erhebung	3
Spektrum der dargestellten Wirtschaftsbereiche	3
<b>Kommentare und Grafiken zu den Ergebnissen</b>	
Anzahl der Unternehmen	4
Tätige Personen (Stichtag: 30. September)	4
Umsatz	5
Aufwendungen	5
Differenzierung nach Beschäftigtengrößenklassen	6
Veränderungen gegenüber dem Vorjahr	7
<b>Tabellenteil</b>	
Nachrichtenübermittlung (WZ 64)	8
Postverwaltung und private Post- und Kurierdienste (WZ 64.1)	10
Fernmeldedienste (WZ 64.3)	12

## Vorbemerkungen

### Methodik der Erhebung

Die rechtliche Grundlage für die Durchführung der Strukturerhebung im Dienstleistungsbereich (Dienstleistungsstatistik) ist das Dienstleistungsstatistikgesetz vom 19. Dezember 2000 in Verbindung mit dem Bundesstatistikgesetz.

Das Dienstleistungsstatistikgesetz schreibt vor, dass beginnend mit dem Berichtsjahr 2000 zur Darstellung der Entwicklung im Dienstleistungsbereich und zur Erfüllung der Anforderungen der Europäischen Strukturverordnung jährlich dezentrale Erhebungen als Stichprobe bei höchstens 15 Prozent aller Erhebungseinheiten mit Auskunftspflicht durchgeführt werden. Erhebungseinheiten dieser Statistik sind Unternehmen und Einrichtungen zur Ausübung einer freiberuflichen Tätigkeit, die den Schwerpunkt ihrer wirtschaftlichen Tätigkeit entsprechend der aktuellen Klassifikation der Wirtschaftszweige haben im

- Wirtschaftsabschnitt I  
Verkehr und Nachrichtenübermittlung
- Wirtschaftsabschnitt K  
Grundstücks- und Wohnungswesen,  
Vermietung beweglicher Sachen,  
Erbringung von wirtschaftlichen Dienstleistungen.

Zur Entlastung der auskunftspflichtigen Einheiten werden Unternehmen und Einrichtungen mit einem Jahresumsatz von weniger als 250 000 Euro (kleine Unternehmen) nur mit einem verkürzten Merkmalskatalog befragt.

Zur Festlegung der Auswahlgesamtheit aller Erhebungseinheiten dient das bei den Statistischen Ämtern des Bundes und der Länder geführte Unternehmensregister. Das Unternehmensregister enthält eindeutige Angaben zur Identifizierung der Erhebungseinheiten, zu ihrer wirtschaftszweigsystematischen Zuordnung, zur Aufnahme bzw. Einstellung ihrer wirtschaftlichen Tätigkeit sowie zu ihrer Größe.

Nach mathematisch-statistischen Methoden werden aus den Unternehmen in den erhebungsrelevanten Wirtschaftsabschnitten I und K (Auswahlgesamtheit) die auskunftspflichtigen Erhebungseinheiten nach einem Auswahlplan mittels einer geschichteten Zufallsstichprobe gezogen. Dabei werden Schichten, die nur minimal besetzt sind, als Totalschichten erfasst, d.h. jedes darin befindliche Unternehmen ist auskunftspflichtig; gleiches gilt auch für nach ihrem Umsatz sehr große Unternehmen.

Mit dieser Statistik werden die Strukturdaten der in den Wirtschaftsabschnitten I und K zusammengefassten sehr heterogenen Wirtschaftsbereiche in einem konsistenten Gesamtkonzept erhoben.

Im Ergebnis der Erhebung werden aus den von den befragten Einheiten ermittelten Angaben durch Hochrechnung die vorliegenden Totalwerte errechnet. Der Nutzer erhält vergleichbare Daten für Unternehmen und Einrichtungen mit unterschiedlichen wirtschaftlichen Tätigkeiten.

### Spektrum der dargestellten Wirtschaftsbereiche

In der vorliegenden Datenzusammenstellung sind ausgewählte Ergebnisse aus der Strukturerhebung im Dienstleistungsbereich für Unternehmen, deren Schwerpunkt ihrer wirtschaftlichen Tätigkeit nach der Wirtschaftszweikklassifikation (WZ) als Nachrichtenübermittlung bezeichnet wird, für diese Tätigkeitsbereiche zusammengefasst dargestellt. Zu diesen wirtschaftlichen Tätigkeiten zählen:

- Postverwaltung <sup>1)</sup> und  
private Post- und Kurierdienste (WZ 64.1)
- Fernmeldedienste (WZ 64.3).

Die wirtschaftlichen Tätigkeiten der befragten Unternehmen reichen im Einzelnen von der

- Einsammlung, Weiterleitung und Auslieferung von Briefen und Frachtsendungen sowie von termingebundenen und einzeln nachgewiesenen Sendungen bis zum
- Betreiben von Kabelnetzen, Mobilfunknetzen, Satellitenfunknetzen einschließlich der Unterhaltung dieser Netze sowie der Erbringung von sonstigen Telekommunikationsdienstleistungen.

So heterogen wie die genannten wirtschaftlichen Tätigkeiten, so unterschiedlich sind die aus der Strukturerhebung im Dienstleistungsbereich ermittelten Strukturdaten für die im Folgenden dargestellten einzelnen Wirtschaftszweige.

Die Ergebnisse für den Bereich Nachrichtenübermittlung resultieren aus der Befragung von 4 300 Unternehmen.

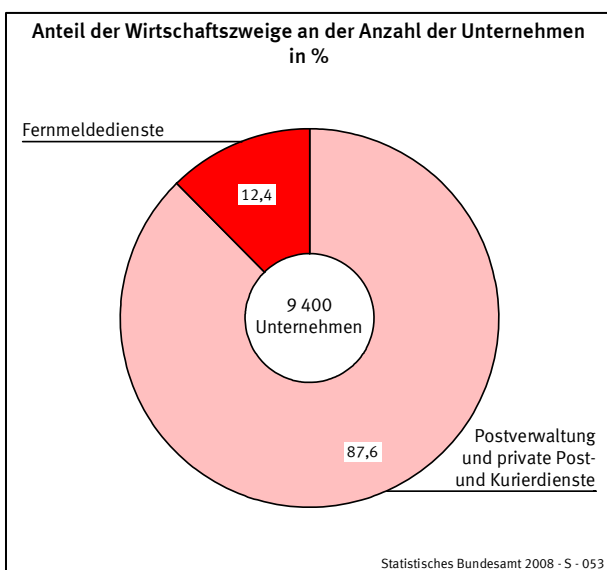
<sup>1)</sup> Die WZ 2003 ist auf der verbindlichen Grundlage internationaler Wirtschaftszweikklassifikationen entstanden. Daher enthält sie einen Wirtschaftszweig zur Erfassung von Tätigkeiten der nationalen Postverwaltung. Aufgrund der Deregulierung der Postmärkte gibt es in Deutschland jedoch nur noch private Post- und Kurierdienste, die in der Klasse 64.12 der WZ 2003 erfasst werden.

## Kommentare und Grafiken zu den Ergebnissen

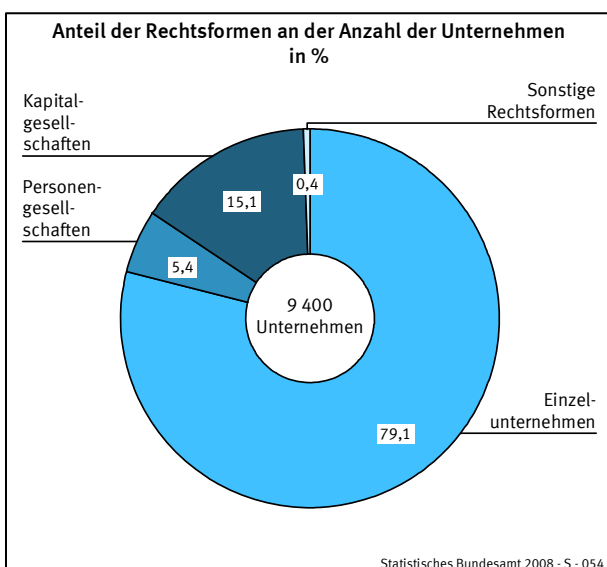
### 1. Anzahl der Unternehmen

In den Wirtschaftszweigen mit Schwerpunkt der wirtschaftlichen Tätigkeit im Bereich Nachrichtenübermittlung waren im Berichtsjahr knapp 9 400 Unternehmen tätig, darunter 73% mit einem Jahresumsatz von weniger als 250 000 Euro.

Mit mehr als 8 200 Unternehmen hatten knapp 88% der betrachteten Unternehmen ihren wirtschaftlichen Schwerpunkt bei den privaten Post- und Kurierdiensten.

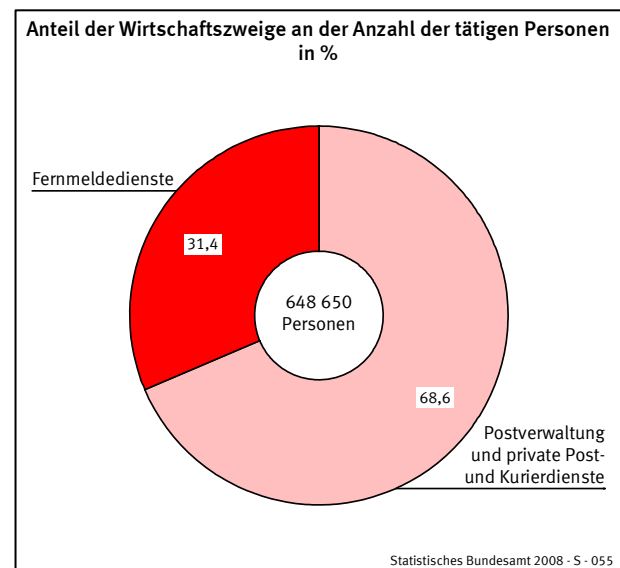


Vorherrschende Rechtsform der im Bereich der Nachrichtenübermittlung tätigen Unternehmen war das Einzelunternehmen. Über drei Viertel (79%) der in diesem Wirtschaftsbereich tätigen Unternehmen waren als Einzelunternehmen und 15% als Kapitalgesellschaft organisiert. Bei den kleinen Unternehmen mit einem Jahresumsatz von weniger als 250 000 Euro lag der Anteil der als Einzelunternehmen geführten Unternehmen bei knapp 94%.



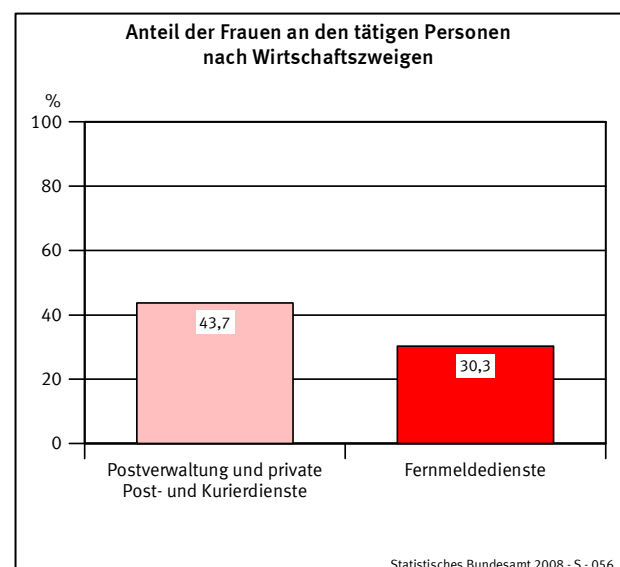
### 2. Tätige Personen (Stichtag: 30. September)

In der Nachrichtenübermittlung arbeiteten fast 648 650 Personen, darunter zwei Drittel in Unternehmen der privaten Post- und Kurierdienste. Damit waren in der Nachrichtenübermittlung durchschnittlich 69 Personen je Unternehmen beschäftigt. In den Unternehmen des Fernmeldedienstes arbeiteten durchschnittlich 175 Personen je Unternehmen.



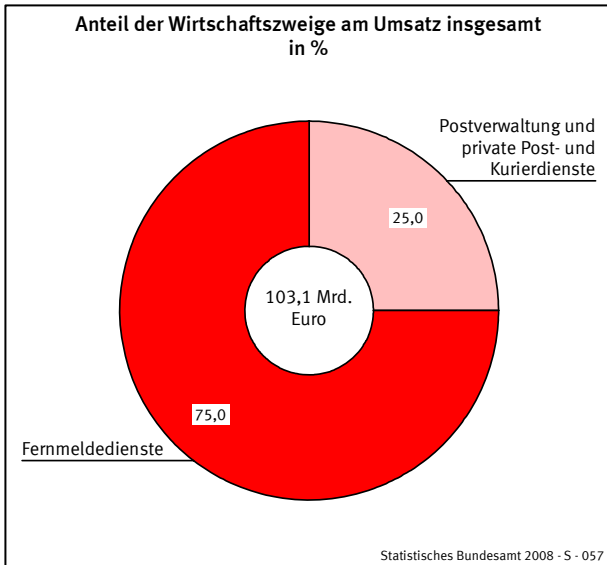
Der Anteil der Lohn- und Gehaltsempfänger an den tätigen Personen insgesamt war mit 97% sehr hoch und erreichte im Fernmeldedienst nahezu 100%.

Mehr als 96% der in der Nachrichtenübermittlung tätigen Personen arbeiteten in Unternehmen mit einem Jahresumsatz von 250 000 Euro und mehr. In diesen Unternehmen waren über 39% der Beschäftigten Frauen, rund 40% der tätigen Personen arbeiteten in Teilzeit und mehr als 16 950 Auszubildende hatten hier eine Lehrstelle.

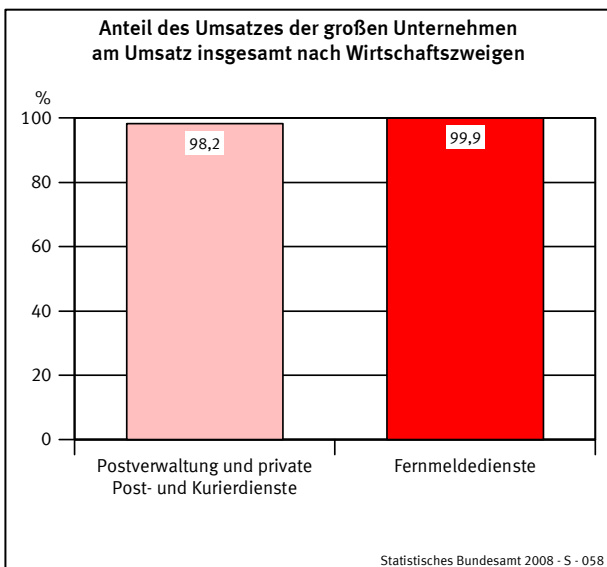


### 3. Umsatz

Im Berichtsjahr wurde von den Unternehmen im Bereich Nachrichtenübermittlung ein Umsatz von 103,1 Mrd. Euro erwirtschaftet. Mit 77,4 Mrd. Euro realisierten die Unternehmen der Fernmeldedienste drei Viertel dieses Umsatzes.



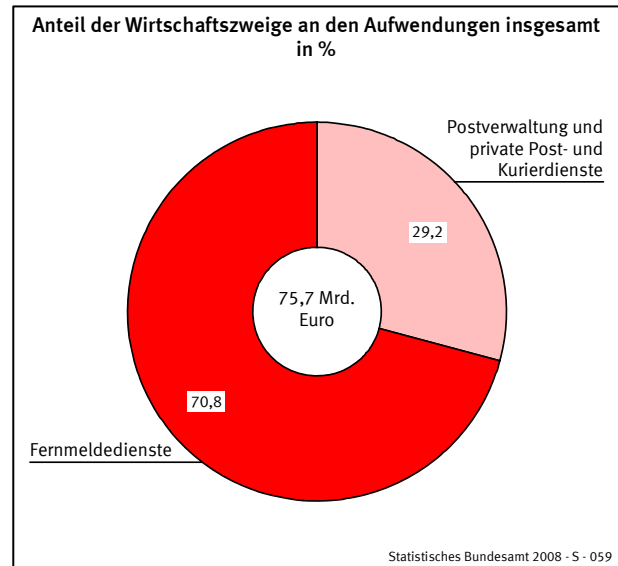
27% der Unternehmen, die als große Unternehmen mit einem Jahresumsatz von 250 000 Euro und mehr definiert sind, haben fast 100% des Umsatzes realisiert. Nur knapp 2% des Umsatzes aus selbstständiger Tätigkeit entstand durch Aufträge aus dem Ausland.



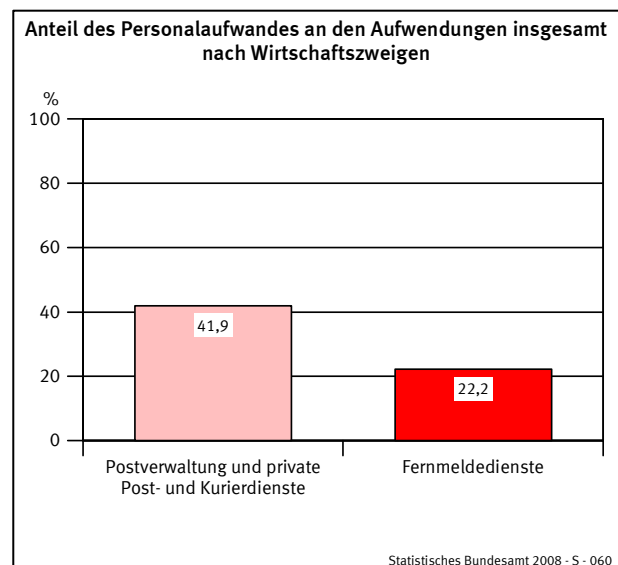
Während die großen Unternehmen einen durchschnittlichen Jahresumsatz von 40,2 Mill. Euro erwirtschafteten, betrug er bei den kleinen Unternehmen nur rund 75 750 Euro je Unternehmen.

### 4. Aufwendungen

Die Unternehmen der Nachrichtenübermittlung hatten Aufwendungen in Höhe von 75,7 Mrd. Euro. Mit 53,6 Mrd. Euro waren die Aufwendungen in den Unternehmen der Fernmeldedienste am höchsten. Gemessen am Umsatz betrug der Anteil der Aufwendungen gut 73%.



Die Aufwendungen verteilten sich zu 28% auf Personal- und zu 72% auf Sachaufwendungen. Der Anteil der Personalaufwendungen an den Aufwendungen insgesamt betrug bei den privaten Post- und Kurierdiensten 42% und bei den Unternehmen der Fernmeldedienste nur 22%.



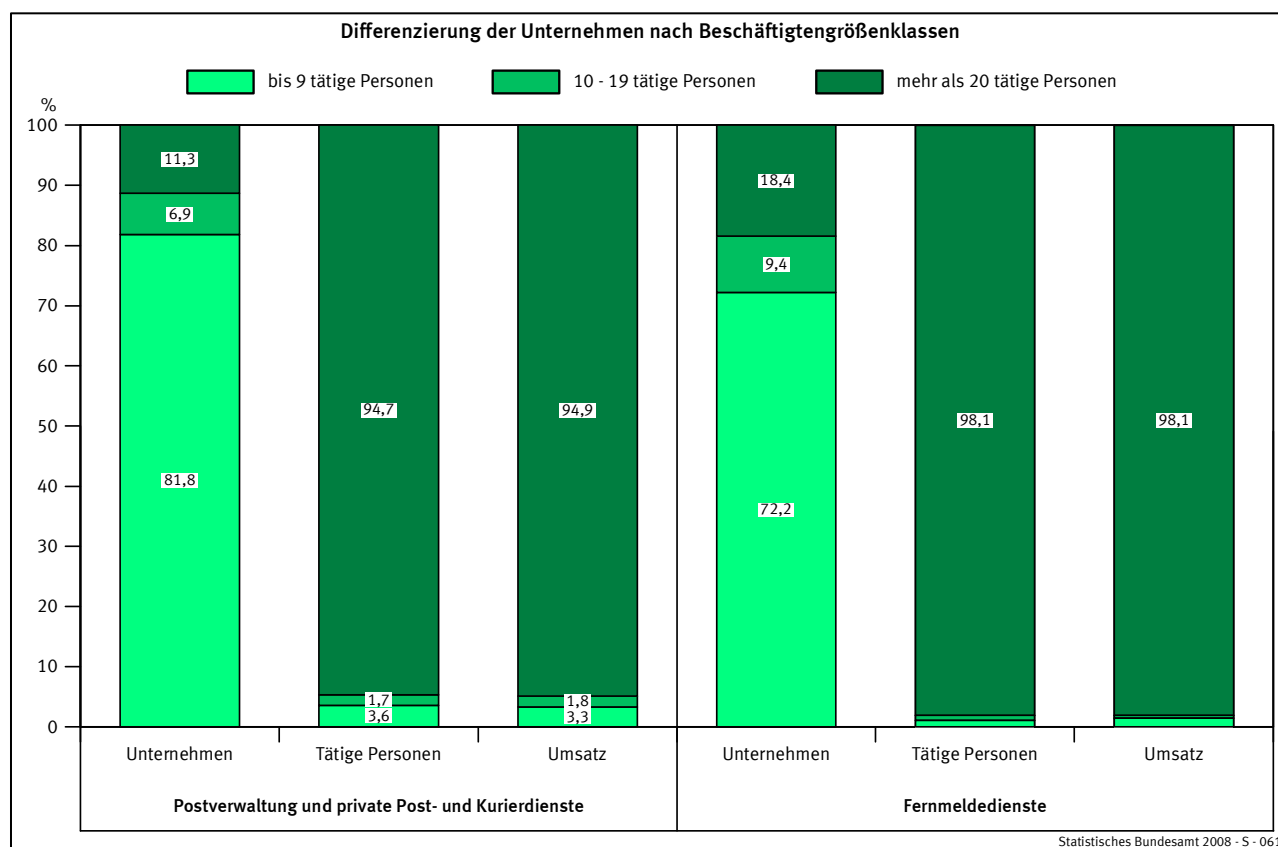
Knapp 16,2 Mrd. Euro und damit gut drei Viertel der Personalaufwendungen wurden für Löhne und Gehälter aufgewendet; damit betrug der Anteil der Sozialaufwendungen des Arbeitgebers in diesem Wirtschaftsbereich knapp 24%.

## 5. Differenzierung nach Beschäftigtengrößenklassen

In der Unterteilung der Unternehmen der Nachrichtenübermittlung nach Beschäftigtengrößenklassen der in diesen Unternehmen tätigen Personen zeigt sich folgendes Bild:

- In knapp 81% der Unternehmen waren bis zu 9 Personen beschäftigt.
- In diesen Unternehmen arbeiteten aber weniger als 3% der in der Nachrichtenübermittlung insgesamt tätigen Personen.
- Diese Unternehmen realisierten im Berichtsjahr mit knapp 2,0 Mrd. Euro nur rund 2% des Gesamtumsatzes in der Nachrichtenübermittlung.

Demgegenüber erzielten rund 12% der Unternehmen mit 20 und mehr Beschäftigten gut 97% des Gesamtumsatzes aller Unternehmen. In diesen Unternehmen hatten fast 96% der in der Nachrichtenübermittlung tätigen Personen einen Arbeitsplatz.



## 6. Veränderungen gegenüber dem Vorjahr

Im Berichtsjahr stieg die Anzahl der mit Schwerpunkt ihrer wirtschaftlichen Tätigkeit im Bereich Nachrichtenübermittlung klassifizierten Unternehmen gegenüber dem Vorjahr um 750 Unternehmen (+ 8,7%) an, davon im Wirtschaftszweig der privaten Post- und Kurierdienste um 570 (+ 7,5%) und im Bereich der Fernmeldedienste um 180 Unternehmen (+ 18,3%)

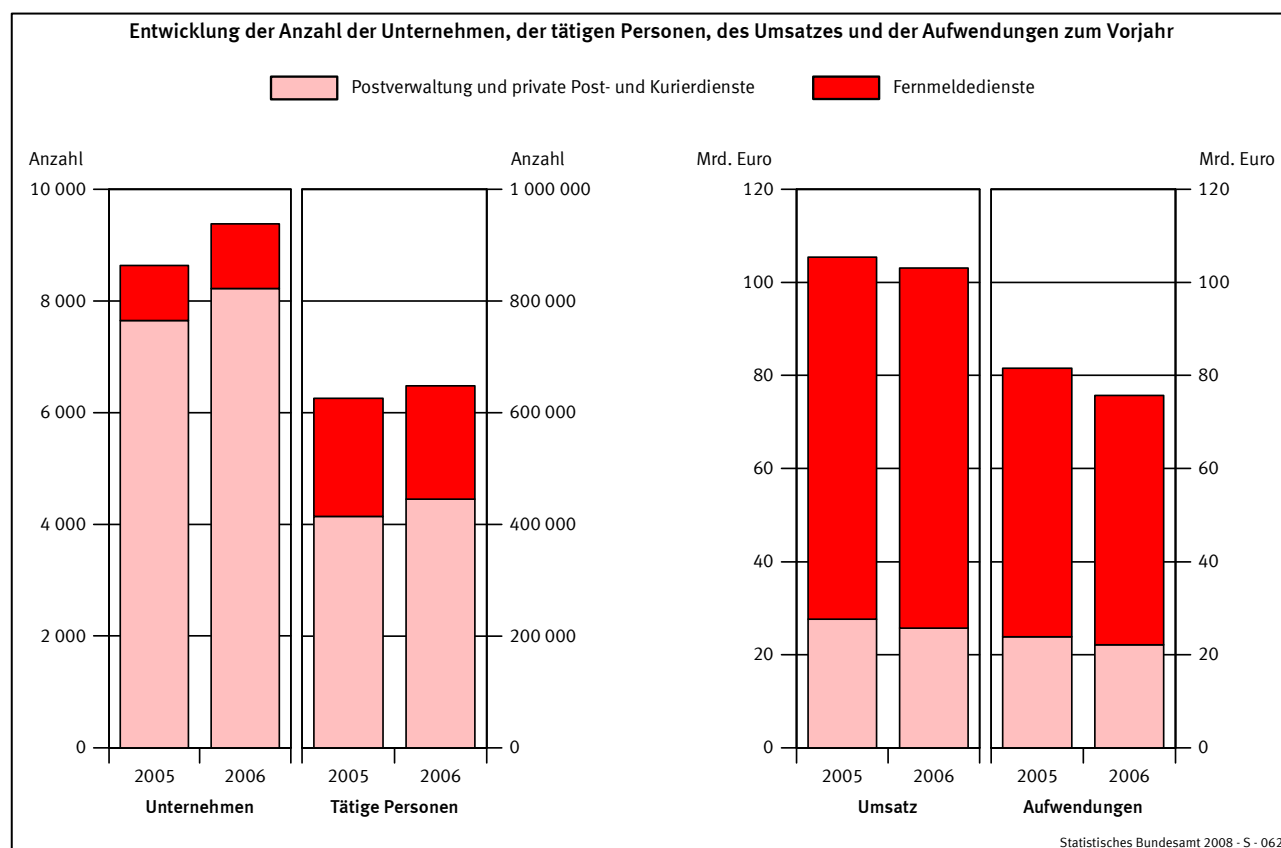
Im Vorjahresvergleich stieg die Anzahl der in der Nachrichtenübermittlung tätigen Personen um fast 22 800 (+ 3,6%). Während bei den privaten Post- und Kurierdiensten die Anzahl der Arbeitsplätze um 30 300 stieg (+ 7,3%), sank die Anzahl der tätigen Personen bei den Fernmeldediensten um 7 500 (- 3,6%).

Im gleichen Zeitraum sank der erwirtschaftete Jahresumsatz um gut 2,3 Mrd. Euro (- 2,2%).

Mit einem um 1,9 Mrd. Euro niedrigeren Jahresumsatz wurde der Hauptteil dieses Umsatzrückganges durch die privaten Post- und Kurierdienste verursacht.

Im Vergleich zum Vorjahr sanken die Aufwendungen um rund 5,7 Mrd. Euro (- 7,0%). Ausschlaggebend für die geringeren Aufwendungen war der Sachaufwand, der im Vorjahresvergleich um knapp 4,8 Mrd. Euro zurückging (- 8,0%). Der Personalaufwand sank dagegen nur um knapp 1,0 Mrd. Euro (- 4,3%).

Weitere Ergebnisse aus der Strukturerhebung im Dienstleistungsbereich werden in der Fachserie 9, Reihe 1 und 2 sowie in den entsprechenden Branchenberichten, die jährlich erscheinen, veröffentlicht.



## Nachrichtenübermittlung (WZ 64)

Merkmale	Maßeinheit	Unternehmen/Einrichtungen			
		insgesamt	davon mit Umsatz von		
			weniger als 250 000 EUR	250 000 EUR und mehr	
				absolut	Anteil an insgesamt in %
Unternehmen/Einrichtungen	Anzahl	9 386	6 836	2 550	27,2
davon:					
Einzelunternehmen	Anzahl	7 427	6 395	1 032	13,9
Personengesellschaften	Anzahl	504	168	336	66,7
Kapitalgesellschaften	Anzahl	1 414	257	1 157	81,8
Sonstige Rechtsformen	Anzahl	41	17	24	58,5
Umsatz oder Einnahmen aus selbstständiger Tätigkeit und sonstige betriebliche Erträge	1 000 EUR	103 111 551	517 953	102 593 597	99,5
davon:					
Umsatz oder Einnahmen aus selbstständiger Tätigkeit	1 000 EUR	.	.	94 937 810	
dar.: durch Auftraggeber mit Sitz im Ausland	1 000 EUR	.	.	1 728 703	
sonstige betriebliche Erträge	1 000 EUR	.	.	7 655 787	
Umsatz oder Einnahmen aus selbstständiger Tätigkeit und sonstige betriebliche Erträge je Unternehmen	1 000 EUR	10 986	76	40 233	
Tätige Personen insgesamt am 30. September und zwar:	Anzahl	648 631	23 179	625 452	96,4
in Teilzeit	Anzahl	.	.	251 649	
weiblich	Anzahl	.	.	246 007	
Lohn- und Gehaltsempfänger	Anzahl	629 929	16 112	613 817	97,4
dar.: Auszubildende	Anzahl	.	.	16 973	
Tätige Personen insgesamt am 30. September je Unternehmen	Anzahl	69	3	245	
Aufwendungen	1 000 EUR	75 715 597	283 083	75 432 514	99,6
davon:					
Personalaufwand	1 000 EUR	21 140 197	84 710	21 055 487	99,6
davon:					
Bruttolöhne und -gehälter	1 000 EUR	16 180 211	67 682	16 112 529	99,6
Sozialaufwendungen des Arbeitgebers	1 000 EUR	4 959 986	17 028	4 942 958	99,7
davon:					
gesetzliche Sozialaufwendungen	1 000 EUR	.	.	2 267 775	
übrige Sozialaufwendungen	1 000 EUR	.	.	2 675 183	
Sachaufwand	1 000 EUR	54 575 400	198 373	54 377 027	99,6
davon für:					
bezogene Waren und Dienstleistungen zum Wiederverkauf in unverändertem Zustand	1 000 EUR	.	.	19 897 546	
Roh-, Hilfs- und Betriebsstoffe	1 000 EUR	.	.	1 834 175	
bezogene Dienstleistungen (nicht zum Wiederverkauf) und sonstige betriebliche Aufwendungen	1 000 EUR	.	.	32 645 306	
dar.: Mieten, Pachten und Leasing	1 000 EUR	4 854 371	25 949	4 828 422	99,5



Nachrichtenübermittlung (WZ 64)

Merkmale	Maßeinheit	Unternehmen/Einrichtungen			
		insgesamt	davon mit Umsatz von		
			weniger als 250 000 EUR	250 000 EUR und mehr	
				absolut	Anteil an insgesamt in %
Bestände insgesamt					
am Anfang des Berichtsjahres	1 000 EUR	1 021 343	8 351	1 012 992	99,2
am Ende des Berichtsjahres	1 000 EUR	947 369	8 333	939 036	99,1
Investitionen	1 000 EUR	7 672 715	36 137	7 636 579	99,5
davon:					
erworbene Sachanlagen für betriebliche Zwecke	1 000 EUR	.	.	5 858 039	
davon:					
Ausrüstungen	1 000 EUR	.	.	5 693 706	
Bauten	1 000 EUR	.	.	139 394	
Grundstücke	1 000 EUR	.	.	24 939	
selbst erstellte Sachanlagen für betriebliche Zwecke	1 000 EUR	.	.	557 162	
erworbene immaterielle Vermögensgegenstände	1 000 EUR	.	.	1 221 377	
dar.: erworbene Software	1 000 EUR	.	.	943 743	
Betriebliche Steuern und sonstige öffentliche Abgaben	1 000 EUR	229 954	7 817	222 137	96,6
Subventionen	1 000 EUR	8 964	653	8 311	92,7

Merkmale	Maßeinheit	Unternehmen/Einrichtungen mit ... bis ... tätigen Personen			
		bis 9	10 - 19	20 - 99	100 und mehr
Unternehmen/Einrichtungen	Anzahl	7 564	677	661	485
Umsatz oder Einnahmen aus selbstständiger Tätigkeit und sonstige betriebliche Erträge	1 000 EUR	1 977 846	835 577	3 401 744	96 896 385
Tätige Personen insgesamt am 30. September	Anzahl	18 285	9 277	27 388	593 681
dar.:					
Lohn- und Gehaltsempfänger	Anzahl	10 769	8 251	26 421	584 488
Aufwendungen	1 000 EUR	1 316 567	685 828	2 902 929	70 810 272
davon:					
Personalaufwand	1 000 EUR	181 633	142 530	539 012	20 277 021
Sachaufwand	1 000 EUR	1 134 934	543 297	2 363 917	50 533 251
Investitionen	1 000 EUR	98 076	42 978	167 594	7 364 066
Betriebliche Steuern und sonstige öffentliche Abgaben	1 000 EUR	38 110	6 151	34 837	150 854

. Keine Angaben, da das Merkmal bei dieser Unternehmensgruppe nicht erfragt wurde.

## Postverwaltung und private Post- und Kurierdienste (WZ 64.1)

Merkmale	Maßeinheit	Unternehmen/Einrichtungen			
		insgesamt	davon mit Umsatz von		
			weniger als 250 000 EUR	250 000 EUR und mehr	
				absolut	Anteil an insgesamt in %
Unternehmen/Einrichtungen	Anzahl	8 221	6 301	1 920	23,4
davon:					
Einzelunternehmen	Anzahl	7 023	6 052	971	13,8
Personengesellschaften	Anzahl	330	84	246	74,5
Kapitalgesellschaften	Anzahl	845	165	680	80,5
Sonstige Rechtsformen	Anzahl	23	-	23	100,0
Umsatz oder Einnahmen aus selbstständiger Tätigkeit und sonstige betriebliche Erträge	1 000 EUR	25 736 225	468 510	25 267 714	98,2
davon:					
Umsatz oder Einnahmen aus selbstständiger Tätigkeit	1 000 EUR	.	.	23 563 489	
dar.: durch Auftraggeber mit Sitz im Ausland	1 000 EUR	.	.	202 855	
sonstige betriebliche Erträge	1 000 EUR	.	.	1 704 226	
Umsatz oder Einnahmen aus selbstständiger Tätigkeit und sonstige betriebliche Erträge je Unternehmen	1 000 EUR	3 131	74	13 160	
Tätige Personen insgesamt am 30. September und zwar:	Anzahl	444 881	22 180	422 701	95,0
in Teilzeit	Anzahl	.	.	232 451	
weiblich	Anzahl	.	.	184 590	
Lohn- und Gehaltsempfänger	Anzahl	427 170	15 715	411 455	96,3
dar.: Auszubildende	Anzahl	.	.	4 096	
Tätige Personen insgesamt am 30. September je Unternehmen	Anzahl	54	4	220	
Aufwendungen	1 000 EUR	22 104 611	257 304	21 847 307	98,8
davon:					
Personalaufwand	1 000 EUR	9 259 408	77 793	9 181 615	99,2
davon:					
Bruttolöhne und -gehälter	1 000 EUR	7 193 521	62 133	7 131 388	99,1
Sozialaufwendungen des Arbeitgebers	1 000 EUR	2 065 887	15 660	2 050 227	99,2
davon:					
gesetzliche Sozialaufwendungen	1 000 EUR	.	.	1 086 072	
übrige Sozialaufwendungen	1 000 EUR	.	.	964 155	
Sachaufwand	1 000 EUR	12 845 203	179 511	12 665 692	98,6
davon für:					
bezogene Waren und Dienstleistungen zum Wiederverkauf in unverändertem Zustand	1 000 EUR	.	.	3 201 572	
Roh-, Hilfs- und Betriebsstoffe	1 000 EUR	.	.	409 259	
bezogene Dienstleistungen (nicht zum Wiederverkauf) und sonstige betriebliche Aufwendungen	1 000 EUR	.	.	9 054 861	
dar.: Mieten, Pachten und Leasing	1 000 EUR	977 122	22 772	954 350	97,7

## Postverwaltung und private Post- und Kurierdienste (WZ 64.1)

Merkmale	Maßeinheit	Unternehmen/Einrichtungen			
		insgesamt	davon mit Umsatz von		
			weniger als 250 000 EUR	250 000 EUR und mehr	
				absolut	Anteil an insgesamt in %
Bestände insgesamt					
am Anfang des Berichtsjahres	1 000 EUR	99 257	6 464	92 793	93,5
am Ende des Berichtsjahres	1 000 EUR	127 167	6 461	120 706	94,9
Investitionen	1 000 EUR	414 087	33 417	380 670	91,9
davon:					
erworbene Sachanlagen für betriebliche Zwecke	1 000 EUR	.	.	319 825	
davon:					
Ausrüstungen	1 000 EUR	.	.	286 268	
Bauten	1 000 EUR	.	.	30 541	
Grundstücke	1 000 EUR	.	.	3 016	
selbst erstellte Sachanlagen für betriebliche Zwecke	1 000 EUR	.	.	636	
erworbene immaterielle Vermögensgegenstände	1 000 EUR	.	.	60 209	
dar.: erworbene Software	1 000 EUR	.	.	53 897	
Betriebliche Steuern und sonstige öffentliche Abgaben	1 000 EUR	110 273	6 540	103 733	94,1
Subventionen	1 000 EUR	2 317	648	1 669	72,0

Merkmale	Maßeinheit	Unternehmen/Einrichtungen mit ... bis ... tätigen Personen			
		bis 9	10 - 19	20 - 99	100 und mehr
Unternehmen/Einrichtungen	Anzahl	6 721	568	508	424
Umsatz oder Einnahmen aus selbstständiger Tätigkeit und sonstige betriebliche Erträge	1 000 EUR	867 776	452 915	1 098 185	23 317 347
Tätige Personen insgesamt am 30. September	Anzahl	16 021	7 743	21 132	399 985
dar.:					
Lohn- und Gehaltsempfänger	Anzahl	9 202	6 794	20 241	390 933
Aufwendungen	1 000 EUR	581 417	371 926	961 771	20 189 498
davon:					
Personalaufwand	1 000 EUR	126 437	88 263	233 997	8 810 711
Sachaufwand	1 000 EUR	454 980	283 663	727 773	11 378 787
Investitionen	1 000 EUR	42 691	17 018	42 520	311 859
Betriebliche Steuern und sonstige öffentliche Abgaben	1 000 EUR	9 952	3 055	9 049	88 217

. Keine Angaben, da das Merkmal bei dieser Unternehmensgruppe nicht erfragt wurde.  
- Nichts vorhanden.

## Fernmeldedienste (WZ 64.3)

Merkmale	Maßeinheit	Unternehmen/Einrichtungen			
		insgesamt	davon mit Umsatz von		
			weniger als 250 000 EUR	250 000 EUR und mehr	
				absolut	Anteil an insgesamt in %
Unternehmen/Einrichtungen	Anzahl	1 165	535	630	54,1
davon:					
Einzelunternehmen	Anzahl	404	343	61	15,1
Personengesellschaften	Anzahl	174	84	90	51,7
Kapitalgesellschaften	Anzahl	569	92	477	83,8
Sonstige Rechtsformen	Anzahl	19	18	1	5,3
Umsatz oder Einnahmen aus selbstständiger Tätigkeit und sonstige betriebliche Erträge	1 000 EUR	77 375 326	49 443	77 325 883	99,9
davon:					
Umsatz oder Einnahmen aus selbstständiger Tätigkeit	1 000 EUR	.	.	71 374 322	
dar.: durch Auftraggeber mit Sitz im Ausland	1 000 EUR	.	.	1 525 848	
sonstige betriebliche Erträge	1 000 EUR	.	.	5 951 561	
Umsatz oder Einnahmen aus selbstständiger Tätigkeit und sonstige betriebliche Erträge je Unternehmen	1 000 EUR	66 417	92	122 739	
Tätige Personen insgesamt am 30. September und zwar:	Anzahl	203 750	998	202 752	99,5
in Teilzeit	Anzahl	.	.	19 198	
weiblich	Anzahl	.	.	61 417	
Lohn- und Gehaltsempfänger	Anzahl	202 760	399	202 361	99,8
dar.: Auszubildende	Anzahl	.	.	12 877	
Tätige Personen insgesamt am 30. September je Unternehmen	Anzahl	175	2	322	
Aufwendungen	1 000 EUR	53 610 986	25 779	53 585 207	100,0
davon:					
Personalaufwand	1 000 EUR	11 880 789	6 917	11 873 872	99,9
davon:					
Bruttolöhne und -gehälter	1 000 EUR	8 986 689	5 549	8 981 141	99,9
Sozialaufwendungen des Arbeitgebers	1 000 EUR	2 894 100	1 369	2 892 731	100,0
davon:					
gesetzliche Sozialaufwendungen	1 000 EUR	.	.	1 181 703	
übrige Sozialaufwendungen	1 000 EUR	.	.	1 711 028	
Sachaufwand	1 000 EUR	41 730 197	18 862	41 711 335	100,0
davon für:					
bezogene Waren und Dienstleistungen zum Wiederverkauf in unverändertem Zustand	1 000 EUR	.	.	16 695 974	
Roh-, Hilfs- und Betriebsstoffe	1 000 EUR	.	.	1 424 916	
bezogene Dienstleistungen (nicht zum Wiederverkauf) und sonstige betriebliche Aufwendungen	1 000 EUR	.	.	23 590 445	
dar.: Mieten, Pachten und Leasing	1 000 EUR	3 877 249	3 177	3 874 072	99,9

## Fernmeldedienste (WZ 64.3)

Merkmale	Maßeinheit	Unternehmen/Einrichtungen			
		insgesamt	davon mit Umsatz von		
			weniger als 250 000 EUR	250 000 EUR und mehr	
absolut	Anteil an insgesamt in %				
Bestände insgesamt					
am Anfang des Berichtsjahres	1 000 EUR	922 087	1 888	920 199	99,8
am Ende des Berichtsjahres	1 000 EUR	820 202	1 873	818 329	99,8
Investitionen	1 000 EUR	7 258 628	2 720	7 255 908	100,0
davon:					
erworbene Sachanlagen für betriebliche Zwecke	1 000 EUR	.	.	5 538 214	
davon:					
Ausrüstungen	1 000 EUR	.	.	5 407 438	
Bauten	1 000 EUR	.	.	108 852	
Grundstücke	1 000 EUR	.	.	21 923	
selbst erstellte Sachanlagen für betriebliche Zwecke	1 000 EUR	.	.	556 526	
erworbene immaterielle Vermögensgegenstände	1 000 EUR	.	.	1 161 168	
dar.: erworbene Software	1 000 EUR	.	.	889 847	
Betriebliche Steuern und sonstige öffentliche Abgaben	1 000 EUR	119 681	1 277	118 404	98,9
Subventionen	1 000 EUR	6 648	6	6 642	99,9

Merkmale	Maßeinheit	Unternehmen/Einrichtungen mit ... bis ... tätigen Personen			
		bis 9	10 - 19	20 - 99	100 und mehr
Unternehmen/Einrichtungen	Anzahl	842	109	153	62
Umsatz oder Einnahmen aus selbstständiger Tätigkeit und sonstige betriebliche Erträge	1 000 EUR	1 110 069	382 661	2 303 558	73 579 037
Tätige Personen insgesamt am 30. September	Anzahl	2 264	1 534	6 257	193 695
dar.:					
Lohn- und Gehaltsempfänger	Anzahl	1 567	1 457	6 181	193 555
Aufwendungen	1 000 EUR	735 150	313 902	1 941 158	50 620 775
davon:					
Personalaufwand	1 000 EUR	55 196	54 268	305 015	11 466 310
Sachaufwand	1 000 EUR	679 954	259 635	1 636 144	39 154 465
Investitionen	1 000 EUR	55 386	25 960	125 075	7 052 207
Betriebliche Steuern und sonstige öffentliche Abgaben	1 000 EUR	28 158	3 096	25 789	62 637

. Keine Angaben, da das Merkmal bei dieser Unternehmensgruppe nicht erfragt wurde.