

Finanzen und Steuern

Realsteuervergleich

- Realsteuern, kommunale Einkommen- und Umsatzsteuerbeteiligungen -



2012

Erscheinungsfolge: jährlich
Erschienen am 16. Oktober 2013
Artikelnummer: 2141010127004

Ihr Kontakt zu uns:
www.destatis.de/kontakt
Telefon: +49 (0) 611 / 75 - 43 15

© Statistisches Bundesamt, Wiesbaden 2013

Vervielfältigung und Verbreitung, auch auszugsweise, mit Quellenangabe gestattet.

Inhalt

Erklärungen

Schaubilder

Schaubild 1+2

Schaubild 3-6

Schaubild 7+8

1 Zeitreihe

Steuereinnahmen der Gemeinden und Hebesätze der Realsteuern

2 Gesamtergebnis

2.1 Istaufkommen/Einnahmen und Grundbeträge 2012 nach Ländern

2.2 Istaufkommen/Einnahmen und Grundbeträge 2012 nach Gemeindegrößenklassen

2.3 Realsteuerkraft und gemeindliche Steuerkraft 2012 nach Ländern und Gemeindegrößenklassen

3 Istaufkommen und Grundbeträge der Grundsteuer A 2012 nach Ländern und Gemeindegrößenklassen

3.1(1) Istaufkommen

3.1(2) Istaufkommen

3.2(1) Grundbeträge

3.2(2) Grundbeträge

4 Istaufkommen und Grundbeträge der Grundsteuer B 2012 nach Ländern und Gemeindegrößenklassen

4.1(1) Istaufkommen

4.1(2) Istaufkommen

4.2(1) Grundbeträge

4.2(2) Grundbeträge

5 Istaufkommen und Grundbeträge der Gewerbesteuer 2012 nach Ländern und Gemeindegrößenklassen

5.1(1) Istaufkommen

5.1(2) Istaufkommen

5.2(1) Grundbeträge

5.2(2) Grundbeträge

6 Hebesätze

6.1 Gewogene Durchschnittshebesätze nach Ländern und Gemeindegrößenklassen

6.2 Streuung der Hebesätze der Grundsteuer A nach Ländern und Gemeindegrößenklassen

6.3 Streuung der Hebesätze der Grundsteuer B nach Ländern und Gemeindegrößenklassen

6.4 Streuung der Hebesätze der Gewerbesteuer nach Ländern und Gemeindegrößenklassen

7 Realsteuerkraft und -anspannung

7.1(1) Kreisfreie Städte

7.1(2) Kreisfreie Städte

7.1 (3) Kreisfreie Städte

7.2 Nach Landkreisen zusammengefasste kreisangehörige Gemeinden (Baden-Württemberg, Bayern)

7.2 Nach Landkreisen zusammengefasste kreisangehörige Gemeinden (Bayern)

7.2. Nach Landkreisen zusammengefasste kreisangehörige Gemeinden (Hessen, Niedersachsen)

7.2 Nach Landkreisen zusammengefasste kreisangehörige Gemeinden (Niedersachsen, Nordrhein-Westfalen)

7.2 Nach Landkreisen zusammengefasste kreisangehörige Gemeinden (Rheinland-Pfalz, Saarland, Schleswig-Holstein)

7.2 Nach Landkreisen zusammengefasste kreisangehörige Gemeinden (Brandenburg, Mecklenburg-Vorpommern, Sachsen)

7.2 Nach Landkreisen zusammengefasste kreisangehörige Gemeinden (Sachsen-Anhalt, Thüringen)

8 Gemeinden und deren Einwohner am 30.06.2012 nach Ländern und Gemeindegrößenklassen

8.1 Einwohnerzahlen der Gemeinden

8.2 Anzahl der Gemeinden

8.3 Bevölkerungsvergleich nach Ländern

Anhang

Qualitätsbericht 2012

Erklärungen

Gebietsstand

Angaben für **Deutschland** beziehen sich auf die Bundesrepublik Deutschland nach dem Gebietsstand seit dem 03.10.1990.

Zeichenerklärung

- = nichts vorhanden

x = Tabellenfach gesperrt, weil Aussage nicht sinnvoll

Abkürzungen

| | | | | | |
|--------|---|--------------------|-------|---|------------------|
| a.a.O. | = | am angegebenen Ort | Mill. | = | Million |
| BGBL. | = | Bundesgesetzblatt | SGB | = | Sozialgesetzbuch |
| BStBl. | = | Bundessteuerblatt | sog. | = | sogenannte |
| dgl. | = | dergleichen | vH | = | vom Hundert |
| d.h. | = | das heißt | vT | = | vom Tausend |
| GG | = | Grundgesetz | z.T. | = | zum Teil |

Abweichungen in den Summen durch Runden der Zahlen

Ergebnisse der Länder in tieferer regionaler Gliederung werden in den "Statistischen Berichten" der Statistischen Landesämter unter der Kennziffer L II 7 (Realsteuervergleich) veröffentlicht.

Schaubild 1+2

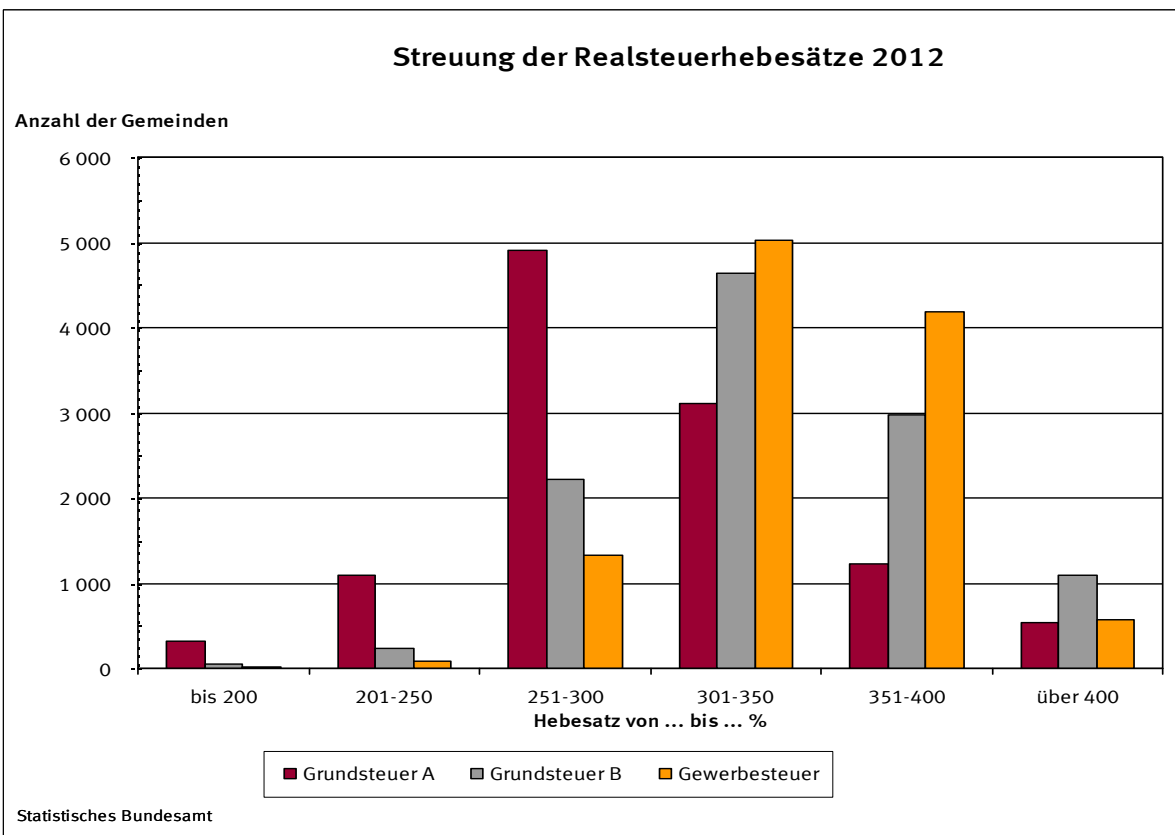
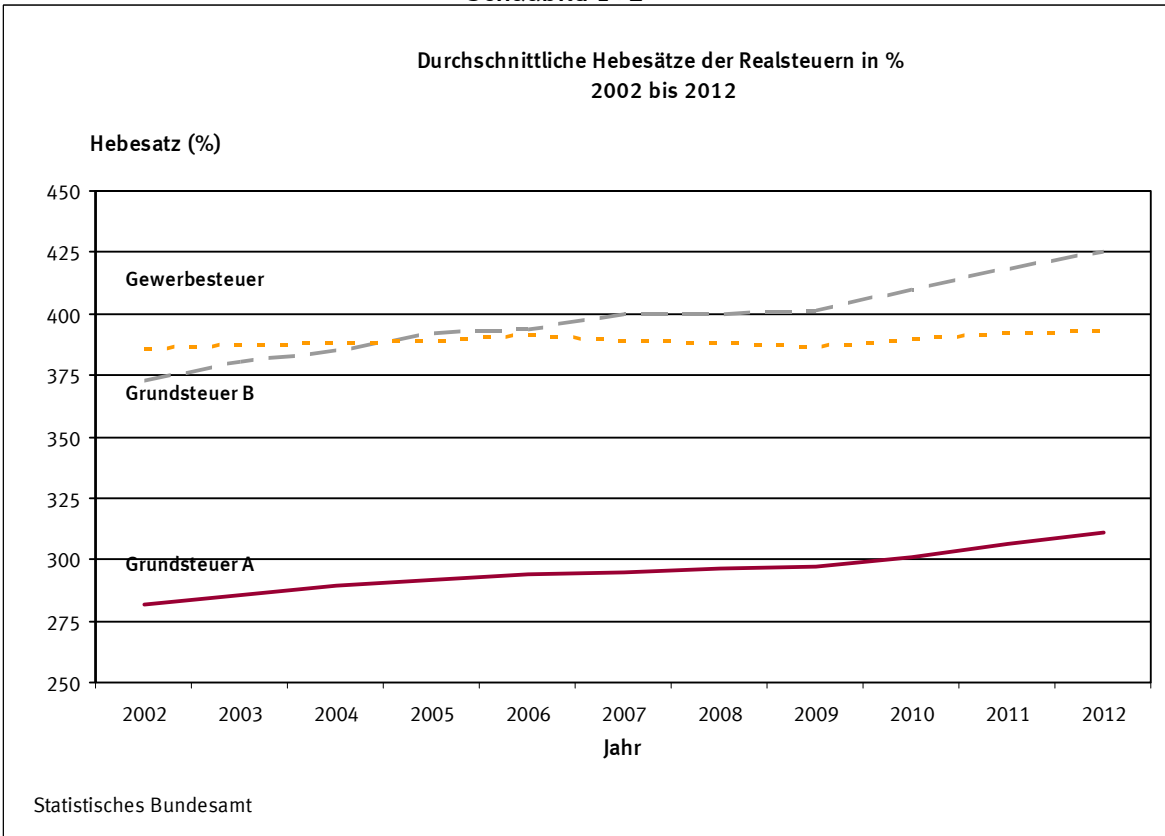


Schaubild 3-6

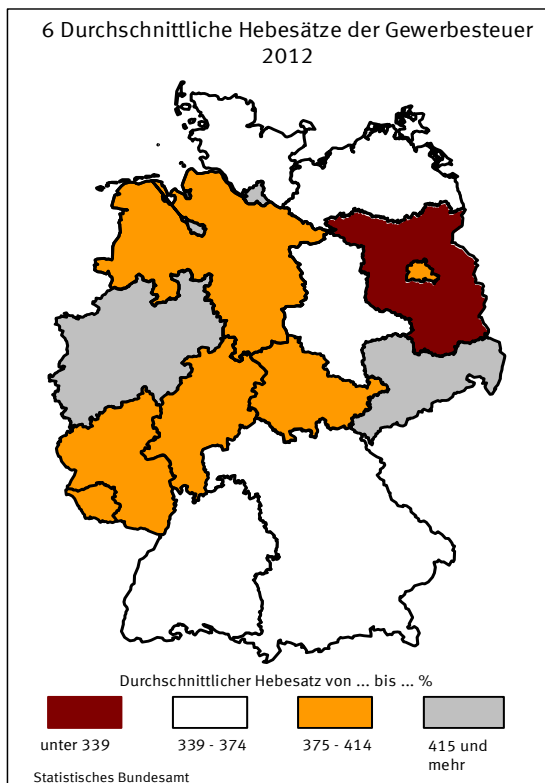
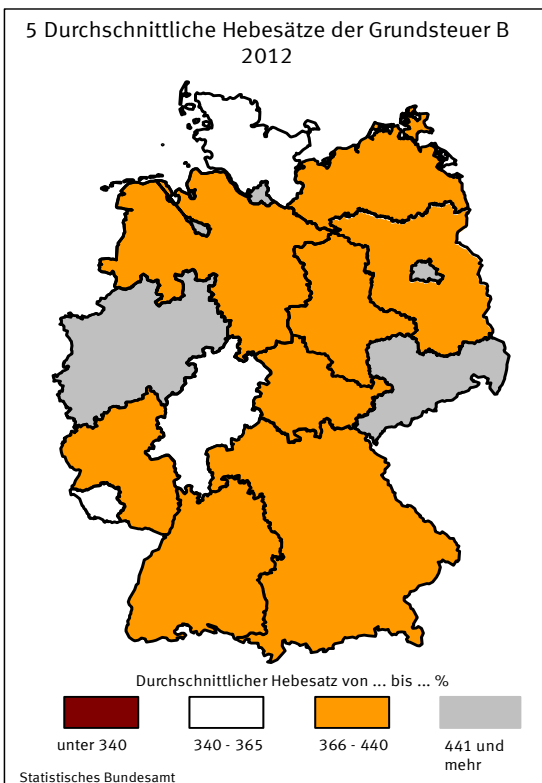
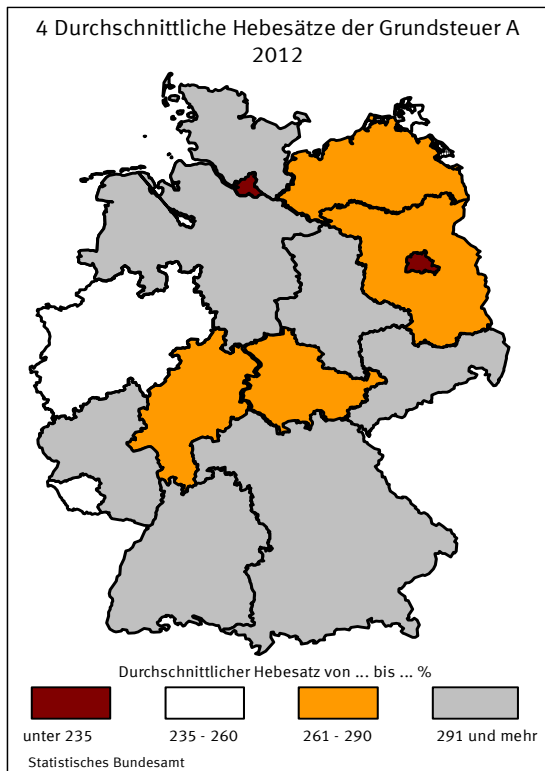
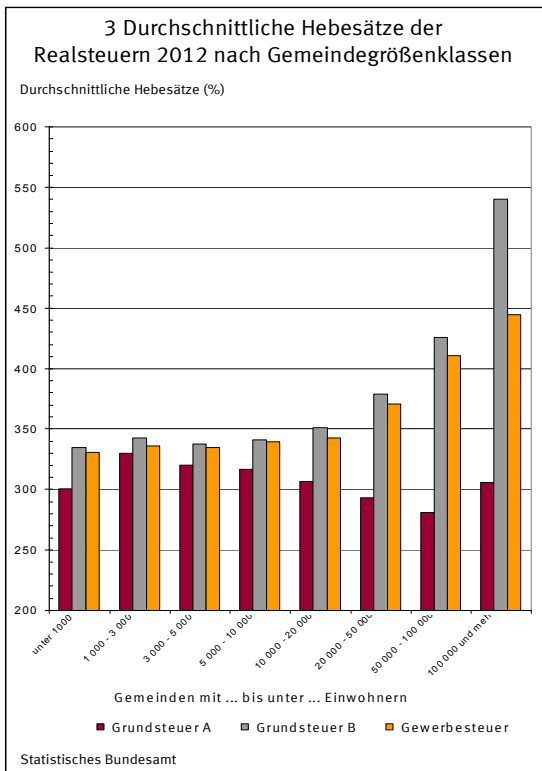
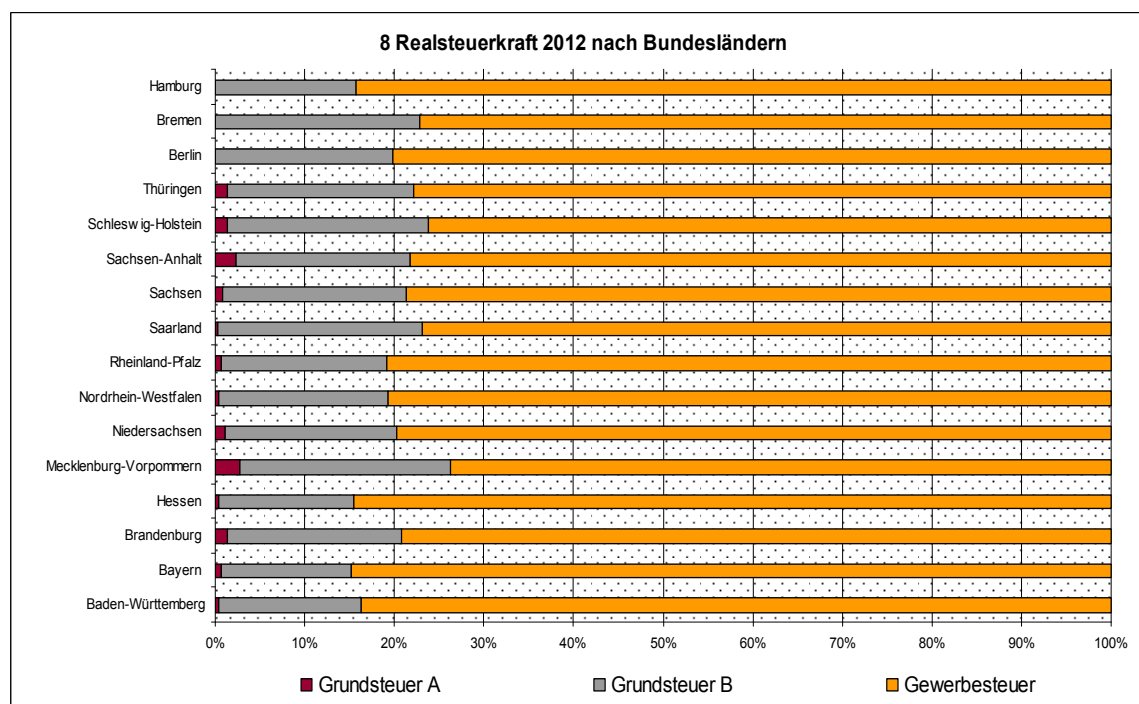
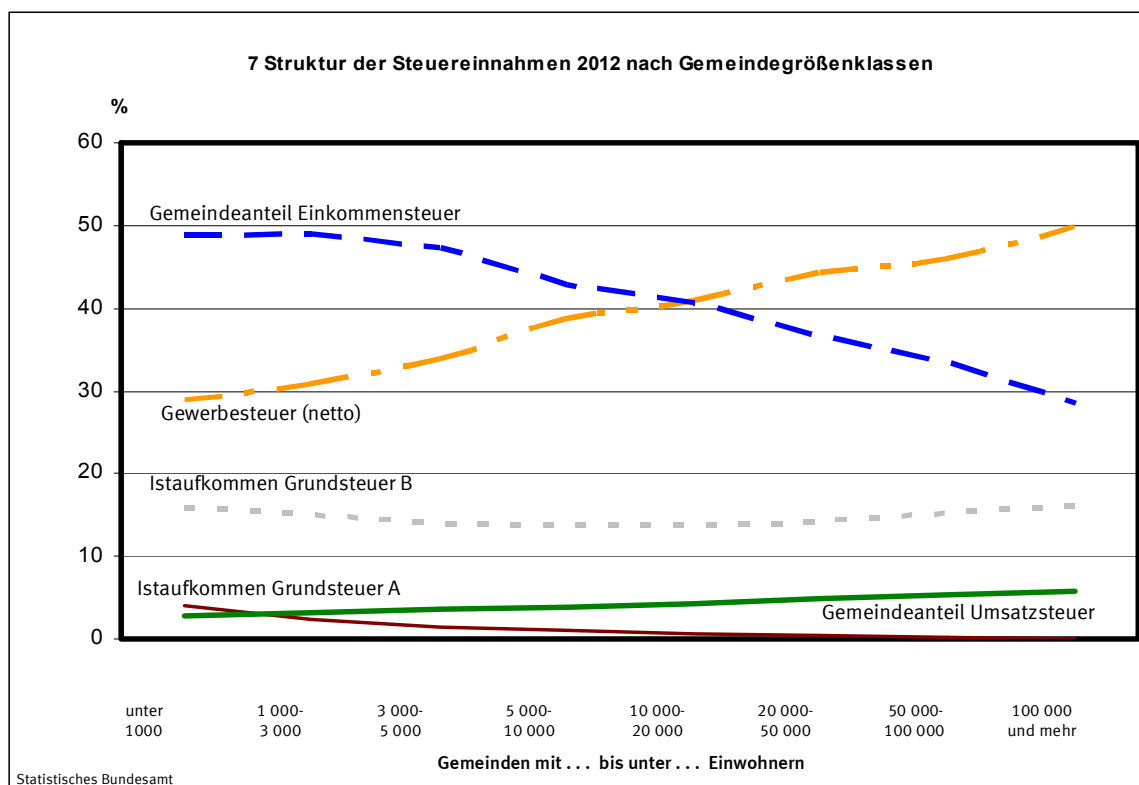


Schaubild 7+8



1 Zusammenfassende Übersichten

Steuereinnahmen der Gemeinden und Hebesätze der Realsteuern
2000-2012

| Jahr | Realsteuern | | | | | Gewerbe- steuer- umlage (Ausgabe) Mill. |
|-----------------------------------|--------------------|--------------------|--------------------|----------|----------|---|
| | Istaufkommen | | | | zusammen | |
| | Grund- steuer A | Grund- steuer B | Gewerbe- steuer | | | |
| Deutschland | | | | | | |
| 2000..... | 331,5 | 8 516,0 | 27 024,7 | 35 872,3 | 5 450,0 | |
| 2001..... | 332,2 | 8 738,2 | 24 533,9 | 33 604,3 | 5 567,3 | |
| 2002..... | 336,6 | 8 914,5 | 23 487,2 | 32 738,2 | 6 016,8 | |
| 2003..... | 340,3 | 9 317,0 | 24 127,8 | 33 785,1 | 6 927,6 | |
| 2004..... | 347,4 | 9 590,8 | 28 544,2 | 38 482,4 | 5 752,4 | |
| 2005..... | 348,9 | 9 896,0 | 32 128,9 | 42 373,9 | 6 254,4 | |
| 2006..... | 352,1 | 10 042,6 | 38 357,0 | 48 751,7 | 6 527,5 | |
| 2007..... | 353,9 | 10 359,2 | 40 113,5 | 50 826,7 | 7 072,6 | |
| 2008..... | 354,6 | 10 446,6 | 41 090,2 | 51 891,4 | 6 417,4 | |
| 2009..... | 354,7 | 10 586,9 | 32 450,0 | 43 391,5 | 5 112,2 | |
| 2010..... | 360,0 | 10 956,1 | 35 737,2 | 47 053,3 | 6 000,4 | |
| 2011..... | 366,6 | 11 305,9 | 40 452,1 | 52 124,6 | 6 752,9 | |
| 2012..... | 373,2 | 11 606,8 | 42 293,4 | 54 273,4 | 7 023,9 | |
| Früheres Bundesgebiet | | | | | | |
| 2000..... | 264,5 | 7 377,2 | 25 054,1 | 32 695,8 | 5 211,8 | |
| 2001..... | 264,9 | 7 567,1 | 22 772,3 | 30 604,3 | 5 307,4 | |
| 2002..... | 269,8 | 7 706,7 | 21 692,2 | 29 668,7 | 5 698,5 | |
| 2003..... | 272,9 | 8 014,3 | 22 165,9 | 30 453,1 | 6 511,0 | |
| 2004..... | 279,6 | 8 277,8 | 26 189,6 | 34 747,0 | 5 466,0 | |
| 2005..... | 279,8 | 8 596,5 | 29 244,3 | 38 120,6 | 5 906,6 | |
| 2006..... | 281,8 | 8 726,0 | 35 088,3 | 44 096,1 | 6 197,8 | |
| 2007..... | 282,4 | 9 213,0 | 36 928,7 | 46 424,1 | 6 728,2 | |
| 2008..... | 282,6 | 9 297,1 | 37 583,3 | 47 163,1 | 6 122,2 | |
| 2009..... | 282,7 | 9 428,4 | 29 519,2 | 39 230,2 | 4 851,3 | |
| 2010..... | 287,6 | 9 771,4 | 32 587,5 | 42 646,5 | 5 694,3 | |
| 2011..... | 291,9 | 10 062,0 | 37 064,7 | 47 418,7 | 6 432,5 | |
| 2012..... | 297,5 | 9 584,2 | 37 400,7 | 47 282,3 | 6 636,7 | |
| Neue Länder und Berlin-Ost | | | | | | |
| 2000..... | 67,0 | 1 138,9 | 1 970,6 | 3 176,4 | 238,1 | |
| 2001..... | 67,4 | 1 171,1 | 1 761,6 | 3 000,1 | 259,9 | |
| 2002..... | 66,8 | 1 207,8 | 1 794,9 | 3 069,5 | 318,3 | |
| 2003..... | 67,4 | 1 302,7 | 1 961,9 | 3 332,0 | 416,6 | |
| 2004..... | 67,8 | 1 313,0 | 2 354,6 | 3 735,3 | 286,3 | |
| 2005..... | 69,1 | 1 299,5 | 2 884,6 | 4 253,2 | 347,8 | |
| 2006..... | 70,3 | 1 316,6 | 3 268,7 | 4 655,6 | 329,7 | |
| 2007..... | 71,5 | 1 146,2 | 3 184,8 | 4 402,5 | 344,4 | |
| 2008..... | 72,0 | 1 149,5 | 3 506,8 | 4 728,3 | 295,2 | |
| 2009..... | 72,0 | 1 158,5 | 2 930,8 | 4 161,3 | 260,8 | |
| 2010..... | 72,3 | 1 184,8 | 3 149,7 | 4 406,8 | 306,1 | |
| 2011..... | 74,7 | 1 243,9 | 3 387,4 | 4 706,0 | 320,4 | |
| 2012..... | 75,7 | 1 265,9 | 3 595,6 | 4 937,2 | 339,7 | |

¹⁾ Nach der Steuerverteilung, ohne sonstige Gemeindesteuern.

1 Zusammenfassende Übersichten

Steuereinnahmen der Gemeinden und Hebesätze der Realsteuern
2000-2012

| Gemeinde- anteil an der Einkommen- steuer | Gemeinde- anteil an der Umsatz- steuer | Steuer- einnahmen der Gemeinden ¹⁾ | Durchschnittshebesätze | | |
|---|--|--|------------------------|---------------|--------------|
| | | | Grundsteuer A | Grundsteuer B | Gewerbsteuer |
| Euro | | | % | | |
| Deutschland | | | | | |
| 23 045,0 | 2 928,8 | 56 396,1 | 278 | 367 | 389 |
| 22 275,5 | 2 882,9 | 53 195,4 | 280 | 368 | 385 |
| 21 969,6 | 2 868,7 | 51 559,7 | 282 | 373 | 386 |
| 21 554,5 | 2 845,9 | 51 258,0 | 286 | 381 | 387 |
| 20 187,7 | 2 850,8 | 55 768,5 | 289 | 385 | 388 |
| 20 096,5 | 2 907,8 | 59 123,8 | 292 | 392 | 389 |
| 21 898,2 | 3 036,0 | 67 158,5 | 294 | 394 | 391 |
| 24 908,1 | 3 234,2 | 71 896,3 | 295 | 400 | 389 |
| 27 793,3 | 3 514,9 | 76 782,1 | 296 | 400 | 388 |
| 25 724,3 | 3 532,9 | 67 536,5 | 297 | 401 | 387 |
| 24 907,2 | 3 592,6 | 69 552,7 | 301 | 410 | 390 |
| 26 724,5 | 3 783,9 | 75 880,1 | 306 | 418 | 392 |
| 28 914,9 | 3 894,7 | 80 059,2 | 311 | 425 | 393 |
| Früheres Bundesgebiet | | | | | |
| 21 600,6 | 2 486,9 | 51 571,5 | 285 | 366 | 392 |
| 20 894,6 | 2 450,7 | 48 642,1 | 288 | 366 | 388 |
| 20 650,2 | 2 439,1 | 47 059,6 | 289 | 370 | 389 |
| 20 185,9 | 2 419,4 | 46 547,4 | 294 | 377 | 390 |
| 18 825,9 | 2 429,0 | 50 535,9 | 297 | 382 | 392 |
| 18 774,9 | 2 468,8 | 53 457,7 | 300 | 390 | 393 |
| 20 383,0 | 2 580,4 | 60 861,7 | 302 | 391 | 394 |
| 23 249,1 | 2 768,9 | 65 714,0 | 303 | 402 | 392 |
| 25 744,9 | 3 034,0 | 69 819,7 | 303 | 401 | 391 |
| 23 714,0 | 3 069,9 | 61 162,7 | 304 | 402 | 390 |
| 22 870,0 | 3 123,1 | 62 945,3 | 308 | 411 | 394 |
| 24 477,4 | 3 287,6 | 68 751,2 | 313 | 419 | 394 |
| 25 431,0 | 3 245,7 | 69 322,3 | 318 | 411 | 395 |
| Neue Länder und Berlin-Ost | | | | | |
| 1 444,4 | 441,9 | 4 824,6 | 250 | 375 | 352 |
| 1 380,9 | 432,2 | 4 553,3 | 252 | 379 | 351 |
| 1 319,4 | 429,6 | 4 500,2 | 255 | 388 | 358 |
| 1 368,7 | 426,5 | 4 710,6 | 257 | 403 | 357 |
| 1 361,8 | 421,7 | 5 232,6 | 260 | 405 | 356 |
| 1 321,7 | 439,0 | 5 666,1 | 264 | 408 | 351 |
| 1 515,3 | 455,6 | 6 296,8 | 266 | 411 | 358 |
| 1 658,9 | 465,3 | 6 182,4 | 269 | 388 | 351 |
| 2 048,4 | 480,9 | 6 962,4 | 271 | 389 | 357 |
| 2 010,3 | 463,0 | 6 373,8 | 272 | 390 | 360 |
| 2 037,2 | 469,5 | 6 607,4 | 275 | 395 | 359 |
| 2 247,1 | 496,2 | 7 128,9 | 284 | 414 | 370 |
| 2 439,1 | 489,2 | 7 525,9 | 289 | 419 | 371 |

2 Gesamtergebnis

2.1 Istaufkommen/Einnahmen und Grundbeträge 2012 nach Ländern

| Lfd. Nr. | Land | Realsteuern | | | | | Grund | |
|-------------------|------------------------------|--------------|------------|--------------------|------------|-------------|-----------|--|
| | | Istaufkommen | | | | Grundsteuer | | |
| | | Grundsteuer | | Gewerbe- steuer | zusammen | Grundsteuer | | |
| | | A | B | | | A | B | |
| 1 000 Euro | | | | | | | | |
| 1 | Deutschland | 373 222 | 11 606 774 | 42 293 443 | 54 273 438 | 119 889 | 2 728 897 | |
| 2 | Baden-Württemberg | 45 917 | 1 566 571 | 6 594 596 | 8 207 084 | 12 985 | 407 344 | |
| 3 | Bayern | 83 210 | 1 603 342 | 7 619 805 | 9 306 356 | 24 419 | 418 471 | |
| 4 | Brandenburg..... | 13 548 | 237 123 | 662 687 | 913 357 | 4 831 | 61 400 | |
| 5 | Hessen | 17 896 | 790 047 | 4 186 986 | 4 994 929 | 6 205 | 225 501 | |
| 6 | Mecklenburg-Vorpommern | 14 289 | 152 413 | 368 346 | 535 048 | 5 352 | 39 669 | |
| 7 | Niedersachsen | 68 267 | 1 184 138 | 3 989 993 | 5 242 398 | 18 963 | 294 595 | |
| 8 | Nordrhein-Westfalen | 40 109 | 2 883 195 | 9 720 879 | 12 644 183 | 16 831 | 612 752 | |
| 9 | Rheinland-Pfalz | 18 839 | 488 005 | 1 845 109 | 2 351 953 | 6 242 | 132 589 | |
| 10 | Saarland | 1 318 | 114 627 | 376 289 | 492 233 | 522 | 32 173 | |
| 11 | Sachsen | 14 210 | 462 736 | 1 295 445 | 1 772 391 | 4 658 | 96 307 | |
| 12 | Sachsen-Anhalt | 22 571 | 211 993 | 658 808 | 893 373 | 7 403 | 53 798 | |
| 13 | Schleswig-Holstein | 20 940 | 370 884 | 1 049 595 | 1 441 419 | 7 049 | 103 320 | |
| 14 | Thüringen | 11 065 | 201 668 | 610 313 | 823 046 | 3 961 | 51 165 | |
| 15 | Flächenländer | 372 180 | 10 266 741 | 38 978 850 | 49 617 771 | 119 419 | 2 529 083 | |
| 16 | Berlin | 67 | 756 677 | 1 297 167 | 2 053 911 | 44 | 93 417 | |
| 17 | Bremen | 203 | 157 877 | 338 811 | 496 891 | 82 | 27 605 | |
| 18 | Hamburg | 773 | 425 478 | 1 678 615 | 2 104 865 | 343 | 78 792 | |
| 19 | Stadtstaaten | 1 042 | 1 340 032 | 3 314 593 | 4 655 667 | 470 | 199 814 | |

Euro je Einwohner auf Grundlage früherer Zählungen*)

| | | | | | | | |
|----|------------------------------|------|--------|--------|----------|------|-------|
| 22 | Deutschland | 4,56 | 141,71 | 516,39 | 662,66 | 1,46 | 33,32 |
| 23 | Baden-Württemberg | 4,25 | 144,87 | 609,84 | 758,96 | 1,20 | 37,67 |
| 24 | Bayern | 6,59 | 126,97 | 603,44 | 737,00 | 1,93 | 33,14 |
| 25 | Brandenburg..... | 5,44 | 95,13 | 265,87 | 366,44 | 1,94 | 24,63 |
| 26 | Hessen | 2,93 | 129,49 | 686,25 | 818,67 | 1,02 | 36,96 |
| 27 | Mecklenburg-Vorpommern | 8,76 | 93,47 | 225,90 | 328,13 | 3,28 | 24,33 |
| 28 | Niedersachsen | 8,62 | 149,45 | 503,59 | 661,66 | 2,39 | 37,18 |
| 29 | Nordrhein-Westfalen | 2,25 | 161,63 | 544,96 | 708,85 | 0,94 | 34,35 |
| 30 | Rheinland-Pfalz | 4,71 | 122,07 | 461,52 | 588,30 | 1,56 | 33,17 |
| 31 | Saarland | 1,30 | 113,38 | 372,19 | 486,87 | 0,52 | 31,82 |
| 32 | Sachsen | 3,44 | 112,08 | 313,78 | 429,31 | 1,13 | 23,33 |
| 33 | Sachsen-Anhalt | 9,80 | 92,06 | 286,08 | 387,94 | 3,21 | 23,36 |
| 34 | Schleswig-Holstein | 7,38 | 130,64 | 369,71 | 507,73 | 2,48 | 36,39 |
| 35 | Thüringen | 5,00 | 91,07 | 275,61 | 371,68 | 1,79 | 23,11 |
| 36 | Flächenländer | 4,90 | 135,23 | 513,42 | 653,56 | 1,57 | 33,31 |
| 37 | Berlin | 0,02 | 215,12 | 368,79 | 583,93 | 0,01 | 26,56 |
| 38 | Bremen | 0,31 | 238,86 | 512,60 | 751,76 | 0,12 | 41,76 |
| 39 | Hamburg | 0,43 | 235,76 | 930,12 | 1 166,31 | 0,19 | 43,66 |
| 40 | Stadtstaaten | 0,17 | 223,97 | 553,99 | 778,14 | 0,08 | 33,40 |

Euro je Einwohner auf Grundlage des Zensus 2011**)

| | | | | | | | |
|----|------------------------------|------|--------|--------|----------|------|-------|
| 41 | Deutschland | 4,64 | 144,36 | 526,04 | 675,04 | 1,49 | 33,94 |
| 42 | Baden-Württemberg | 4,36 | 148,61 | 625,60 | 778,57 | 1,23 | 38,64 |
| 43 | Bayern | 6,67 | 128,51 | 610,73 | 745,91 | 1,96 | 33,54 |
| 44 | Brandenburg..... | 5,53 | 96,77 | 270,45 | 372,75 | 1,97 | 25,06 |
| 45 | Hessen | 2,98 | 131,59 | 697,37 | 831,94 | 1,03 | 37,56 |
| 46 | Mecklenburg-Vorpommern | 8,91 | 95,08 | 229,79 | 333,79 | 3,34 | 24,75 |
| 47 | Niedersachsen | 8,77 | 152,11 | 512,54 | 673,42 | 2,44 | 37,84 |
| 48 | Nordrhein-Westfalen | 2,29 | 164,35 | 554,13 | 720,77 | 0,96 | 34,93 |
| 49 | Rheinland-Pfalz | 4,72 | 122,33 | 462,53 | 589,59 | 1,56 | 33,24 |
| 50 | Saarland | 1,32 | 115,12 | 377,90 | 494,34 | 0,52 | 32,31 |
| 51 | Sachsen | 3,51 | 114,37 | 320,17 | 438,05 | 1,15 | 23,80 |
| 52 | Sachsen-Anhalt | 9,96 | 93,53 | 290,67 | 394,16 | 3,27 | 23,74 |
| 53 | Schleswig-Holstein | 7,47 | 132,28 | 374,34 | 514,08 | 2,51 | 36,85 |
| 54 | Thüringen | 5,09 | 92,72 | 280,60 | 378,41 | 1,82 | 23,52 |
| 55 | Flächenländer | 4,98 | 137,48 | 521,95 | 664,42 | 1,60 | 33,87 |
| 56 | Berlin | 0,02 | 226,20 | 387,78 | 614,00 | 0,01 | 27,93 |
| 57 | Bremen | 0,31 | 242,10 | 519,56 | 761,98 | 0,13 | 42,33 |
| 58 | Hamburg | 0,45 | 246,75 | 973,50 | 1 220,70 | 0,20 | 45,69 |
| 59 | Stadtstaaten | 0,18 | 234,21 | 579,32 | 813,71 | 0,08 | 34,92 |

¹⁾ Ohne sonstige Gemeindesteuern.

²⁾ Berlin: nur der Bundesanteil der Gewerbesteuerumlage.

*) je Einwohner in EUR berechnet mit den Ergebnissen der Bevölkerung jeweils zum 30.06. auf Grundlage früherer Zählungen (endgültige Werte).

**) je Einwohner in EUR berechnet mit den Ergebnissen der Bevölkerungsforschreibung jeweils zum 30.06. auf Grundlage des Zensus 2011 (endgültige Werte).

2 Gesamtergebnis

2.1 Istaufkommen/Einnahmen und Grundbeträge 2012 nach Ländern

| betrag | Gewerbe- steuer- umlage | Gewerbe- steuer netto | Gemeinde- anteil an der Einkommen- steuer | Gemeinde- anteil an der Umsatz- steuer | Steuer- einnahmen der Gemeinden 1) | Gemeind- liche Steuerkraft | Lfd. Nr. |
|-------------------|-------------------------------|-----------------------------|---|--|---|----------------------------------|-------------|
| | | | | | | | |
| 1 000 Euro | | | | | | | |
| 10 760 700 | 7 023 871 | 35 269 572 | 28 914 886 | 3 894 719 | 80 059 172 | 58 633 968 | 1 |
| 1 802 499 | 1 243 152 | 5 351 444 | 4 636 355 | 538 006 | 12 138 294 | 9 316 253 | 2 |
| 2 066 549 | 1 525 847 | 6 093 958 | 5 574 118 | 611 772 | 13 966 399 | 10 749 159 | 3 |
| 210 438 | 73 765 | 588 921 | 582 647 | 86 319 | 1 508 558 | 1 258 931 | 4 |
| 1 065 107 | 734 949 | 3 452 037 | 2 542 932 | 354 818 | 7 157 730 | 5 310 290 | 5 |
| 104 299 | 36 505 | 331 841 | 300 119 | 55 180 | 853 842 | 672 480 | 6 |
| 1 028 430 | 709 608 | 3 280 384 | 2 491 278 | 312 454 | 7 336 522 | 5 317 979 | 7 |
| 2 200 774 | 1 518 523 | 8 202 356 | 6 403 759 | 932 774 | 18 462 193 | 12 637 021 | 8 |
| 491 190 | 338 958 | 1 506 151 | 1 393 192 | 156 233 | 3 562 420 | 2 728 115 | 9 |
| 90 959 | 62 762 | 313 527 | 295 756 | 45 896 | 771 123 | 574 790 | 10 |
| 311 706 | 109 097 | 1 186 348 | 733 485 | 180 249 | 2 577 028 | 1 794 531 | 11 |
| 182 455 | 63 847 | 594 961 | 412 972 | 87 790 | 1 330 287 | 1 019 354 | 12 |
| 293 146 | 202 484 | 847 111 | 942 024 | 99 760 | 2 280 719 | 1 801 824 | 13 |
| 161 378 | 56 455 | 553 857 | 409 852 | 79 702 | 1 256 144 | 951 120 | 14 |
| 10 008 932 | 6 675 953 | 32 302 897 | 26 718 489 | 3 540 952 | 73 201 259 | 54 131 846 | 15 |
| 316 382 | 47 502 ^{a)} | 1 249 665 | 1 044 788 | 159 800 | 3 210 998 | 2 144 298 | 16 |
| 78 234 | 53 982 | 284 829 | 206 091 | 42 540 | 691 540 | 448 353 | 17 |
| 357 152 | 246 435 | 1 432 180 | 945 518 | 151 426 | 2 955 375 | 1 909 471 | 18 |
| 751 768 | 347 918 | 2 966 674 | 2 196 397 | 353 767 | 6 857 913 | 4 502 122 | 19 |

Euro je Einwohner auf Grundlage früherer Zählungen*)

| | | | | | | | |
|--------|--------|--------|--------|-------|----------|----------|----|
| 131,38 | 85,76 | 430,63 | 353,04 | 47,55 | 977,49 | 715,90 | 22 |
| 166,69 | 114,96 | 494,88 | 428,75 | 49,75 | 1 122,50 | 861,53 | 23 |
| 163,66 | 120,84 | 482,60 | 441,43 | 48,45 | 1 106,04 | 851,26 | 24 |
| 84,43 | 29,59 | 236,28 | 233,76 | 34,63 | 605,24 | 505,09 | 25 |
| 174,57 | 120,46 | 565,79 | 416,79 | 58,15 | 1 173,16 | 870,36 | 26 |
| 63,96 | 22,39 | 203,51 | 184,05 | 33,84 | 523,64 | 412,41 | 27 |
| 129,80 | 89,56 | 414,03 | 314,43 | 39,44 | 925,97 | 671,20 | 28 |
| 123,38 | 85,13 | 459,83 | 359,00 | 52,29 | 1 035,01 | 708,44 | 29 |
| 122,86 | 84,78 | 376,74 | 348,48 | 39,08 | 891,08 | 682,39 | 30 |
| 89,97 | 62,08 | 310,11 | 292,53 | 45,40 | 762,72 | 568,52 | 31 |
| 75,50 | 26,43 | 287,36 | 177,66 | 43,66 | 624,21 | 434,67 | 32 |
| 79,23 | 27,73 | 258,36 | 179,33 | 38,12 | 577,67 | 442,65 | 33 |
| 103,26 | 71,32 | 298,39 | 331,82 | 35,14 | 803,37 | 634,68 | 34 |
| 72,88 | 25,49 | 250,11 | 185,08 | 35,99 | 567,26 | 429,51 | 35 |
| 131,84 | 87,93 | 425,49 | 351,93 | 46,64 | 964,19 | 713,01 | 36 |
| 89,95 | 13,50 | 355,28 | 297,04 | 45,43 | 912,89 | 609,63 | 37 |
| 118,36 | 81,67 | 430,93 | 311,80 | 64,36 | 1 046,25 | 678,33 | 38 |
| 197,90 | 136,55 | 793,57 | 523,91 | 83,91 | 1 637,57 | 1 058,04 | 39 |
| 125,65 | 58,15 | 495,84 | 367,10 | 59,13 | 1 146,22 | 752,47 | 40 |

Euro je Einwohner auf Grundlage des Zensus 2011**)

| | | | | | | | |
|--------|--------|--------|--------|-------|----------|----------|----|
| 133,84 | 87,36 | 438,67 | 359,64 | 48,44 | 995,76 | 729,28 | 41 |
| 171,00 | 117,93 | 507,67 | 439,83 | 51,04 | 1 151,51 | 883,80 | 42 |
| 165,63 | 122,30 | 488,43 | 446,77 | 49,03 | 1 119,41 | 861,55 | 43 |
| 85,88 | 30,10 | 240,34 | 237,78 | 35,23 | 615,66 | 513,78 | 44 |
| 177,40 | 122,41 | 574,96 | 423,54 | 59,10 | 1 192,16 | 884,46 | 45 |
| 65,07 | 22,77 | 207,02 | 187,23 | 34,42 | 532,67 | 419,53 | 46 |
| 132,11 | 91,15 | 421,39 | 320,02 | 40,14 | 942,43 | 683,13 | 47 |
| 125,45 | 86,56 | 467,57 | 365,04 | 53,17 | 1 052,42 | 720,36 | 48 |
| 123,13 | 84,97 | 377,56 | 349,24 | 39,16 | 893,02 | 683,88 | 49 |
| 91,35 | 63,03 | 314,87 | 297,02 | 46,09 | 774,43 | 577,25 | 50 |
| 77,04 | 26,96 | 293,21 | 181,28 | 44,55 | 636,92 | 443,52 | 51 |
| 80,50 | 28,17 | 262,50 | 182,21 | 38,73 | 586,93 | 449,75 | 52 |
| 104,55 | 72,22 | 302,12 | 335,97 | 35,58 | 813,42 | 642,62 | 53 |
| 74,20 | 25,96 | 254,64 | 188,43 | 36,64 | 577,53 | 437,29 | 54 |
| 134,03 | 89,40 | 432,56 | 357,78 | 47,42 | 980,22 | 724,86 | 55 |
| 94,58 | 14,20 | 373,58 | 312,33 | 47,77 | 959,91 | 641,02 | 56 |
| 119,97 | 82,78 | 436,78 | 316,04 | 65,23 | 1 060,47 | 687,54 | 57 |
| 207,13 | 142,92 | 830,58 | 548,35 | 87,82 | 1 713,95 | 1 107,38 | 58 |
| 131,39 | 60,81 | 518,51 | 383,88 | 61,83 | 1 198,62 | 786,87 | 59 |

2 Gesamtergebnis

2.2 Istaufkommen/Einnahmen und Grundbeträge 2012 nach Gemeindegrößenklassen

| Lfd. Nr. | Land | Realsteuern | | | | | |
|---|-------------------------|--------------|------------|---------------|------------|-------------|-----------|
| | | Istaufkommen | | | | Grundsteuer | |
| | | Grundsteuer | | Gewerbesteuer | zusammen | Grundsteuer | |
| | | A | B | | | A | B |
| 1000 Euro | | | | | | | |
| Kreisfreie Städte | | | | | | | |
| 1 | 20 000 - 50 000 | 1 001 | 84 824 | 375 338 | 461 163 | 331 | 22 885 |
| 2 | 50 000 - 100 000 | 2 102 | 253 955 | 834 953 | 1 091 009 | 663 | 59 279 |
| 3 | 100 000 - 200 000 | 3 196 | 737 461 | 3 416 441 | 4 157 098 | 1 037 | 155 848 |
| 4 | 200 000 - 500 000 | 3 999 | 1 089 417 | 3 572 850 | 4 666 266 | 1 350 | 218 093 |
| 5 | 500 000 und mehr | 3 284 | 2 791 312 | 10 177 155 | 12 971 751 | 1 240 | 476 705 |
| 6 | Zusammen ... | 13 581 | 4 956 968 | 18 376 737 | 23 347 286 | 4 621 | 932 810 |
| Kreisangehörige Gemeinden | | | | | | | |
| 7 | unter 1 000 | 41 765 | 165 948 | 336 781 | 544 495 | 13 899 | 49 594 |
| 8 | 1 000 - 3 000 | 76 307 | 499 102 | 1 381 385 | 1 956 794 | 23 120 | 145 572 |
| 9 | 3 000 - 5 000 | 46 516 | 455 076 | 1 451 868 | 1 953 459 | 14 530 | 134 914 |
| 10 | 5 000 - 10 000 | 72 089 | 975 841 | 3 308 144 | 4 356 074 | 22 774 | 286 254 |
| 11 | 10 000 - 20 000 | 65 987 | 1 418 718 | 5 343 601 | 6 828 306 | 21 530 | 403 566 |
| 12 | 20 000 - 50 000 | 46 186 | 1 897 468 | 7 437 388 | 9 381 043 | 15 766 | 500 130 |
| 13 | 50 000 - 100 000 | 8 207 | 851 837 | 3 259 546 | 4 119 590 | 3 006 | 200 630 |
| 14 | 100 000 und mehr | 2 584 | 385 813 | 1 397 992 | 1 786 389 | 644 | 75 427 |
| 15 | Zusammen ... | 359 641 | 6 649 805 | 23 916 706 | 30 926 152 | 115 269 | 1 796 087 |
| 16 | Gemeinden insgesamt ... | 373 222 | 11 606 774 | 42 293 443 | 54 273 438 | 119 889 | 2 728 897 |
| Euro je Einwohner auf Grundlage früherer Zählungen*) | | | | | | | |
| Kreisfreie Städte | | | | | | | |
| 17 | 20 000 - 50 000 | 1,60 | 135,81 | 600,93 | 738,34 | 0,53 | 36,64 |
| 18 | 50 000 - 100 000 | 1,24 | 150,06 | 493,36 | 644,66 | 0,39 | 35,03 |
| 19 | 100 000 - 200 000 | 0,75 | 172,73 | 800,19 | 973,67 | 0,24 | 36,50 |
| 20 | 200 000 - 500 000 | 0,61 | 166,75 | 546,89 | 714,25 | 0,21 | 33,38 |
| 21 | 500 000 und mehr | 0,25 | 216,06 | 787,76 | 1 004,08 | 0,10 | 36,90 |
| 22 | Zusammen ... | 0,52 | 190,37 | 705,75 | 896,64 | 0,18 | 35,82 |
| Kreisangehörige Gemeinden | | | | | | | |
| 23 | unter 1 000 | 20,92 | 83,13 | 168,70 | 272,75 | 6,96 | 24,84 |
| 24 | 1 000 - 3 000 | 14,05 | 91,93 | 254,43 | 360,41 | 4,26 | 26,81 |
| 25 | 3 000 - 5 000 | 9,88 | 96,65 | 308,34 | 414,87 | 3,09 | 28,65 |
| 26 | 5 000 - 10 000 | 7,77 | 105,17 | 356,53 | 469,46 | 2,45 | 30,85 |
| 27 | 10 000 - 20 000 | 5,32 | 114,47 | 431,16 | 550,96 | 1,74 | 32,56 |
| 28 | 20 000 - 50 000 | 3,22 | 132,17 | 518,04 | 653,43 | 1,10 | 34,84 |
| 29 | 50 000 - 100 000 | 1,45 | 150,24 | 574,88 | 726,56 | 0,53 | 35,38 |
| 30 | 100 000 und mehr | 1,27 | 189,99 | 688,42 | 879,68 | 0,32 | 37,14 |
| 31 | Zusammen ... | 6,44 | 119,04 | 428,12 | 553,60 | 2,06 | 32,15 |
| 32 | Gemeinden insgesamt ... | 4,56 | 141,71 | 516,39 | 662,66 | 1,46 | 33,32 |

1) Ohne sonstige Gemeindesteuern.

*) je Einwohner in EUR berechnet mit den Ergebnissen der Bevölkerung jeweils zum 30.06. auf Grundlage früherer Zählungen (endgültige Werte).

2 Gesamtergebnis

2.2 Istaufkommen/Einnahmen und Grundbeträge 2012 nach Gemeindegrößenklassen

| betrag | Gewerbe- steuer- umlage | Gewerbe- steuer netto | Gemeinde- anteil an der Einkommen- steuer | Gemeinde- anteil an der Umsatz- steuer | Steuer- einnahmen der Gemeinden 1) | Gemeind- liche Steuerkraft | Lfd. Nr. |
|---|-------------------------------|-----------------------------|---|--|---|----------------------------------|-------------|
| Gewerbe- steuer | | | | | | | |
| 1000 Euro | | | | | | | |
| 105 985 | 73 503 | 301 835 | 216 337 | 38 119 | 642 116 | 494 571 | 1 |
| 209 329 | 138 942 | 696 011 | 519 792 | 95 452 | 1 567 312 | 1 125 302 | 2 |
| 828 776 | 614 109 | 2 802 331 | 1 655 136 | 311 595 | 5 509 719 | 3 753 707 | 3 |
| 800 481 | 528 458 | 3 044 392 | 2 146 833 | 399 713 | 6 684 353 | 4 479 716 | 4 |
| 2 234 020 | 1 342 126 | 8 835 029 | 4 925 998 | 970 727 | 17 526 351 | 11 142 962 | 5 |
| 4 178 590 | 2 697 139 | 15 679 598 | 9 464 096 | 1 815 606 | 31 929 849 | 20 996 258 | 6 |
| 101 851 | 58 746 | 278 036 | 542 566 | 28 389 | 1 056 704 | 896 002 | 7 |
| 411 593 | 260 109 | 1 121 276 | 1 755 719 | 109 137 | 3 561 540 | 2 981 046 | 8 |
| 433 549 | 273 398 | 1 178 470 | 1 647 536 | 118 768 | 3 446 366 | 2 886 252 | 9 |
| 975 684 | 628 743 | 2 679 401 | 3 226 719 | 280 321 | 7 234 371 | 5 959 632 | 10 |
| 1 560 073 | 1 045 086 | 4 298 515 | 4 418 827 | 453 466 | 10 655 512 | 8 613 629 | 11 |
| 1 999 931 | 1 315 835 | 6 121 553 | 5 159 257 | 654 204 | 13 878 669 | 10 576 103 | 12 |
| 787 665 | 531 353 | 2 728 193 | 2 014 669 | 304 818 | 5 907 725 | 4 184 032 | 13 |
| 311 765 | 213 462 | 1 184 530 | 685 498 | 130 012 | 2 388 437 | 1 541 017 | 14 |
| 6 582 110 | 4 326 733 | 19 589 973 | 19 450 792 | 2 079 113 | 48 129 324 | 37 637 711 | 15 |
| 10 760 700 | 7 023 871 | 35 269 572 | 28 914 886 | 3 894 719 | 80 059 172 | 58 633 968 | 16 |
| Euro je Einwohner auf Grundlage früherer Zählungen*) | | | | | | | |
| 169,68 | 117,68 | 483,25 | 346,36 | 61,03 | 1 028,05 | 791,82 | 17 |
| 123,69 | 82,10 | 411,26 | 307,14 | 56,40 | 926,10 | 664,92 | 18 |
| 194,11 | 143,84 | 656,36 | 387,66 | 72,98 | 1 290,48 | 879,19 | 19 |
| 122,53 | 80,89 | 466,00 | 328,61 | 61,18 | 1 023,15 | 685,70 | 20 |
| 172,92 | 103,89 | 683,88 | 381,30 | 75,14 | 1 356,63 | 862,52 | 21 |
| 160,48 | 103,58 | 602,17 | 363,46 | 69,73 | 1 226,25 | 806,35 | 22 |
| 51,02 | 29,43 | 139,27 | 271,78 | 14,22 | 529,32 | 448,82 | 23 |
| 75,81 | 47,91 | 206,52 | 323,38 | 20,10 | 655,99 | 549,07 | 24 |
| 92,08 | 58,06 | 250,28 | 349,90 | 25,22 | 731,92 | 612,97 | 25 |
| 105,15 | 67,76 | 288,76 | 347,75 | 30,21 | 779,66 | 642,28 | 26 |
| 125,88 | 84,33 | 346,84 | 356,54 | 36,59 | 859,77 | 695,01 | 27 |
| 139,30 | 91,65 | 426,39 | 359,36 | 45,57 | 966,70 | 736,67 | 28 |
| 138,92 | 93,71 | 481,16 | 355,32 | 53,76 | 1 041,93 | 737,93 | 29 |
| 153,52 | 105,12 | 583,30 | 337,56 | 64,02 | 1 176,14 | 758,85 | 30 |
| 117,82 | 77,45 | 350,67 | 348,18 | 37,22 | 861,54 | 673,74 | 31 |
| 131,38 | 85,76 | 430,63 | 353,04 | 47,55 | 977,49 | 715,90 | 32 |

Gesamtergebnis

2.3 Realsteuerkraft und gemeindliche Steuerkraft nach Ländern und Gemeindegrößenklassen

2.3.1 Realsteuerkraft und gemeindliche Steuerkraft nach Ländern

1000 Euro

| Lfd. Nr. | Land | Realsteuerkraft | | | | Gewerbe- steuerumlage (Ausgabe) | Gemeindean- teil an der Ein- kommensteuer | Gemeindean- teil an der Umsatzsteuer | Saldo (Gem.anteil ./ Umlage) | Gemeind- liche Steuerkraft |
|----------|------------------------------|-----------------|-----------|--------------------|---------------|---------------------------------------|---|--|------------------------------------|----------------------------------|
| | | Grundsteuer | | Gewerbe- steuer | zu- sammen | | | | | |
| | | A | B | | | | | | | |
| 1 | Deutschland | 215 800 | 5 730 684 | 26 901 750 | 32 848 234 | 7 023 871 | 28 914 886 | 3 894 719 | 25 785 734 | 58 633 968 |
| 2 | Baden-Württemberg | 23 372 | 855 423 | 4 506 248 | 5 385 044 | 1 243 152 | 4 636 355 | 538 006 | 3 931 209 | 9 316 253 |
| 3 | Bayern | 43 954 | 878 789 | 5 166 373 | 6 089 115 | 1 525 847 | 5 574 118 | 611 772 | 4 660 043 | 10 749 159 |
| 4 | Brandenburg | 8 696 | 128 939 | 526 095 | 663 731 | 73 765 | 582 647 | 86 319 | 595 200 | 1 258 931 |
| 5 | Hessen | 11 169 | 473 551 | 2 662 769 | 3 147 489 | 734 949 | 2 542 932 | 354 818 | 2 162 801 | 5 310 290 |
| 6 | Mecklenburg-Vorpommern | 9 633 | 83 304 | 260 748 | 353 685 | 36 505 | 300 119 | 55 180 | 318 794 | 672 480 |
| 7 | Niedersachsen | 34 133 | 618 649 | 2 571 074 | 3 223 856 | 709 608 | 2 491 278 | 312 454 | 2 094 124 | 5 317 979 |
| 8 | Nordrhein-Westfalen | 30 296 | 1 286 779 | 5 501 936 | 6 819 011 | 1 518 523 | 6 403 759 | 932 774 | 5 818 010 | 12 637 021 |
| 9 | Rheinland-Pfalz | 11 236 | 278 437 | 1 227 975 | 1 517 648 | 338 958 | 1 393 192 | 156 233 | 1 210 467 | 2 728 115 |
| 10 | Saarland | 939 | 67 564 | 227 397 | 295 900 | 62 762 | 295 756 | 45 896 | 278 890 | 574 790 |
| 11 | Sachsen | 8 384 | 202 245 | 779 265 | 989 894 | 109 097 | 733 485 | 180 249 | 804 637 | 1 794 531 |
| 12 | Sachsen-Anhalt | 13 325 | 112 976 | 456 138 | 582 439 | 63 847 | 412 972 | 87 790 | 436 914 | 1 019 354 |
| 13 | Schleswig-Holstein | 12 688 | 216 971 | 732 866 | 962 525 | 202 484 | 942 024 | 99 760 | 839 300 | 1 801 824 |
| 14 | Thüringen | 7 129 | 107 447 | 403 445 | 518 022 | 56 455 | 409 852 | 79 702 | 433 099 | 951 120 |
| 15 | Flächenländer | 214 954 | 5 311 074 | 25 022 330 | 30 548 358 | 6 675 953 | 26 718 489 | 3 540 952 | 23 583 488 | 54 131 846 |
| 16 | Berlin | 80 | 196 176 | 790 956 | 987 211 | 47 502 ^{a)} | 1 044 788 | 159 800 | 1 157 086 | 2 144 298 |
| 17 | Bremen | 147 | 57 970 | 195 585 | 253 703 | 53 982 | 206 091 | 42 540 | 194 650 | 448 353 |
| 18 | Hamburg | 618 | 165 464 | 892 880 | 1 058 962 | 246 435 | 945 518 | 151 426 | 850 509 | 1 909 471 |
| 19 | Stadtstaaten | 845 | 419 610 | 1 879 421 | 2 299 876 | 347 918 | 2 196 397 | 353 767 | 2 202 246 | 4 502 122 |

Euro je Einwohner auf Grundlage früherer Zählungen*)

| Lfd. Nr. | Gemeindegrößenklasse (Gemeinden mit ... bis unter ... Einwohnern) | Realsteuerkraft | | | | Gewerbe- steuerumlage (Ausgabe) | Gemeindean- teil an der Ein- kommensteuer | Gemeindean- teil an der Umsatzsteuer | Saldo (Gem.anteil ./ Umlage) | Gemeind- liche Steuerkraft |
|----------|---|-----------------|-------|--------------------|---------------|---------------------------------------|---|--|------------------------------------|----------------------------------|
| | | Grundsteuer | | Gewerbe- steuer | zu- sammen | | | | | |
| | | A | B | | | | | | | |
| 1 | Deutschland | 2,63 | 69,97 | 328,46 | 401,06 | 85,76 | 353,04 | 47,55 | 314,83 | 715,90 |
| 2 | Baden-Württemberg | 2,16 | 79,11 | 416,72 | 497,99 | 114,96 | 428,75 | 49,75 | 363,54 | 861,53 |
| 3 | Bayern | 3,48 | 69,59 | 409,14 | 482,22 | 120,84 | 441,43 | 48,45 | 369,04 | 851,26 |
| 4 | Brandenburg | 3,49 | 51,73 | 211,07 | 266,29 | 29,59 | 233,76 | 34,63 | 238,80 | 505,09 |
| 5 | Hessen | 1,83 | 77,62 | 436,43 | 515,88 | 120,46 | 416,79 | 58,15 | 354,48 | 870,36 |
| 6 | Mecklenburg-Vorpommern | 5,91 | 51,09 | 159,91 | 216,91 | 22,39 | 184,05 | 33,84 | 195,51 | 412,41 |
| 7 | Niedersachsen | 4,31 | 78,08 | 324,51 | 406,90 | 89,56 | 314,43 | 39,44 | 264,31 | 671,20 |
| 8 | Nordrhein-Westfalen | 1,70 | 72,14 | 308,44 | 382,28 | 85,13 | 359,00 | 52,29 | 326,16 | 708,44 |
| 9 | Rheinland-Pfalz | 2,81 | 69,65 | 307,16 | 379,62 | 84,78 | 348,48 | 39,08 | 302,78 | 682,39 |
| 10 | Saarland | 0,93 | 66,83 | 224,92 | 292,67 | 62,08 | 292,53 | 45,40 | 275,85 | 568,52 |
| 11 | Sachsen | 2,03 | 48,99 | 188,75 | 239,77 | 26,43 | 177,66 | 43,66 | 194,90 | 434,67 |
| 12 | Sachsen-Anhalt | 5,79 | 49,06 | 198,07 | 252,92 | 27,73 | 179,33 | 38,12 | 189,73 | 442,65 |
| 13 | Schleswig-Holstein | 4,47 | 76,43 | 258,15 | 339,04 | 71,32 | 331,82 | 35,14 | 295,64 | 634,68 |
| 14 | Thüringen | 3,22 | 48,52 | 182,19 | 233,93 | 25,49 | 185,08 | 35,99 | 195,58 | 429,51 |
| 15 | Flächenländer | 2,83 | 69,96 | 329,59 | 402,38 | 87,93 | 351,93 | 46,64 | 310,64 | 713,01 |
| 16 | Berlin ¹⁾ | 0,02 | 55,77 | 224,87 | 280,67 | 13,50 | 297,04 | 45,43 | 328,96 | 609,63 |
| 17 | Bremen | 0,22 | 87,71 | 295,91 | 383,83 | 81,67 | 311,80 | 64,36 | 294,49 | 678,33 |
| 18 | Hamburg | 0,34 | 91,68 | 494,74 | 586,77 | 136,55 | 523,91 | 83,91 | 471,27 | 1058,04 |
| 19 | Stadtstaaten | 0,14 | 70,13 | 314,12 | 384,40 | 58,15 | 367,10 | 59,13 | 368,08 | 752,47 |

Euro je Einwohner auf Grundlage des Zensus 2011**)

| Lfd. Nr. | Gemeindegrößenklasse (Gemeinden mit ... bis unter ... Einwohnern) | Realsteuerkraft | | | | Gewerbe- steuerumlage (Ausgabe) | Gemeindean- teil an der Ein- kommensteuer | Gemeindean- teil an der Umsatzsteuer | Saldo (Gem.anteil ./ Umlage) | Gemeind- liche Steuerkraft |
|----------|---|-----------------|-------|--------------------|---------------|---------------------------------------|---|--|------------------------------------|----------------------------------|
| | | Grundsteuer | | Gewerbe- steuer | zu- sammen | | | | | |
| | | A | B | | | | | | | |
| 1 | Deutschland | 2,68 | 71,28 | 334,60 | 408,56 | 87,36 | 359,64 | 48,44 | 320,72 | 729,28 |
| 2 | Baden-Württemberg | 2,22 | 81,15 | 427,49 | 510,86 | 117,93 | 439,83 | 51,04 | 372,94 | 883,80 |
| 3 | Bayern | 3,52 | 70,44 | 414,09 | 488,04 | 122,30 | 446,77 | 49,03 | 373,50 | 861,55 |
| 4 | Brandenburg | 3,55 | 52,62 | 214,70 | 270,88 | 30,10 | 237,78 | 35,23 | 242,91 | 513,78 |
| 5 | Hessen | 1,86 | 78,87 | 443,50 | 524,23 | 122,41 | 423,54 | 59,10 | 360,23 | 884,46 |
| 6 | Mecklenburg-Vorpommern | 6,01 | 51,97 | 162,67 | 220,65 | 22,77 | 187,23 | 34,42 | 198,88 | 419,53 |
| 7 | Niedersachsen | 4,38 | 79,47 | 330,27 | 414,13 | 91,15 | 320,02 | 40,14 | 269,01 | 683,13 |
| 8 | Nordrhein-Westfalen | 1,73 | 73,35 | 313,63 | 388,71 | 86,56 | 365,04 | 53,17 | 331,65 | 720,36 |
| 9 | Rheinland-Pfalz | 2,82 | 69,80 | 307,83 | 380,44 | 84,97 | 349,24 | 39,16 | 303,44 | 683,88 |
| 10 | Saarland | 0,94 | 67,85 | 228,37 | 297,17 | 63,03 | 297,02 | 46,09 | 280,09 | 577,25 |
| 11 | Sachsen | 2,07 | 49,99 | 192,60 | 244,66 | 26,96 | 181,28 | 44,55 | 198,87 | 443,52 |
| 12 | Sachsen-Anhalt | 5,88 | 49,85 | 201,25 | 256,98 | 28,17 | 182,21 | 38,73 | 192,77 | 449,75 |
| 13 | Schleswig-Holstein | 4,53 | 77,38 | 261,38 | 343,29 | 72,22 | 335,97 | 35,58 | 299,34 | 642,62 |
| 14 | Thüringen | 3,28 | 49,40 | 185,49 | 238,17 | 25,96 | 188,43 | 36,64 | 199,12 | 437,29 |
| 15 | Flächenländer | 2,88 | 71,12 | 335,07 | 409,06 | 89,40 | 357,78 | 47,42 | 315,80 | 724,86 |
| 16 | Berlin ¹⁾ | 0,02 | 58,65 | 236,45 | 295,12 | 14,20 | 312,33 | 47,77 | 345,90 | 641,02 |
| 17 | Bremen | 0,23 | 88,90 | 299,93 | 389,05 | 82,78 | 316,04 | 65,23 | 298,49 | 687,54 |
| 18 | Hamburg | 0,36 | 95,96 | 517,82 | 614,14 | 142,92 | 548,35 | 87,82 | 493,25 | 1107,38 |
| 19 | Stadtstaaten | 0,15 | 73,34 | 328,48 | 401,97 | 60,81 | 383,88 | 61,83 | 384,91 | 786,87 |

^{a)} Berlin: nur der Bundesanteil der Gewerbesteuerumlage.

*) je Einwohner in EUR berechnet mit den Ergebnissen der Bevölkerung jeweils zum 30.06. auf Grundlage früherer Zählungen (endgültige Werte).

***) je Einwohner in EUR berechnet mit den Ergebnissen der Bevölkerungsforschreibung jeweils zum 30.06. auf Grundlage des Zensus 2011 (endgültige Werte).

Gesamtergebnis

2.3 Realsteuerkraft und gemeindliche Steuerkraft nach Ländern und Gemeindegrößenklassen

2.3.2 Realsteuerkraft und gemeindliche Steuerkraft nach Gemeindegrößenklassen

1000 Euro

| Lfd. Nr. | Land | Realsteuerkraft | | | | Gewerbe- steuerumlage (Ausgabe) | Gemeindean- teil an der Ein- kommensteuer | Gemeindean- teil an der Umsatzsteuer | Saldo (Gem.anteil ./ Umlage) | Gemeind- liche Steuerkraft |
|----------------------------------|-------------------------|-----------------|-----------|--------------------|---------------|---------------------------------------|---|--|------------------------------------|----------------------------------|
| | | Grundsteuer | | Gewerbe- steuer | zu- sammen | | | | | |
| | | A | B | | | | | | | |
| Kreisfreie Städte | | | | | | | | | | |
| 1 | 20 000 - 50 000 | 596 | 48 060 | 264 962 | 313 617 | 73 503 | 216 337 | 38 119 | 180 953 | 494 571 |
| 2 | 50 000 - 100 000 | 1 193 | 124 485 | 523 322 | 648 999 | 138 942 | 519 792 | 95 452 | 476 302 | 1 125 302 |
| 3 | 100 000 - 200 000 | 1 866 | 327 281 | 2 071 939 | 2 401 085 | 614 109 | 1 655 136 | 311 595 | 1 352 621 | 3 753 707 |
| 4 | 200 000 - 500 000 | 2 430 | 457 995 | 2 001 204 | 2 461 629 | 528 458 | 2 146 833 | 399 713 | 2 018 087 | 4 479 716 |
| 5 | 500 000 und mehr | 2 232 | 1 001 081 | 5 585 050 | 6 588 363 | 1 342 126 | 4 925 998 | 970 727 | 4 554 599 | 11 142 962 |
| 6 | Zusammen ... | 8 318 | 1 958 902 | 10 446 476 | 12 413 696 | 2 697 139 | 9 464 096 | 1 815 606 | 8 582 562 | 20 996 258 |
| Kreisangehörige Gemeinden | | | | | | | | | | |
| 7 | unter 1 000 | 25 018 | 104 147 | 254 628 | 383 793 | 58 746 | 542 566 | 28 389 | 512 209 | 896 002 |
| 8 | 1 000 - 3 000 | 41 616 | 305 701 | 1 028 983 | 1 376 301 | 260 109 | 1 755 719 | 109 137 | 1 604 746 | 2 981 046 |
| 9 | 3 000 - 5 000 | 26 154 | 283 319 | 1 083 873 | 1 393 345 | 273 398 | 1 647 536 | 118 768 | 1 492 907 | 2 886 252 |
| 10 | 5 000 - 10 000 | 40 992 | 601 133 | 2 439 209 | 3 081 335 | 628 743 | 3 226 719 | 280 321 | 2 878 297 | 5 959 632 |
| 11 | 10 000 - 20 000 | 38 754 | 847 489 | 3 900 181 | 4 786 424 | 1 045 086 | 4 418 827 | 453 466 | 3 827 206 | 8 613 629 |
| 12 | 20 000 - 50 000 | 28 378 | 1 050 272 | 4 999 826 | 6 078 477 | 1 315 835 | 5 159 257 | 654 204 | 4 497 626 | 10 576 103 |
| 13 | 50 000 - 100 000 | 5 412 | 421 323 | 1 969 162 | 2 395 897 | 531 353 | 2 014 669 | 304 818 | 1 788 134 | 4 184 032 |
| 14 | 100 000 und mehr | 1 160 | 158 397 | 779 413 | 938 969 | 213 462 | 685 498 | 130 012 | 602 048 | 1 541 017 |
| 15 | Zusammen ... | 207 483 | 3 771 782 | 16 455 275 | 20 434 540 | 4 326 732 | 19 450 792 | 2 079 113 | 17 203 173 | 37 637 712 |
| 16 | Gemeinden insgesamt ... | 215 800 | 5 730 684 | 26 901 750 | 32 848 234 | 7 023 871 | 28 914 886 | 3 894 719 | 25 785 734 | 58 633 968 |

Euro je Einwohner auf Grundlage früherer Zählungen*)

| Lfd. Nr. | Gemeindegrößenklasse (Gemeinden mit ... bis unter ... Einwohnern) | Realsteuerkraft | | | | Gewerbe- steuerumlage (Ausgabe) | Gemeindean- teil an der Ein- kommensteuer | Gemeindean- teil an der Umsatzsteuer | Saldo (Gem.anteil ./ Umlage) | Gemeind- liche Steuerkraft |
|----------------------------------|---|-----------------|-------|--------------------|---------------|---------------------------------------|---|--|------------------------------------|----------------------------------|
| | | Grundsteuer | | Gewerbe- steuer | zu- sammen | | | | | |
| | | A | B | | | | | | | |
| Kreisfreie Städte | | | | | | | | | | |
| 1 | 20 000 - 50 000 | 0,95 | 76,94 | 424,21 | 502,11 | 117,68 | 346,36 | 61,03 | 289,71 | 791,82 |
| 2 | 50 000 - 100 000 | 0,70 | 73,56 | 309,22 | 383,48 | 82,10 | 307,14 | 56,40 | 281,44 | 664,92 |
| 3 | 100 000 - 200 000 | 0,44 | 76,66 | 485,29 | 562,38 | 143,84 | 387,66 | 72,98 | 316,81 | 879,19 |
| 4 | 200 000 - 500 000 | 0,37 | 70,10 | 306,32 | 376,79 | 80,89 | 328,61 | 61,18 | 308,90 | 685,70 |
| 5 | 500 000 und mehr | 0,17 | 77,49 | 432,31 | 509,97 | 103,89 | 381,30 | 75,14 | 352,55 | 862,52 |
| 6 | Zusammen ... | 0,32 | 75,23 | 401,19 | 476,74 | 103,58 | 363,46 | 69,73 | 329,61 | 806,35 |
| Kreisangehörige Gemeinden | | | | | | | | | | |
| 7 | unter 1 000 | 12,53 | 52,17 | 127,55 | 192,25 | 29,43 | 271,78 | 14,22 | 256,57 | 448,82 |
| 8 | 1 000 - 3 000 | 7,67 | 56,31 | 189,52 | 253,50 | 47,91 | 323,38 | 20,10 | 295,57 | 549,07 |
| 9 | 3 000 - 5 000 | 5,55 | 60,17 | 230,19 | 295,91 | 58,06 | 349,90 | 25,22 | 317,06 | 612,97 |
| 10 | 5 000 - 10 000 | 4,42 | 64,79 | 262,88 | 332,08 | 67,76 | 347,75 | 30,21 | 310,20 | 642,28 |
| 11 | 10 000 - 20 000 | 3,13 | 68,38 | 314,70 | 386,20 | 84,33 | 356,54 | 36,59 | 308,81 | 695,01 |
| 12 | 20 000 - 50 000 | 1,98 | 73,16 | 348,26 | 423,39 | 91,65 | 359,36 | 45,57 | 313,28 | 736,67 |
| 13 | 50 000 - 100 000 | 0,95 | 74,31 | 347,30 | 422,56 | 93,71 | 355,32 | 53,76 | 315,37 | 737,93 |
| 14 | 100 000 und mehr | 0,57 | 78,00 | 383,81 | 462,38 | 105,12 | 337,56 | 64,02 | 296,47 | 758,85 |
| 15 | Zusammen ... | 3,71 | 67,52 | 294,56 | 365,79 | 77,45 | 348,18 | 37,22 | 307,95 | 673,74 |
| 16 | Gemeinden insgesamt ... | 2,63 | 69,97 | 328,46 | 401,06 | 85,76 | 353,04 | 47,55 | 314,83 | 715,90 |

*) je Einwohner in EUR berechnet mit den Ergebnissen der Bevölkerung jeweils zum 30.06. auf Grundlage früherer Zählungen (endgültige Werte).

3 Istaufkommen und Grundbeträge 2012 der Grundsteuer A nach Ländern und Gemeindegrößenklassen

3.1 Istaufkommen

| Lfd. Nr. | Gemeindegrößenklasse (Gemeinden mit ... bis unter ... Einwohnern) | Deutschland | Baden- Württemberg | Bayern | Branden- burg |
|---|---|-------------|-----------------------|--------|------------------|
| 1 000 Euro | | | | | |
| Kreisfreie Städte | | | | | |
| 1 | 20 000 - 50 000 | 1 001 | - | 553 | - |
| 2 | 50 000 - 100 000 | 2 102 | 157 | 502 | 174 |
| 3 | 100 000 - 200 000 | 3 196 | 641 | 567 | 138 |
| 4 | 200 000 - 500 000 | 3 999 | 615 | 143 | - |
| 5 | 500 000 und mehr | 3 284 | 325 | 767 | - |
| 6 | Zusammen ... | 13 581 | 1 738 | 2 531 | 311 |
| Kreisangehörige Gemeinden | | | | | |
| 7 | unter 1 000 | 41 765 | 718 | 3 664 | 2 460 |
| 8 | 1 000 - 3 000 | 76 307 | 6 728 | 28 331 | 2 625 |
| 9 | 3 000 - 5 000 | 46 516 | 8 379 | 17 876 | 2 405 |
| 10 | 5 000 - 10 000 | 72 089 | 12 047 | 19 217 | 2 986 |
| 11 | 10 000 - 20 000 | 65 987 | 9 119 | 9 288 | 2 052 |
| 12 | 20 000 - 50 000 | 46 186 | 5 928 | 2 181 | 709 |
| 13 | 50 000 - 100 000 | 8 207 | 1 196 | 121 | - |
| 14 | 100 000 und mehr | 2 584 | 64 | - | - |
| 15 | Zusammen ... | 359 641 | 44 179 | 80 678 | 13 237 |
| 16 | Gemeinden insgesamt ... | 373 222 | 45 917 | 83 210 | 13 548 |
| Euro je Einwohner auf Grundlage früherer Zählungen*) | | | | | |
| Kreisfreie Städte | | | | | |
| 17 | 20 000 - 50 000 | 1,60 | - | 1,46 | - |
| 18 | 50 000 - 100 000 | 1,24 | 2,88 | 0,99 | 1,32 |
| 19 | 100 000 - 200 000 | 0,75 | 1,23 | 0,91 | 0,53 |
| 20 | 200 000 - 500 000 | 0,61 | 0,73 | 0,53 | - |
| 21 | 500 000 und mehr | 0,25 | 0,53 | 0,40 | - |
| 22 | Zusammen ... | 0,52 | 0,85 | 0,69 | 0,79 |
| Kreisangehörige Gemeinden | | | | | |
| 23 | unter 1 000 | 20,92 | 18,75 | 28,96 | 24,51 |
| 24 | 1 000 - 3 000 | 14,05 | 11,57 | 16,28 | 14,67 |
| 25 | 3 000 - 5 000 | 9,88 | 8,90 | 11,05 | 14,86 |
| 26 | 5 000 - 10 000 | 7,77 | 6,59 | 8,61 | 6,88 |
| 27 | 10 000 - 20 000 | 5,32 | 4,55 | 4,43 | 3,59 |
| 28 | 20 000 - 50 000 | 3,22 | 2,51 | 2,01 | 1,09 |
| 29 | 50 000 - 100 000 | 1,45 | 1,32 | 2,21 | - |
| 30 | 100 000 und mehr | 1,27 | 0,57 | - | - |
| 31 | Zusammen ... | 6,44 | 5,03 | 9,01 | 6,30 |
| 32 | Gemeinden insgesamt ... | 4,56 | 4,25 | 6,59 | 5,44 |

*) je Einwohner in EUR berechnet mit den Ergebnissen der Bevölkerung jeweils zum 30.06. auf Grundlage früherer Zählungen (endgültige Werte).

3 Istaufkommen und Grundbeträge 2012 der Grundsteuer A nach Ländern und Gemeindegrößenklassen

3.1 Istaufkommen

| Hessen | Mecklenburg-Vorpommern | Niedersachsen | Nordrhein-Westfalen | Rheinland-Pfalz | Saarland | Lfd. Nr. |
|---|------------------------|---------------|---------------------|-----------------|----------|----------|
| 1 000 Euro | | | | | | |
| - | - | - | - | 377 | - | 1 |
| - | 40 | 292 | - | 568 | - | 2 |
| 150 | - | 669 | 712 | 249 | - | 3 |
| 212 | 73 | 177 | 1 451 | 369 | - | 4 |
| 162 | - | - | 581 | - | - | 5 |
| 524 | 113 | 1 137 | 2 745 | 1 563 | - | 6 |
| 24 | 7 643 | 5 957 | - | 7 300 | - | 7 |
| 1 015 | 3 332 | 12 411 | - | 5 636 | - | 8 |
| 2 970 | 1 506 | 4 605 | 91 | 1 639 | - | 9 |
| 5 610 | 1 057 | 12 211 | 4 207 | 1 456 | 279 | 10 |
| 5 218 | 432 | 16 376 | 12 364 | 912 | 690 | 11 |
| 2 193 | 127 | 12 609 | 14 963 | 294 | 310 | 12 |
| 342 | 77 | 1 142 | 5 077 | 41 | - | 13 |
| - | - | 1 819 | 662 | - | 39 | 14 |
| 17 372 | 14 175 | 67 130 | 37 364 | 17 277 | 1 318 | 15 |
| 17 896 | 14 289 | 68 267 | 40 109 | 18 839 | 1 318 | 16 |
| Euro je Einwohner auf Grundlage früherer Zählungen*) | | | | | | |
| - | - | - | - | 2,29 | - | 17 |
| - | 0,42 | 1,41 | - | 1,99 | - | 18 |
| 0,32 | - | 1,21 | 0,57 | 0,66 | - | 19 |
| 0,76 | 0,36 | 0,70 | 0,47 | 1,83 | - | 20 |
| 0,23 | - | - | 0,21 | - | - | 21 |
| 0,36 | 0,38 | 1,13 | 0,38 | 1,52 | - | 22 |
| 15,12 | 26,87 | 33,96 | - | 10,91 | - | 23 |
| 11,51 | 13,76 | 20,52 | - | 7,07 | - | 24 |
| 9,04 | 10,20 | 14,59 | 7,05 | 5,14 | - | 25 |
| 5,67 | 5,60 | 13,31 | 10,22 | 2,65 | 2,74 | 26 |
| 3,54 | 2,47 | 10,42 | 6,28 | 2,62 | 1,60 | 27 |
| 1,70 | 1,10 | 5,99 | 3,65 | 1,33 | 1,02 | 28 |
| 0,71 | 0,43 | 2,41 | 1,57 | 0,64 | - | 29 |
| - | - | 2,42 | 0,67 | - | 0,22 | 30 |
| 3,73 | 10,65 | 9,71 | 3,49 | 5,82 | 1,30 | 31 |
| 2,93 | 8,76 | 8,62 | 2,25 | 4,71 | 1,30 | 32 |

3 Istaufkommen und Grundbeträge 2012 der Grundsteuer A nach Ländern und Gemeindegrößenklassen

3.1 Istaufkommen

| Lfd. Nr. | Gemeindegrößenklasse (Gemeinden mit ... bis unter ... Einwohnern) | Sachsen | Sachsen-Anhalt | Schleswig-Holstein | Thüringen |
|---|--|---------|----------------|--------------------|-----------|
| 1 000 Euro | | | | | |
| Kreisfreie Städte | | | | | |
| 1 | 20 000 - 50 000 | - | - | - | 71 |
| 2 | 50 000 - 100 000 | - | 99 | 85 | 185 |
| 3 | 100 000 - 200 000 | - | - | - | 55 |
| 4 | 200 000 - 500 000 | 154 | 243 | 273 | 291 |
| 5 | 500 000 und mehr | 421 | - | - | - |
| 6 | Zusammen ... | 575 | 342 | 358 | 602 |
| Kreisangehörige Gemeinden | | | | | |
| 7 | unter 1 000 | 108 | 433 | 9 966 | 3 491 |
| 8 | 1 000 - 3 000 | 3 616 | 3 499 | 6 376 | 2 738 |
| 9 | 3 000 - 5 000 | 3 356 | 1 140 | 1 091 | 1 457 |
| 10 | 5 000 - 10 000 | 3 472 | 6 756 | 1 291 | 1 500 |
| 11 | 10 000 - 20 000 | 1 875 | 5 681 | 1 343 | 636 |
| 12 | 20 000 - 50 000 | 1 044 | 4 720 | 468 | 640 |
| 13 | 50 000 - 100 000 | 165 | - | 47 | - |
| 14 | 100 000 und mehr | - | - | - | - |
| 15 | Zusammen ... | 13 635 | 22 229 | 20 582 | 10 463 |
| 16 | Gemeinden insgesamt ... | 14 210 | 22 571 | 20 940 | 11 065 |
| Euro je Einwohner auf Grundlage früherer Zählungen*) | | | | | |
| Kreisfreie Städte | | | | | |
| 17 | 20 000 - 50 000 | - | - | - | 0,88 |
| 18 | 50 000 - 100 000 | - | 1,16 | 0,51 | 1,13 |
| 19 | 100 000 - 200 000 | - | - | - | 0,52 |
| 20 | 200 000 - 500 000 | 0,63 | 0,52 | 0,60 | 1,41 |
| 21 | 500 000 und mehr | 0,39 | - | - | - |
| 22 | Zusammen ... | 0,44 | 0,62 | 0,58 | 1,08 |
| Kreisangehörige Gemeinden | | | | | |
| 23 | unter 1 000 | 12,48 | 27,20 | 30,33 | 14,13 |
| 24 | 1 000 - 3 000 | 10,64 | 25,55 | 15,35 | 9,01 |
| 25 | 3 000 - 5 000 | 8,27 | 20,70 | 6,15 | 6,44 |
| 26 | 5 000 - 10 000 | 5,34 | 17,95 | 4,34 | 4,98 |
| 27 | 10 000 - 20 000 | 2,99 | 12,74 | 2,84 | 3,07 |
| 28 | 20 000 - 50 000 | 1,82 | 6,54 | 1,03 | 1,72 |
| 29 | 50 000 - 100 000 | 0,77 | - | 0,64 | - |
| 30 | 100 000 und mehr | - | - | - | - |
| 31 | Zusammen ... | 4,84 | 12,69 | 9,27 | 6,31 |
| 32 | Gemeinden insgesamt ... | 3,44 | 9,80 | 7,38 | 5,00 |

*) je Einwohner in EUR berechnet mit den Ergebnissen der Bevölkerung jeweils zum 30.06. auf Grundlage früherer Zählungen (endgültige Werte).

3 Istaufkommen und Grundbeträge 2012 der Grundsteuer A nach Ländern und Gemeindegrößenklassen

3.1 Istaufkommen

| Flächenländer | Berlin | Bremen | Hamburg | Stadtstaaten | Lfd. Nr. |
|---|--------|--------|---------|--------------|----------|
| 1 000 Euro | | | | | |
| 1 001 | - | - | - | - | 1 |
| 2 102 | - | - | - | - | 2 |
| 3 181 | - | 14 | - | 14 | 3 |
| 3 999 | - | - | - | - | 4 |
| 2 257 | 67 | 188 | 773 | 1 028 | 5 |
| 12 539 | 67 | 203 | 773 | 1 042 | 6 |
| 41 765 | - | - | - | - | 7 |
| 76 307 | - | - | - | - | 8 |
| 46 516 | - | - | - | - | 9 |
| 72 089 | - | - | - | - | 10 |
| 65 987 | - | - | - | - | 11 |
| 46 186 | - | - | - | - | 12 |
| 8 207 | - | - | - | - | 13 |
| 2 584 | - | - | - | - | 14 |
| 359 641 | - | - | - | - | 15 |
| 372 180 | 67 | 203 | 773 | 1 042 | 16 |
| Euro je Einwohner auf Grundlage früherer Zählungen*) | | | | | |
| 1,60 | - | - | - | - | 17 |
| 1,24 | - | - | - | - | 18 |
| 0,77 | - | 0,13 | - | 0,13 | 19 |
| 0,61 | - | - | - | - | 20 |
| 0,32 | 0,02 | 0,34 | 0,43 | 0,18 | 21 |
| 0,63 | 0,02 | 0,31 | 0,43 | 0,17 | 22 |
| 20,92 | - | - | - | - | 23 |
| 14,05 | - | - | - | - | 24 |
| 9,88 | - | - | - | - | 25 |
| 7,77 | - | - | - | - | 26 |
| 5,32 | - | - | - | - | 27 |
| 3,22 | - | - | - | - | 28 |
| 1,45 | - | - | - | - | 29 |
| 1,27 | - | - | - | - | 30 |
| 6,44 | - | - | - | - | 31 |
| 4,90 | 0,02 | 0,31 | 0,43 | 0,17 | 32 |

3 Istaufkommen und Grundbeträge 2012 der Grundsteuer A nach Ländern und Gemeindegrößenklassen

3.2 Grundbeträge

| Lfd. Nr. | Gemeindegrößenklasse (Gemeinden mit ... bis unter ... Einwohnern) | Deutschland | Baden-Württemberg | Bayern | Brandenburg |
|---|--|-------------|-------------------|--------|-------------|
| 1 000 Euro | | | | | |
| Kreisfreie Städte | | | | | |
| 1 | 20 000 - 50 000 | 331 | - | 184 | - |
| 2 | 50 000 - 100 000 | 663 | 32 | 173 | 46 |
| 3 | 100 000 - 200 000 | 1 037 | 182 | 171 | 43 |
| 4 | 200 000 - 500 000 | 1 350 | 133 | 37 | - |
| 5 | 500 000 und mehr | 1 240 | 63 | 191 | - |
| 6 | Zusammen ... | 4 621 | 409 | 756 | 90 |
| Kreisangehörige Gemeinden | | | | | |
| 7 | unter 1 000 | 13 899 | 214 | 945 | 840 |
| 8 | 1 000 - 3 000 | 23 120 | 1 867 | 7 985 | 945 |
| 9 | 3 000 - 5 000 | 14 530 | 2 411 | 5 397 | 894 |
| 10 | 5 000 - 10 000 | 22 774 | 3 425 | 5 809 | 1 080 |
| 11 | 10 000 - 20 000 | 21 530 | 2 496 | 2 800 | 717 |
| 12 | 20 000 - 50 000 | 15 766 | 1 765 | 693 | 266 |
| 13 | 50 000 - 100 000 | 3 006 | 377 | 34 | - |
| 14 | 100 000 und mehr | 644 | 20 | - | - |
| 15 | Zusammen ... | 115 269 | 12 575 | 23 663 | 4 742 |
| 16 | Gemeinden insgesamt ... | 119 889 | 12 985 | 24 419 | 4 831 |
| Euro je Einwohner auf Grundlage früherer Zählungen*) | | | | | |
| Kreisfreie Städte | | | | | |
| 17 | 20 000 - 50 000 | 0,53 | - | 0,49 | - |
| 18 | 50 000 - 100 000 | 0,39 | 0,59 | 0,34 | 0,35 |
| 19 | 100 000 - 200 000 | 0,24 | 0,35 | 0,27 | 0,16 |
| 20 | 200 000 - 500 000 | 0,21 | 0,16 | 0,14 | - |
| 21 | 500 000 und mehr | 0,10 | 0,10 | 0,10 | - |
| 22 | Zusammen ... | 0,18 | 0,20 | 0,21 | 0,23 |
| Kreisangehörige Gemeinden | | | | | |
| 23 | unter 1 000 | 6,96 | 5,60 | 7,47 | 8,37 |
| 24 | 1 000 - 3 000 | 4,26 | 3,21 | 4,59 | 5,28 |
| 25 | 3 000 - 5 000 | 3,09 | 2,56 | 3,34 | 5,53 |
| 26 | 5 000 - 10 000 | 2,45 | 1,87 | 2,60 | 2,49 |
| 27 | 10 000 - 20 000 | 1,74 | 1,24 | 1,34 | 1,25 |
| 28 | 20 000 - 50 000 | 1,10 | 0,75 | 0,64 | 0,41 |
| 29 | 50 000 - 100 000 | 0,53 | 0,42 | 0,63 | - |
| 30 | 100 000 und mehr | 0,32 | 0,18 | - | - |
| 31 | Zusammen ... | 2,06 | 1,43 | 2,64 | 2,26 |
| 32 | Gemeinden insgesamt ... | 1,46 | 1,20 | 1,93 | 1,94 |

*) je Einwohner in EUR berechnet mit den Ergebnissen der Bevölkerung jeweils zum 30.06. auf Grundlage früherer Zählungen (endgültige Werte).

3 Istaufkommen und Grundbeträge 2012 der Grundsteuer A nach Ländern und Gemeindegrößenklassen

3.2 Grundbeträge

| Hessen | Mecklenburg-Vorpommern | Niedersachsen | Nordrhein-Westfalen | Rheinland-Pfalz | Saarland | Lfd. Nr. |
|---|------------------------|---------------|---------------------|-----------------|----------|----------|
| 1 000 Euro | | | | | | |
| - | - | - | - | 123 | - | 1 |
| - | 13 | 82 | - | 194 | - | 2 |
| 43 | - | 206 | 292 | 75 | - | 3 |
| 77 | 24 | 55 | 591 | 127 | - | 4 |
| 93 | - | - | 296 | - | - | 5 |
| 213 | 38 | 343 | 1 179 | 519 | - | 6 |
| 8 | 2 882 | 1 635 | - | 2 373 | - | 7 |
| 341 | 1 229 | 3 449 | - | 1 878 | - | 8 |
| 1 014 | 564 | 1 298 | 36 | 558 | - | 9 |
| 1 979 | 410 | 3 449 | 1 778 | 480 | 113 | 10 |
| 1 765 | 159 | 4 589 | 5 302 | 306 | 269 | 11 |
| 751 | 43 | 3 527 | 6 247 | 113 | 125 | 12 |
| 134 | 26 | 334 | 2 018 | 15 | - | 13 |
| - | - | 338 | 272 | - | 14 | 14 |
| 5 992 | 5 314 | 18 619 | 15 652 | 5 723 | 522 | 15 |
| 6 205 | 5 352 | 18 963 | 16 831 | 6 242 | 522 | 16 |
| Euro je Einwohner auf Grundlage früherer Zählungen*) | | | | | | |
| - | - | - | - | 0,75 | - | 17 |
| - | 0,14 | 0,40 | - | 0,68 | - | 18 |
| 0,09 | - | 0,37 | 0,23 | 0,20 | - | 19 |
| 0,28 | 0,12 | 0,22 | 0,19 | 0,63 | - | 20 |
| 0,13 | - | - | 0,11 | - | - | 21 |
| 0,15 | 0,13 | 0,34 | 0,17 | 0,50 | - | 22 |
| 5,04 | 10,13 | 9,32 | - | 3,55 | - | 23 |
| 3,87 | 5,08 | 5,70 | - | 2,36 | - | 24 |
| 3,08 | 3,82 | 4,11 | 2,81 | 1,75 | - | 25 |
| 2,00 | 2,17 | 3,76 | 4,32 | 0,87 | 1,11 | 26 |
| 1,20 | 0,91 | 2,92 | 2,69 | 0,88 | 0,62 | 27 |
| 0,58 | 0,37 | 1,68 | 1,53 | 0,51 | 0,41 | 28 |
| 0,28 | 0,15 | 0,71 | 0,62 | 0,24 | - | 29 |
| - | - | 0,45 | 0,27 | - | 0,08 | 30 |
| 1,29 | 3,99 | 2,69 | 1,46 | 1,93 | 0,52 | 31 |
| 1,02 | 3,28 | 2,39 | 0,94 | 1,56 | 0,52 | 32 |

3 Istaufkommen und Grundbeträge 2012 der Grundsteuer A nach Ländern und Gemeindegrößenklassen

3.2 Grundbeträge

| Lfd. Nr. | Gemeindegrößenklasse (Gemeinden mit ... bis unter ... Einwohnern) | Sachsen | Sachsen- Anhalt | Schleswig- Holstein | Thüringen |
|---|---|---------|--------------------|------------------------|-----------|
| 1 000 Euro | | | | | |
| Kreisfreie Städte | | | | | |
| 1 | 20 000 - 50 000 | - | - | - | 24 |
| 2 | 50 000 - 100 000 | - | 40 | 22 | 60 |
| 3 | 100 000 - 200 000 | - | - | - | 18 |
| 4 | 200 000 - 500 000 | 44 | 97 | 68 | 97 |
| 5 | 500 000 und mehr | 134 | - | - | - |
| 6 | Zusammen ... | 178 | 137 | 91 | 199 |
| Kreisangehörige Gemeinden | | | | | |
| 7 | unter 1 000 | 37 | 161 | 3 518 | 1 284 |
| 8 | 1 000 - 3 000 | 1 186 | 1 166 | 2 097 | 977 |
| 9 | 3 000 - 5 000 | 1 106 | 371 | 365 | 515 |
| 10 | 5 000 - 10 000 | 1 128 | 2 181 | 407 | 534 |
| 11 | 10 000 - 20 000 | 625 | 1 860 | 414 | 228 |
| 12 | 20 000 - 50 000 | 346 | 1 526 | 141 | 224 |
| 13 | 50 000 - 100 000 | 52 | - | 16 | - |
| 14 | 100 000 und mehr | - | - | - | - |
| 15 | Zusammen ... | 4 480 | 7 266 | 6 958 | 3 762 |
| 16 | Gemeinden insgesamt ... | 4 658 | 7 403 | 7 049 | 3 961 |
| Euro je Einwohner auf Grundlage früherer Zählungen*) | | | | | |
| Kreisfreie Städte | | | | | |
| 17 | 20 000 - 50 000 | - | - | - | 0,30 |
| 18 | 50 000 - 100 000 | - | 0,46 | 0,13 | 0,36 |
| 19 | 100 000 - 200 000 | - | - | - | 0,17 |
| 20 | 200 000 - 500 000 | 0,18 | 0,21 | 0,15 | 0,47 |
| 21 | 500 000 und mehr | 0,13 | - | - | - |
| 22 | Zusammen ... | 0,14 | 0,25 | 0,15 | 0,36 |
| Kreisangehörige Gemeinden | | | | | |
| 23 | unter 1 000 | 4,28 | 10,14 | 10,71 | 5,20 |
| 24 | 1 000 - 3 000 | 3,49 | 8,52 | 5,05 | 3,22 |
| 25 | 3 000 - 5 000 | 2,73 | 6,74 | 2,06 | 2,28 |
| 26 | 5 000 - 10 000 | 1,74 | 5,80 | 1,37 | 1,77 |
| 27 | 10 000 - 20 000 | 1,00 | 4,17 | 0,88 | 1,10 |
| 28 | 20 000 - 50 000 | 0,60 | 2,11 | 0,31 | 0,60 |
| 29 | 50 000 - 100 000 | 0,24 | - | 0,21 | - |
| 30 | 100 000 und mehr | - | - | - | - |
| 31 | Zusammen ... | 1,59 | 4,15 | 3,14 | 2,27 |
| 32 | Gemeinden insgesamt ... | 1,13 | 3,21 | 2,48 | 1,79 |

*) je Einwohner in EUR berechnet mit den Ergebnissen der Bevölkerung jeweils zum 30.06. auf Grundlage früherer Zählungen (endgültige Werte).

3 Istaufkommen und Grundbeträge 2012 der Grundsteuer A nach Ländern und Gemeindegrößenklassen

3.2 Grundbeträge

| Flächen- länder | Berlin | Bremen | Hamburg | Stadt- staaten | Lfd. Nr. |
|---|--------|--------|---------|-------------------|-------------|
| 1 000 Euro | | | | | |
| 331 | - | - | - | - | 1 |
| 663 | - | - | - | - | 2 |
| 1 030 | - | 7 | - | 7 | 3 |
| 1 350 | - | - | - | - | 4 |
| 777 | 44 | 75 | 343 | 463 | 5 |
| 4 151 | 44 | 82 | 343 | 470 | 6 |
| 13 899 | - | - | - | - | 7 |
| 23 120 | - | - | - | - | 8 |
| 14 530 | - | - | - | - | 9 |
| 22 774 | - | - | - | - | 10 |
| 21 530 | - | - | - | - | 11 |
| 15 766 | - | - | - | - | 12 |
| 3 006 | - | - | - | - | 13 |
| 644 | - | - | - | - | 14 |
| 115 269 | - | - | - | - | 15 |
| 119 419 | 44 | 82 | 343 | 470 | 16 |
| Euro je Einwohner auf Grundlage früherer Zählungen*) | | | | | |
| 0,53 | - | - | - | - | 17 |
| 0,39 | - | - | - | - | 18 |
| 0,25 | - | 0,06 | - | 0,06 | 19 |
| 0,21 | - | - | - | - | 20 |
| 0,11 | 0,01 | 0,14 | 0,19 | 0,08 | 21 |
| 0,21 | 0,01 | 0,12 | 0,19 | 0,08 | 22 |
| 6,96 | - | - | - | - | 23 |
| 4,26 | - | - | - | - | 24 |
| 3,09 | - | - | - | - | 25 |
| 2,45 | - | - | - | - | 26 |
| 1,74 | - | - | - | - | 27 |
| 1,10 | - | - | - | - | 28 |
| 0,53 | - | - | - | - | 29 |
| 0,32 | - | - | - | - | 30 |
| 2,06 | - | - | - | - | 31 |
| 1,57 | 0,01 | 0,12 | 0,19 | 0,08 | 32 |

4 Istaufkommen und Grundbeträge 2012 der Grundsteuer B nach Ländern und Gemeindegrößenklassen

4.1 Istaufkommen

| Lfd. Nr. | Gemeindegrößenklasse (Gemeinden mit ... bis unter ... Einwohnern) | Deutschland | Baden-Württemberg | Bayern | Brandenburg |
|---|--|-------------|-------------------|-----------|-------------|
| 1 000 Euro | | | | | |
| Kreisfreie Städte | | | | | |
| 1 | 20 000 - 50 000 | 84 824 | - | 51 923 | - |
| 2 | 50 000 - 100 000 | 253 955 | 12 487 | 80 699 | 13 524 |
| 3 | 100 000 - 200 000 | 737 461 | 96 540 | 115 488 | 30 025 |
| 4 | 200 000 - 500 000 | 1 089 417 | 151 635 | 44 940 | - |
| 5 | 500 000 und mehr | 2 791 312 | 150 366 | 417 044 | - |
| 6 | Zusammen ... | 4 956 968 | 411 029 | 710 093 | 43 549 |
| Kreisangehörige Gemeinden | | | | | |
| 7 | unter 1 000 | 165 948 | 3 365 | 8 730 | 7 454 |
| 8 | 1 000 - 3 000 | 499 102 | 63 235 | 138 494 | 15 131 |
| 9 | 3 000 - 5 000 | 455 076 | 101 552 | 145 559 | 13 657 |
| 10 | 5 000 - 10 000 | 975 841 | 214 024 | 224 585 | 40 121 |
| 11 | 10 000 - 20 000 | 1 418 718 | 252 089 | 237 843 | 53 281 |
| 12 | 20 000 - 50 000 | 1 897 468 | 359 322 | 129 301 | 63 928 |
| 13 | 50 000 - 100 000 | 851 837 | 144 117 | 8 736 | - |
| 14 | 100 000 und mehr | 385 813 | 17 838 | - | - |
| 15 | Zusammen ... | 6 649 805 | 1 155 542 | 893 248 | 193 574 |
| 16 | Gemeinden insgesamt ... | 11 606 774 | 1 566 571 | 1 603 342 | 237 123 |
| Euro je Einwohner auf Grundlage früherer Zählungen*) | | | | | |
| Kreisfreie Städte | | | | | |
| 17 | 20 000 - 50 000 | 135,81 | - | 136,83 | - |
| 18 | 50 000 - 100 000 | 150,06 | 228,91 | 159,99 | 103,04 |
| 19 | 100 000 - 200 000 | 172,73 | 185,77 | 185,58 | 114,84 |
| 20 | 200 000 - 500 000 | 166,75 | 179,48 | 167,91 | - |
| 21 | 500 000 und mehr | 216,06 | 244,05 | 219,42 | - |
| 22 | Zusammen ... | 190,37 | 201,96 | 193,25 | 110,89 |
| Kreisangehörige Gemeinden | | | | | |
| 23 | unter 1 000 | 83,13 | 87,90 | 68,99 | 74,25 |
| 24 | 1 000 - 3 000 | 91,93 | 108,72 | 79,58 | 84,56 |
| 25 | 3 000 - 5 000 | 96,65 | 107,89 | 90,01 | 84,38 |
| 26 | 5 000 - 10 000 | 105,17 | 117,01 | 100,58 | 92,48 |
| 27 | 10 000 - 20 000 | 114,47 | 125,71 | 113,47 | 93,18 |
| 28 | 20 000 - 50 000 | 132,17 | 151,89 | 119,15 | 97,91 |
| 29 | 50 000 - 100 000 | 150,24 | 159,38 | 159,95 | - |
| 30 | 100 000 und mehr | 189,99 | 158,10 | - | - |
| 31 | Zusammen ... | 119,04 | 131,63 | 99,77 | 92,19 |
| 32 | Gemeinden insgesamt ... | 141,71 | 144,87 | 126,97 | 95,13 |

*) je Einwohner in EUR berechnet mit den Ergebnissen der Bevölkerung jeweils zum 30.06. auf Grundlage früherer Zählungen (endgültige Werte).

4 Istaufkommen und Grundbeträge 2012 der Grundsteuer B nach Ländern und Gemeindegrößenklassen

4.1 Istaufkommen

| Hessen | Mecklenburg-Vorpommern | Niedersachsen | Nordrhein-Westfalen | Rheinland-Pfalz | Saarland | Lfd. Nr. |
|---|------------------------|---------------|---------------------|-----------------|----------|----------|
| 1 000 Euro | | | | | | |
| - | - | - | - | 24 482 | - | 1 |
| - | 13 399 | 33 265 | - | 47 016 | - | 2 |
| 84 062 | - | 97 560 | 216 534 | 63 578 | - | 3 |
| 56 688 | 20 746 | 44 337 | 557 665 | 33 221 | - | 4 |
| 175 274 | - | - | 565 133 | - | - | 5 |
| 316 024 | 34 146 | 175 162 | 1 339 333 | 168 297 | - | 6 |
| 95 | 21 817 | 17 570 | - | 55 299 | - | 7 |
| 5 887 | 21 101 | 67 077 | - | 78 015 | - | 8 |
| 23 698 | 12 944 | 38 862 | 1 729 | 37 102 | - | 9 |
| 79 120 | 17 713 | 115 927 | 54 220 | 66 242 | 8 237 | 10 |
| 142 576 | 14 907 | 197 341 | 261 001 | 47 427 | 33 474 | 11 |
| 154 990 | 11 259 | 305 418 | 594 502 | 26 518 | 38 251 | 12 |
| 67 657 | 18 526 | 78 208 | 487 671 | 9 105 | - | 13 |
| - | - | 188 572 | 144 739 | - | 34 665 | 14 |
| 474 023 | 118 268 | 1 008 976 | 1 543 862 | 319 708 | 114 627 | 15 |
| 790 047 | 152 413 | 1 184 138 | 2 883 195 | 488 005 | 114 627 | 16 |
| Euro je Einwohner auf Grundlage früherer Zählungen*) | | | | | | |
| - | - | - | - | 148,84 | - | 17 |
| - | 140,91 | 161,02 | - | 165,17 | - | 18 |
| 178,83 | - | 176,65 | 173,75 | 167,60 | - | 19 |
| 202,76 | 101,54 | 176,37 | 178,99 | 164,82 | - | 20 |
| 251,29 | - | - | 204,13 | - | - | 21 |
| 218,38 | 114,04 | 173,39 | 187,84 | 163,39 | - | 22 |
| 60,42 | 76,70 | 100,14 | - | 82,61 | - | 23 |
| 66,73 | 87,16 | 110,89 | - | 97,87 | - | 24 |
| 72,08 | 87,67 | 123,12 | 134,22 | 116,27 | - | 25 |
| 80,00 | 93,86 | 126,38 | 131,77 | 120,61 | 81,05 | 26 |
| 96,72 | 85,32 | 125,57 | 132,64 | 136,35 | 77,73 | 27 |
| 119,88 | 97,08 | 145,19 | 145,20 | 119,99 | 126,39 | 28 |
| 141,07 | 104,32 | 165,21 | 150,97 | 142,06 | - | 29 |
| - | - | 251,09 | 146,08 | - | 196,85 | 30 |
| 101,85 | 88,84 | 145,96 | 144,19 | 107,73 | 113,38 | 31 |
| 129,49 | 93,47 | 149,45 | 161,63 | 122,07 | 113,38 | 32 |

4 Istaufkommen und Grundbeträge 2012 der Grundsteuer B nach Ländern und Gemeindegrößenklassen

4.1 Istaufkommen

| Lfd. Nr. | Gemeindegrößenklasse (Gemeinden mit ... bis unter ... Einwohnern) | Sachsen | Sachsen-Anhalt | Schleswig-Holstein | Thüringen |
|---|--|---------|----------------|--------------------|-----------|
| 1 000 Euro | | | | | |
| Kreisfreie Städte | | | | | |
| 1 | 20 000 - 50 000 | - | - | - | 8 420 |
| 2 | 50 000 - 100 000 | - | 10 266 | 26 222 | 17 078 |
| 3 | 100 000 - 200 000 | - | - | - | 10 020 |
| 4 | 200 000 - 500 000 | 33 764 | 51 828 | 71 122 | 23 470 |
| 5 | 500 000 und mehr | 167 115 | - | - | - |
| 6 | Zusammen ... | 200 878 | 62 093 | 97 344 | 58 988 |
| Kreisangehörige Gemeinden | | | | | |
| 7 | unter 1 000 | 697 | 1 046 | 31 514 | 18 362 |
| 8 | 1 000 - 3 000 | 29 289 | 10 493 | 45 448 | 24 932 |
| 9 | 3 000 - 5 000 | 35 557 | 4 301 | 21 041 | 19 073 |
| 10 | 5 000 - 10 000 | 59 596 | 30 226 | 38 881 | 26 948 |
| 11 | 10 000 - 20 000 | 58 916 | 39 513 | 61 380 | 18 970 |
| 12 | 20 000 - 50 000 | 52 805 | 64 322 | 62 458 | 34 395 |
| 13 | 50 000 - 100 000 | 24 997 | - | 12 819 | - |
| 14 | 100 000 und mehr | - | - | - | - |
| 15 | Zusammen ... | 261 858 | 149 900 | 273 540 | 142 681 |
| 16 | Gemeinden insgesamt ... | 462 736 | 211 993 | 370 884 | 201 668 |
| Euro je Einwohner auf Grundlage früherer Zählungen*) | | | | | |
| Kreisfreie Städte | | | | | |
| 17 | 20 000 - 50 000 | - | - | - | 104,41 |
| 18 | 50 000 - 100 000 | - | 120,31 | 157,64 | 104,02 |
| 19 | 100 000 - 200 000 | - | - | - | 95,18 |
| 20 | 200 000 - 500 000 | 139,13 | 111,38 | 156,87 | 113,46 |
| 21 | 500 000 und mehr | 156,76 | - | - | - |
| 22 | Zusammen ... | 153,49 | 112,77 | 157,08 | 105,91 |
| Kreisangehörige Gemeinden | | | | | |
| 23 | unter 1 000 | 80,55 | 65,66 | 95,92 | 74,30 |
| 24 | 1 000 - 3 000 | 86,18 | 76,62 | 109,39 | 82,07 |
| 25 | 3 000 - 5 000 | 87,66 | 78,07 | 118,60 | 84,30 |
| 26 | 5 000 - 10 000 | 91,67 | 80,32 | 130,55 | 89,44 |
| 27 | 10 000 - 20 000 | 93,89 | 88,62 | 129,73 | 91,56 |
| 28 | 20 000 - 50 000 | 91,93 | 89,08 | 137,50 | 92,51 |
| 29 | 50 000 - 100 000 | 117,05 | - | 176,52 | - |
| 30 | 100 000 und mehr | - | - | - | - |
| 31 | Zusammen ... | 92,87 | 85,55 | 123,26 | 86,08 |
| 32 | Gemeinden insgesamt ... | 112,08 | 92,06 | 130,64 | 91,07 |

*) je Einwohner in EUR berechnet mit den Ergebnissen der Bevölkerung jeweils zum 30.06. auf Grundlage früherer Zählungen (endgültige Werte).

4 Istaufkommen und Grundbeträge 2012 der Grundsteuer B nach Ländern und Gemeindegrößenklassen

4.1 Istaufkommen

| Flächen- länder | Berlin | Bremen | Hamburg | Stadt- staaten | Lfd. Nr. |
|---|---------|---------|---------|-------------------|-------------|
| 1 000 Euro | | | | | |
| 84 824 | - | - | - | - | 1 |
| 253 955 | - | - | - | - | 2 |
| 713 808 | - | 23 653 | - | 23 653 | 3 |
| 1 089 417 | - | - | - | - | 4 |
| 1 474 933 | 756 677 | 134 224 | 425 478 | 1 316 379 | 5 |
| 3 616 936 | 756 677 | 157 877 | 425 478 | 1 340 032 | 6 |
| 165 948 | - | - | - | - | 7 |
| 499 102 | - | - | - | - | 8 |
| 455 076 | - | - | - | - | 9 |
| 975 841 | - | - | - | - | 10 |
| 1 418 718 | - | - | - | - | 11 |
| 1 897 468 | - | - | - | - | 12 |
| 851 837 | - | - | - | - | 13 |
| 385 813 | - | - | - | - | 14 |
| 6 649 805 | - | - | - | - | 15 |
| 10 266 741 | 756 677 | 157 877 | 425 478 | 1 340 032 | 16 |
| Euro je Einwohner auf Grundlage früherer Zählungen*) | | | | | |
| 135,81 | - | - | - | - | 17 |
| 150,06 | - | - | - | - | 18 |
| 171,73 | - | 209,49 | - | 209,49 | 19 |
| 166,75 | - | - | - | - | 20 |
| 209,24 | 215,12 | 244,91 | 235,76 | 224,25 | 21 |
| 180,35 | 215,12 | 238,86 | 235,76 | 223,97 | 22 |
| 83,13 | - | - | - | - | 23 |
| 91,93 | - | - | - | - | 24 |
| 96,65 | - | - | - | - | 25 |
| 105,17 | - | - | - | - | 26 |
| 114,47 | - | - | - | - | 27 |
| 132,17 | - | - | - | - | 28 |
| 150,24 | - | - | - | - | 29 |
| 189,99 | - | - | - | - | 30 |
| 119,04 | - | - | - | - | 31 |
| 135,23 | 215,12 | 238,86 | 235,76 | 223,97 | 32 |

4 Istaufkommen und Grundbeträge 2012 der Grundsteuer B nach Ländern und Gemeindegrößenklassen

4.2 Grundbeträge

| Lfd. Nr. | Gemeindegrößenklasse (Gemeinden mit ... bis unter ... Einwohnern) | Deutschland | Baden-Württemberg | Bayern | Brandenburg |
|---|--|-------------|-------------------|---------|-------------|
| 1 000 Euro | | | | | |
| Kreisfreie Städte | | | | | |
| 1 | 20 000 - 50 000 | 22 885 | - | 14 501 | - |
| 2 | 50 000 - 100 000 | 59 279 | 2 548 | 20 344 | 2 978 |
| 3 | 100 000 - 200 000 | 155 848 | 21 433 | 25 276 | 6 314 |
| 4 | 200 000 - 500 000 | 218 093 | 31 904 | 9 266 | - |
| 5 | 500 000 und mehr | 476 705 | 28 917 | 77 952 | - |
| 6 | Zusammen ... | 932 810 | 84 802 | 147 338 | 9 292 |
| Kreisangehörige Gemeinden | | | | | |
| 7 | unter 1 000 | 49 594 | 1 060 | 2 469 | 2 123 |
| 8 | 1 000 - 3 000 | 145 572 | 18 677 | 40 926 | 4 235 |
| 9 | 3 000 - 5 000 | 134 914 | 30 216 | 44 744 | 3 831 |
| 10 | 5 000 - 10 000 | 286 254 | 63 229 | 69 098 | 11 042 |
| 11 | 10 000 - 20 000 | 403 566 | 72 387 | 72 944 | 14 280 |
| 12 | 20 000 - 50 000 | 500 130 | 96 270 | 38 621 | 16 597 |
| 13 | 50 000 - 100 000 | 200 630 | 36 244 | 2 330 | - |
| 14 | 100 000 und mehr | 75 427 | 4 459 | - | - |
| 15 | Zusammen ... | 1 796 087 | 322 543 | 271 132 | 52 108 |
| 16 | Gemeinden insgesamt ... | 2 728 897 | 407 344 | 418 471 | 61 400 |
| Euro je Einwohner auf Grundlage früherer Zählungen*) | | | | | |
| Kreisfreie Städte | | | | | |
| 17 | 20 000 - 50 000 | 36,64 | - | 38,21 | - |
| 18 | 50 000 - 100 000 | 35,03 | 46,72 | 40,33 | 22,69 |
| 19 | 100 000 - 200 000 | 36,50 | 41,24 | 40,62 | 24,15 |
| 20 | 200 000 - 500 000 | 33,38 | 37,76 | 34,62 | - |
| 21 | 500 000 und mehr | 36,90 | 46,93 | 41,01 | - |
| 22 | Zusammen ... | 35,82 | 41,67 | 40,10 | 23,66 |
| Kreisangehörige Gemeinden | | | | | |
| 23 | unter 1 000 | 24,84 | 27,70 | 19,51 | 21,14 |
| 24 | 1 000 - 3 000 | 26,81 | 32,11 | 23,52 | 23,67 |
| 25 | 3 000 - 5 000 | 28,65 | 32,10 | 27,67 | 23,67 |
| 26 | 5 000 - 10 000 | 30,85 | 34,57 | 30,95 | 25,45 |
| 27 | 10 000 - 20 000 | 32,56 | 36,10 | 34,80 | 24,97 |
| 28 | 20 000 - 50 000 | 34,84 | 40,69 | 35,59 | 25,42 |
| 29 | 50 000 - 100 000 | 35,38 | 40,08 | 42,65 | - |
| 30 | 100 000 und mehr | 37,14 | 39,52 | - | - |
| 31 | Zusammen ... | 32,15 | 36,74 | 30,28 | 24,82 |
| 32 | Gemeinden insgesamt ... | 33,32 | 37,67 | 33,14 | 24,63 |

*) je Einwohner in EUR berechnet mit den Ergebnissen der Bevölkerung jeweils zum 30.06. auf Grundlage früherer Zählungen (endgültige Werte).

4 Istaufkommen und Grundbeträge 2012 der Grundsteuer B nach Ländern und Gemeindegrößenklassen

4.2 Grundbeträge

| Hessen | Mecklenburg-Vorpommern | Niedersachsen | Nordrhein-Westfalen | Rheinland-Pfalz | Saarland | Lfd. Nr. |
|--------|------------------------|---------------|---------------------|-----------------|----------|----------|
|--------|------------------------|---------------|---------------------|-----------------|----------|----------|

1 000 Euro

| | | | | | | |
|---------|--------|---------|---------|---------|--------|----|
| - | - | - | - | 6 256 | - | 1 |
| - | 2 436 | 7 776 | - | 11 577 | - | 2 |
| 18 428 | - | 22 507 | 39 897 | 15 352 | - | 3 |
| 11 934 | 4 610 | 9 853 | 106 620 | 7 550 | - | 4 |
| 38 103 | - | - | 110 385 | - | - | 5 |
| 68 465 | 7 047 | 40 136 | 256 902 | 40 735 | - | 6 |
| 33 | 6 612 | 4 944 | - | 15 899 | - | 7 |
| 2 138 | 6 264 | 18 943 | - | 22 433 | - | 8 |
| 8 547 | 3 775 | 10 706 | 426 | 10 818 | - | 9 |
| 28 760 | 5 047 | 32 358 | 13 052 | 18 869 | 2 713 | 10 |
| 48 459 | 4 294 | 55 156 | 62 400 | 13 390 | 11 092 | 11 |
| 50 139 | 2 715 | 80 732 | 139 807 | 8 049 | 10 832 | 12 |
| 18 961 | 3 915 | 19 261 | 109 092 | 2 396 | - | 13 |
| - | - | 32 359 | 31 073 | - | 7 536 | 14 |
| 157 035 | 32 622 | 254 459 | 355 849 | 91 854 | 32 173 | 15 |
| 225 501 | 39 669 | 294 595 | 612 752 | 132 589 | 32 173 | 16 |

Euro je Einwohner auf Grundlage früherer Zählungen*)

| | | | | | | |
|-------|-------|-------|-------|-------|-------|----|
| - | - | - | - | 38,03 | - | 17 |
| - | 25,62 | 37,64 | - | 40,67 | - | 18 |
| 39,20 | - | 40,75 | 32,01 | 40,47 | - | 19 |
| 42,69 | 22,56 | 39,19 | 34,22 | 37,46 | - | 20 |
| 54,63 | - | - | 39,87 | - | - | 21 |
| 47,31 | 23,53 | 39,73 | 36,03 | 39,55 | - | 22 |
| 20,95 | 23,25 | 28,18 | - | 23,75 | - | 23 |
| 24,23 | 25,87 | 31,31 | - | 28,14 | - | 24 |
| 26,00 | 25,57 | 33,92 | 33,05 | 33,90 | - | 25 |
| 29,08 | 26,75 | 35,27 | 31,72 | 34,36 | 26,70 | 26 |
| 32,87 | 24,58 | 35,10 | 31,71 | 38,49 | 25,76 | 27 |
| 38,78 | 23,41 | 38,38 | 34,15 | 36,42 | 35,79 | 28 |
| 39,54 | 22,04 | 40,69 | 33,77 | 37,38 | - | 29 |
| - | - | 43,09 | 31,36 | - | 42,79 | 30 |
| 33,74 | 24,51 | 36,81 | 33,23 | 30,95 | 31,82 | 31 |
| 36,96 | 24,33 | 37,18 | 34,35 | 33,17 | 31,82 | 32 |

4 Istaufkommen und Grundbeträge 2012 der Grundsteuer B nach Ländern und Gemeindegrößenklassen

4.2 Grundbeträge

| Lfd. Nr. | Gemeindegrößenklasse (Gemeinden mit ... bis unter ... Einwohnern) | Sachsen | Sachsen- Anhalt | Schleswig- Holstein | Thüringen |
|---|---|---------|--------------------|------------------------|-----------|
| 1 000 Euro | | | | | |
| Kreisfreie Städte | | | | | |
| 1 | 20 000 - 50 000 | - | - | - | 2 129 |
| 2 | 50 000 - 100 000 | - | 2 232 | 5 634 | 3 754 |
| 3 | 100 000 - 200 000 | - | - | - | 2 178 |
| 4 | 200 000 - 500 000 | 6 253 | 10 662 | 14 224 | 5 216 |
| 5 | 500 000 und mehr | 25 997 | - | - | - |
| 6 | Zusammen ... | 32 250 | 12 894 | 19 858 | 13 277 |
| Kreisangehörige Gemeinden | | | | | |
| 7 | unter 1 000 | 184 | 351 | 10 939 | 4 980 |
| 8 | 1 000 - 3 000 | 7 393 | 3 003 | 14 862 | 6 700 |
| 9 | 3 000 - 5 000 | 8 894 | 1 205 | 6 673 | 5 078 |
| 10 | 5 000 - 10 000 | 14 819 | 8 450 | 11 596 | 7 221 |
| 11 | 10 000 - 20 000 | 14 642 | 11 111 | 18 418 | 4 993 |
| 12 | 20 000 - 50 000 | 12 820 | 16 784 | 17 847 | 8 917 |
| 13 | 50 000 - 100 000 | 5 305 | - | 3 127 | - |
| 14 | 100 000 und mehr | - | - | - | - |
| 15 | Zusammen ... | 64 057 | 40 904 | 83 461 | 37 888 |
| 16 | Gemeinden insgesamt ... | 96 307 | 53 798 | 103 320 | 51 165 |
| Euro je Einwohner auf Grundlage früherer Zählungen*) | | | | | |
| Kreisfreie Städte | | | | | |
| 17 | 20 000 - 50 000 | - | - | - | 26,41 |
| 18 | 50 000 - 100 000 | - | 26,15 | 33,87 | 22,86 |
| 19 | 100 000 - 200 000 | - | - | - | 20,69 |
| 20 | 200 000 - 500 000 | 25,77 | 22,91 | 31,37 | 25,21 |
| 21 | 500 000 und mehr | 24,39 | - | - | - |
| 22 | Zusammen ... | 24,64 | 23,42 | 32,04 | 23,84 |
| Kreisangehörige Gemeinden | | | | | |
| 23 | unter 1 000 | 21,26 | 22,03 | 33,30 | 20,15 |
| 24 | 1 000 - 3 000 | 21,75 | 21,93 | 35,77 | 22,05 |
| 25 | 3 000 - 5 000 | 21,93 | 21,88 | 37,61 | 22,44 |
| 26 | 5 000 - 10 000 | 22,80 | 22,45 | 38,94 | 23,97 |
| 27 | 10 000 - 20 000 | 23,33 | 24,92 | 38,93 | 24,10 |
| 28 | 20 000 - 50 000 | 22,32 | 23,25 | 39,29 | 23,98 |
| 29 | 50 000 - 100 000 | 24,84 | - | 43,05 | - |
| 30 | 100 000 und mehr | - | - | - | - |
| 31 | Zusammen ... | 22,72 | 23,34 | 37,61 | 22,86 |
| 32 | Gemeinden insgesamt ... | 23,33 | 23,36 | 36,39 | 23,11 |

*) je Einwohner in EUR berechnet mit den Ergebnissen der Bevölkerung
jeweils zum 30.06. auf Grundlage früherer Zählungen (endgültige Werte).

4 Istaufkommen und Grundbeträge 2012 der Grundsteuer B nach Ländern und Gemeindegrößenklassen

4.2 Grundbeträge

| Flächen- länder | Berlin | Bremen | Hamburg | Stadt- staaten | Lfd. Nr. |
|---|--------|--------|---------|-------------------|-------------|
| 1 000 Euro | | | | | |
| 22 885 | - | - | - | - | 1 |
| 59 279 | - | - | - | - | 2 |
| 151 385 | - | 4 463 | - | 4 463 | 3 |
| 218 093 | - | - | - | - | 4 |
| 281 354 | 93 417 | 23 142 | 78 792 | 195 351 | 5 |
| 732 996 | 93 417 | 27 605 | 78 792 | 199 814 | 6 |
| 49 594 | - | - | - | - | 7 |
| 145 572 | - | - | - | - | 8 |
| 134 914 | - | - | - | - | 9 |
| 286 254 | - | - | - | - | 10 |
| 403 566 | - | - | - | - | 11 |
| 500 130 | - | - | - | - | 12 |
| 200 630 | - | - | - | - | 13 |
| 75 427 | - | - | - | - | 14 |
| 1 796 087 | - | - | - | - | 15 |
| 2 529 083 | 93 417 | 27 605 | 78 792 | 199 814 | 16 |
| Euro je Einwohner auf Grundlage früherer Zählungen*) | | | | | |
| 36,64 | - | - | - | - | 17 |
| 35,03 | - | - | - | - | 18 |
| 36,42 | - | 39,53 | - | 39,53 | 19 |
| 33,38 | - | - | - | - | 20 |
| 39,91 | 26,56 | 42,23 | 43,66 | 33,28 | 21 |
| 36,55 | 26,56 | 41,76 | 43,66 | 33,40 | 22 |
| 24,84 | - | - | - | - | 23 |
| 26,81 | - | - | - | - | 24 |
| 28,65 | - | - | - | - | 25 |
| 30,85 | - | - | - | - | 26 |
| 32,56 | - | - | - | - | 27 |
| 34,84 | - | - | - | - | 28 |
| 35,38 | - | - | - | - | 29 |
| 37,14 | - | - | - | - | 30 |
| 32,15 | - | - | - | - | 31 |
| 33,31 | 26,56 | 41,76 | 43,66 | 33,40 | 32 |

5 Istaufkommen und Grundbeträge 2012 der Gewerbesteuer nach Ländern und Gemeindegrößenklassen

5.1 Istaufkommen

| Lfd. Nr. | Gemeindegrößenklasse (Gemeinden mit ... bis unter ... Einwohnern) | Deutschland | Baden- Württemberg | Bayern | Branden- burg |
|---|---|-------------|-----------------------|-----------|------------------|
| 1 000 Euro | | | | | |
| Kreisfreie Städte | | | | | |
| 1 | 20 000 - 50 000 | 375 338 | - | 241 969 | - |
| 2 | 50 000 - 100 000 | 834 953 | 41 227 | 339 353 | 26 205 |
| 3 | 100 000 - 200 000 | 3 416 441 | 438 692 | 690 971 | 93 106 |
| 4 | 200 000 - 500 000 | 3 572 850 | 823 193 | 156 311 | - |
| 5 | 500 000 und mehr | 10 177 155 | 642 507 | 2 126 108 | - |
| 6 | Zusammen ... | 18 376 737 | 1 945 620 | 3 554 712 | 119 311 |
| Kreisangehörige Gemeinden | | | | | |
| 7 | unter 1 000 | 336 781 | 11 102 | 21 502 | 14 233 |
| 8 | 1 000 - 3 000 | 1 381 385 | 219 553 | 471 607 | 38 179 |
| 9 | 3 000 - 5 000 | 1 451 868 | 389 020 | 487 373 | 54 515 |
| 10 | 5 000 - 10 000 | 3 308 144 | 789 090 | 949 276 | 87 645 |
| 11 | 10 000 - 20 000 | 5 343 601 | 966 124 | 1 521 279 | 176 195 |
| 12 | 20 000 - 50 000 | 7 437 388 | 1 548 250 | 584 296 | 172 608 |
| 13 | 50 000 - 100 000 | 3 259 546 | 670 575 | 29 759 | - |
| 14 | 100 000 und mehr | 1 397 992 | 55 264 | - | - |
| 15 | Zusammen ... | 23 916 706 | 4 648 977 | 4 065 092 | 543 375 |
| 16 | Gemeinden insgesamt ... | 42 293 443 | 6 594 596 | 7 619 805 | 662 687 |
| Euro je Einwohner auf Grundlage früherer Zählungen*) | | | | | |
| Kreisfreie Städte | | | | | |
| 17 | 20 000 - 100 000 | 600,93 | - | 637,65 | - |
| 18 | 50 000 - 100 000 | 493,36 | 755,80 | 672,79 | 199,64 |
| 19 | 100 000 - 200 000 | 800,19 | 844,17 | 1 110,33 | 356,12 |
| 20 | 200 000 - 500 000 | 546,89 | 974,38 | 584,05 | - |
| 21 | 500 000 und mehr | 787,76 | 1 042,80 | 1 118,60 | - |
| 22 | Zusammen ... | 705,75 | 955,98 | 967,40 | 303,82 |
| Kreisangehörige Gemeinden | | | | | |
| 23 | unter 1 000 | 168,70 | 290,01 | 169,92 | 141,77 |
| 24 | 1 000 - 3 000 | 254,43 | 377,49 | 270,99 | 213,36 |
| 25 | 3 000 - 5 000 | 308,34 | 413,31 | 301,39 | 336,81 |
| 26 | 5 000 - 10 000 | 356,53 | 431,39 | 425,13 | 202,01 |
| 27 | 10 000 - 20 000 | 431,16 | 481,79 | 725,76 | 308,12 |
| 28 | 20 000 - 50 000 | 518,04 | 654,45 | 538,42 | 264,37 |
| 29 | 50 000 - 100 000 | 574,88 | 741,59 | 544,84 | - |
| 30 | 100 000 und mehr | 688,42 | 489,81 | - | - |
| 31 | Zusammen ... | 428,12 | 529,59 | 454,06 | 258,78 |
| 32 | Gemeinden insgesamt ... | 516,39 | 609,84 | 603,44 | 265,87 |

*) je Einwohner in EUR berechnet mit den Ergebnissen der Bevölkerung jeweils zum 30.06. auf Grundlage früherer Zählungen (endgültige Werte).

5 Istaufkommen und Grundbeträge 2012 der Gewerbesteuer nach Ländern und Gemeindegrößenklassen

5.1 Istaufkommen

| Hessen | Mecklenburg-Vorpommern | Niedersachsen | Nordrhein-Westfalen | Rheinland-Pfalz | Saarland | Lfd. Nr. |
|---|------------------------|---------------|---------------------|-----------------|----------|----------|
| 1 000 Euro | | | | | | |
| - | - | - | - | 109 371 | - | 1 |
| - | 24 135 | 114 329 | - | 154 525 | - | 2 |
| 407 054 | - | 720 487 | 572 211 | 390 779 | - | 3 |
| 228 387 | 65 650 | 205 058 | 1 519 835 | 127 390 | - | 4 |
| 1 484 246 | - | - | 2 257 223 | - | - | 5 |
| 2 119 687 | 89 785 | 1 039 874 | 4 349 269 | 782 064 | - | 6 |
| 79 | 44 143 | 34 288 | - | 96 963 | - | 7 |
| 14 882 | 40 904 | 147 682 | - | 185 608 | - | 8 |
| 79 670 | 29 211 | 84 981 | 6 904 | 113 932 | - | 9 |
| 281 335 | 44 432 | 275 120 | 164 077 | 202 399 | 25 368 | 10 |
| 470 404 | 47 268 | 489 884 | 834 680 | 184 566 | 80 535 | 11 |
| 862 379 | 27 783 | 927 811 | 2 175 180 | 254 768 | 162 283 | 12 |
| 358 549 | 44 822 | 288 472 | 1 658 026 | 24 808 | - | 13 |
| - | - | 701 881 | 532 744 | - | 108 103 | 14 |
| 2 067 299 | 278 561 | 2 950 119 | 5 371 610 | 1 063 044 | 376 289 | 15 |
| 4 186 986 | 368 346 | 3 989 993 | 9 720 879 | 1 845 109 | 376 289 | 16 |
| Euro je Einwohner auf Grundlage früherer Zählungen*) | | | | | | |
| - | - | - | - | 664,92 | - | 17 |
| - | 253,81 | 553,41 | - | 542,85 | - | 18 |
| 865,96 | - | 1 304,58 | 459,16 | 1 030,12 | - | 19 |
| 816,90 | 321,31 | 815,71 | 487,82 | 632,02 | - | 20 |
| 2 127,92 | - | - | 815,32 | - | - | 21 |
| 1 464,73 | 299,87 | 1 029,32 | 609,97 | 759,24 | - | 22 |
| 50,39 | 155,19 | 195,43 | - | 144,84 | - | 23 |
| 168,69 | 168,95 | 244,14 | - | 232,86 | - | 24 |
| 242,34 | 197,84 | 269,23 | 535,95 | 357,03 | - | 25 |
| 284,46 | 235,45 | 299,92 | 398,75 | 368,52 | 249,61 | 26 |
| 319,13 | 270,54 | 311,72 | 424,18 | 530,59 | 187,01 | 27 |
| 667,00 | 239,55 | 441,06 | 531,28 | 1 152,80 | 536,21 | 28 |
| 747,63 | 252,39 | 609,37 | 513,27 | 387,07 | - | 29 |
| - | - | 934,59 | 537,69 | - | 613,88 | 30 |
| 444,19 | 209,26 | 426,76 | 501,67 | 358,19 | 372,19 | 31 |
| 686,25 | 225,90 | 503,59 | 544,96 | 461,52 | 372,19 | 32 |

5 Istaufkommen und Grundbeträge 2012 der Gewerbesteuer nach Ländern und Gemeindegrößenklassen

5.1 Istaufkommen

| Lfd. Nr. | Gemeindegrößenklasse (Gemeinden mit ... bis unter ... Einwohnern) | Sachsen | Sachsen- Anhalt | Schleswig- Holstein | Thüringen |
|---|---|-----------|--------------------|------------------------|-----------|
| 1 000 Euro | | | | | |
| Kreisfreie Städte | | | | | |
| 1 | 20 000 - 50 000 | - | - | - | 23 998 |
| 2 | 50 000 - 100 000 | - | 22 031 | 75 889 | 37 259 |
| 3 | 100 000 - 200 000 | - | - | - | 55 575 |
| 4 | 200 000 - 500 000 | 101 756 | 131 773 | 144 321 | 69 178 |
| 5 | 500 000 und mehr | 400 044 | - | - | - |
| 6 | Zusammen ... | 501 800 | 153 803 | 220 209 | 186 010 |
| Kreisangehörige Gemeinden | | | | | |
| 7 | unter 1 000 | 1 556 | 6 193 | 66 125 | 40 597 |
| 8 | 1 000 - 3 000 | 73 022 | 32 631 | 88 939 | 68 378 |
| 9 | 3 000 - 5 000 | 92 230 | 11 753 | 48 076 | 54 204 |
| 10 | 5 000 - 10 000 | 166 519 | 107 520 | 126 828 | 88 536 |
| 11 | 10 000 - 20 000 | 180 679 | 130 125 | 197 043 | 64 818 |
| 12 | 20 000 - 50 000 | 158 765 | 216 784 | 238 712 | 107 770 |
| 13 | 50 000 - 100 000 | 120 873 | - | 63 662 | - |
| 14 | 100 000 und mehr | - | - | - | - |
| 15 | Zusammen ... | 793 645 | 505 005 | 829 386 | 424 303 |
| 16 | Gemeinden insgesamt ... | 1 295 445 | 658 808 | 1 049 595 | 610 313 |
| Euro je Einwohner auf Grundlage früherer Zählungen*) | | | | | |
| Kreisfreie Städte | | | | | |
| 17 | 20 000 - 50 000 | - | - | - | 297,60 |
| 18 | 50 000 - 100 000 | - | 258,18 | 456,23 | 226,94 |
| 19 | 100 000 - 200 000 | - | - | - | 527,90 |
| 20 | 200 000 - 500 000 | 419,29 | 283,19 | 318,32 | 334,42 |
| 21 | 500 000 und mehr | 375,26 | - | - | - |
| 22 | Zusammen ... | 383,43 | 279,32 | 355,34 | 333,98 |
| Kreisangehörige Gemeinden | | | | | |
| 23 | unter 1 000 | 179,82 | 388,91 | 201,27 | 164,27 |
| 24 | 1 000 - 3 000 | 214,85 | 238,28 | 214,07 | 225,08 |
| 25 | 3 000 - 5 000 | 227,37 | 213,33 | 270,99 | 239,56 |
| 26 | 5 000 - 10 000 | 256,15 | 285,72 | 425,85 | 293,86 |
| 27 | 10 000 - 20 000 | 287,92 | 291,83 | 416,47 | 312,84 |
| 28 | 20 000 - 50 000 | 276,40 | 300,23 | 525,51 | 289,87 |
| 29 | 50 000 - 100 000 | 565,98 | - | 876,63 | - |
| 30 | 100 000 und mehr | - | - | - | - |
| 31 | Zusammen ... | 281,46 | 288,21 | 373,73 | 256,00 |
| 32 | Gemeinden insgesamt ... | 313,78 | 286,08 | 369,71 | 275,61 |

*) je Einwohner in EUR berechnet mit den Ergebnissen der Bevölkerung jeweils zum 30.06. auf Grundlage früherer Zählungen (endgültige Werte).

5 Istaufkommen und Grundbeträge 2012 der Gewerbesteuer nach Ländern und Gemeindegrößenklassen

5.1 Istaufkommen

| Flächen- länder | Berlin | Bremen | Hamburg | Stadt- staaten | Lfd. Nr. |
|---|-----------|---------|-----------|-------------------|-------------|
| 1 000 Euro | | | | | |
| 375 338 | - | - | - | - | 1 |
| 834 953 | - | - | - | - | 2 |
| 3 368 875 | - | 47 566 | - | 47 566 | 3 |
| 3 572 850 | - | - | - | - | 4 |
| 6 910 128 | 1 297 167 | 291 245 | 1 678 615 | 3 267 027 | 5 |
| 15 062 144 | 1 297 167 | 338 811 | 1 678 615 | 3 314 593 | 6 |
| 336 781 | - | - | - | - | 7 |
| 1 381 385 | - | - | - | - | 8 |
| 1 451 868 | - | - | - | - | 9 |
| 3 308 144 | - | - | - | - | 10 |
| 5 343 601 | - | - | - | - | 11 |
| 7 437 388 | - | - | - | - | 12 |
| 3 259 546 | - | - | - | - | 13 |
| 1 397 992 | - | - | - | - | 14 |
| 23 916 706 | - | - | - | - | 15 |
| 38 978 850 | 1 297 167 | 338 811 | 1 678 615 | 3 314 593 | 16 |
| Euro je Einwohner auf Grundlage früherer Zählungen*) | | | | | |
| 600,93 | - | - | - | - | 17 |
| 493,36 | - | - | - | - | 18 |
| 810,48 | - | 421,28 | - | 421,28 | 19 |
| 546,89 | - | - | - | - | 20 |
| 980,31 | 368,79 | 531,41 | 930,12 | 556,55 | 21 |
| 751,02 | 368,79 | 512,60 | 930,12 | 553,99 | 22 |
| 168,70 | - | - | - | - | 23 |
| 254,43 | - | - | - | - | 24 |
| 308,34 | - | - | - | - | 25 |
| 356,53 | - | - | - | - | 26 |
| 431,16 | - | - | - | - | 27 |
| 518,04 | - | - | - | - | 28 |
| 574,88 | - | - | - | - | 29 |
| 688,42 | - | - | - | - | 30 |
| 428,12 | - | - | - | - | 31 |
| 513,42 | 368,79 | 512,60 | 930,12 | 553,99 | 32 |

5 Istaufkommen und Grundbeträge 2012 der Gewerbesteuer nach Ländern und Gemeindegrößenklassen

5.2 Grundbeträge

| Lfd. Nr. | Gemeindegrößenklasse (Gemeinden mit ... bis unter ... Einwohnern) | Deutschland | Baden- Württemberg | Bayern | Branden- burg |
|---|---|-------------|-----------------------|-----------|------------------|
| 1 000 Euro | | | | | |
| Kreisfreie Städte | | | | | |
| 1 | 20 000 - 50 000 | 105 985 | - | 73 477 | - |
| 2 | 50 000 - 100 000 | 209 329 | 10 849 | 87 863 | 6 923 |
| 3 | 100 000 - 200 000 | 828 776 | 112 237 | 165 894 | 21 528 |
| 4 | 200 000 - 500 000 | 800 481 | 197 123 | 35 934 | - |
| 5 | 500 000 und mehr | 2 234 020 | 152 978 | 441 698 | - |
| 6 | Zusammen ... | 4 178 590 | 473 187 | 804 865 | 28 451 |
| Kreisangehörige Gemeinden | | | | | |
| 7 | unter 1 000 | 101 851 | 3 275 | 6 649 | 4 651 |
| 8 | 1 000 - 3 000 | 411 593 | 63 866 | 146 671 | 12 577 |
| 9 | 3 000 - 5 000 | 433 549 | 114 239 | 148 339 | 20 602 |
| 10 | 5 000 - 10 000 | 975 684 | 230 746 | 296 634 | 27 324 |
| 11 | 10 000 - 20 000 | 1 560 073 | 285 893 | 484 793 | 67 728 |
| 12 | 20 000 - 50 000 | 1 999 931 | 435 202 | 170 332 | 49 105 |
| 13 | 50 000 - 100 000 | 787 665 | 181 548 | 8 266 | - |
| 14 | 100 000 und mehr | 311 765 | 14 543 | - | - |
| 15 | Zusammen ... | 6 582 110 | 1 329 312 | 1 261 684 | 181 987 |
| 16 | Gemeinden insgesamt ... | 10 760 700 | 1 802 499 | 2 066 549 | 210 438 |
| Euro je Einwohner auf Grundlage früherer Zählungen*) | | | | | |
| Kreisfreie Städte | | | | | |
| 17 | 20 000 - 50 000 | 169,68 | - | 193,63 | - |
| 18 | 50 000 - 100 000 | 123,69 | 198,89 | 174,19 | 52,75 |
| 19 | 100 000 - 200 000 | 194,11 | 215,97 | 266,58 | 82,34 |
| 20 | 200 000 - 500 000 | 122,53 | 233,33 | 134,26 | - |
| 21 | 500 000 und mehr | 172,92 | 248,29 | 232,39 | - |
| 22 | Zusammen ... | 160,48 | 232,50 | 219,04 | 72,45 |
| Kreisangehörige Gemeinden | | | | | |
| 23 | unter 1 000 | 51,02 | 85,56 | 52,55 | 46,33 |
| 24 | 1 000 - 3 000 | 75,81 | 109,81 | 84,28 | 70,29 |
| 25 | 3 000 - 5 000 | 92,08 | 121,37 | 91,73 | 127,28 |
| 26 | 5 000 - 10 000 | 105,15 | 126,15 | 132,85 | 62,98 |
| 27 | 10 000 - 20 000 | 125,88 | 142,57 | 231,28 | 118,44 |
| 28 | 20 000 - 50 000 | 139,30 | 183,96 | 156,96 | 75,21 |
| 29 | 50 000 - 100 000 | 138,92 | 200,78 | 151,35 | - |
| 30 | 100 000 und mehr | 153,52 | 128,90 | - | - |
| 31 | Zusammen ... | 117,82 | 151,43 | 140,93 | 86,67 |
| 32 | Gemeinden insgesamt ... | 131,38 | 166,69 | 163,66 | 84,43 |

*) je Einwohner in EUR berechnet mit den Ergebnissen der Bevölkerung jeweils zum 30.06. auf Grundlage früherer Zählungen (endgültige Werte).

5 Istaufkommen und Grundbeträge 2012 der Gewerbesteuer nach Ländern und Gemeindegrößenklassen

5.2 Grundbeträge

| Hessen | Mecklenburg-Vorpommern | Niedersachsen | Nordrhein-Westfalen | Rheinland-Pfalz | Saarland | Lfd. Nr. |
|---|------------------------|---------------|---------------------|-----------------|----------|----------|
| 1 000 Euro | | | | | | |
| - | - | - | - | 26 508 | - | 1 |
| - | 5 746 | 27 282 | - | 38 035 | - | 2 |
| 93 986 | - | 188 838 | 120 871 | 100 147 | - | 3 |
| 51 906 | 14 589 | 45 569 | 325 577 | 28 952 | - | 4 |
| 322 662 | - | - | 489 010 | - | - | 5 |
| 468 555 | 20 335 | 261 688 | 935 458 | 193 643 | - | 6 |
| 24 | 15 270 | 9 903 | - | 27 372 | - | 7 |
| 4 593 | 13 273 | 42 981 | - | 52 242 | - | 8 |
| 23 923 | 9 346 | 24 672 | 1 669 | 32 935 | - | 9 |
| 85 434 | 14 152 | 77 996 | 39 545 | 55 886 | 6 396 | 10 |
| 136 306 | 13 452 | 138 378 | 201 054 | 51 186 | 19 831 | 11 |
| 255 420 | 7 628 | 246 297 | 528 803 | 71 802 | 40 709 | 12 |
| 90 854 | 10 842 | 72 336 | 375 226 | 6 125 | - | 13 |
| - | - | 154 180 | 119 019 | - | 24 023 | 14 |
| 596 553 | 83 964 | 766 741 | 1 265 316 | 297 548 | 90 959 | 15 |
| 1 065 107 | 104 299 | 1 028 430 | 2 200 774 | 491 190 | 90 959 | 16 |
| Euro je Einwohner auf Grundlage früherer Zählungen*) | | | | | | |
| - | - | - | - | 161,16 | - | 17 |
| - | 60,43 | 132,06 | - | 133,62 | - | 18 |
| 199,95 | - | 341,93 | 96,99 | 264,00 | - | 19 |
| 185,66 | 71,40 | 181,27 | 104,50 | 143,64 | - | 20 |
| 462,59 | - | - | 176,63 | - | - | 21 |
| 323,78 | 67,92 | 259,03 | 131,20 | 187,99 | - | 22 |
| 15,31 | 53,68 | 56,45 | - | 40,89 | - | 23 |
| 52,06 | 54,82 | 71,05 | - | 65,54 | - | 24 |
| 72,77 | 63,30 | 78,16 | 129,55 | 103,21 | - | 25 |
| 86,38 | 74,99 | 85,03 | 96,11 | 101,75 | 62,93 | 26 |
| 92,47 | 76,99 | 88,05 | 102,18 | 147,15 | 46,05 | 27 |
| 197,55 | 65,77 | 117,08 | 129,16 | 324,90 | 134,51 | 28 |
| 189,44 | 61,05 | 152,80 | 116,16 | 95,57 | - | 29 |
| - | - | 205,30 | 120,12 | - | 136,42 | 30 |
| 128,18 | 63,07 | 110,92 | 118,17 | 100,26 | 89,97 | 31 |
| 174,57 | 63,96 | 129,80 | 123,38 | 122,86 | 89,97 | 32 |

5 Istaufkommen und Grundbeträge 2012 der Gewerbesteuer nach Ländern und Gemeindegrößenklassen

5.2 Grundbeträge

| Lfd. Nr. | Gemeindegrößenklasse (Gemeinden mit ... bis unter ... Einwohnern) | Sachsen | Sachsen- Anhalt | Schleswig- Holstein | Thüringen |
|---|---|---------|--------------------|------------------------|-----------|
| 1 000 Euro | | | | | |
| Kreisfreie Städte | | | | | |
| 1 | 20 000 - 50 000 | - | - | - | 5 999 |
| 2 | 50 000 - 100 000 | - | 4 896 | 19 075 | 8 660 |
| 3 | 100 000 - 200 000 | - | - | - | 13 232 |
| 4 | 200 000 - 500 000 | 22 613 | 29 283 | 33 563 | 15 373 |
| 5 | 500 000 und mehr | 87 946 | - | - | - |
| 6 | Zusammen ... | 110 559 | 34 178 | 52 638 | 43 265 |
| Kreisangehörige Gemeinden | | | | | |
| 7 | unter 1 000 | 402 | 1 860 | 20 122 | 12 322 |
| 8 | 1 000 - 3 000 | 18 908 | 10 020 | 26 959 | 19 503 |
| 9 | 3 000 - 5 000 | 24 506 | 3 687 | 14 583 | 15 049 |
| 10 | 5 000 - 10 000 | 43 340 | 34 438 | 38 720 | 25 072 |
| 11 | 10 000 - 20 000 | 46 601 | 40 504 | 56 654 | 17 694 |
| 12 | 20 000 - 50 000 | 40 080 | 57 767 | 68 313 | 28 472 |
| 13 | 50 000 - 100 000 | 27 310 | - | 15 158 | - |
| 14 | 100 000 und mehr | - | - | - | - |
| 15 | Zusammen ... | 201 147 | 148 277 | 240 509 | 118 113 |
| 16 | Gemeinden insgesamt ... | 311 706 | 182 455 | 293 146 | 161 378 |
| Euro je Einwohner auf Grundlage früherer Zählungen*) | | | | | |
| Kreisfreie Städte | | | | | |
| 17 | 20 000 - 50 000 | - | - | - | 74,40 |
| 18 | 50 000 - 100 000 | - | 57,37 | 114,67 | 52,75 |
| 19 | 100 000 - 200 000 | - | - | - | 125,69 |
| 20 | 200 000 - 500 000 | 93,18 | 62,93 | 74,03 | 74,31 |
| 21 | 500 000 und mehr | 82,50 | - | - | - |
| 22 | Zusammen ... | 84,48 | 62,07 | 84,94 | 77,68 |
| Kreisangehörige Gemeinden | | | | | |
| 23 | unter 1 000 | 46,46 | 116,84 | 61,25 | 49,86 |
| 24 | 1 000 - 3 000 | 55,63 | 73,17 | 64,89 | 64,20 |
| 25 | 3 000 - 5 000 | 60,41 | 66,93 | 82,20 | 66,51 |
| 26 | 5 000 - 10 000 | 66,67 | 91,51 | 130,01 | 83,22 |
| 27 | 10 000 - 20 000 | 74,26 | 90,84 | 119,74 | 85,40 |
| 28 | 20 000 - 50 000 | 69,78 | 80,00 | 150,39 | 76,58 |
| 29 | 50 000 - 100 000 | 127,88 | - | 208,72 | - |
| 30 | 100 000 und mehr | - | - | - | - |
| 31 | Zusammen ... | 71,33 | 84,62 | 108,37 | 71,26 |
| 32 | Gemeinden insgesamt ... | 75,50 | 79,23 | 103,26 | 72,88 |

*) je Einwohner in EUR berechnet mit den Ergebnissen der Bevölkerung jeweils zum 30.06. auf Grundlage früherer Zählungen (endgültige Werte).

5 Istaufkommen und Grundbeträge 2012 der Gewerbesteuer nach Ländern und Gemeindegrößenklassen

5.2 Grundbeträge

| Flächen- länder | Berlin | Bremen | Hamburg | Stadt- staaten | Lfd. Nr. |
|---|---------|--------|---------|-------------------|-------------|
| 1 000 Euro | | | | | |
| 105 985 | - | - | - | - | 1 |
| 209 329 | - | - | - | - | 2 |
| 816 734 | - | 12 042 | - | 12 042 | 3 |
| 800 481 | - | - | - | - | 4 |
| 1 494 294 | 316 382 | 66 192 | 357 152 | 739 726 | 5 |
| 3 426 822 | 316 382 | 78 234 | 357 152 | 751 768 | 6 |
| 101 851 | - | - | - | - | 7 |
| 411 593 | - | - | - | - | 8 |
| 433 549 | - | - | - | - | 9 |
| 975 684 | - | - | - | - | 10 |
| 1 560 073 | - | - | - | - | 11 |
| 1 999 931 | - | - | - | - | 12 |
| 787 665 | - | - | - | - | 13 |
| 311 765 | - | - | - | - | 14 |
| 6 582 110 | - | - | - | - | 15 |
| 10 008 932 | 316 382 | 78 234 | 357 152 | 751 768 | 16 |
| Euro je Einwohner auf Grundlage früherer Zählungen*) | | | | | |
| 169,68 | - | - | - | - | 17 |
| 123,69 | - | - | - | - | 18 |
| 196,49 | - | 106,65 | - | 106,65 | 19 |
| 122,53 | - | - | - | - | 20 |
| 211,99 | 89,95 | 120,78 | 197,90 | 126,01 | 21 |
| 170,87 | 89,95 | 118,36 | 197,90 | 125,65 | 22 |
| 51,02 | - | - | - | - | 23 |
| 75,81 | - | - | - | - | 24 |
| 92,08 | - | - | - | - | 25 |
| 105,15 | - | - | - | - | 26 |
| 125,88 | - | - | - | - | 27 |
| 139,30 | - | - | - | - | 28 |
| 138,92 | - | - | - | - | 29 |
| 153,52 | - | - | - | - | 30 |
| 117,82 | - | - | - | - | 31 |
| 131,84 | 89,95 | 118,36 | 197,90 | 125,65 | 32 |

6 Hebesätze

6.1 Gewogene Durchschnittshebesätze 2012 nach Ländern und Gemeindegrößenklassen

Prozent

| Lfd. Nr. | Gemeindegrößenklasse (Gemeinden mit ... bis unter ... Einwohnern) | Deutschland | Baden-Württemberg | Bayern | Brandenburg | Hessen | Mecklenburg-Vorpommern | Niedersachsen | Nordrhein-Westfalen | Rheinland-Pfalz | Saarland |
|----------------------|---|-------------|-------------------|--------|-------------|--------|------------------------|---------------|---------------------|-----------------|----------|
| Grundsteuer A | | | | | | | | | | | |
| Kreisfreie Städte | | | | | | | | | | | |
| 1 | 20 000 - 50 000 | 302 | - | 300 | - | - | - | - | - | 306 | - |
| 2 | 50 000 - 100 000 | 317 | 490 | 290 | 377 | - | 300 | 355 | - | 292 | - |
| 3 | 100 000 - 200 000 | 308 | 353 | 332 | 321 | 347 | - | 325 | 244 | 334 | - |
| 4 | 200 000 - 500 000 | 296 | 462 | 390 | - | 275 | 300 | 320 | 246 | 290 | - |
| 5 | 500 000 und mehr | 265 | 520 | 401 | - | 175 | - | - | 196 | - | - |
| 6 | Zusammen ... | 294 | 424 | 335 | 350 | 246 | 300 | 331 | 233 | 301 | - |
| Kr.ang. Gemeinden | | | | | | | | | | | |
| 7 | unter 1 000 | 300 | 335 | 388 | 293 | 300 | 265 | 364 | - | 308 | - |
| 8 | 1 000 - 3 000 | 330 | 360 | 355 | 278 | 297 | 271 | 360 | - | 300 | - |
| 9 | 3 000 - 5 000 | 320 | 348 | 331 | 269 | 293 | 267 | 355 | 251 | 294 | - |
| 10 | 5 000 - 10 000 | 317 | 352 | 331 | 277 | 283 | 258 | 354 | 237 | 303 | 247 |
| 11 | 10 000 - 20 000 | 306 | 365 | 332 | 286 | 296 | 271 | 357 | 233 | 298 | 257 |
| 12 | 20 000 - 50 000 | 293 | 336 | 315 | 266 | 292 | 298 | 358 | 240 | 261 | 246 |
| 13 | 50 000 - 100 000 | 273 | 317 | 350 | - | 256 | 291 | 342 | 252 | 270 | - |
| 14 | 100 000 und mehr | 401 | 320 | - | - | - | - | 538 | 243 | - | 275 |
| 15 | Zusammen ... | 312 | 351 | 341 | 279 | 290 | 267 | 361 | 239 | 302 | 253 |
| 16 | Gemeinden insges. ... | 311 | 354 | 341 | 280 | 288 | 267 | 360 | 238 | 302 | 253 |
| Grundsteuer B | | | | | | | | | | | |
| Kreisfreie Städte | | | | | | | | | | | |
| 17 | 20 000 - 50 000 | 371 | - | 358 | - | - | - | - | - | 391 | - |
| 18 | 50 000 - 100 000 | 428 | 490 | 397 | 454 | - | 550 | 428 | - | 406 | - |
| 19 | 100 000 - 200 000 | 473 | 450 | 457 | 476 | 456 | - | 433 | 543 | 414 | - |
| 20 | 200 000 - 500 000 | 500 | 475 | 485 | - | 475 | 450 | 450 | 523 | 440 | - |
| 21 | 500 000 und mehr | 586 | 520 | 535 | - | 460 | - | - | 512 | - | - |
| 22 | Zusammen ... | 531 | 485 | 482 | 469 | 462 | 485 | 436 | 521 | 413 | - |
| Kr.ang. Gemeinden | | | | | | | | | | | |
| 23 | unter 1 000 | 335 | 317 | 354 | 351 | 288 | 330 | 355 | - | 348 | - |
| 24 | 1 000 - 3 000 | 343 | 339 | 338 | 357 | 275 | 337 | 354 | - | 348 | - |
| 25 | 3 000 - 5 000 | 337 | 336 | 325 | 356 | 277 | 343 | 363 | 406 | 343 | - |
| 26 | 5 000 - 10 000 | 341 | 338 | 325 | 363 | 275 | 351 | 358 | 415 | 351 | 304 |
| 27 | 10 000 - 20 000 | 352 | 348 | 326 | 373 | 294 | 347 | 358 | 418 | 354 | 302 |
| 28 | 20 000 - 50 000 | 379 | 373 | 335 | 385 | 309 | 415 | 378 | 425 | 329 | 353 |
| 29 | 50 000 - 100 000 | 425 | 398 | 375 | - | 357 | 473 | 406 | 447 | 380 | - |
| 30 | 100 000 und mehr | 512 | 400 | - | - | - | - | 583 | 466 | - | 460 |
| 31 | Zusammen ... | 370 | 358 | 329 | 371 | 302 | 363 | 397 | 434 | 348 | 356 |
| 32 | Gemeinden insges. ... | 425 | 385 | 383 | 386 | 350 | 384 | 402 | 471 | 368 | 356 |
| Gewerbesteuer | | | | | | | | | | | |
| Kreisfreie Städte | | | | | | | | | | | |
| 33 | 20 000 - 50 000 | 354 | - | 329 | - | - | - | - | - | 413 | - |
| 34 | 50 000 - 100 000 | 399 | 380 | 386 | 379 | - | 420 | 419 | - | 406 | - |
| 35 | 100 000 - 200 000 | 412 | 391 | 417 | 432 | 433 | - | 382 | 473 | 390 | - |
| 36 | 200 000 - 500 000 | 446 | 418 | 435 | - | 440 | 450 | 450 | 467 | 440 | - |
| 37 | 500 000 und mehr | 456 | 420 | 481 | - | 460 | - | - | 462 | - | - |
| 38 | Zusammen ... | 440 | 411 | 442 | 419 | 452 | 442 | 397 | 465 | 404 | - |
| Kr.ang. Gemeinden | | | | | | | | | | | |
| 39 | unter 1 000 | 331 | 339 | 323 | 306 | 329 | 289 | 346 | - | 354 | - |
| 40 | 1 000 - 3 000 | 336 | 344 | 322 | 304 | 324 | 308 | 344 | - | 355 | - |
| 41 | 3 000 - 5 000 | 335 | 341 | 329 | 265 | 333 | 313 | 344 | 414 | 346 | - |
| 42 | 5 000 - 10 000 | 339 | 342 | 320 | 321 | 329 | 314 | 353 | 415 | 362 | 397 |
| 43 | 10 000 - 20 000 | 343 | 338 | 314 | 260 | 345 | 351 | 354 | 415 | 361 | 406 |
| 44 | 20 000 - 50 000 | 372 | 356 | 343 | 352 | 338 | 364 | 377 | 411 | 355 | 399 |
| 45 | 50 000 - 100 000 | 414 | 369 | 360 | - | 395 | 413 | 399 | 442 | 405 | - |
| 46 | 100 000 und mehr | 448 | 380 | - | - | - | - | 455 | 448 | - | 450 |
| 47 | Zusammen ... | 363 | 350 | 322 | 299 | 347 | 332 | 385 | 425 | 357 | 414 |
| 48 | Gemeinden insges. ... | 393 | 366 | 369 | 315 | 393 | 353 | 388 | 442 | 376 | 414 |

6 Hebesätze

6.1 Gewogene Durchschnittshebesätze 2012 nach Ländern und Gemeindegrößenklassen

Prozent

| Sachsen | Sachsen-Anhalt | Schleswig-Holstein | Thüringen | Flächenländer | Berlin | Bremen | Hamburg | Stadtstaaten | Nachrichtlich: | | Lfd. Nr. |
|----------------------|----------------|--------------------|-----------|---------------|--------|--------|---------|--------------|-----------------------|---------------------------|----------|
| | | | | | | | | | Früheres Bundesgebiet | Neue Länder u. Berlin-Ost | |
| Grundsteuer A | | | | | | | | | | | |
| - | - | - | 296 | 302 | - | - | - | - | 303 | 296 | 1 |
| - | 250 | 380 | 311 | 317 | - | - | - | - | 318 | 314 | 2 |
| - | - | - | 300 | 309 | - | 220 | - | 220 | 308 | 315 | 3 |
| 350 | 250 | 400 | 300 | 296 | - | - | - | - | 298 | 290 | 4 |
| 315 | - | - | - | 291 | 150 | 250 | 225 | 222 | 264 | 314 | 5 |
| 323 | 250 | 395 | 303 | 302 | 150 | 248 | 225 | 222 | 294 | 304 | 6 |
| 294 | 268 | 283 | 272 | 300 | - | - | - | - | 318 | 272 | 7 |
| 305 | 300 | 304 | 280 | 330 | - | - | - | - | 343 | 287 | 8 |
| 303 | 307 | 299 | 283 | 320 | - | - | - | - | 331 | 286 | 9 |
| 308 | 310 | 317 | 281 | 317 | - | - | - | - | 323 | 296 | 10 |
| 300 | 305 | 324 | 280 | 306 | - | - | - | - | 308 | 297 | 11 |
| 301 | 309 | 333 | 286 | 293 | - | - | - | - | 291 | 301 | 12 |
| 317 | - | 300 | - | 273 | - | - | - | - | 272 | - | 13 |
| - | - | - | - | 401 | - | - | - | - | 401 | - | 14 |
| 304 | 306 | 296 | 278 | 312 | - | - | - | - | 319 | 288 | 15 |
| 305 | 305 | 297 | 279 | 312 | 150 | 248 | 225 | 222 | 318 | 289 | 16 |
| Grundsteuer B | | | | | | | | | | | |
| - | - | - | 395 | 371 | - | - | - | - | 368 | 395 | 17 |
| - | 460 | 465 | 455 | 428 | - | - | - | - | 417 | 476 | 18 |
| - | - | - | 460 | 472 | - | 530 | - | 530 | 473 | 472 | 19 |
| 540 | 486 | 500 | 450 | 500 | - | - | - | - | 501 | 485 | 20 |
| 643 | - | - | - | 524 | 810 | 580 | 540 | 674 | 523 | 643 | 21 |
| 623 | 482 | 490 | 444 | 493 | 810 | 572 | 540 | 671 | 497 | 535 | 22 |
| 378 | 298 | 288 | 369 | 335 | - | - | - | - | 330 | 347 | 23 |
| 396 | 349 | 306 | 372 | 343 | - | - | - | - | 337 | 366 | 24 |
| 400 | 357 | 315 | 376 | 337 | - | - | - | - | 330 | 375 | 25 |
| 402 | 358 | 335 | 373 | 341 | - | - | - | - | 334 | 375 | 26 |
| 402 | 356 | 333 | 380 | 352 | - | - | - | - | 348 | 376 | 27 |
| 412 | 383 | 350 | 386 | 379 | - | - | - | - | 378 | 392 | 28 |
| 471 | - | 410 | - | 425 | - | - | - | - | 422 | - | 29 |
| - | - | - | - | 512 | - | - | - | - | 512 | - | 30 |
| 409 | 366 | 328 | 377 | 370 | - | - | - | - | 369 | 381 | 31 |
| 480 | 394 | 359 | 394 | 406 | 810 | 572 | 540 | 671 | 411 | 419 | 32 |
| Gewerbsteuer | | | | | | | | | | | |
| - | - | - | 400 | 354 | - | - | - | - | 351 | 400 | 33 |
| - | 450 | 398 | 430 | 399 | - | - | - | - | 396 | 418 | 34 |
| - | - | - | 420 | 412 | - | 395 | - | 395 | 412 | 428 | 35 |
| 450 | 450 | 430 | 450 | 446 | - | - | - | - | 446 | 450 | 36 |
| 455 | - | - | - | 462 | 410 | 440 | 470 | 442 | 463 | 455 | 37 |
| 454 | 450 | 418 | 430 | 440 | 410 | 433 | 470 | 441 | 442 | 444 | 38 |
| 387 | 333 | 329 | 329 | 331 | - | - | - | - | 342 | 309 | 39 |
| 386 | 326 | 330 | 351 | 336 | - | - | - | - | 334 | 341 | 40 |
| 376 | 319 | 330 | 360 | 335 | - | - | - | - | 336 | 331 | 41 |
| 384 | 312 | 328 | 353 | 339 | - | - | - | - | 338 | 343 | 42 |
| 388 | 321 | 348 | 366 | 343 | - | - | - | - | 345 | 322 | 43 |
| 396 | 375 | 349 | 379 | 372 | - | - | - | - | 372 | 374 | 44 |
| 443 | - | 420 | - | 414 | - | - | - | - | 413 | - | 45 |
| - | - | - | - | 448 | - | - | - | - | 448 | - | 46 |
| 395 | 341 | 345 | 359 | 363 | - | - | - | - | 365 | 347 | 47 |
| 416 | 361 | 358 | 378 | 389 | 410 | 433 | 470 | 441 | 395 | 371 | 48 |

6 Hebesätze

6.2 Streuung der Hebesätze der Grundsteuer A 2012 nach Hebesatzgruppen

6.2.1 Streuung nach Ländern

| Lfd. Nr. | Land | Gemeinden | | Hebesatzgruppe | | | | | | |
|----------------|----------------------------------|------------|------------------------|----------------|-------------|-------------|-------------|-------------|-------------|-------------|
| | | ins-gesamt | die die Steuer erheben | 1 -100 | 101 -125 | 126 -150 | 151 -175 | 176 -200 | 201 -225 | 226 -250 |
| Anzahl | | | | | | | | | | |
| 1 | Deutschland | 11 220 | 11 211 | 4 | 1 | 6 | 10 | 302 | 242 | 856 |
| 2 | Baden-Württemberg | 1 101 | 1 101 | 1 | - | - | - | 2 | - | 15 |
| 3 | Bayern | 2 056 | 2 056 | - | - | 1 | 2 | 7 | 5 | 61 |
| 4 | Brandenburg | 419 | 418 | - | - | 1 | - | 67 | 14 | 92 |
| 5 | Hessen | 426 | 421 | - | - | - | 3 | 14 | 13 | 59 |
| 6 | Mecklenburg-Vorpommern | 783 | 783 | - | - | - | - | 87 | 15 | 323 |
| 7 | Niedersachsen | 1 010 | 1 010 | - | - | - | - | - | - | 5 |
| 8 | Nordrhein-Westfalen | 396 | 396 | - | - | 2 | 5 | 28 | 130 | 100 |
| 9 | Rheinland-Pfalz | 2 306 | 2 306 | - | - | - | - | 2 | 2 | 12 |
| 10 | Saarland | 52 | 52 | - | - | - | - | - | 3 | 26 |
| 11 | Sachsen | 454 | 454 | - | - | - | - | 1 | - | 10 |
| 12 | Sachsen-Anhalt | 219 | 219 | - | - | - | - | 4 | 9 | 13 |
| 13 | Schleswig-Holstein | 1 116 | 1 113 | 3 | 1 | 1 | - | 20 | 27 | 76 |
| 14 | Thüringen | 878 | 878 | - | - | - | - | 70 | 22 | 63 |
| 15 | Flächenländer | 11 216 | 11 207 | 4 | 1 | 5 | 10 | 302 | 240 | 855 |
| 16 | Berlin | 1 | 1 | - | - | 1 | - | - | - | - |
| 17 | Bremen | 2 | 2 | - | - | - | - | - | 1 | 1 |
| 18 | Hamburg | 1 | 1 | - | - | - | - | - | 1 | - |
| 19 | Stadtstaaten | 4 | 4 | - | - | 1 | - | - | 2 | 1 |
| Nachrichtlich: | | | | | | | | | | |
| 20 | Früheres Bundesgebiet | 8 466 | 8 458 | 4 | 1 | 5 | 10 | 73 | 182 | 355 |
| 21 | Neue Länder und Berlin-Ost | 2 753 | 2 752 | - | - | 1 | - | 229 | 60 | 501 |

6.2.2 Streuung nach Gemeindegrößenklassen

| Lfd. Nr. | Gemeindegrößenklasse (Gemeinden mit ... bis unter ... Einwohnern) | Gemeinden | | Hebesatzgruppe | | | | | | |
|---------------------------|--|------------|------------------------|----------------|-------------|-------------|-------------|-------------|-------------|-------------|
| | | ins-gesamt | die die Steuer erheben | 1 -100 | 101 -125 | 126 -150 | 151 -175 | 176 -200 | 201 -225 | 226 -250 |
| Anzahl | | | | | | | | | | |
| Kreisfreie Städte | | | | | | | | | | |
| 1 | 20 000 - 50 000 | 15 | 15 | - | - | - | - | - | - | 2 |
| 2 | 50 000 - 100 000 | 24 | 24 | - | - | - | - | 1 | - | 3 |
| 3 | 100 000 - 200 000 | 31 | 31 | - | - | - | - | - | 2 | 5 |
| 4 | 200 000 - 500 000 | 24 | 24 | - | - | - | - | - | 2 | 6 |
| 5 | 500 000 und mehr | 13 | 13 | - | - | 1 | 3 | - | 1 | 2 |
| 6 | Zusammen ... | 107 | 107 | - | - | 1 | 3 | 1 | 5 | 18 |
| Kreisangehörige Gemeinden | | | | | | | | | | |
| 7 | unter 1 000 | 4 094 | 4 092 | 3 | 1 | 1 | - | 166 | 59 | 370 |
| 8 | 1 000 - 3 000 | 3 024 | 3 023 | 1 | - | 2 | - | 40 | 19 | 133 |
| 9 | 3 000 - 5 000 | 1 212 | 1 212 | - | - | - | - | 20 | 8 | 66 |
| 10 | 5 000 - 10 000 | 1 315 | 1 313 | - | - | - | 2 | 21 | 35 | 98 |
| 11 | 10 000 - 20 000 | 890 | 888 | - | - | - | 2 | 26 | 59 | 96 |
| 12 | 20 000 - 50 000 | 484 | 482 | - | - | 1 | 3 | 19 | 46 | 60 |
| 13 | 50 000 - 100 000 | 83 | 83 | - | - | 1 | - | 9 | 9 | 14 |
| 14 | 100 000 und mehr | 11 | 11 | - | - | - | - | - | 2 | 1 |
| 15 | Zusammen ... | 11 113 | 11 104 | 4 | 1 | 5 | 7 | 301 | 237 | 838 |
| 16 | Gemeinden insgesamt ... | 11 220 | 11 211 | 4 | 1 | 6 | 10 | 302 | 242 | 856 |

6 Hebesätze

6.2 Streuung der Hebesätze der Grundsteuer A 2012 nach Hebesatzgruppen

6.2.1 Streuung nach Ländern

| von ... bis ... % | | | | | | | | | | | Gewogener Durchschnitts-hebesatz | Lfd. Nr. |
|-------------------|-------|-------|-------|-----|-----|-----|-----|-----|-----|----------|----------------------------------|----------|
| 251 | 276 | 301 | 326 | 351 | 376 | 401 | 426 | 451 | 476 | über 500 | | |
| 275 | 300 | 325 | 350 | 375 | 400 | 425 | 450 | 475 | 500 | | % | |
| der Gemeinden | | | | | | | | | | | % | |
| 1 247 | 3 656 | 1 283 | 1 831 | 528 | 704 | 127 | 199 | 35 | 87 | 93 | 311 | 1 |
| 19 | 135 | 318 | 311 | 115 | 113 | 20 | 20 | 6 | 9 | 17 | 354 | 2 |
| 60 | 484 | 282 | 593 | 138 | 250 | 33 | 61 | 9 | 42 | 28 | 341 | 3 |
| 93 | 84 | 10 | 6 | 5 | 10 | 1 | 5 | 1 | 1 | 28 | 280 | 4 |
| 56 | 165 | 45 | 49 | 6 | 8 | - | 3 | - | - | - | 288 | 5 |
| 86 | 212 | 6 | 35 | 4 | 12 | - | 1 | - | 1 | 1 | 267 | 6 |
| 9 | 80 | 169 | 285 | 146 | 146 | 60 | 68 | 14 | 17 | 11 | 360 | 7 |
| 63 | 39 | 11 | 6 | 5 | 5 | - | - | - | 1 | 1 | 238 | 8 |
| 111 | 1 466 | 242 | 221 | 54 | 123 | 9 | 37 | 5 | 15 | 7 | 302 | 9 |
| 16 | 6 | 1 | - | - | - | - | - | - | - | - | 253 | 10 |
| 26 | 285 | 45 | 64 | 13 | 6 | 2 | 2 | - | - | - | 305 | 11 |
| 21 | 102 | 29 | 21 | 3 | 13 | 1 | 2 | - | 1 | - | 305 | 12 |
| 290 | 318 | 114 | 218 | 39 | 5 | 1 | - | - | - | - | 297 | 13 |
| 397 | 280 | 11 | 22 | - | 13 | - | - | - | - | - | 279 | 14 |
| 1 247 | 3 656 | 1 283 | 1 831 | 528 | 704 | 127 | 199 | 35 | 87 | 93 | 312 | 15 |
| - | - | - | - | - | - | - | - | - | - | - | 150 | 16 |
| - | - | - | - | - | - | - | - | - | - | - | 248 | 17 |
| - | - | - | - | - | - | - | - | - | - | - | 225 | 18 |
| - | - | - | - | - | - | - | - | - | - | - | 222 | 19 |
| 624 | 2 693 | 1 182 | 1 683 | 503 | 650 | 123 | 189 | 34 | 84 | 64 | 318 | 20 |
| 623 | 963 | 101 | 148 | 25 | 54 | 4 | 10 | 1 | 3 | 29 | 289 | 21 |

6.2.2 Streuung nach Gemeindegrößenklassen

| von ... bis ... % | | | | | | | | | | | Gewogener Durchschnitts-hebesatz | Lfd. Nr. |
|-------------------|-------|-------|-------|-----|-----|-----|-----|-----|-----|----------|----------------------------------|----------|
| 251 | 276 | 301 | 326 | 351 | 376 | 401 | 426 | 451 | 476 | über 500 | | |
| 275 | 300 | 325 | 350 | 375 | 400 | 425 | 450 | 475 | 500 | | % | |
| der Gemeinden | | | | | | | | | | | % | |
| 1 | 9 | 2 | - | 1 | - | - | - | - | - | - | 302 | 1 |
| 1 | 6 | 4 | 2 | 2 | 3 | 1 | - | - | 1 | - | 317 | 2 |
| 4 | 6 | 2 | 7 | 1 | 3 | - | 1 | - | - | - | 308 | 3 |
| 5 | 4 | 1 | 1 | - | 3 | 1 | - | - | - | 1 | 296 | 4 |
| 1 | 1 | - | 2 | - | - | - | - | - | - | 2 | 265 | 5 |
| 12 | 26 | 9 | 12 | 4 | 9 | 2 | 1 | - | 1 | 3 | 294 | 6 |
| 666 | 1 596 | 323 | 449 | 102 | 206 | 23 | 68 | 6 | 22 | 31 | 300 | 7 |
| 237 | 949 | 372 | 642 | 177 | 237 | 44 | 74 | 14 | 45 | 37 | 330 | 8 |
| 82 | 386 | 194 | 251 | 72 | 79 | 18 | 19 | 4 | 8 | 5 | 320 | 9 |
| 118 | 358 | 218 | 237 | 99 | 71 | 21 | 19 | 4 | 5 | 7 | 317 | 10 |
| 73 | 218 | 115 | 160 | 40 | 65 | 10 | 9 | 6 | 4 | 5 | 306 | 11 |
| 51 | 102 | 48 | 72 | 26 | 35 | 8 | 7 | 1 | 1 | 2 | 293 | 12 |
| 6 | 20 | 2 | 8 | 8 | 2 | 1 | 2 | - | 1 | - | 273 | 13 |
| 2 | 1 | 2 | - | - | - | - | - | - | - | 3 | 401 | 14 |
| 1 235 | 3 630 | 1 274 | 1 819 | 524 | 695 | 125 | 198 | 35 | 86 | 90 | 312 | 15 |
| 1 247 | 3 656 | 1 283 | 1 831 | 528 | 704 | 127 | 199 | 35 | 87 | 93 | 311 | 16 |

6 Hebesätze

6.3 Streuung der Hebesätze der Grundsteuer B 2012 nach Hebesatzgruppen

6.3.1 Streuung nach Ländern

| Lfd. Nr. | Land | Gemeinden | | Hebesatzgruppe | | | | | | |
|----------------|----------------------------------|------------|------------------------|----------------|-----|-----|-----|-----|-----|-----|
| | | ins-gesamt | die die Steuer erheben | 1 | 101 | 126 | 151 | 176 | 201 | 226 |
| | | | | - | - | - | - | - | - | - |
| | | | | 100 | 125 | 150 | 175 | 200 | 225 | 250 |
| | | | | Anzahl | | | | | | |
| 1 | Deutschland | 11 220 | 11 218 | 5 | 1 | 4 | - | 38 | 41 | 200 |
| 2 | Baden-Württemberg | 1 101 | 1 101 | 1 | - | - | - | 4 | 2 | 10 |
| 3 | Bayern | 2 056 | 2 056 | - | - | 1 | - | 3 | 6 | 48 |
| 4 | Brandenburg | 419 | 419 | - | - | - | - | - | - | 1 |
| 5 | Hessen | 426 | 426 | - | - | 1 | - | 7 | 14 | 65 |
| 6 | Mecklenburg-Vorpommern | 783 | 783 | - | - | - | - | 1 | - | 1 |
| 7 | Niedersachsen | 1 010 | 1 010 | - | - | - | - | 1 | - | 4 |
| 8 | Nordrhein-Westfalen | 396 | 396 | - | - | - | - | - | - | - |
| 9 | Rheinland-Pfalz | 2 306 | 2 306 | - | - | - | - | 3 | - | 2 |
| 10 | Saarland | 52 | 52 | - | - | - | - | - | - | 1 |
| 11 | Sachsen | 454 | 454 | - | - | - | - | - | - | - |
| 12 | Sachsen-Anhalt | 219 | 219 | 1 | - | - | - | - | - | - |
| 13 | Schleswig-Holstein | 1 116 | 1 114 | 3 | 1 | 2 | - | 18 | 19 | 66 |
| 14 | Thüringen | 878 | 878 | - | - | - | - | 1 | - | 2 |
| 15 | Flächenländer | 11 216 | 11 214 | 5 | 1 | 4 | - | 38 | 41 | 200 |
| 16 | Berlin | 1 | 1 | - | - | - | - | - | - | - |
| 17 | Bremen | 2 | 2 | - | - | - | - | - | - | - |
| 18 | Hamburg | 1 | 1 | - | - | - | - | - | - | - |
| 19 | Stadtstaaten | 4 | 4 | - | - | - | - | - | - | - |
| Nachrichtlich: | | | | | | | | | | |
| 20 | Früheres Bundesgebiet | 8 466 | 8 464 | 4 | 1 | 4 | - | 36 | 41 | 196 |
| 21 | Neue Länder und Berlin-Ost | 2 753 | 2 753 | 1 | - | - | - | 2 | - | 4 |

6.3.2 Streuung nach Gemeindegrößenklassen

| Lfd. Nr. | Gemeindegrößenklasse (Gemeinden mit ... bis unter ... Einwohnern) | Gemeinden | | Hebesatzgruppe | | | | | | |
|---------------------------|--|------------|------------------------|----------------|-----|-----|-----|-----|-----|-----|
| | | ins-gesamt | die die Steuer erheben | 1 | 101 | 126 | 151 | 176 | 201 | 226 |
| | | | | - | - | - | - | - | - | - |
| | | | | 100 | 125 | 150 | 175 | 200 | 225 | 250 |
| | | | | Anzahl | | | | | | |
| Kreisfreie Städte | | | | | | | | | | |
| 1 | 20 000 - 50 000 | 15 | 15 | - | - | - | - | - | - | - |
| 2 | 50 000 - 100 000 | 24 | 24 | - | - | - | - | - | - | - |
| 3 | 100 000 - 200 000 | 31 | 31 | - | - | - | - | - | - | - |
| 4 | 200 000 - 500 000 | 24 | 24 | - | - | - | - | - | - | - |
| 5 | 500 000 und mehr | 13 | 13 | - | - | - | - | - | - | - |
| 6 | Zusammen ... | 107 | 107 | - | - | - | - | - | - | - |
| Kreisangehörige Gemeinden | | | | | | | | | | |
| 7 | unter 1 000 | 4 094 | 4 092 | 4 | 1 | 2 | - | 19 | 16 | 61 |
| 8 | 1 000 - 3 000 | 3 024 | 3 024 | 1 | - | 1 | - | 4 | 3 | 37 |
| 9 | 3 000 - 5 000 | 1 212 | 1 212 | - | - | - | - | 2 | 6 | 32 |
| 10 | 5 000 - 10 000 | 1 315 | 1 315 | - | - | - | - | 7 | 10 | 46 |
| 11 | 10 000 - 20 000 | 890 | 890 | - | - | - | - | 5 | 6 | 22 |
| 12 | 20 000 - 50 000 | 484 | 484 | - | - | 1 | - | 1 | - | 2 |
| 13 | 50 000 - 100 000 | 83 | 83 | - | - | - | - | - | - | - |
| 14 | 100 000 und mehr | 11 | 11 | - | - | - | - | - | - | - |
| 15 | Zusammen ... | 11 113 | 11 111 | 5 | 1 | 4 | - | 38 | 41 | 200 |
| 16 | Gemeinden insgesamt ... | 11 220 | 11 218 | 5 | 1 | 4 | - | 38 | 41 | 200 |

6 Hebesätze

6.3 Streuung der Hebesätze der Grundsteuer B 2012 nach Hebesatzgruppen

6.3.1 Streuung nach Ländern

| von ... bis ... % | | | | | | | | | | | Gewogener Durchschnitts-hebesatz | Lfd. Nr. |
|-------------------|------|------|------|------|------|-----|-----|-----|-----|----------|----------------------------------|----------|
| 251 | 276 | 301 | 326 | 351 | 376 | 401 | 426 | 451 | 476 | über 500 | | |
| - | - | - | - | - | - | - | - | - | - | - | | |
| 275 | 300 | 325 | 350 | 375 | 400 | 425 | 450 | 475 | 500 | | | |
| der Gemeinden | | | | | | | | | | | % | |
| 460 | 1764 | 1183 | 3452 | 1136 | 1846 | 444 | 383 | 83 | 100 | 78 | 425 | 1 |
| 16 | 216 | 186 | 281 | 135 | 160 | 34 | 34 | 7 | 8 | 7 | 385 | 2 |
| 55 | 489 | 340 | 607 | 127 | 225 | 35 | 60 | 9 | 34 | 17 | 383 | 3 |
| - | 59 | 18 | 109 | 91 | 118 | 11 | 9 | 1 | 2 | - | 386 | 4 |
| 76 | 152 | 44 | 45 | 4 | 12 | - | 2 | 3 | 1 | - | 350 | 5 |
| - | 225 | 113 | 303 | 88 | 41 | 1 | 3 | - | 5 | 2 | 384 | 6 |
| 7 | 69 | 170 | 302 | 150 | 154 | 71 | 59 | 12 | 5 | 6 | 402 | 7 |
| 2 | 2 | 2 | 6 | 5 | 39 | 188 | 76 | 30 | 19 | 27 | 471 | 8 |
| 12 | 53 | 120 | 1530 | 275 | 179 | 27 | 75 | 7 | 15 | 8 | 368 | 9 |
| 5 | 20 | 15 | 6 | 1 | 2 | 1 | - | 1 | - | - | 356 | 10 |
| - | 2 | - | 16 | 67 | 232 | 60 | 54 | 10 | 6 | 7 | 480 | 11 |
| - | 26 | 27 | 42 | 42 | 67 | 6 | 5 | 2 | 1 | - | 394 | 12 |
| 287 | 323 | 120 | 131 | 117 | 22 | 1 | 1 | - | 3 | - | 359 | 13 |
| - | 128 | 28 | 74 | 34 | 595 | 9 | 5 | 1 | 1 | - | 394 | 14 |
| 460 | 1764 | 1183 | 3452 | 1136 | 1846 | 444 | 383 | 83 | 100 | 74 | 406 | 15 |
| - | - | - | - | - | - | - | - | - | - | 1 | 810 | 16 |
| - | - | - | - | - | - | - | - | - | - | 2 | 572 | 17 |
| - | - | - | - | - | - | - | - | - | - | 1 | 540 | 18 |
| - | - | - | - | - | - | - | - | - | - | 4 | 671 | 19 |
| 460 | 1324 | 997 | 2908 | 814 | 793 | 357 | 307 | 69 | 85 | 69 | 411 | 20 |
| - | 440 | 186 | 544 | 322 | 1053 | 87 | 76 | 14 | 15 | 9 | 419 | 21 |

6.3.2 Streuung nach Gemeindegrößenklassen

| von ... bis ... % | | | | | | | | | | | Gewogener Durchschnitts-hebesatz | Lfd. Nr. |
|-------------------|------|------|------|------|------|-----|-----|-----|-----|----------|----------------------------------|----------|
| 251 | 276 | 301 | 326 | 351 | 376 | 401 | 426 | 451 | 476 | über 500 | | |
| - | - | - | - | - | - | - | - | - | - | - | | |
| 275 | 300 | 325 | 350 | 375 | 400 | 425 | 450 | 475 | 500 | | | |
| der Gemeinden | | | | | | | | | | | % | |
| - | 1 | - | 3 | 4 | 5 | 1 | 1 | - | - | - | 371 | 1 |
| - | - | - | 1 | - | 6 | 7 | 4 | 2 | 3 | 1 | 428 | 2 |
| - | - | - | - | - | 3 | 4 | 6 | 5 | 5 | 7 | 473 | 3 |
| - | - | - | - | - | - | 1 | 5 | 5 | 5 | 8 | 500 | 4 |
| - | - | - | - | - | - | - | 1 | 1 | - | 11 | 586 | 5 |
| - | 1 | - | 4 | 4 | 14 | 13 | 17 | 13 | 13 | 28 | 531 | 6 |
| 237 | 663 | 363 | 1530 | 361 | 665 | 39 | 95 | 5 | 18 | 13 | 335 | 7 |
| 100 | 477 | 354 | 1013 | 323 | 505 | 67 | 76 | 19 | 30 | 14 | 343 | 8 |
| 31 | 258 | 165 | 316 | 115 | 210 | 32 | 29 | 7 | 8 | 1 | 337 | 9 |
| 56 | 206 | 169 | 319 | 166 | 206 | 73 | 42 | 5 | 6 | 4 | 341 | 10 |
| 28 | 119 | 99 | 194 | 103 | 134 | 116 | 46 | 9 | 4 | 5 | 352 | 11 |
| 8 | 39 | 33 | 68 | 59 | 100 | 83 | 59 | 18 | 11 | 2 | 379 | 12 |
| - | 1 | - | 8 | 5 | 11 | 20 | 18 | 5 | 7 | 8 | 425 | 13 |
| - | - | - | - | - | 1 | 1 | 1 | 2 | 3 | 3 | 512 | 14 |
| 460 | 1763 | 1183 | 3448 | 1132 | 1832 | 431 | 366 | 70 | 87 | 50 | 370 | 15 |
| 460 | 1764 | 1183 | 3452 | 1136 | 1846 | 444 | 383 | 83 | 100 | 78 | 425 | 16 |

6 Hebesätze

6.4 Streuung der Hebesätze der Gewerbesteuer 2012 nach Hebesatzgruppen

6.4.1 Streuung nach Ländern

| Lfd. Nr. | Land | Gemeinden | | Hebesatzgruppe | | | | | | |
|----------|----------------------------------|-----------|------------------------|----------------|-----|-----|-----|-----|-----|-----|
| | | insgesamt | die die Steuer erheben | 1 | 101 | 126 | 151 | 176 | 201 | 226 |
| | | | | - | - | - | - | - | - | - |
| | | | | 100 | 125 | 150 | 175 | 200 | 225 | 250 |
| | | | | Anzahl | | | | | | |
| 1 | Deutschland | 11 220 | 11 220 | - | - | - | - | 21 | 2 | 90 |
| 2 | Baden-Württemberg | 1 101 | 1 101 | - | - | - | - | - | - | - |
| 3 | Bayern | 2 056 | 2 056 | - | - | - | - | - | - | 7 |
| 4 | Brandenburg | 419 | 419 | - | - | - | - | 7 | - | 9 |
| 5 | Hessen | 426 | 426 | - | - | - | - | - | - | 2 |
| 6 | Mecklenburg-Vorpommern | 783 | 783 | - | - | - | - | 13 | 1 | 51 |
| 7 | Niedersachsen | 1 010 | 1 010 | - | - | - | - | - | - | - |
| 8 | Nordrhein-Westfalen | 396 | 396 | - | - | - | - | - | - | - |
| 9 | Rheinland-Pfalz | 2 306 | 2 306 | - | - | - | - | - | - | - |
| 10 | Saarland | 52 | 52 | - | - | - | - | - | - | - |
| 11 | Sachsen | 454 | 454 | - | - | - | - | - | - | - |
| 12 | Sachsen-Anhalt | 219 | 219 | - | - | - | - | - | 1 | 3 |
| 13 | Schleswig-Holstein | 1 116 | 1 116 | - | - | - | - | - | - | 10 |
| 14 | Thüringen | 878 | 878 | - | - | - | - | 1 | - | 8 |
| 15 | Flächenländer | 11 216 | 11 216 | - | - | - | - | 21 | 2 | 90 |
| 16 | Berlin | 1 | 1 | - | - | - | - | - | - | - |
| 17 | Bremen | 2 | 2 | - | - | - | - | - | - | - |
| 18 | Hamburg | 1 | 1 | - | - | - | - | - | - | - |
| 19 | Stadtstaaten | 4 | 4 | - | - | - | - | - | - | - |
| | Nachrichtlich: | | | | | | | | | |
| 20 | Früheres Bundesgebiet | 8 466 | 8 466 | - | - | - | - | - | - | 19 |
| 21 | Neue Länder und Berlin-Ost | 2 753 | 2 753 | - | - | - | - | 21 | 2 | 71 |

6.4.2 Streuung nach Gemeindegrößenklassen

| Lfd. Nr. | Gemeindegrößenklasse (Gemeinden mit ... bis unter ... Einwohnern) | Gemeinden | | Hebesatzgruppe | | | | | | |
|----------|--|-----------|------------------------|----------------|-----|-----|-----|-----|-----|-----|
| | | insgesamt | die die Steuer erheben | 1 | 101 | 126 | 151 | 176 | 201 | 226 |
| | | | | - | - | - | - | - | - | - |
| | | | | 100 | 125 | 150 | 175 | 200 | 225 | 250 |
| | | | | Anzahl | | | | | | |
| | Kreisfreie Städte | | | | | | | | | |
| 1 | 20 000 - 50 000 | 15 | 15 | - | - | - | - | - | - | - |
| 2 | 50 000 - 100 000 | 24 | 24 | - | - | - | - | - | - | - |
| 3 | 100 000 - 200 000 | 31 | 31 | - | - | - | - | - | - | - |
| 4 | 200 000 - 500 000 | 24 | 24 | - | - | - | - | - | - | - |
| 5 | 500 000 und mehr | 13 | 13 | - | - | - | - | - | - | - |
| 6 | Zusammen ... | 107 | 107 | - | - | - | - | - | - | - |
| | Kreisangehörige Gemeinden | | | | | | | | | |
| 7 | unter 1 000 | 4 094 | 4 094 | - | - | - | - | 13 | 1 | 67 |
| 8 | 1 000 - 3 000 | 3 024 | 3 024 | - | - | - | - | 3 | - | 13 |
| 9 | 3 000 - 5 000 | 1 212 | 1 212 | - | - | - | - | 2 | - | 3 |
| 10 | 5 000 - 10 000 | 1 315 | 1 315 | - | - | - | - | 1 | 1 | 5 |
| 11 | 10 000 - 20 000 | 890 | 890 | - | - | - | - | 2 | - | 2 |
| 12 | 20 000 - 50 000 | 484 | 484 | - | - | - | - | - | - | - |
| 13 | 50 000 - 100 000 | 83 | 83 | - | - | - | - | - | - | - |
| 14 | 100 000 und mehr | 11 | 11 | - | - | - | - | - | - | - |
| 15 | Zusammen ... | 11 113 | 11 113 | - | - | - | - | 21 | 2 | 90 |
| 16 | Gemeinden insgesamt ... | 11 220 | 11 220 | - | - | - | - | 21 | 2 | 90 |

6 Hebesätze

6.4 Streuung der Hebesätze der Gewerbesteuer 2012 nach Hebesatzgruppen

6.4.1 Streuung nach Ländern

| von ... bis ... % | | | | | | | | | | | Gewogener Durchschnitts-hebesatz | Lfd. Nr. |
|-------------------|-------|-------|-------|-------|-------|-----|-----|-----|-----|----------|----------------------------------|----------|
| 251 | 276 | 301 | 326 | 351 | 376 | 401 | 426 | 451 | 476 | über 500 | | |
| - | - | - | - | - | - | - | - | - | - | - | | |
| 275 | 300 | 325 | 350 | 375 | 400 | 425 | 450 | 475 | 500 | | | |
| der Gemeinden | | | | | | | | | | | % | |
| 55 | 1 269 | 1 596 | 3 421 | 2 360 | 1 828 | 310 | 194 | 42 | 28 | 4 | 393 | 1 |
| 1 | 11 | 37 | 772 | 192 | 83 | 4 | 1 | - | - | - | 366 | 2 |
| 8 | 356 | 545 | 707 | 134 | 284 | 6 | 5 | 2 | 2 | - | 369 | 3 |
| 4 | 143 | 144 | 81 | 11 | 19 | - | 1 | - | - | - | 315 | 4 |
| 3 | 29 | 127 | 152 | 36 | 68 | 4 | 4 | 1 | - | - | 393 | 5 |
| 20 | 407 | 91 | 134 | 20 | 41 | 4 | 1 | - | - | - | 353 | 6 |
| - | 37 | 148 | 317 | 182 | 272 | 31 | 22 | 1 | - | - | 388 | 7 |
| - | 1 | 1 | 1 | 3 | 20 | 189 | 121 | 35 | 23 | 2 | 442 | 8 |
| - | 1 | 13 | 707 | 1 168 | 388 | 20 | 5 | 1 | 1 | 2 | 376 | 9 |
| - | - | - | 1 | 3 | 23 | 18 | 7 | - | - | - | 414 | 10 |
| 1 | 1 | 1 | 11 | 84 | 314 | 26 | 14 | 1 | 1 | - | 416 | 11 |
| 4 | 43 | 43 | 80 | 13 | 24 | 2 | 6 | - | - | - | 361 | 12 |
| 14 | 140 | 408 | 384 | 50 | 105 | 2 | 3 | - | - | - | 358 | 13 |
| - | 100 | 38 | 74 | 464 | 186 | 3 | 3 | - | 1 | - | 378 | 14 |
| 55 | 1 269 | 1 596 | 3 421 | 2 360 | 1 827 | 309 | 193 | 41 | 28 | 4 | 389 | 15 |
| - | - | - | - | - | - | 1 | - | - | - | - | 410 | 16 |
| - | - | - | - | - | - | 1 | 1 | - | - | - | 433 | 17 |
| - | - | - | - | - | - | - | - | 1 | - | - | 470 | 18 |
| - | - | - | - | - | 1 | 1 | 1 | 1 | - | - | 441 | 19 |
| 26 | 575 | 1 279 | 3 041 | 1 768 | 1 244 | 275 | 169 | 41 | 26 | 4 | 395 | 20 |
| 29 | 694 | 317 | 380 | 592 | 584 | 35 | 25 | 1 | 2 | - | 371 | 21 |

6.4.2 Streuung nach Gemeindegrößenklassen

| von ... bis ... % | | | | | | | | | | | Gewogener Durchschnitts-hebesatz | Lfd. Nr. |
|-------------------|-------|-------|-------|-------|-------|-----|-----|-----|-----|----------|----------------------------------|----------|
| 251 | 276 | 301 | 326 | 351 | 376 | 401 | 426 | 451 | 476 | über 500 | | |
| - | - | - | - | - | - | - | - | - | - | - | | |
| 275 | 300 | 325 | 350 | 375 | 400 | 425 | 450 | 475 | 500 | | | |
| der Gemeinden | | | | | | | | | | | % | |
| 1 | - | - | 4 | 1 | 5 | 4 | - | - | - | - | 354 | 1 |
| - | - | - | - | 2 | 12 | 7 | 3 | - | - | - | 399 | 2 |
| - | - | - | - | 3 | 5 | 10 | 5 | 4 | 4 | - | 412 | 3 |
| - | - | - | - | - | 1 | 1 | 14 | 4 | 3 | 1 | 446 | 4 |
| - | - | - | - | - | - | 2 | 4 | 5 | 2 | - | 456 | 5 |
| 1 | - | - | 4 | 6 | 23 | 24 | 26 | 13 | 9 | 1 | 440 | 6 |
| 29 | 603 | 530 | 1 078 | 1 159 | 589 | 11 | 8 | 1 | 3 | 2 | 331 | 7 |
| 16 | 394 | 529 | 970 | 572 | 497 | 15 | 12 | 2 | 1 | - | 336 | 8 |
| - | 126 | 204 | 475 | 186 | 202 | 11 | 3 | - | - | - | 335 | 9 |
| 5 | 102 | 210 | 491 | 206 | 228 | 55 | 10 | - | 1 | - | 339 | 10 |
| 4 | 34 | 98 | 293 | 139 | 169 | 101 | 43 | 5 | - | - | 343 | 11 |
| - | 10 | 25 | 108 | 81 | 104 | 80 | 58 | 13 | 4 | 1 | 372 | 12 |
| - | - | - | 2 | 11 | 15 | 12 | 30 | 3 | 10 | - | 414 | 13 |
| - | - | - | - | - | 1 | 1 | 4 | 5 | - | - | 448 | 14 |
| 54 | 1 269 | 1 596 | 3 417 | 2 354 | 1 805 | 286 | 168 | 29 | 19 | 3 | 363 | 15 |
| 55 | 1 269 | 1 596 | 3 421 | 2 360 | 1 828 | 310 | 194 | 42 | 28 | 4 | 393 | 16 |

7 Realsteuerkraft und -anspannung 2012
7.1 Kreisfreie Städte

| Gemeinde- schlüssel- nummer | Kreisfreie Stadt | Realsteuern | | | | | | | | |
|-----------------------------------|-----------------------------|--------------------------|--------------------|--------------------|--------------------|--------------------|--------------------|--------------------|--------------------|--------------------|
| | | Istaufkommen | | | Grundbetrag | | | Hebesatz | | |
| | | Grund- steuer A | Grund- steuer B | Gewerbe- steuer | Grund- steuer A | Grund- steuer B | Gewerbe- steuer | Grund- steuer A | Grund- steuer B | Gewerbe- steuer |
| 1 000 Euro | | | | | | % | | | | |
| 08 | | Baden-Württemberg | | | | | | | | |
| 08 1 11 | Stuttgart | 325 | 150 366 | 642 507 | 63 | 28 917 | 152 978 | 520 | 520 | 420 |
| 08 1 21 | Heilbronn | 251 | 23 208 | 96 408 | 76 | 5 660 | 24 102 | 330 | 410 | 400 |
| 08 2 11 | Baden-Baden | 157 | 12 487 | 41 227 | 32 | 2 548 | 10 849 | 490 | 490 | 380 |
| 08 2 12 | Karlsruhe | 157 | 45 968 | 274 191 | 37 | 10 945 | 66 876 | 420 | 420 | 410 |
| 08 2 21 | Heidelberg | 177 | 25 351 | 99 864 | 44 | 5 394 | 24 966 | 400 | 470 | 400 |
| 08 2 22 | Mannheim | 89 | 60 264 | 401 507 | 34 | 13 392 | 93 374 | 260 | 450 | 430 |
| 08 2 31 | Pforzheim | 70 | 23 954 | 105 089 | 18 | 4 791 | 25 021 | 400 | 500 | 420 |
| 08 3 11 | Freiburg im Breisgau | 369 | 45 404 | 147 496 | 61 | 7 567 | 36 874 | 600 | 600 | 400 |
| 08 4 21 | Ulm | 143 | 24 027 | 137 331 | 44 | 5 588 | 38 148 | 325 | 430 | 360 |
| | Zusammen ... | 1 738 | 411 029 | 1 945 620 | 409 | 84 802 | 473 187 | 424 | 485 | 411 |
| 09 | | Bayern | | | | | | | | |
| 09 1 61 | Ingolstadt | 217 | 24 083 | 241 403 | 62 | 5 235 | 60 351 | 350 | 460 | 400 |
| 09 1 62 | München | 347 | 305 311 | 1 728 893 | 65 | 57 068 | 352 835 | 535 | 535 | 490 |
| 09 1 63 | Rosenheim | 153 | 9 181 | 42 624 | 47 | 2 186 | 10 656 | 330 | 420 | 400 |
| 09 2 61 | Landshut | 70 | 10 074 | 35 748 | 23 | 2 457 | 9 407 | 300 | 410 | 380 |
| 09 2 62 | Passau | 61 | 7 874 | 30 244 | 20 | 2 019 | 7 561 | 300 | 390 | 400 |
| 09 2 63 | Straubing | 150 | 7 335 | 27 538 | 47 | 2 037 | 6 557 | 320 | 360 | 420 |
| 09 3 61 | Amberg | 41 | 5 092 | 22 641 | 16 | 1 498 | 6 469 | 250 | 340 | 350 |
| 09 3 62 | Regensburg | 68 | 25 587 | 252 889 | 23 | 6 478 | 59 503 | 295 | 395 | 425 |
| 09 3 63 | Weiden i.d. OPF. | 36 | 4 940 | 15 673 | 13 | 1 372 | 4 478 | 290 | 360 | 350 |
| 09 4 61 | Bamberg | 64 | 10 753 | 35 083 | 23 | 2 530 | 8 996 | 280 | 425 | 390 |
| 09 4 62 | Bayreuth | 37 | 11 340 | 48 798 | 15 | 2 668 | 12 512 | 250 | 425 | 390 |
| 09 4 63 | Coburg | 27 | 4 677 | 79 744 | 9 | 1 559 | 28 998 | 300 | 300 | 275 |
| 09 4 64 | Hof | 39 | 7 829 | 15 987 | 13 | 1 910 | 3 997 | 300 | 410 | 400 |
| 09 5 61 | Ansbach | 109 | 5 523 | 19 165 | 30 | 1 534 | 5 324 | 360 | 360 | 360 |
| 09 5 62 | Erlangen | 94 | 21 186 | 76 088 | 31 | 4 606 | 17 903 | 300 | 460 | 425 |
| 09 5 63 | Fürth | 101 | 22 868 | 53 164 | 29 | 4 120 | 12 083 | 350 | 555 | 440 |
| 09 5 64 | Nürnberg | 420 | 111 733 | 397 215 | 126 | 20 885 | 88 863 | 332 | 535 | 447 |
| 09 5 65 | Schwabach | 39 | 5 275 | 19 232 | 13 | 1 507 | 4 931 | 300 | 350 | 390 |
| 09 6 61 | Aschaffenburg | 22 | 10 550 | 49 414 | 11 | 3 014 | 12 835 | 200 | 350 | 385 |
| 09 6 62 | Schweinfurt | 27 | 11 013 | 60 351 | 7 | 2 861 | 16 311 | 385 | 385 | 370 |
| 09 6 63 | Würzburg | 87 | 21 765 | 67 426 | 26 | 4 837 | 16 054 | 340 | 450 | 420 |
| 09 7 61 | Augsburg | 143 | 44 940 | 156 311 | 37 | 9 266 | 35 934 | 390 | 485 | 435 |
| 09 7 62 | Kaufbeuren | 27 | 5 056 | 11 850 | 11 | 1 313 | 3 591 | 250 | 385 | 330 |
| 09 7 63 | Kempten (Allgäu) | 69 | 9 913 | 37 091 | 28 | 2 609 | 9 584 | 250 | 380 | 387 |
| 09 7 64 | Memmingen | 84 | 6 195 | 30 139 | 32 | 1 770 | 9 133 | 260 | 350 | 330 |
| | Zusammen ... | 2 531 | 710 093 | 3 554 712 | 756 | 147 338 | 804 865 | 335 | 482 | 442 |
| 06 | | Hessen | | | | | | | | |
| 06 4 11 | Darmstadt | 49 | 29 558 | 183 774 | 17 | 6 426 | 43 241 | 290 | 460 | 425 |
| 06 4 12 | Frankfurt am Main | 162 | 175 274 | 1 484 246 | 93 | 38 103 | 322 662 | 175 | 460 | 460 |
| 06 4 13 | Offenbach am Main | 22 | 19 146 | 56 364 | 9 | 4 786 | 12 810 | 250 | 400 | 440 |
| 06 4 14 | Wiesbaden | 212 | 56 688 | 228 387 | 77 | 11 934 | 51 906 | 275 | 475 | 440 |
| 06 6 11 | Kassel | 79 | 35 358 | 166 916 | 18 | 7 216 | 37 935 | 450 | 490 | 440 |
| | Zusammen ... | 524 | 316 024 | 2 119 687 | 213 | 68 465 | 468 555 | 246 | 462 | 452 |
| 03 | | Niedersachsen | | | | | | | | |
| 03 1 01 | Braunschweig | 177 | 44 337 | 205 058 | 55 | 9 853 | 45 569 | 320 | 450 | 450 |
| 03 1 02 | Salzgitter | 373 | 17 847 | 87 117 | 106 | 4 150 | 21 248 | 350 | 430 | 410 |
| 03 1 03 | Wolfsburg | 123 | 22 251 | 442 316 | 46 | 5 298 | 122 865 | 270 | 420 | 360 |
| 03 4 01 | Delmenhorst | 83 | 10 735 | 18 449 | 24 | 2 587 | 4 555 | 350 | 415 | 405 |
| 03 4 02 | Emden | 112 | 9 456 | 77 405 | 35 | 2 149 | 18 430 | 320 | 440 | 420 |
| 03 4 03 | Oldenburg (Oldenburg) | 68 | 28 010 | 83 841 | 19 | 6 514 | 19 498 | 360 | 430 | 430 |
| 03 4 04 | Osnabrück | 105 | 29 453 | 107 213 | 35 | 6 545 | 25 227 | 300 | 450 | 425 |
| 03 4 05 | Wilhelmshaven | 97 | 13 074 | 18 475 | 24 | 3 040 | 4 297 | 410 | 430 | 430 |
| | Zusammen ... | 1 137 | 175 162 | 1 039 874 | 343 | 40 136 | 261 688 | 331 | 436 | 397 |

¹⁾ Realsteuerkraft zusammen + Saldo aus Gemeindeanteil an der Einkommen- und Umsatzsteuer ./ Gewerbesteuerumlage

7 Realsteuerkraft und -anspannung 2012
7.1 Kreisfreie Städte

| Realsteuerkraft | | | | Gemeinde- anteil an der Einkommen- steuer | Gemeinde- anteil an der Umsatz- steuer | Gewerbe- steuer- umlage | Gemeindliche Steuerkraft ¹⁾ | | Einwohnerzahl am 30.06. (endgültige Werte) | | Gemeinde- schlüssel- nummer | |
|--------------------------|--------------------|--------------------|-----------|--|---|-------------------------------|--|------------|---|-------------------------------------|-----------------------------------|--|
| Grund- steuer A | Grund- steuer B | Gewerbe- steuer | zusammen | | | | insgesamt | Euro je EW | auf Grundlage früherer Zählungen | auf Grundlage des Zensus 2011 | | auf Grundlage früherer Zählungen |
| 1 000 Euro | | | | | | | | | | | | |
| Baden-Württemberg | | | | | | | | | | | | |
| 113 | 60 725 | 382 444 | 443 282 | 281 695 | 60 704 | 105 555 | 680 126 | 1 104 | 1 145 | 616 137 | 593 876 | 08 |
| 137 | 11 887 | 60 255 | 72 279 | 44 225 | 9 236 | 16 630 | 109 110 | 874 | 930 | 124 897 | 117 348 | 08 1 11 |
| 58 | 5 351 | 27 123 | 32 532 | 24 761 | 3 897 | 7 486 | 53 705 | 985 | 1 023 | 54 548 | 52 520 | 08 2 11 |
| 67 | 22 984 | 167 189 | 190 241 | 125 870 | 24 563 | 46 144 | 294 529 | 987 | 1 005 | 298 489 | 293 099 | 08 2 12 |
| 79 | 11 327 | 62 415 | 73 822 | 59 667 | 9 301 | 17 227 | 125 564 | 837 | 844 | 150 022 | 148 793 | 08 2 21 |
| 62 | 28 123 | 233 434 | 261 619 | 120 431 | 26 942 | 64 428 | 344 564 | 1 091 | 1 179 | 315 769 | 292 363 | 08 2 22 |
| 32 | 10 061 | 62 553 | 72 645 | 42 646 | 7 835 | 17 265 | 105 862 | 875 | 916 | 121 022 | 115 545 | 08 2 31 |
| 111 | 15 891 | 92 185 | 108 187 | 79 517 | 11 507 | 25 443 | 173 768 | 754 | 806 | 230 582 | 215 721 | 08 3 11 |
| 79 | 11 734 | 95 369 | 107 182 | 52 438 | 10 165 | 26 322 | 143 463 | 1 159 | 1 219 | 123 735 | 117 666 | 08 4 21 |
| 737 | 178 084 | 1 182 968 | 1 361 789 | 831 250 | 164 151 | 326 499 | 2 030 690 | 998 | 1 043 | 2 035 201 | 1 946 931 | |
| Bayern | | | | | | | | | | | | |
| 111 | 10 994 | 150 877 | 161 983 | 60 099 | 9 586 | 65 219 | 166 449 | 1 305 | 1 311 | 127 594 | 126 965 | 09 |
| 117 | 119 842 | 882 088 | 1 002 047 | 823 292 | 140 058 | 286 400 | 1 678 996 | 1 209 | 1 221 | 1 388 240 | 1 374 890 | 09 1 61 |
| 84 | 4 590 | 26 640 | 31 314 | 25 716 | 4 176 | 7 313 | 53 894 | 874 | 902 | 61 688 | 59 739 | 09 1 62 |
| 42 | 5 160 | 23 518 | 28 721 | 29 986 | 4 011 | 8 586 | 54 131 | 836 | 836 | 64 763 | 64 788 | 09 1 63 |
| 36 | 4 240 | 18 903 | 23 179 | 18 325 | 3 627 | 5 183 | 39 948 | 792 | 823 | 50 458 | 48 538 | 09 2 61 |
| 84 | 4 279 | 16 392 | 20 755 | 17 005 | 2 958 | 4 497 | 36 221 | 806 | 808 | 44 931 | 44 845 | 09 2 62 |
| 30 | 3 145 | 16 172 | 19 347 | 16 314 | 2 254 | 3 777 | 34 139 | 785 | 818 | 43 487 | 41 745 | 09 2 63 |
| 41 | 13 603 | 148 758 | 162 403 | 62 762 | 12 479 | 38 157 | 199 487 | 1 452 | 1 455 | 137 374 | 137 148 | 09 3 61 |
| 23 | 2 882 | 11 195 | 14 099 | 14 709 | 2 809 | 2 426 | 29 191 | 696 | 700 | 41 922 | 41 717 | 09 3 62 |
| 41 | 5 313 | 22 489 | 27 843 | 28 066 | 5 862 | 7 425 | 54 346 | 774 | 766 | 70 258 | 70 903 | 09 3 63 |
| 26 | 5 603 | 31 281 | 36 911 | 27 048 | 4 740 | 8 601 | 60 097 | 826 | 848 | 72 759 | 70 853 | 09 4 61 |
| 16 | 3 274 | 72 495 | 75 785 | 16 812 | 5 183 | 22 909 | 74 871 | 1 831 | 1 828 | 40 888 | 40 964 | 09 4 62 |
| 23 | 4 010 | 9 992 | 14 025 | 14 297 | 2 682 | 2 199 | 28 805 | 628 | 647 | 45 884 | 44 498 | 09 4 63 |
| 55 | 3 222 | 13 309 | 16 586 | 16 393 | 2 691 | 3 829 | 31 841 | 792 | 805 | 40 226 | 39 545 | 09 4 64 |
| 57 | 9 672 | 44 758 | 54 486 | 59 676 | 9 709 | 9 096 | 114 775 | 1 075 | 1 095 | 106 814 | 104 824 | 09 5 61 |
| 52 | 8 653 | 30 207 | 38 911 | 50 843 | 6 227 | 8 533 | 87 448 | 747 | 745 | 117 047 | 117 377 | 09 5 62 |
| 228 | 43 858 | 222 156 | 266 242 | 209 083 | 44 541 | 55 904 | 463 962 | 905 | 943 | 512 454 | 492 135 | 09 5 63 |
| 23 | 3 165 | 12 328 | 15 517 | 17 829 | 1 704 | 3 759 | 31 290 | 798 | 808 | 39 222 | 38 732 | 09 5 64 |
| 20 | 6 330 | 32 087 | 38 437 | 29 449 | 5 293 | 9 238 | 63 941 | 929 | 947 | 68 830 | 67 524 | 09 5 65 |
| 12 | 6 007 | 40 778 | 46 797 | 18 213 | 5 497 | 10 416 | 60 091 | 1 128 | 1 152 | 53 277 | 52 150 | 09 6 61 |
| 46 | 10 157 | 40 135 | 50 338 | 51 318 | 9 658 | 10 043 | 101 271 | 759 | 816 | 133 484 | 124 164 | 09 6 62 |
| 66 | 19 458 | 89 834 | 109 358 | 102 839 | 18 468 | 28 755 | 201 910 | 754 | 747 | 267 634 | 270 420 | 09 6 63 |
| 19 | 2 758 | 8 977 | 11 754 | 15 065 | 1 589 | 2 578 | 25 830 | 619 | 624 | 41 704 | 41 426 | 09 7 61 |
| 50 | 5 478 | 23 960 | 29 488 | 24 974 | 3 846 | 7 271 | 51 036 | 818 | 792 | 62 362 | 64 478 | 09 7 62 |
| 58 | 3 717 | 22 832 | 26 607 | 16 619 | 2 698 | 7 139 | 38 786 | 941 | 936 | 41 207 | 41 416 | 09 7 63 |
| 1 361 | 309 411 | 2 012 162 | 2 322 933 | 1 766 731 | 312 347 | 619 255 | 3 782 756 | 1 029 | 1 044 | 3 674 507 | 3 621 784 | 09 7 64 |
| Hessen | | | | | | | | | | | | |
| 30 | 13 494 | 108 103 | 121 627 | 66 580 | 12 291 | 29 836 | 170 662 | 1 140 | 1 165 | 149 728 | 146 517 | 06 |
| 167 | 80 017 | 806 655 | 886 839 | 316 068 | 122 848 | 222 637 | 1 103 118 | 1 582 | 1 616 | 697 509 | 682 502 | 06 4 11 |
| 16 | 10 052 | 32 025 | 42 092 | 40 627 | 7 782 | 8 839 | 81 662 | 660 | 705 | 123 674 | 115 786 | 06 4 12 |
| 139 | 25 062 | 129 765 | 154 966 | 126 555 | 21 829 | 35 815 | 267 534 | 957 | 985 | 279 578 | 271 627 | 06 4 13 |
| 32 | 15 153 | 94 838 | 110 023 | 62 824 | 14 783 | 26 175 | 161 455 | 821 | 841 | 196 658 | 191 960 | 06 4 14 |
| 383 | 143 777 | 1 171 387 | 1 315 547 | 612 654 | 179 532 | 323 303 | 1 784 431 | 1 233 | 1 267 | 1 447 147 | 1 408 392 | 06 6 11 |
| Niedersachsen | | | | | | | | | | | | |
| 99 | 20 691 | 113 921 | 134 711 | 91 603 | 15 092 | 31 442 | 209 964 | 835 | 858 | 251 385 | 244 665 | 03 |
| 192 | 8 716 | 53 120 | 62 028 | 31 207 | 6 821 | 14 661 | 85 394 | 842 | 869 | 101 381 | 98 239 | 03 1 01 |
| 82 | 11 125 | 307 164 | 318 371 | 46 583 | 11 721 | 84 777 | 291 898 | 2 373 | 2 406 | 122 988 | 121 307 | 03 1 02 |
| 42 | 5 432 | 11 388 | 16 863 | 21 796 | 2 374 | 3 143 | 37 890 | 509 | 517 | 74 485 | 73 351 | 03 1 03 |
| 63 | 4 513 | 46 074 | 50 650 | 13 031 | 3 980 | 12 716 | 54 944 | 1 070 | 1 106 | 51 335 | 49 694 | 03 4 01 |
| 34 | 13 679 | 48 745 | 62 458 | 54 628 | 8 426 | 13 454 | 112 058 | 688 | 709 | 162 765 | 157 987 | 03 4 02 |
| 63 | 13 745 | 63 067 | 76 874 | 50 296 | 10 738 | 17 406 | 120 502 | 730 | 779 | 165 139 | 154 624 | 03 4 03 |
| 43 | 6 385 | 10 741 | 17 169 | 21 022 | 3 066 | 2 965 | 38 291 | 474 | 499 | 80 771 | 76 667 | 03 4 04 |
| 618 | 84 286 | 654 220 | 739 125 | 330 166 | 62 217 | 180 566 | 950 942 | 941 | 974 | 1 010 249 | 976 534 | 03 4 05 |

7 Realsteuerkraft und -anspannung 2012
7.1 Kreisfreie Städte

| Gemeinde- schlüssel- nummer | Kreisfreie Stadt | Realsteuern | | | | | | | | |
|-----------------------------------|-----------------------------|--------------------|--------------------|--------------------|--------------------|--------------------|--------------------|--------------------|--------------------|--------------------|
| | | Istaufkommen | | | Grundbetrag | | | Hebesatz | | |
| | | Grund- steuer A | Grund- steuer B | Gewerbe- steuer | Grund- steuer A | Grund- steuer B | Gewerbe- steuer | Grund- steuer A | Grund- steuer B | Gewerbe- steuer |
| 1 000 Euro | | | | | | % | | | | |
| 05 | Nordrhein-Westfalen | | | | | | | | | |
| 05 1 11 | Düsseldorf | 132 | 131 832 | 812 744 | 85 | 29 962 | 184 714 | 156 | 440 | 440 |
| 05 1 12 | Duisburg | 104 | 87 563 | 181 026 | 40 | 14 841 | 36 944 | 260 | 590 | 490 |
| 05 1 13 | Essen | 129 | 113 380 | 295 929 | 51 | 19 217 | 61 652 | 255 | 590 | 480 |
| 05 1 14 | Krefeld | 142 | 42 309 | 120 283 | 65 | 8 907 | 27 337 | 220 | 475 | 440 |
| 05 1 16 | Mönchengladbach | 218 | 43 758 | 165 809 | 99 | 9 212 | 36 846 | 220 | 475 | 450 |
| 05 1 17 | Mülheim an der Ruhr | 59 | 32 531 | 87 836 | 26 | 6 138 | 18 299 | 230 | 530 | 480 |
| 05 1 19 | Oberhausen | 23 | 37 535 | 113 055 | 9 | 6 362 | 21 741 | 250 | 590 | 520 |
| 05 1 20 | Remscheid | 31 | 19 529 | 69 537 | 13 | 3 906 | 15 117 | 230 | 500 | 460 |
| 05 1 22 | Solingen | 53 | 31 808 | 98 406 | 21 | 5 391 | 20 717 | 255 | 590 | 475 |
| 05 1 24 | Wuppertal | 94 | 60 601 | 182 984 | 39 | 11 883 | 39 779 | 240 | 510 | 460 |
| 05 3 14 | Bonn | 62 | 70 021 | 180 808 | 23 | 13 212 | 39 306 | 265 | 530 | 460 |
| 05 3 15 | Köln | 152 | 218 253 | 880 728 | 92 | 42 379 | 185 416 | 165 | 515 | 475 |
| 05 3 16 | Leverkusen | 75 | 36 008 | 93 057 | 25 | 6 103 | 20 230 | 295 | 590 | 460 |
| 05 5 12 | Boitrop | 118 | 18 352 | 35 017 | 44 | 3 220 | 7 146 | 265 | 570 | 490 |
| 05 5 13 | Gelsenkirchen | 44 | 35 180 | 12 579 | 16 | 6 638 | 2 621 | 265 | 530 | 480 |
| 05 5 15 | Münster | 381 | 51 219 | 243 917 | 166 | 11 135 | 53 025 | 230 | 460 | 460 |
| 05 7 11 | Bielefeld | 306 | 55 924 | 188 378 | 102 | 11 413 | 40 686 | 300 | 490 | 463 |
| 05 9 11 | Bochum | 77 | 73 555 | 130 996 | 31 | 13 019 | 27 291 | 250 | 565 | 480 |
| 05 9 13 | Dortmund | 168 | 101 668 | 267 823 | 69 | 18 827 | 57 227 | 245 | 540 | 468 |
| 05 9 14 | Hagen | 64 | 33 171 | 77 553 | 24 | 6 259 | 15 827 | 265 | 530 | 490 |
| 05 9 15 | Hamm | 292 | 26 047 | 67 007 | 130 | 5 209 | 14 410 | 225 | 500 | 465 |
| 05 9 16 | Herne | 21 | 19 088 | 43 798 | 9 | 3 671 | 9 125 | 240 | 520 | 480 |
| | Zusammen ... | 2 745 | 1 339 333 | 4 349 269 | 1 179 | 256 902 | 935 458 | 233 | 521 | 465 |
| 07 | Rheinland-Pfalz | | | | | | | | | |
| 07 1 11 | Koblenz | 73 | 18 045 | 104 396 | 21 | 4 511 | 25 462 | 340 | 400 | 410 |
| 07 2 11 | Trier | 71 | 15 851 | 58 933 | 20 | 3 774 | 14 032 | 350 | 420 | 420 |
| 07 3 11 | Frankenthal (Pfalz) | 97 | 6 732 | 22 567 | 32 | 1 772 | 5 504 | 300 | 380 | 410 |
| 07 3 12 | Kaiserslautern | 42 | 18 858 | 56 232 | 14 | 4 490 | 13 715 | 310 | 420 | 410 |
| 07 3 13 | Landau in der Pfalz | 208 | 6 412 | 23 756 | 65 | 1 491 | 5 954 | 320 | 430 | 399 |
| 07 3 14 | Ludwigshafen am Rhein | 106 | 29 682 | 227 450 | 33 | 7 067 | 60 653 | 320 | 420 | 375 |
| 07 3 15 | Mainz | 369 | 33 221 | 127 390 | 127 | 7 550 | 28 952 | 290 | 440 | 440 |
| 07 3 16 | Neustadt a.d. Weinstr. | 195 | 7 108 | 17 691 | 72 | 1 870 | 4 536 | 270 | 380 | 390 |
| 07 3 17 | Pirmasens | 23 | 6 776 | 21 519 | 8 | 1 737 | 5 248 | 280 | 390 | 410 |
| 07 3 18 | Speyer | 27 | 8 560 | 41 341 | 9 | 2 140 | 10 208 | 300 | 400 | 405 |
| 07 3 19 | Worms | 303 | 12 490 | 39 260 | 99 | 3 076 | 9 576 | 305 | 406 | 410 |
| 07 3 20 | Zweibrücken | 49 | 4 562 | 41 529 | 17 | 1 255 | 9 802 | 280 | 363 | 424 |
| | Zusammen ... | 1 563 | 168 297 | 782 064 | 519 | 40 735 | 193 643 | 301 | 413 | 404 |
| 01 | Schleswig-Holstein | | | | | | | | | |
| 01 0 1 | Flensburg | 30 | 13 922 | 40 423 | 8 | 2 900 | 9 981 | 390 | 480 | 405 |
| 01 0 2 | Kiel | 90 | 36 213 | 80 528 | 22 | 7 243 | 18 728 | 400 | 500 | 430 |
| 01 0 3 | Lübeck | 183 | 34 910 | 63 792 | 46 | 6 982 | 14 835 | 400 | 500 | 430 |
| 01 0 4 | Neumünster | 56 | 12 300 | 35 466 | 15 | 2 733 | 9 094 | 375 | 450 | 390 |
| | Zusammen ... | 358 | 97 344 | 220 209 | 91 | 19 858 | 52 638 | 395 | 490 | 418 |
| 11 | Berlin | | | | | | | | | |
| 11 1 00 | Berlin | 67 | 756 677 | 1 297 167 | 44 | 93 417 | 316 382 | 150 | 810 | 410 |
| 04 | Bremen | | | | | | | | | |
| 04 0 11 | Bremen | 188 | 134 224 | 291 245 | 75 | 23 142 | 66 192 | 250 | 580 | 440 |
| 04 0 12 | Bremerhaven | 14 | 23 653 | 47 566 | 7 | 4 463 | 12 042 | 220 | 530 | 395 |
| | Zusammen ... | 203 | 157 877 | 338 811 | 82 | 27 605 | 78 234 | 248 | 572 | 433 |
| 02 | Hamburg | | | | | | | | | |
| 02 0 00 | Hamburg | 773 | 425 478 | 1 678 615 | 343 | 78 792 | 357 152 | 225 | 540 | 470 |

¹⁾ Realsteuerkraft zusammen + Saldo aus Gemeindeanteil an der Einkommen- und Umsatzsteuer ./.. Gewerbesteuerumlage

*) Schätzung.

7 Realsteuerkraft und -anspannung 2012
7.1 Kreisfreie Städte

| Realsteuerkraft | | | | Gemeinde- anteil an der Einkommen- steuer | Gemeinde- anteil an der Umsatz- steuer | Gewerbe- steuer- umlage | Gemeindliche Steuerkraft ¹⁾ | | Einwohnerzahl am 30.06. (endgültige Werte) | | Gemeinde- schlüssel- nummer | |
|----------------------------|--------------------|--------------------|-----------|--|---|-------------------------------|--|------------|---|-------------------------------------|-----------------------------------|--|
| Grund- steuer A | Grund- steuer B | Gewerbe- steuer | zusammen | | | | insgesamt | Euro je EW | auf Grundlage früherer Zählungen | auf Grundlage des Zensus 2011 | | auf Grundlage früherer Zählungen |
| 1 000 Euro | | | | | | | | | | | | |
| Nordrhein-Westfalen | | | | | | | | | | | | |
| 152 | 62 920 | 461 786 | 524 858 | 269 848 | 72 901 | 127 453 | 740 154 | 1 247 | 1 253 | 593 442 | 590 703 | 05 |
| 72 | 31 166 | 92 360 | 123 599 | 143 439 | 23 803 | 25 387 | 265 454 | 545 | 545 | 487 467 | 486 938 | 05 1 11 |
| 91 | 40 356 | 154 130 | 194 577 | 202 238 | 39 130 | 43 726 | 392 219 | 685 | 694 | 572 856 | 565 263 | 05 1 12 |
| 117 | 18 705 | 68 343 | 87 164 | 81 422 | 14 112 | 18 975 | 163 723 | 699 | 738 | 234 296 | 221 765 | 05 1 13 |
| 178 | 19 345 | 92 116 | 111 640 | 85 400 | 13 391 | 25 471 | 184 960 | 719 | 726 | 257 107 | 254 735 | 05 1 14 |
| 46 | 12 890 | 45 748 | 58 684 | 68 457 | 10 007 | 12 626 | 124 521 | 745 | 747 | 167 069 | 166 735 | 05 1 16 |
| 17 | 13 360 | 54 353 | 67 730 | 66 778 | 8 711 | 14 998 | 128 221 | 603 | 609 | 212 682 | 210 383 | 05 1 17 |
| 24 | 8 202 | 37 792 | 46 018 | 41 848 | 7 690 | 10 431 | 85 126 | 779 | 775 | 109 218 | 109 772 | 05 1 19 |
| 37 | 11 321 | 51 793 | 63 151 | 59 342 | 8 227 | 14 295 | 116 426 | 729 | 750 | 159 759 | 155 148 | 05 1 20 |
| 70 | 24 953 | 99 448 | 124 471 | 123 425 | 20 285 | 27 457 | 240 724 | 689 | 703 | 349 514 | 342 613 | 05 1 22 |
| 42 | 27 744 | 98 265 | 126 052 | 140 740 | 21 838 | 26 937 | 261 692 | 796 | 849 | 328 619 | 308 242 | 05 1 24 |
| 166 | 88 996 | 463 541 | 552 703 | 408 584 | 83 521 | 127 937 | 916 871 | 898 | 900 | 1 021 258 | 1 018 223 | 05 3 14 |
| 46 | 12 816 | 50 574 | 63 436 | 62 857 | 12 097 | 13 898 | 124 493 | 772 | 781 | 161 272 | 159 478 | 05 3 15 |
| 80 | 6 761 | 17 866 | 24 707 | 38 495 | 4 148 | 4 931 | 62 420 | 538 | 534 | 116 127 | 116 856 | 05 3 16 |
| 30 | 13 939 | 6 552 | 20 520 | 67 354 | 12 047 | 1 785 | 98 136 | 383 | 381 | 256 336 | 257 705 | 05 5 12 |
| 298 | 23 383 | 132 563 | 156 244 | 115 172 | 22 700 | 36 642 | 257 475 | 880 | 875 | 292 613 | 294 259 | 05 5 13 |
| 184 | 23 967 | 101 716 | 125 867 | 108 566 | 20 557 | 28 074 | 226 917 | 701 | 693 | 323 816 | 327 664 | 05 5 15 |
| 55 | 27 339 | 68 227 | 95 622 | 129 943 | 18 847 | 18 828 | 225 583 | 605 | 624 | 373 088 | 361 774 | 05 7 11 |
| 124 | 39 537 | 143 068 | 182 729 | 183 831 | 29 767 | 39 847 | 356 840 | 614 | 624 | 580 961 | 571 422 | 05 9 11 |
| 44 | 13 143 | 39 568 | 52 755 | 61 189 | 10 411 | 11 108 | 113 247 | 606 | 607 | 186 807 | 186 708 | 05 9 13 |
| 234 | 10 940 | 36 025 | 47 199 | 48 668 | 7 073 | 9 943 | 92 996 | 511 | 527 | 182 150 | 176 564 | 05 9 14 |
| 16 | 7 709 | 22 811 | 30 536 | 44 499 | 6 579 | 6 297 | 75 317 | 460 | 488 | 163 816 | 154 457 | 05 9 15 |
| 2 122 | 539 495 | 2 338 645 | 2 880 262 | 2 552 097 | 467 841 | 646 686 | 5 253 515 | 737 | 747 | 7 130 273 | 7 037 407 | 05 9 16 |
| Rheinland-Pfalz | | | | | | | | | | | | |
| 39 | 9 474 | 63 656 | 73 168 | 38 414 | 8 334 | 17 569 | 102 348 | 950 | 939 | 107 785 | 109 033 | 07 |
| 37 | 7 925 | 35 079 | 43 041 | 29 271 | 5 514 | 9 682 | 68 144 | 648 | 644 | 105 238 | 105 875 | 07 1 11 |
| 58 | 3 720 | 13 761 | 17 539 | 16 343 | 2 179 | 3 798 | 32 263 | 684 | 690 | 47 151 | 46 758 | 07 1 12 |
| 25 | 9 429 | 34 288 | 43 741 | 29 096 | 5 578 | 9 463 | 68 952 | 692 | 712 | 99 646 | 96 823 | 07 3 11 |
| 117 | 3 131 | 14 884 | 18 133 | 16 073 | 2 078 | 4 108 | 32 176 | 734 | 742 | 43 829 | 43 327 | 07 3 12 |
| 59 | 14 841 | 151 633 | 166 533 | 53 153 | 17 833 | 41 851 | 195 669 | 1 176 | 1 227 | 166 330 | 159 426 | 07 3 13 |
| 229 | 15 856 | 72 381 | 88 465 | 83 924 | 16 009 | 19 977 | 168 421 | 836 | 835 | 201 561 | 201 608 | 07 3 14 |
| 130 | 3 928 | 11 341 | 15 399 | 20 347 | 1 886 | 3 130 | 34 502 | 652 | 660 | 52 922 | 52 300 | 07 3 15 |
| 15 | 3 649 | 13 121 | 16 785 | 10 362 | 2 566 | 3 621 | 26 092 | 656 | 645 | 39 781 | 40 429 | 07 3 16 |
| 16 | 4 494 | 25 519 | 30 030 | 19 906 | 2 699 | 7 043 | 45 591 | 910 | 916 | 50 087 | 49 772 | 07 3 17 |
| 179 | 6 460 | 23 939 | 30 578 | 27 022 | 3 771 | 6 607 | 54 763 | 668 | 688 | 82 002 | 79 575 | 07 3 18 |
| 31 | 2 636 | 24 504 | 27 172 | 10 916 | 1 790 | 6 763 | 33 115 | 982 | 972 | 33 727 | 34 071 | 07 3 19 |
| 934 | 85 544 | 484 106 | 570 584 | 354 829 | 70 236 | 133 613 | 862 036 | 837 | 846 | 1 030 059 | 1 019 007 | 07 3 20 |
| Holstein | | | | | | | | | | | | |
| 14 | 6 091 | 24 952 | 31 057 | 24 404 | 4 552 | 6 887 | 53 126 | 594 | 641 | 89 385 | 82 835 | 01 |
| 40 | 15 209 | 46 819 | 62 068 | 71 069 | 14 367 | 12 926 | 134 578 | 555 | 566 | 242 291 | 237 906 | 01 0 1 |
| 83 | 14 662 | 37 088 | 51 833 | 58 747 | 11 435 | 10 339 | 111 676 | 529 | 529 | 211 089 | 211 212 | 01 0 2 |
| 27 | 5 740 | 22 735 | 28 501 | 19 881 | 3 596 | 6 275 | 45 704 | 594 | 592 | 76 954 | 77 223 | 01 0 3 |
| 163 | 41 702 | 131 594 | 173 460 | 174 100 | 33 951 | 36 427 | 345 084 | 557 | 566 | 619 719 | 609 176 | 01 0 4 |
| Berlin | | | | | | | | | | | | |
| 80 | 196 176 | 790 956 | 987 211 | 1 044 788 | 159 800 | 47 502 | 2 144 298 | 610 | 641 | 3 517 389 | 3 345 108 | 11 |
| Bremen | | | | | | | | | | | | |
| 136 | 48 598 | 165 480 | 214 214 | 178 653 | 37 433 | 45 673 | 384 628 | 702 | 707 | 548 060 | 544 020 | 04 |
| 12 | 9 372 | 30 105 | 39 489 | 27 438 | 5 107 | 8 309 | 63 725 | 564 | 590 | 112 909 | 108 088 | 04 0 11 |
| 147 | 57 970 | 195 585 | 253 703 | 206 091 | 42 540 | 53 982 | 448 353 | 678 | 688 | 660 969 | 652 108 | 04 0 12 |
| Hamburg | | | | | | | | | | | | |
| 618 | 165 464 | 892 880 | 1 058 962 | 945 518 | 151 426 | 246 435 | 1 909 471 | 1 058 | 1 107 | 1 804 729 | 1 724 309 | 02 |
| | | | | | | | | | | | 02 0 00 | |

7 Realsteuerkraft und -anspannung 2012
7.1 Kreisfreie Städte

| Gemeinde- schlüssel- nummer | Kreisfreie Stadt | Realsteuern | | | | | | | | |
|-----------------------------------|-------------------------|-------------------------------|--------------------|--------------------|--------------------|--------------------|--------------------|--------------------|--------------------|--------------------|
| | | Istaufkommen | | | Grundbetrag | | | Hebesatz | | |
| | | Grund- steuer A | Grund- steuer B | Gewerbe- steuer | Grund- steuer A | Grund- steuer B | Gewerbe- steuer | Grund- steuer A | Grund- steuer B | Gewerbe- steuer |
| 1 000 Euro | | | | | | % | | | | |
| 12 | | Brandenburg | | | | | | | | |
| 12 0 51 | Brandenburg/ Havel | 89 | 7 160 | 18 429 | 22 | 1 563 | 4 850 | 400 | 458 | 380 |
| 12 0 52 | Cottbus | 81 | 11 545 | 30 162 | 20 | 2 566 | 7 540 | 400 | 450 | 400 |
| 12 0 53 | Frankfurt/ Oder | 84 | 6 364 | 7 776 | 24 | 1 414 | 2 074 | 355 | 450 | 375 |
| 12 0 54 | Potsdam | 56 | 18 479 | 62 945 | 23 | 3 748 | 13 988 | 250 | 493 | 450 |
| | Zusammen ... | 311 | 43 549 | 119 311 | 89 | 9 292 | 28 451 | 350 | 469 | 419 |
| 13 | | Mecklenburg-Vorpommern | | | | | | | | |
| 13 0 03 | Rostock | 73 | 20 746 | 65 650 | 24 | 4 610 | 14 589 | 300 | 450 | 450 |
| 13 0 04 | Schwerin | 40 | 13 399 | 24 135 | 13 | 2 436 | 5 746 | 300 | 550 | 420 |
| | Zusammen ... | 113 | 34 146 | 89 785 | 38 | 7 047 | 20 335 | 300 | 485 | 442 |
| 14 | | Sachsen | | | | | | | | |
| 14 5 11 | Chemnitz | 154 | 33 764 | 101 756 | 44 | 6 253 | 22 613 | 350 | 540 | 450 |
| 14 6 12 | Dresden | 186 | 79 115 | 202 909 | 66 | 12 459 | 45 091 | 280 | 635 | 450 |
| 14 7 13 | Leipzig | 235 | 88 000 | 197 135 | 67 | 13 538 | 42 855 | 350 | 650 | 460 |
| | Zusammen ... | 575 | 200 879 | 501 800 | 177 | 32 250 | 110 559 | 325 | 623 | 454 |
| 15 | | Sachsen-Anhalt | | | | | | | | |
| 15 0 01 | Dessau-Roßlau | 99 | 10 266 | 22 031 | 40 | 2 232 | 4 896 | 250 | 460 | 450 |
| 15 0 02 | Halle/ Saale | 77 | 22 544 | 45 579 | 31 | 4 746 | 10 129 | 250 | 475 | 450 |
| 15 0 03 | Magdeburg | 166 | 29 284 | 86 194 | 66 | 5 916 | 19 154 | 250 | 495 | 450 |
| | Zusammen ... | 342 | 62 093 | 153 803 | 137 | 12 894 | 34 178 | 250 | 482 | 450 |
| 16 | | Thüringen | | | | | | | | |
| 16 0 51 | Erfurt | 291 | 23 470 | 69 178 | 97 | 5 216 | 15 373 | 300 | 450 | 450 |
| 16 0 52 | Gera | 122 | 11 228 | 23 557 | 38 | 2 291 | 5 235 | 320 | 490 | 450 |
| 16 0 53 | Jena | 55 | 10 020 | 55 575 | 18 | 2 178 | 13 232 | 300 | 460 | 420 |
| 16 0 54 | Suhl | 13 | 3 807 | 12 447 | 5 | 976 | 3 112 | 280 | 390 | 400 |
| 16 0 55 | Weimar | 63 | 5 850 | 13 702 | 21 | 1 463 | 3 425 | 296 | 400 | 400 |
| 16 0 56 | Eisenach | 58 | 4 613 | 11 551 | 19 | 1 153 | 2 888 | 300 | 400 | 400 |
| | Zusammen ... | 602 | 58 988 | 186 010 | 199 | 13 277 | 43 265 | 303 | 444 | 430 |

¹⁾ Realsteuerkraft zusammen + Saldo aus Gemeindeanteil an der Einkommen- und Umsatzsteuer ./ . Gewerbesteuerumlage

*) Schätzung.

7 Realsteuerkraft und -anspannung 2012
7.1 Kreisfreie Städte

| Realsteuerkraft | | | | Gemeinde- anteil an der Einkommen- steuer | Gemeinde- anteil an der Umsatz- steuer | Gewerbe- steuer- umlage | Gemeindliche Steuerkraft ¹⁾ | | Einwohnerzahl am 30.06. (endgültige Werte) | | Gemeinde- schlüssel- nummer | |
|-------------------------------|--------------------|--------------------|----------|--|---|-------------------------------|--|------------|---|-------------------------------------|-----------------------------------|--|
| Grund- steuer A | Grund- steuer B | Gewerbe- steuer | zusammen | | | | insgesamt | Euro je EW | auf Grundlage früherer Zählungen | auf Grundlage des Zensus 2011 | | auf Grundlage früherer Zählungen |
| 1 000 Euro | | | | | | | | | | | | |
| Brandenburg | | | | | | | | | | | | |
| 40 | 3 283 | 12 124 | 15 448 | 14 525 | 3 150 | 1 697 | 31 425 | 440 | 441 | 71 473 | 71 323 | 12 |
| 37 | 5 388 | 18 851 | 24 275 | 23 725 | 5 760 | 2 639 | 51 121 | 502 | 513 | 101 754 | 99 570 | 12 0 51 |
| 43 | 2 970 | 5 184 | 8 197 | 13 236 | 3 119 | 726 | 23 826 | 399 | 405 | 59 786 | 58 845 | 12 0 52 |
| 41 | 7 871 | 34 969 | 42 881 | 44 895 | 9 141 | 4 896 | 92 022 | 576 | 581 | 159 695 | 158 417 | 12 0 53 |
| 160 | 19 512 | 71 129 | 90 801 | 96 380 | 21 170 | 9 958 | 198 393 | 505 | 511 | 392 708 | 388 155 | 12 0 54 |
| Mecklenburg-Vorpommern | | | | | | | | | | | | |
| 44 | 9 682 | 36 472 | 46 198 | 41 525 | 10 249 | 5 106 | 92 866 | 455 | 460 | 204 320 | 201 879 | 13 |
| 24 | 5 116 | 14 366 | 19 506 | 21 007 | 5 975 | 2 011 | 44 477 | 468 | 488 | 95 091 | 91 128 | 13 0 03 |
| 68 | 14 798 | 50 838 | 65 704 | 62 532 | 16 224 | 7 117 | 137 343 | 459 | 469 | 299 411 | 293 007 | 13 0 04 |
| Sachsen | | | | | | | | | | | | |
| 79 | 13 131 | 56 533 | 69 743 | 46 452 | 14 724 | 7 914 | 123 005 | 507 | 512 | 242 685 | 240 080 | 14 |
| 119 | 26 164 | 112 728 | 139 010 | 115 860 | 29 989 | 15 782 | 269 077 | 507 | 518 | 531 112 | 519 238 | 14 5 11 |
| 121 | 28 430 | 107 138 | 135 688 | 97 754 | 30 935 | 14 999 | 249 378 | 466 | 486 | 534 922 | 513 199 | 14 6 12 |
| 319 | 67 725 | 276 398 | 344 441 | 260 066 | 75 648 | 38 695 | 641 460 | 490 | 504 | 1 308 719 | 1 272 517 | 14 7 13 |
| Sachsen-Anhalt | | | | | | | | | | | | |
| 71 | 4 687 | 12 239 | 16 997 | 16 731 | 3 800 | 1 713 | 35 814 | 420 | 421 | 85 329 | 85 004 | 15 |
| 55 | 9 967 | 25 321 | 35 344 | 43 828 | 11 402 | 3 529 | 87 044 | 373 | 379 | 233 107 | 229 904 | 15 0 01 |
| 119 | 12 423 | 47 886 | 60 428 | 46 848 | 13 937 | 6 704 | 114 509 | 493 | 501 | 232 203 | 228 758 | 15 0 02 |
| 246 | 27 077 | 85 446 | 112 769 | 107 406 | 29 139 | 11 946 | 237 368 | 431 | 437 | 550 639 | 543 666 | 15 0 03 |
| Thüringen | | | | | | | | | | | | |
| 174 | 10 953 | 38 432 | 49 559 | 45 386 | 12 899 | 5 381 | 102 463 | 495 | 506 | 206 861 | 202 454 | 16 |
| 69 | 4 812 | 13 087 | 17 968 | 18 293 | 4 700 | 1 832 | 39 129 | 397 | 410 | 98 520 | 95 514 | 16 0 51 |
| 33 | 4 574 | 33 080 | 37 687 | 25 250 | 4 588 | 4 631 | 62 893 | 597 | 592 | 105 275 | 106 244 | 16 0 52 |
| 9 | 2 050 | 7 779 | 9 838 | 8 614 | 2 255 | 1 089 | 19 618 | 517 | 540 | 37 930 | 36 301 | 16 0 53 |
| 39 | 3 071 | 8 564 | 11 674 | 12 956 | 2 259 | 1 211 | 25 677 | 391 | 407 | 65 658 | 63 029 | 16 0 54 |
| 35 | 2 422 | 7 220 | 9 676 | 8 987 | 2 682 | 1 010 | 20 335 | 476 | 487 | 42 708 | 41 764 | 16 0 55 |
| 358 | 27 882 | 108 162 | 136 401 | 119 485 | 29 383 | 15 154 | 270 115 | 485 | 495 | 556 952 | 545 306 | 16 0 56 |

7 Realsteuerkraft und -anspannung 2012

7.2 Nach Landkreisen zusammengefaßte kreisangehörige Gemeinden

| Gemeinde-schlüssel-nummer | Regierungsbezirk Landkreis | Realsteuern | | | | | | | | |
|-----------------------------|--|----------------|----------------|----------------|----------------|----------------|----------------|----------------|----------------|----------------|
| | | Istaufkommen | | | Grundbetrag | | | Hebesatz | | |
| | | Grund-steuer A | Grund-steuer B | Gewerbe-steuer | Grund-steuer A | Grund-steuer B | Gewerbe-steuer | Grund-steuer A | Grund-steuer B | Gewerbe-steuer |
| 1 000 Euro | | | | | | % | | | | |
| 08 Baden-Württemberg | | | | | | | | | | |
| 08 1 | Reg. Bez. Stuttgart | | | | | | | | | |
| 08 1 15 | Böblingen | 544 | 58 423 | 295 125 | 183 | 16 900 | 82 548 | 298 | 346 | 358 |
| 08 1 16 | Esslingen | 621 | 85 035 | 289 333 | 182 | 23 178 | 76 972 | 341 | 367 | 376 |
| 08 1 17 | Göppingen | 778 | 34 535 | 120 723 | 212 | 9 333 | 33 086 | 367 | 370 | 365 |
| 08 1 18 | Ludwigsburg | 1 557 | 75 203 | 305 926 | 449 | 20 521 | 84 971 | 346 | 366 | 360 |
| 08 1 19 | Rems-Murr-Kreis | 1 248 | 61 659 | 213 136 | 368 | 16 348 | 59 076 | 339 | 377 | 361 |
| 08 1 25 | Heilbronn | 2 298 | 44 729 | 251 726 | 623 | 12 675 | 77 666 | 369 | 353 | 324 |
| 08 1 26 | Hohenlohekreis | 1 416 | 13 568 | 97 725 | 411 | 4 127 | 27 304 | 345 | 329 | 358 |
| 08 1 27 | Schwäbisch Hall | 2 410 | 22 402 | 104 341 | 579 | 5 483 | 28 566 | 416 | 409 | 365 |
| 08 1 28 | Main-Tauber-Kreis | 1 863 | 17 877 | 61 102 | 507 | 5 037 | 17 436 | 367 | 355 | 350 |
| 08 1 35 | Heidenheim | 688 | 19 186 | 42 974 | 206 | 5 165 | 11 940 | 335 | 371 | 360 |
| 08 1 36 | Ostalbkreis | 1 873 | 36 819 | 156 005 | 541 | 9 837 | 44 059 | 346 | 374 | 354 |
| 08 2 | Reg. Bez. Karlsruhe | | | | | | | | | |
| 08 2 15 | Karlsruhe | 932 | 48 679 | 209 869 | 287 | 14 623 | 59 779 | 325 | 333 | 351 |
| 08 2 16 | Rastatt | 740 | 31 323 | 125 097 | 184 | 9 074 | 34 648 | 402 | 345 | 361 |
| 08 2 25 | Neckar-Odenwald-Kreis | 1 116 | 17 294 | 44 136 | 312 | 4 584 | 12 241 | 358 | 377 | 361 |
| 08 2 26 | Rhein-Neckar-Kreis | 1 222 | 64 487 | 303 746 | 372 | 19 165 | 96 839 | 329 | 336 | 314 |
| 08 2 35 | Calw | 1 069 | 20 876 | 53 326 | 185 | 5 506 | 15 245 | 579 | 379 | 350 |
| 08 2 36 | Enzkreis | 446 | 19 857 | 91 393 | 136 | 6 478 | 27 496 | 328 | 307 | 332 |
| 08 2 37 | Freudenstadt | 1 620 | 16 594 | 52 648 | 302 | 4 639 | 15 291 | 536 | 358 | 344 |
| 08 3 | Reg. Bez. Freiburg | | | | | | | | | |
| 08 3 15 | Breisgau-Hochschwarzwald | 2 104 | 32 258 | 90 746 | 602 | 9 240 | 26 411 | 349 | 349 | 344 |
| 08 3 16 | Emmendingen | 1 111 | 18 013 | 58 341 | 315 | 4 917 | 16 672 | 352 | 366 | 350 |
| 08 3 17 | Ortenaukreis | 2 613 | 53 618 | 227 076 | 795 | 14 662 | 63 963 | 329 | 366 | 355 |
| 08 3 25 | Rottweil | 812 | 16 063 | 91 894 | 238 | 4 626 | 26 803 | 342 | 347 | 343 |
| 08 3 26 | Schwarzwald-Baar-Kreis | 880 | 29 699 | 110 580 | 240 | 7 227 | 31 552 | 368 | 411 | 350 |
| 08 3 27 | Tuttlingen | 422 | 15 548 | 99 024 | 124 | 4 748 | 28 981 | 341 | 328 | 342 |
| 08 3 35 | Konstanz | 973 | 36 822 | 120 898 | 287 | 10 168 | 33 345 | 338 | 362 | 363 |
| 08 3 36 | Lörrach | 715 | 31 480 | 114 587 | 219 | 8 493 | 32 113 | 327 | 371 | 357 |
| 08 3 37 | Waldshut | 889 | 21 936 | 67 827 | 271 | 6 187 | 18 988 | 328 | 355 | 357 |
| 08 4 | Reg. Bez. Tübingen | | | | | | | | | |
| 08 4 15 | Reutlingen | 784 | 40 064 | 141 574 | 235 | 10 872 | 39 128 | 334 | 369 | 362 |
| 08 4 16 | Tübingen | 418 | 30 865 | 84 756 | 127 | 7 167 | 23 238 | 328 | 431 | 365 |
| 08 4 17 | Zollernalbkreis | 578 | 23 576 | 85 494 | 172 | 6 867 | 25 271 | 336 | 343 | 338 |
| 08 4 25 | Alb-Donau-Kreis | 1 918 | 19 953 | 88 177 | 608 | 6 462 | 26 123 | 316 | 309 | 338 |
| 08 4 26 | Biberach | 2 164 | 20 205 | 157 585 | 662 | 6 418 | 47 150 | 327 | 315 | 334 |
| 08 4 35 | Bodenseekreis | 1 414 | 29 348 | 109 860 | 435 | 8 614 | 31 159 | 325 | 341 | 353 |
| 08 4 36 | Ravensburg | 2 623 | 33 768 | 122 376 | 804 | 9 005 | 35 617 | 326 | 375 | 344 |
| 08 4 37 | Sigmaringen | 1 321 | 13 777 | 59 849 | 407 | 4 195 | 17 634 | 325 | 328 | 339 |
| | Zusammen ... | 44 179 | 1 155 542 | 4 648 977 | 12 575 | 322 543 | 1 329 312 | 351 | 358 | 350 |
| 09 Bayern | | | | | | | | | | |
| 09 1 | Reg. Bez. Oberbayern | | | | | | | | | |
| 09 1 71 | Altötting | 865 | 9 894 | 52 653 | 275 | 3 290 | 16 754 | 315 | 301 | 314 |
| 09 1 72 | Berchtesgadener Land | 624 | 11 818 | 38 787 | 192 | 3 536 | 11 512 | 325 | 334 | 337 |
| 09 1 73 | Bad Tölz-Wolfratshausen | 601 | 12 922 | 36 729 | 210 | 3 788 | 10 822 | 286 | 341 | 339 |
| 09 1 74 | Dachau | 954 | 13 909 | 52 603 | 308 | 4 441 | 16 050 | 310 | 313 | 328 |
| 09 1 75 | Ebersberg | 698 | 14 238 | 55 112 | 239 | 4 433 | 17 602 | 293 | 321 | 313 |
| 09 1 76 | Eichstätt | 1 632 | 9 896 | 43 268 | 490 | 3 037 | 12 788 | 333 | 326 | 338 |
| 09 1 77 | Erding | 1 584 | 11 671 | 64 916 | 487 | 3 829 | 20 149 | 325 | 305 | 322 |
| 09 1 78 | Freising | 1 381 | 16 880 | 103 779 | 430 | 5 197 | 29 972 | 321 | 325 | 346 |
| 09 1 79 | Fürstenfeldbruck | 553 | 20 226 | 76 661 | 184 | 6 256 | 21 905 | 300 | 323 | 350 |
| 09 1 80 | Garmisch-Partenkirchen | 463 | 15 956 | 30 209 | 126 | 3 862 | 8 402 | 369 | 413 | 360 |
| 09 1 81 | Landsberg a. Lech | 957 | 10 867 | 50 079 | 325 | 3 521 | 15 586 | 294 | 309 | 321 |
| 09 1 82 | Miesbach | 569 | 12 631 | 40 435 | 195 | 3 930 | 11 865 | 292 | 321 | 341 |
| 09 1 83 | Mühldorf a. Inn | 1 663 | 10 826 | 57 339 | 433 | 3 096 | 16 991 | 384 | 350 | 337 |
| 09 1 84 | München | 505 | 38 984 | 644 905 | 197 | 15 081 | 228 624 | 257 | 258 | 282 |
| 09 1 85 | Neuburg-Schrobenhausen | 1 134 | 7 759 | 35 964 | 365 | 2 523 | 10 679 | 311 | 307 | 337 |
| 09 1 86 | Pfaffenhofen a.d. Ilm | 1 337 | 11 311 | 38 204 | 436 | 3 694 | 12 103 | 307 | 306 | 316 |
| 09 1 87 | Rosenheim | 1 595 | 26 077 | 88 012 | 521 | 8 299 | 27 017 | 306 | 314 | 326 |
| 09 1 88 | Starnberg | 361 | 17 140 | 103 955 | 131 | 5 690 | 36 901 | 277 | 301 | 282 |
| 09 1 89 | Traunstein | 1 849 | 19 431 | 91 727 | 547 | 5 514 | 26 646 | 338 | 352 | 344 |
| 09 1 90 | Weilheim-Schongau | 1 015 | 14 277 | 100 458 | 307 | 4 170 | 29 936 | 331 | 342 | 336 |

(Fortsetzung s. nächste Seite)

¹⁾ Realsteuerkraft zusammen + Saldo aus Gemeindeanteil an der Einkommen- und Umsatzsteuer ./.. Gewerbesteuerumlage

7 Realsteuerkraft und -anspannung 2012

7.2 Nach Landkreisen zusammengefasste kreisangehörige Gemeinden

| Realsteuerkraft | | | | Gemeindeanteil an der Einkommensteuer | Gemeindeanteil an der Umsatzsteuer | Gewerbesteuerumlage | Gemeindliche Steuerkraft ¹⁾ | | Einwohnerzahl am 30.06. (endgültige Werte) | | Gemeinde-schlüsselnummer | | | |
|--------------------------|---------------|---------------|-----------|---------------------------------------|------------------------------------|---------------------|--|----------------------------------|--|----------------------------------|--------------------------|-------------------------------|----------------------------------|-------------------------------|
| Grundsteuer A | Grundsteuer B | Gewerbesteuer | zusammen | | | | insgesamt | Euro je EW | | auf Grundlage früherer Zählungen | | auf Grundlage des Zensus 2011 | auf Grundlage früherer Zählungen | auf Grundlage des Zensus 2011 |
| | | | | | | | | auf Grundlage früherer Zählungen | auf Grundlage des Zensus 2011 | | | | | |
| 1 000 Euro | | | | | | | | | | | | | | |
| Baden-Württemberg | | | | | | | | | | | | | | |
| | | | | | | | | | | | 08 | | | |
| | | | | | | | | | | | 08 1 | | | |
| 329 | 35 491 | 206 369 | 242 189 | 192 976 | 23 247 | 56 901 | 401 511 | 1 074 | 1 097 | 373 762 | 365 928 | 08 1 15 | | |
| 328 | 48 674 | 192 430 | 241 432 | 259 992 | 25 494 | 53 111 | 473 808 | 913 | 935 | 518 698 | 506 542 | 08 1 16 | | |
| 381 | 19 599 | 82 715 | 102 696 | 108 092 | 9 935 | 22 829 | 197 894 | 785 | 800 | 252 229 | 247 437 | 08 1 17 | | |
| 809 | 43 093 | 212 426 | 256 328 | 261 921 | 26 277 | 58 637 | 485 889 | 928 | 944 | 523 361 | 514 494 | 08 1 18 | | |
| 662 | 34 331 | 147 691 | 182 684 | 196 530 | 18 099 | 40 698 | 356 614 | 856 | 874 | 416 435 | 407 898 | 08 1 19 | | |
| 1 121 | 26 618 | 194 165 | 221 903 | 144 805 | 13 776 | 53 590 | 326 895 | 992 | 1 009 | 329 508 | 323 996 | 08 1 25 | | |
| 739 | 8 667 | 68 261 | 77 667 | 45 416 | 6 148 | 18 840 | 110 391 | 1 010 | 1 026 | 109 265 | 107 643 | 08 1 26 | | |
| 1 042 | 11 514 | 71 416 | 83 973 | 71 672 | 12 476 | 19 711 | 148 409 | 784 | 793 | 189 194 | 187 203 | 08 1 27 | | |
| 913 | 10 578 | 43 590 | 55 080 | 47 227 | 5 385 | 12 031 | 95 661 | 720 | 735 | 132 776 | 130 218 | 08 1 28 | | |
| 370 | 10 846 | 29 851 | 41 067 | 53 022 | 6 040 | 8 239 | 91 890 | 703 | 720 | 130 702 | 127 693 | 08 1 35 | | |
| 973 | 20 658 | 110 148 | 131 779 | 129 444 | 12 678 | 30 401 | 243 500 | 785 | 794 | 310 362 | 306 497 | 08 1 36 | | |
| | | | | | | | | | | | 08 2 | | | |
| 516 | 30 708 | 149 446 | 180 670 | 193 901 | 16 412 | 41 247 | 349 735 | 806 | 822 | 434 125 | 425 721 | 08 2 15 | | |
| 331 | 19 056 | 86 621 | 106 008 | 101 141 | 10 575 | 23 907 | 193 816 | 853 | 871 | 227 278 | 222 608 | 08 2 16 | | |
| 561 | 9 626 | 30 603 | 40 790 | 52 870 | 4 511 | 8 446 | 89 725 | 615 | 631 | 145 928 | 142 218 | 08 2 25 | | |
| 669 | 40 246 | 242 098 | 283 013 | 244 679 | 20 467 | 66 819 | 481 340 | 892 | 915 | 539 677 | 525 790 | 08 2 26 | | |
| 332 | 11 562 | 38 111 | 50 006 | 65 601 | 4 477 | 10 519 | 109 566 | 699 | 726 | 156 815 | 150 902 | 08 2 35 | | |
| 245 | 13 603 | 68 741 | 82 588 | 91 915 | 6 669 | 18 972 | 162 200 | 835 | 846 | 194 256 | 191 814 | 08 2 36 | | |
| 544 | 9 743 | 38 228 | 48 515 | 49 534 | 5 098 | 10 580 | 92 568 | 780 | 803 | 118 676 | 115 252 | 08 2 37 | | |
| | | | | | | | | | | | 08 3 | | | |
| 1 084 | 19 405 | 66 028 | 86 516 | 99 842 | 7 106 | 18 224 | 175 240 | 688 | 704 | 254 646 | 248 757 | 08 3 15 | | |
| 567 | 10 326 | 41 680 | 52 574 | 63 061 | 4 374 | 11 503 | 108 506 | 682 | 690 | 159 179 | 157 149 | 08 3 16 | | |
| 1 431 | 30 790 | 159 907 | 192 128 | 158 397 | 18 896 | 44 134 | 325 288 | 777 | 791 | 418 515 | 411 101 | 08 3 17 | | |
| 428 | 9 715 | 67 007 | 77 150 | 58 363 | 6 241 | 18 494 | 123 260 | 890 | 907 | 138 536 | 135 884 | 08 3 25 | | |
| 431 | 15 177 | 78 880 | 94 488 | 83 442 | 9 402 | 21 771 | 165 561 | 802 | 810 | 206 515 | 204 284 | 08 3 26 | | |
| 223 | 9 970 | 72 453 | 82 646 | 58 216 | 6 826 | 19 997 | 127 691 | 950 | 964 | 134 393 | 132 404 | 08 3 27 | | |
| 517 | 21 353 | 83 362 | 105 232 | 110 238 | 10 081 | 22 780 | 202 770 | 720 | 752 | 281 712 | 269 467 | 08 3 35 | | |
| 393 | 17 835 | 80 283 | 98 512 | 96 864 | 8 877 | 21 852 | 182 401 | 815 | 829 | 223 759 | 219 974 | 08 3 36 | | |
| 487 | 12 993 | 47 469 | 60 949 | 63 587 | 6 242 | 13 120 | 117 658 | 708 | 720 | 166 284 | 163 408 | 08 3 37 | | |
| | | | | | | | | | | | 08 4 | | | |
| 422 | 22 831 | 97 821 | 121 074 | 123 747 | 12 622 | 26 998 | 230 444 | 819 | 841 | 281 238 | 273 889 | 08 4 15 | | |
| 229 | 15 052 | 58 096 | 73 377 | 94 844 | 6 816 | 16 070 | 158 966 | 715 | 745 | 222 482 | 213 333 | 08 4 16 | | |
| 310 | 14 422 | 63 178 | 77 910 | 74 294 | 8 435 | 17 437 | 143 202 | 764 | 774 | 187 480 | 184 929 | 08 4 17 | | |
| 1 094 | 13 569 | 65 308 | 79 972 | 79 884 | 6 458 | 18 025 | 148 289 | 780 | 794 | 190 182 | 186 815 | 08 4 25 | | |
| 1 191 | 13 478 | 117 875 | 132 544 | 80 132 | 9 266 | 32 528 | 189 414 | 997 | 1 008 | 189 908 | 187 902 | 08 4 26 | | |
| 783 | 18 089 | 77 897 | 96 770 | 95 508 | 8 589 | 21 500 | 179 367 | 850 | 871 | 211 070 | 205 843 | 08 4 35 | | |
| 1 447 | 18 911 | 89 042 | 109 401 | 107 361 | 11 083 | 24 575 | 203 269 | 727 | 748 | 279 635 | 271 861 | 08 4 36 | | |
| 732 | 8 810 | 44 084 | 53 626 | 46 589 | 4 776 | 12 167 | 92 824 | 715 | 729 | 129 821 | 127 388 | 08 4 37 | | |
| 22 635 | 677 340 | 3 323 280 | 4 023 255 | 3 805 105 | 373 856 | 916 653 | 7 285 563 | 830 | 848 | 8 778 402 | 8 594 242 | | | |
| Bayern | | | | | | | | | | | | | | |
| | | | | | | | | | | | 09 | | | |
| | | | | | | | | | | | 09 1 | | | |
| 495 | 6 908 | 41 886 | 49 289 | 45 984 | 6 076 | 12 779 | 88 571 | 820 | 833 | 107 960 | 106 338 | 09 1 71 | | |
| 346 | 7 425 | 28 781 | 36 552 | 34 029 | 3 402 | 8 383 | 65 600 | 635 | 646 | 103 330 | 101 589 | 09 1 72 | | |
| 378 | 7 954 | 27 055 | 35 387 | 59 524 | 3 586 | 7 337 | 91 160 | 742 | 758 | 122 854 | 120 267 | 09 1 73 | | |
| 554 | 9 327 | 40 126 | 50 006 | 78 295 | 3 589 | 12 663 | 119 228 | 845 | 846 | 141 162 | 140 889 | 09 1 74 | | |
| 430 | 9 309 | 44 005 | 53 743 | 77 296 | 3 306 | 13 113 | 121 232 | 920 | 934 | 131 719 | 129 814 | 09 1 75 | | |
| 883 | 6 378 | 31 970 | 39 230 | 60 316 | 3 261 | 7 811 | 94 996 | 754 | 763 | 126 031 | 124 480 | 09 1 76 | | |
| 876 | 8 042 | 50 371 | 59 289 | 65 777 | 3 453 | 14 689 | 113 830 | 882 | 892 | 129 063 | 127 550 | 09 1 77 | | |
| 775 | 10 913 | 74 929 | 86 617 | 89 439 | 7 436 | 18 654 | 164 838 | 976 | 999 | 168 922 | 165 051 | 09 1 78 | | |
| 332 | 13 138 | 54 764 | 68 233 | 116 011 | 4 830 | 15 019 | 174 056 | 839 | 853 | 207 565 | 203 972 | 09 1 79 | | |
| 226 | 8 110 | 21 005 | 29 341 | 33 652 | 2 523 | 5 343 | 60 174 | 693 | 712 | 86 891 | 84 567 | 09 1 80 | | |
| 585 | 7 393 | 38 965 | 46 943 | 54 952 | 2 714 | 10 980 | 93 629 | 810 | 822 | 115 589 | 113 925 | 09 1 81 | | |
| 351 | 8 253 | 29 662 | 38 266 | 46 344 | 3 580 | 7 636 | 80 554 | 835 | 852 | 96 503 | 94 506 | 09 1 82 | | |
| 780 | 6 502 | 42 478 | 49 761 | 43 487 | 3 648 | 10 790 | 86 105 | 776 | 804 | 110 956 | 107 090 | 09 1 83 | | |
| 354 | 31 671 | 571 561 | 603 586 | 201 420 | 29 508 | 166 897 | 667 617 | 2 023 | 2 067 | 329 952 | 322 923 | 09 1 84 | | |
| 656 | 5 299 | 26 697 | 32 653 | 38 163 | 2 944 | 8 279 | 65 481 | 709 | 716 | 92 366 | 91 451 | 09 1 85 | | |
| 784 | 7 757 | 30 256 | 38 798 | 58 566 | 3 560 | 8 678 | 92 246 | 777 | 785 | 118 734 | 117 553 | 09 1 86 | | |
| 938 | 17 429 | 67 542 | 85 909 | 106 232 | 7 348 | 18 445 | 181 044 | 718 | 735 | 252 022 | 246 220 | 09 1 87 | | |
| 235 | 11 950 | 92 253 | 104 438 | 81 401 | 5 453 | 25 500 | 165 792 | 1 253 | 1 287 | 132 326 | 128 864 | 09 1 88 | | |
| 984 | 11 579 | 66 615 | 79 178 | 66 458 | 6 858 | 18 442 | 134 052 | 783 | 792 | 171 184 | 169 180 | 09 1 89 | | |
| 553 | 8 757 | 74 839 | 84 149 | 59 466 | 4 407 | 15 845 | 132 176 | 1 004 | 1 021 | 131 666 | 129 507 | 09 1 90 | | |

7 Realsteuerkraft und -anspannung 2012

7.2 Nach Landkreisen zusammengefaßte kreisangehörige Gemeinden

| Gemeinde-schlüssel-nummer | Regierungsbezirk ----- Landkreis | Realsteuern | | | | | | | | |
|---------------------------|--|----------------|----------------|----------------|----------------|----------------|----------------|----------------|----------------|----------------|
| | | Istaufkommen | | | Grundbetrag | | | Hebesatz | | |
| | | Grund-steuer A | Grund-steuer B | Gewerbe-steuer | Grund-steuer A | Grund-steuer B | Gewerbe-steuer | Grund-steuer A | Grund-steuer B | Gewerbe-steuer |
| 1 000 Euro | | | | | | % | | | | |
| 09 | Bayern | | | | | | | | | |
| 09 2 | Reg.Bez. Niederbayern | | | | | | | | | |
| 09 2 71 | Deggendorf | 1 215 | 10 248 | 44 680 | 359 | 3 104 | 13 213 | 338 | 330 | 338 |
| 09 2 72 | Freyung-Grafenau | 502 | 6 736 | 20 316 | 151 | 1 981 | 5 861 | 331 | 340 | 347 |
| 09 2 73 | Kelheim | 1 542 | 10 275 | 48 700 | 424 | 2 823 | 13 324 | 364 | 364 | 365 |
| 09 2 74 | Landshut | 2 508 | 13 381 | 49 939 | 765 | 4 192 | 14 344 | 328 | 319 | 348 |
| 09 2 75 | Passau | 2 161 | 16 963 | 53 730 | 641 | 5 103 | 15 784 | 337 | 332 | 340 |
| 09 2 76 | Regen | 563 | 9 504 | 32 539 | 153 | 2 354 | 9 401 | 369 | 404 | 346 |
| 09 2 77 | Rottal-Inn | 2 317 | 9 829 | 37 696 | 642 | 2 887 | 11 176 | 361 | 341 | 337 |
| 09 2 78 | Straubing-Bogen | 2 148 | 8 714 | 36 586 | 621 | 2 551 | 10 881 | 346 | 342 | 336 |
| 09 2 79 | Dingolfing-Landau | 1 587 | 9 785 | 148 147 | 467 | 3 076 | 48 650 | 340 | 318 | 305 |
| 09 3 | Reg.Bez. Oberpfalz | | | | | | | | | |
| 09 3 71 | Amberg-Weizsach | 1 031 | 8 059 | 26 594 | 312 | 2 372 | 7 191 | 331 | 340 | 370 |
| 09 3 72 | Cham | 1 421 | 11 169 | 48 370 | 451 | 3 476 | 15 005 | 315 | 321 | 322 |
| 09 3 73 | Neumarkt i.d. Opf. | 1 527 | 10 160 | 52 474 | 493 | 3 424 | 16 593 | 310 | 297 | 316 |
| 09 3 74 | Neustadt a.d. Waldnaab | 909 | 7 248 | 29 236 | 264 | 2 201 | 8 902 | 344 | 329 | 328 |
| 09 3 75 | Regensburg | 1 718 | 17 333 | 40 758 | 573 | 5 823 | 12 833 | 300 | 298 | 318 |
| 09 3 76 | Schwandorf | 1 208 | 12 326 | 51 995 | 379 | 3 953 | 15 420 | 319 | 312 | 337 |
| 09 3 77 | Tirschenreuth | 885 | 6 773 | 23 284 | 262 | 1 976 | 7 024 | 338 | 343 | 331 |
| 09 4 | Reg.Bez. Oberfranken | | | | | | | | | |
| 09 4 71 | Bamberg | 1 269 | 10 453 | 50 190 | 374 | 3 269 | 15 590 | 339 | 320 | 322 |
| 09 4 72 | Bayreuth | 1 050 | 9 829 | 23 454 | 297 | 2 745 | 6 563 | 353 | 358 | 357 |
| 09 4 73 | Coburg | 544 | 7 865 | 38 507 | 150 | 2 465 | 10 838 | 362 | 319 | 355 |
| 09 4 74 | Forchheim | 958 | 11 004 | 24 910 | 246 | 2 871 | 6 975 | 390 | 383 | 357 |
| 09 4 75 | Hof | 661 | 10 323 | 31 916 | 210 | 3 315 | 10 101 | 315 | 311 | 316 |
| 09 4 76 | Kronach | 450 | 6 578 | 25 176 | 137 | 1 984 | 7 994 | 329 | 332 | 315 |
| 09 4 77 | Kulmbach | 476 | 7 147 | 30 133 | 161 | 2 323 | 9 026 | 296 | 308 | 334 |
| 09 4 78 | Lichtenfels | 481 | 5 910 | 22 412 | 153 | 1 854 | 6 475 | 314 | 319 | 346 |
| 09 4 79 | Wunsiedel i. Fichtelgebirge | 355 | 8 495 | 19 180 | 106 | 2 388 | 5 454 | 336 | 356 | 352 |
| 09 5 | Reg.Bez. Mittelfranken | | | | | | | | | |
| 09 5 71 | Ansbach | 2 738 | 18 721 | 83 384 | 675 | 4 768 | 25 021 | 406 | 393 | 333 |
| 09 5 72 | Erlangen-Höchstadt | 466 | 12 899 | 49 127 | 121 | 3 956 | 14 617 | 384 | 326 | 336 |
| 09 5 73 | Fürth | 423 | 12 193 | 33 229 | 122 | 3 490 | 9 688 | 346 | 349 | 343 |
| 09 5 74 | Nürnberger Land | 624 | 14 033 | 70 690 | 204 | 4 685 | 21 655 | 306 | 299 | 326 |
| 09 5 75 | Neustadt a.d.Aisch-Bad Windsheim | 2 008 | 9 362 | 30 819 | 483 | 2 366 | 8 792 | 416 | 396 | 351 |
| 09 5 76 | Roth | 999 | 12 139 | 44 907 | 297 | 3 699 | 12 989 | 336 | 328 | 346 |
| 09 5 77 | Weißenburg-Gunzenhshn. | 1 489 | 8 962 | 27 660 | 325 | 2 256 | 8 446 | 458 | 397 | 328 |
| 09 6 | Reg.Bez. Unterfranken | | | | | | | | | |
| 09 6 71 | Aschaffenburg | 327 | 16 925 | 65 350 | 106 | 5 558 | 19 763 | 308 | 304 | 331 |
| 09 6 72 | Bad Kissingen | 812 | 10 918 | 27 140 | 236 | 3 098 | 7 828 | 344 | 352 | 347 |
| 09 6 73 | Rhön-Grabfeld | 819 | 7 232 | 23 861 | 221 | 2 034 | 6 571 | 371 | 355 | 363 |
| 09 6 74 | Haßberge | 841 | 6 658 | 25 111 | 260 | 2 075 | 7 720 | 323 | 321 | 325 |
| 09 6 75 | Kitzingen | 1 229 | 8 289 | 34 500 | 359 | 2 487 | 10 370 | 343 | 333 | 333 |
| 09 6 76 | Miltenberg | 430 | 13 614 | 50 155 | 132 | 4 236 | 15 216 | 325 | 321 | 330 |
| 09 6 77 | Main-Spessart | 970 | 12 085 | 43 489 | 283 | 3 557 | 12 679 | 342 | 340 | 343 |
| 09 6 78 | Schweinfurt | 1 166 | 10 181 | 15 097 | 366 | 3 337 | 4 533 | 319 | 305 | 333 |
| 09 6 79 | Würzburg | 1 834 | 14 092 | 47 967 | 532 | 4 461 | 14 344 | 345 | 316 | 334 |
| 09 7 | Reg.Bez. Schwaben | | | | | | | | | |
| 09 7 71 | Aichach-Friedberg | 1 327 | 13 038 | 47 993 | 382 | 3 652 | 13 991 | 348 | 357 | 343 |
| 09 7 72 | Augsburg | 1 450 | 22 938 | 85 617 | 425 | 7 191 | 25 113 | 341 | 319 | 341 |
| 09 7 73 | Dillingen a.d. Donau | 1 278 | 9 386 | 37 141 | 323 | 2 572 | 11 735 | 395 | 365 | 317 |
| 09 7 74 | Günzburg | 972 | 11 730 | 53 120 | 283 | 3 679 | 17 137 | 343 | 319 | 310 |
| 09 7 75 | Neu-Ulm | 646 | 20 813 | 82 428 | 184 | 5 926 | 24 024 | 351 | 351 | 343 |
| 09 7 76 | Lindau (Bodensee) | 528 | 10 443 | 31 183 | 151 | 2 777 | 9 300 | 349 | 376 | 335 |
| 09 7 77 | Ostallgäu | 1 897 | 15 594 | 57 089 | 518 | 4 303 | 17 524 | 366 | 362 | 326 |
| 09 7 78 | Unterallgäu | 1 856 | 13 616 | 53 260 | 527 | 4 157 | 18 150 | 352 | 328 | 293 |
| 09 7 79 | Donau-Ries | 2 475 | 13 736 | 80 078 | 597 | 3 792 | 23 871 | 414 | 362 | 335 |
| 09 7 80 | Oberallgäu | 1 246 | 20 831 | 47 985 | 361 | 5 321 | 13 684 | 345 | 391 | 351 |
| | Zusammen ... | 80 678 | 893 248 | 4 065 092 | 23 663 | 271 132 | 1 261 684 | 341 | 329 | 322 |

¹⁾ Realsteuerkraft zusammen + Saldo aus Gemeindeanteil an der Einkommen- und Umsatzsteuer ./ . Gewerbesteuerumlage

7 Realsteuerkraft und -anspannung 2012

7.2 Nach Landkreisen zusammengefaßte kreisangehörige Gemeinden

| Realsteuerkraft | | | | Gemeindeanteil an der Einkommensteuer | Gemeindeanteil an der Umsatzsteuer | Gewerbesteuerumlage | Gemeindliche Steuerkraft ¹⁾ | | Einwohnerzahl am 30.06. (endgültige Werte) | | Gemeinde-schlüsselnummer | |
|-----------------|---------------|---------------|-----------|---------------------------------------|------------------------------------|---------------------|--|------------|--|-------------------------------|--------------------------|----------------------------------|
| Grundsteuer A | Grundsteuer B | Gewerbesteuer | zusammen | | | | insgesamt | Euro je EW | auf Grundlage früherer Zählungen | auf Grundlage des Zensus 2011 | | auf Grundlage früherer Zählungen |
| 1 000 Euro | | | | | | | | | | | | |
| Bayern | | | | | | | | | | | | |
| 646 | 6 518 | 33 033 | 40 197 | 41 634 | 4 133 | 9 090 | 76 875 | 655 | 670 | 117 301 | 114 721 | 09 2 |
| 273 | 4 160 | 14 652 | 19 085 | 21 900 | 1 858 | 4 287 | 38 556 | 489 | 495 | 78 912 | 77 868 | 09 2 71 |
| 763 | 5 929 | 33 311 | 40 003 | 47 273 | 3 678 | 10 354 | 80 600 | 707 | 710 | 114 039 | 113 484 | 09 2 72 |
| 1 377 | 8 804 | 35 860 | 46 040 | 66 071 | 4 836 | 17 238 | 99 709 | 666 | 674 | 149 676 | 148 045 | 09 2 73 |
| 1 154 | 10 716 | 39 460 | 51 330 | 61 389 | 5 008 | 11 559 | 106 167 | 566 | 575 | 187 690 | 184 634 | 09 2 74 |
| 275 | 4 944 | 23 502 | 28 720 | 22 961 | 2 354 | 7 528 | 46 508 | 594 | 609 | 78 305 | 76 383 | 09 2 75 |
| 1 156 | 6 062 | 27 940 | 35 158 | 41 629 | 3 802 | 7 760 | 72 829 | 616 | 622 | 118 298 | 117 149 | 09 2 76 |
| 1 118 | 5 357 | 27 202 | 33 677 | 36 610 | 1 864 | 7 387 | 64 764 | 659 | 670 | 98 217 | 96 599 | 09 2 77 |
| 841 | 6 460 | 121 626 | 128 928 | 42 186 | 5 153 | 50 878 | 125 389 | 1 366 | 1 379 | 91 826 | 90 950 | 09 2 78 |
| | | | | | | | | | | | | 09 2 79 |
| | | | | | | | | | | | | 09 3 |
| 561 | 4 981 | 17 978 | 23 519 | 38 043 | 2 681 | 6 136 | 58 107 | 556 | 562 | 104 577 | 103 483 | 09 3 71 |
| 811 | 7 301 | 37 513 | 45 625 | 39 193 | 3 860 | 10 607 | 78 071 | 610 | 622 | 127 970 | 125 507 | 09 3 72 |
| 887 | 7 190 | 41 482 | 49 560 | 49 313 | 3 877 | 12 486 | 90 264 | 704 | 711 | 128 162 | 126 993 | 09 3 73 |
| 475 | 4 622 | 22 256 | 27 353 | 32 094 | 2 488 | 6 007 | 55 927 | 579 | 583 | 96 642 | 95 980 | 09 3 74 |
| 1 032 | 12 229 | 32 082 | 45 343 | 83 520 | 3 627 | 9 105 | 123 384 | 666 | 672 | 185 260 | 183 591 | 09 3 75 |
| 681 | 8 301 | 38 550 | 47 532 | 51 608 | 4 699 | 11 152 | 92 688 | 648 | 649 | 143 107 | 142 844 | 09 3 76 |
| 472 | 4 150 | 17 560 | 22 181 | 23 374 | 2 153 | 4 228 | 43 481 | 587 | 586 | 74 015 | 74 197 | 09 3 77 |
| | | | | | | | | | | | | 09 4 |
| 673 | 6 864 | 38 975 | 46 513 | 55 493 | 3 212 | 10 986 | 94 232 | 653 | 656 | 144 296 | 143 703 | 09 4 71 |
| 535 | 5 765 | 16 409 | 22 709 | 38 534 | 2 229 | 4 409 | 59 062 | 559 | 562 | 105 661 | 105 162 | 09 4 72 |
| 271 | 5 175 | 27 095 | 32 541 | 32 404 | 3 441 | 7 473 | 60 914 | 696 | 699 | 87 527 | 87 193 | 09 4 73 |
| 443 | 6 030 | 17 436 | 23 909 | 51 874 | 2 455 | 4 362 | 73 876 | 651 | 653 | 113 404 | 113 190 | 09 4 74 |
| 377 | 6 961 | 25 253 | 32 591 | 31 285 | 3 706 | 6 554 | 61 028 | 619 | 621 | 98 627 | 98 283 | 09 4 75 |
| 246 | 4 166 | 19 986 | 24 398 | 23 406 | 2 747 | 5 371 | 45 180 | 652 | 651 | 69 289 | 69 351 | 09 4 76 |
| 289 | 4 878 | 22 566 | 27 733 | 25 696 | 2 991 | 6 759 | 49 661 | 674 | 676 | 73 640 | 73 434 | 09 4 77 |
| 276 | 3 893 | 16 188 | 20 357 | 20 939 | 3 092 | 4 518 | 39 870 | 588 | 594 | 67 829 | 67 127 | 09 4 78 |
| 190 | 5 015 | 13 634 | 18 839 | 23 782 | 3 093 | 3 616 | 42 098 | 558 | 561 | 75 392 | 75 057 | 09 4 79 |
| | | | | | | | | | | | | 09 5 |
| 1 215 | 10 013 | 62 552 | 73 780 | 63 843 | 5 527 | 18 710 | 124 440 | 693 | 698 | 179 531 | 178 265 | 09 5 71 |
| 218 | 8 308 | 36 543 | 45 069 | 70 245 | 4 058 | 5 237 | 114 135 | 863 | 872 | 132 233 | 130 953 | 09 5 72 |
| 220 | 7 328 | 24 220 | 31 768 | 56 195 | 2 360 | 6 767 | 83 557 | 722 | 737 | 115 770 | 113 428 | 09 5 73 |
| 367 | 9 840 | 54 137 | 64 344 | 77 767 | 5 569 | 16 195 | 131 485 | 791 | 801 | 166 273 | 164 140 | 09 5 74 |
| 869 | 4 968 | 21 981 | 27 817 | 35 823 | 2 872 | 5 748 | 60 764 | 623 | 623 | 97 474 | 97 515 | 09 5 75 |
| 535 | 7 769 | 32 471 | 40 775 | 53 150 | 3 224 | 7 920 | 89 228 | 720 | 725 | 123 893 | 123 039 | 09 5 76 |
| 585 | 4 738 | 21 115 | 26 438 | 31 865 | 2 890 | 5 562 | 55 631 | 605 | 603 | 91 940 | 92 197 | 09 5 77 |
| | | | | | | | | | | | | 09 6 |
| 191 | 11 673 | 49 408 | 61 271 | 79 487 | 5 572 | 13 845 | 132 485 | 769 | 768 | 172 292 | 172 477 | 09 6 71 |
| 425 | 6 506 | 19 570 | 26 501 | 34 642 | 2 869 | 5 222 | 58 791 | 568 | 568 | 103 563 | 103 480 | 09 6 72 |
| 397 | 4 272 | 16 428 | 21 098 | 27 260 | 2 698 | 3 992 | 47 064 | 572 | 585 | 82 268 | 80 416 | 09 6 73 |
| 468 | 4 357 | 19 299 | 24 124 | 29 971 | 2 636 | 5 405 | 51 326 | 607 | 609 | 84 602 | 84 313 | 09 6 74 |
| 646 | 5 223 | 25 926 | 31 795 | 31 400 | 3 175 | 5 738 | 60 631 | 685 | 690 | 88 466 | 87 812 | 09 6 75 |
| 238 | 8 896 | 38 041 | 47 175 | 50 127 | 4 119 | 10 509 | 90 912 | 712 | 710 | 127 647 | 127 957 | 09 6 76 |
| 510 | 7 469 | 31 697 | 39 677 | 53 259 | 4 736 | 9 847 | 87 825 | 691 | 691 | 127 061 | 127 008 | 09 6 77 |
| 659 | 7 007 | 11 332 | 18 999 | 46 905 | 2 241 | 5 392 | 62 753 | 556 | 555 | 112 808 | 112 988 | 09 6 78 |
| 957 | 9 367 | 35 859 | 46 184 | 66 064 | 3 508 | 8 761 | 106 995 | 670 | 677 | 159 644 | 157 994 | 09 6 79 |
| | | | | | | | | | | | | 09 7 |
| 687 | 7 669 | 34 978 | 43 335 | 59 486 | 3 456 | 10 245 | 96 032 | 743 | 753 | 129 309 | 127 579 | 09 7 71 |
| 766 | 15 102 | 62 784 | 78 651 | 111 549 | 6 800 | 16 924 | 180 076 | 746 | 756 | 241 362 | 238 276 | 09 7 72 |
| 582 | 5 401 | 29 337 | 35 320 | 37 731 | 3 326 | 8 008 | 68 369 | 733 | 733 | 93 244 | 93 244 | 09 7 73 |
| 510 | 7 725 | 42 841 | 51 076 | 47 582 | 4 840 | 12 067 | 91 431 | 760 | 760 | 120 364 | 120 321 | 09 7 74 |
| 331 | 12 445 | 60 060 | 72 837 | 74 969 | 6 432 | 18 170 | 136 067 | 817 | 826 | 166 451 | 164 703 | 09 7 75 |
| 273 | 5 833 | 23 250 | 29 355 | 32 627 | 3 065 | 7 299 | 57 748 | 721 | 734 | 80 076 | 78 644 | 09 7 76 |
| 932 | 9 036 | 43 810 | 53 779 | 52 165 | 4 208 | 11 856 | 98 296 | 732 | 734 | 134 237 | 133 891 | 09 7 77 |
| 949 | 8 730 | 45 374 | 55 053 | 52 537 | 4 367 | 13 669 | 98 288 | 722 | 723 | 136 057 | 135 932 | 09 7 78 |
| 1 075 | 7 964 | 59 677 | 68 716 | 52 233 | 5 499 | 16 914 | 109 534 | 846 | 853 | 129 479 | 128 431 | 09 7 79 |
| 649 | 11 175 | 34 210 | 46 034 | 59 481 | 4 860 | 9 457 | 100 918 | 671 | 677 | 150 344 | 149 114 | 09 7 80 |
| 42 593 | 569 378 | 3 154 211 | 3 766 183 | 3 807 386 | 299 426 | 906 592 | 6 966 403 | 778 | 787 | 8 952 845 | 8 854 781 | |

7 Realsteuerkraft und -anspannung 2012

7.2 Nach Landkreisen zusammengefaßte kreisangehörige Gemeinden

| Gemeinde-schlüssel-nummer | Regierungsbezirk ----- Landkreis | Realsteuern | | | | | | | | |
|---------------------------|--|----------------------|----------------|----------------|----------------|----------------|----------------|----------------|----------------|----------------|
| | | Istaufkommen | | | Grundbetrag | | | Hebesatz | | |
| | | Grund-steuer A | Grund-steuer B | Gewerbe-steuer | Grund-steuer A | Grund-steuer B | Gewerbe-steuer | Grund-steuer A | Grund-steuer B | Gewerbe-steuer |
| 1 000 Euro | | | | | | % | | | | |
| 06 | | Hessen | | | | | | | | |
| 64 | Reg.Bez.Darmstadt | | | | | | | | | |
| 6 431 | Bergstraße..... | 629 | 23 761 | 93 097 | 220 | 8 457 | 27 793 | 286 | 281 | 335 |
| 6 432 | Darmstadt-Dieburg..... | 762 | 30 506 | 116 716 | 260 | 10 384 | 31 758 | 293 | 294 | 368 |
| 6 433 | Groß-Gerau..... | 619 | 28 631 | 85 741 | 175 | 8 688 | 22 823 | 353 | 330 | 376 |
| 6 434 | Hochtaunuskreis..... | 234 | 32 215 | 162 154 | 100 | 10 304 | 45 125 | 234 | 313 | 359 |
| 6 435 | Main-Kinzig-Kreis..... | 1 062 | 43 255 | 173 601 | 387 | 13 597 | 45 972 | 275 | 318 | 378 |
| 6 436 | Main-Taunus-Kreis..... | 256 | 29 236 | 245 945 | 93 | 10 460 | 83 960 | 274 | 280 | 293 |
| 6 437 | Odenwaldkreis..... | 379 | 8 129 | 23 170 | 128 | 2 824 | 6 660 | 296 | 288 | 348 |
| 6 438 | Offenbach..... | 192 | 44 879 | 168 805 | 76 | 14 136 | 49 068 | 253 | 317 | 344 |
| 6 439 | Rheingau-Taunus-Kreis..... | 748 | 17 779 | 60 251 | 260 | 5 858 | 17 397 | 288 | 304 | 346 |
| 6 440 | Wetteraukreis..... | 1 393 | 29 384 | 75 645 | 504 | 9 941 | 23 242 | 276 | 296 | 325 |
| 65 | Reg.Bez.Gießen | | | | | | | | | |
| 6 531 | Gießen..... | 726 | 26 322 | 89 683 | 246 | 8 477 | 24 080 | 295 | 311 | 372 |
| 6 532 | Lahn-Dill-Kreis..... | 409 | 21 132 | 124 590 | 163 | 7 825 | 36 201 | 251 | 270 | 344 |
| 6 533 | Limburg-Weilburg..... | 588 | 12 953 | 57 318 | 233 | 4 889 | 17 096 | 252 | 265 | 335 |
| 6 534 | Marburg-Biedenkopf..... | 1 106 | 22 358 | 154 188 | 380 | 7 610 | 44 307 | 291 | 294 | 348 |
| 6 535 | Vogelsbergkreis..... | 1 353 | 10 429 | 31 247 | 451 | 3 407 | 8 386 | 300 | 306 | 373 |
| 66 | Reg.Bez.Kassel | | | | | | | | | |
| 6 631 | Fulda..... | 1 090 | 19 543 | 85 478 | 434 | 6 953 | 24 671 | 251 | 281 | 346 |
| 6 632 | Hersfeld-Rotenburg..... | 776 | 9 819 | 60 069 | 258 | 3 121 | 17 185 | 301 | 315 | 350 |
| 6 633 | Kassel..... | 1 282 | 24 442 | 152 085 | 389 | 7 536 | 38 790 | 330 | 324 | 392 |
| 6 634 | Schwalm-Eder-Kreis..... | 1 574 | 14 397 | 40 808 | 513 | 4 629 | 11 671 | 307 | 311 | 350 |
| 6 635 | Waldeck-Frankenberg..... | 1 401 | 15 606 | 45 451 | 481 | 5 129 | 14 436 | 291 | 304 | 315 |
| 6 636 | Werra-Meißner-Kreis..... | 790 | 9 246 | 21 255 | 241 | 2 809 | 5 931 | 328 | 329 | 358 |
| | Zusammen... | 17 372 | 474 023 | 2 067 299 | 5 992 | 157 035 | 596 553 | 290 | 302 | 347 |
| 03 | | Niedersachsen | | | | | | | | |
| 31 | Reg.Bez.Braunschweig | | | | | | | | | |
| 3 151 | Gifhorn..... | 1 642 | 20 953 | 44 310 | 441 | 5 436 | 11 644 | 373 | 385 | 381 |
| 3 152 | Göttingen..... | 1 338 | 40 514 | 109 632 | 369 | 9 074 | 26 566 | 363 | 447 | 413 |
| 3 153 | Goslar..... | 674 | 20 528 | 37 286 | 195 | 5 302 | 10 096 | 347 | 387 | 369 |
| 3 154 | Helmstedt..... | 930 | 9 288 | 7 192 | 259 | 2 480 | 1 881 | 360 | 374 | 382 |
| 3 155 | Northeim..... | 1 781 | 17 599 | 49 426 | 467 | 4 443 | 12 902 | 381 | 396 | 383 |
| 3 156 | Osterode am Harz..... | 355 | 10 047 | 20 204 | 102 | 2 839 | 5 786 | 349 | 354 | 349 |
| 3 157 | Peine..... | 1 092 | 19 808 | 32 674 | 290 | 5 230 | 8 470 | 377 | 379 | 386 |
| 3 158 | Wolfenbüttel..... | 1 497 | 16 602 | 32 820 | 418 | 4 297 | 8 227 | 358 | 386 | 399 |
| 32 | Reg.Bez.Hannover | | | | | | | | | |
| 3 241 | Hannover..... | 3 837 | 250 990 | 824 048 | 879 | 48 656 | 183 911 | 437 | 516 | 448 |
| 3 251 | Diepholz..... | 3 481 | 27 653 | 118 372 | 975 | 7 901 | 33 224 | 357 | 350 | 356 |
| 3 252 | Hamel-Pyrmont..... | 1 116 | 22 708 | 58 948 | 326 | 5 899 | 16 295 | 342 | 385 | 362 |
| 3 254 | Hildesheim..... | 3 709 | 45 299 | 89 583 | 895 | 10 553 | 22 608 | 414 | 429 | 396 |
| 3 255 | Holzminde..... | 616 | 9 465 | 29 585 | 183 | 2 743 | 8 273 | 337 | 345 | 358 |
| 3 256 | Nienburg(Weser)..... | 1 880 | 15 864 | 38 550 | 582 | 4 615 | 10 850 | 323 | 344 | 355 |
| 3 257 | Schaumburg..... | 910 | 15 442 | 35 914 | 281 | 4 458 | 9 754 | 324 | 346 | 368 |
| 33 | Reg.Bez.Lüneburg | | | | | | | | | |
| 3 351 | Celle..... | 1 145 | 24 952 | 64 065 | 312 | 6 402 | 17 085 | 367 | 390 | 375 |
| 3 352 | Cuxhaven..... | 3 110 | 29 024 | 40 133 | 712 | 6 766 | 10 930 | 437 | 429 | 367 |
| 3 353 | Harburg..... | 1 411 | 34 839 | 72 988 | 401 | 9 807 | 21 296 | 351 | 355 | 343 |
| 3 354 | Lüchow-Dannenberg..... | 1 141 | 6 855 | 12 702 | 261 | 1 683 | 3 231 | 438 | 407 | 393 |
| 3 355 | Lüneburg..... | 1 205 | 23 953 | 47 977 | 343 | 6 385 | 12 958 | 352 | 375 | 370 |
| 3 356 | Osterholz..... | 886 | 18 133 | 22 350 | 222 | 4 476 | 5 983 | 399 | 405 | 374 |
| 3 357 | Rotenburg (Wümme)..... | 3 117 | 22 214 | 56 324 | 707 | 5 847 | 15 388 | 441 | 380 | 366 |
| 3 358 | Heidekreis..... | 1 387 | 18 201 | 41 336 | 387 | 5 146 | 11 576 | 359 | 354 | 357 |
| 3 359 | Stade..... | 2 182 | 25 606 | 69 442 | 546 | 6 312 | 17 259 | 400 | 406 | 402 |
| 3 360 | Uelzen..... | 1 910 | 14 243 | 44 776 | 481 | 3 435 | 11 101 | 397 | 415 | 403 |
| 3 361 | Verden..... | 1 089 | 18 005 | 68 976 | 309 | 5 023 | 18 318 | 352 | 358 | 377 |

(Fortsetzungs.nächsteSeite)

¹⁾ Realsteuerkraftzusammen+SaldoausGemeindeanteiler
Einkommen-undUmsatzsteuer./Gewerbesteuerumlage

7 Realsteuerkraft und -anspannung 2012

7.2 Nach Landkreisen zusammengefaßte kreisangehörige Gemeinden

| Realsteuerkraft | | | | Gemeindeanteil an der Einkommensteuer | Gemeindeanteil an der Umsatzsteuer | Gewerbesteuerumlage | Gemeindliche Steuerkraft ¹⁾ | | | Einwohnerzahl am 30.06. (endgültige Werte) | | Gemeinde-schlüsselnummer | | |
|----------------------|---------------|---------------|-----------|---------------------------------------|------------------------------------|---------------------|--|------------|-------|--|-------------------------------|--------------------------|----------------------------------|-------------------------------|
| Grundsteuer A | Grundsteuer B | Gewerbesteuer | zusammen | | | | insgesamt | Euro je EW | | auf Grundlage früherer Zählungen | auf Grundlage des Zensus 2011 | | auf Grundlage früherer Zählungen | auf Grundlage des Zensus 2011 |
| | | | | | | | | | | | | | | |
| 1 000 Euro | | | | | | | | | | | | | | |
| Hessen | | | | | | | | | | | | | | |
| | | | | | | | | | | | 06 | | | |
| | | | | | | | | | | | | 64 | | |
| 395 | 17 761 | 69 482 | 87 638 | 115 340 | 8 155 | 19 177 | 191 956 | 730 | 734 | 263 069 | 261 447 | 6 431 | | |
| 468 | 21 806 | 79 396 | 101 670 | 135 797 | 8 706 | 21 890 | 224 283 | 772 | 790 | 290 484 | 283 925 | 6 432 | | |
| 316 | 18 245 | 57 057 | 75 618 | 112 668 | 13 541 | 15 748 | 186 079 | 720 | 733 | 258 309 | 253 944 | 6 433 | | |
| 180 | 21 639 | 112 812 | 134 631 | 136 286 | 12 676 | 31 136 | 252 457 | 1 103 | 1 109 | 228 906 | 227 560 | 6 434 | | |
| 696 | 28 553 | 114 931 | 144 180 | 170 918 | 14 764 | 31 732 | 298 130 | 730 | 741 | 408 627 | 402 356 | 6 435 | | |
| 168 | 21 965 | 209 900 | 232 034 | 136 251 | 12 470 | 57 933 | 322 823 | 1 410 | 1 433 | 228 994 | 225 338 | 6 436 | | |
| 231 | 5 931 | 16 651 | 22 812 | 34 911 | 2 807 | 4 596 | 55 935 | 579 | 579 | 96 669 | 96 659 | 6 437 | | |
| 137 | 29 686 | 122 671 | 152 494 | 164 398 | 16 659 | 33 857 | 299 694 | 879 | 895 | 341 123 | 335 029 | 6 438 | | |
| 468 | 12 302 | 43 492 | 56 262 | 89 315 | 4 705 | 12 004 | 138 279 | 755 | 766 | 183 165 | 180 505 | 6 439 | | |
| 907 | 20 877 | 58 104 | 79 888 | 131 872 | 8 710 | 16 037 | 204 433 | 685 | 697 | 298 620 | 293 311 | 6 440 | | |
| | | | | | | | | | | | 65 | | | |
| 444 | 17 802 | 60 199 | 78 445 | 93 532 | 9 581 | 16 615 | 164 944 | 642 | 654 | 257 116 | 252 333 | 6 531 | | |
| 294 | 16 432 | 90 503 | 107 229 | 93 379 | 10 325 | 24 979 | 185 954 | 738 | 736 | 252 136 | 252 566 | 6 532 | | |
| 419 | 10 268 | 42 741 | 53 428 | 63 531 | 5 147 | 11 797 | 110 310 | 648 | 647 | 170 261 | 170 389 | 6 533 | | |
| 683 | 15 982 | 110 768 | 127 433 | 87 029 | 10 026 | 30 572 | 193 917 | 775 | 805 | 250 153 | 240 866 | 6 534 | | |
| 812 | 7 154 | 20 964 | 28 929 | 34 556 | 3 177 | 5 786 | 60 876 | 564 | 566 | 108 027 | 107 487 | 6 535 | | |
| | | | | | | | | | | | 66 | | | |
| 781 | 14 601 | 61 677 | 77 059 | 68 579 | 8 509 | 17 023 | 137 124 | 633 | 635 | 216 718 | 215 949 | 6 631 | | |
| 464 | 6 554 | 42 963 | 49 982 | 36 829 | 4 709 | 11 889 | 79 631 | 654 | 661 | 121 765 | 120 465 | 6 632 | | |
| 700 | 15 826 | 96 975 | 113 501 | 86 819 | 7 550 | 26 772 | 181 098 | 767 | 773 | 236 126 | 234 423 | 6 633 | | |
| 924 | 9 720 | 29 177 | 39 821 | 59 872 | 4 417 | 8 053 | 96 057 | 531 | 531 | 180 987 | 180 801 | 6 634 | | |
| 865 | 10 772 | 36 091 | 47 728 | 49 426 | 5 670 | 9 961 | 92 863 | 579 | 588 | 160 258 | 157 900 | 6 635 | | |
| 434 | 5 898 | 14 827 | 21 159 | 28 971 | 2 979 | 4 092 | 49 017 | 478 | 484 | 102 592 | 101 334 | 6 636 | | |
| 10 785 | 329 774 | 1 491 382 | 1 831 941 | 1 930 278 | 175 285 | 411 646 | 3 525 859 | 758 | 767 | 4 654 105 | 4 594 587 | | | |
| Niedersachsen | | | | | | | | | | | | | | |
| | | | | | | | | | | | 03 | | | |
| | | | | | | | | | | | 31 | | | |
| 793 | 11 416 | 29 111 | 41 320 | 62 035 | 3 400 | 8 034 | 98 722 | 574 | 578 | 172 092 | 170 940 | 3 151 | | |
| 664 | 19 055 | 66 416 | 86 135 | 81 781 | 10 048 | 18 342 | 159 622 | 619 | 645 | 257 728 | 247 623 | 3 152 | | |
| 350 | 11 134 | 25 239 | 36 723 | 39 828 | 4 442 | 6 966 | 74 027 | 523 | 533 | 141 514 | 138 979 | 3 153 | | |
| 465 | 5 209 | 4 702 | 10 377 | 30 197 | 2 372 | 1 297 | 41 649 | 454 | 460 | 91 733 | 90 601 | 3 154 | | |
| 841 | 9 331 | 32 256 | 42 428 | 40 646 | 4 921 | 8 900 | 79 095 | 577 | 582 | 137 060 | 135 932 | 3 155 | | |
| 183 | 5 962 | 14 465 | 20 610 | 20 548 | 2 897 | 3 988 | 40 067 | 528 | 529 | 75 876 | 75 688 | 3 156 | | |
| 521 | 10 984 | 21 175 | 32 680 | 45 264 | 3 328 | 5 841 | 75 431 | 576 | 580 | 131 005 | 130 114 | 3 157 | | |
| 753 | 9 023 | 20 567 | 30 343 | 42 640 | 2 893 | 5 674 | 70 201 | 578 | 584 | 121 414 | 120 213 | 3 158 | | |
| | | | | | | | | | | | 32 | | | |
| 1 582 | 102 177 | 459 779 | 563 538 | 409 531 | 68 740 | 126 895 | 914 913 | 804 | 826 | 1 137 717 | 1 108 259 | 3 251 | | |
| 1 755 | 16 591 | 83 060 | 101 407 | 71 482 | 7 567 | 22 925 | 157 531 | 730 | 743 | 215 750 | 212 124 | 3 252 | | |
| 588 | 12 388 | 40 738 | 53 713 | 47 058 | 7 807 | 11 244 | 97 335 | 640 | 653 | 152 131 | 148 983 | 3 253 | | |
| 1 612 | 22 161 | 56 519 | 80 292 | 90 853 | 10 551 | 15 598 | 166 098 | 592 | 602 | 280 392 | 275 794 | 3 254 | | |
| 329 | 5 761 | 20 682 | 26 771 | 19 946 | 2 578 | 5 708 | 43 588 | 606 | 600 | 71 935 | 72 677 | 3 255 | | |
| 1 048 | 9 692 | 27 126 | 37 866 | 34 191 | 3 976 | 7 487 | 68 547 | 557 | 561 | 122 960 | 122 203 | 3 256 | | |
| 506 | 9 363 | 24 386 | 34 254 | 50 573 | 4 458 | 6 730 | 82 555 | 518 | 527 | 159 263 | 156 576 | 3 257 | | |
| | | | | | | | | | | | 33 | | | |
| 562 | 13 445 | 42 712 | 56 720 | 54 247 | 5 552 | 11 789 | 104 730 | 590 | 596 | 177 362 | 175 859 | 3 351 | | |
| 1 281 | 14 209 | 27 324 | 42 814 | 58 660 | 3 939 | 7 541 | 97 871 | 492 | 495 | 199 093 | 197 780 | 3 352 | | |
| 723 | 20 595 | 53 239 | 74 557 | 102 970 | 5 172 | 14 694 | 168 005 | 677 | 701 | 248 333 | 239 631 | 3 353 | | |
| 469 | 3 534 | 8 077 | 12 081 | 11 884 | 1 297 | 2 228 | 23 033 | 470 | 469 | 49 009 | 49 074 | 3 354 | | |
| 617 | 13 409 | 32 394 | 46 420 | 57 836 | 5 102 | 8 942 | 100 418 | 563 | 574 | 178 430 | 175 042 | 3 355 | | |
| 400 | 9 399 | 14 958 | 24 758 | 39 116 | 2 334 | 4 129 | 62 078 | 555 | 559 | 111 825 | 110 965 | 3 356 | | |
| 1 272 | 12 279 | 38 471 | 52 022 | 48 249 | 4 554 | 10 617 | 94 209 | 579 | 582 | 162 609 | 161 824 | 3 357 | | |
| 696 | 10 806 | 28 940 | 40 442 | 39 561 | 4 385 | 7 987 | 76 401 | 550 | 561 | 138 864 | 136 121 | 3 358 | | |
| 983 | 13 255 | 43 147 | 57 385 | 73 044 | 6 738 | 11 917 | 125 251 | 634 | 641 | 197 460 | 195 544 | 3 359 | | |
| 865 | 7 214 | 27 751 | 35 830 | 24 715 | 2 812 | 7 655 | 55 702 | 597 | 599 | 93 333 | 93 062 | 3 360 | | |
| 557 | 10 549 | 45 796 | 56 902 | 47 043 | 5 456 | 12 640 | 96 761 | 727 | 733 | 133 152 | 132 033 | 3 361 | | |

7 Realsteuerkraft und -anspannung 2012

7.2 Nach Landkreisen zusammengefaßte kreisangehörige Gemeinden

| Gemeinde- schlüssel- nummer | Regierungsbezirk ----- Landkreis | Realsteuern | | | | | | | | |
|-----------------------------------|--|--------------------|--------------------|--------------------|--------------------|--------------------|--------------------|--------------------|--------------------|--------------------|
| | | Istaufkommen | | | Grundbetrag | | | Hebesatz | | |
| | | Grund- steuer A | Grund- steuer B | Gewerbe- steuer | Grund- steuer A | Grund- steuer B | Gewerbe- steuer | Grund- steuer A | Grund- steuer B | Gewerbe- steuer |
| 1 000 Euro | | | | | | % | | | | |
| 03 Niedersachsen | | | | | | | | | | |
| 03 4 | Reg.Bez. Weser-Ems | | | | | | | | | |
| 03 4 51 | Ammerland | 1 595 | 14 691 | 41 408 | 512 | 4 555 | 12 352 | 312 | 323 | 335 |
| 03 4 52 | Aurich | 1 919 | 24 438 | 139 074 | 534 | 6 788 | 37 595 | 359 | 360 | 370 |
| 03 4 53 | Cloppenburg | 2 729 | 18 880 | 77 524 | 854 | 5 820 | 22 318 | 319 | 324 | 347 |
| 03 4 54 | Emsland | 4 369 | 38 166 | 148 768 | 1 404 | 11 970 | 43 322 | 311 | 319 | 343 |
| 03 4 55 | Friesland | 898 | 12 995 | 15 212 | 240 | 3 552 | 4 142 | 374 | 366 | 367 |
| 03 4 56 | Grafschaft Bentheim | 1 761 | 16 597 | 50 390 | 549 | 4 963 | 14 742 | 321 | 334 | 342 |
| 03 4 57 | Leer | 1 187 | 16 487 | 50 723 | 374 | 5 147 | 15 066 | 317 | 320 | 337 |
| 03 4 58 | Oldenburg (Oldenburg) | 1 575 | 14 916 | 54 661 | 505 | 4 640 | 15 010 | 312 | 321 | 364 |
| 03 4 59 | Osnabrück | 3 825 | 38 012 | 149 251 | 1 148 | 11 320 | 40 889 | 333 | 336 | 365 |
| 03 4 60 | Vechta | 1 690 | 15 409 | 81 500 | 579 | 5 287 | 26 046 | 292 | 291 | 313 |
| 03 4 61 | Wesermarsch | 1 348 | 12 874 | 46 321 | 346 | 3 268 | 12 041 | 390 | 394 | 385 |
| 03 4 62 | Wittmund | 791 | 6 725 | 25 674 | 232 | 1 938 | 7 604 | 341 | 347 | 338 |
| | Zusammen ... | 67 130 | 1 008 976 | 2 950 119 | 18 619 | 254 459 | 766 741 | 361 | 397 | 385 |
| 05 Nordrhein-Westfalen | | | | | | | | | | |
| 05 1 | Reg.Bez. Düsseldorf | | | | | | | | | |
| 05 1 54 | Kleve | 2 493 | 38 248 | 133 537 | 1 167 | 9 386 | 34 452 | 214 | 407 | 388 |
| 05 1 58 | Mettmann | 382 | 84 409 | 433 687 | 181 | 21 014 | 120 266 | 211 | 402 | 361 |
| 05 1 62 | Neuss | 1 086 | 74 778 | 275 216 | 460 | 17 049 | 61 155 | 236 | 439 | 450 |
| 05 1 66 | Viersen | 1 115 | 43 406 | 136 311 | 458 | 10 175 | 31 892 | 243 | 427 | 427 |
| 05 1 70 | Wesel | 1 224 | 61 297 | 178 461 | 522 | 14 566 | 40 431 | 235 | 421 | 441 |
| 05 3 | Reg.Bez. Köln | | | | | | | | | |
| 05 3 34 | Aachen | 746 | 85 069 | 295 276 | 243 | 18 210 | 66 261 | 307 | 467 | 446 |
| 05 3 38 | Düren | 1 421 | 40 901 | 97 107 | 547 | 8 463 | 22 219 | 260 | 483 | 437 |
| 05 3 62 | Rhein-Erft-Kreis | 1 261 | 71 187 | 211 149 | 474 | 16 208 | 46 526 | 266 | 439 | 454 |
| 05 3 66 | Euskirchen | 988 | 25 418 | 64 527 | 362 | 6 401 | 15 490 | 273 | 397 | 417 |
| 05 3 70 | Heinsberg | 1 026 | 32 639 | 93 749 | 441 | 8 007 | 22 939 | 232 | 408 | 409 |
| 05 3 74 | Oberbergischer Kreis | 721 | 36 634 | 179 393 | 228 | 8 686 | 40 666 | 316 | 422 | 441 |
| 05 3 78 | Rheinisch-Bergischer Kreis | 360 | 46 830 | 96 618 | 152 | 10 037 | 21 677 | 237 | 467 | 446 |
| 05 3 82 | Rhein-Sieg-Kreis | 1 211 | 89 811 | 236 757 | 451 | 20 555 | 51 799 | 268 | 437 | 457 |
| 05 5 | Reg.Bez. Münster | | | | | | | | | |
| 05 5 54 | Borken | 2 471 | 49 360 | 224 008 | 1 163 | 12 014 | 54 212 | 213 | 411 | 413 |
| 05 5 58 | Coesfeld | 2 184 | 33 243 | 82 771 | 904 | 6 856 | 18 998 | 241 | 485 | 436 |
| 05 5 62 | Recklinghausen | 777 | 87 374 | 198 569 | 278 | 17 131 | 42 068 | 280 | 510 | 472 |
| 05 5 66 | Steinfurt | 2 549 | 61 593 | 176 207 | 1 116 | 14 599 | 42 096 | 228 | 422 | 419 |
| 05 5 70 | Warendorf | 2 191 | 37 240 | 128 014 | 967 | 8 811 | 30 524 | 227 | 423 | 419 |
| 05 7 | Reg.Bez. Detmold | | | | | | | | | |
| 05 7 54 | Gütersloh | 1 318 | 46 784 | 297 557 | 670 | 13 054 | 77 222 | 197 | 358 | 385 |
| 05 7 58 | Herford | 661 | 33 824 | 130 747 | 297 | 8 264 | 31 592 | 223 | 409 | 414 |
| 05 7 62 | Höxter | 1 384 | 17 823 | 42 843 | 506 | 4 352 | 10 340 | 273 | 410 | 414 |
| 05 7 66 | Lippe | 1 151 | 53 179 | 159 330 | 524 | 12 121 | 37 380 | 220 | 439 | 426 |
| 05 7 70 | Minden-Lübbecke | 1 526 | 42 927 | 145 987 | 710 | 10 536 | 35 232 | 215 | 407 | 414 |
| 05 7 74 | Paderborn | 1 472 | 38 898 | 128 340 | 601 | 9 805 | 31 746 | 245 | 397 | 404 |
| 05 9 | Reg.Bez. Arnberg | | | | | | | | | |
| 05 9 54 | Ennepe-Ruhr-Kreis | 305 | 52 174 | 191 977 | 133 | 10 963 | 41 414 | 229 | 476 | 464 |
| 05 9 58 | Hochsauerlandkreis | 1 032 | 37 978 | 136 017 | 427 | 8 655 | 31 359 | 242 | 439 | 434 |
| 05 9 62 | Märkischer Kreis | 714 | 63 210 | 253 524 | 300 | 14 549 | 57 197 | 238 | 434 | 443 |
| 05 9 66 | Olpe | 298 | 17 684 | 100 140 | 141 | 4 379 | 24 685 | 211 | 404 | 406 |
| 05 9 70 | Siegen-Wittgenstein | 433 | 41 372 | 222 423 | 149 | 9 676 | 52 159 | 291 | 428 | 426 |
| 05 9 74 | Soest | 1 780 | 39 988 | 131 359 | 772 | 9 459 | 30 761 | 231 | 423 | 427 |
| 05 9 78 | Unna | 1 084 | 58 585 | 190 009 | 307 | 11 866 | 40 559 | 353 | 494 | 468 |
| | Zusammen ... | 37 364 | 1 543 862 | 5 371 610 | 15 652 | 355 849 | 1 265 316 | 239 | 434 | 425 |

¹⁾ Realsteuerkraft zusammen + Saldo aus Gemeindeanteil an der Einkommen- und Umsatzsteuer ./ Gewerbesteuerumlage

7 Realsteuerkraft und -anspannung 2012

7.2 Nach Landkreisen zusammengefaßte kreisangehörige Gemeinden

| Realsteuerkraft | | | | Gemeindeanteil an der Einkommensteuer | Gemeindeanteil an der Umsatzsteuer | Gewerbesteuerumlage | Gemeindliche Steuerkraft ¹⁾ | | Einwohnerzahl am 30.06. (endgültige Werte) | | Gemeinde-schlüsselnummer | |
|----------------------------|---------------|---------------|-----------|---------------------------------------|------------------------------------|---------------------|--|------------|--|-------------------------------|--------------------------|----------------------------------|
| Grundsteuer A | Grundsteuer B | Gewerbesteuer | zusammen | | | | insgesamt | Euro je EW | auf Grundlage früherer Zählungen | auf Grundlage des Zensus 2011 | | auf Grundlage früherer Zählungen |
| 1 000 Euro | | | | | | | | | | | | |
| Niedersachsen | | | | | | | | | | | | |
| | | | | | | | | | | | 03 | |
| | | | | | | | | | | | 03 4 | |
| 922 | 9 565 | 30 880 | 41 367 | 35 184 | 3 336 | 8 523 | 71 364 | 598 | 602 | 119 348 | 118 464 | 03 4 51 |
| 962 | 14 254 | 93 987 | 109 204 | 43 841 | 5 004 | 25 939 | 132 110 | 700 | 706 | 188 677 | 187 069 | 03 4 52 |
| 1 538 | 12 223 | 55 795 | 69 556 | 35 797 | 5 120 | 15 399 | 95 074 | 591 | 590 | 160 933 | 161 251 | 03 4 53 |
| 2 526 | 25 137 | 108 306 | 135 969 | 80 600 | 12 677 | 29 890 | 199 356 | 634 | 638 | 314 369 | 312 463 | 03 4 54 |
| 433 | 7 459 | 10 356 | 18 248 | 27 546 | 2 625 | 2 858 | 45 560 | 461 | 467 | 98 833 | 97 507 | 03 4 55 |
| 988 | 10 422 | 36 856 | 48 266 | 32 958 | 4 312 | 10 172 | 75 364 | 558 | 564 | 134 985 | 133 606 | 03 4 56 |
| 673 | 10 809 | 37 666 | 49 148 | 37 490 | 3 907 | 10 396 | 80 150 | 485 | 488 | 165 089 | 164 103 | 03 4 57 |
| 909 | 9 745 | 37 526 | 48 180 | 39 196 | 3 402 | 10 357 | 80 421 | 627 | 638 | 128 327 | 126 011 | 03 4 58 |
| 2 066 | 23 772 | 102 223 | 128 061 | 105 181 | 11 675 | 28 214 | 216 703 | 608 | 618 | 356 428 | 350 894 | 03 4 59 |
| 1 043 | 11 103 | 65 115 | 77 260 | 40 631 | 5 529 | 17 972 | 105 448 | 747 | 768 | 141 074 | 137 302 | 03 4 60 |
| 622 | 6 863 | 30 102 | 37 587 | 26 081 | 3 739 | 8 308 | 59 099 | 658 | 662 | 89 772 | 89 335 | 03 4 61 |
| 418 | 4 070 | 19 011 | 23 499 | 12 709 | 1 591 | 5 248 | 32 551 | 572 | 576 | 56 936 | 56 514 | 03 4 62 |
| 33 515 | 534 363 | 1 916 854 | 2 484 731 | 2 161 111 | 250 237 | 529 043 | 4 367 037 | 632 | 641 | 6 912 811 | 6 808 160 | |
| Nordrhein-Westfalen | | | | | | | | | | | | |
| | | | | | | | | | | | 05 | |
| | | | | | | | | | | | 05 1 | |
| 2 101 | 19 711 | 86 130 | 107 942 | 93 564 | 11 059 | 23 984 | 188 581 | 611 | 625 | 308 503 | 301 613 | 05 1 54 |
| 326 | 44 129 | 300 666 | 345 121 | 221 387 | 29 139 | 82 939 | 512 709 | 1 038 | 1 074 | 494 068 | 477 583 | 05 1 58 |
| 828 | 35 802 | 152 887 | 189 518 | 197 745 | 24 007 | 42 209 | 369 061 | 830 | 842 | 444 591 | 438 547 | 05 1 62 |
| 825 | 21 367 | 79 730 | 101 921 | 115 235 | 11 794 | 21 998 | 206 953 | 691 | 700 | 299 676 | 295 850 | 05 1 66 |
| 939 | 30 588 | 101 078 | 132 605 | 168 158 | 16 154 | 27 187 | 289 730 | 621 | 631 | 466 655 | 459 165 | 05 1 70 |
| | | | | | | | | | | | 05 3 | |
| 438 | 38 241 | 165 653 | 204 332 | 185 311 | 25 243 | 44 258 | 370 627 | 655 | 686 | 565 850 | 540 660 | 05 3 34 |
| 985 | 17 772 | 55 549 | 74 306 | 90 596 | 10 447 | 15 306 | 160 043 | 600 | 620 | 266 874 | 258 319 | 05 3 58 |
| 853 | 34 037 | 116 314 | 151 204 | 191 891 | 19 349 | 31 813 | 330 630 | 709 | 729 | 466 415 | 453 710 | 05 3 62 |
| 652 | 13 443 | 38 725 | 52 820 | 65 260 | 6 307 | 10 694 | 113 693 | 597 | 605 | 190 585 | 187 811 | 05 3 66 |
| 795 | 16 815 | 57 347 | 74 957 | 75 816 | 6 573 | 15 843 | 141 503 | 555 | 570 | 254 753 | 248 148 | 05 3 70 |
| 411 | 18 240 | 101 664 | 120 315 | 99 041 | 13 591 | 28 059 | 204 887 | 734 | 754 | 279 052 | 271 838 | 05 3 74 |
| 274 | 21 079 | 54 193 | 75 545 | 130 122 | 9 384 | 14 952 | 200 099 | 725 | 720 | 276 153 | 277 826 | 05 3 78 |
| 812 | 43 167 | 129 497 | 173 476 | 247 619 | 17 959 | 35 959 | 403 095 | 671 | 695 | 600 757 | 579 955 | 05 3 82 |
| | | | | | | | | | | | 05 5 | |
| 2 093 | 25 229 | 135 529 | 162 851 | 113 824 | 15 241 | 37 609 | 254 308 | 690 | 699 | 368 742 | 363 774 | 05 5 54 |
| 1 628 | 14 398 | 47 495 | 63 520 | 79 263 | 6 869 | 13 071 | 136 581 | 624 | 635 | 218 817 | 215 043 | 05 5 58 |
| 500 | 35 976 | 105 169 | 141 646 | 204 422 | 21 757 | 28 987 | 338 838 | 543 | 550 | 624 249 | 616 589 | 05 5 62 |
| 2 010 | 30 658 | 105 239 | 137 906 | 138 251 | 16 252 | 29 206 | 263 203 | 595 | 606 | 442 420 | 433 994 | 05 5 66 |
| 1 740 | 18 503 | 76 310 | 96 554 | 94 979 | 11 711 | 21 044 | 182 199 | 657 | 667 | 277 185 | 273 136 | 05 5 70 |
| | | | | | | | | | | | 05 7 | |
| 1 206 | 27 413 | 193 054 | 221 673 | 129 985 | 20 541 | 53 261 | 318 938 | 898 | 908 | 354 975 | 351 211 | 05 7 54 |
| 534 | 17 355 | 78 981 | 96 870 | 86 397 | 13 905 | 21 801 | 175 372 | 709 | 703 | 247 429 | 249 638 | 05 7 58 |
| 911 | 9 139 | 25 850 | 35 900 | 41 218 | 5 224 | 7 134 | 75 208 | 517 | 521 | 145 332 | 144 346 | 05 7 62 |
| 943 | 25 454 | 93 450 | 119 847 | 113 869 | 15 385 | 25 818 | 223 284 | 640 | 643 | 348 655 | 347 199 | 05 7 66 |
| 1 278 | 22 126 | 88 080 | 111 484 | 101 639 | 15 663 | 24 318 | 204 467 | 656 | 658 | 311 805 | 310 553 | 05 7 70 |
| 1 081 | 20 591 | 79 366 | 101 037 | 96 621 | 13 558 | 21 908 | 189 308 | 629 | 640 | 300 946 | 295 584 | 05 7 74 |
| | | | | | | | | | | | 05 9 | |
| 240 | 23 023 | 103 535 | 126 798 | 131 961 | 15 955 | 28 576 | 246 138 | 747 | 758 | 329 341 | 324 641 | 05 9 54 |
| 768 | 18 176 | 78 397 | 97 342 | 88 744 | 13 188 | 21 756 | 177 518 | 671 | 671 | 264 602 | 264 557 | 05 9 58 |
| 540 | 30 553 | 142 991 | 174 084 | 158 405 | 24 584 | 39 465 | 317 608 | 743 | 753 | 427 269 | 421 560 | 05 9 62 |
| 254 | 9 197 | 61 714 | 71 165 | 52 155 | 7 590 | 17 033 | 113 876 | 824 | 838 | 138 214 | 135 949 | 05 9 66 |
| 268 | 20 319 | 130 398 | 150 986 | 103 881 | 16 428 | 36 422 | 234 874 | 836 | 852 | 281 055 | 275 722 | 05 9 70 |
| 1 390 | 19 863 | 76 902 | 98 155 | 102 390 | 13 438 | 21 229 | 192 753 | 634 | 649 | 304 028 | 296 899 | 05 9 74 |
| 552 | 24 919 | 101 399 | 126 870 | 131 914 | 16 637 | 28 001 | 247 421 | 606 | 628 | 408 437 | 393 850 | 05 9 78 |
| 28 174 | 747 284 | 3 163 291 | 3 938 749 | 3 851 662 | 464 933 | 871 837 | 7 383 506 | 690 | 703 | 10 707 433 | 10 505 270 | |

7 Realsteuerkraft und -anspannung 2012

7.2 Nach Landkreisen zusammengefaßte kreisangehörige Gemeinden

| Gemeinde-schlüssel-nummer | Regierungsbezirk Landkreis | Realsteuern | | | | | | | | |
|---------------------------|--|----------------|----------------|----------------|----------------|----------------|----------------|----------------|----------------|----------------|
| | | Istaufkommen | | | Grundbetrag | | | Hebesatz | | |
| | | Grund-steuer A | Grund-steuer B | Gewerbe-steuer | Grund-steuer A | Grund-steuer B | Gewerbe-steuer | Grund-steuer A | Grund-steuer B | Gewerbe-steuer |
| 1 000 Euro | | | | | | % | | | | |
| 07 | Rheinland-Pfalz | | | | | | | | | |
| 07 1 | Reg.Bez. Koblenz | | | | | | | | | |
| 07 1 31 | Ahnweiler | 388 | 14 660 | 34 077 | 134 | 4 205 | 9 614 | 289 | 349 | 354 |
| 07 1 32 | Altenkirchen (Westerwald) | 369 | 14 004 | 43 365 | 118 | 3 934 | 11 550 | 312 | 356 | 375 |
| 07 1 33 | Bad Kreuznach | 889 | 16 762 | 48 652 | 301 | 4 722 | 12 732 | 295 | 355 | 382 |
| 07 1 34 | Birkenfeld | 316 | 9 066 | 23 801 | 99 | 2 469 | 6 351 | 320 | 367 | 375 |
| 07 1 35 | Cochem-Zell | 546 | 6 680 | 16 629 | 185 | 1 902 | 4 727 | 295 | 351 | 352 |
| 07 1 37 | Mayen-Koblenz | 729 | 23 317 | 86 633 | 236 | 6 699 | 23 675 | 309 | 348 | 366 |
| 07 1 38 | Neuwied | 305 | 22 494 | 75 607 | 110 | 6 531 | 21 434 | 278 | 344 | 353 |
| 07 1 40 | Rhein-Hunsrück-Kreis | 697 | 11 438 | 36 492 | 237 | 3 344 | 10 426 | 295 | 342 | 350 |
| 07 1 41 | Rhein-Lahn-Kreis | 517 | 12 412 | 39 809 | 177 | 3 481 | 10 921 | 293 | 357 | 365 |
| 07 1 43 | Westerwaldkreis | 493 | 21 188 | 77 279 | 172 | 6 201 | 22 177 | 287 | 342 | 348 |
| 07 2 | Reg.Bez. Trier | | | | | | | | | |
| 07 2 31 | Berncastel-Wittlich | 1 044 | 11 565 | 45 714 | 331 | 3 403 | 12 849 | 315 | 340 | 356 |
| 07 2 32 | Eifelkreis Bitburg-Prüm | 1 191 | 10 132 | 33 144 | 310 | 2 415 | 8 916 | 384 | 420 | 372 |
| 07 2 33 | Vulkaneifel | 466 | 5 528 | 23 379 | 150 | 1 523 | 6 622 | 312 | 363 | 353 |
| 07 2 35 | Trier-Saarburg | 1 021 | 13 350 | 25 257 | 316 | 3 640 | 7 155 | 323 | 367 | 353 |
| 07 3 | Reg.Bez. Rheinhessen-Pfalz | | | | | | | | | |
| 07 3 31 | Alzey-Worms | 1 922 | 12 562 | 31 051 | 671 | 3 611 | 8 714 | 286 | 348 | 356 |
| 07 3 32 | Bad Dürkheim | 1 050 | 15 538 | 33 648 | 360 | 4 434 | 9 082 | 292 | 350 | 370 |
| 07 3 33 | Donnersbergkreis | 660 | 7 699 | 24 657 | 205 | 2 171 | 6 793 | 322 | 355 | 363 |
| 07 3 34 | Germersheim | 444 | 12 834 | 51 503 | 153 | 3 763 | 14 192 | 290 | 341 | 363 |
| 07 3 35 | Kaiserslautern | 318 | 13 004 | 23 066 | 110 | 3 715 | 6 519 | 289 | 350 | 354 |
| 07 3 36 | Kusel | 314 | 6 371 | 8 656 | 104 | 1 754 | 2 426 | 302 | 363 | 357 |
| 07 3 37 | Südliche Weinstraße | 1 215 | 11 307 | 25 279 | 421 | 3 305 | 7 041 | 289 | 342 | 359 |
| 07 3 38 | Rhein-Pfalz-Kreis | 518 | 18 118 | 29 287 | 182 | 5 417 | 8 311 | 284 | 334 | 352 |
| 07 3 39 | Mainz-Bingen | 1 441 | 18 837 | 203 845 | 494 | 6 042 | 59 088 | 292 | 312 | 345 |
| 07 3 40 | Südwestpfalz | 424 | 10 843 | 22 215 | 148 | 3 173 | 6 232 | 287 | 342 | 356 |
| | Zusammen ... | 17 277 | 319 708 | 1 063 044 | 5 723 | 91 854 | 297 548 | 302 | 348 | 357 |
| 10 | Saarland | | | | | | | | | |
| 10 0 41 | Stadtverband Saarbrücken | 136 | 49 252 | 147 698 | 52 | 11 919 | 33 195 | 264 | 413 | 445 |
| 10 0 42 | Merzig-Wadern | 332 | 8 638 | 23 571 | 131 | 2 865 | 5 954 | 253 | 301 | 396 |
| 10 0 43 | Neunkirchen | 134 | 11 541 | 33 723 | 51 | 3 573 | 7 913 | 261 | 323 | 426 |
| 10 0 44 | Saarlouis | 269 | 19 568 | 70 502 | 104 | 6 347 | 17 101 | 259 | 308 | 412 |
| 10 0 45 | Saarpfalz-Kreis | 214 | 18 902 | 72 631 | 84 | 5 111 | 19 007 | 254 | 370 | 382 |
| 10 0 46 | Sankt Wendel | 233 | 6 726 | 28 165 | 99 | 2 357 | 7 789 | 235 | 285 | 362 |
| | Zusammen ... | 1 318 | 114 627 | 376 289 | 522 | 32 173 | 90 959 | 253 | 356 | 414 |
| 01 | Schleswig-Holstein | | | | | | | | | |
| 01 0 51 | Dithmarschen | 2 005 | 15 646 | 46 073 | 710 | 4 700 | 13 497 | 282 | 333 | 341 |
| 01 0 53 | Herzogtum Lauenburg | 1 241 | 22 183 | 54 059 | 447 | 6 771 | 15 519 | 278 | 328 | 348 |
| 01 0 54 | Nordfriesland | 2 906 | 25 221 | 83 063 | 926 | 7 495 | 23 572 | 314 | 337 | 352 |
| 01 0 55 | Ostholstein | 2 165 | 25 978 | 53 909 | 663 | 7 740 | 15 758 | 327 | 336 | 342 |
| 01 0 56 | Pinneberg | 1 371 | 39 443 | 122 279 | 466 | 12 180 | 36 129 | 294 | 324 | 338 |
| 01 0 57 | Plön | 1 424 | 14 728 | 42 231 | 518 | 4 690 | 13 313 | 275 | 314 | 317 |
| 01 0 58 | Rendsburg-Eckernförde | 2 730 | 28 239 | 75 131 | 935 | 8 996 | 22 521 | 292 | 314 | 334 |
| 01 0 59 | Schleswig-Flensburg | 2 736 | 21 549 | 52 396 | 898 | 6 702 | 14 983 | 305 | 322 | 350 |
| 01 0 60 | Segeberg | 1 629 | 33 537 | 115 046 | 557 | 9 814 | 30 836 | 293 | 342 | 373 |
| 01 0 61 | Steinburg | 1 326 | 16 149 | 38 503 | 493 | 5 035 | 11 585 | 269 | 321 | 332 |
| 01 0 62 | Stormarn | 1 049 | 30 867 | 146 697 | 346 | 9 337 | 42 796 | 303 | 331 | 343 |
| | Zusammen ... | 20 582 | 273 540 | 829 386 | 6 958 | 83 461 | 240 509 | 296 | 328 | 345 |

¹⁾ Realsteuerkraft zusammen + Saldo aus Gemeindeanteil an der Einkommen- und Umsatzsteuer ./ Gewerbesteuerumlage

7 Realsteuerkraft und -anspannung 2012
 7.2 Nach Landkreisen zusammengefaßte kreisangehörige Gemeinden

| Realsteuerkraft | | | | Gemeindeanteil an der Einkommensteuer | Gemeindeanteil an der Umsatzsteuer | Gewerbesteuerumlage | Gemeindliche Steuerkraft ¹⁾ | | | Einwohnerzahl am 30.06. (endgültige Werte) | | Gemeinde-schlüsselnummer |
|---------------------------|---------------|---------------|----------|---------------------------------------|------------------------------------|---------------------|--|------------|-------|--|-------------------------------|--------------------------|
| Grundsteuer A | Grundsteuer B | Gewerbesteuer | zusammen | | | | insgesamt | Euro je EW | | auf Grundlage früherer Zählungen | auf Grundlage des Zensus 2011 | |
| 1 000 Euro | | | | | | | | | | | | |
| Rheinland-Pfalz | | | | | | | | | | | | 07 |
| | | | | | | | | | | | | 07 1 |
| 242 | 8 831 | 24 035 | 33 108 | 42 894 | 3 019 | 6 634 | 72 387 | 570 | 575 | 127 058 | 125 866 | 07 1 31 |
| 213 | 8 262 | 28 874 | 37 349 | 40 027 | 3 892 | 7 970 | 73 298 | 562 | 566 | 130 413 | 129 540 | 07 1 32 |
| 542 | 9 917 | 31 830 | 42 289 | 51 260 | 5 171 | 8 785 | 89 935 | 579 | 579 | 155 278 | 155 316 | 07 1 33 |
| 178 | 5 185 | 15 876 | 21 240 | 22 723 | 3 238 | 4 382 | 42 818 | 523 | 524 | 81 868 | 81 714 | 07 1 34 |
| 332 | 3 993 | 11 817 | 16 143 | 18 228 | 1 583 | 3 262 | 32 693 | 520 | 512 | 62 830 | 63 793 | 07 1 35 |
| 424 | 14 069 | 59 188 | 73 681 | 73 772 | 7 003 | 16 336 | 138 120 | 659 | 658 | 209 534 | 210 057 | 07 1 37 |
| 198 | 13 714 | 53 584 | 67 496 | 61 575 | 7 189 | 14 761 | 121 499 | 674 | 674 | 180 206 | 180 183 | 07 1 38 |
| 426 | 7 021 | 26 064 | 33 511 | 33 184 | 3 212 | 7 194 | 62 714 | 622 | 619 | 100 882 | 101 371 | 07 1 40 |
| 318 | 7 309 | 27 302 | 34 929 | 41 321 | 3 110 | 7 535 | 71 825 | 588 | 588 | 122 203 | 122 188 | 07 1 41 |
| 309 | 13 023 | 55 443 | 68 775 | 67 139 | 6 644 | 15 302 | 127 255 | 645 | 638 | 197 392 | 199 382 | 07 1 43 |
| | | | | | | | | | | | | 07 2 |
| 596 | 7 146 | 32 124 | 39 865 | 33 203 | 3 695 | 8 866 | 67 896 | 619 | 611 | 109 673 | 111 036 | 07 2 31 |
| 558 | 5 071 | 22 289 | 27 919 | 23 924 | 3 003 | 6 152 | 48 694 | 518 | 507 | 94 003 | 95 965 | 07 2 32 |
| 269 | 3 198 | 16 556 | 20 024 | 17 533 | 1 783 | 4 569 | 34 771 | 574 | 566 | 60 541 | 61 435 | 07 2 33 |
| 570 | 7 644 | 17 889 | 26 102 | 41 738 | 2 391 | 4 937 | 65 293 | 456 | 454 | 143 172 | 143 821 | 07 2 35 |
| | | | | | | | | | | | | 07 3 |
| 1 207 | 7 583 | 21 785 | 30 576 | 48 699 | 2 535 | 6 013 | 75 797 | 608 | 606 | 124 577 | 125 107 | 07 3 31 |
| 648 | 9 311 | 22 706 | 32 665 | 55 927 | 3 025 | 6 267 | 85 350 | 645 | 652 | 132 343 | 130 870 | 07 3 32 |
| 369 | 4 559 | 16 983 | 21 910 | 25 932 | 1 939 | 4 717 | 45 064 | 598 | 596 | 75 341 | 75 670 | 07 3 33 |
| 276 | 7 903 | 35 480 | 43 659 | 48 561 | 4 410 | 9 792 | 86 838 | 694 | 698 | 125 137 | 124 447 | 07 3 34 |
| 198 | 7 802 | 16 296 | 24 295 | 34 673 | 1 980 | 4 501 | 56 447 | 541 | 539 | 104 383 | 104 697 | 07 3 35 |
| 188 | 3 683 | 6 065 | 9 935 | 22 032 | 1 574 | 1 674 | 31 867 | 446 | 442 | 71 519 | 72 135 | 07 3 36 |
| 757 | 6 941 | 17 603 | 25 301 | 40 570 | 2 729 | 4 858 | 63 742 | 584 | 587 | 109 134 | 108 569 | 07 3 37 |
| 328 | 11 377 | 20 779 | 32 484 | 66 965 | 2 893 | 5 735 | 96 607 | 647 | 655 | 149 249 | 147 593 | 07 3 38 |
| 890 | 12 689 | 147 720 | 161 298 | 94 506 | 7 958 | 40 802 | 222 960 | 1 097 | 1 105 | 203 264 | 201 695 | 07 3 39 |
| 266 | 6 664 | 15 580 | 22 510 | 31 976 | 2 021 | 4 300 | 52 207 | 534 | 534 | 97 798 | 97 706 | 07 3 40 |
| 10 301 | 192 893 | 743 869 | 947 064 | 1 038 363 | 85 996 | 205 344 | 1 866 079 | 629 | 628 | 2 967 798 | 2 970 156 | |
| Saarland | | | | | | | | | | | | 10 |
| 93 | 25 030 | 82 988 | 108 111 | 94 413 | 19 460 | 22 905 | 199 080 | 602 | 610 | 330 958 | 326 561 | 10 0 41 |
| 236 | 6 017 | 14 885 | 21 138 | 26 684 | 3 194 | 4 108 | 46 909 | 449 | 453 | 104 537 | 103 594 | 10 0 42 |
| 92 | 7 503 | 19 783 | 27 378 | 38 443 | 4 333 | 5 460 | 64 694 | 476 | 481 | 135 866 | 134 445 | 10 0 43 |
| 188 | 13 329 | 42 752 | 56 268 | 59 160 | 8 452 | 11 799 | 112 081 | 555 | 569 | 201 920 | 197 054 | 10 0 44 |
| 151 | 10 734 | 47 518 | 58 403 | 50 305 | 7 533 | 13 115 | 103 126 | 696 | 713 | 148 112 | 144 610 | 10 0 45 |
| 178 | 4 950 | 19 472 | 24 601 | 26 751 | 2 924 | 5 374 | 48 901 | 546 | 547 | 89 628 | 89 468 | 10 0 46 |
| 939 | 67 564 | 227 398 | 295 900 | 295 756 | 45 896 | 62 762 | 574 790 | 569 | 577 | 1 011 021 | 995 732 | |
| Schleswig-Holstein | | | | | | | | | | | | 01 |
| 1 278 | 9 871 | 33 742 | 44 891 | 35 611 | 3 947 | 9 316 | 75 132 | 561 | 563 | 133 915 | 133 341 | 01 0 51 |
| 804 | 14 220 | 38 797 | 53 821 | 67 760 | 4 302 | 10 936 | 114 947 | 613 | 613 | 187 589 | 187 485 | 01 0 53 |
| 1 667 | 15 739 | 58 929 | 76 335 | 44 182 | 5 212 | 16 374 | 109 356 | 663 | 671 | 164 879 | 163 030 | 01 0 54 |
| 1 193 | 16 253 | 39 396 | 56 842 | 60 144 | 5 192 | 10 873 | 111 304 | 546 | 562 | 204 014 | 198 164 | 01 0 55 |
| 839 | 25 578 | 90 322 | 116 740 | 124 872 | 9 970 | 24 827 | 226 755 | 742 | 761 | 305 741 | 297 970 | 01 0 56 |
| 932 | 9 850 | 33 282 | 44 064 | 42 496 | 2 185 | 9 198 | 79 547 | 597 | 626 | 133 216 | 127 023 | 01 0 57 |
| 1 684 | 18 891 | 56 303 | 76 878 | 92 434 | 6 574 | 15 663 | 160 223 | 596 | 597 | 268 611 | 268 445 | 01 0 58 |
| 1 617 | 14 075 | 37 459 | 53 151 | 55 969 | 4 007 | 10 337 | 102 789 | 522 | 526 | 197 012 | 195 382 | 01 0 59 |
| 1 002 | 20 610 | 77 091 | 98 703 | 100 369 | 10 131 | 21 217 | 187 986 | 722 | 719 | 260 445 | 261 480 | 01 0 60 |
| 887 | 10 573 | 28 961 | 40 422 | 41 231 | 5 151 | 7 948 | 78 855 | 597 | 605 | 132 162 | 130 432 | 01 0 61 |
| 623 | 19 608 | 106 989 | 127 220 | 102 856 | 9 138 | 29 367 | 209 847 | 906 | 905 | 231 651 | 231 929 | 01 0 62 |
| 12 525 | 175 269 | 601 271 | 789 065 | 767 924 | 65 809 | 166 057 | 1 456 741 | 656 | 664 | 2 219 235 | 2 194 681 | |

7 Realsteuerkraft und -anspannung

7.2 Nach Landkreisen zusammengefaßte kreisangehörige Gemeinden

| Gemeinde- schlüssel- nummer | Regierungsbezirk ----- Landkreis | Realsteuern | | | | | | | | |
|-----------------------------------|--|--------------------|--------------------|--------------------|--------------------|--------------------|--------------------|--------------------|--------------------|--------------------|
| | | Istaufkommen | | | Grundbetrag | | | Hebesatz | | |
| | | Grund- steuer A | Grund- steuer B | Gewerbe- steuer | Grund- steuer A | Grund- steuer B | Gewerbe- steuer | Grund- steuer A | Grund- steuer B | Gewerbe- steuer |
| 1 000 Euro | | | | | | % | | | | |
| 12 | Brandenburg | | | | | | | | | |
| 12 0 60 | Barnim | 494 | 16 285 | 28 567 | 176 | 4 052 | 8 409 | 280 | 402 | 340 |
| 12 0 61 | Dahme-Spreewald | 876 | 15 945 | 71 794 | 249 | 4 404 | 30 271 | 352 | 362 | 237 |
| 12 0 62 | Elbe-Elster | 795 | 9 331 | 20 131 | 315 | 2 562 | 6 411 | 252 | 364 | 314 |
| 12 0 63 | Havelland | 987 | 15 404 | 33 779 | 345 | 3 923 | 10 267 | 286 | 393 | 329 |
| 12 0 64 | Märkisch Oderland | 1 368 | 16 222 | 40 447 | 524 | 4 447 | 14 007 | 261 | 365 | 289 |
| 12 0 65 | Oberhavel | 687 | 17 576 | 61 315 | 233 | 4 998 | 22 131 | 295 | 352 | 277 |
| 12 0 66 | Oberspreewald-Lausitz | 353 | 10 051 | 31 559 | 134 | 2 739 | 8 973 | 264 | 367 | 352 |
| 12 0 67 | Oder-Spree | 921 | 17 517 | 28 325 | 271 | 4 700 | 8 322 | 339 | 373 | 340 |
| 12 0 68 | Ostprignitz-Ruppin | 1 121 | 9 713 | 20 377 | 411 | 2 653 | 6 311 | 273 | 366 | 323 |
| 12 0 69 | Potsdam-Mittelmark | 968 | 19 415 | 46 564 | 365 | 5 256 | 14 480 | 265 | 369 | 322 |
| 12 0 70 | Prignitz | 1 372 | 7 101 | 16 011 | 488 | 1 912 | 5 132 | 281 | 371 | 312 |
| 12 0 71 | Spree-Neiße | 554 | 10 913 | 38 526 | 204 | 2 984 | 10 965 | 272 | 366 | 351 |
| 12 0 72 | Teltow-Fläming | 860 | 15 389 | 84 256 | 311 | 4 257 | 29 739 | 276 | 361 | 283 |
| 12 0 73 | Uckermark | 1 882 | 12 712 | 21 726 | 714 | 3 223 | 6 568 | 263 | 394 | 331 |
| | Zusammen ... | 13 237 | 193 574 | 543 375 | 4 742 | 52 108 | 181 987 | 279 | 371 | 299 |
| 13 | Mecklenburg-Vorpommern | | | | | | | | | |
| 13 071 | Mecklenburgische Seenplatte | 3 158 | 25 723 | 59 615 | 1 183 | 6 689 | 17 384 | 267 | 385 | 343 |
| 13 072 | Landkreis Rostock | 2 373 | 17 769 | 47 040 | 935 | 5 140 | 15 060 | 254 | 346 | 312 |
| 13 073 | Vorpommern-Rügen | 2 410 | 22 369 | 48 893 | 805 | 5 900 | 14 072 | 299 | 379 | 347 |
| 13 074 | Nordwestmecklenburg | 1 875 | 13 303 | 27 693 | 727 | 3 633 | 8 231 | 258 | 366 | 336 |
| 13 075 | Vorpommern-Greifswald | 2 022 | 20 332 | 46 853 | 763 | 5 578 | 13 253 | 265 | 365 | 354 |
| 13 076 | Ludwigslust-Parchim | 2 338 | 18 772 | 48 467 | 901 | 5 684 | 15 964 | 259 | 330 | 304 |
| | Zusammen ... | 14 175 | 118 268 | 278 561 | 5 314 | 32 622 | 83 964 | 267 | 363 | 332 |
| 14 | Sachsen | | | | | | | | | |
| 145 | Direktion Chemnitz | | | | | | | | | |
| 14 5 21 | Erzgebirgskreis | 721 | 30 727 | 77 507 | 244 | 7 776 | 20 083 | 296 | 395 | 386 |
| 14 5 22 | Mittelsachsen | 2 248 | 30 602 | 90 547 | 738 | 7 444 | 23 752 | 305 | 411 | 381 |
| 14 5 23 | Vogtlandkreis | 636 | 24 304 | 64 665 | 208 | 5 848 | 16 565 | 306 | 416 | 390 |
| 14 5 24 | Zwickau | 771 | 31 866 | 142 151 | 254 | 7 320 | 33 838 | 303 | 435 | 420 |
| 146 | Direktion Dresden | | | | | | | | | |
| 14 6 25 | Bautzen | 1 461 | 27 847 | 83 448 | 483 | 6 998 | 21 753 | 302 | 398 | 384 |
| 14 6 26 | Görlitz | 1 270 | 25 829 | 72 701 | 416 | 6 016 | 17 959 | 305 | 429 | 405 |
| 14 6 27 | Meißen | 1 591 | 22 984 | 78 756 | 522 | 5 788 | 20 289 | 305 | 397 | 388 |
| 14 6 28 | Sächsische Schweiz-Osterzgebirge | 1 110 | 21 924 | 65 799 | 362 | 5 512 | 16 660 | 307 | 398 | 395 |
| 147 | Direktion Leipzig | | | | | | | | | |
| 14 7 29 | Leipzig | 1 882 | 25 012 | 68 817 | 600 | 6 200 | 17 572 | 314 | 403 | 392 |
| 14 7 30 | Nordsachsen | 1 946 | 20 762 | 49 253 | 653 | 5 155 | 12 677 | 298 | 403 | 389 |
| | Zusammen ... | 13 636 | 261 857 | 793 644 | 4 480 | 64 057 | 201 148 | 304 | 409 | 395 |

¹⁾ Realsteuerkraft zusammen + Saldo aus Gemeindeanteil an der Einkommen- und Umsatzsteuer ./, Gewerbesteuerumlage

7 Realsteuerkraft und -anspannung
 7.2 Nach Landkreisen zusammengefaßte kreisangehörige Gemeinden

| Realsteuerkraft | | | | Gemeindeanteil an der Einkommensteuer | Gemeindeanteil an der Umsatzsteuer | Gewerbesteuerumlage | Gemeindliche Steuerkraft ¹⁾ | | Einwohnerzahl am 30.06. (endgültige Werte) | | Gemeinde-schlüsselnummer | |
|-------------------------------|---------------|---------------|----------|---------------------------------------|------------------------------------|---------------------|--|------------|--|-------------------------------|--------------------------|----------------------------------|
| Grundsteuer A | Grundsteuer B | Gewerbesteuer | zusammen | | | | insgesamt | Euro je EW | auf Grundlage früherer Zählungen | auf Grundlage des Zensus 2011 | | auf Grundlage früherer Zählungen |
| 1 000 Euro | | | | | | | | | | | | |
| Brandenburg | | | | | | | | | | | 12 | |
| 318 | 8 509 | 21 023 | 29 849 | 45 222 | 4 310 | 3 191 | 76 190 | 430 | 441 | 177 120 | 172 779 | 12 0 60 |
| 448 | 9 248 | 75 678 | 85 374 | 40 404 | 5 431 | 10 595 | 120 614 | 747 | 754 | 161 453 | 160 023 | 12 0 61 |
| 568 | 5 379 | 16 028 | 21 975 | 17 337 | 3 074 | 2 244 | 40 142 | 366 | 370 | 109 606 | 108 412 | 12 0 62 |
| 622 | 8 237 | 25 667 | 34 526 | 38 664 | 3 655 | 3 593 | 73 252 | 472 | 479 | 155 213 | 152 916 | 12 0 63 |
| 944 | 9 339 | 35 016 | 45 299 | 45 867 | 4 460 | 4 806 | 90 820 | 479 | 486 | 189 421 | 186 850 | 12 0 64 |
| 420 | 10 495 | 55 327 | 66 242 | 54 183 | 7 945 | 7 760 | 120 611 | 592 | 598 | 203 857 | 201 550 | 12 0 65 |
| 241 | 5 751 | 22 433 | 28 425 | 21 370 | 4 852 | 3 121 | 51 525 | 432 | 444 | 119 254 | 116 145 | 12 0 66 |
| 488 | 9 869 | 20 805 | 31 163 | 41 894 | 5 420 | 2 913 | 75 564 | 414 | 426 | 182 452 | 177 505 | 12 0 67 |
| 740 | 5 571 | 15 779 | 22 090 | 18 351 | 3 173 | 2 209 | 41 405 | 407 | 416 | 101 765 | 99 417 | 12 0 68 |
| 657 | 11 038 | 36 199 | 47 895 | 61 187 | 5 860 | 5 068 | 109 874 | 533 | 539 | 205 953 | 203 679 | 12 0 69 |
| 879 | 4 015 | 12 831 | 17 724 | 13 913 | 2 237 | 1 796 | 32 078 | 398 | 405 | 80 552 | 79 261 | 12 0 70 |
| 367 | 6 266 | 27 413 | 34 046 | 25 120 | 4 860 | 3 837 | 60 189 | 485 | 498 | 124 011 | 120 943 | 12 0 71 |
| 560 | 8 939 | 74 347 | 83 847 | 40 365 | 6 262 | 10 379 | 120 094 | 743 | 753 | 161 577 | 159 547 | 12 0 72 |
| 1 285 | 6 768 | 16 421 | 24 474 | 22 389 | 3 612 | 2 296 | 48 179 | 378 | 391 | 127 561 | 123 137 | 12 0 73 |
| 8 536 | 109 427 | 454 967 | 572 930 | 486 267 | 65 149 | 63 807 | 1 060 538 | 505 | 514 | 2 099 795 | 2 062 164 | |
| Mecklenburg-Vorpommern | | | | | | | | | | | 13 | |
| 2 130 | 14 047 | 43 461 | 59 638 | 46 143 | 9 492 | 6 085 | 109 189 | 405 | 411 | 269 668 | 265 610 | 13 0 51 |
| 1 683 | 10 794 | 37 649 | 50 125 | 41 811 | 5 420 | 5 271 | 92 085 | 430 | 436 | 214 205 | 211 211 | 13 0 52 |
| 1 449 | 12 389 | 35 179 | 49 018 | 37 607 | 6 782 | 4 925 | 88 482 | 386 | 394 | 229 180 | 224 604 | 13 0 53 |
| 1 308 | 7 628 | 20 578 | 29 515 | 31 058 | 4 506 | 2 881 | 62 198 | 392 | 400 | 158 834 | 155 568 | 13 0 54 |
| 1 373 | 11 713 | 33 133 | 46 219 | 38 494 | 6 993 | 4 639 | 87 068 | 358 | 363 | 243 156 | 239 952 | 13 0 55 |
| 1 622 | 11 936 | 39 909 | 53 467 | 42 474 | 5 762 | 5 587 | 96 115 | 445 | 451 | 216 144 | 213 002 | 13 0 56 |
| 9 565 | 68 506 | 209 910 | 287 981 | 237 587 | 38 956 | 29 387 | 535 137 | 402 | 409 | 1 331 187 | 1 309 947 | |
| Sachsen | | | | | | | | | | | 14 | |
| 439 | 16 330 | 50 208 | 66 976 | 52 094 | 11 226 | 7 029 | 123 267 | 341 | 345 | 361 711 | 357 090 | 14 5 21 |
| 1 328 | 15 632 | 59 380 | 76 341 | 54 314 | 11 964 | 8 313 | 134 306 | 415 | 422 | 323 337 | 318 529 | 14 5 22 |
| 374 | 12 281 | 41 413 | 54 068 | 38 375 | 8 629 | 5 798 | 95 274 | 396 | 401 | 240 551 | 237 356 | 14 5 23 |
| 457 | 15 372 | 84 595 | 100 424 | 58 109 | 15 341 | 11 843 | 162 031 | 481 | 489 | 336 630 | 331 677 | 14 5 24 |
| 869 | 14 696 | 54 383 | 69 948 | 54 290 | 12 698 | 7 613 | 129 323 | 408 | 414 | 317 247 | 312 276 | 14 6 25 |
| 749 | 12 634 | 44 898 | 58 280 | 37 586 | 9 283 | 6 286 | 98 863 | 364 | 372 | 271 656 | 266 007 | 14 6 26 |
| 940 | 12 155 | 50 723 | 63 817 | 47 598 | 9 937 | 7 101 | 114 251 | 456 | 466 | 250 482 | 245 412 | 14 6 27 |
| 652 | 11 575 | 41 650 | 53 877 | 44 589 | 7 923 | 5 831 | 100 558 | 402 | 409 | 250 424 | 245 865 | 14 6 28 |
| 1 080 | 13 020 | 43 930 | 58 030 | 50 932 | 9 801 | 6 150 | 112 613 | 426 | 433 | 264 253 | 259 955 | 14 7 29 |
| 1 175 | 10 826 | 31 693 | 43 693 | 35 532 | 7 799 | 4 437 | 82 587 | 406 | 414 | 203 463 | 199 395 | 14 7 30 |
| 8 064 | 134 520 | 502 870 | 645 454 | 473 419 | 104 601 | 70 401 | 1 153 073 | 409 | 416 | 2 819 754 | 2 773 562 | |

7 Realsteuerkraft und -anspannung

7.2 Nach Landkreisen zusammengefaßte kreisangehörige Gemeinden

| Gemeinde- schlüssel- nummer | Regierungsbezirk ----- Landkreis | Realsteuern | | | | | | | | |
|-----------------------------------|--|--------------------|--------------------|--------------------|--------------------|--------------------|--------------------|--------------------|--------------------|--------------------|
| | | Istaufkommen | | | Grundbetrag | | | Hebesatz | | |
| | | Grund- steuer A | Grund- steuer B | Gewerbe- steuer | Grund- steuer A | Grund- steuer B | Gewerbe- steuer | Grund- steuer A | Grund- steuer B | Gewerbe- steuer |
| 1 000 Euro | | | | | | % | | | | |
| 15 Sachsen-Anhalt | | | | | | | | | | |
| 15 081 | Altmarkkreis Salzwedel | 1 504 | 7 593 | 25 156 | 518 | 2 246 | 7 188 | 291 | 338 | 350 |
| 15 082 | Anhalt-Bitterfeld | 1 687 | 15 841 | 52 896 | 520 | 4 252 | 14 509 | 324 | 373 | 365 |
| 15 083 | Börde | 3 466 | 15 185 | 90 702 | 1 088 | 4 282 | 28 529 | 319 | 355 | 318 |
| 15 084 | Burgenlandkreis | 2 148 | 15 656 | 55 190 | 685 | 4 171 | 16 812 | 314 | 375 | 328 |
| 15 085 | Harz | 2 708 | 20 562 | 50 121 | 768 | 5 189 | 13 104 | 353 | 396 | 382 |
| 15 086 | Jerichower Land | 1 018 | 7 507 | 20 500 | 364 | 2 159 | 6 147 | 279 | 348 | 334 |
| 15 087 | Mansfeld-Südharz | 1 892 | 12 137 | 23 671 | 583 | 3 300 | 6 946 | 325 | 368 | 341 |
| 15 088 | Saalekreis | 2 238 | 17 641 | 69 322 | 795 | 5 066 | 22 237 | 282 | 348 | 312 |
| 15 089 | Salzlandkreis | 2 830 | 16 592 | 50 009 | 940 | 4 421 | 13 993 | 301 | 375 | 357 |
| 15 090 | Stendal | 1 768 | 9 193 | 20 598 | 661 | 2 554 | 5 781 | 268 | 360 | 356 |
| 15 091 | Wittenberg | 971 | 11 993 | 46 839 | 345 | 3 265 | 13 031 | 281 | 367 | 359 |
| | Zusammen ... | 22 229 | 149 900 | 505 005 | 7 266 | 40 904 | 148 277 | 306 | 366 | 341 |
| 16 Thüringen | | | | | | | | | | |
| 16 061 | Eichsfeld | 610 | 7 919 | 24 971 | 209 | 2 227 | 6 992 | 291 | 356 | 357 |
| 16 062 | Nordhausen | 587 | 7 691 | 22 140 | 210 | 1 986 | 5 641 | 279 | 387 | 392 |
| 16 063 | Wartburgkreis | 614 | 11 352 | 42 104 | 222 | 3 045 | 11 890 | 277 | 373 | 354 |
| 16 064 | Unstrut-Hainich-Kreis | 1 155 | 9 189 | 24 761 | 396 | 2 370 | 6 633 | 292 | 388 | 373 |
| 16 065 | Kyffhäuserkreis | 1 065 | 6 622 | 11 971 | 381 | 1 752 | 3 333 | 279 | 378 | 359 |
| 16 066 | Schmalkalden-Meiningen | 408 | 11 600 | 33 764 | 147 | 3 073 | 9 228 | 278 | 377 | 366 |
| 16 067 | Gotha | 751 | 12 431 | 30 685 | 283 | 3 244 | 8 123 | 265 | 383 | 378 |
| 16 068 | Sömmerda | 1 165 | 6 461 | 19 194 | 419 | 1 716 | 5 296 | 278 | 377 | 362 |
| 16 069 | Hildburghausen | 341 | 5 825 | 13 052 | 121 | 1 534 | 3 746 | 282 | 380 | 348 |
| 16 070 | Ilm-Kreis | 399 | 10 190 | 39 061 | 134 | 2 614 | 10 786 | 298 | 390 | 362 |
| 16 071 | Weimarer Land | 852 | 6 845 | 23 070 | 303 | 1 790 | 7 115 | 281 | 382 | 324 |
| 16 072 | Sonneberg | 118 | 4 749 | 17 248 | 39 | 1 372 | 4 920 | 306 | 346 | 351 |
| 16 073 | Saalfeld-Rudolstadt | 310 | 9 735 | 35 265 | 115 | 2 613 | 10 022 | 271 | 373 | 352 |
| 16 074 | Saale-Holzland-Kreis | 443 | 7 485 | 20 577 | 168 | 1 972 | 5 745 | 264 | 380 | 358 |
| 16 075 | Saale-Orla-Kreis | 484 | 7 737 | 25 047 | 179 | 2 023 | 6 862 | 270 | 382 | 365 |
| 16 076 | Greiz | 513 | 8 836 | 22 516 | 196 | 2 442 | 6 521 | 262 | 362 | 345 |
| 16 077 | Altenburger Land | 649 | 8 016 | 18 880 | 240 | 2 116 | 5 260 | 270 | 379 | 359 |
| | Zusammen ... | 10 463 | 142 681 | 424 303 | 3 762 | 37 888 | 118 113 | 278 | 377 | 359 |

¹⁾ Realsteuerkraft zusammen + Saldo aus Gemeindeanteil an der Einkommen- und Umsatzsteuer ./.. Gewerbesteuerumlage

7 Realsteuerkraft und -anspannung

7.2 Nach Landkreisen zusammengefaßte kreisangehörige Gemeinden

| Realsteuerkraft | | | | Gemeindeanteil an der Einkommensteuer | Gemeindeanteil an der Umsatzsteuer | Gewerbesteuerumlage | Gemeindliche Steuerkraft ¹⁾ | | Einwohnerzahl am 30.06. (endgültige Werte) | | Gemeinde-schlüsselnummer | |
|-----------------------|---------------|---------------|----------|---------------------------------------|------------------------------------|---------------------|--|------------|--|-------------------------------|--------------------------|----------------------------------|
| Grundsteuer A | Grundsteuer B | Gewerbesteuer | zusammen | | | | insgesamt | Euro je EW | auf Grundlage früherer Zählungen | auf Grundlage des Zensus 2011 | | auf Grundlage früherer Zählungen |
| 1 000 Euro | | | | | | | | | | | | |
| Sachsen-Anhalt | | | | | | | | | | | 15 | |
| 932 | 4 716 | 17 971 | 23 619 | 15 586 | 2 667 | 2 515 | 39 357 | 447 | 451 | 88 055 | 87 246 | 15 0 81 |
| 936 | 8 929 | 36 272 | 46 137 | 28 782 | 5 944 | 5 078 | 75 784 | 438 | 446 | 173 138 | 169 742 | 15 0 82 |
| 1 958 | 8 993 | 71 323 | 82 274 | 37 900 | 6 286 | 9 986 | 116 474 | 659 | 667 | 176 699 | 174 610 | 15 0 83 |
| 1 233 | 8 758 | 42 030 | 52 021 | 30 210 | 6 482 | 5 886 | 82 827 | 435 | 442 | 190 545 | 187 228 | 15 0 84 |
| 1 383 | 10 896 | 32 760 | 45 039 | 40 741 | 8 005 | 4 586 | 89 198 | 391 | 398 | 228 030 | 224 062 | 15 0 85 |
| 656 | 4 533 | 15 366 | 20 555 | 18 856 | 2 882 | 2 152 | 40 141 | 424 | 432 | 94 776 | 92 834 | 15 0 86 |
| 1 049 | 6 930 | 17 366 | 25 344 | 21 125 | 3 955 | 2 432 | 47 992 | 326 | 330 | 147 036 | 145 637 | 15 0 87 |
| 1 431 | 10 639 | 55 592 | 67 661 | 38 837 | 7 771 | 7 785 | 106 485 | 548 | 561 | 194 180 | 189 823 | 15 0 88 |
| 1 692 | 9 285 | 34 983 | 45 960 | 32 474 | 6 629 | 4 898 | 80 164 | 390 | 396 | 205 672 | 202 688 | 15 0 89 |
| 1 189 | 5 364 | 14 453 | 21 006 | 18 986 | 3 660 | 2 022 | 41 629 | 348 | 354 | 119 470 | 117 577 | 15 0 90 |
| 622 | 6 856 | 32 576 | 40 055 | 22 069 | 4 369 | 4 561 | 61 932 | 460 | 471 | 134 622 | 131 388 | 15 0 91 |
| 13 079 | 85 899 | 370 692 | 469 670 | 305 565 | 58 651 | 51 901 | 781 986 | 446 | 454 | 1 752 223 | 1 722 835 | |
| Thüringen | | | | | | | | | | | 16 | |
| 377 | 4 676 | 17 480 | 22 534 | 17 129 | 2 914 | 2 447 | 40 130 | 385 | 395 | 104 356 | 101 712 | 16 0 61 |
| 378 | 4 171 | 14 102 | 18 651 | 14 270 | 3 207 | 1 974 | 34 154 | 385 | 396 | 88 698 | 86 254 | 16 0 62 |
| 399 | 6 395 | 29 725 | 36 519 | 25 376 | 3 670 | 4 151 | 61 415 | 476 | 481 | 128 948 | 127 580 | 16 0 63 |
| 713 | 4 978 | 16 584 | 22 274 | 16 977 | 3 067 | 2 311 | 40 008 | 372 | 380 | 107 664 | 105 315 | 16 0 64 |
| 686 | 3 679 | 8 331 | 12 696 | 11 692 | 1 966 | 1 165 | 25 190 | 315 | 319 | 80 074 | 79 074 | 16 0 65 |
| 265 | 6 454 | 23 070 | 29 789 | 23 813 | 4 036 | 3 223 | 54 415 | 424 | 430 | 128 223 | 126 467 | 16 0 66 |
| 510 | 6 812 | 20 307 | 27 629 | 25 851 | 5 163 | 2 834 | 55 809 | 407 | 411 | 137 064 | 135 721 | 16 0 67 |
| 754 | 3 603 | 13 241 | 17 597 | 12 890 | 1 902 | 1 852 | 30 537 | 423 | 428 | 72 117 | 71 327 | 16 0 68 |
| 218 | 3 222 | 9 364 | 12 804 | 12 432 | 1 737 | 1 311 | 25 662 | 388 | 390 | 66 168 | 65 862 | 16 0 69 |
| 241 | 5 490 | 26 965 | 32 696 | 20 068 | 3 425 | 3 770 | 52 420 | 470 | 477 | 111 426 | 109 824 | 16 0 70 |
| 546 | 3 759 | 17 789 | 22 093 | 15 548 | 2 312 | 2 488 | 37 465 | 446 | 455 | 84 061 | 82 253 | 16 0 71 |
| 69 | 2 881 | 12 300 | 15 250 | 11 411 | 1 858 | 1 723 | 26 796 | 455 | 461 | 58 904 | 58 131 | 16 0 72 |
| 206 | 5 487 | 25 054 | 30 747 | 19 652 | 3 773 | 3 502 | 50 670 | 440 | 453 | 115 119 | 111 957 | 16 0 73 |
| 302 | 4 141 | 14 363 | 18 806 | 16 325 | 2 560 | 2 007 | 35 684 | 416 | 424 | 85 843 | 84 221 | 16 0 74 |
| 323 | 4 249 | 17 156 | 21 727 | 14 337 | 3 024 | 2 399 | 36 689 | 424 | 432 | 86 509 | 84 871 | 16 0 75 |
| 352 | 5 127 | 16 302 | 21 782 | 17 813 | 2 857 | 2 305 | 40 147 | 381 | 387 | 105 347 | 103 815 | 16 0 76 |
| 433 | 4 443 | 13 151 | 18 026 | 14 782 | 2 847 | 1 841 | 33 814 | 349 | 355 | 96 942 | 95 345 | 16 0 77 |
| 6 772 | 79 565 | 295 283 | 381 620 | 290 367 | 50 320 | 41 301 | 681 005 | 411 | 418 | 1 657 463 | 1 629 729 | |

8 Gemeinden und deren Einwohner am 30. 06.2012 nach Ländern und Gemeindegrößenklassen*)

8.1 Einwohnerzahlen der Gemeinden

| Lfd. Nr. | Gemeindegrößenklasse ¹⁾ (Gemeinden mit ... bis unter ... Einwohnern) | Deutschland | Baden-Württemberg | Bayern | Brandenburg |
|---------------------------|--|-------------|-------------------|------------|-------------|
| Kreisfreie Städte | | | | | |
| 1 | 20 000 - 50 000 | 624 597 | - | 379 471 | - |
| 2 | 50 000 - 100 000 | 1 692 387 | 54 548 | 504 395 | 131 259 |
| 3 | 100 000 - 200 000 | 4 269 526 | 519 676 | 622 313 | 261 449 |
| 4 | 200 000 - 500 000 | 6 533 092 | 844 840 | 267 634 | - |
| 5 | 500 000 und mehr | 12 919 069 | 616 137 | 1 900 694 | - |
| 6 | Zusammen ... | 26 038 671 | 2 035 201 | 3 674 507 | 392 708 |
| Kreisangehörige Gemeinden | | | | | |
| 7 | unter 1 000 | 1 996 351 | 38 282 | 126 536 | 100 398 |
| 8 | 1 000 - 3 000 | 5 429 292 | 581 614 | 1 740 326 | 178 938 |
| 9 | 3 000 - 5 000 | 4 708 635 | 941 237 | 1 617 104 | 161 860 |
| 10 | 5 000 - 10 000 | 9 278 851 | 1 829 184 | 2 232 916 | 433 860 |
| 11 | 10 000 - 20 000 | 12 393 497 | 2 005 280 | 2 096 133 | 571 835 |
| 12 | 20 000 - 50 000 | 14 356 718 | 2 365 740 | 1 085 210 | 652 904 |
| 13 | 50 000 - 100 000 | 5 669 992 | 904 237 | 54 620 | - |
| 14 | 100 000 und mehr | 2 030 736 | 112 828 | - | - |
| 15 | Zusammen ... | 55 864 072 | 8 778 402 | 8 952 845 | 2 099 795 |
| 16 | Gemeinden insgesamt ... | 81 902 743 | 10 813 603 | 12 627 352 | 2 492 503 |

| Lfd. Nr. | Gemeindegrößenklasse ¹⁾ (Gemeinden mit ... bis unter ... Einwohnern) | Sachsen | Sachsen-Anhalt | Schleswig-Holstein | Thüringen |
|---------------------------|--|-----------|----------------|--------------------|-----------|
| Kreisfreie Städte | | | | | |
| 1 | 20 000 - 50 000 | - | - | - | 80 638 |
| 2 | 50 000 - 100 000 | - | 85 329 | 166 339 | 164 178 |
| 3 | 100 000 - 200 000 | - | - | - | 105 275 |
| 4 | 200 000 - 500 000 | 242 685 | 465 310 | 453 380 | 206 861 |
| 5 | 500 000 und mehr | 1 066 034 | - | - | - |
| 6 | Zusammen ... | 1 308 719 | 550 639 | 619 719 | 556 952 |
| Kreisangehörige Gemeinden | | | | | |
| 7 | unter 1 000 | 8 653 | 15 923 | 328 534 | 247 136 |
| 8 | 1 000 - 3 000 | 339 870 | 136 943 | 415 472 | 303 794 |
| 9 | 3 000 - 5 000 | 405 636 | 55 093 | 177 410 | 226 265 |
| 10 | 5 000 - 10 000 | 650 095 | 376 315 | 297 823 | 301 286 |
| 11 | 10 000 - 20 000 | 627 527 | 445 891 | 473 130 | 207 191 |
| 12 | 20 000 - 50 000 | 574 410 | 722 058 | 454 245 | 371 791 |
| 13 | 50 000 - 100 000 | 213 563 | - | 72 621 | - |
| 14 | 100 000 und mehr | - | - | - | - |
| 15 | Zusammen ... | 2 819 754 | 1 752 223 | 2 219 235 | 1 657 463 |
| 16 | Gemeinden insgesamt ... | 4 128 473 | 2 302 862 | 2 838 954 | 2 214 415 |

*) Gebietsstand am 31. Dezember 2012.

¹⁾ Zuordnung nach der fortgeschriebenen Einwohnerzahl am 30. Juni 2012 (endgültige Werte).

8 Gemeinden und deren Einwohner am 30. 06.2012 nach Ländern und Gemeindegrößenklassen*)

8.1 Einwohnerzahlen der Gemeinden

| Hessen | Mecklenburg-Vorpommern | Niedersachsen | Nordrhein-Westfalen | Rheinland-Pfalz | Saarland | Lfd. Nr. |
|-----------|------------------------|---------------|---------------------|-----------------|-----------|----------|
| - | - | - | - | 164 488 | - | 1 |
| - | 95 091 | 206 591 | - | 284 657 | - | 2 |
| 470 060 | - | 552 273 | 1 246 218 | 379 353 | - | 3 |
| 279 578 | 204 320 | 251 385 | 3 115 538 | 201 561 | - | 4 |
| 697 509 | - | - | 2 768 517 | - | - | 5 |
| 1 447 147 | 299 411 | 1 010 249 | 7 130 273 | 1 030 059 | - | 6 |
| 1 573 | 284 439 | 175 448 | - | 669 429 | - | 7 |
| 88 222 | 242 103 | 604 913 | - | 797 097 | - | 8 |
| 328 758 | 147 644 | 315 641 | 12 881 | 319 106 | - | 9 |
| 989 019 | 188 712 | 917 303 | 411 480 | 549 226 | 101 632 | 10 |
| 1 474 037 | 174 718 | 1 571 526 | 1 967 737 | 347 849 | 430 643 | 11 |
| 1 292 913 | 115 980 | 2 103 581 | 4 094 239 | 220 999 | 302 648 | 12 |
| 479 583 | 177 591 | 473 392 | 3 230 293 | 64 092 | - | 13 |
| - | - | 751 007 | 990 803 | - | 176 098 | 14 |
| 4 654 105 | 1 331 187 | 6 912 811 | 10 707 433 | 2 967 798 | 1 011 021 | 15 |
| 6 101 252 | 1 630 598 | 7 923 060 | 17 837 706 | 3 997 857 | 1 011 021 | 16 |

| Flächenländer | Berlin | Bremen | Hamburg | Stadtstaaten | Lfd. Nr. |
|---------------|-----------|---------|-----------|--------------|----------|
| 624 597 | - | - | - | - | 1 |
| 1 692 387 | - | - | - | - | 2 |
| 4 156 617 | - | 112 909 | - | 112 909 | 3 |
| 6 533 092 | - | - | - | - | 4 |
| 7 048 891 | 3 517 389 | 548 060 | 1 804 729 | 5 870 178 | 5 |
| 20 055 584 | 3 517 389 | 660 969 | 1 804 729 | 5 983 087 | 6 |
| 1 996 351 | - | - | - | - | 7 |
| 5 429 292 | - | - | - | - | 8 |
| 4 708 635 | - | - | - | - | 9 |
| 9 278 851 | - | - | - | - | 10 |
| 12 393 497 | - | - | - | - | 11 |
| 14 356 718 | - | - | - | - | 12 |
| 5 669 992 | - | - | - | - | 13 |
| 2 030 736 | - | - | - | - | 14 |
| 55 864 072 | - | - | - | - | 15 |
| 75 919 656 | 3 517 389 | 660 969 | 1 804 729 | 5 983 087 | 16 |

8 Gemeinden und deren Einwohner am 30.6.2012 nach Ländern und Gemeindegrößenklassen*)

8.2 Anzahl der Gemeinden

| Größenklasse 1) (Gemeinden mit ... bis unter ... Einwohnern) | Deutsch- land | Baden- Württem- berg | Bayern | Branden- burg | Hessen | Mecklen- burg- Vorpom- mern | Nieder- sachsen | Nord- rhein- West- falen | Rhein- land- Pfalz | Saar- land |
|--|------------------|----------------------------|--------|------------------|--------|--------------------------------------|--------------------|-----------------------------------|--------------------------|---------------|
| Kreisfreie Städte | | | | | | | | | | |
| 20 000 - 50 000 | 15 | - | 9 | - | - | - | - | - | 4 | - |
| 50 000 - 100 000 | 24 | 1 | 8 | 2 | - | 1 | 3 | - | 4 | - |
| 100 000 - 200 000 | 31 | 4 | 5 | 2 | 3 | - | 4 | 8 | 3 | - |
| 200 000 - 500 000 | 24 | 3 | 1 | - | 1 | 1 | 1 | 10 | 1 | - |
| 500 000 und mehr | 13 | 1 | 2 | - | 1 | - | - | 4 | - | - |
| Zusammen ... | 107 | 9 | 25 | 4 | 5 | 2 | 8 | 22 | 12 | - |
| Kr.ang. Gemeinden | | | | | | | | | | |
| unter 1 000 | 4 094 | 72 | 151 | 146 | 2 | 547 | 242 | - | 1 615 | - |
| 1 000 - 3 000 | 3 024 | 276 | 945 | 106 | 38 | 146 | 354 | - | 483 | - |
| 3 000 - 5 000 | 1 212 | 239 | 416 | 42 | 83 | 38 | 81 | 3 | 84 | - |
| 5 000 - 10 000 | 1 315 | 265 | 325 | 57 | 138 | 29 | 127 | 53 | 79 | 13 |
| 10 000 - 20 000 | 890 | 149 | 152 | 41 | 107 | 14 | 116 | 133 | 24 | 29 |
| 20 000 - 50 000 | 484 | 77 | 41 | 23 | 46 | 4 | 71 | 133 | 8 | 9 |
| 50 000 - 100 000 | 83 | 13 | 1 | - | 7 | 3 | 8 | 46 | 1 | - |
| 100 000 und mehr..... | 11 | 1 | - | - | - | - | 3 | 6 | - | 1 |
| Zusammen ... | 11 113 | 1 092 | 2 031 | 415 | 421 | 781 | 1 002 | 374 | 2 294 | 52 |
| Gemeinden insges. ... | 11 220 | 1 101 | 2 056 | 419 | 426 | 783 | 1 010 | 396 | 2 306 | 52 |

| Größenklasse 1) (Gemeinden mit ... bis unter ... Einwohnern) | Sachsen | Sachsen- Anhalt | Schles- wig- Hol- stein | Thü- ringen | Flächen- länder | Berlin | Bremen | Ham- burg | Stadt- staaten |
|--|---------|--------------------|----------------------------------|----------------|--------------------|--------|--------|--------------|-------------------|
| Kreisfreie Städte | | | | | | | | | |
| 20 000 - 50 000 | - | - | - | 2 | 15 | - | - | - | - |
| 50 000 - 100 000 | - | 1 | 2 | 2 | 24 | - | - | - | - |
| 100 000 - 200 000 | - | - | - | 1 | 30 | - | 1 | - | 1 |
| 200 000 - 500 000 | 1 | 2 | 2 | 1 | 24 | - | - | - | - |
| 500 000 und mehr | 2 | - | - | - | 10 | 1 | 1 | 1 | 3 |
| Zusammen ... | 3 | 3 | 4 | 6 | 103 | 1 | 2 | 1 | 4 |
| Kr.ang. Gemeinden | | | | | | | | | |
| unter 1 000 | 10 | 17 | 724 | 568 | 4 094 | - | - | - | - |
| 1 000 - 3 000 | 174 | 82 | 251 | 169 | 3 024 | - | - | - | - |
| 3 000 - 5 000 | 104 | 15 | 46 | 61 | 1 212 | - | - | - | - |
| 5 000 - 10 000 | 96 | 45 | 41 | 47 | 1 315 | - | - | - | - |
| 10 000 - 20 000 | 44 | 34 | 33 | 14 | 890 | - | - | - | - |
| 20 000 - 50 000 | 20 | 23 | 16 | 13 | 484 | - | - | - | - |
| 50 000 - 100 000 | 3 | - | 1 | - | 83 | - | - | - | - |
| 100 000 und mehr..... | - | - | - | - | 11 | - | - | - | - |
| Zusammen ... | 451 | 216 | 1 112 | 872 | 11 113 | - | - | - | - |
| Gemeinden insges. ... | 454 | 219 | 1 116 | 878 | 11 216 | 1 | 2 | 1 | 4 |

*) Gebietsstand am 31. Dezember 2012.

1) Zuordnung nach der fortgeschriebenen
Einwohnerzahl am 30. Juni 2012 (endgültige Werte).

8 Gemeinden und deren Einwohner am 30. 06.2012 nach Ländern und Gemeindegrößenklassen*)

8.3 Bevölkerungsvergleich nach Ländern am 30.6.2012

| Lfd. Nr. | Land | Bevölkerung (endgültige Werte) | |
|-------------|------------------------------|-------------------------------------|----------------------------------|
| | | auf Grundlage früherer Zählungen | auf Grundlage des Zensus 2011 |
| 1 | Deutschland | 81 902 743 | 80 399 253 |
| 2 | Baden-Württemberg | 10 813 603 | 10 541 173 |
| 3 | Bayern | 12 627 352 | 12 476 565 |
| 4 | Brandenburg | 2 492 503 | 2 450 319 |
| 5 | Hessen | 6 101 252 | 6 002 979 |
| 6 | Mecklenburg-Vorpommern | 1 630 598 | 1 602 954 |
| 7 | Niedersachsen | 7 923 060 | 7 784 694 |
| 8 | Nordrhein-Westfalen | 17 837 706 | 17 542 677 |
| 9 | Rheinland-Pfalz | 3 997 857 | 3 989 163 |
| 10 | Saarland | 1 011 021 | 995 732 |
| 11 | Sachsen | 4 128 473 | 4 046 079 |
| 12 | Sachsen-Anhalt | 2 302 862 | 2 266 501 |
| 13 | Schleswig-Holstein | 2 838 954 | 2 803 857 |
| 14 | Thüringen | 2 214 415 | 2 175 035 |
| 15 | Flächenländer | 75 919 656 | 74 677 728 |
| 16 | Berlin | 3 517 389 | 3 345 108 |
| 17 | Bremen | 660 969 | 652 108 |
| 18 | Hamburg | 1 804 729 | 1 724 309 |
| 19 | Stadtstaaten | 5 983 087 | 5 721 525 |

*) Gebietsstand am 31. Dezember 2012.

Realsteuervergleich



Erscheinungsfolge: jährlich
Erschienen am 16/10/2013

Weitere Informationen zur Thematik dieser Publikation unter:
Telefon: +49 (0) 611-75 4315; Fax: +49 (0) 611 724000;
www.destatis.de/kontakt

Kurzfassung

- 1 Allgemeine Angaben zur Statistik** **Seite 3**
- Grundgesamtheit: Steuereinnahmen der Gemeinden und Gemeindeverbände
 - Berichtszeitraum: 1. Januar bis 31. Dezember des Berichtsjahres
 - Periodizität: jährlich
 - Rechtsgrundlagen: Finanz- und Personalstatistikgesetz
- 2 Inhalte und Nutzerbedarf** **Seite 3**
- Inhaltliche Schwerpunkte der Statistik: Der Realsteuervergleich enthält Angaben zum Realsteuer-Istaufkommen, den individuellen Hebesätze, Angaben über den Gemeindeanteil an der Einkommensteuer, der Umsatzsteuer und die Gewerbesteuerumlage
 - Statistische Konzepte und Definitionen: Zweck der Erhebung ist die bundeseinheitliche Berechnung von Steuerkraftzahlen (Realsteuerkraft und gemeindliche Steuerkraft), die wichtige Indikatoren für die wirtschaftliche bzw. finanzielle Lage der Gemeinden darstellen
 - Nutzerbedarf: Bundesministerium der Finanzen, die jeweiligen Länderressorts und die Gemeinden, sowie Wirtschaftsverbände, Interessenvertretungen, Unternehmen, Forschungsinstitute und private Interessenten
- 3 Methodik** **Seite 3**
- Konzept der Datengewinnung: Primärerhebung
 - Vorbereitung und Durchführung der Datengewinnung: Die Daten werden von den Auskunftspflichtigen (Gemeinden und Gemeindeverbände) an die Statistischen Ämter der Länder übermittelt. Die Statistischen Ämter der Länder erstellen die Landesergebnisse und liefern diese an das Statistische Bundesamt, wo die dezentral erhobenen Ergebnisse zum Bundesergebnis zusammengeführt werden
- 4 Genauigkeit und Zuverlässigkeit** **Seite 4**
- Qualitative Gesamtbewertung der Genauigkeit: Es handelt sich um Angaben aus der laufenden Buchführung der Gemeinden und Gemeindeverbände. Grundsätzliche qualitative Einschränkungen liegen daher nicht vor
- 5 Aktualität und Pünktlichkeit** **Seite 4**
- Aktualität: ca. 8 Monate nach Ende des Berichtszeitraums werden die Bundesergebnisse veröffentlicht
- 6 Vergleichbarkeit** **Seite 4**
- Räumliche Vergleichbarkeit: Durch Gebietsreformen kann es zu einer Einschränkung der räumlichen Vergleichbarkeit kommen
 - Zeitliche Vergleichbarkeit: Durch Gebietsreformen kann es zu einer Einschränkung der zeitlichen Vergleichbarkeit kommen
- 7 Kohärenz** **Seite 4**
- Statistikübergreifende Kohärenz: Das kassenmässige Realsteuer-Istaufkommen wird auch in der Statistik über den Steuerhaushalt und in der Finanzstatistik abgebildet
- 8 Verbreitung und Kommunikation** **Seite 5**
- Verbreitungswege: Statistisches Bundesamt, Gruppe F 3 (Finanzen und Steuern), 65180 Wiesbaden, Tel.: 0611/75-4315 (Servicenummer), [Destatis - Kontakt](#)
Veröffentlichungen sind kostenfrei abrufbar unter <http://www.destatis.de>
- 9 Sonstige fachstatistische Hinweise** **Seite 5**
- Methodische Hinweise

1 Allgemeine Angaben zur Statistik

1.1 Grundgesamtheit

Erfasst werden die kommunalen Steuereinnahmen

1.2 Statistische Einheiten (Darstellungs- und Erhebungseinheiten)

Gemeinden und Gemeindeverbände

1.3 Räumliche Abdeckung

Gemeindeebene

1.4 Berichtszeitraum/-zeitpunkt

1. Januar bis 31. Dezember des Berichtsjahres

1.5 Periodizität

jährlich

1.6 Rechtsgrundlagen und andere Vereinbarungen

Finanz- und Personalstatistikgesetz

1.7 Geheimhaltung

1.7.1 Geheimhaltungsvorschriften

Die Daten sind frei zugänglich und unterliegen daher nicht der Geheimhaltung

1.7.2 Geheimhaltungsverfahren

Die Daten sind frei zugänglich und unterliegen daher nicht der Geheimhaltung

1.8 Qualitätsmanagement

1.8.1 Qualitätssicherung

nicht relevant

1.8.2 Qualitätsbewertung

Es handelt sich um Angaben aus der laufenden Buchführung der Gemeinden und Gemeindeverbände. Grundsätzliche qualitative Einschränkungen liegen daher nicht vor.

2 Inhalte und Nutzerbedarf

2.1 Inhalte der Statistik

2.1.1 Inhaltliche Schwerpunkte der Statistik

1. Das Realsteuer-Istaufkommen,
2. die individuellen Hebesätze
3. Angaben über den Gemeindeanteil an der Einkommensteuer, der Umsatzsteuer und die Gewerbesteuerumlage.

2.1.2 Klassifikationssysteme

Nicht relevant

2.1.3 Statistische Konzepte und Definitionen

Zweck der Erhebung ist die bundeseinheitliche Berechnung von Steuerkraftzahlen (Realsteuerkraft und gemeindliche Steuerkraft), die wichtige Indikatoren für die wirtschaftliche bzw. finanzielle Lage der Gemeinden darstellen. Dies ist nicht nur von allgemeinem statistischem Interesse, sondern sowohl der Bundes- als auch der Landesgesetzgeber knüpfen an die Steuerkraft finanzielle Konsequenzen, die sich im Finanzausgleich unter den Ländern bzw. im kommunalen Finanzausgleich niederschlagen.

2.2 Nutzerbedarf

Zu den Hauptnutzern des Realsteuervergleichs zählen das Bundesministerium der Finanzen, die jeweiligen Länderressorts und die Gemeinden. Daneben wird der Realsteuervergleich von Wirtschaftsverbänden, Interessenvertretungen, Unternehmen, Forschungsinstituten und privaten Interessenten verwendet.

2.3 Nutzerkonsultation

Der Realsteuervergleich basiert auf Verwaltungsdaten, die Festlegung der Merkmale und Ausprägungen ergibt sich aus dem Finanz- und Personalstatistikgesetz. Fachspezifische Fragen oder Anregungen können im Fachausschuss "Finanz- und Steuerstatistik" eingebracht werden. Neben diesem institutionalisierten Gremium stehen die Mitarbeiterinnen und Mitarbeiter des Realsteuervergleichs in direktem Kontakt mit wichtigen Nutzern.

3 Methodik

3.1 Konzept der Datengewinnung

Primärerhebung: Erhebungsgrundlage des Realsteuervergleichs sind Meldungen, welche die Gemeinden und Gemeindeverbände zusammenstellen und in Papierform oder elektronisch an die Statistischen Ämter der Länder übermitteln.

3.2 Vorbereitung und Durchführung der Datengewinnung

Da es sich um eine Totalerhebung handelt, können keine Angaben zum Stichprobenverfahren gemacht werden.

3.3 Datenaufbereitung (einschl. Hochrechnung)

Da es sich um eine Totalerhebung handelt, können keine Angaben zum Stichprobenverfahren gemacht werden.

3.4 Preis- und Saisonbereinigung; andere Analyseverfahren

Nicht relevant

3.5 Beantwortungsaufwand

Eine Belastung der Auskunftspflichtigen tritt nicht auf, da auf die vorliegenden Ergebnisse der vierteljährlichen Kassenstatistik bzw. Angaben aus dem kommunalen Finanzausgleich zurückgegriffen wird.

4 Genauigkeit und Zuverlässigkeit

4.1 Qualitative Gesamtbewertung der Genauigkeit

Es handelt sich um Angaben aus der laufenden Buchführung der Gemeinden und Gemeindeverbände. Grundsätzliche qualitative Einschränkungen liegen daher nicht vor.

4.2 Stichprobenbedingte Fehler

Nicht relevant

4.3 Nicht-Stichprobenbedingte Fehler

Gelegentlich erfolgen keine periodengerechten Abgrenzungen der Zahlungseingänge zum Jahresende /-anfang.

4.4 Revisionen

4.4.1 Revisionsgrundsätze

Nicht relevant

4.4.2 Revisionsverfahren

Nicht relevant

4.4.3 Revisionsanalysen

Nicht relevant

5 Aktualität und Pünktlichkeit

5.1 Aktualität

Erhebungstermin: Ende des zweiten Quartals des auf das Berichtsjahr folgenden Jahres (30. Juni), Ergebnisse werden ca. 8 Monate nach Ende des Berichtszeitraums veröffentlicht. Die Ergebnisse für das aktuelle Jahr 2012 basieren auf den bis zum 30.9.2013 abgegebenen Meldungen der Länder. Sollten danach Korrekturen für das Berichtsjahr 2012 gemeldet werden, erfolgt keine neue Veröffentlichung mit korrigierten Ergebnissen.

5.2 Pünktlichkeit

Die Ergebnisse stehen in der Regel termingerecht zur Verfügung

6 Vergleichbarkeit

6.1 Räumliche Vergleichbarkeit

Durch Gebietsreformen kann es zu einer Einschränkung der räumlichen und zeitlichen Vergleichbarkeit kommen.

6.2 Zeitliche Vergleichbarkeit

Durch Gebietsreformen kann es zu einer Einschränkung der räumlichen und zeitlichen Vergleichbarkeit kommen

7 Kohärenz

7.1 Statistikübergreifende Kohärenz

Ergebnisse zum Ist-Aufkommen der Realsteuern werden auch in der Statistik über das kassenmäßige Steueraufkommen abgebildet. Bei den Realsteuern (Grundsteuer A und B, Gewerbesteuer) ergeben sich geringe Unterschiede zwischen diesen Statistiken, da für den Realsteuervergleich nachträgliche Berichtigungen berücksichtigt werden. Beim Gemeindeanteil an der Einkommensteuer und der Gewerbesteuerumlage werden für den Realsteuervergleich die Ergebnisse nach der sog.

Schlussabrechnung verwendet. Durch die Bereinigung um früher geleistete Abschläge und Vorauszahlungen handelt es sich hier um Beträge, die nicht in einem, sondern für ein bestimmtes Jahr eingenommen worden sind.

7.2 Statistikinterne Kohärenz

Abweichungen bei vergleichbaren Daten in den Tabellen ergeben sich durch Berechnungen mit bereits gerundeten Daten

7.3 Input für andere Statistiken

Das kassenmäßige Realsteuer-Istaufkommen wird auch in der Statistik über den Steuerhaushalt und in der Finanzstatistik abgebildet.

8 Verbreitung und Kommunikation

8.1 Verbreitungswege

Pressemitteilungen

jährlich

Veröffentlichungen

Die Fachserie zum Realsteuervergleich wird nur noch online veröffentlicht. Die Ergebnisse können über folgende Fundstelle abgerufen werden: [Realsteuervergleich-Veröffentlichungen](#)

Eine Datei mit den Hebesätzen der Realsteuern aller Gemeinden wird von den Statistischen Ämtern des Bundes und der Länder veröffentlicht

Online-Datenbank

Zeitreihenergebnisse: <https://www.destatis.de> -> Genesis-Online

Zugang zu Mikrodaten

Nicht relevant

Sonstige Verbreitungswege

Nicht relevant

8.2 Methodenpapiere/Dokumentation der Methodik

s. unter Punkt 9

8.3 Richtlinien der Verbreitung

Veröffentlichungskalender

Nicht relevant

Zugriff auf den Veröffentlichungskalender

Nicht relevant

Zugangsmöglichkeiten der Nutzer/-innen

Nicht relevant

9 Sonstige fachstatistische Hinweise

9.1 Methodische Hinweise zur Statistik über den Realsteuervergleich

9.1.1 Steuerrechtliche Vorschriften

Das Recht der Gemeinden auf das Aufkommen aus Realsteuern und auf die - im Rahmen der Gesetze - autonome Festsetzung von Realsteuerhebesätzen ist in Artikel 106 Abs. 6 des GG in der im BGBl Teil III, Gliederungsnummer 100-1, veröffentlichten bereinigten Fassung, zuletzt geändert durch das Gesetz vom 21. Juli 2010 (BGBl. I S. 944) garantiert; in Verbindung mit Absatz 5 und 5a bildet dieser Artikel zugleich die Grundlage für die gemeindliche Beteiligung an der Einkommen- und Umsatzsteuer und für die Abführung einer Gewerbesteuerumlage an Bund und Länder.

Für die Erhebung der Realsteuern und die Ermittlung und Zahlung der Steuerbeteiligungsbeträge sind insbesondere folgende Gesetze, Verordnungen und Richtlinien des Bundes und der Länder maßgebend: Grundsteuergesetz, Grundsteuer-Richtlinien, Gewerbesteuergesetz, Gewerbesteuer-Durchführungsverordnung, Gewerbesteuer-Richtlinien, Gemeindefinanzreformgesetz, Verordnung über die Ermittlung der Schlüsselzahlen für die Aufteilung des Gemeindeanteils an der Einkommensteuer für die Jahre 2009, 2010 und 2011, Finanzausgleichgesetz.

9.1.2 Inhaltliche Grundzüge der Besteuerung

- Grundsteuer

Die Grundsteuer wird auf den im Inland liegenden Grundbesitz erhoben und fließt in vollem Umfang den Gemeinden zu, denen die Liegenschaften zuzuordnen sind. Unterschieden wird zwischen land- und forstwirtschaftlichem Vermögen (Grundsteuer A) und unbebauten und bebauten Grundstücken, die nicht der Land- und Forstwirtschaft zuzuordnen sind (Grundsteuer B). Entscheidend für die Höhe der Steuer sind Beschaffenheit und Wert des Grundstücks, während die persönlichen Verhältnisse des Eigentümers fast ausnahmslos außer Betracht bleiben. Die eng gehaltenen Befreiungsvorschriften enthalten Befreiungen insbesondere zugunsten der öffentlichen Hand, der Kirchen sowie gemeinnütziger Körperschaften. Besteuerungsgrundlage sind in den alten Ländern die nach dem Bewertungsgesetz festgestellten Einheitswerte nach den Wertverhältnissen 1964.

Abweichend von der Festsetzung der Grundsteuer auf der Basis von Einheitswerten erfolgt in den neuen Ländern die Erhebung der Grundsteuer bei bisher unbewerteten Mietgrundstücken und Einfamilienhäusern nach der Ersatzbemessungsgrundlage Wohn- oder Nutzfläche. Von einer Einheitsbewertung wird in diesen Fällen abgesehen, wenn der Einheitswert nur für die Grundsteuer benötigt würde. Die Grundsteuer nach der Ersatzbemessungsgrundlage Wohn- oder Nutzfläche wird in einem vereinfachten Verfahren pauschal berechnet und nicht durch Steuerbescheid festgesetzt, sondern durch eine Grundsteuer-Anmeldung erhoben. Für Betriebe der Land- und Forstwirtschaft (ohne Wohnungen) in den neuen Ländern ist die Besteuerungsgrundlage der nach dem Bewertungsgesetz ermittelte Ersatzwirtschaftswert nach den Wertverhältnissen 1964. Bei Grundstücken in den neuen Ländern, für die nach dem Bewertungsgesetz ein Einheitswert nach den Wertverhältnissen 1935 festgestellt oder festzustellen ist, erfolgt die Festsetzung der Grundsteuer auf der Grundlage der Einheitswerte von 1935.

Für die Berechnung der Grundsteuer aus dem Einheitswert/Ersatzwirtschaftswert sind zwei Rechengänge erforderlich: Ausgehend vom Einheitswert/Ersatzwirtschaftswert setzt das Finanzamt zunächst den Steuermessbetrag fest, der auch der Gemeinde mitgeteilt wird. Die Steuermesszahlen, die zur Berechnung des Steuermessbetrages auf den Einheitswert/Ersatzwirtschaftswert anzuwenden sind, betragen für

- Betriebe der Land- und Forstwirtschaft einheitlich 6 vT,
- Grundstücke in den alten Ländern je nach Art zwischen 2,6 vT und 3,5 vT, Grundstücke in den neuen Ländern - abgestimmt auf die deutlich niedrigeren Einheitswerte 1935 - je nach Art und Gemeindegruppe zwischen 5 vT und 10 vT.

Die Gemeinde wendet sodann auf den Steuermessbetrag den vom Gemeindeparlament beschlossenen Hebesatz an und setzt die Grundsteuer durch Grundsteuerbescheid fest. Wegen der Autonomie der Gemeinden bei der Festsetzung der Hebesätze kann die Belastung von Gemeinde zu Gemeinde - auch bei gleichem Steuermessbetrag - mehr oder weniger stark differieren.

• Gewerbesteuer

Steuergegenstand bei der Gewerbesteuer ist der Gewerbebetrieb und seine objektive Ertragskraft. Es ist gleichgültig, wem der Betrieb gehört, wem die Erträge des Betriebes zufließen und wie die persönlichen Verhältnisse des Betriebsinhabers sind. Die Gewerbesteuer ist eine Gemeindesteuer und die wichtigste originäre Einnahmequelle der Kommunen zur Bestreitung ihrer öffentlichen Ausgaben. Der Bund und die Länder werden durch eine Umlage am Gewerbesteuerertrag beteiligt. Der Gewerbesteuer unterliegt jeder Gewerbebetrieb, soweit er im Inland betrieben wird. Unter Gewerbebetrieb ist ein gewerbliches Unternehmen im Sinne des Einkommensteuerrechts zu verstehen. Der Gewerbesteuer unterliegt nicht eine Betätigung, die als Ausübung von Land- und Forstwirtschaft oder als Ausübung eines freien Berufs oder als eine andere selbständige Arbeit anzusehen ist.

Besteuerungsgrundlage ist ab dem Besteuerungszeitraum 1998 nur noch der Gewerbeertrag. Der Gewerbeertrag ist der nach den Vorschriften des Einkommen- oder Körperschaftsteuergesetzes zu ermittelnde Gewinn aus dem Gewerbebetrieb, vermehrt und vermindert um bestimmte Beträge, die dem Objektsteuercharakter der Gewerbesteuer Rechnung tragen und eine Doppelbelastung mit Gewerbe- und Grundsteuer vermeiden sollen. Bei der Berechnung der Gewerbesteuer ist von einem Steuermessbetrag auszugehen. Dieser ist durch Anwendung eines Hundertsatzes (Steuermesszahl) auf den Gewerbeertrag zu ermitteln. Dabei ist für natürliche Personen und Personengesellschaften ein Freibetrag von 24 500 Euro zu berücksichtigen.

Der Steuermessbetrag ist zu zerlegen, wenn im Erhebungszeitraum (Kalenderjahr) Betriebsstätten in mehreren Gemeinden unterhalten worden sind. Als Zerlegungsmaßstab werden grundsätzlich die Arbeitslöhne herangezogen. Für die Feststellung der Besteuerungsgrundlagen und für die Festsetzung und Zerlegung des einheitlichen Steuermessbetrages sind die Finanzämter zuständig. Die Gewerbesteuer wird von der heheberechtigten Gemeinde aufgrund des Steuermessbetrages bzw. des Zerlegungsanteils mit einem Hundertsatz (Hebesatz) festgesetzt und erhoben.

• Gemeindeanteil an der Einkommensteuer

Anteil, der den Gemeinden in Höhe von 15 vH des Aufkommens an Lohn- und an veranlagter Einkommensteuer sowie 12 vH des Aufkommens aus dem Zinsabschlag im jeweiligen Bundesland (nach Zerlegung) zusteht. Der Anteil der einzelnen Gemeinde bestimmt sich für die Jahre 2009, 2010 und 2011 nach ihrem Anteil an der Summe der Lohn- und Einkommensteuerstatistiken für das Jahr 2004 ermittelten Einkommensteuerbeträge, wobei diese Steuerbeträge nur bis zu der Höhe sog. Sockelgrenzen des zu versteuernden Einkommens berücksichtigt werden. Die Sockelgrenzen betragen 30 000 Euro bzw. bei Zusammenveranlagung 60 000 Euro.

• Gemeindeanteil an der Umsatzsteuer

Den Gemeinden stehen seit 1998 2,2 vH des Umsatzsteueraufkommens reduziert um Ausgleichszahlungen an den Bund zu. Die Verteilung des Gemeindeanteils an der Umsatzsteuer auf die einzelnen Gemeinden erfolgt seit dem 1. Januar 2009 nach einem fortschreibungsfähigen und bundeseinheitlichen Schlüssel (Gesetz zur Neuordnung der Gemeindefinanzen i.d.Fassung der Bekanntmachung vom 10. März 2009 (BGBl. I S. 502):

In einem Übergangszeitraum setzt sich der Schlüssel wie folgt zusammen:

- in den Jahren 2009 bis 2011 zu 75 % aus dem ehemaligen Übergangsschlüssel und zu 25 % aus dem zukünftigen Schlüssel,
- in den Jahren 2012 bis 2014 je zur Hälfte aus beiden Schlüsseln,
- in den Jahren 2015 bis 2017 zu 25 % aus dem ehemaligen Übergangsschlüssel und zu 75 % aus dem zukünftigen Schlüssel zusammen.

Ab dem Jahr 2018 gilt allein der zukünftige und dann endgültige Schlüssel.

Der zukünftige Schlüssel setzt sich zusammen

- zu 25 % aus der Summe des Gewerbesteueraufkommens der Jahre 2001 bis 2006,
- zu 50 % aus der Anzahl der sozialversicherungspflichtig Beschäftigten (ohne öffentlichen Dienst im engeren Sinne) jeweils am 30. Juni der Jahre 2004 bis 2006,
- zu 25 % aus der Summe der sozialversicherungspflichtigen Entgelte (ohne öffentlichen Dienst im engeren Sinne) der Jahre 2003 bis 2005.

Die Merkmale "Beschäftigte" und "Entgelte" werden mit der Abweichung des gewogenen durchschnittlichen örtlichen Hebesatzes vom gewogenen durchschnittlichen bundesweiten Gewerbesteuer-Hebesatz im jeweiligen Erfassungszeitraum gewichtet. Der Schlüssel wird alle drei Jahre, erstmals 2012, auf der Grundlage der jeweils verfügbaren Datenbasis aktualisiert.

- Gewerbesteuerumlage

Vom Gewerbesteueraufkommen müssen die Gemeinden eine Umlage für Bund und Land abführen. Sie wird für jede Gemeinde nach der Formel

- Istaufkommen der Gewerbesteuer x Vervielfältiger / Hebesatz

für das Kalenderjahr ermittelt.

Der Vervielfältiger ist die Summe eines Bundes- und Landesvervielfältigers für das jeweilige Land. Die Gesamtumlage in den alten Bundesländern beträgt 69 vH, in den neuen Bundesländern 35 vH.

Bestandteile des Vervielfältigers zur Ermittlung der Gewerbesteuerumlage 2012:

Alte Bundesländer:

- o Bundesvervielfältiger der Normalumlage: 14,5 vH
- o Landesvervielfältiger der Normalumlage: 14,5 vH
- o Erhöhungen für den Fonds "Deutsche Einheit": 5 vH
- o Erhöhungen durch den Solidarpakt: 29 vH
- o Erhöhung infolge der Gewerbekapitalsteuer-Abschaffung: 6 vH

Neue Bundesländer:

- o Bundesvervielfältiger der Normalumlage: 14,5 vH
- o Landesvervielfältiger der Normalumlage: 14,5 vH
- o Erhöhung infolge der Gewerbekapitalsteuer-Abschaffung: 6 vH

Zwischen den von den Statistischen Landesämtern gemeldeten, in den vorliegenden Bericht übernommenen Angaben über die Umlagenhöhe nach dem Ergebnis der Schlussabrechnung und den Ergebnissen, die anhand der hier vorliegenden Grundbeträge berechnet werden können, bestehen Differenzen. Sie beruhen u. a. auf zeitlichen Überschneidungen zwischen dem buchungsmaßbigen und dem statistischen Nachweis des Gewerbesteueraufkommens, ferner auf säumiger Abführung der Gewerbesteuerumlage u. dgl..

- Hebesatz

Von der Gemeinde für das jeweilige Kalenderjahr festgesetzter Prozentsatz, der auf die Messbeträge der Realsteuern angewandt wird (sog. Hebesatzanspannung), und der für die einzelnen Realsteuerarten in aller Regel unterschiedlich hoch ist.

- Messbetrag

Betrag, der sich durch die Anwendung von Steuermesszahlen auf die Besteuerungsgrundlagen (Grundsteuer: Einheitswert/Ersatzwirtschaftswert; Gewerbesteuer: Ertrag und Kapital) ergibt. Die von den Finanzämtern festgestellten Messbeträge bilden die Grundlage für die Steuerfestsetzung durch die Gemeinden, die die jeweiligen Hebesätze darauf anlegen.

9.1.3 Hinweise zur Statistik

- Durchschnittshebesatz

In den Fällen, in denen infolge von Eingemeindungen u. dgl. für eine Steuerart mehrere Hebesätze nebeneinander gelten, wird für die Gemeinde ein gewogener Durchschnittshebesatz gebildet. Ebenso wird für Gruppen von Gemeinden, z.B. eines Landkreises, eines Bundeslandes oder einer Einwohnergrößenklasse ein gewogener Durchschnittshebesatz nach der Formel $\frac{\sum \text{Istaufkommen} \times 100}{\sum \text{Grundbeträge}}$ gebildet.

- Einwohnerzahl und Gemeindegrößenklassen

Aufgrund der neuen (fortgeschriebenen) Bevölkerungszahlen auf Basis des Zensus 2011 wurde die Darstellung der Ergebnisse in der vorliegenden Fachserie des Berichtsjahres 2012 folgendermaßen angepasst:

Die Zuordnung der Gemeinden zu den Gemeindegrößenklassen sowie deren Ergebnisse in Euro je Einwohner erfolgt ausschließlich anhand der zum 30.06. des Berichtsjahres fortgeschriebenen Einwohnerzahlen auf Grundlage früherer Zählungen (vor Zensus 2011). Stichtag für den Gebietsstand ist der 31.12.2012. Betrifft folgende Tabellen: 2.2, 2.3.2, 3.1, 3.2, 4.1, 4.2, 5.1, 5.2, 6.1, 6.2.2, 6.3.2, 6.4.2, 8.2.

In Tabellen ohne Gemeindegrößenklassengliederung werden die Ergebnisse in Euro je Einwohner sowohl anhand der zum 30.06. des Berichtsjahres fortgeschriebenen Einwohnerzahlen auf Grundlage früherer Zählungen als auch auf Grundlage des Zensus am 09.05.2011 dargestellt (endgültige Ergebnisse). Stichtag für den Gebietsstand ist jeweils der 31.12.2012. Betrifft folgende Tabellen: 2.1, 2.3.1, 7.1.1., 7.1.2, 7.2.1, 7.2.2, 8.1.

Tabelle 8.3 stellt die zum 30.06.2012 fortgeschriebene Einwohnerzahl nach Bundesländern auf Grundlage beider Zählungen gegenüber. Ab Berichtsjahr 2013 werden ausschließlich die fortgeschriebenen Einwohnerzahlen auf Grundlage des Zensus 2011 zugrunde gelegt

- Messbeträge/Grundbeträge

In Ermangelung von greifbaren, für alle Bundesländer vergleichbaren Messbetragsverzeichnissen werden anstelle der Messbeträge in der Statistik die Grundbeträge verwendet. Sie weichen von den Messbeträgen, die vom Ergebnis der Veranlagung für einen bestimmten Zeitraum festgesetzt werden, z.T. erheblich ab. Dies gilt insbesondere für die Gewerbesteuer, in deren kassenmäßigen Steuereinnahmen neben den laufenden Vorauszahlungen für das betreffende Jahr beträchtliche periodenfremde Zahlungen enthalten sind (Vorauszahlungsanpassungen, Abschluss- und Nachzahlungen für zurückliegende Jahre).

Den einzelnen Zahlungsströmen können dabei unterschiedliche Hebesätze zugrunde liegen, während der Grundbetrag ausschließlich mit dem Hebesatz des laufenden Jahres berechnet wird.

Auch im Bereich der **G r u n d s t e u e r n** können Änderungen des Bewertungs- und Steuerrechts infolge der länger dauernden Veranlagungs- und Erhebungsprozedur erhebliche Differenzen zwischen Grund- und Messbeträgen zur Folge haben. Im Gegensatz zu den Messbeträgen wirken sich in den Grundbeträgen ferner Steuerstundungen, -erlasse, -nieder-schlagungen usw. aus sowie alle Zufälligkeiten, die das Aufkommen eines Jahres beeinflussen können. Die Ableitung der Grundbeträge aus dem Istaufkommen hat mithin zur Folge, dass ihre Entwicklung parallel zu der des Steueraufkommens bei den einzelnen Steuerarten verläuft, soweit sich nicht gleichzeitig die Hebesätze erheblich geändert haben.

Für jede Realsteuerart und für jede Gemeinde wird der Grundbetrag nach der Formel $\text{Istaufkommen} \times 100 / \text{Hebesatz}$ berechnet.

- Kassenmäßiges Istaufkommen

Der von den Steuerpflichtigen in der einzelnen Gemeinde im Laufe des Kalenderjahres aufgebrachte Steuerbetrag, unabhängig vom Zeitpunkt des Entstehens der Steuerschuld. Abweichungen zu den in Fachserie 14, Reihe 4, veröffentlichten Angaben über das kassenmäßige Aufkommen aus Gemeindesteuern können sich durch nachträgliche Berichtigungen ergeben.

- Realsteuerkraft und gemeindliche Steuerkraft

Das Istaufkommen der Realsteuern wird durch die unterschiedlichen Hebesätze beeinflusst. Deswegen wird im Rahmen des Realsteuervergleichs die **R e a l s t e u e r k r a f t** durch Anwendung fiktiver Hebesätze auf die jeweiligen Grundbeträge der Grundsteuern und der Gewerbesteuer ermittelt. Diese fiktiven Sätze betragen für die Grundsteuer A: 180%, für die Grundsteuer B: 210% und für die Gewerbesteuer: 250%. Die fiktiven Hebesätze sind seit 1970 unverändert geblieben. Sie erlauben daher einen Vergleich der mit ihrer Hilfe gewonnenen Steuerkraftzahlen über einen relativ langen Zeitraum, wobei in Kauf genommen wird, dass das fiktive Ergebnis (Realsteuerkraft) infolge der Tendenz zu steigenden Hebesätzen die tatsächlichen Realsteuereinnahmen im Laufe der Jahre zunehmend unterschreitet.

Während die Wirtschaftskraft der Gemeinden etwa von der Realsteuerkraft widerspiegelt wird, findet die gemeindliche Finanzkraft ihren Ausdruck in der um die Einnahmen aus dem Gemeindeanteil an der Einkommen- und Umsatzsteuer erhöhten und um die Abführung der Gewerbesteuerumlage verminderten *g e m e i n d l i c h e n S t e u e r k r a f t*.

- Realsteueraufbringungskraft und Steuereinnahmekraft

Alternativ lassen sich auch Berechnungen mit bundes- oder landesdurchschnittlichen aktuellen Hebesätzen durchführen (*R e a l s t e u e r a u f b r i n g u n g s k r a f t*). So erhält man einen für den Berichtszeitraum vergleichbaren Maßstab zur Beurteilung der Gemeinden untereinander. Durch Abzug der Gewerbesteuerumlage und Hinzurechnung der Gemeindeanteile an der Einkommen- und Umsatzsteuer erhält man die *S t e u e r e i n n a h m e k r a f t*.

- Realsteuern

Realsteuern, auch Objekt- oder Sachsteuern genannt, sind Steuern, die auf einzelnen Vermögensgegenständen lasten. Sie werden bei denjenigen erhoben, denen die Gegenstände zuzurechnen sind. Im Gegensatz zu den Personensteuern (z.B. Einkommen- und Körperschaftsteuer) berücksichtigen diese Steuern nicht die Leistungsfähigkeit einer Person, sondern bestimmen eine Sache, etwas "Reales", nämlich das Grundstück bzw. den Gewerbebetrieb. Realsteuern sind gegenwärtig die Grundsteuer und die Gewerbesteuer. Ihr Aufkommen steht nach Art. 106 Abs. 6 GG grundsätzlich den Gemeinden zu.

- Schlussabrechnung

Beim Gemeindeanteil an der Einkommensteuer und bei der Gewerbesteuerumlage wird jährlich bis zum 1. Februar des auf das Erhebungsjahr folgenden Jahres eine Abrechnung unter Berücksichtigung früher geleisteter Abschläge und Vorauszahlungen durchgeführt. Im Gegensatz zu den Zahlungen, die sich im gemeindlichen Steuerhaushalt eines Jahres als Kassen-Ist niederschlagen, handelt es sich bei der sog. Schlussabrechnung um Einnahmen bzw. Ausgaben, die nicht in einem, sondern für ein bestimmtes Jahr eingenommen bzw. geleistet worden sind.

9.2 Besonderheiten im Berichtsjahr

In Berlin wird bei der Gewerbesteuerumlage nur der Bundesanteil nachgewiesen.