

Unternehmen und Arbeitsstätten

Insolvenzverfahren



März 2013

Erscheinungsfolge: monatlich
Erschienen am 11. Oktober 2013
Artikelnummer: 2020410131034

Ihr Kontakt zu uns:
www.destatis.de/kontakt
Telefon: +49 (0) 611 / 75 2811, 75 2642

© Statistisches Bundesamt, Wiesbaden 2013
Vervielfältigung und Verbreitung, auch auszugsweise, mit Quellenangabe gestattet.

Inhalt

Tabellenteil

- 1 Entwicklung der Insolvenzen
- 2 Insolvenzen nach Art der Verfahren, Höhe der Forderungen, Rechtsformen, Alter der Unternehmen und Zahl der Arbeitnehmer/-innen (März 2013)
- 3 Unternehmensinsolvenzen nach ausgewählten Wirtschaftsbereichen (März 2013)
- 4 Insolvenzen nach Ländern und Art des Schuldners (März 2013)
- 5 Insolvenzen nach Art der Verfahren, Höhe der Forderungen, Rechtsformen, Alter der Unternehmen und Zahl der Arbeitnehmer/-innen (1. Quartal 2013)
- 6 Unternehmensinsolvenzen nach ausgewählten Wirtschaftsbereichen (1. Quartal 2013)
- 7 Insolvenzen nach Monaten (1. Quartal 2013)
- 8 Insolvenzen nach Ländern und Art des Schuldners (1. Quartal 2013)

Anhang

Anhang 1 - Glossar

Anhang 2 - Qualitätsbericht

Gebietsstand

Soweit nicht anders angegeben, beziehen sich die Angaben auf den Gebietsstand der Bundesrepublik Deutschland seit dem 3.10.1990

Zeichenerklärung

- = nichts vorhanden
- . = Zahlenwert unbekannt oder geheim zu halten
- x = Tabellenfach gesperrt, weil Aussage nicht sinnvoll

Ergebnisse der Länder in tieferer regionaler bzw. sachlicher Gliederung werden in den "Statistischen Berichten" der Statistischen Landesämter unter der Kennziffer J | 1 veröffentlicht.

1 Entwicklung der Insolvenzen

Jahr	Konkurse/Gesamtvollstreckungsverfahren/Insolvenzen ¹⁾					Insolvenzen				
	eröffnet	mangels Masse abgewiesen	Schulden- bereinigungs- plan angenommen	zusammen	Vergleichs- verfahren eröffnet	insgesamt ²⁾	darunter Unternehmen ³⁾	Veränderung gegenüber dem Vorjahr		
								insgesamt	darunter Unternehmen	
Anzahl								%		
Früheres Bundesgebiet ⁴⁾										
1994	5 053	14 997	X	20 050	67	20 092	14 913	14,6	16,4	
1995	5 616	16 072	X	21 688	56	21 714	16 470	8,1	10,3	
1996	6 053	17 010	X	23 063	53	23 078	18 111	6,3	10,0	
1997	6 195	17 982	X	24 177	35	24 212	19 348	4,9	6,8	
1998	6 268	18 134	X	24 402	30	24 432	19 213	0,9	-0,7	
1999	8 801	13 883	234	22 918	X	22 918	16 772	X	X	
2000	14 765	13 994	1 106	29 865	X	29 865	18 062	30,3	7,7	
2001	19 383	14 972	1 515	35 870	X	35 870	21 664	20,1	19,9	
2002	46 827	15 045	1 001	62 873	X	62 873	26 638	75,3	23,0	
2003	59 941	15 864	1 108	76 913	X	76 913	29 584	22,3	11,1	
2004	73 754	15 461	1 476	90 691	X	90 691	30 015	17,9	1,5	
2005	88 139	14 069	1 439	103 647	X	103 647	28 017	14,3	-6,7	
2006	109 025	11 830	1 661	122 516	X	122 516	27 020	18,2	-3,6	
2007	113 381	10 237	1 536	125 154	X	125 154	23 261	2,2	-13,9	
2008 ⁵⁾	109 922	9 392	1 749	121 063	X	121 063	23 534	-3,3	1,2	
2009	122 824	10 620	1 716	135 160	X	135 160	27 875	5,3	12,0	
2010	128 322	10 748	1 876	140 946	X	140 946	27 725	4,3	-0,5	
2011	122 432	9 848	1 701	133 981	X	133 981	26 197	-4,9	-5,5	
2012	115 837	9 060	1 579	126 476	X	126 476	24 751	-5,6	-5,5	
Neue Länder und Berlin-Ost ⁶⁾										
1994	1 779	3 057	X	4 836	X	4 836	3 911	75,2	68,1	
1995	2 408	4 663	X	7 071	X	7 071	5 874	46,2	50,2	
1996	2 557	5 836	X	8 393	X	8 393	7 419	18,7	26,3	
1997	2 639	6 547	X	9 186	X	9 186	8 126	9,4	9,5	
1998	2 695	6 850	X	9 545	X	9 545	8 615	3,9	6,0	
1999	3 044	5 703	5	8 752	X	8 752	7 567	X	X	
2000	4 277	5 536	68	9 881	X	9 881	8 047	12,9	6,3	
2001	4 979	5 691	149	10 819	X	10 819	8 506	9,5	5,7	
2002	12 158	4 830	117	17 105	X	17 105	8 847	58,1	4,0	
2003	13 812	4 423	155	18 390	X	18 390	7 575	7,5	-14,4	
2004	17 013	4 361	207	21 581	X	21 581	7 296	17,4	-3,7	
2005	22 032	3 823	258	26 113	X	26 113	7 104	21,0	-2,6	
2006	27 249	2 904	301	30 454	X	30 454	5 736	16,6	-19,3	
2007	27 737	2 210	290	30 237	X	30 237	4 471	-0,7	-22,1	
2008	24 420	2 094	299	26 813	X	26 813	4 392	-11,3	-1,8	
2009	25 150	2 315	282	27 747	X	27 747	4 812	3,5	9,6	
2010	25 227	2 022	263	27 512	X	27 512	4 273	-0,8	-11,2	
2011	23 270	1 950	217	25 437	X	25 437	3 902	-7,5	-8,7	
2012	21 816	1 766	240	23 822	X	23 822	3 546	-6,3	-9,1	
Berlin										
2001	868	1 697	72	2 637	X	2 637	2 108	4,9	-0,8	
2002	2 706	1 676	68	4 450	X	4 450	2 094	68,8	-0,7	
2003	3 484	1 847	89	5 420	X	5 420	2 161	21,8	3,2	
2004	4 268	1 628	106	6 002	X	6 002	1 902	10,7	-12,0	
2005	5 299	1 387	108	6 794	X	6 794	1 722	13,2	-9,5	
2006	7 507	873	80	8 460	X	8 460	1 381	24,5	-19,8	
2007	8 371	759	76	9 206	X	9 206	1 428	8,8	3,4	
2008	6 637	621	68	7 326	X	7 326	1 365	-20,4	-4,4	
2009	6 978	711	59	7 748	X	7 748	1 499	5,8	9,8	
2010	7 122	738	50	7 910	X	7 910	1 568	2,1	4,6	
2011	6 972	629	55	7 656	X	7 656	1 385	-3,2	-11,7	
2012	6 537	650	49	7 236	X	7 236	1 286	-5,5	-7,1	
Deutschland										
1994	6 832	18 054	X	24 886	67	24 928	18 837	22,8	24,4	
1995	8 024	20 735	X	28 759	56	28 785	22 344	15,5	18,6	
1996	8 610	22 846	X	31 456	53	31 471	25 530	9,3	14,3	
1997	8 834	24 529	X	33 363	35	33 398	27 474	6,1	7,6	
1998	8 963	24 984	X	33 947	30	33 977	27 828	1,7	1,3	
1999	12 255	21 542	241	34 038	X	34 038	26 476	0,2	-4,9	
2000	19 698	21 357	1 204	42 259	X	42 259	28 235	24,2	6,6	
2001	25 230	22 360	1 736	49 326	X	49 326	32 278	16,7	14,3	
2002	61 691	21 551	1 186	84 428	X	84 428	37 579	71,2	16,4	
2003	77 237	22 134	1 352	100 723	X	100 723	39 320	19,3	4,6	
2004	95 035	21 450	1 789	118 274	X	118 274	39 213	17,4	-0,3	
2005	115 470	19 279	1 805	136 554	X	136 554	36 843	15,5	-6,0	
2006	143 781	15 607	2 042	161 430	X	161 430	34 137	18,2	-7,3	
2007	149 489	13 206	1 902	164 597	X	164 597	29 160	2,0	-14,6	
2008 ⁵⁾	140 979	12 107	2 116	155 202	X	155 202	29 291	-5,7	0,4	
2009	147 974	12 935	1 998	162 907	X	162 907	32 687	5,0	11,6	
2010	153 549	12 770	2 139	168 458	X	168 458	31 998	3,4	-2,1	
2011	145 702	11 798	1 918	159 418	X	159 418	30 099	-5,4	-5,9	
2012	137 653	10 826	1 819	150 298	X	150 298	28 297	-5,7	-6,0	

1) Ab 1999 nur noch Insolvenzen. – 2) Früheres Bundesgebiet: von 1950 bis 1996 Konkurse und Vergleichsverfahren abzüglich der Anschlusskonkurse, denen ein eröffnetes Vergleichsverfahren vorausgegangen ist. Neue Länder und Berlin-Ost: eröffnete und mangels Masse abgelehnte Gesamtvollstreckungsverfahren. – 3) Ab 1999 einschl. Kleingewerbe. – 4) Ab 1999 ohne Berlin-West. – 5) Da in Nordrhein-Westfalen die Insolvenzfälle im Jahr 2007 und Anfang 2008 von den Gerichten nicht periodengerecht gemeldet wurden, ist ein Vergleich mit dem Vorjahreszeitraum wenig aussagefähig. – 6) Ab 1999 ohne Berlin-Ost.

2 Insolvenzen nach Art der Verfahren, Höhe der Forderungen, Rechtsformen, Alter der Unternehmen und Zahl der Arbeitnehmer/-innen

März 2013

Gegenstand der Nachweisung	Insolvenzverfahren				Dagegen im Vorjahreszeitraum: Verfahren insgesamt	Veränderung gegenüber dem Vorjahreszeitraum	Arbeitnehmer/-innen	Voraussichtliche Forderungen
	eröffnet	mangels Masse abgewiesen	Schuldenbereinigungsplan angenommen	Verfahren insgesamt				
Insgesamt								
Insgesamt	10 928	813	151	11 892	14 089	-15,6	16 791	2 787 444
nach Art der Verfahren								
Eröffnete Verfahren	10 928	X	X	10 928	12 908	-15,3	16 086	2 601 906
Mangels Masse abgewiesene Anträge	X	813	X	813	1 006	-19,2	705	179 193
Verfahren mit Schuldenbereinigungsplan	X	X	151	151	175	-13,7	X	6 345
nach Höhe der voraussichtlichen Forderungen								
Forderungen von ... bis unter ... Euro								
Unter 5 000	336	142	16	494	558	-11,5	64	1 582
5 000 - 50 000	6 316	349	110	6 775	8 054	-15,9	627	156 053
50 000 - 250 000	3 143	224	22	3 389	4 058	-16,5	2 461	369 390
250 000 - 500 000	549	44	1	594	730	-18,6	1 351	205 259
500 000 - 1 Mill.	266	25	2	293	349	-16,0	2 127	201 842
1 Mill. - 5 Mill.	243	25	-	268	263	1,9	3 091	544 923
5 Mill. - 25 Mill.	65	3	-	68	64	6,3	6 549	721 157
25 Mill. und mehr	10	1	-	11	13	-15,4	521	587 236
Unternehmen								
Zusammen	1 805	508	X	2 313	2 809	-17,7	16 789	1 957 485
nach Rechtsformen								
Einzelunternehmen, Freie Berufe, Kleingewerbe	849	116	X	965	1 348	-28,4	1 837	215 284
Personengesellschaften (OHG, KG, GbR)	128	32	X	160	219	-26,9	1 657	230 609
darunter: GmbH Co. KG	93	23	X	116	162	-28,4	1 316	211 084
GbR	13	6	X	19	30	-36,7	74	3 597
Gesellschaft mit beschränkter Haftung	778	324	X	1 102	1 119	-1,5	12 676	1 405 527
davon: GmbH ohne Unternehmergesellschaft (haftungsbeschränkt)	704	268	X	972	1 119	-13,1	12 393	1 391 761
Unternehmergesellschaft (haftungsbeschränkt)	74	56	X	130	-	X	283	13 767
Aktiengesellschaft, KGaA	19	6	-	25	27	-7,4	390	101 621
Private Company Limited by Shares (Ltd.)	22	18	X	40	39	2,6	168	3 084
Sonstige Rechtsformen	9	12	X	21	57	-63,2	61	1 360
nach dem Alter der Unternehmen								
Unter 8 Jahre alt	819	291	X	1 110	1 399	-20,7	4 658	847 689
darunter bis 3 Jahre alt	349	142	X	491	564	-12,9	2 028	272 767
8 Jahre und älter	813	176	X	989	1 188	-16,8	9 920	1 056 595
Unbekannt	173	41	X	214	222	-3,6	2 211	53 202
nach der Zahl der Arbeitnehmer/-innen								
Kein/e Arbeitnehmer/-in	726	286	X	1 012	1 083	-6,6	-	557 052
1 Arbeitnehmer/-in	288	109	X	397	439	-9,6	397	349 563
2 bis 5 Arbeitnehmer/-innen	303	53	X	356	452	-21,2	1 108	102 892
6 bis 10 Arbeitnehmer/-innen	153	10	X	163	149	9,4	1 261	135 258
11 bis 100 Arbeitnehmer/-innen	230	13	X	243	225	8,0	6 995	504 304
Mehr als 100 Arbeitnehmer/-innen	22	-	X	22	11	100,0	7 028	270 119
Unbekannt	83	37	X	120	450	-73,3	X	38 297
Übrige Schuldner								
Zusammen	9 123	305	151	9 579	11 280	-15,1	X	829 964
Natürliche Personen als Gesellschafter u.Ä.	58	14	X	72	140	-48,6	X	21 029
Ehemals selbstständig Tätige	1 555	140	9	1 704	1 842	-7,5	X	345 642
davon: mit Regelinsolvenzverfahren	1 084	135	X	1 219	1 379	-11,6	X	287 993
mit vereinfachtem Verfahren	471	5	9	485	463	4,8	X	57 647
Verbraucher	7 395	28	142	7 565	9 053	-16,4	X	417 651
Nachlässe und Gesamtgut	115	123	X	238	245	-2,9	X	45 641

3 Unternehmensinsolvenzen nach ausgewählten Wirtschaftsbereichen

März 2013

Nr. der Klassifikation 1)	Wirtschaftsbereich	Insolvenzverfahren			Dagegen im Vorjahreszeitraum: Verfahren insgesamt	Veränderung gegenüber dem Vorjahreszeitraum	Arbeitnehmer/-innen	Voraussichtliche Forderungen
		eröffnet	mangels Masse abgewiesen	Verfahren insgesamt				
		Anzahl			%	Anzahl	1 000 Euro	
A - S	Insgesamt	1 805	508	2 313	2 809	-17,7	16 789	1 957 485
A	Land- u. Forstwirtschaft, Fischerei	11	3	14	22	-36,4	44	3 657
A01	Landwirtschaft, Jagd u. verbundene Tätigkeiten	6	3	9	19	-52,6	25	2 467
B	Bergbau u. Gew. v. Steinen u. Erden	0	1	1	1	0,0	.	.
C	Verarbeitendes Gewerbe	201	30	231	202	14,4	4 822	340 696
C10	H. v. Nahrungs- u. Futtermitteln	24	2	26	31	-16,1	928	32 195
C101	Schlachten u. Fleisch-verarbeitung	7	0	7	13	-46,2	367	14 981
C107	H. v. Back- u. Teigwaren	11	0	11	14	-21,4	220	3 156
C11	Getränkeherstellung	2	0	2	3	-33,3	.	.
C13	H. v. Textilien	7	0	7	3	133,3	110	8 238
C14	H. v. Bekleidung (oh. Pelzbekleidung)	3	0	3	3	0,0	79	3 975
C16	H. v. Holz-, Flecht-, Korb- u. Korkwaren (oh. Möbel)	7	2	9	5	80,0	353	19 506
C18	H. v. Druckerzgn. Vervielf. v. Ton-, Bild-, Datenträgern	12	1	13	18	-27,8	467	37 979
C181	H. v. Druckerzeugnissen	12	1	13	18	-27,8	467	37 979
C20	H. v. chem. Erzeugn.	3	2	5	1	400,0	30	4 678
C21	H. v. pharmazeut. Erzeugn.	2	1	3	1	200,0	.	.
C22	H. v. Gummi- u. Kunststoffwaren	10	1	11	9	22,2	204	7 635
C23	H. v. Glaswaren, Keramik, Verarb. v. Steinen u. Erde	5	1	6	13	-53,8	244	6 524
C24	Metallerzeugung u. -bearbeitung	8	0	8	4	100,0	.	.
C25	H. v. Metallerzeugnissen	47	5	52	48	8,3	746	38 154
C251	Stahl- u. Leichtmetallbau	15	2	17	13	30,8	167	9 286
C256	Oberfläch.veredlg., Wärmebehandlg.; Mechanik a. n. g.	23	3	26	27	-3,7	446	21 300
C257	H. v. Schneidw., Werkzeug., Schössern u. Beschlägen	3	0	3	3	0,0	.	.
C26	H. v. DV-Gerät., elektron. u. opt. Erzeugn.	9	3	12	11	9,1	181	10 851
C27	H. v. elektr. Ausrüstg.	6	2	8	3	166,7	103	8 849
C28	Maschinenbau	21	5	26	23	13,0	655	89 763
C29	H. v. Kraftwagen u. Kraftwagenteilen	3	1	4	3	33,3	115	13 018
C292	H. v. Karosserien, Aufbauten u. Anhängern	1	1	2	0	X	.	.
C293	H. v. Teilen u. Zubehör f. Kraftwagen	1	0	1	1	0,0	.	.
C31	H. v. Möbeln	10	1	11	7	57,1	122	5 087
C32	H. v. sonst. Waren	12	2	14	8	75,0	156	14 070
C325	H. v. med. u. zahmed. Apparaten u. Materialien	8	1	9	4	125,0	22	1 019
C33	Rep. u. Inst. v. Maschinen u. Ausrüstungen	7	1	8	8	0,0	19	904
D	Energieversorgung	8	1	9	12	-25,0	44	14 892
D35	Energieversorgung	8	1	9	12	-25,0	44	14 892
D351	Elektrizitätsversorgung	4	1	5	9	-44,4	44	6 738
D352	Gasversorgung	3	0	3	2	50,0	.	.
D353	Wärme- u. Kälteversorgung	1	0	1	1	0,0	.	.
E	Wasserversorg., Entsorg., Beseit. v. Umweltverschm.	4	3	7	9	-22,2	.	.
E38	Sammlung, Abfallbeseitigung, Rückgewinnung	4	2	6	6	0,0	8	922
F	Baugewerbe	287	65	352	439	-19,8	1 359	102 841
F41	Hochbau	43	11	54	84	-35,7	142	27 868
F411	Erschließg. v. Grundst.; Bauträger	7	3	10	15	-33,3	4	15 521
F4110	Erschließg. v. Grundst.; Bauträger	7	3	10	15	-33,3	4	15 521
F41103	Bauträger f. Wohngebäude	7	2	9	14	-35,7	4	15 512
F412	Bau von Gebäuden	36	8	44	69	-36,2	138	12 347
F42	Tiefbau	17	2	19	14	35,7	273	17 757
F43	Vorb. Baustellenarbeiten, Bauinstall., sonst. Ausbau	227	52	279	341	-18,2	944	57 216
F431	Abbrucharbeiten u. Vorb. Baustellenarbeiten	9	5	14	15	-6,7	61	3 748
F4311	Abbrucharbeiten	6	3	9	11	-18,2	46	816
F4312	Vorb. Baustellenarbeiten	3	2	5	3	66,7	15	2 932
F432	Bauinstallation	75	14	89	120	-25,8	419	24 497
F4321	Elektroinstallation	19	1	20	24	-16,7	288	12 696
F4322	Gas-, Wasser-, Heizungs-, Lüftungs- u. Klimainst.	25	6	31	47	-34,0	65	4 537
F4329	Sonst. Bauinstallation	31	7	38	49	-22,4	66	7 264
F433	Sonstiger Ausbau	81	18	99	118	-16,1	209	14 470
F4331	Anbringen v. Stuckaturen, Gipserei u. Verputzerei	11	1	12	9	33,3	22	1 263
F4332	Bautischlerei u. Bauschlosserei	20	4	24	31	-22,6	31	2 755
F4333	Fußboden-, Fliesen-, Plattenlegerei, Tapeziererei	25	8	33	35	-5,7	31	5 838
F4334	Malerei und Glaserei	19	0	19	36	-47,2	122	2 360
F4339	Sonst. Ausbau a. n. g.	6	5	11	7	57,1	3	2 254
F439	Sonst. spezialisierte Bautätigkeiten	62	15	77	88	-12,5	255	14 501
F4391	Dachdeckerei u. Zimmerei	33	4	37	28	32,1	153	8 499
F4399	Sonst. spezialisierte Bautätigkeiten a. n. g.	29	11	40	60	-33,3	102	6 002
F43991	Gerüstbau	4	3	7	11	-36,4	24	895
F43999	Baugewerbe a. n. g.	25	7	32	48	-33,3	77	4 932

3 Unternehmensinsolvenzen nach ausgewählten Wirtschaftsbereichen

März 2013

Nr. der Klassifikation 1)	Wirtschaftsbereich	Insolvenzverfahren			Dagegen im Vorjahreszeitraum: Verfahren insgesamt	Veränderung gegenüber dem Vorjahreszeitraum	Arbeitnehmer/-innen	Voraussichtliche Forderungen
		eröffnet	mangels Masse abgewiesen	Verfahren insgesamt				
G	Handel; Instandh. u. Rep. v. Kfz	343	103	446	519	-14,1	3 648	283 065
G45	Kfz-Handel; Instandh. u. Rep. v. Kfz	59	22	81	87	-6,9	411	37 958
G451	Handel mit Kraftwagen	33	11	44	40	10,0	225	26 720
G452	Instandh. u. Rep. v. Kraftw.	16	5	21	36	-41,7	47	3 352
G453	Handel m. Kraftwagenteilen u. -zubehör	9	2	11	9	22,2	135	6 801
G454	Handel m. Krädern, Teilen u. Zubeh.; Instandh. u. Rep.	1	4	5	2	150,0	4	1 085
G46	Großhandel (ohne Kfz)	98	38	136	186	-26,9	2 656	95 599
G461	Handelsvermittlung	19	9	28	34	-17,6	35	6 381
G463	Gh. m. Nahrungs-, Genussm., Getränken u. Tabakw.	11	6	17	19	-10,5	48	5 040
G4634	Großhandel mit Getränken	2	1	3	5	-40,0	31	2 232
G464	Gh. m. Gebrauchs- u. Verbrauchsgütern	13	7	20	41	-51,2	174	19 092
G465	Gh. m. Geräten d. Informat.- u. Kommunik.technik	1	0	1	12	-91,7	.	.
G466	Gh. m. sonst. Maschinen, Ausrüstungen u. Zubehör	20	3	23	19	21,1	2 145	22 439
G467	Sonst. Großhandel	24	5	29	43	-32,6	59	14 083
G469	Großhandel o. a. S.	9	6	15	10	50,0	192	28 130
G47	Eh. (oh. Handel m. Kfz)	186	43	229	246	-6,9	581	149 508
G471	Eh. m. Waren versch. Art (in Verkaufsräumen)	20	3	23	31	-25,8	28	6 692
G4711	Eh. m. Waren versch. Art, Hauptr. Nahrungsm. usw.	12	3	15	16	-6,3	12	2 880
G47111	Eh. m. Nahrungs-, Genussm., Getränken u. Tabakw. oaS	7	3	10	8	25,0	4	1 021
G47112	Sonst. Eh. m. Waren versch. Art, Hauptr. Nahrungsm. usw.	5	0	5	8	-37,5	8	1 859
G4719	Sonst. Eh. m. Waren versch. Art	8	0	8	15	-46,7	16	3 812
G472	Eh. m. Nahrungsm. usw. (in Verkaufsräumen)	20	2	22	31	-29,0	47	2 501
G4724	Eh. m. Back- u. Süßwaren	11	1	12	10	20,0	15	678
G4725	Eh. m. Getränken	4	0	4	6	-33,3	24	1 355
G473	Tankstellen	3	0	3	2	50,0	7	431
G474	Eh. m. Kommunik. -u. Infotechnik (in Verkaufsräumen)	24	3	27	26	3,8	214	72 599
G4741	Eh. m. DV- Gerät., peripheren Einheiten u. Software	14	1	15	13	15,4	198	67 241
G4742	Eh. m. Telekommunikationsgeräten	5	2	7	8	-12,5	4	1 603
G4743	Eh. m. Gerät. d. Unterhaltg.elektronik	5	0	5	5	0,0	12	3 755
G475	Eh. m. sonst. Haush.gerät. Usw. (in Verkaufsräumen)	29	13	42	49	-14,3	91	8 833
G4752	Eh. m. Metallw.,Anstrichm. u. Bau- u.Heimwerkerbedarf	11	6	17	11	54,5	17	1 406
G4754	Eh. m. elektrischen Haushaltshaltsgesamten	4	3	7	5	40,0	8	1 705
G4759	Eh. m. Möbeln, Einr.gegenständen u. sonst.Hausrat	8	1	9	24	-62,5	55	4 306
G476	Eh. m. Sportausrüstg., Verlagserzeugn. u. Spielwaren	12	1	13	15	-13,3	10	3 105
G477	Eh. m. sonst.Gütern (in Verkaufsräumen)	58	16	74	63	17,5	135	49 016
G4771	Eh. m. Bekleidung	18	4	22	16	37,5	42	6 818
G4776	Eh. m. Blumen, Pflanzen, Sämereien, Düngem., usw.	11	2	13	13	0,0	5	1 051
G479	Einzelhandel (nicht in Verkaufsräumen u. ä.)	19	3	22	21	4,8	34	6 003
G4791	Versand- u. Intemeteeinzelhandel	11	2	13	12	8,3	13	4 795
G4799	Sonst. Eh. (nicht in Verkaufsräumen u.ä.)	8	1	9	9	0,0	21	1 208
H	Verkehr und Lagerei	141	29	170	198	-14,1	1 172	189 627
H49	Landverkehr; Transport in Rohrleitungen	65	17	82	102	-19,6	544	16 498
H493	Sonst. Personenbef. im Landverkehr	11	3	14	22	-36,4	61	1 799
H4932	Betrieb v. Taxis	8	1	9	15	-40,0	38	739
H494	Güterbef. im Straßenverkehr, Umzugstransporte	54	14	68	80	-15,0	483	14 699
H4941	Güterbef. im Straßenverkehr	54	11	65	76	-14,5	481	14 670
H4942	Umzugstransporte	0	3	3	4	-25,0	2	29
H50	Schifffahrt	9	1	10	10	0,0	49	87 910
H502	Güterbef. in d. See- u. Küstenschifffahrt	7	1	8	7	14,3	46	87 573
H52	Lagerei; sonst. Dienstleistg. f. d. Verkehr	42	7	49	51	-3,9	364	68 806
H522	Sonst. Dienstleistg. f. d. Verkehr	39	7	46	47	-2,1	343	67 440
H52291	Spedition	33	7	40	32	25,0	292	15 276
H53	Post-, Kurier- u. Expressdienste	23	4	27	35	-22,9	64	4 356
H531	Postdienste v. Universaldienstleistungsanbietern	1	0	1	2	-50,0	.	.
H532	Sonst. Post-, Kurier- u. Expressdienste	22	4	26	33	-21,2	.	.
I	Gastgewerbe	177	50	227	294	-22,8	461	32 981
I55	Beherbergung	20	3	23	21	9,5	68	3 952
I551	Hotels, Gasthöfe u. Pensionen	19	3	22	18	22,2	67	3 166
I5510	Hotels, Gasthöfe u. Pensionen	19	3	22	18	22,2	67	3 166
I55101	Hotels (oh. Hotels garnis)	5	2	7	14	-50,0	20	832
I55103	Gasthöfe	11	1	12	3	300,0	28	1 627
I56	Gastronomie	157	47	204	273	-25,3	393	29 029
I561	Restaurants, Gaststätten, Imbissstuben, Cafés u. ä.	107	34	141	193	-26,9	264	19 991
I5610	Restaurants, Gaststätten, Imbissstuben, Cafés u. ä.	107	34	141	193	-26,9	264	19 991
I56101	Restaurants m. herkömmlicher Bedienung	74	21	95	127	-25,2	198	16 009
I56103	Imbissstuben u. ä.	22	8	30	45	-33,3	43	2 375
I562	Caterer u. sonstige Verpflegungsdienstleistungen	11	4	15	14	7,1	43	1 945
I563	Ausschank v. Getränken	39	9	48	66	-27,3	86	7 093
I56301	Schankwirtschaften	29	5	34	48	-29,2	26	5 658
I56302	Diskotheiken u. Tanzlokale	2	2	4	5	-20,0	35	377
I56303	Bars	2	1	3	6	-50,0	15	492

3 Unternehmensinsolvenzen nach ausgewählten Wirtschaftsbereichen

März 2013

Nr. der Klassifikation 1)	Wirtschaftsbereich	Insolvenzverfahren			Dagegen im Vorjahreszeitraum: Verfahren insgesamt	Veränderung gegenüber dem Vorjahreszeitraum	Arbeitnehmer/-innen	Voraussichtliche Forderungen
		eröffnet	mangels Masse abgewiesen	Verfahren insgesamt				
				Anzahl	%	Anzahl	1 000 Euro	
J	Information u. Kommunikation	47	16	63	94	-33,0	319	50 956
J58	Verlagswesen	5	3	8	7	14,3	66	4 233
J581	Verlegen v. Büchern usw., sonst. Verlagswesen	4	3	7	6	16,7	66	4 203
J59	Film, TV-Programme, Kinos; Tonstudios, Musikverlag	2	3	5	7	-28,6	3	528
J591	Film, TV-Programme, Verleih, Vertrieb; Kinos	1	2	3	6	-50,0	.	.
J592	Tonstudios, Musikverlag u. ä.	1	1	2	1	100,0	.	.
J62	Dienstleistg. d. Informat.technologie	28	7	35	55	-36,4	227	42 796
J620	Dienstleistg. d. Informat.technologie	28	7	35	55	-36,4	227	42 796
J6201	Programmierungstätigkeiten	17	6	23	32	-28,1	57	8 647
J6202	Beratungsleistungen d. Informationstechnologie	8	0	8	4	100,0	148	20 255
J6209	Sonst. Dienstleistg. d. Informat.technologie	2	1	3	12	-75,0	4	508
J63	Informat.dienstleistg.	4	2	6	16	-62,5	12	1 432
K	Finanz-, Versicherungsdienstleistg.	45	19	64	71	-9,9	206	278 879
K64	Finanzdienstleistg.	19	14	33	22	50,0	145	254 446
K642	Beteiligungsgesellschaften	19	14	33	19	73,7	145	254 446
K66	M. Finanz-, Versicherungsdiensten verb. Tätigk.	26	5	31	49	-36,7	61	24 433
K661	M. Finanzdienstleistg. verb. Tätigk.	15	3	18	19	-5,3	61	22 907
K662	M. Versicherungsdienstleistg. verb. Tätigk.	10	1	11	29	-62,1	0	1 421
L	Grundstücks- u. Wohnungswesen	44	26	70	90	-22,2	90	74 220
L68	Grundstücks- u. Wohnungswesen	44	26	70	90	-22,2	90	74 220
L681	Kauf u. Verk. v. eig. Grundst., Gebäuden u. Wohnungen	7	7	14	21	-33,3	15	7 344
L682	Verm. u. Verp.v. eig. Grundst., Gebäuden u. Wohnungen	13	6	19	23	-17,4	14	36 242
L683	Vermittl. u. Verw. v. Grundst., Gebäuden u. Wohnungen	24	13	37	46	-19,6	61	30 634
M	Freiberufliche, wiss. u. techn. Dienstleistg.	191	80	271	328	-17,4	530	378 579
M69	Rechts- u. Steuerberatung, Wirtschaftsprüfung	7	3	10	13	-23,1	4	3 472
M691	Rechtsberatung	3	1	4	3	33,3	1	3 003
M6910	Rechtsberatung	3	1	4	3	33,3	1	3 003
M69102	Rechtsanwaltskanzleien oh. Notariat	2	0	2	2	0,0	.	.
M692	Wirtschaftsprüfung, Steuerberatung u.ä.	4	2	6	10	-40,0	3	469
M70	Verwaltung u. Führung v. Untern., Untern.beratung	93	50	143	170	-15,9	235	324 447
M701	Verwaltung u. Führung v. Unternehmen u. Betrieben	50	40	90	108	-16,7	104	310 524
M7010	Verwaltung u. Führung v. Unternehmen u. Betrieben	50	40	90	108	-16,7	104	310 524
M70101	Managementtätigkeiten v. Holdinggesellschaften	2	1	3	8	-62,5	22	33 653
M70109	Sonst. Verwaltung u. Führung v. Unternehmen usw.	48	39	87	100	-13,0	82	276 871
M702	Public-Relations- u. Unternehmensberatung	43	10	53	62	-14,5	131	13 923
M71	Architektur-, Ing.büros, techn., physik. U.suchung	37	10	47	71	-33,8	193	23 560
M711	Architektur- u. Ingenieurbüros	34	9	43	67	-35,8	134	21 558
M7111	Architekturbüros	5	3	8	8	0,0	13	2 101
M7112	Ingenieurbüros	29	6	35	59	-40,7	121	19 457
M71121	Ingenieurbüros f. bautechnische Gesamtplanung	10	4	14	24	-41,7	52	13 553
M71122	Ingenieurbüros f. techn. Fachplanung u. Ing.design	12	2	14	18	-22,2	55	5 089
M712	Technische, physikalische u. chem. Untersuchung	3	1	4	4	0,0	59	2 002
M72	Forschung u. Entwicklung	6	0	6	6	0,0	32	3 086
M721	Forschg. u. Entwickl. in B., Natur- u. ä. Wissenschaften	6	0	6	6	0,0	32	3 086
M73	Werbung u. Marktforschung	25	6	31	41	-24,4	46	14 502
M731	Werbung	22	5	27	39	-30,8	.	.
M732	Markt- u. Meinungsforschung	3	1	4	2	100,0	.	.
M74	Freiberuf., wiss. u. techn. Tätigk.	23	11	34	27	25,9	20	9 512
N	Sonst. wirtschaftl. Dienstleistg.	154	48	202	258	-21,7	3 137	96 002
N77	Verm. v. bewegl. Sachen	15	1	16	16	0,0	23	7 806
N771	Verm. v. Kraftwagen	5	0	5	5	0,0	0	525
N772	Verm. v. Gebrauchsgütern	4	0	4	4	0,0	1	312
N773	Verm. v. Maschinen, Geräten u. sonst. bewegl. Sachen	4	1	5	7	-28,6	10	3 792
N78	Vermittl. u. Überlassung v. Arbeitskräften	16	5	21	17	23,5	255	5 241
N782	Befristete Überlassung v. Arbeitskräften	8	4	12	11	9,1	202	3 049
N79	Reisebüros-, Veranstalter u. sonst. Reservierungen	8	3	11	7	57,1	20	2 261
N80	Wach- u. Sicherheitsdienste, Detekteien	12	4	16	20	-20,0	233	2 641
N801	Private Wach- u. Sicherheitsdienste	12	3	15	14	7,1	.	.
N803	Detekteien	0	1	1	5	-80,0	.	.
N81	Garten- u. Landschaftsbau; Gebäudebetreuung	69	27	96	127	-24,4	276	9 434
N811	Hausmeisterdienste	17	4	21	28	-25,0	6	1 494
N812	Reinigung v. Gebäuden, Straßen u. Verkehrsm.	28	15	43	57	-24,6	206	4 357
N8121	Allgemeine Gebäudereinigung	25	11	36	45	-20,0	192	3 647
N813	Garten-, Landsch.bau,sonst. gärtn. Dienstleistg.	24	8	32	42	-23,8	64	3 583
N82	Dienstleistg. f. Untern. u. Privatpers. a. n. g.	34	8	42	71	-40,8	2 330	68 619
N821	Sekretariats- u. Schreibdienste, Copy-Shops	6	1	7	8	-12,5	12	3 526
N822	Call Center	11	1	12	12	0,0	2 303	60 275
N823	Ausstellungs-, Messe- u. Kongressveranstalter	3	2	5	6	-16,7	6	503
N829	Sonst. Dienstleistg. f. Untern. u. Privatpers.	14	4	18	45	-60,0	9	4 315
P	Erziehung u. Unterricht	19	4	23	27	-14,8	56	6 510

3 Unternehmensinsolvenzen nach ausgewählten Wirtschaftsbereichen

März 2013

Nr. der Klassifikation 1)	Wirtschaftsbereich	Insolvenzverfahren			Dagegen im Vorjahreszeitraum: Verfahren insgesamt	Veränderung gegenüber dem Vorjahreszeitraum	Arbeitnehmer/-innen	Voraussichtliche Forderungen
		eröffnet	mangels Masse abgewiesen	Verfahren insgesamt				
				Anzahl	%	Anzahl	1 000 Euro	
Q	Gesundheits- u. Sozialwesen	44	6	50	64	-21,9	633	83 945
Q86	Gesundheitswesen	27	1	28	39	-28,2	376	68 534
Q861	Krankenhäuser	8	0	8	3	166,7	336	58 543
Q862	Arzt- u. Zahnarztpraxen	13	0	13	18	-27,8	38	8 212
Q8621	Arztpraxen f. Allgemeinmedizin	2	0	2	6	-66,7	.	.
Q8622	Facharztpraxen	3	0	3	5	-40,0	11	1 521
Q8623	Zahnarztpraxen	8	0	8	7	14,3	.	.
Q87	Heime (oh. Erholungs- u. Ferienheime)	5	2	7	4	75,0	50	1 144
Q871	Pflegeheime	0	0	0	3	X	.	.
Q88	Sozialwesen (oh. Heime)	12	3	15	21	-28,6	207	14 267
Q881	Soz. Betreuung ält. Menschen u. Behinderter	8	0	8	12	-33,3	88	9 134
Q889	Sonst. Sozialwesen (oh. Heime)	4	3	7	9	-22,2	119	5 133
R	Kunst, Unterhaltung u. Erholung	35	10	45	73	-38,4	207	13 942
R90	Kreative, künstler. u. unterhaltende Tätigk.	12	5	17	15	13,3	26	4 660
R900	Kreative, künstler. u. unterhaltende Tätigk.	12	5	17	15	13,3	26	4 660
R9002	Dienstleistg. f. d. darstellende Kunst	2	0	2	4	-50,0	.	.
R92	Spiel-, Wett- u. Lotteriewesen	8	1	9	28	-67,9	7	1 165
R920	Spiel-, Wett- u. Lotteriewesen	8	1	9	28	-67,9	7	1 165
R9200	Spiel-, Wett- u. Lotteriewesen	8	1	9	28	-67,9	7	1 165
R92001	Spielhallen u. Betrieb v. Spielautomaten	5	1	6	23	-73,9	7	565
R93	Dienstleistg. d. Sports, d. Unterhaltg. u. Erholung	14	4	18	30	-40,0	174	6 339
R931	Dienstleistg. d. Sports	10	4	14	23	-39,1	31	3 353
R9311	Betrieb von Sportanlagen	2	1	3	9	-66,7	10	183
R9312	Sportvereine	0	2	2	8	-75,0	.	.
R9313	Fitnesszentren	7	0	7	4	75,0	21	1 902
R932	Sonst. Dienstleistg. d. Unterhaltg. u. Erholung	4	0	4	7	-42,9	143	2 986
S	Sonst. Dienstleistg.	54	14	68	108	-37,0	53	5 667
S94	Interessenvertr., kirchl. u. sonst. Vereinigungen	1	3	4	11	-63,6	3	138
S95	Rep. v. DV-Gerät. u. Geb.güt.	8	2	10	7	42,9	5	520
S96	Sonst. übw. persönl. Dienstleistg.	45	9	54	90	-40,0	45	5 009
S9601	Wäscherei u. chemische Reinigung	4	0	4	7	-42,9	3	440
S9602	Friseur- u. Kosmetiksalons	25	4	29	48	-39,6	20	2 305
S96021	Friseursalons	16	2	18	38	-52,6	19	1 309
S96022	Kosmetiksalons	9	2	11	10	10,0	1	996

1) Klassifikation der Wirtschaftszweige, Ausgabe 2008 (WZ 2008), Kurzbezeichnungen.

4 Insolvenzen nach Ländern und Art des Schuldners

März 2013

Land	Insolvenzverfahren				Dagegen im Vor- jahres- zeitraum: Verfahren insgesamt	Verände- rung gegenüber dem Vor- jahres- zeitraum	Arbeit- nehmer/ -innen	Voraus- sicht- liche Forde- rungen
	eröffnet	mangels Masse abge- wiesen	Schulden- bereini- gungsplan ange- nommen	Verfahren insgesamt				
Insgesamt								
Deutschland	10 928	813	151	11 892	14 089	-15,6	16 791	2 787 444
Baden-Württemberg	899	124	28	1 051	1 326	-20,7	3 887	357 599
Bayern	1 157	108	19	1 284	1 501	-14,5	726	327 817
Berlin	538	53	4	595	665	-10,5	148	102 425
Brandenburg	368	13	7	388	488	-20,5	131	29 210
Bremen	157	8	1	166	167	-0,6	198	49 514
Hamburg	440	23	-	463	390	18,7	488	336 118
Hessen	726	28	5	759	854	-11,1	757	111 767
Mecklenburg-Vorpommern	167	6	-	173	266	-35,0	10	55 079
Niedersachsen	1 385	100	26	1 511	1 690	-10,6	859	183 338
Nordrhein-Westfalen	2 863	172	35	3 070	3 847	-20,2	6 859	825 952
Rheinland-Pfalz	473	38	5	516	641	-19,5	638	80 836
Saarland	190	9	1	200	233	-14,2	128	12 627
Sachsen	472	68	2	542	656	-17,4	931	120 235
Sachsen-Anhalt	367	22	8	397	437	-9,2	339	45 523
Schleswig-Holstein	486	33	6	525	628	-16,4	379	111 070
Thüringen	240	8	4	252	300	-16,0	313	38 334
Unternehmen								
Deutschland	1 805	508	X	2 313	2 809	-17,7	16 789	1 957 485
Baden-Württemberg	150	62	X	212	217	-2,3	3 887	265 241
Bayern	197	73	X	270	302	-10,6	726	225 515
Berlin	68	32	X	100	123	-18,7	148	31 835
Brandenburg	37	9	X	46	61	-24,6	131	8 366
Bremen	17	7	X	24	19	26,3	198	24 291
Hamburg	74	20	X	94	62	51,6	488	308 261
Hessen	103	18	X	121	143	-15,4	757	71 366
Mecklenburg-Vorpommern	15	6	X	21	18	16,7	10	18 042
Niedersachsen	135	66	X	201	182	10,4	859	85 593
Nordrhein-Westfalen	671	133	X	804	1 178	-31,7	6 859	653 394
Rheinland-Pfalz	79	21	X	100	91	9,9	638	44 616
Saarland	21	5	X	26	35	-25,7	128	5 514
Sachsen	90	20	X	110	146	-24,7	931	83 078
Sachsen-Anhalt	50	13	X	63	69	-8,7	339	22 565
Schleswig-Holstein	67	20	X	87	117	-25,6	379	83 627
Thüringen	31	3	X	34	46	-26,1	313	26 181
Verbraucher								
Deutschland	7 395	28	142	7 565	9 053	-16,4	X	417 651
Baden-Württemberg	542	3	23	568	786	-27,7	X	33 831
Bayern	685	1	18	704	910	-22,6	X	47 492
Berlin	370	1	4	375	397	-5,5	X	17 142
Brandenburg	294	2	7	303	353	-14,2	X	13 989
Bremen	117	-	1	118	111	6,3	X	22 243
Hamburg	291	1	-	292	253	15,4	X	10 592
Hessen	448	-	2	450	514	-12,5	X	18 248
Mecklenburg-Vorpommern	137	-	-	137	189	-27,5	X	5 508
Niedersachsen	1 024	8	26	1 058	1 204	-12,1	X	57 386
Nordrhein-Westfalen	1 971	9	35	2 015	2 463	-18,2	X	120 834
Rheinland-Pfalz	283	-	5	288	431	-33,2	X	17 681
Saarland	151	-	1	152	165	-7,9	X	5 902
Sachsen	293	-	2	295	368	-19,8	X	10 624
Sachsen-Anhalt	271	-	8	279	312	-10,6	X	12 372
Schleswig-Holstein	353	3	6	362	408	-11,3	X	17 085
Thüringen	165	-	4	169	189	-10,6	X	6 722

4 Insolvenzen nach Ländern und Art des Schuldners

März 2013

Land	Insolvenzverfahren				Dagegen im Vor- jahres- zeitraum: Verfahren insgesamt	Verände- rung gegenüber dem Vor- jahres- zeitraum	Arbeit- nehmer/ -innen	Voraus- sicht- liche Forde- rungen
	eröffnet	mangels Masse abge- wiesen	Schulden- bereini- gungsplan ange- nommen	Verfahren insgesamt				
Ehemals selbstständig Tätige								
Deutschland	1 555	140	9	1 704	1 842	-7,5	X	345 642
Baden-Württemberg	190	28	5	223	268	-16,8	X	52 476
Bayern	243	24	1	268	255	5,1	X	41 906
Berlin	96	14	-	110	131	-16,0	X	47 451
Brandenburg	30	1	-	31	58	-46,6	X	6 175
Bremen	21	-	-	21	31	-32,3	X	2 912
Hamburg	69	1	-	70	65	7,7	X	16 977
Hessen	163	7	3	173	170	1,8	X	19 778
Mecklenburg-Vorpommern	14	-	-	14	39	-64,1	X	31 316
Niedersachsen	208	17	-	225	268	-16,0	X	36 253
Nordrhein-Westfalen	182	8	-	190	127	49,6	X	26 101
Rheinland-Pfalz	101	9	-	110	94	17,0	X	15 063
Saarland	17	1	-	18	26	-30,8	X	1 072
Sachsen	77	12	-	89	112	-20,5	X	23 801
Sachsen-Anhalt	45	6	-	51	50	2,0	X	10 361
Schleswig-Holstein	57	8	-	65	88	-26,1	X	8 924
Thüringen	42	4	-	46	60	-23,3	X	5 076
Andere Schuldner 1)								
Deutschland	173	137	X	310	385	-19,5	X	66 670
Baden-Württemberg	17	31	X	48	55	-12,7	X	6 051
Bayern	32	10	X	42	34	23,5	X	12 905
Berlin	4	6	X	10	14	-28,6	X	5 996
Brandenburg	7	1	X	8	16	-50,0	X	682
Bremen	2	1	X	3	6	-50,0	X	69
Hamburg	6	1	X	7	10	-30,0	X	288
Hessen	12	3	X	15	27	-44,4	X	2 375
Mecklenburg-Vorpommern	1	-	X	1	20	-95,0	X	214
Niedersachsen	18	9	X	27	36	-25,0	X	4 107
Nordrhein-Westfalen	39	22	X	61	79	-22,8	X	25 623
Rheinland-Pfalz	10	8	X	18	25	-28,0	X	3 476
Saarland	1	3	X	4	7	-42,9	X	139
Sachsen	12	36	X	48	30	60,0	X	2 732
Sachsen-Anhalt	1	3	X	4	6	-33,3	X	225
Schleswig-Holstein	9	2	X	11	15	-26,7	X	1 434
Thüringen	2	1	X	3	5	-40,0	X	354

1) Natürliche Personen als Gesellschafter u.Ä. sowie Nachlässe und Gesamtgut.

5 Insolvenzen nach Art der Verfahren, Höhe der Forderungen, Rechtsformen, Alter der Unternehmen und Zahl der Arbeitnehmer/-innen

1. Quartal 2013

Gegenstand der Nachweisung	Insolvenzverfahren				Dagegen im Vorjahreszeitraum: Verfahren insgesamt	Veränderung gegenüber dem Vorjahreszeitraum	Arbeitnehmer/-innen	Voraussichtliche Forderungen
	eröffnet	mangels Masse abgewiesen	Schuldenbereinigungsplan angenommen	Verfahren insgesamt				
Insgesamt								
Insgesamt	32 566	2 641	488	35 695	39 374	-9,3	39 727	8 064 971
nach Art der Verfahren								
Eröffnete Verfahren	32 566	X	X	32 566	36 013	-9,6	37 571	7 300 758
Mangels Masse abgewiesene Anträge	X	2 641	X	2 641	2 843	-7,1	2 156	736 413
Verfahren mit Schuldenbereinigungsplan	X	X	488	488	518	-5,8	X	27 800
nach Höhe der voraussichtlichen Forderungen								
Forderungen von ... bis unter ... Euro								
Unter 5 000	1 044	427	42	1 513	1 563	-3,2	229	4 810
5 000 - 50 000	19 047	1 177	340	20 564	22 580	-8,9	2 162	471 339
50 000 - 250 000	9 310	701	88	10 099	11 416	-11,5	7 197	1 101 401
250 000 - 500 000	1 573	154	6	1 733	1 971	-12,1	3 922	598 912
500 000 - 1 Mill.	720	84	9	813	962	-15,5	4 667	561 918
1 Mill. - 5 Mill.	650	77	3	730	711	2,7	10 603	1 486 720
5 Mill. - 25 Mill.	201	16	-	217	139	56,1	9 528	2 424 954
25 Mill. und mehr	21	5	-	26	32	-18,8	1 419	1 414 914
Unternehmen								
Zusammen	4 937	1 671	X	6 608	7 483	-11,7	39 723	5 617 856
nach Rechtsformen								
Einzelunternehmen, Freie Berufe, Kleingewerbe	2 410	396	X	2 806	3 581	-21,6	5 007	679 896
Personengesellschaften (OHG, KG, GbR)	371	113	X	484	537	-9,9	5 123	968 642
darunter: GmbH Co. KG	275	72	X	347	391	-11,3	3 828	865 991
GbR	53	26	X	79	90	-12,2	337	26 108
Gesellschaft mit beschränkter Haftung	2 023	1 055	X	3 078	3 053	0,8	28 088	3 709 993
davon: GmbH ohne Unternehmergesellschaft (haftungsbeschränkt)	1 851	827	X	2 678	3 053	-12,3	27 167	3 675 427
Unternehmergesellschaft (haftungsbeschränkt)	172	228	X	400	-	X	921	34 562
Aktiengesellschaft, KGaA	47	14	-	61	69	-11,6	652	152 261
Private Company Limited by Shares (Ltd.)	46	49	X	95	98	-3,1	245	7 575
Sonstige Rechtsformen	40	44	X	84	145	-42,1	608	99 491
nach dem Alter der Unternehmen								
Unter 8 Jahre alt	2 373	981	X	3 354	3 695	-9,2	13 384	2 621 960
darunter bis 3 Jahre alt	947	464	X	1 411	1 475	-4,3	5 072	450 980
8 Jahre und älter	2 147	587	X	2 734	3 115	-12,2	23 794	2 764 584
Unbekannt	417	103	X	520	675	-23,0	2 545	231 312
nach der Zahl der Arbeitnehmer/-innen								
Kein/e Arbeitnehmer/-in	2 061	939	X	3 000	3 209	-6,5	-	2 238 275
1 Arbeitnehmer/-in	765	339	X	1 104	1 063	3,9	1 104	733 659
2 bis 5 Arbeitnehmer/-innen	891	212	X	1 103	1 191	-7,4	3 472	379 805
6 bis 10 Arbeitnehmer/-innen	389	44	X	433	399	8,5	3 307	314 505
11 bis 100 Arbeitnehmer/-innen	602	31	X	633	581	9,0	18 025	1 195 278
Mehr als 100 Arbeitnehmer/-innen	56	-	X	56	38	47,4	13 815	521 871
Unbekannt	173	106	X	279	1 002	-72,2	X	234 461
Übrige Schuldner								
Zusammen	27 629	970	488	29 087	31 891	-8,8	X	2 447 117
Natürliche Personen als Gesellschafter u.Ä.	218	44	X	262	380	-31,1	X	116 727
Ehemals selbstständig Tätige	4 551	438	37	5 026	5 325	-5,6	X	952 856
davon: mit Regelinsolvenzverfahren	3 133	421	X	3 554	3 974	-10,6	X	755 265
mit vereinfachtem Verfahren	1 418	17	37	1 472	1 351	9,0	X	197 590
Verbraucher	22 540	96	451	23 087	25 461	-9,3	X	1 253 400
Nachlässe und Gesamtgut	320	392	X	712	725	-1,8	X	124 132

6 Unternehmensinsolvenzen nach ausgewählten Wirtschaftsbereichen

1. Quartal 2013

Nr. der Klassifikation 1)	Wirtschaftsbereich	Insolvenzverfahren			Dagegen im Vorjahreszeitraum: Verfahren insgesamt	Veränderung gegenüber dem Vorjahreszeitraum	Arbeitnehmer/-innen	Voraussichtliche Forderungen
		eröffnet	mangels Masse abgewiesen	Verfahren insgesamt				
		Anzahl						
A - S	Insgesamt	4 937	1 671	6 608	7 483	-11,7	39 723	5 617 856
A	Land- u. Forstwirtschaft, Fischerei	22	8	30	41	-26,8	89	8 295
A01	Landwirtschaft, Jagd u. verbundene Tätigkeiten	16	8	24	33	-27,3	69	6 750
B	Bergbau u. Gew. v. Steinen u. Erden	2	2	4	1	300,0	.	.
C	Verarbeitendes Gewerbe	488	102	590	567	4,1	11 911	854 438
C10	H. v. Nahrungs- u. Futtermitteln	69	13	82	80	2,5	2 021	115 687
C101	Schlachten u. Fleisch- verarbeitung	22	5	27	27	0,0	492	19 388
C107	H. v. Back- u. Teigwaren	34	4	38	45	-15,6	823	14 833
C11	Getränkherstellung	7	1	8	4	100,0	.	.
C13	H. v. Textilien	9	0	9	11	-18,2	110	9 995
C14	H. v. Bekleidung (oh. Pelzbekleidung)	6	3	9	9	0,0	111	8 591
C16	H. v. Holz-, Flecht-, Korb- u. Korkwaren (oh. Möbel)	20	2	22	22	0,0	485	24 445
C18	H. v. Druckerzgn., Vervielf. v. Ton-, Bild-, Datenträgern	49	5	54	48	12,5	1 115	79 397
C181	H. v. Druckerzeugnissen	49	5	54	47	14,9	1 115	79 397
C20	H. v. chem. Erzeugn.	6	5	11	6	83,3	82	6 922
C21	H. v. pharmazeut. Erzeugn.	3	2	5	4	25,0	10	9 385
C22	H. v. Gummi- u. Kunststoffwaren	23	3	26	24	8,3	396	25 297
C23	H. v. Glaswaren, Keramik, Verarb. v. Steinen u. Erde	15	6	21	28	-25,0	688	25 528
C24	Metallerzeugung u. -bearbeitung	8	1	9	9	0,0	222	24 422
C25	H. v. Metallerzeugnissen	93	22	115	131	-12,2	2 611	104 775
C251	Stahl- u. Leichtmetallbau	27	9	36	38	-5,3	1 040	16 388
C256	Oberfläch.veredlg., Wärmebehandlg.; Mechanik a. n. g.	44	10	54	67	-19,4	707	37 096
C257	H. v. Schneidw., Werkzeug., Schlössern u. Beschlägen	10	0	10	7	42,9	515	27 134
C26	H. v. DV-Gerät., elektron. u. opt. Erzeugn.	20	4	24	21	14,3	302	19 463
C27	H. v. elektr. Ausrüstg.	16	3	19	14	35,7	717	74 905
C28	Maschinenbau	53	9	62	54	14,8	1 439	183 208
C29	H. v. Kraftwagen u. Kraftwagenteilen	7	5	12	11	9,1	352	23 646
C292	H. v. Karosserien, Aufbauten u. Anhängern	5	4	9	3	200,0	.	.
C293	H. v. Teilen u. Zubehör f. Kraftwagen	1	1	2	4	-50,0	.	.
C31	H. v. Möbeln	25	4	29	23	26,1	600	32 334
C32	H. v. sonst. Waren	33	7	40	31	29,0	324	44 383
C325	H. v. med. u. zahmed. Apparaten u. Materialien	25	4	29	11	163,6	150	7 355
C33	Rep. u. Inst. v. Maschinen u. Ausrüstungen	16	3	19	27	-29,6	36	1 819
D	Energieversorgung	20	8	28	20	40,0	93	39 632
D35	Energieversorgung	20	8	28	20	40,0	93	39 632
D351	Elektrizitätsversorgung	11	4	15	15	0,0	87	27 668
D352	Gasversorgung	5	1	6	4	50,0	2	8 723
D353	Wärme- u. Kälteversorgung	4	3	7	1	600,0	4	3 241
E	Wasserversorg., Entsorg., Beseit. v. Umweltverschm.	18	6	24	25	-4,0	.	.
E38	Sammlung, Abfallbeseitigung, Rückgewinnung	16	5	21	18	16,7	51	13 001
F	Baugewerbe	781	233	1 014	1 165	-13,0	3 739	367 488
F41	Hochbau	102	41	143	211	-32,2	395	145 979
F411	Erschließg. v. Grundst.; Bauträger	24	7	31	44	-29,5	38	108 957
F4110	Erschließg. v. Grundst.; Bauträger	24	7	31	44	-29,5	38	108 957
F41103	Bauträger f. Wohngebäude	20	5	25	40	-37,5	27	105 813
F412	Bau von Gebäuden	78	34	112	167	-32,9	357	37 022
F42	Tiefbau	44	8	52	43	20,9	733	39 413
F43	Vorb. Baustellenarbeiten, Bauinstall., sonst. Ausbau	635	184	819	911	-10,1	2 611	182 096
F431	Abbrucharbeiten u. Vorb. Baustellenarbeiten	24	11	35	44	-20,5	159	8 369
F4311	Abbrucharbeiten	14	9	23	32	-28,1	124	3 729
F4312	Vorb. Baustellenarbeiten	10	2	12	11	9,1	35	4 640
F432	Bauinstallation	211	64	275	300	-8,3	1 169	74 840
F4321	Elektroinstallation	54	9	63	77	-18,2	575	27 844
F4322	Gas-, Wasser-, Heizungs-, Lüftungs- u. Klimainst.	63	20	83	107	-22,4	324	21 183
F4329	Sonst. Bauinstallation	94	35	129	116	11,2	270	25 813
F433	Sonstiger Ausbau	225	63	288	317	-9,1	623	47 819
F4331	Anbringen v. Stuckaturen, Gipserei u. Verputzerei	26	5	31	38	-18,4	96	6 604
F4332	Bautischlerei u. Bauschlosserei	58	15	73	86	-15,1	99	9 645
F4333	Fußboden-, Fliesen-, Plattenlegerei, Tapeziererei	78	27	105	96	9,4	229	22 653
F4334	Malerei und Glaserei	50	7	57	76	-25,0	192	5 737
F4339	Sonst. Ausbau a.n.g.	13	9	22	21	4,8	7	3 180
F439	Sonst. spezialisierte Bautätigkeiten	175	46	221	250	-11,6	660	51 068
F4391	Dachdeckerei u. Zimmerei	91	10	101	96	5,2	387	24 144
F4399	Sonst. spezialisierte Bautätigkeiten a.n.g.	84	36	120	154	-22,1	273	26 924
F43991	Gerüstbau	12	8	20	26	-23,1	45	4 406
F43999	Baugewerbe a.n.g.	72	27	99	124	-20,2	227	22 343

6 Unternehmensinsolvenzen nach ausgewählten Wirtschaftsbereichen

1. Quartal 2013

Nr. der Klassifikation 1)	Wirtschaftsbereich	Insolvenzverfahren			Dagegen im Vorjahreszeitraum: Verfahren insgesamt	Veränderung gegenüber dem Vorjahreszeitraum	Arbeitnehmer/-innen	Voraussichtliche Forderungen
		eröffnet	mangels Masse abgewiesen	Verfahren insgesamt				
		Anzahl						
G	Handel; Instandh. u. Rep. v. Kfz	910	340	1 250	1 399	-10,7	6 181	678 527
G45	Kfz-Handel; Instandh. u. Rep. v. Kfz	164	59	223	225	-0,9	1 072	94 358
G451	Handel mit Kraftwagen	81	31	112	109	2,8	696	70 369
G452	Instandh. u. Rep. v. Kraftw.	53	15	68	79	-13,9	181	8 897
G453	Handel m. Kraftwagenteilen u. -zubehör	23	8	31	28	10,7	174	11 415
G454	Handel m. Krädern, Teilen u.Zubeh.; Instandh. u. Rep.	7	5	12	9	33,3	21	3 677
G46	Großhandel (ohne Kfz)	261	126	387	476	-18,7	3 489	315 830
G461	Handelsvermittlung	66	31	97	107	-9,3	131	98 673
G463	Gh. m. Nahrungs-, Genussm., Getränken u. Tabakw.	31	15	46	50	-8,0	310	33 288
G4634	Großhandel mit Getränken	9	1	10	14	-28,6	197	23 963
G464	Gh. m. Gebrauchs- u. Verbrauchsgütern	41	20	61	92	-33,7	330	47 322
G465	Gh. m. Geräten d. Informat.- u. Kommunik.technik	8	5	13	27	-51,9	.	.
G466	Gh. m. sonst. Maschinen, Ausrüstungen u.Zubehör	34	12	46	51	-9,8	2 193	33 481
G467	Sonst. Großhandel	61	25	86	98	-12,2	216	54 672
G469	Großhandel o.a.S.	15	16	31	36	-13,9	243	34 649
G47	Eh. (ohne Handel m. Kfz)	485	155	640	698	-8,3	1 620	268 339
G471	Eh. m. Waren versch. Art (in Verkaufsräumen)	61	24	85	103	-17,5	148	14 276
G4711	Eh. m. Waren versch. Art, Hauptn. Nahrungsm. usw.	44	18	62	59	5,1	82	9 122
G47111	Eh. m.Nahrungs-,Genussm.,Getränken u.Tabakw. o.a.S.	32	14	46	40	15,0	66	6 395
G47112	Sonst.Eh.m.Waren versch.Art,Hauptn.Nahrungsm. usw.	12	4	16	19	-15,8	16	2 727
G4719	Sonst. Eh. m. Waren versch. Art	17	6	23	44	-47,7	66	5 154
G472	Eh. m. Nahrungs- u. w. (in Verkaufsräumen)	52	14	66	89	-25,8	181	11 185
G4724	Eh. m. Back- u. Süßwaren	19	3	22	33	-33,3	40	1 484
G4725	Eh. m. Getränken	11	4	15	21	-28,6	53	4 837
G473	Tankstellen	10	0	10	10	0,0	33	4 225
G474	Eh. m. Kommunik.- u. Info. techn.(in Verkaufsr.)	49	20	69	64	7,8	274	81 331
G4741	Eh. m. DV-Gerät., peripheren Einheiten u. Software	26	9	35	29	20,7	236	71 252
G4742	Eh. m. Telekommunikationsgeräten	12	10	22	20	10,0	19	4 122
G4743	Eh. M .Gerät .d .Unterhaltg.elektronik	11	1	12	15	-20,0	19	5 957
G475	Eh. m. sonst. Hausg.gerät. usw.(in Verkaufsr.)	79	30	109	130	-16,2	351	25 544
G4752	Eh. m. Metallw., Anstrichm. u. Bau- u. Heimwerkerbed.	27	13	40	39	2,6	42	7 050
G4754	Eh. m. elektrischen Haushaltshaltgeräten	10	5	15	14	7,1	16	2 672
G4759	Eh. m. Möbeln, Einr.gegenständen u. sonst .Hausrat	22	4	26	50	-48,0	79	8 262
G476	Eh. m. Sportausrüstg., Verlagserzeugn. u. Spielwaren	35	6	41	39	5,1	61	21 380
G477	Eh. m. sonst. Gütern (in Verkaufsr.)	157	43	200	179	11,7	434	97 843
G4771	Eh. m. Bekleidung	51	5	56	45	24,4	113	17 937
G4776	Eh. m. Blumen, Pflanzen, Sämereien, Düngem., usw.	26	7	33	25	32,0	73	14 297
G479	Einzelhandel (nicht in Verkaufsräumen u.Ä.)	39	15	54	65	-16,9	123	12 026
G4791	Versand- u. Internet-Einzelhandel	24	10	34	42	-19,0	88	10 046
G4799	Sonst. Eh. (nicht in Verkaufsräumen u.Ä.)	15	5	20	23	-13,0	35	1 980
H	Verkehr und Lagerei	407	97	504	556	-9,4	4 468	752 043
H49	Landverkehr; Transport in Rohrleitungen	200	56	256	306	-16,3	2 898	106 824
H493	Sonst. Personenbef. im Landverkehr	37	6	43	72	-40,3	164	7 330
H4932	Betrieb v. Taxis	24	4	28	51	-45,1	105	2 657
H494	Güterbef. im Straßenverkehr, Umzugstransporte	162	50	212	233	-9,0	2 734	99 238
H4941	Güterbef. im Straßenverkehr	156	44	200	225	-11,1	2 710	97 943
H4942	Umzugstransporte	6	6	12	8	50,0	24	1 295
H50	Schifffahrt	43	3	46	16	187,5	92	514 977
H502	Güterbef. in der See- u. Küstenschifffahrt	36	3	39	10	290,0	85	511 698
H52	Lagerei; sonst. Dienstleistg.für den Verkehr	92	16	108	134	-19,4	1 066	105 647
H522	Sonst. Dienstleistg. für den Verkehr	88	15	103	126	-18,3	1 043	104 193
H52291	Spedition	71	11	82	97	-15,5	873	48 246
H53	Post-, Kurier- u. Expressdienste	68	21	89	99	-10,1	233	10 434
H531	Postdienste v. Universaldienstleistungsanbietern	4	2	6	7	-14,3	18	1 634
H532	Sonst. Post-, Kurier- u. Expressdienste	64	19	83	92	-9,8	215	8 800
I	Gastgewerbe	529	145	674	766	-12,0	1 740	101 354
I55	Beherbergung	43	12	55	48	14,6	322	16 797
I551	Hotels, Gasthöfe u. Pensionen	42	11	53	40	32,5	315	15 825
I5510	Hotels, Gasthöfe u. Pensionen	42	11	53	40	32,5	315	15 825
I55101	Hotels (ohne Hotels garnis)	21	3	24	26	-7,7	242	10 023
I55103	Gasthöfe	16	7	23	11	109,1	53	2 491
I56	Gastronomie	486	133	619	718	-13,8	1 418	84 557
I561	Restaurants, Gaststätten, Imbissstuben, Cafés u. ä.	342	97	439	485	-9,5	984	58 145
I5610	Restaurants, Gaststätten, Imbissstuben, Cafés u. ä.	342	97	439	485	-9,5	984	58 145
I56101	Restaurants mit herkömmlicher Bedienung	247	65	312	329	-5,2	753	44 877
I56103	Imbissstuben u.Ä.	63	19	82	100	-18,0	109	7 093
I562	Caterer u. sonstige Verflügungsdienstleistungen	34	7	41	32	28,1	102	4 415
I563	Ausschank v. Getränken	110	29	139	201	-30,8	332	21 997
I56301	Schankwirtschaften	78	19	97	150	-35,3	122	12 945
I56302	Diskotheiken u. Tanzlokale	12	6	18	19	-5,3	111	6 499
I56303	Bars	9	2	11	12	-8,3	79	1 020

6 Unternehmensinsolvenzen nach ausgewählten Wirtschaftsbereichen

1. Quartal 2013

Nr. der Klassifikation 1)	Wirtschaftsbereich	Insolvenzverfahren			Dagegen im Vorjahreszeitraum: Verfahren insgesamt	Veränderung gegenüber dem Vorjahreszeitraum	Arbeitnehmer/-innen	Voraussichtliche Forderungen				
		eröffnet	mangels Masse abgewiesen	Verfahren insgesamt					Anzahl	%	Anzahl	1 000 Euro
J	Information u. Kommunikation	108	58	166	241	-31,1	746	91 255				
J58	Verlagswesen	15	7	22	23	-4,3	279	17 269				
J581	Verlegen v. Büchern usw., sonst. Verlagswesen	14	7	21	21	0,0	279	17 239				
J59	Film, TV-Programme, Kinos; Tonstudios, Musikverlag	8	7	15	23	-34,8	22	4 683				
J591	Film, TV-Programme, Verleih, Vertrieb; Kinos	5	4	9	18	-50,0	19	4 073				
J592	Tonstudios, Musikverlag u.Ä.	3	3	6	5	20,0	3	610				
J62	Dienstleistg.der Informat.technologie	60	34	94	131	-28,2	328	59 919				
J620	Dienstleistg.der Informat.technologie	60	34	94	131	-28,2	328	59 919				
J6201	Programmierungstätigkeiten	32	18	50	71	-29,6	122	21 454				
J6202	Beratungsleistungen der Informationstechnologie	13	6	19	22	-13,6	150	21 576				
J6209	Sonst. Dienstleistg. der Informat.technologie	12	8	20	27	-25,9	37	3 227				
J63	Informat.dienstleistg.	12	7	19	44	-56,8	33	3 901				
K	Finanz-, Versicherungsdienstleistg.	118	72	190	220	-13,6	279	445 949				
K64	Finanzdienstleistg.	30	47	77	76	1,3	164	397 546				
K642	Beteiligungsgesellschaften	30	46	76	69	10,1	163	337 546				
K66	Mit Finanz-, Versicherungsdiensten verb. Tätigk.	88	25	113	144	-21,5	115	48 403				
K661	Mit Finanzdienstleistg. verb. Tätigk.	37	14	51	54	-5,6	85	34 098				
K662	Mit Versicherungsdienstleistg. verb. Tätigk.	48	10	58	88	-34,1	27	11 992				
L	Grundstücks- u. Wohnungswesen	137	87	224	244	-8,2	241	308 862				
L68	Grundstücks- u. Wohnungswesen	137	87	224	244	-8,2	241	308 862				
L681	Kauf u. Verk. v. eig. Grundst., Gebäuden u. Wohnungen	26	24	50	75	-33,3	35	92 891				
L682	Verm. u. Verp. v. eig. Grundst., Gebäuden u. Wohnungen	41	17	58	52	11,5	51	75 316				
L683	Vermittl. u. Verw. v. Grundst., Gebäuden u. Wohnungen	70	46	116	117	-0,9	155	140 655				
M	Freiberufliche, wiss. u. techn. Dienstleistg.	515	228	743	851	-12,7	1 581	1 488 678				
M69	Rechts- u. Steuerberatung, Wirtschaftsprüfung	28	8	36	42	-14,3	29	16 900				
M691	Rechtsberatung	16	3	19	12	58,3	11	7 684				
M6910	Rechtsberatung	16	3	19	12	58,3	11	7 684				
M69102	Rechtsanwaltskanzleien ohne Notariat	13	0	13	8	62,5	.	.				
M692	Wirtschaftsprüfung, Steuerberatung u. ä.	12	5	17	30	-43,3	18	9 216				
M70	Verwaltung u. Führung v. Untern., Untern.beratung	261	141	402	436	-7,8	782	1 354 807				
M701	Verwaltung u. Führung v. Unternehmen u. Betrieben	165	103	268	299	-10,4	570	1 287 621				
M7010	Verwaltung u. Führung v. Unternehmen u. Betrieben	165	103	268	299	-10,4	570	1 287 621				
M70101	Managementtätigkeiten v. Holdinggesellschaften	14	10	24	26	-7,7	102	120 234				
M70109	Sonst. Verwaltung u. Führung v. Unternehmen usw.	151	93	244	273	-10,6	468	1 167 387				
M702	Public-Relations- u. Unternehmensberatung	96	38	134	137	-2,2	212	67 186				
M71	Architektur-, Ing.büros, techn., physik. Untersuchung	99	32	131	195	-32,8	463	62 910				
M711	Architektur- u. Ingenieurbüros	89	29	118	184	-35,9	397	60 396				
M7111	Architekturbüros	18	6	24	35	-31,4	40	17 276				
M7112	Ingenieurbüros	71	23	94	149	-36,9	357	43 120				
M71121	Ingenieurbüros für bautechnische Gesamtplanung	19	12	31	63	-50,8	76	18 787				
M71122	Ingenieurbüros für techn. Fachplanung u. Ing.design	38	8	46	56	-17,9	257	20 668				
M712	Technische, physikalische u. chem. Untersuchung	10	3	13	11	18,2	66	2 514				
M72	Forschung u. Entwicklung	12	5	17	14	21,4	56	12 223				
M721	Forschg. u. Entwicklg. in B. Natur- u.ä. Wissenschaften	11	5	16	14	14,3	49	8 579				
M73	Werbung u. Marktforschung	65	20	85	98	-13,3	206	28 564				
M731	Werbung	57	19	76	90	-15,6	176	14 750				
M732	Markt- u. Meinungsforschung	8	1	9	8	12,5	30	13 814				
M74	Freiberuf., wiss. u. techn. Tätigk.	49	22	71	62	14,5	44	13 192				
N	Sonst. wirtschaftl. Dienstleistg.	422	158	580	645	-10,1	4 984	155 178				
N77	Verm. v. bewegl. Sachen	34	10	44	44	0,0	64	13 113				
N771	Verm. v. Kraftwagen	10	4	14	14	0,0	8	1 739				
N772	Verm. v. Gebrauchsgütern	11	3	14	15	-6,7	13	2 791				
N773	Verm. v. Maschinen, Geräten u. sonst. bewegl. Sachen	10	2	12	12	0,0	31	5 096				
N78	Vermittl. u. Überlassung v. Arbeitskräften	57	17	74	54	37,0	1 226	20 023				
N782	Befristete Überlassung v. Arbeitskräften	37	12	49	30	63,3	948	15 526				
N79	Reisebüros, -veranstalter u. sonst. Reservierungen	18	9	27	32	-15,6	50	4 576				
N80	Wach- u. Sicherheitsdienste, Detekteien	25	16	41	49	-16,3	380	4 570				
N801	Private Wach- u. Sicherheitsdienste	22	13	35	35	0,0	.	.				
N803	Detekteien	2	3	5	11	-54,5	1	222				
N81	Garten- u. Landschaftsbau; Gebäudebetreuung	191	75	266	292	-8,9	684	31 883				
N811	Hausmeisterdienste	52	16	68	63	7,9	34	5 515				
N812	Reinigung v. Gebäuden, Straßen u. Verkehrsm.	80	43	123	135	-8,9	409	11 866				
N8121	Allgemeine Gebäudereinigung	65	35	100	110	-9,1	340	8 126				
N813	Garten-, Landsch.bau, sonst. gärtn. Dienstleistg.	59	16	75	94	-20,2	241	14 502				
N82	Dienstleistg. für Untern. u. Privatpers. a. n. g.	97	31	128	174	-26,4	2 580	81 013				
N821	Sekretariats- u. Schreibdienste, Copy-Shops	12	3	15	19	-21,1	14	4 829				
N822	Call Center	17	6	23	37	-37,8	2 330	61 328				
N823	Ausstellungs-, Messe- u. Kongressveranstalter	12	5	17	25	-32,0	15	1 763				
N829	Sonst. Dienstleistg. f. Untern. u. Privatpers.	56	17	73	93	-21,5	221	13 093				
P	Erziehung u. Unterricht	53	15	68	91	-25,3	331	23 767				

6 Unternehmensinsolvenzen nach ausgewählten Wirtschaftsbereichen

1. Quartal 2013

Nr. der Klassifikation 1)	Wirtschaftsbereich	Insolvenzverfahren			Dagegen im Vorjahreszeitraum: Verfahren insgesamt	Veränderung gegenüber dem Vorjahreszeitraum	Arbeitnehmer/-innen	Voraussichtliche Forderungen
		eröffnet	mangels Masse abgewiesen	Verfahren insgesamt				
		Anzahl						
Q	Gesundheits- u. Sozialwesen	143	20	163	174	-6,3	2 171	160 223
Q86	Gesundheitswesen	95	5	100	98	2,0	1 081	121 190
Q861	Krankenhäuser	11	0	11	9	22,2	657	71 071
Q862	Arzt- u. Zahnarztpraxen	38	1	39	45	-13,3	229	39 621
Q8621	Arztpraxen für Allgemeinmedizin	8	0	8	9	-11,1	16	7 990
Q8622	Facharztpraxen	10	1	11	11	0,0	156	19 220
Q8623	Zahnarztpraxen	20	0	20	25	-20,0	57	12 411
Q87	Heime (ohne Erholungs- und Ferienheime)	14	4	18	15	20,0	725	21 106
Q871	Pflegeheime	5	2	7	9	-22,2	204	5 663
Q88	Sozialwesen (ohne Heime)	34	11	45	61	-26,2	365	17 927
Q881	Soz. Betreuung ält. Menschen u. Behinderter	21	3	24	37	-35,1	175	11 409
Q889	Sonst. Sozialwesen (ohne Heime)	13	8	21	24	-12,5	190	6 518
R	Kunst, Unterhaltung u. Erholung	97	34	131	155	-15,5	549	86 139
R90	Kreative, künstler. u. unterhaltende Tätigk.	30	9	39	38	2,6	37	6 724
R900	Kreative, künstler. u. unterhaltende Tätigk.	30	9	39	38	2,6	37	6 724
R9002	Dienstleistg. f. d. darstellende Kunst	6	2	8	8	0,0	.	.
R92	Spiel-, Wett- u. Lotteriewesen	25	6	31	50	-38,0	67	8 933
R920	Spiel-, Wett- u. Lotteriewesen	25	6	31	50	-38,0	67	8 933
R9200	Spiel-, Wett- u. Lotteriewesen	25	6	31	50	-38,0	67	8 933
R92001	Spielhallen u. Betrieb v. Spielautomaten	13	5	18	41	-56,1	41	6 626
R93	Dienstleistg. d. Sports, d. Unterhaltg. u. Erholung	40	19	59	67	-11,9	445	68 690
R931	Dienstleistg. d. Sports	31	14	45	52	-13,5	297	65 073
R9311	Betrieb von Sportanlagen	6	3	9	16	-43,8	20	1 568
R9312	Sportvereine	5	5	10	20	-50,0	.	.
R9313	Fitnesszentren	17	3	20	10	100,0	65	3 550
R932	Sonst. Dienstleistg. d. Unterhaltg. u. Erholung	9	5	14	15	-6,7	148	3 617
S	Sonst. Dienstleistg.	167	58	225	322	-30,1	522	41 288
S94	Interessenvertr., kirchl. u. sonst. Vereinigungen	9	15	24	29	-17,2	78	2 771
S95	Rep. v. DV-Gerät. u. Gebrauchsgütern	24	5	29	23	26,1	271	10 280
S96	Sonst. übw. persönl. Dienstleistg.	134	38	172	270	-36,3	173	28 237
S9601	Wäscherei u. chemische Reinigung	12	1	13	20	-35,0	8	1 062
S9602	Frisör- u. Kosmetiksalons	74	22	96	140	-31,4	109	12 797
S96021	Frisörsalons	47	15	62	99	-37,4	99	9 964
S96022	Kosmetiksalons	27	7	34	41	-17,1	10	2 833

1) Klassifikation der Wirtschaftszweige, Ausgabe 2008 (WZ 2008), Kurzbezeichnungen.

7 Insolvenzen nach Monaten

1. Quartal 2013

Monat	Insolvenzverfahren				Dagegen im Vor- jahres- zeitraum: Verfahren insgesamt	Verände- rung gegenüber dem Vor- jahres- zeitraum	Arbeit- nehmer/ -innen	Voraus- sicht- liche Förde- rungen
	eröffnet	mangels Masse abge- wiesen	Schulden- bereini- gungsplan ange- nommen	Verfahren insgesamt				
Insgesamt								
Alle Monate	32 566	2 641	488	35 695	39 374	-9,3	39 727	8 064 971
Januar	11 233	1 021	199	12 453	12 635	-1,4	11 872	2 744 444
Februar	10 405	807	138	11 350	12 650	-10,3	11 064	2 533 083
März	10 928	813	151	11 892	14 089	-15,6	16 791	2 787 444
April	-	-	-	-	-	-	-	-
Mai	-	-	-	-	-	-	-	-
Juni	-	-	-	-	-	-	-	-
Juli	-	-	-	-	-	-	-	-
August	-	-	-	-	-	-	-	-
September	-	-	-	-	-	-	-	-
Oktober	-	-	-	-	-	-	-	-
November	-	-	-	-	-	-	-	-
Dezember	-	-	-	-	-	-	-	-
darunter Unternehmen								
Alle Monate	4 937	1 671	X	6 608	7 483	-11,7	39 723	5 617 856
Januar	1 571	653	X	2 224	2 321	-4,2	11 872	1 923 607
Februar	1 561	510	X	2 071	2 353	-12,0	11 062	1 736 764
März	1 805	508	X	2 313	2 809	-17,7	16 789	1 957 485
April	-	-	X	-	-	-	-	-
Mai	-	-	X	-	-	-	-	-
Juni	-	-	X	-	-	-	-	-
Juli	-	-	X	-	-	-	-	-
August	-	-	X	-	-	-	-	-
September	-	-	X	-	-	-	-	-
Oktober	-	-	X	-	-	-	-	-
November	-	-	X	-	-	-	-	-
Dezember	-	-	X	-	-	-	-	-
darunter Verbraucher								
Alle Monate	22 540	96	451	23 087	25 461	-9,3	X	1 253 400
Januar	7 978	38	181	8 197	8 236	-0,5	X	437 214
Februar	7 167	30	128	7 325	8 172	-10,4	X	398 535
März	7 395	28	142	7 565	9 053	-16,4	X	417 651
April	-	-	-	-	-	-	X	-
Mai	-	-	-	-	-	-	X	-
Juni	-	-	-	-	-	-	X	-
Juli	-	-	-	-	-	-	X	-
August	-	-	-	-	-	-	X	-
September	-	-	-	-	-	-	X	-
Oktober	-	-	-	-	-	-	X	-
November	-	-	-	-	-	-	X	-
Dezember	-	-	-	-	-	-	X	-

8 Insolvenzen nach Ländern und Art des Schuldners

1. Quartal 2013

Land	Insolvenzverfahren				Dagegen im Vor- jahres- zeitraum: Verfahren insgesamt	Verände- rung gegenüber dem Vor- jahres- zeitraum	Arbeit- nehmer/ -innen	Voraus- sicht- liche Forde- rungen
	eröffnet	mangels Masse abge- wiesen	Schulden- bereini- gungsplan ange- nommen	Verfahren insgesamt				
	Anzahl							
Insgesamt								
Deutschland	32 566	2 641	488	35 695	39 374	-9,3	39 727	8 064 971
Baden-Württemberg	2 783	301	108	3 192	3 752	-14,9	6 125	764 449
Bayern	3 635	312	45	3 992	4 298	-7,1	2 976	706 925
Berlin	1 526	182	11	1 719	1 939	-11,3	1 089	341 298
Brandenburg	1 171	55	14	1 240	1 382	-10,3	594	112 042
Bremen	456	41	8	505	533	-5,3	615	541 281
Hamburg	1 090	44	4	1 138	1 083	5,1	931	600 253
Hessen	2 070	184	37	2 291	2 653	-13,6	1 651	841 920
Mecklenburg-Vorpommern	549	17	4	570	721	-20,9	321	105 380
Niedersachsen	4 080	259	76	4 415	4 748	-7,0	3 776	746 479
Nordrhein-Westfalen	8 369	621	110	9 100	10 278	-11,5	15 780	2 149 096
Rheinland-Pfalz	1 532	167	24	1 723	1 687	2,1	1 494	232 789
Saarland	512	34	1	547	567	-3,5	279	40 756
Sachsen	1 475	205	5	1 685	1 833	-8,1	1 537	304 439
Sachsen-Anhalt	1 158	77	19	1 254	1 194	5,0	579	135 182
Schleswig-Holstein	1 430	98	16	1 544	1 754	-12,0	1 312	330 465
Thüringen	730	44	6	780	952	-18,1	668	112 217
Unternehmen								
Deutschland	4 937	1 671	X	6 608	7 483	-11,7	39 723	5 617 856
Baden-Württemberg	355	161	X	516	552	-6,5	6 125	463 728
Bayern	554	197	X	751	878	-14,5	2 976	402 198
Berlin	210	119	X	329	331	-0,6	1 089	186 000
Brandenburg	112	39	X	151	154	-1,9	594	46 589
Bremen	69	24	X	93	61	52,5	613	489 175
Hamburg	173	35	X	208	177	17,5	931	545 069
Hessen	292	126	X	418	413	1,2	1 651	725 143
Mecklenburg-Vorpommern	47	14	X	61	63	-3,2	321	44 269
Niedersachsen	409	166	X	575	504	14,1	3 776	451 897
Nordrhein-Westfalen	1 814	485	X	2 299	3 003	-23,4	15 778	1 623 957
Rheinland-Pfalz	214	93	X	307	264	16,3	1 494	112 718
Saarland	60	21	X	81	96	-15,6	279	16 952
Sachsen	229	60	X	289	350	-17,4	1 537	175 969
Sachsen-Anhalt	132	46	X	178	180	-1,1	579	68 687
Schleswig-Holstein	176	65	X	241	313	-23,0	1 312	202 933
Thüringen	91	20	X	111	144	-22,9	668	62 572
Verbraucher								
Deutschland	22 540	96	451	23 087	25 461	-9,3	X	1 253 400
Baden-Württemberg	1 818	8	93	1 919	2 334	-17,8	X	116 018
Bayern	2 299	6	36	2 341	2 556	-8,4	X	140 926
Berlin	1 000	3	11	1 014	1 221	-17,0	X	54 745
Brandenburg	919	7	13	939	997	-5,8	X	41 978
Bremen	318	2	8	328	393	-16,5	X	29 326
Hamburg	723	1	4	728	689	5,7	X	26 741
Hessen	1 281	5	31	1 317	1 612	-18,3	X	52 092
Mecklenburg-Vorpommern	415	1	4	420	506	-17,0	X	16 695
Niedersachsen	3 009	19	75	3 103	3 389	-8,4	X	151 493
Nordrhein-Westfalen	5 969	26	108	6 103	6 662	-8,4	X	386 326
Rheinland-Pfalz	1 025	5	23	1 053	1 105	-4,7	X	61 837
Saarland	390	-	1	391	380	2,9	X	16 734
Sachsen	977	4	5	986	1 032	-4,5	X	49 512
Sachsen-Anhalt	878	2	19	899	849	5,9	X	39 939
Schleswig-Holstein	1 013	6	14	1 033	1 129	-8,5	X	47 228
Thüringen	506	1	6	513	607	-15,5	X	21 810

8 Insolvenzen nach Ländern und Art des Schuldners

1. Quartal 2013

Land	Insolvenzverfahren				Dagegen im Vor- jahres- zeitraum: Verfahren insgesamt	Verände- rung gegenüber dem Vor- jahres- zeitraum	Arbeit- nehmer/ -innen	Voraus- sicht- liche Forde- rungen
	eröffnet	mangels Masse abge- wiesen	Schulden- bereini- gungsplan ange- nommen	Verfahren insgesamt				
	Anzahl							

Ehemals selbstständig Tätige

Deutschland	4 551	438	37	5 026	5 325	-5,6	X	952 856
Baden-Württemberg	562	56	15	633	703	-10,0	X	149 252
Bayern	702	81	9	792	756	4,8	X	132 284
Berlin	295	40	-	335	356	-5,9	X	82 942
Brandenburg	121	6	1	128	197	-35,0	X	21 051
Bremen	62	8	-	70	54	29,6	X	22 023
Hamburg	160	1	-	161	187	-13,9	X	24 746
Hessen	456	36	6	498	539	-7,6	X	54 514
Mecklenburg-Vorpommern	75	1	-	76	104	-26,9	X	40 298
Niedersachsen	613	52	1	666	754	-11,7	X	108 656
Nordrhein-Westfalen	470	32	2	504	409	23,2	X	69 098
Rheinland-Pfalz	270	28	1	299	264	13,3	X	51 267
Saarland	53	5	-	58	72	-19,4	X	6 054
Sachsen	239	32	-	271	322	-15,8	X	72 401
Sachsen-Anhalt	143	23	-	166	149	11,4	X	25 293
Schleswig-Holstein	201	18	2	221	277	-20,2	X	70 323
Thüringen	129	19	-	148	182	-18,7	X	22 654

Andere Schuldner 1)

Deutschland	538	436	X	974	1 105	-11,9	X	240 859
Baden-Württemberg	48	76	X	124	163	-23,9	X	35 450
Bayern	80	28	X	108	108	0,0	X	31 517
Berlin	21	20	X	41	31	32,3	X	17 609
Brandenburg	19	3	X	22	34	-35,3	X	2 425
Bremen	7	7	X	14	25	-44,0	X	758
Hamburg	34	7	X	41	30	36,7	X	3 698
Hessen	41	17	X	58	89	-34,8	X	10 171
Mecklenburg-Vorpommern	12	1	X	13	48	-72,9	X	4 120
Niedersachsen	49	22	X	71	101	-29,7	X	34 432
Nordrhein-Westfalen	116	78	X	194	204	-4,9	X	69 716
Rheinland-Pfalz	23	41	X	64	54	18,5	X	6 966
Saarland	9	8	X	17	19	-10,5	X	1 016
Sachsen	30	109	X	139	129	7,8	X	6 556
Sachsen-Anhalt	5	6	X	11	16	-31,3	X	1 263
Schleswig-Holstein	40	9	X	49	35	40,0	X	9 982
Thüringen	4	4	X	8	19	-57,9	X	5 180

1) Natürliche Personen als Gesellschafter u.Ä. sowie Nachlässe und Gesamtgut.

Statistik über beantragte Insolvenzverfahren – Glossar

Abweisung mangels Masse

Der Antrag auf Eröffnung eines [Insolvenzverfahrens](#) wird vom Insolvenzgericht mangels Masse abgewiesen, wenn das Vermögen des Schuldners voraussichtlich nicht ausreicht, um die Verfahrenskosten zu begleichen und dem Schuldner die Stundung der Verfahrenskosten nicht bewilligt wird. Eine Stundung der Verfahrenskosten ist nur bei natürlichen Personen möglich, die [Restschuldbefreiung](#) beantragt haben.

Drohende Zahlungsunfähigkeit

Nach § 18 Abs. 2 InsO besteht drohende Zahlungsunfähigkeit, wenn der Schuldner voraussichtlich nicht in der Lage sein wird, die bestehenden Zahlungspflichten zum Zeitpunkt der Fälligkeit zu erfüllen.

Eigenverwaltung

Das [Regelinsolvenzverfahren](#) kann nicht nur von einem gerichtlich bestellten Insolvenzverwalter, sondern alternativ auch in Eigenverwaltung geführt werden. Bei der Eigenverwaltung ist der Schuldner berechtigt, unter Aufsicht eines sogenannten Sachwalters die Insolvenzmasse zu verwalten und über sie zu verfügen.

Gesamtgutinsolvenzverfahren

Beim Gesamtgutinsolvenzverfahren gilt nicht der Grundsatz der Universalinsolvenz, wonach das gesamte Vermögen des Schuldners haftet. Vielmehr haftet im Gesamtgutinsolvenzverfahren ausschließlich das Gesamtgut einer Gütergemeinschaft. Unter dem Gesamtgut einer Gütergemeinschaft wird das Vermögen verstanden, das die Ehegatten in die Ehe einbringen und während der Ehe erwerben. Es handelt sich um gemeinschaftliches Vermögen der Ehegatten. Gesamtgutinsolvenzverfahren zählen zu den Sonderinsolvenzverfahren.

Hauptinsolvenzverfahren

Von einem Hauptinsolvenzverfahren wird gemäß Europäischen Insolvenzrechts gesprochen, wenn über das Vermögen des Schuldners (Unternehmens) an dem Ort ein Insolvenzverfahren eröffnet wird, in dem der Mittelpunkt der hauptsächlichen Interessen des Schuldners liegt. Für das Hauptinsolvenzverfahren ist das Insolvenzrecht des Staates bindend, in dem das Hauptinsolvenzverfahren eröffnet wurde.

Insolvenzverfahren

Das Insolvenzverfahren unterteilt sich in zwei wesentliche Abschnitte, und zwar in das Eröffnungs- bzw. Antragsverfahren und in das eröffnete Verfahren. Das eröffnete Verfahren beginnt mit einem vom Gericht erlassenen Eröffnungsbeschluss. Ziel eines Insolvenzverfahrens ist es, den Gläubigern die Befriedigung ihrer Forderungen durch Verwertung des Schuldnervermögens zu ermöglichen. Beendet wird das typische eröffnete Insolvenzverfahren durch einen Aufhebungsbeschluss des Insolvenzgerichts nach dem Schlusstermin und der Schlussverteilung. Sofern der Schuldner eine natürliche Person ist, kann er [Restschuldbefreiung](#) beantragen.

Es existieren mehrere Typen von Insolvenzverfahren. Zu unterscheiden ist im Wesentlichen zwischen [Regel-](#) und [Verbraucherinsolvenzverfahren](#). Darüber hinaus gibt es Sonderinsolvenzverfahren, zu denen beispielsweise [Nachlassinsolvenzverfahren](#) zählen.

Nachlassinsolvenzverfahren

In einem Nachlassinsolvenzverfahren haften die Erben nicht mit ihrem gesamten Vermögen, sondern nur mit dem Nachlass, d.h. mit dem ererbten Vermögen. Das Nachlassinsolvenzverfahren gewährleistet zudem, dass mit der Insolvenzmasse ausschließlich die Nachlassgläubiger befriedigt werden. Nachlassinsolvenzverfahren zählen zu den Sonderinsolvenzverfahren.

Partikularverfahren

Ein Partikularverfahren wird gemäß des Europäischen Insolvenzrechts ausschließlich über das Vermögen einer Niederlassung geführt. Ein solches Verfahren kann lediglich auf Antrag eines Gläubigers eingeleitet werden. Das Partikularverfahren findet nur dann statt, wenn noch kein [Hauptinsolvenzverfahren](#) eröffnet wurde. Wird im späteren Verlauf des Partikularverfahrens auch ein Hauptinsolvenzverfahren in einem anderen Mitgliedstaat eröffnet, wird das Partikularverfahren wie ein [Sekundärverfahren](#) geführt. Im Unterschied zum Sekundärverfahren kann in einem Partikularverfahren auch saniert werden.

Regelinsolvenzverfahren

Diese Verfahrensart ist auf juristische und natürliche Personen anzuwenden, die selbstständig tätig sind. Darüber hinaus kommt das Regelinsolvenzverfahren auch bei ehemals selbstständig Tätigen zur Anwendung, deren Vermögensverhältnisse als nicht überschaubar eingestuft werden oder bei denen Verbindlichkeiten aus Arbeitsverhältnissen bestehen. Vermögensverhältnisse gelten als nicht überschaubar, wenn der Schuldner zu dem Zeitpunkt, zu dem der Antrag auf Eröffnung des Insolvenzverfahrens gestellt wird, mindestens 20 Gläubiger hat. Für alle anderen natürlichen Personen kommt das [vereinfachte Insolvenzverfahren](#) in Betracht.

Restschuldbefreiung

Ist der Schuldner eine natürliche Person, so können ihm nach sechs Jahren nach der Eröffnung des Insolvenzverfahrens die restlichen Schulden erlassen werden, wenn der Schuldner in dieser Zeit den Gläubigern sein pfändbares Einkommen oder ähnliche Bezüge zur Verfügung gestellt hat.

Schuldenbereinigungsplan

Es gibt zwei Arten von Schuldenbereinigungsplänen: den außergerichtlichen und den gerichtlichen Schuldenbereinigungsplan. Beides sind Vereinbarungen über eine Schuldenbereinigung im Vergleichsweg. Der außergerichtliche Schuldenbereinigungsplan wird von dem Schuldner mit Hilfe einer Schuldnerberatungsstelle, eines Rechtsanwalts, Steuerberaters oder einer sonst geeigneten Person erarbeitet und den Gläubigern vorgelegt. Stimmen alle Gläubiger diesem Plan zu, kommt es nicht zu einem [Insolvenzverfahren](#). Der Schuldner hat nur noch die Verbindlichkeiten entsprechend den Vereinbarungen in dem Schuldenbereinigungsplan zu erfüllen. Von den weiteren Verbindlichkeiten wird er durch die Vereinbarung befreit. Scheitert ein außergerichtlicher Einigungsversuch, beantragt der Schuldner üblicherweise die Eröffnung des Insolvenzverfahrens. Bei Verbrauchern ist dies ein [vereinfachtes Insolvenzverfahren](#).

Vor der Eröffnung des Insolvenzverfahrens kann nochmals versucht werden, mit Hilfe des Gerichts einen Schuldenbereinigungsplan zu vereinbaren. Zu diesem Zweck wird mit dem Insolvenzantrag ein neuer – gerichtlicher – Schuldenbereinigungsplan vorgelegt, der inhaltlich aber in der Regel mit dem außergerichtlichen Plan identisch ist. Im gerichtlichen Verfahren kann ein Plan nach Mehrheitsgrundsätzen zustande kommen, also nicht nur wie im außergerichtlichen Verfahren bei Einstimmigkeit. Ein gerichtlicher Schuldenbereinigungsplan hat die Wirkung eines gerichtlichen Vergleichs. Bis zur Entscheidung des Gerichts über den Schuldenbereinigungsplan ruht das Verfahren über den Antrag auf Insolvenzeröffnung. Wird der Schuldenbereinigungsplan akzeptiert, gelten die Anträge auf Insolvenzeröffnung und Restschuldbefreiung als zurückgenommen. Die Befriedigung der Gläubiger erfolgt in diesem Fall nach den im Schuldenbereinigungsplan festgeschriebenen Regeln. Scheitert auch der Einigungsversuch über den gerichtlichen Schuldenbereinigungsplan, wird das Insolvenzverfahren eröffnet.

Sekundärverfahren

Ein Sekundärverfahren kann entsprechend des Europäischen Insolvenzrechts über das Vermögen einer Niederlassung eröffnet werden, wenn bereits in einem anderen Mitgliedsstaat der EU ein [Hauptinsolvenzverfahren](#) über das Mutterunternehmen eröffnet wurde. Für

das Sekundärverfahren ist das Insolvenzrecht des EU-Mitgliedstaates bindend, in dem das Sekundärverfahren eröffnet wurde.

Überschuldung

Überschuldung liegt gemäß § 19 Abs. 2 Satz 1 InsO vor, wenn das Vermögen des Schuldners die bestehenden Verbindlichkeiten nicht mehr deckt, es sei denn, die Fortführung des Unternehmens ist nach den Umständen überwiegend wahrscheinlich.

Vereinfachtes Insolvenzverfahren/Verbraucherinsolvenzverfahren

Ein vereinfachtes [Insolvenzverfahren](#) kommt außer für Verbraucher auch für ehemals selbstständig Tätige, deren Vermögensverhältnisse überschaubar sind und gegen die keine Forderungen aus Arbeitsverhältnissen bestehen, zur Anwendung. Vermögensverhältnisse gelten als überschaubar, wenn der Schuldner zum Zeitpunkt, zu dem der Insolvenzantrag gestellt wird, weniger als 20 Gläubiger hat. Im Vergleich zum [Regelinsolvenzverfahren](#) existieren im vereinfachten Insolvenzverfahren einige Besonderheiten: Beispielsweise entfällt der Berichtstermin, in dem die Gläubiger über den Erhalt und die Sanierung eines Unternehmens entscheiden. Anstelle eines Insolvenzverwalters wird ein Treuhänder bestellt. Die Regelungen über die [Eigenverwaltung](#) und den Insolvenzplan finden ebenfalls keine Anwendung. Darüber hinaus kann das Gericht bei überschaubaren Vermögensverhältnissen ein schriftliches Verfahren anordnen.


Voraussichtliche Forderungen

Die voraussichtlichen Forderungen entsprechen in der Statistik über beantragte Insolvenzverfahren der Summe der – gegebenenfalls geschätzten – Insolvenzforderungen. Der Betrag umfasst auch die durch Absonderungsrechte gesicherten Forderungen. Die voraussichtlichen Forderungen werden von den Amtsgerichten zum Zeitpunkt der gerichtlichen Entscheidung über den Insolvenzantrag ermittelt und zur genannten Statistik gemeldet. In Abgrenzung zu den im eröffneten Insolvenzverfahren tatsächlich zur Insolvenztabelle angemeldeten Insolvenzforderungen sind daher unter den voraussichtlichen Forderungen lediglich solche Verbindlichkeiten subsumiert, von denen die Gerichte bei Eröffnung des Insolvenzverfahrens, bei [Abweisung des Insolvenzantrags mangels Masse](#) bzw. bei der Entscheidung über die Annahme eines [Schuldenbereinigungsplans](#) Kenntnis haben. Ergebnisse zu den tatsächlich zur Insolvenztabelle angemeldeten und festgestellten Insolvenzforderungen werden im Rahmen der Statistik über beendete Insolvenzverfahren und Restschuldbefreiung ermittelt und veröffentlicht. Eine Publikation von Ergebnissen der Statistik über beendete Insolvenzverfahren und Restschuldbefreiung ist erstmals im Jahr 2014 geplant.

Zahlungsunfähigkeit

Gemäß § 17 Abs. 2 InsO ist ein Schuldner zahlungsunfähig, wenn er nicht in der Lage ist, die fälligen Zahlungspflichten zu erfüllen. Zahlungsunfähigkeit ist in der Regel anzunehmen, wenn der Schuldner seine Zahlungen eingestellt hat.

Statistik über beantragte Insolvenzverfahren



Erscheinungsfolge: jährlich
Erschienen am 22. Juli 2013

Weitere Informationen zur Thematik dieser Publikation unter:
Telefon: + 49 (0) 611/75 4592; Fax: +49 (0) 611/75 3963
www.destatis.de/kontakt

© Statistisches Bundesamt, Wiesbaden 2013
Vervielfältigungen und Verbreitung, auch auszugsweise, mit Quellenangabe gestattet.

Kurzfassung

- 1 Allgemeine Angaben zur Statistik** **Seite 3**
- Bezeichnung der Statistik: Statistik über beantragte Insolvenzverfahren
 - Rechtsgrundlage: Gesetz über die Insolvenzstatistik (Insolvenzstatistikgesetz - InsStatG)
 - Erhebungseinheiten: Amtsgerichte in Deutschland
 - Berichtszeitraum: Monat
 - Periodizität: monatlich
- 2 Inhalte und Nutzerbedarf** **Seite 4**
- Inhaltliche Schwerpunkte der Statistik: Die Statistik über beantragte Insolvenzverfahren liefert Informationen über die Anzahl der eröffneten Regel-, Verbraucher-, Nachlass- und Gesamtgutinsolvenzverfahren sowie über sämtliche mangels Masse abgewiesenen Insolvenzeröffnungsanträge und alle Insolvenzverfahren, bei denen der gerichtliche Schuldenbereinigungsplan angenommen wurde. Darüber hinaus werden Angaben zum Eröffnungsgrund, zum Antragssteller, zur Eigenverwaltung, zu den voraussichtlichen Forderungen und zum internationalen Bezug eines eröffneten Insolvenzverfahrens erfasst. Handelt es sich um ein Insolvenzverfahren eines Unternehmens wird zusätzlich der Wirtschaftszweig, die Rechtsform, das Gründungsjahr und die Anzahl der Arbeitnehmer erfragt.
 - Hauptnutzer: Ministerien, Banken, Verbände, Hochschulen, Forschungsinstitute, Medien und Wirtschaftsauskunfteien
- 3 Methodik** **Seite 5**
- Konzept der Datengewinnung: Vollerhebung mit Auskunftspflicht
 - Berichtsweg: Vom Amtsgericht an das zuständige Statistische Landesamt
 - Erhebungsinstrumente: Papierfragebogen, elektronischer Fragebogen (IDEV) und automatisierte Datengewinnung mittels eSTATISTIK.core
- 4 Genauigkeit und Zuverlässigkeit** **Seite 6**
- Stichprobenbedingter Fehler: nicht relevant
 - Nicht-stichprobenbedingter Fehler: Antwortausfälle bei einzelnen Merkmalen werden durch Rückfragen bei den auskunftspflichtigen Amtsgerichten oder durch Recherchen in den Bekanntmachungen der Gerichte ergänzt. Vereinzelt liegen in den Gerichten keine Angaben zum Gründungsjahr, zu der Anzahl der Arbeitnehmer und zur Höhe der voraussichtlichen Forderungen vor, so dass hier unter Umständen Antwortausfälle existieren.
- 5 Aktualität und Pünktlichkeit** **Seite 7**
- Aktualität: Die Monatsergebnisse werden in der Regel spätestens zweieinhalb Monate nach Ende des jeweiligen Berichtsmonats veröffentlicht. Die Jahresergebnisse liegen normalerweise spätestens zweieinhalb Monate nach Abschluss des jeweiligen Berichtsjahres vor.
 - Pünktlichkeit: Im Zusammenhang mit dem Inkrafttreten des Insolvenzstatistikgesetzes zum 1.1.2013 wurden die Arbeitsabläufe der Statistik modifiziert. Hierdurch konnten im Jahr 2013 die angestrebten Veröffentlichungstermine in den ersten Monaten nicht eingehalten werden.
- 6 Vergleichbarkeit** **Seite 7**
- Die Ergebnisse der Statistik über beantragte Insolvenzverfahren sind zeitlich und räumlich vergleichbar. Lediglich zum internationalen Bezug eines eröffneten Insolvenzverfahrens werden erst seit 2013 Angaben erhoben. Dies führt zu Einschränkungen in der zeitlichen Vergleichbarkeit.
- 7 Kohärenz** **Seite 7**
- Statistikübergreifende Kohärenz: Die Ergebnisse der Statistik über beantragte Insolvenzverfahren weisen einen engen Bezug zu den Ergebnissen der Statistik über beendete Insolvenzverfahren und Restschuldbefreiung auf.
 - Statistikinterne Kohärenz: Die Ergebnisse der Statistik über beantragte Insolvenzverfahren zu unterschiedlichen Merkmalen sind konsistent.
- 8 Verbreitung und Kommunikation** **Seite 8**
- Veröffentlichungen zur Statistik über beantragte Insolvenzverfahren finden Sie unter: www.destatis.de > Unternehmen, Handwerk > Insolvenzstatistik (Schwerpunkt Regelinsolvenz-, Nachlass- und Gesamtgutinsolvenzverfahren) bzw. www.destatis.de > Einkommen, Konsum, Lebensbedingungen > Vermögen, Schulden (Schwerpunkt Verbraucherinsolvenzverfahren)
 - Detaillierte Ergebnisse auf Ebene der Bundesländer und regional tiefer gegliederte Ergebnisse publizieren die Statistischen Ämter der Länder.

1 Allgemeine Angaben zur Statistik

1.1 Grundgesamtheit

Alle natürlichen und juristischen Personen und Gesellschaften ohne Rechtspersönlichkeit (Personengesellschaften), über deren Insolvenzantrag ein Gericht entschieden hat. Zur Grundgesamtheit gehören auch alle beantragten Nachlass- und Gesamtgutinsolvenzverfahren.

1.2 Statistische Einheiten (Darstellungs- und Erhebungseinheiten)

Erhebungseinheiten sind die Amtsgerichte in Deutschland. Zuständig ist das Amtsgericht, in dem die Entscheidung über den jeweiligen Insolvenzeröffnungsantrag erlassen wird. Darstellungseinheiten sind alle eröffneten Regel-, Verbraucher-, Nachlass- und Gesamtgutinsolvenzverfahren, sämtliche mangels Masse abgewiesenen Anträge auf Eröffnung eines Insolvenzverfahrens sowie alle Insolvenzverfahren, bei denen der gerichtliche Schuldenbereinigungsplan angenommen wurde.

1.3 Räumliche Abdeckung

Die Ergebnisse der Statistik über beantragte Insolvenzverfahren werden vom Statistischen Bundesamt für Deutschland ausgewiesen. Bei einzelnen Angaben erfolgt zudem eine Differenzierung nach Bundesländern. Detaillierte Länderergebnisse und regional tiefer gegliederte Daten stellen die Statistischen Ämter der Länder zur Verfügung. Sie veröffentlichen die Ergebnisse differenziert nach Kreisen und kreisfreien Städten sowie zum Teil auch nach Regierungsbezirken, Gemeinden und Stadtteilen.

1.4 Berichtszeitraum/-zeitpunkt

Bei der Statistik über beantragte Insolvenzverfahren handelt es sich um eine Erhebung, für die Monatsergebnisse generiert werden. Aus den Monatsergebnissen werden Jahresergebnisse berechnet.

1.5 Periodizität

Seit dem Jahr 1949 werden jährliche, seit 1962 vierteljährliche und seit 1975 monatliche Ergebnisse erstellt.

1.6 Rechtsgrundlagen und andere Vereinbarungen

Insolvenzstatistikgesetz (InsStatG) vom 7. Dezember 2011 (BGBl. I S. 2589), in Verbindung mit dem Bundesstatistikgesetz (BStatG) vom 22. Januar 1987 (BGBl. I S. 462, 565), das zuletzt durch Artikel 3 des Gesetzes vom 7. September 2007 (BGBl. I S. 2246) geändert worden ist.

1.7 Geheimhaltung

1.7.1 Geheimhaltungsvorschriften

Die erhobenen Einzelangaben werden nach § 16 BStatG geheim gehalten. Nur in ausdrücklich gesetzlich geregelten Ausnahmefällen dürfen Einzelangaben übermittelt werden. Die statistischen Ämter dürfen nach § 5 Absatz 1 InsStatG Ergebnisse veröffentlichen, auch wenn Tabellenfelder nur einen einzigen Fall ausweisen, sofern diese Tabellenfelder keine Angaben zur Summe der Forderungen und zur Zahl der betroffenen Arbeitnehmer enthalten.

Eine Übermittlung der erhobenen Angaben ist nach § 5 Absatz 2 InsStatG an oberste Bundes- und Landesbehörden für Zwecke der Planung, jedoch nicht für die Regelung von Einzelfällen in Form von Tabellen mit statistischen Ergebnissen zulässig, auch soweit Tabellenfelder nur einen einzigen Fall ausweisen. Nach § 16 Absatz 6 BStatG ist es zulässig, den Hochschulen oder sonstigen Einrichtungen mit der Aufgabe unabhängiger wissenschaftlicher Forschung für die Durchführung wissenschaftlicher Vorhaben Einzelangaben zu übermitteln, wenn diese so anonymisiert sind, dass sie nur mit einem unverhältnismäßig großen Aufwand an Zeit, Kosten und Arbeitskraft dem Befragten oder Betroffenen zugeordnet werden können. Die Pflicht zur Geheimhaltung besteht auch für Personen, die Einzelangaben erhalten.

1.7.2 Geheimhaltungsverfahren

Die Summe der voraussichtlichen Forderungen und die Zahl der betroffenen Arbeitnehmer werden nicht veröffentlicht, wenn weniger als drei Insolvenzverfahren zu diesem Ergebnis beigetragen haben oder wenn ein Insolvenzverfahren das Ergebnis derart dominiert, dass sein Ergebnisbeitrag errechenbar ist (primäre Geheimhaltung).

1.8 Qualitätsmanagement

1.8.1 Qualitätssicherung

Im Prozess der Statistikerstellung werden vielfältige Maßnahmen durchgeführt, die zur Sicherung der Datenqualität beitragen (siehe hierzu insbesondere Kapitel 3). Die Maßnahmen zur Qualitätssicherung, die an einzelnen Punkten der Statistikerstellung ansetzen, werden bei Bedarf angepasst und um standardisierte Methoden der Qualitätsbewertung und -sicherung ergänzt. Zu diesen standardisierten Methoden zählt auch dieser Qualitätsbericht, in dem alle wichtigen Informationen zur Datenqualität zusammengetragen sind. Als weitere Maßnahme der Qualitätssicherung wird regelmäßig eine Arbeitsgruppe mit Vertretern der Statistischen Ämter des Bundes und der Länder einberufen. Die Arbeitsgruppe erarbeitet methodische und konzeptionelle Verbesserungsvorschläge, die auf der jährlichen Sitzung der Fachreferenten aller statistischen Ämter (Referentenbesprechung "Insolvenz- und Überschuldungsstatistik") diskutiert und gegebenenfalls verabschiedet werden.

Alle Datenlieferungen der Amtsgerichte zur Statistik über beantragte Insolvenzverfahren werden in den Statistischen Ämtern der Länder einer intensiven Plausibilitätsprüfung unterzogen. Anschließend werden durch Rückfragen bei den Auskunftspflichtigen Auffälligkeiten in den Daten geklärt und die Angaben - sofern notwendig - korrigiert.

1.8.2 Qualitätsbewertung

Die in Kapitel 1.8.1 genannten Maßnahmen sichern die Qualität der Ergebnisse der Statistik über beantragte Insolvenzverfahren.

2 Inhalte und Nutzerbedarf

2.1 Inhalte der Statistik

2.1.1 Inhaltliche Schwerpunkte der Statistik

Die Statistik über beantragte Insolvenzverfahren liefert monatliche Informationen über die Anzahl der eröffneten Regel-, Verbraucher-, Nachlass- und Gesamtgutinsolvenzverfahren sowie über sämtliche mangels Masse abgewiesenen Insolvenzeröffnungsanträge und alle Insolvenzverfahren, bei denen der gerichtliche Schuldenbereinigungsplan angenommen wurde. Darüber hinaus werden Angaben zum Eröffnungsgrund, zum Antragssteller, zur Eigenverwaltung, zu den voraussichtlichen Forderungen und zum internationalen Bezug eines eröffneten Insolvenzverfahrens erfasst. Handelt es sich um ein Insolvenzverfahren eines Unternehmens wird zusätzlich der Wirtschaftszweig, die Rechtsform, das Gründungsjahr und die Anzahl der Arbeitnehmer erfragt.

2.1.2 Klassifikationssysteme

In der Statistik über beantragte Insolvenzverfahren werden die folgenden Klassifikationen verwendet:

- Klassifikation der Wirtschaftszweige, Ausgabe 2008 (WZ 2008)
- Amtlicher Gemeindeschlüssel (AGS)
- Rechtsformschlüssel, abgeleitet aus dem Schlüsselverzeichnis der Steuerstatistiken
- Gerichtsschlüssel (Quelle: Statistisches Bundesamt (2011): Daten aus dem Gemeindeverzeichnis. Gerichtsbarkeit nach Fläche und Bevölkerung. Wiesbaden)

2.1.3 Statistische Konzepte und Definitionen

In der Statistik über beantragte Insolvenzverfahren werden folgende Definitionen verwendet:

- **Abweisung mangels Masse:** Der Antrag auf Eröffnung eines Insolvenzverfahrens wird vom Insolvenzgericht mangels Masse abgewiesen, wenn das Vermögen des Schuldners voraussichtlich nicht ausreicht, um die Verfahrenskosten zu begleichen und dem Schuldner die Stundung der Verfahrenskosten nicht bewilligt wird. Eine Stundung der Verfahrenskosten ist nur bei natürlichen Personen möglich, die Restschuldbefreiung beantragt haben.
- **Gesamtgutinsolvenzverfahren:** Beim Gesamtgutinsolvenzverfahren gilt nicht der Grundsatz der Universalinsolvenz, wonach das gesamte Vermögen des Schuldners haftet. Vielmehr haftet im Gesamtgutinsolvenzverfahren ausschließlich das Gesamtgut einer Gütergemeinschaft. Unter dem Gesamtgut einer Gütergemeinschaft wird das Vermögen verstanden, das die Ehegatten in die Ehe einbringen und während der Ehe erwerben. Es handelt sich um gemeinschaftliches Vermögen der Ehegatten. Gesamtgutinsolvenzverfahren zählen zu den Sonderinsolvenzverfahren.
- **Insolvenzverfahren:** Es existieren mehrere Typen von Insolvenzverfahren. Zu unterscheiden ist im Wesentlichen zwischen Regel- und Verbraucherinsolvenzverfahren. Darüber hinaus gibt es Sonderinsolvenzverfahren, zu denen beispielsweise Nachlassinsolvenzverfahren zählen. Das Insolvenzverfahren unterteilt sich in zwei wesentliche Abschnitte, und zwar in das Eröffnungs- bzw. Antragsverfahren und in das eröffnete Verfahren. Das eröffnete Verfahren beginnt mit einem vom Gericht erlassenen Eröffnungsbeschluss. Ziel eines Insolvenzverfahrens ist es, den Gläubigern die Befriedigung ihrer Forderungen durch Verwertung des Schuldnervermögens zu ermöglichen. Beendet wird das typische eröffnete Insolvenzverfahren durch einen Aufhebungsbeschluss des Insolvenzgerichts nach dem Schlusstermin und der Schlussverteilung. Sofern der Schuldner eine natürliche Person ist, kann er Restschuldbefreiung beantragen. Diese ermöglicht verschuldeten Personen, nach einer Wohlverhaltensphase schuldenfrei zu sein.
- **Nachlassinsolvenzverfahren:** In einem Nachlassinsolvenzverfahren haften die Erben nicht mit ihrem gesamten Vermögen, sondern nur mit dem Nachlass, d.h. mit dem ererbten Vermögen. Das Nachlassinsolvenzverfahren gewährleistet zudem, dass mit der Insolvenzmasse ausschließlich die Nachlassgläubiger befriedigt werden. Nachlassinsolvenzverfahren zählen zu den Sonderinsolvenzverfahren.
- **Regelinsolvenzverfahren:** Diese Verfahrensart ist auf juristische und natürliche Personen anzuwenden, die selbstständig tätig sind. Darüber hinaus kommt das Regelinsolvenzverfahren auch bei ehemals selbstständig Tätigen zur Anwendung, deren Vermögensverhältnisse als nicht überschaubar eingestuft werden oder bei denen Verbindlichkeiten aus Arbeitsverhältnissen bestehen. Vermögensverhältnisse gelten als nicht überschaubar, wenn der Schuldner zu dem Zeitpunkt, zu dem der Antrag auf Eröffnung des Insolvenzverfahrens gestellt wird, mindestens 20 Gläubiger hat. Für alle anderen natürlichen Personen kommt das vereinfachte Insolvenzverfahren in Betracht.
- **Schuldenbereinigungsplan:** Es gibt zwei Arten von Schuldenbereinigungsplänen: den außergerichtlichen und den gerichtlichen Schuldenbereinigungsplan. Beides sind Vereinbarungen über eine Schuldenbereinigung im Vergleichsweg.

Der außergerichtliche Schuldenbereinigungsplan wird von dem Schuldner mit Hilfe einer Schuldnerberatungsstelle, eines Rechtsanwalts, Steuerberaters oder einer sonst geeigneten Person erarbeitet und den Gläubigern vorgelegt. Stimmen alle Gläubiger diesem Plan zu, kommt es nicht zu einem Insolvenzverfahren. Der Schuldner hat nur noch die Verbindlichkeiten entsprechend den Vereinbarungen in dem Schuldenbereinigungsplan zu erfüllen. Von den weiteren Verbindlichkeiten wird er durch die Vereinbarung befreit. Scheitert ein außergerichtlicher Einigungsversuch, beantragt der Schuldner üblicherweise die Eröffnung des Insolvenzverfahrens. Bei Verbrauchern ist dies ein vereinfachtes Insolvenzverfahren. Vor der Eröffnung des Insolvenzverfahrens kann nochmals versucht werden, mit Hilfe des Gerichts einen Schuldenbereinigungsplan zu vereinbaren. Zu diesem Zweck wird mit dem Insolvenzantrag ein neuer - gerichtlicher - Schuldenbereinigungsplan vorgelegt, der inhaltlich aber in der Regel mit dem außergerichtlichen Plan identisch ist. Im gerichtlichen Verfahren kann ein Plan nach Mehrheitsgrundsätzen zustande kommen, also nicht nur wie im außergerichtlichen Verfahren bei Einstimmigkeit. Ein gerichtlicher Schuldenbereinigungsplan hat die Wirkung eines gerichtlichen Vergleichs. Bis zur Entscheidung des Gerichts über den Schuldenbereinigungsplan ruht das Verfahren über den Antrag auf Insolvenzeröffnung. Wird der Schuldenbereinigungsplan akzeptiert, gelten die Anträge auf Insolvenzeröffnung und Restschuldbefreiung als zurückgenommen. Die Befriedigung der Gläubiger erfolgt in diesem Fall nach den im Schuldenbereinigungsplan festgeschriebenen Regeln. Scheitert auch der Einigungsversuch über den gerichtlichen Schuldenbereinigungsplan, wird das Insolvenzverfahren eröffnet.

- **vereinfachtes Insolvenzverfahren/Verbraucherinsolvenzverfahren:** Ein vereinfachtes Insolvenzverfahren kommt außer für Verbraucher auch für ehemals selbstständig Tätige, deren Vermögensverhältnisse überschaubar sind und gegen die keine Forderungen aus Arbeitsverhältnissen bestehen, zur Anwendung. Vermögensverhältnisse gelten als überschaubar, wenn der Schuldner zum Zeitpunkt, zu dem der Insolvenzantrag gestellt wird, weniger als 20 Gläubiger hat. Im Vergleich zum Regelinsolvenzverfahren existieren im vereinfachten Insolvenzverfahren einige Besonderheiten. Beispielsweise entfällt der Berichtstermin, in dem die Gläubiger über den Erhalt und die Sanierung eines Unternehmens entscheiden. Anstelle eines Insolvenzverwalters wird ein Treuhänder bestellt. Die Regelungen über die Eigenverwaltung und den Insolvenzplan finden ebenfalls keine Anwendung. Darüber hinaus kann das Gericht bei überschaubaren Vermögensverhältnissen ein schriftliches Verfahren anordnen.

- **voraussichtliche Forderungen:** Die voraussichtlichen Forderungen entsprechen in der Statistik über beantragte Insolvenzverfahren der Summe der - gegebenenfalls geschätzten - Insolvenzforderungen. Der Betrag umfasst auch die durch Absonderungsrechte gesicherten Forderungen. Die voraussichtlichen Forderungen werden von den Amtsgerichten zum Zeitpunkt der gerichtlichen Entscheidung über den Insolvenzantrag ermittelt und zur genannten Statistik gemeldet. In Abgrenzung zu den im eröffneten Insolvenzverfahren tatsächlich zur Insolvenztabelle angemeldeten Insolvenzforderungen sind daher unter den voraussichtlichen Forderungen lediglich solche Verbindlichkeiten subsumiert, von denen die Gerichte bei Eröffnung des Insolvenzverfahrens, bei Abweisung des Insolvenzantrags mangels Masse bzw. bei der Entscheidung über die Annahme eines Schuldenbereinigungsplans Kenntnis haben. Ergebnisse zu den tatsächlich zur Insolvenztabelle angemeldeten und festgestellten Insolvenzforderungen werden im Rahmen der Statistik über beendete Insolvenzverfahren und Restschuldbefreiung ermittelt und veröffentlicht. Eine Publikation von Ergebnissen der Statistik über beendete Insolvenzverfahren und Restschuldbefreiung ist erstmals im Jahr 2014 geplant.

2.2 Nutzerbedarf

Zu den Hauptnutzern der Statistik über beantragte Insolvenzverfahren zählen Justiz-, Wirtschafts-, Finanz- und Sozialministerien des Bundes und der Länder. Beispielsweise finden die Daten in dem vom Bundesministerium für Arbeit und Soziales herausgegebenen Armuts- und Reichtumsbericht Verwendung. Weitere wichtige Nutzergruppen sind Banken, Verbände, Medien, Wirtschaftsauskunfteien sowie Forschungsinstitute und Hochschulen.

2.3 Nutzerkonsultation

Nutzerinteressen werden über unterschiedliche Wege berücksichtigt. Die Ministerien des Bundes und der Länder können unmittelbar über das Gesetzgebungsverfahren Einfluss auf das Erhebungsprogramm der Statistik über beantragte Insolvenzverfahren nehmen. Das Insolvenztatistikgesetz, das am 1.1.2013 in Kraft getreten ist, wurde zudem unter Einbeziehung der unter 2.2 genannten Nutzergruppen umgesetzt. So fanden beispielsweise Anregungen von Verbänden Berücksichtigung, die sich auf die Erhebungsbögen und Veröffentlichungstabellen bezogen.

3 Methodik

3.1 Konzept der Datengewinnung

Die Gerichte sind gesetzlich verpflichtet, jedes eröffnete oder mangels Masse abgewiesene Insolvenzverfahren sowie Verfahren, in denen ein sogenannter gerichtlicher Schuldenbereinigungsplan angenommen wurde, an die Statistischen Ämter der Länder zu melden. Die benötigten Angaben werden den gerichtlichen Akten entnommen. Während für Regel-, Nachlass- und Gesamtgutinsolvenzverfahren die im Fragebogen zu Meldung RA aufgeführten Merkmale übermittelt werden müssen, sind für Verbraucherinsolvenzverfahren die im Fragebogen zu Meldung VA aufgeführten Angaben relevant.

3.2 Vorbereitung und Durchführung der Datengewinnung

Die Statistik über beantragte Insolvenzverfahren ist eine dezentral durchgeführte Statistik. Für die Erhebung, Prüfung und Aufbereitung der Länderergebnisse sind die Statistischen Ämter der Länder zuständig. Aufgabe des Statistischen Bundesamtes ist die methodische Vorbereitung und Weiterentwicklung dieser Statistik sowie die Zusammenführung der Länderergebnisse zu einem Bundesergebnis und dessen Veröffentlichung. Die Statistik über beantragte Insolvenzverfahren ist eine Vollerhebung mit Auskunftspflicht.

3.3 Datenaufbereitung (einschl. Hochrechnung)

Im Rahmen der Plausibilitätsprüfungen fragen die Statistischen Ämter der Länder bei fehlenden oder unplausiblen Angaben beim auskunftspflichtigen Amtsgericht nach und korrigieren anschließend - falls notwendig - einzelne Werte. Da es sich bei der Statistik über beantragte Insolvenzverfahren um eine Vollerhebung handelt, ist keine Hochrechnung notwendig.

3.4 Preis- und Saisonbereinigung; andere Analyseverfahren

Es werden keine Preis- und Saisonbereinigungsverfahren eingesetzt.

3.5 Beantwortungsaufwand

Die Merkmale der Statistik über beantragte Insolvenzverfahren lassen sich in der Regel den Akten der Gerichte entnehmen. Durch die Bereitstellung eines elektronischen Fragebogens (IDEV) und durch die Möglichkeit der automatisierten Datengewinnung mittels eSTATISTIK.core stehen den auskunftspflichtigen Amtsgerichten komfortable Übermittlungsmöglichkeiten zur Verfügung, die sie bei ihrer Meldung unterstützen und zu ihrer Entlastung beitragen. Die statistischen Ämter stehen in engem Kontakt zu den Softwareherstellern.

4 Genauigkeit und Zuverlässigkeit

4.1 Qualitative Gesamtbewertung der Genauigkeit

Insgesamt sind die Ergebnisse der Statistik über beantragte Insolvenzverfahren - insbesondere aufgrund der Konzeption als Vollerhebung - als präzise einzustufen. Zur Datenqualität tragen auch die umfassenden Plausibilitätsprüfungen bei. Einschränkungen hinsichtlich der Datenqualität lassen sich Kapitel 4.3 entnehmen.

4.2 Stichprobenbedingte Fehler

Die Statistik über beantragte Insolvenzverfahren ist eine Vollerhebung. Daher kommt es nicht zu stichprobenbedingten Fehlern.

4.3 Nicht-Stichprobenbedingte Fehler

Verzerrungen durch Antwortausfälle auf Ebene der Einheiten und Merkmale: Durch Auskunftspflicht und durch die Durchsetzung der Auskunftspflicht werden Ausfälle ganzer Einheiten (Unit-Non-Response) weitgehend ausgeschlossen. Durch Rückfragen bei den Amtsgerichten oder durch Recherchen in den Bekanntmachungen der Amtsgerichte werden zudem Antwortausfälle bei einzelnen Merkmalen (Item-Non-Response) weitgehend ausgeschlossen. Vereinzelt liegen in den Gerichten keine Angaben zum Gründungsjahr, zur Anzahl der Arbeitnehmer und zur Höhe der voraussichtlichen Forderungen vor, so dass hier unter Umständen Antwortausfälle existieren. Während Insolvenzverfahren mit unbekanntem Gründungsjahr oder unbekannter Arbeitnehmeranzahl bei der Ergebnisdarstellung separat ausgewiesen werden, sind Insolvenzverfahren, bei denen keine Angaben zu den voraussichtlichen Forderungen existieren, in der untersten Forderungsgrößenklasse (unter 5 000 Euro) enthalten.

Verzerrungen durch Mess- und Aufbereitungsfehler: Im Rahmen der Statistik über beantragte Insolvenzverfahren durchlaufen die eingehenden Daten umfangreiche Vollständigkeits- und Plausibilitätsprüfungen. Sofern Angaben unvollständig oder auffällig sind, werden die Auskunftspflichtigen kontaktiert und die Angaben ergänzt bzw. gegebenenfalls korrigiert.

Sonstige Verzerrungen: Die Amtsgerichte sind verpflichtet, die Angaben zur Statistik über beantragte Insolvenzverfahren innerhalb von zwei Wochen nach Ablauf des Kalendermonats, in dem die gerichtliche Entscheidung über den Antrag erlassen wurde, an die Statistischen Ämter der Länder zu übermitteln. Die Zuordnung der gelieferten Insolvenzverfahren zu einem bestimmten Berichtsmonat erfolgt anhand des Meldezeitpunktes, das heißt Verfahren, die innerhalb der genannten Frist geliefert werden, werden bei der Ergebnisdarstellung dem vorherigen Kalendermonat zugewiesen. In Einzelfällen melden die Gerichte Insolvenzverfahren verspätet nach Ablauf der genannten Frist. Diese Verfahren werden nicht dem Kalendermonat zugeordnet, in dem die gerichtliche Entscheidung gefallen ist, sondern dem nächsten zu erstellenden Monatsergebnis. Die Meldepraxis der Gerichte hat dementsprechend Auswirkungen auf die Ergebnisdarstellung, wobei die Monatsergebnisse stärker als die Jahresergebnisse von den Verzerrungen betroffen sind.

4.4 Revisionen

4.4.1 Revisionsgrundsätze

Bei der Statistik über beantragte Insolvenzverfahren werden keine vorläufigen Ergebnisse veröffentlicht. Daher gelten die publizierten Daten als endgültig.

4.4.2 Revisionsverfahren

-

4.4.3 Revisionsanalysen

-

5 Aktualität und Pünktlichkeit

5.1 Aktualität

Die Veröffentlichung der Monatsergebnisse erfolgt spätestens zweieinhalb Monate nach Ende des Berichtsmonats in Form einer Pressemitteilung und Fachserie. Der späteste Veröffentlichungstermin der Ergebnisse für den jeweiligen Berichtsmonat kann dem Veröffentlichungskalender des Statistischen Bundesamts entnommen werden (siehe Kapitel 8.3). Die Jahresergebnisse liegen spätestens zweieinhalb Monate nach Abschluss des jeweiligen Berichtsjahres vor und werden ebenfalls in Form einer Pressemitteilung und Fachserie verbreitet.

5.2 Pünktlichkeit

Im Zusammenhang mit dem Inkrafttreten des Insolvenzstatistikgesetzes zum 1.1.2013 wurden die Arbeitsabläufe der Statistik über beantragte Insolvenzverfahren modifiziert. Durch die Umstellungen konnte im Jahr 2013 der angestrebte Veröffentlichungstermin in den ersten Monaten nicht eingehalten werden.

6 Vergleichbarkeit

6.1 Räumliche Vergleichbarkeit

Die Statistik über beantragte Insolvenzverfahren wird für Deutschland und für alle Bundesländer nach dem gleichen Verfahren durchgeführt. Die Ergebnisse der einzelnen Bundesländer sind daher räumlich vergleichbar. Bei der Interpretation der Ergebnisse auf Ebene der Bundesländer sollte beachtet werden, dass die gemeldeten Insolvenzverfahren in dem Bundesland nachgewiesen werden, in dem das zuständige Amtsgericht seinen Sitz hat. Dieser muss nicht unbedingt mit dem Wohnort/Sitz des Schuldners übereinstimmen.

6.2 Zeitliche Vergleichbarkeit

In der Regel sind die Ergebnisse der Statistik über beantragte Insolvenzverfahren zeitlich vergleichbar. Seit Anfang 2013 werden erstmals Angaben zum internationalen Bezug eines eröffneten Insolvenzverfahrens ermittelt. Ein zeitlicher Vergleich ist damit bei diesem Merkmal zwangsläufig nur eingeschränkt möglich. Bei der Interpretation von Veränderungen im Zeitverlauf sollte darüber hinaus beachtet werden, dass die Novellierungen der Insolvenzordnung in den Jahren 1999, 2001 und 2013 Auswirkungen auf die Ergebnisse der Statistik über beantragte Insolvenzverfahren haben.

7 Kohärenz

7.1 Statistikübergreifende Kohärenz

Die Statistik über beantragte Insolvenzverfahren weist einen engen Bezug zur Statistik über beendete Insolvenzverfahren und Restschuldbefreiung auf. Beide Erhebungen sind Bestandteil der Insolvenzstatistik, verfolgen jedoch unterschiedliche Ziele. Im Rahmen der Statistik über beantragte Insolvenzverfahren sollen zentrale Informationen, wie etwa die Anzahl der beantragten Insolvenzverfahren, zu einem frühen Zeitpunkt des Insolvenzverfahrens - nämlich zum Zeitpunkt der gerichtlichen Entscheidung über den Insolvenzantrag - gewonnen werden. Bedingt durch die zum Teil sehr lange Dauer eines Insolvenzverfahrens kann die Statistik über beendete Insolvenzverfahren und Restschuldbefreiung teilweise erst deutlich später Angaben über die Insolvenzverfahren liefern. Die nach Einstellung oder Aufhebung des eröffneten Insolvenzverfahrens bzw. nach Entscheidung über die Restschuldbefreiung durchgeführte Erhebung stellt Informationen zur Verfügung, die erst im Verlauf des eröffneten Insolvenzverfahrens bekannt werden und damit nicht Gegenstand der Statistik über beantragte Insolvenzverfahren sein können.

Da in der Regel für alle eröffneten Insolvenzverfahren sowohl Angaben zur Statistik über beantragte Insolvenzverfahren als auch zur Statistik über beendete Insolvenzverfahren und Restschuldbefreiung vorliegen, können die Ergebnisse beider Erhebungen miteinander kombiniert werden (siehe Kapitel 7.3).

Die Statistik über beantragte Insolvenzverfahren unterscheidet sich von der Zivilgerichtsstatistik, die über den Geschäftsanfall der Zivilgerichte an Insolvenzverfahren bzw. die Arbeitsbelastung der Gerichte berichtet, dahingehend, dass in die letztgenannte Erhebung neben den in der Statistik über beantragte Insolvenzverfahren berücksichtigten Insolvenzverfahren auch Verfahren einbezogen werden, bei denen der Eröffnungsantrag als unbegründet oder unzulässig abgewiesen wurde oder der Antrag zurückgenommen wurde. Detaillierte Angaben zum beantragten Insolvenzverfahren, wie etwa Informationen zur Forderungshöhe, zum Antragssteller oder zur Entscheidung über den Insolvenzantrag liegen in der Zivilgerichtsstatistik nicht vor.

7.2 Statistikinterne Kohärenz

Die Ergebnisse der Statistik über beantragte Insolvenzverfahren zu unterschiedlichen Merkmalen sind konsistent.

7.3 Input für andere Statistiken

Die Ergebnisse der Statistik über beantragte Insolvenzverfahren werden mit den Ergebnissen der Statistik über beendete Insolvenzverfahren und Restschuldbefreiung verknüpft. Dies ermöglicht es, die Ergebnisse der zuletzt genannten Statistik auch nach Merkmalen auszuweisen, die lediglich im Rahmen der Statistik über beantragte Insolvenzverfahren beim Berichtspflichtigen erfasst werden. Beispielsweise können die für die Statistik über beendete Insolvenzverfahren und Restschuldbefreiung ermittelten Ergebnisse für Unternehmensinsolvenzen differenziert nach Wirtschaftszweig und Rechtsform ausgewiesen werden, obwohl beide Angaben kein Bestandteil des Merkmalskatalogs dieser Erhebung sind.

8 Verbreitung und Kommunikation

8.1 Verbreitungswege

Pressemitteilungen

Die Ergebnisse für Deutschland werden monatlich per Pressemitteilung unter www.destatis.de veröffentlicht. Der jeweils späteste Veröffentlichungstermin kann dem Veröffentlichungskalender des Statistischen Bundesamtes entnommen werden (siehe Kapitel 8.3).

Veröffentlichungen

Die Ergebnisse der Statistik über beantragte Insolvenzverfahren werden in einer Fachserie (Fachserie 2 Reihe 4.1) veröffentlicht. Die Fachserie kann über die Homepage des Statistischen Bundesamtes (www.destatis.de > Publikationen > Thematische Veröffentlichungen > Fachserie 2: Unternehmen und Arbeitsstätten) kostenlos erworben werden. Detaillierte Ergebnisse nach Bundesländern oder regional tiefer gegliederte Ergebnisse werden von den Statistischen Ämtern der Länder veröffentlicht.

Online-Datenbank

Über die Online-Datenbank GENESIS (www.destatis.de/genesis, Suchbegriff: Insolvenzstatistik) können monatlich aktualisierte Angaben zur Statistik über beantragte Insolvenzverfahren kostenfrei heruntergeladen werden.

Zugang zu Mikrodaten

Mikrodaten zur Statistik über beantragte Insolvenzverfahren sind derzeit nicht verfügbar.

Sonstige Verbreitungswege

Weitere Informationen zur Statistik über beantragte Insolvenzverfahren können unter www.destatis.de > Unternehmen, Handwerk > Insolvenzen abgerufen werden. Der Fokus liegt auf Regel-, Nachlass- und Gesamtgutinsolvenzverfahren. Ergebnisse zu Verbraucherinsolvenzverfahren stehen unter www.destatis.de > Einkommen, Konsum, Lebensbedingungen > Vermögen, Schulden zur Verfügung.

8.2 Methodenpapiere/Dokumentation der Methodik

In der Ausgabe 2/2012 der Publikation "Methoden - Verfahren - Entwicklungen" werden die Auswirkungen dargestellt, die das Inkrafttreten des Insolvenzstatistikgesetzes auf die Insolvenzstatistik hat.

8.3 Richtlinien der Verbreitung

Veröffentlichungskalender

Die Veröffentlichungstermine der Statistik über beantragte Insolvenzverfahren werden im Veröffentlichungskalender festgehalten. Der Kalender kündigt den Nutzern bereits Ende Oktober für das darauffolgende Jahr die spätesten Veröffentlichungstermine an. Eine Konkretisierung der Veröffentlichungstermine erfolgt spätestens im Rahmen der wöchentlichen Terminvorschau.

Zugriff auf den Veröffentlichungskalender

Der Veröffentlichungskalender und die Terminvorschau sind über die Homepage des Statistischen Bundesamtes für die Nutzer jederzeit einsehbar (www.destatis.de > Presse > Terminvorschau).

Zugangsmöglichkeiten der Nutzer/-innen

Die Ergebnisse der Statistik über beantragte Insolvenzverfahren werden allen Nutzern zum gleichen Zeitpunkt bekannt gemacht.

Insolvenzstatistik

RA

Meldung RA

für Regel- oder Nachlassinsolvenzverfahren **1**

Name des Amtes
Org. Einheit
Straße + Hausnummer
PLZ, Ort

Sie erreichen uns über

Telefon:
Herr Xxxxx XXXXXXXXX-XXXX
Frau Xxxxx XXXXXXXXX-XXXX
E-Mail: XXXXXXXX@XXXXX.de

Diese Meldung ist nach Abweisung mangels Masse oder Eröffnung des Verfahrens zu erstellen und innerhalb von **zwei Wochen nach Ablauf des Kalendermonats**, in dem die gerichtliche Entscheidung erlassen wurde, an das statistische Amt zu übermitteln.

Rechtsgrundlagen und weitere rechtliche Hinweise entnehmen Sie der Seite 4 dieses Fragebogens. Bitte beachten Sie bei der Beantwortung der Fragen die Erläuterungen zu **1** bis **9** auf Seite 3.

Hinweise zum Ausfüllen ▶ Seite 3

Name des Gerichtes:

Nummer des Gerichtes: Aktuelles Aktenzeichen:

Datum des Beschlusses:

Tag Monat Jahr

Ansprechpartner/Ansprechpartnerin für Rückfragen (freiwillige Angabe)

Nachname:

Vorname:

Telefon: /

Vorwahl Rufnummer

E-Mail:

1 Name und Anschrift des Schuldners/ der Schuldnerin

Firma bzw. Nachname:

Vorname:

Straße, Hausnummer:

PLZ, Ort:

Registergericht:

Registernummer:

Art des Registers **2**
Zutreffendes bitte ankreuzen. A B G P V

2 Insolvenzforderungen (inkl. Absonderungsrechte)

Summe der – gegebenenfalls geschätzten – Insolvenzforderungen

3 Antragsteller/Antragstellerin

Eigenantrag Ja Nein

4 Grund für den Antrag auf Eröffnung eines Insolvenzverfahrens

Mehrfachnennungen möglich.

Zahlungsunfähigkeit Drohende Zahlungsunfähigkeit Überschuldung

5 Entscheidung über Antrag


Eröffnung Abweisung mangels Masse

Hinweise zum Ausfüllen:

1. Beantworten Sie die Fragen der Reihe nach.
2. Kreuzen Sie bitte, sofern nicht anders angegeben, für jede Frage nur eine Antwort an.

Ja Nein

3. Beachten Sie die mit einem Pfeil gekennzeichneten Hinweise.

 Siehe beigefügte Unterlage

4. Zahlen tragen Sie bitte rechtsbündig ein.

Hausnummer:

2 3

5. Text tragen Sie bitte in Druckbuchstaben ein.
Bitte beachten Sie die besondere Schreibweise von ä (AE), ö (OE), ü (UE), ß (SS).

Nachname: ... G R O S S M A Y E R

Vorname: H E I N Z - J O E R G

6. Falls Sie eine Antwort korrigieren müssen, nehmen Sie die Korrektur deutlich sichtbar vor.

 Ja Nein

Bitte beachten Sie folgende Hinweise:

Sofern gegen denselben Schuldner/ dieselbe Schuldnerin innerhalb einer Frist von einem Jahr mehrfach ein Insolvenzantrag gestellt und mangels Masse **abgewiesen** wird, ist nur bei der **ersten** Abweisung eine Meldung zu erstatten, weitere Abweisungen sind zu ignorieren.

Im Falle, dass später dennoch gegen diesen Schuldner/ diese Schuldnerin ein Verfahren **eröffnet** wird, ist dieser Fall als **neues** Verfahren zu melden.

Erläuterungen zum Fragebogen

- 1 Als Regelinsolvenzverfahren gelten alle Insolvenzverfahren, die keine Verbraucherinsolvenzverfahren oder sonstige Kleinverfahren sind.
- 2 Handelsregister (A) bzw. (B), Genossenschaftsregister (G), Partnerschaftsregister (P), Vereinsregister (V)
- 3 Personen, die eine selbstständige wirtschaftliche Tätigkeit ausgeübt und zum Zeitpunkt der Antragstellung mehr als 19 Gläubiger haben oder gegen die Forderungen aus Arbeitsverhältnissen bestehen.
- 4 Natürliche Personen, gegen die ein Antrag auf Eröffnung eines Regelinsolvenzverfahrens gestellt wurde. Dabei handelt es sich um vollhaftende Gesellschafter und andere natürliche Personen, deren Insolvenz aufgrund einer eingegangenen persönlichen Haftung im Zusammenhang mit einer Unternehmensinsolvenz steht. Nicht dazu zählen Einzelunternehmen, Kleingewerbetreibende, freiberuflich und ehemals selbstständig Tätige.
- 5 Z. B.: GmbH & Co. OHG, AG & Co. KG, EWIV, Partnerschaftsgesellschaft, Partenreederei
- 6 Z. B.: Sonstige Kapitalgesellschaft (Bergrechtliche Gewerkschaft, Kolonialgesellschaft), Verein, Versicherungsverein auf Gegenseitigkeit (VVaG), Stiftung, sonstige ausländische Rechtsformen
- 7 Ist die 5-stellige WZ-Nummer bekannt, kann diese auch direkt in das Signierfeld eingetragen werden. Die „Genaue Beschreibung“ muss unter Einbeziehung der Information aus der „Globalen Zuordnung“ eine eindeutige Zuordnung des Geschäftszweigs zum 5-Steller der Klassifikation der Wirtschaftszweige von 2008 ermöglichen. Es genügt daher nicht, z. B. nur „Elektro“ anzugeben, wenn tatsächlich „Rundfunk- und Fernsehgeräte“ produziert oder gehandelt werden.
- 8 A Land- und Forstwirtschaft, Fischerei
B Bergbau und Gewinnung von Steinen und Erden
C Verarbeitendes Gewerbe
D Energieversorgung
E Wasserversorgung; Abwasser- und Abfallentsorgung und Beseitigung von Umweltverschmutzungen
F Baugewerbe
G Handel; Instandhaltung und Reparatur von Kraftfahrzeugen
H Verkehr und Lagerei
I Gastgewerbe
J Information und Kommunikation
K Erbringung von Finanz- und Versicherungsdienstleistungen
L Grundstücks- und Wohnungswesen
M Erbringung von freiberuflichen, wissenschaftlichen und technischen Dienstleistungen
N Erbringung von sonstigen wirtschaftlichen Dienstleistungen
O Öffentliche Verwaltung, Verteidigung; Sozialversicherung
P Erziehung und Unterricht
Q Gesundheits- und Sozialwesen
R Kunst, Unterhaltung und Erholung
S Erbringung von sonstigen Dienstleistungen
- 9 Zu den Arbeitnehmern/Arbeitnehmerinnen zählen auch Betriebsleiter/Betriebsleiterinnen, Direktoren/Direktorinnen, Vorstandsmitglieder und andere leitende Kräfte im Angestelltenverhältnis, sowie Geschäftsführer/Geschäftsführerinnen von Kapitalgesellschaften, die Bezüge erhalten, die steuerlich als Einkünfte aus nichtselbstständiger Arbeit anzusehen sind.

--	--	--	--	--	--	--	--	--	--	--	--	--	--	--	--	--	--	--	--

Bitte zurücksenden an

Name der befragenden Behörde
Anschrift

Bemerkungen

Zur Vermeidung von Rückfragen unsererseits können Sie hier auf besondere Ereignisse und Umstände hinweisen, die Einfluss auf Ihre Angaben haben.

Unterrichtung nach § 17 Bundesstatistikgesetz

Zweck, Art und Umfang der Erhebung

Die bei den Amtsgerichten monatlich durchgeführte Erhebung dient der Gewinnung zuverlässiger und bundesweit vergleichbarer Daten über sämtliche eröffnete und mangels Masse abgewiesene Regel- oder Nachlassinsolvenzverfahren. Hierzu werden beispielsweise die Summe der Insolvenzforderungen und die rechtliche Stellung des Schuldners erfragt.

Die Erhebung ist Bestandteil der Insolvenzstatistik. Diese Statistik dient dem Ziel, über das Insolvenzgeschehen in der Bundesrepublik Deutschland zu informieren. Darüber hinaus ist sie ein wichtiger konjunktureller Spätindikator.

Rechtsgrundlagen

Insolvenzstatistikgesetz (InsStatG) vom 7. Dezember 2011 (BGBl. I S. 2589), in Verbindung mit dem Bundesstatistikgesetz (BStatG) vom 22. Januar 1987 (BGBl. I S. 462, 565), das zuletzt durch Artikel 3 des Gesetzes vom 7. September 2007 (BGBl. I S. 2246) geändert worden ist.

Erhoben werden die Angaben zu § 2 Nummer 1 InsStatG.

Die Auskunftspflicht ergibt sich aus § 4 Absatz 1 InsStatG in Verbindung mit § 15 BStatG. Nach § 4 Absatz 1 InsStatG sind die zuständigen Amtsgerichte auskunftspflichtig.

Nach § 15 Absatz 6 BStatG haben Widerspruch und Anfechtungsklage gegen die Aufforderung zur Auskunftserteilung keine aufschiebende Wirkung.

Geheimhaltung

Die erhobenen Einzelangaben werden nach § 16 BStatG geheim gehalten.

Hilfsmerkmale, Trennung und Löschung, Statistikregister

Name, Nummer und Aktenzeichen des Gerichts, Datum des Beschlusses, Name oder Firma und Anschrift oder Mittelpunkt der selbstständigen wirtschaftlichen Tätigkeit des Schuldners, Angaben über Art des Registers, Registernummer, zuständiges Registergericht sowie die Angaben über den Ansprechpartner/ die Ansprechpartnerin für Rückfragen sind Hilfsmerkmale, die der technischen Durchführung der Erhebung dienen. Diese Hilfsmerkmale werden mit Ausnahme von Name oder Firma und Anschrift des Schuldners sowie Registergericht, Registernummer und Art des Registers spätestens nach Abschluss der Aufbereitung der Insolvenzstatistik vernichtet. Name oder Firma und Anschrift des Schuldners sowie Registergericht, Registernummer und Art des Registers können zusammen mit den Angaben zu Geschäftszweig, Rechtsform und Zahl der Arbeitnehmer zur Führung des Unternehmensregisters für statistische Zwecke (Statistikregister) verwendet werden. Rechtsgrundlagen hierfür sind § 13 BStatG und die Verordnung (EG) Nr. 177/2008 (ABl. L 61 vom 5.3.2008, S. 6).

Insolvenzstatistik

VA

Meldung VA

für Verbraucherinsolvenzverfahren und sonstige
Kleinverfahren **1**

Diese Meldung ist nach der Entscheidung über die Annahme eines Schuldenbereinigungsplans oder – bei dessen Nichtzustandekommen – nach Abweisung mangels Masse oder Eröffnung eines Verbraucherinsolvenzverfahrens zu erstellen. Die Meldung ist innerhalb von **zwei Wochen nach Ablauf des Kalendermonats**, in dem die gerichtliche Entscheidung erlassen wurde, an das statistische Amt zu übermitteln.

Name des Amtes
Org. Einheit
Straße + Hausnummer
PLZ, Ort

Sie erreichen uns über

Telefon:
Herr Xxxxx XXXXXXXX-XXXX
Frau Xxxxxx XXXXXXXX-XXXX
E-Mail: XXXXXXXX@XXXXX.de

Rechtsgrundlagen und weitere rechtliche Hinweise entnehmen Sie der beigelegten Unterlage, die Bestandteil dieses Fragebogens ist. Bitte beachten Sie bei der Beantwortung der Fragen die Erläuterungen zu **1** und **2** auf Seite 2 in dieser Unterlage.

Hinweise zum Ausfüllen ▶ Seite 2

Name des Gerichtes:

Nummer des Gerichtes: Aktuelles Aktenzeichen:

Datum des Beschlusses: / /

Tag Monat Jahr

Ansprechpartner/Ansprechpartnerin für Rückfragen (freiwillige Angabe)

Nachname:

Vorname:

Telefon: /

Vorwahl Rufnummer

E-Mail:

1 Name und Anschrift des Schuldners/ der Schuldnerin

Nachname:

Vorname:

Straße, Hausnummer:

PLZ, Ort:

2 Insolvenzforderungen (inkl. Absonderungsrechte) (§ 305 Absatz 1 Nummer 3 InsO)

Volle Euro

3 Art der Beendigung oder Fortsetzung des Verfahrens

Eröffnung eines Verbraucherinsolvenzverfahrens (§ 311 InsO)

Abweisung **mangels Masse** (§ 26 InsO)

Annahme des **Schuldenbereinigungsplans** (§§ 308, 309 InsO)

Geschätzte Summe der zu erbringenden Leistungen

Volle Euro

4 Art des Schuldners/ der Schuldnerin

Ehemals selbstständig Tätige/Tätiger **2**

Verbraucher

Bitte zurücksenden an

Name der befragenden Behörde
Anschrift

Bemerkungen

Zur Vermeidung von Rückfragen unsererseits können Sie hier auf besondere Ereignisse und Umstände hinweisen, die Einfluss auf Ihre Angaben haben.

Erläuterungen zum Fragebogen

1 Als Verbraucherinsolvenzverfahren und sonstige Kleinverfahren gelten alle Insolvenzverfahren, die keine Regelinsolvenzverfahren sind.

2 Personen, die eine selbstständige wirtschaftliche Tätigkeit ausgeübt haben, die zum Zeitpunkt der Antragstellung höchstens 19 Gläubiger haben und gegen die keine Forderungen aus Arbeitsverhältnissen bestehen.

Hinweise zum Ausfüllen:

1. Beantworten Sie die Fragen der Reihe nach.

2. Kreuzen Sie bitte, sofern nicht anders angegeben, für jede Frage nur eine Antwort an.

Ehemals selbstständig Tätige/Tätiger

Verbraucher

3. Beachten Sie die mit einem Pfeil gekennzeichneten Hinweise.

 Geschätzte Summe der zu erbringenden Leistungen

4. Zahlen tragen Sie bitte rechtsbündig ein.

Hausnummer: 2 3


5. Text tragen Sie bitte in Druckbuchstaben ein.

Bitte beachten Sie die besondere Schreibweise von ä (AE), ö (OE), ü (UE), ß (SS).

Nachname: ...

Vorname: ...

6. Falls Sie eine Antwort korrigieren müssen, nehmen Sie die Korrektur deutlich sichtbar vor.

Ehemals selbstständig Tätige/Tätiger 

Verbraucher 

Insolvenzstatistik

VA

Unterrichtung nach § 17 Bundesstatistikgesetz

Zweck, Art und Umfang der Erhebung

Die bei den Amtsgerichten monatlich durchgeführte Erhebung dient der Gewinnung zuverlässiger und bundesweit vergleichbarer Daten über sämtliche eröffnete und mangels Masse abgewiesene Verbraucherinsolvenzverfahren oder sonstige Kleinverfahren sowie über sämtliche Insolvenzverfahren, bei denen ein Schuldenbereinigungsplan angenommen wurde. Hierzu werden beispielsweise die Summe der Insolvenzforderungen und die Art des Schuldners erfragt.

Die Erhebung ist Bestandteil der Insolvenzstatistik. Diese Statistik dient dem Ziel, über das Insolvenzgeschehen in der Bundesrepublik Deutschland zu informieren. Darüber hinaus ist sie ein wichtiger konjunktureller Spätindikator.

Rechtsgrundlagen

Insolvenzstatistikgesetz (InsStatG) vom 7. Dezember 2011 (BGBl. I S. 2589), in Verbindung mit dem Bundesstatistikgesetz (BStatG) vom 22. Januar 1987 (BGBl. I S. 462, 565), das zuletzt durch Artikel 3 des Gesetzes vom 7. September 2007 (BGBl. I S. 2246) geändert worden ist.

Erhoben werden die Angaben zu § 2 Nummer 1 Buchstabe c und Nummer 2 InsStatG.

Die Auskunftspflicht ergibt sich aus § 4 Absatz 1 InsStatG in Verbindung mit § 15 BStatG. Nach § 4 Absatz 1 InsStatG sind die zuständigen Amtsgerichte auskunftspflichtig.

Nach § 15 Absatz 6 BStatG haben Widerspruch und Anfechtungsklage gegen die Aufforderung zur Auskunftserteilung keine aufschiebende Wirkung.

Geheimhaltung

Die erhobenen Einzelangaben werden nach § 16 BStatG geheim gehalten.

Hilfsmerkmale, Trennung und Löschung

Name, Nummer und Aktenzeichen des Gerichts, Datum des Beschlusses, Name und Anschrift des Schuldners sowie die Angaben über den Ansprechpartner/ die Ansprechpartnerin für Rückfragen sind Hilfsmerkmale, die lediglich der technischen Durchführung der Erhebung dienen. Sie werden spätestens nach Abschluss der Aufbereitung der Insolvenzstatistik vernichtet.