

Dienstleistungen

Strukturerhebung im Dienstleistungsbereich Verlagswesen



2008

Erscheinungsfolge: jährlich
Erschienen am 2. Februar 2011
Artikelnummer: 5474116087004

Weitere Informationen zur Thematik dieser Publikation unter:
Telefon: +49 (0) 228 99 / 643 8563; Fax: +49 (0) 228 99 / 643 8961 oder unter
www.destatis.de/kontakt

© Statistisches Bundesamt, Wiesbaden 2011

Vervielfältigung und Verbreitung, auch auszugsweise, mit Quellenangabe gestattet.

Inhalt

	Seite
Vorbemerkungen	
Methodik der Erhebung	2
Spektrum der dargestellten Wirtschaftsbereiche	2
Kommentare und Grafiken zu den Ergebnissen	
1 Anzahl der Unternehmen	3
2 Tätige Personen (Stichtag: 30. September)	3
3 Umsatz	4
4 Aufwendungen	4
5 Differenzierung nach Beschäftigtengrößenklassen	5
Tabellenteil	
1.1 Verlagswesen insgesamt (WZ 58) Übersicht über die erfassten Merkmale	6
1.2 Verlagswesen insgesamt (WZ 58) Differenzierung nach Beschäftigtengrößenklassen	8
2.1 Verlegen von Büchern (WZ 58.11)	9
2.2 Verlegen von Zeitungen und Zeitschriften (WZ 58.13 und WZ 58.14)	11
2.3 Verlegen von Software (WZ 58.2)	13
2.4 Sonstiges Verlagswesen (WZ 58.12 und WZ 58.19)	15
Zeichenerklärung	
. = Keine Angaben, da das Merkmal bei dieser Unternehmensgruppe nicht erfragt wurde.	
- = nichts vorhanden	

Vorbemerkungen

Methodik der Erhebung

Rechtsgrundlage für die Durchführung der Strukturhebung im Dienstleistungsbereich (Dienstleistungsstatistik) ist das Dienstleistungsstatistikgesetz vom 19. Dezember 2000 in Verbindung mit dem Bundesstatistikgesetz.

Das Dienstleistungsstatistikgesetz schreibt vor, dass zur Darstellung der Entwicklung im Dienstleistungsbereich und zur Erfüllung der Anforderungen der Europäischen Strukturverordnung jährlich eine dezentrale Stichprobenerhebung bei höchstens 15 Prozent der Erhebungseinheiten durchgeführt werden soll. Erhebungseinheiten dieser Statistik sind Unternehmen bzw. Einrichtungen zur Ausübung einer freiberuflichen Tätigkeit, die ihren wirtschaftlichen Schwerpunkt seit dem Berichtsjahr 2008 in einem der folgenden Wirtschaftsbereiche der aktuell gültigen Klassifikation der Wirtschaftszweige, Ausgabe 2008, haben:

- Verkehr und Lagerei (Abschnitt H)
- Information und Kommunikation (Abschnitt J)
- Grundstücks- und Wohnungswesen (Abschnitt L)
- Erbringung von freiberuflichen, wissenschaftlichen und technischen Dienstleistungen (Abschnitt M)
- Erbringung von sonstigen wirtschaftlichen Dienstleistungen (Abschnitt N)
- Reparatur von Datenverarbeitungsgeräten und Gebrauchsgütern (Abteilung S/95)

Zur Statistik besteht Auskunftspflicht. Um jedoch die auskunftspflichtigen Erhebungseinheiten zu entlasten, werden Unternehmen bzw. Einrichtungen mit einem Jahresumsatz von weniger als 250 000 Euro (kleine Unternehmen bzw. Einrichtungen) nur mit einem verkürzten Merkmalskatalog befragt.

Zur Festlegung der Auswahlgesamtheit aller Erhebungseinheiten wird das bei den statistischen Ämtern des Bundes und der Länder geführte Unternehmensregister genutzt. Das Unternehmensregister enthält eindeutige Angaben zur Identifizierung der Erhebungseinheiten, zu ihrer wirtschaftszweigsystematischen Zuordnung, zur Aufnahme bzw. Einstellung ihrer wirtschaftlichen Tätigkeit sowie zu ihrer Größe.

Nach mathematisch-statistischen Methoden werden aus der Auswahlgesamtheit die auskunftspflichtigen Erhebungseinheiten mittels einer geschichteten Zufallsstichprobe gezogen. Dabei werden Schichten, die nur minimal besetzt sind, als Totalschichten erfasst, d. h. jedes darin befindliche Unternehmen bzw. jede darin befindliche Einrichtung ist auskunftspflichtig; gleiches gilt auch für umsatzstarke Erhebungseinheiten.

Mit dieser Statistik werden die Strukturdaten der in den o. g. sehr heterogenen Wirtschaftsbereichen in einem konsistenten Gesamtkonzept erhoben.

Im Ergebnis der Erhebung werden aus den erhobenen Angaben durch Hochrechnung die vorliegenden Totalwerte errechnet. Der Nutzer erhält vergleichbare Daten für Unternehmen bzw. Einrichtungen aus unterschiedlichen Wirtschaftsbereichen.

Mit dem Berichtsjahr 2008 wurde der Merkmalskatalog und Erfassungsbereich der Strukturhebung im Dienstleistungsbereich ausgeweitet. Zeitgleich trat eine revidierte Wirtschaftszweigklassifikation in Kraft. Zur Entlastung der Auskunftspflichtigen und zur Anpassung des Berichtskreises an den neuen Erfassungsbereich wurde mit dem Berichtsjahr 2008 eine neue Stichprobe gezogen. Aus diesen Gründen ist ein Zeitvergleich der Ergebnisse des Berichtsjahres 2008 mit den Ergebnissen der Vorberichtszeiträume nur eingeschränkt möglich.

Spektrum der dargestellten Wirtschaftsbereiche

In der hier vorliegenden Datenzusammenstellung sind ausgewählte Ergebnisse aus der Strukturhebung im Dienstleistungsbereich zu Unternehmen, deren wirtschaftlicher Schwerpunkt im Wirtschaftsbereich „Verlagswesen“ liegt, zusammengefasst dargestellt.

Dieser Wirtschaftsbereich umfasst:

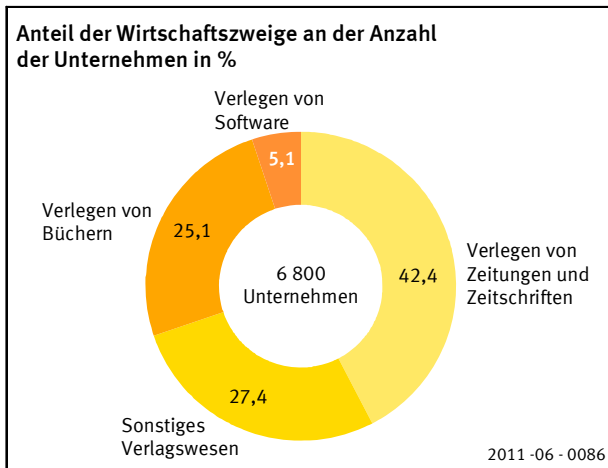
- Verlegen von Büchern (WZ 58.11.0)
- Verlegen von Zeitungen und Zeitschriften
 - Verlegen von Zeitungen (WZ 58.13.0)
 - Verlegen von Zeitschriften (WZ 58.14.0)
- Verlegen von Software
 - Verlegen von Computerspielen (WZ 58.21.0)
 - Verlegen von sonstiger Software (WZ 58.29.0)
- Sonstiges Verlagswesen (ohne Software)
 - Verlegen von Adressbüchern und Verzeichnissen (WZ 58.12.0)
 - Sonstiges Verlagswesen (ohne Software) (WZ 58.19.0)

Die vorliegenden Ergebnisse für das Verlagswesen resultieren aus der Befragung von rund 3 200 Unternehmen.

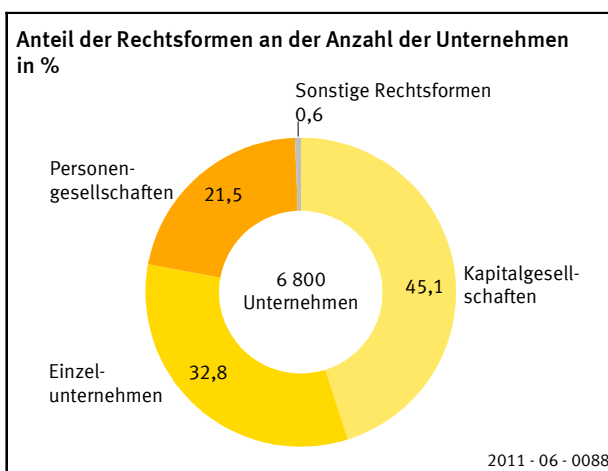
1 Anzahl der Unternehmen

Im Berichtsjahr 2008 waren knapp 6 800 Unternehmen mit wirtschaftlichem Schwerpunkt im Verlagswesen tätig, darunter 51,8% (3 500 Unternehmen) mit einem Jahresumsatz von 250 000 Euro und mehr.

42,4% der Unternehmen im Verlagswesen hatten ihren wirtschaftlichen Schwerpunkt im Verlegen von Zeitungen und Zeitschriften sowie 25,1% im Verlegen von Büchern.

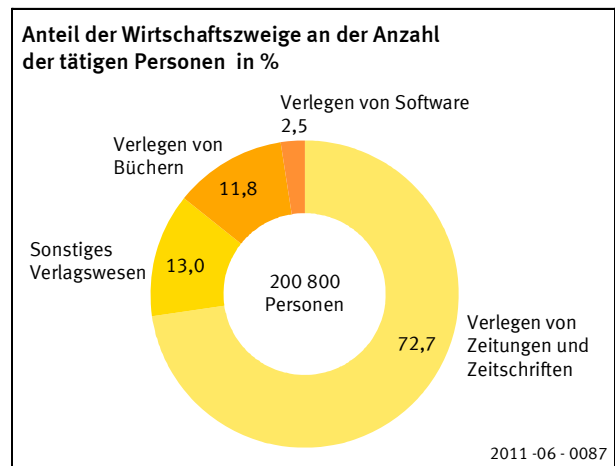


Hinsichtlich der Rechtsform wurde das Verlagswesen vorrangig von Kapitalgesellschaften dominiert. 45,1% der in diesem Wirtschaftsbereich tätigen Unternehmen waren Kapitalgesellschaften. Bei Unternehmen mit einem Jahresumsatz von weniger als 250 000 Euro dominierte mit einem Anteil von 54,7% die Rechtsform Einzelunternehmen.



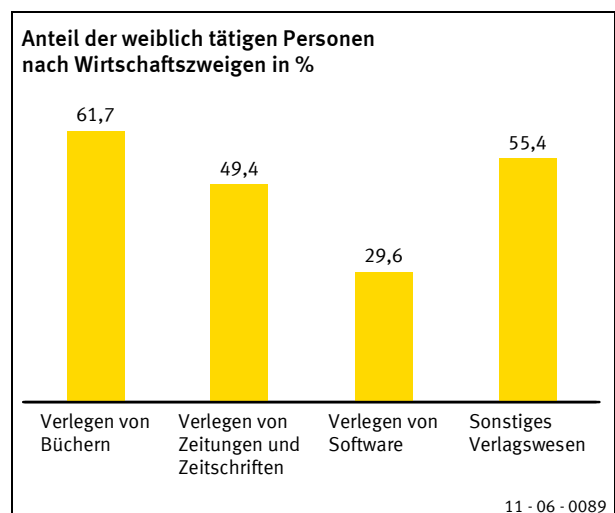
2 Tätige Personen (Stichtag: 30. September)

Im Verlagswesen arbeiteten 200 800 Personen, darunter waren fast drei Viertel (72,7%) mit dem Verlegen von Zeitungen und Zeitschriften beschäftigt. Im Verlagsgewerbe waren durchschnittlich 30 Personen je Unternehmen beschäftigt; in Zeitungsverlagen arbeiteten durchschnittlich 97 Personen.



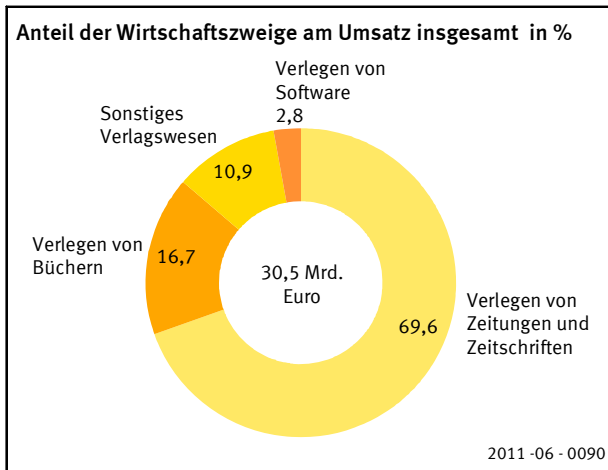
Der Anteil der abhängig Beschäftigten an den tätigen Personen insgesamt betrug im Verlagswesen 96,7% und erreichte in Zeitungsverlagen 99,2%.

96,1% der im Verlagswesen tätigen Personen arbeiteten in Unternehmen mit einem Jahresumsatz von 250 000 Euro und mehr, darunter 15,0% in Teilzeit. In diesen Verlagen waren mehr als die Hälfte (51,0%) Frauen und rund 4 650 Auszubildende (2,5%) hatten hier eine Lehrstelle.

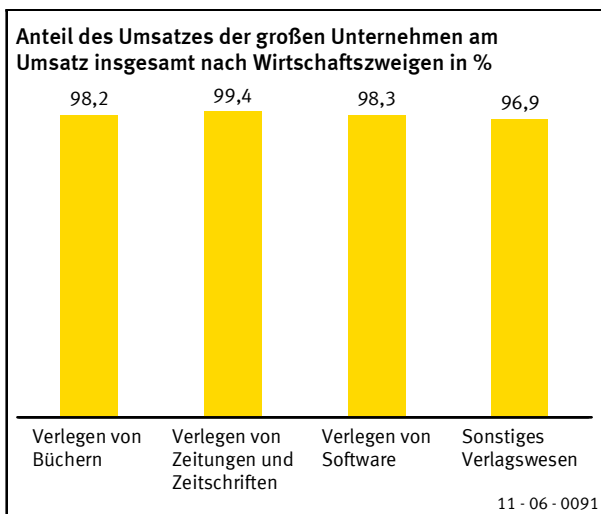


3 Umsatz

Im Berichtsjahr 2008 wurde vom Verlagsgewerbe ein Umsatz von knapp 30,5 Mrd. Euro erwirtschaftet, mehr als zwei Drittel (69,6%) davon durch Zeitungs- und Zeitschriftenverlage.



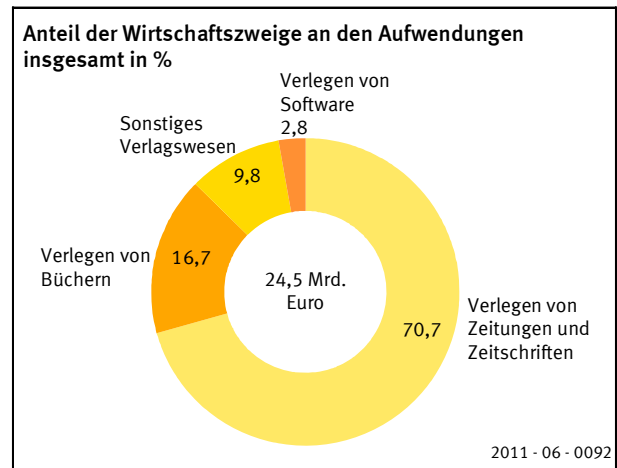
Die Verlage mit einem Jahresumsatz von 250 000 Euro und mehr (51,8%), realisierten 98,9% bzw. 30,1 Mrd. Euro des Umsatzes. 5,7% des Umsatzes aus selbstständiger Tätigkeit (1,6 Mrd. Euro) entstanden durch Auftraggeber mit Sitz im Ausland.



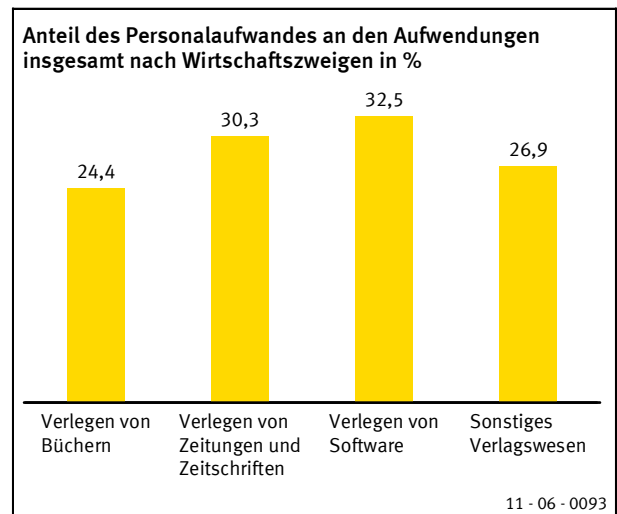
Während die großen Verlage einen durchschnittlichen Jahresumsatz von 8,6 Mill. Euro erwirtschafteten, betrug er bei den kleinen Verlagen, mit einem Jahresumsatz von weniger als 250 000 Euro, nur etwa 104 000 Euro.

4 Aufwendungen

Das Verlagsgewerbe hatte im Berichtsjahr Aufwendungen in Höhe von mehr als 24,5 Mrd. Euro. Die höchsten Aufwendungen entfielen mit 17,4 Mrd. Euro auf die Zeitungs- und Zeitschriftenverlage. Gemessen am Umsatz betrug der Anteil der Aufwendungen 80,5%.



Die Aufwendungen verteilten sich im Durchschnitt zu 29,1% auf Personal- und zu 70,9% (17,4 Mrd. Euro) auf Materialaufwendungen zuzüglich der sonstigen betrieblichen Aufwendungen.



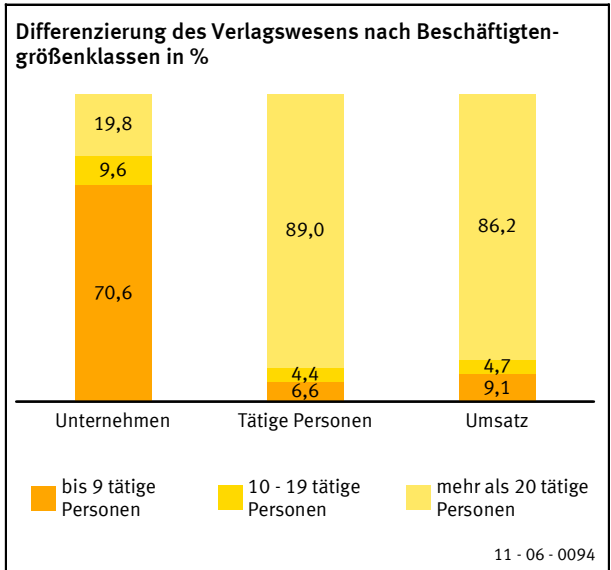
Knapp 6,0 Mrd. Euro bzw. 83,4% der Personalaufwendungen wurden für Bruttoentgelte aufgewendet. Der Anteil der Sozialaufwendungen des Arbeitgebers betrug damit 16,6%.

5 Differenzierung nach Beschäftigten­größen­klassen

Bei Unterteilung des Verlags­gewerbes nach Beschäftigten­größen­klassen zeigt sich folgendes Bild:

- In 70,6% der Verlage waren bis zu 9 Personen be­schäftigt.
- In diesen arbeiteten aber nur 6,6% der im Verlags­gewerbe insgesamt tätigen Personen.
- Diese 70,6% der Verlage insgesamt realisierten im Berichts­jahr mit knapp 2,8 Mrd. Euro nur 9,1% des Gesamtumsatzes des Verlags­gewerbes.

Demgegenüber erzielten 19,8% der Verlage mit 20 und mehr Beschäftigten 86,2% (26,3 Mrd. Euro) des Gesamtumsatzes aller Unternehmen des Verlags­gewerbes. 89,0% der im Verlags­gewerbe tätigen Personen hatten einen Arbeitsplatz in einem Verlag mit 20 und mehr Beschäftigten.



1 Strukturhebung im Dienstleistungsbereich 2008

1.1 Verlagswesen insgesamt (WZ 58)

Übersicht über die erfassten Merkmale

Merkmale	Maßeinheit	Unternehmen ¹⁾			
		insgesamt	davon mit einem Umsatz von		
			weniger als 250 000 EUR	250 000 EUR und mehr	
			absolut	Anteil an insgesamt in %	
Unternehmen	Anzahl	6 791	3 271	3 520	51,8
davon:					
Einzelunternehmen	Anzahl	2 226	1 789	437	19,6
Personengesellschaften	Anzahl	1 462	517	945	64,6
Kapitalgesellschaften	Anzahl	3 061	936	2 125	69,4
Sonstige Rechtsformen	Anzahl	42	30	12	28,6
Niederlassungen	Anzahl	7 888	3 355	4 533	57,5
Umsatz und sonstige betriebliche Erträge	1 000 EUR	30 474 611	340 331	30 134 280	98,9
davon:					
Umsatz	1 000 EUR	.	.	28 540 720	
darunter: durch Auftraggeber mit Sitz im Ausland	1 000 EUR	.	.	1 624 541	
sonstige betriebliche Erträge	1 000 EUR	.	.	1 593 560	
Subventionen	1 000 EUR	7 316	181	7 135	97,5
Tätige Personen insgesamt am 30. September	Anzahl	200 795	7 834	192 961	96,1
darunter: weiblich	Anzahl	.	.	98 455	
davon:					
Tätige Inhaber/-innen sowie unbezahlt mithelfende Familienangehörige	Anzahl	6 591	3 420	3 171	48,1
darunter: weiblich	Anzahl	.	.	723	
Abhängig Beschäftigte	Anzahl	194 205	4 415	189 790	97,7
und zwar:					
weiblich	Anzahl	.	.	97 732	
Auszubildende	Anzahl	.	.	4 659	
in Teilzeit tätig (ohne geringfügig Beschäftigte)	Anzahl	.	.	28 408	
geringfügig Beschäftigte	Anzahl	.	.	61 228	
abhängig Beschäftigte in Vollzeiteinheiten	Anzahl	.	.	127 764	
Anteil der abhängig Beschäftigten an den tätigen Personen insgesamt	%	96,7	56,4	98,4	
Anteil der weiblichen tätigen Personen an den tätigen Personen insgesamt	%	.	.	51,0	
Anteil der weiblichen Beschäftigten an den abhängig Beschäftigten insgesamt	%	.	.	51,5	
Anteil der Auszubildenden an den abhängig Beschäftigten insgesamt	%	.	.	2,5	
Anteil der in Teilzeit Beschäftigten an den abhängig Beschäftigten insgesamt	%	.	.	15,0	
Anteil der geringfügig Beschäftigten an den abhängig Beschäftigten insgesamt	%	.	.	32,3	
Aufwendungen	1 000 EUR	24 544 817	210 920	24 333 897	99,1
davon:					
Personalaufwand	1 000 EUR	7 135 411	48 560	7 086 851	99,3
davon für:					
Bruttoentgelte	1 000 EUR	5 950 219	42 020	5 908 199	99,3
Sozialaufwendungen des Arbeitgebers	1 000 EUR	1 185 191	6 539	1 178 652	99,4
davon:					
gesetzliche Sozialaufwendungen	1 000 EUR	.	.	987 060	
übrige Sozialaufwendungen	1 000 EUR	.	.	191 593	

¹⁾ Unternehmen mit Hauptsitz in Deutschland und einem steuerbaren Umsatz von 17 500 EUR und mehr.

1 Strukturhebung im Dienstleistungsbereich 2008

1.1 Verlagswesen insgesamt (WZ 58)

Übersicht über die erfassten Merkmale

Merkmale	Maßeinheit	Unternehmen ¹⁾			
		insgesamt	davon mit einem Umsatz von		
			weniger als 250 000 EUR	250 000 EUR und mehr	
			absolut	Anteil an insgesamt in %	
Materialaufwand und sonstige betriebliche Aufwendungen	1 000 EUR	17 409 407	162 362	17 247 045	99,1
davon für:					
bezogene Waren und Dienstleistungen zum Wiederverkauf in unverändertem Zustand	1 000 EUR	.	.	3 201 264	
Roh-, Hilfs- und Betriebsstoffe	1 000 EUR	.	.	2 268 751	
sonstige betriebliche Aufwendungen und bezogene Dienstleistungen (nicht zum Wiederverkauf, sondern zum Verbrauch)	1 000 EUR	.	.	11 777 031	
darunter Aufwendungen für:					
Mieten, Pachten und Leasing	1 000 EUR	583 431	15 298	568 133	97,4
Leiharbeiter/-innen	1 000 EUR	.	.	68 235	
Bestände insgesamt					
am Anfang des Berichtsjahres	1 000 EUR	1 397 564	40 732	1 356 832	97,1
am Ende des Berichtsjahres	1 000 EUR	1 454 674	37 150	1 417 524	97,4
davon:					
bezogene Waren und Dienstleistungen zum Wiederverkauf in unverändertem Zustand					
am Anfang des Berichtsjahres	1 000 EUR	.	.	469 183	
am Ende des Berichtsjahres	1 000 EUR	.	.	486 763	
Roh-, Hilfs- und Betriebsstoffe					
am Anfang des Berichtsjahres	1 000 EUR	.	.	206 956	
am Ende des Berichtsjahres	1 000 EUR	.	.	229 204	
in Arbeit befindliche Aufträge sowie selbst erstellte fertige und unfertige Erzeugnisse					
am Anfang des Berichtsjahres	1 000 EUR	.	.	680 693	
am Ende des Berichtsjahres	1 000 EUR	.	.	701 557	
Bruttoanlageinvestitionen	1 000 EUR	625 621	10 432	615 189	98,3
davon:					
erworbene Sachanlagen für betriebliche Zwecke	1 000 EUR	.	.	370 794	
davon:					
Betriebs- und Geschäftsausstattung sowie Anlagen und Maschinen	1 000 EUR	.	.	290 233	
Bauten	1 000 EUR	.	.	54 397	
Grundstücke	1 000 EUR	.	.	26 164	
selbst erstellte Sachanlagen für betriebliche Zwecke	1 000 EUR	.	.	6 005	
erworbene immaterielle Vermögensgegenstände	1 000 EUR	.	.	238 390	
darunter: erworbene Software	1 000 EUR	.	.	99 859	
Betriebliche Steuern und sonstige öffentliche Abgaben	1 000 EUR	304 926	5 435	299 491	98,2
Bruttowertschöpfung	1 000 EUR	12 830 711	169 135	12 661 576	98,7
Bruttobetriebsüberschuss	1 000 EUR	5 695 301	120 576	5 574 725	97,9

¹⁾ Unternehmen mit Hauptsitz in Deutschland und einem steuerbaren Umsatz von 17 500 EUR und mehr.

1 Strukturhebung im Dienstleistungsbereich 2008

1.2 Verlagswesen insgesamt (WZ 58)

Differenzierung nach Beschäftigtengrößenklassen

Merkmale	Maßeinheit	Unternehmen ¹⁾ mit ... bis ... tätigen Personen			
		bis 9	10 - 19	20 - 99	100 und mehr
Unternehmen	Anzahl	4 791	653	943	404
Umsatz und sonstige betriebliche Erträge	1 000 EUR	2 759 338	1 434 663	7 192 875	19 087 736
Tätige Personen insgesamt am 30. September	Anzahl	13 255	8 768	40 974	137 797
darunter:					
Abhängig Beschäftigte	Anzahl	8 254	8 224	40 190	137 536
Aufwendungen	1 000 EUR	1 887 218	1 122 581	5 968 479	15 566 538
davon:					
Personalaufwand	1 000 EUR	271 205	307 442	1 605 219	4 951 545
Materialaufwand und sonstige betriebliche Aufwendungen	1 000 EUR	1 616 015	815 139	4 363 260	10 614 994
Bruttoanlageinvestitionen	1 000 EUR	32 866	27 643	115 986	449 128
Betriebliche Steuern und sonstige öffentliche Abgaben	1 000 EUR	45 922	19 692	76 622	162 689
Subventionen	1 000 EUR	204	412	3 121	3 579

¹⁾ Unternehmen mit Hauptsitz in Deutschland und einem steuerbaren Umsatz von 17 500 EUR und mehr.

2 Strukturhebung im Dienstleistungsbereich 2008

2.1 Verlegen von Büchern (WZ 58.11)

Merkmale	Maßeinheit	Unternehmen ¹⁾			
		insgesamt	davon mit einem Umsatz von		
			weniger als 250 000 EUR	250 000 EUR und mehr	
			absolut	Anteil an insgesamt in %	
Unternehmen	Anzahl	1 703	983	720	42,3
davon:					
Einzelunternehmen	Anzahl	558	452	106	19,0
Personengesellschaften	Anzahl	413	223	190	46,0
Kapitalgesellschaften	Anzahl	722	302	420	58,2
Sonstige Rechtsformen	Anzahl	10	6	4	40,0
Niederlassungen	Anzahl	1 875	1 055	820	43,7
Umsatz und sonstige betriebliche Erträge	1 000 EUR	5 099 704	92 869	5 006 835	98,2
davon:					
Umsatz	1 000 EUR	.	.	4 836 255	
darunter: durch Auftraggeber mit Sitz im Ausland	1 000 EUR	.	.	549 433	
sonstige betriebliche Erträge	1 000 EUR	.	.	170 581	
Subventionen	1 000 EUR	613	165	448	73,1
Tätige Personen insgesamt am 30. September	Anzahl	23 622	1 787	21 834	92,4
darunter: weiblich	Anzahl	.	.	13 461	
davon:					
Tätige Inhaber/-innen sowie unbezahlt mithelfende Familienangehörige	Anzahl	1 741	1 077	664	38,1
darunter: weiblich	Anzahl	.	.	164	
Abhängig Beschäftigte	Anzahl	21 880	709	21 171	96,8
und zwar:					
weiblich	Anzahl	.	.	13 297	
Auszubildende	Anzahl	.	.	586	
in Teilzeit tätig (ohne geringfügig Beschäftigte)	Anzahl	.	.	3 947	
geringfügig Beschäftigte	Anzahl	.	.	1 874	
abhängig Beschäftigte in Vollzeiteinheiten	Anzahl	.	.	18 047	
Anteil der abhängig Beschäftigten an den tätigen Personen insgesamt	%	92,6	39,7	97,0	
Anteil der weiblichen tätigen Personen an den tätigen Personen insgesamt	%	.	.	61,6	
Anteil der weiblichen Beschäftigten an den abhängig Beschäftigten insgesamt	%	.	.	62,8	
Anteil der Auszubildenden an den abhängig Beschäftigten insgesamt	%	.	.	2,8	
Anteil der in Teilzeit Beschäftigten an den abhängig Beschäftigten insgesamt	%	.	.	18,6	
Anteil der geringfügig Beschäftigten an den abhängig Beschäftigten insgesamt	%	.	.	8,9	
Aufwendungen	1 000 EUR	4 098 312	59 103	4 039 209	98,6
davon:					
Personalaufwand	1 000 EUR	1000791	10 754	990 037	98,9
davon für:					
Bruttoentgelte	1 000 EUR	836 358	9 191	827 166	98,9
Sozialaufwendungen des Arbeitgebers	1 000 EUR	164 433	1 562	162 871	99,1
davon:					
gesetzliche Sozialaufwendungen	1 000 EUR	.	.	137 777	
übrige Sozialaufwendungen	1 000 EUR	.	.	25 094	

¹⁾ Unternehmen mit Hauptsitz in Deutschland und einem steuerbaren Umsatz von 17 500 EUR und mehr.

2 Strukturhebung im Dienstleistungsbereich 2008

2.1 Verlegen von Büchern (WZ 58.11)

Merkmale	Maßeinheit	Unternehmen ¹⁾			
		insgesamt	davon mit einem Umsatz von		
			weniger als 250 000 EUR	250 000 EUR und mehr	
			absolut	Anteil an insgesamt in %	
Materialaufwand und sonstige betriebliche Aufwendungen	1 000 EUR	3 097 521	48 350	3 049 171	98,4
davon für:					
bezogene Waren und Dienstleistungen zum Wiederverkauf in unverändertem Zustand	1 000 EUR	.	.	1 027 011	
Roh-, Hilfs- und Betriebsstoffe	1 000 EUR	.	.	446 711	
sonstige betriebliche Aufwendungen und bezogene Dienstleistungen (nicht zum Wiederverkauf, sondern zum Verbrauch)	1 000 EUR	.	.	1 575 450	
darunter Aufwendungen für:					
Mieten, Pachten und Leasing	1 000 EUR	103 616	6 849	96 767	93,4
Leiharbeiter/-innen	1 000 EUR	.	.	7 436	
Bestände insgesamt					
am Anfang des Berichtsjahres	1 000 EUR	898 045	29 376	868 669	96,7
am Ende des Berichtsjahres	1 000 EUR	929 395	27 659	901 736	97,0
davon:					
bezogene Waren und Dienstleistungen zum Wiederverkauf in unverändertem Zustand					
am Anfang des Berichtsjahres	1 000 EUR	.	.	309 519	
am Ende des Berichtsjahres	1 000 EUR	.	.	325 403	
Roh-, Hilfs- und Betriebsstoffe					
am Anfang des Berichtsjahres	1 000 EUR	.	.	42 238	
am Ende des Berichtsjahres	1 000 EUR	.	.	48 155	
in Arbeit befindliche Aufträge sowie selbst erstellte fertige und unfertige Erzeugnisse					
am Anfang des Berichtsjahres	1 000 EUR	.	.	516 912	
am Ende des Berichtsjahres	1 000 EUR	.	.	528 178	
Bruttoanlageinvestitionen	1 000 EUR	116 055	2 956	113 099	97,5
davon:					
erworbene Sachanlagen für betriebliche Zwecke	1 000 EUR			57 142	
davon:					
Betriebs- und Geschäftsausstattung sowie Anlagen und Maschinen	1 000 EUR	.	.	36 333	
Bauten	1 000 EUR	.	.	9 384	
Grundstücke	1 000 EUR	.	.	11 425	
selbst erstellte Sachanlagen für betriebliche Zwecke	1 000 EUR	.	.	52	
erworbene immaterielle Vermögensgegenstände	1 000 EUR	.	.	55 906	
darunter: erworbene Software	1 000 EUR	.	.	16 322	
Betriebliche Steuern und sonstige öffentliche Abgaben	1 000 EUR	47 821	1 412	46 409	97,0
Bruttowertschöpfung	1 000 EUR	1 986 377	41 555	1 944 822	97,9
Bruttobetriebsüberschuss	1 000 EUR	985 586	30 801	954 785	96,9

¹⁾ Unternehmen mit Hauptsitz in Deutschland und einem steuerbaren Umsatz von 17 500 EUR und mehr.

2 Strukturhebung im Dienstleistungsbereich 2008

2.2 Verlegen von Zeitungen und Zeitschriften (WZ 58.13 und WZ 58.14)

Merkmale	Maßeinheit	Unternehmen ¹⁾			
		insgesamt	davon mit einem Umsatz von		
			weniger als 250 000 EUR	250 000 EUR und mehr	
			absolut	Anteil an insgesamt in %	
Unternehmen	Anzahl	2 882	1 017	1 865	64,7
davon:					
Einzelunternehmen	Anzahl	749	514	235	31,4
Personengesellschaften	Anzahl	683	161	522	76,4
Kapitalgesellschaften	Anzahl	1 420	318	1 102	77,6
Sonstige Rechtsformen	Anzahl	30	23	7	23,3
Niederlassungen	Anzahl	3 716	1 029	2 687	72,3
Umsatz und sonstige betriebliche Erträge	1 000 EUR	21 208 417	128 333	21 080 083	99,4
davon:					
Umsatz	1 000 EUR	.	.	19 802 822	
darunter: durch Auftraggeber mit Sitz im Ausland	1 000 EUR	.	.	643 520	
sonstige betriebliche Erträge	1 000 EUR	.	.	21 277 261	
Subventionen	1 000 EUR	5 578	-	5 578	100,0
Tätige Personen insgesamt am 30. September	Anzahl	145 922	3 277	142 644	97,8
darunter: weiblich	Anzahl	.	.	70 426	
davon:					
Tätige Inhaber/-innen sowie unbezahlt mithelfende Familienangehörige	Anzahl	2 522	967	1 555	61,7
darunter: weiblich	Anzahl	.	.	360	
Abhängig Beschäftigte	Anzahl	143 398	2 308	141 090	98,4
und zwar:					
weiblich	Anzahl	.	.	70 065	
Auszubildende	Anzahl	.	.	3 475	
in Teilzeit tätig (ohne geringfügig Beschäftigte)	Anzahl	.	.	19 927	
geringfügig Beschäftigte	Anzahl	.	.	50 662	
abhängig Beschäftigte in Vollzeiteinheiten	Anzahl	.	.	90 513	
Anteil der abhängig Beschäftigten an den tätigen Personen insgesamt	%	98,3	70,4	98,9	
Anteil der weiblichen tätigen Personen an den tätigen Personen insgesamt	%	.	.	49,4	
Anteil der weiblichen Beschäftigten an den abhängig Beschäftigten insgesamt	%	.	.	49,7	
Anteil der Auszubildenden an den abhängig Beschäftigten insgesamt	%	.	.	2,5	
Anteil der in Teilzeit Beschäftigten an den abhängig Beschäftigten insgesamt	%	.	.	14,1	
Anteil der geringfügig Beschäftigten an den abhängig Beschäftigten insgesamt	%	.	.	35,9	
Aufwendungen	1 000 EUR	17 355 095	88 499	17 266 596	99,5
davon:					
Personalaufwand	1 000 EUR	5 264 454	19 888	5 244 566	99,6
davon für:					
Bruttoentgelte	1 000 EUR	4 384 629	17 400	4 367 228	99,6
Sozialaufwendungen des Arbeitgebers	1 000 EUR	879 825	2 489	877 336	99,7
davon:					
gesetzliche Sozialaufwendungen	1 000 EUR	.	.	729 170	
übrige Sozialaufwendungen	1 000 EUR	.	.	148 168	

¹⁾ Unternehmen mit Hauptsitz in Deutschland und einem steuerbaren Umsatz von 17 500 EUR und mehr.

2 Strukturhebung im Dienstleistungsbereich 2008

2.2 Verlegen von Zeitungen und Zeitschriften (WZ 58.13 und WZ 58.14)

Merkmale	Maßeinheit	Unternehmen ¹⁾			
		insgesamt	davon mit einem Umsatz von		
			weniger als 250 000 EUR	250 000 EUR und mehr	
			absolut	Anteil an insgesamt in %	
Materialaufwand und sonstige betriebliche Aufwendungen	1 000 EUR	12 090 641	68 610	12 022 031	99,4
davon für:					
bezogene Waren und Dienstleistungen zum Wiederverkauf in unverändertem Zustand	1 000 EUR	.	.	1 513 658	
Roh-, Hilfs- und Betriebsstoffe	1 000 EUR	.	.	1 622 254	
sonstige betriebliche Aufwendungen und bezogene Dienstleistungen (nicht zum Wiederverkauf, sondern zum Verbrauch)	1 000 EUR	.	.	8 886 119	
darunter Aufwendungen für:					
Mieten, Pachten und Leasing	1 000 EUR	410 002	4 602	405 400	98,9
Leiharbeiter/-innen	1 000 EUR	.	.	49 390	
Bestände insgesamt					
am Anfang des Berichtsjahres	1 000 EUR	311 433	1 906	309 527	99,4
am Ende des Berichtsjahres	1 000 EUR	337 907	2 010	335 897	99,4
davon:					
bezogene Waren und Dienstleistungen zum Wiederverkauf in unverändertem Zustand					
am Anfang des Berichtsjahres	1 000 EUR	.	.	84 214	
am Ende des Berichtsjahres	1 000 EUR	.	.	84 860	
Roh-, Hilfs- und Betriebsstoffe					
am Anfang des Berichtsjahres	1 000 EUR	.	.	121 196	
am Ende des Berichtsjahres	1 000 EUR	.	.	140 582	
in Arbeit befindliche Aufträge sowie selbst erstellte fertige und unfertige Erzeugnisse					
am Anfang des Berichtsjahres	1 000 EUR	.	.	104 116	
am Ende des Berichtsjahres	1 000 EUR	.	.	110 455	
Bruttoanlageinvestitionen	1 000 EUR	409 169	2 065	407 104	99,5
davon:					
erworbene Sachanlagen für betriebliche Zwecke	1 000 EUR	.	.	266 414	
davon:					
Betriebs- und Geschäftsausstattung sowie Anlagen und Maschinen	1 000 EUR	.	.	214 534	
Bauten	1 000 EUR	.	.	41 438	
Grundstücke	1 000 EUR	.	.	10 442	
selbst erstellte Sachanlagen für betriebliche Zwecke	1 000 EUR	.	.	407	
erworbene immaterielle Vermögensgegenstände	1 000 EUR	.	.	140 282	
darunter: erworbene Software	1 000 EUR	.	.	65 423	
Betriebliche Steuern und sonstige öffentliche Abgaben	1 000 EUR	207 198	1 424	205 774	99,3
Bruttowertschöpfung	1 000 EUR	8 943 035	58 402	8 884 633	99,3
Bruttobetriebsüberschuss	1 000 EUR	3 678 581	38 514	3 640 067	99,0

¹⁾ Unternehmen mit Hauptsitz in Deutschland und einem steuerbaren Umsatz von 17 500 EUR und mehr.

2 Strukturhebung im Dienstleistungsbereich 2008

2.3 Verlegen von Software (WZ 58.2)

Merkmale	Maßeinheit	Unternehmen ¹⁾			
		insgesamt	davon mit einem Umsatz von		
			weniger als 250 000 EUR	250 000 EUR und mehr	
			absolut	Anteil an insgesamt in %	
Unternehmen	Anzahl	347	175	172	49,6
davon:					
Einzelunternehmen	Anzahl	125	110	15	12,0
Personengesellschaften	Anzahl	44	29	15	34,1
Kapitalgesellschaften	Anzahl	178	36	142	79,8
Sonstige Rechtsformen	Anzahl	-	-	-	
Niederlassungen	Anzahl	380	175	205	53,9
Umsatz und sonstige betriebliche Erträge	1 000 EUR	847 138	14 656	832 482	98,3
davon:					
Umsatz	1 000 EUR	.	.	808 406	
darunter: durch Auftraggeber mit Sitz im Ausland	1 000 EUR	.	.	186 181	
sonstige betriebliche Erträge	1 000 EUR	.	.	24 076	
Subventionen	1 000 EUR	380	-	380	100,0
Tätige Personen insgesamt am 30. September	Anzahl	5 096	369	4 727	92,8
darunter: weiblich	Anzahl	.	.	1 398	
davon:					
Tätige Inhaber/-innen sowie unbezahlt mithelfende Familienangehörige	Anzahl	461	221	240	52,1
darunter: weiblich	Anzahl	.	.	23	
Abhängig Beschäftigte	Anzahl	4 635	148	4 487	96,8
und zwar:					
weiblich	Anzahl	.	.	1 375	
Auszubildende	Anzahl	.	.	172	
in Teilzeit tätig (ohne geringfügig Beschäftigte)	Anzahl	.	.	433	
geringfügig Beschäftigte	Anzahl	.	.	272	
abhängig Beschäftigte in Vollzeiteinheiten	Anzahl	.	.	4 125	
Anteil der abhängig Beschäftigten an den tätigen Personen insgesamt	%	91,0	40,1	94,9	
Anteil der weiblichen tätigen Personen an den tätigen Personen insgesamt	%	.	.	29,6	
Anteil der weiblichen Beschäftigten an den abhängig Beschäftigten insgesamt	%	.	.	30,6	
Anteil der Auszubildenden an den abhängig Beschäftigten insgesamt	%	.	.	3,8	
Anteil der in Teilzeit Beschäftigten an den abhängig Beschäftigten insgesamt	%	.	.	9,7	
Anteil der geringfügig Beschäftigten an den abhängig Beschäftigten insgesamt	%	.	.	6,1	
Aufwendungen	1 000 EUR	695 126	7 981	687 145	98,9
davon:					
Personalaufwand	1 000 EUR	225 924	3 129	222 795	98,6
davon für:					
Bruttoentgelte	1 000 EUR	190 439	2 692	187 747	98,6
Sozialaufwendungen des Arbeitgebers	1 000 EUR	35 485	438	35 047	98,8
davon:					
gesetzliche Sozialaufwendungen	1 000 EUR	.	.	30 452	
übrige Sozialaufwendungen	1 000 EUR	.	.	4 595	

¹⁾ Unternehmen mit Hauptsitz in Deutschland und einem steuerbaren Umsatz von 17 500 EUR und mehr.

2 Strukturhebung im Dienstleistungsbereich 2008

2.3 Verlegen von Software (WZ 58.2)

Merkmale	Maßeinheit	Unternehmen ¹⁾			
		insgesamt	davon mit einem Umsatz von		
			weniger als 250 000 EUR	250 000 EUR und mehr	
			absolut	Anteil an insgesamt in %	
Materialaufwand und sonstige betriebliche Aufwendungen	1 000 EUR	469 202	4 852	464 350	99,0
davon für:					
bezogene Waren und Dienstleistungen zum Wiederverkauf in unverändertem Zustand	1 000 EUR	.	.	202 312	
Roh-, Hilfs- und Betriebsstoffe	1 000 EUR	.	.	15 389	
sonstige betriebliche Aufwendungen und bezogene Dienstleistungen (nicht zum Wiederverkauf, sondern zum Verbrauch)	1 000 EUR	.	.	246 649	
darunter Aufwendungen für:					
Mieten, Pachten und Leasing	1 000 EUR	14 279	717	13 562	95,0
Leiharbeiter/-innen	1 000 EUR	.	.	5 029	
Bestände insgesamt					
am Anfang des Berichtsjahres	1 000 EUR	35 193	2 165	33 028	93,8
am Ende des Berichtsjahres	1 000 EUR	42 346	2 348	39 998	94,5
davon:					
bezogene Waren und Dienstleistungen zum Wiederverkauf in unverändertem Zustand					
am Anfang des Berichtsjahres	1 000 EUR	.	.	21 223	
am Ende des Berichtsjahres	1 000 EUR	.	.	22 817	
Roh-, Hilfs- und Betriebsstoffe					
am Anfang des Berichtsjahres	1 000 EUR	.	.	4 258	
am Ende des Berichtsjahres	1 000 EUR	.	.	7 811	
in Arbeit befindliche Aufträge sowie selbst erstellte fertige und unfertige Erzeugnisse					
am Anfang des Berichtsjahres	1 000 EUR	.	.	7 548	
am Ende des Berichtsjahres	1 000 EUR	.	.	9 370	
Bruttoanlageinvestitionen	1 000 EUR	44 785	449	44 336	99,0
davon:					
erworbene Sachanlagen für betriebliche Zwecke	1 000 EUR	.	.	14 345	
davon:					
Betriebs- und Geschäftsausstattung sowie Anlagen und Maschinen	1 000 EUR	.	.	9 553	
Bauten	1 000 EUR	.	.	751	
Grundstücke	1 000 EUR	.	.	4 041	
selbst erstellte Sachanlagen für betriebliche Zwecke	1 000 EUR	.	.	4 533	
erworbene immaterielle Vermögensgegenstände	1 000 EUR	.	.	25 458	
darunter: erworbene Software	1 000 EUR	.	.	9 847	
Betriebliche Steuern und sonstige öffentliche Abgaben	1 000 EUR	10 123	108	10 015	98,9
Bruttowertschöpfung	1 000 EUR	379 879	9 879	370 000	97,4
Bruttobetriebsüberschuss	1 000 EUR	153 954	6 749	147 205	95,6

¹⁾ Unternehmen mit Hauptsitz in Deutschland und einem steuerbaren Umsatz von 17 500 EUR und mehr.

2 Strukturhebung im Dienstleistungsbereich 2008

2.4 Sonstiges Verlagswesen (WZ 58.12 und WZ 58.19)

Merkmale	Maßeinheit	Unternehmen ¹⁾			
		insgesamt	davon mit einem Umsatz von		
			weniger als 250 000 EUR	250 000 EUR und mehr	
			absolut	Anteil an insgesamt in %	
Unternehmen	Anzahl	1 860	1 097	763	41,0
davon:					
Einzelunternehmen	Anzahl	794	713	81	10,2
Personengesellschaften	Anzahl	323	105	218	67,5
Kapitalgesellschaften	Anzahl	740	278	462	62,4
Sonstige Rechtsformen	Anzahl	2	-	2	100,0
Niederlassungen	Anzahl	1 917	1 095	822	42,9
Umsatz und sonstige betriebliche Erträge	1 000 EUR	3 319 353	104 474	3 214 880	96,9
davon:					
Umsatz	1 000 EUR	.	.	3 093 238	
darunter: durch Auftraggeber mit Sitz im Ausland	1 000 EUR	.	.	245 408	
sonstige betriebliche Erträge	1 000 EUR	.	.	121 642	
Subventionen	1 000 EUR	746	16	730	97,9
Tätige Personen insgesamt am 30. September	Anzahl	26 157	2 401	23 755	90,8
darunter: weiblich	Anzahl	.	.	13 171	
davon:					
Tätige Inhaber/-innen sowie unbezahlt mithelfende Familienangehörige	Anzahl	1 865	1 152	713	38,2
darunter: weiblich	Anzahl	.	.	176	
Abhängig Beschäftigte	Anzahl	24 290	1 247	23 043	94,9
und zwar:					
weiblich	Anzahl	.	.	12 996	
Auszubildende	Anzahl	.	.	426	
in Teilzeit tätig (ohne geringfügig Beschäftigte)	Anzahl	.	.	4 101	
geringfügig Beschäftigte	Anzahl	.	.	8 421	
abhängig Beschäftigte in Vollzeiteinheiten	Anzahl	.	.	15 080	
Anteil der abhängig Beschäftigten an den tätigen Personen insgesamt	%	92,9	51,9	97,0	
Anteil der weiblichen tätigen Personen an den tätigen Personen insgesamt	%	.	.	55,4	
Anteil der weiblichen Beschäftigten an den abhängig Beschäftigten insgesamt	%	.	.	56,4	
Anteil der Auszubildenden an den abhängig Beschäftigten insgesamt	%	.	.	1,8	
Anteil der in Teilzeit Beschäftigten an den abhängig Beschäftigten insgesamt	%	.	.	17,8	
Anteil der geringfügig Beschäftigten an den abhängig Beschäftigten insgesamt	%	.	.	36,5	
Aufwendungen	1 000 EUR	2 396 285	55 338	2 340 947	97,7
davon:					
Personalaufwand	1 000 EUR	644 242	14 788	629 454	97,7
davon für:					
Bruttoentgelte	1 000 EUR	538 793	12 736	526 057	97,6
Sozialaufwendungen des Arbeitgebers	1 000 EUR	105 449	2 052	103 397	98,1
davon:					
gesetzliche Sozialaufwendungen	1 000 EUR	.	.	89 661	
übrige Sozialaufwendungen	1 000 EUR	.	.	13 736	

¹⁾ Unternehmen mit Hauptsitz in Deutschland und einem steuerbaren Umsatz von 17 500 EUR und mehr.

2 Strukturhebung im Dienstleistungsbereich 2008

2.4 Sonstiges Verlagswesen (WZ 58.12 und WZ 58.19)

Merkmale	Maßeinheit	Unternehmen ¹⁾			
		insgesamt	davon mit einem Umsatz von		
			weniger als 250 000 EUR	250 000 EUR und mehr	
			absolut	Anteil an insgesamt in %	
Materialaufwand und sonstige betriebliche Aufwendungen	1 000 EUR	1 752 043	40 550	1 711 493	97,7
davon für:					
bezogene Waren und Dienstleistungen zum Wiederverkauf in unverändertem Zustand	1 000 EUR	.	.	458 282	
Roh-, Hilfs- und Betriebsstoffe	1 000 EUR	.	.	184 398	
sonstige betriebliche Aufwendungen und bezogene Dienstleistungen (nicht zum Wiederverkauf, sondern zum Verbrauch)	1 000 EUR	.	.	1 068 813	
darunter Aufwendungen für:					
Mieten, Pachten und Leasing	1 000 EUR	55 533	3 128	52 405	94,4
Leiharbeiter/-innen	1 000 EUR	.	.	6 381	
Bestände insgesamt					
am Anfang des Berichtsjahres	1 000 EUR	152 894	7 285	145 609	95,2
am Ende des Berichtsjahres	1 000 EUR	145 027	5 133	139 894	96,5
davon:					
bezogene Waren und Dienstleistungen zum Wiederverkauf in unverändertem Zustand					
am Anfang des Berichtsjahres	1 000 EUR	.	.	54 228	
am Ende des Berichtsjahres	1 000 EUR	.	.	53 685	
Roh-, Hilfs- und Betriebsstoffe					
am Anfang des Berichtsjahres	1 000 EUR	.	.	39 264	
am Ende des Berichtsjahres	1 000 EUR	.	.	32 656	
in Arbeit befindliche Aufträge sowie selbst erstellte fertige und unfertige Erzeugnisse					
am Anfang des Berichtsjahres	1 000 EUR	.	.	52 117	
am Ende des Berichtsjahres	1 000 EUR	.	.	53 554	
Bruttoanlageinvestitionen	1 000 EUR	55 613	4 962	50 650	91,1
davon:					
erworbene Sachanlagen für betriebliche Zwecke	1 000 EUR	.	.	32 893	
davon:					
Betriebs- und Geschäftsausstattung sowie Anlagen und Maschinen	1 000 EUR	.	.	29 814	
Bauten	1 000 EUR	.	.	2 824	
Grundstücke	1 000 EUR	.	.	255	
selbst erstellte Sachanlagen für betriebliche Zwecke	1 000 EUR	.	.	1 013	
erworbene immaterielle Vermögensgegenstände	1 000 EUR	.	.	16 744	
darunter: erworbene Software	1 000 EUR	.	.	8 266	
Betriebliche Steuern und sonstige öffentliche Abgaben	1 000 EUR	39 782	2 489	37 293	93,7
Bruttowertschöpfung	1 000 EUR	1 521 420	59 298	1 462 122	96,1
Bruttobetriebsüberschuss	1 000 EUR	877 179	44 511	832 668	94,9

¹⁾ Unternehmen mit Hauptsitz in Deutschland und einem steuerbaren Umsatz von 17 500 EUR und mehr.