

Strukturerhebung im Dienstleistungsbereich

Vermietung beweglicher Sachen ohne Bedienungspersonal



2005

Erscheinungsfolge: jährlich
Erschienen am 25. September 2007
Artikelnummer: 5474114057004

Fachliche Informationen zu dieser Veröffentlichung können Sie direkt beim Statistischen Bundesamt erfragen:
Gruppe VII C, Zweigstelle Bonn, Telefon: +49 (0) 18 88 / 644 8563; Fax: +49 (0) 18 88 / 644 8961 oder E-Mail:
dienstleistungen@destatis.de

© **Statistisches Bundesamt, Wiesbaden 2007**

Vervielfältigung und Verbreitung, auch auszugsweise, mit Quellenangabe gestattet.

Inhalt

Vorbemerkungen	Seite
Methodik der Erhebung	3
Spektrum der dargestellten Wirtschaftsbereiche	3
Kommentare und Grafiken zu den Ergebnissen	
Anzahl der Unternehmen	4
Tätige Personen (Stichtag: 30. September)	4
Umsatz	5
Aufwendungen	5
Differenzierung nach Beschäftigtenrößenklassen	6
Veränderungen gegenüber dem Vorjahr	7
Tabellenteil	
Vermietung beweglicher Sachen ohne Bedienungspersonal (WZ 71)	8
Vermietung von Kraftwagen bis 3,5t Gesamtgewicht (WZ 71.1)	10
Vermietung von sonstigen Verkehrsmitteln (WZ 71.2)	12
Vermietung von Maschinen und Geräten (WZ 71.3)	14
Vermietung von Gebrauchsgütern, a.n.g. (WZ 71.4)	16

Vorbemerkungen

Methodik der Erhebung

Die rechtliche Grundlage für die Durchführung der Strukturerhebung im Dienstleistungsbereich (Dienstleistungsstatistik) ist das Dienstleistungsstatistikgesetz vom 19. Dezember 2000 in Verbindung mit dem Bundesstatistikgesetz.

Das Dienstleistungsstatistikgesetz schreibt vor, dass beginnend mit dem Berichtsjahr 2000 zur Darstellung der Entwicklung im Dienstleistungsbereich und zur Erfüllung der Anforderungen der Europäischen Strukturverordnung jährlich dezentrale Erhebungen als Stichprobe bei höchstens 15 Prozent aller Erhebungseinheiten mit Auskunftspflicht durchgeführt werden. Erhebungseinheiten dieser Statistik sind Unternehmen und Einrichtungen zur Ausübung einer freiberuflichen Tätigkeit, die den Schwerpunkt ihrer wirtschaftlichen Tätigkeit entsprechend der aktuellen Klassifikation der Wirtschaftszweige haben im

- Wirtschaftsabschnitt I
Verkehr und Nachrichtenübermittlung
- Wirtschaftsabschnitt K
Grundstücks- und Wohnungswesen,
Vermietung beweglicher Sachen,
Erbringung von wirtschaftlichen Dienstleistungen.

Zur Entlastung der auskunftspflichtigen Einheiten werden Unternehmen und Einrichtungen mit einem Jahresumsatz von weniger als 250 000 Euro (kleine Unternehmen) nur mit einem verkürzten Merkmalskatalog befragt.

Zur Festlegung der Auswahlgesamtheit aller Erhebungseinheiten dient das bei den Statistischen Ämtern des Bundes und der Länder geführte Unternehmensregister. Das Unternehmensregister enthält eindeutige Angaben zur Identifizierung der Erhebungseinheiten, zu ihrer wirtschaftszweigsystematischen Zuordnung, zur Aufnahme bzw. Einstellung ihrer wirtschaftlichen Tätigkeit sowie zu ihrer Größe.

Nach mathematisch-statistischen Methoden werden aus den Unternehmen in den erhebungsrelevanten Wirtschaftsabschnitten I und K (Auswahlgesamtheit) die auskunftspflichtigen Erhebungseinheiten nach einem Auswahlplan mittels einer geschichteten Zufallsstichprobe gezogen. Dabei werden Schichten, die nur minimal besetzt sind, als Totalschichten erfasst, d.h. jedes darin befindliche Unternehmen ist auskunftspflichtig; gleiches gilt auch für nach ihrem Umsatz sehr große Unternehmen.

Mit dieser Statistik werden die Strukturdaten der in den Wirtschaftsabschnitten I und K zusammengefassten sehr heterogenen Wirtschaftsbereiche in einem konsistenten Gesamtkonzept erhoben.

Im Ergebnis der Erhebung werden aus den von den befragten Einheiten ermittelten Angaben durch Hochrechnung die vorliegenden Totalwerte errechnet.

Der Nutzer erhält vergleichbare Daten für Unternehmen und Einrichtungen mit unterschiedlichen wirtschaftlichen Tätigkeiten.

Spektrum der dargestellten Wirtschaftsbereiche

In der vorliegenden Datenzusammenstellung sind ausgewählte Ergebnisse aus der Strukturerhebung im Dienstleistungsbereich für Unternehmen, deren Schwerpunkt ihrer wirtschaftlichen Tätigkeit nach der Wirtschaftszweikklassifikation (WZ) als Vermietung beweglicher Sachen ohne Bedienungspersonal bezeichnet wird, für diese Tätigkeitsbereiche zusammengefasst dargestellt. Zu diesen wirtschaftlichen Tätigkeiten zählen:

- Vermietung von Kraftwagen bis 3,5 t Gesamtgewicht (WZ 71.1)
- Vermietung von sonstigen Verkehrsmitteln (WZ 71.2)
- Vermietung von Maschinen und Geräten (WZ 71.3)
- Vermietung von Gebrauchsgütern, anderweitig nicht genannt (WZ 71.4)

Die wirtschaftlichen Tätigkeiten der befragten Unternehmen reichen im Einzelnen von der

- Vermietung und Operate-Leasing von Kraftwagen bis 3,5 t Gesamtgewicht ohne Fahrer,
- Vermietung und Operate-Leasing von Land-, Wasser- (z.B. Handelsschiffen), Luftfahrzeugen und –transporteinrichtungen ohne Bedienungspersonal; Schienenfahrzeugen, Lastkraftwagen über 3,5 t Gesamtgewicht, Krafträder, Wohnmobile usw. ohne Fahrer sowie Vermietung von Transportcontainern und Paletten,
- Vermietung und Operate-Leasing von landwirtschaftlichen Maschinen und Geräten, Baumaschinen und –geräten, Büromaschinen, Datenverarbeitungsgeräten und –einrichtungen sowie sonstigen Maschinen und Geräten (z.B. Motoren, Turbinen, Maschinen für den Bergbau, die Erdölförderung, Mess- und Kontrollgeräte, Rundfunk- und Nachrichtenübermittlungsgeräte) ohne Bedienungspersonal bis zur
- Vermietung von sonstigen Gebrauchsgütern, wie z.B. Wäsche und Arbeitskleidung, Sportgeräten, Fahrrädern, Heimwerkerbedarf, Bücher, Zeitschriften, Videofilme, CDs, DVDs, Geschirr, Schmuck, Pflanzen.

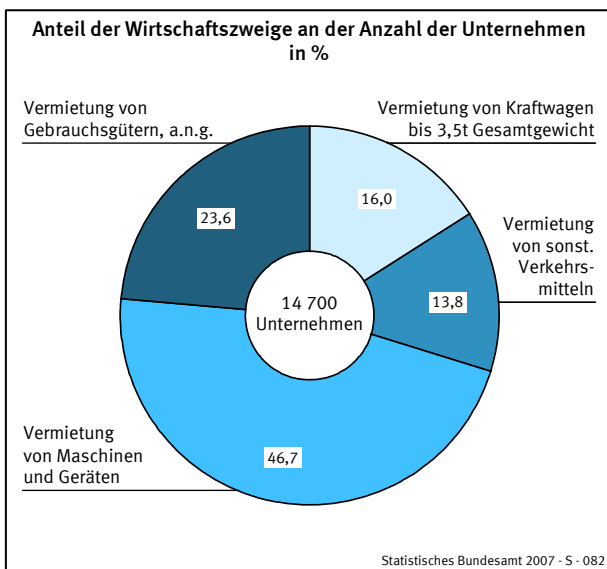
So heterogen wie die genannten wirtschaftlichen Tätigkeiten, so unterschiedlich sind die aus der Strukturerhebung im Dienstleistungsbereich ermittelten Strukturdaten für die im Folgenden dargestellten einzelnen Wirtschaftszweige.

Die Ergebnisse für den Bereich der Vermietung beweglicher Sachen ohne Bedienungspersonal resultieren aus der Befragung von knapp 10 300 Unternehmen.

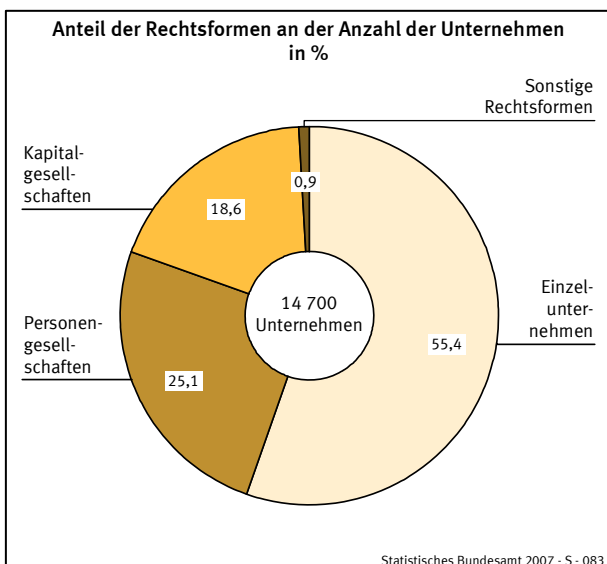
Kommentare und Grafiken zu den Ergebnissen

1. Anzahl der Unternehmen

In den Wirtschaftszweigen mit Schwerpunkt der wirtschaftlichen Tätigkeit im Bereich Vermietung beweglicher Sachen ohne Bedienungspersonal waren im Berichtsjahr 14 700 Unternehmen tätig, darunter mehr als zwei Drittel (69%) mit einem Jahresumsatz von weniger als 250 000 Euro. Rund 6 850 Unternehmen (47%) hatten ihren wirtschaftlichen Schwerpunkt im Wirtschaftszweig 71.3.

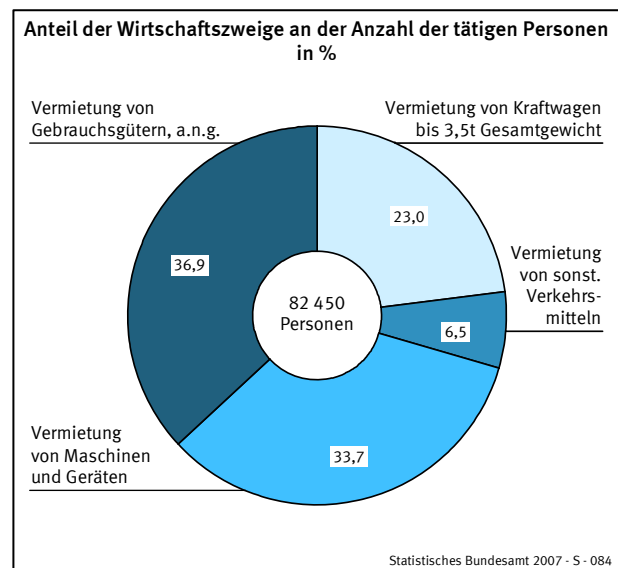


Dominiert wurde der Bereich der Vermietung beweglicher Sachen vorrangig durch Einzelunternehmen. Ihr Anteil betrug 55% an den in diesem Wirtschaftsbereich tätigen Unternehmen; 25% wurden als Personengesellschaft und 19% als Kapitalgesellschaft geleitet. Bei den kleinen Unternehmen mit einem Jahresumsatz von weniger als 250 000 Euro lag der Anteil der als Einzelunternehmen geführten Unternehmen bei gut zwei Drittel (67%).



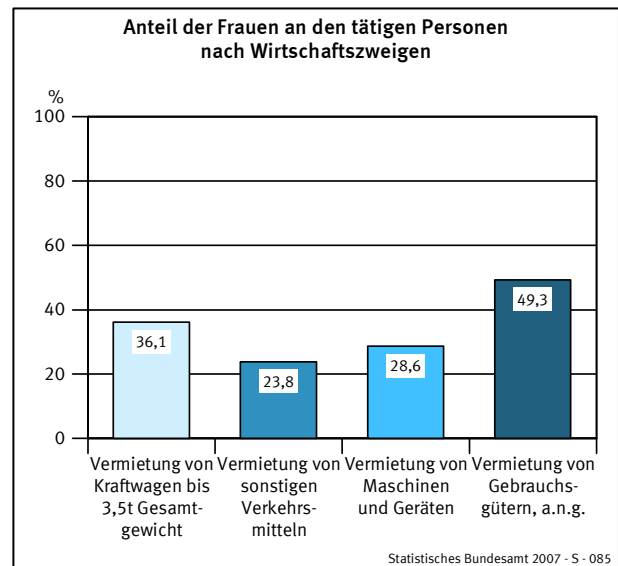
2. Tätige Personen (Stichtag: 30. September)

In der Vermietung beweglicher Sachen ohne Bedienungspersonal arbeiteten 82 450 Personen, darunter 37% in der Vermietung von sonstigen Gebrauchsgütern und 34% in der Vermietung von Maschinen und Geräten. Damit waren in der Vermietung beweglicher Sachen insgesamt durchschnittlich 6 Personen je Unternehmen beschäftigt.



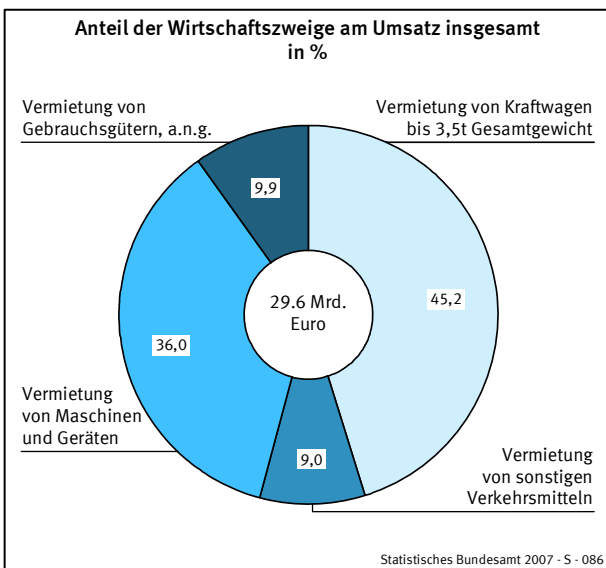
Der Anteil der Lohn- und Gehaltsempfänger an den tätigen Personen insgesamt betrug 82%.

Mehr als drei Viertel der in der Vermietung beweglicher Sachen tätigen Personen arbeiteten in Unternehmen mit einem Jahresumsatz von 250 000 Euro und mehr. In diesen Unternehmen waren 38% der Beschäftigten Frauen, 30% der tätigen Personen arbeiteten in Teilzeit und gut 1 450 Auszubildende hatten hier eine Lehrstelle.

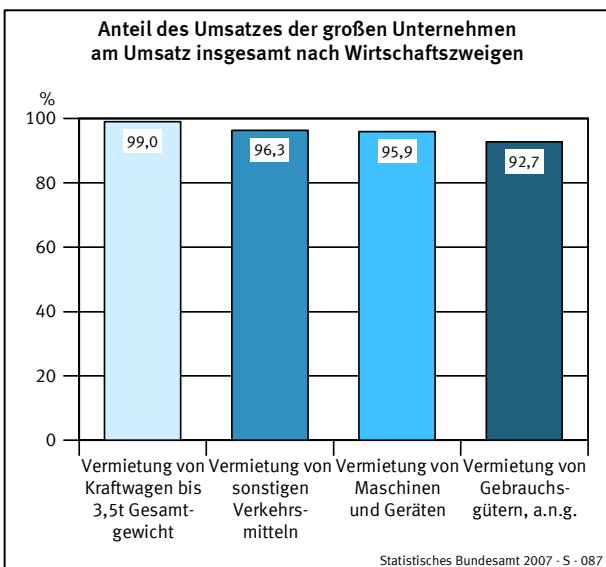


3. Umsatz

Im Berichtsjahr wurde von den Unternehmen in der Vermietung beweglicher Sachen ohne Bedienungspersonal ein Umsatz von 29,6 Mrd. Euro erwirtschaftet. Den größten Anteil (45%) daran hatten mit realisierten 13,4 Mrd. Euro Unternehmen der Vermietung von Kraftwagen bis 3,5 t Gesamtgewicht.



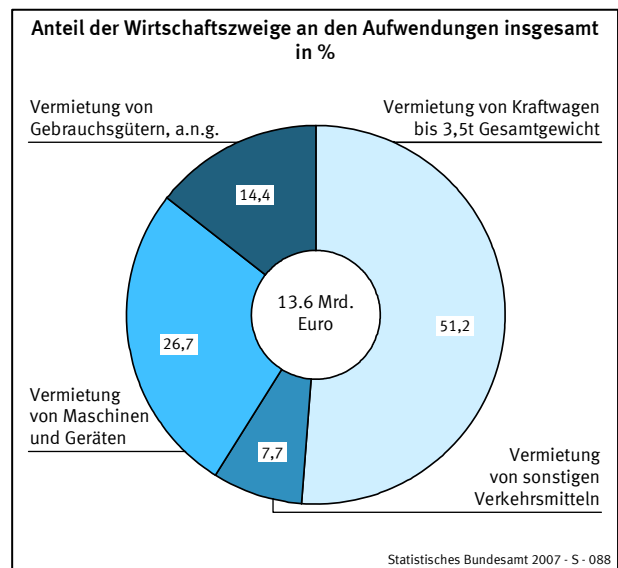
31% der Unternehmen, die als große Unternehmen mit einem Jahresumsatz von 250 000 Euro und mehr definiert sind, haben 97% bzw. 28,8 Mrd. Euro des Umsatzes erwirtschaftet. 1,9% des Umsatzes aus selbstständiger Tätigkeit entstand durch Aufträge aus dem Ausland.



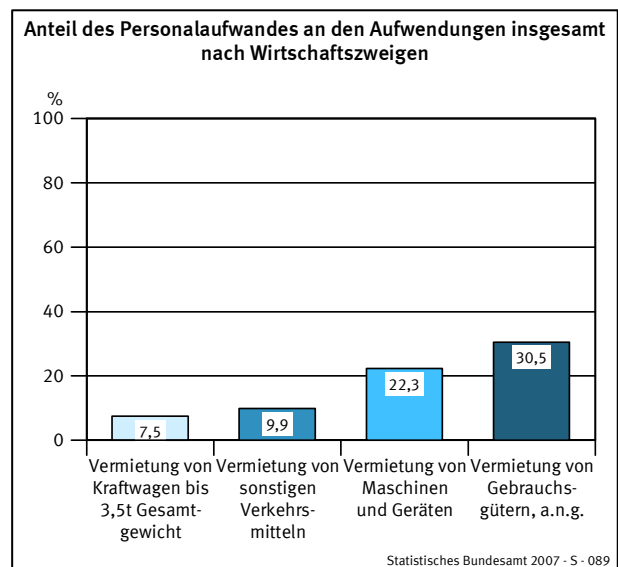
Während die großen Unternehmen einen durchschnittlichen Jahresumsatz von 6,4 Mill. Euro erwirtschafteten, betrug er bei den kleinen Unternehmen nur rund 85 600 Euro je Unternehmen.

4. Aufwendungen

Die Unternehmen in der Vermietung beweglicher Sachen ohne Bedienungspersonal hatten Aufwendungen in Höhe von 13,6 Mrd. Euro. Mit 7,0 Mrd. Euro waren die Aufwendungen bei den Unternehmen der Vermietung von Kraftwagen bis 3,5 t Gesamtgewicht am höchsten. Gemessen am Umsatz betrug der Anteil der Aufwendungen 46%.



Die Aufwendungen verteilten sich zu 15% auf Personal- und zu 85% auf Sachaufwendungen. Am höchsten liegt der Anteil der Personalaufwendungen an den Aufwendungen insgesamt mit knapp 31% in der Vermietung von Gebrauchsgütern, a.n.g.



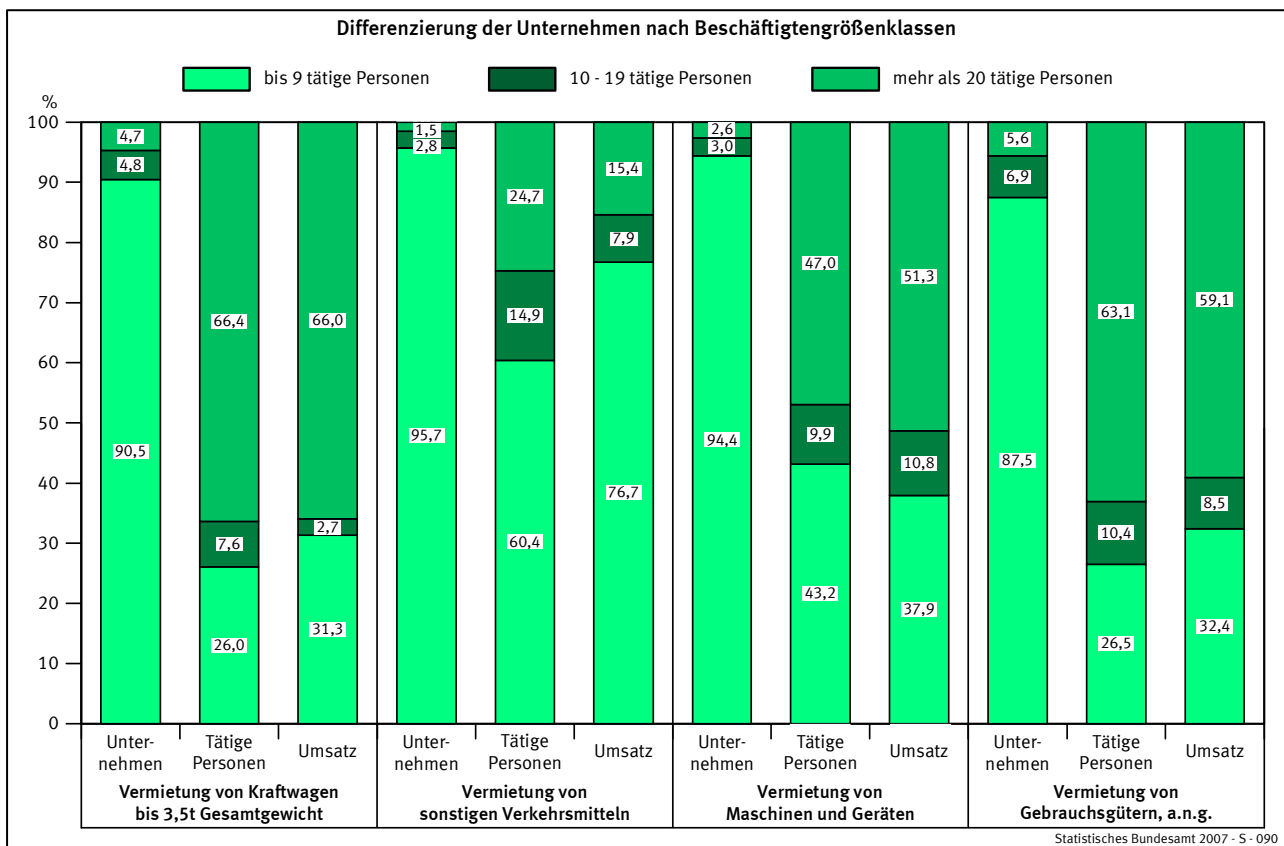
Rund 1,7 Mrd. Euro bzw. 83% der Personalaufwendungen wurden für Löhne und Gehälter aufgewendet; damit betrug der Anteil der Sozialaufwendungen des Arbeitgebers in diesem Wirtschaftsbereich 17%.

5. Differenzierung nach Beschäftigtengrößenklassen

In der Unterteilung der Unternehmen der Vermietung beweglicher Sachen ohne Bedienungspersonal nach Beschäftigtengrößenklassen der in diesen Unternehmen tätigen Personen zeigt sich folgendes Bild:

- In 92% der Unternehmen waren bis zu 9 Personen beschäftigt.
- In diesen Unternehmen arbeiteten aber nur 34% der in der Vermietung beweglicher Sachen insgesamt tätigen Personen.
- Diese Unternehmen realisierten im Berichtsjahr mit 11,2 Mrd. Euro 38% des Gesamtumsatzes des Wirtschaftszweiges Vermietung beweglicher Sachen ohne Bedienungspersonal.

Demgegenüber erzielten knapp 4% der Unternehmen mit 20 und mehr Beschäftigten gut 55% des Gesamtumsatzes aller Unternehmen. In diesen Unternehmen hatten 56% der in der Vermietung beweglicher Sachen ohne Bedienungspersonal tätigen Personen einen Arbeitsplatz.



6. Veränderungen gegenüber dem Vorjahr

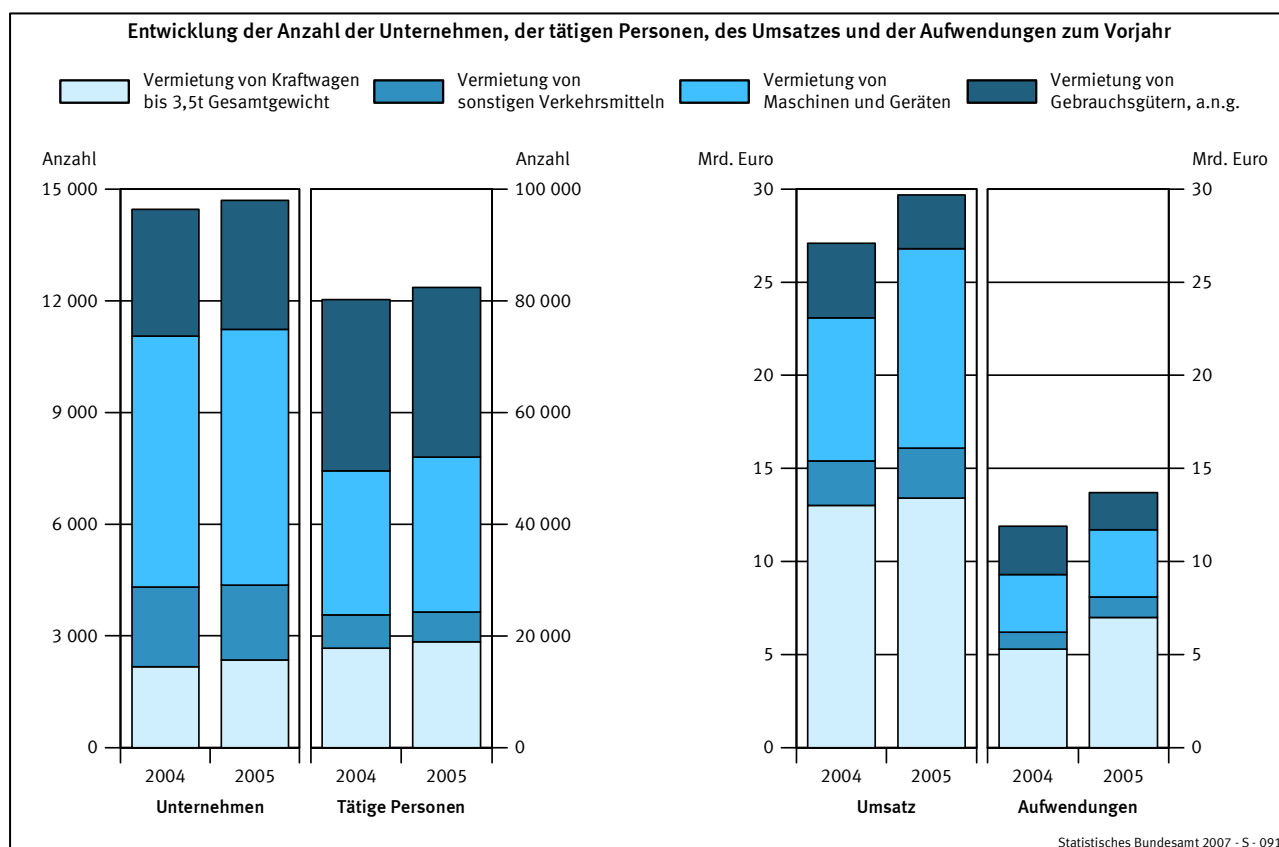
Im Berichtsjahr stieg die Anzahl der mit Schwerpunkt ihrer wirtschaftlichen Tätigkeit in der Vermietung beweglicher Sachen ohne Bedienungspersonal klassifizierten Unternehmen gegenüber dem Vorjahr um knapp 250 Unternehmen (+ 1,6%) an. Der Anstieg der Unternehmensanzahl war in allen betrachteten Wirtschaftszweigen: der Vermietung von Kraftwagen, sonstigen Verkehrsmitteln, Maschinen und Geräten sowie sonstigen Gebrauchsgütern zu verzeichnen.

Im Vorjahresvergleich waren in den Unternehmen der Vermietung beweglicher Sachen knapp 2 250 Personen (+ 2,8%) mehr beschäftigt. Dieser Anstieg der Arbeitsplätze im Vorjahresvergleich resultiert ausschließlich aus einem Zuwachs bei der Vermietung von Kraftwagen (+ 6,3%) und von Maschinen und Geräten (+ 7,4%).

Gegenüber dem Vorberichtszeitraum stieg der erwirtschaftete Jahresumsatz um insgesamt 2,6 Mrd. Euro (+ 9,8%). Nur bei der Vermietung von sonstigen Gebrauchsgütern war im Vorjahresvergleich ein Rückgang des erwirtschafteten Umsatzes zu registrieren.

Im gleichen Zeitraum stiegen die Aufwendungen um gut 1,7 Mrd. Euro (+ 14,7%). Ausschlaggebend für den Anstieg war der Sachaufwand, der im Vorjahresvergleich um knapp 1,7 Mrd. Euro (+ 16,9%) anstieg; die Personalaufwendungen stiegen um 66,5 Mill. Euro (+ 3,4%).

Weitere Ergebnisse aus der Strukturerhebung im Dienstleistungsbereich werden in der Fachserie 9, Reihe 1 und 2 sowie in den entsprechenden Branchenberichten, die jährlich erscheinen, veröffentlicht.



Vermietung beweglicher Sachen ohne Bedienungspersonal (WZ 71)

Merkmale	Maßeinheit	Unternehmen/Einrichtungen			
		insgesamt	davon mit Umsatz von		
			weniger als 250 000 EUR	250 000 EUR und mehr	
				absolut	Anteil an insgesamt in %
Unternehmen/Einrichtungen	Anzahl	14 701	10 207	4 494	30,6
davon:					
Einzelunternehmen	Anzahl	8 147	6 813	1 334	16,4
Personengesellschaften	Anzahl	3 697	2 304	1 393	37,7
Kapitalgesellschaften	Anzahl	2 731	1 006	1 725	63,2
Sonstige Rechtsformen	Anzahl	126	85	41	32,5
Umsatz oder Einnahmen aus selbstständiger Tätigkeit und sonstige betriebliche Erträge	1 000 EUR	29 627 288	873 918	28 753 370	97,1
davon:					
Umsatz oder Einnahmen aus selbstständiger Tätigkeit	1 000 EUR	.	.	27 942 607	
dar.: durch Auftraggeber mit Sitz im Ausland	1 000 EUR	.	.	525 583	
sonstige betriebliche Erträge	1 000 EUR	.	.	810 763	
Umsatz oder Einnahmen aus selbstständiger Tätigkeit und sonstige betriebliche Erträge je Unternehmen	1 000 EUR	2 015	86	6 398	
Tätige Personen insgesamt am 30. September und zwar:	Anzahl	82 446	17 856	64 590	78,3
in Teilzeit	Anzahl	.	.	19 567	
weiblich	Anzahl	.	.	24 572	
Lohn- und Gehaltsempfänger	Anzahl	67 553	7 203	60 350	89,3
dar.: Auszubildende	Anzahl	.	.	1 472	
Tätige Personen insgesamt am 30. September je Unternehmen	Anzahl	6	2	14	
Aufwendungen	1 000 EUR	13 626 784	423 181	13 203 603	96,9
davon:					
Personalaufwand	1 000 EUR	2 034 204	79 048	1 955 156	96,1
davon:					
Bruttolöhne und -gehälter	1 000 EUR	1 683 606	64 446	1 619 161	96,2
Sozialaufwendungen des Arbeitgebers	1 000 EUR	350 598	14 602	335 996	95,8
davon:					
gesetzliche Sozialaufwendungen	1 000 EUR	.	.	295 171	
übrige Sozialaufwendungen	1 000 EUR	.	.	40 825	
Sachaufwand	1 000 EUR	11 592 579	344 133	11 248 446	97,0
davon für:					
bezogene Waren und Dienstleistungen zum Wiederverkauf in unverändertem Zustand	1 000 EUR	.	.	3 002 545	
Roh-, Hilfs- und Betriebsstoffe	1 000 EUR	.	.	683 611	
bezogene Dienstleistungen (nicht zum Wiederverkauf) und sonstige betriebliche Aufwendungen	1 000 EUR	.	.	7 562 290	
dar.: Mieten, Pachten und Leasing	1 000 EUR	1 144 289	72 258	1 072 031	93,7

Vermietung beweglicher Sachen ohne Bedienungspersonal (WZ 71)

Merkmale	Maßeinheit	Unternehmen/Einrichtungen			
		insgesamt	davon mit Umsatz von		
			weniger als 250 000 EUR	250 000 EUR und mehr	
				absolut	Anteil an insgesamt in %
Bestände insgesamt					
am Anfang des Berichtsjahres	1 000 EUR	3 366 186	111 984	3 254 202	96,7
am Ende des Berichtsjahres	1 000 EUR	3 423 981	105 961	3 318 020	96,9
Investitionen	1 000 EUR	12 680 940	197 689	12 483 252	98,4
davon:					
erworbene Sachanlagen für betriebliche Zwecke	1 000 EUR	.	.	12 329 877	
davon:					
Ausrüstungen	1 000 EUR	.	.	12 258 225	
Bauten	1 000 EUR	.	.	56 782	
Grundstücke	1 000 EUR	.	.	14 869	
selbst erstellte Sachanlagen für betriebliche Zwecke	1 000 EUR	.	.	9 711	
erworbene immaterielle Vermögensgegenstände	1 000 EUR	.	.	143 664	
dar.: erworbene Software	1 000 EUR	.	.	104 489	
Betriebliche Steuern und sonstige öffentliche Abgaben	1 000 EUR	278 172	19 659	258 513	92,9
Subventionen	1 000 EUR	7 307	508	6 799	93,0

Merkmale	Maßeinheit	Unternehmen/Einrichtungen mit ... bis ... tätigen Personen			
		bis 9	10 - 19	20 - 99	100 und mehr
Unternehmen/Einrichtungen	Anzahl	13 568	614	435	83
Umsatz oder Einnahmen aus selbstständiger Tätigkeit und sonstige betriebliche Erträge	1 000 EUR	11 214 351	1 977 662	2 934 004	13 501 271
Tätige Personen insgesamt am 30. September	Anzahl	28 190	8 142	17 053	29 062
dar.:					
Lohn- und Gehaltsempfänger	Anzahl	14 869	7 453	16 500	28 733
Aufwendungen	1 000 EUR	4 957 543	1 192 041	1 815 402	5 661 798
davon:					
Personalaufwand	1 000 EUR	326 736	186 414	445 609	1 075 445
Sachaufwand	1 000 EUR	4 630 807	1 005 626	1 369 792	4 586 354
Investitionen	1 000 EUR	3 329 253	525 502	969 214	7 856 971
Betriebliche Steuern und sonstige öffentliche Abgaben	1 000 EUR	129 556	26 859	25 162	96 597

. Keine Angaben, da das Merkmal bei dieser Unternehmensgruppe nicht erfragt wurde.

Vermietung von Kraftwagen bis 3,5t Gesamtgewicht (WZ 71.1)

Merkmale	Maßeinheit	Unternehmen/Einrichtungen			
		insgesamt	davon mit Umsatz von		
			weniger als 250 000 EUR	250 000 EUR und mehr	
				absolut	Anteil an insgesamt in %
Unternehmen/Einrichtungen	Anzahl	2 345	1 488	857	36,5
davon:					
Einzelunternehmen	Anzahl	1 345	1 046	299	22,2
Personengesellschaften	Anzahl	371	204	167	45,0
Kapitalgesellschaften	Anzahl	622	234	388	62,4
Sonstige Rechtsformen	Anzahl	6	3	3	50,0
Umsatz oder Einnahmen aus selbstständiger Tätigkeit und sonstige betriebliche Erträge	1 000 EUR	13 388 747	128 213	13 260 533	99,0
davon:					
Umsatz oder Einnahmen aus selbstständiger Tätigkeit	1 000 EUR	.	.	12 939 623	
dar.: durch Auftraggeber mit Sitz im Ausland	1 000 EUR	.	.	136 583	
sonstige betriebliche Erträge	1 000 EUR	.	.	320 910	
Umsatz oder Einnahmen aus selbstständiger Tätigkeit und sonstige betriebliche Erträge je Unternehmen	1 000 EUR	5 709	86	15 473	
Tätige Personen insgesamt am 30. September und zwar:	Anzahl	18 973	2 569	16 404	86,5
in Teilzeit	Anzahl	.	.	5 515	
weiblich	Anzahl	.	.	5 925	
Lohn- und Gehaltsempfänger	Anzahl	16 621	1 158	15 463	93,0
dar.: Auszubildende	Anzahl	.	.	354	
Tätige Personen insgesamt am 30. September je Unternehmen	Anzahl	8	2	19	
Aufwendungen	1 000 EUR	6 972 694	65 507	6 907 187	99,1
davon:					
Personalaufwand	1 000 EUR	519 641	14 294	505 347	97,2
davon:					
Bruttolöhne und -gehälter	1 000 EUR	426 725	11 526	415 199	97,3
Sozialaufwendungen des Arbeitgebers	1 000 EUR	92 915	2 767	90 148	97,0
davon:					
gesetzliche Sozialaufwendungen	1 000 EUR	.	.	79 876	
übrige Sozialaufwendungen	1 000 EUR	.	.	10 272	
Sachaufwand	1 000 EUR	6 453 053	51 212	6 401 841	99,2
davon für:					
bezogene Waren und Dienstleistungen zum Wiederverkauf in unverändertem Zustand	1 000 EUR	.	.	1 451 725	
Roh-, Hilfs- und Betriebsstoffe	1 000 EUR	.	.	187 643	
bezogene Dienstleistungen (nicht zum Wiederverkauf) und sonstige betriebliche Aufwendungen	1 000 EUR	.	.	4 762 474	
dar.: Mieten, Pachten und Leasing	1 000 EUR	338 675	8 737	329 938	97,4

Vermietung von Kraftwagen bis 3,5t Gesamtgewicht (WZ 71.1)

Merkmale	Maßeinheit	Unternehmen/Einrichtungen			
		insgesamt	davon mit Umsatz von		
			weniger als 250 000 EUR	250 000 EUR und mehr	
				absolut	Anteil an insgesamt in %
Bestände insgesamt					
am Anfang des Berichtsjahres	1 000 EUR	1 094 823	18 736	1 076 087	98,3
am Ende des Berichtsjahres	1 000 EUR	1 104 178	24 740	1 079 438	97,8
Investitionen	1 000 EUR	7 802 133	36 647	7 765 486	99,5
davon:					
erworbene Sachanlagen für betriebliche Zwecke	1 000 EUR	.	.	7 756 803	
davon:					
Ausrüstungen	1 000 EUR	.	.	7 752 799	
Bauten	1 000 EUR	.	.	2 044	
Grundstücke	1 000 EUR	.	.	1 960	
selbst erstellte Sachanlagen für betriebliche Zwecke	1 000 EUR	.	.	304	
erworbene immaterielle Vermögensgegenstände	1 000 EUR	.	.	8 379	
dar.: erworbene Software	1 000 EUR	.	.	7 097	
Betriebliche Steuern und sonstige öffentliche Abgaben	1 000 EUR	100 160	3 254	96 906	96,8
Subventionen	1 000 EUR	401	19	382	95,3

Merkmale	Maßeinheit	Unternehmen/Einrichtungen mit ... bis ... tätigen Personen			
		bis 9	10 - 19	20 - 99	100 und mehr
Unternehmen/Einrichtungen	Anzahl	2 121	113	89	22
Umsatz oder Einnahmen aus selbstständiger Tätigkeit und sonstige betriebliche Erträge	1 000 EUR	4 194 015	365 004	944 988	7 884 739
Tätige Personen insgesamt am 30. September	Anzahl	4 939	1 451	3 506	9 077
dar.:					
Lohn- und Gehaltsempfänger	Anzahl	3 030	1 322	3 364	8 905
Aufwendungen	1 000 EUR	2 462 357	246 372	489 091	3 774 874
davon:					
Personalaufwand	1 000 EUR	62 238	29 668	82 059	345 676
Sachaufwand	1 000 EUR	2 400 120	216 705	407 031	3 429 197
Investitionen	1 000 EUR	1 774 454	168 489	362 830	5 496 360
Betriebliche Steuern und sonstige öffentliche Abgaben	1 000 EUR	31 960	4 763	7 090	56 349

. Keine Angaben, da das Merkmal bei dieser Unternehmensgruppe nicht erfragt wurde.

Vermietung von sonstigen Verkehrsmitteln (WZ 71.2)

Merkmale	Maßeinheit	Unternehmen/Einrichtungen			
		insgesamt	davon mit Umsatz von		
			weniger als 250 000 EUR	250 000 EUR und mehr	
				absolut	Anteil an insgesamt in %
Unternehmen/Einrichtungen	Anzahl	2 023	1 277	746	36,9
davon:					
Einzelunternehmen	Anzahl	985	824	161	16,3
Personengesellschaften	Anzahl	743	341	402	54,1
Kapitalgesellschaften	Anzahl	284	109	175	61,6
Sonstige Rechtsformen	Anzahl	11	4	7	63,6
Umsatz oder Einnahmen aus selbstständiger Tätigkeit und sonstige betriebliche Erträge	1 000 EUR	2 655 208	99 538	2 555 670	96,3
davon:					
Umsatz oder Einnahmen aus selbstständiger Tätigkeit	1 000 EUR	.	.	2 466 547	
dar.: durch Auftraggeber mit Sitz im Ausland	1 000 EUR	.	.	186 390	
sonstige betriebliche Erträge	1 000 EUR	.	.	89 122	
Umsatz oder Einnahmen aus selbstständiger Tätigkeit und sonstige betriebliche Erträge je Unternehmen	1 000 EUR	1 313	78	3 426	
Tätige Personen insgesamt am 30. September und zwar:	Anzahl	5 320	1 882	3 437	64,6
in Teilzeit	Anzahl	.	.	585	
weiblich	Anzahl	.	.	818	
Lohn- und Gehaltsempfänger	Anzahl	3 320	549	2 771	83,5
dar.: Auszubildende	Anzahl	.	.	89	
Tätige Personen insgesamt am 30. September je Unternehmen	Anzahl	3	1	5	
Aufwendungen	1 000 EUR	1 051 253	46 090	1 005 163	95,6
davon:					
Personalaufwand	1 000 EUR	104 234	5 245	98 989	95,0
davon:					
Bruttolöhne und -gehälter	1 000 EUR	86 825	4 382	82 443	95,0
Sozialaufwendungen des Arbeitgebers	1 000 EUR	17 410	865	16 545	95,0
davon:					
gesetzliche Sozialaufwendungen	1 000 EUR	.	.	14 627	
übrige Sozialaufwendungen	1 000 EUR	.	.	1 919	
Sachaufwand	1 000 EUR	947 018	40 844	906 174	95,7
davon für:					
bezogene Waren und Dienstleistungen zum Wiederverkauf in unverändertem Zustand	1 000 EUR	.	.	230 677	
Roh-, Hilfs- und Betriebsstoffe	1 000 EUR	.	.	61 829	
bezogene Dienstleistungen (nicht zum Wiederverkauf) und sonstige betriebliche Aufwendungen	1 000 EUR	.	.	613 668	
dar.: Mieten, Pachten und Leasing	1 000 EUR	205 930	5 931	199 999	97,1

Vermietung von sonstigen Verkehrsmitteln (WZ 71.2)

Merkmale	Maßeinheit	Unternehmen/Einrichtungen			
		insgesamt	davon mit Umsatz von		
			weniger als 250 000 EUR	250 000 EUR und mehr	
				absolut	Anteil an insgesamt in %
Bestände insgesamt					
am Anfang des Berichtsjahres	1 000 EUR	453 987	10 265	443 722	97,7
am Ende des Berichtsjahres	1 000 EUR	399 817	10 204	389 613	97,4
Investitionen	1 000 EUR	420 977	25 366	395 611	94,0
davon:					
erworbene Sachanlagen für betriebliche Zwecke	1 000 EUR	.	.	393 523	
davon:					
Ausrüstungen	1 000 EUR	.	.	387 433	
Bauten	1 000 EUR	.	.	5 718	
Grundstücke	1 000 EUR	.	.	372	
selbst erstellte Sachanlagen für betriebliche Zwecke	1 000 EUR	.	.	1 777	
erworbene immaterielle Vermögensgegenstände	1 000 EUR	.	.	310	
dar.: erworbene Software	1 000 EUR	.	.	293	
Betriebliche Steuern und sonstige öffentliche Abgaben	1 000 EUR	34 196	2 616	31 580	92,3
Subventionen	1 000 EUR	250	106	144	57,6

Merkmale	Maßeinheit	Unternehmen/Einrichtungen mit ... bis ... tätigen Personen		
		bis 9	10 - 19	20 und mehr
Unternehmen/Einrichtungen	Anzahl	1 935	57	31
Umsatz oder Einnahmen aus selbstständiger Tätigkeit und sonstige betriebliche Erträge	1 000 EUR	2 035 235	210 282	409 691
Tätige Personen insgesamt am 30. September	Anzahl	3 211	792	1 316
dar.:				
Lohn- und Gehaltsempfänger	Anzahl	1 325	723	1 273
Aufwendungen	1 000 EUR	604 420	189 291	257 542
davon:				
Personalaufwand	1 000 EUR	34 711	22 048	47 475
Sachaufwand	1 000 EUR	569 708	167 243	210 066
Investitionen	1 000 EUR	263 613	23 331	134 033
Betriebliche Steuern und sonstige öffentliche Abgaben	1 000 EUR	24 146	783	9 266

. Keine Angaben, da das Merkmal bei dieser Unternehmensgruppe nicht erfragt wurde.

Vermietung von Maschinen und Geräten (WZ 71.3)

Merkmale	Maßeinheit	Unternehmen/Einrichtungen			
		insgesamt	davon mit Umsatz von		
			weniger als 250 000 EUR	250 000 EUR und mehr	
				absolut	Anteil an insgesamt in %
Unternehmen/Einrichtungen	Anzahl	6 861	4 895	1 966	28,7
davon:					
Einzelunternehmen	Anzahl	3 599	3 021	578	16,1
Personengesellschaften	Anzahl	1 927	1 331	596	30,9
Kapitalgesellschaften	Anzahl	1 232	469	763	61,9
Sonstige Rechtsformen	Anzahl	102	74	28	27,5
Umsatz oder Einnahmen aus selbstständiger Tätigkeit und sonstige betriebliche Erträge	1 000 EUR	10 664 354	4 333 921	10 230 433	95,9
davon:					
Umsatz oder Einnahmen aus selbstständiger Tätigkeit	1 000 EUR	.	.	9 934 968	
dar.: durch Auftraggeber mit Sitz im Ausland	1 000 EUR	.	.	159 627	
sonstige betriebliche Erträge	1 000 EUR	.	.	295 465	
Umsatz oder Einnahmen aus selbstständiger Tätigkeit und sonstige betriebliche Erträge je Unternehmen	1 000 EUR	1 554	89	5 204	
Tätige Personen insgesamt am 30. September und zwar:	Anzahl	27 765	7 298	20 467	73,7
in Teilzeit	Anzahl	.	.	4 174	
weiblich	Anzahl	.	.	5 855	
Lohn- und Gehaltsempfänger	Anzahl	21 218	2 389	18 829	88,7
dar.: Auszubildende	Anzahl	.	.	467	
Tätige Personen insgesamt am 30. September je Unternehmen	Anzahl	4	1	10	
Aufwendungen	1 000 EUR	3 642 110	191 801	3 450 309	94,7
davon:					
Personalaufwand	1 000 EUR	813 168	35 788	777 380	95,6
davon:					
Bruttolöhne und -gehälter	1 000 EUR	676 677	29 257	647 420	95,7
Sozialaufwendungen des Arbeitgebers	1 000 EUR	136 490	6 530	129 960	95,2
davon:					
gesetzliche Sozialaufwendungen	1 000 EUR	.	.	113 225	
übrige Sozialaufwendungen	1 000 EUR	.	.	16 736	
Sachaufwand	1 000 EUR	2 828 943	156 014	2 672 929	94,5
davon für:					
bezogene Waren und Dienstleistungen zum Wiederverkauf in unverändertem Zustand	1 000 EUR	.	.	790 398	
Roh-, Hilfs- und Betriebsstoffe	1 000 EUR	.	.	319 828	
bezogene Dienstleistungen (nicht zum Wiederverkauf) und sonstige betriebliche Aufwendungen	1 000 EUR	.	.	1 562 702	
dar.: Mieten, Pachten und Leasing	1 000 EUR	393 887	27 612	366 275	93,0

Vermietung von Maschinen und Geräten (WZ 71.3)

Merkmale	Maßeinheit	Unternehmen/Einrichtungen			
		insgesamt	davon mit Umsatz von		
			weniger als 250 000 EUR	250 000 EUR und mehr	
				absolut	Anteil an insgesamt in %
Bestände insgesamt					
am Anfang des Berichtsjahres	1 000 EUR	1 736 228	66 037	1 670 191	96,2
am Ende des Berichtsjahres	1 000 EUR	1 833 439	55 229	1 778 210	97,0
Investitionen	1 000 EUR	4 086 159	114 846	3 971 313	97,2
davon:					
erworbene Sachanlagen für betriebliche Zwecke	1 000 EUR	.	.	3 849 942	
davon:					
Ausrüstungen	1 000 EUR	.	.	3 795 516	
Bauten	1 000 EUR	.	.	43 061	
Grundstücke	1 000 EUR	.	.	11 365	
selbst erstellte Sachanlagen für betriebliche Zwecke	1 000 EUR	.	.	1 400	
erworbene immaterielle Vermögensgegenstände	1 000 EUR	.	.	119 971	
dar.: erworbene Software	1 000 EUR	.	.	94 786	
Betriebliche Steuern und sonstige öffentliche Abgaben	1 000 EUR	116 165	11 755	104 410	89,9
Subventionen	1 000 EUR	5 463	316	5 147	94,2

Merkmale	Maßeinheit	Unternehmen/Einrichtungen mit ... bis ... tätigen Personen			
		bis 9	10 - 19	20 - 99	100 und mehr
Unternehmen/Einrichtungen	Anzahl	6 477	204	148	31
Umsatz oder Einnahmen aus selbstständiger Tätigkeit und sonstige betriebliche Erträge	1 000 EUR	4 040 026	1 153 427	1 121 838	4 349 062
Tätige Personen insgesamt am 30. September	Anzahl	11 981	2 743	5 036	8 005
dar.:					
Lohn- und Gehaltsempfänger	Anzahl	5 844	2 483	4 923	7 969
Aufwendungen	1 000 EUR	1 437 102	569 570	632 374	1 003 064
davon:					
Personalaufwand	1 000 EUR	149 646	82 313	202 681	378 528
Sachaufwand	1 000 EUR	1 287 456	487 257	429 694	624 536
Investitionen	1 000 EUR	1 138 637	286 975	509 492	2 151 056
Betriebliche Steuern und sonstige öffentliche Abgaben	1 000 EUR	63 282	17 683	10 299	24 901

. Keine Angaben, da das Merkmal bei dieser Unternehmensgruppe nicht erfragt wurde.

Vermietung von Gebrauchsgütern, a.n.g. (WZ 71.4)

Merkmale	Maßeinheit	Unternehmen/Einrichtungen			
		insgesamt	davon mit Umsatz von		
			weniger als 250 000 EUR	250 000 EUR und mehr	
				absolut	Anteil an insgesamt in %
Unternehmen/Einrichtungen	Anzahl	3 472	2 546	926	26,7
davon:					
Einzelunternehmen	Anzahl	2 217	1 921	296	13,4
Personengesellschaften	Anzahl	656	429	227	34,6
Kapitalgesellschaften	Anzahl	593	193	400	67,5
Sonstige Rechtsformen	Anzahl	6	3	3	50,0
Umsatz oder Einnahmen aus selbstständiger Tätigkeit und sonstige betriebliche Erträge	1 000 EUR	2 918 980	212 246	2 706 734	92,7
davon:					
Umsatz oder Einnahmen aus selbstständiger Tätigkeit	1 000 EUR	.	.	2 601 468	
dar.: durch Auftraggeber mit Sitz im Ausland	1 000 EUR	.	.	42 982	
sonstige betriebliche Erträge	1 000 EUR	.	.	105 265	
Umsatz oder Einnahmen aus selbstständiger Tätigkeit und sonstige betriebliche Erträge je Unternehmen	1 000 EUR	841	83	2 923	
Tätige Personen insgesamt am 30. September und zwar:	Anzahl	30 389	6 107	24 281	79,9
in Teilzeit	Anzahl	.	.	9 293	
weiblich	Anzahl	.	.	11 974	
Lohn- und Gehaltsempfänger	Anzahl	26 393	3 106	23 287	88,2
dar.: Auszubildende	Anzahl	.	.	562	
Tätige Personen insgesamt am 30. September je Unternehmen	Anzahl	9	2	26	
Aufwendungen	1 000 EUR	1 960 727	119 784	1 840 943	93,9
davon:					
Personalaufwand	1 000 EUR	597 162	23 721	573 441	96,0
davon:					
Bruttolöhne und -gehälter	1 000 EUR	493 379	19 281	474 098	96,1
Sozialaufwendungen des Arbeitgebers	1 000 EUR	103 783	4 441	99 342	95,7
davon:					
gesetzliche Sozialaufwendungen	1 000 EUR	.	.	87 443	
übrige Sozialaufwendungen	1 000 EUR	.	.	11 899	
Sachaufwand	1 000 EUR	1 363 565	96 063	1 267 502	93,0
davon für:					
bezogene Waren und Dienstleistungen zum Wiederverkauf in unverändertem Zustand	1 000 EUR	.	.	529 745	
Roh-, Hilfs- und Betriebsstoffe	1 000 EUR	.	.	114 311	
bezogene Dienstleistungen (nicht zum Wiederverkauf) und sonstige betriebliche Aufwendungen	1 000 EUR	.	.	623 446	
dar.: Mieten, Pachten und Leasing	1 000 EUR	205 797	29 979	175 818	85,4

Vermietung von Gebrauchsgütern, a.n.g. (WZ 71.4)

Merkmale	Maßeinheit	Unternehmen/Einrichtungen			
		insgesamt	davon mit Umsatz von		
			weniger als 250 000 EUR	250 000 EUR und mehr	
				absolut	Anteil an insgesamt in %
Bestände insgesamt					
am Anfang des Berichtsjahres	1 000 EUR	81 148	16 945	64 203	79,1
am Ende des Berichtsjahres	1 000 EUR	86 548	15 789	70 759	81,8
Investitionen	1 000 EUR	371 672	20 830	350 842	94,4
davon:					
erworbene Sachanlagen für betriebliche Zwecke	1 000 EUR	.	.	329 609	
davon:					
Ausrüstungen	1 000 EUR	.	.	322 477	
Bauten	1 000 EUR	.	.	5 959	
Grundstücke	1 000 EUR	.	.	1 173	
selbst erstellte Sachanlagen für betriebliche Zwecke	1 000 EUR	.	.	6 229	
erworbene immaterielle Vermögensgegenstände	1 000 EUR	.	.	15 004	
dar.: erworbene Software	1 000 EUR	.	.	2 313	
Betriebliche Steuern und sonstige öffentliche Abgaben	1 000 EUR	27 652	2 035	25 617	92,6
Subventionen	1 000 EUR	1 192	66	1 126	94,5

Merkmale	Maßeinheit	Unternehmen/Einrichtungen mit ... bis ... tätigen Personen			
		bis 9	10 - 19	20 - 99	100 und mehr
Unternehmen/Einrichtungen	Anzahl	3 035	241	166	29
Umsatz oder Einnahmen aus selbstständiger Tätigkeit und sonstige betriebliche Erträge	1 000 EUR	945 075	248 949	609 530	1 115 425
Tätige Personen insgesamt am 30. September	Anzahl	8 059	3 155	7 410	11 765
dar.:					
Lohn- und Gehaltsempfänger	Anzahl	4 670	2 924	7 155	11 644
Aufwendungen	1 000 EUR	453 664	186 808	507 982	812 274
davon:					
Personalaufwand	1 000 EUR	80 140	52 386	120 975	343 660
Sachaufwand	1 000 EUR	373 522	134 422	387 007	468 613
Investitionen	1 000 EUR	152 548	46 708	63 951	108 464
Betriebliche Steuern und sonstige öffentliche Abgaben	1 000 EUR	10 168	3 629	5 050	8 803

. Keine Angaben, da das Merkmal bei dieser Unternehmensgruppe nicht erfragt wurde.