

Strukturerhebung im Dienstleistungsbereich

Luftfahrt

2003

Erscheinungsfolge: jährlich
Erschienen am 26. April 2006
Artikelnummer: 5474110037004

Fachliche Informationen zu dieser Veröffentlichung können Sie direkt beim Statistischen Bundesamt erfragen:
Gruppe VII C, Zweigstelle Bonn, Telefon: +49 (0) 18 88 / 644 8563; Fax: +49 (0) 18 88 / 644 8961 oder E-Mail:
dienstleistungen@destatis.de

© Statistisches Bundesamt, Wiesbaden 2006

Vervielfältigung und Verbreitung, auch auszugsweise, mit Quellenangabe gestattet.

Inhalt

Vorbemerkungen	Seite
Methodik der Erhebung	3
Spektrum der dargestellten Wirtschaftsbereiche	3
Kommentare und Grafiken zu den Ergebnissen	
Anzahl der Unternehmen	4
Tätige Personen (Stichtag: 30. September)	4
Umsatz	5
Aufwendungen	5
Differenzierung nach Beschäftigtengrößenklassen	6
Tabellenteil	
Luftfahrt (WZ 62)	7
Linienflugverkehr (WZ 62.1)	9
Gelegenheitsflugverkehr (WZ 62.2)	11

Vorbemerkungen

Methodik der Erhebung

Die rechtliche Grundlage für die Durchführung der Strukturerhebung im Dienstleistungsbereich (Dienstleistungsstatistik) ist das Dienstleistungsstatistikgesetz vom 19. Dezember 2000 in Verbindung mit dem Bundesstatistikgesetz.

Das Dienstleistungsstatistikgesetz schreibt vor, dass beginnend mit dem Berichtsjahr 2000 zur Darstellung der Entwicklung im Dienstleistungsbereich und zur Erfüllung der Anforderungen der Europäischen Strukturverordnung jährlich dezentrale Erhebungen als Stichprobe bei höchstens 15 Prozent aller Erhebungseinheiten mit Auskunftspflicht durchgeführt werden. Erhebungseinheiten dieser Statistik sind Unternehmen und Einrichtungen zur Ausübung einer freiberuflichen Tätigkeit, die den Schwerpunkt ihrer wirtschaftlichen Tätigkeit entsprechend der aktuellen Klassifikation der Wirtschaftszweige haben im

- Wirtschaftsabschnitt I
Verkehr und Nachrichtenübermittlung
- Wirtschaftsabschnitt K
Grundstücks- und Wohnungswesen,
Vermietung beweglicher Sachen,
Erbringung von wirtschaftlichen Dienstleistungen.

Zur Entlastung der auskunftspflichtigen Einheiten werden Unternehmen und Einrichtungen mit einem Jahresumsatz von weniger als 250 000 Euro (kleine Unternehmen) nur mit einem verkürzten Merkmalskatalog befragt.

Zur Festlegung der Auswahlgesamtheit aller Erhebungseinheiten dient das bei den Statistischen Ämtern des Bundes und der Länder geführte Unternehmensregister. Das Unternehmensregister enthält eindeutige Angaben zur Identifizierung der Erhebungseinheiten, zu ihrer wirtschaftszweigsystematischen Zuordnung, zur Aufnahme bzw. Einstellung ihrer wirtschaftlichen Tätigkeit sowie zu ihrer Größe.

Nach mathematisch-statistischen Methoden werden aus den Unternehmen in den erhebungsrelevanten Wirtschaftsabschnitten I und K (Auswahlgesamtheit) die auskunftspflichtigen Erhebungseinheiten nach einem Auswahlplan mittels einer geschichteten Zufallsstichprobe gezogen. Dabei werden Schichten, die nur minimal besetzt sind, als Totalschichten erfasst, d.h. jedes darin befindliche Unternehmen ist auskunftspflichtig; gleiches gilt auch für nach ihrem Umsatz sehr große Unternehmen.

Im Ergebnis der Erhebung werden aus den von den befragten Einheiten ermittelten Angaben durch Hochrechnung die vorliegenden Totalwerte errechnet.

Mit dieser Statistik werden die Strukturdaten der in den Wirtschaftsabschnitten I und K zusammengefassten sehr heterogenen Wirtschaftsbereiche in einem konsistenten Gesamtkonzept erhoben. Im Ergebnis der Erhebung erhält der Nutzer vergleichbare Daten für Unternehmen und Einrichtungen mit unterschiedlichen wirtschaftlichen Tätigkeiten.

Spektrum der dargestellten Wirtschaftsbereiche

In der vorliegenden Datenzusammenstellung sind ausgewählte Ergebnisse aus der Strukturerhebung im Dienstleistungsbereich für Unternehmen, deren wirtschaftlicher Schwerpunkt ihrer Tätigkeit nach der Wirtschaftszweikklassifikation (WZ) als Luftfahrt bezeichnet wird, für ausgewählte Tätigkeitsbereiche zusammengefasst dargestellt. Zu diesen ausgewählten wirtschaftlichen Tätigkeiten zählen:

- Linienflugverkehr (WZ 62.1)
- Gelegenheitsflugverkehr (WZ 62.2).

Die wirtschaftlichen Tätigkeiten der befragten Unternehmen reichen im Einzelnen von der

- Personen- und Güterbeförderung im Linienflugverkehr bis zur
- Personen- und Güterbeförderung im Gelegenheitsflugverkehr, einschl. regelmäßiger und gelegentlicher Charterflüge. Hubschrauber-Dienste, Rundflüge usw.

Der entsprechend Wirtschaftszweikklassifikation ebenfalls zur Luftfahrt gehörende Raumtransport, d.h. das Starten von Satelliten und Raumfahrzeugen sowie die Personen- und Güterbeförderung in der Raumfahrt, hat kein befragtes Unternehmen als Schwerpunkt seiner wirtschaftlichen Tätigkeit angegeben.

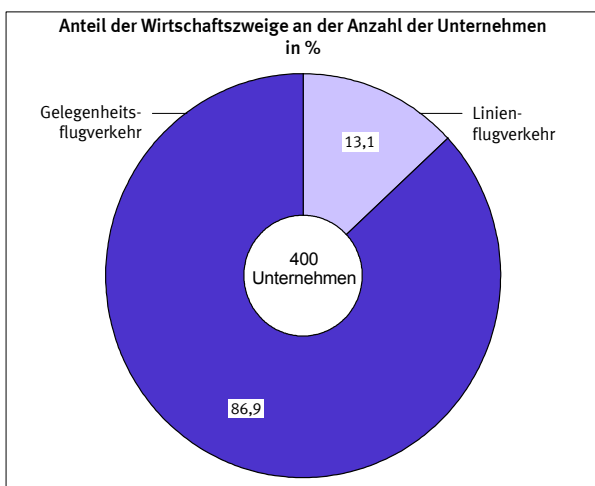
So heterogen wie die genannten wirtschaftlichen Tätigkeiten, so unterschiedlich sind die aus der Strukturerhebung im Dienstleistungsbereich ermittelten Strukturdaten für die im Folgenden dargestellten einzelnen Verkehrszweige.

Kommentare und Grafiken zu den Ergebnissen

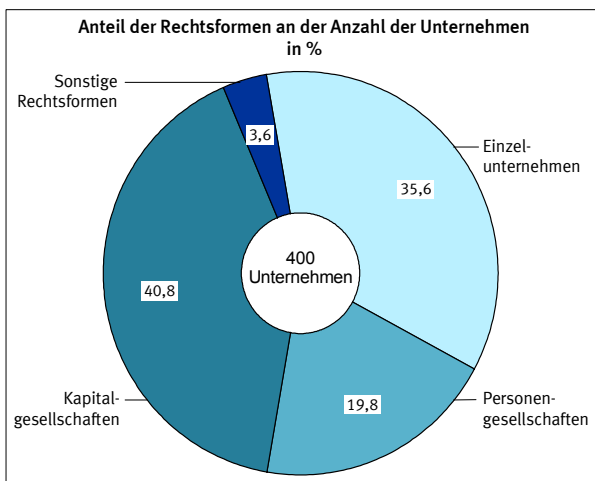
1. Anzahl der Unternehmen

In den Wirtschaftszweigen mit Schwerpunkt der wirtschaftlichen Tätigkeit im Bereich Luftverkehr waren im Jahr 2003 rund 400 Unternehmen tätig, darunter gut die Hälfte mit einem Jahresumsatz von weniger als 250 000 Euro.

Mit 360 Unternehmen hatten 87% der betrachteten Unternehmen ihren wirtschaftlichen Schwerpunkt im Gelegenheitsflugverkehr.

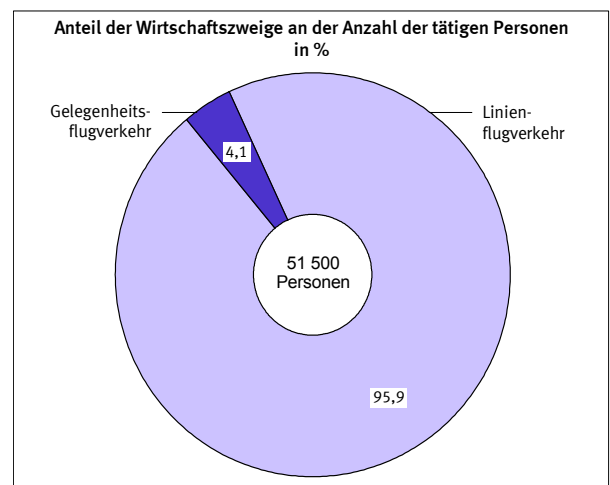


Vorherrschende Rechtsformen der im Bereich der Luftfahrt tätigen Unternehmen waren Kapitalgesellschaften und Einzelunternehmen. 41% der in diesem Wirtschaftsbereich tätigen Unternehmen waren als Kapitalgesellschaft und 36% als Einzelunternehmen organisiert. Bei den kleinen Unternehmen mit einem Jahresumsatz von weniger als 250 000 Euro lag der Anteil der als Einzelunternehmen geführten Unternehmen bei 50%.



2. Tätige Personen (Stichtag: 30. September 2003)

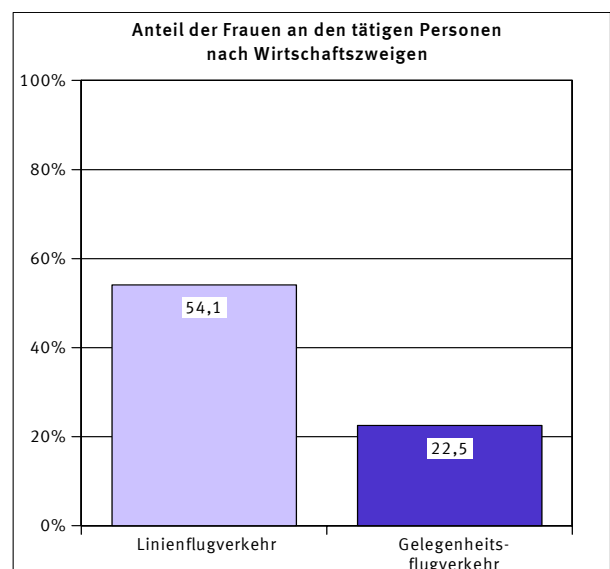
In der Luftfahrt arbeiteten 51 500 Personen, darunter 96% in Unternehmen des Linienflugverkehrs. Damit waren in der Luftfahrt durchschnittlich 123 tätige Personen je Unternehmen beschäftigt. In den Unternehmen des Linienflugverkehrs arbeiteten durchschnittlich 891 Personen je Unternehmen.



Der Anteil der Lohn- und Gehaltsempfänger an den tätigen Personen insgesamt war mit 99% sehr hoch und erreichte im Linienflugverkehr nahezu 100%.

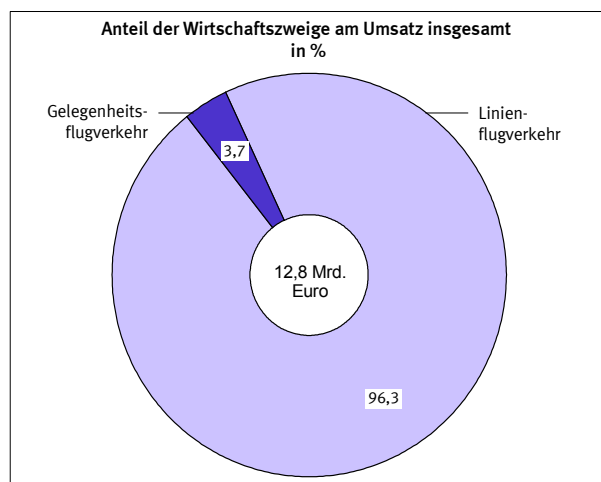
99% der in der Luftfahrt tätigen Personen arbeiteten in Unternehmen mit einem Jahresumsatz von 250 000 Euro und mehr, darunter 32% in Teilzeit. In diesen großen Unternehmen waren über die Hälfte der Beschäftigten (53%) Frauen.

In den großen Unternehmen im Bereich Luftfahrt hatten 460 Auszubildende eine Lehrstelle.

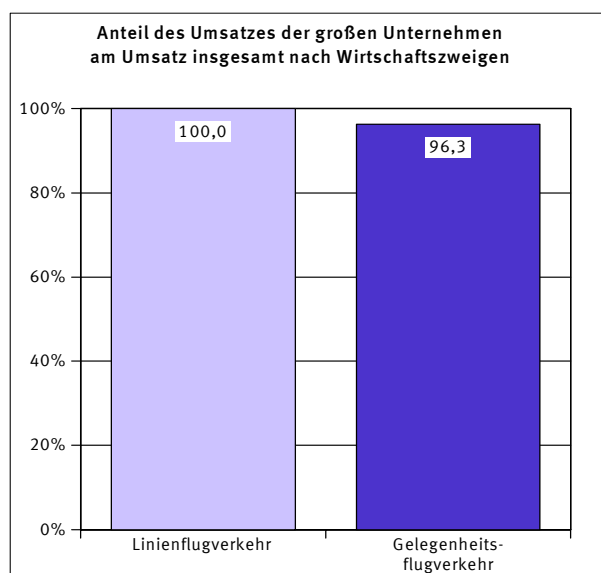


3. Umsatz

Im Jahr 2003 wurde von den Unternehmen im Bereich Luftfahrt ein Umsatz von 12,8 Mrd. Euro erwirtschaftet. Den größten Anteil daran hatten mit realisierten 12,3 Mrd. Euro Unternehmen aus dem Linienflugverkehr (96%).



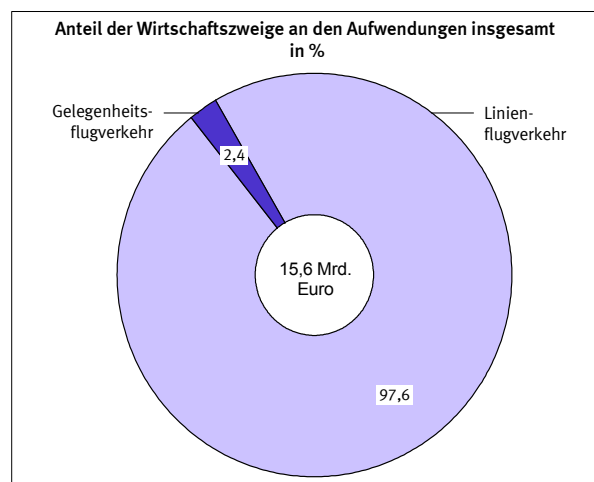
Knapp die Hälfte der Unternehmen, die als große Unternehmen mit einem Jahresumsatz von 250 000 Euro und mehr definiert sind, haben fast 100% des Umsatzes realisiert. Nur 1% des Umsatzes aus selbstständiger Tätigkeit entstand durch Aufträge aus dem Ausland.



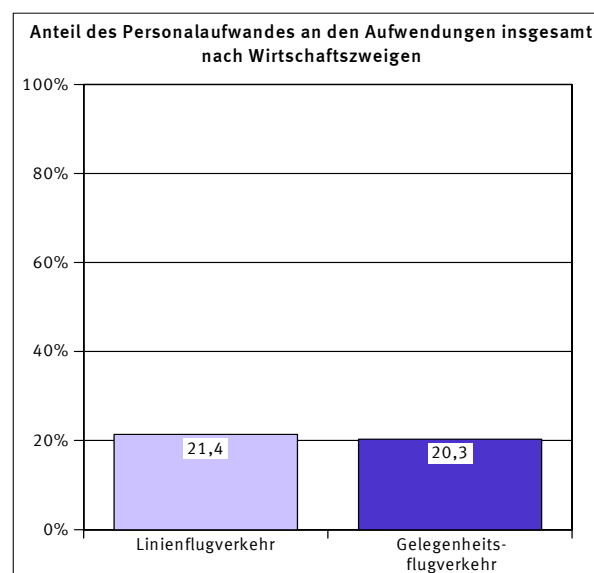
Während die großen Unternehmen einen durchschnittlichen Jahresumsatz von 64,1 Mill. Euro erwirtschafteten, betrug er bei den kleinen Unternehmen nur rund 19 100 Euro je Unternehmen.

4. Aufwendungen

Die Unternehmen der Luftfahrt hatten Aufwendungen in Höhe von 15,6 Mrd. Euro. Mit 15,3 Mrd. Euro fielen die höchsten Aufwendungen in den Unternehmen des Linienflugverkehrs an.



Die Aufwendungen verteilten sich zu 21% auf Personal- und zu 79% auf Sachaufwendungen. Der Anteil der Personalaufwendungen an den Aufwendungen insgesamt war im Linienflug- und im Gelegenheitsflugverkehr nahezu gleich.



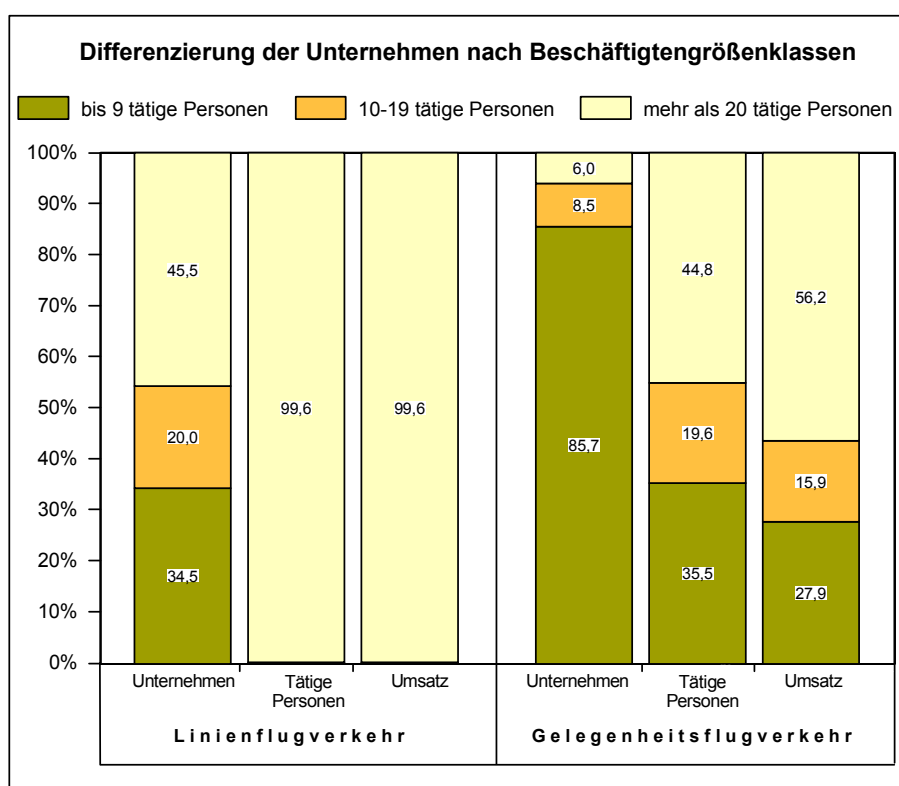
2,5 Mrd. Euro und damit fast drei Viertel der Personalaufwendungen wurden für Löhne und Gehälter aufgewendet; damit betrug der Anteil der Sozialaufwendungen des Arbeitgebers in diesem Wirtschaftsbereich 26%.

5. Differenzierung nach Beschäftigtengrößenklassen

In der Unterteilung der Unternehmen der Luftfahrt nach Beschäftigtengrößenklassen der in diesen Unternehmen tätigen Personen zeigt sich folgendes Bild:

- In 79% der Unternehmen waren bis zu 9 Personen beschäftigt.
- In diesen Unternehmen arbeiteten aber nur knapp 2% der in der Luftfahrt insgesamt tätigen Personen.
- Diese Unternehmen realisierten im Jahr 2003 mit 156,2 Mill. Euro nur rund 1% des Gesamtumsatzes in der Luftfahrt.

Demgegenüber erzielten 11% der Unternehmen mit 20 und mehr Beschäftigten 98% des Gesamtumsatzes aller Unternehmen. In diesen Unternehmen hatten 97% der in der Luftfahrt tätigen Personen einen Arbeitsplatz.



Luftfahrt (WZ 62)

Merkmale	Maßeinheit	Unternehmen/Einrichtungen			
		insgesamt	davon mit Umsatz von		
			weniger als 250 000 EUR	250 000 EUR und mehr	
				absolut	Anteil an insgesamt in %
Unternehmen/Einrichtungen	Anzahl	419	220	199	47,5
davon:					
Einzelunternehmen	Anzahl	149	110	39	26,2
Personengesellschaften	Anzahl	83	44	39	47,0
Kapitalgesellschaften	Anzahl	171	51	120	70,2
Sonstige Rechtsformen	Anzahl	15	14	1	6,7
Umsatz oder Einnahmen aus selbstständiger Tätigkeit und sonstige betriebliche Erträge	1 000 EUR	12 782 069	19 091	12 762 978	99,9
davon:					
Umsatz oder Einnahmen aus selbstständiger Tätigkeit	1 000 EUR	.	.	11 524 092	
dar.: durch Auftraggeber mit Sitz im Ausland	1 000 EUR	.	.	137 961	
sonstige betriebliche Erträge	1 000 EUR	.	.	1 238 887	
Umsatz oder Einnahmen aus selbstständiger Tätigkeit und sonstige betriebliche Erträge je Unternehmen	1 000 EUR	30 506	87	64 136	
Tätige Personen insgesamt am 30. September und zwar:	Anzahl	51 471	535	50 936	99,0
in Teilzeit	Anzahl	.	.	16 031	
weiblich	Anzahl	.	.	27 022	
Lohn- und Gehaltsempfänger	Anzahl	51 173	332	50 841	99,4
dar.: Auszubildende	Anzahl	.	.	464	
Tätige Personen insgesamt am 30. September je Unternehmen	Anzahl	123	2	256	
Aufwendungen	1 000 EUR	15 647 060	14 045	15 633 015	99,9
davon:					
Personalaufwand	1 000 EUR	3 347 392	4 064	3 343 328	99,9
davon:					
Bruttolöhne und -gehälter	1 000 EUR	2 492 834	3 382	2 489 452	99,9
Sozialaufwendungen des Arbeitgebers	1 000 EUR	854 559	683	853 876	99,9
davon:					
gesetzliche Sozialaufwendungen	1 000 EUR	.	.	406 102	
übrige Sozialaufwendungen	1 000 EUR	.	.	447 774	
Sachaufwand	1 000 EUR	12 299 668	9 981	12 289 687	99,9
davon für:					
bezogene Waren und Dienstleistungen zum Wiederverkauf in unverändertem Zustand	1 000 EUR	.	.	2 220 369	
Roh-, Hilfs- und Betriebsstoffe	1 000 EUR	.	.	1 827 504	
bezogene Dienstleistungen (nicht zum Wiederverkauf) und sonstige betriebliche Aufwendungen	1 000 EUR	.	.	8 241 815	
dar.: Mieten, Pachten und Leasing	1 000 EUR	680 084	1 639	678 445	99,8

Luftfahrt (WZ 62)

Merkmale	Maßeinheit	Unternehmen/Einrichtungen			
		insgesamt	davon mit Umsatz von		
			weniger als 250 000 EUR	250 000 EUR und mehr	
				absolut	Anteil an insgesamt in %
Bestände insgesamt					
am Anfang des Berichtsjahres	1 000 EUR	193 087	6 116	186 971	96,8
am Ende des Berichtsjahres	1 000 EUR	206 643	5 570	201 073	97,3
Investitionen	1 000 EUR	985 335	2 203	983 132	99,8
davon:					
erworbene Sachanlagen für betriebliche Zwecke	1 000 EUR	.	.	942 787	
davon:					
Ausrüstungen	1 000 EUR	.	.	911 528	
Bauten	1 000 EUR	.	.	26 996	
Grundstücke	1 000 EUR	.	.	4 264	
selbst erstellte Sachanlagen für betriebliche Zwecke	1 000 EUR	.	.	381	
erworbene immaterielle Vermögensgegenstände	1 000 EUR	.	.	39 964	
dar.: erworbene Software	1 000 EUR	.	.	31 488	
Betriebliche Steuern und sonstige öffentliche Abgaben	1 000 EUR	40 746	296	40 450	99,3
Subventionen	1 000 EUR	7 533	884	6 649	88,3

Merkmale	Maßeinheit	Unternehmen/Einrichtungen mit ... bis ... tätigen Personen			
		bis 9	10 - 19	20 - 99	100 und mehr
Unternehmen/Einrichtungen	Anzahl	332	42	26	20
Umsatz oder Einnahmen aus selbstständiger Tätigkeit und sonstige betriebliche Erträge	1 000 EUR	156 242	104 650	343 419	12 177 758
Tätige Personen insgesamt am 30. September	Anzahl	810	544	879	49 239
dar.:					
Lohn- und Gehaltsempfänger	Anzahl	534	530	871	49 239
Aufwendungen	1 000 EUR	111 973	85 880	382 037	15 067 171
davon:					
Personalaufwand	1 000 EUR	16 828	16 879	40 267	3 273 418
Sachaufwand	1 000 EUR	95 145	69 001	341 769	11 793 753
Investitionen	1 000 EUR	53 520	3 580	13 123	915 112
Betriebliche Steuern und sonstige öffentliche Abgaben	1 000 EUR	1 657	641	971	37 476

. Keine Angaben, da das Merkmal bei dieser Unternehmensgruppe nicht erfragt wurde.

Linienflugverkehr (WZ 62.1)

Merkmale	Maßeinheit	Unternehmen/Einrichtungen			
		insgesamt	davon mit Umsatz von		
			weniger als 250 000 EUR	250 000 EUR und mehr	
				absolut	Anteil an insgesamt in %
Unternehmen/Einrichtungen	Anzahl	55	13	42	76,4
davon:					
Einzelunternehmen	Anzahl	4	3	1	25,0
Personengesellschaften	Anzahl	8	2	6	75,0
Kapitalgesellschaften	Anzahl	42	8	34	81,0
Sonstige Rechtsformen	Anzahl	1	0	1	100,0
Umsatz oder Einnahmen aus selbstständiger Tätigkeit und sonstige betriebliche Erträge	1 000 EUR	12 309 363	1 746	12 307 617	100,0
davon:					
Umsatz oder Einnahmen aus selbstständiger Tätigkeit	1 000 EUR	.	.	11 082 458	
dar.: durch Auftraggeber mit Sitz im Ausland	1 000 EUR	.	.	118 306	
sonstige betriebliche Erträge	1 000 EUR	.	.	1 225 160	
Umsatz oder Einnahmen aus selbstständiger Tätigkeit und sonstige betriebliche Erträge je Unternehmen	1 000 EUR	223 807	134	293 039	
Tätige Personen insgesamt am 30. September und zwar:	Anzahl	49 348	102	49 246	99,8
in Teilzeit	Anzahl	.	.	15 780	
weiblich	Anzahl	.	.	26 643	
Lohn- und Gehaltsempfänger	Anzahl	49 330	97	49 233	99,8
dar.: Auszubildende	Anzahl	.	.	447	
Tätige Personen insgesamt am 30. September je Unternehmen	Anzahl	897	8	1 173	
Aufwendungen	1 000 EUR	15 268 093	1 583	15 266 510	100,0
davon:					
Personalaufwand	1 000 EUR	3 270 648	1 030	3 269 618	100,0
davon:					
Bruttolöhne und -gehälter	1 000 EUR	2 428 147	866	2 427 281	100,0
Sozialaufwendungen des Arbeitgebers	1 000 EUR	842 501	164	842 337	100,0
davon:					
gesetzliche Sozialaufwendungen	1 000 EUR	.	.	395 762	
übrige Sozialaufwendungen	1 000 EUR	.	.	446 576	
Sachaufwand	1 000 EUR	11 997 445	553	11 996 892	100,0
davon für:					
bezogene Waren und Dienstleistungen zum Wiederverkauf in unverändertem Zustand	1 000 EUR	.	.	2 147 317	
Roh-, Hilfs- und Betriebsstoffe	1 000 EUR	.	.	1 774 002	
bezogene Dienstleistungen (nicht zum Wiederverkauf) und sonstige betriebliche Aufwendungen	1 000 EUR	.	.	8 075 573	
dar.: Mieten, Pachten und Leasing	1 000 EUR	641 214	147	641 067	100,0

Linienflugverkehr (WZ 62.1)

Merkmale	Maßeinheit	Unternehmen/Einrichtungen			
		insgesamt	davon mit Umsatz von		
			weniger als 250 000 EUR	250 000 EUR und mehr	
				absolut	Anteil an insgesamt in %
Bestände insgesamt					
am Anfang des Berichtsjahres	1 000 EUR	178 652	835	177 817	99,5
am Ende des Berichtsjahres	1 000 EUR	192 896	626	192 270	99,7
Investitionen	1 000 EUR	916 816	103	916 713	100,0
davon:					
erworbene Sachanlagen für betriebliche Zwecke	1 000 EUR	.	.	877 159	
davon:					
Ausrüstungen	1 000 EUR	.	.	851 278	
Bauten	1 000 EUR	.	.	22 615	
Grundstücke	1 000 EUR	.	.	3 265	
selbst erstellte Sachanlagen für betriebliche Zwecke	1 000 EUR	.	.	65	
erworbene immaterielle Vermögensgegenstände	1 000 EUR	.	.	39 489	
dar.: erworbene Software	1 000 EUR	.	.	31 277	
Betriebliche Steuern und sonstige öffentliche Abgaben	1 000 EUR	37 857	0	37 857	100,0
Subventionen	1 000 EUR	6 404	0	6 404	100,0

Merkmale	Maßeinheit	Unternehmen/Einrichtungen mit ... bis ... tätigen Personen			
		bis 9	10 - 19	20 - 99	100 und mehr
Unternehmen/Einrichtungen	Anzahl	19	11	8	17
Umsatz oder Einnahmen aus selbstständiger Tätigkeit und sonstige betriebliche Erträge	1 000 EUR	24 480	29 412	241 442	12 014 029
Tätige Personen insgesamt am 30. September	Anzahl	55	127	392	48 775
dar.:					
Lohn- und Gehaltsempfänger	Anzahl	45	127	384	48 775
Aufwendungen	1 000 EUR	21 111	28 888	310 568	14 907 526
davon:					
Personalaufwand	1 000 EUR	1 985	3 330	17 602	3 247 732
Sachaufwand	1 000 EUR	19 127	25 558	292 966	11 659 795
Investitionen	1 000 EUR	1 114	131	990	914 582
Betriebliche Steuern und sonstige öffentliche Abgaben	1 000 EUR	188	314	94	37 263

. Keine Angaben, da das Merkmal bei dieser Unternehmensgruppe nicht erfragt wurde.

Gelegenheitsflugverkehr (WZ 62.2)

Merkmale	Maßeinheit	Unternehmen/Einrichtungen			
		insgesamt	davon mit Umsatz von		
			weniger als 250 000 EUR	250 000 EUR und mehr	
				absolut	Anteil an insgesamt in %
Unternehmen/Einrichtungen	Anzahl	364	207	157	43,1
davon:					
Einzelunternehmen	Anzahl	145	107	38	26,2
Personengesellschaften	Anzahl	75	42	33	44,0
Kapitalgesellschaften	Anzahl	129	43	86	66,7
Sonstige Rechtsformen	Anzahl	14	-	-	
Umsatz oder Einnahmen aus selbstständiger Tätigkeit und sonstige betriebliche Erträge	1 000 EUR	472 706	17 345	455 361	96,3
davon:					
Umsatz oder Einnahmen aus selbstständiger Tätigkeit	1 000 EUR	.	.	441 634	
dar.: durch Auftraggeber mit Sitz im Ausland	1 000 EUR	.	.	19 656	
sonstige betriebliche Erträge	1 000 EUR	.	.	13 727	
Umsatz oder Einnahmen aus selbstständiger Tätigkeit und sonstige betriebliche Erträge je Unternehmen	1 000 EUR	1 299	84	2 900	
Tätige Personen insgesamt am 30. September und zwar:	Anzahl	2 123	433	1 690	79,6
in Teilzeit	Anzahl	.	.	250	
weiblich	Anzahl	.	.	379	
Lohn- und Gehaltsempfänger	Anzahl	1 843	235	1 608	87,2
dar.: Auszubildende	Anzahl	.	.	18	
Tätige Personen insgesamt am 30. September je Unternehmen	Anzahl	6	2	11	
Aufwendungen	1 000 EUR	378 967	12 462	366 505	96,7
davon:					
Personalaufwand	1 000 EUR	76 744	3 034	73 710	96,0
davon:					
Bruttolöhne und -gehälter	1 000 EUR	64 687	2 516	62 171	96,1
Sozialaufwendungen des Arbeitgebers	1 000 EUR	12 057	518	11 539	95,7
davon:					
gesetzliche Sozialaufwendungen	1 000 EUR	.	.	10 340	
übrige Sozialaufwendungen	1 000 EUR	.	.	1 199	
Sachaufwand	1 000 EUR	302 222	9 427	292 795	96,9
davon für:					
bezogene Waren und Dienstleistungen zum Wiederverkauf in unverändertem Zustand	1 000 EUR	.	.	73 051	
Roh-, Hilfs- und Betriebsstoffe	1 000 EUR	.	.	53 502	
bezogene Dienstleistungen (nicht zum Wiederverkauf) und sonstige betriebliche Aufwendungen	1 000 EUR	.	.	166 242	
dar.: Mieten, Pachten und Leasing	1 000 EUR	38 870	1 492	37 378	96,2

Gelegenheitsflugverkehr (WZ 62.2)

Merkmale	Maßeinheit	Unternehmen/Einrichtungen			
		insgesamt	davon mit Umsatz von		
			weniger als 250 000 EUR	250 000 EUR und mehr	
				absolut	Anteil an insgesamt in %
Bestände insgesamt					
am Anfang des Berichtsjahres	1 000 EUR	14 436	5 282	9 154	63,4
am Ende des Berichtsjahres	1 000 EUR	13 747	4 944	8 803	64,0
Investitionen	1 000 EUR	68 520	2 101	66 419	96,9
davon:					
erworbene Sachanlagen für betriebliche Zwecke	1 000 EUR	.	.	65 629	
davon:					
Ausrüstungen	1 000 EUR	.	.	60 250	
Bauten	1 000 EUR	.	.	4 381	
Grundstücke	1 000 EUR	.	.	998	
selbst erstellte Sachanlagen für betriebliche Zwecke	1 000 EUR	.	.	316	
erworbene immaterielle Vermögensgegenstände	1 000 EUR	.	.	474	
dar.: erworbene Software	1 000 EUR	.	.	212	
Betriebliche Steuern und sonstige öffentliche Abgaben	1 000 EUR	2 889	296	2 593	89,8
Subventionen	1 000 EUR	1 129	884	245	21,7

Merkmale	Maßeinheit	Unternehmen/Einrichtungen mit ... bis ... tätigen Personen			
		bis 9	10 - 19	20 - 99	100 und mehr
Unternehmen/Einrichtungen	Anzahl	312	31	19	3
Umsatz oder Einnahmen aus selbstständiger Tätigkeit und sonstige betriebliche Erträge	1 000 EUR	131 763	75 237	101 978	163 729
Tätige Personen insgesamt am 30. September	Anzahl	754	417	488	464
dar.:					
Lohn- und Gehaltsempfänger	Anzahl	488	403	488	464
Aufwendungen	1 000 EUR	90 862	56 992	71 469	159 644
davon:					
Personalaufwand	1 000 EUR	14 844	13 549	22 666	25 686
Sachaufwand	1 000 EUR	76 018	43 443	48 803	133 958
Investitionen	1 000 EUR	52 407	3 450	12 133	530
Betriebliche Steuern und sonstige öffentliche Abgaben	1 000 EUR	1 470	327	878	214

. Keine Angaben, da das Merkmal bei dieser Unternehmensgruppe nicht erfragt wurde.

- Nichts vorhanden.