

Strukturerhebung im Dienstleistungsbereich

Architektur- und Ingenieurbüros

2003

Erscheinungsfolge: jährlich
Erschienen am 12.12.2006
Artikelnummer: 5474105037004

Fachliche Informationen zu dieser Veröffentlichung können Sie direkt beim Statistischen Bundesamt erfragen:
Gruppe VII C, Zweigstelle Bonn, Telefon: +49 (0) 18 88 / 644 8563; Fax: +49 (0) 18 88 / 644 8961 oder E-Mail:
dienstleistungen@destatis.de

© Statistisches Bundesamt, Wiesbaden 2006

Vervielfältigung und Verbreitung, auch auszugsweise, mit Quellenangabe gestattet.

Inhalt

Vorbemerkungen	Seite
Methodik der Erhebung	3
Spektrum der dargestellten Wirtschaftsbereiche	3
Kommentare und Grafiken zu den Ergebnissen	
Anzahl der Unternehmen	4
Tätige Personen (Stichtag: 30. September)	4
Umsatz	5
Aufwendungen	5
Differenzierung nach Beschäftigtenrößenklassen	6
Tabellenteil	
Architektur- und Ingenieurbüros insgesamt	7
Architekturbüros (WZ 74.20.1, 74.20.2, 74.20.3)	9
Ingenieurbüros (WZ 74.20.4, 74.20.5)	11
Büros spezieller Fachrichtungen (WZ 74.20.6, 74.20.7, 74.20.8, 74.20.9)	13

Vorbemerkungen

Methodik der Erhebung

Die rechtliche Grundlage für die Durchführung der Strukturerhebung im Dienstleistungsbereich (Dienstleistungsstatistik) ist das Dienstleistungsstatistikgesetz vom 19. Dezember 2000 in Verbindung mit dem Bundesstatistikgesetz.

Das Dienstleistungsstatistikgesetz schreibt vor, dass beginnend mit dem Berichtsjahr 2000 zur Darstellung der Entwicklung im Dienstleistungsbereich und zur Erfüllung der Anforderungen der Europäischen Strukturverordnung jährlich dezentrale Erhebungen als Stichprobe bei höchstens 15 Prozent aller Erhebungseinheiten mit Auskunftspflicht durchgeführt werden. Erhebungseinheiten dieser Statistik sind Unternehmen und Einrichtungen zur Ausübung einer freiberuflichen Tätigkeit, die den Schwerpunkt ihrer wirtschaftlichen Tätigkeit entsprechend der aktuellen Klassifikation der Wirtschaftszweige haben im

- Wirtschaftsabschnitt I
Verkehr und Nachrichtenübermittlung
- Wirtschaftsabschnitt K
Grundstücks- und Wohnungswesen,
Vermietung beweglicher Sachen,
Erbringung von wirtschaftlichen Dienstleistungen.

Zur Entlastung der auskunftspflichtigen Einheiten werden Unternehmen und Einrichtungen mit einem Jahresumsatz von weniger als 250 000 Euro (kleine Unternehmen) nur mit einem verkürzten Merkmalskatalog befragt.

Zur Festlegung der Auswahlgesamtheit aller Erhebungseinheiten dient das bei den Statistischen Ämtern des Bundes und der Länder geführte Unternehmensregister. Das Unternehmensregister enthält eindeutige Angaben zur Identifizierung der Erhebungseinheiten, zu ihrer wirtschaftszweigsystematischen Zuordnung, zur Aufnahme bzw. Einstellung ihrer wirtschaftlichen Tätigkeit sowie zu ihrer Größe.

Nach mathematisch-statistischen Methoden werden aus den Unternehmen in den erhebungsrelevanten Wirtschaftsabschnitten I und K (Auswahlgesamtheit) die auskunftspflichtigen Erhebungseinheiten nach einem Auswahlplan mittels einer geschichteten Zufallsstichprobe gezogen. Dabei werden Schichten, die nur minimal besetzt sind, als Totalschichten erfasst, d.h. jedes darin befindliche Unternehmen ist auskunftspflichtig; gleiches gilt auch für nach ihrem Umsatz sehr große Unternehmen.

Im Ergebnis der Erhebung werden aus den von den befragten Einheiten ermittelten Angaben durch Hochrechnung die vorliegenden Totalwerte errechnet.

Mit dieser Statistik werden die Strukturdaten der in den Wirtschaftsabschnitten I und K zusammengefassten sehr heterogenen Wirtschaftsbereiche in einem konsistenten Gesamtkonzept erhoben.

Im Ergebnis der Erhebung erhält der Nutzer vergleichbare Daten für Unternehmen und Einrichtungen mit unterschiedlichen wirtschaftlichen Tätigkeiten.

Spektrum der dargestellten Wirtschaftsbereiche

In der vorliegenden Datenzusammenstellung sind ausgewählte Ergebnisse aus der Strukturerhebung im Dienstleistungsbereich für Unternehmen und Einrichtungen, deren Schwerpunkt ihrer wirtschaftlichen Tätigkeit nach der Wirtschaftszweigklassifikation (WZ) als Architektur- und Ingenieurbüros bezeichnet wird, für diese Tätigkeitsbereiche zusammengefasst dargestellt. Zu diesen wirtschaftlichen Tätigkeiten zählen:

- Architekturbüros
 - Architekturbüros für Hochbau und Innenarchitektur (WZ 74.20.1)
 - Architekturbüros für Orts-, Regional- und Landesplanung (WZ 74.20.2)
 - Architekturbüros für Garten- und Landschaftsgestaltung (WZ 74.20.3)
- Ingenieurbüros
 - Ingenieurbüros für bautechnische Gesamtplanung (WZ 74.20.4)
 - Ingenieurbüros für technische Fachplanung (WZ 74.20.5)
- Büros spezieller Fachrichtungen
 - Büros für Industrie-Design (WZ 74.20.6)
 - Büros baufachlicher Sachverständiger (WZ 74.20.7)
 - Büros für technisch-wirtschaftliche Beratung (WZ 74.20.8)
 - Vermessungsbüros (WZ 74.20.9)

Die dargestellten wirtschaftlichen Tätigkeiten werden vorrangig von Freiberuflern und ihren Angestellten realisiert. In den vergangenen Jahren ist die Zahl der selbstständigen Freiberufler in Deutschland ständig angewachsen. Dieses Wachstum lässt erkennen, welche bedeutende Rolle die Freien Berufe im Wandel der Wirtschaft von der Industrie zur Dienstleistungs- und Informationsgesellschaft spielen.

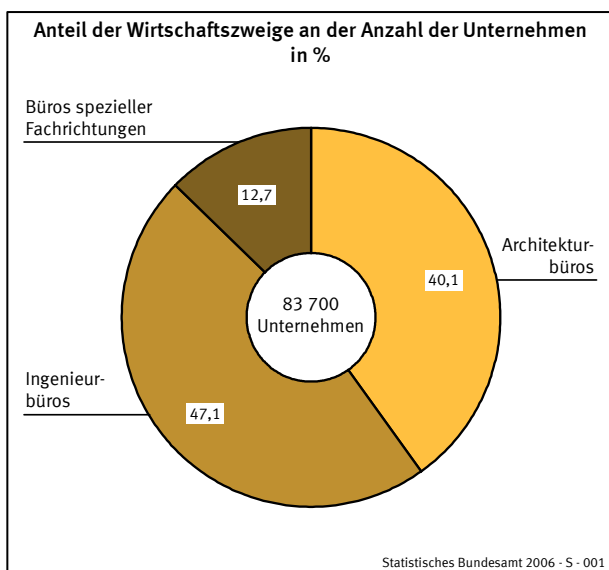
So heterogen wie die genannten wirtschaftlichen Tätigkeiten, so unterschiedlich sind die aus der Strukturerhebung im Dienstleistungsbereich ermittelten Strukturdaten für die im Folgenden dargestellten einzelnen Wirtschaftszweige.

Kommentare und Grafiken zu den Ergebnissen

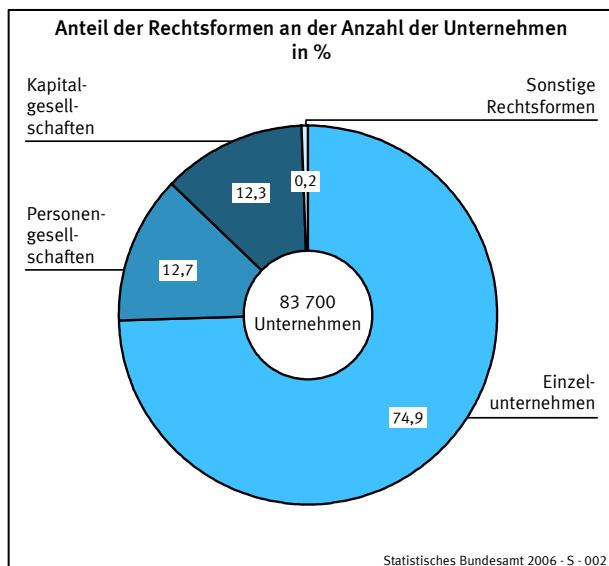
1. Anzahl der Unternehmen

In Architektur- und Ingenieurbüros waren im Berichtsjahr rund 83 700 Unternehmen bzw. Einrichtungen tätig, darunter 78% (65 300 Unternehmen) mit einem Jahresumsatz von weniger als 250 000 Euro.

Mit knapp 39 500 Unternehmen bzw. Einrichtungen hatten 47% der betrachteten Einheiten ihren wirtschaftlichen Schwerpunkt im Wirtschaftszweig der Ingenieurbüros.

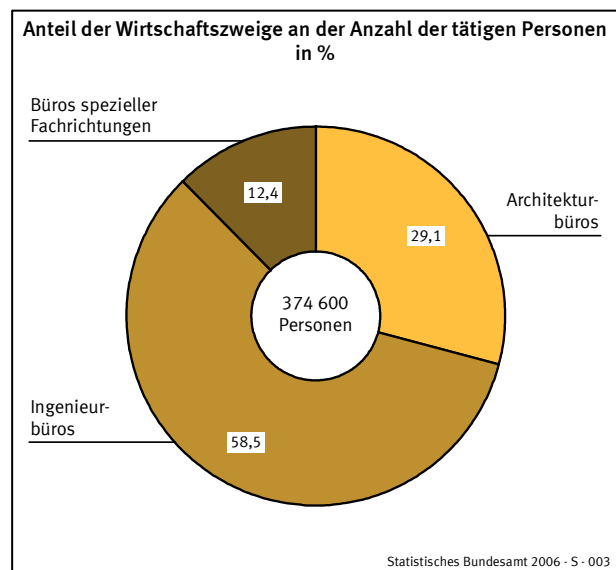


Dominiert wurde dieser Wirtschaftsbereich vorrangig von Einzelunternehmen. Drei Viertel der in diesem Wirtschaftsbereich tätigen Unternehmen bzw. Einrichtungen waren Einzelunternehmen. Bei kleinen Einheiten mit einem Jahresumsatz von weniger als 250 000 Euro betrug der Anteil der Einzelunternehmen rund 85%.



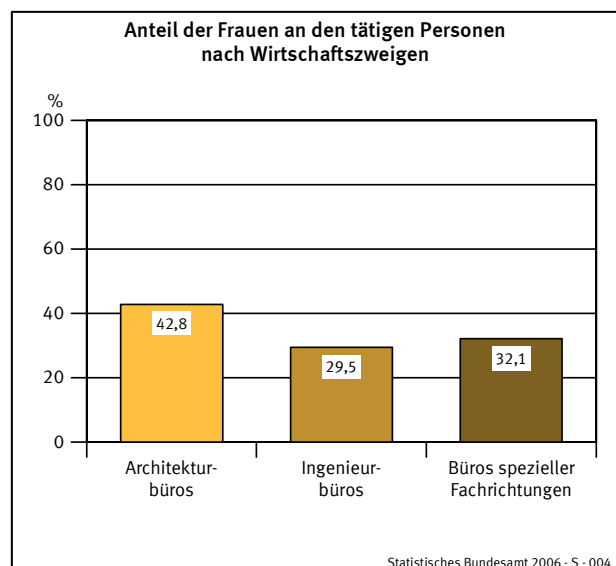
2. Tätige Personen (Stichtag: 30. September)

In Architektur- und Ingenieurbüros arbeiteten 374 600 Personen, darunter knapp 59% in Ingenieurbüros. Damit waren in diesem Wirtschaftsbereich durchschnittlich 4 Personen je Unternehmen bzw. Einrichtung beschäftigt. In den Ingenieurbüros arbeiteten durchschnittlich 6 Personen je Unternehmen bzw. Einrichtung.



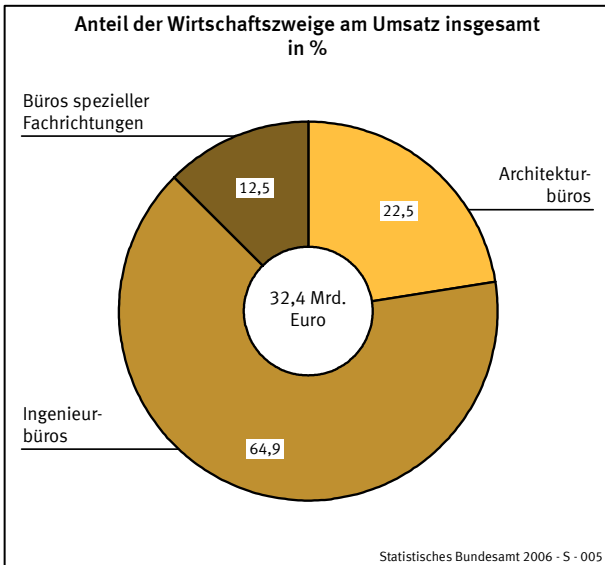
Der Anteil der Lohn- und Gehaltsempfänger an den tätigen Personen insgesamt war mit 77% relativ gering und erreichte bei den Ingenieurbüros 83%.

68% der in Architektur- und Ingenieurbüros tätigen Personen arbeiteten in Unternehmen bzw. Einrichtungen mit einem Jahresumsatz von 250 000 Euro und mehr, darunter 16% in Teilzeit. In diesen Unternehmen waren knapp ein Drittel Frauen und 7 000 Auszubildende hatten hier eine Lehrstelle.

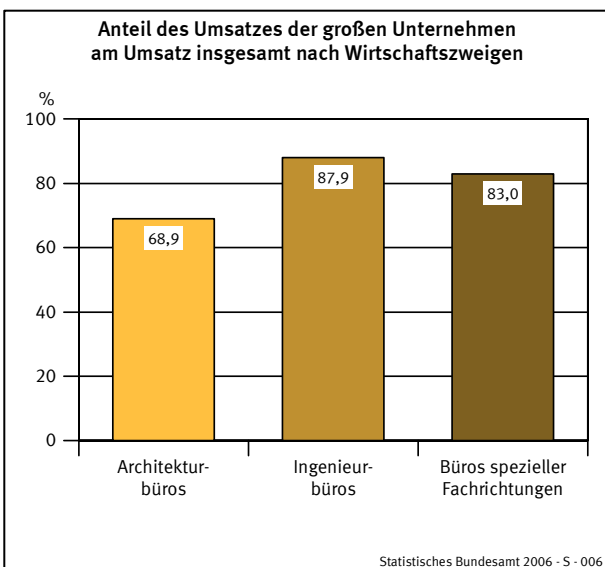


3. Umsatz

Im Berichtsjahr wurde von Architektur- und Ingenieurbüros ein Umsatz von 32,4 Mrd. Euro erwirtschaftet. Der größte Anteil davon (65%) entfiel mit 21,0 Mrd. Euro auf die Ingenieurbüros.



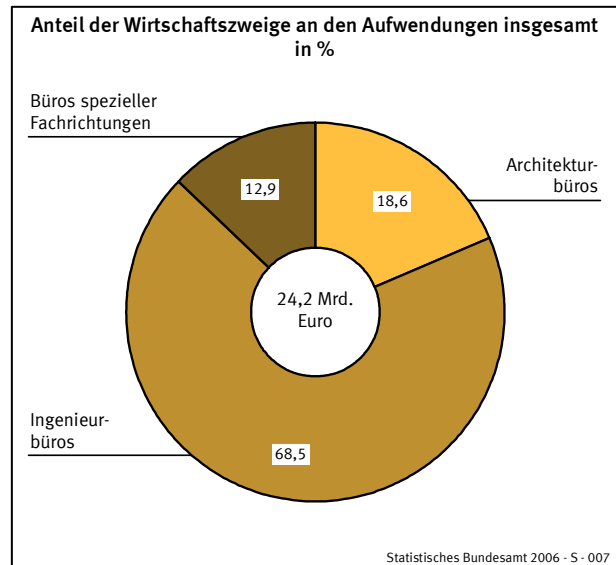
22% der Unternehmen und Einrichtungen, die als große Einheiten mit einem Jahresumsatz von 250 000 Euro und mehr definiert sind, haben 83% bzw. knapp 27 Mrd. Euro des Umsatzes realisiert. Knapp 7% des Umsatzes der Architektur- und Ingenieurbüros entstand durch Aufträge aus dem Ausland.



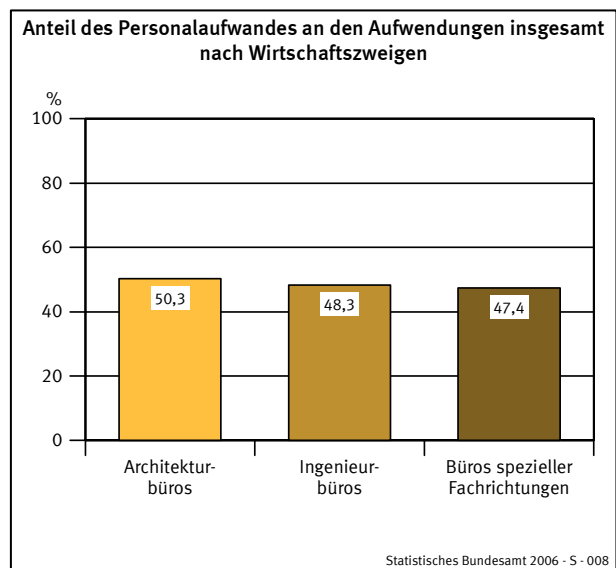
Während die großen Unternehmen einen durchschnittlichen Jahresumsatz von knapp 1,5 Mill. Euro erwirtschafteten, betrug er bei den kleinen Unternehmen nur rund 84 000 Euro je Unternehmen.

4. Aufwendungen

Die Architektur- und Ingenieurbüros hatten Aufwendungen in Höhe von 24,2 Mrd. Euro. Mit 16,6 Mrd. Euro fielen die höchsten Aufwendungen auf den Bereich der Ingenieurbüros. Gemessen am Umsatz betrug der Anteil der Aufwendungen 75%.



Die Aufwendungen verteilten sich zu 49% auf Personal- und zu 51% auf Sachaufwendungen. Am höchsten liegt der Anteil der Personalaufwendungen an den Aufwendungen insgesamt mit rund 50% bei den Architekturbüros.



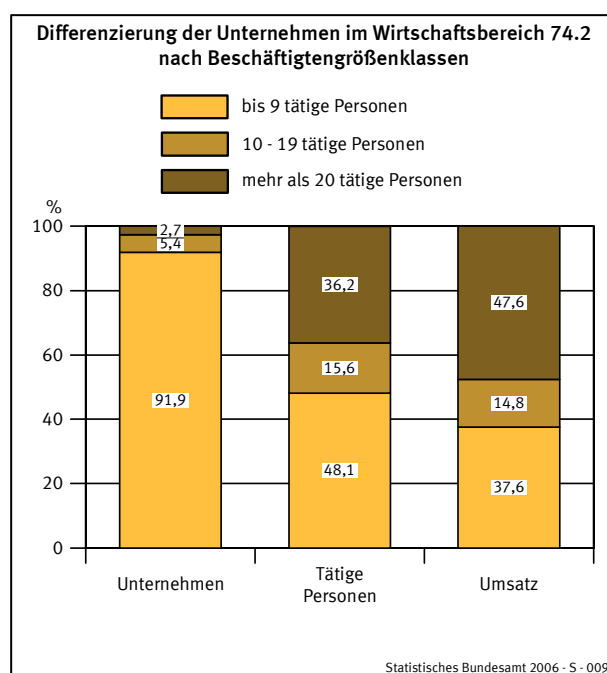
9,7 Mrd. Euro bzw. 83% der Personalaufwendungen wurden für Löhne und Gehälter aufgewendet; damit betrug der Anteil der Sozialaufwendungen des Arbeitgebers in diesem Wirtschaftsbereich 17%.

5. Differenzierung nach Beschäftigtengrößenklassen

In der Unterteilung der Architektur- und Ingenieurbüros nach Beschäftigtengrößenklassen der in diesen Unternehmen tätigen Personen zeigt sich folgendes Bild:

- In 92% der Unternehmen und Einrichtungen waren bis zu 9 Personen beschäftigt.
- In diesen Unternehmen und Einrichtungen arbeiteten aber nur 48% der in den Architektur- und Ingenieurbüros insgesamt tätigen Personen.
- Diese Unternehmen und Einrichtungen realisierten im Berichtsjahr mit 12,2 Mrd. Euro nur knapp 38% des Gesamtumsatzes der Architektur- und Ingenieurbüros.

Demgegenüber erzielten 3% der Unternehmen mit 20 und mehr Beschäftigten 48% des Gesamtumsatzes aller Unternehmen dieses Wirtschaftsbereichs. In diesen Unternehmen hatten 36% der in diesem Wirtschaftsbereich tätigen Personen einen Arbeitsplatz.



Architektur- und Ingenieurbüros insgesamt (WZ 74.2)

Merkmale	Maßeinheit	Unternehmen/Einrichtungen			
		insgesamt	davon mit Umsatz von		
			weniger als 250 000 EUR	250 000 EUR und mehr	
				absolut	Anteil an insgesamt in %
Unternehmen/Einrichtungen	Anzahl	83 707	65 318	18 389	22,0
davon:					
Einzelunternehmen	Anzahl	62 673	55 554	7 119	11,4
Personengesellschaften	Anzahl	10 636	5 907	4 729	44,5
Kapitalgesellschaften	Anzahl	10 267	3 792	6 475	63,1
Sonstige Rechtsformen	Anzahl	131	65	66	50,4
Umsatz oder Einnahmen aus selbstständiger Tätigkeit und sonstige betriebliche Erträge	1 000 EUR	32 365 088	5 488 037	26 877 051	83,0
davon:					
Umsatz oder Einnahmen aus selbstständiger Tätigkeit	1 000 EUR	.	.	26 314 361	
dar.: durch Auftraggeber mit Sitz im Ausland	1 000 EUR	.	.	1 781 742	
sonstige betriebliche Erträge	1 000 EUR	.	.	562 689	
Umsatz oder Einnahmen aus selbstständiger Tätigkeit und sonstige betriebliche Erträge je Unternehmen	1 000 EUR	387	84	1 462	
Tätige Personen insgesamt am 30. September und zwar:	Anzahl	374 623	120 885	253 738	67,7
in Teilzeit	Anzahl	.	.	40 505	
weiblich	Anzahl	.	.	83 240	
Lohn- und Gehaltsempfänger	Anzahl	288 411	52 931	235 480	81,6
dar.: Auszubildende	Anzahl	.	.	7 020	
Tätige Personen insgesamt am 30. September je Unternehmen	Anzahl	4	2	14	
Aufwendungen	1 000 EUR	24 175 496	2 668 514	21 506 982	89,0
davon:					
Personalaufwand	1 000 EUR	11 735 375	1 074 831	10 660 544	90,8
davon:					
Bruttolöhne und -gehälter	1 000 EUR	9 698 410	880 671	8 817 739	90,9
Sozialaufwendungen des Arbeitgebers	1 000 EUR	2 036 965	194 160	1 842 805	90,5
davon:					
gesetzliche Sozialaufwendungen	1 000 EUR	.	.	1 600 485	
übrige Sozialaufwendungen	1 000 EUR	.	.	242 320	
Sachaufwand ¹⁾	1 000 EUR	12 440 120	1 593 682	10 846 438	87,2
davon für:					
bezogene Waren und Dienstleistungen zum Wiederverkauf in unverändertem Zustand	1 000 EUR	.	.	4 697 310	
bezogene Dienstleistungen (nicht zum Wiederverkauf) und sonstige betriebliche Aufwendungen	1 000 EUR	.	.	6 146 168	
dar.: Mieten, Pachten und Leasing	1 000 EUR	1 303 612	333 211	970 401	74,4

Architektur- und Ingenieurbüros insgesamt (WZ 74.2)

Merkmale	Maßeinheit	Unternehmen/Einrichtungen			
		insgesamt	davon mit Umsatz von		
			weniger als 250 000 EUR	250 000 EUR und mehr	
				absolut	Anteil an insgesamt in %
Bestände insgesamt					
am Anfang des Berichtsjahres	1 000 EUR	6 457 379	256 845	6 200 534	96,0
am Ende des Berichtsjahres	1 000 EUR	6 602 592	271 292	6 331 300	95,9
Investitionen ¹⁾	1 000 EUR	1 301 582	301 683	999 899	76,8
davon:					
erworbene Sachanlagen für betriebliche Zwecke	1 000 EUR	.	.	922 334	
davon:					
Ausrüstungen	1 000 EUR	.	.	537 505	
Bauten	1 000 EUR	.	.	336 180	
Grundstücke	1 000 EUR	.	.	48 649	
erworbene immaterielle Vermögensgegenstände	1 000 EUR	.	.	77 043	
dar.: erworbene Software	1 000 EUR	.	.	63 599	
Betriebliche Steuern und sonstige öffentliche Abgaben	1 000 EUR	294 714	72 985	221 729	75,2
Subventionen	1 000 EUR	91 907	56 237	35 670	38,8

Merkmale	Maßeinheit	Unternehmen/Einrichtungen mit ... bis ... tätigen Personen			
		bis 9	10 - 19	20 - 99	100 und mehr
		Unternehmen/Einrichtungen	Anzahl	76 900	4 514
Umsatz oder Einnahmen aus selbstständiger Tätigkeit und sonstige betriebliche Erträge	1 000 EUR	12 170 517	4 794 783	7 863 514	7 536 275
Tätige Personen insgesamt am 30. September	Anzahl	180 367	58 535	76 961	58 760
dar.:					
Lohn- und Gehaltsempfänger	Anzahl	100 636	53 995	75 328	58 453
Aufwendungen	1 000 EUR	7 116 799	3 506 609	6 665 454	6 886 633
davon:					
Personalaufwand	1 000 EUR	2 839 131	1 974 217	3 493 962	3 428 065
Sachaufwand	1 000 EUR	4 277 667	1 532 393	3 171 492	3 458 569
Investitionen	1 000 EUR	557 907	235 970	264 338	243 367
Betriebliche Steuern und sonstige öffentliche Abgaben	1 000 EUR	136 264	33 084	78 192	47 173

. Keine Angaben, da das Merkmal bei dieser Unternehmensgruppe nicht erfragt wurde. - ¹⁾ Eine Aufrechnung der Davon-Positionen zu insgesamt ist nicht möglich, da nicht alle Auskunftspflichtigen die Aufgliederungen vornahmen.

**Architekturbüros für Hochbau, Innenarchitektur, Orts-, Regional- und Landesplanung,
Garten- und Landschaftsgestaltung (WZ 74.20.1, 74.20.2, 74.20.3)**

Merkmale	Maßeinheit	Unternehmen/Einrichtungen			
		insgesamt	davon mit Umsatz von		
			weniger als 250 000 EUR	250 000 EUR und mehr	
				absolut	Anteil an insgesamt in %
Unternehmen/Einrichtungen	Anzahl	33 575	28 018	5 557	16,6
davon:					
Einzelunternehmen	Anzahl	26 703	24 190	2 513	9,4
Personengesellschaften	Anzahl	5 075	3 115	1 960	38,6
Kapitalgesellschaften	Anzahl	1 771	714	1 057	59,7
Sonstige Rechtsformen	Anzahl	26	-	26	100,0
Umsatz oder Einnahmen aus selbstständiger Tätigkeit und sonstige betriebliche Erträge	1 000 EUR	7 289 077	2 263 344	5 025 733	68,9
davon:					
Umsatz oder Einnahmen aus selbstständiger Tätigkeit	1 000 EUR	.	.	4 966 179	
dar.: durch Auftraggeber mit Sitz im Ausland	1 000 EUR	.	.	67 392	
sonstige betriebliche Erträge	1 000 EUR	.	.	59 554	
Umsatz oder Einnahmen aus selbstständiger Tätigkeit und sonstige betriebliche Erträge je Unternehmen	1 000 EUR	217	81	904	
Tätige Personen insgesamt am 30. September und zwar:	Anzahl	109 087	52 846	56 241	51,6
in Teilzeit	Anzahl	.	.	11 305	
weiblich	Anzahl	.	.	24 083	
Lohn- und Gehaltsempfänger	Anzahl	71 135	21 962	49 173	69,1
dar.: Auszubildende	Anzahl	.	.	1 620	
Tätige Personen insgesamt am 30. September je Unternehmen	Anzahl	3	2	10	
Aufwendungen	1 000 EUR	4 495 943	1 131 740	3 364 203	74,8
davon:					
Personalaufwand	1 000 EUR	2 262 031	449 458	1 812 573	80,1
davon:					
Bruttolöhne und -gehälter	1 000 EUR	1 854 036	360 299	1 493 737	80,6
Sozialaufwendungen des Arbeitgebers	1 000 EUR	407 995	89 161	318 834	78,1
davon:					
gesetzliche Sozialaufwendungen	1 000 EUR	.	.	295 459	
übrige Sozialaufwendungen	1 000 EUR	.	.	23 374	
Sachaufwand ¹⁾	1 000 EUR	2 233 912	682 281	1 551 631	69,5
davon für:					
bezogene Waren und Dienstleistungen zum Wiederverkauf in unverändertem Zustand	1 000 EUR	.	.	372 778	
bezogene Dienstleistungen (nicht zum Wiederverkauf) und sonstige betriebliche Aufwendungen	1 000 EUR	.	.	1 176 025	
dar.: Mieten, Pachten und Leasing	1 000 EUR	341 999	152 970	189 029	55,3

**Architekturbüros für Hochbau, Innenarchitektur, Orts-, Regional- und Landesplanung,
Garten- und Landschaftsgestaltung (WZ 74.20.1, 74.20.2, 74.20.3)**

Merkmale	Maßeinheit	Unternehmen/Einrichtungen			
		insgesamt	davon mit Umsatz von		
			weniger als 250 000 EUR	250 000 EUR und mehr	
				absolut	Anteil an insgesamt in %
Bestände insgesamt					
am Anfang des Berichtsjahres	1 000 EUR	1 707 645	92 105	1 615 540	94,6
am Ende des Berichtsjahres	1 000 EUR	1 685 082	83 402	1 601 680	95,1
Investitionen	1 000 EUR	269 551	124 340	145 211	53,9
davon:					
erworbene Sachanlagen für betriebliche Zwecke	1 000 EUR	.	.	133 258	
davon:					
Ausrüstungen	1 000 EUR	.	.	91 675	
Bauten	1 000 EUR	.	.	33 227	
Grundstücke	1 000 EUR	.	.	8 355	
erworbene immaterielle Vermögensgegenstände	1 000 EUR	.	.	11 952	
dar.: erworbene Software	1 000 EUR	.	.	9 838	
Betriebliche Steuern und sonstige öffentliche Abgaben	1 000 EUR	70 108	26 741	43 367	61,9
Subventionen	1 000 EUR	7 161	4 888	2 273	31,7

. Keine Angaben, da das Merkmal bei dieser Unternehmensgruppe nicht erfragt wurde. ⁻¹⁾ Eine Aufrechnung der Davon-Positionen zu den Sachaufwendungen insgesamt ist nicht möglich, da nicht alle Auskunftspflichtigen die Aufgliederung der Sachaufwendungen vornahmen.

- Nichts vorhanden.

**Ingenieurbüros für
bautechnische Gesamtplanung und für technische Fachplanung (WZ 74.20.4, 74.20.5)**

Merkmale	Maßeinheit	Unternehmen/Einrichtungen			
		insgesamt	davon mit Umsatz von		
			weniger als 250 000 EUR	250 000 EUR und mehr	
				absolut	Anteil an insgesamt in %
Unternehmen/Einrichtungen	Anzahl	39 460	29 315	10 145	25,7
davon:					
Einzelunternehmen	Anzahl	27 880	24 683	3 197	11,5
Personengesellschaften	Anzahl	4 587	2 334	2 253	49,1
Kapitalgesellschaften	Anzahl	6 895	2 233	4 662	67,6
Sonstige Rechtsformen	Anzahl	99	66	33	33,3
Umsatz oder Einnahmen aus selbstständiger Tätigkeit und sonstige betriebliche Erträge	1 000 EUR	21 016 738	2 535 300	18 481 438	87,9
davon:					
Umsatz oder Einnahmen aus selbstständiger Tätigkeit	1 000 EUR	.	.	18 020 793	
dar.: durch Auftraggeber mit Sitz im Ausland	1 000 EUR	.	.	1 511 869	
sonstige betriebliche Erträge	1 000 EUR	.	.	460 645	
Umsatz oder Einnahmen aus selbstständiger Tätigkeit und sonstige betriebliche Erträge je Unternehmen	1 000 EUR	533	86	1 822	
Tätige Personen insgesamt am 30. September und zwar:	Anzahl	219 207	54 417	164 790	75,2
in Teilzeit	Anzahl	.	.	23 323	
weiblich	Anzahl	.	.	48 651	
Lohn- und Gehaltsempfänger	Anzahl	181 665	25 408	156 257	86,0
dar.: Auszubildende	Anzahl	.	.	4 054	
Tätige Personen insgesamt am 30. September je Unternehmen	Anzahl	6	2	16	
Aufwendungen	1 000 EUR	16 558 246	1 210 995	15 347 251	92,7
davon:					
Personalaufwand	1 000 EUR	7 993 384	505 074	7 488 310	93,7
davon:					
Bruttolöhne und -gehälter	1 000 EUR	6 623 016	420 781	6 202 235	93,6
Sozialaufwendungen des Arbeitgebers	1 000 EUR	1 370 367	84 293	1 286 074	93,8
davon:					
gesetzliche Sozialaufwendungen	1 000 EUR	.	.	1 106 645	
übrige Sozialaufwendungen	1 000 EUR	.	.	179 430	
Sachaufwand ¹⁾	1 000 EUR	8 564 863	705 923	7 858 940	91,8
davon für:					
bezogene Waren und Dienstleistungen zum Wiederverkauf in unverändertem Zustand	1 000 EUR	.	.	3 469 524	
bezogene Dienstleistungen (nicht zum Wiederverkauf) und sonstige betriebliche Aufwendungen	1 000 EUR	.	.	4 389 284	
dar.: Mieten, Pachten und Leasing	1 000 EUR	822 135	142 140	679 995	82,7

**Ingenieurbüros für
bautechnische Gesamtplanung und für technische Fachplanung (WZ 74.20.4, 74.20.5)**

Merkmale	Maßeinheit	Unternehmen/Einrichtungen			
		insgesamt	davon mit Umsatz von		
			weniger als 250 000 EUR	250 000 EUR und mehr	
				absolut	Anteil an insgesamt in %
Bestände insgesamt					
am Anfang des Berichtsjahres	1 000 EUR	4 559 070	147 271	4 411 799	96,8
am Ende des Berichtsjahres	1 000 EUR	4 731 027	165 293	4 565 734	96,5
Investitionen ¹⁾	1 000 EUR	886 919	139 580	747 339	84,3
davon:					
erworbene Sachanlagen für betriebliche Zwecke	1 000 EUR	.	.	691 221	
davon:					
Ausrüstungen	1 000 EUR	.	.	376 817	
Bauten	1 000 EUR	.	.	277 427	
Grundstücke	1 000 EUR	.	.	36 975	
erworbene immaterielle Vermögensgegenstände	1 000 EUR	.	.	55 598	
dar.: erworbene Software	1 000 EUR	.	.	46 035	
Betriebliche Steuern und sonstige öffentliche Abgaben	1 000 EUR	188 196	37 755	150 441	79,9
Subventionen	1 000 EUR	72 302	50 004	22 298	30,8

. Keine Angaben, da das Merkmal bei dieser Unternehmensgruppe nicht erfragt wurde. - ¹⁾ Eine Aufrechnung der Davon-Positionen zu insgesamt ist nicht möglich, da nicht alle Auskunftspflichtigen die Aufgliederungen vornahmen.

Büros spezieller Fachrichtungen wie Büros für Industrie-Design, baufachlicher Sachverständiger, technisch-wirtschaftliche Beratung und Vermessungsbüros (WZ 74.20.6, 74.20.7, 74.20.8, 74.20.9)

Merkmale	Maßeinheit	Unternehmen/Einrichtungen			
		insgesamt	davon mit Umsatz von		
			weniger als 250 000 EUR	250 000 EUR und mehr	
				absolut	Anteil an insgesamt in %
Unternehmen/Einrichtungen	Anzahl	10 670	7 983	2 687	25,2
davon:					
Einzelunternehmen	Anzahl	8 091	6 682	1 409	17,4
Personengesellschaften	Anzahl	973	457	516	53,0
Kapitalgesellschaften	Anzahl	1 600	845	755	47,2
Sonstige Rechtsformen	Anzahl	7	-	7	100,0
Umsatz oder Einnahmen aus selbstständiger Tätigkeit und sonstige betriebliche Erträge	1 000 EUR	4 059 272	689 391	3 369 881	83,0
davon:					
Umsatz oder Einnahmen aus selbstständiger Tätigkeit	1 000 EUR	.	.	3 327 391	
dar.: durch Auftraggeber mit Sitz im Ausland	1 000 EUR	.	.	202 482	
sonstige betriebliche Erträge	1 000 EUR	.	.	42 491	
Umsatz oder Einnahmen aus selbstständiger Tätigkeit und sonstige betriebliche Erträge je Unternehmen	1 000 EUR	380	86	1 254	
Tätige Personen insgesamt am 30. September und zwar:	Anzahl	46 329	13 622	32 707	70,6
in Teilzeit	Anzahl	.	.	5 877	
weiblich	Anzahl	.	.	10 507	
Lohn- und Gehaltsempfänger	Anzahl	35 611	5 561	30 050	84,4
dar.: Auszubildende	Anzahl	.	.	1 346	
Tätige Personen insgesamt am 30. September je Unternehmen	Anzahl	4	2	12	
Aufwendungen	1 000 EUR	3 121 306	325 777	2 795 529	89,6
davon:					
Personalaufwand	1 000 EUR	1 479 960	120 298	1 359 662	91,9
davon:					
Bruttolöhne und -gehälter	1 000 EUR	1 221 358	99 592	1 121 766	91,8
Sozialaufwendungen des Arbeitgebers	1 000 EUR	258 602	20 705	237 897	92,0
davon:					
gesetzliche Sozialaufwendungen	1 000 EUR	.	.	198 381	
übrige Sozialaufwendungen	1 000 EUR	.	.	39 516	
Sachaufwand	1 000 EUR	1 641 346	205 480	1 435 866	87,5
davon für:					
bezogene Waren und Dienstleistungen zum Wiederverkauf in unverändertem Zustand	1 000 EUR	.	.	855 009	
bezogene Dienstleistungen (nicht zum Wiederverkauf) und sonstige betriebliche Aufwendungen	1 000 EUR	.	.	580 860	
dar.: Mieten, Pachten und Leasing	1 000 EUR	139 478	38 099	101 379	72,7

Büros spezieller Fachrichtungen wie Büros für Industrie-Design, baufachlicher Sachverständiger, technisch-wirtschaftliche Beratung und Vermessungsbüros (WZ 74.20.6, 74.20.7, 74.20.8, 74.20.9)

Merkmale	Maßeinheit	Unternehmen/Einrichtungen			
		insgesamt	davon mit Umsatz von		
			weniger als 250 000 EUR	250 000 EUR und mehr	
				absolut	Anteil an insgesamt in %
Bestände insgesamt					
am Anfang des Berichtsjahres	1 000 EUR	190 664	17 470	173 194	90,8
am Ende des Berichtsjahres	1 000 EUR	186 484	22 598	163 886	87,9
Investitionen	1 000 EUR	145 111	37 763	107 348	74,0
davon:					
erworbene Sachanlagen für betriebliche Zwecke	1 000 EUR	.	.	97 856	
davon:					
Ausrüstungen	1 000 EUR	.	.	69 013	
Bauten	1 000 EUR	.	.	25 525	
Grundstücke	1 000 EUR	.	.	3 317	
erworbene immaterielle Vermögensgegenstände	1 000 EUR	.	.	9 493	
dar.: erworbene Software	1 000 EUR	.	.	7 726	
Betriebliche Steuern und sonstige öffentliche Abgaben	1 000 EUR	36 408	8 486	27 922	76,7
Subventionen	1 000 EUR	12 444	1 344	11 100	89,2

. Keine Angaben, da das Merkmal bei dieser Unternehmensgruppe nicht erfragt wurde.
- Nichts vorhanden.