

# STRUKTURERHEBUNG IM DIENSTLEISTUNGSBEREICH 2002

## ARCHITEKTUR- UND INGENIEURBÜROS

AUSGEWÄHLTE ERGEBNISSE FÜR

- ARCHITEKTURBÜROS
- INGENIEURBÜROS
- BÜROS SPEZIELLER FACHRICHTUNGEN



STATISTISCHES BUNDESAMT

# Strukturerhebung im Dienstleistungsbereich 2002

## Architektur- und Ingenieurbüros

### Ausgewählte Ergebnisse für

- Architekturbüros
- Ingenieurbüros
- Büros spezieller Fachrichtungen

#### Fachliche Informationen zu dieser Veröffentlichung:

Gruppe VII C  
Zweigstelle Bonn  
Karl-Heinz Pesch  
Tel.: + 49 (0) 18 88 / 644 85 63  
Fax: + 49 (0) 18 88 / 644 89 61  
[dienstleistungen@destatis.de](mailto:dienstleistungen@destatis.de)

Erscheinungsfolge: jährlich

Erschienen am 15.02.2005

Artikelnummer: 5474105027004

#### Allgemeine Informationen zum Datenangebot:

Informationsservice:

Tel.: + 49 (0) 611 / 75 2405  
Fax: + 49 (0) 611 / 75 3330  
[info@destatis.de](mailto:info@destatis.de)  
[www.destatis.de](http://www.destatis.de)

Veröffentlichungskalender der Pressestelle:

[www.destatis.de/presse/deutsch/cal.htm](http://www.destatis.de/presse/deutsch/cal.htm)

© Statistisches Bundesamt, Wiesbaden 2005

Für nichtgewerbliche Zwecke sind Vervielfältigung und unentgeltliche Verbreitung, auch auszugsweise, mit Quellenangabe gestattet. Die Verbreitung, auch auszugsweise, über elektronische Systeme/Datenträger bedarf der vorherigen Zustimmung. Alle übrigen Rechte vorbehalten.

# Inhalt

## Textteil

### Vorbemerkungen

	<b>Seite</b>
Methodik der Erhebung	4
Spektrum der dargestellten Wirtschaftsbereiche	4

### Ergebnisse für das Jahr 2002

Anzahl der Unternehmen und Einrichtungen	5
Tätige Personen (Stichtag: 30. September)	5
Umsatz	6
Aufwendungen	6

## Tabellenteil

Architektur- und Ingenieurbüros insgesamt	7
Architekturbüros (WZ 74.20.1, 74.20.2, 74.20.3)	9
Ingenieurbüros (WZ 74.20.4, 74.20.5)	11
Büros spezieller Fachrichtungen (WZ 74.20.6, 74.20.7, 74.20.8, 74.20.9)	13

## Vorbemerkungen

### Methodik der Erhebung

Die rechtliche Grundlage für die Durchführung der Strukturerhebung im Dienstleistungsbereich (Dienstleistungsstatistik) ist das Gesetz zur Einführung einer Dienstleistungsstatistik und zur Änderung statistischer Rechtsvorschriften (Dienstleistungsstatistikgesetz vom 19. Dezember 2000) in Verbindung mit dem Bundesstatistikgesetz. Das Dienstleistungsstatistikgesetz schreibt vor, dass beginnend mit dem Berichtsjahr 2000 zur Darstellung der Entwicklung im Dienstleistungsbereich und zur Erfüllung der Anforderungen der Europäischen Strukturverordnung jährlich dezentrale Erhebungen als Stichprobe bei höchstens 15 Prozent aller Erhebungseinheiten durchgeführt werden. Zur Entlastung der Auskunftspflichtigen, werden Unternehmen und Einrichtungen mit einem Jahresumsatz von weniger als 250 000 Euro (kleine Unternehmen) nur mit einem verkürzten Merkmalskatalog befragt.

Erhebungseinheiten dieser Statistik sind Unternehmen und Einrichtungen zur Ausübung einer freiberuflichen Tätigkeit, die den Schwerpunkt ihrer wirtschaftlichen Tätigkeit haben im

- Wirtschaftsabschnitt I  
Verkehr und Nachrichtenübermittlung
- Wirtschaftsabschnitt K  
Grundstücks- und Wohnungswesen, Vermietung beweglicher Sachen,  
Erbringung von Dienstleistungen überwiegend für Unternehmen.

Nach mathematisch-statistischen Methoden werden aus der Gesamtheit aller am Markt tätigen Unternehmen und Einrichtungen die auskunftspflichtigen Erhebungseinheiten nach einem Auswahlplan mittels einer geschichteten Zufallsstichprobe gezogen. Im Ergebnis der Erhebung werden aus den von den befragten Einheiten ermittelten Angaben durch Hochrechnung die vorliegenden Totalwerte errechnet. Mit dieser Statistik werden u.a. die Strukturdaten der im Folgenden dargestellten heterogenen Wirtschaftsbereiche in einem konsistenten Gesamtkonzept erhoben.

### Spektrum der dargestellten Wirtschaftsbereiche

In dieser Information sind ausgewählte Ergebnisse aus der Strukturerhebung im Dienstleistungsbereich für das Jahr 2002 dargestellt. Sie beziehen sich auf Unternehmen und Einrichtungen, deren wirtschaftlicher Schwerpunkt nach der Wirtschaftszweigklassifikation als Architektur- und Ingenieurbüros (WZ 74.2) zusammengefasst bezeichnet wird. Zu diesen ausgewählten wirtschaftlichen Tätigkeiten zählen:

- Architekturbüros
  - Architekturbüros für Hochbau und für Innenarchitektur (WZ 74.20.1)
  - Architekturbüros für Orts-, Regional- und Landesplanung (WZ 74.20.2)
  - Architekturbüros für Garten- und Landschaftsgestaltung (WZ 74.20.3)
- Ingenieurbüros
  - Ingenieurbüros für bautechnische Gesamtplanung (WZ 74.20.4)
  - Ingenieurbüros für technische Fachplanung (WZ 74.20.5)
- Büros spezieller Fachrichtungen
  - Büros für Industriedesign (WZ 74.20.6)
  - Büros baufachlicher Gutachter (WZ 74.20.7)
  - Büros für technisch-wirtschaftliche Beratung (WZ 74.20.8)
  - Vermessungsbüros (WZ 74.20.9)

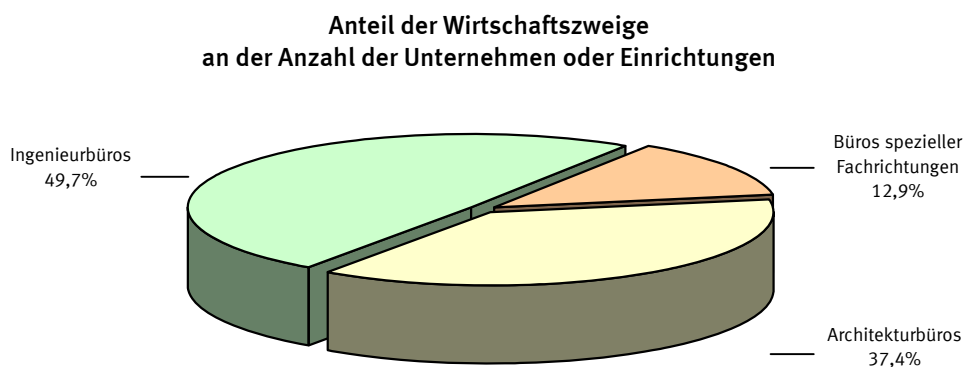
Die dargestellten wirtschaftlichen Tätigkeiten werden vorrangig von Freiberuflern und ihren Angestellten realisiert. In den vergangenen Jahren ist die Zahl der selbstständigen Freiberufler in Deutschland stetig angewachsen. Dieses Wachstum lässt erkennen, welche bedeutende Rolle die Freien Berufe im Wandel der Wirtschaft von der Industrie- zur Dienstleistungs- und Informationsgesellschaft spielen.

So heterogen wie die genannten wirtschaftlichen Tätigkeiten, so unterschiedlich sind die aus der Strukturerhebung im Dienstleistungsbereich ermittelten Ergebnisse für die im Folgenden dargestellten einzelnen Wirtschaftszweige.

## Ergebnisse für das Jahr 2002

### Anzahl der Unternehmen und Einrichtungen

In den Wirtschaftszweigen mit Schwerpunkt der wirtschaftlichen Tätigkeit im Bereich der Architektur- und Ingenieurbüros waren im Jahr 2002 rund 87 000 Unternehmen bzw. Einrichtungen tätig, darunter 76% mit einem Jahresumsatz von weniger als 250 000 Euro. Dominiert wurde dieser Wirtschaftsbereich vorrangig durch Einzelunternehmen. Ihr Anteil betrug 73% an den in diesem Wirtschaftsbereich tätigen Unternehmen/Einrichtungen. Bei den kleinen Unternehmen/Einrichtungen mit einem Jahresumsatz von weniger als 250 000 Euro betrug der Anteil der Einzelunternehmen rund 84% und war damit in den betrachteten Bereichen Architekturbüros, Ingenieurbüros und Büros spezieller Fachrichtungen nahezu identisch.

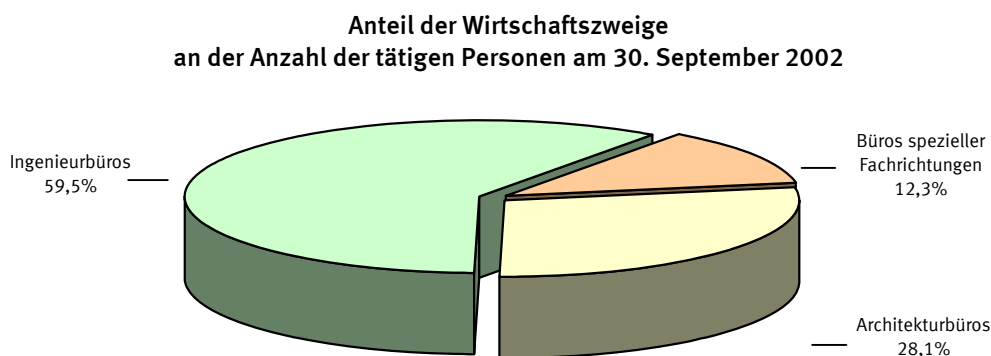


### Tätige Personen (Stichtag: 30. September)

Insgesamt fanden in den Architekturbüros, Ingenieurbüros und Büros spezieller Fachrichtungen 422 600 Personen einen Arbeitsplatz. Damit waren durchschnittlich 5 tätige Personen je Unternehmen/Einrichtung beschäftigt. Wie nicht anders zu erwarten, betrug der Anteil der Lohn- und Gehaltsempfänger an den tätigen Personen in diesen durch Freiberufler charakterisierten Wirtschaftszweigen insgesamt nur 79% und in den kleinen Unternehmen/Einrichtungen nur 46%.

In den Unternehmen/Einrichtungen mit einem Jahresumsatz von 250 000 Euro und mehr (große Unternehmen/Einrichtungen) waren nur ein Drittel der Beschäftigten Frauen. Ihr Anteil an den Beschäftigten insgesamt schwankte zwischen 31% in den Ingenieurbüros und 43% in den Architekturbüros. Rund 17% der Lohn- und Gehaltsempfänger arbeiteten in Teilzeit.

In den großen Unternehmen/Einrichtungen der Architektur- und Ingenieurbüros insgesamt hatten 9 150 Auszubildende eine Lehrstelle.

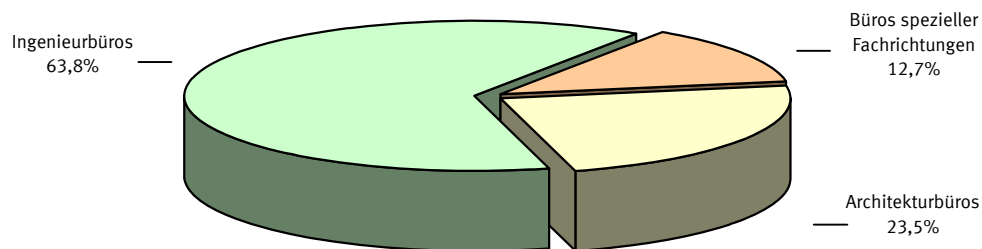


## Ergebnisse für das Jahr 2002

### Umsatz

Im Jahr 2002 wurde von den Architektur- und Ingenieurbüros insgesamt ein Umsatz von 35,3 Mrd. Euro erwirtschaftet. 24% der Unternehmen/Einrichtungen, die als große Unternehmen/Einrichtungen mit einem Jahresumsatz von 250 000 Euro und mehr definiert sind, haben 84% bzw. 29,5 Mrd. Euro realisiert. Rund 5,6% dieses Umsatzes entstand durch Aufträge aus dem Ausland. Während die großen Unternehmen/Einrichtungen damit einen durchschnittlichen Jahresumsatz von 1,4 Mill. Euro erwirtschafteten, betrug er bei den kleinen Unternehmen nur knapp 88 000 Euro je Unternehmen.

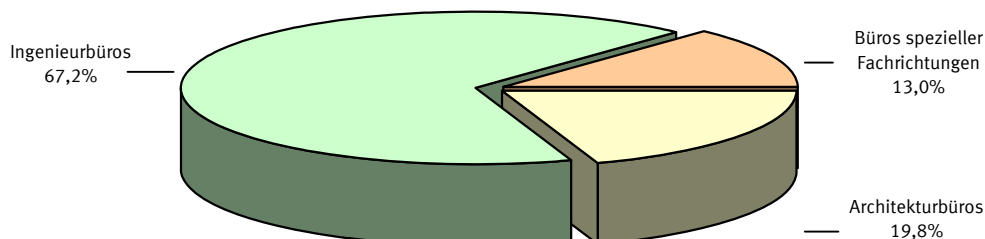
**Anteil der Wirtschaftszweige  
am Umsatz oder den Einnahmen aus selbstständiger Tätigkeit**



### Aufwendungen

Die Architektur- und Ingenieurbüros hatten Aufwendungen in Höhe von 26,9 Mrd. Euro. Gemessen am Umsatz betrug der Anteil der Aufwendungen 76%. Die Aufwendungen verteilten sich zu 49% auf Personal- und zu 51% auf Sachaufwendungen. 89% der Aufwendungen wurde von den großen Unternehmen/Einrichtungen realisiert. 10,9 Mrd. Euro bzw. 83% der Personalaufwendungen wurden für Löhne und Gehälter aufgewendet; damit betrug der Anteil der Sozialaufwendungen des Arbeitgebers in diesem Wirtschaftsbereich 17%.

**Anteil der Wirtschaftszweige  
an den Aufwendungen insgesamt**



Im Jahr 2002 wurden von den untersuchten Wirtschaftszweigen insgesamt 1 307 400 Euro investiert. In Relation zum Umsatz waren das 3,7%.

## Architektur- und Ingenieurbüros insgesamt (WZ 74.2)

Merkmale	Maßeinheit	Unternehmen/Einrichtungen			
		insgesamt	davon mit Umsatz von		
			weniger als 250 000 EUR	250 000 EUR und mehr	
				absolut	Anteil an insgesamt in %
Unternehmen/Einrichtungen	Anzahl	87 014	66 438	20 576	23,6
davon:					
Einzelunternehmen	Anzahl	63 609	55 680	7 929	12,5
Personengesellschaften	Anzahl	11 536	6 482	5 054	43,8
Kapitalgesellschaften	Anzahl	11 738	4 178	7 560	64,4
Sonstige Rechtsformen	Anzahl	130	98	32	24,6
Umsatz oder Einnahmen aus selbstständiger Tätigkeit und sonstige betriebliche Erträge	1 000 EUR	35 329 978	5 823 449	29 506 529	83,5
davon:					
Umsatz oder Einnahmen aus selbstständiger Tätigkeit	1 000 EUR	/	/	28 928 399	
dar.: durch Auftraggeber mit Sitz im Ausland	1 000 EUR	/	/	1 663 244	
sonstige betriebliche Erträge	1 000 EUR	/	/	578 130	
Umsatz oder Einnahmen aus selbstständiger Tätigkeit und sonstige betriebliche Erträge je Unternehmen	1 000 EUR	406	88	1 434	
Tätige Personen insgesamt am 30. September und zwar:	Anzahl	422 631	127 624	295 007	69,8
in Teilzeit	Anzahl	/	/	45 475	
weiblich	Anzahl	/	/	99 568	
Lohn- und Gehaltsempfänger	Anzahl	332 795	58 419	274 376	82,4
dar.: Auszubildende	Anzahl	/	/	9 157	
Tätige Personen insgesamt am 30. September je Unternehmen	Anzahl	5	2	14	
Aufwendungen	1 000 EUR	26 937 327	2 902 566	24 034 761	89,2
davon:					
Personalaufwand	1 000 EUR	13 167 133	1 272 349	11 894 784	90,3
davon:					
Bruttolöhne und -gehälter	1 000 EUR	10 946 389	1 047 131	9 899 257	90,4
Sozialaufwendungen des Arbeitgebers	1 000 EUR	2 220 744	225 218	1 995 526	89,9
davon:					
gesetzliche Sozialaufwendungen	1 000 EUR	/	/	1 725 714	
übrige Sozialaufwendungen	1 000 EUR	/	/	269 813	
Sachaufwand	1 000 EUR	13 770 194	1 630 217	12 139 977	88,2
davon für:					
bezogene Waren und Dienstleistungen zum Wiederverkauf in unverändertem Zustand	1 000 EUR	/	/	4 646 518	
Roh-, Hilfs- und Betriebsstoffe	1 000 EUR	/	/	/	
bezogene Dienstleistungen (nicht zum Wiederverkauf) und sonstige betriebliche Aufwendungen	1 000 EUR	/	/	7 493 459	
dar.: Mieten, Pachten und Leasing	1 000 EUR	1 507 256	348 411	1 158 845	76,9

/ Keine Angaben, da das Merkmal bei dieser Unternehmensgruppe nicht erfragt wurde.

**Architektur- und Ingenieurbüros insgesamt (WZ 74.2)**

Merkmale	Maßeinheit	Unternehmen/Einrichtungen			
		insgesamt	davon mit Umsatz von		
			weniger als 250 000 EUR	250 000 EUR und mehr	
				absolut	Anteil an insgesamt in %
Bestände insgesamt					
am Anfang des Berichtsjahres	1 000 EUR	9 936 119	490 242	9 445 877	95,1
am Ende des Berichtsjahres	1 000 EUR	10 421 654	504 308	9 917 346	95,2
Investitionen <sup>1)</sup>	1 000 EUR	1 307 396	378 563	928 833	71,0
davon:					
erworbene Sachanlagen für betriebliche Zwecke	1 000 EUR	/	/	728 312	
davon:					
Ausrüstungen	1 000 EUR	/	/	611 979	
Bauten	1 000 EUR	/	/	80 705	
Grundstücke	1 000 EUR	/	/	35 628	
selbsterstellte Sachanlagen für betriebliche Zwecke	1 000 EUR	/	/	/	
erworbene immaterielle Vermögensgegenstände	1 000 EUR	/	/	123 303	
dar.: erworbene Software	1 000 EUR	/	/	89 032	
Betriebliche Steuern und sonstige öffentliche Abgaben	1 000 EUR	420 954	131 989	288 965	68,6
Subventionen	1 000 EUR	58 375	15 357	43 018	73,7

Merkmale	Maßeinheit	Unternehmen/Einrichtungen mit ... bis ... tätigen Personen			
		bis 9	10 - 19	20 - 99	100 und mehr
		Unternehmen/Einrichtungen	Anzahl	79 053	4 944
Umsatz oder Einnahmen aus selbstständiger Tätigkeit und sonstige betriebliche Erträge	1 000 EUR	13 072 018	4 958 269	8 918 330	8 381 361
Tätige Personen insgesamt am 30. September	Anzahl	191 926	64 693	99 919	66 092
dar.:					
Lohn- und Gehaltsempfänger	Anzahl	110 471	59 289	97 054	65 981
Aufwendungen	1 000 EUR	7 693 082	3 844 884	7 781 099	7 618 261
davon:					
Personalaufwand	1 000 EUR	3 169 437	2 156 288	4 322 554	3 518 855
Sachaufwand	1 000 EUR	4 523 645	1 688 596	3 458 545	4 099 407
Investitionen	1 000 EUR	511 565	149 236	440 063	206 532
Betriebliche Steuern und sonstige öffentliche Abgaben	1 000 EUR	227 237	45 786	80 044	67 887

/ Keine Angaben, da das Merkmal bei dieser Unternehmensgruppe nicht erfragt wurde. - <sup>1)</sup> Eine Aufrechnung der Davon-Positionen zu den Investitionen insgesamt ist nicht möglich, da nicht alle Auskunftspflichtigen die Aufgliederung der Investitionen vornahmen.



**Architekturbüros für Hochbau, Innenarchitektur, Orts-, Regional- und Landesplanung,  
Garten- und Landschaftsgestaltung (WZ 74.20.1, 74.20.2, 74.20.3)**

Merkmale	Maßeinheit	Unternehmen/Einrichtungen			
		insgesamt	davon mit Umsatz von		
			weniger als 250 000 EUR	250 000 EUR und mehr	
				absolut	Anteil an insgesamt in %
Unternehmen/Einrichtungen	Anzahl	32 540	26 244	6 296	19,3
davon:					
Einzelunternehmen	Anzahl	25 128	22 027	3 101	12,3
Personengesellschaften	Anzahl	5 578	3 316	2 262	40,6
Kapitalgesellschaften	Anzahl	1 821	891	930	51,1
Sonstige Rechtsformen	Anzahl	13	11	2	15,4
Umsatz oder Einnahmen aus selbstständiger Tätigkeit und sonstige betriebliche Erträge	1 000 EUR	8 309 291	2 255 974	6 053 316	72,8
davon:					
Umsatz oder Einnahmen aus selbstständiger Tätigkeit	1 000 EUR	/	/	5 991 511	
dar.: durch Auftraggeber mit Sitz im Ausland	1 000 EUR	/	/	229 699	
sonstige betriebliche Erträge	1 000 EUR	/	/	61 805	
Umsatz oder Einnahmen aus selbstständiger Tätigkeit und sonstige betriebliche Erträge je Unternehmen	1 000 EUR	255	86	961	
Tätige Personen insgesamt am 30. September und zwar:	Anzahl	118 843	53 473	65 371	55,0
in Teilzeit	Anzahl	/	/	12 466	
weiblich	Anzahl	/	/	27 869	
Lohn- und Gehaltsempfänger	Anzahl	80 423	24 139	56 284	70,0
dar.: Auszubildende	Anzahl	/	/	2 321	
Tätige Personen insgesamt am 30. September je Unternehmen	Anzahl	4	2	10	
Aufwendungen	1 000 EUR	5 346 283	1 128 486	4 217 797	78,9
davon:					
Personalaufwand	1 000 EUR	2 580 522	503 207	2 077 315	80,5
davon:					
Bruttolöhne und -gehälter	1 000 EUR	2 129 865	408 960	1 720 905	80,8
Sozialaufwendungen des Arbeitgebers	1 000 EUR	450 656	94 246	356 410	79,1
davon:					
gesetzliche Sozialaufwendungen	1 000 EUR	/	/	331 443	
übrige Sozialaufwendungen	1 000 EUR	/	/	24 969	
Sachaufwand	1 000 EUR	2 765 762	625 280	2 140 482	77,4
davon für:					
bezogene Waren und Dienstleistungen zum Wiederverkauf in unverändertem Zustand	1 000 EUR	/	/	692 683	
Roh-, Hilfs- und Betriebsstoffe	1 000 EUR	/	/	/	
bezogene Dienstleistungen (nicht zum Wiederverkauf) und sonstige betriebliche Aufwendungen	1 000 EUR	/	/	1 447 799	
dar.: Mieten, Pachten und Leasing	1 000 EUR	390 807	152 383	238 424	61,0

/ Keine Angaben, da das Merkmal bei dieser Unternehmensgruppe nicht erfragt wurde.

**Architekturbüros für Hochbau, Innenarchitektur, Orts-, Regional- und Landesplanung,  
Garten- und Landschaftsgestaltung (WZ 74.20.1, 74.20.2, 74.20.3)**

Merkmale	Maßeinheit	Unternehmen/Einrichtungen			
		insgesamt	davon mit Umsatz von		
			weniger als 250 000 EUR	250 000 EUR und mehr	
				absolut	Anteil an insgesamt in %
Bestände insgesamt					
am Anfang des Berichtsjahres	1 000 EUR	2 103 150	184 447	1 918 703	91,2
am Ende des Berichtsjahres	1 000 EUR	1 972 963	169 483	1 803 480	91,4
Investitionen <sup>1)</sup>	1 000 EUR	274 278	96 025	178 253	65,0
davon:					
erworbene Sachanlagen für betriebliche Zwecke	1 000 EUR	/	/	162 803	
davon:					
Ausrüstungen	1 000 EUR	/	/	117 021	
Bauten	1 000 EUR	/	/	32 886	
Grundstücke	1 000 EUR	/	/	12 896	
selbsterstellte Sachanlagen für betriebliche Zwecke	1 000 EUR	/	/	/	
erworbene immaterielle Vermögensgegenstände	1 000 EUR	/	/	15 450	
dar.: erworbene Software	1 000 EUR	/	/	12 735	
Betriebliche Steuern und sonstige öffentliche Abgaben	1 000 EUR	76 136	33 583	42 553	55,9
Subventionen	1 000 EUR	5 484	2 178	3 306	60,3

/ Keine Angaben, da das Merkmal bei dieser Unternehmensgruppe nicht erfragt wurde. - <sup>1)</sup> Eine Aufrechnung der Davon-Positionen zu den Investitionen insgesamt ist nicht möglich, da nicht alle Auskunftspflichtigen die Aufgliederung der Investitionen vornahmen.

**Ingenieurbüros für  
bautechnische Gesamtplanung und für technische Fachplanung (WZ 74.20.4, 74.20.5)**

Merkmale	Maßeinheit	Unternehmen/Einrichtungen			
		insgesamt	davon mit Umsatz von		
			weniger als 250 000 EUR	250 000 EUR und mehr	
				absolut	Anteil an insgesamt in %
Unternehmen/Einrichtungen	Anzahl	43 205	31 732	11 473	26,6
davon:					
Einzelunternehmen	Anzahl	30 031	26 511	3 520	11,7
Personengesellschaften	Anzahl	4 849	2 606	2 243	46,3
Kapitalgesellschaften	Anzahl	8 285	2 594	5 691	68,7
Sonstige Rechtsformen	Anzahl	37	18	19	51,4
Umsatz oder Einnahmen aus selbstständiger Tätigkeit und sonstige betriebliche Erträge	1 000 EUR	22 536 859	2 810 889	19 725 969	87,5
davon:					
Umsatz oder Einnahmen aus selbstständiger Tätigkeit	1 000 EUR	/	/	19 259 618	
dar.: durch Auftraggeber mit Sitz im Ausland	1 000 EUR	/	/	1 288 752	
sonstige betriebliche Erträge	1 000 EUR	/	/	466 352	
Umsatz oder Einnahmen aus selbstständiger Tätigkeit und sonstige betriebliche Erträge je Unternehmen	1 000 EUR	522	89	1 719	
Tätige Personen insgesamt am 30. September und zwar:	Anzahl	251 610	58 107	193 503	76,9
in Teilzeit	Anzahl	/	/	26 495	
weiblich	Anzahl	/	/	60 054	
Lohn- und Gehaltsempfänger	Anzahl	211 313	26 935	184 378	87,3
dar.: Auszubildende	Anzahl	/	/	5 445	
Tätige Personen insgesamt am 30. September je Unternehmen	Anzahl	6	2	17	
Aufwendungen	1 000 EUR	18 089 264	1 390 786	16 698 478	92,3
davon:					
Personalaufwand	1 000 EUR	8 986 929	605 252	8 381 677	93,3
davon:					
Bruttolöhne und -gehälter	1 000 EUR	7 492 817	503 639	6 989 178	93,3
Sozialaufwendungen des Arbeitgebers	1 000 EUR	1 494 112	101 613	1 392 499	93,2
davon:					
gesetzliche Sozialaufwendungen	1 000 EUR	/	/	1 189 178	
übrige Sozialaufwendungen	1 000 EUR	/	/	203 320	
Sachaufwand	1 000 EUR	9 102 335	785 534	8 316 801	91,4
davon für:					
bezogene Waren und Dienstleistungen zum Wiederverkauf in unverändertem Zustand	1 000 EUR	/	/	3 038 051	
Roh-, Hilfs- und Betriebsstoffe	1 000 EUR	/	/	/	
bezogene Dienstleistungen (nicht zum Wiederverkauf) und sonstige betriebliche Aufwendungen	1 000 EUR	/	/	5 278 750	
dar.: Mieten, Pachten und Leasing	1 000 EUR	960 241	157 158	803 083	83,6

/ Keine Angaben, da das Merkmal bei dieser Unternehmensgruppe nicht erfragt wurde.

**Ingenieurbüros für  
bautechnische Gesamtplanung und für technische Fachplanung (WZ 74.20.4, 74.20.5)**

Merkmale	Maßeinheit	Unternehmen/Einrichtungen			
		insgesamt	davon mit Umsatz von		
			weniger als 250 000 EUR	250 000 EUR und mehr	
				absolut	Anteil an insgesamt in %
Bestände insgesamt					
am Anfang des Berichtsjahres	1 000 EUR	7 544 858	289 067	7 255 791	96,2
am Ende des Berichtsjahres	1 000 EUR	8 167 105	313 643	7 853 462	96,2
Investitionen <sup>1)</sup>	1 000 EUR	889 847	252 092	637 755	71,7
davon:					
erworbene Sachanlagen für betriebliche Zwecke	1 000 EUR	/	/	468 083	
davon:					
Ausrüstungen	1 000 EUR	/	/	414 931	
Bauten	1 000 EUR	/	/	34 508	
Grundstücke	1 000 EUR	/	/	18 645	
selbsterstellte Sachanlagen für betriebliche Zwecke	1 000 EUR	/	/	/	
erworbene immaterielle Vermögensgegenstände	1 000 EUR	/	/	92 453	
dar.: erworbene Software	1 000 EUR	/	/	68 546	
Betriebliche Steuern und sonstige öffentliche Abgaben	1 000 EUR	305 023	89 465	215 558	70,7
Subventionen	1 000 EUR	38 486	10 292	28 194	73,3

/ Keine Angaben, da das Merkmal bei dieser Unternehmensgruppe nicht erfragt wurde. - <sup>1)</sup> Eine Aufrechnung der Davon-Positionen zu den Investitionen insgesamt ist nicht möglich, da nicht alle Auskunftspflichtigen die Aufgliederung der Investitionen vornahmen.

**Büros spezieller Fachrichtungen wie Büros für Industrie-Design, baufachlicher Gutachter, technisch-wirtschaftliche Beratung und Vermessungsbüros (WZ 74.20.6, 74.20.7, 74.20.8, 74.20.9)**

Merkmale	Maßeinheit	Unternehmen/Einrichtungen			
		insgesamt	davon mit Umsatz von		
			weniger als 250 000 EUR	250 000 EUR und mehr	
				absolut	Anteil an insgesamt in %
Unternehmen/Einrichtungen	Anzahl	11 268	8 461	2 807	24,9
davon:					
Einzelunternehmen	Anzahl	8 449	7 141	1 308	15,5
Personengesellschaften	Anzahl	1 108	559	549	49,5
Kapitalgesellschaften	Anzahl	1 631	691	940	57,6
Sonstige Rechtsformen	Anzahl	79	68	11	13,9
Umsatz oder Einnahmen aus selbstständiger Tätigkeit und sonstige betriebliche Erträge	1 000 EUR	4 483 829	756 584	3 727 244	83,1
davon:					
Umsatz oder Einnahmen aus selbstständiger Tätigkeit	1 000 EUR	/	/	3 677 271	
dar.: durch Auftraggeber mit Sitz im Ausland	1 000 EUR	/	/	144 794	
sonstige betriebliche Erträge	1 000 EUR	/	/	49 974	
Umsatz oder Einnahmen aus selbstständiger Tätigkeit und sonstige betriebliche Erträge je Unternehmen	1 000 EUR	398	89	1 328	
Tätige Personen insgesamt am 30. September und zwar:	Anzahl	52 178	16 044	36 132	69,2
in Teilzeit	Anzahl	/	/	6 515	
weiblich	Anzahl	/	/	11 645	
Lohn- und Gehaltsempfänger	Anzahl	41 059	7 345	33 714	82,1
dar.: Auszubildende	Anzahl	/	/	1 391	
Tätige Personen insgesamt am 30. September je Unternehmen	Anzahl	5	2	13	
Aufwendungen	1 000 EUR	3 501 778	383 291	3 118 487	89,1
davon:					
Personalaufwand	1 000 EUR	1 599 684	163 892	1 435 792	89,8
davon:					
Bruttolöhne und -gehälter	1 000 EUR	1 323 708	134 533	1 189 175	89,8
Sozialaufwendungen des Arbeitgebers	1 000 EUR	275 977	29 360	246 617	89,4
davon:					
gesetzliche Sozialaufwendungen	1 000 EUR	/	/	205 093	
übrige Sozialaufwendungen	1 000 EUR	/	/	41 525	
Sachaufwand	1 000 EUR	1 902 097	219 404	1 682 693	88,5
davon für:					
bezogene Waren und Dienstleistungen zum Wiederverkauf in unverändertem Zustand	1 000 EUR	/	/	915 784	
Roh-, Hilfs- und Betriebsstoffe	1 000 EUR	/	/	/	
bezogene Dienstleistungen (nicht zum Wiederverkauf) und sonstige betriebliche Aufwendungen	1 000 EUR	/	/	766 911	
dar.: Mieten, Pachten und Leasing	1 000 EUR	156 208	38 870	117 338	75,1

/ Keine Angaben, da das Merkmal bei dieser Unternehmensgruppe nicht erfragt wurde.

**Büros spezieller Fachrichtungen wie Büros für Industrie-Design, baufachlicher Gutachter, technisch-wirtschaftliche Beratung und Vermessungsbüros (WZ 74.20.6, 74.20.7, 74.20.8, 74.20.9)**

Merkmale	Maßeinheit	Unternehmen/Einrichtungen			
		insgesamt	davon mit Umsatz von		
			weniger als 250 000 EUR	250 000 EUR und mehr	
				absolut	Anteil an insgesamt in %
Bestände insgesamt					
am Anfang des Berichtsjahres	1 000 EUR	288 111	16 728	271 383	94,2
am Ende des Berichtsjahres	1 000 EUR	281 586	21 182	260 404	92,5
Investitionen <sup>1)</sup>	1 000 EUR	143 270	30 445	112 824	78,7
davon:					
erworbene Sachanlagen für betriebliche Zwecke	1 000 EUR	/	/	97 425	
davon:					
Ausrüstungen	1 000 EUR	/	/	80 026	
Bauten	1 000 EUR	/	/	13 312	
Grundstücke	1 000 EUR	/	/	4 086	
selbsterstellte Sachanlagen für betriebliche Zwecke	1 000 EUR	/	/	/	
erworbene immaterielle Vermögensgegenstände	1 000 EUR	/	/	15 400	
dar.: erworbene Software	1 000 EUR	/	/	7 750	
Betriebliche Steuern und sonstige öffentliche Abgaben	1 000 EUR	39 794	8 941	30 853	77,5
Subventionen	1 000 EUR	14 405	2 888	11 517	80,0

/ Keine Angaben, da das Merkmal bei dieser Unternehmensgruppe nicht erfragt wurde. - <sup>1)</sup> Eine Aufrechnung der Davon-Positionen zu den Investitionen insgesamt ist nicht möglich, da nicht alle Auskunftspflichtigen die Aufgliederung der Investitionen vornahmen.