

Strukturerhebung im Dienstleistungsbereich

Ausgewählte Ergebnisse für:

Rechtsberatung, Wirtschafts- und Buchprüfung und Steuerberatung;
Buchführung, Unternehmens- und Public-Relations-Beratung



2006

Erscheinungsfolge: jährlich
Erschienen am 29. August 2008
Artikelnummer: 5474103067004

Fachliche Informationen zu dieser Veröffentlichung können Sie direkt beim Statistischen Bundesamt erfragen:
Gruppe VII C, Zweigstelle Bonn, Telefon: +49 (0) 18 88 / 644 8563; Fax: +49 (0) 18 88 / 644 8961 oder E-Mail:
dienstleistungen@destatis.de

© **Statistisches Bundesamt, Wiesbaden 2008**

Vervielfältigung und Verbreitung, auch auszugsweise, mit Quellenangabe gestattet.

Inhalt

	Seite
Vorbemerkungen	
Methodik der Erhebung	3
Spektrum der dargestellten Wirtschaftsbereiche	3
Kommentare und Grafiken zu den Ergebnissen	
Anzahl der Unternehmen	4
Tätige Personen (Stichtag: 30. September)	4
Umsatz	5
Aufwendungen	5
Differenzierung nach Beschäftigtengrößenklassen	6
Veränderungen gegenüber dem Vorjahr	7
Tabellenteil	
Rechtsberatung, Wirtschafts- und Buchprüfung und Steuerberatung; Buchführung, Unternehmens- und Public-Relations-Beratung insgesamt	8
Rechtsberatung (WZ 74.11)	10
Wirtschafts- und Buchprüfung und Steuerberatung; Buchführung (WZ 74.12)	12
Unternehmens- und Public-Relations-Beratung (WZ 74.14)	14

Vorbemerkungen

Methodik der Erhebung

Die rechtliche Grundlage für die Durchführung der Strukturerhebung im Dienstleistungsbereich (Dienstleistungsstatistik) ist das Dienstleistungsstatistikgesetz vom 19. Dezember 2000 in Verbindung mit dem Bundesstatistikgesetz.

Das Dienstleistungsstatistikgesetz schreibt vor, dass beginnend mit dem Berichtsjahr 2000 zur Darstellung der Entwicklung im Dienstleistungsbereich und zur Erfüllung der Anforderungen der Europäischen Strukturverordnung jährlich dezentrale Erhebungen als Stichprobe bei höchstens 15 Prozent aller Erhebungseinheiten mit Auskunftspflicht durchgeführt werden. Erhebungseinheiten dieser Statistik sind Unternehmen und Einrichtungen zur Ausübung einer freiberuflichen Tätigkeit, die den Schwerpunkt ihrer wirtschaftlichen Tätigkeit entsprechend der aktuellen Klassifikation der Wirtschaftszweige haben im

- Wirtschaftsabschnitt I
Verkehr und Nachrichtenübermittlung
- Wirtschaftsabschnitt K
Grundstücks- und Wohnungswesen,
Vermietung beweglicher Sachen,
Erbringung von wirtschaftlichen Dienstleistungen.

Zur Entlastung der auskunftspflichtigen Einheiten werden Unternehmen und Einrichtungen mit einem Jahresumsatz von weniger als 250 000 Euro (kleine Unternehmen) nur mit einem verkürzten Merkmalskatalog befragt.

Zur Festlegung der Auswahlgesamtheit aller Erhebungseinheiten dient das bei den Statistischen Ämtern des Bundes und der Länder geführte Unternehmensregister. Das Unternehmensregister enthält eindeutige Angaben zur Identifizierung der Erhebungseinheiten, zu ihrer wirtschaftszweigsystematischen Zuordnung, zur Aufnahme bzw. Einstellung ihrer wirtschaftlichen Tätigkeit sowie zu ihrer Größe.

Nach mathematisch-statistischen Methoden werden aus den Unternehmen in den erhebungsrelevanten Wirtschaftsabschnitten I und K (Auswahlgesamtheit) die auskunftspflichtigen Erhebungseinheiten nach einem Auswahlplan mittels einer geschichteten Zufallsstichprobe gezogen. Dabei werden Schichten, die nur minimal besetzt sind, als Totalschichten erfasst, d.h. jedes darin befindliche Unternehmen ist auskunftspflichtig; gleiches gilt auch für nach ihrem Umsatz sehr große Unternehmen.

Mit dieser Statistik werden die Strukturdaten der in den Wirtschaftsabschnitten I und K zusammengefassten sehr heterogenen Wirtschaftsbereiche in einem konsistenten Gesamtkonzept erhoben.

Im Ergebnis der Erhebung werden aus den von den befragten Einheiten ermittelten Angaben durch Hochrechnung die vorliegenden Totalwerte errechnet. Der Nutzer erhält vergleichbare Daten für Unternehmen und Einrichtungen mit unterschiedlichen wirtschaftlichen Tätigkeiten.

Spektrum der dargestellten Wirtschaftsbereiche

In der vorliegenden Datenzusammenstellung sind ausgewählte Ergebnisse aus der Strukturerhebung im Dienstleistungsbereich für Unternehmen und Einrichtungen eines Wirtschaftsbereichs zusammengefasst dargestellt, deren Schwerpunkt ihrer wirtschaftlichen Tätigkeit nach der Wirtschaftszweigklassifikation (WZ) bezeichnet wird als:

- Rechtsberatung (WZ 74.11),
- Wirtschafts- und Buchprüfung und Steuerberatung; Buchführung (WZ 74.12),
- Unternehmens- und Public-Relations-Beratung (WZ 74.14).

Die wirtschaftlichen Tätigkeiten der befragten Unternehmen und Einrichtungen dieses Wirtschaftsbereichs reichen im Einzelnen von

- Rechtsanwaltskanzleien mit Notariat, Rechtsanwaltskanzleien ohne Notariat, Notariate, Patentanwaltskanzleien, sonstige Rechtsberatung,
- Praxen von Wirtschafts- bzw. Buchprüfern, Wirtschaftsprüfungs- bzw. Buchprüfungsgesellschaften, Steuerberatungsgesellschaften, Praxen von Steuerberatern und Steuerbevollmächtigten, Buchführung (ohne Datenverarbeitungsdienste) bis zur
- Unternehmensberatung und Public-Relations-Beratung.

So heterogen wie die genannten wirtschaftlichen Tätigkeiten, so unterschiedlich sind die aus der Strukturerhebung im Dienstleistungsbereich ermittelten Daten für die im Folgenden dargestellten einzelnen Wirtschaftszweige.

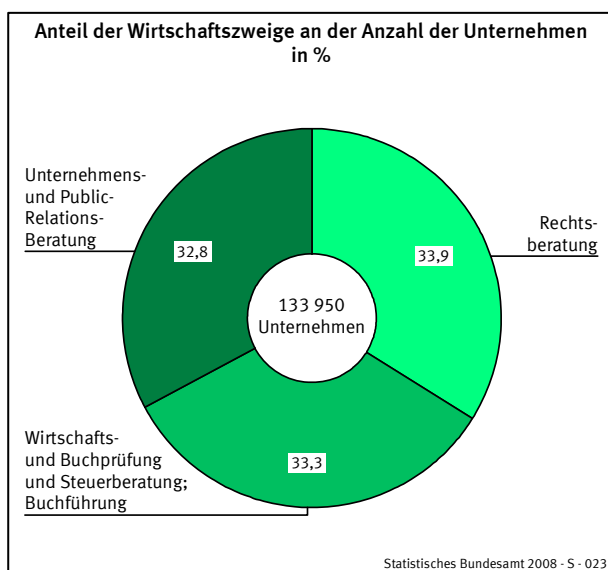
Die Ergebnisse für den betrachteten Wirtschaftsbereich resultieren aus der Befragung von rund 22 100 Unternehmen und Einrichtungen.

Kommentare und Grafiken zu den Ergebnissen

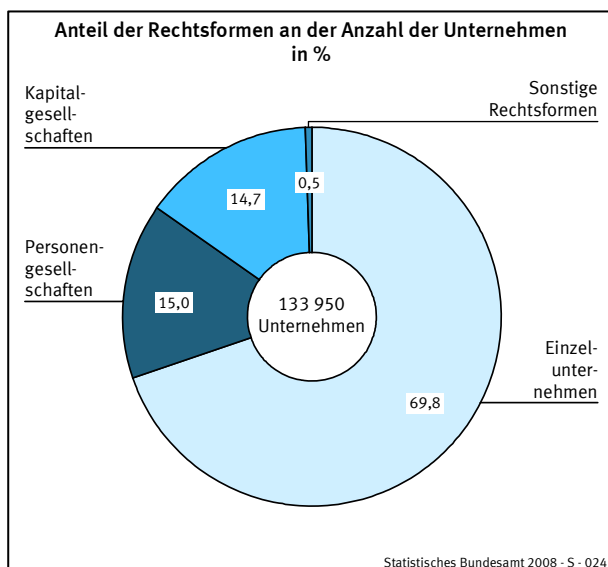
1. Anzahl der Unternehmen

In den einzelnen Wirtschaftszweigen des betrachteten Wirtschaftsbereichs waren im Berichtsjahr knapp 133 950 Unternehmen und Einrichtungen tätig, darunter 72% mit einem Jahresumsatz von weniger als 250 000 Euro.

Die Anzahl der Unternehmen und Einrichtungen verteilte sich relativ gleichmäßig auf die drei betrachteten Wirtschaftszweige.

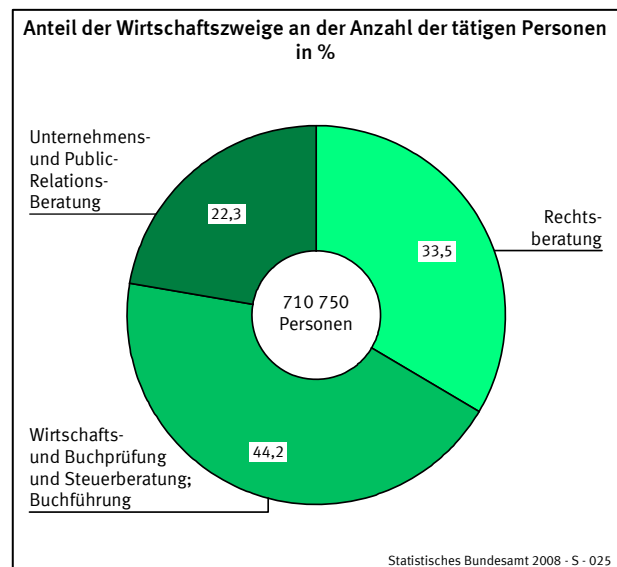


Dominiert wurde der Bereich vorrangig durch Einzelunternehmen. Knapp 70% der in diesem Wirtschaftsbereich tätigen Unternehmen wurden als Einzelunternehmen geleitet. Bei den kleinen Unternehmen mit einem Jahresumsatz von weniger als 250 000 Euro lag der Anteil der als Einzelunternehmen geführten Unternehmen bei knapp 82%.

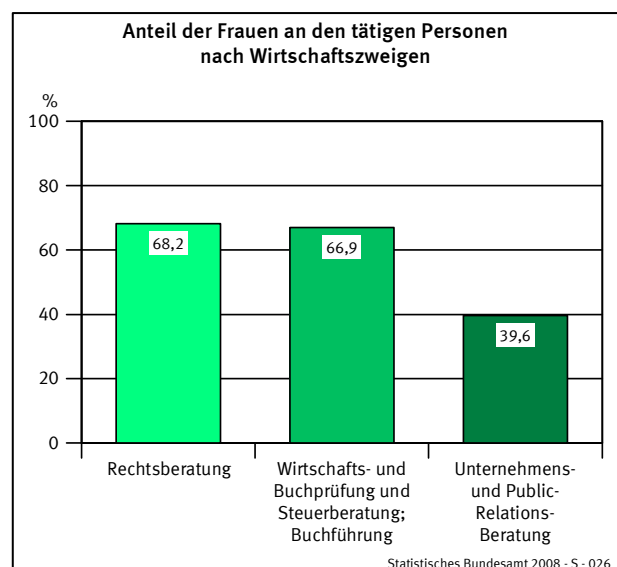


2. Tätige Personen (Stichtag: 30. September)

Im betrachteten Wirtschaftsbereich arbeiteten knapp 710 750 Personen, darunter 44% im Wirtschaftszweig 74.12. Je Unternehmen bzw. Einrichtung waren durchschnittlich fünf Personen beschäftigt. In den Einrichtungen mit wirtschaftlichem Schwerpunkt im Wirtschaftszweig 74.12 arbeiteten durchschnittlich sieben Personen je Unternehmen.

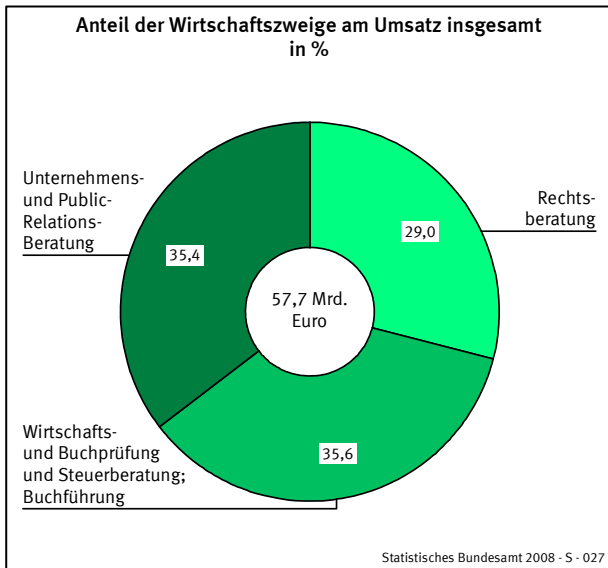


Der Anteil der Lohn- und Gehaltsempfänger an den tätigen Personen insgesamt betrug 78% und lag im Wirtschaftszweig 74.12 sogar bei 85%. Rund 70% der im betrachteten Wirtschaftsbereich tätigen Personen arbeiteten in Unternehmen mit einem Jahresumsatz von 250 000 Euro und mehr. In diesen Unternehmen waren 62% der Beschäftigten Frauen und 28% der tätigen Personen arbeiteten in Teilzeit. Rund 30 750 Auszubildende hatten hier eine Lehrstelle.

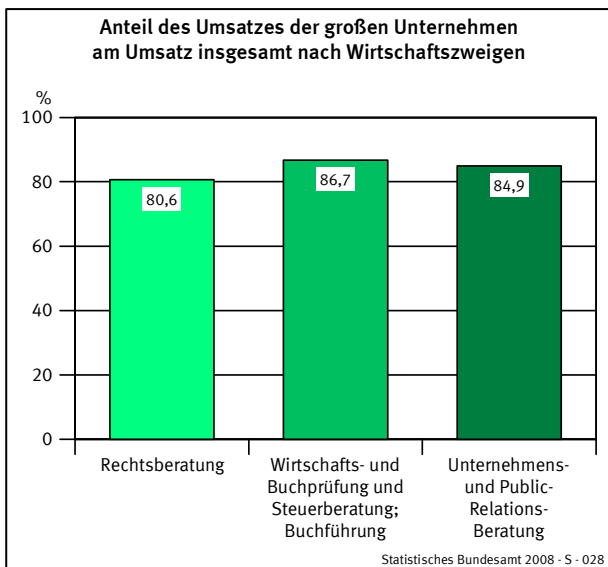


3. Umsatz

Im Berichtsjahr wurde von den Unternehmen und Einrichtungen im dargestellten Wirtschaftsbereich ein Umsatz von 57,7 Mrd. Euro erwirtschaftet. Die größten Anteile erwirtschafteten die Wirtschaftszweige 74.12 mit 20,6 Mrd Euro und 74.14 mit 20,4 Mrd. Euro.



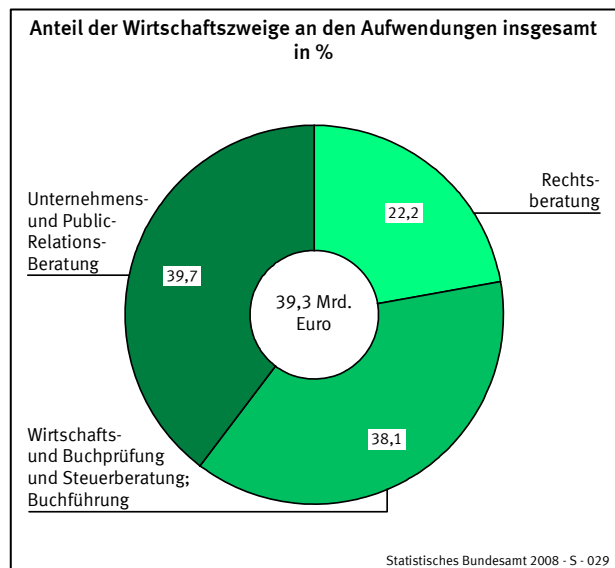
28% der Unternehmen, die als große Unternehmen mit einem Jahresumsatz von 250 000 Euro und mehr definiert sind, haben 84% bzw. 48,7 Mrd. Euro des Umsatzes realisiert. Der Umsatz aus selbstständiger Tätigkeit durch Aufträge aus dem Ausland lag bei 6%.



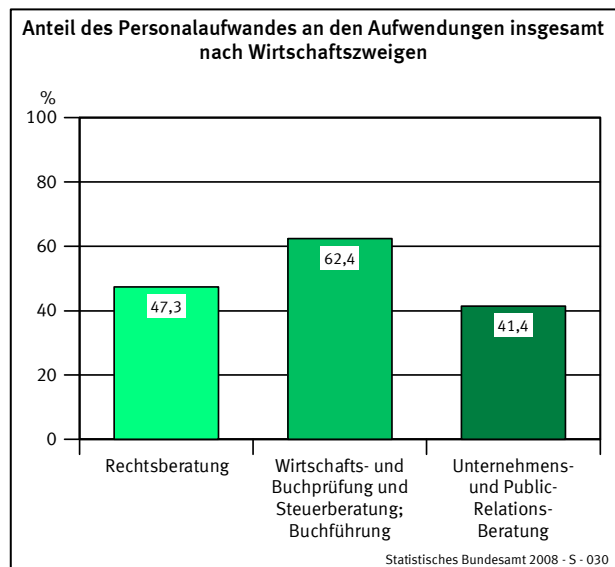
Während die großen Unternehmen einen durchschnittlichen Jahresumsatz von 1,3 Mill. Euro erwirtschafteten, betrug er bei den kleinen Unternehmen nur rund 93 900 Euro je Unternehmen/Einrichtung.

4. Aufwendungen

Die Unternehmen und Einrichtungen des betrachteten Wirtschaftsbereichs hatten Aufwendungen in Höhe von 39,3 Mrd. Euro. Mit 15,6 bzw. 15,0 Mrd. Euro waren die Aufwendungen in den Wirtschaftszweigen 74.14 und 74.12 am höchsten. Gemessen am Umsatz betrug der Anteil der Aufwendungen 68%.



Die Aufwendungen verteilten sich zu 51% auf Personal- und zu 49% auf Sachaufwendungen. Am höchsten lag der Anteil der Personalaufwendungen an den Aufwendungen insgesamt mit 62% im Wirtschaftszweig 74.12.



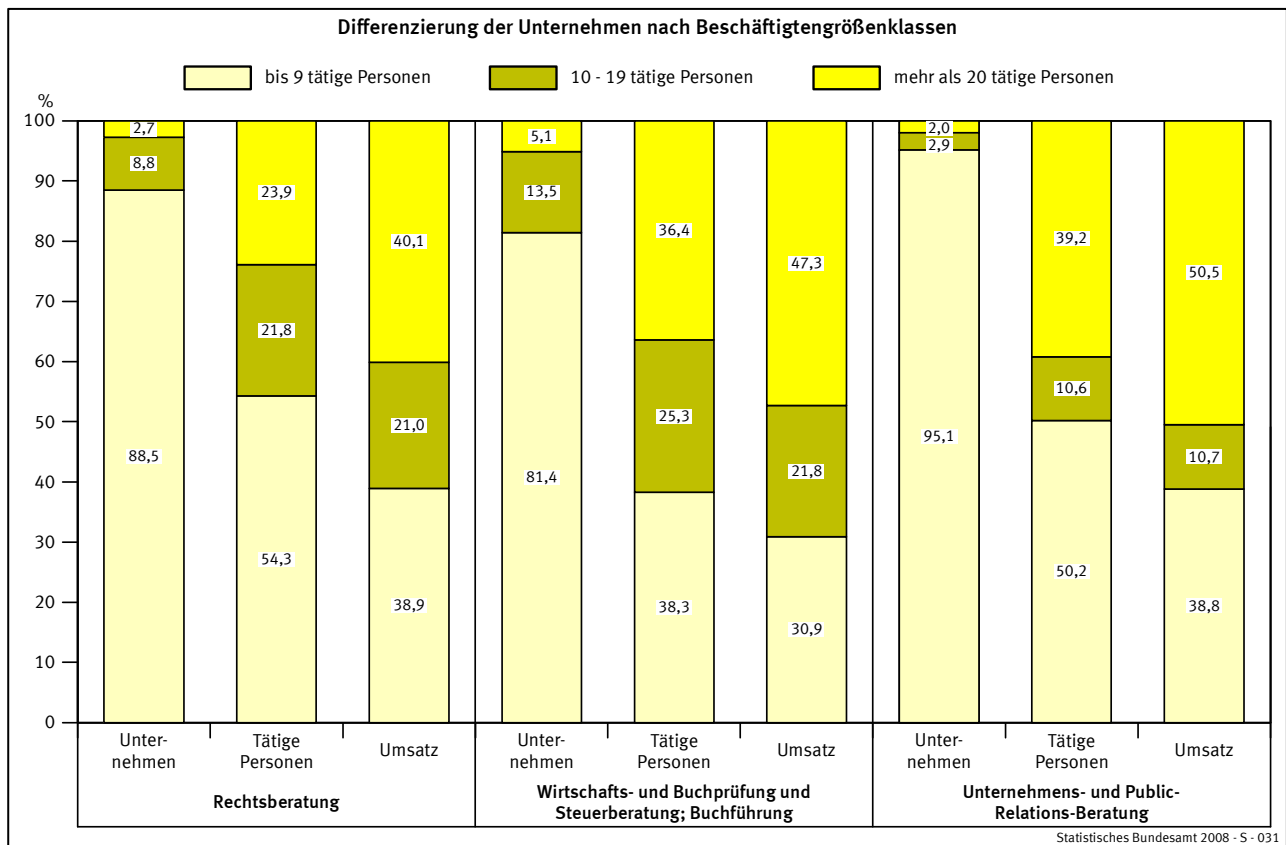
16,6 Mrd. Euro bzw. 83% der Personalaufwendungen wurden für Löhne und Gehälter aufgewendet; damit betrug der Anteil der Sozialaufwendungen des Arbeitgebers in diesem Wirtschaftsbereich 17%.

5. Differenzierung nach Beschäftigtengrößenklassen

Die Unterteilung der Unternehmen und Einrichtungen der Rechtsberatung, Wirtschafts- und Buchprüfung und Steuerberatung; Buchführung sowie Unternehmens- und Public-Relations-Beratung insgesamt nach Beschäftigtengrößenklassen zeigt folgendes Bild:

- In 88% der Unternehmen und Einrichtungen waren bis zu 9 Personen beschäftigt.
- In diesen Unternehmen und Einrichtungen arbeiteten rund 46% der in diesem Wirtschaftsbereich tätigen Personen.
- Diese Unternehmen und Einrichtungen realisierten im Berichtsjahr mit 20,8 Mrd. Euro 36% des Gesamtumsatzes dieses Wirtschaftsbereichs.

Demgegenüber erzielten gut 3% der Unternehmen und Einrichtungen mit 20 und mehr Beschäftigten mehr als 46% des Gesamtumsatzes aller Unternehmen und Einrichtungen dieses Wirtschaftsbereichs. In diesen Unternehmen und Einrichtungen hatte fast ein Drittel der in diesem Wirtschaftsbereich tätigen Personen einen Arbeitsplatz.



6. Veränderungen gegenüber dem Vorjahr

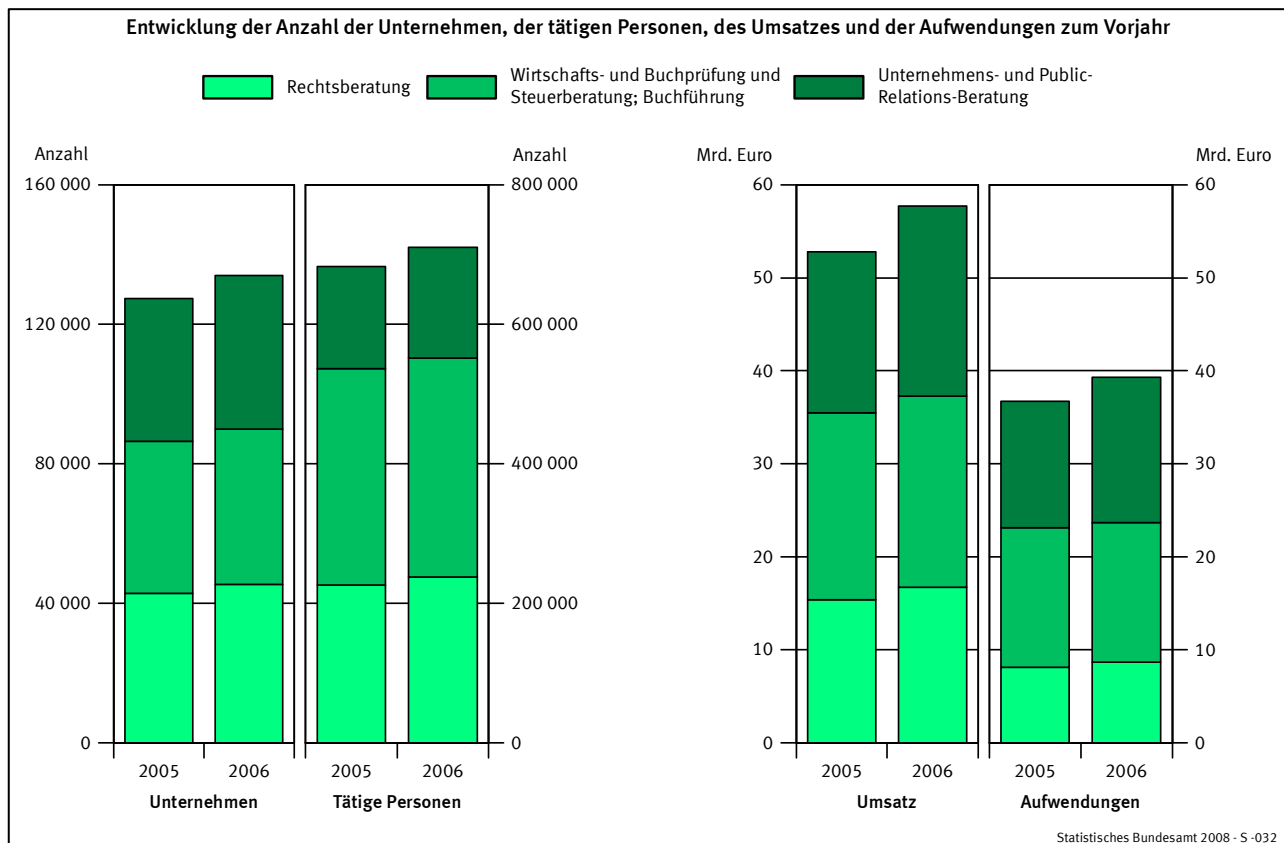
Im Berichtsjahr stieg die Anzahl der mit Schwerpunkt ihrer wirtschaftlichen Tätigkeit in der Rechtsberatung, Wirtschafts- und Buchprüfung, Steuerberatung, Buchführung sowie Unternehmens- und Public-Relations-Beratung klassifizierten Unternehmen bzw. Einrichtungen gegenüber dem Vorjahr um 6 600 Unternehmen bzw. Einrichtungen (+ 5,2%) an. Während im Wirtschaftszweig 74.12 die Zunahme nur 2,3% betrug, nahm die Anzahl der Unternehmen und Einrichtungen in den Wirtschaftszweigen 74.11 und 74.14 um 6,0% bzw. um 7,4% zu.

Im gleichen Zeitraum waren in diesen Freien Berufen rund 27 700 Personen (+ 4,1%) mehr beschäftigt. Der erwirtschaftete Jahresumsatz nahm gegenüber dem Vorberichtszeitraum um insgesamt 4,8 Mrd. Euro (+ 9,2%) zu. In allen drei betrachteten Wirtschaftszweigen stiegen die Anzahl der Beschäftigten und der erwirtschaftete Umsatz im Vorjahresvergleich an.

Der stärkste Anstieg gegenüber dem Vorjahr war im Wirtschaftszweig 74.14 zu verzeichnen. Der Zuwachs betrug bei den tätigen Personen 12 100 Beschäftigte und beim Umsatz 3,1 Mrd. Euro.

Im Vorjahresvergleich stiegen die Aufwendungen um 2,5 Mrd. Euro (+ 6,8%). Davon stiegen die Sachaufwendungen um 1,7 Mrd. Euro (+ 9,6%) und die Personalaufwendungen um 816,4 Mill. Euro (+ 4,3%). Nur beim Wirtschaftszweig 74.12 gingen die Sachaufwendungen im Vergleich zum Vorjahr zurück (- 1,7%).

Weitere Ergebnisse aus der Strukturerhebung im Dienstleistungsbereich werden in der Fachserie 9, Reihe 1 und 2 sowie in den entsprechenden Branchenberichten, die jährlich erscheinen, veröffentlicht.



**Rechtsberatung, Wirtschafts- und Buchprüfung und Steuerberatung; Buchführung,
Unternehmens- und Public-Relations-Beratung insgesamt**

Merkmale	Maßeinheit	Unternehmen/Einrichtungen			
		insgesamt	davon mit Umsatz von		
			weniger als 250 000 EUR	250 000 EUR und mehr	
				absolut	Anteil an insgesamt in %
Unternehmen/Einrichtungen	Anzahl	133 940	96 370	37 570	28,0
davon:					
Einzelunternehmen	Anzahl	93 490	78 772	14 718	15,7
Personengesellschaften	Anzahl	20 159	7 463	12 696	63,0
Kapitalgesellschaften	Anzahl	19 685	9 686	9 999	50,8
Sonstige Rechtsformen	Anzahl	604	447	157	26,0
Umsatz oder Einnahmen aus selbstständiger Tätigkeit und sonstige betriebliche Erträge	1 000 EUR	57 745 819	9 052 886	48 692 933	84,3
davon:					
Umsatz oder Einnahmen aus selbstständiger Tätigkeit	1 000 EUR	.	.	47 806 872	
dar.: durch Auftraggeber mit Sitz im Ausland	1 000 EUR	.	.	2 842 535	
sonstige betriebliche Erträge	1 000 EUR	.	.	886 062	
Umsatz oder Einnahmen aus selbstständiger Tätigkeit und sonstige betriebliche Erträge je Unternehmen	1 000 EUR	431	94	1 296	
Tätige Personen insgesamt am 30. September und zwar:	Anzahl	710 727	212 241	498 486	70,1
in Teilzeit	Anzahl	.	.	140 178	
weiblich	Anzahl	.	.	307 642	
Lohn- und Gehaltsempfänger	Anzahl	557 818	112 200	445 618	79,9
dar.: Auszubildende	Anzahl	.	.	30 753	
Tätige Personen insgesamt am 30. September je Unternehmen	Anzahl	5	2	13	
Aufwendungen	1 000 EUR	39 304 762	4 514 040	34 790 722	88,5
davon:					
Personalaufwand	1 000 EUR	19 937 474	1 804 928	18 132 546	90,9
davon:					
Bruttolöhne und -gehälter	1 000 EUR	16 586 185	1 470 769	15 115 416	91,1
Sozialaufwendungen des Arbeitgebers	1 000 EUR	3 351 289	334 159	3 017 130	90,0
davon:					
gesetzliche Sozialaufwendungen	1 000 EUR	.	.	2 480 647	
übrige Sozialaufwendungen	1 000 EUR	.	.	536 483	
Sachaufwand	1 000 EUR	19 367 288	2 709 111	16 658 177	86,0
davon für:					
bezogene Waren und Dienstleistungen zum Wiederverkauf in unverändertem Zustand	1 000 EUR	.	.	4 292 372	
bezogene Dienstleistungen (nicht zum Wiederverkauf) und sonstige betriebliche Aufwendungen	1 000 EUR	.	.	12 365 805	
dar.: Mieten, Pachten und Leasing	1 000 EUR	2 819 273	579 795	2 239 478	79,4

Rechtsberatung, Wirtschafts- und Buchprüfung und Steuerberatung; Buchführung, Unternehmens- und Public-Relations-Beratung insgesamt

Merkmale	Maßeinheit	Unternehmen/Einrichtungen			
		insgesamt	davon mit Umsatz von		
			weniger als 250 000 EUR	250 000 EUR und mehr	
				absolut	Anteil an insgesamt in %
Bestände insgesamt					
am Anfang des Berichtsjahres	1 000 EUR	1 492 867	54 371	1 438 496	96,4
am Ende des Berichtsjahres	1 000 EUR	1 290 837	66 738	1 224 099	94,8
Investitionen	1 000 EUR	1 313 248	324 215	989 033	75,3
davon:					
erworbene Sachanlagen für betriebliche Zwecke	1 000 EUR	.	.	844 590	
davon:					
Ausrüstungen	1 000 EUR	.	.	702 666	
Bauten	1 000 EUR	.	.	106 726	
Grundstücke	1 000 EUR	.	.	35 199	
erworbene immaterielle Vermögensgegenstände	1 000 EUR	.	.	144 444	
dar.: erworbene Software	1 000 EUR	.	.	71 116	
Betriebliche Steuern und sonstige öffentliche Abgaben	1 000 EUR	505 347	84 979	420 368	83,2
Subventionen	1 000 EUR	93 056	7 034	86 022	92,4

Merkmale	Maßeinheit	Unternehmen/Einrichtungen mit ... bis ... tätigen Personen			
		bis 9	10 - 19	20 - 99	100 und mehr
		Unternehmen/Einrichtungen	Anzahl	118 307	11 288
Umsatz oder Einnahmen aus selbstständiger Tätigkeit und sonstige betriebliche Erträge	1 000 EUR	20 790 465	10 178 866	11 250 611	15 525 877
Tätige Personen insgesamt am 30. September	Anzahl	329 014	148 352	131 858	101 503
dar.:					
Lohn- und Gehaltsempfänger	Anzahl	206 551	129 594	122 528	99 145
Aufwendungen	1 000 EUR	12 131 570	6 828 791	8 023 841	12 320 561
davon:					
Personalaufwand	1 000 EUR	4 880 768	3 740 251	4 503 774	6 812 680
Sachaufwand	1 000 EUR	7 250 799	3 088 540	3 520 068	5 507 881
Investitionen	1 000 EUR	628 604	258 215	229 123	197 306
Betriebliche Steuern und sonstige öffentliche Abgaben	1 000 EUR	216 160	71 521	97 789	119 878

. Keine Angaben, da das Merkmal bei dieser Unternehmensgruppe nicht erfragt wurde.

Rechtsberatung (WZ 74.11)

Merkmale	Maßeinheit	Unternehmen/Einrichtungen			
		insgesamt	davon mit Umsatz von		
			weniger als 250 000 EUR	250 000 EUR und mehr	
				absolut	Anteil an insgesamt in %
Unternehmen/Einrichtungen	Anzahl	45 412	33 389	12 023	26,5
davon:					
Einzelunternehmen	Anzahl	34 094	29 054	5 040	14,8
Personengesellschaften	Anzahl	10 980	4 200	6 780	61,7
Kapitalgesellschaften	Anzahl	260	105	155	59,6
Sonstige Rechtsformen	Anzahl	77	28	49	63,6
Umsatz oder Einnahmen aus selbstständiger Tätigkeit und sonstige betriebliche Erträge	1 000 EUR	16 734 657	3 238 480	13 496 178	80,6
davon:					
Umsatz oder Einnahmen aus selbstständiger Tätigkeit	1 000 EUR	.	.	13 403 007	
dar.: durch Auftraggeber mit Sitz im Ausland	1 000 EUR	.	.	1 228 400	
sonstige betriebliche Erträge	1 000 EUR	.	.	93 171	
Umsatz oder Einnahmen aus selbstständiger Tätigkeit und sonstige betriebliche Erträge je Unternehmen	1 000 EUR	369	97	1 123	
Tätige Personen insgesamt am 30. September und zwar:	Anzahl	237 963	87 529	150 434	63,2
in Teilzeit	Anzahl	.	.	41 526	
weiblich	Anzahl	.	.	102 585	
Lohn- und Gehaltsempfänger	Anzahl	172 260	48 541	123 719	71,8
dar.: Auszubildende	Anzahl	.	.	13 792	
Tätige Personen insgesamt am 30. September je Unternehmen	Anzahl	5	3	13	
Aufwendungen	1 000 EUR	8 738 773	1 576 330	7 162 443	82,0
davon:					
Personalaufwand	1 000 EUR	4 133 799	632 103	3 501 696	84,7
davon:					
Bruttolöhne und -gehälter	1 000 EUR	3 370 416	495 493	2 874 922	85,3
Sozialaufwendungen des Arbeitgebers	1 000 EUR	763 383	136 609	626 774	82,1
davon:					
gesetzliche Sozialaufwendungen	1 000 EUR	.	.	569 288	
übrige Sozialaufwendungen	1 000 EUR	.	.	57 486	
Sachaufwand	1 000 EUR	4 604 973	944 226	3 660 747	79,5
davon für:					
bezogene Waren und Dienstleistungen zum Wiederverkauf in unverändertem Zustand	1 000 EUR	.	.	288 749	
bezogene Dienstleistungen (nicht zum Wiederverkauf) und sonstige betriebliche Aufwendungen	1 000 EUR	.	.	3 371 998	
dar.: Mieten, Pachten und Leasing	1 000 EUR	1 037 190	287 546	749 644	72,3

Rechtsberatung (WZ 74.11)

Merkmale	Maßeinheit	Unternehmen/Einrichtungen			
		insgesamt	davon mit Umsatz von		
			weniger als 250 000 EUR	250 000 EUR und mehr	
				absolut	Anteil an insgesamt in %
Bestände insgesamt					
am Anfang des Berichtsjahres	1 000 EUR	181 337	6 300	175 037	96,5
am Ende des Berichtsjahres	1 000 EUR	156 364	6 755	149 609	95,7
Investitionen	1 000 EUR	309 975	82 898	227 076	73,3
davon:					
erworbene Sachanlagen für betriebliche Zwecke	1 000 EUR	.	.	208 742	
davon:					
Ausrüstungen	1 000 EUR	.	.	193 797	
Bauten	1 000 EUR	.	.	12 739	
Grundstücke	1 000 EUR	.	.	2 206	
erworbene immaterielle Vermögensgegenstände	1 000 EUR	.	.	18 335	
dar.: erworbene Software	1 000 EUR	.	.	10 906	
Betriebliche Steuern und sonstige öffentliche Abgaben	1 000 EUR	77 355	23 382	53 973	69,8
Subventionen	1 000 EUR	2 790	1 539	1 251	44,8

Merkmale	Maßeinheit	Unternehmen/Einrichtungen mit ... bis ... tätigen Personen			
		bis 9	10 - 19	20 - 99	100 und mehr
Unternehmen/Einrichtungen	Anzahl	40 219	3 985	1 140	70
Umsatz oder Einnahmen aus selbstständiger Tätigkeit und sonstige betriebliche Erträge	1 000 EUR	6 515 047	3 503 441	3 386 319	3 329 850
Tätige Personen insgesamt am 30. September	Anzahl	129 204	51 934	37 417	19 408
dar.:					
Lohn- und Gehaltsempfänger	Anzahl	79 618	41 904	32 873	17 865
Aufwendungen	1 000 EUR	3 255 505	1 824 404	1 880 697	1 778 167
davon:					
Personalaufwand	1 000 EUR	1 344 750	945 634	926 085	917 330
Sachaufwand	1 000 EUR	1 910 753	878 770	954 612	860 838
Investitionen	1 000 EUR	147 757	68 385	54 817	39 016
Betriebliche Steuern und sonstige öffentliche Abgaben	1 000 EUR	34 845	13 455	18 679	10 376

. Keine Angaben, da das Merkmal bei dieser Unternehmensgruppe nicht erfragt wurde.

Wirtschafts- und Buchprüfung und Steuerberatung; Buchführung (WZ 74.12)

Merkmale	Maßeinheit	Unternehmen/Einrichtungen			
		insgesamt	davon mit Umsatz von		
			weniger als 250 000 EUR	250 000 EUR und mehr	
				absolut	Anteil an insgesamt in %
Unternehmen/Einrichtungen	Anzahl	44 564	27 936	16 628	37,3
davon:					
Einzelunternehmen	Anzahl	31 559	23 831	7 728	24,5
Personengesellschaften	Anzahl	5 957	1 116	4 841	81,3
Kapitalgesellschaften	Anzahl	6 906	2 894	4 012	58,1
Sonstige Rechtsformen	Anzahl	142	96	46	32,4
Umsatz oder Einnahmen aus selbstständiger Tätigkeit und sonstige betriebliche Erträge	1 000 EUR	20 574 105	2 729 938	17 844 167	86,7
davon:					
Umsatz oder Einnahmen aus selbstständiger Tätigkeit	1 000 EUR	.	.	17 443 771	
dar.: durch Auftraggeber mit Sitz im Ausland	1 000 EUR	.	.	557 844	
sonstige betriebliche Erträge	1 000 EUR	.	.	400 396	
Umsatz oder Einnahmen aus selbstständiger Tätigkeit und sonstige betriebliche Erträge je Unternehmen	1 000 EUR	462	98	1 073	
Tätige Personen insgesamt am 30. September und zwar:	Anzahl	313 969	67 683	246 286	78,4
in Teilzeit	Anzahl	.	.	77 645	
weiblich	Anzahl	.	.	164 708	
Lohn- und Gehaltsempfänger	Anzahl	265 862	40 202	225 660	84,9
dar.: Auszubildende	Anzahl	.	.	14 969	
Tätige Personen insgesamt am 30. September je Unternehmen	Anzahl	7	2	15	
Aufwendungen	1 000 EUR	14 990 660	1 516 942	13 473 718	89,9
davon:					
Personalaufwand	1 000 EUR	9 356 718	714 146	8 642 572	92,4
davon:					
Bruttolöhne und -gehälter	1 000 EUR	7 647 136	582 530	7 064 606	92,4
Sozialaufwendungen des Arbeitgebers	1 000 EUR	1 709 582	131 616	1 577 966	92,3
davon:					
gesetzliche Sozialaufwendungen	1 000 EUR	.	.	1 242 139	
übrige Sozialaufwendungen	1 000 EUR	.	.	335 827	
Sachaufwand ¹⁾	1 000 EUR	5 633 943	802 797	4 831 146	85,8
davon für:					
bezogene Waren und Dienstleistungen zum Wiederverkauf in unverändertem Zustand	1 000 EUR	.	.	499 091	
bezogene Dienstleistungen (nicht zum Wiederverkauf) und sonstige betriebliche Aufwendungen	1 000 EUR	.	.	4 332 056	
dar.: Mieten, Pachten und Leasing	1 000 EUR	1 122 643	142 403	980 240	87,3

Wirtschafts- und Buchprüfung und Steuerberatung; Buchführung (WZ 74.12)

Merkmale	Maßeinheit	Unternehmen/Einrichtungen			
		insgesamt	davon mit Umsatz von		
			weniger als 250 000 EUR	250 000 EUR und mehr	
				absolut	Anteil an insgesamt in %
Bestände insgesamt					
am Anfang des Berichtsjahres	1 000 EUR	516 457	14 276	502 181	97,2
am Ende des Berichtsjahres	1 000 EUR	504 045	14 091	489 954	97,2
Investitionen	1 000 EUR	492 369	112 031	380 339	77,2
davon:					
erworbene Sachanlagen für betriebliche Zwecke	1 000 EUR	.	.	328 086	
davon:					
Ausrüstungen	1 000 EUR	.	.	297 948	
Bauten	1 000 EUR	.	.	26 512	
Grundstücke	1 000 EUR	.	.	3 627	
erworbene immaterielle Vermögensgegenstände	1 000 EUR	.	.	52 253	
dar.: erworbene Software	1 000 EUR	.	.	15 425	
Betriebliche Steuern und sonstige öffentliche Abgaben	1 000 EUR	110 218	12 794	97 424	88,4
Subventionen	1 000 EUR	4 049	1 065	2 984	73,7

Merkmale	Maßeinheit	Unternehmen/Einrichtungen mit ... bis ... tätigen Personen			
		bis 9	10 - 19	20 - 99	100 und mehr
		Unternehmen/Einrichtungen	Anzahl	36 250	6 035
Umsatz oder Einnahmen aus selbstständiger Tätigkeit und sonstige betriebliche Erträge	1 000 EUR	6 349 006	4 493 968	4 254 939	5 476 191
Tätige Personen insgesamt am 30. September	Anzahl	120 117	79 525	66 242	48 086
dar.:					
Lohn- und Gehaltsempfänger	Anzahl	84 920	71 581	61 775	47 586
Aufwendungen	1 000 EUR	3 979 906	3 226 718	3 176 467	4 607 569
davon:					
Personalaufwand	1 000 EUR	2 070 970	2 083 379	2 129 756	3 072 613
Sachaufwand	1 000 EUR	1 908 936	1 143 339	1 046 711	1 534 957
Investitionen	1 000 EUR	207 126	102 113	109 616	73 515
Betriebliche Steuern und sonstige öffentliche Abgaben	1 000 EUR	38 579	18 415	23 726	29 497

. Keine Angaben, da das Merkmal bei dieser Unternehmensgruppe nicht erfragt wurde.

Unternehmens- und Public-Relations-Beratung (WZ 74.14)

Merkmale	Maßeinheit	Unternehmen/Einrichtungen			
		insgesamt	davon mit Umsatz von		
			weniger als 250 000 EUR	250 000 EUR und mehr	
				absolut	Anteil an insgesamt in %
Unternehmen/Einrichtungen	Anzahl	43 964	35 045	8 919	20,3
davon:					
Einzelunternehmen	Anzahl	27 837	25 887	1 950	7,0
Personengesellschaften	Anzahl	3 222	2 147	1 075	33,4
Kapitalgesellschaften	Anzahl	12 519	6 687	5 832	46,6
Sonstige Rechtsformen	Anzahl	385	323	62	16,1
Umsatz oder Einnahmen aus selbstständiger Tätigkeit und sonstige betriebliche Erträge	1 000 EUR	20 437 057	3 084 469	17 352 588	84,9
davon:					
Umsatz oder Einnahmen aus selbstständiger Tätigkeit	1 000 EUR	.	.	16 960 094	
dar.: durch Auftraggeber mit Sitz im Ausland	1 000 EUR	.	.	1 056 291	
sonstige betriebliche Erträge	1 000 EUR	.	.	392 495	
Umsatz oder Einnahmen aus selbstständiger Tätigkeit und sonstige betriebliche Erträge je Unternehmen	1 000 EUR	465	88	1 946	
Tätige Personen insgesamt am 30. September und zwar:	Anzahl	158 795	57 029	101 766	64,1
in Teilzeit	Anzahl	.	.	21 007	
weiblich	Anzahl	.	.	40 349	
Lohn- und Gehaltsempfänger	Anzahl	119 696	23 457	96 239	80,4
dar.: Auszubildende	Anzahl	.	.	1 992	
Tätige Personen insgesamt am 30. September je Unternehmen	Anzahl	4	2	11	
Aufwendungen	1 000 EUR	15 575 329	1 420 768	14 154 561	90,9
davon:					
Personalaufwand	1 000 EUR	6 446 957	458 679	5 988 278	92,9
davon:					
Bruttolöhne und -gehälter	1 000 EUR	5 568 633	392 744	5 175 888	92,9
Sozialaufwendungen des Arbeitgebers	1 000 EUR	878 324	65 934	812 390	92,5
davon:					
gesetzliche Sozialaufwendungen	1 000 EUR	.	.	669 220	
übrige Sozialaufwendungen	1 000 EUR	.	.	143 170	
Sachaufwand ¹⁾	1 000 EUR	9 128 372	962 088	8 166 284	89,5
davon für:					
bezogene Waren und Dienstleistungen zum Wiederverkauf in unverändertem Zustand	1 000 EUR	.	.	3 504 532	
bezogene Dienstleistungen (nicht zum Wiederverkauf) und sonstige betriebliche Aufwendungen	1 000 EUR	.	.	4 661 751	
dar.: Mieten, Pachten und Leasing	1 000 EUR	659 440	149 846	509 594	77,3

Unternehmens- und Public-Relations-Beratung (WZ 74.14)

Merkmale	Maßeinheit	Unternehmen/Einrichtungen			
		insgesamt	davon mit Umsatz von		
			weniger als 250 000 EUR	250 000 EUR und mehr	
				absolut	Anteil an insgesamt in %
Bestände insgesamt					
am Anfang des Berichtsjahres	1 000 EUR	795 073	33 795	761 278	95,7
am Ende des Berichtsjahres	1 000 EUR	630 428	45 892	584 536	92,7
Investitionen	1 000 EUR	510 904	129 285	381 618	74,7
davon:					
erworbene Sachanlagen für betriebliche Zwecke	1 000 EUR	.	.	307 762	
davon:					
Ausrüstungen	1 000 EUR	.	.	210 921	
Bauten	1 000 EUR	.	.	67 475	
Grundstücke	1 000 EUR	.	.	29 366	
erworbene immaterielle Vermögensgegenstände	1 000 EUR	.	.	73 856	
dar.: erworbene Software	1 000 EUR	.	.	44 785	
Betriebliche Steuern und sonstige öffentliche Abgaben	1 000 EUR	317 774	48 803	268 971	84,6
Subventionen	1 000 EUR	86 217	4 430	81 787	94,9

Merkmale	Maßeinheit	Unternehmen/Einrichtungen mit ... bis ... tätigen Personen			
		bis 9	10 - 19	20 - 99	100 und mehr
		Unternehmen/Einrichtungen	Anzahl	41 838	1 268
Umsatz oder Einnahmen aus selbstständiger Tätigkeit und sonstige betriebliche Erträge	1 000 EUR	7 926 412	2 181 457	3 609 353	6 719 836
Tätige Personen insgesamt am 30. September	Anzahl	79 693	16 893	28 199	34 009
dar.:					
Lohn- und Gehaltsempfänger	Anzahl	42 013	16 109	27 880	33 694
Aufwendungen	1 000 EUR	4 896 159	1 777 669	2 966 677	5 934 825
davon:					
Personalaufwand	1 000 EUR	1 465 048	711 238	1 447 933	2 822 737
Sachaufwand	1 000 EUR	3 431 110	1 066 431	1 518 745	3 112 086
Investitionen	1 000 EUR	273 721	87 717	64 690	84 775
Betriebliche Steuern und sonstige öffentliche Abgaben	1 000 EUR	142 736	39 651	55 384	80 005

. Keine Angaben, da das Merkmal bei dieser Unternehmensgruppe nicht erfragt wurde.