

# Strukturerhebung im Dienstleistungsbereich

Ausgewählte Ergebnisse für:

Rechtsberatung, Wirtschafts- und Buchprüfung und Steuerberatung;  
Buchführung, Unternehmens- und Public-Relations-Beratung



**2005**

Erscheinungsfolge: jährlich  
Erschienen am 26. September 2007  
Artikelnummer: 5474103057004

Fachliche Informationen zu dieser Veröffentlichung können Sie direkt beim Statistischen Bundesamt erfragen:  
Gruppe VII C, Zweigstelle Bonn, Telefon: +49 (0) 18 88 / 644 8563; Fax: +49 (0) 18 88 / 644 8961 oder E-Mail:  
dienstleistungen@destatis.de

© **Statistisches Bundesamt, Wiesbaden 2007**

Vervielfältigung und Verbreitung, auch auszugsweise, mit Quellenangabe gestattet.

# Inhalt

	<b>Seite</b>
<b>Vorbemerkungen</b>	
Methodik der Erhebung	3
Spektrum der dargestellten Wirtschaftsbereiche	3
<b>Kommentare und Grafiken zu den Ergebnissen</b>	
Anzahl der Unternehmen	4
Tätige Personen (Stichtag: 30. September)	4
Umsatz	5
Aufwendungen	5
Differenzierung nach Beschäftigtengrößenklassen	6
Veränderungen gegenüber dem Vorjahr	7
<b>Tabellenteil</b>	
Rechtsberatung, Wirtschafts- und Buchprüfung und Steuerberatung; Buchführung, Unternehmens- und Public-Relations-Beratung insgesamt	8
Rechtsberatung (WZ 74.11)	10
Wirtschafts- und Buchprüfung und Steuerberatung; Buchführung (WZ 74.12)	12
Unternehmens- und Public-Relations-Beratung (WZ 74.14)	14

## Vorbemerkungen

### Methodik der Erhebung

Die rechtliche Grundlage für die Durchführung der Strukturerhebung im Dienstleistungsbereich (Dienstleistungsstatistik) ist das Dienstleistungsstatistikgesetz vom 19. Dezember 2000 in Verbindung mit dem Bundesstatistikgesetz.

Das Dienstleistungsstatistikgesetz schreibt vor, dass beginnend mit dem Berichtsjahr 2000 zur Darstellung der Entwicklung im Dienstleistungsbereich und zur Erfüllung der Anforderungen der Europäischen Strukturverordnung jährlich dezentrale Erhebungen als Stichprobe bei höchstens 15 Prozent aller Erhebungseinheiten mit Auskunftspflicht durchgeführt werden. Erhebungseinheiten dieser Statistik sind Unternehmen und Einrichtungen zur Ausübung einer freiberuflichen Tätigkeit, die den Schwerpunkt ihrer wirtschaftlichen Tätigkeit entsprechend der aktuellen Klassifikation der Wirtschaftszweige haben im

- Wirtschaftsabschnitt I  
Verkehr und Nachrichtenübermittlung
- Wirtschaftsabschnitt K  
Grundstücks- und Wohnungswesen,  
Vermietung beweglicher Sachen,  
Erbringung von wirtschaftlichen Dienstleistungen.

Zur Entlastung der auskunftspflichtigen Einheiten werden Unternehmen und Einrichtungen mit einem Jahresumsatz von weniger als 250 000 Euro (kleine Unternehmen) nur mit einem verkürzten Merkmalskatalog befragt.

Zur Festlegung der Auswahlgesamtheit aller Erhebungseinheiten dient das bei den Statistischen Ämtern des Bundes und der Länder geführte Unternehmensregister. Das Unternehmensregister enthält eindeutige Angaben zur Identifizierung der Erhebungseinheiten, zu ihrer wirtschaftszweigsystematischen Zuordnung, zur Aufnahme bzw. Einstellung ihrer wirtschaftlichen Tätigkeit sowie zu ihrer Größe.

Nach mathematisch-statistischen Methoden werden aus den Unternehmen in den erhebungsrelevanten Wirtschaftsabschnitten I und K (Auswahlgesamtheit) die auskunftspflichtigen Erhebungseinheiten nach einem Auswahlplan mittels einer geschichteten Zufallsstichprobe gezogen. Dabei werden Schichten, die nur minimal besetzt sind, als Totalschichten erfasst, d.h. jedes darin befindliche Unternehmen ist auskunftspflichtig; gleiches gilt auch für nach ihrem Umsatz sehr große Unternehmen.

Mit dieser Statistik werden die Strukturdaten der in den Wirtschaftsabschnitten I und K zusammengefassten sehr heterogenen Wirtschaftsbereiche in einem konsistenten Gesamtkonzept erhoben.

Im Ergebnis der Erhebung werden aus den von den befragten Einheiten ermittelten Angaben durch Hochrechnung die vorliegenden Totalwerte errechnet. Der Nutzer erhält vergleichbare Daten für Unternehmen und Einrichtungen mit unterschiedlichen wirtschaftlichen Tätigkeiten.

### Spektrum der dargestellten Wirtschaftsbereiche

In der vorliegenden Datenzusammenstellung sind ausgewählte Ergebnisse aus der Strukturerhebung im Dienstleistungsbereich für Unternehmen und Einrichtungen eines Wirtschaftsbereichs zusammengefasst dargestellt, deren Schwerpunkt ihrer wirtschaftlichen Tätigkeit nach der Wirtschaftszweigklassifikation (WZ) bezeichnet wird als:

- Rechtsberatung (WZ 74.11),
- Wirtschafts- und Buchprüfung und Steuerberatung; Buchführung (WZ 74.12),
- Unternehmens- und Public-Relations-Beratung (WZ 74.14).

Die wirtschaftlichen Tätigkeiten der befragten Unternehmen und Einrichtungen dieses Wirtschaftsbereichs reichen im Einzelnen von

- Rechtsanwaltskanzleien mit Notariat, Rechtsanwaltskanzleien ohne Notariat, Notariate, Patentanwaltskanzleien, sonstige Rechtsberatung,
- Praxen von Wirtschafts- bzw. Buchprüfern, Wirtschaftsprüfungs- bzw. Buchprüfungsgesellschaften, Steuerberatungsgesellschaften, Praxen von Steuerberatern und Steuerbevollmächtigten, Buchführung (ohne Datenverarbeitungsdienste) bis zur
- Unternehmensberatung und Public-Relations-Beratung.

So heterogen wie die genannten wirtschaftlichen Tätigkeiten, so unterschiedlich sind die aus der Strukturerhebung im Dienstleistungsbereich ermittelten Daten für die im Folgenden dargestellten einzelnen Wirtschaftszweige.

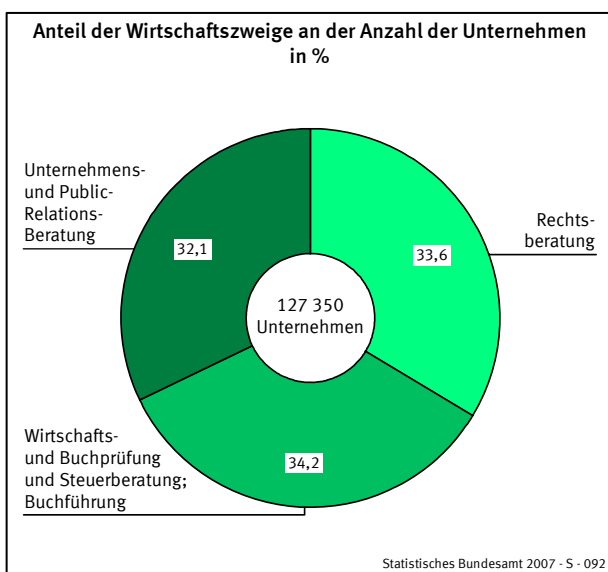
Die Ergebnisse für den betrachteten Wirtschaftsbereich resultieren aus der Befragung von knapp 18 100 Unternehmen und Einrichtungen.

## Kommentare und Grafiken zu den Ergebnissen

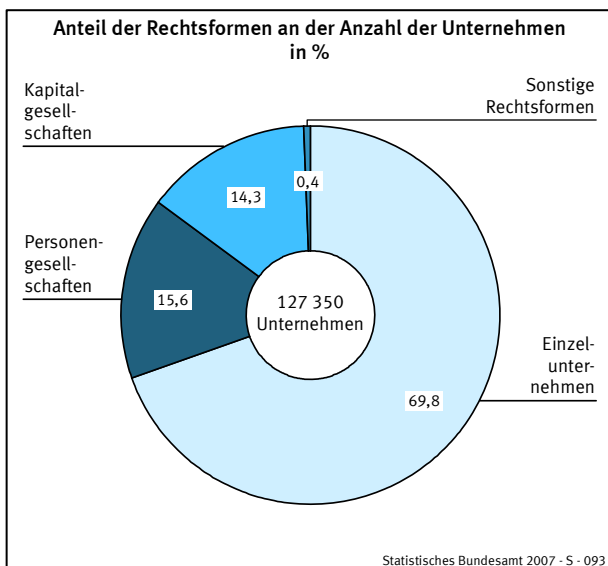
### 1. Anzahl der Unternehmen

In den einzelnen Wirtschaftszweigen des betrachteten Wirtschaftsbereichs waren im Berichtsjahr rund 127 350 Unternehmen und Einrichtungen tätig, darunter 71% mit einem Jahresumsatz von weniger als 250 000 Euro.

Die Anzahl der Unternehmen und Einrichtungen verteilte sich relativ gleichmäßig auf die drei betrachteten Wirtschaftszweige.

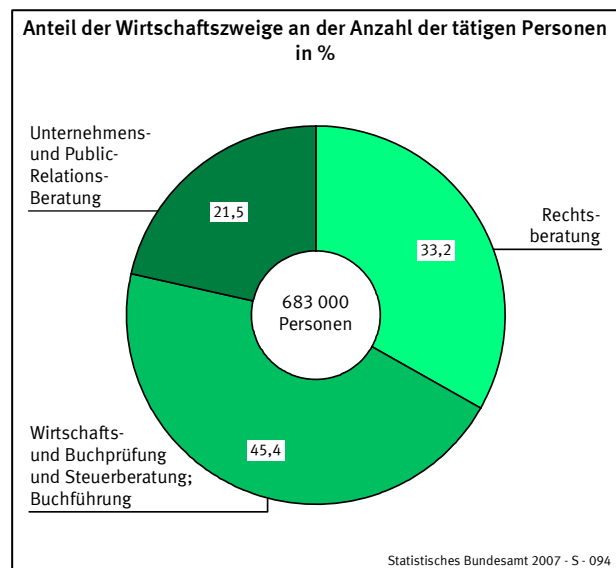


Dominiert wurde der Bereich vorrangig durch Einzelunternehmen. Knapp 70% der in diesem Wirtschaftsbereich tätigen Unternehmen wurden als Einzelunternehmen geleitet. Bei den kleinen Unternehmen mit einem Jahresumsatz von weniger als 250 000 Euro lag der Anteil der als Einzelunternehmen geführten Unternehmen bei gut 81%.

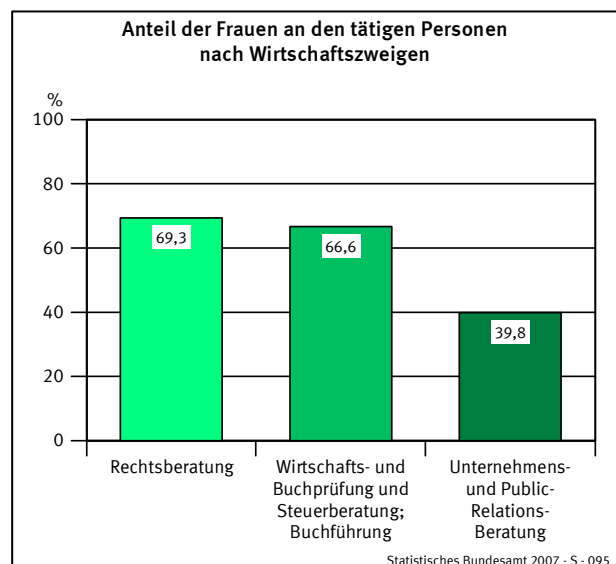


### 2. Tätige Personen (Stichtag: 30. September)

Im betrachteten Wirtschaftsbereich arbeiteten rund 683 000 Personen, darunter gut 45% im Wirtschaftszweig 74.12. Je Unternehmen bzw. Einrichtung waren durchschnittlich fünf Personen beschäftigt. In den Einrichtungen mit wirtschaftlichem Schwerpunkt im Wirtschaftszweig 74.12 arbeiteten durchschnittlich sieben Personen je Unternehmen.

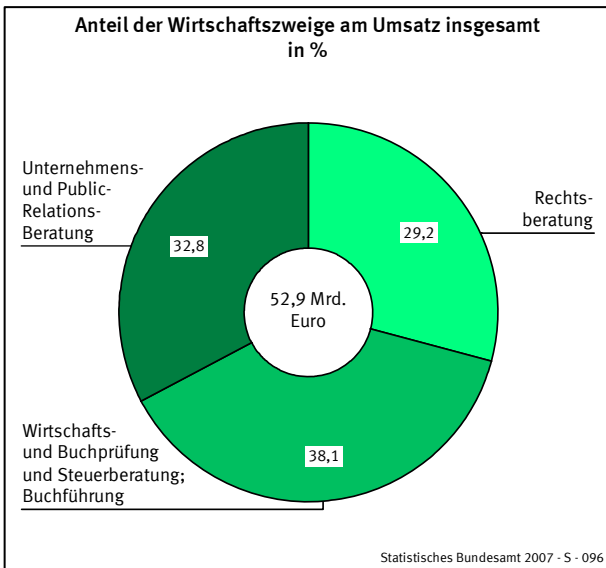


Der Anteil der Lohn- und Gehaltsempfänger an den tätigen Personen insgesamt betrug 79% und lag im Wirtschaftszweig 74.12 sogar bei 85%. Knapp 71% der im betrachteten Wirtschaftsbereich tätigen Personen arbeiteten in Unternehmen mit einem Jahresumsatz von 250 000 Euro und mehr. In diesen Unternehmen waren 62% der Beschäftigten Frauen und über 28% der tätigen Personen arbeiteten in Teilzeit. Rund 31 550 Auszubildende hatten hier eine Lehrstelle.

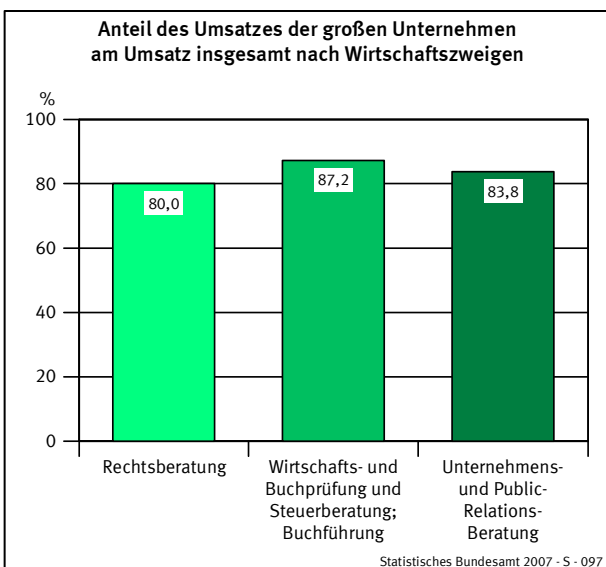


### 3. Umsatz

Im Berichtsjahr wurde von den Unternehmen und Einrichtungen im dargestellten Wirtschaftsbereich ein Umsatz von 52,9 Mrd. Euro erwirtschaftet. Den größten Anteil (38%) daran hatten mit realisierten 20,1 Mrd. Euro Unternehmen und Einrichtungen des Wirtschaftszweiges 74.12.



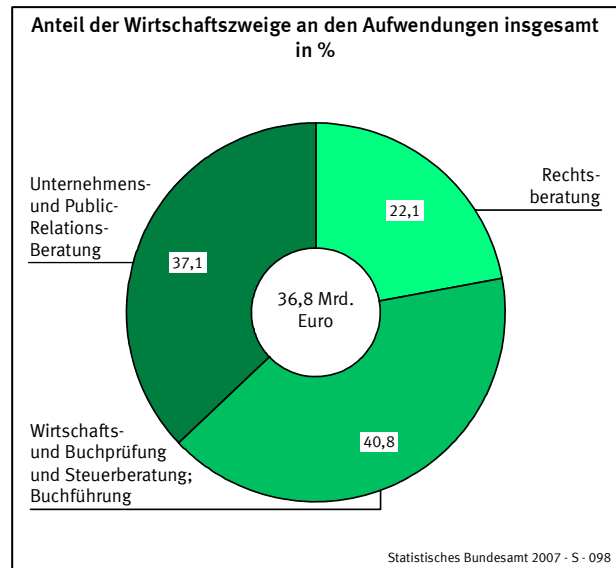
29% der Unternehmen, die als große Unternehmen mit einem Jahresumsatz von 250 000 Euro und mehr definiert sind, haben 84% bzw. 44,4 Mrd. Euro des Umsatzes realisiert. Der Umsatz durch Aufträge aus dem Ausland lag bei 5%.



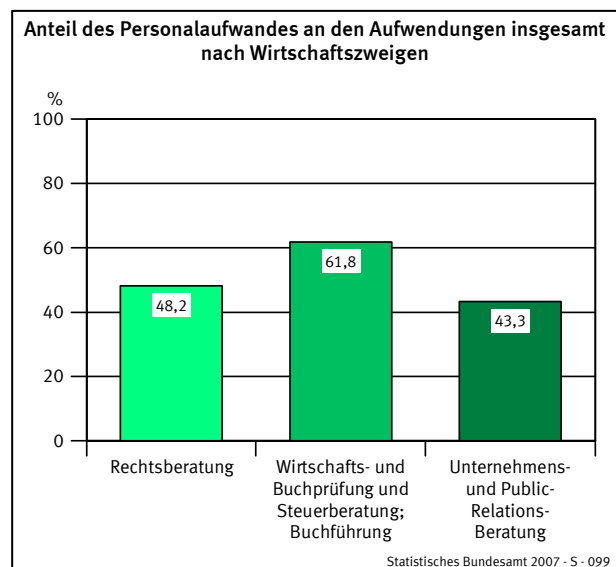
Während die großen Unternehmen einen durchschnittlichen Jahresumsatz von 1,2 Mill. Euro erwirtschafteten, betrug er bei den kleinen Unternehmen nur etwas über 93 400 Euro je Unternehmen/Einrichtung.

### 4. Aufwendungen

Die Unternehmen und Einrichtungen des betrachteten Wirtschaftsbereichs hatten Aufwendungen in Höhe von 36,8 Mrd. Euro. Mit 15,0 Mrd. Euro waren die Aufwendungen im Wirtschaftszweig 74.12 am höchsten. Gemessen am Umsatz betrug der Anteil der Aufwendungen knapp 70%.



Die Aufwendungen verteilten sich zu 52% auf Personal- und zu 48% auf Sachaufwendungen. Am höchsten lag der Anteil der Personalaufwendungen an den Aufwendungen insgesamt mit 62% im Wirtschaftszweig 74.12.



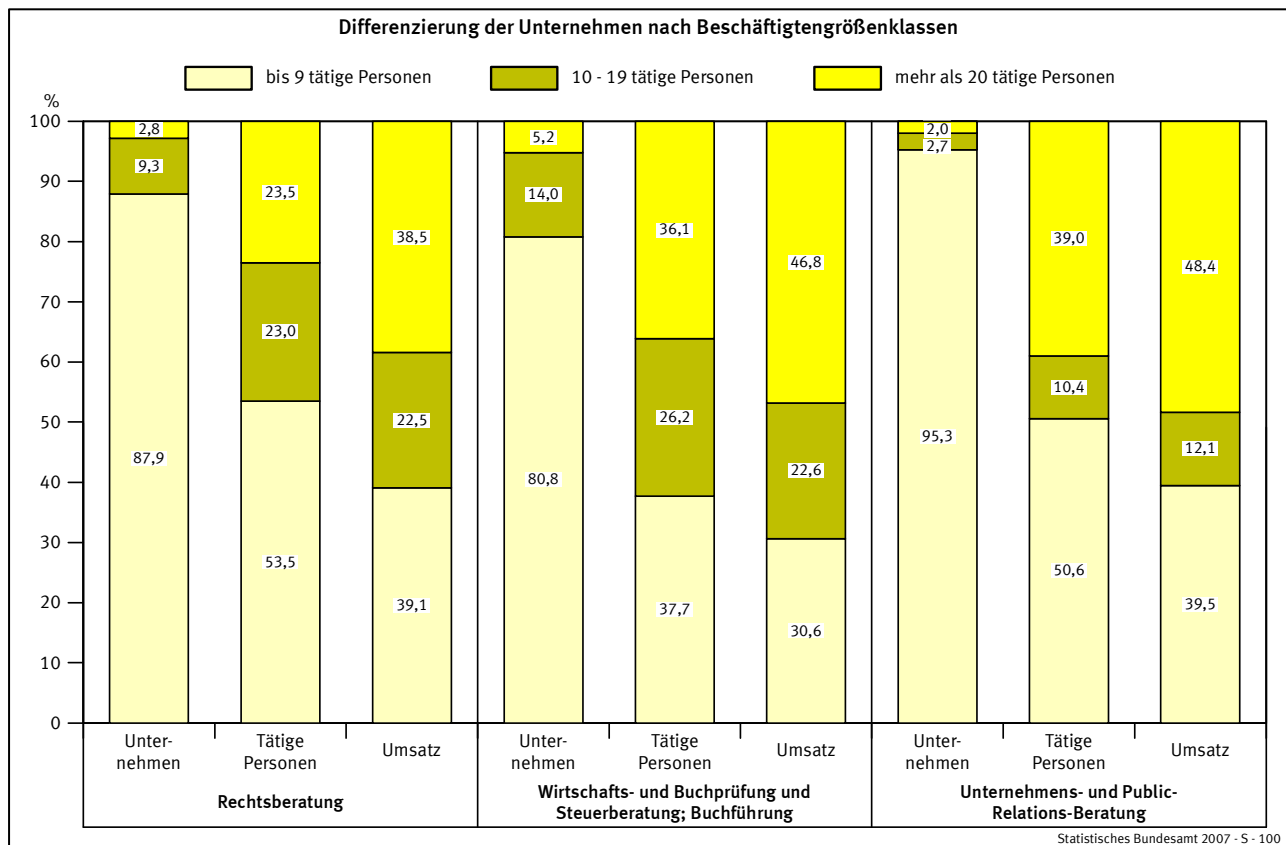
15,9 Mrd. Euro bzw. 83% der Personalaufwendungen wurden für Löhne und Gehälter aufgewendet; damit betrug der Anteil der Sozialaufwendungen des Arbeitgebers in diesem Wirtschaftsbereich 17%.

### 5. Differenzierung nach Beschäftigtengrößenklassen

Die Unterteilung der Unternehmen und Einrichtungen der Rechtsberatung, Wirtschafts- und Buchprüfung und Steuerberatung; Buchführung sowie Unternehmens- und Public-Relations-Beratung insgesamt nach Beschäftigtengrößenklassen zeigt folgendes Bild:

- In 88% der Unternehmen und Einrichtungen waren bis zu 9 Personen beschäftigt.
- In diesen Unternehmen und Einrichtungen arbeiteten knapp 46% der in diesem Wirtschaftsbereich tätigen Personen.
- Diese Unternehmen und Einrichtungen realisierten im Berichtsjahr mit gut 19,0 Mrd. Euro 36% des Gesamtumsatzes dieses Wirtschaftsbereichs.

Demgegenüber erzielten gut 3% der Unternehmen und Einrichtungen mit 20 und mehr Beschäftigten 45% des Gesamtumsatzes aller Unternehmen und Einrichtungen dieses Wirtschaftsbereichs. In diesen Unternehmen und Einrichtungen hatte fast ein Drittel der in diesem Wirtschaftsbereich tätigen Personen einen Arbeitsplatz.



## 6. Veränderungen gegenüber dem Vorjahr

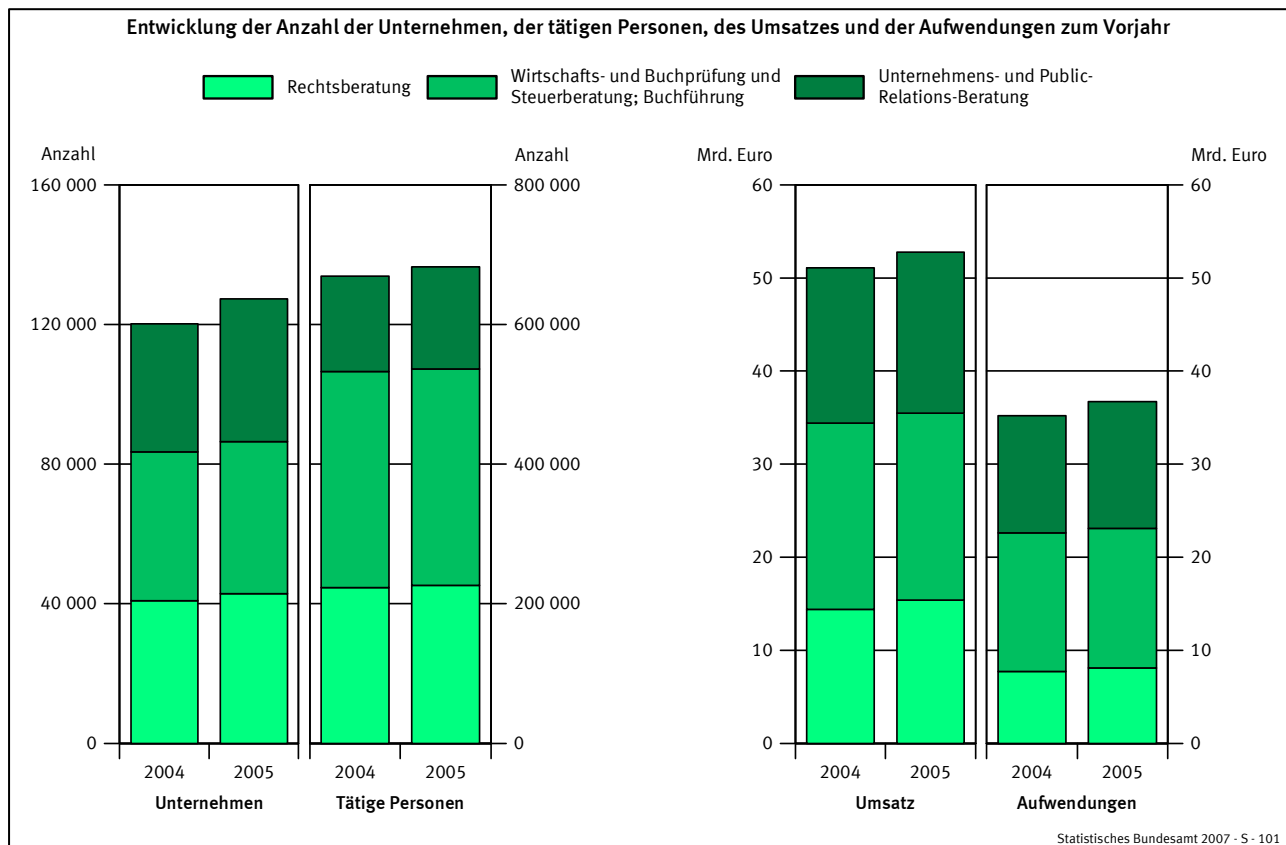
Im Berichtsjahr stieg die Anzahl der mit Schwerpunkt ihrer wirtschaftlichen Tätigkeit als Freie Berufe klassifizierten Unternehmen bzw. Einrichtungen gegenüber dem Vorjahr um knapp 7 200 Unternehmen bzw. Einrichtungen (+ 6,0%) an. Während im Wirtschaftszweig 74.12 die Zunahme nur 2,0% betrug, nahm die Anzahl der Unternehmen und Einrichtungen in den Wirtschaftszweigen 74.11 und 74.14 um 5,0% bzw. um 11,8% zu.

Im gleichen Zeitraum waren in den Freien Berufen knapp 13 700 Personen (+ 2,0%) mehr beschäftigt. Der erwirtschaftete Jahresumsatz nahm gegenüber dem Vorberichtszeitraum um insgesamt 1,9 Mrd. Euro (+ 3,8%) zu. In allen drei betrachteten Wirtschaftszweigen stiegen die Anzahl der Beschäftigten und der erwirtschaftete Umsatz im Vorjahresvergleich an.

Der stärkste Anstieg bei den tätigen Personen gegenüber dem Vorjahr war im Wirtschaftszweig 74.14 (+ 9 850 Beschäftigte) und beim Umsatz im Wirtschaftszweig 74.11 (+ 1,1 Mrd. Euro) zu verzeichnen.

Im Vorjahresvergleich stiegen die Aufwendungen um 1,6 Mrd. Euro (+ 4,5%). Davon stiegen die Sachaufwendungen um 1,4 Mrd. Euro (+ 8,8%) und die Personalaufwendungen um 170,6 Mill. Euro (+ 0,9%). Nur beim Wirtschaftszweig 74.12 gingen die Personalaufwendungen im Vergleich zum Vorjahr zurück.

Weitere Ergebnisse aus der Strukturerhebung im Dienstleistungsbereich werden in der Fachserie 9, Reihe 1 und 2 sowie in den entsprechenden Branchenberichten, die jährlich erscheinen, veröffentlicht.



**Rechtsberatung, Wirtschafts- und Buchprüfung und Steuerberatung; Buchführung,  
Unternehmens- und Public-Relations-Beratung insgesamt**

Merkmale	Maßeinheit	Unternehmen/Einrichtungen			
		insgesamt	davon mit Umsatz von		
			weniger als 250 000 EUR	250 000 EUR und mehr	
				absolut	Anteil an insgesamt in %
Unternehmen/Einrichtungen	Anzahl	127 339	90 611	36 728	28,8
davon:					
Einzelunternehmen	Anzahl	88 852	73 719	15 133	17,0
Personengesellschaften	Anzahl	19 847	7 225	12 622	63,6
Kapitalgesellschaften	Anzahl	18 152	9 275	8 877	48,9
Sonstige Rechtsformen	Anzahl	489	391	98	20,0
Umsatz oder Einnahmen aus selbstständiger Tätigkeit und sonstige betriebliche Erträge	1 000 EUR	52 899 179	8 467 413	44 431 766	84,0
davon:					
Umsatz oder Einnahmen aus selbstständiger Tätigkeit	1 000 EUR	.	.	43 573 033	
dar.: durch Auftraggeber mit Sitz im Ausland	1 000 EUR	.	.	2 267 634	
sonstige betriebliche Erträge	1 000 EUR	.	.	858 734	
Umsatz oder Einnahmen aus selbstständiger Tätigkeit und sonstige betriebliche Erträge je Unternehmen	1 000 EUR	415	93	1 210	
Tätige Personen insgesamt am 30. September und zwar:	Anzahl	683 020	199 926	483 094	70,7
in Teilzeit	Anzahl	.	.	137 066	
weiblich	Anzahl	.	.	300 781	
Lohn- und Gehaltsempfänger	Anzahl	541 852	109 795	432 057	79,7
dar.: Auszubildende	Anzahl	.	.	31 557	
Tätige Personen insgesamt am 30. September je Unternehmen	Anzahl	5	2	13	
Aufwendungen	1 000 EUR	36 798 506	4 392 619	32 405 887	88,1
davon:					
Personalaufwand	1 000 EUR	19 121 100	1 768 637	17 352 463	90,8
davon:					
Bruttolöhne und -gehälter	1 000 EUR	15 900 336	1 454 872	14 445 464	90,9
Sozialaufwendungen des Arbeitgebers	1 000 EUR	3 220 764	313 765	2 906 999	90,3
davon:					
gesetzliche Sozialaufwendungen	1 000 EUR	.	.	2 358 842	
übrige Sozialaufwendungen	1 000 EUR	.	.	548 157	
Sachaufwand	1 000 EUR	17 677 406	2 623 982	15 053 424	85,2
davon für:					
bezogene Waren und Dienstleistungen zum Wiederverkauf in unverändertem Zustand	1 000 EUR	.	.	3 014 725	
bezogene Dienstleistungen (nicht zum Wiederverkauf) und sonstige betriebliche Aufwendungen	1 000 EUR	.	.	12 038 701	
dar.: Mieten, Pachten und Leasing	1 000 EUR	2 687 937	564 554	2 123 383	79,0



**Rechtsberatung, Wirtschafts- und Buchprüfung und Steuerberatung; Buchführung, Unternehmens- und Public-Relations-Beratung insgesamt**

Merkmale	Maßeinheit	Unternehmen/Einrichtungen			
		insgesamt	davon mit Umsatz von		
			weniger als 250 000 EUR	250 000 EUR und mehr	
				absolut	Anteil an insgesamt in %
Bestände insgesamt					
am Anfang des Berichtsjahres	1 000 EUR	1 129 540	49 851	1 079 689	95,6
am Ende des Berichtsjahres	1 000 EUR	1 252 990	56 847	1 196 143	95,5
Investitionen	1 000 EUR	1 248 313	311 812	936 501	75,0
davon:					
erworbene Sachanlagen für betriebliche Zwecke	1 000 EUR	.	.	788 894	
davon:					
Ausrüstungen	1 000 EUR	.	.	676 984	
Bauten	1 000 EUR	.	.	89 153	
Grundstücke	1 000 EUR	.	.	22 758	
erworbene immaterielle Vermögensgegenstände	1 000 EUR	.	.	147 607	
dar.: erworbene Software	1 000 EUR	.	.	53 336	
Betriebliche Steuern und sonstige öffentliche Abgaben	1 000 EUR	578 756	104 177	474 579	82,0
Subventionen	1 000 EUR	51 359	10 613	40 746	79,3

Merkmale	Maßeinheit	Unternehmen/Einrichtungen mit ... bis ... tätigen Personen			
		bis 9	10 - 19	20 - 99	100 und mehr
Unternehmen/Einrichtungen	Anzahl	111 846	11 225	4 008	262
Umsatz oder Einnahmen aus selbstständiger Tätigkeit und sonstige betriebliche Erträge	1 000 EUR	19 046 096	10 121 061	10 549 623	13 182 399
Tätige Personen insgesamt am 30. September	Anzahl	312 049	148 665	129 716	92 589
dar.:					
Lohn- und Gehaltsempfänger	Anzahl	200 465	130 559	120 168	90 659
Aufwendungen	1 000 EUR	11 193 731	6 814 204	7 697 761	11 092 808
davon:					
Personalaufwand	1 000 EUR	4 674 697	3 735 994	4 359 526	6 350 883
Sachaufwand	1 000 EUR	6 519 035	3 078 210	3 338 235	4 741 924
Investitionen	1 000 EUR	551 836	236 951	234 588	224 938
Betriebliche Steuern und sonstige öffentliche Abgaben	1 000 EUR	229 517	66 983	90 293	191 963

. Keine Angaben, da das Merkmal bei dieser Unternehmensgruppe nicht erfragt wurde.

## Rechtsberatung (WZ 74.11)

Merkmale	Maßeinheit	Unternehmen/Einrichtungen			
		insgesamt	davon mit Umsatz von		
			weniger als 250 000 EUR	250 000 EUR und mehr	
				absolut	Anteil an insgesamt in %
Unternehmen/Einrichtungen	Anzahl	42 836	31 156	11 680	27,3
davon:					
Einzelunternehmen	Anzahl	31 986	26 998	4 988	15,6
Personengesellschaften	Anzahl	10 613	4 064	6 549	61,7
Kapitalgesellschaften	Anzahl	186	65	121	65,1
Sonstige Rechtsformen	Anzahl	52	29	23	44,2
Umsatz oder Einnahmen aus selbstständiger Tätigkeit und sonstige betriebliche Erträge	1 000 EUR	15 436 906	3 079 752	12 357 154	80,0
davon:					
Umsatz oder Einnahmen aus selbstständiger Tätigkeit	1 000 EUR	.	.	12 273 098	
dar.: durch Auftraggeber mit Sitz im Ausland	1 000 EUR	.	.	1 085 278	
sonstige betriebliche Erträge	1 000 EUR	.	.	84 056	
Umsatz oder Einnahmen aus selbstständiger Tätigkeit und sonstige betriebliche Erträge je Unternehmen	1 000 EUR	360	99	1 058	
Tätige Personen insgesamt am 30. September und zwar:	Anzahl	226 447	82 454	143 993	63,6
in Teilzeit	Anzahl	.	.	39 944	
weiblich	Anzahl	.	.	99 716	
Lohn- und Gehaltsempfänger	Anzahl	166 469	47 183	119 286	71,7
dar.: Auszubildende	Anzahl	.	.	14 013	
Tätige Personen insgesamt am 30. September je Unternehmen	Anzahl	5	3	12	
Aufwendungen	1 000 EUR	8 146 619	1 514 408	6 632 211	81,4
davon:					
Personalaufwand	1 000 EUR	3 927 713	602 599	3 325 114	84,7
davon:					
Bruttolöhne und -gehälter	1 000 EUR	3 211 605	475 939	2 735 665	85,2
Sozialaufwendungen des Arbeitgebers	1 000 EUR	716 108	126 660	589 448	82,3
davon:					
gesetzliche Sozialaufwendungen	1 000 EUR	.	.	545 303	
übrige Sozialaufwendungen	1 000 EUR	.	.	44 145	
Sachaufwand	1 000 EUR	4 218 906	911 809	3 307 097	78,4
davon für:					
bezogene Waren und Dienstleistungen zum Wiederverkauf in unverändertem Zustand	1 000 EUR	.	.	265 628	
bezogene Dienstleistungen (nicht zum Wiederverkauf) und sonstige betriebliche Aufwendungen	1 000 EUR	.	.	3 041 470	
dar.: Mieten, Pachten und Leasing	1 000 EUR	1 025 372	279 617	745 755	72,7

## Rechtsberatung (WZ 74.11)

Merkmale	Maßeinheit	Unternehmen/Einrichtungen			
		insgesamt	davon mit Umsatz von		
			weniger als 250 000 EUR	250 000 EUR und mehr	
				absolut	Anteil an insgesamt in %
Bestände insgesamt					
am Anfang des Berichtsjahres	1 000 EUR	126 702	8 780	117 922	93,1
am Ende des Berichtsjahres	1 000 EUR	138 080	10 770	127 310	92,2
Investitionen	1 000 EUR	318 530	97 083	221 447	69,5
davon:					
erworbene Sachanlagen für betriebliche Zwecke	1 000 EUR	.	.	199 774	
davon:					
Ausrüstungen	1 000 EUR	.	.	179 898	
Bauten	1 000 EUR	.	.	18 974	
Grundstücke	1 000 EUR	.	.	903	
erworbene immaterielle Vermögensgegenstände	1 000 EUR	.	.	21 673	
dar.: erworbene Software	1 000 EUR	.	.	11 907	
Betriebliche Steuern und sonstige öffentliche Abgaben	1 000 EUR	84 091	27 589	56 502	67,2
Subventionen	1 000 EUR	3 652	2 072	1 580	43,3

Merkmale	Maßeinheit	Unternehmen/Einrichtungen mit ... bis ... tätigen Personen			
		bis 9	10 - 19	20 - 99	100 und mehr
Unternehmen/Einrichtungen	Anzahl	37 640	3 994	1 137	66
Umsatz oder Einnahmen aus selbstständiger Tätigkeit und sonstige betriebliche Erträge	1 000 EUR	6 032 225	3 466 002	3 252 477	2 686 202
Tätige Personen insgesamt am 30. September	Anzahl	121 122	52 115	36 732	16 478
dar.:					
Lohn- und Gehaltsempfänger	Anzahl	76 327	42 474	32 336	15 331
Aufwendungen	1 000 EUR	2 971 409	1 820 200	1 782 384	1 572 625
davon:					
Personalaufwand	1 000 EUR	1 255 430	941 835	881 944	848 504
Sachaufwand	1 000 EUR	1 715 979	878 365	900 439	724 121
Investitionen	1 000 EUR	160 880	64 246	50 555	42 848
Betriebliche Steuern und sonstige öffentliche Abgaben	1 000 EUR	51 567	10 468	16 199	5 857

. Keine Angaben, da das Merkmal bei dieser Unternehmensgruppe nicht erfragt wurde.

**Wirtschafts- und Buchprüfung und Steuerberatung; Buchführung (WZ 74.12)**

Merkmale	Maßeinheit	Unternehmen/Einrichtungen			
		insgesamt	davon mit Umsatz von		
			weniger als 250 000 EUR	250 000 EUR und mehr	
				absolut	Anteil an insgesamt in %
Unternehmen/Einrichtungen	Anzahl	43 572	26 729	16 843	38,7
davon:					
Einzelunternehmen	Anzahl	30 774	22 702	8 072	26,2
Personengesellschaften	Anzahl	5 825	931	4 894	84,0
Kapitalgesellschaften	Anzahl	6 865	3 018	3 847	56,0
Sonstige Rechtsformen	Anzahl	108	79	29	26,9
Umsatz oder Einnahmen aus selbstständiger Tätigkeit und sonstige betriebliche Erträge	1 000 EUR	20 131 297	2 571 539	17 559 759	87,2
davon:					
Umsatz oder Einnahmen aus selbstständiger Tätigkeit	1 000 EUR	.	.	17 126 344	
dar.: durch Auftraggeber mit Sitz im Ausland	1 000 EUR	.	.	324 869	
sonstige betriebliche Erträge	1 000 EUR	.	.	433 415	
Umsatz oder Einnahmen aus selbstständiger Tätigkeit und sonstige betriebliche Erträge je Unternehmen	1 000 EUR	462	96	1 043	
Tätige Personen insgesamt am 30. September und zwar:	Anzahl	309 875	62 943	246 932	79,7
in Teilzeit	Anzahl	.	.	78 084	
weiblich	Anzahl	.	.	164 354	
Lohn- und Gehaltsempfänger	Anzahl	264 189	38 124	226 065	85,6
dar.: Auszubildende	Anzahl	.	.	15 832	
Tätige Personen insgesamt am 30. September je Unternehmen	Anzahl	7	2	15	
Aufwendungen	1 000 EUR	15 015 585	1 439 886	13 575 699	90,4
davon:					
Personalaufwand	1 000 EUR	9 283 578	701 702	8 581 876	92,4
davon:					
Bruttolöhne und -gehälter	1 000 EUR	7 624 713	579 477	7 045 236	92,4
Sozialaufwendungen des Arbeitgebers	1 000 EUR	1 658 865	122 225	1 536 640	92,6
davon:					
gesetzliche Sozialaufwendungen	1 000 EUR	.	.	1 224 197	
übrige Sozialaufwendungen	1 000 EUR	.	.	312 443	
Sachaufwand <sup>1)</sup>	1 000 EUR	5 732 007	738 184	4 993 823	87,1
davon für:					
bezogene Waren und Dienstleistungen zum Wiederverkauf in unverändertem Zustand	1 000 EUR	.	.	383 733	
bezogene Dienstleistungen (nicht zum Wiederverkauf) und sonstige betriebliche Aufwendungen	1 000 EUR	.	.	4 610 091	
dar.: Mieten, Pachten und Leasing	1 000 EUR	1 027 380	137 532	889 848	86,6

**Wirtschafts- und Buchprüfung und Steuerberatung; Buchführung (WZ 74.12)**

Merkmale	Maßeinheit	Unternehmen/Einrichtungen			
		insgesamt	davon mit Umsatz von		
			weniger als 250 000 EUR	250 000 EUR und mehr	
				absolut	Anteil an insgesamt in %
Bestände insgesamt					
am Anfang des Berichtsjahres	1 000 EUR	520 852	15 579	505 273	97,0
am Ende des Berichtsjahres	1 000 EUR	528 192	12 982	515 210	97,5
Investitionen	1 000 EUR	477 069	102 242	374 827	78,6
davon:					
erworbene Sachanlagen für betriebliche Zwecke	1 000 EUR	.	.	321 275	
davon:					
Ausrüstungen	1 000 EUR	.	.	301 648	
Bauten	1 000 EUR	.	.	17 747	
Grundstücke	1 000 EUR	.	.	1 880	
erworbene immaterielle Vermögensgegenstände	1 000 EUR	.	.	53 552	
dar.: erworbene Software	1 000 EUR	.	.	15 038	
Betriebliche Steuern und sonstige öffentliche Abgaben	1 000 EUR	221 224	14 333	206 891	93,5
Subventionen	1 000 EUR	4 112	1 282	2 830	68,8

Merkmale	Maßeinheit	Unternehmen/Einrichtungen mit ... bis ... tätigen Personen			
		bis 9	10 - 19	20 - 99	100 und mehr
		Unternehmen/Einrichtungen	Anzahl	35 221	6 107
Umsatz oder Einnahmen aus selbstständiger Tätigkeit und sonstige betriebliche Erträge	1 000 EUR	6 160 625	4 558 951	4 100 482	5 311 239
Tätige Personen insgesamt am 30. September	Anzahl	116 725	81 266	66 273	45 610
dar.:					
Lohn- und Gehaltsempfänger	Anzahl	83 896	73 614	61 582	45 097
Aufwendungen	1 000 EUR	3 888 703	3 246 730	3 093 913	4 786 238
davon:					
Personalaufwand	1 000 EUR	2 058 116	2 126 922	2 089 743	3 008 796
Sachaufwand	1 000 EUR	1 830 587	1 119 808	1 004 170	1 777 442
Investitionen	1 000 EUR	184 307	107 423	96 047	89 292
Betriebliche Steuern und sonstige öffentliche Abgaben	1 000 EUR	33 874	21 928	19 654	145 769

. Keine Angaben, da das Merkmal bei dieser Unternehmensgruppe nicht erfragt wurde.

## Unternehmens- und Public-Relations-Beratung (WZ 74.14)

Merkmale	Maßeinheit	Unternehmen/Einrichtungen			
		insgesamt	davon mit Umsatz von		
			weniger als 250 000 EUR	250 000 EUR und mehr	
				absolut	Anteil an insgesamt in %
Unternehmen/Einrichtungen	Anzahl	40 931	32 726	8 205	20,0
davon:					
Einzelunternehmen	Anzahl	26 092	24 019	2 073	7,9
Personengesellschaften	Anzahl	3 409	2 230	1 179	34,6
Kapitalgesellschaften	Anzahl	11 101	6 192	4 909	44,2
Sonstige Rechtsformen	Anzahl	329	283	46	14,0
Umsatz oder Einnahmen aus selbstständiger Tätigkeit und sonstige betriebliche Erträge	1 000 EUR	17 330 976	2 816 123	14 514 853	83,8
davon:					
Umsatz oder Einnahmen aus selbstständiger Tätigkeit	1 000 EUR	.	.	14 173 591	
dar.: durch Auftraggeber mit Sitz im Ausland	1 000 EUR	.	.	857 487	
sonstige betriebliche Erträge	1 000 EUR	.	.	341 263	
Umsatz oder Einnahmen aus selbstständiger Tätigkeit und sonstige betriebliche Erträge je Unternehmen	1 000 EUR	423	86	1 769	
Tätige Personen insgesamt am 30. September und zwar:	Anzahl	146 698	54 529	92 169	62,8
in Teilzeit	Anzahl	.	.	19 038	
weiblich	Anzahl	.	.	36 711	
Lohn- und Gehaltsempfänger	Anzahl	111 194	24 488	86 706	78,0
dar.: Auszubildende	Anzahl	.	.	1 712	
Tätige Personen insgesamt am 30. September je Unternehmen	Anzahl	4	2	11	
Aufwendungen	1 000 EUR	13 636 302	1 438 325	12 197 977	89,5
davon:					
Personalaufwand	1 000 EUR	5 909 809	464 336	5 445 473	92,1
davon:					
Bruttolöhne und -gehälter	1 000 EUR	5 064 018	399 455	4 664 563	92,1
Sozialaufwendungen des Arbeitgebers	1 000 EUR	845 791	64 880	780 911	92,3
davon:					
gesetzliche Sozialaufwendungen	1 000 EUR	.	.	589 342	
übrige Sozialaufwendungen	1 000 EUR	.	.	191 569	
Sachaufwand <sup>1)</sup>	1 000 EUR	7 726 493	973 989	6 752 504	87,4
davon für:					
bezogene Waren und Dienstleistungen zum Wiederverkauf in unverändertem Zustand	1 000 EUR	.	.	2 365 364	
bezogene Dienstleistungen (nicht zum Wiederverkauf) und sonstige betriebliche Aufwendungen	1 000 EUR	.	.	4 387 140	
dar.: Mieten, Pachten und Leasing	1 000 EUR	635 185	147 405	487 780	76,8

## Unternehmens- und Public-Relations-Beratung (WZ 74.14)

Merkmale	Maßeinheit	Unternehmen/Einrichtungen			
		insgesamt	davon mit Umsatz von		
			weniger als 250 000 EUR	250 000 EUR und mehr	
				absolut	Anteil an insgesamt in %
Bestände insgesamt					
am Anfang des Berichtsjahres	1 000 EUR	481 986	25 492	456 494	94,7
am Ende des Berichtsjahres	1 000 EUR	586 718	33 095	553 623	94,4
Investitionen	1 000 EUR	452 714	112 487	340 227	75,2
davon:					
erworbene Sachanlagen für betriebliche Zwecke	1 000 EUR	.	.	267 845	
davon:					
Ausrüstungen	1 000 EUR	.	.	195 438	
Bauten	1 000 EUR	.	.	52 432	
Grundstücke	1 000 EUR	.	.	19 975	
erworbene immaterielle Vermögensgegenstände	1 000 EUR	.	.	72 382	
dar.: erworbene Software	1 000 EUR	.	.	26 391	
Betriebliche Steuern und sonstige öffentliche Abgaben	1 000 EUR	273 441	62 255	211 186	77,2
Subventionen	1 000 EUR	43 595	7 259	36 336	83,3

Merkmale	Maßeinheit	Unternehmen/Einrichtungen mit ... bis ... tätigen Personen			
		bis 9	10 - 19	20 - 99	100 und mehr
		Unternehmen/Einrichtungen	Anzahl	38 985	1 124
Umsatz oder Einnahmen aus selbstständiger Tätigkeit und sonstige betriebliche Erträge	1 000 EUR	6 853 246	2 096 108	3 196 664	5 184 958
Tätige Personen insgesamt am 30. September	Anzahl	74 202	15 284	26 711	30 501
dar.:					
Lohn- und Gehaltsempfänger	Anzahl	40 242	14 471	26 250	30 231
Aufwendungen	1 000 EUR	4 333 619	1 747 274	2 821 464	4 733 945
davon:					
Personalaufwand	1 000 EUR	1 361 151	667 237	1 387 839	2 493 583
Sachaufwand	1 000 EUR	2 972 469	1 080 037	1 433 626	2 240 361
Investitionen	1 000 EUR	206 649	65 282	87 986	92 798
Betriebliche Steuern und sonstige öffentliche Abgaben	1 000 EUR	144 076	34 587	54 440	40 337

. Keine Angaben, da das Merkmal bei dieser Unternehmensgruppe nicht erfragt wurde.