

Strukturerhebung im Dienstleistungsbereich

Ausgewählte Ergebnisse für: Rechtsberatung, Wirtschafts- und Buchprüfung und Steuerberatung; Buchführung, Unternehmens- und Public-Relations-Beratung

2003

Erscheinungsfolge: jährlich
Erschienen am 12.12.2006
Artikelnummer: 5474103037004

Fachliche Informationen zu dieser Veröffentlichung können Sie direkt beim Statistischen Bundesamt erfragen:
Gruppe VII C, Telefon: +49 (0) 18 88 / 644 8563; Fax: +49 (0) 18 88 / 644 8961 oder E-Mail:
dienstleistungen@destatis.de

© Statistisches Bundesamt, Wiesbaden 2006

Vervielfältigung und Verbreitung, auch auszugsweise, mit Quellenangabe gestattet.

Inhalt

Vorbemerkungen	Seite
Methodik der Erhebung	3
Spektrum der dargestellten Wirtschaftsbereiche	3
Kommentare und Grafiken zu den Ergebnissen	
Anzahl der Unternehmen	4
Tätige Personen (Stichtag: 30. September)	4
Umsatz	5
Aufwendungen	5
Differenzierung nach Beschäftigtenklassen	6
Tabellenteil	
Rechtsberatung, Wirtschafts- und Buchprüfung und Steuerberatung; Buchführung, Unternehmens- und Public-Relations-Beratung insgesamt	7
Rechtsberatung (WZ 74.11)	9
Wirtschafts- und Buchprüfung und Steuerberatung; Buchführung (WZ 74.12)	11
Unternehmens- und Public-Relations-Beratung (WZ 74.14)	13

Vorbemerkungen

Methodik der Erhebung

Die rechtliche Grundlage für die Durchführung der Strukturerhebung im Dienstleistungsbereich (Dienstleistungsstatistik) ist das Dienstleistungsstatistikgesetz vom 19. Dezember 2000 in Verbindung mit dem Bundesstatistikgesetz.

Das Dienstleistungsstatistikgesetz schreibt vor, dass beginnend mit dem Berichtsjahr 2000 zur Darstellung der Entwicklung im Dienstleistungsbereich und zur Erfüllung der Anforderungen der Europäischen Strukturverordnung jährlich dezentrale Erhebungen als Stichprobe bei höchstens 15 Prozent aller Erhebungseinheiten mit Auskunftspflicht durchgeführt werden. Erhebungseinheiten dieser Statistik sind Unternehmen und Einrichtungen zur Ausübung einer freiberuflichen Tätigkeit, die den Schwerpunkt ihrer wirtschaftlichen Tätigkeit entsprechend der aktuellen Klassifikation der Wirtschaftszweige haben im

- Wirtschaftsabschnitt I
Verkehr und Nachrichtenübermittlung
- Wirtschaftsabschnitt K
Grundstücks- und Wohnungswesen,
Vermietung beweglicher Sachen,
Erbringung von wirtschaftlichen Dienstleistungen.

Zur Entlastung der auskunftspflichtigen Einheiten werden Unternehmen und Einrichtungen mit einem Jahresumsatz von weniger als 250 000 Euro (kleine Unternehmen) nur mit einem verkürzten Merkmalskatalog befragt.

Zur Festlegung der Auswahlgesamtheit aller Erhebungseinheiten dient das bei den Statistischen Ämtern des Bundes und der Länder geführte Unternehmensregister. Das Unternehmensregister enthält eindeutige Angaben zur Identifizierung der Erhebungseinheiten, zu ihrer wirtschaftszweigsystematischen Zuordnung, zur Aufnahme bzw. Einstellung ihrer wirtschaftlichen Tätigkeit sowie zu ihrer Größe.

Nach mathematisch-statistischen Methoden werden aus den Unternehmen in den erhebungsrelevanten Wirtschaftszweigen I und K (Auswahlgesamtheit) die auskunftspflichtigen Erhebungseinheiten nach einem Auswahlplan mittels einer geschichteten Zufallsstichprobe gezogen. Dabei werden Schichten, die nur minimal besetzt sind, als Totalschichten erfasst, d.h. jedes darin befindliche Unternehmen ist auskunftspflichtig; gleiches gilt auch für nach ihrem Umsatz sehr große Unternehmen.

Im Ergebnis der Erhebung werden aus den von den befragten Einheiten ermittelten Angaben durch Hochrechnung die vorliegenden Totalwerte errechnet.

Mit dieser Statistik werden die Strukturdaten der in den Wirtschaftszweigen I und K zusammengefassten sehr heterogenen Wirtschaftsbereiche in einem konsistenten Gesamtkonzept erhoben. Im Ergebnis der Erhebung erhält der Nutzer vergleichbare Daten für Unternehmen und Einrichtungen mit unterschiedlichen wirtschaftlichen Tätigkeiten.

Spektrum der dargestellten Wirtschaftsbereiche

In der vorliegenden Datenzusammenstellung sind ausgewählte Ergebnisse aus der Strukturerhebung im Dienstleistungsbereich für Unternehmen und Einrichtungen eines Wirtschaftsbereichs zusammengefasst dargestellt, deren Schwerpunkt ihrer wirtschaftlichen Tätigkeit nach der Wirtschaftszweikklassifikation (WZ) bezeichnet wird als:

- Rechtsberatung
(WZ 74.11),
- Wirtschafts- und Buchprüfung und Steuerberatung;
Buchführung
(WZ 74.12),
- Unternehmens- und Public-Relations-Beratung
(WZ 74.14).

Die wirtschaftlichen Tätigkeiten der befragten Unternehmen und Einrichtungen dieses Wirtschaftsbereichs reichen im Einzelnen von

- Rechtsanwaltskanzleien mit Notariat,
Rechtsanwaltskanzleien ohne Notariat, Notariate,
Patentanwaltskanzleien, sonstige Rechtsberatung,
- Praxen von Wirtschafts- bzw. Buchprüfern,
Wirtschaftsprüfungs- bzw. Buchprüfungsgesellschaften,
Steuerberatungsgesellschaften,
Praxen von Steuerberatern und Steuerbevollmächtigten, Buchführung
(ohne Datenverarbeitungsdienste)
bis zur
- Unternehmensberatung und
Public-Relations-Beratung.

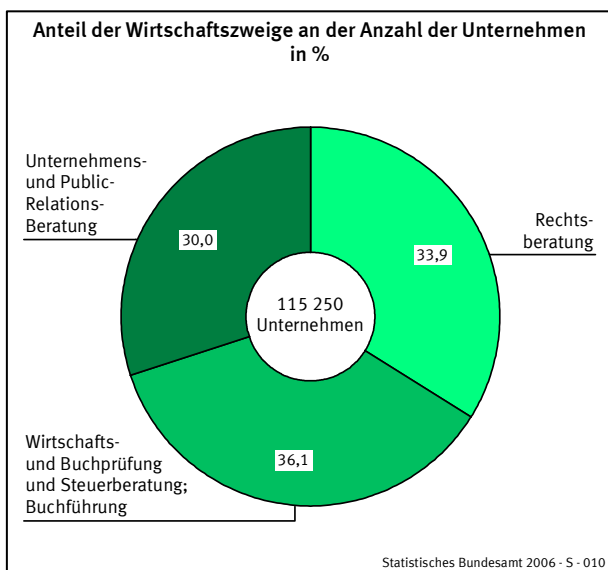
So heterogen wie die genannten wirtschaftlichen Tätigkeiten, so unterschiedlich sind die aus der Strukturerhebung im Dienstleistungsbereich ermittelten Daten für die im Folgenden dargestellten einzelnen Wirtschaftszweige.

Kommentare und Grafiken zu den Ergebnissen

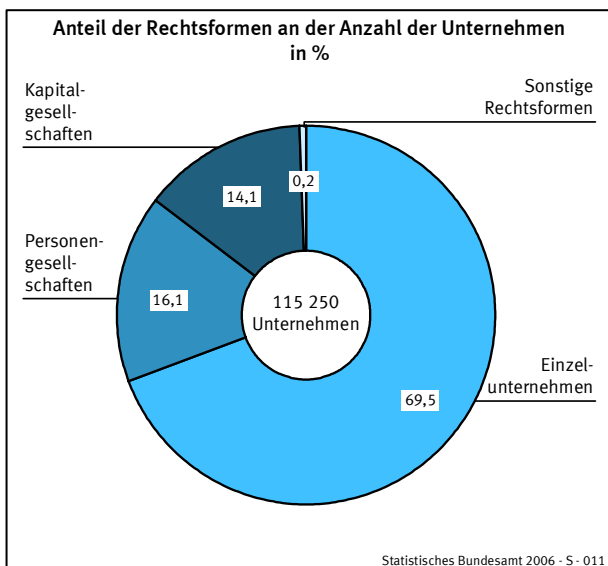
1. Anzahl der Unternehmen

In den einzelnen Wirtschaftszweigen des betrachteten Wirtschaftsbereichs waren im Berichtsjahr rund 115 250 Unternehmen und Einrichtungen tätig, darunter rund 70% mit einem Jahresumsatz von weniger als 250 000 Euro.

Mit 41 600 Unternehmen hatten 36% der betrachteten Unternehmen ihren wirtschaftlichen Schwerpunkt im Wirtschaftszweig 74.12.

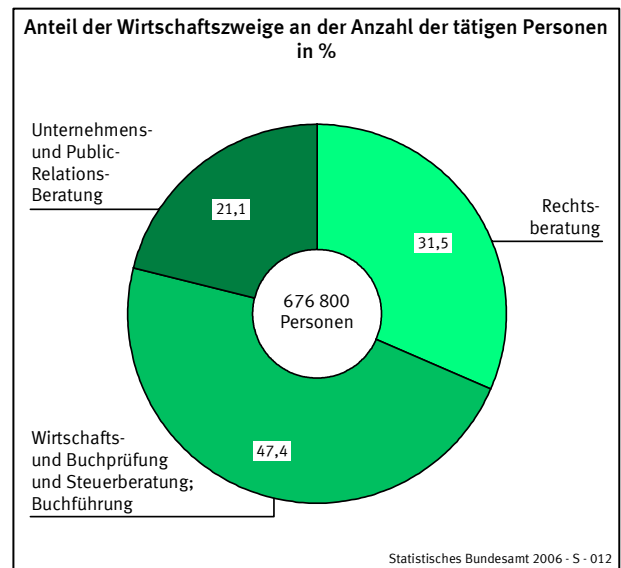


Dominiert wurde der Bereich vorrangig durch Einzelunternehmen. Knapp 70% der in diesem Wirtschaftsbereich tätigen Unternehmen wurden als Einzelunternehmen geleitet. Bei den kleinen Unternehmen mit einem Jahresumsatz von weniger als 250 000 Euro lag der Anteil der als Einzelunternehmen geführten Unternehmen bei 81%.

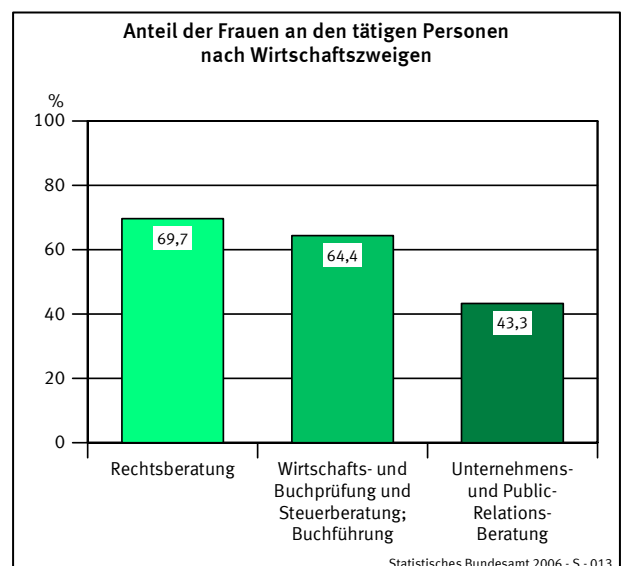


2. Tätige Personen (Stichtag: 30. September)

Im betrachteten Wirtschaftsbereich arbeiteten rund 676 800 Personen, darunter 47% im Wirtschaftszweig 74.12. Je Unternehmen bzw. Einrichtung waren durchschnittlich sechs Personen beschäftigt. In den Einrichtungen mit wirtschaftlichem Schwerpunkt im Wirtschaftszweig 74.12 arbeiteten durchschnittlich acht Personen je Unternehmen.

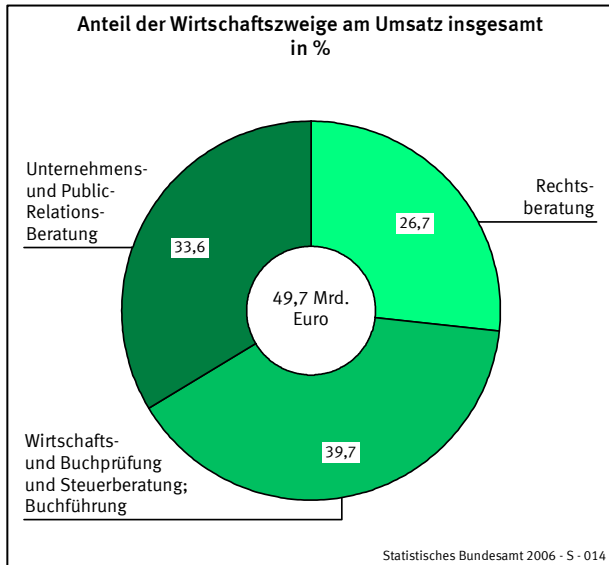


Der Anteil der Lohn- und Gehaltsempfänger an den tätigen Personen insgesamt war mit 81% relativ hoch und lag im Wirtschaftszweig 74.12 sogar bei 87%. 73% der im betrachteten Wirtschaftsbereich tätigen Personen arbeiteten in Unternehmen mit einem Jahresumsatz von 250 000 Euro und mehr. In diesen Unternehmen waren 62% der Beschäftigten Frauen, gut ein Viertel (27%) der tätigen Personen arbeitete in Teilzeit und 35 000 Auszubildende hatten hier eine Lehrstelle.

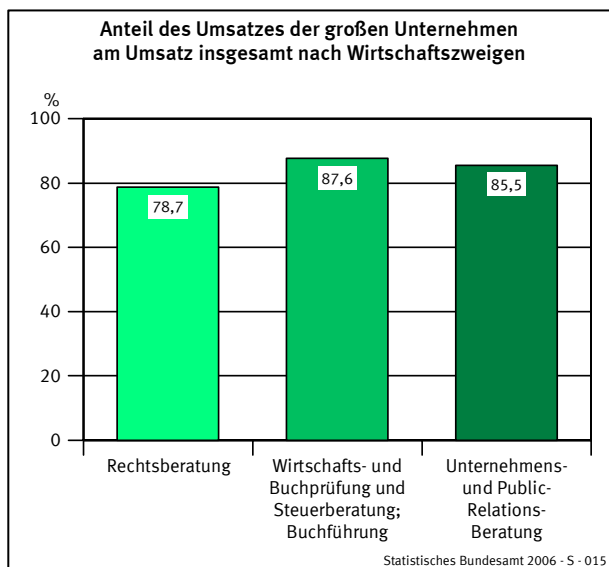


3. Umsatz

Im Berichtsjahr wurde von den Unternehmen und Einrichtungen im dargestellten Wirtschaftsbereich ein Umsatz von 49,7 Mrd. Euro erwirtschaftet. Den größten Anteil (40%) daran hatten mit realisierten 19,7 Mrd. Euro Unternehmen des Wirtschaftszweiges 74.12.



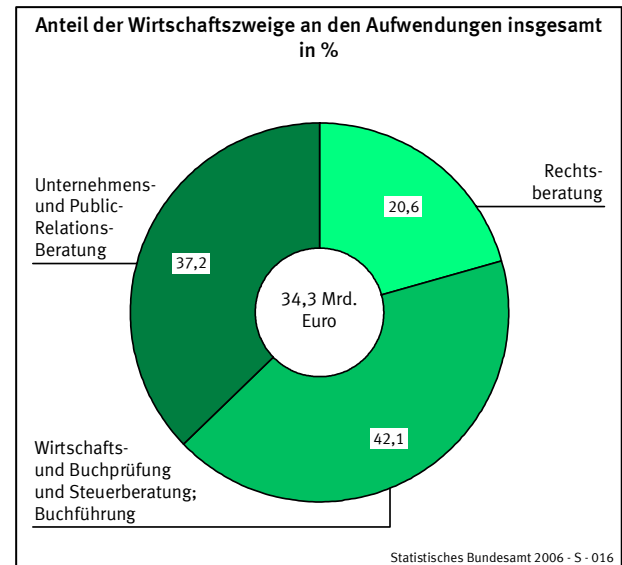
30% der Unternehmen, die als große Unternehmen mit einem Jahresumsatz von 250 000 Euro und mehr definiert sind, haben 85% bzw. 42,0 Mrd. Euro des Umsatzes realisiert. Der Umsatz durch Aufträge aus dem Ausland lag bei knapp 4%.



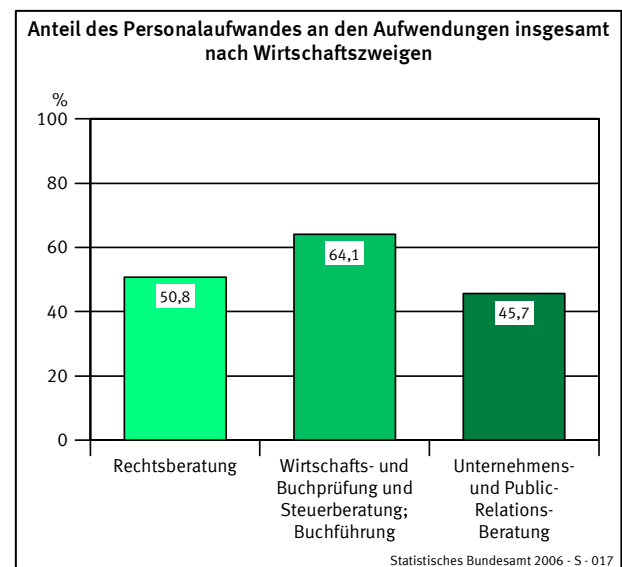
Während die großen Unternehmen einen durchschnittlichen Jahresumsatz von 1,2 Mill. Euro erwirtschafteten, betrug er bei den kleinen Unternehmen nur knapp 95 000 Euro je Unternehmen.

4. Aufwendungen

Die Unternehmen und Einrichtungen des betrachteten Wirtschaftsbereichs hatten Aufwendungen in Höhe von 34,3 Mrd. Euro. Mit 14,5 Mrd. Euro waren die Aufwendungen im Wirtschaftszweig 74.12 am höchsten. Gemessen am Umsatz betrug der Anteil der Aufwendungen 69%.



Die Aufwendungen verteilten sich zu 54% auf Personal- und zu 46% auf Sachaufwendungen. Am höchsten lag der Anteil der Personalaufwendungen an den Aufwendungen insgesamt mit 64% im Wirtschaftszweig 74.12.



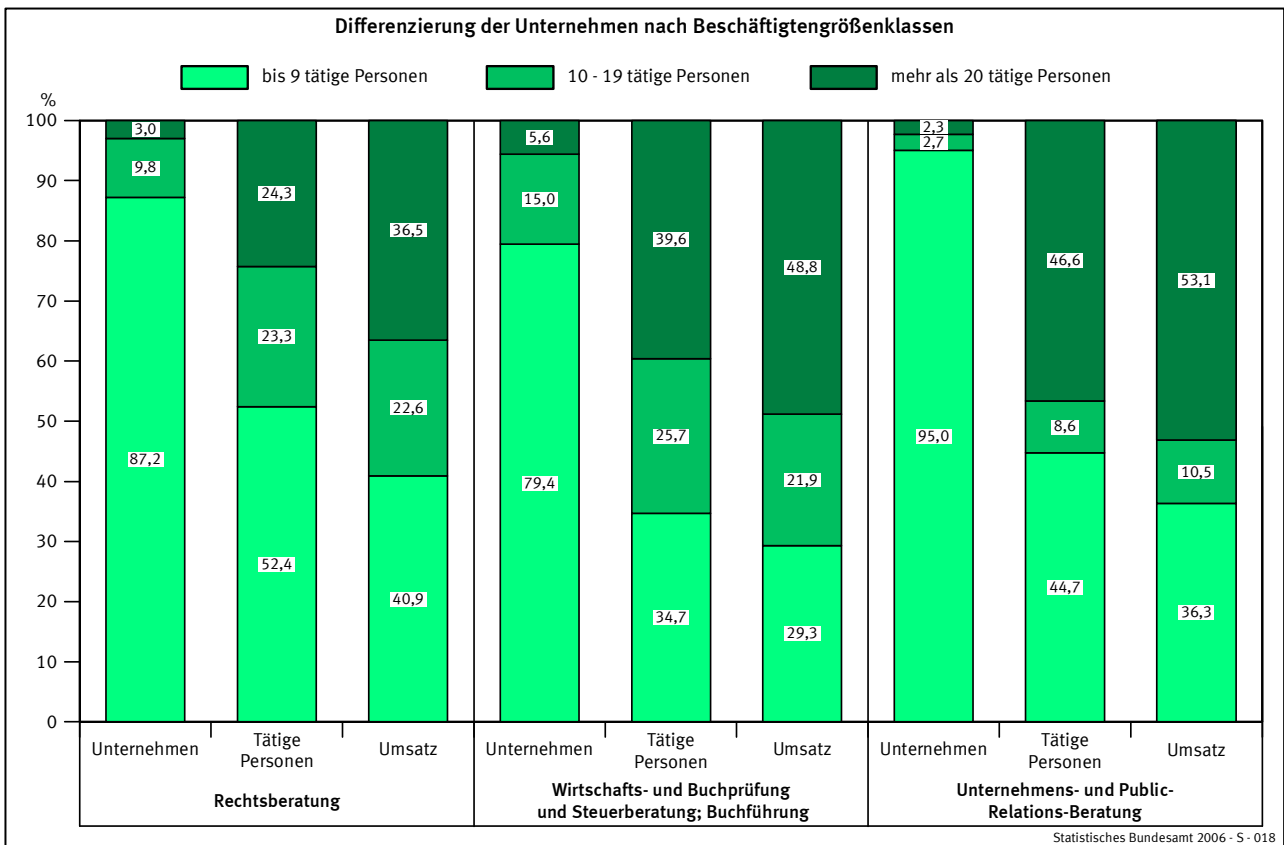
15,6 Mrd. Euro bzw. 83% der Personalaufwendungen wurden für Löhne und Gehälter aufgewendet; damit betrug der Anteil der Sozialaufwendungen des Arbeitgebers in diesem Wirtschaftsbereich 17%.

5. Differenzierung nach Beschäftigtengrößenklassen

Die Unterteilung der Unternehmen und Einrichtungen der Rechtsberatung, Wirtschafts- und Buchprüfung und Steuerberatung; Buchführung sowie Unternehmens- und Public-Relations-Beratung insgesamt nach Beschäftigtengrößenklassen zeigt folgendes Bild:

- In 87% der Unternehmen waren bis zu 9 Personen beschäftigt.
- In diesen Unternehmen arbeiteten gut 42% der in diesem Wirtschaftsbereich tätigen Personen.
- Diese Unternehmen realisierten im Berichtsjahr mit 17,3 Mrd. Euro knapp 35% des Gesamtumsatzes dieses Wirtschaftsbereichs.

Demgegenüber erzielten 4% der Unternehmen mit 20 und mehr Beschäftigten 47% des Gesamtumsatzes aller Unternehmen dieses Wirtschaftsbereichs. In diesen Unternehmen hatten 36% der in diesem Wirtschaftsbereich tätigen Personen einen Arbeitsplatz.



Rechtsberatung, Wirtschafts- und Buchprüfung und Steuerberatung; Buchführung, Unternehmens- und Public-Relations-Beratung insgesamt

Merkmale	Maßeinheit	Unternehmen/Einrichtungen			
		insgesamt	davon mit Umsatz von		
			weniger als 250 000 EUR	250 000 EUR und mehr	
				absolut	Anteil an insgesamt in %
Unternehmen/Einrichtungen	Anzahl	115 233	81 156	34 077	29,6
davon:					
Einzelunternehmen	Anzahl	80 102	65 761	14 341	17,9
Personengesellschaften	Anzahl	18 600	7 036	11 564	62,2
Kapitalgesellschaften	Anzahl	16 253	8 203	8 050	49,5
Sonstige Rechtsformen	Anzahl	277	153	124	44,8
Umsatz oder Einnahmen aus selbstständiger Tätigkeit und sonstige betriebliche Erträge	1 000 EUR	49 660 934	7 685 847	41 975 087	84,5
davon:					
Umsatz oder Einnahmen aus selbstständiger Tätigkeit	1 000 EUR	.	.	41 007 206	
dar.: durch Auftraggeber mit Sitz im Ausland	1 000 EUR	.	.	1 508 419	
sonstige betriebliche Erträge	1 000 EUR	.	.	967 881	
Umsatz oder Einnahmen aus selbstständiger Tätigkeit und sonstige betriebliche Erträge je Unternehmen	1 000 EUR	431	95	1 232	
Tätige Personen insgesamt am 30. September und zwar:	Anzahl	676 784	183 616	493 168	72,9
in Teilzeit	Anzahl	.	.	133 395	
weiblich	Anzahl	.	.	303 702	
Lohn- und Gehaltsempfänger	Anzahl	550 622	102 352	448 270	81,4
dar.: Auszubildende	Anzahl	.	.	35 002	
Tätige Personen insgesamt am 30. September je Unternehmen	Anzahl	6	2	14	
Aufwendungen	1 000 EUR	34 326 909	3 918 573	30 408 336	88,6
davon:					
Personalaufwand	1 000 EUR	18 706 329	1 705 997	17 000 332	90,9
davon:					
Bruttolöhne und -gehälter	1 000 EUR	15 582 354	1 397 108	14 185 246	91,0
Sozialaufwendungen des Arbeitgebers	1 000 EUR	3 123 976	308 890	2 815 086	90,1
davon:					
gesetzliche Sozialaufwendungen	1 000 EUR	.	.	2 371 821	
übrige Sozialaufwendungen	1 000 EUR	.	.	443 265	
Sachaufwand ¹⁾	1 000 EUR	15 620 579	2 212 573	13 408 006	85,8
davon für:					
bezogene Waren und Dienstleistungen zum Wiederverkauf in unverändertem Zustand	1 000 EUR	.	.	2 112 535	
bezogene Dienstleistungen (nicht zum Wiederverkauf) und sonstige betriebliche Aufwendungen	1 000 EUR	.	.	11 291 735	
dar.: Mieten, Pachten und Leasing	1 000 EUR	2 535 268	519 192	2 016 076	79,5

Rechtsberatung, Wirtschafts- und Buchprüfung und Steuerberatung; Buchführung, Unternehmens- und Public-Relations-Beratung insgesamt

Merkmale	Maßeinheit	Unternehmen/Einrichtungen			
		insgesamt	davon mit Umsatz von		
			weniger als 250 000 EUR	250 000 EUR und mehr	
				absolut	Anteil an insgesamt in %
Bestände insgesamt					
am Anfang des Berichtsjahres	1 000 EUR	1 127 027	82 556	1 044 471	92,7
am Ende des Berichtsjahres	1 000 EUR	1 227 679	89 543	1 138 136	92,7
Investitionen	1 000 EUR	1 538 988	332 559	1 206 429	78,4
davon:					
erworbene Sachanlagen für betriebliche Zwecke	1 000 EUR	.	.	1 004 239	
davon:					
Ausrüstungen	1 000 EUR	.	.	850 349	
Bauten	1 000 EUR	.	.	91 139	
Grundstücke	1 000 EUR	.	.	62 753	
erworbene immaterielle Vermögensgegenstände	1 000 EUR	.	.	202 189	
dar.: erworbene Software	1 000 EUR	.	.	149 186	
Betriebliche Steuern und sonstige öffentliche Abgaben	1 000 EUR	388 666	76 272	312 394	80,4
Subventionen	1 000 EUR	68 938	12 832	56 106	81,4

Merkmale	Maßeinheit	Unternehmen/Einrichtungen mit ... bis ... tätigen Personen			
		bis 9	10 - 19	20 - 99	100 und mehr
		Unternehmen/Einrichtungen	Anzahl	99 911	11 008
Umsatz oder Einnahmen aus selbstständiger Tätigkeit und sonstige betriebliche Erträge	1 000 EUR	17 262 114	9 069 750	9 997 836	13 331 235
Tätige Personen insgesamt am 30. September	Anzahl	287 153	144 447	129 307	115 877
dar.:					
Lohn- und Gehaltsempfänger	Anzahl	188 066	127 678	120 325	114 555
Aufwendungen	1 000 EUR	10 007 097	6 127 637	7 367 131	10 825 043
davon:					
Personalaufwand	1 000 EUR	4 436 080	3 547 414	4 325 707	6 397 128
Sachaufwand	1 000 EUR	5 571 017	2 580 221	3 041 423	4 427 919
Investitionen	1 000 EUR	613 688	257 743	237 791	429 764
Betriebliche Steuern und sonstige öffentliche Abgaben	1 000 EUR	186 440	47 095	63 672	91 459

. Keine Angaben, da das Merkmal bei dieser Unternehmensgruppe nicht erfragt wurde. - ¹⁾ Eine Aufrechnung der Davon-Positionen zu den Sachaufwendungen insgesamt ist nicht möglich, da nicht alle Auskunftspflichtigen die Aufgliederung der Sachaufwendungen vornahmen.

Rechtsberatung (WZ 74.11)

Merkmale	Maßeinheit	Unternehmen/Einrichtungen			
		insgesamt	davon mit Umsatz von		
			weniger als 250 000 EUR	250 000 EUR und mehr	
				absolut	Anteil an insgesamt in %
Unternehmen/Einrichtungen	Anzahl	39 046	28 509	10 537	27,0
davon:					
Einzelunternehmen	Anzahl	28 460	24 365	4 095	14,4
Personengesellschaften	Anzahl	10 377	4 094	6 283	60,5
Kapitalgesellschaften	Anzahl	165	44	121	73,3
Sonstige Rechtsformen	Anzahl	44	6	38	86,4
Umsatz oder Einnahmen aus selbstständiger Tätigkeit und sonstige betriebliche Erträge	1 000 EUR	13 242 969	2 819 547	10 423 422	78,7
davon:					
Umsatz oder Einnahmen aus selbstständiger Tätigkeit	1 000 EUR	.	.	10 321 433	
dar.: durch Auftraggeber mit Sitz im Ausland	1 000 EUR	.	.	565 993	
sonstige betriebliche Erträge	1 000 EUR	.	.	101 989	
Umsatz oder Einnahmen aus selbstständiger Tätigkeit und sonstige betriebliche Erträge je Unternehmen	1 000 EUR	339	99	989	
Tätige Personen insgesamt am 30. September und zwar:	Anzahl	213 509	78 253	135 256	63,3
in Teilzeit	Anzahl	.	.	36 385	
weiblich	Anzahl	.	.	94 326	
Lohn- und Gehaltsempfänger	Anzahl	159 038	45 696	113 342	71,3
dar.: Auszubildende	Anzahl	.	.	14 298	
Tätige Personen insgesamt am 30. September je Unternehmen	Anzahl	5	3	13	
Aufwendungen	1 000 EUR	7 081 082	1 425 569	5 655 513	79,9
davon:					
Personalaufwand	1 000 EUR	3 598 693	615 295	2 983 398	82,9
davon:					
Bruttolöhne und -gehälter	1 000 EUR	2 934 856	482 443	2 452 413	83,6
Sozialaufwendungen des Arbeitgebers	1 000 EUR	663 837	132 851	530 986	80,0
davon:					
gesetzliche Sozialaufwendungen	1 000 EUR	.	.	490 706	
übrige Sozialaufwendungen	1 000 EUR	.	.	40 280	
Sachaufwand	1 000 EUR	3 482 388	810 273	2 672 115	76,7
davon für:					
bezogene Waren und Dienstleistungen zum Wiederverkauf in unverändertem Zustand	1 000 EUR	.	.	203 114	
bezogene Dienstleistungen (nicht zum Wiederverkauf) und sonstige betriebliche Aufwendungen	1 000 EUR	.	.	2 469 001	
dar.: Mieten, Pachten und Leasing	1 000 EUR	890 710	253 520	637 190	71,5

Rechtsberatung (WZ 74.11)

Merkmale	Maßeinheit	Unternehmen/Einrichtungen			
		insgesamt	davon mit Umsatz von		
			weniger als 250 000 EUR	250 000 EUR und mehr	
				absolut	Anteil an insgesamt in %
Bestände insgesamt					
am Anfang des Berichtsjahres	1 000 EUR	145 503	14 553	130 950	90,0
am Ende des Berichtsjahres	1 000 EUR	165 665	15 166	150 499	90,8
Investitionen	1 000 EUR	325 012	97 302	227 710	70,1
davon:					
erworbene Sachanlagen für betriebliche Zwecke	1 000 EUR	.	.	211 909	
davon:					
Ausrüstungen	1 000 EUR	.	.	205 016	
Bauten	1 000 EUR	.	.	6 342	
Grundstücke	1 000 EUR	.	.	552	
erworbene immaterielle Vermögensgegenstände	1 000 EUR	.	.	15 800	
dar.: erworbene Software	1 000 EUR	.	.	10 619	
Betriebliche Steuern und sonstige öffentliche Abgaben	1 000 EUR	65 495	19 235	46 260	70,6
Subventionen	1 000 EUR	7 493	4 700	2 793	37,3

Merkmale	Maßeinheit	Unternehmen/Einrichtungen mit ... bis ... tätigen Personen			
		bis 9	10 - 19	20 - 99	100 und mehr
		Unternehmen/Einrichtungen	Anzahl	34 031	3 824
Umsatz oder Einnahmen aus selbstständiger Tätigkeit und sonstige betriebliche Erträge	1 000 EUR	5 418 641	2 993 728	2 613 797	2 216 804
Tätige Personen insgesamt am 30. September	Anzahl	111 977	49 711	35 216	16 605
dar.:					
Lohn- und Gehaltsempfänger	Anzahl	71 617	40 913	30 885	15 624
Aufwendungen	1 000 EUR	2 740 917	1 593 716	1 499 623	1 246 827
davon:					
Personalaufwand	1 000 EUR	1 201 403	871 374	801 938	723 978
Sachaufwand	1 000 EUR	1 539 514	722 341	697 684	522 849
Investitionen	1 000 EUR	157 603	74 109	50 780	42 519
Betriebliche Steuern und sonstige öffentliche Abgaben	1 000 EUR	42 700	9 942	10 380	2 473

. Keine Angaben, da das Merkmal bei dieser Unternehmensgruppe nicht erfragt wurde.

Wirtschafts- und Buchprüfung und Steuerberatung; Buchführung (WZ 74.12)

Merkmale	Maßeinheit	Unternehmen/Einrichtungen			
		insgesamt	davon mit Umsatz von		
			weniger als 250 000 EUR	250 000 EUR und mehr	
				absolut	Anteil an insgesamt in %
Unternehmen/Einrichtungen	Anzahl	41 595	25 235	16 360	39,3
davon:					
Einzelunternehmen	Anzahl	30 149	21 699	8 450	28,0
Personengesellschaften	Anzahl	5 289	918	4 371	82,6
Kapitalgesellschaften	Anzahl	5 985	2 510	3 475	58,1
Sonstige Rechtsformen	Anzahl	172	108	64	37,2
Umsatz oder Einnahmen aus selbstständiger Tätigkeit und sonstige betriebliche Erträge	1 000 EUR	19 731 872	2 451 550	17 280 322	87,6
davon:					
Umsatz oder Einnahmen aus selbstständiger Tätigkeit	1 000 EUR	.	.	16 839 067	
dar.: durch Auftraggeber mit Sitz im Ausland	1 000 EUR	.	.	182 739	
sonstige betriebliche Erträge	1 000 EUR	.	.	441 255	
Umsatz oder Einnahmen aus selbstständiger Tätigkeit und sonstige betriebliche Erträge je Unternehmen	1 000 EUR	474	97	1 056	
Tätige Personen insgesamt am 30. September und zwar:	Anzahl	320 550	62 006	258 544	80,7
in Teilzeit	Anzahl	.	.	73 683	
weiblich	Anzahl	.	.	166 383	
Lohn- und Gehaltsempfänger	Anzahl	277 361	37 716	239 645	86,4
dar.: Auszubildende	Anzahl	.	.	18 617	
Tätige Personen insgesamt am 30. September je Unternehmen	Anzahl	8	2	16	
Aufwendungen	1 000 EUR	14 466 827	1 324 308	13 142 519	90,8
davon:					
Personalaufwand	1 000 EUR	9 268 075	649 209	8 618 866	93,0
davon:					
Bruttolöhne und -gehälter	1 000 EUR	7 640 911	533 933	7 106 978	93,0
Sozialaufwendungen des Arbeitgebers	1 000 EUR	1 627 165	115 277	1 511 888	92,9
davon:					
gesetzliche Sozialaufwendungen	1 000 EUR	.	.	1 256 463	
übrige Sozialaufwendungen	1 000 EUR	.	.	255 424	
Sachaufwand ¹⁾	1 000 EUR	5 198 752	675 098	4 523 654	87,0
davon für:					
bezogene Waren und Dienstleistungen zum Wiederverkauf in unverändertem Zustand	1 000 EUR	.	.	326 575	
bezogene Dienstleistungen (nicht zum Wiederverkauf) und sonstige betriebliche Aufwendungen	1 000 EUR	.	.	4 196 993	
dar.: Mieten, Pachten und Leasing	1 000 EUR	998 603	129 773	868 830	87,0

Wirtschafts- und Buchprüfung und Steuerberatung; Buchführung (WZ 74.12)

Merkmale	Maßeinheit	Unternehmen/Einrichtungen			
		insgesamt	davon mit Umsatz von		
			weniger als 250 000 EUR	250 000 EUR und mehr	
				absolut	Anteil an insgesamt in %
Bestände insgesamt					
am Anfang des Berichtsjahres	1 000 EUR	566 662	33 330	533 332	94,1
am Ende des Berichtsjahres	1 000 EUR	618 084	33 972	584 112	94,5
Investitionen	1 000 EUR	627 726	118 219	509 507	81,2
davon:					
erworbene Sachanlagen für betriebliche Zwecke	1 000 EUR	.	.	447 167	
davon:					
Ausrüstungen	1 000 EUR	.	.	367 929	
Bauten	1 000 EUR	.	.	36 728	
Grundstücke	1 000 EUR	.	.	42 510	
erworbene immaterielle Vermögensgegenstände	1 000 EUR	.	.	62 340	
dar.: erworbene Software	1 000 EUR	.	.	23 786	
Betriebliche Steuern und sonstige öffentliche Abgaben	1 000 EUR	90 444	12 857	77 587	85,8
Subventionen	1 000 EUR	10 042	3 720	6 322	63,0

Merkmale	Maßeinheit	Unternehmen/Einrichtungen mit ... bis ... tätigen Personen			
		bis 9	10 - 19	20 - 99	100 und mehr
		Unternehmen/Einrichtungen	Anzahl	33 010	6 245
Umsatz oder Einnahmen aus selbstständiger Tätigkeit und sonstige betriebliche Erträge	1 000 EUR	5 781 526	4 319 134	4 156 028	5 475 183
Tätige Personen insgesamt am 30. September	Anzahl	111 310	82 458	69 500	57 282
dar.:					
Lohn- und Gehaltsempfänger	Anzahl	80 576	74 818	65 003	56 965
Aufwendungen	1 000 EUR	3 507 014	3 112 312	3 084 726	4 762 773
davon:					
Personalaufwand	1 000 EUR	1 954 218	2 079 574	2 132 387	3 101 897
Sachaufwand	1 000 EUR	1 552 797	1 032 738	952 339	1 660 880
Investitionen	1 000 EUR	222 465	134 694	126 082	144 484
Betriebliche Steuern und sonstige öffentliche Abgaben	1 000 EUR	34 241	13 230	17 745	25 228

. Keine Angaben, da das Merkmal bei dieser Unternehmensgruppe nicht erfragt wurde. - ¹⁾ Eine Aufrechnung der Davon-Positionen zu den Sachaufwendungen insgesamt ist nicht möglich, da nicht alle Auskunftspflichtigen die Aufgliederung der Sachaufwendungen vornahmen.

Unternehmens- und Public-Relations-Beratung (WZ 74.14)

Merkmale	Maßeinheit	Unternehmen/Einrichtungen			
		insgesamt	davon mit Umsatz von		
			weniger als 250 000 EUR	250 000 EUR und mehr	
				absolut	Anteil an insgesamt in %
Unternehmen/Einrichtungen	Anzahl	34 592	27 412	7 180	20,8
davon:					
Einzelunternehmen	Anzahl	21 493	19 697	1 796	8,4
Personengesellschaften	Anzahl	2 934	2 024	910	31,0
Kapitalgesellschaften	Anzahl	10 103	5 649	4 454	44,1
Sonstige Rechtsformen	Anzahl	61	39	22	36,1
Umsatz oder Einnahmen aus selbstständiger Tätigkeit und sonstige betriebliche Erträge	1 000 EUR	16 686 093	2 414 750	14 271 343	85,5
davon:					
Umsatz oder Einnahmen aus selbstständiger Tätigkeit	1 000 EUR	.	.	13 846 706	
dar.: durch Auftraggeber mit Sitz im Ausland	1 000 EUR	.	.	759 687	
sonstige betriebliche Erträge	1 000 EUR	.	.	424 637	
Umsatz oder Einnahmen aus selbstständiger Tätigkeit und sonstige betriebliche Erträge je Unternehmen	1 000 EUR	482	88	1 988	
Tätige Personen insgesamt am 30. September und zwar:	Anzahl	142 725	43 357	99 368	69,6
in Teilzeit	Anzahl	.	.	23 327	
weiblich	Anzahl	.	.	42 993	
Lohn- und Gehaltsempfänger	Anzahl	114 223	18 940	95 283	83,4
dar.: Auszubildende	Anzahl	.	.	2 087	
Tätige Personen insgesamt am 30. September je Unternehmen	Anzahl	4	2	14	
Aufwendungen	1 000 EUR	12 779 000	1 168 696	11 610 304	90,9
davon:					
Personalaufwand	1 000 EUR	5 839 561	441 493	5 398 068	92,4
davon:					
Bruttolöhne und -gehälter	1 000 EUR	5 006 587	380 732	4 625 855	92,4
Sozialaufwendungen des Arbeitgebers	1 000 EUR	832 974	60 762	772 212	92,7
davon:					
gesetzliche Sozialaufwendungen	1 000 EUR	.	.	624 652	
übrige Sozialaufwendungen	1 000 EUR	.	.	147 561	
Sachaufwand ¹⁾	1 000 EUR	6 939 439	727 202	6 212 237	89,5
davon für:					
bezogene Waren und Dienstleistungen zum Wiederverkauf in unverändertem Zustand	1 000 EUR	.	.	1 582 846	
bezogene Dienstleistungen (nicht zum Wiederverkauf) und sonstige betriebliche Aufwendungen	1 000 EUR	.	.	4 625 741	
dar.: Mieten, Pachten und Leasing	1 000 EUR	645 955	135 899	510 056	79,0

Unternehmens- und Public-Relations-Beratung (WZ 74.14)

Merkmale	Maßeinheit	Unternehmen/Einrichtungen			
		insgesamt	davon mit Umsatz von		
			weniger als 250 000 EUR	250 000 EUR und mehr	
				absolut	Anteil an insgesamt in %
Bestände insgesamt					
am Anfang des Berichtsjahres	1 000 EUR	414 862	34 673	380 189	91,6
am Ende des Berichtsjahres	1 000 EUR	443 930	40 405	403 525	90,9
Investitionen	1 000 EUR	586 250	117 038	469 212	80,0
davon:					
erworbene Sachanlagen für betriebliche Zwecke	1 000 EUR	.	.	345 163	
davon:					
Ausrüstungen	1 000 EUR	.	.	277 404	
Bauten	1 000 EUR	.	.	48 069	
Grundstücke	1 000 EUR	.	.	19 691	
erworbene immaterielle Vermögensgegenstände	1 000 EUR	.	.	124 049	
dar.: erworbene Software	1 000 EUR	.	.	114 781	
Betriebliche Steuern und sonstige öffentliche Abgaben	1 000 EUR	232 727	44 180	188 547	81,0
Subventionen	1 000 EUR	51 403	4 412	46 991	91,4

Merkmale	Maßeinheit	Unternehmen/Einrichtungen mit ... bis ... tätigen Personen			
		bis 9	10 - 19	20 - 99	100 und mehr
		Unternehmen/Einrichtungen	Anzahl	32 870	939
Umsatz oder Einnahmen aus selbstständiger Tätigkeit und sonstige betriebliche Erträge	1 000 EUR	6 061 947	1 756 888	3 228 011	5 639 248
Tätige Personen insgesamt am 30. September	Anzahl	63 866	12 278	24 591	41 990
dar.:					
Lohn- und Gehaltsempfänger	Anzahl	35 873	11 947	24 437	41 966
Aufwendungen	1 000 EUR	3 759 166	1 421 609	2 782 782	4 815 443
davon:					
Personalaufwand	1 000 EUR	1 280 459	596 466	1 391 382	2 571 253
Sachaufwand	1 000 EUR	2 478 706	825 142	1 391 400	2 244 190
Investitionen	1 000 EUR	233 620	48 940	60 929	242 761
Betriebliche Steuern und sonstige öffentliche Abgaben	1 000 EUR	109 499	23 923	35 547	63 758

. Keine Angaben, da das Merkmal bei dieser Unternehmensgruppe nicht erfragt wurde. - ¹⁾ Eine Aufrechnung der Davon-Positionen zu den Sachaufwendungen insgesamt ist nicht möglich, da nicht alle Auskunftspflichtigen die Aufgliederung der Sachaufwendungen vornahmen.