

# STRUKTURERHEBUNG IM DIENSTLEISTUNGSBEREICH 2002

## AUSGEWÄHLTE ERGEBNISSE FÜR

- RECHTSBERATUNG
- WIRTSCHAFTSPRÜFUNG UND STEUERBERATUNG
- UNTERNEHMENS- UND PUBLIC-RELATIONS-BERATUNG



STATISTISCHES BUNDESAMT

## Strukturerhebung im Dienstleistungsbereich 2002

### Ausgewählte Ergebnisse für

- **Rechtsberatung**
- **Wirtschaftsprüfung und Steuerberatung**
- **Unternehmens- und Public-Relations-Beratung**

#### Fachliche Informationen zu dieser Veröffentlichung:

Gruppe VII C  
Zweigstelle Bonn  
Karl-Heinz Pesch  
Tel.: + 49 (0) 18 88 / 644 85 63  
Fax: + 49 (0) 18 88 / 644 89 61  
[dienstleistungen@destatis.de](mailto:dienstleistungen@destatis.de)

Erscheinungsfolge: jährlich

Erschienen am 12.01.2005

#### Allgemeine Informationen zum Datenangebot:

Informationsservice:

Tel.: + 49 (0) 611 / 75 2405  
Fax: + 49 (0) 611 / 75 3330  
[info@destatis.de](mailto:info@destatis.de)  
[www.destatis.de](http://www.destatis.de)

Veröffentlichungskalender der Pressestelle:

[w.destatis.de/presse/deutsch/cal.htm](http://w.destatis.de/presse/deutsch/cal.htm)

© Statistisches Bundesamt, Wiesbaden 2005

Für nichtgewerbliche Zwecke sind Vervielfältigung und unentgeltliche Verbreitung, auch auszugsweise, mit Quellenangabe gestattet. Die Verbreitung, auch auszugsweise, über elektronische Systeme/Datenträger bedarf der vorherigen Zustimmung. Alle übrigen Rechte vorbehalten.

# Inhalt

## Textteil

### Vorbemerkungen

	<b>Seite</b>
Methodik der Erhebung	4
Spektrum der dargestellten Wirtschaftsbereiche	4

### Ergebnisse für das Jahr 2002

Anzahl der Unternehmen und Einrichtungen	5
Tätige Personen (Stichtag: 30. September)	5
Umsatz	6
Aufwendungen	6
Differenzierung nach Größenklassen der Anzahl der tätigen Personen	7

## Tabellenteil

Rechtsberatung, Wirtschaftsprüfung und Steuerberatung, Unternehmens- und Public-Relations-Beratung insgesamt	8
Rechtsberatung (WZ 74.11)	10
Wirtschaftsprüfung und Steuerberatung (WZ 74.12)	12
Unternehmens- und Public-Relations-Beratung (WZ 74.14)	14

## Vorbemerkungen

### Methodik der Erhebung

Die rechtliche Grundlage für die Durchführung der Strukturerhebung im Dienstleistungsbereich (Dienstleistungsstatistik) ist das Gesetz zur Einführung einer Dienstleistungsstatistik und zur Änderung statistischer Rechtsvorschriften (Dienstleistungsstatistikgesetz vom 19. Dezember 2000) in Verbindung mit dem Bundesstatistikgesetz. Das Dienstleistungsstatistikgesetz schreibt vor, dass beginnend mit dem Berichtsjahr 2000 zur Darstellung der Entwicklung im Dienstleistungsbereich und zur Erfüllung der Anforderungen der Europäischen Strukturverordnung jährlich dezentrale Erhebungen als Stichprobe bei höchstens 15 Prozent aller Erhebungseinheiten durchgeführt werden. Zur Entlastung der Auskunftspflichtigen werden Unternehmen und Einrichtungen mit einem Jahresumsatz von weniger als 250 000 Euro (kleine Unternehmen) nur mit einem verkürzten Merkmalskatalog befragt.

Erhebungseinheiten dieser Statistik sind Unternehmen und Einrichtungen zur Ausübung einer freiberuflichen Tätigkeit, die den Schwerpunkt ihrer wirtschaftlichen Tätigkeit haben im

- Wirtschaftsabschnitt I  
Verkehr und Nachrichtenübermittlung
- Wirtschaftsabschnitt K  
Grundstücks- und Wohnungswesen, Vermietung beweglicher Sachen, Erbringung von Dienstleistungen überwiegend für Unternehmen.

Nach mathematisch-statistischen Methoden werden aus der Gesamtheit aller am Markt tätigen Unternehmen und Einrichtungen die auskunftspflichtigen Erhebungseinheiten nach einem Auswahlplan mittels einer geschichteten Zufallsstichprobe gezogen. Im Ergebnis der Erhebung werden aus den von den befragten Einheiten ermittelten Angaben durch Hochrechnung die vorliegenden Totalwerte errechnet. Mit dieser Statistik werden u.a. die Strukturdaten der im Folgenden dargestellten heterogenen Wirtschaftsbereiche in einem konsistenten Gesamtkonzept erhoben.

### Spektrum der dargestellten Wirtschaftsbereiche

In dieser Information sind ausgewählte Ergebnisse aus der Strukturerhebung im Dienstleistungsbereich für das Jahr 2002 dargestellt. Sie beziehen sich auf Unternehmen und Einrichtungen, deren wirtschaftlicher Schwerpunkt nach der Wirtschaftszweigklassifikation (WZ) als „Erbringung von Dienstleistungen überwiegend für Unternehmen“ bezeichnet wird. Im Einzelnen betrifft das folgende Tätigkeitsbereiche, die vorrangig von Freiberuflern erbracht werden:

- Rechtsberatung (WZ 74.11)
- Wirtschaftsprüfung und Steuerberatung (WZ 74.12)
- Unternehmens- und Public-Relations-Beratung (WZ 74.14).

Nach der Definition des Bundesverbandes der Freien Berufe erbringen Freiberufler auf Grund besonderer beruflicher Qualifikation persönlich, eigenverantwortlich und fachlich unabhängig geistig-ideelle Leistungen im Interesse ihrer Auftraggeber und der Allgemeinheit. Ihre Berufsausübung unterliegt in der Regel spezifischen berufsrechtlichen Bindungen nach Maßgabe der staatlichen Gesetzgebung oder des von der jeweiligen Berufsvertretung autonom gesetzten Rechts, welches die Professionalität, Qualität und das zum Auftraggeber bestehende Vertrauensverhältnis gewährleistet und fortentwickelt.

Das wirtschaftliche Spektrum der Freien Berufe reicht über die hier dargestellten Tätigkeiten weit hinaus. Es umfasst technische und naturwissenschaftliche Berufe, rechts-, steuer- und wirtschaftsberatende Berufe, Sozialberufe, Umweltberufe, Kulturberufe, Heilberufe bis hin zu Informations- und Kommunikationsberufen.

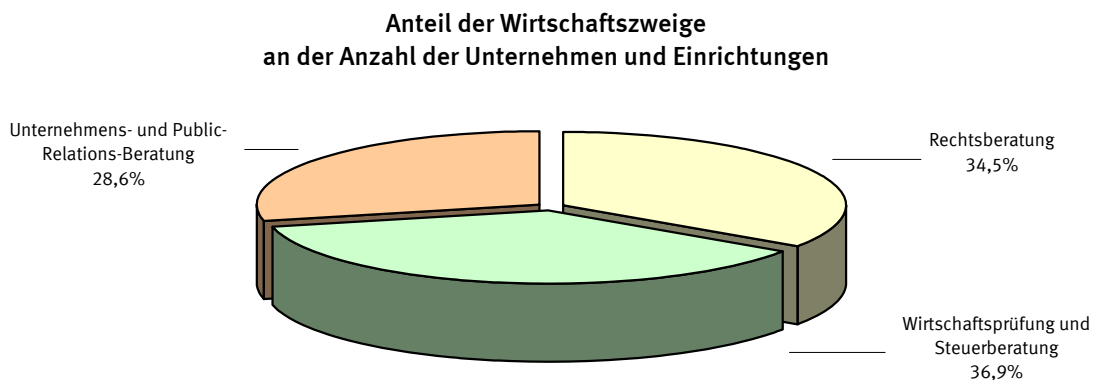
In den vergangenen Jahren ist die Zahl der selbstständigen Freiberufler in Deutschland stetig angewachsen. Dieses Wachstum lässt erkennen, welche bedeutende Rolle die Freien Berufe im Wandel der Wirtschaft von der Industrie- zur Dienstleistungs- und Informationsgesellschaft spielen. Während die Zahl der Unternehmen in der Land- und Forstwirtschaft, im produzierenden Gewerbe sowie im Handel und Verkehr rückläufig ist, steigt die Zahl der im Dienstleistungssektor arbeitenden Unternehmen und Einrichtungen an. Der Strukturwandel findet dabei aber nicht nur zwischen primärem, sekundärem und tertiärem Sektor statt, auch die Strukturen im tertiären Sektor selbst verschieben sich.

Die Freien Berufe sind aber nicht nur ein wichtiger Träger des Dienstleistungssektors. Sie sind zugleich ein wesentliches Element der Selbstständigkeit und damit der gesellschaftlichen und gesellschaftspolitischen Stabilität in unserem Land. Insbesondere für Mädchen und Frauen sind die Praxen, Büros und Kanzleien von Freiberuflern als Arbeitsplatz sehr attraktiv.

## Ergebnisse für das Jahr 2002

### Anzahl der Unternehmen und Einrichtungen

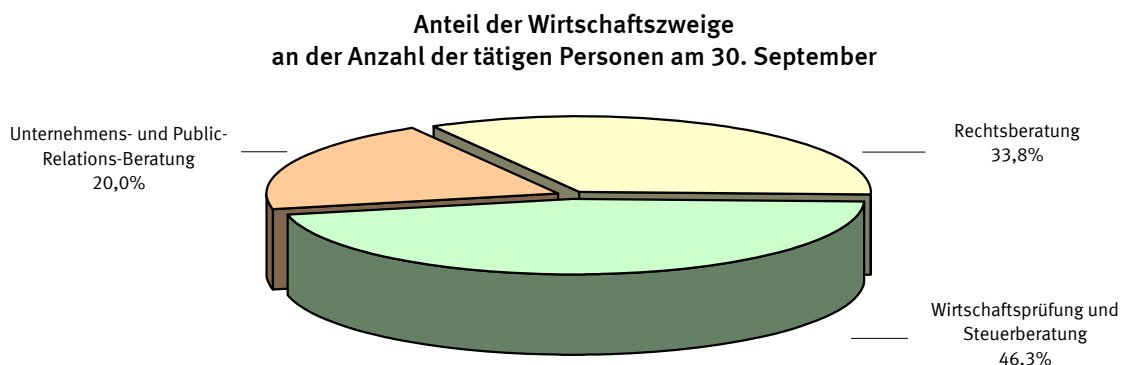
In den Wirtschaftszweigen mit Schwerpunkt der wirtschaftlichen Tätigkeit in der Rechtsberatung, Wirtschaftsprüfung und Steuerberatung sowie Unternehmens- und Public-Relations-Beratung waren im Jahr 2002 rund 116 800 Unternehmen und Einrichtungen tätig. Dominiert wurde dieser Wirtschaftsbereich vorrangig durch Einzelunternehmen. Ihr Anteil betrug rund 70% an den in diesem Wirtschaftsbereich tätigen Unternehmen. Bei den kleinen Unternehmen mit einem Jahresumsatz von weniger als 250 000 Euro betrug dieser Anteil fast 83%. Im Bereich der Rechtsberatung stieg er auf knapp 87%.



### Tätige Personen (Stichtag: 30. September)

In den drei dargestellten Wirtschaftszweigen waren insgesamt rund 708 000 Personen beschäftigt; je Unternehmen waren es durchschnittlich sechs tätige Personen. Wie nicht anders zu erwarten, betrug der Anteil der Lohn- und Gehaltsempfänger an den tätigen Personen in diesen durch Freiberufler charakterisierten Wirtschaftszweigen insgesamt nur 81% und in den kleinen Unternehmen sogar nur 56%.

In den Unternehmen mit einem Jahresumsatz von 250 000 Euro und mehr (große Unternehmen) waren fast zwei Drittel der Beschäftigten Frauen. Rund 28% der Lohn- und Gehaltsempfänger arbeiteten in Teilzeit. In diesen Unternehmen hatten fast 40 000 Auszubildende eine Lehrstelle.

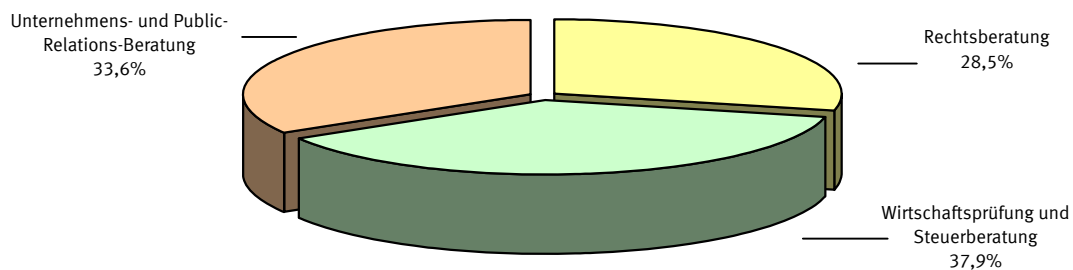


## Ergebnisse für das Jahr 2002

### Umsatz

Im Jahr 2002 wurde von den Unternehmen und Einrichtungen dieser Wirtschaftszweige ein Umsatz von 52,2 Mrd. Euro erwirtschaftet. 32% der Unternehmen und Einrichtungen, die als große Unternehmen mit einem Jahresumsatz von 250 000 Euro und mehr definiert sind, haben 85% bzw. 44,5 Mrd. Euro realisiert. Rund 4,5% dieses Umsatzes entstand durch Aufträge aus dem Ausland. Während die großen Unternehmen damit einen durchschnittlichen Jahresumsatz von knapp 1,2 Mill. Euro erwirtschafteten, betrug er bei den kleinen Unternehmen nur 97 000 Euro je Unternehmen.

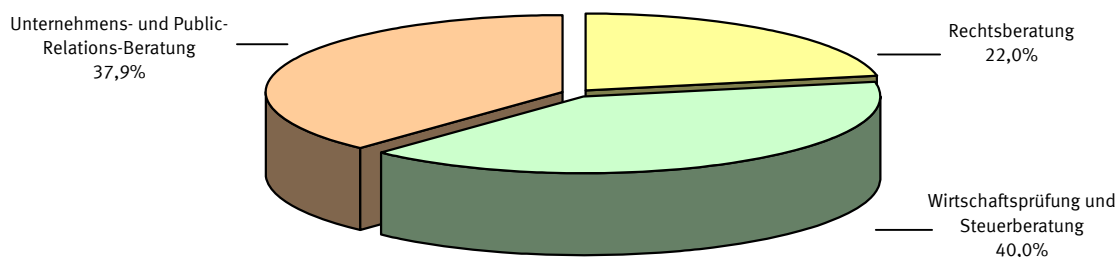
**Anteil der Wirtschaftszweige  
am Umsatz oder den Einnahmen aus selbstständiger Tätigkeit**



### Aufwendungen

Die Unternehmen und Einrichtungen der betrachteten Wirtschaftszweige hatten Aufwendungen in Höhe von 36,0 Mrd. Euro. Gemessen am Umsatz betrug der Anteil der Aufwendungen 69%. Die Aufwendungen verteilten sich zu 55% auf Personal- und zu 45% auf Sachaufwendungen. Nur im Wirtschaftszweig der Unternehmens- und Public-Relations-Beratung überstiegen die Sachaufwendungen mit einem Anteil von 54% an den Aufwendungen insgesamt die Personalaufwendungen. 16,5 Mrd. Euro bzw. 84% der Personalaufwendungen wurden für Löhne und Gehälter aufgewendet; damit betrug der Anteil der Sozialaufwendungen des Arbeitgebers in diesem Wirtschaftsbereich 16%.

**Anteil der Wirtschaftszweige  
an den Aufwendungen insgesamt**



Im Jahr 2002 wurden von den untersuchten Wirtschaftszweigen insgesamt 1,6 Mrd. Euro investiert. In Relation zum Umsatz waren das 3%.

## Ergebnisse für das Jahr 2002

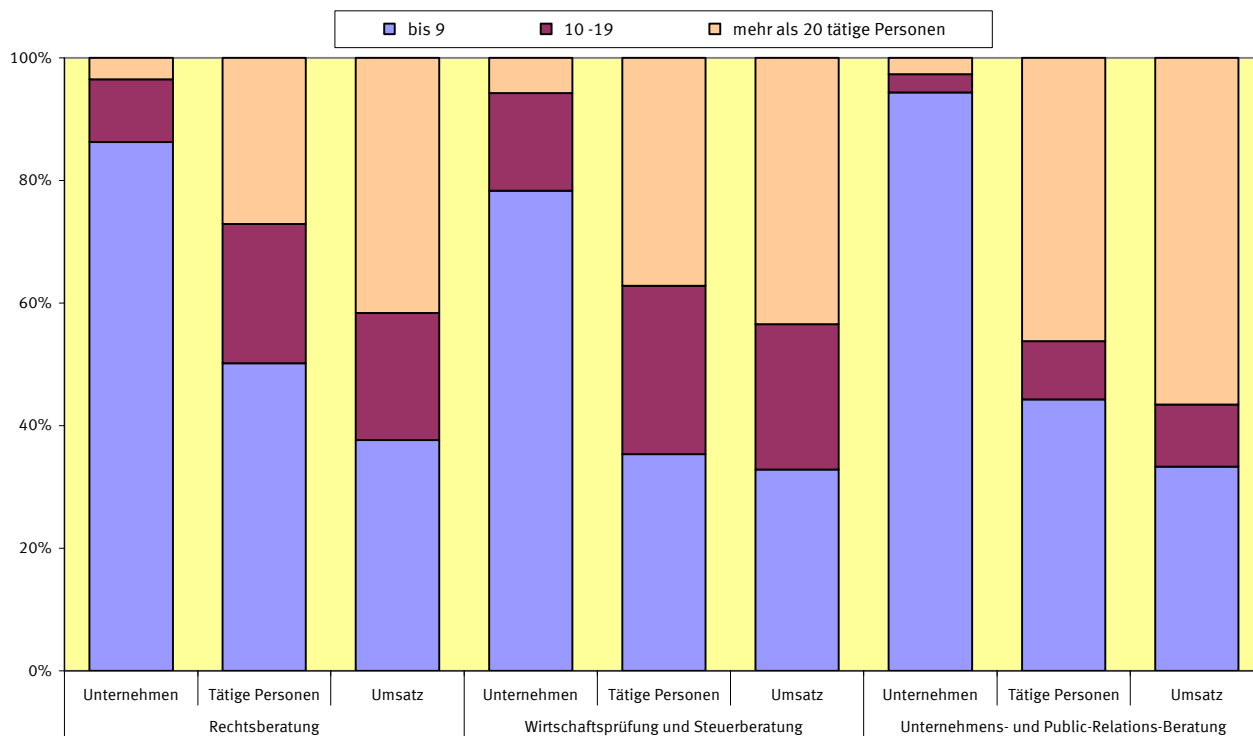
### Differenzierung nach Beschäftigtengrößenklassen

In der Unterteilung der Unternehmen und Einrichtungen nach Größenklassen der in diesen Unternehmen und Einrichtungen tätigen Personen zeigt sich folgendes Bild:

- In 86% der Unternehmen waren bis zu neun Personen beschäftigt.
- In diesen Unternehmen arbeiteten rund 42% der in diesen Wirtschaftsbereichen tätigen Personen.
- Diese Unternehmen realisierten im Jahr 2002 mit 18,0 Mrd. Euro ein Drittel des Gesamtumsatzes der betrachteten Wirtschaftsbereiche.

Demgegenüber erzielten 4% der Unternehmen mit 20 und mehr Beschäftigten rund 47% des Gesamtumsatzes aller Unternehmen.

### Differenzierung nach Beschäftigtengrößenklassen



**Rechtsberatung, Wirtschaftsprüfung und Steuerberatung,  
Unternehmens- und Public-Relations-Beratung insgesamt**

Merkmale	Maßeinheit	Unternehmen/Einrichtungen			
		insgesamt	davon mit Umsatz von		
			weniger als 250 000 EUR	250 000 EUR und mehr	
				absolut	Anteil an insgesamt in %
Unternehmen/Einrichtungen	Anzahl	116 834	79 696	37 138	31,8
davon:					
Einzelunternehmen	Anzahl	81 614	65 800	15 814	19,4
Personengesellschaften	Anzahl	19 795	6 890	12 905	65,2
Kapitalgesellschaften	Anzahl	14 885	6 704	8 181	55,0
Sonstige Rechtsformen	Anzahl	538	301	237	44,1
Umsatz oder Einnahmen aus selbstständiger Tätigkeit und sonstige betriebliche Erträge	1 000 EUR	52 220 018	7 697 610	44 522 408	85,3
davon:					
Umsatz oder Einnahmen aus selbstständiger Tätigkeit	1 000 EUR	/	/	43 532 304	
dar.: durch Auftraggeber mit Sitz im Ausland	1 000 EUR	/	/	1 997 565	
sonstige betriebliche Erträge	1 000 EUR	/	/	990 103	
Umsatz oder Einnahmen aus selbstständiger Tätigkeit und sonstige betriebliche Erträge je Unternehmen	1 000 EUR	447	97	1 199	
Tätige Personen insgesamt am 30. September und zwar:	Anzahl	708 024	183 798	524 225	74,0
in Teilzeit	Anzahl	/	/	132 642	
weiblich	Anzahl	/	/	325 238	
Lohn- und Gehaltsempfänger	Anzahl	573 021	103 358	469 663	82,0
dar.: Auszubildende	Anzahl	/	/	39 763	
Tätige Personen insgesamt am 30. September je Unternehmen	Anzahl	6	2	14	
Aufwendungen	1 000 EUR	35 998 627	3 926 409	32 072 218	89,1
davon:					
Personalaufwand	1 000 EUR	19 622 778	1 750 033	17 872 745	91,1
davon:					
Bruttolöhne und -gehälter	1 000 EUR	16 456 648	1 431 520	15 025 127	91,3
Sozialaufwendungen des Arbeitgebers	1 000 EUR	3 166 131	318 513	2 847 618	89,9
davon:					
gesetzliche Sozialaufwendungen	1 000 EUR	/	/	2 407 931	
übrige Sozialaufwendungen	1 000 EUR	/	/	439 687	
Sachaufwand	1 000 EUR	16 375 849	2 176 375	14 199 474	86,7
davon für:					
bezogene Waren und Dienstleistungen zum Wiederverkauf in unverändertem Zustand	1 000 EUR	/	/	2 082 520	
Roh-, Hilfs- und Betriebsstoffe	1 000 EUR	/	/	/	
bezogene Dienstleistungen (nicht zum Wiederverkauf) und sonstige betriebliche Aufwendungen	1 000 EUR	/	/	12 116 954	
dar.: Mieten, Pachten und Leasing	1 000 EUR	2 655 023	529 053	2 125 970	80,1

/ Keine Angaben, da das Merkmal bei dieser Unternehmensgruppe nicht erfragt wurde.



**Rechtsberatung, Wirtschaftsprüfung und Steuerberatung,  
Unternehmens- und Public-Relations-Beratung insgesamt**

Merkmale	Maßeinheit	Unternehmen/Einrichtungen			
		insgesamt	davon mit Umsatz von		
			weniger als 250 000 EUR	250 000 EUR und mehr	
				absolut	Anteil an insgesamt in %
Bestände insgesamt					
am Anfang des Berichtsjahres	1 000 EUR	1 395 913	149 423	1 246 490	89,3
am Ende des Berichtsjahres	1 000 EUR	1 486 823	145 142	1 341 681	90,2
Investitionen <sup>1)</sup>	1 000 EUR	1 587 990	333 889	1 254 102	79,0
davon:					
erworbene Sachanlagen für betriebliche Zwecke	1 000 EUR	/	/	1 092 117	
davon:					
Ausrüstungen	1 000 EUR	/	/	940 617	
Bauten	1 000 EUR	/	/	120 654	
Grundstücke	1 000 EUR	/	/	30 848	
erworbene immaterielle Vermögensgegenstände	1 000 EUR	/	/	161 679	
dar.: erworbene Software	1 000 EUR	/	/	70 330	
Betriebliche Steuern und sonstige öffentliche Abgaben	1 000 EUR	440 448	83 609	356 839	81,0
Subventionen	1 000 EUR	68 177	24 653	43 524	63,8

Merkmale	Maßeinheit	Unternehmen/Einrichtungen mit ... bis ... tätigen Personen			
		bis 9	10 - 19	20 - 99	100 und mehr
Unternehmen/Einrichtungen	Anzahl	100 045	12 006	4 526	256
Umsatz oder Einnahmen aus selbstständiger Tätigkeit und sonstige betriebliche Erträge	1 000 EUR	17 952 119	9 543 362	11 208 349	13 516 185
Tätige Personen insgesamt am 30. September	Anzahl	298 436	157 600	148 874	103 112
dar.:					
Lohn- und Gehaltsempfänger	Anzahl	196 496	138 318	137 097	101 110
Aufwendungen	1 000 EUR	10 518 115	6 454 821	8 228 513	10 797 178
davon:					
Personalaufwand	1 000 EUR	4 729 303	3 838 206	4 853 769	6 201 502
Sachaufwand	1 000 EUR	5 788 812	2 616 617	3 374 743	4 595 673
Investitionen	1 000 EUR	682 679	285 045	335 962	284 305
Betriebliche Steuern und sonstige öffentliche Abgaben	1 000 EUR	187 130	65 404	84 196	103 720

/ Keine Angaben, da das Merkmal bei dieser Unternehmensgruppe nicht erfragt wurde. - <sup>1)</sup> Eine Aufrechnung der Davon-Positionen zu den Investitionen insgesamt ist nicht möglich, da nicht alle Auskunftspflichtigen die Aufgliederung der Investitionen vornahmen.

## Rechtsberatung (WZ 74.11)

Merkmale	Maßeinheit	Unternehmen/Einrichtungen			
		insgesamt	davon mit Umsatz von		
			weniger als 250 000 EUR	250 000 EUR und mehr	
				absolut	Anteil an insgesamt in %
Unternehmen/Einrichtungen	Anzahl	40 283	28 595	11 688	29,0
davon:					
Einzelunternehmen	Anzahl	29 729	24 798	4 931	16,6
Personengesellschaften	Anzahl	10 273	3 695	6 578	64,0
Kapitalgesellschaften	Anzahl	153	32	121	79,1
Sonstige Rechtsformen	Anzahl	128	71	57	44,5
Umsatz oder Einnahmen aus selbstständiger Tätigkeit und sonstige betriebliche Erträge	1 000 EUR	14 871 695	2 894 386	11 977 309	80,5
davon:					
Umsatz oder Einnahmen aus selbstständiger Tätigkeit	1 000 EUR	/	/	11 917 371	
dar.: durch Auftraggeber mit Sitz im Ausland	1 000 EUR	/	/	660 873	
sonstige betriebliche Erträge	1 000 EUR	/	/	59 938	
Umsatz oder Einnahmen aus selbstständiger Tätigkeit und sonstige betriebliche Erträge je Unternehmen	1 000 EUR	369	101	1 025	
Tätige Personen insgesamt am 30. September und zwar:	Anzahl	239 054	80 548	158 506	66,3
in Teilzeit	Anzahl	/	/	39 389	
weiblich	Anzahl	/	/	108 550	
Lohn- und Gehaltsempfänger	Anzahl	179 267	47 908	131 359	73,3
dar.: Auszubildende	Anzahl	/	/	17 003	
Tätige Personen insgesamt am 30. September je Unternehmen	Anzahl	6	3	14	
Aufwendungen	1 000 EUR	7 933 902	1 503 714	6 430 188	81,0
davon:					
Personalaufwand	1 000 EUR	4 246 945	673 670	3 573 275	84,1
davon:					
Bruttolöhne und -gehälter	1 000 EUR	3 477 058	531 982	2 945 075	84,7
Sozialaufwendungen des Arbeitgebers	1 000 EUR	769 888	141 688	628 200	81,6
davon:					
gesetzliche Sozialaufwendungen	1 000 EUR	/	/	570 268	
übrige Sozialaufwendungen	1 000 EUR	/	/	57 932	
Sachaufwand	1 000 EUR	3 686 957	830 044	2 856 913	77,5
davon für:					
bezogene Waren und Dienstleistungen zum Wiederverkauf in unverändertem Zustand	1 000 EUR	/	/	198 548	
Roh-, Hilfs- und Betriebsstoffe	1 000 EUR	/	/	/	
bezogene Dienstleistungen (nicht zum Wiederverkauf) und sonstige betriebliche Aufwendungen	1 000 EUR	/	/	2 658 365	
dar.: Mieten, Pachten und Leasing	1 000 EUR	956 676	259 751	696 925	72,8

/ Keine Angaben, da das Merkmal bei dieser Unternehmensgruppe nicht erfragt wurde.

## Rechtsberatung (WZ 74.11)

Merkmale	Maßeinheit	Unternehmen/Einrichtungen			
		insgesamt	davon mit Umsatz von		
			weniger als 250 000 EUR	250 000 EUR und mehr	
				absolut	Anteil an insgesamt in %
Bestände insgesamt					
am Anfang des Berichtsjahres	1 000 EUR	237 688	44 571	193 117	81,2
am Ende des Berichtsjahres	1 000 EUR	245 805	48 295	197 510	80,4
Investitionen <sup>1)</sup>	1 000 EUR	382 676	102 729	279 947	73,2
davon:					
erworbene Sachanlagen für betriebliche Zwecke	1 000 EUR	/	/	251 303	
davon:					
Ausrüstungen	1 000 EUR	/	/	233 002	
Bauten	1 000 EUR	/	/	14 490	
Grundstücke	1 000 EUR	/	/	3 812	
erworbene immaterielle Vermögensgegenstände	1 000 EUR	/	/	28 642	
dar.: erworbene Software	1 000 EUR	/	/	13 022	
Betriebliche Steuern und sonstige öffentliche Abgaben	1 000 EUR	76 074	27 447	48 627	63,9
Subventionen	1 000 EUR	8 239	5 534	2 705	32,8

Merkmale	Maßeinheit	Unternehmen/Einrichtungen mit ... bis ... tätigen Personen			
		bis 9	10 - 19	20 - 99	100 und mehr
Unternehmen/Einrichtungen	Anzahl	34 738	4 133	1 339	74
Umsatz oder Einnahmen aus selbstständiger Tätigkeit und sonstige betriebliche Erträge	1 000 EUR	5 598 811	3 079 224	3 030 623	3 163 035
Tätige Personen insgesamt am 30. September	Anzahl	119 959	54 329	41 035	23 731
dar.:					
Lohn- und Gehaltsempfänger	Anzahl	77 999	44 189	34 940	22 140
Aufwendungen	1 000 EUR	2 894 364	1 650 217	1 667 238	1 722 083
davon:					
Personalaufwand	1 000 EUR	1 375 501	936 032	886 546	1 048 868
Sachaufwand	1 000 EUR	1 518 863	714 186	780 692	673 215
Investitionen	1 000 EUR	172 718	67 532	60 076	82 350
Betriebliche Steuern und sonstige öffentliche Abgaben	1 000 EUR	49 377	15 388	10 100	1 210

/ Keine Angaben, da das Merkmal bei dieser Unternehmensgruppe nicht erfragt wurde. - <sup>1)</sup> Eine Aufrechnung der Davon-Positionen zu den Investitionen insgesamt ist nicht möglich, da nicht alle Auskunftspflichtigen die Aufgliederung der Investitionen vornahmen.

## Wirtschaftsprüfung und Steuerberatung (WZ 74.12)

Merkmale	Maßeinheit	Unternehmen/Einrichtungen			
		insgesamt	davon mit Umsatz von		
			weniger als 250 000 EUR	250 000 EUR und mehr	
				absolut	Anteil an insgesamt in %
Unternehmen/Einrichtungen	Anzahl	43 104	24 877	18 227	42,3
davon:					
Einzelunternehmen	Anzahl	30 630	21 341	9 289	30,3
Personengesellschaften	Anzahl	6 450	1 178	5 272	81,7
Kapitalgesellschaften	Anzahl	5 830	2 244	3 586	61,5
Sonstige Rechtsformen	Anzahl	193	113	80	41,5
Umsatz oder Einnahmen aus selbstständiger Tätigkeit und sonstige betriebliche Erträge	1 000 EUR	19 811 220	2 458 754	17 352 466	87,6
davon:					
Umsatz oder Einnahmen aus selbstständiger Tätigkeit	1 000 EUR	/	/	16 909 467	
dar.: durch Auftraggeber mit Sitz im Ausland	1 000 EUR	/	/	356 810	
sonstige betriebliche Erträge	1 000 EUR	/	/	442 998	
Umsatz oder Einnahmen aus selbstständiger Tätigkeit und sonstige betriebliche Erträge je Unternehmen	1 000 EUR	460	99	952	
Tätige Personen insgesamt am 30. September und zwar:	Anzahl	327 698	60 283	267 415	81,6
in Teilzeit	Anzahl	/	/	74 457	
weiblich	Anzahl	/	/	177 182	
Lohn- und Gehaltsempfänger	Anzahl	281 148	36 722	244 426	86,9
dar.: Auszubildende	Anzahl	/	/	21 014	
Tätige Personen insgesamt am 30. September je Unternehmen	Anzahl	8	2	15	
Aufwendungen	1 000 EUR	14 406 240	1 277 479	13 128 761	91,1
davon:					
Personalaufwand	1 000 EUR	9 027 518	644 969	8 382 549	92,9
davon:					
Bruttolöhne und -gehälter	1 000 EUR	7 467 349	528 872	6 938 477	92,9
Sozialaufwendungen des Arbeitgebers	1 000 EUR	1 560 169	116 097	1 444 072	92,6
davon:					
gesetzliche Sozialaufwendungen	1 000 EUR	/	/	1 228 076	
übrige Sozialaufwendungen	1 000 EUR	/	/	215 996	
Sachaufwand	1 000 EUR	5 378 722	632 510	4 746 212	88,2
davon für:					
bezogene Waren und Dienstleistungen zum Wiederverkauf in unverändertem Zustand	1 000 EUR	/	/	449 851	
Roh-, Hilfs- und Betriebsstoffe	1 000 EUR	/	/	/	
bezogene Dienstleistungen (nicht zum Wiederverkauf) und sonstige betriebliche Aufwendungen	1 000 EUR	/	/	4 296 361	
dar.: Mieten, Pachten und Leasing	1 000 EUR	1 029 075	125 115	903 960	87,8

/ Keine Angaben, da das Merkmal bei dieser Unternehmensgruppe nicht erfragt wurde.

**Wirtschaftsprüfung und Steuerberatung (WZ 74.12)**

Merkmale	Maßeinheit	Unternehmen/Einrichtungen			
		insgesamt	davon mit Umsatz von		
			weniger als 250 000 EUR	250 000 EUR und mehr	
				absolut	Anteil an insgesamt in %
Bestände insgesamt					
am Anfang des Berichtsjahres	1 000 EUR	559 994	16 920	543 074	97,0
am Ende des Berichtsjahres	1 000 EUR	649 961	18 382	631 579	97,2
Investitionen <sup>1)</sup>	1 000 EUR	726 419	109 655	616 764	84,9
davon:					
erworbene Sachanlagen für betriebliche Zwecke	1 000 EUR	/	/	539 805	
davon:					
Ausrüstungen	1 000 EUR	/	/	484 143	
Bauten	1 000 EUR	/	/	46 573	
Grundstücke	1 000 EUR	/	/	9 089	
erworbene immaterielle Vermögensgegenstände	1 000 EUR	/	/	76 959	
dar.: erworbene Software	1 000 EUR	/	/	23 208	
Betriebliche Steuern und sonstige öffentliche Abgaben	1 000 EUR	89 661	14 641	75 020	83,7
Subventionen	1 000 EUR	11 862	4 180	7 682	64,8

Merkmale	Maßeinheit	Unternehmen/Einrichtungen mit ... bis ... tätigen Personen			
		bis 9	10 - 19	20 - 99	100 und mehr
Unternehmen/Einrichtungen	Anzahl	33 762	6 861	2 401	79
Umsatz oder Einnahmen aus selbstständiger Tätigkeit und sonstige betriebliche Erträge	1 000 EUR	6 511 082	4 687 105	4 484 160	4 128 871
Tätige Personen insgesamt am 30. September	Anzahl	115 919	89 878	78 689	43 211
dar.:					
Lohn- und Gehaltsempfänger	Anzahl	83 691	80 995	73 498	42 964
Aufwendungen	1 000 EUR	3 970 644	3 304 363	3 413 772	3 717 460
davon:					
Personalaufwand	1 000 EUR	2 052 488	2 242 702	2 368 091	2 364 237
Sachaufwand	1 000 EUR	1 918 156	1 061 662	1 045 681	1 353 222
Investitionen	1 000 EUR	234 799	179 138	182 330	130 152
Betriebliche Steuern und sonstige öffentliche Abgaben	1 000 EUR	35 676	17 573	16 627	19 786

/ Keine Angaben, da das Merkmal bei dieser Unternehmensgruppe nicht erfragt wurde. - <sup>1)</sup> Eine Aufrechnung der Davon-Positionen zu den Investitionen insgesamt ist nicht möglich, da nicht alle Auskunftspflichtigen die Aufgliederung der Investitionen vornahmen.

## Unternehmens- und Public-Relations-Beratung (WZ 74.14)

Merkmale	Maßeinheit	Unternehmen/Einrichtungen			
		insgesamt	davon mit Umsatz von		
			weniger als 250 000 EUR	250 000 EUR und mehr	
				absolut	Anteil an insgesamt in %
Unternehmen/Einrichtungen	Anzahl	33 447	26 224	7 223	21,6
davon:					
Einzelunternehmen	Anzahl	21 255	19 661	1 594	7,5
Personengesellschaften	Anzahl	3 072	2 017	1 055	34,3
Kapitalgesellschaften	Anzahl	8 902	4 428	4 474	50,3
Sonstige Rechtsformen	Anzahl	217	117	100	46,1
Umsatz oder Einnahmen aus selbstständiger Tätigkeit und sonstige betriebliche Erträge	1 000 EUR	17 537 103	2 344 470	15 192 633	86,6
davon:					
Umsatz oder Einnahmen aus selbstständiger Tätigkeit	1 000 EUR	/	/	14 705 466	
dar.: durch Auftraggeber mit Sitz im Ausland	1 000 EUR	/	/	979 882	
sonstige betriebliche Erträge	1 000 EUR	/	/	487 167	
Umsatz oder Einnahmen aus selbstständiger Tätigkeit und sonstige betriebliche Erträge je Unternehmen	1 000 EUR	524	89	2 103	
Tätige Personen insgesamt am 30. September und zwar:	Anzahl	141 272	42 967	98 304	69,6
in Teilzeit	Anzahl	/	/	18 796	
weiblich	Anzahl	/	/	39 506	
Lohn- und Gehaltsempfänger	Anzahl	112 606	18 728	93 878	83,4
dar.: Auszubildende	Anzahl	/	/	1 746	
Tätige Personen insgesamt am 30. September je Unternehmen	Anzahl	4	2	14	
Aufwendungen	1 000 EUR	13 658 485	1 145 216	12 513 269	91,6
davon:					
Personalaufwand	1 000 EUR	6 348 315	431 394	5 916 921	93,2
davon:					
Bruttolöhne und -gehälter	1 000 EUR	5 512 241	370 666	5 141 575	93,3
Sozialaufwendungen des Arbeitgebers	1 000 EUR	836 074	60 728	775 346	92,7
davon:					
gesetzliche Sozialaufwendungen	1 000 EUR	/	/	609 587	
übrige Sozialaufwendungen	1 000 EUR	/	/	165 759	
Sachaufwand	1 000 EUR	7 310 170	713 821	6 596 349	90,2
davon für:					
bezogene Waren und Dienstleistungen zum Wiederverkauf in unverändertem Zustand	1 000 EUR	/	/	1 434 121	
Roh-, Hilfs- und Betriebsstoffe	1 000 EUR	/	/	/	
bezogene Dienstleistungen (nicht zum Wiederverkauf) und sonstige betriebliche Aufwendungen	1 000 EUR	/	/	5 162 228	
dar.: Mieten, Pachten und Leasing	1 000 EUR	669 272	144 187	525 085	78,5

/ Keine Angaben, da das Merkmal bei dieser Unternehmensgruppe nicht erfragt wurde.

**Unternehmens- und Public-Relations-Beratung (WZ 74.14)**

Merkmale	Maßeinheit	Unternehmen/Einrichtungen			
		insgesamt	davon mit Umsatz von		
			weniger als 250 000 EUR	250 000 EUR und mehr	
				absolut	Anteil an insgesamt in %
Bestände insgesamt					
am Anfang des Berichtsjahres	1 000 EUR	598 231	87 932	510 299	85,3
am Ende des Berichtsjahres	1 000 EUR	591 057	78 465	512 592	86,7
Investitionen <sup>1)</sup>	1 000 EUR	478 895	121 505	357 391	74,6
davon:					
erworbene Sachanlagen für betriebliche Zwecke	1 000 EUR	/	/	301 009	
davon:					
Ausrüstungen	1 000 EUR	/	/	223 472	
Bauten	1 000 EUR	/	/	59 591	
Grundstücke	1 000 EUR	/	/	17 947	
erworbene immaterielle Vermögensgegenstände	1 000 EUR	/	/	56 078	
dar.: erworbene Software	1 000 EUR	/	/	34 100	
Betriebliche Steuern und sonstige öffentliche Abgaben	1 000 EUR	274 713	41 521	233 192	84,9
Subventionen	1 000 EUR	48 076	14 939	33 137	68,9

Merkmale	Maßeinheit	Unternehmen/Einrichtungen mit ... bis ... tätigen Personen			
		bis 9	10 - 19	20 - 99	100 und mehr
Unternehmen/Einrichtungen	Anzahl	31 545	1 012	786	103
Umsatz oder Einnahmen aus selbstständiger Tätigkeit und sonstige betriebliche Erträge	1 000 EUR	5 842 226	1 777 033	3 693 566	6 224 279
Tätige Personen insgesamt am 30. September	Anzahl	62 558	13 393	29 150	36 170
dar.:					
Lohn- und Gehaltsempfänger	Anzahl	34 806	13 134	28 659	36 006
Aufwendungen	1 000 EUR	3 653 107	1 500 241	3 147 503	5 357 635
davon:					
Personalaufwand	1 000 EUR	1 301 314	659 472	1 599 132	2 788 397
Sachaufwand	1 000 EUR	2 351 793	840 769	1 548 370	2 569 236
Investitionen	1 000 EUR	275 162	38 375	93 556	71 803
Betriebliche Steuern und sonstige öffentliche Abgaben	1 000 EUR	102 077	32 443	57 469	82 724

/ Keine Angaben, da das Merkmal bei dieser Unternehmensgruppe nicht erfragt wurde. - <sup>1)</sup> Eine Aufrechnung der Davon-Positionen zu den Investitionen insgesamt ist nicht möglich, da nicht alle Auskunftspflichtigen die Aufgliederung der Investitionen vornahmen.