

# Pflegestatistik 2011



Pflege im Rahmen der Pflegeversicherung:  
Kreisvergleich



# Pflegestatistik 2011

Pflege im Rahmen der Pflegeversicherung:  
Kreisvergleich

**Herausgeber:**

Statistische Ämter des Bundes und der Länder

**Herstellung und Redaktion:**

Statistisches Bundesamt

65180 Wiesbaden

Telefon: +49 (0) 611 75-2405

Telefax: +49 (0) 611 75-3330

[www.destatis.de/kontakt](http://www.destatis.de/kontakt)

**Fachliche Informationen zu dieser Veröffentlichung:**

Statistisches Bundesamt

Bereich „Gesundheit, Soziales“

Telefon: +49 (0) 611 75-8143 oder 8106

Telefax: +49 (0) 611 75-8994

[pflge@destatis.de](mailto:pflge@destatis.de)

Erscheinungsfolge: zweijährlich

Erschienen im Dezember 2013

**Weiterführende Informationen:**

[www.statistikportal.de](http://www.statistikportal.de)

**Fotorechte:** © Iris Maurer

© Statistisches Bundesamt, Wiesbaden, 2013

(im Auftrag der Herausbergemeinschaft)

Vervielfältigung und Verbreitung, auch auszugsweise, mit Quellenangabe gestattet.

|   |           |
|---|-----------|
| <b>Abkürzungen und Zeichenerklärung</b> .....   | <b>4</b>  |
| <b>Zum Hintergrund der Statistik</b> .....  | <b>5</b>  |
| <b>Die wichtigsten Ergebnisse</b> .....   | <b>6</b>  |
| 1 Pflegebedürftige und Bevölkerung .....  | 6         |
| 2 Bevölkerungsstruktur .....  | 8         |
| 3 Pflege zu Hause oder im Heim? .....   | 10        |
| 4 Auslastung der vollstationären Dauerpflege .....  | 12        |
| <b>Exkurs:</b> Eingeschränkte Vergleichbarkeit der Zahl der allein durch Angehörige versorgten<br>Pflegebedürftigen (Pflegegeld nach § 37 SGB XI) und der Gesamtzahl der Pflege-<br>bedürftigen mit früheren Erhebungen ..... | <b>14</b> |
| <b>Glossar</b> .....  | <b>15</b> |
| <b>Anhang</b> .....   | <b>16</b> |
| Tabelle 1 Indikatoren zur Pflegebedürftigkeit und zur pflegerischen Versorgung<br>– Jahresende 2011 – .....   | 17        |
| Tabelle 2 Basiszahlen zu den Pflegebedürftigen nach Versorgungsarten<br>– Jahresende 2011 – .....   | 26        |
| Tabelle 3 Basiszahlen zu den Pflegeeinrichtungen (einschließlich Personal)<br>– 15.12.2011 – .....  | 35        |
| <b>Adressen der Statistischen Ämter des Bundes und der Länder</b> .....   | <b>44</b> |
| <b>Verzeichnis der Kreiskarten</b>  |           |
| 1 Anteil der Pflegebedürftigen an der Bevölkerung insgesamt<br>– Jahresende 2011 – .....  | 7         |
| 2 Anteil der 75-Jährigen und Älteren an der Bevölkerung insgesamt<br>– Jahresende 2011 – .....  | 9         |
| 3 Anteil der Pflegebedürftigen in vollstationären Dauerpflege an den Pflegebedürftigen insgesamt<br>– 15.12.2011 – .....  | 11        |
| 4 Auslastung der vollstationären Dauerpflege<br>– 15.12.2011 – .....  | 13        |

### Abkürzungen

|           |                   |
|-----------|-------------------|
| SGB       | Sozialgesetzbuch  |
| BGBI      | Bundesgesetzblatt |
| Schl.-Nr. | Schlüssel-Nummer  |
| %         | Prozent           |
| bzw.      | beziehungsweise   |
| ca.       | circa             |
| einschl.  | einschließlich    |

### Zeichenerklärung

|   |                               |
|---|-------------------------------|
| – | nichts vorhanden (genau Null) |
|---|-------------------------------|

- Die Pflegestatistik wird von den Statistischen Ämtern des Bundes und der Länder seit Dezember 1999 zweijährlich durchgeführt.
  - Ziel der Statistik ist es, Daten zum Angebot von und der Nachfrage nach pflegerischer Versorgung zu gewinnen. Es werden daher Daten über die Pflegebedürftigen sowie über die Pflegeheime und ambulanten Dienste einschließlich des Personals erhoben.
  - Die Statistik setzt sich aus zwei Erhebungen zusammen: Zum einen werden die ambulanten und stationären Pflegeeinrichtungen befragt, zum anderen liefern die Spitzenverbände der Pflegekassen und der Verband der privaten Krankenversicherung Informationen über die Empfängerinnen und Empfänger von Pflegegeldleistungen – also die meist von Angehörigen gepflegten Leistungs-empfängerinnen und -empfänger.
  - Der Stichtag für die Erhebung bei den ambulanten und stationären Pflegeeinrichtungen ist der 15.12.; der für die Pflegegeldempfängerinnen und -empfänger – organisatorisch bedingt davon abweichend – der 31.12.
  - Die Definitionen und Abgrenzungen der Statistik beruhen auf dem Pflegeversicherungsgesetz (SGB XI). Die Rechtsgrundlage für die Statistik bildet ebenfalls das SGB XI (§ 109 Abs. 1 in Verbindung mit der Pflegestatistikverordnung vom 24.11.1999, BGBl. I S. 2282).
  - Seit dem 1.4.1995 gibt es Leistungen aus der Pflegeversicherung für ambulant versorgte Pflegebedürftige; für stationär Versorgte seit dem 1.7.1996.
  - Neben dem vorliegenden Bericht sind vom Statistischen Bundesamt zur Pflegestatistik 2011 außer dem folgende Berichte erschienen:
    1. Bericht: Deutschlandergebnisse,
    2. Bericht: Ländervergleich – Pflegebedürftige,
    3. Bericht: Ländervergleich – ambulante Pflegedienste,
    4. Bericht: Ländervergleich – Pflegeheime.
- Die Berichte sind, wie auch die Berichte zu den vorhergehenden Erhebungen, kostenfrei im Internet-Angebot des Statistischen Bundesamtes abrufbar unter [www.destatis.de](http://www.destatis.de) (Suchbegriff „Pflegestatistik 2011“ eingeben). Ab Ebene der Bundesländer (also auch für Kreise und Regierungsbezirke) bietet das jeweilige Statistische Landesamt zudem ausführliche und weiterführende Ergebnisse.
- Vorausberechnungen zur zukünftigen Zahl der Pflegebedürftigen für den Bund und die Länder können der Veröffentlichung „Demografischer Wandel in Deutschland, Heft 2: Auswirkungen auf Krankenhausbehandlungen und Pflegebedürftige im Bund und in den Ländern“ der Statistischen Ämter des Bundes und Länder entnommen werden. Diese ist ebenfalls unter [www.destatis.de](http://www.destatis.de) (Suchbegriff „Demografischer Wandel“) oder [www.statistikportal.de](http://www.statistikportal.de) abrufbar.
  - Die Erhebungsbögen und Erläuterungen der Statistik können Sie kostenfrei per E-Mail beim Statistischen Bundesamt oder bei den Statistischen Ämtern der Länder anfordern. Die Kontaktadressen finden Sie auf Seite 44.
  - Die Auswertungen zur Pflegestatistik in diesem Bericht wurden anhand der Mikrodaten der Forschungsdatenzentren der Statistischen Ämter des Bundes und der Länder ([www.forschungsdatenzentrum.de](http://www.forschungsdatenzentrum.de)) erstellt.



## 1 Pflegebedürftige und Bevölkerung

### 3,1% der Bevölkerung pflegebedürftig

Im Dezember 2011 waren 2,5 Millionen Menschen in Deutschland pflegebedürftig im Sinne des Pflegeversicherungsgesetzes (SGB XI). Der Anteil der Pflegebedürftigen an der gesamten Bevölkerung in Deutschland betrug somit 3,1 %.

### Bei den 70- bis unter 75-Jährigen knapp 5 % pflegebedürftig, bei den 90-Jährigen und Älteren rund 58 %

Mit zunehmendem Alter sind Menschen in der Regel eher pflegebedürftig. Während bei den 70- bis unter 75-Jährigen „nur“ jede oder jeder zwanzigste (4,8 %) pflegebedürftig war, wurde bei den 90-Jährigen und Älteren die höchste Pflegequote ermittelt: Der Anteil der Pflegebedürftigen an allen Menschen dieser Altersgruppe betrug dabei 57,8 %. Auffallend ist, dass Frauen etwa ab dem achtzigsten Lebensjahr eine deutlich höhere Pflegequote aufwiesen – also eher pflegebedürftig sind als Männer dieser Altersgruppen. So betrug zum Beispiel bei den 85- bis unter 90-jährigen Frauen die Pflegequote 41,9 %, bei den Männern gleichen Alters hingegen lediglich 28,6 %.

Neben Unterschieden in der gesundheitlichen Entwicklung bei Frauen und Männern kann ein Faktor für diesen Verlauf der Pflegequoten auch das differierende Antragsverhalten bei Männern und Frauen sein: Ältere Frauen leben häufiger alleine. Bei Pflegebedarf kann schneller die Notwendigkeit bestehen, einen Antrag auf Leistungen zu stellen, während die pflegebedürftigen Männer häufig zum Beispiel zuerst von ihren Frauen versorgt werden. Entsprechend wird zunächst auf eine Antragstellung verzichtet.<sup>1</sup>

Insgesamt betrachtet waren mehr als zwei Drittel (69,0 %) der Pflegebedürftigen 75 Jahre und älter. Die zahlenmäßig stärkste Altersgruppe waren dabei die 85- bis unter 90-Jährigen (522 000 bzw. 20,9 %).

65,5 % – also die klare Mehrheit der gesamten Pflegebedürftigen – waren Frauen (siehe auch Bericht „Pflegestatistik 2011: Deutschlandergebnisse“, Seite 9).

### Pflegequote in Mecklenburg-Vorpommern am höchsten, in Baden-Württemberg am geringsten

Der Anteil der Pflegebedürftigen an der Bevölkerung insgesamt (Pflegequote) variierte zwischen den Bundesländern: Den Höchstwert wies Mecklenburg-Vorpommern mit rund 4,1 % auf. Danach folgten Brandenburg und Sachsen-Anhalt mit 3,8 %. Geringe Anteile lagen für Baden-Württemberg (2,6 %) und Bayern (2,6 %) – also im Süden der Republik – vor (siehe Tabelle 1 sowie Bericht „Pflegestatistik 2011: Ländervergleich – Pflegebedürftige“, Seite 8)<sup>2</sup>.

### Auf Kreisebene höchster Anteil in den Landkreisen Prignitz und Uckermark ...

Auf Ebene der Kreise lag der höchste Anteil mit 5,4 % in den beiden Landkreisen Prignitz und Uckermark in Brandenburg vor. Danach folgten mit 5,3 % der Werra-Meißner-Kreis (Hessen) und mit 5,2 % der Landkreis Osterode am Harz (Niedersachsen). Der Kyffhäuserkreis (Thüringen) hatte mit rund 5,2 % den fünft höchsten Anteil.

### ... niedrigster im Landkreis Freising und der Stadt München

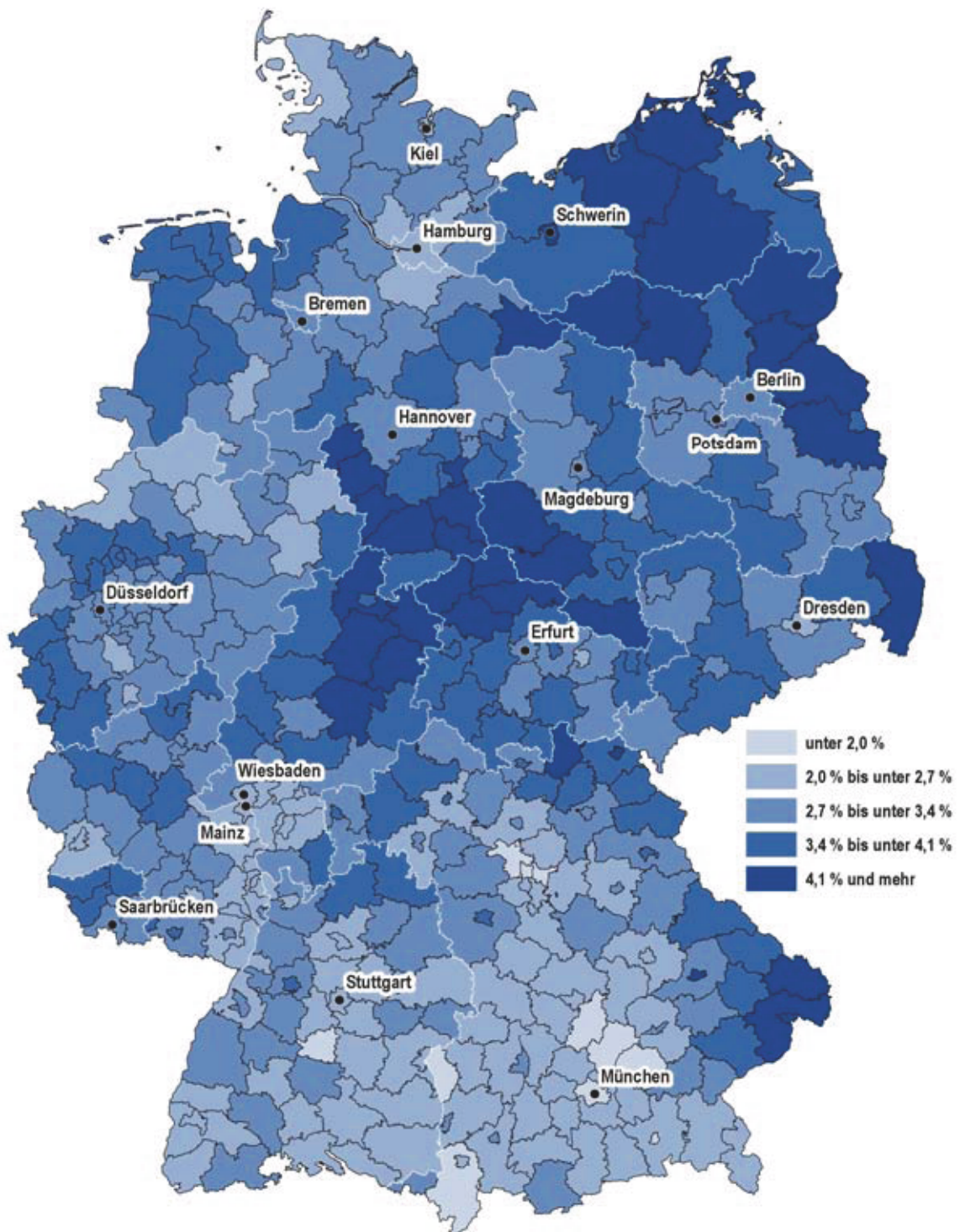
Demgegenüber war der geringste Anteil der Pflegebedürftigen im bayerischen Landkreis Freising (1,6 %) und der Stadt München (1,8 %) feststellbar. Dem folgten Erlangen sowie die Landkreise Erding und Erlangen-Höchstadt (alle jeweils 1,9 % und in Bayern). Die weiteren Ergebnisse sind Tabelle 1 zu entnehmen. Eine Übersicht über die Werte auf Kreisebene bietet zudem die Kreiskarte 1. Die Basisdaten über die Pflegebedürftigen enthält Tabelle 2.

<sup>1</sup> Literatur zu diesem Thema siehe: Statistische Ämter des Bundes und der Länder (2010): „Demografischer Wandel, Heft 2 „Auswirkungen auf Krankenhausbehandlungen und Pflegebedürftige im Bund und in den Ländern“, S. 25.

<sup>2</sup> In diesem Bericht wird auch ein ausführlicher Vergleich der Pflegequoten nach Altersgruppen und Geschlecht durchgeführt.



Kreiskarte 1: Anteil der Pflegebedürftigen an der Bevölkerung insgesamt – Jahresende 2011 –



Verwaltungsgrenzen: © Bundesamt für Kartographie und Geodäsie, Frankfurt am Main, 2013

Vervielfältigung, Verbreitung und öffentliche Zugänglichmachung, auch auszugsweise, mit Quellenangabe gestattet.

Geografische Namen: © GeoBasis-DE / BKG 2011

Quelle: Statistische Ämter des Bundes und der Länder

### Methodischer Hinweis

Die regionale Zuordnung erfolgt bei den Pflegebedürftigen, die von einer ambulanten bzw. stationären Einrichtung versorgt werden, entsprechend der Adresse der Einrichtung. Es kann hierdurch zu folgendem „Grenzefekt“ kommen: Ein ambulanter Pflegedienst kann auch Pflegebedürftige versorgen, die in einem Nachbarkreis wohnen. Diese Pflegebedürftigen werden dann dem Kreis zugeordnet, in dem der ambulante Pflegedienst seine Adresse hat.

Stationäre Einrichtungen können zudem zu einem „Umzugseffekt“ führen: Eine Pflegebedürftige oder ein Pflegebedürftiger verlässt ihren bzw. seinen bisherigen Kreis und Wohnsitz und zieht in ein Pflegeheim in einem anderen Kreis.

## 2 Bevölkerungsstruktur<sup>3</sup>

### Anteil älterer Menschen (75 Jahre und älter) an der Bevölkerung in Deutschland: 9,6%

Angesichts des Einflusses der Bevölkerungsstruktur auf die Zahl der Pflegebedürftigen wird im Folgenden ergänzend der Anteil der 75-Jährigen und Älteren an der Bevölkerung insgesamt dargestellt.<sup>4</sup> Dieser Anteil der älteren Menschen zeigt die Bedeutung der „pflegestarken“ Jahrgänge, die in der Regel die Mehrzahl der Pflegebedürftigen stellen. Der Anteil der 75-Jährigen und Älteren betrug dabei in Deutschland im Durchschnitt 9,6 %.

### Höchster Anteil älterer Menschen in Sachsen: 11,5%, niedrigster Anteil in Berlin: 8,0%

Auf Länderebene wies Sachsen mit 11,5 % den höchsten Anteil der 75-Jährigen und Älteren auf. Deutlich überdurchschnittliche Werte hatten auch Sachsen-Anhalt (11,0 %) und das Saarland (10,7 %). Die niedrigsten Anteile lagen in Berlin (8,0 %) und in Hamburg (8,6 %) vor. (Siehe Tabelle 1 und zu den Pflegequoten nach Ländern im Alter siehe auch Bericht „Pflegestatistik 2011: Ländervergleich – Pflegebedürftige“, Seite 7 f.)

### Auf Kreisebene höchster Anteil in der kreisfreien Stadt Baden-Baden und dem Landkreis Osterode am Harz...

Auf Kreisebene wiesen die kreisfreie Stadt Baden-Baden (Baden-Württemberg) und der niedersächsische Landkreis Osterode am Harz mit jeweils 13,4 % den höchsten Anteil auf. Danach folgten der Landkreis Goslar in Niedersachsen (13,0 %) sowie die kreisfreie Stadt Pirmasens in Rheinland-Pfalz (12,9%). Der sächsische Landkreis Görlitz belegte mit einem Anteil von 12,8 % den nächsten Platz.

### ... niedrigster im Landkreis Freising

Der geringste Anteil älterer Menschen war in den bayerischen Landkreisen Freising (6,7 %) und Erding (7,1 %) zu verzeichnen. Dahinter folgten die Landkreise Vechta in Niedersachsen (7,2 %) und Tübingen (7,4 %) in Baden-Württemberg. Der Landkreis Cloppenburg in Niedersachsen verzeichnete den fünftniedrigsten Wert (7,5 %).

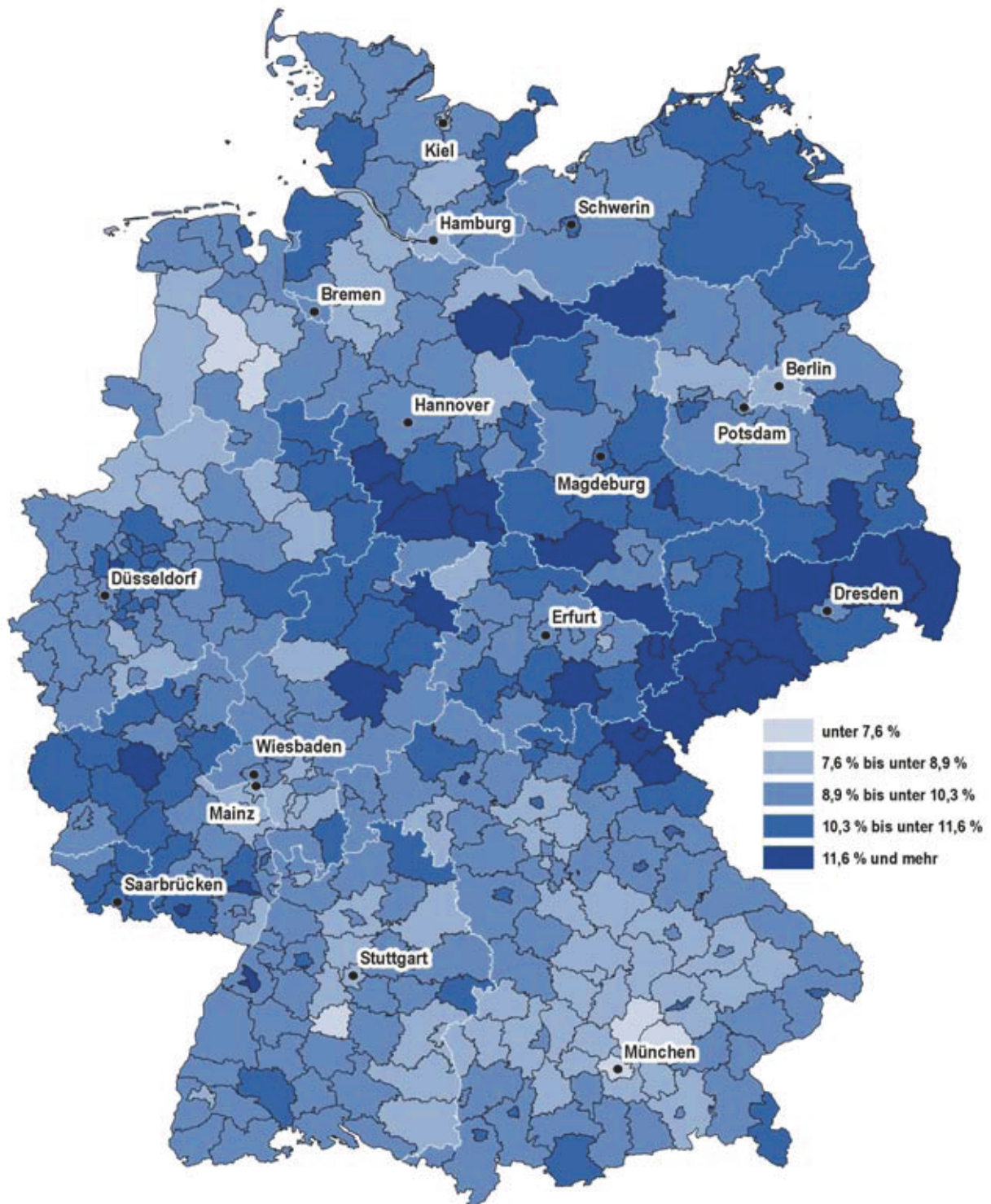
Eine Übersicht über die Kreiswerte bietet die Kreiskarte 2. Die jeweiligen Anteile sind wiederum Tabelle 1 zu entnehmen.

<sup>3</sup> Genutzt werden in diesem Bericht generell die Daten der Bevölkerungsfortschreibung auf Grundlage früherer Zählungen. Nicht verwendet werden entsprechend die Daten des Zensus zum Mai 2011 – eine anhand dieser Daten aktualisierte Fortschreibung zum Jahresende 2011 liegt noch nicht vollständig vor.

<sup>4</sup> Der Anstieg der Pflegequote im Alter sowie die Bedeutung der pflegestarken Jahrgänge wurden auf Seite 6 beschrieben.



Kreiskarte 2: Anteil der 75-Jährigen und Älteren an der Bevölkerung insgesamt – Jahresende 2011 –



Verwaltungsgrenzen: © Bundesamt für Kartographie und Geodäsie, Frankfurt am Main, 2013

Vervielfältigung, Verbreitung und öffentliche Zugänglichmachung, auch auszugsweise, mit Quellenangabe gestattet.

Geografische Namen: © GeoBasis-DE / BKG 2011

Quelle: Statistische Ämter des Bundes und der Länder

### 3 Pflege zu Hause oder im Heim?

#### Mehr als zwei Drittel der Pflegebedürftigen zu Hause versorgt

Von den insgesamt 2,50 Millionen Pflegebedürftigen in Deutschland wurden mehr als zwei Drittel (70,3 % bzw. 1,76 Millionen) zu Hause versorgt. Davon erhielten 1,18 Millionen Pflegebedürftige ausschließlich Pflegegeld, das bedeutet, sie wurden in der Regel zu Hause allein durch Angehörige gepflegt. Weitere 576 000 Pflegebedürftige lebten ebenfalls in Privathaushalten. Bei ihnen erfolgte die Pflege jedoch zusammen mit oder vollständig durch ambulante Pflegedienste. 29,7 % (743 000) wurden in Pflegeheimen vollstationär betreut, die meisten von ihnen (723 000 bzw. 28,9 %) erhielten vollstationäre Dauerpflege.

#### Insgesamt 7 % mehr Pflegebedürftige als 2009 – Anstieg allerdings überzeichnet

Im Vergleich 2011 zu 2009 hat die Nachfrage nach Leistungen der ambulanten Pflegedienste und der vollstationären Pflegeheime zugenommen: Die Anzahl der in Heimen vollstationär Versorgten ist um 3,6 % (26 000) gestiegen; die Zahl der durch ambulante Dienste Betreuten stieg um 3,8 % (21 000). Diese Angaben beruhen auf Befragungen der Pflegeheime und ambulanten Pflegedienste durch die Statistischen Ämter des Bundes und der Länder.

Die Anzahl der „reinen“ Pflegegeldempfängerinnen und -empfänger – also der allein durch Angehörige Versorgten – nahm nach den Ergebnissen der Statistik um 10,9 % (116 000) zu. Der Anstieg wird allerdings zu hoch ausgewiesen.<sup>5</sup> Somit sind auch die sich ergebenden Anstiege bei der Pflege zu Hause (8,5 % bzw. 138 000) und bei der Zahl der Pflegebedürftigen insgesamt (7,0 % bzw. 163 000) überzeichnet.

#### Stärkste Bedeutung der Pflegeheime in Schleswig-Holstein

Die stärkste Bedeutung hatte die Pflege in Heimen in Schleswig-Holstein; 39,5 % aller Pflegebedürftigen erhielten dort vollstationäre Dauerpflege. In Brandenburg erhielten hingegen nur 22,7 % der Pflegebedürftigen diese Leistung; in Hessen waren es 23,5 % und in Berlin 24,7 %. Im Bundesdurchschnitt betrug der Anteil – wie erwähnt – 28,9 % (siehe auch Bericht „Pfleigestatistik 2011: Ländervergleich – Pflegebedürftige“, Seiten 11 ff.).

#### Auf Kreisebene höchster Wert in der kreisfreien Stadt Landshut ...

Bei den Kreisen hatte die vollstationäre Dauerpflege das größte Gewicht in der bayerischen kreisfreien Stadt Landshut mit einem Anteil von 48,4 %, gefolgt von der kreisfreien Stadt Speyer (Rheinland-Pfalz) und der baden-württembergischen kreisfreien Stadt Baden-Baden mit 46,1 % beziehungsweise 46,0 %. Die kreisfreie Stadt Lübeck in Schleswig-Holstein wies einen Anteil von 45,3 % auf. Dahinter ist der Landkreis Ostholstein (Schleswig-Holstein) mit einem Anteil von 44,1 % platziert.

#### ... niedrigste Werte in den Landkreisen Uckermark und Freyung-Grafenau

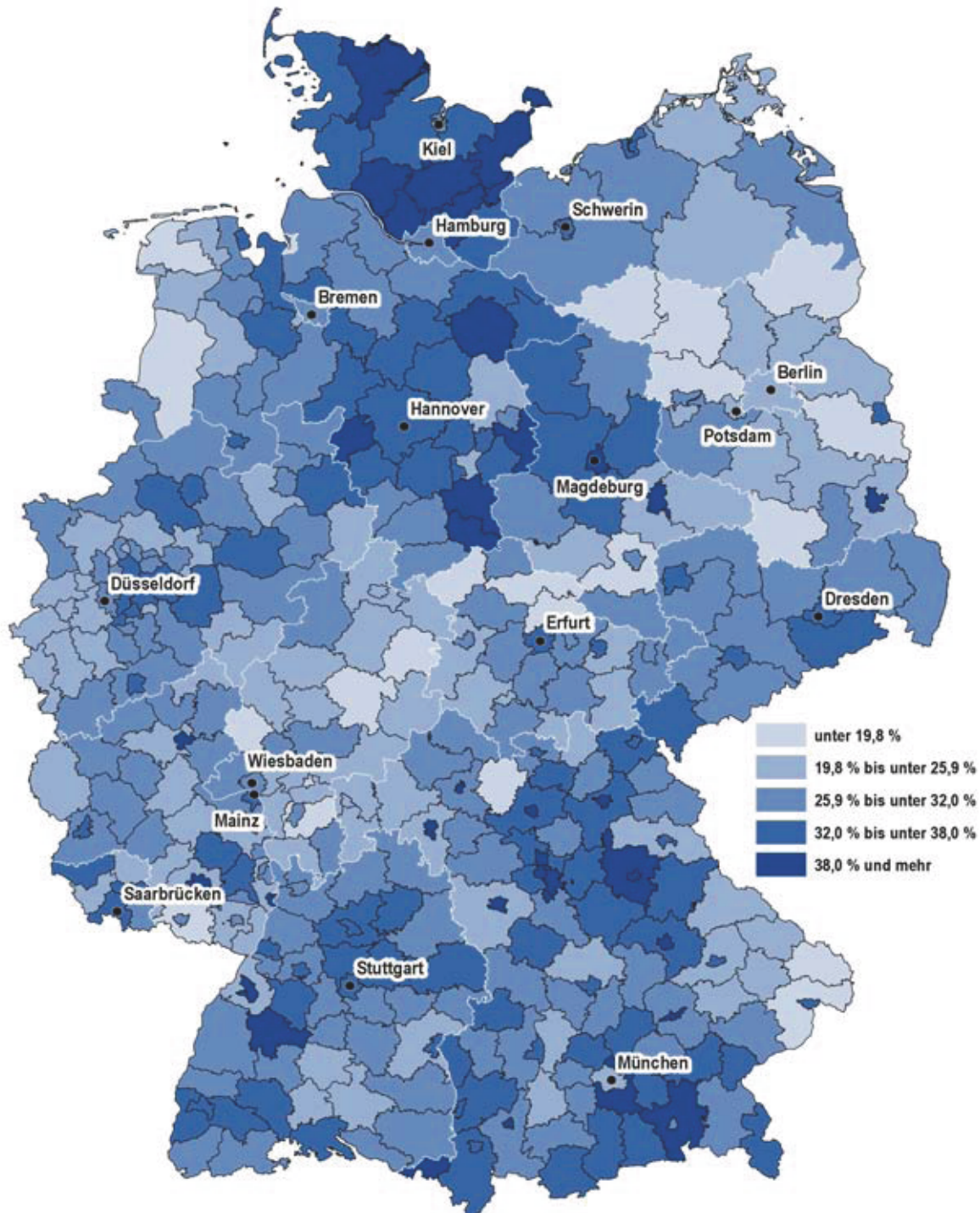
Die geringsten Anteile waren in den Landkreisen Uckermark (Brandenburg) und Freyung-Grafenau (Bayern) mit jeweils 15,1 % feststellbar. Geringe Anteile hatten auch die Landkreise Südwestpfalz (Rheinland-Pfalz) mit 15,5 % und das niedersächsische Emsland (15,8 %). Danach folgte die kreisfreie Stadt Offenbach am Main in Hessen mit 17,2 % (siehe Kreiskarte 3, Tabelle 1 sowie die Basiszahlen in Tabelle 2).

---

<sup>5</sup> Siehe EXKURS auf Seite 14.



Kreiskarte 3: Anteil der Pflegebedürftigen in vollstationärer Dauerpflege an den Pflegebedürftigen insgesamt – 15.12.2011 –



Verwaltungsgrenzen: © Bundesamt für Kartographie und Geodäsie, Frankfurt am Main, 2013  
 Vervielfältigung, Verbreitung und öffentliche Zugänglichmachung, auch auszugsweise, mit Quellenangabe gestattet.  
 Geografische Namen: © GeoBasis-DE / BKG 2011  
 Quelle: Statistische Ämter des Bundes und der Länder

# 4 Auslastung der vollstationären Dauerpflege

### Rund 12 400 Pflegeheime

Bundesweit gab es im Dezember 2011 rund 12 400 nach SGB XI zugelassene voll- bzw. teilstationäre Pflegeheime.

### Dauerpflegebereich zu rund 87 % ausgelastet

Die meisten Heime (10 700) boten vollstationäre Dauerpflege an. Das Angebot der anderen Heime setzte sich entweder aus Kurzzeitpflege und/oder Tages- sowie Nachtpflege zusammen. Auch hinsichtlich der Zahl der Plätze dominierte die Dauerpflege – von den insgesamt 876 000 Plätzen entfielen 831 000 (94,9 %) auf die vollstationäre Dauerpflege. Das Platzangebot im Dauerpflegebereich war dabei zu 87,1 % mit Pflegebedürftigen mit Pflegestufe nach dem SGB XI ausgelastet. Vollstationäre Dauerpflege erhielten folglich zum 15.12.2011 insgesamt 723 000 Pflegebedürftige (siehe auch Bericht „Pflegestatistik 2011: Deutschland – Ergebnisse“, Seiten 16 und 19).

### Methodischer Hinweis

Nicht einbezogen in die Erhebung sind insbesondere Bewohnerinnen und Bewohner der sogenannten Pflegestufe „0“. Bewohnerinnen und Bewohner der Pflegestufe 0 weisen in der Regel einen Hilfebedarf unterhalb der Leistungsvoraussetzung nach den Pflegestufen der Pflegeversicherung auf. Nicht erfasst werden – nach den Definitionen der Pflegestatistik – generell Personen ohne Pflegestufe nach dem SGB XI.

Zudem werden Pflegebedürftige, die die sogenannte „eingestreute Kurzzeitpflege“ erhalten, bei der Berechnung der Auslastung der vollstationären Dauerpflege nicht berücksichtigt. (Bundesweit konnten knapp 4 % des Platzangebots der Dauerpflege auch für die eingestreute Kurzzeitpflege genutzt werden.)

### Überdurchschnittliche Auslastung in den ostdeutschen Ländern

Zwischen den Bundesländern sind Unterschiede feststellbar: Überdurchschnittliche Werte lagen für die ostdeutschen Länder vor. Dies gilt insbesondere für Mecklenburg-Vorpommern (96,7 %), Sachsen (95,5 %) und Thüringen (94,4 %). Die niedrigste Auslastung wurde für Rheinland-Pfalz und Schleswig-Holstein mit 80,1 % bzw. 81,6 % ermittelt (zu den entsprechenden Basisdaten siehe auch Bericht „Pflegestatistik 2011: Ländervergleich – Pflegeheime“, Seiten 6 und 8).

### Auf Kreisebene höchste Auslastung in der kreisfreien Stadt Brandenburg an der Havel

Eine Überbelegung der Plätze wurde mit einem Wert von 101,0 % in der kreisfreien Stadt Brandenburg an der Havel in Brandenburg gemeldet.<sup>6</sup> In der kreisfreien Stadt Bottrop in Nordrhein-Westfalen lag die Auslastung bei 99,8%. Dicht dahinter – mit einer Auslastung von jeweils 98,7 % – folgten die kreisfreie Stadt Dessau-Roßlau (Sachsen-Anhalt) und der Landkreis Görlitz in Sachsen. Die fünfthöchste Auslastung hatte der Landkreis Mecklenburgische Seenplatte (Mecklenburg-Vorpommern) mit 98,6 %.

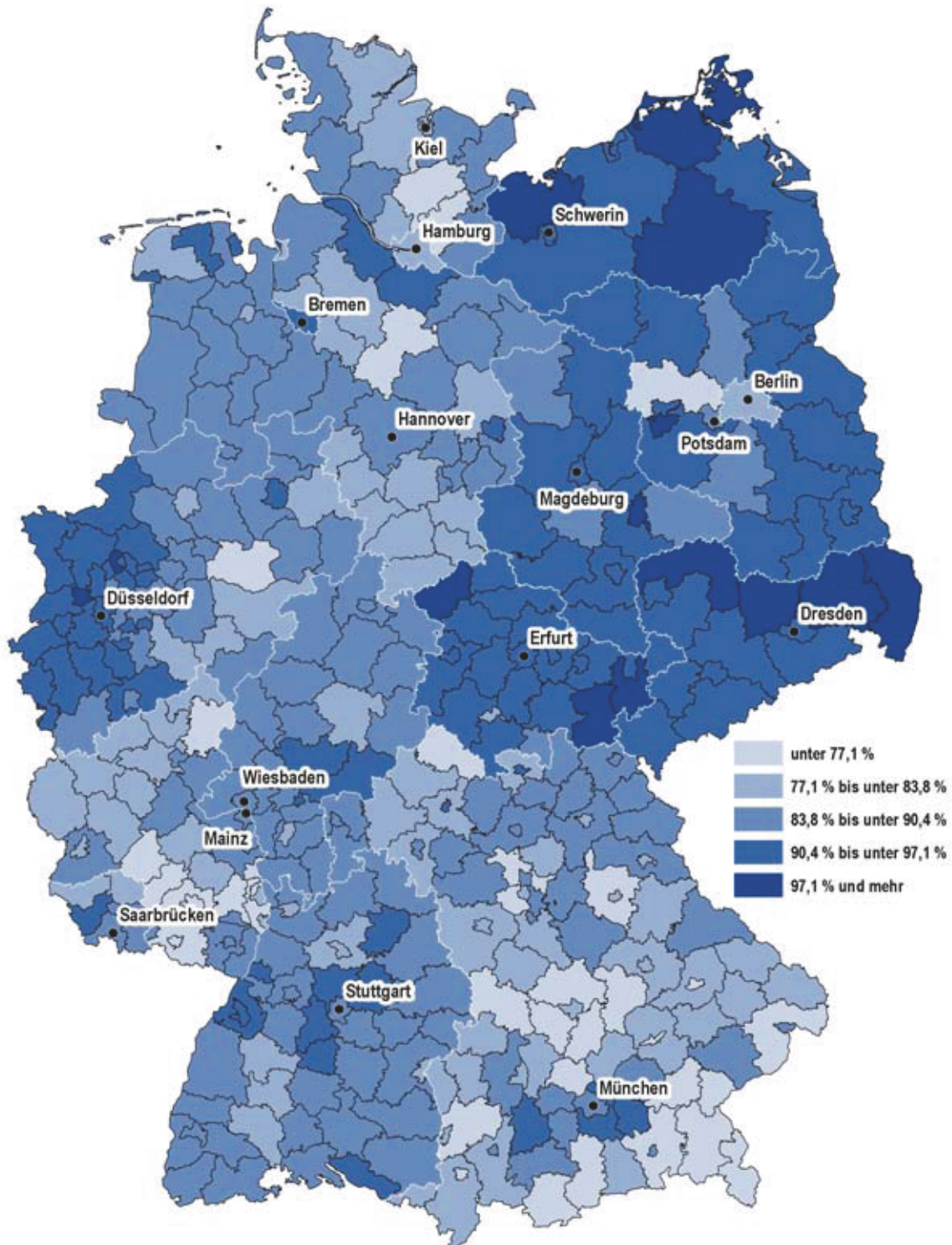
### ... niedrigste in der kreisfreien Stadt Worms

Die geringste Auslastung wurde mit 63,7 % in der kreisfreien Stadt Worms in Rheinland-Pfalz festgestellt. Im rheinland-pfälzischen Landkreis Kaiserslautern lag der Wert bei 66,9 %. Die drittniedrigste Auslastung wurde in der kreisfreien Stadt Pirmasens (Rheinland-Pfalz) mit 67,7 % ermittelt. Es folgten die kreisfreie Stadt Neumünster in Schleswig-Holstein (69,2 %) und der Landkreis Berchtesgadener Land in Bayern (69,5 %). Die zugehörigen Daten können der Kreiskarte 4 und den Tabellen 1, 2 und 3 entnommen werden.

<sup>6</sup> Eine Überbelegung kann real zum Beispiel auftreten, wenn Pflegebedürftige in einem Altenheimbereich betreut werden, der nicht nach SGB XI zugelassen ist.



Kreiskarte 4: Auslastung der vollstationären Dauerpflege – 15.12.2011 –



Verwaltungsgrenzen: © Bundesamt für Kartographie und Geodäsie, Frankfurt am Main, 2013

Vervielfältigung, Verbreitung und öffentliche Zugänglichmachung, auch auszugsweise, mit Quellenangabe gestattet.

Geografische Namen: © GeoBasis-DE / BKG 2011

Quelle: Statistische Ämter des Bundes und der Länder



**EXKURS:**

**Eingeschränkte Vergleichbarkeit der Zahl der allein durch Angehörige versorgten Pflegebedürftigen (Pflegegeld nach § 37 SGB XI) und der Gesamtzahl der Pflegebedürftigen mit früheren Erhebungen**

Die Vergleichbarkeit der Daten über die allein durch Angehörige versorgten Pflegebedürftigen zu den Vorjahren ist eingeschränkt – der Anstieg wird im bundesweiten Mittel zu hoch ausgewiesen. Die Statistik basiert auf den bestätigten Datenlieferungen der Pflegekassen. Ursache sind vermutlich Änderungen in den Abläufen der Pflegekassen. Eine genaue Abschätzung des Effekts ist schwierig.

Vergleiche mit Statistiken des Bundesministeriums für Gesundheit über die durchschnittlich im Jahr erfassten Leistungstage in der sozialen Pflegeversicherung deuten darauf hin, dass der Anstieg gegenüber 2009 im bundesweiten Mittel für die reinen Pflegegeldempfängerinnen und -empfänger um bis zu neun Prozentpunkte (ca. 90 000 Personen) überzeichnet sein kann (somit wäre der Anstieg bei den Pflegebedürftigen insgesamt um bis zu vier Prozentpunkte zu hoch). Auch Abgleiche mit der bisherigen Datenentwicklung weisen auf die eingeschränkte Vergleichbarkeit hin. Eine regionalisierte Beschreibung dieses Effekts ist dabei nicht möglich.

**Pflegebedürftige**

Erfasst werden Personen, die Leistungen nach dem SGB XI erhalten. Generelle Voraussetzung für die Erfassung als Pflegebedürftige oder Pflegebedürftiger ist die Entscheidung der Pflegekasse bzw. des privaten Versicherungsunternehmens über das Vorliegen von Pflegebedürftigkeit und die Zuordnung der Pflegebedürftigen zu den Pflegestufen I bis III (einschließlich Härtefällen).

Pflegebedürftig im Sinne des SGB XI sind Personen, die wegen einer körperlichen, geistigen oder seelischen Krankheit oder Behinderung für die gewöhnlichen und regelmäßig wiederkehrenden Verrichtungen im Ablauf des täglichen Lebens auf Dauer, voraussichtlich für mindestens sechs Monate, in erheblichem oder höherem Maße (§ 15 SGB XI) der Hilfe bedürfen (§ 14 Abs. 1 SGB XI).

**... in Heimen versorgt**

Hier werden die Pflegebedürftigen zugeordnet, die vollstationäre (Dauer- und Kurzzeitpflege) oder teilstationäre Pflege (Tages- und Nachtpflege) durch die nach SGB XI zugelassenen Pflegeheime erhalten.

Im stationären Bereich werden auch die Pflegebedürftigen in die Erhebung einbezogen, die im Anschluss an einen Krankenhausaufenthalt direkt in die Pflegeeinrichtung aufgenommen wurden und Leistungen nach dem SGB XI erhalten, für die jedoch noch keine Zuordnung zu einer bestimmten Pflegestufe vorliegt. Da in diesen Fällen die Zuordnung der Pflegestufe oftmals erst rückwirkend mit einem Zeitverzug von bis zu sechs Monaten erfolgt, wird dieser Personenkreis bereits zum Erhebungsstichtag mit berücksichtigt.

Bei der teilstationären Pflege werden die versorgten Pflegebedürftigen erfasst, mit denen am 15.12. ein Vertrag besteht.

Nicht erfasst werden im vollstationären Bereich die Empfängerinnen und Empfänger von Pflegeleistungen der Hilfe für behinderte Menschen nach § 43a SGB XI.

**... zusammen mit beziehungsweise durch ambulante Pflegedienste versorgt**

Hier werden die Pflegebedürftigen erfasst, die von einem nach SGB XI zugelassenen ambulanten Pflegedienst Pflegesachleistungen (einschließlich Kombinationsleistungen oder häusliche Pflege bei Verhinderung der Pflegeperson) erhalten. In der Regel erfolgt hierbei auch zusätzliche Pflege durch Angehörige.<sup>7</sup>

**... allein durch Angehörige versorgt**

Hier werden die Pflegebedürftigen zugeordnet, die Pflegegeld für selbst beschaffte Pflegehilfen nach § 37 SGB XI erhalten.

**Personal**

Zum Personalbestand einer Pflegeeinrichtung gehören alle, die dort beschäftigt sind, die also in einem Arbeitsverhältnis zur Pflegeeinrichtung stehen und teilweise oder ausschließlich Leistungen nach SGB XI erbringen.

**Pflegeheime**

Statistisch erfasst werden die Pflegeheime, die durch Versorgungsvertrag nach § 72 SGB XI zur Pflege zugelassen sind oder Bestandsschutz nach § 73 Abs. 3 und 4 SGB XI genießen und danach als zugelassen gelten.

**Ambulante Pflegedienste**

Erfasst werden die ambulanten Pflegedienste, die durch Versorgungsvertrag nach § 72 SGB XI zur Pflege zugelassen sind oder Bestandsschutz nach § 73 Abs. 3 und 4 SGB XI genießen und danach als zugelassen gelten.

**„Eingestreuete“ Kurzzeitpflege**

Plätze (Betten) in der vollstationären Dauerpflege, die kurzfristig flexibel für die Kurzzeitpflege genutzt werden können.

<sup>7</sup> Dies zeigen zum Beispiel die Untersuchungen von TNS Infratest. Siehe TNS INFRATEST SOZIALFORSCHUNG (2011): Abschlussbericht zur Studie „Wirkungen des Pflege-Weiterentwicklungsgesetzes“, München.

## Anhang

Tabelle 1: Indikatoren zur Pflegebedürftigkeit und zur pflegerischen Versorgung – Jahresende 2011 –

| Schl.-<br>Nr. | Land<br>Regierungs-/Direktionsbezirk/<br>Statistische Region<br>Kreisfreie Stadt<br>Landkreis | Anteil der<br>Pflegebedürftigen an<br>der Bevölkerung<br>insgesamt | Anteil der<br>75-Jährigen und Älteren<br>an der<br>Bevölkerung<br>insgesamt | Anteil der<br>vollstationären<br>Dauerpflege an den<br>Pflegebedürftigen<br>insgesamt | Auslastung der<br>vollstationären<br>Dauerpflege |
|---------------|---|--|---|---|--|
|               |   |  |   |   |  |
| DG            | Deutschland   | 3,1  | 9,6   | 28,9  | 87,1   |
| 08            | Baden-Württemberg   | 2,6  | 9,2   | 30,7  | 87,4   |
| 081           | Regierungsbezirk Stuttgart  | 2,4  | 9,1   | 31,8  | 88,3   |
|               | Kreisfreie Städte   |  |   |   |  |
| 08111         | Stuttgart   | 2,1  | 8,8   | 35,4  | 88,6   |
| 08121         | Heilbronn   | 2,7  | 9,4   | 34,9  | 78,9   |
|               | Landkreise  |  |   |   |  |
| 08115         | Böblingen   | 2,2  | 8,6   | 30,6  | 93,8   |
| 08116         | Esslingen   | 2,4  | 9,2   | 29,3  | 89,4   |
| 08117         | Göppingen   | 2,7  | 9,8   | 28,0  | 86,7   |
| 08118         | Ludwigsburg   | 2,1  | 8,7   | 32,6  | 91,9   |
| 08119         | Rems-Murr-Kreis   | 2,5  | 9,3   | 33,1  | 90,7   |
| 08125         | Heilbronn   | 2,5  | 8,5   | 32,7  | 81,0   |
| 08126         | Hohenlohekreis  | 2,7  | 9,0   | 33,1  | 94,3   |
| 08127         | Schwäbisch Hall   | 2,8  | 8,8   | 29,0  | 85,1   |
| 08128         | Main-Tauber-Kreis   | 3,4  | 10,5  | 30,2  | 85,2   |
| 08135         | Heidenheim  | 3,1  | 10,8  | 29,0  | 89,3   |
| 08136         | Ostalbkreis   | 2,6  | 9,3   | 32,1  | 88,8   |
| 082           | Regierungsbezirk Karlsruhe  | 2,8  | 9,3   | 30,5  | 87,3   |
|               | Kreisfreie Städte   |  |   |   |  |
| 08211         | Baden-Baden   | 3,3  | 13,4  | 46,0  | 91,8   |
| 08212         | Karlsruhe   | 2,7  | 9,2   | 37,6  | 91,2   |
| 08221         | Heidelberg  | 2,1  | 7,7   | 29,6  | 81,4   |
| 08222         | Mannheim  | 2,7  | 9,0   | 31,5  | 90,1   |
| 08231         | Pforzheim   | 3,6  | 10,3  | 34,7  | 86,5   |
|               | Landkreise  |  |   |   |  |
| 08215         | Karlsruhe   | 2,8  | 9,2   | 28,8  | 85,2   |
| 08216         | Rastatt   | 2,6  | 9,8   | 25,0  | 93,0   |
| 08225         | Neckar-Odenwald-Kreis   | 3,8  | 9,5   | 28,8  | 84,2   |
| 08226         | Rhein-Neckar-Kreis  | 2,8  | 9,2   | 26,9  | 84,6   |
| 08235         | Calw  | 2,7  | 9,4   | 32,4  | 89,4   |
| 08236         | Enzkreis  | 2,9  | 9,3   | 26,9  | 90,1   |
| 08237         | Freudenstadt  | 2,7  | 9,4   | 38,6  | 82,7   |
| 083           | Regierungsbezirk Freiburg   | 2,6  | 9,4   | 31,2  | 86,1   |
|               | Kreisfreie Städte   |  |   |   |  |
| 08311         | Freiburg im Breisgau  | 2,2  | 7,7   | 35,8  | 90,2   |
|               | Landkreise  |  |   |   |  |
| 08315         | Breisgau-Hochschwarzwald  | 2,4  | 9,4   | 32,1  | 87,2   |
| 08316         | Emmendingen   | 2,6  | 9,0   | 27,3  | 88,1   |
| 08317         | Ortenaukreis  | 2,8  | 9,7   | 30,2  | 86,8   |
| 08325         | Rottweil  | 2,7  | 9,6   | 29,0  | 81,0   |
| 08326         | Schwarzwald-Baar-Kreis  | 2,7  | 10,7  | 33,8  | 82,1   |
| 08327         | Tuttlingen  | 2,6  | 9,3   | 24,8  | 86,7   |
| 08335         | Konstanz  | 2,5  | 9,6   | 34,0  | 84,4   |
| 08336         | Lörrach   | 2,4  | 9,4   | 31,6  | 87,7   |
| 08337         | Waldshut  | 2,7  | 9,8   | 30,2  | 86,3   |
| 084           | Regierungsbezirk Tübingen   | 2,5  | 8,8   | 28,1  | 87,6   |
|               | Kreisfreie Städte   |  |   |   |  |
| 08421         | Ulm   | 2,6  | 8,6   | 33,1  | 79,3   |
|               | Landkreise  |  |   |   |  |
| 08415         | Reutlingen  | 2,4  | 9,4   | 29,4  | 88,8   |
| 08416         | Tübingen  | 2,0  | 7,4   | 30,4  | 91,1   |
| 08417         | Zollernalbkreis   | 2,8  | 10,1  | 24,6  | 86,4   |
| 08425         | Alb-Donau-Kreis   | 2,5  | 8,6   | 25,9  | 86,2   |
| 08426         | Biberach  | 2,6  | 8,5   | 26,7  | 86,3   |
| 08435         | Bodenseekreis   | 2,5  | 9,1   | 28,7  | 92,3   |
| 08436         | Ravensburg  | 2,7  | 8,6   | 29,1  | 89,2   |
| 08437         | Sigmaringen   | 2,5  | 9,1   | 25,7  | 85,3   |

Noch Tabelle 1: Indikatoren zur Pflegebedürftigkeit und zur pflegerischen Versorgung – Jahresende 2011 –

| Schl.-<br>Nr. | Land<br>Regierungs-/Direktionsbezirk/<br>Statistische Region<br>Kreisfreie Stadt<br>Landkreis | Anteil der<br>Pflegebedürftigen an<br>der Bevölkerung<br>insgesamt | Anteil der<br>75-Jährigen und Älteren<br>an der<br>Bevölkerung<br>insgesamt | Anteil der<br>vollstationären<br>Dauerpflege an den<br>Pflegebedürftigen<br>insgesamt | Auslastung der<br>vollstationären<br>Dauerpflege |
|---------------|---|--|---|---|--|
|               |   |  |   |   |  |
| 09            | <b>Bayern</b>   | 2,6  | 9,1   | 30,9  | 81,8   |
| 091           | <b>Regierungsbezirk Oberbayern</b>  | 2,1  | 8,3   | 31,1  | 81,2   |
|               | <b>Kreisfreie Städte</b>  |  |   |   |  |
| 09161         | Ingolstadt  | 2,3  | 8,7   | 35,6  | 78,5   |
| 09162         | München   | 1,8  | 7,5   | 24,2  | 87,6   |
| 09163         | Rosenheim   | 1,9  | 9,0   | 30,1  | 86,5   |
|               | <b>Landkreise</b>   |  |   |   |  |
| 09171         | Altötting   | 2,8  | 9,8   | 33,5  | 75,9   |
| 09172         | Berchtesgadener Land  | 2,6  | 11,0  | 35,0  | 69,5   |
| 09173         | Bad Tölz-Wolfratshausen   | 2,3  | 9,4   | 33,0  | 76,5   |
| 09174         | Dachau  | 2,3  | 7,6   | 35,3  | 73,4   |
| 09175         | Ebersberg   | 2,1  | 7,9   | 34,6  | 90,7   |
| 09176         | Eichstätt   | 2,1  | 8,1   | 24,2  | 73,8   |
| 09177         | Erding  | 1,9  | 7,1   | 29,7  | 84,1   |
| 09178         | Freising  | 1,6  | 6,7   | 32,4  | 77,1   |
| 09179         | Fürstenfeldbruck  | 2,3  | 8,5   | 31,8  | 85,9   |
| 09180         | Garmisch-Partenkirchen  | 2,7  | 11,1  | 34,0  | 72,7   |
| 09181         | Landsberg am Lech   | 2,0  | 8,0   | 23,0  | 96,7   |
| 09182         | Miesbach  | 2,2  | 9,8   | 37,9  | 80,4   |
| 09183         | Mühlhofen a.Inn   | 2,8  | 9,2   | 35,2  | 70,4   |
| 09184         | München   | 2,2  | 8,5   | 39,7  | 91,9   |
| 09185         | Neuburg-Schrobenhausen  | 2,3  | 8,3   | 30,3  | 72,8   |
| 09186         | Pfaffenhofen a.d.Ilm  | 1,9  | 7,7   | 28,8  | 76,1   |
| 09187         | Rosenheim   | 2,5  | 8,8   | 43,9  | 76,2   |
| 09188         | Starnberg   | 2,5  | 9,7   | 28,4  | 84,9   |
| 09189         | Traunstein  | 2,4  | 10,1  | 31,4  | 76,7   |
| 09190         | Weilheim-Schongau   | 2,2  | 9,1   | 29,0  | 88,5   |
| 092           | <b>Regierungsbezirk Niederbayern</b>  | 3,5  | 9,1   | 25,3  | 79,3   |
|               | <b>Kreisfreie Städte</b>  |  |   |   |  |
| 09261         | Landshut  | 2,9  | 10,5  | 48,4  | 73,3   |
| 09262         | Passau  | 5,0  | 10,5  | 33,1  | 85,1   |
| 09263         | Straubing   | 4,1  | 10,1  | 37,2  | 77,1   |
|               | <b>Landkreise</b>   |  |   |   |  |
| 09271         | Deggendorf  | 3,7  | 8,9   | 25,8  | 79,4   |
| 09272         | Freyung-Grafenau  | 5,0  | 9,5   | 15,1  | 82,8   |
| 09273         | Kelheim   | 2,4  | 8,4   | 29,9  | 76,5   |
| 09274         | Landshut  | 2,1  | 7,7   | 30,4  | 81,0   |
| 09275         | Passau  | 4,3  | 9,6   | 19,7  | 75,3   |
| 09276         | Regen   | 3,9  | 9,6   | 20,3  | 81,5   |
| 09277         | Rottal-Inn  | 3,8  | 10,0  | 26,2  | 84,4   |
| 09278         | Straubing-Bogen   | 2,7  | 8,4   | 20,0  | 81,1   |
| 09279         | Dingolfing-Landau   | 2,8  | 8,6   | 23,7  | 80,8   |
| 093           | <b>Regierungsbezirk Oberpfalz</b>   | 2,9  | 9,2   | 32,1  | 81,6   |
|               | <b>Kreisfreie Städte</b>  |  |   |   |  |
| 09361         | Amberg  | 3,1  | 11,2  | 41,0  | 80,6   |
| 09362         | Regensburg  | 2,4  | 8,9   | 41,3  | 80,3   |
| 09363         | Weiden i.d.OPf.   | 3,6  | 10,6  | 35,4  | 79,7   |
|               | <b>Landkreise</b>   |  |   |   |  |
| 09371         | Amberg-Weizsach   | 2,6  | 9,6   | 39,0  | 76,0   |
| 09372         | Cham  | 3,8  | 9,5   | 23,7  | 84,8   |
| 09373         | Neumarkt i.d.OPf.   | 2,7  | 8,4   | 32,3  | 87,1   |
| 09374         | Neustadt a.d.Waldnaab   | 3,4  | 9,3   | 25,0  | 85,0   |
| 09375         | Regensburg  | 2,3  | 7,7   | 32,7  | 78,8   |
| 09376         | Schwandorf  | 3,1  | 9,5   | 32,6  | 80,7   |
| 09377         | Tirschenreuth   | 3,5  | 10,7  | 28,9  | 85,8   |
| 094           | <b>Regierungsbezirk Oberfranken</b>   | 3,3  | 10,3  | 32,8  | 85,8   |
|               | <b>Kreisfreie Städte</b>  |  |   |   |  |
| 09461         | Bamberg   | 3,0  | 10,9  | 42,8  | 86,8   |
| 09462         | Bayreuth  | 2,9  | 9,7   | 44,0  | 81,0   |
| 09463         | Coburg  | 3,9  | 11,5  | 36,1  | 91,8   |
| 09464         | Hof   | 4,5  | 11,6  | 32,2  | 89,8   |

Noch Tabelle 1: Indikatoren zur Pflegebedürftigkeit und zur pflegerischen Versorgung – Jahresende 2011 –

| Schl.-<br>Nr. | Land<br>Regierungs-/Direktionsbezirk/<br>Statistische Region<br>Kreisfreie Stadt<br>Landkreis | Anteil der<br>Pflegebedürftigen an<br>der Bevölkerung<br>insgesamt | Anteil der<br>75-Jährigen und Älteren<br>an der<br>Bevölkerung<br>insgesamt | Anteil der<br>vollstationären<br>Dauerpflege an den<br>Pflegebedürftigen<br>insgesamt | Auslastung der<br>vollstationären<br>Dauerpflege |
|---------------|---|--|---|---|--|
|               |   |  |   |   |  |
|               | <b>Landkreise</b>   |  |   |   |  |
| 09471         | Bamberg   | 2,5  | 8,0   | 32,6  | 84,7   |
| 09472         | Bayreuth  | 3,2  | 9,6   | 34,7  | 86,2   |
| 09473         | Coburg  | 3,3  | 10,5  | 29,9  | 82,8   |
| 09474         | Forchheim   | 2,4  | 8,6   | 30,1  | 78,2   |
| 09475         | Hof   | 4,0  | 12,4  | 36,0  | 87,5   |
| 09476         | Kronach   | 4,3  | 11,0  | 21,7  | 89,9   |
| 09477         | Kulmbach  | 3,5  | 10,9  | 27,9  | 87,2   |
| 09478         | Lichtenfels   | 3,6  | 10,2  | 32,9  | 89,2   |
| 09479         | Wunsiedel i.Fichtelgebirge  | 4,0  | 12,7  | 31,0  | 85,6   |
| <b>095</b>    | <b>Regierungsbezirk Mittelfranken</b>   | <b>2,5</b>   | <b>9,3</b>  | <b>35,6</b>   | <b>82,1</b>                                      |
|               | <b>Kreisfreie Städte</b>  |  |   |   |  |
| 09561         | Ansbach   | 3,9  | 11,0  | 39,9  | 81,0   |
| 09562         | Erlangen  | 1,9  | 9,4   | 44,1  | 89,5   |
| 09563         | Fürth   | 2,2  | 8,5   | 42,8  | 79,2   |
| 09564         | Nürnberg  | 2,4  | 9,6   | 39,4  | 83,9   |
| 09565         | Schwabach   | 2,3  | 9,4   | 41,4  | 84,2   |
|               | <b>Landkreise</b>   |  |   |   |  |
| 09571         | Ansbach   | 2,9  | 9,4   | 25,6  | 79,4   |
| 09572         | Erlangen-Höchstadt  | 1,9  | 8,0   | 34,8  | 75,0   |
| 09573         | Fürth   | 2,4  | 9,1   | 36,7  | 77,0   |
| 09574         | Nürnberger Land   | 2,7  | 9,7   | 37,9  | 84,9   |
| 09575         | Neustadt a.d.Aisch-Bad Windsheim  | 3,1  | 9,6   | 30,3  | 84,8   |
| 09576         | Roth  | 2,6  | 8,7   | 26,5  | 82,7   |
| 09577         | Weißenburg-Gunzenhausen   | 2,7  | 10,0  | 33,4  | 78,1   |
| <b>096</b>    | <b>Regierungsbezirk Unterfranken</b>  | <b>3,2</b>   | <b>9,7</b>  | <b>26,8</b>   | <b>83,1</b>                                      |
|               | <b>Kreisfreie Städte</b>  |  |   |   |  |
| 09661         | Aschaffenburg   | 4,0  | 9,8   | 23,8  | 90,2   |
| 09662         | Schweinfurt   | 3,8  | 12,3  | 39,1  | 90,4   |
| 09663         | Würzburg  | 3,1  | 9,7   | 41,8  | 83,9   |
|               | <b>Landkreise</b>   |  |   |   |  |
| 09671         | Aschaffenburg   | 3,1  | 9,3   | 20,6  | 88,8   |
| 09672         | Bad Kissingen   | 3,7  | 11,4  | 31,8  | 80,5   |
| 09673         | Rhön-Grabfeld   | 3,3  | 10,0  | 26,3  | 70,6   |
| 09674         | Haßberge  | 3,1  | 9,0   | 19,0  | 86,1   |
| 09675         | Kitzingen   | 3,3  | 9,4   | 30,0  | 84,1   |
| 09676         | Miltenberg  | 3,2  | 9,3   | 22,2  | 87,5   |
| 09677         | Main-Spessart   | 3,7  | 10,1  | 25,1  | 82,7   |
| 09678         | Schweinfurt   | 2,5  | 9,7   | 27,2  | 77,4   |
| 09679         | Würzburg  | 2,3  | 8,8   | 19,9  | 77,5   |
| <b>097</b>    | <b>Regierungsbezirk Schwaben</b>  | <b>2,3</b>   | <b>9,2</b>  | <b>32,6</b>   | <b>80,6</b>                                      |
|               | <b>Kreisfreie Städte</b>  |  |   |   |  |
| 09761         | Augsburg  | 2,7  | 9,7   | 34,7  | 82,1   |
| 09762         | Kaufbeuren  | 2,9  | 11,2  | 41,9  | 88,8   |
| 09763         | Kempen (Allgäu)   | 2,4  | 10,7  | 37,4  | 76,0   |
| 09764         | Memmingen   | 2,8  | 10,1  | 36,3  | 78,0   |
|               | <b>Landkreise</b>   |  |   |   |  |
| 09771         | Aichach-Friedberg   | 2,2  | 8,0   | 25,7  | 81,1   |
| 09772         | Augsburg  | 2,3  | 8,6   | 29,8  | 88,3   |
| 09773         | Dillingen a.d.Donau   | 2,6  | 8,8   | 32,9  | 78,4   |
| 09774         | Günzburg  | 2,2  | 8,6   | 29,4  | 82,0   |
| 09775         | Neu-Ulm   | 1,9  | 8,6   | 33,4  | 80,3   |
| 09776         | Lindau (Bodensee)   | 2,8  | 10,3  | 40,9  | 80,5   |
| 09777         | Ostallgäu   | 2,3  | 9,2   | 30,0  | 77,2   |
| 09778         | Unterallgäu   | 2,3  | 9,5   | 33,2  | 75,8   |
| 09779         | Donau-Ries  | 2,2  | 8,9   | 27,7  | 76,5   |
| 09780         | Oberallgäu  | 2,0  | 9,4   | 34,1  | 78,7   |
| <b>11</b>     | <b>Berlin</b>   | <b>3,1</b>   | <b>8,0</b>  | <b>24,7</b>   | <b>83,5</b>                                      |



Noch Tabelle 1: Indikatoren zur Pflegebedürftigkeit und zur pflegerischen Versorgung – Jahresende 2011 –

| Schl.-<br>Nr. | Land<br>Regierungs-/Direktionsbezirk/<br>Statistische Region<br>Kreisfreie Stadt<br>Landkreis | Anteil der<br>Pflegebedürftigen an<br>der Bevölkerung<br>insgesamt | Anteil der<br>75-Jährigen und Älteren<br>an der<br>Bevölkerung<br>insgesamt | Anteil der<br>vollstationären<br>Dauerpflege an den<br>Pflegebedürftigen<br>insgesamt | Auslastung der<br>vollstationären<br>Dauerpflege |
|---------------|---|--|---|---|--|
|               |   |  |   |   |  |
| <b>12</b>     | <b>Brandenburg</b>  | <b>3,8</b>   | <b>9,9</b>  | <b>22,7</b>   | <b>92,5</b>                                      |
|               | <b>Kreisfreie Städte</b>  |  |   |   |  |
| 12051         | Brandenburg an der Havel  | 3,2  | 11,6  | 22,1  | 101,0  |
| 12052         | Cottbus   | 2,8  | 10,1  | 38,3  | 94,0   |
| 12053         | Frankfurt (Oder)  | 3,6  | 10,3  | 37,9  | 95,9   |
| 12054         | Potsdam   | 2,9  | 8,9   | 24,1  | 89,7   |
|               | <b>Landkreise</b>   |  |   |   |  |
| 12060         | Barnim  | 4,9  | 9,0   | 24,5  | 94,7   |
| 12061         | Dahme-Spreewald   | 3,4  | 10,1  | 22,2  | 96,3   |
| 12062         | Elbe-Elster   | 4,0  | 11,5  | 18,1  | 94,5   |
| 12063         | Havelland   | 3,2  | 8,8   | 18,3  | 74,6   |
| 12064         | Märkisch-Oderland   | 4,2  | 9,7   | 23,0  | 94,9   |
| 12065         | Oberhavel   | 4,0  | 9,0   | 21,4  | 89,6   |
| 12066         | Oberspreewald-Lausitz   | 3,3  | 11,6  | 28,0  | 96,1   |
| 12067         | Oder-Spree  | 4,7  | 10,4  | 18,0  | 91,7   |
| 12068         | Ostprignitz-Ruppin  | 4,8  | 10,3  | 19,6  | 92,3   |
| 12069         | Potsdam-Mittelmark  | 3,1  | 9,0   | 26,9  | 92,5   |
| 12070         | Prignitz  | 5,4  | 12,0  | 19,5  | 95,6   |
| 12071         | Spree-Neiße   | 2,9  | 10,9  | 25,7  | 96,4   |
| 12072         | Teltow-Fläming  | 3,6  | 9,2   | 25,8  | 88,6   |
| 12073         | Uckermark   | 5,4  | 10,5  | 15,1  | 95,9   |
| <b>04</b>     | <b>Bremen</b>   | <b>3,4</b>   | <b>10,0</b>   | <b>26,9</b>   | <b>89,9</b>                                      |
|               | <b>Kreisfreie Städte</b>  |  |   |   |  |
| 04011         | Bremen  | 3,2  | 10,0  | 28,8  | 91,7   |
| 04012         | Bremerhaven   | 3,9  | 10,2  | 19,2  | 80,3   |
| <b>02</b>     | <b>Hamburg</b>  | <b>2,6</b>   | <b>8,6</b>  | <b>30,7</b>   | <b>81,7</b>                                      |
| <b>06</b>     | <b>Hessen</b>   | <b>3,3</b>   | <b>9,4</b>  | <b>23,5</b>   | <b>87,9</b>                                      |
| <b>064</b>    | <b>Regierungsbezirk Darmstadt</b>   | <b>2,9</b>   | <b>8,9</b>  | <b>24,0</b>   | <b>87,8</b>                                      |
|               | <b>Kreisfreie Städte</b>  |  |   |   |  |
| 06411         | Darmstadt   | 2,5  | 8,5   | 29,7  | 82,1   |
| 06412         | Frankfurt am Main   | 2,7  | 7,8   | 21,3  | 84,5   |
| 06413         | Offenbach am Main   | 2,6  | 7,8   | 17,2  | 96,5   |
| 06414         | Wiesbaden   | 2,8  | 9,0   | 28,4  | 87,7   |
|               | <b>Landkreise</b>   |  |   |   |  |
| 06431         | Bergstraße  | 3,4  | 9,6   | 25,1  | 86,0   |
| 06432         | Darmstadt-Dieburg   | 2,4  | 8,4   | 19,5  | 85,9   |
| 06433         | Groß-Gerau  | 2,7  | 8,5   | 24,6  | 90,0   |
| 06434         | Hochtaunuskreis   | 3,0  | 10,1  | 28,8  | 88,0   |
| 06435         | Main-Kinzig-Kreis   | 3,4  | 9,2   | 22,7  | 91,7   |
| 06436         | Main-Taunus-Kreis   | 2,4  | 9,3   | 20,9  | 84,5   |
| 06437         | Odenwaldkreis   | 3,6  | 10,4  | 31,0  | 87,0   |
| 06438         | Offenbach   | 2,6  | 9,1   | 22,1  | 89,7   |
| 06439         | Rheingau-Taunus-Kreis   | 2,9  | 9,5   | 26,1  | 88,6   |
| 06440         | Wetteraukreis   | 3,5  | 9,3   | 26,1  | 90,9   |
| <b>065</b>    | <b>Regierungsbezirk Gießen</b>  | <b>3,7</b>   | <b>9,6</b>  | <b>20,9</b>   | <b>88,2</b>                                      |
|               | <b>Landkreise</b>   |  |   |   |  |
| 06531         | Gießen  | 3,3  | 9,1   | 22,5  | 90,0   |
| 06532         | Lahn-Dill-Kreis   | 3,8  | 10,0  | 22,0  | 88,7   |
| 06533         | Limburg-Weilburg  | 3,8  | 9,5   | 19,4  | 89,1   |
| 06534         | Marburg-Biedenkopf  | 3,7  | 8,9   | 20,8  | 87,7   |
| 06535         | Vogelsbergkreis   | 4,4  | 11,9  | 18,3  | 83,0   |
| <b>066</b>    | <b>Regierungsbezirk Kassel</b>  | <b>4,2</b>   | <b>10,6</b>   | <b>24,4</b>   | <b>87,7</b>                                      |
|               | <b>Kreisfreie Städte</b>  |  |   |   |  |
| 06611         | Kassel  | 3,9  | 9,9   | 23,6  | 90,1   |
|               | <b>Landkreise</b>   |  |   |   |  |
| 06631         | Fulda   | 4,0  | 10,0  | 24,1  | 87,6   |
| 06632         | Hersfeld-Rotenburg  | 4,6  | 11,6  | 19,2  | 88,1   |
| 06633         | Kassel  | 4,1  | 10,6  | 25,8  | 87,3   |



Noch Tabelle 1: Indikatoren zur Pflegebedürftigkeit und zur pflegerischen Versorgung – Jahresende 2011 –

| Schl.-<br>Nr. | Land<br>Regierungs-/Direktionsbezirk/<br>Statistische Region<br>Kreisfreie Stadt<br>Landkreis | Anteil der<br>Pflegebedürftigen an<br>der Bevölkerung<br>insgesamt | Anteil der<br>75-Jährigen und Älteren<br>an der<br>Bevölkerung<br>insgesamt | Anteil der<br>vollstationären<br>Dauerpflege an den<br>Pflegebedürftigen<br>insgesamt | Auslastung der<br>vollstationären<br>Dauerpflege |
|---------------|---|--|---|---|--|
|               |   |  |   |   |  |
|               | noch: Landkreise  |  |   |   |  |
| 06634         | Schwalm-Eder-Kreis  | 4,4  | 10,5  | 25,3  | 87,8   |
| 06635         | Waldeck-Frankenberg   | 4,0  | 10,9  | 29,3  | 85,9   |
| 06636         | Werra-Meißner-Kreis   | 5,3  | 11,9  | 21,6  | 88,0   |
| <b>13</b>     | <b>Mecklenburg-Vorpommern</b>   | <b>4,1</b>   | <b>10,0</b>   | <b>26,6</b>   | <b>96,7</b>                                      |
|               | <b>Kreisfreie Städte</b>  |  |   |   |  |
| 13003         | Rostock   | 3,4  | 10,0  | 32,3  | 96,6   |
| 13004         | Schwerin  | 4,5  | 11,0  | 32,8  | 96,5   |
|               | <b>Landkreise</b>   |  |   |   |  |
| 13071         | Mecklenburgische Seenplatte   | 4,1  | 10,3  | 24,0  | 98,6   |
| 13072         | Rostock   | 4,2  | 9,2   | 27,6  | 94,7   |
| 13073         | Vorpommern-Rügen  | 5,0  | 10,5  | 22,3  | 97,5   |
| 13074         | Nordwestmecklenburg   | 3,9  | 9,5   | 27,0  | 97,2   |
| 13075         | Vorpommern-Greifswald   | 4,0  | 10,4  | 26,9  | 95,8   |
| 13076         | Ludwigslust-Parchim   | 4,0  | 9,6   | 26,0  | 96,8   |
| <b>03</b>     | <b>Niedersachsen</b>  | <b>3,4</b>   | <b>9,7</b>  | <b>30,6</b>   | <b>84,9</b>                                      |
| <b>031</b>    | <b>Statistische Region Braunschweig</b>   | <b>3,7</b>   | <b>10,5</b>   | <b>32,0</b>   | <b>84,8</b>                                      |
|               | <b>Kreisfreie Städte</b>  |  |   |   |  |
| 03101         | Braunschweig  | 3,3  | 9,9   | 33,5  | 89,4   |
| 03102         | Salzgitter  | 4,3  | 11,2  | 25,5  | 89,9   |
| 03103         | Wolfsburg   | 3,4  | 11,2  | 27,9  | 92,8   |
|               | <b>Landkreise</b>   |  |   |   |  |
| 03151         | Gifhorn   | 3,2  | 8,4   | 22,9  | 81,6   |
| 03152         | Göttingen   | 3,4  | 9,1   | 31,1  | 82,7   |
| 03153         | Goslar  | 4,4  | 13,0  | 38,7  | 78,6   |
| 03154         | Helmstedt   | 3,8  | 11,1  | 38,7  | 89,4   |
| 03155         | Northeim  | 4,7  | 11,8  | 27,6  | 81,0   |
| 03156         | Osterode am Harz  | 5,2  | 13,4  | 42,1  | 83,0   |
| 03157         | Peine   | 3,7  | 9,7   | 34,1  | 85,3   |
| 03158         | Wolfenbüttel  | 3,4  | 10,2  | 32,1  | 87,5   |
| <b>032</b>    | <b>Statistische Region Hannover</b>   | <b>3,5</b>   | <b>10,3</b>   | <b>33,3</b>   | <b>83,1</b>                                      |
|               | <b>Landkreise</b>   |  |   |   |  |
| 03241         | Region Hannover (einschl. Stadt Hannover)   | 3,1  | 9,8   | 33,6  | 84,2   |
| 03251         | Diepholz  | 3,3  | 9,6   | 28,8  | 89,0   |
| 03252         | Hameln-Pyrmont  | 4,2  | 12,1  | 32,6  | 78,7   |
| 03254         | Hildesheim  | 3,9  | 10,8  | 32,6  | 83,2   |
| 03255         | Holzminde   | 4,3  | 12,4  | 31,8  | 77,3   |
| 03256         | Nienburg (Weser)  | 3,8  | 10,2  | 32,2  | 85,1   |
| 03257         | Schaumburg  | 4,1  | 11,2  | 39,0  | 79,3   |
| <b>033</b>    | <b>Statistische Region Lüneburg</b>   | <b>3,3</b>   | <b>9,5</b>  | <b>32,8</b>   | <b>85,5</b>                                      |
|               | <b>Landkreise</b>   |  |   |   |  |
| 03351         | Celle   | 3,7  | 10,3  | 35,8  | 84,6   |
| 03352         | Cuxhaven  | 3,8  | 10,7  | 31,2  | 88,6   |
| 03353         | Harburg   | 2,7  | 8,9   | 28,8  | 90,4   |
| 03354         | Lüchow-Dannenberg   | 4,4  | 12,4  | 33,3  | 89,6   |
| 03355         | Lüneburg  | 3,2  | 8,4   | 36,5  | 86,8   |
| 03356         | Osterholz   | 3,2  | 9,0   | 34,6  | 83,7   |
| 03357         | Rotenburg (Wümme)   | 3,3  | 8,8   | 26,7  | 83,3   |
| 03358         | Soiltau-Fallingb. b. Verden   | 3,1  | 10,1  | 32,9  | 76,6   |
| 03359         | Stade   | 3,1  | 8,4   | 30,0  | 91,4   |
| 03360         | Uelzen  | 3,7  | 11,7  | 42,5  | 84,0   |
| 03361         | Verden  | 3,2  | 8,7   | 33,9  | 80,6   |
| <b>034</b>    | <b>Statistische Region Weser-Ems</b>  | <b>3,2</b>   | <b>8,9</b>  | <b>25,5</b>   | <b>86,7</b>                                      |
|               | <b>Kreisfreie Städte</b>  |  |   |   |  |
| 03401         | Delmenhorst   | 3,3  | 9,2   | 22,2  | 88,5   |
| 03402         | Emden   | 3,3  | 9,8   | 25,4  | 93,8   |
| 03403         | Oldenburg (Oldenburg)   | 2,9  | 8,4   | 30,5  | 80,5   |
| 03404         | Osnabrück   | 2,4  | 9,6   | 33,7  | 89,2   |
| 03405         | Wilhelmshaven   | 3,4  | 11,0  | 36,4  | 92,7   |

Noch Tabelle 1: Indikatoren zur Pflegebedürftigkeit und zur pflegerischen Versorgung – Jahresende 2011 –

| Schl.-<br>Nr. | Land<br>Regierungs-/Direktionsbezirk/<br>Statistische Region<br>Kreisfreie Stadt<br>Landkreis | Anteil der<br>Pflegebedürftigen an<br>der Bevölkerung<br>insgesamt | Anteil der<br>75-Jährigen und Älteren<br>an der<br>Bevölkerung<br>insgesamt | Anteil der<br>vollstationären<br>Dauerpflege an den<br>Pflegebedürftigen<br>insgesamt | Auslastung der<br>vollstationären<br>Dauerpflege |
|---------------|---|--|---|---|--|
|               |   |  |   |   |  |
|               | <b>Landkreise</b>   |  |   |   |  |
| 03451         | Ammerland   | 2,7  | 9,2   | 28,2  | 85,4   |
| 03452         | Aurich  | 4,0  | 9,2   | 18,2  | 81,9   |
| 03453         | Cloppenburg   | 3,4  | 7,5   | 23,0  | 89,3   |
| 03454         | Emsland   | 3,7  | 8,0   | 15,8  | 89,0   |
| 03455         | Friesland   | 3,5  | 10,2  | 28,8  | 86,1   |
| 03456         | Grafschaft Bentheim   | 3,3  | 9,2   | 26,3  | 86,6   |
| 03457         | Leer  | 3,4  | 8,8   | 21,7  | 84,7   |
| 03458         | Oldenburg   | 3,0  | 8,5   | 32,2  | 87,2   |
| 03459         | Osnabrück   | 2,9  | 9,2   | 29,8  | 86,7   |
| 03460         | Vechta  | 2,6  | 7,2   | 27,1  | 86,1   |
| 03461         | Wesermarsch   | 3,7  | 10,0  | 34,1  | 85,4   |
| 03462         | Wittmund  | 3,8  | 9,8   | 25,1  | 91,9   |
| <b>05</b>     | <b>Nordrhein-Westfalen</b>  | <b>3,1</b>   | <b>9,6</b>  | <b>28,1</b>   | <b>89,6</b>                                      |
| <b>051</b>    | <b>Regierungsbezirk Düsseldorf</b>  | <b>3,2</b>   | <b>10,0</b>   | <b>28,4</b>   | <b>92,7</b>                                      |
|               | <b>Kreisfreie Städte</b>  |  |   |   |  |
| 05111         | Düsseldorf  | 2,8  | 8,9   | 29,9  | 94,3   |
| 05112         | Duisburg  | 3,6  | 10,5  | 26,5  | 91,4   |
| 05113         | Essen   | 3,3  | 10,8  | 35,7  | 91,3   |
| 05114         | Krefeld   | 3,6  | 10,0  | 24,1  | 97,2   |
| 05116         | Mönchengladbach   | 3,6  | 9,5   | 24,1  | 92,9   |
| 05117         | Mülheim an der Ruhr   | 3,1  | 11,6  | 30,5  | 88,5   |
| 05119         | Oberhausen  | 3,6  | 10,0  | 24,7  | 91,9   |
| 05120         | Remscheid   | 3,4  | 10,3  | 24,3  | 94,7   |
| 05122         | Solingen  | 3,2  | 10,4  | 32,8  | 93,0   |
| 05124         | Wuppertal   | 3,1  | 10,1  | 32,6  | 90,3   |
|               | <b>Landkreise</b>   |  |   |   |  |
| 05154         | Kleve   | 3,4  | 8,9   | 27,0  | 94,8   |
| 05158         | Mettmann  | 2,8  | 10,5  | 33,8  | 89,6   |
| 05162         | Rhein-Kreis Neuss   | 2,7  | 9,4   | 24,8  | 95,7   |
| 05166         | Viersen   | 3,3  | 9,4   | 23,7  | 95,8   |
| 05170         | Wesel   | 3,5  | 10,0  | 25,3  | 94,0   |
| <b>053</b>    | <b>Regierungsbezirk Köln</b>  | <b>3,0</b>   | <b>9,0</b>  | <b>27,1</b>   | <b>90,5</b>                                      |
|               | <b>Kreisfreie Städte</b>  |  |   |   |  |
| 05314         | Bonn  | 2,5  | 8,9   | 35,6  | 88,4   |
| 05315         | Köln  | 2,5  | 8,3   | 29,4  | 91,6   |
| 05316         | Leverkusen  | 3,1  | 10,7  | 27,4  | 93,8   |
|               | <b>Landkreise</b>   |  |   |   |  |
| 05334         | Städteregion Aachen (einschl. Stadt Aachen)   | 3,6  | 9,1   | 24,4  | 91,9   |
| 05358         | Düren   | 3,9  | 9,2   | 24,0  | 90,5   |
| 05362         | Rhein-Erft-Kreis  | 2,9  | 9,0   | 25,2  | 93,1   |
| 05366         | Euskirchen  | 3,8  | 9,4   | 26,6  | 88,8   |
| 05370         | Heinsberg   | 3,8  | 9,0   | 24,4  | 95,0   |
| 05374         | Oberbergischer Kreis  | 3,4  | 9,6   | 30,6  | 81,8   |
| 05378         | Rheinisch-Bergischer Kreis  | 3,0  | 10,3  | 26,9  | 90,3   |
| 05382         | Rhein-Sieg-Kreis  | 2,8  | 8,7   | 26,2  | 90,7   |
| <b>055</b>    | <b>Regierungsbezirk Münster</b>   | <b>3,0</b>   | <b>9,3</b>  | <b>27,5</b>   | <b>89,7</b>                                      |
|               | <b>Kreisfreie Städte</b>  |  |   |   |  |
| 05512         | Boitrop   | 3,9  | 10,3  | 26,0  | 99,8   |
| 05513         | Gelsenkirchen   | 3,6  | 10,4  | 26,3  | 93,2   |
| 05515         | Münster   | 2,1  | 8,3   | 36,0  | 81,2   |
|               | <b>Landkreise</b>   |  |   |   |  |
| 05554         | Borken  | 2,6  | 8,1   | 26,6  | 94,6   |
| 05558         | Coesfeld  | 2,7  | 8,6   | 32,7  | 90,1   |
| 05562         | Recklinghausen  | 3,8  | 10,3  | 24,6  | 91,0   |
| 05566         | Steinfurt   | 2,6  | 8,8   | 28,7  | 87,3   |
| 05570         | Warendorf   | 2,7  | 9,3   | 27,6  | 85,4   |
| <b>057</b>    | <b>Regierungsbezirk Detmold</b>   | <b>2,9</b>   | <b>9,9</b>  | <b>28,8</b>   | <b>86,1</b>                                      |
|               | <b>Kreisfreie Städte</b>  |  |   |   |  |
| 05711         | Bielefeld   | 2,9  | 10,2  | 29,7  | 90,5   |

Noch Tabelle 1: Indikatoren zur Pflegebedürftigkeit und zur pflegerischen Versorgung – Jahresende 2011 –

| Schl.-<br>Nr. | Land<br>Regierungs-/Direktionsbezirk/<br>Statistische Region<br>Kreisfreie Stadt<br>Landkreis | Anteil der<br>Pflegebedürftigen an<br>der Bevölkerung<br>insgesamt | Anteil der<br>75-Jährigen und Älteren<br>an der<br>Bevölkerung<br>insgesamt | Anteil der<br>vollstationären<br>Dauerpflege an den<br>Pflegebedürftigen<br>insgesamt | Auslastung der<br>vollstationären<br>Dauerpflege |
|---------------|---|--|---|---|--|
|               |   |  |   |   |  |
|               | <b>Landkreise</b>   |  |   |   |  |
| 05754         | Gütersloh   | 2,7  | 8,8   | 23,0  | 87,5   |
| 05758         | Herford   | 2,8  | 10,8  | 28,7  | 86,7   |
| 05762         | Höxter  | 3,7  | 10,3  | 23,5  | 86,4   |
| 05766         | Lippe   | 2,7  | 10,8  | 33,2  | 80,6   |
| 05770         | Minden-Lübbecke   | 3,3  | 10,6  | 31,5  | 84,6   |
| 05774         | Paderborn   | 2,5  | 7,9   | 29,7  | 89,0   |
| <b>059</b>    | <b>Regierungsbezirk Arnsberg</b>  | <b>3,1</b>   | <b>10,0</b>   | <b>28,8</b>   | <b>86,3</b>                                      |
|               | <b>Kreisfreie Städte</b>  |  |   |   |  |
| 05911         | Bochum  | 3,2  | 10,4  | 28,3  | 96,3   |
| 05913         | Dortmund  | 2,8  | 10,0  | 30,6  | 87,6   |
| 05914         | Hagen   | 3,7  | 10,9  | 24,5  | 87,2   |
| 05915         | Hamm  | 2,8  | 9,4   | 30,5  | 89,2   |
| 05916         | Herne   | 3,6  | 10,7  | 26,1  | 91,4   |
|               | <b>Landkreise</b>   |  |   |   |  |
| 05954         | Ennepe-Ruhr-Kreis   | 3,2  | 10,6  | 32,4  | 88,5   |
| 05958         | Hochsauerlandkreis  | 2,9  | 10,3  | 27,2  | 81,7   |
| 05962         | Märkischer Kreis  | 2,8  | 9,6   | 32,8  | 84,1   |
| 05966         | Olpe  | 3,0  | 9,0   | 24,7  | 81,1   |
| 05970         | Siegen-Wittgenstein   | 3,1  | 9,8   | 22,2  | 86,5   |
| 05974         | Soest   | 2,8  | 9,5   | 36,7  | 73,6   |
| 05978         | Unna  | 3,4  | 10,0  | 25,5  | 90,3   |
| <b>07</b>     | <b>Rheinland-Pfalz</b>  | <b>2,8</b>   | <b>10,0</b>   | <b>27,7</b>   | <b>80,1</b>                                      |
| <b>071</b>    | <b>Statistische Region Koblenz</b>  | <b>3,3</b>   | <b>10,5</b>   | <b>27,5</b>   | <b>81,3</b>                                      |
|               | <b>Kreisfreie Städte</b>  |  |   |   |  |
| 07111         | Koblenz   | 3,2  | 11,0  | 40,6  | 89,7   |
|               | <b>Landkreise</b>   |  |   |   |  |
| 07131         | Ahrweiler   | 3,4  | 11,2  | 30,0  | 80,8   |
| 07132         | Altenkirchen (Westerwald)   | 3,4  | 10,3  | 24,1  | 81,1   |
| 07133         | Bad Kreuznach   | 3,1  | 10,2  | 24,0  | 79,6   |
| 07134         | Birkenfeld  | 3,2  | 11,6  | 30,3  | 73,8   |
| 07135         | Cochem-Zell   | 4,0  | 11,7  | 29,1  | 83,8   |
| 07137         | Mayen-Koblenz   | 3,2  | 9,8   | 24,0  | 81,7   |
| 07138         | Neuwied   | 3,5  | 10,6  | 28,9  | 83,5   |
| 07140         | Rhein-Hunsrück-Kreis  | 3,4  | 10,5  | 22,4  | 86,1   |
| 07141         | Rhein-Lahn-Kreis  | 3,0  | 10,8  | 27,7  | 86,3   |
| 07143         | Westerwaldkreis   | 3,0  | 9,6   | 27,0  | 72,6   |
| <b>072</b>    | <b>Statistische Region Trier</b>  | <b>2,8</b>   | <b>10,1</b>   | <b>26,8</b>   | <b>83,3</b>                                      |
|               | <b>Kreisfreie Städte</b>  |  |   |   |  |
| 07211         | Trier   | 2,2  | 9,2   | 33,1  | 81,7   |
|               | <b>Landkreise</b>   |  |   |   |  |
| 07231         | Berncastel-Wittlich   | 2,8  | 10,8  | 26,1  | 83,3   |
| 07232         | Eifelkreis Bitburg-Prüm   | 3,1  | 10,3  | 20,6  | 83,4   |
| 07233         | Vulkaneifel   | 3,9  | 11,5  | 27,4  | 78,8   |
| 07235         | Trier-Saarburg  | 2,5  | 9,5   | 28,1  | 87,6   |
| <b>073</b>    | <b>Statistische Region Rheinhessen-Pfalz</b>  | <b>2,5</b>   | <b>9,6</b>  | <b>28,2</b>   | <b>78,2</b>                                      |
|               | <b>Kreisfreie Städte</b>  |  |   |   |  |
| 07311         | Frankenthal (Pfalz)   | 2,5  | 11,1  | 31,6  | 76,7   |
| 07312         | Kaiserslautern  | 2,3  | 9,4   | 38,1  | 76,3   |
| 07313         | Landau in der Pfalz   | 3,1  | 9,1   | 29,2  | 86,3   |
| 07314         | Ludwigshafen am Rhein   | 2,2  | 9,6   | 31,8  | 80,9   |
| 07315         | Mainz   | 2,0  | 8,3   | 35,4  | 87,7   |
| 07316         | Neustadt an der Weinstraße  | 2,6  | 11,8  | 27,0  | 88,8   |
| 07317         | Pirmasens   | 4,1  | 12,9  | 28,3  | 67,7   |
| 07318         | Speyer  | 3,0  | 9,6   | 46,1  | 80,7   |
| 07319         | Worms   | 2,5  | 9,2   | 31,9  | 63,7   |
| 07320         | Zweibrücken   | 3,4  | 11,0  | 25,9  | 84,7   |
|               | <b>Landkreise</b>   |  |   |   |  |
| 07331         | Alzey-Worms   | 2,5  | 8,6   | 23,1  | 85,1   |
| 07332         | Bad Dürkheim  | 2,6  | 10,3  | 32,4  | 71,4   |

Noch Tabelle 1: Indikatoren zur Pflegebedürftigkeit und zur pflegerischen Versorgung – Jahresende 2011 –

| Schl.-<br>Nr. | Land<br>Regierungs-/Direktionsbezirk/<br>Statistische Region<br>Kreisfreie Stadt<br>Landkreis | Anteil der<br>Pflegebedürftigen an<br>der Bevölkerung<br>insgesamt | Anteil der<br>75-Jährigen und Älteren<br>an der<br>Bevölkerung<br>insgesamt | Anteil der<br>vollstationären<br>Dauerpflege an den<br>Pflegebedürftigen<br>insgesamt | Auslastung der<br>vollstationären<br>Dauerpflege |
|---------------|---|--|---|---|--|
|               |   |  |   |   |  |
|               | noch: Landkreise  |  |   |   |  |
| 07333         | Donnersbergkreis  | 2,8  | 9,7   | 33,9  | 80,2   |
| 07334         | Germersheim   | 2,3  | 8,2   | 24,2  | 85,0   |
| 07335         | Kaiserslautern  | 2,7  | 9,9   | 23,5  | 86,9   |
| 07336         | Kusel   | 3,3  | 11,4  | 22,6  | 74,5   |
| 07337         | Südliche Weinstraße   | 2,4  | 10,3  | 20,1  | 84,3   |
| 07338         | Rhein-Pfalz-Kreis   | 2,4  | 10,0  | 24,9  | 72,8   |
| 07339         | Mainz-Bingen  | 2,1  | 8,4   | 27,5  | 87,4   |
| 07340         | Südwestpfalz  | 3,0  | 11,5  | 15,5  | 71,4   |
| <b>10</b>     | <b>Saarland</b>   | <b>3,2</b>   | <b>10,7</b>   | <b>29,7</b>   | <b>86,6</b>                                      |
|               | Landkreise  |  |   |   |  |
| 10041         | Regionalverband Saarbrücken (einschl.<br>Stadt Saarbrücken)                                   | 2,8  | 10,5  | 33,2  | 85,5   |
| 10042         | Merzig-Wadern   | 3,5  | 10,3  | 34,5  | 82,5   |
| 10043         | Neunkirchen   | 3,4  | 11,1  | 34,9  | 88,7   |
| 10044         | Saarlouis   | 3,6  | 10,6  | 23,3  | 90,7   |
| 10045         | Saarpfalz-Kreis   | 3,0  | 11,4  | 28,3  | 87,5   |
| 10046         | St. Wendel  | 3,7  | 10,9  | 23,6  | 83,4   |
| <b>14</b>     | <b>Sachsen</b>  | <b>3,4</b>   | <b>11,5</b>   | <b>32,3</b>   | <b>95,5</b>                                      |
| <b>145</b>    | <b>Direktionsbezirk Chemnitz</b>  | <b>3,6</b>   | <b>12,4</b>   | <b>31,4</b>   | <b>94,8</b>                                      |
|               | Kreisfreie Städte   |  |   |   |  |
| 14511         | Chemnitz  | 3,3  | 12,2  | 36,3  | 95,3   |
|               | Landkreise  |  |   |   |  |
| 14521         | Erzgebirgskreis   | 3,9  | 12,3  | 26,0  | 95,1   |
| 14522         | Mittelsachsen   | 3,4  | 12,4  | 31,1  | 94,9   |
| 14523         | Vogtlandkreis   | 3,3  | 12,5  | 36,0  | 93,1   |
| 14524         | Zwickau   | 4,0  | 12,6  | 31,8  | 95,3   |
| <b>146</b>    | <b>Direktionsbezirk Dresden</b>   | <b>3,3</b>   | <b>11,3</b>   | <b>32,5</b>   | <b>97,0</b>                                      |
|               | Kreisfreie Städte   |  |   |   |  |
| 14612         | Dresden   | 2,5  | 9,8   | 37,9  | 94,8   |
|               | Landkreise  |  |   |   |  |
| 14625         | Bautzen   | 3,5  | 11,7  | 29,6  | 98,0   |
| 14626         | Görlitz   | 4,2  | 12,8  | 29,8  | 98,7   |
| 14627         | Meißen  | 3,3  | 11,8  | 29,6  | 97,9   |
| 14628         | Sächsische Schweiz-Osterzgebirge  | 3,3  | 11,6  | 34,1  | 96,9   |
| <b>147</b>    | <b>Direktionsbezirk Leipzig</b>   | <b>3,1</b>   | <b>10,4</b>   | <b>33,4</b>   | <b>94,3</b>                                      |
|               | Kreisfreie Städte   |  |   |   |  |
| 14713         | Leipzig   | 2,9  | 10,0  | 37,2  | 92,8   |
|               | Landkreise  |  |   |   |  |
| 14729         | Leipzig   | 3,4  | 10,9  | 29,4  | 95,1   |
| 14730         | Nordsachsen   | 3,5  | 10,9  | 30,4  | 97,4   |
| <b>15</b>     | <b>Sachsen-Anhalt</b>   | <b>3,8</b>   | <b>11,0</b>   | <b>29,8</b>   | <b>93,0</b>                                      |
|               | Kreisfreie Städte   |  |   |   |  |
| 15001         | Dessau-Roßlau   | 3,0  | 12,5  | 38,1  | 98,7   |
| 15002         | Halle (Saale)   | 4,0  | 10,2  | 29,3  | 95,5   |
| 15003         | Magdeburg   | 2,9  | 10,3  | 41,5  | 94,0   |
|               | Landkreise  |  |   |   |  |
| 15081         | Altmarkkreis Salzwedel  | 3,0  | 10,3  | 33,7  | 88,0   |
| 15082         | Anhalt-Bitterfeld   | 4,0  | 11,3  | 24,8  | 94,8   |
| 15083         | Börde   | 3,3  | 9,7   | 32,3  | 90,5   |
| 15084         | Burgenlandkreis   | 4,5  | 12,3  | 29,4  | 96,0   |
| 15085         | Harz  | 4,7  | 11,5  | 30,7  | 91,6   |
| 15086         | Jerichower Land   | 4,0  | 10,7  | 34,2  | 91,1   |
| 15087         | Mansfeld-Südharz  | 4,7  | 12,2  | 23,2  | 96,3   |
| 15088         | Saalekreis  | 3,7  | 10,2  | 17,6  | 95,8   |
| 15089         | Salzlandkreis   | 3,7  | 11,6  | 35,8  | 90,1   |
| 15090         | Stendal   | 3,4  | 10,2  | 30,5  | 92,7   |
| 15091         | Wittenberg  | 3,6  | 11,4  | 25,5  | 87,9   |

Noch Tabelle 1: Indikatoren zur Pflegebedürftigkeit und zur pflegerischen Versorgung – Jahresende 2011 –

| Schl.-<br>Nr. | Land<br>Regierungs-/Direktionsbezirk/<br>Statistische Region<br>Kreisfreie Stadt<br>Landkreis | Anteil der<br>Pflegebedürftigen an<br>der Bevölkerung<br>insgesamt | Anteil der<br>75-Jährigen und Älteren<br>an der<br>Bevölkerung<br>insgesamt | Anteil der<br>vollstationären<br>Dauerpflege an den<br>Pflegebedürftigen<br>insgesamt | Auslastung der<br>vollstationären<br>Dauerpflege |
|---------------|---|--|---|---|--|
|               |   |  |   |   |  |
| <b>01</b>     | <b>Schleswig-Holstein</b>   | <b>2,8</b>   | <b>9,6</b>  | <b>39,5</b>   | <b>81,6</b>                                      |
|               | <b>Kreisfreie Städte</b>  |  |   |   |  |
| 01001         | Flensburg   | 2,5  | 8,9   | 38,4  | 81,7   |
| 01002         | Kiel  | 2,4  | 8,1   | 31,6  | 82,2   |
| 01003         | Lübeck  | 3,1  | 10,9  | 45,3  | 84,4   |
| 01004         | Neumünster  | 3,4  | 9,8   | 38,7  | 89,2   |
|               | <b>Landkreise</b>   |  |   |   |  |
| 01051         | Dithmarschen  | 3,0  | 10,6  | 36,8  | 86,5   |
| 01053         | Herzogtum Lauenburg   | 3,2  | 9,8   | 37,8  | 89,3   |
| 01054         | Nordfriesland   | 2,6  | 10,0  | 35,8  | 84,3   |
| 01055         | Ostholstein   | 3,2  | 11,6  | 44,1  | 84,1   |
| 01056         | Pinneberg   | 2,7  | 9,3   | 39,5  | 81,8   |
| 01057         | Plön  | 2,8  | 9,9   | 34,1  | 86,3   |
| 01058         | Rendsburg-Eckernförde   | 2,7  | 9,3   | 36,8  | 82,1   |
| 01059         | Schleswig-Flensburg   | 2,8  | 9,4   | 42,3  | 81,7   |
| 01060         | Segeberg  | 2,7  | 8,5   | 43,0  | 73,5   |
| 01061         | Steinburg   | 3,2  | 9,4   | 38,0  | 86,4   |
| 01062         | Stormarn  | 2,7  | 9,7   | 43,7  | 76,3   |
| <b>16</b>     | <b>Thüringen</b>  | <b>3,7</b>   | <b>10,4</b>   | <b>26,6</b>   | <b>94,4</b>                                      |
|               | <b>Kreisfreie Städte</b>  |  |   |   |  |
| 16051         | Erfurt  | 3,1  | 9,1   | 34,4  | 92,8   |
| 16052         | Gera  | 4,0  | 12,1  | 28,0  | 92,3   |
| 16053         | Jena  | 2,6  | 8,6   | 37,8  | 95,1   |
| 16054         | Suhl  | 3,7  | 10,8  | 23,1  | 79,5   |
| 16055         | Weimar  | 3,9  | 9,6   | 30,5  | 94,6   |
| 16056         | Eisenach  | 4,0  | 11,1  | 29,0  | 95,4   |
|               | <b>Landkreise</b>   |  |   |   |  |
| 16061         | Eichsfeld   | 4,2  | 8,9   | 19,7  | 97,3   |
| 16062         | Nordhausen  | 4,6  | 10,8  | 28,8  | 96,0   |
| 16063         | Wartburgkreis   | 3,9  | 10,1  | 21,4  | 93,7   |
| 16064         | Unstrut-Hainich-Kreis   | 4,3  | 10,2  | 26,8  | 96,0   |
| 16065         | Kyffhäuserkreis   | 5,2  | 11,0  | 18,6  | 95,0   |
| 16066         | Schmalkalden-Meiningen  | 4,0  | 10,6  | 23,5  | 96,6   |
| 16067         | Gotha   | 3,5  | 10,2  | 28,2  | 93,5   |
| 16068         | Sömmerda  | 3,8  | 9,3   | 17,5  | 95,2   |
| 16069         | Hildburghausen  | 3,9  | 10,3  | 28,0  | 93,6   |
| 16070         | Ilm-Kreis   | 3,4  | 10,3  | 27,3  | 94,4   |
| 16071         | Weimarer Land   | 3,2  | 9,2   | 27,3  | 92,0   |
| 16072         | Sonneberg   | 3,5  | 11,5  | 24,8  | 89,7   |
| 16073         | Saalfeld-Rudolstadt   | 3,9  | 12,2  | 26,9  | 95,9   |
| 16074         | Saale-Holzland-Kreis  | 2,8  | 9,9   | 24,6  | 93,9   |
| 16075         | Saale-Orla-Kreis  | 3,2  | 11,3  | 24,5  | 98,6   |
| 16076         | Greiz   | 3,5  | 12,1  | 30,2  | 97,2   |
| 16077         | Altenburger Land  | 4,0  | 12,6  | 27,9  | 94,6   |

Tabelle 2: Basiszahlen zu den Pflegebedürftigen nach Versorgungsarten – Jahresende 2011 –

| Schl.□<br>Nr. | Land<br>Regierungs-/Direktionsbezirk/<br>Statistische Region<br>Kreisfreie Stadt<br>Landkreis | Pflegebedürftige (Leistungsempfängerinnen und empfänger) |                     |                       |                 |                     |  |  |
|---------------|---|--|---------------------|-----------------------|-----------------|---------------------|--|--|
|               |   | insgesamt  | ambulante<br>Pflege | vollstationäre Pflege |                 |                     | Pflegegeld□<br>empfänge□<br>rinnen und<br>empfänger <sup>1</sup> | nachricht□<br>lich: teil□<br>stationäre<br>Pflege <sup>2</sup> |
|               |   |  |                     | zusammen              | Dauer<br>pflege | Kurzzeit□<br>pflege |  |  |
| DG            | Deutschland   | 2 501 441  | 576 264             | 743 120               | 723 451         | 19 669              | 1 182 057  | 43 800   |
| 08            | Baden-Württemberg   | 278 295  | 57 617              | 87 970                | 85 492          | 2 478               | 132 708  | 5 165  |
| 081           | Regierungsbezirk Stuttgart  | 98 151   | 20 578              | 32 107                | 31 163          | 944                 | 45 466   | 1 511  |
|               | Kreisfreie Städte   |  |                     |                       |                 |                     |  |  |
| 08111         | Stuttgart   | 12 978   | 3 156               | 4 698                 | 4 600           | 98                  | 5 124  | 173  |
| 08121         | Heilbronn   | 3 305  | 575                 | 1 182                 | 1 152           | 30                  | 1 548  | 52   |
|               | Landkreise  |  |                     |                       |                 |                     |  |  |
| 08115         | Böblingen   | 8 071  | 1 543               | 2 548                 | 2 473           | 75                  | 3 980  | 148  |
| 08116         | Esslingen   | 12 182   | 2 799               | 3 651                 | 3 572           | 79                  | 5 732  | 207  |
| 08117         | Göppingen   | 6 831  | 1 632               | 1 973                 | 1 913           | 60                  | 3 228  | 169  |
| 08118         | Ludwigsburg   | 10 957   | 2 234               | 3 690                 | 3 575           | 115                 | 5 033  | 170  |
| 08119         | Rems Murr Kreis   | 10 495   | 2 258               | 3 581                 | 3 472           | 89                  | 4 676  | 173  |
| 08125         | Heilbronn   | 8 258  | 1 577               | 2 778                 | 2 704           | 74                  | 3 903  | 72   |
| 08126         | Hohenlohekreis  | 2 979  | 583                 | 1 049                 | 985             | 64                  | 1 387  | 35   |
| 08127         | Schwäbisch Hall   | 5 241  | 1 150               | 1 558                 | 1 519           | 39                  | 2 533  | 73   |
| 08128         | Main Tauber Kreis   | 4 585  | 842                 | 1 433                 | 1 383           | 50                  | 2 310  | 59   |
| 08135         | Heidenheim  | 4 080  | 779                 | 1 249                 | 1 177           | 72                  | 2 032  | 102  |
| 08136         | Ostalbkreis   | 8 209  | 1 470               | 2 737                 | 2 638           | 99                  | 4 002  | 78   |
| 082           | Regierungsbezirk Karlsruhe  | 77 983   | 15 032              | 24 425                | 23 816          | 609                 | 38 526   | 1 473  |
|               | Kreisfreie Städte   |  |                     |                       |                 |                     |  |  |
| 08211         | Baden   | 1 776  | 218                 | 847                   | 817             | 30                  | 711  | 100  |
| 08212         | Karlsruhe   | 7 911  | 1 403               | 3 023                 | 2 972           | 51                  | 3 485  | 92   |
| 08221         | Heidelberg  | 3 216  | 839                 | 982                   | 951             | 31                  | 1 395  | 18   |
| 08222         | Mannheim  | 8 427  | 1 449               | 2 693                 | 2 658           | 35                  | 4 285  | 101  |
| 08231         | Pforzheim   | 4 307  | 783                 | 1 529                 | 1 496           | 33                  | 2 015  | 51   |
|               | Landkreise  |  |                     |                       |                 |                     |  |  |
| 08215         | Karlsruhe   | 12 331   | 2 254               | 3 655                 | 3 550           | 105                 | 6 422  | 271  |
| 08216         | Rastatt   | 5 983  | 903                 | 1 546                 | 1 495           | 51                  | 3 534  | 129  |
| 08225         | Neckar Odenwald Kreis   | 5 605  | 1 145               | 1 882                 | 1 817           | 65                  | 2 778  | 159  |
| 08226         | Rhein Neckar Kreis  | 15 282   | 3 152               | 4 209                 | 4 113           | 98                  | 7 921  | 176  |
| 08235         | Calw  | 4 315  | 979                 | 1 438                 | 1 398           | 40                  | 1 898  | 68   |
| 08236         | Enzkreis  | 5 612  | 1 405               | 1 547                 | 1 508           | 39                  | 2 680  | 270  |
| 08237         | Freudenstadt  | 3 218  | 522                 | 1 274                 | 1 241           | 33                  | 1 422  | 38   |
| 083           | Regierungsbezirk Freiburg   | 56 924   | 12 550              | 18 310                | 17 784          | 526                 | 26 064   | 1 286  |
|               | Kreisfreie Städte   |  |                     |                       |                 |                     |  |  |
| 08311         | Freiburg im Breisgau  | 5 143  | 1 284               | 1 882                 | 1 840           | 42                  | 1 997  | 52   |
|               | Landkreise  |  |                     |                       |                 |                     |  |  |
| 08315         | Breisgau Hochschwarzwald  | 6 041  | 1 120               | 1 995                 | 1 941           | 54                  | 2 926  | 126  |
| 08316         | Emmendingen   | 4 187  | 1 017               | 1 181                 | 1 143           | 38                  | 1 989  | 41   |
| 08317         | Ortenaukreis  | 11 688   | 2 677               | 3 680                 | 3 529           | 151                 | 5 331  | 437  |
| 08325         | Rottweil  | 3 697  | 720                 | 1 092                 | 1 071           | 21                  | 1 885  | 75   |
| 08326         | Schwarzwald Baar Kreis  | 5 615  | 1 256               | 1 950                 | 1 898           | 52                  | 2 409  | 100  |
| 08327         | Tuttlingen  | 3 465  | 795                 | 901                   | 859             | 42                  | 1 789  | 49   |
| 08335         | Konstanz  | 7 132  | 1 589               | 2 472                 | 2 422           | 50                  | 3 071  | 216  |
| 08336         | Lörrach   | 5 441  | 1 139               | 1 754                 | 1 718           | 38                  | 2 548  | 88   |
| 08337         | Waldshut  | 4 515  | 973                 | 1 403                 | 1 363           | 40                  | 2 139  | 102  |
| 084           | Regierungsbezirk Tübingen   | 45 237   | 9 457               | 13 128                | 12 729          | 399                 | 22 652   | 895  |
|               | Kreisfreie Städte   |  |                     |                       |                 |                     |  |  |
| 08421         | Ulm   | 3 264  | 685                 | 1 113                 | 1 079           | 34                  | 1 466  | 16   |
|               | Landkreise  |  |                     |                       |                 |                     |  |  |
| 08415         | Reutlingen  | 6 628  | 1 285               | 2 019                 | 1 949           | 70                  | 3 324  | 184  |
| 08416         | Tübingen  | 4 434  | 1 059               | 1 401                 | 1 347           | 54                  | 1 974  | 150  |
| 08417         | Zollernalbkreis   | 5 289  | 1 225               | 1 318                 | 1 300           | 18                  | 2 746  | 33   |
| 08425         | Alb Donau Kreis   | 4 739  | 957                 | 1 271                 | 1 227           | 44                  | 2 511  | 105  |
| 08426         | Biberach  | 4 854  | 818                 | 1 350                 | 1 294           | 56                  | 2 686  | 188  |
| 08435         | Bodenseekreis   | 5 254  | 1 283               | 1 535                 | 1 507           | 28                  | 2 436  | 76   |
| 08436         | Ravensburg  | 7 480  | 1 550               | 2 237                 | 2 178           | 59                  | 3 693  | 68   |
| 08437         | Sigmaringen   | 3 295  | 595                 | 884                   | 848             | 36                  | 1 816  | 75   |

<sup>1</sup> Ohne Empfängerinnen und Empfänger von Pflegegeld, die zusätzlich auch ambulante Pflege erhalten. Diese werden bei der ambulanten Pflege berücksichtigt.

<sup>2</sup> Empfänger/ Innen von teilstationärer Pflege (Tages- bzw. Nachtpflege) erhalten in der Regel auch Pflegegeld oder ambulante Pflege. Sie sind dadurch bereits bei der Zahl der Pflegebedürftigen insgesamt erfasst und werden hier nur nachrichtlich ausgewiesen.



Noch Tabelle 2: Basiszahlen zu den Pflegebedürftigen nach Versorgungsarten – Jahresende 2011 –

| Schl.□<br>Nr. | Land<br>Regierungs-/Direktionsbezirk/<br>Statistische Region<br>Kreisfreie Stadt<br>Landkreis | Pflegebedürftige (Leistungsempfängerinnen und empfänger) |                     |                       |                 |                     |  |  |
|---------------|---|--|---------------------|-----------------------|-----------------|---------------------|--|--|
|               |   | insgesamt  | ambulante<br>Pflege | vollstationäre Pflege |                 |                     | Pflegegeld□<br>empfänge□<br>rinnen und<br>empfänger <sup>1</sup> | nachricht□<br>lich: teil□<br>stationäre<br>Pflege <sup>2</sup> |
|               |   |  |                     | zusammen              | Dauer<br>pflege | Kurzzeit□<br>pflege |  |  |
| <b>09</b>     | <b>Bayern</b>   | <b>329 341</b>   | <b>73 459</b>       | <b>104 821</b>        | <b>101 791</b>  | <b>3 030</b>        | <b>151 061</b>   | <b>5 014</b>   |
| <b>091</b>    | <b>Regierungsbezirk Oberbayern</b>  | <b>94 107</b>  | <b>22 418</b>       | <b>29 997</b>         | <b>29 309</b>   | <b>688</b>          | <b>41 692</b>  | <b>1 322</b>   |
|               | <b>Kreisfreie Städte</b>  |  |                     |                       |                 |                     |  |  |
| 09161         | Ingolstadt  | 2 881  | 507                 | 1 053                 | 1 027           | 26                  | 1 321  | 81   |
| 09162         | München   | 25 128   | 7 622               | 6 207                 | 6 080           | 127                 | 11 299   | 254  |
| 09163         | Rosenheim   | 1 194  | 282                 | 366                   | 359             | 7                   | 546  | 37   |
|               | <b>Landkreise</b>   |  |                     |                       |                 |                     |  |  |
| 09171         | Altötting   | 3 066  | 607                 | 1 052                 | 1 028           | 24                  | 1 407  | 38   |
| 09172         | Berchtesgadener Land  | 2 659  | 663                 | 958                   | 931             | 27                  | 1 038  | 100  |
| 09173         | Bad Tölz Wolfratshausen   | 2 777  | 520                 | 940                   | 917             | 23                  | 1 317  | 1  |
| 09174         | Dachau  | 3 220  | 708                 | 1 171                 | 1 137           | 34                  | 1 341  | 17   |
| 09175         | Ebersberg   | 2 687  | 554                 | 941                   | 931             | 10                  | 1 192  | –  |
| 09176         | Eichstätt   | 2 690  | 505                 | 701                   | 652             | 49                  | 1 484  | 63   |
| 09177         | Erding  | 2 468  | 501                 | 770                   | 734             | 36                  | 1 197  | 27   |
| 09178         | Freising  | 2 736  | 556                 | 898                   | 887             | 11                  | 1 282  | 61   |
| 09179         | Fürstenfeldbruck  | 4 716  | 1 098               | 1 528                 | 1 468           | 30                  | 2 090  | 107  |
| 09180         | Garmisch Partenkirchen  | 2 358  | 558                 | 826                   | 802             | 24                  | 974  | 22   |
| 09181         | Landsberg am Lech   | 2 327  | 609                 | 551                   | 535             | 16                  | 1 167  | 91   |
| 09182         | Miesbach  | 2 065  | 439                 | 791                   | 783             | 8                   | 835  | –  |
| 09183         | Mühldorf a.Inn  | 3 136  | 527                 | 1 123                 | 1 105           | 18                  | 1 486  | 2  |
| 09184         | München   | 7 057  | 1 442               | 2 870                 | 2 800           | 70                  | 2 745  | 157  |
| 09185         | Neuburg Schrobenhausen  | 2 119  | 381                 | 661                   | 641             | 20                  | 1 077  | 38   |
| 09186         | Pfaffenhofen a.d. Ilm   | 2 302  | 389                 | 686                   | 664             | 22                  | 1 227  | 61   |
| 09187         | Rosenheim   | 6 201  | 1 310               | 2 769                 | 2 725           | 44                  | 2 122  | 12   |
| 09188         | Starnberg   | 3 266  | 941                 | 943                   | 929             | 14                  | 1 382  | 66   |
| 09189         | Traunstein  | 4 127  | 957                 | 1 326                 | 1 295           | 31                  | 1 844  | 7  |
| 09190         | Weilheim Schongau   | 2 927  | 742                 | 866                   | 849             | 17                  | 1 319  | 80   |
| <b>092</b>    | <b>Regierungsbezirk Niederbayern</b>  | <b>41 371</b>  | <b>9 187</b>        | <b>10 830</b>         | <b>10 470</b>   | <b>360</b>          | <b>21 354</b>  | <b>377</b>   |
|               | <b>Kreisfreie Städte</b>  |  |                     |                       |                 |                     |  |  |
| 09261         | Landshut  | 1 868  | 366                 | 914                   | 905             | 9                   | 588  | 34   |
| 09262         | Passau  | 2 543  | 881                 | 854                   | 842             | 12                  | 808  | –  |
| 09263         | Straubing   | 1 844  | 398                 | 710                   | 686             | 24                  | 736  | 49   |
|               | <b>Landkreise</b>   |  |                     |                       |                 |                     |  |  |
| 09271         | Deggendorf  | 4 357  | 903                 | 1 159                 | 1 124           | 35                  | 2 295  | 31   |
| 09272         | Freyung Grafenau  | 3 952  | 782                 | 839                   | 568             | 41                  | 2 551  | –  |
| 09273         | Kelheim   | 2 786  | 530                 | 853                   | 832             | 21                  | 1 403  | 4  |
| 09274         | Landshut  | 3 088  | 427                 | 958                   | 938             | 20                  | 1 703  | 77   |
| 09275         | Passau  | 8 134  | 1 994               | 1 705                 | 1 600           | 105                 | 4 435  | 66   |
| 09276         | Regen   | 3 049  | 635                 | 647                   | 620             | 27                  | 1 767  | 36   |
| 09277         | Rottal Inn  | 4 531  | 1 303               | 1 217                 | 1 187           | 30                  | 2 011  | 16   |
| 09278         | Straubing Bogen   | 2 687  | 421                 | 559                   | 537             | 22                  | 1 707  | 38   |
| 09279         | Dingolfing Landau   | 2 532  | 567                 | 615                   | 601             | 14                  | 1 350  | 26   |
| <b>093</b>    | <b>Regierungsbezirk Oberpfalz</b>   | <b>31 794</b>  | <b>6 590</b>        | <b>10 491</b>         | <b>10 207</b>   | <b>284</b>          | <b>14 713</b>  | <b>376</b>   |
|               | <b>Kreisfreie Städte</b>  |  |                     |                       |                 |                     |  |  |
| 09361         | Amberg  | 1 346  | 287                 | 562                   | 552             | 10                  | 497  | 14   |
| 09362         | Regensburg  | 3 330  | 691                 | 1 395                 | 1 375           | 20                  | 1 244  | 27   |
| 09363         | Weiden i.d.OPf.   | 1 529  | 285                 | 558                   | 541             | 17                  | 686  | 49   |
|               | <b>Landkreise</b>   |  |                     |                       |                 |                     |  |  |
| 09371         | Amberg Sulzbach   | 2 732  | 419                 | 1 095                 | 1 065           | 30                  | 1 218  | –  |
| 09372         | Cham  | 4 805  | 1 089               | 1 216                 | 1 139           | 77                  | 2 500  | 81   |
| 09373         | Neumarkt i.d.OPf.   | 3 462  | 649                 | 1 137                 | 1 119           | 18                  | 1 678  | 96   |
| 09374         | Neustadt a.d.Waldnaab   | 3 257  | 667                 | 848                   | 815             | 33                  | 1 542  | 39   |
| 09375         | Regensburg  | 4 216  | 694                 | 1 420                 | 1 379           | 41                  | 2 102  | 59   |
| 09376         | Schwandorf  | 4 493  | 958                 | 1 466                 | 1 464           | 32                  | 2 039  | 6  |
| 09377         | Tirschenreuth   | 2 624  | 651                 | 764                   | 758             | 6                   | 1 209  | 5  |
| <b>094</b>    | <b>Regierungsbezirk Oberfranken</b>   | <b>35 635</b>  | <b>7 210</b>        | <b>12 038</b>         | <b>11 688</b>   | <b>350</b>          | <b>16 387</b>  | <b>432</b>   |
|               | <b>Kreisfreie Städte</b>  |  |                     |                       |                 |                     |  |  |
| 09461         | Bamberg   | 2 081  | 420                 | 924                   | 891             | 33                  | 737  | 39   |
| 09462         | Bayreuth  | 2 128  | 383                 | 960                   | 937             | 23                  | 785  | 29   |
| 09463         | Coburg  | 1 605  | 434                 | 590                   | 580             | 10                  | 581  | 7  |
| 09464         | Hof   | 2 046  | 506                 | 684                   | 658             | 26                  | 856  | 22   |

1 Ohne Empfängerinnen und Empfänger von Pflegegeld, die zusätzlich auch ambulante Pflege erhalten. Diese werden bei der ambulanten Pflege berücksichtigt.

2 Empfänger/Innen von teilstationärer Pflege (Tages bzw. Nachtpflege) erhalten in der Regel auch Pflegegeld oder ambulante Pflege. Sie sind dadurch bereits bei der Zahl der Pflegebedürftigen insgesamt erfasst und werden hier nur nachrichtlich ausgewiesen.



Noch Tabelle 2: Basiszahlen zu den Pflegebedürftigen nach Versorgungsarten – Jahresende 2011 –

| Schl.□<br>Nr.            | Land<br>Regierungs-/Direktionsbezirk/<br>Statistische Region<br>Kreisfreie Stadt<br>Landkreis | Pflegebedürftige (Leistungsempfängerinnen und empfänger) |                     |                       |                 |                     |  |  |
|--------------------------|---|--|---------------------|-----------------------|-----------------|---------------------|--|--|
|                          |   | insgesamt  | ambulante<br>Pflege | vollstationäre Pflege |                 |                     | Pflegegeld□<br>empfänge□<br>rinnen und<br>empfänger <sup>1</sup> | nachricht□<br>lich: teil□<br>stationäre<br>Pflege <sup>2</sup> |
|                          |   |  |                     | zusammen              | Dauer<br>pflege | Kurzzeit□<br>pflege |  |  |
| <b>Landkreise</b>        |   |  |                     |                       |                 |                     |  |  |
| 09471                    | Bamberg   | 3 644  | 626                 | 1 219                 | 1 187           | 32                  | 1 799  | 108  |
| 09472                    | Bayreuth  | 3 375  | 622                 | 1 192                 | 1 171           | 21                  | 1 561  | 2  |
| 09473                    | Coburg  | 2 932  | 566                 | 899                   | 877             | 22                  | 1 487  | 29   |
| 09474                    | Forchheim   | 2 756  | 501                 | 861                   | 830             | 31                  | 1 394  | 115  |
| 09475                    | Hof   | 3 985  | 625                 | 1 466                 | 1 436           | 30                  | 1 894  | 10   |
| 09476                    | Kronach   | 3 003  | 775                 | 699                   | 653             | 46                  | 1 529  | 15   |
| 09477                    | Kulmbach  | 2 603  | 581                 | 754                   | 726             | 28                  | 1 268  | 27   |
| 09478                    | Lichtenfels   | 2 422  | 447                 | 814                   | 796             | 18                  | 1 161  | –  |
| 09479                    | Wunsiedel i.Fichtelgebirge  | 3 055  | 724                 | 976                   | 946             | 30                  | 1 355  | 31   |
| <b>095</b>               | <b>Regierungsbezirk Mittelfranken</b>   | <b>42 974</b>  | <b>9 472</b>        | <b>15 718</b>         | <b>15 312</b>   | <b>406</b>          | <b>17 784</b>  | <b>658</b>   |
| <b>Kreisfreie Städte</b> |   |  |                     |                       |                 |                     |  |  |
| 09561                    | Ansbach   | 1 582  | 452                 | 650                   | 631             | 19                  | 480  | 20   |
| 09562                    | Erlangen  | 2 023  | 407                 | 926                   | 892             | 34                  | 690  | 81   |
| 09563                    | Fürth   | 2 545  | 425                 | 1 107                 | 1 088           | 19                  | 1 013  | 14   |
| 09564                    | Nürnberg  | 12 262   | 2 643               | 4 951                 | 4 827           | 124                 | 4 668  | 142  |
| 09565                    | Schwabach   | 891  | 197                 | 374                   | 369             | 5                   | 320  | 19   |
| <b>Landkreise</b>        |   |  |                     |                       |                 |                     |  |  |
| 09571                    | Ansbach   | 5 189  | 1 239               | 1 380                 | 1 326           | 54                  | 2 570  | 30   |
| 09572                    | Erlangen Höchstadt  | 2 546  | 411                 | 908                   | 886             | 22                  | 1 227  | 56   |
| 09573                    | Fürth   | 2 719  | 631                 | 1 028                 | 999             | 29                  | 1 060  | 48   |
| 09574                    | Nürnberger Land   | 4 435  | 901                 | 1 707                 | 1 679           | 28                  | 1 827  | 135  |
| 09575                    | Neustadt a.d.Aisch Bad Windsheim  | 3 015  | 728                 | 938                   | 915             | 23                  | 1 349  | 46   |
| 09576                    | Roth  | 3 285  | 894                 | 892                   | 872             | 20                  | 1 499  | 34   |
| 09577                    | Weißenburg Gunzenhausen   | 2 482  | 544                 | 857                   | 828             | 29                  | 1 081  | 33   |
| <b>096</b>               | <b>Regierungsbezirk Unterfranken</b>  | <b>41 630</b>  | <b>9 553</b>        | <b>11 562</b>         | <b>11 159</b>   | <b>403</b>          | <b>20 515</b>  | <b>925</b>   |
| <b>Kreisfreie Städte</b> |   |  |                     |                       |                 |                     |  |  |
| 09661                    | Aschaffenburg   | 2 718  | 876                 | 664                   | 646             | 18                  | 1 178  | 25   |
| 09662                    | Schweinfurt   | 2 008  | 442                 | 811                   | 786             | 25                  | 755  | 7  |
| 09663                    | Würzburg  | 4 131  | 820                 | 1 777                 | 1 726           | 51                  | 1 534  | 42   |
| <b>Landkreise</b>        |   |  |                     |                       |                 |                     |  |  |
| 09671                    | Aschaffenburg   | 5 368  | 1 119               | 1 144                 | 1 104           | 40                  | 3 105  | 191  |
| 09672                    | Bad Kissingen   | 3 836  | 875                 | 1 288                 | 1 220           | 68                  | 1 673  | 135  |
| 09673                    | Rhön Grabfeld   | 2 678  | 762                 | 725                   | 705             | 20                  | 1 191  | 27   |
| 09674                    | Haßberge  | 2 642  | 748                 | 524                   | 503             | 21                  | 1 370  | 66   |
| 09675                    | Kitzingen   | 2 918  | 551                 | 899                   | 876             | 23                  | 1 468  | 35   |
| 09676                    | Miltenberg  | 4 147  | 866                 | 959                   | 920             | 39                  | 2 322  | 175  |
| 09677                    | Main Spessart   | 4 645  | 1 158               | 1 203                 | 1 164           | 39                  | 2 284  | 15   |
| 09678                    | Schweinfurt   | 2 841  | 525                 | 811                   | 772             | 39                  | 1 505  | 39   |
| 09679                    | Würzburg  | 3 698  | 811                 | 757                   | 737             | 20                  | 2 130  | 168  |
| <b>097</b>               | <b>Regierungsbezirk Schwaben</b>  | <b>41 830</b>  | <b>9 029</b>        | <b>14 185</b>         | <b>13 646</b>   | <b>539</b>          | <b>18 616</b>  | <b>924</b>   |
| <b>Kreisfreie Städte</b> |   |  |                     |                       |                 |                     |  |  |
| 09761                    | Augsburg  | 7 216  | 1 661               | 2 582                 | 2 506           | 76                  | 2 973  | 189  |
| 09762                    | Kaufbeuren  | 1 192  | 226                 | 511                   | 499             | 12                  | 455  | 40   |
| 09763                    | Kempten (Allgäu)  | 1 489  | 320                 | 577                   | 557             | 20                  | 592  | 26   |
| 09764                    | Memmingen   | 1 165  | 297                 | 434                   | 423             | 11                  | 434  | 24   |
| <b>Landkreise</b>        |   |  |                     |                       |                 |                     |  |  |
| 09771                    | Aichach Friedberg   | 2 789  | 543                 | 795                   | 716             | 79                  | 1 451  | 75   |
| 09772                    | Augsburg  | 5 422  | 1 200               | 1 691                 | 1 616           | 75                  | 2 531  | 134  |
| 09773                    | Dillingen a.d.Donau   | 2 432  | 418                 | 838                   | 801             | 37                  | 1 176  | 12   |
| 09774                    | Günzburg  | 2 694  | 526                 | 820                   | 793             | 27                  | 1 348  | 100  |
| 09775                    | Neu Ulm   | 3 239  | 610                 | 1 109                 | 1 082           | 27                  | 1 520  | 35   |
| 09776                    | Lindau (Bodensee)   | 2 204  | 548                 | 924                   | 901             | 23                  | 732  | 118  |
| 09777                    | Ostallgäu   | 3 048  | 776                 | 951                   | 913             | 38                  | 1 321  | 23   |
| 09778                    | Unterallgäu   | 3 117  | 616                 | 1 066                 | 1 035           | 31                  | 1 435  | 42   |
| 09779                    | Donau Ries  | 2 827  | 613                 | 824                   | 783             | 41                  | 1 390  | 59   |
| 09780                    | Oberallgäu  | 2 996  | 675                 | 1 063                 | 1 021           | 42                  | 1 258  | 47   |
| <b>11</b>                | <b>Berlin</b>   | <b>107 917</b>   | <b>26 398</b>       | <b>27 031</b>         | <b>26 669</b>   | <b>362</b>          | <b>54 488</b>  | <b>1 871</b>   |

<sup>1</sup> Ohne Empfängerinnen und Empfänger von Pflegegeld, die zusätzlich auch ambulante Pflege erhalten. Diese werden bei der ambulanten Pflege berücksichtigt.

<sup>2</sup> Empfänger/Innen von teilstationärer Pflege (Tages- bzw. Nachtpflege) erhalten in der Regel auch Pflegegeld oder ambulante Pflege. Sie sind dadurch bereits bei der Zahl der Pflegebedürftigen insgesamt erfasst und werden hier nur nachrichtlich ausgewiesen.

Noch Tabelle 2: Basiszahlen zu den Pflegebedürftigen nach Versorgungsarten – Jahresende 2011 –

| Schl.□<br>Nr. | Land<br>Regierungs-/Direktionsbezirk/<br>Statistische Region<br>Kreisfreie Stadt<br>Landkreis | Pflegebedürftige (Leistungsempfängerinnen und empfänger) |                     |                       |                 |                     |   |  |
|---------------|---|--|---------------------|-----------------------|-----------------|---------------------|---|--|
|               |   | insgesamt  | ambulante<br>Pflege | vollstationäre Pflege |                 |                     | Pflegegeld□<br>empfängerinnen und<br>empfänger <sup>1</sup> | nachricht□<br>lich: teil□<br>stationäre<br>Pflege <sup>2</sup> |
|               |   |  |                     | zusammen              | Dauer<br>pflege | Kurzzeit□<br>pflege |   |  |
| <b>12</b>     | <b>Brandenburg</b>  | <b>95 970</b>  | <b>27 892</b>       | <b>22 224</b>         | <b>21 783</b>   | <b>441</b>          | <b>45 854</b>   | <b>2 932</b>   |
|               | <b>Kreisfreie Städte</b>  |  |                     |                       |                 |                     |   |  |
| 12051         | Brandenburg an der Havel  | 2 309  | 883                 | 535                   | 511             | 24                  | 891   | 122  |
| 12052         | Cottbus   | 2 809  | 864                 | 1 107                 | 1 077           | 30                  | 838   | 145  |
| 12053         | Frankfurt (Oder)  | 2 140  | 429                 | 827                   | 812             | 15                  | 884   | 88   |
| 12054         | Potsdam   | 4 584  | 1 583               | 1 132                 | 1 103           | 29                  | 1 869   | 112  |
|               | <b>Landkreise</b>   |  |                     |                       |                 |                     |   |  |
| 12060         | Barnim  | 8 692  | 1 999               | 2 172                 | 2 127           | 45                  | 4 521   | 125  |
| 12061         | Dahme Spreewald   | 5 472  | 1 649               | 1 235                 | 1 217           | 18                  | 2 588   | 150  |
| 12062         | Elbe Elster   | 4 447  | 1 762               | 815                   | 804             | 11                  | 1 870   | 66   |
| 12063         | Havelland   | 4 915  | 1 506               | 909                   | 901             | 8                   | 2 500   | 197  |
| 12064         | Märkisch Oderland   | 8 006  | 1 800               | 1 870                 | 1 838           | 32                  | 4 336   | 219  |
| 12065         | Oberhavel   | 8 056  | 2 349               | 1 749                 | 1 726           | 23                  | 3 958   | 251  |
| 12066         | Oberspreewald Lausitz   | 3 997  | 958                 | 1 152                 | 1 119           | 33                  | 1 887   | 113  |
| 12067         | Oder Spree  | 8 501  | 2 217               | 1 561                 | 1 529           | 32                  | 4 723   | 213  |
| 12068         | Ostprignitz Ruppin  | 4 943  | 1 573               | 991                   | 971             | 20                  | 2 379   | 153  |
| 12069         | Potsdam Mittelmark  | 6 402  | 1 846               | 1 752                 | 1 722           | 30                  | 2 804   | 287  |
| 12070         | Pignitz   | 4 388  | 1 418               | 879                   | 857             | 22                  | 2 091   | 226  |
| 12071         | Spree Neiße   | 3 635  | 1 086               | 956                   | 936             | 20                  | 1 593   | 165  |
| 12072         | Teltow Fläming  | 5 787  | 1 806               | 1 520                 | 1 491           | 29                  | 2 461   | 132  |
| 12073         | Uckermark   | 6 887  | 2 164               | 1 062                 | 1 042           | 20                  | 3 661   | 168  |
| <b>04</b>     | <b>Bremen</b>   | <b>22 178</b>  | <b>6 222</b>        | <b>6 263</b>          | <b>5 961</b>    | <b>302</b>          | <b>9 693</b>  | <b>543</b>   |
|               | <b>Kreisfreie Städte</b>  |  |                     |                       |                 |                     |   |  |
| 04011         | Bremen  | 17 771   | 4 971               | 5 365                 | 5 115           | 250                 | 7 435   | 449  |
| 04012         | Bremerhaven   | 4 407  | 1 251               | 898                   | 846             | 52                  | 2 258   | 94   |
| <b>02</b>     | <b>Hamburg</b>  | <b>47 207</b>  | <b>13 513</b>       | <b>14 873</b>         | <b>14 511</b>   | <b>362</b>          | <b>18 821</b>   | <b>826</b>   |
| <b>06</b>     | <b>Hessen</b>   | <b>199 655</b>   | <b>41 466</b>       | <b>48 402</b>         | <b>46 964</b>   | <b>1 438</b>        | <b>109 787</b>  | <b>2 449</b>   |
| <b>064</b>    | <b>Regierungsbezirk Darmstadt</b>   | <b>109 545</b>   | <b>23 036</b>       | <b>27 042</b>         | <b>26 325</b>   | <b>717</b>          | <b>59 467</b>   | <b>1 104</b>   |
|               | <b>Kreisfreie Städte</b>  |  |                     |                       |                 |                     |   |  |
| 06411         | Darmstadt   | 3 769  | 935                 | 1 157                 | 1 121           | 36                  | 1 677   | 77   |
| 06412         | Frankfurt am Main   | 18 351   | 5 103               | 4 005                 | 3 906           | 99                  | 9 243   | 168  |
| 06413         | Offenbach am Main   | 3 165  | 787                 | 549                   | 545             | 4                   | 1 829   | 49   |
| 06414         | Wiesbaden   | 7 302  | 1 797               | 2 102                 | 2 071           | 31                  | 3 403   | 69   |
|               | <b>Landkreise</b>   |  |                     |                       |                 |                     |   |  |
| 06431         | Bergstraße  | 8 920  | 1 884               | 2 302                 | 2 241           | 61                  | 4 734   | 32   |
| 06432         | Darmstadt Dieburg   | 7 008  | 1 436               | 1 407                 | 1 365           | 42                  | 4 165   | 34   |
| 06433         | Groß Gerau  | 6 913  | 1 089               | 1 765                 | 1 702           | 63                  | 4 059   | 70   |
| 06434         | Hochtaunuskreis   | 6 941  | 1 426               | 2 036                 | 2 000           | 36                  | 3 479   | 31   |
| 06435         | Main Kinzig Kreis   | 13 749   | 2 418               | 3 239                 | 3 122           | 117                 | 8 092   | 211  |
| 06436         | Main Taunus Kreis   | 5 531  | 1 273               | 1 195                 | 1 154           | 41                  | 3 063   | 119  |
| 06437         | Odenwaldkreis   | 3 465  | 544                 | 1 086                 | 1 073           | 13                  | 1 835   | 40   |
| 06438         | Offenbach   | 8 738  | 1 483               | 1 998                 | 1 935           | 63                  | 5 257   | 85   |
| 06439         | Rheingau Taunus Kreis   | 5 340  | 1 102               | 1 434                 | 1 393           | 41                  | 2 804   | 15   |
| 06440         | Wetteraukreis   | 10 353   | 1 759               | 2 767                 | 2 697           | 70                  | 5 827   | 104  |
| <b>065</b>    | <b>Regierungsbezirk Gießen</b>  | <b>38 417</b>  | <b>8 103</b>        | <b>8 285</b>          | <b>8 039</b>    | <b>246</b>          | <b>22 029</b>   | <b>527</b>   |
|               | <b>Landkreise</b>   |  |                     |                       |                 |                     |   |  |
| 06531         | Gießen  | 8 429  | 1 670               | 1 939                 | 1 896           | 43                  | 4 820   | 66   |
| 06532         | Lahn Dill Kreis   | 9 547  | 1 951               | 2 149                 | 2 100           | 49                  | 5 447   | 113  |
| 06533         | Limburg Weilburg  | 6 487  | 1 229               | 1 305                 | 1 281           | 44                  | 3 953   | 119  |
| 06534         | Marburg Biedenkopf  | 9 194  | 2 339               | 1 982                 | 1 911           | 71                  | 4 873   | 161  |
| 06535         | Vogelsbergkreis   | 4 760  | 914                 | 910                   | 871             | 39                  | 2 936   | 68   |
| <b>066</b>    | <b>Regierungsbezirk Kassel</b>  | <b>51 693</b>  | <b>10 327</b>       | <b>13 075</b>         | <b>12 600</b>   | <b>475</b>          | <b>28 291</b>   | <b>818</b>   |
|               | <b>Kreisfreie Städte</b>  |  |                     |                       |                 |                     |   |  |
| 06611         | Kassel  | 7 635  | 2 164               | 1 861                 | 1 801           | 60                  | 3 610   | 145  |
|               | <b>Landkreise</b>   |  |                     |                       |                 |                     |   |  |
| 06631         | Fulda   | 8 751  | 1 367               | 2 185                 | 2 106           | 79                  | 5 199   | 122  |
| 06632         | Hersfeld Rotenburg  | 5 652  | 943                 | 1 130                 | 1 084           | 46                  | 3 579   | 63   |
| 06633         | Kassel  | 9 788  | 2 034               | 2 643                 | 2 529           | 114                 | 5 111   | 244  |

<sup>1</sup> Ohne Empfängerinnen und Empfänger von Pflegegeld, die zusätzlich auch ambulante Pflege erhalten. Diese werden bei der ambulanten Pflege berücksichtigt.

<sup>2</sup> Empfänger/Innen von teilstationärer Pflege (Tages- bzw. Nachtpflege) erhalten in der Regel auch Pflegegeld oder ambulante Pflege. Sie sind dadurch bereits bei der Zahl der Pflegebedürftigen insgesamt erfasst und werden hier nur nachrichtlich ausgewiesen.

Noch Tabelle 2: Basiszahlen zu den Pflegebedürftigen nach Versorgungsarten – Jahresende 2011 –

| Schl.□<br>Nr. | Land<br>Regierungs-/Direktionsbezirk/<br>Statistische Region<br>Kreisfreie Stadt<br>Landkreis | Pflegebedürftige (Leistungsempfängerinnen und empfänger) |                     |                       |                 |                     |  |  |
|---------------|---|--|---------------------|-----------------------|-----------------|---------------------|--|--|
|               |   | insgesamt  | ambulante<br>Pflege | vollstationäre Pflege |                 |                     | Pflegegeld□<br>empfänge□<br>rinnen und<br>empfänger <sup>1</sup> | nachricht□<br>lich: teil□<br>stationäre<br>Pflege <sup>2</sup> |
|               |   |  |                     | zusammen              | Dauer<br>pflege | Kurzzeit□<br>pflege |  |  |
|               | noch: Landkreise  |  |                     |                       |                 |                     |  |  |
| 06634         | Schwalm Eder Kreis  | 7 989  | 1 602               | 2 088                 | 2 021           | 67                  | 4 299  | 60   |
| 06635         | Waldeck Frankenberg   | 6 419  | 1 052               | 1 943                 | 1 879           | 64                  | 3 424  | 158  |
| 06636         | Werra Meißner Kreis   | 5 459  | 1 165               | 1 225                 | 1 180           | 45                  | 3 089  | 26   |
| <b>13</b>     | <b>Mecklenburg-Vorpommern</b>   | <b>67 559</b>  | <b>17 186</b>       | <b>18 099</b>         | <b>17 939</b>   | <b>160</b>          | <b>32 274</b>  | <b>2 031</b>   |
|               | <b>Kreisfreie Städte</b>  |  |                     |                       |                 |                     |  |  |
| 13003         | Rostock   | 7 027  | 1 718               | 2 299                 | 2 272           | 27                  | 3 010  | 278  |
| 13004         | Schwerin  | 4 255  | 955                 | 1 421                 | 1 395           | 26                  | 1 879  | 141  |
|               | <b>Landkreise</b>   |  |                     |                       |                 |                     |  |  |
| 13071         | Mecklenburgische Seenplatte   | 11 165   | 2 859               | 2 684                 | 2 680           | 4                   | 5 622  | 389  |
| 13072         | Rostock   | 9 065  | 2 129               | 2 521                 | 2 504           | 17                  | 4 415  | 301  |
| 13073         | Vorpommern Rügen  | 11 479   | 2 926               | 2 590                 | 2 556           | 34                  | 5 963  | 191  |
| 13074         | Nordwestmecklenburg   | 6 207  | 1 331               | 1 693                 | 1 673           | 20                  | 3 183  | 195  |
| 13075         | Vorpommern Greifswald   | 9 695  | 3 052               | 2 622                 | 2 605           | 17                  | 4 021  | 300  |
| 13076         | Ludwigslust Parchim   | 8 666  | 2 216               | 2 269                 | 2 254           | 15                  | 4 181  | 236  |
| <b>03</b>     | <b>Niedersachsen</b>  | <b>270 399</b>   | <b>63 525</b>       | <b>85 257</b>         | <b>82 666</b>   | <b>2 591</b>        | <b>121 617</b>   | <b>6 299</b>   |
| <b>031</b>    | <b>Statistische Region Braunschweig</b>   | <b>60 028</b>  | <b>13 510</b>       | <b>19 719</b>         | <b>19 179</b>   | <b>540</b>          | <b>26 799</b>  | <b>1 032</b>   |
|               | <b>Kreisfreie Städte</b>  |  |                     |                       |                 |                     |  |  |
| 03101         | Braunschweig  | 8 178  | 1 942               | 2 811                 | 2 741           | 70                  | 3 425  | 70   |
| 03102         | Salzgitter  | 4 331  | 927                 | 1 148                 | 1 104           | 44                  | 2 256  | 110  |
| 03103         | Wolfsburg   | 4 135  | 813                 | 1 189                 | 1 153           | 36                  | 2 133  | 90   |
|               | <b>Landkreise</b>   |  |                     |                       |                 |                     |  |  |
| 03151         | Gifhorn   | 5 427  | 1 158               | 1 274                 | 1 244           | 30                  | 2 995  | 57   |
| 03152         | Göttingen   | 8 852  | 2 330               | 2 819                 | 2 750           | 69                  | 3 703  | 222  |
| 03153         | Goslar  | 6 223  | 1 293               | 2 473                 | 2 409           | 64                  | 2 457  | 138  |
| 03154         | Helmstedt   | 3 497  | 633                 | 1 385                 | 1 352           | 33                  | 1 479  | 21   |
| 03155         | Northeim  | 6 425  | 1 805               | 1 848                 | 1 772           | 76                  | 2 772  | 152  |
| 03156         | Osterode am Harz  | 3 960  | 786                 | 1 702                 | 1 667           | 35                  | 1 492  | 85   |
| 03157         | Peine   | 4 835  | 925                 | 1 701                 | 1 649           | 52                  | 2 209  | 54   |
| 03158         | Wolfenbüttel  | 4 165  | 918                 | 1 369                 | 1 338           | 31                  | 1 878  | 33   |
| <b>032</b>    | <b>Statistische Region Hannover</b>   | <b>74 373</b>  | <b>17 296</b>       | <b>25 489</b>         | <b>24 736</b>   | <b>753</b>          | <b>31 588</b>  | <b>1 663</b>   |
|               | <b>Landkreise</b>   |  |                     |                       |                 |                     |  |  |
| 03241         | Region Hannover (einschl. Stadt Hannover)   | 35 582   | 8 307               | 12 308                | 11 969          | 339                 | 14 967   | 782  |
| 03251         | Diepholz  | 6 942  | 1 806               | 2 057                 | 2 001           | 56                  | 3 079  | 274  |
| 03252         | Hamelnd Pymont  | 6 407  | 1 604               | 2 184                 | 2 091           | 93                  | 2 619  | 169  |
| 03254         | Hildesheim  | 11 079   | 2 592               | 3 729                 | 3 616           | 113                 | 4 758  | 118  |
| 03255         | Holzwinden  | 3 087  | 813                 | 1 010                 | 983             | 27                  | 1 264  | 49   |
| 03256         | Nienburg (Weser)  | 4 702  | 944                 | 1 571                 | 1 513           | 58                  | 2 187  | 112  |
| 03257         | Schaumburg  | 6 574  | 1 230               | 2 630                 | 2 563           | 67                  | 2 714  | 159  |
| <b>033</b>    | <b>Statistische Region Lüneburg</b>   | <b>55 977</b>  | <b>12 428</b>       | <b>18 791</b>         | <b>18 342</b>   | <b>449</b>          | <b>24 758</b>  | <b>1 241</b>   |
|               | <b>Landkreise</b>   |  |                     |                       |                 |                     |  |  |
| 03351         | Celle   | 6 624  | 1 383               | 2 402                 | 2 372           | 30                  | 2 839  | 92   |
| 03352         | Cuxhaven  | 7 614  | 1 676               | 2 428                 | 2 374           | 54                  | 3 510  | 146  |
| 03353         | Harburg   | 6 666  | 1 594               | 1 975                 | 1 917           | 58                  | 3 097  | 253  |
| 03354         | Lüchow Dannenberg   | 2 168  | 475                 | 733                   | 721             | 12                  | 960  | 27   |
| 03355         | Lüneburg  | 5 663  | 1 314               | 2 095                 | 2 068           | 27                  | 2 254  | 120  |
| 03356         | Osterholz   | 3 593  | 793                 | 1 292                 | 1 243           | 49                  | 1 508  | 53   |
| 03357         | Rotenburg (Wümme)   | 5 382  | 1 285               | 1 501                 | 1 437           | 64                  | 2 596  | 193  |
| 03358         | Soltau Fallingbostal  | 4 319  | 993                 | 1 442                 | 1 422           | 20                  | 1 884  | 35   |
| 03359         | Stade   | 6 196  | 1 345               | 1 904                 | 1 859           | 45                  | 2 947  | 96   |
| 03360         | Uelzen  | 3 503  | 691                 | 1 528                 | 1 490           | 38                  | 1 284  | 92   |
| 03361         | Verden  | 4 249  | 879                 | 1 491                 | 1 439           | 52                  | 1 879  | 134  |
| <b>034</b>    | <b>Statistische Region Weser-Ems</b>  | <b>80 021</b>  | <b>20 291</b>       | <b>21 258</b>         | <b>20 409</b>   | <b>849</b>          | <b>38 472</b>  | <b>2 363</b>   |
|               | <b>Kreisfreie Städte</b>  |  |                     |                       |                 |                     |  |  |
| 03401         | Delmenhorst   | 2 477  | 466                 | 567                   | 549             | 18                  | 1 444  | 37   |
| 03402         | Emden   | 1 723  | 412                 | 458                   | 438             | 20                  | 853  | 27   |
| 03403         | Oldenburg (Oldenburg)   | 4 673  | 1 457               | 1 501                 | 1 424           | 77                  | 1 715  | 49   |
| 03404         | Osnabrück   | 3 925  | 1 041               | 1 352                 | 1 321           | 31                  | 1 532  | 143  |
| 03405         | Wilhelmshaven   | 2 748  | 627                 | 1 028                 | 999             | 29                  | 1 093  | 68   |

<sup>1</sup> Ohne Empfängerinnen und Empfänger von Pflegegeld, die zusätzlich auch ambulante Pflege erhalten. Diese werden bei der ambulanten Pflege berücksichtigt.

<sup>2</sup> Empfänger/Innen von teilstationärer Pflege (Tages bzw. Nachtpflege) erhalten in der Regel auch Pflegegeld oder ambulante Pflege. Sie sind dadurch bereits bei der Zahl der Pflegebedürftigen insgesamt erfasst und werden hier nur nachrichtlich ausgewiesen.

Noch Tabelle 2: Basiszahlen zu den Pflegebedürftigen nach Versorgungsarten – Jahresende 2011 –

| Schl.□<br>Nr.            | Land<br>Regierungs-/Direktionsbezirk/<br>Statistische Region<br>Kreisfreie Stadt<br>Landkreis | Pflegebedürftige (Leistungsempfängerinnen und empfänger) |                     |                       |                 |                     |                | Pflegegeld□<br>empfangen□<br>rinnen und<br>empfänger <sup>1</sup> | nachricht□<br>lich: teil□<br>stationäre<br>Pflege <sup>2</sup> |
|--------------------------|---|--|---------------------|-----------------------|-----------------|---------------------|----------------|---|--|
|                          |   | insgesamt  | ambulante<br>Pflege | vollstationäre Pflege |                 |                     |                |   |  |
|                          |   |  |                     | zusammen              | Dauer<br>pflege | Kurzzeit□<br>pflege |                |   |  |
| <b>Landkreise</b>        |   |  |                     |                       |                 |                     |                |   |  |
| 03451                    | Ammerland   | 3 258  | 680                 | 954                   | 918             | 36                  | 1 624          | -   |  |
| 03452                    | Aurich  | 7 492  | 1 979               | 1 418                 | 1 363           | 55                  | 4 095          | 176   |  |
| 03453                    | Cloppenburg   | 5 420  | 1 050               | 1 324                 | 1 245           | 79                  | 3 046          | 131   |  |
| 03454                    | Emsland   | 11 633   | 3 303               | 1 926                 | 1 840           | 86                  | 6 404          | 493   |  |
| 03455                    | Friesland   | 3 457  | 1 000               | 1 025                 | 995             | 30                  | 1 432          | 41  |  |
| 03456                    | Grafschaft Bentheim   | 4 431  | 1 251               | 1 224                 | 1 165           | 59                  | 1 956          | 108   |  |
| 03457                    | Leer  | 5 664  | 1 401               | 1 296                 | 1 227           | 69                  | 2 967          | 92  |  |
| 03458                    | Oldenburg   | 3 844  | 861                 | 1 274                 | 1 237           | 37                  | 1 709          | 151   |  |
| 03459                    | Osnabrück   | 10 168   | 2 735               | 3 165                 | 3 026           | 139                 | 4 268          | 619   |  |
| 03460                    | Vechta  | 3 596  | 880                 | 1 011                 | 976             | 35                  | 1 725          | 203   |  |
| 03461                    | Wesermarsch   | 3 351  | 794                 | 1 172                 | 1 143           | 29                  | 1 385          | 8   |  |
| 03462                    | Wittmund  | 2 161  | 374                 | 563                   | 543             | 20                  | 1 224          | 17  |  |
| <b>05</b>                | <b>Nordrhein-Westfalen</b>  | <b>547 833</b>   | <b>122 249</b>      | <b>158 747</b>        | <b>153 972</b>  | <b>4 775</b>        | <b>266 837</b> | <b>8 795</b>  |  |
| 051                      | Regierungsbezirk Düsseldorf   | 165 772  | 35 005              | 48 091                | 47 151          | 940                 | 82 676         | 2 035   |  |
| <b>Kreisfreie Städte</b> |   |  |                     |                       |                 |                     |                |   |  |
| 05111                    | Düsseldorf  | 16 395   | 4 075               | 5 045                 | 4 894           | 151                 | 7 275          | 188   |  |
| 05112                    | Duisburg  | 17 743   | 3 450               | 4 770                 | 4 705           | 65                  | 9 523          | 231   |  |
| 05113                    | Essen   | 18 731   | 3 708               | 6 803                 | 6 695           | 108                 | 8 220          | 73  |  |
| 05114                    | Krefeld   | 8 433  | 1 912               | 2 068                 | 2 032           | 36                  | 4 453          | 199   |  |
| 05116                    | Mönchengladbach   | 9 201  | 1 914               | 2 291                 | 2 217           | 74                  | 4 996          | 127   |  |
| 05117                    | Mülheim an der Ruhr   | 5 249  | 1 490               | 1 626                 | 1 602           | 24                  | 2 133          | 65  |  |
| 05119                    | Oberhausen  | 7 647  | 1 650               | 1 940                 | 1 891           | 49                  | 4 057          | 98  |  |
| 05120                    | Remscheid   | 3 726  | 953                 | 907                   | 906             | 1                   | 1 866          | 130   |  |
| 05122                    | Solingen  | 5 118  | 1 142               | 1 723                 | 1 678           | 45                  | 2 253          | 68  |  |
| 05124                    | Wuppertal   | 10 767   | 2 391               | 3 572                 | 3 510           | 62                  | 4 804          | 173   |  |
| <b>Landkreise</b>        |   |  |                     |                       |                 |                     |                |   |  |
| 05154                    | Kleve   | 10 418   | 2 569               | 2 850                 | 2 812           | 38                  | 4 999          | 76  |  |
| 05158                    | Mettmann  | 13 865   | 2 640               | 4 809                 | 4 689           | 120                 | 6 416          | 186   |  |
| 05162                    | Rhein Kreis Neuss   | 12 146   | 1 905               | 3 043                 | 3 013           | 30                  | 7 198          | 11  |  |
| 05166                    | Viersen   | 10 004   | 1 898               | 2 420                 | 2 374           | 46                  | 5 686          | 162   |  |
| 05170                    | Wesel   | 16 329   | 3 308               | 4 224                 | 4 133           | 91                  | 8 797          | 248   |  |
| <b>053</b>               | <b>Regierungsbezirk Köln</b>  | <b>134 152</b>   | <b>27 376</b>       | <b>37 190</b>         | <b>36 359</b>   | <b>831</b>          | <b>69 586</b>  | <b>1 662</b>  |  |
| <b>Kreisfreie Städte</b> |   |  |                     |                       |                 |                     |                |   |  |
| 05314                    | Bonn  | 8 046  | 1 764               | 2 912                 | 2 863           | 49                  | 3 370          | 114   |  |
| 05315                    | Köln  | 25 183   | 5 364               | 7 528                 | 7 398           | 130                 | 12 291         | 251   |  |
| 05316                    | Leverkusen  | 4 938  | 856                 | 1 379                 | 1 355           | 24                  | 2 703          | 56  |  |
| <b>Landkreise</b>        |   |  |                     |                       |                 |                     |                |   |  |
| 05334                    | Städteregion Aachen (einschl. Stadt Aachen)   | 20 451   | 4 167               | 5 098                 | 4 989           | 109                 | 11 186         | 193   |  |
| 05358                    | Düren   | 10 366   | 1 824               | 2 541                 | 2 485           | 56                  | 6 001          | 306   |  |
| 05362                    | Rhein Ertf Kreis  | 13 488   | 3 000               | 3 480                 | 3 397           | 83                  | 7 008          | 96  |  |
| 05366                    | Euskirchen  | 7 251  | 1 557               | 1 977                 | 1 932           | 45                  | 3 717          | 62  |  |
| 05370                    | Heinsberg   | 9 750  | 1 821               | 2 482                 | 2 376           | 106                 | 5 447          | 202   |  |
| 05374                    | Oberbergischer Kreis  | 9 443  | 1 835               | 2 960                 | 2 891           | 69                  | 4 648          | 117   |  |
| 05378                    | Rheinisch Bergischer Kreis  | 8 417  | 1 963               | 2 338                 | 2 268           | 70                  | 4 116          | 126   |  |
| 05382                    | Rhein Sieg Kreis  | 16 819   | 3 225               | 4 495                 | 4 405           | 90                  | 9 099          | 139   |  |
| <b>055</b>               | <b>Regierungsbezirk Münster</b>   | <b>77 742</b>  | <b>19 166</b>       | <b>22 270</b>         | <b>21 406</b>   | <b>864</b>          | <b>36 306</b>  | <b>1 621</b>  |  |
| <b>Kreisfreie Städte</b> |   |  |                     |                       |                 |                     |                |   |  |
| 05512                    | Bottrop   | 4 514  | 1 047               | 1 205                 | 1 173           | 32                  | 2 262          | 84  |  |
| 05513                    | Gelsenkirchen   | 9 120  | 2 111               | 2 464                 | 2 397           | 67                  | 4 545          | 94  |  |
| 05515                    | Münster   | 6 120  | 1 686               | 2 280                 | 2 206           | 74                  | 2 154          | 168   |  |
| <b>Landkreise</b>        |   |  |                     |                       |                 |                     |                |   |  |
| 05554                    | Borken  | 9 444  | 2 684               | 2 615                 | 2 516           | 99                  | 4 145          | 261   |  |
| 05558                    | Coesfeld  | 5 934  | 1 428               | 1 997                 | 1 940           | 57                  | 2 509          | 179   |  |
| 05562                    | Recklinghausen  | 23 902   | 5 621               | 6 204                 | 5 889           | 315                 | 12 077         | 378   |  |
| 05566                    | Steinfurt   | 11 353   | 2 607               | 3 369                 | 3 257           | 112                 | 5 377          | 318   |  |
| 05570                    | Warendorf   | 7 355  | 1 982               | 2 136                 | 2 028           | 108                 | 3 237          | 139   |  |
| <b>057</b>               | <b>Regierungsbezirk Detmold</b>   | <b>58 459</b>  | <b>15 196</b>       | <b>17 714</b>         | <b>16 829</b>   | <b>885</b>          | <b>25 549</b>  | <b>1 274</b>  |  |
| <b>Kreisfreie Städte</b> |   |  |                     |                       |                 |                     |                |   |  |
| 05711                    | Bielefeld   | 9 448  | 2 676               | 2 872                 | 2 807           | 65                  | 3 900          | 169   |  |

<sup>1</sup> Ohne Empfängerinnen und Empfänger von Pflegegeld, die zusätzlich auch ambulante Pflege erhalten. Diese werden bei der ambulanten Pflege berücksichtigt.

<sup>2</sup> Empfänger/Innen von teilstationärer Pflege (Tages bzw. Nachtpflege) erhalten in der Regel auch Pflegegeld oder ambulante Pflege. Sie sind dadurch bereits bei der Zahl der Pflegebedürftigen insgesamt erfasst und werden hier nur nachrichtlich ausgewiesen.



Noch Tabelle 2: Basiszahlen zu den Pflegebedürftigen nach Versorgungsarten – Jahresende 2011 –

| Schl.□<br>Nr.            | Land<br>Regierungs-/Direktionsbezirk/<br>Statistische Region<br>Kreisfreie Stadt<br>Landkreis | Pflegebedürftige (Leistungsempfängerinnen und empfänger) |                     |                       |                 |                     |   |  |
|--------------------------|---|--|---------------------|-----------------------|-----------------|---------------------|---|--|
|                          |   | insgesamt  | ambulante<br>Pflege | vollstationäre Pflege |                 |                     | Pflegegeld□<br>empfangen□<br>rinnen und<br>empfänger <sup>1</sup> | nachricht□<br>lich: teil□<br>stationäre<br>Pflege <sup>2</sup> |
|                          |   |  |                     | zusammen              | Dauer<br>pflege | Kurzzeit□<br>pflege |   |  |
| <b>Landkreise</b>        |   |  |                     |                       |                 |                     |   |  |
| 05754                    | Gütersloh   | 9 585  | 3 122               | 2 311                 | 2 207           | 104                 | 4 152   | 324  |
| 05758                    | Herford   | 7 031  | 1 607               | 2 205                 | 2 020           | 185                 | 3 219   | 121  |
| 05762                    | Höxter  | 5 427  | 1 574               | 1 396                 | 1 278           | 118                 | 2 457   | 56   |
| 05766                    | Lippe   | 9 313  | 2 020               | 3 259                 | 3 092           | 187                 | 4 034   | 149  |
| 05770                    | Minden Lübbecke   | 10 234   | 2 655               | 3 370                 | 3 224           | 146                 | 4 209   | 300  |
| 05774                    | Paderborn   | 7 421  | 1 542               | 2 301                 | 2 201           | 100                 | 3 578   | 155  |
| <b>059</b>               | <b>Regierungsbezirk Arnsberg</b>  | <b>111 708</b>   | <b>25 506</b>       | <b>33 482</b>         | <b>32 227</b>   | <b>1 255</b>        | <b>52 720</b>   | <b>2 203</b>   |
| <b>Kreisfreie Städte</b> |   |  |                     |                       |                 |                     |   |  |
| 05911                    | Bochum  | 12 102   | 2 593               | 3 628                 | 3 419           | 209                 | 5 881   | 146  |
| 05913                    | Dortmund  | 15 983   | 3 473               | 5 054                 | 4 888           | 166                 | 7 456   | 382  |
| 05914                    | Hagen   | 7 010  | 1 539               | 1 796                 | 1 720           | 76                  | 3 675   | 88   |
| 05915                    | Hamm  | 5 183  | 1 277               | 1 622                 | 1 579           | 43                  | 2 284   | 37   |
| 05916                    | Herne   | 5 887  | 1 140               | 1 585                 | 1 538           | 47                  | 3 162   | 150  |
| <b>Landkreise</b>        |   |  |                     |                       |                 |                     |   |  |
| 05954                    | Ennepe Ruhr Kreis   | 10 594   | 2 502               | 3 537                 | 3 429           | 108                 | 4 555   | 156  |
| 05958                    | Hochsauerlandkreis  | 7 714  | 2 123               | 2 181                 | 2 101           | 80                  | 3 410   | 91   |
| 05962                    | Märkischer Kreis  | 11 979   | 2 468               | 4 065                 | 3 935           | 130                 | 5 446   | 194  |
| 05966                    | Olpe  | 4 150  | 648                 | 1 093                 | 1 024           | 69                  | 2 409   | 54   |
| 05970                    | Siegen Wittgenstein   | 8 682  | 2 124               | 2 012                 | 1 928           | 84                  | 4 546   | 144  |
| 05974                    | Soest   | 8 475  | 1 965               | 3 218                 | 3 111           | 107                 | 3 292   | 516  |
| 05978                    | Unna  | 13 949   | 3 654               | 3 691                 | 3 555           | 136                 | 6 604   | 247  |
| <b>07</b>                | <b>Rheinland-Pfalz</b>  | <b>112 743</b>   | <b>23 284</b>       | <b>32 017</b>         | <b>31 278</b>   | <b>739</b>          | <b>57 442</b>   | <b>741</b>   |
| <b>071</b>               | <b>Statistische Region Koblenz</b>  | <b>48 299</b>  | <b>9 421</b>        | <b>13 633</b>         | <b>13 284</b>   | <b>349</b>          | <b>25 245</b>   | <b>279</b>   |
| <b>Kreisfreie Städte</b> |   |  |                     |                       |                 |                     |   |  |
| 07111                    | Koblenz   | 3 389  | 613                 | 1 401                 | 1 375           | 26                  | 1 375   | 29   |
| <b>Landkreise</b>        |   |  |                     |                       |                 |                     |   |  |
| 07131                    | Ahrweiler   | 4 314  | 810                 | 1 320                 | 1 294           | 26                  | 2 184   | 28   |
| 07132                    | Altenkirchen (Westerwald)   | 4 466  | 842                 | 1 105                 | 1 078           | 27                  | 2 519   | 45   |
| 07133                    | Bad Kreuznach   | 4 841  | 1 202               | 1 205                 | 1 160           | 45                  | 2 434   | 36   |
| 07134                    | Birkenfeld  | 2 652  | 468                 | 815                   | 804             | 11                  | 1 369   | 7  |
| 07135                    | Cochem Zell   | 2 521  | 461                 | 757                   | 734             | 23                  | 1 303   | 5  |
| 07137                    | Mayen Koblenz   | 6 666  | 1 084               | 1 644                 | 1 600           | 44                  | 3 938   | 56   |
| 07138                    | Neuwied   | 6 364  | 1 191               | 1 878                 | 1 841           | 37                  | 3 295   | 19   |
| 07140                    | Rhein Hunsrück Kreis  | 3 467  | 927                 | 817                   | 776             | 41                  | 1 723   | 31   |
| 07141                    | Rhein Lahn Kreis  | 3 623  | 651                 | 1 031                 | 1 004           | 27                  | 1 941   | 10   |
| 07143                    | Westerwaldkreis   | 5 996  | 1 172               | 1 680                 | 1 618           | 42                  | 3 164   | 15   |
| <b>072</b>               | <b>Statistische Region Trier</b>  | <b>14 275</b>  | <b>3 361</b>        | <b>3 927</b>          | <b>3 832</b>    | <b>95</b>           | <b>6 987</b>  | <b>123</b>   |
| <b>Kreisfreie Städte</b> |   |  |                     |                       |                 |                     |   |  |
| 07211                    | Trier   | 2 315  | 501                 | 776                   | 767             | 9                   | 1 038   | 19   |
| <b>Landkreise</b>        |   |  |                     |                       |                 |                     |   |  |
| 07231                    | Berncastel Wittlich   | 3 119  | 779                 | 833                   | 814             | 19                  | 1 507   | 56   |
| 07232                    | Eifelkreis Bitburg Prüm   | 2 903  | 796                 | 626                   | 599             | 27                  | 1 481   | 14   |
| 07233                    | Vulkaneifel   | 2 367  | 462                 | 666                   | 649             | 17                  | 1 239   | 3  |
| 07235                    | Trier Saarburg  | 3 571  | 823                 | 1 026                 | 1 003           | 23                  | 1 722   | 31   |
| <b>073</b>               | <b>Statistische Region Rheinhessen-Pfalz</b>  | <b>50 169</b>  | <b>10 502</b>       | <b>14 457</b>         | <b>14 162</b>   | <b>295</b>          | <b>25 210</b>   | <b>339</b>   |
| <b>Kreisfreie Städte</b> |   |  |                     |                       |                 |                     |   |  |
| 07311                    | Frankenthal (Pfalz)   | 1 158  | 211                 | 377                   | 366             | 11                  | 570   | 14   |
| 07312                    | Kaiserslautern  | 2 307  | 378                 | 887                   | 880             | 7                   | 1 042   | 15   |
| 07313                    | Landau in der Pfalz   | 1 379  | 497                 | 405                   | 402             | 3                   | 477   | 23   |
| 07314                    | Ludwigshafen am Rhein   | 3 672  | 716                 | 1 189                 | 1 167           | 22                  | 1 767   | 40   |
| 07315                    | Mainz   | 4 078  | 852                 | 1 470                 | 1 444           | 26                  | 1 756   | 46   |
| 07316                    | Neustadt an der Weinstraße  | 1 352  | 366                 | 368                   | 365             | 3                   | 618   | 8  |
| 07317                    | Pirmasens   | 1 638  | 432                 | 467                   | 463             | 4                   | 739   | -  |
| 07318                    | Speyer  | 1 513  | 225                 | 710                   | 697             | 13                  | 578   | 9  |
| 07319                    | Worms   | 2 061  | 342                 | 679                   | 657             | 22                  | 1 040   | 26   |
| 07320                    | Zweibrücken   | 1 152  | 236                 | 303                   | 298             | 5                   | 613   | 3  |
| <b>Landkreise</b>        |   |  |                     |                       |                 |                     |   |  |
| 07331                    | Alzey Worms   | 3 063  | 806                 | 714                   | 708             | 6                   | 1 543   | 27   |
| 07332                    | Bad Dürkheim  | 3 380  | 684                 | 1 136                 | 1 099           | 37                  | 1 570   | 12   |

<sup>1</sup> Ohne Empfängerinnen und Empfänger von Pflegegeld, die zusätzlich auch ambulante Pflege erhalten. Diese werden bei der ambulanten Pflege berücksichtigt.

<sup>2</sup> Empfänger/ Innen von teilstationärer Pflege (Tages bzw. Nachtpflege) erhalten in der Regel auch Pflegegeld oder ambulante Pflege. Sie sind dadurch bereits bei der Zahl der Pflegebedürftigen insgesamt erfasst und werden hier nur nachrichtlich ausgewiesen.

Noch Tabelle 2: Basiszahlen zu den Pflegebedürftigen nach Versorgungsarten – Jahresende 2011 –

| Schl.□<br>Nr.     | Land<br>Regierungs-/Direktionsbezirk/<br>Statistische Region<br>Kreisfreie Stadt<br>Landkreis | Pflegebedürftige (Leistungsempfängerinnen und empfänger) |                     |                       |                 |                     |               | Pflegegeld□<br>empfängerinnen und<br>empfänger <sup>1</sup> | nachricht□<br>lich: teil□<br>stationäre<br>Pflege <sup>2</sup> |
|-------------------|---|--|---------------------|-----------------------|-----------------|---------------------|---------------|---|--|
|                   |   | insgesamt  | ambulante<br>Pflege | vollstationäre Pflege |                 |                     |               |   |  |
|                   |   |  |                     | zusammen              | Dauer<br>pflege | Kurzzeit□<br>pflege |               |   |  |
| noch: Landkreise  |   |  |                     |                       |                 |                     |               |   |  |
| 07333             | Donnersbergkreis  | 2 126  | 383                 | 730                   | 720             | 10                  | 1 013         | 1   |  |
| 07334             | Germersheim   | 2 844  | 404                 | 705                   | 688             | 17                  | 1 735         | 40  |  |
| 07335             | Kaiserslautern  | 2 835  | 681                 | 682                   | 667             | 15                  | 1 472         | –   |  |
| 07336             | Kusel   | 2 379  | 556                 | 553                   | 538             | 15                  | 1 270         | 17  |  |
| 07337             | Südliche Weinstraße   | 2 598  | 530                 | 539                   | 521             | 18                  | 1 529         | 19  |  |
| 07338             | Rhein Pfalz Kreis   | 3 504  | 832                 | 897                   | 873             | 24                  | 1 775         | 24  |  |
| 07339             | Mainz Bingen  | 4 219  | 880                 | 1 181                 | 1 159           | 22                  | 2 178         | 15  |  |
| 07340             | Südwestpfalz  | 2 901  | 511                 | 465                   | 450             | 15                  | 1 925         | –   |  |
| <b>10</b>         | <b>Saarland</b>   | <b>32 793</b>  | <b>6 883</b>        | <b>10 024</b>         | <b>9 747</b>    | <b>277</b>          | <b>15 886</b> | <b>383</b>  |  |
| Landkreise        |   |  |                     |                       |                 |                     |               |   |  |
| 10041             | Regionalverband Saarbrücken (einschl.<br>Stadt Saarbrücken)                                   | 9 332  | 1 920               | 3 145                 | 3 102           | 43                  | 4 267         | 80  |  |
| 10042             | Merzig Wadern   | 3 680  | 724                 | 1 308                 | 1 270           | 38                  | 1 648         | 39  |  |
| 10043             | Neunkirchen   | 4 592  | 738                 | 1 639                 | 1 601           | 38                  | 2 215         | 51  |  |
| 10044             | Saarlouis   | 7 321  | 1 735               | 1 775                 | 1 704           | 71                  | 3 811         | 78  |  |
| 10045             | Saarpfalz Kreis   | 4 522  | 870                 | 1 334                 | 1 279           | 55                  | 2 318         | 37  |  |
| 10046             | St. Wendel  | 3 346  | 896                 | 823                   | 791             | 32                  | 1 627         | 98  |  |
| <b>14</b>         | <b>Sachsen</b>  | <b>138 987</b>   | <b>38 085</b>       | <b>45 815</b>         | <b>44 874</b>   | <b>941</b>          | <b>55 087</b> | <b>2 897</b>  |  |
| <b>145</b>        | <b>Direktionsbezirk Chemnitz</b>  | <b>54 828</b>  | <b>15 858</b>       | <b>17 582</b>         | <b>17 239</b>   | <b>343</b>          | <b>21 388</b> | <b>1 059</b>  |  |
| Kreisfreie Städte |   |  |                     |                       |                 |                     |               |   |  |
| 14511             | Chemnitz  | 8 099  | 2 022               | 3 022                 | 2 939           | 83                  | 3 055         | 125   |  |
| Landkreise        |   |  |                     |                       |                 |                     |               |   |  |
| 14521             | Erzgebirgskreis   | 14 115   | 4 379               | 3 733                 | 3 673           | 60                  | 6 003         | 210   |  |
| 14522             | Mittelsachsen   | 11 100   | 3 175               | 3 563                 | 3 455           | 108                 | 4 362         | 262   |  |
| 14523             | Vogtlandkreis   | 7 956  | 2 306               | 2 876                 | 2 863           | 13                  | 2 774         | 159   |  |
| 14524             | Zwickau   | 13 558   | 3 976               | 4 388                 | 4 309           | 79                  | 5 194         | 303   |  |
| <b>146</b>        | <b>Direktionsbezirk Dresden</b>   | <b>52 889</b>  | <b>13 832</b>       | <b>17 637</b>         | <b>17 180</b>   | <b>457</b>          | <b>21 420</b> | <b>1 152</b>  |  |
| Kreisfreie Städte |   |  |                     |                       |                 |                     |               |   |  |
| 14612             | Dresden   | 13 455   | 3 234               | 5 244                 | 5 102           | 142                 | 4 977         | 328   |  |
| Landkreise        |   |  |                     |                       |                 |                     |               |   |  |
| 14625             | Bautzen   | 11 196   | 2 796               | 3 405                 | 3 317           | 88                  | 4 995         | 140   |  |
| 14626             | Görlitz   | 11 579   | 3 230               | 3 518                 | 3 452           | 66                  | 4 831         | 203   |  |
| 14627             | Meißen  | 8 259  | 2 311               | 2 499                 | 2 443           | 56                  | 3 449         | 288   |  |
| 14628             | Sächsische Schweiz Osterzgebirge  | 8 400  | 2 281               | 2 971                 | 2 866           | 105                 | 3 168         | 193   |  |
| <b>147</b>        | <b>Direktionsbezirk Leipzig</b>   | <b>31 270</b>  | <b>8 395</b>        | <b>10 596</b>         | <b>10 455</b>   | <b>141</b>          | <b>12 279</b> | <b>686</b>  |  |
| Kreisfreie Städte |   |  |                     |                       |                 |                     |               |   |  |
| 14713             | Leipzig   | 15 220   | 4 080               | 5 727                 | 5 664           | 63                  | 5 413         | 317   |  |
| Landkreise        |   |  |                     |                       |                 |                     |               |   |  |
| 14729             | Leipzig   | 8 920  | 2 534               | 2 659                 | 2 623           | 36                  | 3 727         | 149   |  |
| 14730             | Nordsachsen   | 7 130  | 1 781               | 2 210                 | 2 168           | 42                  | 3 139         | 220   |  |
| <b>15</b>         | <b>Sachsen-Anhalt</b>   | <b>88 021</b>  | <b>22 525</b>       | <b>26 851</b>         | <b>26 231</b>   | <b>620</b>          | <b>38 645</b> | <b>1 074</b>  |  |
| Kreisfreie Städte |   |  |                     |                       |                 |                     |               |   |  |
| 15001             | Dessau Roßlau   | 2 564  | 785                 | 1 000                 | 977             | 23                  | 799           | 40  |  |
| 15002             | Halle (Saale)   | 9 420  | 3 021               | 2 872                 | 2 758           | 114                 | 3 527         | 87  |  |
| 15003             | Magdeburg   | 6 725  | 1 315               | 2 842                 | 2 792           | 50                  | 2 568         | 66  |  |
| Landkreise        |   |  |                     |                       |                 |                     |               |   |  |
| 15081             | Altmarkkreis Salzwedel  | 2 688  | 637                 | 918                   | 905             | 13                  | 1 133         | 21  |  |
| 15082             | Anhalt Bitterfeld   | 6 893  | 2 038               | 1 751                 | 1 711           | 40                  | 3 104         | 168   |  |
| 15083             | Börde   | 5 780  | 1 119               | 1 917                 | 1 869           | 48                  | 2 744         | 41  |  |
| 15084             | Burgenlandkreis   | 8 559  | 2 103               | 2 566                 | 2 514           | 52                  | 3 890         | 134   |  |
| 15085             | Harz  | 10 689   | 2 485               | 3 370                 | 3 278           | 92                  | 4 834         | 117   |  |
| 15086             | Jerichower Land   | 3 811  | 801                 | 1 331                 | 1 304           | 27                  | 1 679         | –   |  |
| 15087             | Mansfeld Südharz  | 6 971  | 1 622               | 1 649                 | 1 615           | 34                  | 3 700         | 99  |  |
| 15088             | Saalekreis  | 7 297  | 2 309               | 1 306                 | 1 285           | 21                  | 3 682         | 52  |  |
| 15089             | Salzlandkreis   | 7 562  | 1 840               | 2 757                 | 2 705           | 52                  | 2 965         | 141   |  |
| 15090             | Stendal   | 4 134  | 1 011               | 1 281                 | 1 262           | 19                  | 1 842         | 20  |  |
| 15091             | Wittenberg  | 4 928  | 1 459               | 1 291                 | 1 256           | 35                  | 2 178         | 88  |  |

<sup>1</sup> Ohne Empfängerinnen und Empfänger von Pflegegeld, die zusätzlich auch ambulante Pflege erhalten. Diese werden bei der ambulanten Pflege berücksichtigt.

<sup>2</sup> Empfänger/Innen von teilstationärer Pflege (Tages- bzw. Nachtpflege) erhalten in der Regel auch Pflegegeld oder ambulante Pflege. Sie sind dadurch bereits bei der Zahl der Pflegebedürftigen insgesamt erfasst und werden hier nur nachrichtlich ausgewiesen.

Noch Tabelle 2: Basiszahlen zu den Pflegebedürftigen nach Versorgungsarten – Jahresende 2011 –

| Schl.□<br>Nr. | Land<br>Regierungs-/Direktionsbezirk/<br>Statistische Region<br>Kreisfreie Stadt<br>Landkreis | Pflegebedürftige (Leistungsempfängerinnen und empfänger) |                     |                       |                 |                     |   |  |
|---------------|---|--|---------------------|-----------------------|-----------------|---------------------|---|--|
|               |   | insgesamt  | ambulante<br>Pflege | vollstationäre Pflege |                 |                     | Pflegegeld□<br>empfangen□<br>rinnen und<br>empfangen <sup>1</sup> | nachricht□<br>lich: teil□<br>stationäre<br>Pflege <sup>2</sup> |
|               |   |  |                     | zusammen              | Dauer<br>pflege | Kurzzeit□<br>pflege |   |  |
| <b>01</b>     | <b>Schleswig-Holstein</b>   | <b>80 221</b>  | <b>15 964</b>       | <b>32 535</b>         | <b>31 715</b>   | <b>820</b>          | <b>31 722</b>   | <b>1 143</b>   |
|               | <b>Kreisfreie Städte</b>  |  |                     |                       |                 |                     |   |  |
| 01001         | Flensburg   | 2 273  | 549                 | 908                   | 873             | 33                  | 818   | 5  |
| 01002         | Kiel  | 5 708  | 1 331               | 1 892                 | 1 805           | 87                  | 2 483   | 74   |
| 01003         | Lübeck  | 6 498  | 1 078               | 2 994                 | 2 943           | 51                  | 2 424   | 48   |
| 01004         | Neumünster  | 2 589  | 427                 | 1 047                 | 1 002           | 45                  | 1 115   | 41   |
|               | <b>Landkreise</b>   |  |                     |                       |                 |                     |   |  |
| 01051         | Dithmarschen  | 4 026  | 784                 | 1 523                 | 1 481           | 42                  | 1 719   | 23   |
| 01053         | Herzogtum Lauenburg   | 6 002  | 1 241               | 2 313                 | 2 267           | 46                  | 2 448   | 114  |
| 01054         | Nordfriesland   | 4 230  | 1 040               | 1 574                 | 1 518           | 58                  | 1 818   | 79   |
| 01055         | Ostholstein   | 6 532  | 1 031               | 2 939                 | 2 883           | 58                  | 2 582   | 87   |
| 01056         | Pinneberg   | 8 207  | 1 827               | 3 314                 | 3 244           | 70                  | 3 066   | 118  |
| 01057         | Plön  | 3 703  | 727                 | 1 299                 | 1 283           | 38                  | 1 677   | 150  |
| 01058         | Rendsburg Eckernförde   | 7 311  | 1 534               | 2 802                 | 2 687           | 115                 | 2 975   | 115  |
| 01059         | Schleswig Flensburg   | 5 583  | 1 179               | 2 414                 | 2 363           | 51                  | 1 990   | 48   |
| 01060         | Segeberg  | 7 147  | 1 224               | 3 134                 | 3 076           | 58                  | 2 789   | 58   |
| 01061         | Steinburg   | 4 210  | 812                 | 1 618                 | 1 601           | 17                  | 1 780   | 93   |
| 01062         | Stormarn  | 6 206  | 1 180               | 2 766                 | 2 711           | 55                  | 2 280   | 94   |
| <b>16</b>     | <b>Thüringen</b>  | <b>82 322</b>  | <b>19 996</b>       | <b>22 191</b>         | <b>21 858</b>   | <b>333</b>          | <b>40 135</b>   | <b>1 637</b>   |
|               | <b>Kreisfreie Städte</b>  |  |                     |                       |                 |                     |   |  |
| 16051         | Erfurt  | 6 319  | 1 258               | 2 204                 | 2 175           | 29                  | 2 857   | 72   |
| 16052         | Gera  | 3 902  | 1 480               | 1 098                 | 1 092           | 6                   | 1 344   | 27   |
| 16053         | Jena  | 2 759  | 883                 | 1 051                 | 1 044           | 7                   | 845   | 68   |
| 16054         | Suhl  | 1 405  | 398                 | 338                   | 325             | 13                  | 689   | 47   |
| 16055         | Weimar  | 2 572  | 979                 | 791                   | 785             | 6                   | 802   | 17   |
| 16056         | Eisenach  | 1 713  | 534                 | 498                   | 497             | 1                   | 681   | 31   |
|               | <b>Landkreise</b>   |  |                     |                       |                 |                     |   |  |
| 16061         | Eichsfeld   | 4 392  | 819                 | 890                   | 866             | 24                  | 2 683   | 160  |
| 16062         | Nordhausen  | 4 115  | 787                 | 1 227                 | 1 187           | 40                  | 2 101   | 107  |
| 16063         | Wartburgkreis   | 5 037  | 1 047               | 1 090                 | 1 080           | 10                  | 2 900   | 30   |
| 16064         | Unstrut Hainich Kreis   | 4 633  | 994                 | 1 260                 | 1 240           | 20                  | 2 379   | 101  |
| 16065         | Kyffhäuserkreis   | 4 150  | 828                 | 784                   | 771             | 13                  | 2 538   | 49   |
| 16066         | Schmalkalden Meiningen  | 5 215  | 1 382               | 1 245                 | 1 226           | 19                  | 2 608   | 139  |
| 16067         | Gotha   | 4 863  | 1 207               | 1 394                 | 1 373           | 21                  | 2 262   | 49   |
| 16068         | Sömmerda  | 2 752  | 670                 | 498                   | 481             | 17                  | 1 584   | 40   |
| 16069         | Hildburghausen  | 2 588  | 476                 | 751                   | 720             | 31                  | 1 341   | 101  |
| 16070         | Ilm Kreis   | 3 748  | 817                 | 1 028                 | 1 023           | 5                   | 1 903   | 48   |
| 16071         | Weimarer Land   | 2 694  | 342                 | 742                   | 736             | 6                   | 1 610   | 28   |
| 16072         | Sonneberg   | 2 097  | 492                 | 524                   | 521             | 3                   | 1 081   | 117  |
| 16073         | Saalfeld Rudolstadt   | 4 475  | 1 176               | 1 210                 | 1 202           | 8                   | 2 089   | 96   |
| 16074         | Saale Holzland Kreis  | 2 440  | 614                 | 611                   | 600             | 11                  | 1 215   | 109  |
| 16075         | Saale Orla Kreis  | 2 818  | 858                 | 706                   | 691             | 15                  | 1 254   | 47   |
| 16076         | Greiz   | 3 733  | 1 093               | 1 133                 | 1 127           | 6                   | 1 507   | 60   |
| 16077         | Altenburger Land  | 3 922  | 922                 | 1 118                 | 1 096           | 22                  | 1 882   | 98   |

<sup>1</sup> Ohne Empfängerinnen und Empfänger von Pflegegeld, die zusätzlich auch ambulante Pflege erhalten. Diese werden bei der ambulanten Pflege berücksichtigt.

<sup>2</sup> Empfänger/Innen von teilstationärer Pflege (Tages bzw. Nachtpflege) erhalten in der Regel auch Pflegegeld oder ambulante Pflege. Sie sind dadurch bereits bei der Zahl der Pflegebedürftigen insgesamt erfasst und werden hier nur nachrichtlich ausgewiesen.



Tabelle 3: Basiszahlen zu den Pflegeeinrichtungen (einschließlich Personal) – 15.12.2011 –

| Schl.-<br>Nr. | Land<br>Regierungs-/Direktionsbezirk/<br>Statistische Region<br>Kreisfreie Stadt<br>Landkreis | Ambulante und stationäre Pflegeeinrichtungen |                                     |   |                                      |         |                                   |
|---------------|---|--|-------------------------------------|---|--------------------------------------|---------|-----------------------------------|
|               |   | ambulante Pflege                             |                                     | stationäre Pflege                             |                                      |         |                                   |
|               |   | Pflege □<br>dienste                          | Personal in<br>Pflege □<br>diensten | Pflege □<br>heime                             | verfügbare Plätze in<br>Pflegeheimen |         | Personal in<br>Pflege □<br>heimen |
|               |   |  | insgesamt <sup>1</sup>              | darunter in<br>vollstationären<br>Dauerpflege |                                      |         |                                   |
| DG            | Deutschland   | 12 349                                       | 290 714                             | 12 354  | 875 549                              | 830 781 | 661 179                           |
| 08            | Baden-Württemberg   | 1 110  | 28 895                              | 1 543   | 103 745                              | 97 780  | 86 635                            |
| 081           | Regierungsbezirk Stuttgart  | 382  | 10 483                              | 558   | 37 359                               | 35 290  | 30 980                            |
|               | Kreisfreie Städte   |  |                                     |   |                                      |         |                                   |
| 08111         | Stuttgart   | 72   | 1 891                               | 63  | 5 539                                | 5 191   | 4 540                             |
| 08121         | Heilbronn   | 9  | 256                                 | 15  | 1 555                                | 1 461   | 1 061                             |
|               | Landkreise  |  |                                     |   |                                      |         |                                   |
| 08115         | Böblingen   | 30   | 846                                 | 42  | 2 913                                | 2 637   | 2 572                             |
| 08116         | Esslingen   | 44   | 1 308                               | 62  | 4 207                                | 3 994   | 3 362                             |
| 08117         | Göppingen   | 32   | 832                                 | 33  | 2 353                                | 2 207   | 1 894                             |
| 08118         | Ludwigsburg   | 44   | 1 226                               | 72  | 4 086                                | 3 889   | 3 753                             |
| 08119         | Rems-Murr-Kreis   | 36   | 1 144                               | 65  | 4 018                                | 3 830   | 3 372                             |
| 08125         | Heilbronn   | 35   | 789                                 | 51  | 3 453                                | 3 339   | 2 477                             |
| 08126         | Hohenlohekreis  | 11   | 316                                 | 22  | 1 135                                | 1 044   | 937                               |
| 08127         | Schwäbisch Hall   | 12   | 526                                 | 33  | 1 830                                | 1 785   | 1 442                             |
| 08128         | Main-Tauber-Kreis   | 14   | 324                                 | 25  | 1 716                                | 1 624   | 1 452                             |
| 08135         | Heidenheim  | 13   | 285                                 | 22  | 1 420                                | 1 318   | 1 256                             |
| 08136         | Ostalbkreis   | 30   | 740                                 | 53  | 3 134                                | 2 971   | 2 862                             |
| 082           | Regierungsbezirk Karlsruhe  | 316  | 7 590                               | 389   | 28 742                               | 27 296  | 23 602                            |
|               | Kreisfreie Städte   |  |                                     |   |                                      |         |                                   |
| 08211         | Baden-Baden   | 7  | 152                                 | 17  | 969                                  | 890     | 853                               |
| 08212         | Karlsruhe   | 33   | 622                                 | 45  | 3 363                                | 3 260   | 2 946                             |
| 08221         | Heidelberg  | 23   | 747                                 | 13  | 1 222                                | 1 168   | 1 047                             |
| 08222         | Mannheim  | 43   | 868                                 | 30  | 3 028                                | 2 950   | 2 356                             |
| 08231         | Pforzheim   | 18   | 360                                 | 17  | 1 815                                | 1 729   | 1 371                             |
|               | Landkreise  |  |                                     |   |                                      |         |                                   |
| 08215         | Karlsruhe   | 45   | 954                                 | 56  | 4 472                                | 4 169   | 3 338                             |
| 08216         | Rastatt   | 16   | 385                                 | 22  | 1 730                                | 1 608   | 1 395                             |
| 08225         | Neckar-Odenwald-Kreis   | 15   | 508                                 | 33  | 2 013                                | 1 921   | 1 615                             |
| 08226         | Rhein-Neckar-Kreis  | 59   | 1 543                               | 69  | 5 033                                | 4 862   | 4 330                             |
| 08235         | Calw  | 17   | 519                                 | 27  | 1 631                                | 1 564   | 1 294                             |
| 08236         | Enzkreis  | 26   | 647                                 | 29  | 1 888                                | 1 674   | 1 630                             |
| 08237         | Freudenstadt  | 14   | 285                                 | 31  | 1 578                                | 1 501   | 1 227                             |
| 083           | Regierungsbezirk Freiburg   | 228  | 6 008                               | 319   | 21 961                               | 20 664  | 18 656                            |
|               | Kreisfreie Städte   |  |                                     |   |                                      |         |                                   |
| 08311         | Freiburg im Breisgau  | 25   | 688                                 | 23  | 2 094                                | 2 041   | 1 902                             |
|               | Landkreise  |  |                                     |   |                                      |         |                                   |
| 08315         | Breisgau-Hochschwarzwald  | 22   | 554                                 | 36  | 2 317                                | 2 225   | 1 957                             |
| 08316         | Emmendingen   | 17   | 416                                 | 19  | 1 351                                | 1 298   | 1 302                             |
| 08317         | Ortenaukreis  | 44   | 1 275                               | 72  | 4 432                                | 4 064   | 3 893                             |
| 08325         | Rottweil  | 15   | 305                                 | 24  | 1 422                                | 1 322   | 1 204                             |
| 08326         | Schwarzwald-Baar-Kreis  | 22   | 622                                 | 29  | 2 449                                | 2 313   | 1 764                             |
| 08327         | Tuttlingen  | 14   | 290                                 | 14  | 1 069                                | 991     | 929                               |
| 08335         | Konstanz  | 41   | 801                                 | 42  | 3 065                                | 2 870   | 2 413                             |
| 08336         | Lörrach   | 15   | 573                                 | 27  | 2 085                                | 1 960   | 1 943                             |
| 08337         | Waldshut  | 13   | 484                                 | 33  | 1 677                                | 1 580   | 1 349                             |
| 084           | Regierungsbezirk Tübingen   | 184  | 4 814                               | 277   | 15 683                               | 14 530  | 13 397                            |
|               | Kreisfreie Städte   |  |                                     |   |                                      |         |                                   |
| 08421         | Ulm   | 18   | 446                                 | 14  | 1 430                                | 1 361   | 1 013                             |
|               | Landkreise  |  |                                     |   |                                      |         |                                   |
| 08415         | Reutlingen  | 23   | 731                                 | 40  | 2 428                                | 2 194   | 1 900                             |
| 08416         | Tübingen  | 22   | 626                                 | 37  | 1 665                                | 1 478   | 1 583                             |
| 08417         | Zollernalbkreis   | 22   | 568                                 | 29  | 1 581                                | 1 505   | 1 443                             |
| 08425         | Alb-Donau-Kreis   | 15   | 396                                 | 22  | 1 541                                | 1 423   | 1 241                             |
| 08426         | Biberach  | 17   | 383                                 | 28  | 1 660                                | 1 500   | 1 528                             |
| 08435         | Bodenseekreis   | 24   | 533                                 | 34  | 1 707                                | 1 632   | 1 459                             |
| 08436         | Ravensburg  | 31   | 767                                 | 51  | 2 593                                | 2 443   | 2 320                             |
| 08437         | Sigmaringen   | 12   | 364                                 | 22  | 1 078                                | 994     | 910                               |

<sup>1</sup> Freistaat Sachsen: Die geringfügigen nachträglichen Korrekturen (5 Plätze) im Bereich der verfügbaren Plätze wurden beim Landes- und Bundesergebnis nicht mehr berücksichtigt.

Noch Tabelle 3: Basiszahlen zu den Pflegeeinrichtungen (einschließlich Personal) – 15.12.2011 –

| Schl.-<br>Nr. | Land<br>Regierungs-/Direktionsbezirk/<br>Statistische Region<br>Kreisfreie Stadt<br>Landkreis | Ambulante und stationäre Pflegeeinrichtungen |                                     |   |                                      |                |                                   |
|---------------|---|--|-------------------------------------|---|--------------------------------------|----------------|-----------------------------------|
|               |   | ambulante Pflege                             |                                     | stationäre Pflege                             |                                      |                |                                   |
|               |   | Pflege □<br>dienste                          | Personal in<br>Pflege □<br>diensten | Pflege □<br>heime                             | verfügbare Plätze in<br>Pflegeheimen |                | Personal in<br>Pflege □<br>heimen |
|               |   |  | insgesamt <sup>1</sup>              | darunter in<br>vollstationären<br>Dauerpflege |                                      |                |                                   |
| <b>09</b>     | <b>Bayern</b>   | <b>1 829</b>                                 | <b>38 594</b>                       | <b>1 704</b>                                  | <b>128 922</b>                       | <b>124 451</b> | <b>94 501</b>                     |
| <b>091</b>    | <b>Regierungsbezirk Oberbayern</b>  | <b>613</b>                                   | <b>12 436</b>                       | <b>458</b>                                    | <b>37 283</b>                        | <b>36 096</b>  | <b>26 619</b>                     |
|               | <b>Kreisfreie Städte</b>  |  |                                     |   |                                      |                |                                   |
| 09161         | Ingolstadt  | 12   | 247                                 | 14  | 1 357                                | 1 308          | 968                               |
| 09162         | München   | 213  | 5 132                               | 63  | 7 189                                | 6 937          | 5 046                             |
| 09163         | Rosenheim   | 10   | 252                                 | 6   | 434                                  | 415            | 296                               |
|               | <b>Landkreise</b>   |  |                                     |   |                                      |                |                                   |
| 09171         | Altötting   | 11   | 331                                 | 15  | 1 374                                | 1 354          | 1 072                             |
| 09172         | Berchtesgadener Land  | 15   | 265                                 | 16  | 1 413                                | 1 340          | 958                               |
| 09173         | Bad Tölz-Wolfratshausen   | 19   | 201                                 | 18  | 1 208                                | 1 199          | 886                               |
| 09174         | Dachau  | 13   | 332                                 | 14  | 1 560                                | 1 550          | 900                               |
| 09175         | Ebersberg   | 15   | 254                                 | 13  | 1 030                                | 1 026          | 827                               |
| 09176         | Eichstätt   | 9  | 206                                 | 15  | 963                                  | 883            | 681                               |
| 09177         | Erding  | 12   | 233                                 | 12  | 930                                  | 873            | 719                               |
| 09178         | Freising  | 17   | 243                                 | 16  | 1 194                                | 1 150          | 804                               |
| 09179         | Fürstenfeldbruck  | 27   | 556                                 | 19  | 1 825                                | 1 743          | 1 315                             |
| 09180         | Garmisch-Partenkirchen  | 19   | 220                                 | 17  | 1 130                                | 1 103          | 645                               |
| 09181         | Landsberg am Lech   | 17   | 278                                 | 11  | 599                                  | 553            | 602                               |
| 09182         | Miesbach  | 18   | 189                                 | 9   | 983                                  | 974            | 622                               |
| 09183         | Mühldorf a.Inn  | 10   | 267                                 | 22  | 1 585                                | 1 569          | 1 165                             |
| 09184         | München   | 45   | 739                                 | 36  | 3 164                                | 3 047          | 2 382                             |
| 09185         | Neuburg-Schrobenhausen  | 12   | 328                                 | 14  | 908                                  | 881            | 591                               |
| 09186         | Pfaffenhofen a.d.Ilm  | 12   | 157                                 | 12  | 914                                  | 872            | 530                               |
| 09187         | Rosenheim   | 43   | 702                                 | 55  | 3 606                                | 3 578          | 2 797                             |
| 09188         | Starnberg   | 30   | 472                                 | 19  | 1 139                                | 1 094          | 751                               |
| 09189         | Traunstein  | 20   | 544                                 | 23  | 1 723                                | 1 688          | 1 182                             |
| 09190         | Weilheim-Schongau   | 14   | 288                                 | 19  | 1 055                                | 959            | 880                               |
| <b>092</b>    | <b>Regierungsbezirk Niederbayern</b>  | <b>184</b>                                   | <b>4 728</b>                        | <b>175</b>                                    | <b>13 572</b>                        | <b>13 197</b>  | <b>10 150</b>                     |
|               | <b>Kreisfreie Städte</b>  |  |                                     |   |                                      |                |                                   |
| 09261         | Landshut  | 8  | 233                                 | 11  | 1 261                                | 1 235          | 916                               |
| 09262         | Passau  | 13   | 388                                 | 11  | 989                                  | 989            | 808                               |
| 09263         | Straubing   | 7  | 158                                 | 10  | 912                                  | 890            | 597                               |
|               | <b>Landkreise</b>   |  |                                     |   |                                      |                |                                   |
| 09271         | Deggendorf  | 23   | 352                                 | 17  | 1 438                                | 1 416          | 1 100                             |
| 09272         | Freyung-Grafenau  | 12   | 273                                 | 12  | 722                                  | 722            | 605                               |
| 09273         | Kelheim   | 12   | 688                                 | 12  | 1 093                                | 1 088          | 719                               |
| 09274         | Landshut  | 11   | 186                                 | 18  | 1 200                                | 1 158          | 876                               |
| 09275         | Passau  | 43   | 884                                 | 28  | 2 201                                | 2 125          | 1 480                             |
| 09276         | Regen   | 13   | 230                                 | 15  | 808                                  | 781            | 702                               |
| 09277         | Rottal-Inn  | 20   | 536                                 | 20  | 1 475                                | 1 407          | 1 194                             |
| 09278         | Straubing-Bogen   | 9  | 184                                 | 10  | 704                                  | 662            | 585                               |
| 09279         | Dingolfing-Landau   | 13   | 616                                 | 11  | 769                                  | 744            | 568                               |
| <b>093</b>    | <b>Regierungsbezirk Oberpfalz</b>   | <b>158</b>                                   | <b>3 691</b>                        | <b>179</b>                                    | <b>12 796</b>                        | <b>12 514</b>  | <b>9 762</b>                      |
|               | <b>Kreisfreie Städte</b>  |  |                                     |   |                                      |                |                                   |
| 09361         | Amberg  | 8  | 150                                 | 8   | 705                                  | 685            | 602                               |
| 09362         | Regensburg  | 22   | 849                                 | 21  | 1 760                                | 1 713          | 1 255                             |
| 09363         | Weiden i.d.OPf.   | 6  | 125                                 | 9   | 705                                  | 679            | 489                               |
|               | <b>Landkreise</b>   |  |                                     |   |                                      |                |                                   |
| 09371         | Amberg-Weizsach   | 11   | 259                                 | 21  | 1 403                                | 1 401          | 1 037                             |
| 09372         | Cham  | 22   | 471                                 | 24  | 1 438                                | 1 343          | 1 115                             |
| 09373         | Neumarkt i.d.OPf.   | 11   | 300                                 | 24  | 1 315                                | 1 285          | 1 115                             |
| 09374         | Neustadt a.d.Waldnaab   | 20   | 343                                 | 15  | 976                                  | 959            | 758                               |
| 09375         | Regensburg  | 18   | 414                                 | 21  | 1 769                                | 1 751          | 1 328                             |
| 09376         | Schwandorf  | 23   | 501                                 | 26  | 1 836                                | 1 815          | 1 415                             |
| 09377         | Tirschenreuth   | 17   | 279                                 | 10  | 889                                  | 883            | 648                               |
| <b>094</b>    | <b>Regierungsbezirk Oberfranken</b>   | <b>180</b>                                   | <b>3 038</b>                        | <b>192</b>                                    | <b>14 013</b>                        | <b>13 627</b>  | <b>10 611</b>                     |
|               | <b>Kreisfreie Städte</b>  |  |                                     |   |                                      |                |                                   |
| 09461         | Bamberg   | 12   | 231                                 | 12  | 1 055                                | 1 027          | 777                               |
| 09462         | Bayreuth  | 14   | 257                                 | 14  | 1 185                                | 1 157          | 885                               |
| 09463         | Coburg  | 8  | 185                                 | 8   | 660                                  | 632            | 508                               |
| 09464         | Hof   | 8  | 167                                 | 8   | 750                                  | 733            | 576                               |

<sup>1</sup> Freistaat Sachsen: Die geringfügigen nachträglichen Korrekturen (5 Plätze) im Bereich der verfügbaren Plätze wurden beim Landes- und Bundesergebnis nicht mehr berücksichtigt.

Noch Tabelle 3: Basiszahlen zu den Pflegeeinrichtungen (einschließlich Personal) – 15.12.2011 –

| Schl.-<br>Nr. | Land<br>Regierungs-/Direktionsbezirk/<br>Statistische Region<br>Kreisfreie Stadt<br>Landkreis | Ambulante und stationäre Pflegeeinrichtungen |                                     |   |                                      |               |                                   |
|---------------|---|--|-------------------------------------|---|--------------------------------------|---------------|-----------------------------------|
|               |   | ambulante Pflege                             |                                     | stationäre Pflege                             |                                      |               |                                   |
|               |   | Pflege □<br>dienste                          | Personal in<br>Pflege □<br>diensten | Pflege □<br>heime                             | verfügbare Plätze in<br>Pflegeheimen |               | Personal in<br>Pflege □<br>heimen |
|               |   |  | insgesamt <sup>1</sup>              | darunter in<br>vollstationären<br>Dauerpflege |                                      |               |                                   |
|               | <b>Landkreise</b>   |  |                                     |   |                                      |               |                                   |
| 09471         | Bamberg   | 17   | 241                                 | 29  | 1 489                                | 1 402         | 1 236                             |
| 09472         | Bayreuth  | 15   | 291                                 | 19  | 1 374                                | 1 359         | 957                               |
| 09473         | Coburg  | 15   | 163                                 | 13  | 1 074                                | 1 059         | 680                               |
| 09474         | Forchheim   | 12   | 225                                 | 20  | 1 131                                | 1 061         | 862                               |
| 09475         | Hof   | 13   | 247                                 | 20  | 1 665                                | 1 641         | 1 200                             |
| 09476         | Kronach   | 21   | 287                                 | 11  | 741                                  | 726           | 656                               |
| 09477         | Kulmbach  | 18   | 353                                 | 12  | 876                                  | 833           | 750                               |
| 09478         | Lichtenfels   | 9  | 142                                 | 13  | 892                                  | 892           | 740                               |
| 09479         | Wunsiedel i.Fichtelgebirge  | 18   | 249                                 | 13  | 1 141                                | 1 105         | 784                               |
| <b>095</b>    | <b>Regierungsbezirk Mittelfranken</b>   | <b>266</b>                                   | <b>5 506</b>                        | <b>243</b>                                    | <b>19 193</b>                        | <b>18 658</b> | <b>13 703</b>                     |
|               | <b>Kreisfreie Städte</b>  |  |                                     |   |                                      |               |                                   |
| 09561         | Ansbach   | 10   | 141                                 | 8   | 789                                  | 779           | 573                               |
| 09562         | Erlangen  | 14   | 375                                 | 13  | 1 037                                | 997           | 771                               |
| 09563         | Fürth   | 17   | 207                                 | 12  | 1 393                                | 1 374         | 867                               |
| 09564         | Nürnberg  | 90   | 2 004                               | 63  | 5 893                                | 5 750         | 3 930                             |
| 09565         | Schwabach   | 6  | 124                                 | 8   | 450                                  | 438           | 410                               |
|               | <b>Landkreise</b>   |  |                                     |   |                                      |               |                                   |
| 09571         | Ansbach   | 30   | 585                                 | 24  | 1 721                                | 1 669         | 1 299                             |
| 09572         | Erlangen-Höchstadt  | 11   | 176                                 | 14  | 1 238                                | 1 182         | 797                               |
| 09573         | Fürth   | 16   | 300                                 | 15  | 1 333                                | 1 297         | 925                               |
| 09574         | Nürnberger Land   | 22   | 474                                 | 34  | 2 051                                | 1 978         | 1 448                             |
| 09575         | Neustadt a.d.Aisch-Bad Windsheim  | 13   | 327                                 | 14  | 1 123                                | 1 079         | 865                               |
| 09576         | Roth  | 22   | 455                                 | 18  | 1 082                                | 1 055         | 914                               |
| 09577         | Weißenburg-Gunzenhausen   | 15   | 338                                 | 20  | 1 083                                | 1 060         | 904                               |
| <b>096</b>    | <b>Regierungsbezirk Unterfranken</b>  | <b>196</b>                                   | <b>4 165</b>                        | <b>211</b>                                    | <b>14 315</b>                        | <b>13 433</b> | <b>10 398</b>                     |
|               | <b>Kreisfreie Städte</b>  |  |                                     |   |                                      |               |                                   |
| 09661         | Aschaffenburg   | 13   | 205                                 | 7   | 754                                  | 716           | 566                               |
| 09662         | Schweinfurt   | 10   | 211                                 | 8   | 879                                  | 869           | 645                               |
| 09663         | Würzburg  | 24   | 399                                 | 31  | 2 115                                | 2 057         | 1 456                             |
|               | <b>Landkreise</b>   |  |                                     |   |                                      |               |                                   |
| 09671         | Aschaffenburg   | 25   | 459                                 | 21  | 1 398                                | 1 243         | 953                               |
| 09672         | Bad Kissingen   | 23   | 531                                 | 34  | 1 618                                | 1 515         | 1 171                             |
| 09673         | Rhön-Grabfeld   | 14   | 363                                 | 14  | 1 024                                | 999           | 700                               |
| 09674         | Haßberge  | 9  | 335                                 | 12  | 624                                  | 584           | 524                               |
| 09675         | Kitzingen   | 17   | 246                                 | 13  | 1 067                                | 1 042         | 803                               |
| 09676         | Miltenberg  | 11   | 293                                 | 18  | 1 178                                | 1 051         | 993                               |
| 09677         | Main-Spessart   | 19   | 520                                 | 15  | 1 471                                | 1 408         | 1 197                             |
| 09678         | Schweinfurt   | 10   | 174                                 | 15  | 1 064                                | 998           | 730                               |
| 09679         | Würzburg  | 21   | 429                                 | 23  | 1 123                                | 951           | 660                               |
| <b>097</b>    | <b>Regierungsbezirk Schwaben</b>  | <b>232</b>                                   | <b>5 030</b>                        | <b>246</b>                                    | <b>17 750</b>                        | <b>16 926</b> | <b>13 258</b>                     |
|               | <b>Kreisfreie Städte</b>  |  |                                     |   |                                      |               |                                   |
| 09761         | Augsburg  | 43   | 1 086                               | 37  | 3 218                                | 3 051         | 2 173                             |
| 09762         | Kaufbeuren  | 9  | 137                                 | 7   | 582                                  | 562           | 467                               |
| 09763         | Kempton (Allgäu)  | 13   | 190                                 | 9   | 766                                  | 733           | 595                               |
| 09764         | Memmingen   | 9  | 356                                 | 6   | 566                                  | 542           | 415                               |
|               | <b>Landkreise</b>   |  |                                     |   |                                      |               |                                   |
| 09771         | Aichach-Friedberg   | 8  | 201                                 | 17  | 927                                  | 883           | 662                               |
| 09772         | Augsburg  | 24   | 547                                 | 27  | 1 935                                | 1 830         | 1 460                             |
| 09773         | Dillingen a.d.Donau   | 6  | 170                                 | 11  | 1 037                                | 1 022         | 834                               |
| 09774         | Günzburg  | 18   | 285                                 | 17  | 1 041                                | 967           | 834                               |
| 09775         | Neu-Ulm   | 18   | 338                                 | 14  | 1 397                                | 1 348         | 979                               |
| 09776         | Lindau (Bodensee)   | 9  | 313                                 | 19  | 1 218                                | 1 119         | 928                               |
| 09777         | Ostallgäu   | 17   | 382                                 | 21  | 1 217                                | 1 183         | 904                               |
| 09778         | Unterallgäu   | 25   | 273                                 | 22  | 1 428                                | 1 365         | 1 045                             |
| 09779         | Donau-Ries  | 14   | 430                                 | 15  | 1 078                                | 1 023         | 921                               |
| 09780         | Oberallgäu  | 19   | 322                                 | 24  | 1 340                                | 1 298         | 1 041                             |
| <b>11</b>     | <b>Berlin</b>   | <b>524</b>                                   | <b>20 665</b>                       | <b>376</b>                                    | <b>33 850</b>                        | <b>31 952</b> | <b>20 110</b>                     |

<sup>1</sup> Freistaat Sachsen: Die geringfügigen nachträglichen Korrekturen (5 Plätze) im Bereich der verfügbaren Plätze wurden beim Landes- und Bundesergebnis nicht mehr berücksichtigt.

Noch Tabelle 3: Basiszahlen zu den Pflegeeinrichtungen (einschließlich Personal) – 15.12.2011 –

| Schl.-<br>Nr. | Land<br>Regierungs-/Direktionsbezirk/<br>Statistische Region<br>Kreisfreie Stadt<br>Landkreis | Ambulante und stationäre Pflegeeinrichtungen |                                     |   |                                      |               |                                   |
|---------------|---|--|-------------------------------------|---|--------------------------------------|---------------|-----------------------------------|
|               |   | ambulante Pflege                             |                                     | stationäre Pflege                             |                                      |               |                                   |
|               |   | Pflege □<br>dienste                          | Personal in<br>Pflege □<br>diensten | Pflege □<br>heime                             | verfügbare Plätze in<br>Pflegeheimen |               | Personal in<br>Pflege □<br>heimen |
|               |   |  | insgesamt <sup>1</sup>              | darunter in<br>vollstationären<br>Dauerpflege |                                      |               |                                   |
| <b>12</b>     | <b>Brandenburg</b>  | <b>598</b>                                   | <b>12 456</b>                       | <b>400</b>                                    | <b>26 147</b>                        | <b>23 541</b> | <b>16 429</b>                     |
|               | <b>Kreisfreie Städte</b>  |  |                                     |   |                                      |               |                                   |
| 12051         | Brandenburg an der Havel  | 15   | 801                                 | 10  | 818                                  | 508           | 488                               |
| 12052         | Cottbus   | 28   | 448                                 | 19  | 1 313                                | 1 148         | 818                               |
| 12053         | Frankfurt (Oder)  | 9  | 188                                 | 14  | 915                                  | 847           | 737                               |
| 12054         | Potsdam   | 29   | 888                                 | 19  | 1 321                                | 1 229         | 794                               |
|               | <b>Landkreise</b>   |  |                                     |   |                                      |               |                                   |
| 12060         | Barnim  | 39   | 785                                 | 37  | 2 401                                | 2 248         | 1 517                             |
| 12061         | Dahme-Spreewald   | 38   | 872                                 | 21  | 1 304                                | 1 284         | 802                               |
| 12062         | Elbe-Elster   | 38   | 703                                 | 13  | 935                                  | 851           | 557                               |
| 12063         | Havelland   | 34   | 753                                 | 24  | 1 338                                | 1 208         | 813                               |
| 12064         | Märkisch-Oderland   | 39   | 753                                 | 35  | 2 119                                | 1 937         | 1 374                             |
| 12065         | Oberhavel   | 44   | 890                                 | 29  | 2 134                                | 1 927         | 1 330                             |
| 12066         | Oberspreewald-Lausitz   | 28   | 451                                 | 19  | 1 282                                | 1 184         | 902                               |
| 12067         | Oder-Spree  | 34   | 1 020                               | 25  | 1 851                                | 1 687         | 1 234                             |
| 12068         | Ostprignitz-Ruppin  | 39   | 744                                 | 22  | 1 233                                | 1 052         | 690                               |
| 12069         | Potsdam-Mittelmark  | 42   | 960                                 | 30  | 2 083                                | 1 881         | 1 204                             |
| 12070         | Prignitz  | 24   | 528                                 | 18  | 1 057                                | 898           | 625                               |
| 12071         | Spree-Neiße   | 33   | 514                                 | 23  | 1 124                                | 971           | 692                               |
| 12072         | Teltow-Fläming  | 37   | 844                                 | 22  | 1 812                                | 1 683         | 1 084                             |
| 12073         | Uckermark   | 52   | 936                                 | 20  | 1 217                                | 1 088         | 770                               |
| <b>04</b>     | <b>Bremen</b>   | <b>109</b>                                   | <b>3 472</b>                        | <b>99</b>                                     | <b>7 319</b>                         | <b>6 628</b>  | <b>5 478</b>                      |
|               | <b>Kreisfreie Städte</b>  |  |                                     |   |                                      |               |                                   |
| 04011         | Bremen  | 88   | 2 881                               | 87  | 6 214                                | 5 575         | 4 783                             |
| 04012         | Bremerhaven   | 23   | 591                                 | 12  | 1 105                                | 1 053         | 715                               |
| <b>02</b>     | <b>Hamburg</b>  | <b>343</b>                                   | <b>9 827</b>                        | <b>188</b>                                    | <b>18 611</b>                        | <b>17 757</b> | <b>12 167</b>                     |
| <b>06</b>     | <b>Hessen</b>   | <b>1 002</b>                                 | <b>19 568</b>                       | <b>783</b>                                    | <b>56 454</b>                        | <b>53 455</b> | <b>43 857</b>                     |
| <b>064</b>    | <b>Regierungsbezirk Darmstadt</b>   | <b>580</b>                                   | <b>10 943</b>                       | <b>383</b>                                    | <b>31 477</b>                        | <b>29 973</b> | <b>23 585</b>                     |
|               | <b>Kreisfreie Städte</b>  |  |                                     |   |                                      |               |                                   |
| 06411         | Darmstadt   | 23   | 888                                 | 15  | 1 459                                | 1 388         | 1 012                             |
| 06412         | Frankfurt am Main   | 158  | 3 030                               | 49  | 4 881                                | 4 622         | 3 547                             |
| 06413         | Offenbach am Main   | 28   | 383                                 | 8   | 585                                  | 585           | 479                               |
| 06414         | Wiesbaden   | 45   | 790                                 | 31  | 2 439                                | 2 381         | 1 719                             |
|               | <b>Landkreise</b>   |  |                                     |   |                                      |               |                                   |
| 06431         | Bergstraße  | 48   | 738                                 | 34  | 2 882                                | 2 606         | 1 919                             |
| 06432         | Darmstadt-Dieburg   | 33   | 785                                 | 25  | 1 880                                | 1 589         | 1 418                             |
| 06433         | Groß-Gerau  | 21   | 473                                 | 25  | 1 979                                | 1 891         | 1 580                             |
| 06434         | Hochtaunuskreis   | 29   | 583                                 | 28  | 2 319                                | 2 272         | 1 553                             |
| 06435         | Main-Kinzig-Kreis   | 54   | 990                                 | 46  | 3 888                                | 3 404         | 3 108                             |
| 06436         | Main-Taunus-Kreis   | 31   | 598                                 | 17  | 1 535                                | 1 385         | 1 052                             |
| 06437         | Odenwaldkreis   | 15   | 299                                 | 25  | 1 288                                | 1 234         | 1 090                             |
| 06438         | Offenbach   | 32   | 535                                 | 23  | 2 248                                | 2 158         | 1 683                             |
| 06439         | Rheingau-Taunus-Kreis   | 29   | 441                                 | 23  | 1 640                                | 1 573         | 1 280                             |
| 06440         | Wetteraukreis   | 38   | 858                                 | 38  | 3 088                                | 2 987         | 2 185                             |
| <b>065</b>    | <b>Regierungsbezirk Gießen</b>  | <b>176</b>                                   | <b>3 673</b>                        | <b>161</b>                                    | <b>9 636</b>                         | <b>9 119</b>  | <b>8 005</b>                      |
|               | <b>Landkreise</b>   |  |                                     |   |                                      |               |                                   |
| 06531         | Gießen  | 38   | 739                                 | 28  | 2 178                                | 2 107         | 1 625                             |
| 06532         | Lahn-Dill-Kreis   | 42   | 782                                 | 43  | 2 473                                | 2 388         | 2 141                             |
| 06533         | Limburg-Weilburg  | 33   | 485                                 | 30  | 1 542                                | 1 415         | 1 317                             |
| 06534         | Marburg-Biedenkopf  | 49   | 1 272                               | 42  | 2 314                                | 2 180         | 2 025                             |
| 06535         | Vogelsbergkreis   | 14   | 415                                 | 18  | 1 129                                | 1 049         | 897                               |
| <b>066</b>    | <b>Regierungsbezirk Kassel</b>  | <b>246</b>                                   | <b>4 952</b>                        | <b>239</b>                                    | <b>15 341</b>                        | <b>14 363</b> | <b>12 267</b>                     |
|               | <b>Kreisfreie Städte</b>  |  |                                     |   |                                      |               |                                   |
| 06611         | Kassel  | 50   | 1 451                               | 32  | 2 134                                | 2 000         | 1 671                             |
|               | <b>Landkreise</b>   |  |                                     |   |                                      |               |                                   |
| 06631         | Fulda   | 31   | 598                                 | 38  | 2 521                                | 2 403         | 2 195                             |
| 06632         | Hersfeld-Rotenburg  | 18   | 365                                 | 20  | 1 311                                | 1 231         | 1 085                             |
| 06633         | Kassel  | 50   | 810                                 | 51  | 3 170                                | 2 897         | 2 428                             |

<sup>1</sup> Freistaat Sachsen: Die geringfügigen nachträglichen Korrekturen (5 Plätze) im Bereich der verfügbaren Plätze wurden beim Landes- und Bundesergebnis nicht mehr berücksichtigt.

Noch Tabelle 3: Basiszahlen zu den Pflegeeinrichtungen (einschließlich Personal) – 15.12.2011 –

| Schl.-<br>Nr. | Land<br>Regierungs-/Direktionsbezirk/<br>Statistische Region<br>Kreisfreie Stadt<br>Landkreis | Ambulante und stationäre Pflegeeinrichtungen |                                     |   |                                      |               |                                   |
|---------------|---|--|-------------------------------------|---|--------------------------------------|---------------|-----------------------------------|
|               |   | ambulante Pflege                             |                                     | stationäre Pflege                             |                                      |               |                                   |
|               |   | Pflege □<br>dienste                          | Personal in<br>Pflege □<br>diensten | Pflege □<br>heime                             | verfügbare Plätze in<br>Pflegeheimen |               | Personal in<br>Pflege □<br>heimen |
|               |   |  | insgesamt <sup>1</sup>              | darunter in<br>vollstationären<br>Dauerpflege |                                      |               |                                   |
|               | noch: Landkreise  |  |                                     |   |                                      |               |                                   |
| 06634         | Schwalm-Eder-Kreis  | 48   | 707                                 | 33  | 2 408                                | 2 303         | 1 835                             |
| 06635         | Waldeck-Frankenberg   | 22   | 540                                 | 41  | 2 393                                | 2 188         | 1 934                             |
| 06636         | Werra-Meißner-Kreis   | 27   | 493                                 | 24  | 1 404                                | 1 341         | 1 139                             |
| <b>13</b>     | <b>Mecklenburg-Vorpommern</b>   | <b>438</b>                                   | <b>7 463</b>                        | <b>332</b>                                    | <b>20 278</b>                        | <b>18 550</b> | <b>13 008</b>                     |
|               | <b>Kreisfreie Städte</b>  |  |                                     |   |                                      |               |                                   |
| 13003         | Rostock   | 42   | 773                                 | 37  | 2 623                                | 2 352         | 1 650                             |
| 13004         | Schwerin  | 18   | 343                                 | 21  | 1 570                                | 1 445         | 936                               |
|               | <b>Landkreise</b>   |  |                                     |   |                                      |               |                                   |
| 13071         | Mecklenburgische Seenplatte   | 83   | 1 314                               | 58  | 3 052                                | 2 718         | 2 070                             |
| 13072         | Rostock   | 53   | 887                                 | 50  | 2 877                                | 2 643         | 1 965                             |
| 13073         | Vorpommern-Rügen  | 71   | 1 138                               | 46  | 2 822                                | 2 622         | 1 757                             |
| 13074         | Nordwestmecklenburg   | 32   | 484                                 | 28  | 1 851                                | 1 722         | 1 268                             |
| 13075         | Vorpommern-Greifswald   | 80   | 1 561                               | 44  | 2 980                                | 2 720         | 1 637                             |
| 13076         | Ludwigslust-Parchim   | 59   | 936                                 | 48  | 2 523                                | 2 328         | 1 727                             |
| <b>03</b>     | <b>Niedersachsen</b>  | <b>1 189</b>                                 | <b>29 362</b>                       | <b>1 667</b>                                  | <b>102 043</b>                       | <b>97 368</b> | <b>75 691</b>                     |
| <b>031</b>    | <b>Statistische Region Braunschweig</b>   | <b>235</b>                                   | <b>5 544</b>                        | <b>320</b>                                    | <b>23 460</b>                        | <b>22 622</b> | <b>16 486</b>                     |
|               | <b>Kreisfreie Städte</b>  |  |                                     |   |                                      |               |                                   |
| 03101         | Braunschweig  | 36   | 892                                 | 31  | 3 100                                | 3 066         | 2 205                             |
| 03102         | Salzgitter  | 15   | 305                                 | 16  | 1 295                                | 1 228         | 920                               |
| 03103         | Wolfsburg   | 10   | 355                                 | 15  | 1 291                                | 1 242         | 982                               |
|               | <b>Landkreise</b>   |  |                                     |   |                                      |               |                                   |
| 03151         | Gifhorn   | 20   | 558                                 | 26  | 1 578                                | 1 524         | 1 111                             |
| 03152         | Göttingen   | 38   | 1 115                               | 46  | 3 451                                | 3 327         | 2 359                             |
| 03153         | Goslar  | 20   | 437                                 | 49  | 3 203                                | 3 064         | 2 143                             |
| 03154         | Helmstedt   | 17   | 289                                 | 19  | 1 540                                | 1 512         | 1 032                             |
| 03155         | Northeim  | 31   | 631                                 | 38  | 2 340                                | 2 188         | 1 689                             |
| 03156         | Osterode am Harz  | 12   | 241                                 | 36  | 2 089                                | 2 009         | 1 534                             |
| 03157         | Peine   | 18   | 330                                 | 29  | 1 997                                | 1 933         | 1 359                             |
| 03158         | Wolfenbüttel  | 18   | 391                                 | 15  | 1 576                                | 1 529         | 1 152                             |
| <b>032</b>    | <b>Statistische Region Hannover</b>   | <b>342</b>                                   | <b>8 326</b>                        | <b>475</b>                                    | <b>31 107</b>                        | <b>29 756</b> | <b>21 864</b>                     |
|               | <b>Landkreise</b>   |  |                                     |   |                                      |               |                                   |
| 03241         | Region Hannover (einschl. Stadt Hannover)   | 157  | 4 385                               | 199   | 14 795                               | 14 220        | 10 204                            |
| 03251         | Diepholz  | 41   | 814                                 | 49  | 2 411                                | 2 248         | 1 753                             |
| 03252         | Hameln-Pyrmont  | 33   | 685                                 | 50  | 2 862                                | 2 658         | 2 018                             |
| 03254         | Hildesheim  | 55   | 1 225                               | 63  | 4 476                                | 4 346         | 3 179                             |
| 03255         | Holzminde   | 13   | 312                                 | 27  | 1 322                                | 1 272         | 960                               |
| 03256         | Nienburg (Weser)  | 18   | 363                                 | 34  | 1 891                                | 1 778         | 1 427                             |
| 03257         | Schaumburg  | 25   | 542                                 | 53  | 3 350                                | 3 234         | 2 323                             |
| <b>033</b>    | <b>Statistische Region Lüneburg</b>   | <b>241</b>                                   | <b>5 568</b>                        | <b>406</b>                                    | <b>22 342</b>                        | <b>21 453</b> | <b>16 508</b>                     |
|               | <b>Landkreise</b>   |  |                                     |   |                                      |               |                                   |
| 03351         | Celle   | 27   | 560                                 | 64  | 2 922                                | 2 805         | 2 057                             |
| 03352         | Cuxhaven  | 37   | 729                                 | 59  | 2 839                                | 2 680         | 2 278                             |
| 03353         | Harburg   | 31   | 843                                 | 36  | 2 194                                | 2 120         | 1 718                             |
| 03354         | Lüchow-Dannenberg   | 11   | 227                                 | 15  | 830                                  | 805           | 636                               |
| 03355         | Lüneburg  | 30   | 665                                 | 41  | 2 461                                | 2 382         | 1 765                             |
| 03356         | Osterholz   | 17   | 349                                 | 34  | 1 541                                | 1 485         | 1 215                             |
| 03357         | Rotenburg (Wümme)   | 20   | 499                                 | 35  | 1 825                                | 1 725         | 1 324                             |
| 03358         | Soiltau-Fallingb. b. Verden   | 18   | 497                                 | 23  | 1 890                                | 1 856         | 1 268                             |
| 03359         | Stade   | 18   | 499                                 | 29  | 2 092                                | 2 035         | 1 639                             |
| 03360         | Uelzen  | 13   | 368                                 | 31  | 1 822                                | 1 774         | 1 188                             |
| 03361         | Verden  | 19   | 332                                 | 39  | 1 926                                | 1 786         | 1 420                             |
| <b>034</b>    | <b>Statistische Region Weser-Ems</b>  | <b>371</b>                                   | <b>9 924</b>                        | <b>466</b>                                    | <b>25 134</b>                        | <b>23 537</b> | <b>20 833</b>                     |
|               | <b>Kreisfreie Städte</b>  |  |                                     |   |                                      |               |                                   |
| 03401         | Delmenhorst   | 8  | 176                                 | 9   | 644                                  | 620           | 461                               |
| 03402         | Emden   | 8  | 160                                 | 10  | 498                                  | 467           | 471                               |
| 03403         | Oldenburg (Oldenburg)   | 31   | 876                                 | 25  | 1 814                                | 1 768         | 1 261                             |
| 03404         | Osnabrück   | 23   | 509                                 | 23  | 1 581                                | 1 481         | 1 243                             |
| 03405         | Wilhelmshaven   | 17   | 263                                 | 26  | 1 115                                | 1 078         | 823                               |

<sup>1</sup> Freistaat Sachsen: Die geringfügigen nachträglichen Korrekturen (5 Plätze) im Bereich der verfügbaren Plätze wurden beim Landes- und Bundesergebnis nicht mehr berücksichtigt.



Noch Tabelle 3: Basiszahlen zu den Pflegeeinrichtungen (einschließlich Personal) – 15.12.2011 –

| Schl.-<br>Nr. | Land<br>Regierungs-/Direktionsbezirk/<br>Statistische Region<br>Kreisfreie Stadt<br>Landkreis | Ambulante und stationäre Pflegeeinrichtungen |                                     |   |                                      |                |                                   |
|---------------|---|--|-------------------------------------|---|--------------------------------------|----------------|-----------------------------------|
|               |   | ambulante Pflege                             |                                     | stationäre Pflege                             |                                      |                |                                   |
|               |   | Pflege □<br>dienste                          | Personal in<br>Pflege □<br>diensten | Pflege □<br>heime                             | verfügbare Plätze in<br>Pflegeheimen |                | Personal in<br>Pflege □<br>heimen |
|               |   |  | insgesamt <sup>1</sup>              | darunter in<br>vollstationären<br>Dauerpflege |                                      |                |                                   |
|               | <b>Landkreise</b>   |  |                                     |   |                                      |                |                                   |
| 03451         | Ammerland   | 16   | 306                                 | 18  | 1 078                                | 1 075          | 758                               |
| 03452         | Aurich  | 38   | 908                                 | 31  | 1 795                                | 1 665          | 1 286                             |
| 03453         | Cloppenburg   | 17   | 390                                 | 28  | 1 481                                | 1 394          | 1 501                             |
| 03454         | Emsland   | 48   | 1 499                               | 51  | 2 364                                | 2 068          | 2 181                             |
| 03455         | Friesland   | 22   | 552                                 | 22  | 1 220                                | 1 155          | 940                               |
| 03456         | Grafschaft Bentheim   | 18   | 896                                 | 27  | 1 436                                | 1 346          | 1 214                             |
| 03457         | Leer  | 28   | 776                                 | 28  | 1 511                                | 1 449          | 1 402                             |
| 03458         | Oldenburg   | 15   | 386                                 | 31  | 1 503                                | 1 418          | 1 118                             |
| 03459         | Osnabrück   | 46   | 1 282                               | 79  | 3 896                                | 3 489          | 3 673                             |
| 03460         | Vechta  | 11   | 364                                 | 24  | 1 238                                | 1 134          | 1 004                             |
| 03461         | Wesermarsch   | 14   | 409                                 | 23  | 1 347                                | 1 339          | 965                               |
| 03462         | Wittmund  | 11   | 172                                 | 11  | 613                                  | 591            | 532                               |
| <b>05</b>     | <b>Nordrhein-Westfalen</b>  | <b>2 309</b>                                 | <b>59 657</b>                       | <b>2 325</b>                                  | <b>179 470</b>                       | <b>171 783</b> | <b>154 859</b>                    |
| <b>051</b>    | <b>Regierungsbezirk Düsseldorf</b>  | <b>658</b>                                   | <b>15 876</b>                       | <b>622</b>                                    | <b>52 755</b>                        | <b>50 881</b>  | <b>45 214</b>                     |
|               | <b>Kreisfreie Städte</b>  |  |                                     |   |                                      |                |                                   |
| 05111         | Düsseldorf  | 91   | 1 755                               | 61  | 5 459                                | 5 188          | 4 247                             |
| 05112         | Duisburg  | 60   | 1 505                               | 59  | 5 285                                | 5 148          | 4 140                             |
| 05113         | Essen   | 60   | 2 127                               | 72  | 7 407                                | 7 333          | 6 503                             |
| 05114         | Krefeld   | 33   | 782                                 | 31  | 2 232                                | 2 090          | 2 098                             |
| 05116         | Mönchengladbach   | 27   | 897                                 | 37  | 2 540                                | 2 386          | 2 408                             |
| 05117         | Mülheim an der Ruhr   | 25   | 888                                 | 17  | 1 860                                | 1 810          | 1 480                             |
| 05119         | Oberhausen  | 28   | 715                                 | 21  | 2 124                                | 2 057          | 1 474                             |
| 05120         | Remscheid   | 27   | 480                                 | 17  | 1 021                                | 957            | 944                               |
| 05122         | Solingen  | 26   | 461                                 | 25  | 1 877                                | 1 804          | 1 732                             |
| 05124         | Wuppertal   | 60   | 1 260                               | 49  | 4 081                                | 3 888          | 3 617                             |
|               | <b>Landkreise</b>   |  |                                     |   |                                      |                |                                   |
| 05154         | Kleve   | 42   | 1 434                               | 50  | 3 063                                | 2 967          | 2 800                             |
| 05158         | Mettmann  | 57   | 1 173                               | 60  | 5 397                                | 5 231          | 4 363                             |
| 05162         | Rhein-Kreis Neuss   | 39   | 703                                 | 35  | 3 173                                | 3 149          | 2 645                             |
| 05166         | Viersen   | 31   | 633                                 | 32  | 2 589                                | 2 477          | 2 584                             |
| 05170         | Wesel   | 52   | 1 263                               | 56  | 4 647                                | 4 396          | 4 181                             |
| <b>053</b>    | <b>Regierungsbezirk Köln</b>  | <b>555</b>                                   | <b>12 991</b>                       | <b>554</b>                                    | <b>41 546</b>                        | <b>40 164</b>  | <b>37 553</b>                     |
|               | <b>Kreisfreie Städte</b>  |  |                                     |   |                                      |                |                                   |
| 05314         | Bonn  | 34   | 837                                 | 40  | 3 342                                | 3 237          | 2 836                             |
| 05315         | Köln  | 120  | 3 282                               | 96  | 8 334                                | 8 078          | 7 324                             |
| 05316         | Leverkusen  | 14   | 301                                 | 13  | 1 486                                | 1 444          | 1 288                             |
|               | <b>Landkreise</b>   |  |                                     |   |                                      |                |                                   |
| 05334         | Städteregion Aachen (einschl. Stadt Aachen)   | 67   | 1 847                               | 73  | 5 594                                | 5 430          | 5 264                             |
| 05358         | Düren   | 37   | 750                                 | 52  | 2 915                                | 2 745          | 2 672                             |
| 05362         | Rhein-Erft-Kreis  | 64   | 1 312                               | 49  | 3 772                                | 3 648          | 3 292                             |
| 05366         | Euskirchen  | 33   | 563                                 | 35  | 2 247                                | 2 175          | 2 004                             |
| 05370         | Heinsberg   | 29   | 823                                 | 46  | 2 673                                | 2 502          | 2 828                             |
| 05374         | Oberbergischer Kreis  | 56   | 983                                 | 53  | 3 808                                | 3 535          | 3 351                             |
| 05378         | Rheinisch-Bergischer Kreis  | 39   | 923                                 | 30  | 2 630                                | 2 513          | 2 213                             |
| 05382         | Rhein-Sieg-Kreis  | 62   | 1 370                               | 67  | 4 945                                | 4 857          | 4 481                             |
| <b>055</b>    | <b>Regierungsbezirk Münster</b>   | <b>330</b>                                   | <b>9 358</b>                        | <b>354</b>                                    | <b>25 210</b>                        | <b>23 858</b>  | <b>22 755</b>                     |
|               | <b>Kreisfreie Städte</b>  |  |                                     |   |                                      |                |                                   |
| 05512         | Boitrop   | 19   | 394                                 | 16  | 1 238                                | 1 175          | 1 138                             |
| 05513         | Gelsenkirchen   | 32   | 969                                 | 29  | 2 689                                | 2 572          | 2 126                             |
| 05515         | Münster   | 29   | 1 330                               | 43  | 2 945                                | 2 717          | 2 584                             |
|               | <b>Landkreise</b>   |  |                                     |   |                                      |                |                                   |
| 05554         | Borken  | 45   | 1 353                               | 52  | 2 854                                | 2 661          | 2 952                             |
| 05558         | Coesfeld  | 24   | 633                                 | 34  | 2 290                                | 2 154          | 2 269                             |
| 05562         | Recklinghausen  | 107  | 2 502                               | 82  | 6 724                                | 6 471          | 5 470                             |
| 05566         | Steinfurt   | 44   | 1 131                               | 62  | 4 003                                | 3 732          | 3 964                             |
| 05570         | Warendorf   | 30   | 1 046                               | 36  | 2 467                                | 2 376          | 2 252                             |
| <b>057</b>    | <b>Regierungsbezirk Detmold</b>   | <b>263</b>                                   | <b>8 385</b>                        | <b>298</b>                                    | <b>20 792</b>                        | <b>19 554</b>  | <b>17 676</b>                     |
|               | <b>Kreisfreie Städte</b>  |  |                                     |   |                                      |                |                                   |
| 05711         | Bielefeld   | 46   | 2 131                               | 39  | 3 243                                | 3 102          | 2 985                             |

<sup>1</sup> Freistaat Sachsen: Die geringfügigen nachträglichen Korrekturen (5 Plätze) im Bereich der verfügbaren Plätze wurden beim Landes- und Bundesergebnis nicht mehr berücksichtigt.



Noch Tabelle 3: Basiszahlen zu den Pflegeeinrichtungen (einschließlich Personal) – 15.12.2011 –

| Schl.-<br>Nr. | Land<br>Regierungs-/Direktionsbezirk/<br>Statistische Region<br>Kreisfreie Stadt<br>Landkreis | Ambulante und stationäre Pflegeeinrichtungen |                                     |   |                                      |               |                                   |
|---------------|---|--|-------------------------------------|---|--------------------------------------|---------------|-----------------------------------|
|               |   | ambulante Pflege                             |                                     | stationäre Pflege                             |                                      |               |                                   |
|               |   | Pflege □<br>dienste                          | Personal in<br>Pflege □<br>diensten | Pflege □<br>heime                             | verfügbare Plätze in<br>Pflegeheimen |               | Personal in<br>Pflege □<br>heimen |
|               |   |  | insgesamt <sup>1</sup>              | darunter in<br>vollstationären<br>Dauerpflege |                                      |               |                                   |
|               | <b>Landkreise</b>   |  |                                     |   |                                      |               |                                   |
| 05754         | Gütersloh   | 53   | 1 803                               | 41  | 2 800                                | 2 521         | 2 431                             |
| 05758         | Herford   | 34   | 1 033                               | 34  | 2 447                                | 2 329         | 2 151                             |
| 05762         | Höxter  | 27   | 578                                 | 24  | 1 802                                | 1 479         | 1 433                             |
| 05766         | Lippe   | 34   | 1 032                               | 59  | 4 006                                | 3 838         | 3 075                             |
| 05770         | Minden-Lübbecke   | 45   | 1 084                               | 60  | 4 032                                | 3 812         | 2 995                             |
| 05774         | Paderborn   | 24   | 726                                 | 41  | 2 662                                | 2 473         | 2 606                             |
| <b>059</b>    | <b>Regierungsbezirk Arnsberg</b>  | <b>503</b>                                   | <b>13 047</b>                       | <b>497</b>                                    | <b>39 167</b>                        | <b>37 326</b> | <b>31 661</b>                     |
|               | <b>Kreisfreie Städte</b>  |  |                                     |   |                                      |               |                                   |
| 05911         | Bochum  | 44   | 1 678                               | 37  | 3 735                                | 3 549         | 3 168                             |
| 05913         | Dortmund  | 88   | 2 185                               | 60  | 5 843                                | 5 577         | 4 304                             |
| 05914         | Hagen   | 31   | 619                                 | 23  | 2 093                                | 1 973         | 1 593                             |
| 05915         | Hamm  | 24   | 526                                 | 24  | 1 814                                | 1 771         | 1 663                             |
| 05916         | Herne   | 19   | 512                                 | 23  | 1 805                                | 1 682         | 1 384                             |
|               | <b>Landkreise</b>   |  |                                     |   |                                      |               |                                   |
| 05954         | Ennepe-Ruhr-Kreis   | 52   | 1 197                               | 46  | 4 025                                | 3 873         | 3 013                             |
| 05958         | Hochsauerlandkreis  | 31   | 873                                 | 40  | 2 687                                | 2 573         | 2 462                             |
| 05962         | Märkischer Kreis  | 61   | 1 071                               | 66  | 4 827                                | 4 678         | 3 961                             |
| 05966         | Olpe  | 10   | 311                                 | 27  | 1 342                                | 1 262         | 1 356                             |
| 05970         | Siegen-Wittgenstein   | 37   | 979                                 | 36  | 2 355                                | 2 228         | 2 044                             |
| 05974         | Soest   | 35   | 1 112                               | 60  | 4 445                                | 4 225         | 3 232                             |
| 05978         | Unna  | 71   | 1 984                               | 55  | 4 196                                | 3 935         | 3 481                             |
| <b>07</b>     | <b>Rheinland-Pfalz</b>  | <b>446</b>                                   | <b>11 667</b>                       | <b>472</b>                                    | <b>41 516</b>                        | <b>39 047</b> | <b>30 900</b>                     |
| <b>071</b>    | <b>Statistische Region Koblenz</b>  | <b>182</b>                                   | <b>4 667</b>                        | <b>204</b>                                    | <b>17 346</b>                        | <b>16 345</b> | <b>13 341</b>                     |
|               | <b>Kreisfreie Städte</b>  |  |                                     |   |                                      |               |                                   |
| 07111         | Koblenz   | 14   | 463                                 | 16  | 1 641                                | 1 533         | 1 314                             |
|               | <b>Landkreise</b>   |  |                                     |   |                                      |               |                                   |
| 07131         | Ahrweiler   | 21   | 397                                 | 19  | 1 726                                | 1 602         | 1 274                             |
| 07132         | Altenkirchen (Westerwald)   | 15   | 359                                 | 18  | 1 416                                | 1 329         | 1 093                             |
| 07133         | Bad Kreuznach   | 20   | 599                                 | 18  | 1 540                                | 1 458         | 1 145                             |
| 07134         | Birkenfeld  | 10   | 223                                 | 15  | 1 141                                | 1 089         | 773                               |
| 07135         | Cochem-Zell   | 9  | 366                                 | 13  | 912                                  | 876           | 702                               |
| 07137         | Mayen-Koblenz   | 23   | 550                                 | 25  | 2 122                                | 1 958         | 1 652                             |
| 07138         | Neuwied   | 28   | 477                                 | 28  | 2 303                                | 2 206         | 1 834                             |
| 07140         | Rhein-Hunsrück-Kreis  | 8  | 321                                 | 12  | 1 009                                | 901           | 794                               |
| 07141         | Rhein-Lahn-Kreis  | 9  | 196                                 | 13  | 1 236                                | 1 163         | 1 039                             |
| 07143         | Westerwaldkreis   | 27   | 716                                 | 27  | 2 300                                | 2 230         | 1 721                             |
| <b>072</b>    | <b>Statistische Region Trier</b>  | <b>65</b>                                    | <b>1 553</b>                        | <b>65</b>                                     | <b>4 996</b>                         | <b>4 603</b>  | <b>4 124</b>                      |
|               | <b>Kreisfreie Städte</b>  |  |                                     |   |                                      |               |                                   |
| 07211         | Trier   | 12   | 310                                 | 9   | 979                                  | 939           | 791                               |
|               | <b>Landkreise</b>   |  |                                     |   |                                      |               |                                   |
| 07231         | Berncastel-Wittlich   | 17   | 378                                 | 18  | 1 080                                | 977           | 959                               |
| 07232         | Eifelkreis Bitburg-Prüm   | 11   | 367                                 | 14  | 808                                  | 718           | 757                               |
| 07233         | Vulkaneifel   | 9  | 187                                 | 12  | 856                                  | 824           | 565                               |
| 07235         | Trier-Saarburg  | 16   | 311                                 | 12  | 1 273                                | 1 145         | 1 052                             |
| <b>073</b>    | <b>Statistische Region Rheinhessen-Pfalz</b>  | <b>199</b>                                   | <b>5 447</b>                        | <b>203</b>                                    | <b>19 174</b>                        | <b>18 099</b> | <b>13 435</b>                     |
|               | <b>Kreisfreie Städte</b>  |  |                                     |   |                                      |               |                                   |
| 07311         | Frankenthal (Pfalz)   | 7  | 129                                 | 5   | 518                                  | 477           | 337                               |
| 07312         | Kaiserslautern  | 10   | 232                                 | 12  | 1 208                                | 1 154         | 846                               |
| 07313         | Landau in der Pfalz   | 7  | 333                                 | 4   | 495                                  | 466           | 378                               |
| 07314         | Ludwigshafen am Rhein   | 16   | 415                                 | 14  | 1 546                                | 1 443         | 943                               |
| 07315         | Mainz   | 27   | 655                                 | 16  | 1 708                                | 1 647         | 1 291                             |
| 07316         | Neustadt an der Weinstraße  | 5  | 182                                 | 5   | 426                                  | 411           | 355                               |
| 07317         | Pirmasens   | 5  | 218                                 | 6   | 721                                  | 684           | 470                               |
| 07318         | Speyer  | 9  | 190                                 | 8   | 921                                  | 864           | 644                               |
| 07319         | Worms   | 8  | 241                                 | 13  | 1 084                                | 1 031         | 651                               |
| 07320         | Zweibrücken   | 3  | 103                                 | 4   | 374                                  | 352           | 307                               |
|               | <b>Landkreise</b>   |  |                                     |   |                                      |               |                                   |
| 07331         | Alzey-Worms   | 13   | 324                                 | 11  | 886                                  | 832           | 692                               |
| 07332         | Bad Dürkheim  | 13   | 350                                 | 17  | 1 632                                | 1 539         | 1 055                             |

<sup>1</sup> Freistaat Sachsen: Die geringfügigen nachträglichen Korrekturen (5 Plätze) im Bereich der verfügbaren Plätze wurden beim Landes- und Bundesergebnis nicht mehr berücksichtigt.

Noch Tabelle 3: Basiszahlen zu den Pflegeeinrichtungen (einschließlich Personal) – 15.12.2011 –

| Schl.-<br>Nr. | Land<br>Regierungs-/Direktionsbezirk/<br>Statistische Region<br>Kreisfreie Stadt<br>Landkreis | Ambulante und stationäre Pflegeeinrichtungen |                                     |   |                                      |               |                                   |
|---------------|---|--|-------------------------------------|---|--------------------------------------|---------------|-----------------------------------|
|               |   | ambulante Pflege                             |                                     | stationäre Pflege                             |                                      |               |                                   |
|               |   | Pflege □<br>dienste                          | Personal in<br>Pflege □<br>diensten | Pflege □<br>heime                             | verfügbare Plätze in<br>Pflegeheimen |               | Personal in<br>Pflege □<br>heimen |
|               |   |  | insgesamt <sup>1</sup>              | darunter in<br>vollstationären<br>Dauerpflege |                                      |               |                                   |
|               | noch: Landkreise  |  |                                     |   |                                      |               |                                   |
| 07333         | Donnersbergkreis  | 5  | 157                                 | 12  | 908                                  | 898           | 727                               |
| 07334         | Germersheim   | 8  | 256                                 | 11  | 915                                  | 809           | 663                               |
| 07335         | Kaiserslautern  | 8  | 256                                 | 13  | 1 048                                | 997           | 766                               |
| 07336         | Kusel   | 5  | 268                                 | 8   | 759                                  | 722           | 540                               |
| 07337         | Südliche Weinstraße   | 8  | 253                                 | 9   | 668                                  | 618           | 469                               |
| 07338         | Rhein-Pfalz-Kreis   | 14   | 342                                 | 13  | 1 302                                | 1 199         | 783                               |
| 07339         | Mainz-Bingen  | 21   | 344                                 | 14  | 1 379                                | 1 326         | 1 083                             |
| 07340         | Südwestpfalz  | 7  | 199                                 | 8   | 676                                  | 630           | 435                               |
| <b>10</b>     | <b>Saarland</b>   | <b>116</b>                                   | <b>3 266</b>                        | <b>147</b>                                    | <b>12 054</b>                        | <b>11 261</b> | <b>9 050</b>                      |
|               | Landkreise  |  |                                     |   |                                      |               |                                   |
| 10041         | Regionalverband Saarbrücken (einschl.<br>Stadt Saarbrücken)                                   | 35   | 1 035                               | 45  | 3 826                                | 3 629         | 2 733                             |
| 10042         | Merzig-Wadern   | 12   | 303                                 | 21  | 1 600                                | 1 539         | 1 206                             |
| 10043         | Neunkirchen   | 16   | 381                                 | 21  | 1 892                                | 1 804         | 1 617                             |
| 10044         | Saarlouis   | 28   | 723                                 | 26  | 2 063                                | 1 878         | 1 543                             |
| 10045         | Saarpfalz-Kreis   | 14   | 403                                 | 19  | 1 591                                | 1 462         | 1 083                             |
| 10046         | St. Wendel  | 13   | 421                                 | 15  | 1 082                                | 949           | 868                               |
| <b>14</b>     | <b>Sachsen</b>  | <b>1 005</b>                                 | <b>19 400</b>                       | <b>804</b>                                    | <b>50 492</b>                        | <b>46 996</b> | <b>33 759</b>                     |
| <b>145</b>    | <b>Direktionsbezirk Chemnitz</b>  | <b>430</b>                                   | <b>8 242</b>                        | <b>307</b>                                    | <b>19 435</b>                        | <b>18 187</b> | <b>13 116</b>                     |
|               | Kreisfreie Städte   |  |                                     |   |                                      |               |                                   |
| 14511         | Chemnitz  | 51   | 1 092                               | 35  | 3 258                                | 3 085         | 2 154                             |
|               | Landkreise  |  |                                     |   |                                      |               |                                   |
| 14521         | Erzgebirgskreis   | 106  | 2 028                               | 67  | 4 084                                | 3 863         | 2 878                             |
| 14522         | Mittelsachsen   | 90   | 1 597                               | 80  | 4 008                                | 3 641         | 2 876                             |
| 14523         | Vogtlandkreis   | 78   | 1 306                               | 54  | 3 226                                | 3 075         | 2 215                             |
| 14524         | Zwickau   | 105  | 2 219                               | 71  | 4 859                                | 4 523         | 2 993                             |
| <b>146</b>    | <b>Direktionsbezirk Dresden</b>   | <b>345</b>                                   | <b>6 765</b>                        | <b>320</b>                                    | <b>19 256</b>                        | <b>17 720</b> | <b>13 033</b>                     |
|               | Kreisfreie Städte   |  |                                     |   |                                      |               |                                   |
| 14612         | Dresden   | 94   | 1 782                               | 80  | 5 867                                | 5 382         | 3 656                             |
|               | Landkreise  |  |                                     |   |                                      |               |                                   |
| 14625         | Bautzen   | 67   | 1 310                               | 60  | 3 605                                | 3 385         | 2 684                             |
| 14626         | Görlitz   | 71   | 1 600                               | 72  | 3 741                                | 3 499         | 2 793                             |
| 14627         | Meißen  | 61   | 1 016                               | 50  | 2 785                                | 2 496         | 1 810                             |
| 14628         | Sächsische Schweiz-Osterzgebirge  | 52   | 1 057                               | 58  | 3 258                                | 2 958         | 2 090                             |
| <b>147</b>    | <b>Direktionsbezirk Leipzig</b>   | <b>230</b>                                   | <b>4 393</b>                        | <b>177</b>                                    | <b>11 796</b>                        | <b>11 089</b> | <b>7 610</b>                      |
|               | Kreisfreie Städte   |  |                                     |   |                                      |               |                                   |
| 14713         | Leipzig   | 108  | 2 358                               | 75  | 6 397                                | 6 105         | 3 776                             |
|               | Landkreise  |  |                                     |   |                                      |               |                                   |
| 14729         | Leipzig   | 68   | 1 200                               | 54  | 2 925                                | 2 758         | 2 009                             |
| 14730         | Nordsachsen   | 54   | 835                                 | 48  | 2 474                                | 2 226         | 1 825                             |
| <b>15</b>     | <b>Sachsen-Anhalt</b>   | <b>521</b>                                   | <b>8 752</b>                        | <b>471</b>                                    | <b>29 349</b>                        | <b>28 193</b> | <b>18 600</b>                     |
|               | Kreisfreie Städte   |  |                                     |   |                                      |               |                                   |
| 15001         | Dessau-Roßlau   | 24   | 395                                 | 16  | 1 034                                | 990           | 685                               |
| 15002         | Halle (Saale)   | 57   | 1 113                               | 58  | 3 049                                | 2 888         | 1 831                             |
| 15003         | Magdeburg   | 34   | 599                                 | 31  | 3 021                                | 2 969         | 1 722                             |
|               | Landkreise  |  |                                     |   |                                      |               |                                   |
| 15081         | Altmarkkreis Salzwedel  | 12   | 270                                 | 16  | 1 046                                | 1 028         | 678                               |
| 15082         | Anhalt-Bitterfeld   | 44   | 846                                 | 35  | 2 010                                | 1 808         | 1 232                             |
| 15083         | Börde   | 33   | 462                                 | 34  | 2 108                                | 2 066         | 1 392                             |
| 15084         | Burgenlandkreis   | 48   | 713                                 | 43  | 2 725                                | 2 619         | 1 723                             |
| 15085         | Harz  | 57   | 813                                 | 62  | 3 740                                | 3 580         | 2 347                             |
| 15086         | Jerichower Land   | 18   | 293                                 | 23  | 1 440                                | 1 432         | 982                               |
| 15087         | Mansfeld-Südharz  | 42   | 672                                 | 35  | 1 801                                | 1 677         | 1 246                             |
| 15088         | Saalekreis  | 57   | 912                                 | 22  | 1 393                                | 1 342         | 863                               |
| 15089         | Salzlandkreis   | 45   | 803                                 | 56  | 3 123                                | 3 003         | 2 141                             |
| 15090         | Stendal   | 19   | 357                                 | 21  | 1 377                                | 1 362         | 886                               |
| 15091         | Wittenberg  | 31   | 504                                 | 19  | 1 482                                | 1 429         | 872                               |

<sup>1</sup> Freistaat Sachsen: Die geringfügigen nachträglichen Korrekturen (5 Plätze) im Bereich der verfügbaren Plätze wurden beim Landes- und Bundesergebnis nicht mehr berücksichtigt.

Noch Tabelle 3: Basiszahlen zu den Pflegeeinrichtungen (einschließlich Personal) – 15.12.2011 –

| Schl.-<br>Nr. | Land<br>Regierungs-/Direktionsbezirk/<br>Statistische Region<br>Kreisfreie Stadt<br>Landkreis | Ambulante und stationäre Pflegeeinrichtungen |                                     |   |                                      |               |                                   |
|---------------|---|--|-------------------------------------|---|--------------------------------------|---------------|-----------------------------------|
|               |   | ambulante Pflege                             |                                     | stationäre Pflege                             |                                      |               |                                   |
|               |   | Pflege □<br>dienste                          | Personal in<br>Pflege □<br>diensten | Pflege □<br>heime                             | verfügbare Plätze in<br>Pflegeheimen |               | Personal in<br>Pflege □<br>heimen |
|               |   |  | insgesamt <sup>1</sup>              | darunter in<br>vollstationären<br>Dauerpflege |                                      |               |                                   |
| <b>01</b>     | <b>Schleswig-Holstein</b>   | <b>399</b>                                   | <b>9 191</b>                        | <b>664</b>                                    | <b>40 496</b>                        | <b>38 865</b> | <b>29 210</b>                     |
|               | <b>Kreisfreie Städte</b>  |  |                                     |   |                                      |               |                                   |
| 01001         | Flensburg   | 11   | 429                                 | 17  | 1 110                                | 1 068         | 790                               |
| 01002         | Kiel  | 36   | 1 178                               | 36  | 2 352                                | 2 196         | 1 509                             |
| 01003         | Lübeck  | 27   | 593                                 | 45  | 3 581                                | 3 486         | 2 632                             |
| 01004         | Neumünster  | 11   | 217                                 | 17  | 1 526                                | 1 447         | 1 194                             |
|               | <b>Landkreise</b>   |  |                                     |   |                                      |               |                                   |
| 01051         | Dithmarschen  | 17   | 399                                 | 32  | 1 769                                | 1 713         | 1 582                             |
| 01053         | Herzogtum Lauenburg   | 38   | 759                                 | 59  | 2 703                                | 2 540         | 2 025                             |
| 01054         | Nordfriesland   | 29   | 482                                 | 39  | 1 872                                | 1 799         | 1 387                             |
| 01055         | Ostholstein   | 33   | 551                                 | 53  | 3 535                                | 3 429         | 2 278                             |
| 01056         | Pinneberg   | 42   | 940                                 | 58  | 4 112                                | 3 966         | 2 447                             |
| 01057         | Plön  | 11   | 324                                 | 29  | 1 605                                | 1 463         | 1 174                             |
| 01058         | Rendsburg-Eckemförde  | 38   | 816                                 | 63  | 3 451                                | 3 272         | 2 651                             |
| 01059         | Schleswig-Flensburg   | 26   | 766                                 | 67  | 2 981                                | 2 893         | 2 362                             |
| 01060         | Segeberg  | 27   | 648                                 | 63  | 4 272                                | 4 186         | 3 196                             |
| 01061         | Steinburg   | 21   | 425                                 | 32  | 1 935                                | 1 852         | 1 481                             |
| 01062         | Stormarn  | 32   | 664                                 | 54  | 3 692                                | 3 555         | 2 502                             |
| <b>16</b>     | <b>Thüringen</b>  | <b>411</b>                                   | <b>8 506</b>                        | <b>379</b>                                    | <b>24 803</b>                        | <b>23 154</b> | <b>16 925</b>                     |
|               | <b>Kreisfreie Städte</b>  |  |                                     |   |                                      |               |                                   |
| 16051         | Erfurt  | 26   | 503                                 | 22  | 2 404                                | 2 343         | 1 501                             |
| 16052         | Gera  | 20   | 699                                 | 13  | 1 223                                | 1 183         | 779                               |
| 16053         | Jena  | 15   | 662                                 | 13  | 1 174                                | 1 098         | 749                               |
| 16054         | Suhl  | 8  | 168                                 | 9   | 480                                  | 409           | 307                               |
| 16055         | Weimar  | 18   | 387                                 | 12  | 861                                  | 830           | 592                               |
| 16056         | Eisenach  | 8  | 180                                 | 10  | 537                                  | 521           | 407                               |
|               | <b>Landkreise</b>   |  |                                     |   |                                      |               |                                   |
| 16061         | Eichsfeld   | 14   | 293                                 | 19  | 1 028                                | 890           | 764                               |
| 16062         | Nordhausen  | 19   | 320                                 | 24  | 1 382                                | 1 237         | 1 076                             |
| 16063         | Wartburgkreis   | 22   | 393                                 | 17  | 1 177                                | 1 153         | 894                               |
| 16064         | Unstrut-Hainich-Kreis   | 19   | 367                                 | 21  | 1 362                                | 1 291         | 933                               |
| 16065         | Kyffhäuserkreis   | 15   | 272                                 | 15  | 858                                  | 812           | 583                               |
| 16066         | Schmalkalden-Meiningen  | 24   | 479                                 | 26  | 1 398                                | 1 289         | 1 088                             |
| 16067         | Gotha   | 26   | 498                                 | 25  | 1 529                                | 1 468         | 948                               |
| 16068         | Sömmerda  | 13   | 260                                 | 8   | 545                                  | 505           | 318                               |
| 16069         | Hildburghausen  | 11   | 166                                 | 19  | 914                                  | 769           | 666                               |
| 16070         | Ilm-Kreis   | 17   | 350                                 | 17  | 1 116                                | 1 084         | 728                               |
| 16071         | Weimarer Land   | 6  | 107                                 | 10  | 829                                  | 800           | 542                               |
| 16072         | Sonneberg   | 11   | 298                                 | 14  | 707                                  | 581           | 420                               |
| 16073         | Saalfeld-Rudolstadt   | 29   | 451                                 | 23  | 1 330                                | 1 254         | 959                               |
| 16074         | Saale-Holzland-Kreis  | 14   | 249                                 | 11  | 723                                  | 639           | 488                               |
| 16075         | Saale-Orla-Kreis  | 20   | 402                                 | 15  | 754                                  | 701           | 512                               |
| 16076         | Greiz   | 37   | 580                                 | 18  | 1 225                                | 1 159         | 846                               |
| 16077         | Altenburger Land  | 19   | 422                                 | 18  | 1 247                                | 1 158         | 825                               |

<sup>1</sup> Freistaat Sachsen: Die geringfügigen nachträglichen Korrekturen (5 Plätze) im Bereich der verfügbaren Plätze wurden beim Landes- und Bundesergebnis nicht mehr berücksichtigt.

## Statistisches Bundesamt

**Statistisches Bundesamt**  
Gustav-Stresemann-Ring 11  
65189 Wiesbaden  
<http://www.destatis.de>  
Infoservice  
Telefon: 0611 75-2405  
Telefax: 0611 75-3330  
[www.destatis.de/kontakt](http://www.destatis.de/kontakt)

**Statistisches Bundesamt  
Zweigstelle Bonn**  
Graurheindorfer Straße 198  
53117 Bonn  
Telefon: 0611 75-1  
Telefax: 0611 75-8990/-8991  
[poststelle@destatis.de](mailto:poststelle@destatis.de)

**Statistisches Bundesamt  
i-Punkt Berlin**  
Friedrichstraße 50  
(Checkpoint Charlie)  
10117 Berlin  
Telefon: 0611 75-9434  
Telefax: 0611 75-9430  
[i-punkt@destatis.de](mailto:i-punkt@destatis.de)

## Statistische Ämter der Länder

**Statistisches Landesamt  
Baden-Württemberg**  
Böblinger Straße 68  
70199 Stuttgart  
Telefon: 0711 641-2886  
Telefax: 0711 641-2973  
[www.statistik-bw.de](http://www.statistik-bw.de)  
[vertrieb@stala.bwl.de](mailto:vertrieb@stala.bwl.de)

**Hessisches Statistisches Landesamt**  
Rheinstraße 35/37  
65185 Wiesbaden  
Telefon: 0611 3802-802  
Telefax: 0611 3802-890  
[www.statistik-hessen.de](http://www.statistik-hessen.de)  
[info@statistik-hessen.de](mailto:info@statistik-hessen.de)

**Statistisches Amt Saarland**  
Virchowstraße 7  
66119 Saarbrücken  
Telefon: 0681 501-5925  
Telefax: 0681 501-5915  
[www.statistik.saarland.de](http://www.statistik.saarland.de)  
[presse.statistik@lzd.saarland.de](mailto:presse.statistik@lzd.saarland.de)

**Bayerisches Landesamt für  
Statistik und Datenverarbeitung**  
St.-Martin-Straße 47  
81541 München  
Telefon: 089 2119-3205  
Telefax: 089 2119-3457  
[www.statistik.bayern.de](http://www.statistik.bayern.de)  
[vertrieb@statistik.bayern.de](mailto:vertrieb@statistik.bayern.de)

**Statistisches Amt  
Mecklenburg-Vorpommern**  
Lübecker Straße 287  
19059 Schwerin  
Telefon: 0385 588-56411  
Telefax: 0385 588-56708  
[www.statistik-mv.de](http://www.statistik-mv.de)  
[statistik.auskunft@statistik-mv.de](mailto:statistik.auskunft@statistik-mv.de)

**Statistisches Landesamt  
des Freistaates Sachsen**  
Macherstraße 63  
01917 Kamenz  
Telefon: 03578 33-1423  
Telefax: 03578 33-1598  
[www.statistik.sachsen.de](http://www.statistik.sachsen.de)  
[vertrieb@statistik.sachsen.de](mailto:vertrieb@statistik.sachsen.de)

**Amt für Statistik Berlin-Brandenburg**  
Behlerstraße 3a  
14467 Potsdam  
Telefon: 0331 8173-1777  
Telefax: 030 9028-4091  
[www.statistik-berlin-brandenburg.de](http://www.statistik-berlin-brandenburg.de)  
[info@statistik-bbb.de](mailto:info@statistik-bbb.de)

**Landesbetrieb für Statistik und  
Kommunikationstechnologie  
Niedersachsen (LSKN)**  
Göttinger Chaussee 76  
30453 Hannover  
Telefon: 0511 9898-1134  
Telefax: 0511 9898-4132  
[www.lskn.niedersachsen.de](http://www.lskn.niedersachsen.de)  
[statistik-auskunft@lskn.niedersachsen.de](mailto:statistik-auskunft@lskn.niedersachsen.de)

**Statistisches Landesamt  
Sachsen-Anhalt**  
Merseburger Straße 2  
06110 Halle (Saale)  
Telefon: 0345 2318-0  
Telefax: 0345 2318-913  
[www.statistik.sachsen-anhalt.de](http://www.statistik.sachsen-anhalt.de)  
[info@stala.mi.sachsen-anhalt.de](mailto:info@stala.mi.sachsen-anhalt.de)

**Statistisches Landesamt Bremen**  
An der Weide 14 – 16  
28195 Bremen  
Telefon: 0421 361-6070  
Telefax: 0421 361-6168  
[www.statistik.bremen.de](http://www.statistik.bremen.de)  
[bibliothek@statistik.bremen.de](mailto:bibliothek@statistik.bremen.de)

**Information und Technik  
Nordrhein-Westfalen**  
Geschäftsbereich Statistik  
Mauerstraße 51  
40476 Düsseldorf  
Telefon: 0211 9449-2495  
Telefax: 0211 9449-2104  
[www.it.nrw.de](http://www.it.nrw.de)  
[statistik-info@it.nrw.de](mailto:statistik-info@it.nrw.de)

**Thüringer Landesamt für Statistik**  
Europaplatz 3  
99091 Erfurt  
Telefon: 0361 37-900  
Telefax: 0361 37-84699  
[www.statistik.thueringen.de](http://www.statistik.thueringen.de)  
[auskunft@statistik.thueringen.de](mailto:auskunft@statistik.thueringen.de)

**Statistisches Amt für Hamburg  
und Schleswig-Holstein**  
**Standort Hamburg**  
Steckelhörn 12  
20457 Hamburg  
Telefon: 040 42831-1776  
Telefax: 040 42831-1700  
**Standort Kiel**  
Fröbelstraße 15 – 17  
24113 Kiel  
Telefon: 0431 6895-9393  
Telefax: 0431 6895-9498  
[www.statistik-nord.de](http://www.statistik-nord.de)  
[info@statistik-nord.de](mailto:info@statistik-nord.de)

**Statistisches Landesamt  
Rheinland-Pfalz**  
Mainzer Straße 14 – 16  
56130 Bad Ems  
Telefon: 02603 71-4444  
Telefax: 02603 71-194444  
[www.statistik.rlp.de](http://www.statistik.rlp.de)  
[info@statistik.rlp.de](mailto:info@statistik.rlp.de)



