

Gesundheit

Todesursachen in Deutschland



2011

Erscheinungsfolge: jährlich
Erschienen am 06.12.2012
Artikelnummer: 2120400117004

Weitere Informationen zur Thematik dieser Publikation unter:
Telefon: +49 (0) 228 99643-8951; Fax: +49 (0) 228 99643-8996;
E-Mail: gesundheit@destatis.de

© Statistisches Bundesamt, Wiesbaden 2012

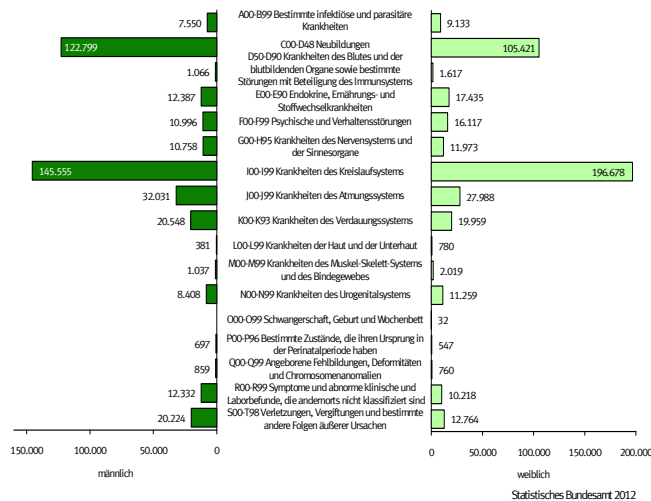
Vervielfältigung und Verbreitung, auch auszugsweise, mit Quellenangabe gestattet.

Allgemeiner Überblick 2011

Todesursachen

Im Jahr 2011 verstarben in Deutschland 852 328 Personen. Damit sank die Zahl der Gestorbenen gegenüber dem Vorjahr leicht um 0,7 %.

Abbildung 1: ICD10-Kapitel



Für einen Vergleich der Todesursachen bietet sich die Ebene der Kapitel der ICD-Klassifikation an. Die häufigste Todesursache war auch im Jahr 2011 eine Erkrankung des Kreislaufsystems (Kapitel IX). Obwohl sich hier ein leichter Rückgang abzeichnet betrug deren Anteil an den gesamten Todesursachen immer noch 40,2 %. Bei über einem Viertel der Sterbefälle (26,8 %) wurde eine Neubildung (Kapitel II) als Todesursache festgestellt. Krankheiten des Atmungssystems (Kap. X) waren bei 7,0 % und Krankheiten des Verdauungssystems (Kap. XI) bei 4,8 % der Gestorbenen die Todesursache. 3,9% aller Verstorbenen erlagen im Jahr 2011 einer nichtnatürlichen Todesursache (Kap. XIX Verletzungen und Vergiftungen und bestimmte andere Folgen äußerer Ursachen).

Infolge von Kreislauferkrankungen starben insbesondere ältere Menschen; 92 % der Verstorbenen waren 65 Jahre und älter. Die wichtigste spezifische Todesursachengruppe war dabei die der ischämischen Herzkrankheiten (127 101 Sterbefälle), darunter insbesondere der akute sowie der rezidivierende Myokardinfarkt mit insgesamt 55 286 Gestorbenen.

An Krebserkrankungen (Bösartige Neubildungen) – der bedeutendsten Todesursache in den mittleren Jahren – verstarben insgesamt 221 591 Personen. Bei Männern waren die bösartigen Neubildungen der Verdauungsorgane (38 531 Verstorbene) und der Atmungsorgane (31 293 Verstorbene) die häufigste Krebsart. Bei den Frauen waren neben der Gruppe der bösartigen Neubildungen der Verdauungsorgane (31 694 Verstorbene) die bösartigen Neubildungen der Brustdrüse (17 815 Verstorbene) die häufigsten Krebsarten.

Abbildung 2: Häufigste Todesursachen 2011

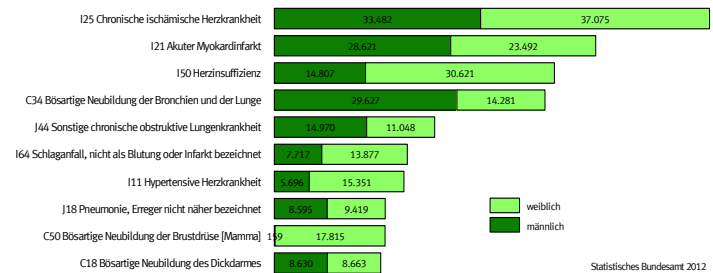
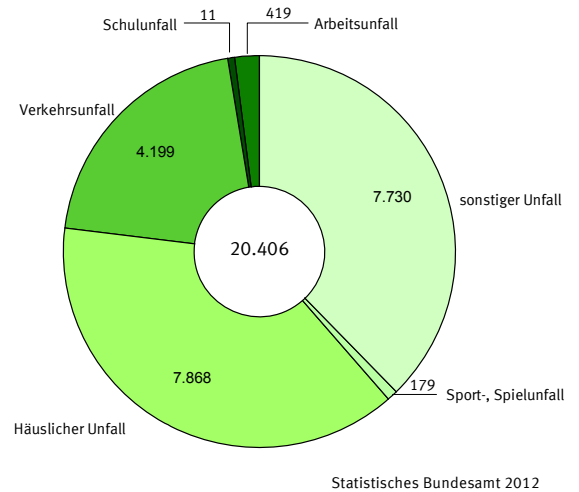


Abbildung 3: Unfallkategorien 2011



Bei 32 988 gestorbenen Personen wurde im Jahr 2011 ein Unfall, Suizid oder eine vorsätzliche Handlung als Todesursache ermittelt.

In 7 868 Fällen wurde ein Häuslicher Unfall festgestellt und ist damit die am häufigsten vorkommende Unfallart. Ein Verkehrsunfall wurde in 4 199 Fällen als Todesursache festgestellt. 609 Personen sind infolge eines Arbeits- und Spiel-, bzw. Schulunfalles gestorben.

7 730 Unfallgestorbene konnten keiner Unfallkategorie zugeordnet werden und wurden unter den sonstigen Unfällen erfasst. Hierbei handelte es sich einerseits um Unfälle, die keiner der aufgeführten Kategorien zuzurechnen waren (z. B. Erfrieren, Unfälle bei medizinischer Behandlung), aber in erheblichem Maße auch um Sterbefälle, bei denen eine nähere Angabe zum Unfallgeschehen auf dem Leichenschauchein gefehlt hat. Es gibt jedoch Hinweise darauf, dass ein Großteil der „sonstigen Unfälle“ in den Bereich der häuslichen Unfälle gehört.

ZEITREIHEN
1.1 Gestorbene in Deutschland

Jahr Land	Insgesamt			und zwar					
	Insgesamt	Männlich	Weiblich	im ersten Lebensjahr			in den ersten 7 Lebenstagen ¹⁾		
				Zusammen	Männlich	Weiblich	Zusammen	Männlich	Weiblich
1950	748 329	375 323	373 006	67 175
1955	795 938	404 123	391 815	48 614	.	.	26 000	.	.
1960	876 721	446 999	429 722	44 105	.	.	24 900	.	.
1965	907 882	459 097	448 785	31 907	18 329	13 578	20 955	.	.
1966	911 984	459 150	452 834	30 936	17 846	13 090	20 541	.	.
1967	914 417	459 058	455 359	28 703	16 615	12 088	19 416	.	.
1968	976 522	486 541	489 981	27 069	15 706	11 363	18 009	.	.
1969	988 091	492 798	495 293	26 011	15 144	10 867	17 554	.	.
1970	975 664	482 696	492 968	23 547	13 694	9 853	15 958	.	.
1971	965 623	475 685	489 938	22 371	12 961	9 410	14 744	.	.
1972	965 689	476 166	489 523	19 444	11 289	8 155	12 408	.	.
1973	962 988	473 694	489 294	17 375	10 202	7 173	10 807	.	.
1974	956 573	466 355	490 218	16 076	9 400	6 676	9 917	.	.
1975	989 649	481 191	508 458	14 760	8 557	6 203	8 727	.	.
1976	966 873	468 081	498 792	13 233	7 697	5 536	7 625	.	.
1977	931 155	451 686	479 469	11 942	6 917	5 025	6 612	.	.
1978	955 550	461 723	493 827	11 526	6 733	4 793	6 072	.	.
1979	944 474	453 496	490 978	10 895	6 360	4 535	5 746	.	.
1980	952 356	455 917	496 439	10 779	6 208	4 571	5 582	.	.
1981	954 373	453 213	501 160	10 180	5 918	4 262	5 008	.	.
1982	943 782	446 339	497 443	9 523	5 485	4 038	4 381	.	.
1983	941 028	443 049	497 979	8 605	5 001	3 604	4 001	.	.
1984	917 281	430 853	486 428	7 925	4 528	3 397	3 656	.	.
1985	929 639	433 749	495 890	7 419	4 256	3 163	3 287	.	.
1986	925 344	427 913	497 431	7 397	4 273	3 124	3 242	.	.
1987	901 267	418 700	482 567	7 287	4 238	3 049	3 222	.	.
1988	900 600	417 416	483 184	6 822	4 038	2 784	2 825	.	.
1989	903 412	417 085	486 327	6 582	3 862	2 720	2 723	.	.
1990	921 445	425 093	496 352	6 385	3 720	2 665	2 488	1 468	1 020
1991	911 245	421 818	489 427	5 711	3 279	2 432	2 101	1 194	907
1992	885 443	410 583	474 860	4 992	2 851	2 141	2 039	1 184	855
1993	897 270	415 874	481 396	4 665	2 687	1 978	1 891	1 088	803
1994	884 661	409 375	475 286	4 309	2 454	1 855	1 853	1 079	774
1995	884 588	410 663	473 925	4 053	2 324	1 729	1 839	1 064	775
1996	882 843	408 082	474 761	3 962	2 272	1 690	1 867	1 076	791
1997	860 389	398 317	462 072	3 951	2 260	1 691	1 779	1 008	771
1998	852 382	393 447	458 935	3 668	2 089	1 579	1 678	946	732
1999	846 330	390 742	455 588	3 496	1 980	1 516	1 685	949	736
2000	838 797	388 981	449 816	3 362	1 917	1 445	1 594	896	698
2001	828 541	383 887	444 654	3 163	1 815	1 348	1 498	861	637
2002	841 686	389 116	452 570	3 036	1 670	1 366	1 507	843	664
2003	853 946	396 270	457 676	2 990	1 700	1 290	1 494	873	621
2004	818 271	383 388	434 883	2 918	1 629	1 289	1 446	806	640
2005	830 227	388 554	441 673	2 696	1 541	1 155	1 330	768	562
2006	821 627	385 940	435 687	2 579	1 429	1 150	1 324	715	609
2007	827 155	391 139	436 016	2 656	1 518	1 138	1 424	824	600
2008	844 439	397 651	446 788	2 414	1 381	1 033	1 220	691	529
2009	854 544	404 969	449 575	2 334	1 339	995	1 220	679	541
2010	858 768	409 022	449 746	2 322	1 294	1 028	1 175	648	527
2011	852 328	407 628	444 700	2 408	1 347	1 061	1 250	702	548
davon (2011):									
Baden-Württemberg	97 732	46 214	51 518	289	162	127	158	97	61
Bayern	122 955	58 311	64 644	325	194	131	177	110	67
Berlin	31 380	15 015	16 365	107	71	36	51	32	19
Brandenburg	27 851	13 596	14 255	67	40	27	36	21	15
Bremen	7 411	3 477	3 934	35	25	10	19	14	5
Hamburg	17 060	7 981	9 079	69	43	26	39	23	16
Hessen	60 446	28 839	31 607	189	95	94	99	51	48
Mecklenburg-Vorpommern ..	18 572	9 350	9 222	32	17	15	9	4	5
Niedersachsen	85 489	41 094	44 395	309	166	143	169	90	79
Nordrhein-Westfalen	188 944	90 701	98 243	611	336	275	317	171	146
Rheinland-Pfalz	43 645	20 863	22 782	107	56	51	52	25	27
Saarland	12 331	5 986	6 345	30	15	15	16	9	7
Sachsen	50 628	23 885	26 743	78	36	42	39	17	22
Sachsen-Anhalt	30 183	14 780	15 403	51	26	25	10	5	5
Schleswig-Holstein	30 981	14 787	16 194	69	41	28	39	22	17
Thüringen	26 720	12 749	13 971	40	24	16	20	11	9

¹⁾ Vor Vollendung des 7. Lebenstages.

TODESURSACHEN

2.1 Sterbefälle 2011 nach ausgewählten Todesursachen, Altersgruppen und Geschlecht

2.1.1 Insgesamt

Pos-Nr. der ICD-10	Todesursache	Ge- schlecht	Davon im Alter von ... bis unter ... Jahren																				
			Gestorbene insgesamt	< 1 Jahr	1 - 5	5 - 10	10 - 15	15 - 20	20 - 25	25 - 30	30 - 35	35 - 40	40 - 45	45 - 50	50 - 55	55 - 60	60 - 65	65 - 70	70 - 75	75 - 80	80 - 85	85 - 90	90 und >
				Anzahl																			
R00-R99	KAPITEL XVIII: Symptome und abnorme klinische und Laborbefunde, die anderenorts nicht klassifiziert sind	m	12 332	133	17	7	9	31	64	82	142	207	459	771	1 169	1 204	1 253	1 344	1 610	1 321	1 122	795	592
		w	10 218	114	11	5	1	14	27	38	35	64	137	274	362	406	472	622	912	1 057	1 340	1 754	2 573
		z	22 550	247	28	12	10	45	91	120	177	271	596	1 045	1 531	1 610	1 725	1 966	2 522	2 378	2 462	2 549	3 165
R95	Plötzlicher Kindstod	m	94	94
		w	53	53
		z	147	147
V01-Y98	KAPITEL XX: Äußere Ursachen von Morbidität und Mortalität	m	20 224	45	44	32	70	480	927	820	758	747	1 160	1 517	1 574	1 483	1 244	1 243	1 918	1 774	1 942	1 513	933
		w	12 764	30	39	23	47	145	204	188	190	192	337	450	476	473	435	565	980	1 260	1 942	2 533	2 255
		z	32 988	75	83	55	117	625	1 131	1 008	948	939	1 497	1 967	2 050	1 956	1 679	1 808	2 898	3 034	3 884	4 046	3 188
V01-V99	Transportmittelunfälle	m	3 218	2	11	13	26	278	434	286	187	136	220	271	248	197	153	139	206	156	144	86	25
		w	1 118	2	10	12	19	82	81	63	30	31	57	74	72	73	49	58	101	105	102	73	24
		z	4 336	4	21	25	45	360	515	349	217	167	277	345	320	270	202	197	307	261	246	159	49
W00-W19	Stürze	m	4 445	2	4	2	3	16	21	30	23	39	72	109	165	188	209	268	507	601	879	746	561
		w	5 277	3	5	1	1	4	.	7	4	5	11	21	36	62	76	136	318	520	1 072	1 525	1 470
		z	9 722	5	9	3	4	20	21	37	27	44	83	130	201	250	285	404	825	1 121	1 951	2 271	2 031
W65-W74	Unfälle durch Ertrinken und Untergehen	m	269	3	9	5	6	8	12	7	10	10	13	20	16	22	22	15	25	35	19	10	2
		w	101	1	4	1	1	.	.	3	2	2	2	2	7	8	8	7	16	14	13	4	6
		z	370	4	13	6	7	8	12	10	12	12	15	22	23	30	30	22	41	49	32	14	8
X00-X09	Exposition gegenüber Rauch, Feuer und Flammen	m	215	1	2	4	3	1	11	5	7	6	9	12	21	23	28	15	16	23	14	11	3
		w	161	1	4	1	1	.	1	1	.	2	1	11	9	10	7	9	15	17	28	26	17
		z	376	2	6	5	4	1	12	6	7	8	10	23	30	33	35	24	31	40	42	37	20
X60-X84	Vorsätzliche Selbstbeschädigung	m	7 646	.	.	.	12	130	330	342	340	386	591	827	777	757	544	530	706	522	437	302	113
		w	2 498	.	.	.	9	42	79	79	108	98	176	238	243	199	179	183	241	223	171	156	74
		z	10 144	.	.	.	21	172	409	421	448	484	767	1 065	1 020	956	723	713	947	745	608	458	187
X85-Y09	Tätlicher Angriff	m	232	14	1	2	4	7	12	11	22	21	26	20	21	15	14	12	8	11	6	5	.
		w	199	8	3	4	3	7	12	10	10	11	17	20	13	8	8	10	12	17	8	15	3
		z	431	22	4	6	7	14	24	21	32	32	43	40	34	23	22	22	20	28	14	20	3

TODESURSACHEN

2.1 Sterbefälle 2011 nach ausgewählten Todesursachen, Altersgruppen und Geschlecht

2.1.2 Gestorbene je 100 000 Einwohner

Pos-Nr. der ICD-10	Todesursache	Geschlecht	Davon im Alter von ... bis unter ... Jahren																					
			Gestorbene insgesamt	< 1 Jahr	1 - 5	5 - 10	10 - 15	15 - 20	20 - 25	25 - 30	30 - 35	35 - 40	40 - 45	45 - 50	50 - 55	55 - 60	60 - 65	65 - 70	70 - 75	75 - 80	80 - 85	85 - 90	90 und >	
				je 100 000 Einwohner																				
R00-R99	KAPITEL XVIII: Symptome und abnorme klinische und Laborbefunde, die anderenorts nicht klassifiziert sind	m	30,7	38,7	1,2	0,4	0,4	1,5	2,5	3,2	5,7	8,4	13,8	21,2	36,6	44,1	53,5	66,4	70,1	91,2	124,6	205,1	362,1	
		w	24,5	34,9	0,8	0,3	0,1	0,7	1,1	1,6	1,4	2,7	4,3	7,9	11,6	14,6	19,4	28,5	34,3	55,9	91,7	179,6	554,0	
		z	27,6	36,8	1,0	0,3	0,3	1,1	1,8	2,4	3,6	5,6	9,2	14,7	24,2	29,2	36,1	46,7	50,9	71,2	104,3	186,8	504,0	
R95	Plötzlicher Kindstod	m	0,2	27,4	-	-	-	-	-	-	-	-	-	-	-	-	-	-	-	-	-	-	-	
		w	0,1	16,2	-	-	-	-	-	-	-	-	-	-	-	-	-	-	-	-	-	-	-	-
		z	0,2	21,9	-	-	-	-	-	-	-	-	-	-	-	-	-	-	-	-	-	-	-	-
V01-Y98	KAPITEL XX: Äußere Ursachen von Morbidität und Mortalität	m	50,4	13,1	3,1	1,8	3,5	22,8	36,4	32,4	30,6	30,2	35,0	41,8	49,3	54,3	53,1	61,4	83,5	122,4	215,7	390,4	570,7	
		w	30,7	9,2	2,9	1,3	2,5	7,2	8,4	7,7	7,9	8,0	10,6	12,9	15,2	17,0	17,9	25,9	36,9	66,7	133,0	259,4	485,6	
		z	40,3	11,2	3,0	1,6	3,0	15,2	22,7	20,3	19,4	19,3	23,1	27,6	32,4	35,5	35,2	42,9	58,5	90,9	164,5	296,6	507,7	
V01-V99	Transportmittelunfälle	m	8,0	0,6	0,8	0,7	1,3	13,2	17,1	11,3	7,5	5,5	6,6	7,5	7,8	7,2	6,5	6,9	9,0	10,8	16,0	22,2	15,3	
		w	2,7	0,6	0,7	0,7	1,0	4,1	3,3	2,6	1,2	1,3	1,8	2,1	2,3	2,6	2,0	2,7	3,8	5,6	7,0	7,5	5,2	
		z	5,3	0,6	0,8	0,7	1,1	8,8	10,3	7,0	4,4	3,4	4,3	4,8	5,1	4,9	4,2	4,7	6,2	7,8	10,4	11,7	7,8	
W00-W19	Stürze	m	11,1	0,6	0,3	0,1	0,1	0,8	0,8	1,2	0,9	1,6	2,2	3,0	5,2	6,9	8,9	13,2	22,1	41,5	97,6	192,5	343,1	
		w	12,7	0,9	0,4	0,1	0,1	0,2	-	0,3	0,2	0,2	0,3	0,6	1,1	2,2	3,1	6,2	12,0	27,5	73,4	156,1	316,5	
		z	11,9	0,7	0,3	0,1	0,1	0,5	0,4	0,7	0,6	0,9	1,3	1,8	3,2	4,5	6,0	9,6	16,6	33,6	82,6	166,5	323,4	
W65-W74	Unfälle durch Ertrinken und Untergehen	m	0,7	0,9	0,6	0,3	0,3	0,4	0,5	0,3	0,4	0,4	0,4	0,6	0,5	0,8	0,9	0,7	1,1	2,4	2,1	2,6	1,2	
		w	0,2	0,3	0,3	0,1	0,1	-	-	0,1	0,1	0,1	0,1	0,1	0,2	0,3	0,3	0,3	0,6	0,7	0,9	0,4	1,3	
		z	0,5	0,6	0,5	0,2	0,2	0,2	0,2	0,2	0,2	0,2	0,2	0,3	0,4	0,5	0,6	0,5	0,8	1,5	1,4	1,0	1,3	
X00-X09	Exposition gegenüber Rauch, Feuer und Flammen	m	0,5	0,3	0,1	0,2	0,1	0,0	0,4	0,2	0,3	0,2	0,3	0,3	0,7	0,8	1,2	0,7	0,7	1,6	1,6	2,8	1,8	
		w	0,4	0,3	0,3	0,1	0,1	-	0,0	0,0	-	0,1	0,0	0,3	0,3	0,4	0,3	0,4	0,6	0,9	1,9	2,7	3,7	
		z	0,5	0,3	0,2	0,1	0,1	0,0	0,2	0,1	0,1	0,2	0,2	0,3	0,5	0,6	0,7	0,6	0,6	1,2	1,8	2,7	3,2	
X60-X84	Vorsätzliche Selbstbeschädigung	m	19,0	-	-	-	0,6	6,2	13,0	13,5	13,7	15,6	17,8	22,8	24,3	27,7	23,2	26,2	30,7	36,0	48,5	77,9	69,1	
		w	6,0	-	-	-	0,5	2,1	3,2	3,2	4,5	4,1	5,5	6,8	7,8	7,2	7,4	8,4	9,1	11,8	11,7	16,0	15,9	
		z	12,4	-	-	-	0,5	4,2	8,2	8,5	9,2	9,9	11,8	15,0	16,1	17,4	15,1	16,9	19,1	22,3	25,8	33,6	29,8	
X85-Y09	Tätlicher Angriff	m	0,6	4,1	0,1	0,1	0,2	0,3	0,5	0,4	0,9	0,8	0,8	0,6	0,7	0,5	0,6	0,6	0,3	0,8	0,7	1,3	-	
		w	0,5	2,4	0,2	0,2	0,2	0,3	0,5	0,4	0,4	0,4	0,5	0,5	0,6	0,4	0,3	0,3	0,5	0,5	0,9	0,5	1,5	0,6
		z	0,5	3,3	0,1	0,2	0,2	0,3	0,5	0,4	0,7	0,7	0,7	0,6	0,5	0,4	0,5	0,5	0,5	0,4	0,8	0,6	1,5	0,5

TODESURSACHEN

2.1 Sterbefälle 2011 nach ausgewählten Todesursachen, Altersgruppen und Geschlecht

2.1.3 In Prozent von allen Todesursachen

Pos-Nr. der ICD-10	Todesursache	Geschlecht	Davon im Alter von ... bis unter ... Jahren																					
			Gestorbene insgesamt	< 1 Jahr	1 - 5	5 - 10	10 - 15	15 - 20	20 - 25	25 - 30	30 - 35	35 - 40	40 - 45	45 - 50	50 - 55	55 - 60	60 - 65	65 - 70	70 - 75	75 - 80	80 - 85	85 - 90	90 und >	
			Anteil in %																					
A00-T98	Insgesamt	m	100,0	100,0	100,0	100,0	100,0	100,0	100,0	100,0	100,0	100,0	100,0	100,0	100,0	100,0	100,0	100,0	100,0	100,0	100,0	100,0	100,0	
		w	100,0	100,0	100,0	100,0	100,0	100,0	100,0	100,0	100,0	100,0	100,0	100,0	100,0	100,0	100,0	100,0	100,0	100,0	100,0	100,0	100,0	100,0
		z	100,0	100,0	100,0	100,0	100,0	100,0	100,0	100,0	100,0	100,0	100,0	100,0	100,0	100,0	100,0	100,0	100,0	100,0	100,0	100,0	100,0	100,0
A00-B99	KAPITEL I: Bestimmte infektiöse und parasitäre Krankheiten	m	1,9	1,0	5,5	1,8	4,4	1,8	0,4	1,8	2,1	3,1	2,9	2,1	1,8	1,8	1,5	1,5	1,7	2,0	2,0	2,0	1,9	
		w	2,1	0,9	4,8	3,4	1,2	0,9	2,6	1,8	3,0	2,1	1,8	1,4	1,6	1,7	1,6	1,7	2,2	2,4	2,4	2,2	1,7	
		z	2,0	1,0	5,2	2,6	3,0	1,5	1,0	1,8	2,4	2,7	2,5	1,9	1,7	1,8	1,5	1,6	1,9	2,1	2,2	2,1	1,7	
A15-A19	Tuberkulose	m	0,0	-	-	-	-	0,1	0,1	0,1	0,1	0,0	0,1	0,1	0,0	0,1	0,0	0,0	0,0	0,0	0,0	0,0	0,0	
		w	0,0	-	-	0,7	-	-	0,2	-	0,4	0,2	0,1	0,0	0,0	0,0	0,0	0,0	0,0	0,0	0,0	0,0	0,0	
		z	0,0	-	-	0,3	-	0,1	0,1	0,0	0,2	0,1	0,1	0,1	0,1	0,0	0,0	0,0	0,0	0,0	0,0	0,0	0,0	
C00-D48	KAPITEL II: Neubildungen	m	30,1	1,4	12,5	28,2	29,3	10,2	9,6	9,2	12,4	15,3	19,8	27,2	32,7	38,7	41,0	42,2	38,2	32,4	25,9	19,9	13,4	
		w	23,7	0,9	18,4	25,0	23,5	16,8	16,3	20,8	34,0	39,5	46,1	49,2	51,4	53,8	53,4	49,1	41,3	30,7	21,1	14,1	8,3	
		z	26,8	1,2	15,1	26,7	26,8	12,2	11,3	12,6	19,3	23,8	29,2	35,1	39,2	43,9	45,4	44,7	39,3	31,6	23,4	16,0	9,4	
C00-C97	Bösartige Neubildungen	m	29,4	1,1	12,1	25,2	27,5	9,7	9,4	8,8	11,9	14,9	19,3	26,8	32,3	38,3	40,4	41,5	37,4	31,5	25,0	19,0	12,7	
		w	22,9	0,7	16,9	23,6	21,7	16,8	16,1	19,9	33,4	39,0	45,5	48,6	50,9	53,3	52,7	48,4	40,3	29,7	20,2	13,3	7,6	
		z	26,0	0,9	14,3	24,4	25,1	11,9	11,1	12,1	18,8	23,3	28,7	34,6	38,8	43,5	44,8	44,0	38,5	30,7	22,5	15,2	8,8	
C15-C26	Bösartige Neubildungen der Verdauungsorgane	m	9,5	0,1	0,4	1,8	-	0,3	0,6	1,4	3,2	4,6	6,4	8,7	10,1	12,2	13,5	13,8	12,4	10,3	7,7	5,9	3,7	
		w	7,1	-	-	-	0,6	0,9	1,6	3,1	4,8	7,0	7,9	8,7	10,3	11,6	12,7	13,2	12,3	9,8	7,2	5,1	3,1	
		z	8,2	0,1	0,2	1,0	0,3	0,5	0,8	1,9	3,7	5,4	6,9	8,7	10,2	12,0	13,2	13,6	12,4	10,1	7,5	5,4	3,2	
C30-C39	Bösartige Neubildungen der Atmungsorgane und sonstiger intrathorakaler Organe	m	7,7	0,1	-	-	0,4	0,1	0,3	0,4	0,5	1,9	3,6	6,7	10,2	12,7	13,0	12,8	10,5	8,0	5,5	3,2	1,4	
		w	3,3	-	-	-	-	0,9	-	1,0	2,0	3,1	5,2	8,6	11,1	12,8	11,6	10,2	6,0	3,8	2,3	1,1	0,4	
		z	5,4	0,0	-	-	0,3	0,4	0,2	0,6	1,0	2,3	4,2	7,3	10,5	12,7	12,5	11,9	8,8	6,2	3,8	1,8	0,7	
C50	Bösartige Neubildung der Brustdrüse (Mamma)	m	0,0	0,1	-	-	-	-	-	-	0,1	0,1	0,0	0,1	0,0	0,0	0,0	0,1	0,1	0,0	0,0	0,0	0,0	
		w	4,0	-	-	-	-	-	0,2	2,0	9,3	11,6	14,3	13,3	12,6	11,3	10,8	8,9	6,9	4,6	2,8	2,0	1,3	
		z	2,1	0,0	-	-	-	-	0,1	0,6	3,0	4,2	5,1	4,8	4,4	3,9	3,9	3,2	2,7	2,0	1,5	1,3	1,0	
C51-C58	Bösartige Neubildungen der weiblichen Genitalorgane	w	2,5	-	-	-	-	0,9	1,8	2,6	5,4	5,3	6,7	7,3	6,9	6,5	6,3	5,3	4,9	3,3	2,0	1,2	0,6	
		m	3,4	-	-	-	-	-	0,8	0,6	0,8	0,6	0,5	0,7	0,8	1,3	2,2	3,1	3,7	4,1	4,3	4,3	3,5	
		z	2,1	0,2	5,6	6,1	9,1	3,5	4,0	2,4	2,9	2,0	1,9	2,0	2,2	2,4	2,6	3,1	3,3	2,9	2,2	1,4	0,7	
D50-D89	KAPITEL III: Krankheiten des Blutes und der blutbildenden Organe sowie bestimmte Störungen mit Beteiligung des Immunsystems	m	0,3	0,6	1,2	0,6	0,9	0,4	0,5	0,4	0,4	0,3	0,3	0,2	0,3	0,2	0,2	0,2	0,3	0,3	0,3	0,3	0,3	
		w	0,4	0,2	1,4	3,4	1,8	0,3	0,8	1,0	0,6	0,4	0,5	0,4	0,4	0,1	0,3	0,3	0,4	0,4	0,4	0,3	0,3	
		z	0,3	0,4	1,3	1,9	1,3	0,4	0,6	0,5	0,5	0,3	0,4	0,3	0,3	0,2	0,2	0,2	0,3	0,3	0,3	0,3	0,3	
E00-E90	KAPITEL IV: Endokrine, Ernährungs- und Stoffwechselkrankheiten	m	3,0	1,3	5,1	4,9	4,4	1,0	1,7	2,2	3,2	2,8	2,7	2,9	2,8	2,9	2,9	2,7	3,1	3,1	3,2	3,2	3,2	
		w	3,9	1,0	6,8	6,8	5,4	3,8	3,9	4,9	4,7	3,7	2,4	2,5	2,4	2,6	2,6	2,8	3,4	4,2	4,1	4,4	4,2	
		z	3,5	1,2	5,8	5,8	4,8	1,8	2,3	3,1	3,6	3,1	2,6	2,7	2,7	2,8	2,7	2,8	3,2	3,6	3,7	4,0	4,0	
E10-E14	Diabetes mellitus	m	2,4	-	-	0,6	-	0,4	0,4	0,7	1,0	1,0	1,3	1,7	1,8	1,9	2,2	2,2	2,6	2,7	2,7	2,7	2,6	
		w	3,1	-	-	0,7	0,6	0,6	0,8	1,6	1,1	1,1	0,9	1,2	1,3	1,5	1,6	1,9	2,6	3,4	3,4	3,6	3,3	
		z	2,8	-	-	0,6	0,3	0,5	0,5	1,0	1,0	1,1	1,2	1,5	1,6	1,8	2,0	2,1	2,6	3,0	3,1	3,3	3,1	
F00-F99	KAPITEL V: Psychische und Verhaltensstörungen	m	2,7	-	-	-	-	0,4	2,1	5,9	8,2	6,8	6,8	5,3	4,5	3,3	2,3	1,8	1,5	1,8	2,5	3,5	4,3	
		w	3,6	-	-	2,0	1,2	2,2	1,8	5,6	3,4	2,5	3,1	2,9	2,3	1,9	1,3	1,3	1,5	2,2	3,4	4,6	5,6	
		z	3,2	-	-	1,0	0,5	1,0	2,0	5,8	6,6	5,3	5,5	4,5	3,8	2,8	1,9	1,6	1,5	2,0	3,0	4,2	5,3	
F10-F19	Psychische und Verhaltensstörungen durch psychotrope Substanzen	m	1,1	-	-	-	-	0,4	2,0	5,8	8,0	6,7	6,7	5,1	4,4	3,1	2,0	1,3	0,7	0,3	0,2	0,1	0,1	
		w	0,3	-	-	-	-	0,9	1,4	3,6	2,9	2,0	2,6	2,7	2,2	1,6	1,0	0,7	0,4	0,2	0,1	0,0	0,0	
		z	0,7	-	-	-	-	0,6	1,9	5,2	6,4	5,1	5,2	4,3	3,6	2,6	1,6	1,0	0,6	0,3	0,1	0,1	0,0	
G00-G99	KAPITEL VI: Krankheiten des Nervensystems	m	2,6	2,6	12,9	14,7	10,5	4,6	5,0	3,4	4,3	3,8	3,3	2,8	2,4	2,0	2,2	2,7	2,9	3,0	2,7	2,0		
		w	2,7	2,6	12,6	10,8	10,8	7,3	7,5	4,9	4,9	4,7	3,7	3,6	3,1	2,7	2,8	3,0	3,1	3,1	3,0	2,6	1,8	
		z	2,7	2,6	12,7	12,9	10,6	5,4	5,7	3,9	4,5	4,1	3,5	3,1	2,6	2,2	2,3	2,4	2,8	3,0	3,0	2,6	1,8	

TODESURSACHEN

2.1 Sterbefälle 2011 nach ausgewählten Todesursachen, Altersgruppen und Geschlecht

2.1.3 In Prozent von allen Todesursachen

Pos-Nr. der ICD-10	Todesursache	Ge- schlecht	Davon im Alter von ... bis unter ... Jahren																				
			Gestorbene insgesamt	< 1 Jahr	1 - 5	5 - 10	10 - 15	15 - 20	20 - 25	25 - 30	30 - 35	35 - 40	40 - 45	45 - 50	50 - 55	55 - 60	60 - 65	65 - 70	70 - 75	75 - 80	80 - 85	85 - 90	90 und >
			Anteil in %																				
100-199	KAPITEL IX: Krankheiten des Kreislaufsystems	m	35,7	1,6	7,0	5,5	4,8	4,9	5,5	6,7	10,1	15,5	18,1	22,1	22,9	24,7	27,1	27,8	32,0	37,1	42,3	47,2	53,1
		w	44,2	1,6	6,8	3,4	7,8	7,0	10,6	11,4	11,7	13,8	13,1	14,3	14,5	15,7	18,1	21,7	28,8	37,7	46,4	53,5	60,4
		z	40,2	1,6	6,9	4,5	6,1	5,5	6,8	8,1	10,6	14,9	16,3	19,3	20,0	21,6	23,9	25,6	30,8	37,3	44,4	51,4	58,7
110-115	Hypertonie (Hochdruckkrankheit)	m	2,4	-	-	0,6	-	-	0,1	-	0,6	0,5	0,7	1,3	1,2	1,3	1,3	1,3	1,7	2,1	2,9	4,2	5,9
		w	5,3	0,2	1,0	0,7	-	-	-	0,3	0,4	0,3	0,5	0,7	0,6	0,8	1,0	1,5	2,2	3,5	5,1	6,7	9,1
		z	3,9	0,1	0,4	0,6	-	-	0,1	0,1	0,5	0,4	0,7	1,0	1,0	1,1	1,2	1,4	1,9	2,7	4,1	5,9	8,4
120-125	Ischämische Herzkrankheiten	m	15,9	0,1	-	-	-	0,3	0,8	1,5	2,4	5,8	7,6	10,5	12,1	13,0	14,1	13,7	15,2	17,0	18,4	19,1	19,5
		w	14,0	0,1	-	-	-	0,9	0,6	0,7	1,3	2,8	2,9	4,1	4,5	5,6	6,6	8,0	10,1	13,0	15,1	16,6	18,0
		z	14,9	0,1	-	-	-	0,5	0,8	1,2	2,0	4,7	5,9	8,2	9,4	10,4	11,4	11,7	13,2	15,3	16,6	17,4	18,3
121	Akuter Myokardinfarkt	m	7,0	0,1	-	-	-	0,3	0,8	1,2	2,1	4,8	5,5	7,3	8,2	8,5	8,3	7,3	7,3	7,2	6,8	6,6	5,9
		w	5,3	-	-	-	-	0,3	0,2	0,7	1,2	2,0	2,1	3,1	3,0	3,7	4,1	4,6	5,3	5,9	6,1	5,8	4,9
		z	6,1	0,0	-	-	-	0,3	0,7	1,0	1,8	3,8	4,3	5,8	6,4	6,9	6,8	6,3	6,5	6,6	6,5	6,0	5,1
122	Rezidivierender Myokardinfarkt	m	0,5	-	-	-	-	-	-	0,1	-	0,2	0,5	0,5	0,6	0,6	0,6	0,6	0,6	0,5	0,5	0,4	0,4
		w	0,2	-	-	-	-	-	0,2	-	0,1	0,1	0,0	0,2	0,2	0,1	0,2	0,2	0,3	0,3	0,3	0,2	0,2
		z	0,4	-	-	-	-	-	0,1	0,1	0,0	0,1	0,4	0,4	0,5	0,4	0,5	0,4	0,5	0,5	0,4	0,3	0,2
130-152	Sonstige Formen der Herzkrankheit	m	8,3	1,0	5,1	3,7	2,2	2,9	2,9	2,7	3,9	4,9	4,9	5,0	4,7	4,8	5,2	5,4	6,6	7,9	9,9	12,4	15,6
		w	12,6	1,0	3,9	1,4	4,2	2,8	3,9	3,5	2,8	2,6	3,0	3,2	3,2	3,6	4,1	4,9	6,9	9,4	12,7	15,7	19,0
		z	10,5	1,0	4,5	2,6	3,0	2,9	3,2	3,0	3,5	4,1	4,2	4,4	4,2	4,4	4,8	5,2	6,7	8,6	11,4	14,6	18,2
160-169	Zerebrovaskuläre Krankheiten	m	5,7	0,2	0,8	1,2	2,2	0,3	0,8	1,3	1,5	2,2	2,3	2,8	2,5	3,0	3,5	4,1	5,1	6,5	7,3	7,6	8,0
		w	8,1	0,1	1,4	-	2,4	0,3	2,0	3,1	3,4	4,5	3,7	3,7	3,8	3,4	3,6	4,1	5,8	7,8	9,1	9,9	9,5
		z	6,9	0,2	1,1	0,6	2,3	0,3	1,1	1,8	2,1	3,0	2,8	3,1	2,9	3,1	3,5	4,1	5,4	7,1	8,2	9,1	9,1
164	Schlaganfall, nicht als Blutung oder Infarkt bezeichnet	m	1,9	-	0,4	-	0,4	-	-	0,1	-	0,1	0,2	0,4	0,3	0,5	0,7	1,1	1,6	2,1	2,6	3,0	3,7
		w	3,1	0,1	-	-	-	-	0,2	-	0,2	0,2	0,4	0,1	0,3	0,5	0,7	1,0	1,5	2,5	3,5	4,2	4,3
		z	2,5	0,0	0,2	-	0,3	-	0,1	-	0,2	0,1	0,3	0,3	0,3	0,5	0,7	1,1	1,6	2,3	3,1	3,8	4,2
170-179	Krankheiten der Arterien, Arteriolen und Kapillaren	m	2,1	0,1	0,4	-	-	0,6	0,3	0,6	0,7	0,8	0,9	1,0	1,0	1,3	1,6	2,0	2,2	2,4	2,6	3,0	3,0
		w	2,3	0,1	0,5	0,7	-	-	0,2	0,7	0,8	1,0	0,7	0,7	0,8	0,9	1,1	1,5	1,7	1,9	2,2	2,7	3,4
		z	2,2	0,1	0,4	0,3	-	0,4	0,3	0,6	0,7	0,9	0,8	0,9	0,9	1,2	1,5	1,8	1,9	2,1	2,3	2,7	3,3
J00-J99	KAPITEL X: Krankheiten des Atmungssystems	m	7,9	1,3	5,1	6,1	1,7	1,7	1,9	2,3	2,6	2,2	2,3	2,6	3,7	4,3	5,8	7,1	8,0	8,9	9,7	9,7	9,5
		w	6,3	1,1	5,3	7,4	4,2	3,2	3,0	2,6	2,9	3,0	3,1	3,1	4,2	4,9	5,9	6,8	6,7	6,9	6,8	6,4	6,1
		z	7,0	1,2	5,2	6,8	2,8	2,1	2,2	2,4	2,7	2,4	2,6	2,8	3,9	4,5	5,8	7,0	7,5	8,1	8,2	7,5	6,9
J09-J18	Grippe und Pneumonie	m	2,3	0,8	2,7	3,7	0,9	1,1	0,8	1,5	1,0	0,9	1,0	1,0	0,9	1,1	1,3	1,4	1,9	2,4	3,0	3,5	4,2
		w	2,3	0,6	3,9	4,7	1,8	2,2	1,2	0,7	1,8	1,4	1,1	0,9	1,1	0,8	1,0	1,1	1,6	1,9	2,4	2,6	3,0
		z	2,3	0,7	3,2	4,2	1,3	1,5	0,9	1,3	1,2	1,0	1,0	1,0	1,0	1,0	1,2	1,3	1,8	2,2	2,7	2,9	3,3
K00-K93	KAPITEL XI: Krankheiten des Verdauungssystems	m	5,0	0,4	2,7	0,6	0,4	0,8	1,0	2,2	4,1	7,4	10,5	10,5	10,3	8,5	6,9	5,6	5,0	4,3	3,7	3,4	3,1
		w	4,5	0,2	1,9	1,4	1,8	1,6	1,0	3,3	4,4	5,9	7,8	8,0	8,3	7,1	6,4	5,5	5,0	4,6	4,4	4,1	3,4
		z	4,8	0,3	2,4	1,0	1,0	1,1	1,0	2,5	4,2	6,9	9,5	9,6	9,6	8,0	6,7	5,5	5,0	4,4	4,1	3,9	3,4
K70-K77	Krankheiten der Leber	m	2,4	-	0,4	-	0,4	0,1	0,3	0,8	2,6	4,7	7,9	8,1	7,8	6,3	4,8	3,4	2,5	1,5	0,8	0,5	0,3
		w	1,2	-	0,5	-	1,2	-	0,2	1,3	2,9	4,7	5,8	6,0	6,0	4,9	4,2	2,9	1,9	1,1	0,6	0,4	0,2
		z	1,8	-	0,4	-	0,8	0,1	0,3	1,0	2,7	4,7	7,2	7,3	7,2	5,8	4,6	3,2	2,3	1,3	0,7	0,4	0,2
N00-N99	KAPITEL XIV: Krankheiten des Urogenitalsystems	m	2,1	-	0,4	-	-	-	0,1	0,4	0,3	0,4	0,5	0,4	0,6	0,7	0,9	1,4	1,6	2,2	2,8	3,5	3,6
		w	2,5	0,1	-	-	0,6	-	0,2	0,5	0,4	0,8	0,5	0,5	0,8	0,7	0,9	1,3	1,9	2,5	3,1	3,2	2,9
		z	2,3	0,0	0,2	-	0,3	-	0,1	0,4	0,3	0,5	0,5	0,5	0,7	0,7	0,9	1,3	1,7	2,3	2,9	3,3	3,0
P00-P96	KAPITEL XVI: Bestimmte Zustände, die ihren Ursprung in der Perinatalperiode haben	m	0,2	49,6	3,1	0,6	1,3	0,1	0,2	0,2	-	-	0,0	0,0	0,0	0,0	-	0,0	0,0	-	-	0,0	-
		w	0,1	50,0	1,4	0,7	1,2	0,6	0,4	0,2	-	0,1	-	-	-	0,0	0,0	-	-	-	-	0,0	-
		z	0,1	49,8	2,4	0,6	1,3	0,3	0,3	0,2	-	0,0	0,0	0,0	0,0	0,0	0,0	0,0	0,0	-	-	0,0	-
Q00-Q99	KAPITEL XVII: Angeborene Fehlbildungen, Deformitäten und Chromosomenanomalien	m	0,2	26,9	20,3	12,9	7,4	2,6	2,4	1,3	1,4	1,0	0,5	0,3	0,2	0,2	0,1	0,0	0,0	0,0	0,0	0,0	0,0
		w	0,2	27,6	16,4	16,9	10,2	4,4	3,5	4,0	1,9	1,4	0,6	0,4	0,5	0,6	0,3	0,2	0,1	0,0	0,0	0,0	0,0
		z	0,2	27,2	18,6	14,8	8,6	3,2	2,7	2,1	1,6	1,2	0,6	0,3	0,3	0,3	0,2	0,1	0,0	0,0	0,0	0,0	0,0

TODESURSACHEN

2.1 Sterbefälle 2011 nach ausgewählten Todesursachen, Altersgruppen und Geschlecht

2.1.3 In Prozent von allen Todesursachen

Pos-Nr. der ICD-10	Todesursache	Ge- schlecht	Davon im Alter von ... bis unter ... Jahren																					
			Gestorbene insgesamt	< 1 Jahr	1 - 5	5 - 10	10 - 15	15 - 20	20 - 25	25 - 30	30 - 35	35 - 40	40 - 45	45 - 50	50 - 55	55 - 60	60 - 65	65 - 70	70 - 75	75 - 80	80 - 85	85 - 90	90 und >	
			Anteil in %																					
R00-R99	KAPITEL XVIII: Symptome und abnorme klinische und Laborbefunde, die anderenorts nicht klassifiziert sind	m	3,0	9,9	6,6	4,3	3,9	4,3	4,5	5,8	8,0	8,9	9,0	7,8	7,5	5,5	4,5	3,7	2,6	2,0	1,6	1,5	2,0	
		w	2,3	10,7	5,3	3,4	0,6	4,4	5,5	6,3	4,2	5,1	4,8	5,0	4,3	3,6	3,1	3,1	2,4	2,1	1,7	1,7	2,6	
		z	2,6	10,3	6,0	3,9	2,5	4,4	4,7	5,9	6,8	7,6	7,5	6,8	6,4	4,9	4,0	3,5	2,5	2,0	1,6	1,6	1,6	2,4
R95	Plötzlicher Kindstod	m	0,0	7,0	-	-	-	-	-	-	-	-	-	-	-	-	-	-	-	-	-	-	-	
		w	0,0	5,0	-	-	-	-	-	-	-	-	-	-	-	-	-	-	-	-	-	-	-	-
		z	0,0	6,1	-	-	-	-	-	-	-	-	-	-	-	-	-	-	-	-	-	-	-	-
V01-Y98	KAPITEL XX: Äußere Ursachen von Morbidität und Mortalität	m	5,0	3,3	17,2	19,6	30,6	66,9	64,7	57,5	42,7	32,3	22,7	15,4	10,1	6,8	4,5	3,4	3,1	2,7	2,7	2,9	3,1	
		w	2,9	2,8	18,8	15,5	28,3	45,9	41,5	31,0	22,8	15,4	11,9	8,1	5,7	4,1	2,8	2,8	2,6	2,5	2,4	2,4	2,2	
		z	3,9	3,1	17,9	17,7	29,6	60,4	58,8	49,6	36,3	26,3	18,8	12,8	8,5	5,9	3,9	3,2	2,9	2,6	2,6	2,6	2,4	
V01-V99	Transportmittelunfälle	m	0,8	0,1	4,3	8,0	11,4	38,7	30,3	20,1	10,5	5,9	4,3	2,8	1,6	0,9	0,6	0,4	0,3	0,2	0,2	0,2	0,1	
		w	0,3	0,2	4,8	8,1	11,4	25,9	16,5	10,4	3,6	2,5	2,0	1,3	0,9	0,6	0,3	0,3	0,3	0,2	0,1	0,1	0,0	
		z	0,5	0,2	4,5	8,0	11,4	34,8	26,8	17,2	8,3	4,7	3,5	2,2	1,3	0,8	0,5	0,3	0,3	0,2	0,2	0,1	0,0	
W00-W19	Stürze	m	1,1	0,1	1,6	1,2	1,3	2,2	1,5	2,1	1,3	1,7	1,4	1,1	1,1	0,9	0,8	0,7	0,8	0,9	1,2	1,4	1,9	
		w	1,2	0,3	2,4	0,7	0,6	1,3	-	1,2	0,5	0,4	0,4	0,4	0,4	0,5	0,5	0,7	0,8	1,0	1,3	1,4	1,5	
		z	1,1	0,2	1,9	1,0	1,0	1,9	1,1	1,8	1,0	1,2	1,0	0,8	0,8	0,8	0,7	0,7	0,8	1,0	1,3	1,4	1,6	
W65-W74	Unfälle durch Ertrinken und Untergehen	m	0,1	0,2	3,5	3,1	2,6	1,1	0,8	0,5	0,6	0,4	0,3	0,2	0,1	0,1	0,1	0,0	0,0	0,1	0,0	0,0	0,0	
		w	0,0	0,1	1,9	0,7	0,6	-	-	0,5	0,2	0,2	0,1	0,0	0,1	0,1	0,1	0,0	0,0	0,0	0,0	0,0	0,0	
		z	0,0	0,2	2,8	1,9	1,8	0,8	0,6	0,5	0,5	0,3	0,2	0,1	0,1	0,1	0,1	0,0	0,0	0,0	0,0	0,0	0,0	
X00-X09	Exposition gegenüber Rauch, Feuer und Flammen	m	0,1	0,1	0,8	2,5	1,3	0,1	0,8	0,4	0,4	0,3	0,2	0,1	0,1	0,1	0,1	0,0	0,0	0,0	0,0	0,0	0,0	
		w	0,0	0,1	1,9	0,7	0,6	-	0,2	0,2	-	0,2	0,0	0,2	0,1	0,1	0,0	0,0	0,0	0,0	0,0	0,0	0,0	
		z	0,0	0,1	1,3	1,6	1,0	0,1	0,6	0,3	0,3	0,2	0,1	0,1	0,1	0,1	0,1	0,0	0,0	0,0	0,0	0,0	0,0	
X60-X84	Vorsätzliche Selbstbeschädigung	m	1,9	-	-	-	5,2	18,1	23,0	24,0	19,1	16,7	11,6	8,4	5,0	3,5	2,0	1,5	1,2	0,8	0,6	0,6	0,4	
		w	0,6	-	-	-	5,4	13,3	16,1	13,0	13,0	7,8	6,2	4,3	2,9	1,7	1,2	0,9	0,6	0,4	0,2	0,1	0,1	
		z	1,2	-	-	-	5,3	16,6	21,3	20,7	17,2	13,6	9,7	6,9	4,2	2,9	1,7	1,3	1,0	0,6	0,4	0,3	0,1	
X85-Y09	Tätlicher Angriff	m	0,1	1,0	0,4	1,2	1,7	1,0	0,8	0,8	1,2	0,9	0,5	0,2	0,1	0,1	0,1	0,0	0,0	0,0	0,0	0,0	-	
		w	0,0	0,8	1,4	2,7	1,8	2,2	2,4	1,6	1,2	0,9	0,6	0,4	0,2	0,1	0,1	0,0	0,0	0,0	0,0	0,0	0,0	
		z	0,1	0,9	0,9	1,9	1,8	1,4	1,2	1,0	1,2	0,9	0,5	0,3	0,1	0,1	0,1	0,0	0,0	0,0	0,0	0,0	0,0	

TODESURSACHEN

2.2 Sterbefälle 2011 nach ausgewählten Todesursachen, Altersgruppen und Geschlecht

Pos-Nr. der ICD-10	Todesursache	Ge- schlecht	Davon im Alter von ... bis unter ... Jahren																				
			Gestorbene insgesamt	< 1 Jahr	1 - 5	5 - 10	10 - 15	15 - 20	20 - 25	25 - 30	30 - 35	35 - 40	40 - 45	45 - 50	50 - 55	55 - 60	60 - 65	65 - 70	70 - 75	75 - 80	80 - 85	85 - 90	90 und >
			Anzahl																				
A00-T98	Insgesamt	m	407 628	1 347	256	163	229	718	1 432	1 425	1 776	2 314	5 108	9 852	15 659	21 709	27 808	36 276	61 233	66 131	71 698	52 570	29 924
		w	444 700	1 061	207	148	166	316	492	607	832	1 250	2 840	5 530	8 353	11 427	15 394	20 300	38 154	51 002	79 771	106 056	100 794
		z	852 328	2 408	463	311	395	1 034	1 924	2 032	2 608	3 564	7 948	15 382	24 012	33 136	43 202	56 576	99 387	117 133	151 469	158 626	130 718
A00-B99	KAPITEL I: Bestimmte infektiöse und parasitäre Krankheiten	m	7 550	14	14	3	10	13	6	25	37	72	149	207	275	392	419	561	1 029	1 298	1 408	1 058	560
		w	9 133	10	10	5	2	3	13	11	25	26	50	80	131	190	239	355	825	1 204	1 927	2 330	1 697
		z	16 683	24	24	8	12	16	19	36	62	98	199	287	406	582	658	916	1 854	2 502	3 335	3 388	2 257
A00-A09	Infektiöse Darmkrankheiten	m	1 693	2	4	-	2	1	1	1	3	6	5	9	21	41	47	88	188	298	395	373	208
		w	2 938	1	-	1	1	2	3	1	2	1	7	7	14	31	37	69	175	335	606	914	731
		z	4 631	3	4	1	3	3	4	2	5	7	12	16	35	72	84	157	363	633	1 001	1 287	939
A02	Sonstige Salmonelleninfektionen	m	25	-	-	-	-	-	-	-	-	-	-	-	2	1	-	-	4	8	7	1	2
		w	24	-	-	-	-	-	-	-	-	-	-	-	-	-	3	2	2	6	5	4	2
		z	49	-	-	-	-	-	-	-	-	-	-	-	2	1	3	2	6	14	12	5	4
A15-A19	Tuberkulose	m	164	-	-	-	-	1	1	1	1	1	7	6	10	10	17	11	15	18	31	30	4
		w	122	-	-	1	-	-	1	1	3	3	2	2	4	4	1	5	12	20	34	21	9
		z	286	-	-	1	-	1	2	1	4	4	9	8	14	14	18	16	27	38	65	51	13
A15	Tuberkulose der Atmungsorgane, bakteriologisch oder histologisch gesichert	m	30	-	-	-	-	-	-	-	-	1	-	1	3	2	2	4	5	3	8	-	
		w	13	-	-	-	-	-	-	-	-	1	-	1	-	1	-	2	4	2	2	1	
		z	43	-	-	-	-	-	-	-	-	1	1	1	1	4	2	2	6	9	5	10	1
A30-A49	Sonstige bakterielle Krankheiten	m	3 955	6	6	3	5	7	3	7	5	20	40	69	93	177	228	341	632	773	778	504	258
		w	4 366	4	7	2	-	5	5	8	8	16	37	63	93	141	202	452	656	954	1 055	658	
		z	8 321	10	13	5	5	7	8	12	13	28	56	106	156	270	369	543	1 084	1 429	1 732	1 559	916
A39	Meningokokkeninfektion	m	12	2	1	-	2	2	2	1	-	-	-	-	-	-	-	1	-	1	-	-	-
		w	13	1	3	1	-	-	2	-	-	-	-	-	-	-	1	1	-	1	2	1	-
		z	25	3	4	1	2	2	4	1	-	-	-	-	-	-	1	2	-	2	2	1	-
A41	Sonstige Sepsis	m	3 536	2	3	2	3	5	1	6	4	17	36	62	75	158	205	307	578	693	703	460	216
		w	3 852	2	4	1	-	1	5	7	7	14	34	60	77	126	180	404	589	851	921	569	
		z	7 388	4	7	3	3	5	2	11	11	24	50	96	135	235	331	487	982	1 282	1 554	1 381	785
A46	Erysipel (Wundrose)	m	127	-	-	-	-	-	-	-	-	1	3	1	3	8	9	12	23	27	16	24	
		w	193	-	-	-	-	-	-	-	-	-	1	-	4	5	6	18	21	46	51	41	
		z	320	-	-	-	-	-	-	-	-	1	4	1	7	13	15	30	44	73	67	65	
A50-A64	Infektionen, die vorwiegend durch Geschlechtsverkehr übertragen werden	m	7	-	-	-	-	-	1	-	-	-	1	-	-	2	-	2	1	-	-	-	
		w	2	-	-	-	-	-	-	-	-	-	-	-	-	-	-	1	-	1	-	-	
		z	9	-	-	-	-	-	-	1	-	-	-	1	-	-	2	-	3	1	1	-	
A65-A69	Sonstige Spirochätenkrankheiten	m	6	-	-	-	-	-	-	-	-	-	-	2	2	-	-	1	1	-	-	-	
		w	7	-	-	-	-	-	-	-	-	-	-	-	-	-	-	4	1	1	-	1	
		z	13	-	-	-	-	-	-	-	-	-	-	-	2	2	-	5	2	1	-	1	
A70-A74	Sonstige Krankheiten durch Chlamydien	m	3	-	-	-	-	-	-	-	-	-	-	-	-	-	-	-	1	-	2	-	
		w	-	-	-	-	-	-	-	-	-	-	-	-	-	-	-	-	-	-	-	-	
		z	3	-	-	-	-	-	-	-	-	-	-	-	-	-	-	-	1	-	2	-	
A75-A79	Rickettsiosen	m	-	-	-	-	-	-	-	-	-	-	-	-	1	-	-	-	-	-	-	-	
		w	1	-	-	-	-	-	-	-	-	-	-	-	1	-	-	-	-	-	-	-	
		z	1	-	-	-	-	-	-	-	-	-	-	-	-	-	-	-	-	-	-	-	
A80-A89	Virusinfektionen des Zentralnervensystems	m	104	-	-	-	-	1	-	-	1	1	3	4	12	9	13	22	19	10	6	3	
		w	109	-	-	-	-	2	-	-	-	1	2	4	7	8	18	33	16	9	8	1	
		z	213	-	-	-	-	1	2	-	-	1	2	5	8	19	17	31	55	35	19	14	4
A81	Atypische Virus-Infektionen des Zentralnervensystems	m	90	-	-	-	1	-	-	-	1	1	4	12	9	13	21	17	7	2	1	1	
		w	99	-	-	-	-	2	-	-	-	1	2	4	7	8	17	32	13	8	5	-	
		z	189	-	-	-	1	2	-	-	1	2	3	8	19	17	30	53	30	15	7	1	

TODESURSACHEN

2.2 Sterbefälle 2011 nach ausgewählten Todesursachen, Altersgruppen und Geschlecht

Pos-Nr. der ICD-10	Todesursache	Geschlecht	Davon im Alter von ... bis unter ... Jahren																					
			Gestorbene insgesamt	< 1 Jahr	1 - 5	5 - 10	10 - 15	15 - 20	20 - 25	25 - 30	30 - 35	35 - 40	40 - 45	45 - 50	50 - 55	55 - 60	60 - 65	65 - 70	70 - 75	75 - 80	80 - 85	85 - 90	90 und >	
			Anzahl																					
A810	Creutzfeldt-Jakob-Krankheit	m	77	-	-	-	-	-	-	-	-	-	-	1	4	10	9	12	18	15	7	1	-	
		w	86	-	-	-	-	-	-	-	-	-	-	1	2	3	7	8	16	29	12	6	2	-
		z	163	-	-	-	-	-	-	-	-	-	-	1	3	7	17	17	28	47	27	13	3	-
B00-B09	Virusinfektionen, die durch Haut- und Schleimhautläsionen gekennzeichnet sind	m	51	-	-	-	-	2	-	-	1	-	1	1	1	1	3	5	8	11	8	6	3	
		w	83	-	1	-	-	1	-	-	-	-	1	-	1	2	1	1	8	4	16	22	25	
		z	134	-	1	-	-	3	-	-	1	-	2	1	2	3	4	6	16	15	24	28	28	
B02	Zoster (Herpes zoster)	m	22	-	-	-	-	-	-	-	-	-	-	-	-	-	1	2	3	5	3	5	3	
		w	50	-	-	-	-	-	-	-	-	-	-	-	-	1	1	5	2	6	16	19		
		z	72	-	-	-	-	-	-	-	-	-	-	-	-	1	1	3	8	7	9	21	22	
B15-B19	Virushepatitis	m	496	-	-	-	-	-	2	7	15	25	39	56	64	54	28	64	57	54	26	5		
		w	472	-	-	-	-	-	1	1	3	4	2	14	22	19	23	33	79	80	107	62	22	
		z	968	-	-	-	-	-	1	3	10	19	27	53	78	83	77	61	143	137	161	88	27	
B16	Akute Virushepatitis B	m	46	-	-	-	-	-	-	-	4	2	2	4	6	6	6	5	5	4	2	-		
		w	25	-	-	-	-	-	-	-	2	-	-	-	1	2	3	5	3	7	1	1		
		z	71	-	-	-	-	-	-	-	6	2	2	4	7	8	9	10	8	11	3	1		
B20-B24	HIV-Krankheit (Humane Immundefizienz-Viruskrankheit)	m	378	1	-	-	-	1	1	11	18	24	59	62	67	47	21	32	17	8	4	5	-	
		w	85	-	-	-	-	-	1	2	8	8	10	14	16	7	7	3	2	2	3	2	-	
		z	463	1	-	-	-	1	2	13	26	32	69	76	83	54	28	35	19	10	7	7	-	
B20	Infektiöse und parasitäre Krankheiten infolge HIV-Krankheit (Humane Immundefizienz-Viruskrankheit)	m	75	-	-	-	-	-	1	6	7	13	9	9	15	3	7	3	-	-	-	2	-	
		w	19	-	-	-	-	-	-	2	2	1	5	5	-	2	-	1	-	-	-	1	-	
		z	94	-	-	-	-	-	1	8	9	14	14	14	15	5	7	4	-	-	-	3	-	
B21	Bösartige Neubildungen infolge HIV-Krankheit (Humane Immundefizienz-Viruskrankheit)	m	44	-	-	-	-	-	3	1	1	8	10	11	4	2	2	2	-	-	-	-	-	
		w	8	-	-	-	-	-	-	-	-	3	-	1	-	2	1	-	-	-	1	-	-	
		z	52	-	-	-	-	-	3	1	1	11	10	12	4	4	3	2	-	1	-	-	-	
B25-B34	Sonstige Viruskrankheiten	m	54	-	3	-	1	-	-	-	1	1	3	1	6	5	3	3	4	5	8	6	4	
		w	71	2	-	1	1	-	-	-	-	2	-	2	-	4	2	2	5	3	15	14	18	
		z	125	2	3	1	2	-	-	-	1	3	3	3	6	9	5	5	9	8	23	20	22	
B26	Mumps	m	1	-	-	-	-	-	-	-	-	-	-	-	-	-	-	-	-	1	-	-	-	
		w	3	-	-	-	-	-	-	-	-	-	-	-	-	-	-	-	-	-	-	1	2	
		z	4	-	-	-	-	-	-	-	-	-	-	-	-	-	-	-	-	1	-	1	2	
B35-B49	Mykosen	m	107	5	-	-	-	-	-	-	-	-	-	4	3	9	11	10	16	22	18	8	1	
		w	76	2	-	-	-	-	-	-	1	-	2	1	2	9	7	4	3	15	18	5	7	
		z	183	7	-	-	-	-	-	-	1	-	2	5	5	18	18	14	19	37	36	13	8	
B50-B64	Protozoenkrankheiten	m	26	-	-	-	-	-	-	-	2	2	5	-	3	2	2	3	4	1	1	1	1	
		w	18	1	-	-	-	-	-	-	-	2	-	-	1	-	4	5	1	4	-	-	-	
		z	44	1	-	-	-	-	-	-	-	2	4	5	-	4	2	6	8	5	5	1	1	
B90	Folgestände der Tuberkulose	m	24	-	-	-	-	-	-	-	-	-	-	1	1	2	1	-	4	2	4	7	2	
		w	32	-	-	-	-	-	-	-	-	-	-	2	-	-	-	1	2	3	13	6	5	
		z	56	-	-	-	-	-	-	-	-	-	-	2	1	1	2	1	1	6	5	17	13	7
B99	Sonstige und nicht näher bezeichnete Infektionskrankheiten	m	402	-	1	-	1	-	-	1	-	-	3	2	4	9	12	23	45	74	79	80	68	
		w	672	-	1	-	-	-	-	2	-	-	4	-	1	6	5	10	33	54	131	207	218	
		z	1 074	-	2	-	1	-	-	3	-	-	7	2	5	15	17	33	78	128	210	287	286	
C00-D48	KAPITEL II: Neubildungen	m	122 799	19	32	46	67	73	138	131	221	353	1 010	2 680	5 120	8 406	11 403	15 295	23 365	21 404	18 578	10 447	4 011	
		w	105 421	10	38	37	39	53	80	126	283	494	1 309	2 722	4 294	6 145	8 221	9 968	15 739	15 667	16 858	15 006	8 332	
		z	228 220	29	70	83	106	126	218	257	504	847	2 319	5 402	9 414	14 551	19 624	25 263	39 104	37 071	35 436	25 453	12 343	
C00-C97	Bösartige Neubildungen	m	119 755	15	31	41	63	70	135	125	212	345	986	2 639	5 060	8 319	11 229	15 055	22 884	20 844	17 929	9 977	3 796	
		w	101 836	7	35	35	36	53	79	121	278	487	1 293	2 690	4 251	6 085	8 107	9 816	15 384	15 157	16 113	14 100	7 709	
		z	221 591	22	66	76	99	123	214	246	490	832	2 279	5 329	9 311	14 404	19 336	24 871	38 268	36 001	34 042	24 077	11 505	
C00-C14	Bösartige Neubildungen der Lippe, der Mundhöhle und des Pharynx	m	4 064	-	-	-	-	1	3	3	4	15	66	236	472	639	660	609	602	377	222	109	46	
		w	1 322	-	-	-	-	1	1	1	1	3	23	52	107	142	187	154	172	127	138	137	77	
		z	5 386	-	-	-	-	1	4	4	5	18	89	288	579	781	847	763	774	504	360	246	123	

TODESURSACHEN

2.2 Sterbefälle 2011 nach ausgewählten Todesursachen, Altersgruppen und Geschlecht

Pos-Nr. der ICD-10	Todesursache	Geschlecht	Davon im Alter von ... bis unter ... Jahren																				
			Gestorbene insgesamt	< 1 Jahr	1 - 5	5 - 10	10 - 15	15 - 20	20 - 25	25 - 30	30 - 35	35 - 40	40 - 45	45 - 50	50 - 55	55 - 60	60 - 65	65 - 70	70 - 75	75 - 80	80 - 85	85 - 90	90 und >
			Anzahl																				
C01	Bösartige Neubildung des Zungengrundes	m	408	-	-	-	-	1	-	1	-	-	4	20	49	61	70	58	73	34	26	9	2
		w	152	-	-	-	-	-	-	-	-	-	2	4	11	13	21	16	25	20	9	22	9
		z	560	-	-	-	-	1	-	1	-	-	6	24	60	74	91	74	98	54	35	31	11
C02	Bösartige Neubildung sonstiger und nicht näher bezeichneter Teile der Zunge	m	220	-	-	-	-	-	1	1	1	2	4	15	23	26	34	30	29	28	14	9	3
		w	97	-	-	-	-	-	1	1	-	2	4	2	5	10	8	7	11	13	16	7	10
		z	317	-	-	-	-	-	2	2	1	4	8	17	28	36	42	37	40	41	30	16	13
C04	Bösartige Neubildung des Mundbodens	m	707	-	-	-	-	-	-	1	1	5	12	52	102	129	106	105	83	62	30	13	6
		w	258	-	-	-	-	-	-	-	1	-	1	9	24	35	40	29	29	23	29	26	12
		z	965	-	-	-	-	-	-	1	2	5	13	61	126	164	146	134	112	85	59	39	18
C10	Bösartige Neubildung des Oropharynx	m	828	-	-	-	-	-	-	-	-	3	16	43	98	141	159	127	129	74	27	10	1
		w	223	-	-	-	-	-	-	-	-	-	5	10	26	24	42	31	36	20	11	13	5
		z	1 051	-	-	-	-	-	-	-	-	-	3	21	53	124	165	201	158	165	94	38	23
C13	Bösartige Neubildung des Hypopharynx	m	899	-	-	-	-	-	-	-	-	2	18	51	123	140	145	148	146	76	35	11	4
		w	171	-	-	-	-	-	-	-	-	-	3	8	21	23	31	25	27	11	11	7	4
		z	1 070	-	-	-	-	-	-	-	-	-	2	21	59	144	163	176	173	87	46	18	8
C15-C26	Bösartige Neubildungen der Verdauungsorgane	m	38 531	2	1	3	-	2	8	20	57	106	326	860	1 586	2 655	3 741	4 998	7 599	6 815	5 554	3 076	1 122
		w	31 694	-	-	-	1	3	8	19	40	87	225	479	863	1 326	1 953	2 689	4 691	5 011	5 750	5 437	3 112
		z	70 225	2	1	3	1	5	16	39	97	193	551	1 339	2 449	3 981	5 694	7 687	12 290	11 826	11 304	8 513	4 234
C15	Bösartige Neubildung des Ösophagus	m	3 966	-	-	-	-	-	1	1	5	9	50	133	265	480	544	614	783	524	354	151	52
		w	1 172	-	-	-	-	-	-	1	-	4	7	21	50	83	122	159	178	178	174	116	79
		z	5 138	-	-	-	-	-	1	2	5	13	57	154	315	563	666	773	961	702	528	267	131
C16	Bösartige Neubildung des Magens	m	5 691	1	-	-	-	1	2	7	14	18	73	172	249	368	487	623	973	1 017	917	542	227
		w	4 399	-	-	-	-	-	2	5	12	27	61	110	182	198	224	339	588	626	825	732	468
		z	10 090	1	-	-	-	1	4	12	26	45	134	282	431	566	711	962	1 561	1 643	1 742	1 274	695
C18	Bösartige Neubildung des Dickdarmes	m	8 630	-	-	-	-	-	1	3	14	30	49	137	248	433	673	1 000	1 591	1 617	1 535	955	344
		w	8 663	-	-	-	-	-	3	2	9	20	50	98	183	297	428	580	1 082	1 265	1 721	1 773	1 152
		z	17 293	-	-	-	-	-	4	5	23	50	99	235	431	730	1 101	1 580	2 673	2 882	3 256	2 728	1 496
C19	Bösartige Neubildung am Rektosigmoid, Übergang	m	342	-	-	-	-	-	-	1	3	7	6	8	19	28	39	73	62	55	29	12	
		w	297	-	-	-	-	-	-	1	-	3	13	5	16	24	25	41	44	46	48	30	
		z	639	-	-	-	-	-	-	1	1	4	10	19	13	35	52	64	114	106	101	77	42
C20	Bösartige Neubildung des Rektums	m	4 702	-	-	-	-	-	1	7	9	36	111	188	355	460	627	925	834	644	356	149	
		w	3 226	-	-	-	-	-	2	1	5	9	28	56	101	145	192	246	455	525	565	561	335
		z	7 928	-	-	-	-	-	2	2	12	18	64	167	289	500	652	873	1 380	1 359	1 209	917	484
C21	Bösartige Neubildung des Anus und des Analkanals	m	189	-	-	-	-	-	1	-	1	3	3	14	16	19	21	17	32	27	16	15	4
		w	253	-	-	-	-	-	-	2	1	2	3	10	16	20	21	22	23	32	30	41	30
		z	442	-	-	-	-	-	1	2	2	5	6	24	32	39	42	39	55	59	46	56	34
C22	Bösartige Neubildung der Leber und der intrahepatischen Gallengänge	m	5 011	-	1	3	-	1	4	7	13	33	79	181	361	545	729	1 153	914	636	264	86	
		w	2 551	-	-	-	1	3	1	5	3	13	41	73	107	204	240	426	440	461	373	157	
		z	7 562	-	1	3	1	4	2	9	10	16	46	120	254	468	749	969	1 579	1 354	1 097	637	243
C23	Bösartige Neubildung der Gallenblase	m	416	-	-	-	-	-	1	-	1	2	7	12	29	37	45	67	76	79	46	14	
		w	1 081	-	-	-	-	-	-	-	2	3	10	20	46	76	84	174	212	193	188	73	
		z	1 497	-	-	-	-	-	-	1	-	3	5	17	32	75	113	129	241	288	272	234	87
C24	Bösartige Neubildung sonstiger und nicht näher bezeichneter Teile der Gallenwege	m	1 005	-	-	-	-	-	1	1	2	7	12	29	57	73	116	215	190	168	104	30	
		w	1 068	-	-	-	-	-	-	-	2	2	8	13	19	40	74	172	176	182	202	106	
		z	2 073	-	-	-	-	-	-	1	3	4	15	25	48	97	147	188	366	350	306	136	
C25	Bösartige Neubildung des Pankreas	m	7 812	1	-	-	-	-	2	1	7	16	55	176	356	499	812	1 086	1 664	1 402	1 026	541	168
		w	8 128	-	-	-	-	-	-	1	5	16	42	95	195	348	537	869	1 455	1 383	1 410	1 209	563
		z	15 940	1	-	-	-	-	2	2	12	32	97	271	551	847	1 349	1 955	3 119	2 785	2 436	1 750	731

TODESURSACHEN

2.2 Sterbefälle 2011 nach ausgewählten Todesursachen, Altersgruppen und Geschlecht

Pos-Nr. der ICD-10	Todesursache	Geschlecht	Davon im Alter von ... bis unter ... Jahren																					
			Gestorbene insgesamt	< 1 Jahr	1 - 5	5 - 10	10 - 15	15 - 20	20 - 25	25 - 30	30 - 35	35 - 40	40 - 45	45 - 50	50 - 55	55 - 60	60 - 65	65 - 70	70 - 75	75 - 80	80 - 85	85 - 90	90 und >	
			Anzahl																					
C30-C39	Bösartige Neubildungen der Atmungsorgane und sonstiger intrathorakaler Organe	m	31 293	1	-	-	1	1	4	6	8	43	186	656	1 592	2 763	3 606	4 647	6 457	5 269	3 977	1 666	410	
		w	14 691	-	-	-	-	3	-	6	17	39	149	473	930	1 461	1 786	2 070	2 301	1 962	1 853	1 194	447	
		z	45 984	1	-	-	1	4	4	12	25	82	335	1 129	2 522	4 224	5 392	6 717	8 758	7 231	5 830	2 860	857	
C32	Bösartige Neubildung des Larynx	m	1 333	1	-	-	-	-	-	-	-	-	15	37	96	169	175	196	256	182	133	48	25	
		w	212	-	-	-	-	1	-	-	-	1	1	3	13	21	28	25	42	24	18	21	14	
		z	1 545	1	-	-	-	1	-	-	-	1	16	40	109	190	203	221	298	206	151	69	39	
C33	Bösartige Neubildung der Trachea	m	26	-	-	-	-	-	-	-	-	-	-	3	-	3	8	4	3	3	1	1	1	
		w	10	-	-	-	-	-	-	-	-	1	-	-	-	1	3	1	-	-	1	1	1	
		z	36	-	-	-	-	-	-	-	-	1	-	1	3	-	4	11	5	3	4	2	2	
C34	Bösartige Neubildung der Bronchien und der Lunge	m	29 627	-	-	-	1	-	2	4	5	40	163	606	1 468	2 569	3 391	4 400	6 141	5 040	3 813	1 602	382	
		w	14 281	-	-	-	-	2	-	6	16	37	140	461	907	1 424	1 749	2 024	2 231	1 908	1 811	1 142	423	
		z	43 908	-	-	-	1	2	2	10	21	77	303	1 067	2 375	3 993	5 140	6 424	8 372	6 948	5 624	2 744	805	
C40-C41	Bösartige Neubildungen des Knochens und des Gelenkknorpels	m	271	-	2	1	9	14	10	13	6	5	6	9	6	16	15	30	48	36	24	12	9	
		w	216	-	-	-	5	9	11	5	3	3	6	15	5	16	10	16	24	27	27	21	13	
		z	487	-	2	1	14	23	21	18	9	8	12	24	11	32	25	46	72	63	51	33	22	
C43-C44	Melanom und sonstige bösartige Neubildungen der Haut	m	2 096	-	-	-	-	3	4	8	10	18	44	101	116	140	169	244	379	319	277	165	99	
		w	1 502	-	-	-	-	-	1	7	11	16	46	64	71	81	106	111	188	172	200	230	198	
		z	3 598	-	-	-	-	3	5	15	21	34	90	165	187	221	275	355	567	491	477	395	297	
C43	Bösartiges Melanom der Haut	m	1 709	-	-	-	-	3	3	8	10	17	43	96	107	122	141	206	318	258	212	118	47	
		w	1 212	-	-	-	-	-	1	7	11	15	43	58	66	78	95	103	167	149	157	160	102	
		z	2 921	-	-	-	-	3	4	15	21	32	86	154	173	200	236	309	485	407	369	278	149	
C45-C49	Bösartige Neubildungen des mesothelialen Gewebes und des Weichteilgewebes	m	1 897	1	2	6	5	8	17	4	8	8	23	39	69	95	150	255	431	340	273	132	31	
		w	1 158	1	2	-	3	5	6	8	10	17	25	47	53	69	101	107	178	192	149	127	58	
		z	3 055	2	4	6	8	13	23	12	18	25	48	86	122	164	251	362	609	532	422	259	89	
C50	Bösartige Neubildung der Brustdrüse (Mamma)	m	159	1	-	-	-	-	-	-	1	3	1	5	7	10	13	19	31	31	22	11	4	
		w	17 815	-	-	-	-	-	1	12	77	145	406	738	1 053	1 293	1 655	1 816	2 624	2 346	2 247	2 097	1 305	
		z	17 974	1	-	-	-	-	1	12	78	148	407	743	1 060	1 303	1 668	1 835	2 655	2 377	2 269	2 108	1 309	
C51-C58	Bösartige Neubildungen der weiblichen Genitalorgane	w	11 217	-	-	-	-	3	9	16	45	66	191	405	575	748	965	1 082	1 880	1 696	1 614	1 282	640	
		C51	Bösartige Neubildung der Vulva	w	860	-	-	-	-	1	-	3	5	8	17	24	35	47	44	115	132	166	160	103
		C52	Bösartige Neubildung der Vagina	w	162	-	-	-	-	1	1	-	1	-	4	7	10	13	12	16	26	22	28	21
C53	Bösartige Neubildung der Cervix uteri	w	1 626	-	-	-	-	-	1	2	29	39	93	152	168	151	158	124	179	161	169	125	75	
C54	Bösartige Neubildung des Corpus uteri	w	1 462	-	-	-	-	-	-	1	2	12	16	40	66	116	159	301	248	233	182	86		
C55	Bösartige Neubildung des Uterus, Teil nicht näher bezeichnet	w	980	-	-	-	-	-	-	1	1	1	15	18	39	47	68	74	153	149	141	148	125	
C56	Bösartige Neubildung des Ovars	w	5 837	-	-	-	-	3	6	12	11	17	63	191	289	425	536	641	1 064	936	834	606	203	
C57	Bösartige Neubildung sonstiger und nicht näher bezeichneter weiblicher Geschlechtsorgane	w	287	-	-	-	-	-	-	-	-	-	-	7	8	13	27	28	51	44	49	33	27	
C60-C63	Bösartige Neubildungen der männlichen Genitalorgane	m	13 676	-	-	-	-	-	12	9	14	15	24	67	132	285	609	1 122	2 278	2 720	3 102	2 246	1 041	
		C61	Bösartige Neubildung der Prostata	m	13 324	-	-	-	-	-	1	1	3	6	27	98	260	581	1 093	2 244	2 684	3 074	2 219	1 033
		C64-C68	Bösartige Neubildungen der Hamorgane	m	9 210	1	-	2	1	-	-	1	5	8	46	133	247	491	670	946	1 648	1 748	1 739	1 065
w	4 911	-		1	3	-	1	-	-	7	9	17	49	97	173	260	331	703	815	1 008	920	517		
z	14 121	1		1	5	1	1	-	1	12	17	63	182	344	664	930	1 277	2 351	2 563	2 747	1 985	976		
C64	Bösartige Neubildung der Niere, ausgenommen Nierenbecken	m	3 223	1	-	2	1	-	-	1	5	5	28	74	118	236	320	391	648	609	459	228	97	
		w	2 104	-	-	3	-	1	-	-	4	2	2	22	53	93	127	156	334	365	451	343	148	
		z	5 327	1	-	5	1	1	-	1	9	7	30	96	171	329	447	547	982	974	910	571	245	

TODESURSACHEN

2.2 Sterbefälle 2011 nach ausgewählten Todesursachen, Altersgruppen und Geschlecht

Pos-Nr. der ICD-10	Todesursache	Ge- schlecht	Davon im Alter von ... bis unter ... Jahren																					
			Gestorbene insgesamt	< 1 Jahr	1 - 5	5 - 10	10 - 15	15 - 20	20 - 25	25 - 30	30 - 35	35 - 40	40 - 45	45 - 50	50 - 55	55 - 60	60 - 65	65 - 70	70 - 75	75 - 80	80 - 85	85 - 90	90 und >	
			Anzahl																					
C67	Bösartige Neubildung der Harnblase	m	4 046	-	-	-	-	-	-	-	-	1	10	38	73	166	212	353	627	785	894	606	281	
		w	1 891	-	1	-	-	-	-	-	-	3	5	13	19	25	50	83	103	203	286	387	421	292
		z	5 937	-	1	-	-	-	-	-	-	3	6	23	57	98	216	295	456	830	1 071	1 281	1 027	573
C68	Bösartige Neubildung sonstiger und nicht näher bezeichneter Harnorgane	m	1 789	-	-	-	-	-	-	-	-	2	8	18	53	81	127	186	347	332	358	206	71	
		w	814	-	-	-	-	-	-	-	-	2	2	8	18	28	49	67	145	142	149	139	65	
		z	2 603	-	-	-	-	-	-	-	-	4	10	26	71	109	176	253	492	474	507	345	136	
C69-C72	Bösartige Neubildungen des Auges, des Gehirns und sonstiger Teile des Zentralnervensystems	m	3 249	4	10	13	23	23	16	21	47	69	115	206	255	356	349	424	551	379	255	100	33	
		w	2 746	4	10	23	9	9	15	17	27	40	79	123	129	217	280	334	466	411	311	192	50	
		z	5 995	8	20	36	32	32	31	38	74	109	194	329	384	573	629	758	1 017	790	566	292	83	
C70	Bösartige Neubildung der Meningen	m	33	-	-	-	1	-	-	-	-	-	-	1	1	5	2	1	6	4	8	3	1	
		w	70	-	-	1	-	-	1	-	1	-	-	2	1	5	6	7	11	17	11	6	6	
		z	103	-	-	1	1	-	1	-	1	1	-	1	3	6	7	7	13	15	25	14	7	
C71	Bösartige Neubildung des Gehirns	m	3 074	4	9	13	22	21	15	21	45	69	114	200	241	335	329	407	520	360	232	89	28	
		w	2 536	3	8	21	9	9	13	16	25	39	78	117	120	208	262	306	442	380	276	166	38	
		z	5 610	7	17	34	31	30	28	37	70	108	192	317	361	543	591	713	962	740	508	255	66	
C73-C75	Bösartige Neubildungen der Schilddrüse und sonstiger endokriner Drüsen	m	619	2	5	3	2	-	4	1	1	4	6	16	26	46	83	79	94	112	83	40	12	
		w	671	-	3	2	1	-	2	4	1	4	14	18	34	40	48	64	114	94	116	73	39	
		z	1 290	2	8	5	3	-	6	5	2	8	20	34	60	86	131	143	208	206	199	113	51	
C81-C96	Bösartige Neubildungen des lymphatischen, blutbildenden und verwandten Gewebes	m	9 523	2	10	12	20	18	51	28	43	32	90	187	324	481	686	1 048	1 864	1 861	1 593	864	309	
		w	8 654	2	16	7	16	18	25	20	33	38	61	125	199	298	457	678	1 373	1 587	1 734	1 336	631	
		z	18 177	4	26	19	36	36	76	48	76	70	151	312	523	779	1 143	1 726	3 237	3 448	3 327	2 200	940	
C81	Hodgkin-Krankheit (Lymphogranulomatose)	m	194	-	-	-	-	-	4	2	3	3	9	10	14	13	17	9	35	36	26	11	2	
		w	141	-	-	-	-	1	1	1	2	3	3	4	6	15	9	10	11	23	26	20	6	
		z	335	-	-	-	-	1	5	3	5	6	12	14	20	28	26	19	46	59	52	31	8	
C90	Plasmozytom und bösartige Plasmazellen-Neubildungen	m	1 992	-	-	-	-	-	-	-	1	2	8	31	64	112	164	239	394	403	352	176	46	
		w	1 916	-	-	-	-	-	1	1	-	1	8	13	45	81	112	182	333	408	372	260	99	
		z	3 908	-	-	-	-	-	1	1	1	3	16	44	109	193	276	421	727	811	724	436	145	
C91	Lymphatische Leukämie	m	1 359	2	5	7	10	6	19	9	9	4	11	20	19	48	85	145	248	257	242	144	69	
		w	1 077	2	6	2	6	6	1	2	4	2	8	13	15	20	53	67	140	153	208	239	130	
		z	2 436	4	11	9	16	12	20	11	13	6	19	33	34	68	138	212	388	410	450	383	199	
C92	Myeloische Leukämie	m	2 085	-	3	1	4	7	13	8	12	8	26	50	81	106	148	242	450	391	316	162	57	
		w	1 855	-	7	3	3	7	10	6	12	15	24	47	63	86	118	165	320	328	360	210	71	
		z	3 940	-	10	4	7	14	23	14	24	23	50	97	144	192	266	407	770	719	676	372	128	
D00-D09	In-situ-Neubildungen	m	10	-	-	-	-	-	-	-	-	-	-	2	-	-	-	1	1	2	2	1	1	
		w	13	-	-	-	-	-	-	-	-	-	-	-	-	-	4	-	1	3	2	-	2	
		z	23	-	-	-	-	-	-	-	-	-	1	-	2	-	4	1	2	5	4	1	3	
D10-D36	Gutartige Neubildungen	m	225	1	-	-	-	1	-	2	1	-	5	4	8	14	10	16	31	53	38	26	15	
		w	357	2	1	-	-	-	-	-	-	-	5	6	10	9	13	20	40	68	70	75	38	
		z	582	3	1	-	-	1	-	2	1	-	10	10	18	23	23	36	71	121	108	101	53	
D37-D48	Neubildungen unsicheren oder unbekanntem Verhaltens	m	2 809	3	1	5	4	2	3	4	8	8	19	35	52	73	164	223	449	505	609	443	199	
		w	3 215	1	2	2	3	-	1	5	5	6	11	26	33	51	97	132	314	439	673	831	583	
		z	6 024	4	3	7	7	2	4	9	13	14	30	61	85	124	261	355	763	944	1 282	1 274	782	

TODESURSACHEN

2.2 Sterbefälle 2011 nach ausgewählten Todesursachen, Altersgruppen und Geschlecht

Pos-Nr. der ICD-10	Todesursache	Geschlecht	Davon im Alter von ... bis unter ... Jahren																				
			Gestorbene insgesamt	< 1 Jahr	1 - 5	5 - 10	10 - 15	15 - 20	20 - 25	25 - 30	30 - 35	35 - 40	40 - 45	45 - 50	50 - 55	55 - 60	60 - 65	65 - 70	70 - 75	75 - 80	80 - 85	85 - 90	90 und >
			Anzahl																				
D50-D89	KAPITEL III: Krankheiten des Blutes und der blutbildenden Organe sowie bestimmte Störungen mit Beteiligung des Immunsystems	m	1 066	8	3	1	2	3	7	5	7	7	15	23	44	41	54	76	155	168	207	136	104
		w	1 617	2	3	5	3	1	4	6	5	5	14	21	30	15	53	52	158	213	318	371	338
		z	2 683	10	6	6	5	4	11	11	12	12	29	44	74	56	107	128	313	381	525	507	442
D60-D64	Aplastische und sonstige Anämien	m	365	-	1	1	1	-	2	1	1	2	-	3	11	11	12	16	48	52	77	65	61
		w	689	-	1	-	1	-	-	3	-	-	1	7	8	2	11	13	45	78	129	184	206
		z	1 054	-	2	1	2	-	2	4	1	2	1	10	19	13	23	29	93	130	206	249	267
E00-E90	KAPITEL IV: Endokrine, Ernährungs- und Stoffwechselkrankheiten	m	12 387	18	13	8	10	7	25	32	56	65	138	282	444	621	794	996	1 886	2 065	2 278	1 678	971
		w	17 435	11	14	10	9	12	19	30	39	46	69	140	201	300	393	570	1 312	2 120	3 307	4 616	4 217
		z	29 822	29	27	18	19	19	44	62	95	111	207	422	645	921	1 187	1 566	3 198	4 185	5 585	6 294	5 188
E00-E07	Krankheiten der Schilddrüse	m	46	-	-	-	-	-	-	-	1	1	2	3	-	3	1	6	7	7	9	3	
		w	248	-	-	-	-	-	1	1	2	2	5	4	8	7	6	20	38	36	63	53	
		z	294	-	-	-	-	-	1	1	3	3	4	8	4	11	10	7	26	45	43	72	56
E10-E14	Diabetes mellitus	m	9 915	-	-	1	-	3	6	10	17	24	66	166	285	413	598	791	1 591	1 790	1 967	1 409	778
		w	13 637	-	-	1	1	2	4	10	9	14	26	68	109	172	251	382	1 004	1 752	2 710	3 795	3 327
		z	23 552	-	-	2	1	5	10	20	26	38	92	234	394	585	849	1 173	2 595	3 542	4 677	5 204	4 105
E10	Primär insulinabhängiger Diabetes mellitus (Typ-I-Diabetes)	m	367	-	-	1	-	2	3	5	7	7	11	29	32	34	32	33	53	31	47	27	13
		w	378	-	-	1	1	1	1	4	5	5	6	13	12	18	15	34	41	57	72	74	
		z	745	-	-	2	1	3	4	9	12	12	17	42	44	52	50	48	87	72	104	99	87
E40-E46	Mangelernährung	m	65	-	-	-	-	-	-	-	-	-	-	-	-	4	6	4	4	2	12	11	22
		w	166	-	-	-	-	-	-	-	1	1	1	1	1	2	4	4	3	11	24	35	78
		z	231	-	-	-	-	-	-	-	1	1	1	1	1	6	10	8	7	13	36	46	100
E65-E68	Adipositas und sonstige Überernährung	m	952	-	-	-	-	-	2	11	22	23	52	82	115	131	122	114	131	81	49	12	5
		w	937	-	1	-	-	-	2	7	17	17	34	45	65	94	84	120	135	121	112	57	26
		z	1 889	-	1	-	-	-	4	18	39	40	86	127	180	225	206	234	266	202	161	69	31
F00-F99	KAPITEL V: Psychische und Verhaltensstörungen	m	10 996	-	-	-	-	3	30	84	145	158	349	524	711	706	626	646	901	1 196	1 822	1 823	1 272
		w	16 117	-	-	3	2	7	9	34	28	31	89	162	194	220	206	258	585	1 097	2 727	4 870	5 595
		z	27 113	-	-	3	2	10	39	118	173	189	438	686	905	926	832	904	1 486	2 293	4 549	6 693	6 867
F00-F09	Organische, einschließlich symptomatischer psychischer Störungen	m	6 386	-	-	-	-	-	-	-	-	-	1	7	10	23	63	173	467	954	1 669	1 769	1 250
		w	14 480	-	-	-	-	-	-	-	1	-	1	3	3	16	37	103	413	987	2 629	4 775	5 512
		z	20 866	-	-	-	-	-	-	-	1	-	2	10	13	39	100	276	880	1 941	4 298	6 544	6 762
F10-F19	Psychische und Verhaltensstörungen durch psychotrope Substanzen	m	4 462	-	-	-	-	3	29	83	142	155	342	507	688	671	549	457	424	225	131	40	16
		w	1 315	-	-	-	-	3	7	22	24	25	74	147	183	185	160	137	145	82	56	42	23
		z	5 777	-	-	-	-	6	36	105	166	180	416	654	871	856	709	594	569	307	187	82	39
F10	Psychische und Verhaltensstörungen durch Alkohol	m	3 797	-	-	-	-	2	2	17	37	84	235	430	611	628	526	440	401	209	123	36	16
		w	1 130	-	-	-	-	-	1	4	9	13	48	122	172	169	149	128	134	72	50	37	22
		z	4 927	-	-	-	-	2	3	21	46	97	283	552	783	797	675	568	535	281	173	73	38
F11	Psychische und Verhaltensstörungen durch Opioide	m	126	-	-	-	-	-	5	20	25	13	21	18	7	11	1	1	1	-	3	-	-
		w	33	-	-	-	-	-	2	4	7	3	5	6	1	2	1	-	-	-	2	-	-
		z	159	-	-	-	-	-	7	24	32	16	26	24	8	13	2	1	1	-	5	-	-
F17	Psychische und Verhaltensstörungen durch Tabak	m	87	-	-	-	-	-	-	-	-	1	1	5	15	7	12	10	14	14	5	3	-
		w	42	-	-	-	-	-	-	-	-	-	-	2	2	3	6	6	7	8	3	4	1
		z	129	-	-	-	-	-	-	-	-	-	1	1	7	17	10	18	16	21	22	8	7
F20-F29	Schizophrenie, schizotype und wahnhafte Störungen	m	57	-	-	-	-	-	-	1	1	2	2	3	6	8	7	4	8	6	7	2	-
		w	74	-	-	-	-	-	-	2	-	1	2	-	4	8	4	4	10	13	9	7	10
		z	131	-	-	-	-	-	-	3	1	3	4	3	10	16	11	8	18	19	16	9	10

TODESURSACHEN

2.2 Sterbefälle 2011 nach ausgewählten Todesursachen, Altersgruppen und Geschlecht

Pos-Nr. der ICD-10	Todesursache	Geschlecht	Davon im Alter von ... bis unter ... Jahren																					
			Gestorbene insgesamt	< 1 Jahr	1 - 5	5 - 10	10 - 15	15 - 20	20 - 25	25 - 30	30 - 35	35 - 40	40 - 45	45 - 50	50 - 55	55 - 60	60 - 65	65 - 70	70 - 75	75 - 80	80 - 85	85 - 90	90 und >	
			Anzahl																					
F40-F48	Neurotische, Belastungs- und somatoforme Störungen	m	3	-	-	-	-	-	-	-	-	1	-	-	-	-	-	2	-	-	-	-		
		w	16	-	-	-	-	-	-	-	1	-	-	-	1	1	-	-	3	2	1	1	2	4
		z	19	-	-	-	-	-	-	-	1	1	-	-	1	1	-	-	5	2	1	1	2	4
G00-G99	KAPITEL VI: Krankheiten des Nervensystems	m	10 747	35	33	24	24	33	72	49	76	87	171	272	373	440	552	781	1 635	1 942	2 143	1 418	587	
		w	11 959	28	26	16	18	23	37	30	41	59	106	199	260	304	425	604	1 172	1 606	2 391	2 785	1 829	
		z	22 706	63	59	40	42	56	109	79	117	146	277	471	633	744	977	1 385	2 807	3 548	4 534	4 203	2 416	
G00-G09	Entzündliche Krankheiten des Zentralnervensystems	m	226	2	2	4	1	1	5	1	4	1	7	16	15	15	13	20	35	39	35	7	3	
		w	253	2	3	1	2	1	3	3	3	4	4	4	17	12	14	16	33	30	50	35	16	
		z	479	4	5	5	3	2	8	4	7	5	11	20	32	27	27	36	68	69	85	42	19	
G00	Bakterielle Meningitis, anderenorts nicht klassifiziert	m	40	2	-	1	1	-	2	-	-	-	2	3	4	3	1	2	7	5	5	1	1	
		w	42	-	-	-	-	-	-	-	-	2	1	-	2	1	2	5	8	1	9	8	2	
		z	82	2	-	1	1	-	2	-	1	2	3	3	6	4	3	7	15	6	14	9	3	
G03	Meningitis durch sonstige und nicht näher bezeichnete Ursachen	m	38	-	-	-	-	-	1	-	1	-	-	1	5	1	2	1	7	10	7	1	1	
		w	46	-	1	1	1	-	2	-	-	-	1	1	4	1	1	2	4	5	14	5	3	
		z	84	-	1	1	1	-	3	-	1	-	1	2	9	2	3	11	15	21	6	4		
G04	Enzephalitis, Myelitis und Enzephalomyelitis	m	105	-	1	3	-	1	-	1	2	1	2	11	3	7	9	10	16	16	18	3	1	
		w	111	2	2	-	1	-	1	2	-	2	-	2	7	8	9	7	11	14	18	19	6	
		z	216	2	3	3	1	1	1	3	2	3	2	13	10	15	18	17	27	30	36	22	7	
G10-G13	Systematrophien, die vorwiegend das Zentralnervensystem betreffen	m	1 200	19	2	1	2	4	3	3	3	13	19	54	90	108	128	168	289	166	85	34	9	
		w	1 075	12	6	2	-	1	4	2	5	9	15	38	66	69	118	155	219	150	114	69	21	
		z	2 275	31	8	3	2	5	7	5	8	22	34	92	156	177	246	323	508	316	199	103	30	
G12	Spinale Muskelatrophie und verwandte Syndrome	m	1 016	19	2	1	-	2	3	1	2	8	13	34	57	88	109	150	264	147	78	30	8	
		w	895	12	6	2	-	1	1	1	1	3	8	21	47	47	94	131	200	138	104	62	16	
		z	1 911	31	8	3	-	3	4	2	3	11	21	55	104	135	203	281	464	285	182	92	24	
G20-G26	Extrapyramidale Krankheiten und Bewegungsstörungen	m	3 975	1	-	-	1	-	-	-	-	1	3	1	8	24	64	173	554	883	1 169	798	295	
		w	3 469	-	-	-	-	-	-	-	-	1	1	7	7	27	91	276	512	903	1 037	606		
		z	7 444	1	-	-	1	-	-	-	-	2	4	2	15	31	91	264	830	1 395	2 072	1 835	901	
G20	Primäres Parkinson-Syndrom	m	3 867	-	-	-	-	-	-	-	-	-	1	1	7	19	56	155	529	862	1 155	789	293	
		w	3 368	-	-	-	-	-	-	-	-	-	1	1	6	5	22	72	258	499	886	1 026	592	
		z	7 235	-	-	-	-	-	-	-	-	-	2	2	13	24	78	227	787	1 361	2 041	1 815	885	
G30-G32	Sonstige degenerative Krankheiten des Nervensystems	m	2 107	2	4	3	2	-	2	2	1	1	6	8	13	34	58	115	303	430	526	404	193	
		w	4 007	4	1	2	3	-	1	2	1	2	1	5	7	27	47	91	264	472	886	1 246	945	
		z	6 114	6	5	5	5	-	3	4	2	3	7	13	20	61	105	206	567	902	1 412	1 650	1 138	
G30	Alzheimer-Krankheit	m	1 816	-	-	-	-	-	-	-	-	-	1	1	2	14	35	86	245	381	492	381	178	
		w	3 719	-	-	-	-	-	-	-	-	-	-	-	4	13	36	74	229	432	843	1 190	898	
		z	5 535	-	-	-	-	-	-	-	-	-	-	1	1	6	27	71	160	474	813	1 335	1 571	1 076
G35-G37	Demyelinisierende Krankheiten des Zentralnervensystems	m	406	-	1	-	-	-	-	1	-	4	14	32	46	45	63	67	53	41	24	13	2	
		w	725	-	-	-	-	-	-	-	1	8	26	62	73	86	94	96	108	81	59	20	11	
		z	1 131	-	1	-	-	-	-	1	1	12	40	94	119	131	157	163	161	122	83	33	13	
G35	Multiple Sklerose (Encephalomyelitis disseminata)	m	395	-	-	-	-	-	-	-	-	4	13	32	44	44	62	67	52	40	23	12	2	
		w	713	-	-	-	-	-	-	-	1	8	25	61	71	86	93	95	107	79	57	19	11	
		z	1 108	-	-	-	-	-	-	-	1	12	38	93	115	130	155	162	159	119	80	31	13	
G40-G47	Episodische und paroxysmale Krankheiten des Nervensystems	m	1 242	2	14	7	6	10	28	23	38	39	81	83	112	95	89	86	141	143	124	73	48	
		w	1 178	1	8	6	4	10	16	16	21	18	30	49	44	29	45	54	113	162	211	207	134	
		z	2 420	3	22	13	10	20	44	39	59	57	111	132	156	124	134	140	254	305	335	280	182	
G40	Epilepsie	m	1 040	2	12	7	6	10	28	21	35	36	74	70	103	78	75	73	119	110	92	54	35	
		w	901	1	7	5	4	8	15	15	18	15	28	45	40	23	35	40	85	122	147	160	88	
		z	1 941	3	19	12	10	18	43	36	53	51	102	115	143	101	110	113	204	232	239	214	123	

TODESURSACHEN

2.2 Sterbefälle 2011 nach ausgewählten Todesursachen, Altersgruppen und Geschlecht

Pos-Nr. der ICD-10	Todesursache	Geschlecht	Davon im Alter von ... bis unter ... Jahren																					
			Gestorbene insgesamt	< 1 Jahr	1 - 5	5 - 10	10 - 15	15 - 20	20 - 25	25 - 30	30 - 35	35 - 40	40 - 45	45 - 50	50 - 55	55 - 60	60 - 65	65 - 70	70 - 75	75 - 80	80 - 85	85 - 90	90 und >	
			Anzahl																					
G50-G59	Krankheiten von Nerven, Nervenwurzeln und Nervenplexus	m	1	-	-	-	-	-	-	-	-	-	-	-	-	-	-	-	-	-	1	-	-	
		w	5	-	-	-	-	-	1	-	-	-	-	-	-	-	1	-	-	-	-	2	1	
		z	6	-	-	-	-	-	1	-	-	-	-	-	-	-	1	-	-	-	1	2	1	
G60-G64	Polyneuropathien und sonstige Krankheiten des peripheren Nervensystems	m	173	-	1	1	-	2	-	-	-	1	2	3	8	9	8	24	33	35	27	11	8	
		w	100	-	-	-	1	-	1	-	-	-	1	1	2	4	8	8	10	22	17	16	9	
		z	273	-	1	1	1	2	1	-	-	1	3	4	10	13	16	32	43	57	44	27	17	
G70-G73	Krankheiten im Bereich der neuromuskulären Synapse und des Muskels	m	259	5	5	2	2	8	16	7	13	7	6	12	21	11	15	22	26	27	31	18	5	
		w	211	5	2	4	4	-	-	-	-	1	3	4	9	11	18	8	13	21	32	33	31	12
		z	470	10	7	6	6	8	16	7	14	10	10	21	32	29	23	35	47	59	64	49	17	
G80-G83	Zerebrale Lähmung und sonstige Lähmungssyndrome	m	251	-	3	3	5	5	8	6	7	7	13	21	8	15	27	15	32	43	17	14	2	
		w	196	-	2	-	4	7	6	5	2	5	7	8	5	11	14	10	25	20	30	23	12	
		z	447	-	5	3	9	12	14	11	9	12	20	29	13	26	41	25	57	63	47	37	14	
G90-G99	Sonstige Krankheiten des Nervensystems	m	902	4	1	3	5	3	10	6	10	13	20	42	52	84	87	91	167	134	102	46	22	
		w	738	4	4	1	-	4	5	2	7	9	17	22	28	41	48	70	103	125	88	98	62	
		z	1 640	8	5	4	5	7	15	8	17	22	37	64	80	125	135	161	270	259	190	144	84	
H00-H59	KAPITEL VII: Krankheiten des Auges und der Augen- anhangsgebilde	m	-	-	-	-	-	-	-	-	-	-	-	-	-	-	-	-	-	-	-	-	-	
		w	3	-	-	-	-	-	1	-	-	-	-	-	-	-	-	-	-	-	-	1	1	
		z	3	-	-	-	-	-	1	-	-	-	-	-	-	-	-	-	-	-	-	1	1	
H60-H95	KAPITEL VIII: Krankheiten des Ohres und des Warzenfortsatzes	m	11	-	-	-	-	-	-	-	1	-	1	-	-	3	-	-	1	2	1	1	1	
		w	11	-	-	-	-	-	-	-	-	-	-	1	-	-	-	-	1	3	2	2	1	
		z	22	-	-	-	-	-	-	-	-	1	-	2	-	-	3	-	1	4	4	3	2	
I00-I99	KAPITEL IX: Krankheiten des Kreislaufsystems	m	145 555	21	18	9	11	35	79	95	179	358	922	2 176	3 587	5 367	7 540	10 080	19 573	24 502	30 323	24 789	15 891	
		w	196 678	17	14	5	13	22	52	69	97	172	372	792	1 213	1 794	2 790	4 399	10 995	19 240	36 983	56 767	60 872	
		z	342 233	38	32	14	24	57	131	164	276	530	1 294	2 968	4 800	7 161	10 330	14 479	30 568	43 742	67 306	81 556	76 763	
I05-I09	Chronische rheumatische Herzkrankheiten	m	766	-	-	-	-	-	-	1	1	5	4	8	11	29	27	43	120	137	188	123	69	
		w	1 618	-	-	-	-	-	-	-	-	1	1	5	9	13	32	46	135	207	343	485	341	
		z	2 384	-	-	-	-	-	-	-	1	1	6	5	13	20	42	59	89	255	344	531	608	
I05	Rheumatische Mitralklappenkrankheiten	m	147	-	-	-	-	-	-	-	1	-	4	3	3	8	8	9	30	24	33	18	6	
		w	289	-	-	-	-	-	-	-	-	-	1	2	3	4	13	16	38	42	65	67		
		z	436	-	-	-	-	-	-	-	-	1	-	5	6	12	21	25	68	66	98	85		
I07	Rheumatische Trikuspidalklappenkrankheiten	m	108	-	-	-	-	-	-	1	-	1	-	3	1	2	5	6	12	19	34	18	6	
		w	230	-	-	-	-	-	-	-	-	1	-	-	-	4	2	7	14	26	60	72		
		z	338	-	-	-	-	-	-	1	-	2	-	3	1	6	7	13	26	45	94	90		
I08	Krankheiten mehrerer Herzklappen	m	501	-	-	-	-	-	-	-	-	4	-	2	6	18	13	28	77	94	118	87	54	
		w	1 063	-	-	-	-	-	-	-	-	-	-	3	5	5	16	23	81	134	209	337		
		z	1 564	-	-	-	-	-	-	-	-	4	-	5	11	23	29	51	158	228	327	424		
I10-I15	Hypertonie (Hochdruckkrankheit)	m	9 979	-	-	1	-	-	2	-	11	12	38	125	189	279	365	477	1 019	1 398	2 105	2 184	1 774	
		w	23 596	2	2	1	-	-	2	2	3	4	14	36	54	95	157	299	846	1 779	4 052	7 096		
		z	33 575	2	2	2	-	-	2	2	14	16	52	161	243	374	522	776	1 865	3 177	6 157	9 280		
I10	Essentielle (primäre) Hypertonie	m	2 515	-	-	1	-	-	1	-	6	4	24	83	110	143	156	202	319	342	410	394	320	
		w	4 558	1	2	1	-	-	1	1	3	3	11	22	35	45	68	109	265	421	804	1 173		
		z	7 073	1	2	2	-	-	1	1	9	7	35	105	145	188	224	311	584	763	1 214	1 567		
I11	Hypertensive Herzkrankheit	m	5 696	-	-	-	-	-	1	-	4	6	13	39	68	115	178	222	567	819	1 259	1 314	1 091	
		w	15 351	1	-	-	-	-	-	1	-	1	3	12	17	44	67	156	469	1 087	2 571	4 700		
		z	21 047	1	-	-	-	-	1	1	4	7	16	51	85	159	245	378	1 036	1 906	3 830	6 014		
I20-I25	Ischämische Herzkrankheiten	m	64 811	1	-	-	-	2	12	21	42	134	390	1 034	1 893	2 812	3 913	4 980	9 281	11 244	13 170	10 046	5 836	
		w	62 290	1	-	-	-	3	3	4	11	35	82	229	374	639	1 014	1 617	3 868	6 625	12 049	17 601		
		z	127 101	2	-	-	-	5	15	25	53	169	472	1 263	2 267	3 451	4 927	6 597	13 149	17 869	25 219			

TODESURSACHEN

2.2 Sterbefälle 2011 nach ausgewählten Todesursachen, Altersgruppen und Geschlecht

Pos-Nr. der ICD-10	Todesursache	Ge- schlecht	Davon im Alter von ... bis unter ... Jahren																					
			Gestorbene insgesamt	< 1 Jahr	1 - 5	5 - 10	10 - 15	15 - 20	20 - 25	25 - 30	30 - 35	35 - 40	40 - 45	45 - 50	50 - 55	55 - 60	60 - 65	65 - 70	70 - 75	75 - 80	80 - 85	85 - 90	90 und >	
			Anzahl																					
I20	Angina pectoris	m	95	-	-	-	-	-	-	-	-	-	-	-	1	5	7	11	11	16	12	14	10	8
		w	84	-	-	-	-	-	-	-	-	-	-	2	-	-	1	2	4	3	9	17	27	19
		z	179	-	-	-	-	-	-	-	-	-	-	2	1	5	8	13	15	19	21	31	37	27
I21	Akuter Myokardinfarkt	m	28 621	1	-	-	-	2	12	17	38	111	282	722	1 287	1 854	2 300	2 649	4 458	4 778	4 904	3 449	1 757	
		w	23 492	-	-	-	-	1	1	4	10	25	60	174	252	427	630	930	2 033	2 996	4 893	6 125	4 931	
		z	52 113	1	-	-	-	3	13	21	48	136	342	896	1 539	2 281	2 930	3 579	6 491	7 774	9 797	9 574	6 688	
I22	Rezidivierender Myokardinfarkt	m	2 109	-	-	-	-	-	2	-	4	27	49	97	122	179	201	362	352	369	230	115		
		w	1 064	-	-	-	-	-	1	-	1	1	12	16	16	25	40	114	176	226	243	192		
		z	3 173	-	-	-	-	-	1	2	1	5	28	61	113	138	204	241	476	528	595	473	307	
I24	Sonstige akute ischämische Herzkrankheit	m	504	-	-	-	-	-	-	-	3	8	20	26	34	39	40	78	88	81	55	32		
		w	575	-	-	-	-	-	1	-	-	1	4	4	6	14	16	41	62	105	149	171		
		z	1 079	-	-	-	-	-	1	-	-	4	9	24	30	40	53	56	119	150	186	204	203	
I25	Chronische ischämische Herzkrankheit	m	33 482	-	-	-	-	-	2	4	16	73	242	478	795	1 384	2 079	4 367	6 014	7 802	6 302	3 924		
		w	37 075	1	-	-	-	2	-	-	8	18	39	102	189	343	627	1 677	3 382	6 808	11 057	12 822		
		z	70 557	1	-	-	-	2	-	2	4	24	91	281	580	984	1 727	2 706	6 044	9 396	14 610	17 359	16 746	
I251	Atherosklerotische Herzkrankheit	m	24 300	-	-	-	-	-	2	2	12	46	169	333	560	990	1 497	3 109	4 307	5 696	4 638	2 939		
		w	26 909	-	-	-	-	1	-	-	5	9	25	70	125	240	447	1 199	2 403	4 928	8 042	9 415		
		z	51 209	-	-	-	-	1	-	2	2	17	55	194	403	685	1 230	1 944	4 308	6 710	10 624	12 680	12 354	
I26-I28	Pulmonale Herzkrankheit und Krankheiten des Lungenkreislaufes	m	3 592	1	2	-	1	5	4	6	16	17	63	95	151	207	269	314	544	603	659	431	204	
		w	5 077	1	-	1	2	9	15	18	17	20	49	76	91	115	169	241	519	662	1 070	1 215	787	
		z	8 669	2	2	1	3	14	19	24	33	37	112	171	242	322	438	555	1 063	1 265	1 729	1 646	991	
I26	Lungenembolie	m	2 908	1	-	-	-	4	4	5	15	16	61	92	140	190	233	270	450	467	478	321	161	
		w	3 946	-	-	-	2	8	12	16	15	17	45	68	84	96	140	194	416	513	818	909	593	
		z	6 854	1	-	-	2	12	16	21	30	33	106	160	224	286	373	464	866	980	1 296	1 230	754	
I30-I52	Sonstige Formen der Herzkrankheit	m	33 791	14	13	6	5	21	42	39	69	114	249	493	739	1 035	1 443	1 967	4 066	5 232	7 076	6 505	4 663	
		w	56 014	11	8	2	7	9	19	21	23	33	86	178	269	411	629	997	2 619	4 816	10 119	16 625	19 132	
		z	89 805	25	21	8	12	30	61	60	92	147	335	671	1 008	1 446	2 072	2 964	6 685	10 048	17 195	23 130	23 795	
I33	Akute und subakute Endokarditis	m	135	-	-	-	-	-	-	1	3	1	7	9	10	15	18	23	23	15	8	2		
		w	86	-	-	-	-	-	-	-	1	2	1	2	4	4	6	14	21	18	10	3		
		z	221	-	-	-	-	-	-	-	1	4	3	8	11	14	19	24	37	44	33	18	5	
I35	Nichtreumatische Aortenklappenkrankheiten	m	3 205	1	1	-	-	1	2	1	5	1	10	17	35	60	106	177	375	588	840	649	336	
		w	4 962	1	1	-	1	1	-	1	2	3	5	11	10	27	49	75	259	513	1 080	1 636	1 287	
		z	8 167	2	2	-	1	2	2	2	7	4	15	28	45	87	155	252	634	1 101	1 920	2 285	1 623	
I38	Endokarditis, Herzklappe nicht näher bezeichnet	m	610	1	-	-	-	-	2	2	2	9	6	11	19	28	37	55	89	111	112	85	41	
		w	796	-	2	-	-	-	1	1	1	1	5	6	18	28	27	71	118	143	208	160		
		z	1 406	1	2	-	-	-	3	3	3	10	11	17	25	46	65	82	160	229	255	293	201	
I46	Herzstillstand	m	2 322	-	2	1	-	3	11	5	19	40	67	132	183	202	219	212	341	280	276	192	137	
		w	2 041	2	-	-	3	2	6	5	6	6	20	40	46	62	75	94	181	246	342	409	496	
		z	4 363	2	2	1	3	5	17	10	25	46	87	172	229	264	294	306	522	526	618	601	633	
I48	Vorhofflattern und Vorhofflimmern	m	4 623	-	1	-	-	1	1	-	1	3	7	8	18	52	100	196	526	820	1 188	1 089	612	
		w	9 882	-	-	-	-	-	1	1	-	1	2	11	11	17	55	140	479	943	2 105	3 185	2 931	
		z	14 505	-	1	-	-	1	2	1	1	4	9	19	29	69	155	336	1 005	1 763	3 293	4 274	3 543	
I49	Sonstige kardiale Arrhythmien	m	1 780	-	2	-	-	2	4	1	2	5	21	46	56	83	111	140	235	275	324	299	174	
		w	2 244	-	-	1	-	1	1	1	-	8	5	26	34	27	40	76	159	234	414	598	619	
		z	4 024	-	2	1	-	3	5	2	2	13	26	72	90	110	151	216	394	509	738	897	793	
I50	Herzinsuffizienz	m	14 807	5	1	2	1	2	9	11	8	19	41	85	141	227	390	581	1 427	2 117	3 319	3 458	2 963	
		w	30 621	1	4	1	1	-	2	2	3	1	19	32	79	123	206	350	1 032	2 064	4 937	9 214	12 550	
		z	45 428	6	5	3	2	2	11	13	11	20	60	117	220	350	596	931	2 459	4 181	8 256	12 672	15 513	

TODESURSACHEN

2.2 Sterbefälle 2011 nach ausgewählten Todesursachen, Altersgruppen und Geschlecht

Pos-Nr. der ICD-10	Todesursache	Geschlecht	Davon im Alter von ... bis unter ... Jahren																				
			Gestorbene insgesamt	< 1 Jahr	1 - 5	5 - 10	10 - 15	15 - 20	20 - 25	25 - 30	30 - 35	35 - 40	40 - 45	45 - 50	50 - 55	55 - 60	60 - 65	65 - 70	70 - 75	75 - 80	80 - 85	85 - 90	90 und >
			Anzahl																				
I60-I69	Zerebrovaskuläre Krankheiten	m	23 041	3	2	2	5	2	11	18	27	52	118	279	393	651	968	1 479	3 150	4 291	5 207	4 004	2 379
		w	36 025	1	3	-	4	1	10	19	28	56	105	203	314	384	554	839	2 219	3 975	7 283	10 478	9 549
		z	59 066	4	5	2	9	3	21	37	55	108	223	482	707	1 035	1 522	2 318	5 369	8 266	12 490	14 482	11 928
I60	Subarachnoidalblutung	m	690	-	-	-	-	2	3	7	6	18	33	62	63	67	50	54	84	95	87	45	14
		w	1 209	-	-	-	1	-	5	9	14	32	52	100	126	101	97	85	118	131	160	126	52
		z	1 899	-	-	-	1	2	8	16	20	50	85	162	189	168	147	139	202	226	247	171	66
I61	Intrazerebrale Blutung	m	3 667	1	-	-	3	-	5	5	10	15	41	91	119	189	251	321	582	733	714	423	164
		w	4 058	-	2	-	2	-	3	5	8	8	23	40	66	88	122	178	459	646	972	933	503
		z	7 725	1	2	-	5	-	8	10	18	23	64	131	185	277	373	499	1 041	1 379	1 686	1 356	667
I63	Hirnfarkt	m	6 346	2	1	-	1	-	-	5	5	12	20	59	116	205	322	479	954	1 235	1 431	1 013	486
		w	9 226	-	-	-	-	-	1	5	3	11	16	34	66	94	151	254	683	1 205	1 919	2 732	2 052
		z	15 572	2	1	-	1	-	1	10	8	23	36	93	182	299	473	733	1 637	2 440	3 350	3 745	2 538
I64	Schlaganfall, nicht als Blutung oder Infarkt bezeichnet	m	7 717	-	1	-	1	-	1	-	2	2	10	37	51	99	194	395	951	1 395	1 896	1 582	1 100
		w	13 877	1	-	-	-	-	1	-	2	2	11	7	25	60	102	202	590	1 294	2 778	4 444	4 358
		z	21 594	1	1	-	1	-	2	-	4	4	21	44	76	159	296	597	1 541	2 689	4 674	6 026	5 458
I70-I79	Krankheiten der Arterien, Arteriolen und Kapillaren	m	8 478	1	1	-	-	4	4	8	12	19	44	97	156	286	456	716	1 231	1 436	1 752	1 370	885
		w	10 384	1	1	1	-	-	1	4	7	12	21	36	64	100	174	300	649	971	1 733	2 857	3 452
		z	18 862	2	2	1	-	4	5	12	19	31	65	133	220	386	630	1 016	1 880	2 407	3 485	4 227	4 337
I70	Atherosklerose	m	2 737	1	-	-	-	-	-	-	-	1	5	12	29	57	94	149	319	409	621	557	483
		w	4 977	-	-	-	-	-	-	-	-	-	-	6	15	11	32	71	175	336	762	1 453	2 116
		z	7 714	1	-	-	-	-	-	-	-	-	1	5	18	44	68	126	220	494	745	1 383	2 010
I71	Aortenaneurysma und -dissektion	m	2 355	-	1	-	-	4	2	4	8	15	34	58	74	100	161	238	384	428	420	302	122
		w	1 311	-	-	1	-	-	-	2	4	9	15	12	21	32	56	97	170	215	238	290	149
		z	3 666	-	1	1	-	4	2	6	12	24	49	70	95	132	217	335	554	643	658	592	271
I74	Arterielle Embolie und Thrombose	m	549	-	-	-	-	-	1	1	1	2	8	11	24	37	46	77	90	120	80	51	
		w	928	1	-	-	-	-	1	1	1	-	6	5	16	13	20	86	101	166	256	255	
		z	1 477	1	-	-	-	-	1	1	2	2	14	16	40	50	66	163	191	286	336	306	
I80-I89	Krankheiten der Venen, der Lymphgefäße und der Lymphknoten, anderenorts nicht klassifiziert	m	1 065	1	-	-	-	1	4	2	1	5	15	45	55	67	98	102	160	156	158	121	74
		w	1 607	-	-	-	-	-	4	1	8	11	13	29	36	59	58	136	196	321	397	302	
		z	2 672	1	-	-	-	1	8	3	9	16	28	74	91	103	157	160	296	352	479	518	376
I80	Phlebitis und Thrombophlebitis	m	737	-	-	-	-	1	3	2	-	3	9	25	29	44	61	61	114	111	124	94	56
		w	1 199	-	-	-	-	-	2	1	4	8	10	19	26	20	37	38	93	153	246	305	237
		z	1 936	-	-	-	-	1	5	3	4	11	19	44	55	64	98	99	207	264	370	399	293
J00-J99	KAPITEL X: Krankheiten des Atmungssystems	m	32 031	18	13	10	4	12	27	33	46	50	115	257	574	933	1 605	2 588	4 922	5 914	6 969	5 088	2 853
		w	27 988	12	11	11	7	10	15	16	24	37	88	174	352	559	906	1 374	2 556	3 516	5 461	6 745	6 114
		z	60 019	30	24	21	11	22	42	49	70	87	203	431	926	1 492	2 511	3 962	7 478	9 430	12 430	11 833	8 967
J00-J06	Akute Infektionen der oberen Atemwege	m	39	1	-	-	-	-	-	-	3	-	1	1	1	5	3	2	3	5	4	5	5
		w	50	1	-	-	-	-	-	-	-	-	1	1	2	-	1	-	4	5	9	11	15
		z	89	2	-	-	-	-	-	-	3	-	2	2	3	5	4	2	7	10	13	16	20
J09-J18	Grippe und Pneumonie	m	9 398	9	5	4	-	7	10	19	17	16	43	88	137	223	355	489	1 166	1 578	2 126	1 842	1 264
		w	10 017	5	7	4	3	3	4	4	13	14	29	42	83	82	147	230	601	989	1 886	2 801	3 070
		z	19 415	14	12	8	3	10	14	23	30	30	72	130	220	305	502	719	1 767	2 567	4 012	4 643	4 334
J10	Grippe durch nachgewiesene Influenzaviren	m	10	-	-	1	-	-	1	-	1	-	-	2	-	-	1	2	-	-	1	1	-
		w	3	-	-	-	-	-	-	-	1	-	-	-	-	-	-	-	-	-	1	-	1
		z	13	-	-	1	-	-	1	-	2	-	-	2	-	-	1	2	-	1	1	2	-
J11	Grippe, Viren nicht nachgewiesen	m	31	-	-	-	-	1	-	-	1	1	2	3	6	5	3	1	-	2	1	3	2
		w	34	1	-	-	-	-	-	-	-	-	-	1	2	-	1	1	2	3	4	6	13
		z	65	1	-	-	-	1	-	-	1	1	2	4	8	5	4	2	2	5	5	9	15

TODESURSACHEN

2.2 Sterbefälle 2011 nach ausgewählten Todesursachen, Altersgruppen und Geschlecht

Pos-Nr. der ICD-10	Todesursache	Geschlecht	Davon im Alter von ... bis unter ... Jahren																					
			Gestorbene insgesamt	< 1 Jahr	1 - 5	5 - 10	10 - 15	15 - 20	20 - 25	25 - 30	30 - 35	35 - 40	40 - 45	45 - 50	50 - 55	55 - 60	60 - 65	65 - 70	70 - 75	75 - 80	80 - 85	85 - 90	90 und >	
			Anzahl																					
J12	Viruspneumonie, anderenorts nicht klassifiziert	m	17	2	1	-	-	-	-	3	-	-	-	-	2	3	2	1	-	1	-	2		
		w	20	1	2	-	-	-	-	1	-	-	-	1	-	-	1	-	2	3	6	3		
		z	37	3	3	-	-	-	-	4	-	-	-	1	2	3	1	2	4	6	6	5		
J18	Pneumonie, Erreger nicht näher bezeichnet	m	8 595	6	3	3	-	5	7	12	13	13	32	68	109	180	305	422	1 063	1 446	1 953	1 735	1 220	
		w	9 419	3	5	2	3	3	4	3	12	13	13	28	36	73	74	132	207	545	906	1 758	2 644	2 968
		z	18 014	9	8	5	3	8	11	15	25	26	26	60	104	182	254	437	629	1 608	2 352	3 711	4 379	4 188
J20-J22	Sonstige akute Infektionen der unteren Atemwege	m	251	-	-	-	-	-	-	-	1	2	3	7	5	10	12	25	51	58	51	154		
		w	428	2	1	1	-	1	-	-	1	-	-	1	3	5	6	11	32	70	140	154		
		z	679	2	1	1	-	1	-	-	2	2	3	8	8	15	18	37	57	121	198	205		
J30-J39	Sonstige Krankheiten der oberen Atemwege	m	34	1	-	-	-	-	1	-	1	1	1	2	1	2	1	5	3	6	5	3	4	
		w	50	-	-	-	-	-	-	1	1	1	1	2	1	2	1	3	6	8	8	10	6	
		z	84	1	-	-	-	-	-	1	1	2	2	2	2	4	2	8	9	14	13	13	10	
J40-J47	Chronische Krankheiten der unteren Atemwege	m	16 574	-	3	2	2	3	9	8	13	16	36	98	318	546	991	1 662	2 821	3 207	3 489	2 287	1 063	
		w	12 750	2	-	1	2	2	3	6	2	8	39	89	218	377	612	952	1 493	1 841	2 540	2 716	1 847	
		z	29 324	2	3	3	4	5	12	14	15	24	75	187	536	923	1 603	2 614	4 314	5 048	6 029	5 003	2 910	
J40	Bronchitis, nicht als akut oder chronisch bezeichnet	m	145	-	2	1	-	-	-	-	-	-	3	-	6	4	4	4	10	20	25	23	43	
		w	244	2	-	-	-	-	1	-	-	-	1	1	-	2	4	6	9	18	35	79	86	
		z	389	2	2	1	-	-	1	-	-	-	4	1	6	6	8	10	19	38	60	102	129	
J41	Einfache und schleimig-eitrige chronische Bronchitis	m	81	-	-	-	-	-	1	-	-	-	1	1	-	4	3	5	10	10	19	15	12	
		w	75	-	-	-	-	1	-	-	-	-	2	-	1	2	1	1	6	9	14	11	27	
		z	156	-	-	-	-	1	1	-	-	-	3	1	1	6	4	6	16	19	33	26	39	
J42	Nicht näher bezeichnete chronische Bronchitis	m	146	-	-	-	-	-	-	-	1	1	2	4	5	5	3	17	24	34	23	27		
		w	159	-	-	-	-	-	-	-	-	-	-	3	4	5	3	6	11	31	33	63		
		z	305	-	-	-	-	-	-	-	1	1	2	7	9	10	6	23	35	65	56	90		
J43	Emphysem	m	736	-	-	-	-	1	-	1	2	1	8	12	34	44	74	131	129	136	119	44		
		w	521	-	-	1	1	-	-	-	1	3	10	21	31	49	53	52	91	107	101			
		z	1 257	-	-	1	1	-	1	-	1	2	2	11	22	55	75	123	184	181	227	226	145	
J45	Asthma bronchiale	m	460	-	-	1	1	2	5	4	6	7	12	18	18	24	45	59	69	53	61	46	29	
		w	655	-	-	-	-	-	5	2	6	11	17	25	22	38	41	63	81	111	121	112		
		z	1 115	-	-	1	1	2	5	9	8	13	23	35	43	46	83	100	132	134	172	167	141	
J46	Status asthmaticus	m	21	-	1	-	1	-	-	1	1	-	1	3	1	3	4	1	4	-	-	-		
		w	39	-	-	-	-	1	1	-	-	-	1	2	2	3	4	5	7	6	2	3	2	
		z	60	-	1	-	1	1	1	-	1	1	1	3	5	4	7	9	8	10	2	3	2	
J60-J70	Lungenkrankheiten durch exogene Substanzen	m	2 699	-	1	2	-	-	1	1	4	3	11	21	26	55	73	152	369	504	674	512	290	
		w	2 103	-	-	1	-	-	3	4	1	1	3	9	9	24	40	52	132	250	449	562	563	
		z	4 802	-	1	3	-	-	4	5	5	4	14	30	35	79	113	204	501	754	1 123	1 074	853	
J80-J84	Sonstige Krankheiten der Atmungsorgane, die hauptsächlich das Interstitium betreffen	m	1 818	-	-	-	-	-	3	1	5	4	7	15	37	48	96	170	370	389	372	208	93	
		w	1 428	-	-	-	-	-	2	1	4	3	7	14	19	34	55	83	205	271	270	270	190	
		z	3 246	-	-	-	-	-	5	2	9	7	14	29	56	82	151	253	575	660	642	478	283	
J85-J86	Purulente und nekrotisierende Krankheitszustände der unteren Atemwege	m	180	-	-	-	-	-	-	1	1	1	5	5	11	12	14	28	26	44	24	8		
		w	76	-	-	-	-	-	-	1	1	1	2	2	5	5	5	11	9	21	9	7		
		z	256	-	-	-	-	-	-	2	1	1	6	7	16	17	19	39	35	65	33	15		
J90-J94	Sonstige Krankheiten der Pleura	m	137	-	-	-	-	-	-	-	-	-	1	3	2	4	10	11	26	35	28	17		
		w	157	-	-	-	-	-	-	-	-	2	-	1	1	-	3	6	7	16	45	35	41	
		z	294	-	-	-	-	-	-	-	-	2	-	2	4	2	7	16	18	42	80	63	58	
J95-J99	Sonstige Krankheiten des Atmungssystems	m	806	5	2	-	-	1	3	-	3	4	7	14	28	22	47	65	116	144	167	120	58	
		w	877	1	2	1	2	-	1	1	-	4	6	9	8	25	32	36	84	91	163	190	221	
		z	1 683	6	4	1	2	1	4	1	3	8	13	23	36	47	79	101	200	235	330	310	279	

TODESURSACHEN

2.2 Sterbefälle 2011 nach ausgewählten Todesursachen, Altersgruppen und Geschlecht

Pos-Nr. der ICD-10	Todesursache	Geschlecht	Davon im Alter von ... bis unter ... Jahren																				
			Gestorbene insgesamt	< 1 Jahr	1 - 5	5 - 10	10 - 15	15 - 20	20 - 25	25 - 30	30 - 35	35 - 40	40 - 45	45 - 50	50 - 55	55 - 60	60 - 65	65 - 70	70 - 75	75 - 80	80 - 85	85 - 90	90 und >
			Anzahl																				
K00-K93	KAPITEL XI: Krankheiten des Verdauungssystems	m	20 548	5	7	1	1	6	15	31	73	172	537	1 038	1 607	1 838	1 924	2 030	3 032	2 845	2 652	1 797	937
		w	19 959	2	4	2	3	5	5	20	37	74	221	442	691	809	992	1 107	1 901	2 333	3 504	4 337	3 470
		z	40 507	7	11	3	4	11	20	51	110	246	758	1 480	2 298	2 647	2 916	3 137	4 933	5 178	6 156	6 134	4 407
K20-K31	Krankheiten des Ösophagus, des Magens und des Duodenums	m	1 751	-	-	-	-	-	-	4	5	5	22	45	79	85	95	121	244	269	340	275	162
		w	2 324	-	-	1	-	-	-	2	2	1	12	11	31	37	62	86	157	267	448	674	533
		z	4 075	-	-	1	-	-	-	6	7	6	34	56	110	122	157	207	401	536	788	949	695
K25	Ulcus ventriculi	m	652	-	-	-	-	-	-	-	1	-	12	17	34	33	33	44	91	106	114	105	62
		w	1 031	-	-	-	-	-	-	-	-	1	5	3	16	13	28	39	69	109	193	324	231
		z	1 683	-	-	-	-	-	-	-	1	1	17	20	50	46	61	83	160	215	307	429	293
K26	Ulcus duodeni	m	490	-	-	-	-	-	-	-	-	1	2	10	23	17	25	36	67	85	103	79	42
		w	544	-	-	-	-	-	-	-	-	-	1	4	6	10	14	23	39	81	103	149	114
		z	1 034	-	-	-	-	-	-	-	-	1	3	14	29	27	39	59	106	166	206	228	156
K35-K38	Krankheiten der Appendix	m	85	-	-	-	-	1	-	-	-	1	1	3	3	1	2	5	18	22	10	15	3
		w	71	-	-	-	-	1	-	-	-	-	1	2	-	1	3	2	5	9	19	12	16
		z	156	-	-	-	-	2	-	-	-	1	2	5	3	2	5	7	23	31	29	27	19
K50-K52	Nichtinfektiöse Enteritis und Kolitis	m	408	1	-	1	-	2	1	3	3	4	10	16	9	15	18	26	45	65	88	66	35
		w	666	-	-	-	-	2	-	1	1	1	6	12	17	17	21	29	61	66	126	175	131
		z	1 074	1	-	1	-	4	1	4	4	5	16	28	26	32	39	55	106	131	214	241	166
K55-K63	Sonstige Krankheiten des Darms	m	4 089	2	4	-	-	1	-	2	1	13	19	46	91	150	214	324	614	789	902	605	312
		w	6 842	2	3	1	-	1	1	3	6	4	16	38	58	93	151	240	573	866	1 410	1 858	1 518
		z	10 931	4	7	1	-	2	1	5	7	17	35	84	149	243	365	564	1 187	1 655	2 312	2 463	1 830
K56	Paralytischer Ileus und mechanischer Ileus ohne Hernie	m	1 521	1	3	-	-	1	-	-	-	6	4	12	25	54	59	96	202	288	350	273	147
		w	2 415	1	3	1	-	1	-	1	4	4	7	10	18	35	43	73	159	258	444	704	649
		z	3 936	2	6	1	-	2	-	1	4	10	11	22	43	89	102	169	361	546	794	977	796
K70-K77	Krankheiten der Leber	m	9 917	-	1	-	1	1	4	12	47	108	405	794	1 223	1 374	1 329	1 216	1 522	998	565	242	75
		w	5 257	-	1	-	2	-	1	8	24	59	166	333	505	558	639	589	730	583	516	386	157
		z	15 174	-	2	-	3	1	5	20	71	167	571	1 127	1 728	1 932	1 968	1 805	2 252	1 581	1 081	628	232
K70	Alkoholische Leberkrankheit	m	6 019	-	-	-	-	-	2	10	36	90	302	620	912	1 006	897	736	782	417	150	49	10
		w	2 440	-	-	-	-	-	4	14	38	118	251	352	373	401	307	316	147	66	45	8	
		z	8 459	-	-	-	-	-	2	14	50	128	420	871	1 264	1 379	1 298	1 043	1 098	564	216	94	18
K73	Chronische Hepatitis, anderenorts nicht klassifiziert	m	15	-	-	-	-	-	-	-	-	-	-	2	2	-	1	2	3	4	1	-	-
		w	10	-	-	-	-	-	-	-	-	-	-	-	1	-	-	1	2	1	1	2	2
		z	25	-	-	-	-	-	-	-	-	-	-	-	2	3	-	1	3	5	5	2	2
K80-K87	Krankheiten der Gallenblase, der Gallenwege und des Pankreas	m	1 880	-	1	-	-	1	6	6	9	30	48	68	107	105	122	150	259	304	311	226	127
		w	1 992	-	-	-	1	1	3	4	2	8	16	28	44	47	52	69	170	243	412	508	384
		z	3 872	-	1	-	1	2	9	10	11	38	64	96	151	152	174	219	429	547	723	734	511
K85	Akute Pankreatitis	m	762	-	1	-	-	1	4	5	6	24	25	41	55	64	59	65	106	124	100	58	24
		w	642	-	-	-	1	1	2	-	2	6	10	12	26	25	28	34	65	88	128	129	85
		z	1 404	-	1	-	1	2	6	5	8	30	35	53	81	89	87	99	171	212	228	187	109
L00-L99	KAPITEL XII: Krankheiten der Haut und der Unterhaut	m	381	-	1	-	-	-	-	1	1	1	7	8	12	11	18	20	69	80	60	60	32
		w	780	-	-	-	-	1	-	-	1	3	2	5	5	17	13	36	57	95	157	187	201
		z	1 161	-	1	-	-	1	-	1	-	2	4	9	13	17	28	31	56	126	175	217	247
M00-M99	KAPITEL XIII: Krankheiten des Muskel-Skelett-Systems und des Bindegewebes	m	1 037	1	-	-	1	2	4	9	3	5	19	20	36	59	74	95	167	164	172	125	81
		w	2 019	-	-	-	2	3	3	2	4	7	9	19	38	49	70	100	221	305	391	392	404
		z	3 056	1	-	-	3	5	7	11	7	12	28	39	74	108	144	195	388	469	563	517	485
M00-M25	Arthropathien	m	272	-	-	-	-	-	-	-	-	-	-	1	5	14	19	18	43	54	55	34	29
		w	668	-	-	-	-	-	-	-	-	-	2	1	5	7	10	19	31	77	92	155	137
		z	940	-	-	-	-	-	-	-	-	-	2	1	6	12	24	38	49	120	146	210	171

TODESURSACHEN

2.2 Sterbefälle 2011 nach ausgewählten Todesursachen, Altersgruppen und Geschlecht

Pos-Nr. der ICD-10	Todesursache	Geschlecht	Davon im Alter von ... bis unter ... Jahren																					
			Gestorbene insgesamt	< 1 Jahr	1 - 5	5 - 10	10 - 15	15 - 20	20 - 25	25 - 30	30 - 35	35 - 40	40 - 45	45 - 50	50 - 55	55 - 60	60 - 65	65 - 70	70 - 75	75 - 80	80 - 85	85 - 90	90 und >	
			Anzahl																					
M80-M94	Osteopathien und Chondropathien	m	153	-	-	-	-	-	-	1	-	-	2	1	7	4	3	13	19	21	28	31	23	
		w	547	-	-	-	-	-	1	-	-	-	1	1	5	4	7	25	47	100	149	200	200	
		z	700	-	-	-	-	-	1	1	-	-	3	2	12	8	10	20	44	68	128	180	223	
N00-N99	KAPITEL XIV: Krankheiten des Urogenitalsystems	m	8 408	-	1	-	-	-	1	6	6	9	26	43	93	156	243	497	955	1 442	2 010	1 829	1 091	
		w	11 259	1	-	-	1	-	1	3	3	10	15	30	64	80	139	258	718	1 270	2 445	3 343	2 878	
		z	19 667	1	1	-	1	-	2	9	9	19	41	73	157	236	382	755	1 673	2 712	4 455	5 172	3 969	
N17-N19	Niereninsuffizienz	m	6 416	-	1	-	-	-	-	3	3	4	18	34	68	114	183	395	725	1 106	1 509	1 400	853	
		w	8 314	1	-	-	1	-	1	3	1	7	9	20	41	55	96	192	518	891	1 790	2 498	2 190	
		z	14 730	1	1	-	1	-	1	6	4	11	27	54	109	169	279	587	1 243	1 997	3 299	3 898	3 043	
N17	Akutes Nierenversagen	m	1 032	-	1	-	-	-	-	-	1	-	1	6	9	21	28	70	131	189	232	231	112	
		w	1 398	-	-	-	-	-	-	-	-	2	4	4	8	8	13	44	76	171	310	422	336	
		z	2 430	-	1	-	-	-	-	-	-	1	2	5	10	17	29	41	114	207	360	542	653	448
N18	Chronische Niereninsuffizienz	m	3 480	-	-	-	-	-	-	1	-	1	14	17	33	60	112	203	387	628	856	737	431	
		w	4 203	1	-	-	1	-	-	2	1	3	3	8	25	33	51	105	298	498	913	1 268	993	
		z	7 683	1	-	-	1	-	-	3	1	4	17	25	58	93	163	308	685	1 126	1 769	2 005	1 424	
N20-N23	Urolithiasis	m	22	-	-	-	-	-	-	-	-	1	-	-	2	1	1	-	5	2	5	3	2	
		w	56	-	-	-	-	-	-	-	1	-	-	1	3	-	1	2	6	7	13	17	5	
		z	78	-	-	-	-	-	-	-	1	1	-	1	5	1	2	11	9	18	20	20	7	
O00-O99	KAPITEL XV: Schwangerschaft, Geburt und Wochenbett	w	32	-	-	-	-	1	3	9	4	11	4	-	-	-	-	-	-	-	-	-	-	
		P00-P96	KAPITEL XVI: Bestimmte Zustände, die ihren Ursprung in der Perinatalperiode haben	m	697	668	8	1	3	1	3	3	-	-	2	2	1	-	1	1	-	-	1	-
				w	547	531	3	1	2	2	2	1	-	1	-	-	-	2	1	-	-	-	-	1
z	1 244			1 199	11	2	5	3	5	4	-	1	2	2	2	3	1	1	1	-	1	1	-	
P05-P08	Störungen im Zusammenhang mit der Schwangerschaftsdauer und dem fetalen Wachstum	m	257	257	-	-	-	-	-	-	-	-	-	-	-	-	-	-	-	-	-	-	-	
		w	189	189	-	-	-	-	-	-	-	-	-	-	-	-	-	-	-	-	-	-	-	
		z	446	446	-	-	-	-	-	-	-	-	-	-	-	-	-	-	-	-	-	-	-	
P07	Störungen im Zusammenhang mit kurzer Schwangerschaftsdauer und niedrigem Geburtsgewicht, anderenorts nicht klassifiziert	m	254	254	-	-	-	-	-	-	-	-	-	-	-	-	-	-	-	-	-	-	-	
		w	184	184	-	-	-	-	-	-	-	-	-	-	-	-	-	-	-	-	-	-	-	
		z	438	438	-	-	-	-	-	-	-	-	-	-	-	-	-	-	-	-	-	-	-	
P35-P39	Infektionen, die für die Perinatalperiode spezifisch sind	m	39	36	-	1	-	-	-	1	-	-	-	1	-	-	-	-	-	-	-	-	-	
		w	27	23	-	-	1	2	1	-	-	-	-	-	-	-	-	-	-	-	-	-	-	
		z	66	59	-	1	1	2	1	1	-	-	-	1	-	-	-	-	-	-	-	-	-	
Q00-Q99	KAPITEL XVII: Angeborene Fehlbildungen, Deformitäten und Chromosomenanomalien	m	859	362	52	21	17	19	34	19	25	23	28	32	38	48	59	23	14	14	11	12	8	
		w	760	293	34	25	17	14	17	24	16	18	17	20	42	64	39	31	20	17	16	18	18	
		z	1 619	655	86	46	34	33	51	43	41	41	45	52	80	112	98	54	34	31	27	30	26	
Q00-Q07	Angeborene Fehlbildungen des Nervensystems	m	87	29	7	5	2	8	7	6	6	9	2	-	2	-	1	-	1	1	-	1	-	
		w	84	29	7	11	4	1	5	6	2	1	2	1	2	4	-	1	3	3	1	-	1	
		z	171	58	14	16	6	9	12	12	8	10	4	1	4	4	1	1	4	4	1	1	1	
Q20-Q28	Angeborene Fehlbildungen des Kreislaufsystems	m	259	134	19	5	7	4	12	8	10	3	8	6	9	7	5	1	2	8	2	6	3	
		w	224	101	11	3	5	6	4	7	6	6	3	9	8	3	2	2	8	8	8	14	12	
		z	483	235	30	8	12	10	16	15	16	9	14	9	18	15	8	3	4	16	10	20	15	
Q90-Q99	Chromosomenanomalien, anderenorts nicht klassifiziert	m	236	56	9	4	3	2	6	-	3	3	3	16	23	34	50	17	7	-	-	-	-	
		w	240	55	8	3	1	5	2	5	5	7	4	9	25	44	33	22	7	3	2	-	-	
		z	476	111	17	7	4	7	8	5	8	10	7	25	48	78	83	39	14	3	2	-	-	
Q90	Down-Syndrom	m	178	16	5	1	2	-	4	-	1	3	2	16	23	31	50	17	7	-	-	-	-	
		w	174	4	3	1	-	2	1	5	5	7	4	8	25	42	33	22	7	3	2	-	-	
		z	352	20	8	2	2	2	5	5	6	10	6	24	48	73	83	39	14	3	2	-	-	
R00-R99	KAPITEL XVIII: Symptome und abnorme klinische und Laborbefunde, die anderenorts nicht klassifiziert sind	m	12 332	133	17	7	9	31	64	82	142	207	459	771	1 169	1 204	1 253	1 344	1 610	1 321	1 122	795	592	
		w	10 218	114	11	5	1	14	27	38	35	64	137	274	362	406	472	622	912	1 057	1 340	1 754	2 573	
		z	22 550	247	28	12	10	45	91	120	177	271	596	1 045	1 531	1 610	1 725	1 966	2 522	2 378	2 462	2 549	3 165	

TODESURSACHEN

2.2 Sterbefälle 2011 nach ausgewählten Todesursachen, Altersgruppen und Geschlecht

Pos-Nr. der ICD-10	Todesursache	Ge- schlecht	Davon im Alter von ... bis unter ... Jahren																				
			Gestorbene insgesamt	< 1 Jahr	1 - 5	5 - 10	10 - 15	15 - 20	20 - 25	25 - 30	30 - 35	35 - 40	40 - 45	45 - 50	50 - 55	55 - 60	60 - 65	65 - 70	70 - 75	75 - 80	80 - 85	85 - 90	90 und >
			Anzahl																				
R54	Senilität	m	576	-	-	-	-	-	-	-	-	-	1	-	-	-	-	1	9	35	114	135	281
		w	2 019	-	-	-	-	-	-	-	-	-	-	-	-	2	-	2	15	43	148	479	1 329
		z	2 595	-	-	-	-	-	-	-	-	1	-	1	-	-	2	-	3	24	78	262	614
R95	Plötzlicher Kindstod	m	94	94	-	-	-	-	-	-	-	-	-	-	-	-	-	-	-	-	-	-	-
		w	53	53	-	-	-	-	-	-	-	-	-	-	-	-	-	-	-	-	-	-	-
		z	147	147	-	-	-	-	-	-	-	-	-	-	-	-	-	-	-	-	-	-	-
R96	Sonstiger plötzlicher Tod unbekannter Ursache	m	126	-	-	-	-	-	-	-	1	6	4	10	15	19	15	7	19	14	8	5	3
		w	96	-	-	-	-	-	-	-	-	-	1	8	8	5	1	7	15	11	11	13	16
		z	222	-	-	-	-	-	-	-	1	6	5	18	23	24	16	14	34	25	19	18	19
R98	Tod ohne Anwesenheit anderer Personen	m	3 115	4	6	-	-	5	9	16	39	51	134	228	375	370	398	388	408	310	206	122	46
		w	1 847	4	4	-	-	3	3	7	5	14	27	64	87	120	129	197	269	235	264	245	170
		z	4 962	8	10	-	-	8	12	23	44	65	161	292	462	490	527	585	677	545	470	367	216
R99	Sonstige ungenau oder nicht näher bezeichnete Todesursachen	m	7 566	34	10	7	6	25	55	63	100	140	299	502	756	768	799	880	1 060	842	648	399	173
		w	4 913	52	5	5	1	11	23	31	26	46	99	187	249	263	320	377	542	661	699	699	617
		z	12 479	86	15	12	7	36	78	94	126	186	398	689	1 005	1 031	1 119	1 257	1 602	1 503	1 347	1 098	790
S00-T98	KAPITEL XIX: Verletzungen, Vergiftungen und bestimmte andere Folgen äußerer Ursachen	m	20 224	45	44	32	70	480	927	820	758	747	1 160	1 517	1 574	1 483	1 244	1 243	1 918	1 774	1 942	1 513	933
		w	12 764	30	39	23	47	145	204	188	190	192	337	450	476	473	435	565	980	1 260	1 942	2 533	2 255
		z	32 988	75	83	55	117	625	1 131	1 008	948	939	1 497	1 967	2 050	1 956	1 679	1 808	2 898	3 034	3 884	4 046	3 188
S00-S09	Verletzungen des Kopfes	m	4 440	7	13	8	18	130	202	132	99	110	187	211	281	307	265	312	518	453	597	385	205
		w	2 529	5	9	5	9	33	26	28	19	22	47	60	62	93	56	101	229	314	480	548	383
		z	6 969	12	22	13	27	163	228	160	118	132	234	271	343	400	321	413	747	767	1 077	933	588
S01	Offene Wunde des Kopfes	m	525	-	-	-	-	4	15	7	7	13	27	37	45	47	47	39	82	47	55	38	15
		w	100	-	1	-	-	4	2	1	2	2	3	3	5	7	3	6	8	12	18	13	14
		z	625	-	1	-	-	4	17	8	9	15	30	40	50	54	50	45	90	59	73	51	29
S02	Fraktur des Schädels und der Gesichtsschädelknochen	m	549	-	2	3	-	12	30	20	18	15	30	20	50	45	31	53	55	37	69	37	22
		w	283	2	-	2	2	6	5	4	-	4	10	12	10	20	8	11	34	31	39	47	36
		z	832	2	2	5	2	18	35	24	18	19	40	32	60	65	39	64	89	68	108	84	58
S020	Schädeldachfraktur	m	76	-	-	-	-	2	1	3	1	2	3	3	6	3	9	9	9	17	2	6	
		w	43	1	-	-	-	1	-	-	-	-	1	2	-	-	1	5	5	5	13	9	
		z	119	1	-	-	-	1	2	1	3	1	2	4	5	6	3	10	14	14	22	15	15
S021	Schädelbasisfraktur	m	164	-	-	1	-	5	14	9	6	4	13	3	12	11	11	14	13	12	18	9	9
		w	103	-	-	2	1	2	2	2	-	-	3	5	5	3	4	5	14	10	18	16	11
		z	267	-	-	3	1	7	16	11	6	4	16	8	17	14	15	19	27	22	36	25	20
S06	Intrakranielle Verletzung	m	3 035	7	8	5	15	106	147	91	63	64	121	133	154	194	158	194	343	344	446	294	148
		w	2 019	2	8	1	7	25	18	20	13	14	33	37	38	63	41	79	178	264	400	462	316
		z	5 054	9	16	6	22	131	165	111	76	78	154	170	192	257	199	273	521	608	846	756	464
S060	Gehirnerschütterung	m	15	-	-	-	-	-	-	-	-	-	-	-	2	1	1	2	1	1	2	3	2
		w	32	-	-	-	-	-	-	-	-	-	-	-	-	-	-	-	-	3	7	14	8
		z	47	-	-	-	-	-	-	-	-	-	-	-	2	1	1	2	1	4	9	17	10
S061	Traumatisches Hirnödem	m	31	-	2	-	-	5	3	-	1	-	1	2	3	3	2	1	3	2	2	-	1
		w	21	-	1	-	-	1	-	-	-	-	-	-	1	1	-	2	2	5	3	3	2
		z	52	-	3	-	-	6	3	-	1	-	1	2	4	4	2	3	5	7	5	3	3
S20-S29	Verletzungen des Thorax	m	683	-	1	-	1	9	21	30	18	28	26	49	40	39	40	38	63	70	90	74	46
		w	390	-	1	2	1	2	9	5	3	3	6	5	9	10	8	14	32	36	72	101	71
		z	1 073	-	2	2	2	11	30	35	21	31	32	54	49	49	48	52	95	106	162	175	117
S30-S39	Verletzungen des Abdomens, der Lumbosakralgegend, der Lendenwirbelsäule und des Beckens	m	297	2	-	1	-	6	9	9	5	4	8	15	18	11	10	16	27	37	39	48	32
		w	418	-	-	-	2	-	1	2	-	5	1	4	5	5	4	14	18	34	80	125	118
		z	715	2	-	1	2	6	10	11	5	9	9	19	23	16	14	30	45	71	119	173	150

TODESURSACHEN

2.2 Sterbefälle 2011 nach ausgewählten Todesursachen, Altersgruppen und Geschlecht

Pos-Nr. der ICD-10	Todesursache	Geschlecht	Davon im Alter von ... bis unter ... Jahren																				
			Gestorbene insgesamt	< 1 Jahr	1 - 5	5 - 10	10 - 15	15 - 20	20 - 25	25 - 30	30 - 35	35 - 40	40 - 45	45 - 50	50 - 55	55 - 60	60 - 65	65 - 70	70 - 75	75 - 80	80 - 85	85 - 90	90 und >
			Anzahl																				
S70-S79	Verletzungen der Hüfte und des Oberschenkels	m	1 396	-	-	-	-	1	1	-	-	2	3	7	2	15	31	32	94	168	323	385	332
		w	2 816	-	-	-	-	-	1	2	-	-	-	3	7	9	18	41	80	206	507	913	1 029
		z	4 212	-	-	-	-	1	2	2	-	2	3	10	9	24	49	73	174	374	830	1 298	1 361
S70	Oberflächliche Verletzung der Hüfte und des Oberschenkels	m	3	-	-	-	-	-	-	-	-	-	-	-	-	-	-	-	-	1	2	-	-
		w	9	-	-	-	-	-	-	-	-	-	-	-	-	-	-	-	-	1	1	2	5
		z	12	-	-	-	-	-	-	-	-	-	-	-	-	-	-	-	-	2	3	2	5
S72	Fraktur des Femurs	m	1 372	-	-	-	-	-	-	-	1	2	3	2	14	29	30	92	165	321	382	331	
		w	2 780	-	-	-	-	1	1	-	-	-	2	7	7	18	37	78	202	500	905	1 022	
		z	4 152	-	-	-	-	1	1	-	1	2	5	9	21	47	67	170	367	821	1 287	1 353	
T00-T07	Verletzungen mit Beteiligung mehrerer Körperregionen	m	2 877	1	4	6	11	186	319	234	176	122	203	247	255	197	149	137	201	152	130	96	51
		w	1 215	-	5	6	12	50	61	50	43	56	84	76	63	69	52	90	102	134	116	103	
		z	4 092	1	9	12	23	236	380	284	219	165	259	331	331	260	218	189	291	254	264	212	154
T08-T14	Verletzungen nicht näher bezeichneter Teile des Rumpfes, der Extremitäten oder anderer Körperregionen	m	961	2	-	1	1	29	36	29	27	24	53	71	86	80	62	61	99	96	101	62	41
		w	569	1	2	1	3	3	6	6	9	10	17	24	28	22	28	29	43	53	97	95	92
		z	1 530	3	2	2	4	32	42	35	36	34	70	95	114	102	90	90	142	149	198	157	133
T08	Fraktur der Wirbelsäule, Höhe nicht näher bezeichnet	m	11	-	-	-	-	-	-	-	-	1	-	1	-	1	1	-	2	-	2	2	1
		w	7	-	-	-	-	-	-	-	-	-	-	-	-	1	-	-	-	-	2	2	2
		z	18	-	-	-	-	-	-	-	-	1	-	1	-	2	1	-	2	-	4	4	3
T15-T19	Folgen des Eindringens eines Fremdkörpers durch eine natürliche Körperöffnung	m	632	6	5	-	-	-	7	5	5	10	14	22	37	31	51	50	82	89	101	80	37
		w	639	4	3	2	-	1	1	1	4	8	8	9	16	18	25	35	54	74	105	150	121
		z	1 271	10	8	2	-	1	8	6	9	18	22	31	53	49	76	85	136	163	206	230	158
T17	Fremdkörper in den Atemwegen	m	628	6	5	-	-	-	7	5	5	10	13	22	37	31	51	49	82	88	100	80	37
		w	635	4	2	2	-	1	1	1	4	8	8	9	16	18	25	35	53	73	105	149	121
		z	1 263	10	7	2	-	1	8	6	9	18	21	31	53	49	76	84	135	161	205	229	158
T20-T32	Verbrennungen oder Verätzungen	m	236	1	-	2	2	6	14	6	2	8	12	20	23	20	24	15	21	25	16	14	5
		w	128	1	3	-	2	2	6	2	1	2	2	6	14	4	4	7	14	10	21	13	14
		z	364	2	3	2	4	8	20	8	3	10	14	26	37	24	28	22	35	35	37	27	19
T33-T35	Erfrierungen	m	22	-	-	-	-	-	-	-	1	-	-	5	4	1	1	1	7	-	1	1	-
		w	8	-	-	-	-	-	-	-	-	-	-	-	-	-	-	-	2	1	3	-	2
		z	30	-	-	-	-	-	-	-	1	-	-	5	4	1	1	1	9	1	4	1	2
T36-T50	Vergiftungen durch Arzneimittel, Drogen und biologisch aktive Substanzen	m	1 100	-	-	-	-	10	49	90	118	92	134	139	123	83	56	42	52	31	28	40	13
		w	887	-	-	-	3	4	43	28	47	32	75	93	79	65	60	63	63	65	65	67	35
		z	1 987	-	-	-	3	14	92	118	165	124	209	232	202	148	116	105	115	96	93	107	48
T40	Vergiftung durch Betäubungsmittel und Psychodysleptika (Halluzinogene)	m	289	-	-	-	-	2	22	39	56	37	41	40	19	11	4	5	2	1	4	4	2
		w	96	-	-	-	-	2	13	6	9	5	14	9	8	3	3	1	8	2	8	-	5
		z	385	-	-	-	-	4	35	45	65	42	55	49	27	14	7	6	10	3	12	4	7
T51-T65	Toxische Wirkungen von vorwiegend nicht medizinisch verwendeten Substanzen	m	963	1	2	3	2	13	47	63	69	73	92	120	119	94	70	46	56	38	26	21	8
		w	333	1	2	-	2	10	9	14	9	11	19	33	27	37	26	27	25	24	21	23	13
		z	1 296	2	4	3	4	23	56	77	78	84	111	153	146	131	96	73	81	62	47	44	21
T58	Toxische Wirkung von Kohlenmonoxid	m	396	-	1	2	2	7	31	34	34	40	40	56	44	30	23	14	13	10	8	7	-
		w	98	1	2	-	2	6	3	4	2	2	1	6	10	9	5	7	5	10	10	9	4
		z	494	1	3	2	4	13	34	38	36	42	41	62	54	39	28	21	18	20	18	16	4
T66-T78	Sonstige und nicht näher bezeichnete Schäden durch äußere Ursachen	m	4 839	24	16	9	29	63	167	182	190	221	343	510	471	478	362	336	473	404	289	190	82
		w	1 360	11	13	4	8	24	24	37	36	41	69	92	98	94	75	102	169	157	126	117	63
		z	6 199	35	29	13	37	87	191	219	226	262	412	602	569	572	437	438	642	561	415	307	145
T71	Erstickung	m	4 098	16	5	3	19	48	139	161	165	199	309	451	403	406	291	281	393	329	248	160	72
		w	934	6	7	-	6	22	22	32	31	34	56	71	72	64	48	77	103	95	78	78	32
		z	5 032	22	12	3	25	70	161	193	196	233	365	522	475	470	339	358	496	424	326	238	104

TODESURSACHEN

2.2 Sterbefälle 2011 nach ausgewählten Todesursachen, Altersgruppen und Geschlecht

Pos-Nr. der ICD-10	Todesursache	Geschlecht	Davon im Alter von ... bis unter ... Jahren																				
			Gestorbene insgesamt	< 1 Jahr	1 - 5	5 - 10	10 - 15	15 - 20	20 - 25	25 - 30	30 - 35	35 - 40	40 - 45	45 - 50	50 - 55	55 - 60	60 - 65	65 - 70	70 - 75	75 - 80	80 - 85	85 - 90	90 und >
			Anzahl																				
T751	Ertrinken und nichttödliches Untertauchen	m	497	4	11	6	6	12	22	13	15	19	25	38	45	45	43	36	52	53	30	19	3
		w	303	2	5	4	1	2	2	5	3	7	10	15	21	25	23	22	51	47	31	17	10
		z	800	6	16	10	7	14	24	18	18	26	35	53	66	70	66	58	103	100	61	36	13
T754	Schäden durch elektrischen Strom	m	79	-	-	-	2	3	4	6	5	3	5	8	7	5	14	4	6	3	2	2	-
		w	22	-	-	-	1	-	-	-	-	-	1	3	2	2	2	1	7	-	2	1	-
		z	101	-	-	-	3	3	4	6	5	3	6	11	9	7	16	5	13	3	4	3	-
T80-T88	Komplikationen bei chirurgischen Eingriffen und medizinischer Behandlung, anderenorts nicht klassifiziert	m	547	-	-	-	1	-	2	1	4	6	11	12	27	37	48	64	93	95	81	39	26
		w	618	5	1	-	3	-	4	3	7	6	10	15	16	29	33	44	88	109	106	94	45
		z	1 165	5	1	-	4	-	6	4	11	12	21	27	43	66	81	108	181	204	187	133	71
T90-T98	Folgen von Verletzungen, Vergiftungen und sonstigen Auswirkungen äußerer Ursachen	m	151	-	1	-	1	1	3	4	4	3	9	10	11	17	12	15	28	17	12	3	-
		w	71	-	-	-	1	2	1	4	4	1	4	1	2	-	5	8	7	10	11	8	6
		z	222	-	1	-	2	3	4	8	4	4	4	13	11	13	17	17	23	35	27	23	11
V01-Y98	KAPITEL XX: Äußere Ursachen von Morbidität und Mortalität	m	20 224	45	44	32	70	480	927	820	758	747	1 160	1 517	1 574	1 483	1 244	1 243	1 918	1 774	1 942	1 513	933
		w	12 764	30	39	23	47	145	204	188	190	192	337	450	476	473	435	565	980	1 260	1 942	2 533	2 255
		z	32 988	75	83	55	117	625	1 131	1 008	948	939	1 497	1 967	2 050	1 956	1 679	1 808	2 898	3 034	3 884	4 046	3 188
V01-V99	Transportmittelunfälle	m	3 218	2	11	13	26	278	434	286	187	136	220	271	248	197	153	139	206	156	144	86	25
		w	1 118	2	10	12	19	82	81	63	30	31	57	74	72	73	49	58	101	105	102	73	24
		z	4 336	4	21	25	45	360	515	349	217	167	277	345	320	270	202	197	307	261	246	159	49
V01-V09	Fußgänger bei Transportmittelunfall verletzt	m	428	-	4	4	5	40	48	25	23	8	21	33	29	27	23	14	31	29	28	27	9
		w	269	-	5	4	6	11	4	4	3	3	4	11	20	16	11	11	28	35	42	35	16
		z	697	-	9	8	11	51	52	29	26	11	25	44	49	43	34	25	59	64	70	62	25
V10-V19	Benutzer eines Fahrrades bei Transportmittelunfall verletzt	m	288	-	-	5	9	4	6	7	4	4	8	11	28	28	17	24	53	34	30	13	3
		w	98	-	-	2	3	2	6	1	-	-	4	5	7	8	4	10	14	17	9	6	-
		z	386	-	-	7	12	6	12	8	4	4	12	16	35	36	21	34	67	51	39	19	3
V20-V29	Benutzer eines Motorrades bei Transportmittelunfall verletzt	m	591	-	-	-	1	41	77	87	55	31	71	72	63	35	24	13	11	5	4	1	-
		w	36	-	-	-	-	3	3	8	3	2	3	9	2	2	-	-	-	-	1	-	-
		z	627	-	-	-	1	44	80	95	58	33	74	81	65	37	24	13	11	5	5	1	-
V40-V49	Benutzer eines Personenkraftwagens bei Transportmittelunfall verletzt	m	1 059	2	-	2	6	122	201	99	71	48	71	67	58	55	38	39	55	44	47	28	6
		w	444	1	3	3	5	45	50	29	19	20	29	38	26	32	18	22	36	28	24	12	4
		z	1 503	3	3	5	11	167	251	128	90	68	100	105	84	87	56	61	91	72	71	40	10
W00-X59	Sonstige äußere Ursachen von Unfallverletzungen	m	7 270	25	29	16	24	46	98	122	141	140	230	284	389	370	416	421	769	877	1 166	996	711
		w	7 459	15	25	6	9	11	16	18	23	27	52	72	104	133	139	225	473	720	1 421	2 028	1 942
		z	14 729	40	54	22	33	57	114	140	164	167	282	356	493	503	555	646	1 242	1 597	2 587	3 024	2 653
W00-W19	Stürze	m	4 445	2	4	2	3	16	21	30	23	39	72	109	165	188	209	268	507	601	879	746	561
		w	5 277	3	5	1	1	4	-	7	4	5	11	21	36	62	76	136	318	520	1 072	1 525	1 470
		z	9 722	5	9	3	4	20	21	37	27	44	83	130	201	250	285	404	825	1 121	1 951	2 271	2 031
W01	Sturz auf gleicher Ebene durch Ausgleiten, Stolpern oder Straucheln	m	189	-	-	-	-	-	-	-	-	2	3	4	9	3	7	9	25	23	47	32	25
		w	275	1	-	-	-	-	-	-	-	-	-	-	2	5	6	18	25	51	79	86	
		z	464	1	-	-	-	-	-	-	-	2	3	4	11	5	12	15	43	48	98	111	111
W10	Sturz auf oder von Treppen oder Stufen	m	622	-	-	-	-	1	1	5	1	6	12	24	25	38	41	59	88	82	109	92	38
		w	495	1	1	-	-	1	-	1	1	3	6	10	13	16	20	47	59	114	125	77	
		z	1 117	1	1	-	-	2	1	5	2	7	15	30	35	51	57	79	135	141	223	217	115
W11	Sturz auf oder von Leitern	m	123	-	-	-	-	-	-	-	-	-	3	3	3	5	13	12	25	34	15	8	2
		w	5	-	-	-	-	-	-	-	-	-	-	-	-	-	-	-	1	-	3	-	1
		z	128	-	-	-	-	-	-	-	-	-	3	3	3	5	13	12	26	34	18	8	3
W20-W49	Exposition gegenüber mechanischen Kräften unbelebter Objekte	m	250	-	4	2	2	3	9	16	13	11	23	26	26	28	19	10	26	15	9	7	1
		w	31	-	2	1	2	-	-	-	-	1	1	1	3	3	-	2	4	2	5	4	-
		z	281	-	6	3	4	3	9	16	13	12	24	27	29	31	19	12	30	17	14	11	1

TODESURSACHEN

2.2 Sterbefälle 2011 nach ausgewählten Todesursachen, Altersgruppen und Geschlecht

Pos-Nr. der ICD-10	Todesursache	Geschlecht	Davon im Alter von ... bis unter ... Jahren																					
			Gestorbene insgesamt	< 1 Jahr	1 - 5	5 - 10	10 - 15	15 - 20	20 - 25	25 - 30	30 - 35	35 - 40	40 - 45	45 - 50	50 - 55	55 - 60	60 - 65	65 - 70	70 - 75	75 - 80	80 - 85	85 - 90	90 und >	
			Anzahl																					
W50-W64	Exposition gegenüber mechanischen Kräften belebter Objekte	m	15	-	-	-	-	-	-	-	1	-	-	-	-	3	1	3	1	3	2	1	-	-
		w	8	2	-	-	-	-	-	1	-	-	-	-	-	2	1	-	1	-	-	-	1	-
		z	23	2	-	-	-	-	-	1	1	-	-	-	-	3	3	4	1	4	2	1	1	-
W65-W74	Unfälle durch Ertrinken und Untergehen	m	269	3	9	5	6	8	12	7	10	10	13	20	16	22	22	15	25	35	19	10	2	
		w	101	1	4	1	1	-	-	3	2	2	2	7	8	8	7	16	14	13	4	6		
		z	370	4	13	6	7	8	12	10	12	12	15	22	23	30	30	22	41	49	32	14	8	
W85-W99	Exposition gegenüber elektrischem Strom, Strahlung und extremer Temperatur der Umgebungsluft sowie extremem Druck	m	68	2	-	-	2	6	3	7	5	1	4	3	6	3	9	4	4	6	2	1	-	
		w	6	-	-	-	-	-	-	-	-	-	1	1	6	1	1	-	1	1	-	-	-	
		z	74	2	-	-	2	6	3	7	5	1	5	4	6	4	10	4	5	7	2	1	-	
X00-X09	Exposition gegenüber Rauch, Feuer und Flammen	m	215	1	2	4	3	1	11	5	7	6	9	12	21	23	28	15	16	23	14	11	3	
		w	161	1	4	1	1	-	1	1	7	2	1	11	9	10	7	9	15	17	28	26	17	
		z	376	2	6	5	4	1	12	6	7	8	10	23	30	33	35	24	31	40	42	37	20	
X00	Exposition gegenüber nicht unter Kontrolle stehendem Feuer in Gebäuden oder Bauwerken	m	123	1	1	1	2	1	5	4	6	4	6	10	11	12	17	8	6	11	9	6	2	
		w	104	1	2	1	-	-	1	1	-	1	-	8	5	7	4	5	9	13	17	18	11	
		z	227	2	3	2	2	1	6	5	6	5	6	18	16	19	21	13	15	24	26	24	13	
X30-X39	Exposition gegenüber Naturkräften	m	70	-	-	-	1	-	2	2	3	-	-	6	12	6	4	7	14	4	5	3	1	
		w	39	1	-	-	-	-	-	-	2	-	1	2	1	-	1	-	4	4	8	10	5	
		z	109	1	-	-	1	-	2	2	5	-	1	8	13	6	5	7	18	8	13	13	6	
X40-X49	Akzidentelle Vergiftung durch und Exposition gegenüber schädliche(n) Substanzen	m	470	-	-	-	-	7	21	42	62	55	70	53	56	23	24	11	17	7	6	9	7	
		w	167	1	-	-	1	4	12	4	8	8	23	15	15	15	9	9	9	10	7	8	9	
		z	637	1	-	-	1	11	33	46	70	63	93	68	71	38	33	20	26	17	13	17	16	
X60-X84	Vorsätzliche Selbstbeschädigung	m	7 646	-	-	-	12	130	330	342	340	386	591	827	777	757	544	530	706	522	437	302	113	
		w	2 498	-	-	-	9	42	79	79	108	98	176	238	243	199	179	183	241	223	171	156	74	
		z	10 144	-	-	-	21	172	409	421	448	484	767	1 065	1 020	956	723	713	947	745	608	458	187	
X60	Vorsätzliche Selbstvergiftung durch und Exposition gegenüber nichtopioidhaltige(n) Analgetika, Antipyretika und Antirheumatika	m	10	-	-	-	-	-	-	-	-	1	1	1	1	2	-	1	1	-	-	2	-	
		w	6	-	-	-	-	-	-	-	-	-	2	-	1	-	1	-	-	-	-	1	1	
		z	16	-	-	-	-	-	-	-	-	-	1	3	1	2	2	1	1	-	-	3	1	
X61	Vorsätzliche Selbstvergiftung durch und Exposition gegenüber Antiepileptika, Hypnotika, Antiparkinsonmittel(n) und psychotrope(n) Substanzen, anderenorts nicht klassifiziert	m	175	-	-	-	-	-	6	6	6	14	21	20	29	19	9	12	4	7	7	12	3	
		w	209	-	-	-	1	-	7	7	6	10	13	29	17	19	14	16	17	15	13	16	9	
		z	384	-	-	-	1	-	13	13	12	24	34	49	46	38	23	28	21	22	20	28	12	
X62	Vorsätzliche Selbstvergiftung durch und Exposition gegenüber Betäubungsmittel(n) und Psychodysleptika (Halluzinogene(n)), anderenorts nicht klassifiziert	m	70	-	-	-	-	-	5	6	10	5	10	16	3	4	-	5	-	1	3	1	1	
		w	42	-	-	-	-	-	3	3	1	1	4	7	2	2	3	1	4	1	7	-	3	
		z	112	-	-	-	-	-	8	9	11	6	14	23	5	6	3	6	4	2	10	1	4	
X63	Vorsätzliche Selbstvergiftung durch und Exposition gegenüber sonstige(n) Arzneimittel(n) mit Wirkung auf das autonome Nervensystem	m	10	-	-	-	-	-	-	-	1	3	1	-	2	-	1	-	-	1	1	-	-	
		w	12	-	-	-	-	-	2	2	-	-	1	-	1	-	1	-	1	2	2	1	-	
		z	22	-	-	-	-	-	2	2	1	3	2	-	2	1	1	-	1	3	3	1	-	
X64	Vorsätzliche Selbstvergiftung durch und Exposition gegenüber sonstige(n) und nicht näher bezeichnete(n) Arzneimittel(n), Drogen und biologisch aktive(n) Substanzen	m	443	-	-	-	-	4	19	26	30	19	48	62	51	45	32	20	35	20	12	15	5	
		w	433	-	-	-	1	4	17	12	28	14	36	46	47	35	35	35	26	31	27	33	6	
		z	876	-	-	-	1	8	36	38	58	33	84	108	98	80	67	55	61	51	39	48	11	
X67	Vorsätzliche Selbstvergiftung durch und Exposition gegenüber sonstige(n) Gase(n) und Dämpfe(n)	m	322	-	-	-	-	7	26	35	33	36	26	56	31	27	11	13	9	3	4	5	-	
		w	48	-	-	-	-	4	3	4	2	3	2	5	5	4	5	4	2	5	-	-	-	
		z	370	-	-	-	-	11	29	39	35	39	28	61	36	31	16	17	11	8	4	5	-	
X70	Vorsätzliche Selbstbeschädigung durch Erhängen, Strangulierung oder Ersticken	m	3 861	-	-	-	10	44	132	157	152	188	295	441	380	385	274	267	368	314	240	151	63	
		w	803	-	-	-	3	19	21	27	27	30	53	69	67	56	43	68	90	87	62	55	26	
		z	4 664	-	-	-	13	63	153	184	179	218	348	510	447	441	317	335	458	401	302	206	89	
X71	Vorsätzliche Selbstbeschädigung durch Ertrinken und Untergehen	m	121	-	-	-	-	1	3	2	1	3	7	10	13	18	15	12	11	10	7	7	1	
		w	145	-	-	-	-	-	-	3	-	3	4	9	10	14	8	10	29	25	16	10	4	
		z	266	-	-	-	-	1	3	5	1	6	11	19	23	32	23	22	40	35	23	17	5	

TODESURSACHEN

2.2 Sterbefälle 2011 nach ausgewählten Todesursachen, Altersgruppen und Geschlecht

Pos-Nr. der ICD-10	Todesursache	Ge- schlecht	Davon im Alter von ... bis unter ... Jahren																				
			Gestorbene insgesamt	< 1 Jahr	1 - 5	5 - 10	10 - 15	15 - 20	20 - 25	25 - 30	30 - 35	35 - 40	40 - 45	45 - 50	50 - 55	55 - 60	60 - 65	65 - 70	70 - 75	75 - 80	80 - 85	85 - 90	90 und >
				Anzahl																			
X72	Vorsätzliche Selbstbeschädigung durch Handfeuerwaffe	m	219	-	-	-	-	-	4	4	1	6	8	19	19	18	25	14	38	14	29	12	8
		w	18	-	-	-	-	-	-	-	2	1	2	3	2	3	1	-	1	1	1	1	-
		z	237	-	-	-	-	-	4	4	3	7	10	22	21	21	26	14	39	15	30	13	8
X73	Vorsätzliche Selbstbeschädigung durch Gewehr, Schrotflinte oder schwerere Feuerwaffe (Schußwaffe)	m	70	-	-	-	-	1	4	2	3	2	8	-	7	4	9	6	10	7	3	3	1
		w	2	-	-	-	-	-	-	-	-	-	-	-	1	-	-	-	-	1	-	-	-
		z	72	-	-	-	-	1	4	2	3	2	8	-	7	5	9	6	10	8	3	3	1
X80	Vorsätzliche Selbstbeschädigung durch Sturz in die Tiefe	m	609	-	-	-	1	11	38	26	33	32	44	45	51	51	38	49	69	33	36	37	15
		w	308	-	-	-	1	7	9	10	19	17	21	21	26	18	26	17	28	29	20	24	15
		z	917	-	-	-	2	18	47	36	52	49	65	66	77	69	64	66	97	62	56	61	30
X85-Y09	Tätlicher Angriff	m	232	14	1	2	4	7	12	11	22	21	26	20	21	15	14	12	8	11	6	5	-
		w	199	8	3	4	3	7	12	10	10	11	17	20	13	8	8	10	12	17	8	15	3
		z	431	22	4	6	7	14	24	21	32	32	43	40	34	23	22	22	20	28	14	20	3
Y10-Y34	Ereignis, dessen nähere Umstände unbestimmt sind	m	1 137	3	2	1	2	18	45	54	57	53	72	93	100	88	56	61	104	93	95	81	59
		w	775	-	-	1	2	1	11	11	12	18	21	29	26	29	23	34	51	73	116	158	159
		z	1 912	3	2	2	4	19	56	65	69	71	93	122	126	117	79	95	155	166	211	239	218
Y40-Y84	Komplikationen bei der medizinischen und chirurgischen Behandlung	m	560	1	-	-	1	-	3	1	5	6	11	12	28	38	50	64	96	97	82	40	25
		w	639	5	1	-	4	-	4	3	7	6	10	16	16	31	30	47	95	111	112	94	47
		z	1 199	6	1	-	5	-	7	4	12	12	21	28	44	69	80	111	191	208	194	134	72
Y85-Y89	Folgezustände äußerer Ursachen von Morbidität und Mortalität	m	153	-	1	-	1	1	3	4	4	3	9	10	11	17	11	16	29	18	12	3	-
		w	76	-	-	-	1	2	1	4	-	1	4	1	2	-	7	8	7	11	12	9	6
		z	229	-	1	-	2	3	4	8	4	4	4	13	11	13	17	18	24	36	29	12	6

TODESURSACHEN
2.3 Sterbefälle 2011 nach ausgewählten Todesursachen und Ländern
2.3.1 Anzahl

Pos-Nr ICD-10	Todesursache	Deutschland	Baden- Württemberg	Bayern	Berlin	Branden- burg	Bremen	Hamburg	Hessen	Mecklenburg- Vorpommern	Nieder- sachsen	Nordrhein- Westfalen	Rheinland- Pfalz	Saarland	Sachsen	Sachsen- Anhalt	Schleswig- Holstein	Thüringen
A00-T98	Insgesamt	852 328	97 732	122 955	31 380	27 851	7 411	17 060	60 446	18 572	85 489	188 944	43 645	12 331	50 628	30 183	30 981	26 720
A00-B99	Bestimmte infektiöse und parasitäre Krankheiten	16 683	1 919	2 633	582	435	210	332	1 188	251	1 370	4 812	1 025	153	641	299	424	409
A15-A19, B90	Tuberkulose einschl. ihrer Folgezustände	342	48	59	18	8	3	8	33	7	30	64	17	3	17	15	7	5
A39	Meningokokkeninfektion	25	1	4	3	2	.	1	4	1	2	2	1	.	.	.	2	2
B15-B19	Virushepatitis	968	165	194	47	15	3	8	24	9	97	232	63	37	14	23	21	16
B20-B24	HIV-Krankheit (Humane Immundefizienz-Viruskrankheit)	463	44	65	51	6	17	28	44	2	28	136	15	5	8	8	3	3
C00-D48	Neubildungen	228 220	25 961	31 746	9 004	7 591	1 981	4 895	15 983	5 348	22 481	52 343	11 535	3 525	13 050	8 186	7 912	6 679
C00-C97	Bösartige Neubildungen	221 591	24 781	30 528	8 770	7 450	1 979	4 759	15 332	5 205	21 827	51 569	11 050	3 388	12 672	7 995	7 757	6 529
C15-C26	Bösartige Neubildungen der Verdauungsorgane	70 225	8 124	10 142	2 530	2 309	551	1 373	4 905	1 731	6 889	15 577	3 518	970	4 429	2 630	2 162	2 385
C15	Bösartige Neubildung des Ösophagus	5 138	559	656	209	134	50	122	340	111	614	1 281	257	71	246	165	202	121
C16	Bösartige Neubildung des Magens	10 090	1 080	1 526	353	359	83	167	659	295	988	2 086	494	139	713	457	304	387
C18	Bösartige Neubildung des Dickdarmes	17 293	2 090	2 385	579	516	149	339	1 230	372	1 778	4 047	914	252	968	606	504	564
C25	Bösartige Neubildung des Pankreas	15 940	1 903	2 400	640	561	115	334	1 152	393	1 444	3 444	765	200	960	550	571	508
C30-C39	Bösartige Neubildungen der Atmungsorgane und sonstiger intrathorakaler Organe	45 984	4 464	5 384	2 215	1 552	443	1 118	3 040	1 143	4 604	12 032	2 414	838	2 224	1 608	1 723	1 182
C34	Bösartige Neubildung der Bronchien und der Lunge	43 908	4 225	5 127	2 120	1 463	433	1 071	2 898	1 088	4 397	11 545	2 310	799	2 106	1 527	1 674	1 125
C43	Bösartiges Melanom der Haut	2 921	390	440	110	111	31	51	197	79	287	611	131	43	161	100	104	75
C50	Bösartige Neubildungen der Brustdrüse (Mamma)	17 974	2 074	2 698	723	549	182	430	1 351	310	1 810	4 108	878	306	828	583	689	455
C51-C58	Bösartige Neubildungen der weiblichen Genitalorgane	11 217	1 303	1 696	354	372	89	240	817	248	1 160	2 422	552	172	696	408	347	341
C53	Bösartige Neubildung der Cervix uteri	1 626	181	224	73	65	9	43	102	49	161	339	58	27	115	68	40	72
C54-C55	Bösartige Neubildung des Corpus uteri und des Uterus, Teil nicht n.n. bez.	2 442	300	379	60	81	14	45	181	52	222	508	139	39	154	112	64	92
C56	Bösartige Neubildung des Ovars	5 837	673	901	184	185	51	118	429	109	633	1 329	286	74	335	169	211	150
C61	Bösartige Neubildung der Prostata	13 324	1 579	1 883	488	401	137	264	943	273	1 327	3 117	722	200	675	495	469	351
C64	Bösartige Neubildung der Niere, ausgenommen Nierenbecken	5 327	547	735	200	241	37	89	345	160	461	1 161	266	66	411	276	123	209
C67	Bösartige Neubildung der Harnblase	5 937	617	678	296	280	64	94	325	163	633	1 406	255	79	419	254	190	184
C81-C96	Bösartige Neubildungen des lymphatischen, blutbildenden und verwandten Gewebes	18 177	2 248	2 601	675	638	140	339	1 287	412	1 747	4 086	923	277	1 088	657	543	516
D50-D89	Krankheiten des Blutes und der blutbildenden Organe sowie bestimmte Störungen mit Beteiligung des Immunsystems	2 683	457	396	65	59	4	32	237	46	305	398	236	58	115	62	69	144
E00-E90	Endokrine, Ernährungs- und Stoffwechselkrankheiten	29 822	4 015	4 519	1 288	1 169	225	452	2 754	556	2 919	4 326	1 856	562	1 768	1 317	793	1 303
E10-E14	Diabetes mellitus	23 552	3 078	3 764	1 131	1 096	139	351	2 336	412	2 233	2 924	1 419	463	1 521	1 121	413	1 151
F00-F99	Psychische und Verhaltensstörungen	27 113	3 121	5 184	686	572	317	789	2 091	395	3 084	5 155	1 602	439	1 356	600	1 188	534
F10-F19	Psychische und Verhaltensstörungen durch psychotrope Substanzen	5 777	430	717	248	168	184	212	348	190	621	1 297	224	109	217	206	455	151
F10	Psychische und Verhaltensstörungen durch Alkohol	4 927	365	528	224	165	118	169	265	177	589	1 093	195	73	211	196	410	149
G00-H95	Krankheiten des Nervensystems und der Sinnesorgane	22 731	3 126	3 621	618	586	97	406	1 804	408	2 350	4 864	1 330	320	1 103	803	646	649
G00-G03	Meningitis	166	25	20	8	2	7	18	2	11	29	10	4	7	3	6	6	6
G35	Multiple Sklerose (Encephalomyelitis disseminata)	1 108	183	176	34	11	7	20	87	16	143	227	56	13	36	32	44	23
I00-I99	Krankheiten des Kreislaufsystems	342 233	39 179	51 075	10 588	11 663	2 880	6 108	23 498	7 569	35 198	70 111	17 974	4 727	23 545	13 832	12 959	11 327
I10-I15	Hypertonie (Hochdruckkrankheit)	33 575	3 451	5 290	1 181	1 467	322	558	2 183	856	3 467	5 684	1 455	310	3 003	1 985	884	1 479
I20-I25	Ischämische Herzkrankheiten	127 101	13 845	18 100	4 374	4 978	742	2 382	9 066	3 265	13 758	23 102	6 975	2 097	10 115	6 152	3 894	4 256
I21	Akuter Myokardinfarkt	52 113	6 097	7 496	1 947	2 404	234	923	3 166	1 226	5 362	10 432	2 668	700	3 816	2 410	1 475	1 757
I22	Rezidivierender Myokardinfarkt	3 173	359	466	134	84	11	86	247	62	353	763	98	23	202	171	27	87
I30-I52	Sonstige Formen der Herzkrankheit	89 805	10 684	14 547	2 360	2 534	887	1 560	6 742	1 739	9 340	18 919	4 869	806	4 859	2 730	4 313	2 916

TODESURSACHEN
2.3 Sterbefälle 2011 nach ausgewählten Todesursachen und Ländern
2.3.1 Anzahl

Pos-Nr ICD-10	Todesursache	Deutschland	Baden- Württemberg	Bayern	Berlin	Branden- burg	Bremen	Hamburg	Hessen	Mecklenburg- Vorpommern	Nieder- sachsen	Nordrhein- Westfalen	Rheinland- Pfalz	Saarland	Sachsen	Sachsen- Anhalt	Schleswig- Holstein	Thüringen
I60-I69	Zerebrovaskuläre Krankheiten	59 066	7 728	9 021	1 646	1 905	454	1 060	3 668	1 204	5 698	12 847	3 245	974	4 158	2 165	1 474	1 819
I64	Schlaganfall, nicht als Blutung oder Infarkt bezeichnet	21 594	3 533	3 767	448	567	290	355	1 250	305	2 115	4 745	1 273	357	1 113	288	649	539
J00-J99	Krankheiten des Atmungssystems	60 019	5 866	8 404	2 493	2 003	610	882	4 410	1 302	6 146	16 102	2 762	708	2 539	1 406	2 571	1 815
J09-J11	Grippe	225	34	22	4	4	4	6	18	6	23	72	8	.	7	11	2	4
J12-J18	Pneumonie	19 337	1 441	2 832	948	923	223	180	1 418	538	2 197	4 733	670	86	898	394	1 103	753
J40-J47	Chronische Krankheiten der unteren Atemwege	29 324	2 984	4 078	1 238	806	291	514	2 225	521	3 052	7 831	1 520	473	1 261	837	985	708
J45-J46	Asthma	1 175	175	192	43	26	3	24	108	8	122	267	68	16	41	18	38	26
K00-K93	Krankheiten des Verdauungssystems	40 507	4 890	5 665	1 573	1 479	301	834	2 686	1 137	3 766	8 924	2 017	630	2 538	1 541	1 200	1 326
K70-K77	Krankheiten der Leber	15 174	1 917	2 185	638	639	120	261	989	523	1 305	2 932	725	199	1 122	721	390	508
K70	Alkoholische Leberkrankheit	8 459	912	1 105	317	416	67	159	497	356	816	1 528	365	99	761	515	223	323
L00-L99	Krankheiten der Haut und der Unterhaut	1 161	173	22	10	14	.	9	97	27	100	502	64	15	42	15	28	43
M00-M99	Krankheiten des Muskel-Skelett-Systems und des Bindegewebe:	3 056	606	538	64	38	5	94	244	41	350	407	190	53	166	102	76	82
N00-N99	Krankheiten des Urogenitalsystems	19 667	2 143	2 894	719	596	238	269	1 386	367	2 088	4 917	812	356	712	533	884	753
N17-N19	Niereninsuffizienz	14 730	1 643	2 215	568	502	188	198	1 044	260	1 615	3 203	636	270	511	435	798	644
O00-O99	Schwangerschaft, Geburt und Wochenbett	32	2	5	.	1	.	1	5	.	5	7	.	.	2	2	.	2
P00-P96	Bestimmte Zustände, die ihren Ursprung in der Perinatalperiode haben	1 244	129	179	48	38	21	38	93	17	169	320	54	15	37	25	38	23
P07	Störungen im Zusammenhang mit kurzer Schwangerschaftsdauer und niedrigem Geburtsgewicht, a.n.k.	438	31	39	25	19	17	19	37	6	105	61	24	13	5	7	28	2
Q00-Q99	Angeborene Fehlbildungen, Deformitäten und Chromosomen-anomalien	1 619	249	236	50	36	10	36	157	27	189	320	100	23	63	44	37	42
Q20-Q28	Angeborene Fehlbildungen des Kreislaufsystems	483	81	62	14	9	6	7	32	14	61	80	47	5	24	8	9	24
R00-R99	Symptome und abnorme klinische und Laborbefunde, die a.n.k. sind	22 550	1 186	1 487	2 419	600	323	921	1 289	306	1 499	8 942	610	326	752	319	1 265	306
R95	Plötzlicher Kindstod	147	21	17	8	5	3	4	12	4	17	22	7	2	6	5	7	7
R96-R99 ¹⁾	Sonstige ungenau oder n.n.bez. Todesursachen	17 663	687	1 081	2 223	516	179	765	1 129	172	1 271	7 490	351	294	619	307	338	241
V01-Y98	Äußere Ursachen von Morbidität und Mortalität	32 988	4 710	4 351	1 173	971	189	962	2 524	775	3 470	6 494	1 478	421	2 199	1 097	891	1 283
V01-V99	Transportmittelunfälle	4 336	562	804	123	163	14	47	302	140	575	687	206	31	207	182	130	163
V40-V49	Benutzer eines PKW bei Transportmittelunfall verletzt	1 503	135	367	20	50	1	6	129	59	228	182	57	10	64	97	59	39
W00-X59	Sonstige äußere Ursachen von Unfallverletzungen	14 729	2 380	1 620	486	408	56	580	1 171	347	1 595	2 809	631	191	942	517	313	683
W00-W19	Stürze	9 722	1 533	1 222	320	254	46	415	708	201	894	2 023	383	103	771	275	210	364
W65-W74	Unfälle durch Ertrinken und Untergehen	370	51	76	19	13	1	4	14	15	48	42	23	.	16	13	22	13
X00-X09	Exposition gegenüber Rauch, Feuer und Flammen	376	44	63	34	18	.	7	27	7	39	64	17	1	13	20	11	11
X40-X49	Akzidentelle Vergiftung durch und Exposition gegenüber schädliche(n) Substanzen	637	132	41	7	2	3	18	44	15	91	109	50	1	15	37	18	54
X60-X84	Vorsätzliche Selbstbeschädigung (Suizid)	10 144	1 299	1 756	353	279	107	235	828	187	976	1 782	543	131	661	317	370	320
X85-Y09	Tätlicher Angriff	431	43	57	17	8	7	6	27	5	44	121	25	4	21	19	19	8
Y10-Y34	Ereignis, dessen nähere Umstände unbestimmt sind	1 912	312	46	188	97	2	54	49	71	100	669	42	61	153	13	19	36

¹⁾ Alle Fälle, die der Geheimhaltung unterliegen werden mit R99 codiert.

TODESURSACHEN
2.3 Sterbefälle 2011 nach ausgewählten Todesursachen und Ländern
2.3.2 Gestorbene je 100 000 Einwohner

Pos-Nr ICD-10	Todesursache	Deutschland	Baden-Württemberg	Bayern	Berlin	Brandenburg	Bremen	Hamburg	Hessen	Mecklenburg-Vorpommern	Niedersachsen	Nordrhein-Westfalen	Rheinland-Pfalz	Saarland	Sachsen	Sachsen-Anhalt	Schleswig-Holstein	Thüringen	
A00-T98	Insgesamt	1042,2	907,5	978,7	901,9	1114,5	1122,4	951,8	994,6	1133,9	1079,6	1059,1	1091,0	1214,8	1222,8	1299,1	1092,6	1199,6	
A00-B99	Bestimmte infektiöse und parasitäre Krankheiten	20,4	17,8	21,0	16,7	17,4	31,8	18,5	19,5	15,3	17,3	27,0	25,6	15,1	15,5	12,9	15,0	18,4	
A15-A19,																			
B90	Tuberkulose einschl. ihrer Folgezustände	0,4	0,4	0,5	0,5	0,3	0,5	0,4	0,5	0,4	0,4	0,4	0,4	0,3	0,4	0,6	0,2	0,2	
A39	Meningokokkeninfektion	0,0	0,0	0,0	0,1	0,1	-	0,1	0,1	0,1	0,0	0,0	-	-	-	-	0,1	0,1	
B15-B19	Virushepatitis	1,2	1,5	1,5	1,4	0,6	0,5	0,4	0,4	0,5	1,2	1,3	1,6	3,6	0,3	1,0	0,7	0,7	
B20-B24	HIV-Krankheit (Humane Immundefizienz-Viruskrankheit)	0,6	0,4	0,5	1,5	0,2	2,6	1,6	0,7	0,1	0,4	0,8	0,4	0,5	0,2	0,3	0,1	0,1	
C00-D48	Neubildungen	279,1	241,1	252,7	258,8	303,8	300,0	273,1	263,0	326,5	283,9	293,4	288,4	347,3	315,2	352,3	279,0	299,9	
C00-C97	Bösartige Neubildungen	271,0	230,1	243,0	252,1	298,1	299,7	265,5	252,3	317,8	275,7	289,1	276,2	333,8	306,1	344,1	273,6	293,1	
C15-C26	Bösartige Neubildungen der Verdauungsorgane	85,9	75,4	80,7	72,7	92,4	83,5	76,6	80,7	105,7	87,0	87,3	87,9	95,6	107,0	113,2	76,2	107,1	
C15	Bösartige Neubildung des Ösophagus	6,3	5,2	5,2	6,0	5,4	7,6	6,8	5,6	6,8	7,8	7,2	6,4	7,0	5,9	7,1	7,1	5,4	
C16	Bösartige Neubildung des Magens	12,3	10,0	12,1	10,1	14,4	12,6	9,3	10,8	18,0	12,5	11,7	12,3	13,7	17,2	19,7	10,7	17,4	
C18	Bösartige Neubildung des Dickdarmes	21,1	19,4	19,0	16,6	20,6	22,6	18,9	20,2	22,7	22,5	22,7	22,8	24,8	23,4	26,1	17,8	25,3	
C25	Bösartige Neubildung des Pankreas	19,5	17,7	19,1	18,4	22,5	17,4	18,6	19,0	24,0	18,2	19,3	19,1	19,7	23,2	23,7	20,1	22,8	
C30-C39	Bösartige Neubildungen der Atmungsorgane und sonstiger intrathorakaler Organe	56,2	41,5	42,9	63,7	62,1	67,1	62,4	50,0	69,8	58,1	67,4	60,3	82,6	53,7	69,2	60,8	53,1	
C34	Bösartige Neubildung der Bronchien und der Lunge	53,7	39,2	40,8	60,9	58,5	65,6	59,8	47,7	66,4	55,5	64,7	57,7	78,7	50,9	65,7	59,0	50,5	
C43	Bösartiges Melanom der Haut	3,6	3,6	3,5	3,2	4,4	4,7	2,8	3,2	4,8	3,6	3,4	3,3	4,2	3,9	4,3	3,7	3,4	
C50	Bösartige Neubildungen der Brustdrüse (Mamma)	22,0	19,3	21,5	20,8	22,0	27,6	24,0	22,2	18,9	22,9	23,0	21,9	30,1	20,0	25,1	24,3	20,4	
C51-C58	Bösartige Neubildungen der weiblichen Genitalorgane	26,9	23,9	26,6	20,0	29,5	26,3	26,2	26,4	30,0	28,8	26,5	27,1	33,0	33,0	34,4	24,0	30,2	
C53	Bösartige Neubildung der Cervix uteri	3,9	3,3	3,5	4,1	5,2	2,7	4,7	3,3	5,9	4,0	3,7	2,9	5,2	5,4	5,7	2,8	6,4	
C54-C55	Bösartige Neubildung des Corpus uteri und des Uterus, Teil nicht n.n. bez.	5,9	5,5	5,9	3,4	6,4	4,1	4,9	5,9	6,3	5,5	5,6	6,8	7,5	7,3	9,5	4,4	8,2	
C56	Bösartige Neubildung des Ovars	14,0	12,3	14,1	10,4	14,7	15,1	12,9	13,9	13,2	15,7	14,6	14,1	14,2	15,9	14,3	14,6	13,3	
C61	Bösartige Neubildung der Prostata	33,2	29,7	30,5	28,6	32,4	42,5	30,1	31,6	33,7	34,1	35,8	36,7	40,5	33,3	43,5	33,7	31,9	
C64	Bösartige Neubildung der Niere, ausgenommen Nierenbecken	6,5	5,1	5,9	5,7	9,6	5,6	5,0	5,7	9,8	5,8	6,5	6,6	6,5	9,9	11,9	4,3	9,4	
C67	Bösartige Neubildung der Harnblase	7,3	5,7	5,4	8,5	11,2	9,7	5,2	5,3	10,0	8,0	7,9	6,4	7,8	10,1	10,9	6,7	8,3	
C81-C96	Bösartige Neubildungen des lymphatischen, blutbildenden und verwandten Gewebes	22,2	20,9	20,7	19,4	25,5	21,2	18,9	21,2	25,2	22,1	22,9	23,1	27,3	26,3	28,3	19,1	23,2	
D50-D89	Krankheiten des Blutes und der blutbildenden Organe sowie bestimmte Störungen mit Beteiligung des Immunsystems	3,3	4,2	3,2	1,9	2,4	0,6	1,8	3,9	2,8	3,9	2,2	5,9	5,7	2,8	2,7	2,4	6,5	
E00-E90	Endokrine, Ernährungs- und Stoffwechselkrankheiten	36,5	37,3	36,0	37,0	46,8	34,1	25,2	45,3	33,9	36,9	24,2	46,4	55,4	42,7	56,7	28,0	58,5	
E10-E14	Diabetes mellitus	28,8	28,6	30,0	32,5	43,9	21,1	19,6	38,4	25,2	28,2	16,4	35,5	45,6	36,7	48,2	14,6	51,7	
F00-F99	Psychische und Verhaltensstörungen	33,2	29,0	41,3	19,7	22,9	48,0	44,0	34,4	24,1	38,9	28,9	40,0	43,2	32,7	25,8	41,9	24,0	
F10-F19	Psychische und Verhaltensstörungen durch psychotrope Substanzen	7,1	4,0	5,7	7,1	6,7	27,9	11,8	5,7	11,6	7,8	7,3	5,6	10,7	5,2	8,9	16,0	6,8	
F10	Psychische und Verhaltensstörungen durch Alkohol	6,0	3,4	4,2	6,4	6,6	17,9	9,4	4,4	10,8	7,4	6,1	4,9	7,2	5,1	8,4	14,5	6,7	
G00-H95	Krankheiten des Nervensystems und der Sinnesorgane	27,8	29,0	28,8	17,8	23,5	14,7	22,7	29,7	24,9	29,7	27,3	33,2	31,5	26,6	34,6	22,8	29,1	
G00-G03	Meningitis	0,2	0,2	0,2	0,2	0,3	0,3	0,4	0,3	0,1	0,1	0,2	0,2	0,4	0,2	0,1	0,2	0,3	
G35	Multiple Sklerose (Encephalomyelitis disseminata)	1,4	1,7	1,4	1,0	0,4	1,1	1,1	1,4	1,0	1,8	1,3	1,4	1,3	0,9	1,4	1,6	1,0	
I00-I99	Krankheiten des Kreislaufsystems	418,5	363,8	406,5	304,3	466,7	436,2	340,8	386,6	462,1	444,5	393,0	449,3	465,7	568,7	595,3	457,0	508,5	
I10-I15	Hypertonie (Hochdruckkrankheit)	41,1	32,0	42,1	33,9	58,7	48,8	31,1	35,9	52,3	43,8	31,9	36,4	30,5	72,5	85,4	31,2	66,4	
I20-I25	Ischämische Herzkrankheiten	155,4	128,6	144,1	125,7	199,2	112,4	132,9	149,2	199,3	173,8	129,5	174,4	206,6	244,3	264,8	137,3	191,1	
I21	Akuter Myokardinfarkt	63,7	56,6	59,7	56,0	96,2	35,4	51,5	52,1	74,9	67,7	58,5	66,7	69,0	92,2	103,7	52,0	78,9	
I22	Rezidivierender Myokardinfarkt	3,9	3,3	3,7	3,9	3,4	1,7	4,8	4,1	3,8	4,5	4,3	2,4	2,3	4,9	7,4	1,0	3,9	
I30-I52	Sonstige Formen der Herzkrankheit	109,8	99,2	115,8	67,8	101,4	134,3	87,0	110,9	106,2	118,0	106,0	121,7	79,4	117,4	117,5	152,1	130,9	

TODESURSACHEN
2.3 Sterbefälle 2011 nach ausgewählten Todesursachen und Ländern
2.3.2 Gestorbene je 100 000 Einwohner

Pos-Nr ICD-10	Todesursache	Deutschland	Baden- Württemberg	Bayern	Berlin	Branden- burg	Bremen	Hamburg	Hessen	Mecklen- burg- Vorpommern	Nieder- sachsen	Nordrhein- Westfalen	Rheinland- Pfalz	Saarland	Sachsen	Sachsen- Anhalt	Schleswig- Holstein	Thüringen
I60-I69	Zerebrovaskuläre Krankheiten	72,2	71,8	71,8	47,3	76,2	68,8	59,1	60,4	73,5	72,0	72,0	81,1	96,0	100,4	93,2	52,0	81,7
I64	Schlaganfall, nicht als Blutung oder Infarkt bezeichnet	26,4	32,8	30,0	12,9	22,7	43,9	19,8	20,6	18,6	26,7	26,6	31,8	35,2	26,9	12,4	22,9	24,2
J00-J99	Krankheiten des Atmungssystems	73,4	54,5	66,9	71,6	80,2	92,4	49,2	72,6	79,5	77,6	90,3	69,0	69,8	61,3	60,5	90,7	81,5
J09-J11	Grippe	0,3	0,3	0,2	0,1	0,2	0,6	0,3	0,3	0,4	0,3	0,4	0,2	-	0,2	0,5	0,1	0,2
J12-J18	Pneumonie	23,6	13,4	22,5	27,2	36,9	33,8	10,0	23,3	32,8	27,7	26,5	16,7	8,5	21,7	17,0	38,9	33,8
J40-J47	Chronische Krankheiten der unteren Atemwege	35,9	27,7	32,5	35,6	32,3	44,1	28,7	36,6	31,8	38,5	43,9	38,0	46,6	30,5	36,0	34,7	31,8
J45-J46	Asthma	1,4	1,6	1,5	1,2	1,0	0,5	1,3	1,8	0,5	1,5	1,5	1,7	1,6	1,0	0,8	1,3	1,2
K00-K93	Krankheiten des Verdauungssystems	49,5	45,4	45,1	45,2	59,2	45,6	46,5	44,2	69,4	47,6	50,0	50,4	62,1	61,3	66,3	42,3	59,5
K70-K77	Krankheiten der Leber	18,6	17,8	17,4	18,3	25,6	18,2	14,6	16,3	31,9	16,5	16,4	18,1	19,6	27,1	31,0	13,8	22,8
K70	Alkoholische Leberkrankheit	10,3	8,5	8,8	9,1	16,6	10,1	8,9	8,2	21,7	10,3	8,6	9,1	9,8	18,4	22,2	7,9	14,5
L00-L99	Krankheiten der Haut und der Unterhaut	1,4	1,6	0,2	0,3	0,6	-	0,5	1,6	1,6	1,3	2,8	1,6	1,5	1,0	0,6	1,0	1,9
M00-M99	Krankheiten des Muskel-Skelett-Systems und des Bindegewebe	3,7	5,6	4,3	1,8	1,5	0,8	5,2	4,0	2,5	4,4	2,3	4,7	5,2	4,0	4,4	2,7	3,7
N00-N99	Krankheiten des Urogenitalsystems	24,0	19,9	23,0	20,7	23,9	36,0	15,0	22,8	22,4	26,4	27,6	20,3	35,1	17,2	22,9	31,2	33,8
N17-N19	Niereninsuffizienz	18,0	15,3	17,6	16,3	20,1	28,5	11,0	17,2	15,9	20,4	18,0	15,9	26,6	12,3	18,7	28,1	28,9
O00-O99	Schwangerschaft, Geburt und Wochenbett	0,1	0,0	0,1	-	0,1	-	0,1	0,2	-	0,1	0,1	-	-	0,1	0,2	-	0,2
P00-P96	Bestimmte Zustände, die ihren Ursprung in der Perinatalperiode haben	1,5	1,2	1,4	1,4	1,5	3,2	2,1	1,5	1,0	2,1	1,8	1,3	1,5	0,9	1,1	1,3	1,0
P07	Störungen im Zusammenhang mit kurzer Schwangerschaftsdauer und niedrigem Geburtsgewicht, a.n.k.	0,5	0,3	0,3	0,7	0,8	2,6	1,1	0,6	0,4	1,3	0,3	0,6	1,3	0,1	0,3	1,0	0,1
Q00-Q99	Angeborene Fehlbildungen, Deformitäten und Chromosomenanomalien	2,0	2,3	1,9	1,4	1,4	1,5	2,0	2,6	1,6	2,4	1,8	2,5	2,3	1,5	1,9	1,3	1,9
Q20-Q28	Angeborene Fehlbildungen des Kreislaufsystems	0,6	0,8	0,5	0,4	0,4	0,9	0,4	0,5	0,9	0,8	0,4	1,2	0,5	0,6	0,3	0,3	1,1
R00-R99	Symptome und abnorme klinische und Laborbefunde, die a.n.k sind	27,6	11,0	11,8	69,5	24,0	48,9	51,4	21,2	18,7	18,9	50,1	15,2	32,1	18,2	13,7	44,6	13,7
R95 ¹⁾	Plötzlicher Kindstod	21,9	23,3	16,2	24,6	26,5	54,8	23,8	23,4	30,4	27,1	15,1	22,4	28,6	17,4	29,0	31,4	40,8
R96-R99 ²⁾	Sonstige ungenau oder n.n.bez. Todesursachen	21,6	6,4	8,6	63,9	20,6	27,1	42,7	18,6	10,5	16,1	42,0	8,8	29,0	14,9	13,2	11,9	10,8
V01-Y98	Äußere Ursachen von Morbidität und Mortalität	40,3	43,7	34,6	33,7	38,9	28,6	53,7	41,5	47,3	43,8	36,4	36,9	41,5	53,1	47,2	31,4	57,6
V01-V99	Transportmittelunfälle	5,3	5,2	6,4	3,5	6,5	2,1	2,6	5,0	8,5	7,3	3,9	5,1	3,1	5,0	7,8	4,6	7,3
V40-V49	Benutzer eines PKW bei Transportmittelunfall verletzt	1,8	1,3	2,9	0,6	2,0	0,2	0,3	2,1	3,6	2,9	1,0	1,4	1,0	1,5	4,2	2,1	1,8
W00-X59	Sonstige äußere Ursachen von Unfallverletzungen	18,0	22,1	12,9	14,0	16,3	8,5	32,4	19,3	21,2	20,1	15,7	15,8	18,8	22,8	22,3	11,0	30,7
W00-W19	Stürze	11,9	14,2	9,7	9,2	10,2	7,0	23,2	11,6	12,3	11,3	11,3	9,6	10,1	18,6	11,8	7,4	16,3
W65-W74	Unfälle durch Ertrinken und Untergehen	0,5	0,5	0,6	0,5	0,5	0,2	0,2	0,2	0,9	0,6	0,2	0,6	-	0,4	0,6	0,8	0,6
X00-X09	Exposition gegenüber Rauch, Feuer und Flammen	0,5	0,4	0,5	1,0	0,7	-	0,4	0,4	0,4	0,5	0,4	0,4	0,1	0,3	0,9	0,4	0,5
X40-X49	Akzidentelle Vergiftung durch und Exposition gegenüber schädliche(n) Substanzen	0,8	1,2	0,3	0,2	0,1	0,5	1,0	0,7	0,9	1,1	0,6	1,2	0,1	0,4	1,6	0,6	2,4
X60-X84	Vorsätzliche Selbstbeschädigung (Suizid)	12,4	12,1	14,0	10,1	11,2	16,2	13,1	13,6	11,4	12,3	10,0	13,6	12,9	16,0	13,6	13,0	14,4
X85-Y09	Tätlicher Angriff	0,5	0,4	0,5	0,5	0,3	1,1	0,3	0,4	0,3	0,6	0,7	0,6	0,4	0,5	0,8	0,7	0,4
Y10-Y34	Ereignis, dessen nähere Umstände unbestimmt sind	2,3	2,9	0,4	5,4	3,9	0,3	3,0	0,8	4,3	1,3	3,8	1,0	6,0	3,7	0,6	0,7	1,6

¹⁾ je 100.000 in der Altersgruppe der 1-Jährigen

²⁾ Alle Fälle, die der Geheimhaltung unterliegen werden mit R99 codiert.

TODESURSACHEN

2.5 Sterbefälle 2011 durch Unfälle nach Unfallkategorien, Altersgruppen und Geschlecht

2.5.1 Anzahl

Im Alter von ... bis unter ... Jahren	Insgesamt	Davon nach Unfallkategorien				
		Arbeits-/ Schulunfall	Verkehrs- unfall	Häuslicher Unfall	Sport-/ Spiel- unfall	Sonstiger Unfall
insgesamt						
unter 1 Jahr	50	-	4	20	-	26
1-5	77	1	20	33	4	19
5-15	132	3	64	25	13	27
15-25	1 058	27	857	27	10	137
25-35	891	63	547	48	18	215
35-45	934	77	430	80	23	324
45-55	1 602	117	633	306	31	515
55-65	1 700	99	449	467	24	661
65-75	2 728	27	486	1 000	34	1 181
75-85	5 128	12	500	2 384	17	2 215
85 und älter	6 106	4	209	3 478	5	2 410
Zusammen	20 406	430	4199	7 868	179	7 730
männlich						
unter 1 Jahr	28	-	2	12	-	14
1-5	41	1	10	16	4	10
5-15	81	2	34	20	9	16
15-25	862	26	694	21	10	111
25-35	745	60	456	38	14	177
35-45	749	74	342	63	19	251
45-55	1 246	113	488	221	26	398
55-65	1 239	96	328	337	22	456
65-75	1 722	26	325	605	29	737
75-85	2 541	10	292	1 112	15	1 112
85 und älter	1 885	1	112	1 038	1	733
Zusammen	11 139	409	3 083	3 483	149	4 015
weiblich						
unter 1 Jahr	22	-	2	8	-	12
1-5	36	-	10	17	-	9
5-15	51	1	30	5	4	11
15-25	196	1	163	6	-	26
25-35	146	3	91	10	4	38
35-45	185	3	88	17	4	73
45-55	356	4	145	85	5	117
55-65	461	3	121	130	2	205
65-75	1 006	1	161	395	5	444
75-85	2 587	2	208	1 272	2	1 103
85 und älter	4 221	3	97	2 440	4	1 677
Zusammen	9 267	21	1 116	4 385	30	3 715

TODESURSACHEN

2.5 Sterbefälle 2011 durch Unfälle nach Unfallkategorien, Altersgruppen und Geschlecht

2.5.2 Gestorbene je 100 000 Einwohner

Im Alter von ... bis unter ... Jahren	Insgesamt	Davon nach Unfallkategorien				
		Arbeits-/ Schulunfall	Verkehrs- unfall	Häuslicher Unfall	Sport-/ Spiel- unfall	Sonstiger Unfall
insgesamt						
unter 1 Jahr	7,5	-	0,6	3,0	-	3,9
1-5	2,8	0,0	0,7	1,2	0,1	0,7
5-15	1,8	0,0	0,9	0,3	0,2	0,4
15-25	11,6	0,3	9,4	0,3	0,1	1,5
25-35	9,0	0,6	5,5	0,5	0,2	2,2
35-45	8,2	0,7	3,8	0,7	0,2	2,8
45-55	11,9	0,9	4,7	2,3	0,2	3,8
55-65	16,5	0,9	4,4	4,5	0,2	6,4
65-75	29,8	0,3	5,3	10,9	0,4	12,9
75-85	90,0	0,2	8,8	41,8	0,3	38,9
85 und älter	306,5	0,2	10,5	174,6	0,3	121,0
Zusammen	25,0	0,5	5,1	9,6	0,2	9,5
männlich						
unter 1 Jahr	8,2	-	0,6	3,5	-	4,1
1-5	2,9	0,1	0,7	1,1	0,3	0,7
5-15	2,1	0,1	0,9	0,5	0,2	0,4
15-25	18,5	0,6	14,9	0,5	0,2	2,4
25-35	14,9	1,2	9,1	0,8	0,3	3,5
35-45	12,9	1,3	5,9	1,1	0,3	4,3
45-55	18,2	1,7	7,1	3,2	0,4	5,8
55-65	24,4	1,9	6,5	6,6	0,4	9,0
65-75	39,8	0,6	7,5	14,0	0,7	17,0
75-85	108,2	0,4	12,4	47,3	0,6	47,3
85 und älter	342,1	0,2	20,3	188,4	0,2	133,0
Zusammen	27,7	1,0	7,7	8,7	0,4	10,0
weiblich						
unter 1 Jahr	6,7	-	0,6	2,4	-	3,7
1-5	2,7	-	0,7	1,3	-	0,7
5-15	1,4	0,0	0,8	0,1	0,1	0,3
15-25	4,4	0,0	3,7	0,1	-	0,6
25-35	3,0	0,1	1,9	0,2	0,1	0,8
35-45	3,3	0,1	1,6	0,3	0,1	1,3
45-55	5,4	0,1	2,2	1,3	0,1	1,8
55-65	8,9	0,1	2,3	2,5	0,0	3,9
65-75	20,8	0,0	3,3	8,2	0,1	9,2
75-85	77,2	0,1	6,2	38,0	0,1	32,9
85 und älter	292,9	0,2	6,7	169,3	0,3	116,4
Zusammen	22,3	0,1	2,7	10,5	0,1	8,9

TODESURSACHEN

2.6 Säuglingssterbefälle 2011 nach ausgewählten Todesursachen

2.6.1 insgesamt

Pos.-Nr. der ICD/10	Todesursache		Insgesamt	Davon im Alter von ... bis unter ... Stunden, Tagen bzw. Jahren			
				unter 24 Stunden	24 Stunden - 7 Tagen	7 Tagen - 28 Tagen	28 Tagen - 1 Jahr
				Anzahl			
A00-T98	Insgesamt	m	1 347	404	298	194	451
		w	1 061	350	198	160	353
		z	2 408	754	496	354	804
A00-B99	KAPITEL I: Bestimmte infektiöse und parasitäre Krankheiten	m	14	-	-	6	8
		w	10	1	3	2	4
		z	24	1	3	8	12
A00-A09	Infektiöse Darmkrankheiten	m	2	-	-	-	2
		w	1	-	-	-	1
		z	3	-	-	-	3
A39	Meningokokkeninfektion	m	2	-	-	-	2
		w	1	-	-	-	1
		z	3	-	-	-	3
A40	Streptokokkensepsis	m	-	-	-	-	-
		w	1	-	-	-	1
		z	1	-	-	-	1
B20-B24	HIV-Krankheit (Humane Immundefizienz-Viruskrankheit)	m	1	-	-	-	1
		w	-	-	-	-	-
		z	1	-	-	-	1
C00-D48	KAPITEL II: Neubildungen	m	19	4	2	1	12
		w	10	1	2	1	6
		z	29	5	4	2	18
E00-E90	KAPITEL IV: Endokrine, Ernährungs- und Stoffwechselkrankheiten	m	18	-	1	5	12
		w	11	-	2	1	8
		z	29	-	3	6	20
G00-G99	KAPITEL VI: Krankheiten des Nervensystems	m	35	2	3	-	30
		w	28	1	-	2	25
		z	63	3	3	2	55
H60-H95	KAPITEL VIII: Krankheiten des Ohres und des Warzenfortsatzes	m	-	-	-	-	-
		w	-	-	-	-	-
		z	-	-	-	-	-
I00-I99	KAPITEL IX: Krankheiten des Kreislaufsystems	m	21	2	3	4	12
		w	17	3	1	2	11
		z	38	5	4	6	23
J00-J99	KAPITEL X: Krankheiten des Atmungssystems	m	18	1	-	3	14
		w	12	-	1	1	10
		z	30	1	1	4	24
J09-J18	Grippe und Pneumonie	m	11	-	-	1	10
		w	6	-	-	1	5
		z	17	-	-	2	15
K00-K93	KAPITEL XI: Krankheiten des Verdauungssystems	m	5	1	-	-	4
		w	2	-	2	-	-
		z	7	1	2	-	4
P00-P96	KAPITEL XVI. Bestimmte Zustände, die ihren Ursprung in der Perinatalperiode haben	m	668	288	193	99	88
		w	531	246	126	85	74
		z	1 199	534	319	184	162
P00-P04	Schädigung des Feten und Neugeborenen durch mütterliche Faktoren und durch Komplikationen bei Schwangerschaft, Wehentätigkeit und Entbindung	m	149	110	36	1	2
		w	118	85	24	6	3
		z	267	195	60	7	5
P01	Schädigung des Feten und Neugeborenen durch mütterliche Schwangerschaftskomplikationen	m	70	58	12	-	-
		w	47	37	7	2	1
		z	117	95	19	2	1
P02	Schädigung des Feten und Neugeborenen durch Komplikationen von Plazenta, Nabelschnur und Eihäuten	m	66	42	22	1	1
		w	62	40	17	4	1
		z	128	82	39	5	2
P05-P08	Störungen im Zusammenhang mit der Schwangerschaftsdauer und dem fetalen Wachstum	m	257	141	64	34	18
		w	189	109	40	24	16
		z	446	250	104	58	34
P07	Störungen im Zusammenhang mit kurzer Schwangerschaftsdauer und dem niedrigen Geburtsgewicht, a.n.k.	m	254	140	63	34	17
		w	184	107	39	24	14
		z	438	247	102	58	31
P070	Neugeborenes mit extrem niedrigem Geburtsgewicht	m	90	55	16	14	5
		w	75	45	15	11	4
		z	165	100	31	25	9
P071	Neugeborenes mit sonstigem niedrigem Geburtsgewicht	m	11	1	3	4	3
		w	5	-	2	1	2
		z	16	1	5	5	5
P072	Neugeborenes mit extremer Unreife	m	126	74	35	13	4
		w	83	50	17	9	7
		z	209	124	52	22	11
P10-P15	Geburtstrauma	m	1	-	1	-	-
		w	2	1	1	-	-
		z	3	1	2	-	-
P21	Asphyxie unter der Geburt	m	27	3	15	5	4
		w	36	14	13	4	5
		z	63	17	28	9	9
P22	Atemnot (Respiratory distress) beim Neugeborenen	m	24	10	9	1	4
		w	21	12	6	2	1
		z	45	22	15	3	5
P27	Chronische Atemwegkrankheit mit Ursprung in der Perinatalperiode	m	14	1	-	1	12
		w	10	-	-	1	9
		z	24	1	-	2	21

TODESURSACHEN

2.6 Säuglingssterbefälle 2011 nach ausgewählten Todesursachen

2.6.1 insgesamt

Pos.-Nr. der ICD/10	Todesursache		Insgesamt	Davon im Alter von ... bis unter ... Stunden, Tagen bzw. Jahren			
				unter 24 Stunden	24 Stunden - 7 Tagen	7 Tagen - 28 Tagen	28 Tagen - 1 Jahr
				Anzahl			
P35-P39	Infektionen, die für die Perinatalperiode spezifisch sind	m	36	3	13	13	7
		w	23	1	7	13	2
		z	59	4	20	26	9
P50-P61	Hämorrhagische und hämatologische Krankheiten beim Feten und Neugeborenen	m	34	1	14	13	6
		w	32	5	13	10	4
		z	66	6	27	23	10
P75-P78	Krankheiten des Verdauungssystems beim Feten und Neugeborenen	m	38	1	3	16	18
		w	34	-	3	12	19
		z	72	1	6	28	37
P80-P83	Krankheitszustände mit Beteiligung der Haut und der Temperaturregulation beim Feten und Neugeborenen	m	6	1	5	-	-
		w	6	4	-	1	1
		z	12	5	5	1	1
Q00-Q99	KAPITEL XVII. Angeborene Fehlbildungen, Deformitäten und Chromosomenanomalien	m	362	89	81	61	131
		w	293	75	50	54	114
		z	655	164	131	115	245
Q00-Q07	Angeborene Fehlbildungen des Nervensystems	m	29	10	5	3	11
		w	29	10	8	2	9
		z	58	20	13	5	20
Q00	Anenzephalie und ähnliche Fehlbildungen	m	7	6	-	1	-
		w	6	4	2	-	-
		z	13	10	2	1	-
Q03	Angeborener Hydrozephalus	m	4	2	-	1	1
		w	2	-	1	1	-
		z	6	2	1	2	1
Q05	Spina bifida	m	-	-	-	-	-
		w	2	1	1	-	-
		z	2	1	1	-	-
Q20-Q28	Angeborene Fehlbildungen des Kreislaufsystems	m	134	13	22	41	58
		w	101	9	14	31	47
		z	235	22	36	72	105
Q23	Angeborene Fehlbildungen der Aorten- und der Mitralklappe	m	35	4	6	14	11
		w	24	1	3	8	12
		z	59	5	9	22	23
Q234	Hypoplastisches Linksherzsyndrom	m	32	4	5	13	10
		w	22	1	2	8	11
		z	54	5	7	21	21
Q30-Q34	Angeborene Fehlbildungen des Atmungssystems	m	37	14	16	2	5
		w	25	17	5	1	2
		z	62	31	21	3	7
Q33	Angeborene Fehlbildungen der Lunge	m	34	13	15	2	4
		w	21	13	5	1	2
		z	55	26	20	3	6
Q60-Q64	Angeborene Fehlbildungen des Harnsystems	m	17	11	4	-	2
		w	11	5	1	-	5
		z	28	16	5	-	7
Q60	Nierenagenesie und sonstige Reduktionsdefekte	m	10	7	3	-	-
		w	3	2	1	-	-
		z	13	9	4	-	-
Q790	Angeborene Zwerchfellhernie	m	15	1	10	3	1
		w	9	2	2	4	1
		z	24	3	12	7	2
Q897	Multiple angeborene Fehlbildungen, a.n.k.	m	12	6	4	-	2
		w	12	4	3	1	4
		z	24	10	7	1	6
Q90-Q99	Chromosomenanomalien, a.n.k.	m	56	21	12	8	15
		w	55	17	8	9	21
		z	111	38	20	17	36
Q90	Down-Syndrom	m	16	5	2	1	8
		w	4	2	-	1	1
		z	20	7	2	2	9
Q91	Edwards-Syndrom und Patau-Syndrom	m	33	15	9	6	3
		w	40	13	8	7	12
		z	73	28	17	13	15
R00-R99	KAPITEL XVIII: Symptome und abnorme klinische und Laborbefunde, die anderenorts nicht klassifiziert sind	m	133	10	11	12	100
		w	114	18	10	9	77
		z	247	28	21	21	177
R95	Plötzlicher Kindstod	m	94	1	3	8	82
		w	53	-	2	4	47
		z	147	1	5	12	129
S00-T98	KAPITEL XIX: Verletzungen, Vergiftungen und bestimmte andere Folgen äußerer Ursachen	m	45	7	3	3	32
		w	30	5	-	3	22
		z	75	12	3	6	54
V01-Y98	KAPITEL XX: Äußere Ursachen von Morbidität und Mortalität	m	45	7	3	3	32
		w	30	5	-	3	22
		z	75	12	3	6	54
V01-V99	Transportmittelunfälle	m	2	-	-	-	2
		w	2	-	-	-	2
		z	4	-	-	-	4
W75-W84	Sonstige unfallbedingte Gefährdung der Atmung	m	17	1	1	1	14
		w	6	-	-	2	4
		z	23	1	1	3	18

TODESURSACHEN

2.6 Säuglingssterbefälle 2011 nach ausgewählten Todesursachen

2.6.2 Gestorbene je 100 000 Lebendgeborene

Pos.-Nr. der ICD/10	Todesursache	Geschlecht	Insgesamt	Davon im Alter von ... bis unter ... Stunden, Tagen bzw. Jahren			
				unter 24 Stunden	24 Stunden - 7 Tagen	7 Tagen - 28 Tagen	28 Tagen - 1 Jahr
							je 100 000 Lebendgeborene
A00-T98	Insgesamt	m	394,2 ^{A)}	118,9	87,7	57,1	132,7
		w	326,8 ^{A)}	108,4	61,3	49,6	109,4
		z	361,4 ^{A)}	113,8	74,8	53,4	121,3
A00-B99	KAPITEL I: Bestimmte infektiöse und parasitäre Krankheiten	m	4,1	-	-	1,8	2,4
		w	3,1	0,3	0,9	0,6	1,2
		z	3,6	0,2	0,5	1,2	1,8
A00-A09	Infektiöse Darmkrankheiten	m	0,6	-	-	-	0,6
		w	0,3	-	-	-	0,3
		z	0,5	-	-	-	0,5
A39	Meningokokkeninfektion	m	0,6	-	-	-	0,6
		w	0,3	-	-	-	0,3
		z	0,5	-	-	-	0,5
A40	Streptokokkensepsis	m	-	-	-	-	-
		w	0,3	-	-	-	0,3
		z	0,2	-	-	-	0,2
B20-B24	HIV-Krankheit (Humane Immundefizienz-Viruskrankheit)	m	0,3	-	-	-	0,3
		w	-	-	-	-	-
		z	0,2	-	-	-	0,2
C00-D48	KAPITEL II: Neubildungen	m	5,6	1,2	0,6	0,3	3,5
		w	3,1	0,3	0,6	0,3	1,9
		z	4,4	0,8	0,6	0,3	2,7
E00-E90	KAPITEL IV: Endokrine, Ernährungs- und Stoffwechselkrankheiten	m	5,3	-	0,3	1,5	3,5
		w	3,4	-	0,6	0,3	2,5
		z	4,4	-	0,5	0,9	3,0
G00-G99	KAPITEL VI: Krankheiten des Nervensystems	m	10,3	0,6	0,9	-	8,8
		w	8,7	0,3	-	0,6	7,7
		z	9,5	0,5	0,5	0,3	8,3
H60-H95	KAPITEL VIII: Krankheiten des Ohres und des Warzenfortsatzes	m	0,0	-	-	-	-
		w	0,0	-	-	-	-
		z	0,0	-	-	-	-
I00-I99	KAPITEL IX: Krankheiten des Kreislaufsystems	m	6,2	0,6	0,9	1,2	3,5
		w	5,3	0,9	0,3	0,6	3,4
		z	5,7	0,8	0,6	0,9	3,5
J00-J99	KAPITEL X: Krankheiten des Atmungssystems	m	5,3	0,3	-	0,9	4,1
		w	3,7	-	0,3	0,3	3,1
		z	4,5	0,2	0,2	0,6	3,6
J09-J18	Grippe und Pneumonie	m	3,2	-	-	0,3	2,9
		w	1,9	-	-	0,3	1,5
		z	2,6	-	-	0,3	2,3
K00-K93	KAPITEL XI: Krankheiten des Verdauungssystems	m	1,5	0,3	-	-	1,2
		w	0,6	-	0,6	-	-
		z	1,1	0,2	0,3	-	0,6
P00-P96	KAPITEL XVI. Bestimmte Zustände, die ihren Ursprung in der Perinatalperiode haben	m	196,5	84,7	56,8	29,1	25,9
		w	164,5	76,2	39,0	26,3	22,9
		z	180,9	80,6	48,1	27,8	24,4
P00-P04	Schädigung des Feten und Neugeborenen durch mütterliche Faktoren und durch Komplikationen bei Schwangerschaft, Wehentätigkeit und Entbindung	m	43,8	32,4	10,6	0,3	0,6
		w	36,6	26,3	7,4	1,9	0,9
		z	40,3	29,4	9,1	1,1	0,8
P01	Schädigung des Feten und Neugeborenen durch mütterliche Schwangerschaftskomplikationen	m	20,6	17,1	3,5	-	-
		w	14,6	11,5	2,2	0,6	0,3
		z	17,7	14,3	2,9	0,3	0,2
P02	Schädigung des Feten und Neugeborenen durch Komplikationen von Plazenta, Nabelschnur und Eihäuten	m	19,4	12,4	6,5	0,3	0,3
		w	19,2	12,4	5,3	1,2	0,3
		z	19,3	12,4	5,9	0,8	0,3
P05-P08	Störungen im Zusammenhang mit der Schwangerschaftsdauer und dem fetalen Wachstum	m	75,6	41,5	18,8	10,0	5,3
		w	58,6	33,8	12,4	7,4	5,0
		z	67,3	37,7	15,7	8,8	5,1
P07	Störungen im Zusammenhang mit kurzer Schwangerschaftsdauer und dem niedrigen Geburtsgewicht, a.n.k.	m	74,7	41,2	18,5	10,0	5,0
		w	57,0	33,1	12,1	7,4	4,3
		z	66,1	37,3	15,4	8,8	4,7
P070	Neugeborenes mit extrem niedrigem Geburtsgewicht	m	26,5	16,2	4,7	4,1	1,5
		w	23,2	13,9	4,6	3,4	1,2
		z	24,9	15,1	4,7	3,8	1,4
P071	Neugeborenes mit sonstigem niedrigem Geburtsgewicht	m	3,2	0,3	0,9	1,2	0,9
		w	1,5	-	0,6	0,3	0,6
		z	2,4	0,2	0,8	0,8	0,8
P072	Neugeborenes mit extremer Unreife	m	37,1	21,8	10,3	3,8	1,2
		w	25,7	15,5	5,3	2,8	2,2
		z	31,5	18,7	7,8	3,3	1,7
P10-P15	Geburtstrauma	m	0,3	-	0,3	-	-
		w	0,6	0,3	0,3	-	-
		z	0,5	0,2	0,3	-	-
P21	Asphyxie unter der Geburt	m	7,9	0,9	4,4	1,5	1,2
		w	11,2	4,3	4,0	1,2	1,5
		z	9,5	2,6	4,2	1,4	1,4
P22	Atemnot (Respiratory distress) beim Neugeborenen	m	7,1	2,9	2,6	0,3	1,2
		w	6,5	3,7	1,9	0,6	0,3
		z	6,8	3,3	2,3	0,5	0,8
P27	Chronische Atemwegskrankheit mit Ursprung in der Perinatalperiode	m	4,1	0,3	-	0,3	3,5
		w	3,1	-	-	0,3	2,8
		z	3,6	0,2	-	0,3	3,2

^{A)} unter Berücksichtigung der Geburtenentwicklung

TODESURSACHEN
2.6 Säuglingssterbefälle 2011 nach ausgewählten Todesursachen
2.6.2 Gestorbene je 100 000 Lebendgeborene

Pos.-Nr. der ICD/10	Todesursache	Geschlecht	Insgesamt	Davon im Alter von ... bis unter ... Stunden, Tagen bzw. Jahren				
				Tages bzw. Jahren				
				unter 24 Stunden	24 Stunden - 7 Tagen	7 Tagen - 28 Tagen	28 Tagen - 1 Jahr	
je 100 000 Lebendgeborene								
P35-P39	Infektionen, die für die Perinatalperiode spezifisch sind	m	10,6	0,9	3,8	3,8	2,1	
		w	7,1	0,3	2,2	4,0	0,6	
		z	8,9	0,6	3,0	3,9	1,4	
P50-P61	Hämorrhagische und hämatologische Krankheiten beim Feten und Neugeborenen	m	10,0	0,3	4,1	3,8	1,8	
		w	9,9	1,5	4,0	3,1	1,2	
		z	10,0	0,9	4,1	3,5	1,5	
P75-P78	Krankheiten des Verdauungssystems beim Feten und Neugeborenen	m	11,2	0,3	0,9	4,7	5,3	
		w	10,5	-	0,9	3,7	5,9	
		z	10,9	0,2	0,9	4,2	5,6	
P80-P83	Krankheitszustände mit Beteiligung der Haut und der Temperaturregulation beim Feten und Neugeborenen	m	1,8	0,3	1,5	-	-	
		w	1,9	1,2	-	0,3	0,3	
		z	1,8	0,8	0,8	0,2	0,2	
Q00-Q99	KAPITEL XVII. Angeborene Fehlbildungen, Deformitäten und Chromosomenanomalien	m	106,5	26,2	23,8	17,9	38,5	
		w	90,8	23,2	15,5	16,7	35,3	
		z	98,8	24,7	19,8	17,4	37,0	
Q00-Q07	Angeborene Fehlbildungen des Nervensystems	m	8,5	2,9	1,5	0,9	3,2	
		w	9,0	3,1	2,5	0,6	2,8	
		z	8,8	3,0	2,0	0,8	3,0	
Q00	Anenzephalie und ähnliche Fehlbildungen	m	2,1	1,8	-	0,3	-	
		w	1,9	1,2	0,6	-	-	
		z	2,0	1,5	0,3	0,2	-	
Q03	Angeborener Hydrozephalus	m	1,2	0,6	-	0,3	0,3	
		w	0,6	-	0,3	0,3	-	
		z	0,9	0,3	0,2	0,3	0,2	
Q05	Spina bifida	m	-	-	-	-	-	
		w	0,6	0,3	0,3	-	-	
		z	0,3	0,2	0,2	-	-	
Q20-Q28	Angeborene Fehlbildungen des Kreislaufsystems	m	39,4	3,8	6,5	12,1	17,1	
		w	31,3	2,8	4,3	9,6	14,6	
		z	35,5	3,3	5,4	10,9	15,8	
Q23	Angeborene Fehlbildungen der Aorten- und der Mitralklappe	m	10,3	1,2	1,8	4,1	3,2	
		w	7,4	0,3	0,9	2,5	3,7	
		z	8,9	0,8	1,4	3,3	3,5	
Q234	Hypoplastisches Linksherzsyndrom	m	9,4	1,2	1,5	3,8	2,9	
		w	6,8	0,3	0,6	2,5	3,4	
		z	8,1	0,8	1,1	3,2	3,2	
Q30-Q34	Angeborene Fehlbildungen des Atmungssystems	m	10,9	4,1	4,7	0,6	1,5	
		w	7,7	5,3	1,5	0,3	0,6	
		z	9,4	4,7	3,2	0,5	1,1	
Q33	Angeborene Fehlbildungen der Lunge	m	10,0	3,8	4,4	0,6	1,2	
		w	6,5	4,0	1,5	0,3	0,6	
		z	8,3	3,9	3,0	0,5	0,9	
Q60-Q64	Angeborene Fehlbildungen des Harnsystems	m	5,0	3,2	1,2	-	0,6	
		w	3,4	1,5	0,3	-	1,5	
		z	4,2	2,4	0,8	-	1,1	
Q60	Nierenagenesie und sonstige Reduktionsdefekte	m	2,9	2,1	0,9	-	-	
		w	0,9	0,6	0,3	-	-	
		z	2,0	1,4	0,6	-	-	
Q790	Angeborene Zwerchfellhernie	m	4,4	0,3	2,9	0,9	0,3	
		w	2,8	0,6	0,6	1,2	0,3	
		z	3,6	0,5	1,8	1,1	0,3	
Q897	Multiple angeborene Fehlbildungen, a.n.k.	m	3,5	1,8	1,2	-	0,6	
		w	3,7	1,2	0,9	0,3	1,2	
		z	3,6	1,5	1,1	0,2	0,9	
Q90-Q99	Chromosomenanomalien, a.n.k.	m	16,5	6,2	3,5	2,4	4,4	
		w	17,0	5,3	2,5	2,8	6,5	
		z	16,8	5,7	3,0	2,6	5,4	
Q90	Down-Syndrom	m	4,7	1,5	0,6	0,3	2,4	
		w	1,2	0,6	-	0,3	0,3	
		z	3,0	1,1	0,3	0,3	1,4	
Q91	Edwards-Syndrom und Patau-Syndrom	m	9,7	4,4	2,6	1,8	0,9	
		w	12,4	4,0	2,5	2,2	3,7	
		z	11,0	4,2	2,6	2,0	2,3	
R00-R99	KAPITEL XVIII: Symptome und abnorme klinische und Laborbefunde, die anderenorts nicht klassifiziert sind	m	39,1	2,9	3,2	3,5	29,4	
		w	35,3	5,6	3,1	2,8	23,9	
		z	37,3	4,2	3,2	3,2	26,7	
R95	Plötzlicher Kindstod	m	27,7	0,3	0,9	2,4	24,1	
		w	16,4	-	0,6	1,2	14,6	
		z	22,2	0,2	0,8	1,8	19,5	
S00-T98	KAPITEL XIX: Verletzungen, Vergiftungen und bestimmte andere Folgen äußerer Ursachen	m	13,2	2,1	0,9	0,9	9,4	
		w	9,3	1,5	-	0,9	6,8	
		z	11,3	1,8	0,5	0,9	8,1	
V01-Y98	KAPITEL XX: Äußere Ursachen von Morbidität und Mortalität	m	13,2	2,1	0,9	0,9	9,4	
		w	9,3	1,5	-	0,9	6,8	
		z	11,3	1,8	0,5	0,9	8,1	
V01-V99	Transportmittelunfälle	m	0,6	-	-	-	0,6	
		w	0,6	-	-	-	0,6	
		z	0,6	-	-	-	0,6	
W75-W84	Sonstige unfallbedingte Gefährdung der Atmung	m	5,0	0,3	0,3	0,3	4,1	
		w	1,9	-	-	0,6	1,2	
		z	3,5	0,2	0,2	0,5	2,7	

TODESURSACHEN

2.7 Müttersterbefälle 2011

2.7.1 Müttersterbefälle nach ausgewählten Todesursachen und Altersgruppen*)

Pos- Nr.	Todesursache	Insge- samt	Davon im Alter von ... bis unter ... Jahren						
			15-20	20-25	25-30	30-35	35-40	40-45	45 u. mehr
000-099*)	Kapitel XV: Schwangerschaft, Geburt und Wochenbett	31	1	3	8	4	11	4	-
000-008	Schwangerschaft mit abortivem Ausgang	-	-	-	-	-	-	-	-
010-016	Ödeme, Proteinurie und Hypertonie während der Schwangerschaft, der Geburt und des Wochenbettes	5	-	-	2	1	2	-	-
020-029	Sonstige Krankheiten der Mutter, die vorwiegend mit der Schwangerschaft verbunden sind	2	-	1	-	-	1	-	-
030-048	Betreuung der Mutter im Hinblick auf den Feten und die Amnionhöhle sowie mögliche Entbindungskomplikationen	-	-	-	-	-	-	-	-
060-075	Komplikationen bei Wehentätigkeit u. Entbindung	7	-	-	2	1	1	3	-
085-092	Komplikationen, die vorwiegend im Wochenbett auftreten	11	1	1	2	2	4	1	-
095-099*)	Sonstige Krankheitszustände während der Gestationsperiode, die a.n.k. sind	6	-	1	2	-	3	-	-
Nachrichtlich: Spätmüttersterbefälle 096,097		1	-	-	1	-	-	-	-

2.7.2 Müttersterbefälle nach Ländern und Altersgruppen*)

Land	Insge- samt	Davon im Alter von ... bis unter ... Jahren						
		15-20	20-25	25-30	30-35	35-40	40-45	45 u. mehr
Baden-Württemberg.....	2	-	-	1	-	-	1	-
Bayern	5	-	1	-	-	3	1	-
Berlin	-	-	-	-	-	-	-	-
Brandenburg	1	-	-	-	-	1	-	-
Bremen	-	-	-	-	-	-	-	-
Hamburg	1	-	-	-	-	1	-	-
Hessen	5	-	1	2	-	1	1	-
Mecklenburg-Vorpommern	-	-	-	-	-	-	-	-
Niedersachsen	5	-	-	1	2	2	-	-
Nordrhein-Westfalen	6	1	1	1	2	-	1	-
Rheinland-Pfalz	-	-	-	-	-	-	-	-
Saarland	-	-	-	-	-	-	-	-
Sachsen	2	-	-	1	-	1	-	-
Sachsen-Anhalt	2	-	-	1	-	1	-	-
Schleswig-Holstein	-	-	-	-	-	-	-	-
Thüringen	2	-	-	1	-	1	-	-

*) ohne Spätmüttersterbefälle (096,097)

ANHANG

A 1 Lebend- und Totgeborene in Deutschland

Jahr Land	Lebendgeborene			Totgeborene
	Insgesamt	Männlich	Weiblich	
1950	1 116 701	578 191	538 510	24 857
1955	1 113 408	575 079	538 329	22 060
1956	1 137 169	586 127	551 042	21 309
1957	1 165 555	602 041	563 514	20 448
1958	1 175 870	607 095	568 775	19 470
1959	1 243 922	641 377	602 545	19 741
1960	1 261 614	648 928	612 686	19 814
1961	1 313 505	675 417	638 088	19 387
1962	1 316 534	677 283	639 251	18 748
1963	1 355 595	696 986	658 609	18 276
1964	1 357 304	698 046	659 258	17 565
1965	1 325 386	682 200	643 186	16 566
1966	1 318 303	677 053	641 250	15 569
1967	1 272 276	653 649	618 627	14 364
1968	1 214 968	624 373	590 595	13 505
1969	1 142 366	587 443	554 923	12 302
1970	1 047 737	537 922	509 815	10 853
1971	1 013 396	521 361	492 035	10 010
1972	901 657	463 472	438 185	8 415
1973	815 969	418 899	397 070	7 324
1974	805 500	413 510	391 990	6 848
1975	782 310	402 790	379 520	6 120
1976	798 334	409 749	388 585	5 882
1977	805 496	414 649	390 847	5 486
1978	808 619	415 866	392 753	5 297
1979	817 217	419 590	397 627	4 972
1980	865 789	444 148	421 641	4 954
1981	862 100	442 540	419 560	4 855
1982	861 275	442 759	418 516	4 409
1983	827 933	425 439	402 494	4 107
1984	812 292	417 247	395 045	3 803
1985	813 803	417 248	396 555	3 601
1986	848 232	434 901	413 331	3 547
1987	867 969	446 671	421 298	3 602
1988	892 993	459 051	433 942	3 474
1989	880 459	451 586	428 873	3 247
1990	905 675	465 379	440 296	3 202
1991	830 019	426 098	403 921	2 741
1992	809 114	414 807	394 307	2 660
1993	798 447	410 071	388 376	2 467
1994	769 603	395 869	373 734	3 113
1995	765 221	392 729	372 492	3 405
1996	796 015	409 215	386 800	3 573
1997	812 173	417 006	395 167	3 510
1998	785 034	402 865	382 169	3 190
1999	770 744	396 296	374 448	3 118
2000	766 999	393 323	373 676	3 084
2001	734 475	377 586	356 889	2 881
2002	719 250	369 277	349 973	2 700
2003	706 721	362 709	344 012	2 699
2004	705 622	362 017	343 605	2 728
2005	685 795	351 757	334 038	2 487
2006	672 724	345 816	326 908	2 420
2007	684 862	351 839	333 023	2 371
2008	682 514	349 862	332 652	2 412
2009	665 126	341 249	323 877	2 338
2010	677 947	347 237	330 710	2 466
2011	662 685	339 899	322 786	2 387

A 2 Durchschnittliche Bevölkerung 2011 nach Geschlecht und Altersgruppen

Alter von ... bis unter ... Jahren	Insgesamt	Männlich	Weiblich
unter 1	670 440	343 546	326 894
1 - 5	2 737 630	1 404 143	1 333 487
5 - 10	3 541 325	1 816 811	1 724 514
10 - 15	3 934 973	2 018 272	1 916 701
15 - 20	4 109 764	2 109 108	2 000 656
20 - 25	4 976 468	2 544 702	2 431 766
25 - 30	4 969 004	2 528 459	2 440 545
30 - 35	4 891 406	2 477 605	2 413 801
35 - 40	4 874 949	2 470 950	2 403 999
40 - 45	6 494 051	3 315 152	3 178 899
45 - 50	7 116 222	3 633 124	3 483 098
50 - 55	6 325 676	3 194 825	3 130 851
55 - 60	5 505 872	2 729 450	2 776 422
60 - 65	4 772 819	2 343 834	2 428 985
65 - 70	4 209 785	2 024 583	2 185 202
70 - 75	4 957 343	2 298 195	2 659 148
75 - 80	3 338 566	1 448 987	1 889 579
80 - 85	2 360 779	900 177	1 460 602
85 - 90	1 364 231	387 565	976 666
90 und mehr	627 918	163 489	464 418
Insgesamt¹⁾	81 779 221	40 152 977	41 626 233

A 3 Durchschnittliche Bevölkerung 2011 nach Geschlecht und Bundesländern

Land	Insgesamt	Männlich	Weiblich
Baden-Württemberg	10 769 084	5 308 285	5 460 799
Bayern	12 563 500	6 177 620	6 385 881
Berlin	3 479 466	1 705 923	1 773 543
Brandenburg	2 498 877	1 238 387	1 260 490
Bremen	660 254	322 070	338 184
Hamburg	1 792 303	877 225	915 079
Hessen	6 077 511	2 984 436	3 093 075
Mecklenburg-Vorpommern	1 637 828	810 808	827 020
Niedersachsen	7 918 237	3 896 310	4 021 928
Nordrhein-Westfalen	17 839 968	8 713 791	9 126 177
Rheinland-Pfalz	4 000 282	1 966 706	2 033 576
Saarland	1 015 031	494 240	520 791
Sachsen	4 140 498	2 028 378	2 112 120
Sachsen-Anhalt	2 323 410	1 138 587	1 184 823
Schleswig-Holstein	2 835 576	1 390 145	1 445 431
Thüringen	2 227 397	1 100 074	1 127 323
Insgesamt¹⁾	81 779 222	40 152 985	41 626 240

¹⁾ Abweichungen in den Summen durch Rundung

Todesursachenstatistik

Todesursachen in Deutschland



Erscheinungsfolge: unregelmäßig
Erschienen am 09.07.2012

Weitere Informationen zur Thematik dieser Publikation unter:
Telefon: +49 (0)228 99 643-8951; Fax: +49 (0) 228 99 643-8996;
www.destatis.de/Kontakt
gesundheit@destatis.de

© Statistisches Bundesamt, Wiesbaden 2012

Vervielfältigungen und Verbreitung, auch auszugsweise, mit Quellenangabe gestattet.

Kurzfassung

1 Allgemeine Angaben zur Statistik	Seite 3
<ul style="list-style-type: none">• Erhebungsgesamtheit: Alle Verstorbenen mit Wohnsitz in Deutschland• Räumliche Abdeckung: Deutschland, Bundesländer, Regierungsbezirke, Kreise• Erhebungszeitraum: 1. Januar bis 31. Dezember• Periodizität: jährlich• Rechtsgrundlage: Bevölkerungsstatistikgesetz	
2 Inhalte und Nutzerbedarf	Seite 4
<ul style="list-style-type: none">• Auswertung der vom Arzt ausgestellten Todesbescheinigungen• Elementare Grundlage für epidemiologische Krankheits- bzw. Todesursachenforschung sowie die Ermittlung wichtiger Gesundheitsindikatoren wie Sterbeziffern, verlorene Lebensjahre und vermeidbare Sterbefälle	
3 Methodik	Seite 5
<ul style="list-style-type: none">• Jährliche Vollerhebung, Datengrundlage sind die Todesbescheinigungen	
4 Genauigkeit und Zuverlässigkeit	Seite 5
<ul style="list-style-type: none">• Abhängig von dem Arzt, der die Todesbescheinigung ausfüllt und den Signierern in den Landesämtern bzw. im Gesundheitsamt (Hamburg)	
5 Aktualität und Pünktlichkeit	Seite 6
<ul style="list-style-type: none">• Soll-Datenliefertermin der Statistischen Landesämter ist Anfang August des Folgejahres.• Pünktlichkeit bei fristgerechter Datenlieferung der Statistischen Landesämter	
6 Vergleichbarkeit	Seite 6
<ul style="list-style-type: none">• Zeitlich: Seit 1998 Erfassung der Todesursache auf der Grundlage der ICD-10, davor (1979 – 1997) auf der Grundlage der ICD-9.• Räumlich: Innerhalb Deutschlands keine Einschränkungen der Vergleichbarkeit; Internationale Vergleichbarkeit durch die Verwendung der ICD-10 gewährleistet.	
7 Kohärenz	Seite 6
<ul style="list-style-type: none">• Bevölkerungsstatistik• Verkehrsunfallstatistik	
8 Verbreitung und Kommunikation	Seite 6
<ul style="list-style-type: none">• Jährliche Veröffentlichung als Fachserie 12, Reihe 4 "Todesursachen in Deutschland"• ICD 4-Steller als Downloadprodukt unter https://www.destatis.de/DE/Publikationen/Thematisch/Gesundheit/ThemaGesundheit.html• Gesundheitsberichterstattung des Bundes (www.gbe-bund.de)• Genesis-Online	
9 Sonstige fachstatistische Hinweise	Seite 7
<ul style="list-style-type: none">• Keine	

1 Allgemeine Angaben zur Statistik

1.1 Grundgesamtheit

Alle Personen mit Wohnsitz in Deutschland, die innerhalb des Erhebungsjahres verstorben sind und für die vom leichenschauenden Arzt eine Todesbescheinigung ausgestellt wurde.

1.2 Statistische Einheiten (Erhebungs- und Darstellungseinheiten)

Alle Verstorbenen

1.3 Räumliche Abdeckung

Deutschland, Bundesländer, Regierungsbezirke, Kreise. Ergebnisse unterhalb der Bundeslandsebene werden von den Statistischen Landesämtern veröffentlicht.

1.4 Berichtszeitraum/-zeitpunkt

1. Januar bis 31. Dezember. Die Ergebnisse stehen sowohl als Jahresergebnis als auch nach Monaten zur Verfügung.

1.5 Periodizität

Erste Aufzeichnungen zu einzelnen Krankheiten existieren seit 1877.

Die Todesursachenstatistik ist eine jährliche Vollerhebung. Daten für das Frühere Bundesgebiet liegen ab dem Jahr 1950 in schriftlicher Form vor. Ab 1980 liegen Daten für Gesamtdeutschland in digitaler Form vor.

1.6 Rechtsgrundlagen und andere Vereinbarungen

Gesetz über die Statistik der Bevölkerungsbewegung und die Fortschreibung des Bevölkerungsstandes (Bevölkerungstatistikgesetz – BevStatG) vom 14. März 1980 (BGBl. I S. 308), zuletzt geändert durch Artikel 1 des Gesetzes vom 18. Juli 2008 (BGBl. I S. 1290). Die Ausgestaltung dieses Rahmengesetzes in landeseigenen Gesetzen und Verordnungen obliegt den Ländern.

1.7 Geheimhaltung

1.7.1 Geheimhaltungsvorschriften

Die erhobenen Einzelangaben werden nach § 16 Bundesstatistikgesetz (BStatG) vom 22. Januar 1987 (BGBl. I S. 462, 565), zuletzt geändert durch Artikel 3 des Gesetzes vom 7. September 2007 (BGBl. I S. 2246) geheim gehalten.

1.7.2 Geheimhaltungsverfahren

Ein Personenbezug ist nur dann herstellbar, wenn für alle männlichen bzw. für alle weiblichen Gestorbenen einer Altersgruppe eine einzige Todesursache nachgewiesen wird. Nur in diesen Fällen ist es möglich, mit Hilfe der Statistik die Todesursache einer Person aufzudecken, deren Name, Geschlecht und Alter aus einer anderen Quelle bekannt sind. Dies gilt auch bei Feldbesetzungen „Eins“ oder „Zwei“ erfolgen. Diese Fälle werden dann als Verstorbene mit unbekannter Todesursache umgeschlüsselt.

1.8 Qualitätsmanagement

1.8.1 Qualitätssicherung

Im Prozess der Statistikerstellung werden vielfältige Maßnahmen zur Sicherung der Datenqualität durchgeführt. Diese werden insbesondere in Kapitel 3 (Methodik) erläutert.

Die Maßnahmen zur Qualitätssicherung, die an einzelnen Punkten der Statistikerstellung ansetzen, werden bei Bedarf angepasst und um standardisierte Methoden der Qualitätsbewertung und -sicherung ergänzt. Zu diesen standardisierten Methoden zählt auch dieser Qualitätsbericht, in dem alle wichtigen Informationen zur Datenqualität zusammengetragen sind.

Darüber hinaus werden die Signiererinnen und Signierer, die maßgeblich die Qualität der Statistik bestimmen, jährlich durch Experten in der Signierung der Todesursachen geschult. Bei den Signiererinnen und Signierern handelt es sich um qualifiziertes Personal in den Statistischen Landesämtern, bzw. in Hamburg Personal der Gesundheitsämter, das aus den Angaben in der Todesbescheinigung das für die Todesursachenstatistik maßgebliche "Grundleiden" feststellt und hierfür einen ICD-Code festlegt. Zur Qualitätssicherung findet in regelmäßigen Abständen die sogenannte Ringcodierung statt, bei der beispielhaft Fälle codiert und anschließend von Experten kontrolliert werden.

1.8.2 Qualitätsbewertung

Die Todesursachenstatistik liefert als einzige Datenquelle umfassende Informationen zum Mortalitätsgeschehen in Deutschland auf Basis der amtlichen Todesbescheinigungen. Diese sind ein Hauptkriterium der Qualität, sowohl im positiven Sinn, dass es ärztliche Gutachten sind, als auch im negativen Sinn, dass sie vollkommen von diesen ärztlichen Feststellungen abhängig ist.

2 Inhalte und Nutzerbedarf

2.1 Inhalte der Statistik

2.1.1 Inhaltliche Schwerpunkte der Statistik

Ausgewertet werden die für die Todesursachenstatistik vorgesehenen Teile der Todesbescheinigung. Aus ihnen wird das sogenannte Grundleiden abgeleitet, also diejenige Todesursache, die als ursächlich für den Tod anzunehmen ist. Es handelt sich hierbei um eine monokausale Darstellung der Todesursachen. Die Daten werden als Absolutzahlen, als Zahlen mit Bevölkerungsbezug (je 100 000 Einwohner), aber auch als standardisierte Zahlen veröffentlicht. Standardisierte Zahlen ermöglichen einen zeitlichen und regionalen Vergleich und verhindern Fehlinterpretationen, die entstehen können, wenn sich Absolutzahlen auf eine unterschiedliche Bevölkerungsstruktur beziehen.

2.1.2 Klassifikationssysteme

- ICD-10 Internationale statistische Klassifikation der Krankheiten und verwandter Gesundheitsprobleme, 10. Revision, verwendet für Daten ab 1998
- ICD-9 Internationale Klassifikation der Krankheiten, Verletzungen und Todesursachen für Daten von 1979-1997
- ICD-8 Handbuch der Internationalen Statistischen Klassifikation der Krankheiten, Verletzungen und Todesursachen, 8. Revision, verwendet ab 1968-1979
- ICD-7, Verzeichnis aus dem Jahr 1962, für Deutschland (Früheres Bundesgebiet), zusammengestellt auf Basis der ICD-7 aus dem Jahr 1958, verwendet von 1958 bis 1967
- ICD-6, Verzeichnis aus dem Jahr 1952, für Deutschland (Früheres Bundesgebiet) umgestellte mittlere internationale ICD-6, verwendet ab 1952
- ICD-5 Verzeichnis aus dem Jahr 1938; Ausgabe 1941; verwendet von 1941 bis 1951
- Verzeichnis der Krankheiten und Todesursachen aus dem Jahr 1929, Ausgabe 1932; verwendet von 1932 bis 1940
- Kurzes Todesursachenverzeichnis 1904-1931

2.1.3 Statistische Konzepte und Definitionen

Die statistischen Merkmale der Todesursachenstatistik sind:

- Gestorbene
- Alter
- Geschlecht
- Nationalität
- Diagnose des Grundleidens nach ICD. Bei der Festlegung des Grundleidens werden die Angaben der Todesbescheinigungen nach dem Regelwerk der Weltgesundheitsorganisation (WHO) entsprechend signiert.
- Unfallkategorie bei Unfällen

2.2 Nutzerbedarf

Die Todesursachenstatistik ist die elementare Grundlage zur Ermittlung wichtiger Gesundheitsindikatoren wie Sterbeziffern, verlorene Lebensjahre und vermeidbare Sterbefälle. Durch diese Statistik ist eine fundierte Todesursachenforschung möglich, die regionale Besonderheiten der todesursachenspezifischen Sterblichkeit und ihre Veränderung im Laufe der Zeit untersucht. Aus den Ergebnissen werden Handlungsempfehlungen und Strategien z. B. für die epidemiologische Forschung, den Bereich der Prävention und die Gesundheitspolitik abgeleitet. Im Kern geht es um die Frage, durch welche präventiven und medizinisch-kurativen Maßnahmen die Lebenserwartung und -qualität der Bevölkerung erhöht werden kann. Hauptnutzer/-innen der Statistik sind die Gesundheits- und Sozialministerien des Bundes und der Länder, Europäische Kommission, WHO, Organisation für wirtschaftliche Zusammenarbeit und Entwicklung (OECD), nationale und internationale Gesundheitsberichterstattungssysteme, epidemiologische, medizinische und gesundheitsökonomische Institute, Medien sowie Privatnutzer.

2.3 Nutzerkonsultation

Die Einbeziehung von Nutzern geschieht über verschiedene Wege:

Die Daten der im Internet abgerufenen Zahlen werden hinsichtlich ihrer Schwerpunkte ausgewertet.

Unmittelbare Rückmeldungen erhält das Referat über den direkten Kontakt zu den Datennutzern (Auskunftsdienst).

Sowohl international (EU-Ebene) als auch vor allem auf nationaler Ebene gibt es eine enge Zusammenarbeit mit medizinischen, politischen und epidemiologischen Instituten/Interessenvertretern. Hierdurch wird ein kontinuierlicher Austausch mit anderen Experten gewährleistet. Darüber hinaus finden in unregelmäßigen Abständen Fachausschusssitzungen und Nutzerkonferenzen statt.

3 Methodik

3.1 Konzept der Datengewinnung

Bei der Todesursachenstatistik handelt es sich um eine jährliche Vollerhebung. Datengrundlage sind die Todesbescheinigungen, die im Rahmen der Leichenschau ausgestellt werden. Ausgewertet werden die für die amtliche Statistik vorgesehenen Teile der Todesbescheinigungen. Es handelt sich um eine Sekundärstatistik.

3.2 Vorbereitung und Durchführung der Datengewinnung

Die für die Statistik vorgesehenen Teile der Todesbescheinigungen werden von den Gesundheitsämtern an die Statistischen Landesämter übermittelt, die aus den Angaben in den Bescheinigungen auf Basis des Regelwerks der WHO das Grundleiden ermitteln. Die Angaben zu Alter und Geschlecht der verstorbenen Person werden aus den Angaben der Sterbefallstatistik der natürlichen Bevölkerungsbewegung ermittelt und mit den Angaben der vorliegenden Todesbescheinigungen abgeglichen.

3.3 Datenaufbereitung (einschließlich Hochrechnung)

Grundsätzlich wird bei fehlenden oder unplausiblen Angaben bei den Gesundheitsämtern nachgefragt, die evtl. Unstimmigkeiten mit den Ärzten und Ärztinnen klären können. Antwortausfälle werden mit „unbekannter Todesursache“ erfasst. Die Ergebnisaufbereitung findet bis auf Landesebene in den Statistischen Landesämtern statt. Das Bundesergebnis wird als Summe der Länderergebnisse im Statistischen Bundesamt ermittelt.

3.4 Preis- und Saisonbereinigung; andere Analyseverfahren

Trifft nicht zu, da es sich um eine Vollerhebung handelt.

3.5 Beantwortungsaufwand

Die Leichenschau ist eine Pflichtaufgabe der Ärzte und Ärztinnen und dient nur sekundär statistischen Zwecken.

4 Genauigkeit und Zuverlässigkeit

4.1 Qualitative Gesamtbewertung der Genauigkeit

Der Statistik liegt zur Verschlüsselung der Todesursache die ICD zu Grunde. Seit 1998 ist die 10. Revision gültig. Dadurch wird erreicht, dass die Daten international vergleichbar sind. Die Ärzte und Ärztinnen haben die Möglichkeit, verschiedene Diagnosen auf der Todesbescheinigung zu vermerken, was wiederum die Genauigkeit der ursächlichen Todesursache erhöht.

Ungenauigkeiten können sich durch die Angaben der Ärzte und Ärztinnen und durch die subjektive Auswertung der Todesursachen in den Statistischen Landesämtern ergeben. Wie groß diese Ungenauigkeiten sind, konnte bis jetzt noch nicht quantifiziert werden. Seit März 2004 findet eine kontinuierliche Überprüfung der Daten in Bezug auf die Qualitätssicherung und -verbesserung statt. Hierbei werden monatlich zufällig ausgewählte Leichenschau Scheine von verschiedenen Codierern „blind“ signiert. Die daraus gewonnenen Erkenntnisse werden für die jährlich stattfindenden Schulungen der Signiererinnen und Signierer in Statistischen Landesämtern genutzt.

4.2 Stichprobenbedingte Fehler

Nicht relevant, da es sich um eine Vollerhebung handelt.

4.3 Nicht-stichprobenbedingte Fehler

Trotz Anwendung der gültigen Codierrichtlinien der WHO können Fehler, die durch fehlerhafte Codierungen bei den Signiererinnen und Signierern in den Landesämtern bzw. im Gesundheitsamt (Hamburg) auftreten, nicht völlig ausgeschlossen werden. Inwieweit diese Fehler die Datenqualität beeinflussen, konnte bis jetzt noch nicht quantifiziert und quantifiziert werden.

4.4 Revisionen

4.4.1 Revisionsgrundsätze

Es werden keine vorläufigen Ergebnisse veröffentlicht. Dadurch entsteht kein Revisionsbedarf.

4.4.2 Revisionsverfahren

s. 4.4.1

4.4.3 Revisionsanalysen

s. 4.4.1

5 Aktualität und Pünktlichkeit

5.1 Aktualität

Die Statistischen Landesämter liefern die Daten bis Anfang August des Folgejahres, die Veröffentlichung des Bundesergebnisses erfolgt ca. zwei Wochen später (Mitte August) durch das Statistische Bundesamt.

5.2 Pünktlichkeit

Abhängig von der Datenlieferung des letzten Bundeslandes.

6 Vergleichbarkeit

6.1 Räumliche Vergleichbarkeit

Maßgeblich für die statistische Erfassung der Todesursachen ist die ICD. Durch die Verschlüsselung des Grundleidens als ursächliche Todesursache entsprechend der ICD, z. Z. in der 10. Revision, ist die internationale Vergleichbarkeit gewährleistet. Innerhalb Deutschlands sind die Daten uneingeschränkt vergleichbar.

6.2 Zeitliche Vergleichbarkeit

Die ICD wird jährlich an die Änderungen der Plausibilitäten von Krankheiten und die Weiterentwicklungen auf dem Gebiet der Medizin angepasst. Grundsätzlich sind die Angaben nach der ICD-10, die seit 1998 die Basis der Verschlüsselung der Todesursachen ist, vergleichbar. Anhand einer standardisierten europäischen Diagnosenkurzliste ist auch die Überleitung der Diagnoseschlüssel nach der ICD-9 (gültig von 1979 bis 1997) in die neuen Diagnoseschlüssel nach der ICD-10 möglich. Darüber hinausgehende zeitliche Vergleiche sind nur sehr eingeschränkt möglich.

7 Kohärenz

7.1 Statistikübergreifende Kohärenz

Bevölkerungsstatistik, Erfassung der Sterbefälle im Rahmen der natürlichen Bevölkerungsbewegung auf Basis der amtlich beurkundeten Sterbefälle;

Verkehrsunfallstatistik, Daten werden auf der Grundlage der polizeilichen Unfallstatistik erfasst, in der Todesursachenstatistik auf Grundlage der Todesbescheinigung und nur Personen mit Wohnsitz in Deutschland.

7.2 Statistikinterne Kohärenz

Die Todesursachenstatistik ist bis heute einmalig in ihrem Umfang und ihrer Tiefe und befindet sich damit in exponierter Stellung. Es existieren keine vergleichbar aufwändigen Erhebungen, die auch nur annähernd den Umfang der Todesursachenstatistik der Statistischen Ämter des Bundes und der Länder aufweisen.

7.3 Input für andere Statistiken

Die Daten der Todesursachenstatistik fließen in die Gesundheitsberichterstattung auf regionaler, nationaler sowie internationaler Ebene und in gesundheitsbezogenen Rechensysteme auf nationaler und internationaler Ebene ein. Zudem dienen sie als Grundlage zahlreicher medizinischer, epidemiologischer und gesundheitsökonomischer Studien.

8 Verbreitung und Kommunikation

8.1 Verbreitungswege

Die Ergebnisse der Erhebung werden jährlich in der Fachserie 12 Reihe 4 im Publikationsservice des Statistischen Bundesamtes veröffentlicht. Die Publikation kann kostenlos im Internet herunter geladen werden. Tiefgegliederte Daten der Todesursachenstatistik können ebenfalls kostenlos über den Publikationsservice bezogen werden. Des Weiteren sind die Ergebnisse Bestandteil des Internetangebots der Gesundheitsberichterstattung des Bundes unter www.gbe-bund.de. Im Rahmen von GENESIS-online stehen ausgewählte Daten der wichtigsten Todesursachen zur Verfügung. Weitergehende

Datenwünsche können in der Regel im Rahmen von Sonderauswertungen durch die Statistischen Ämter des Bundes und der Länder erfüllt werden. Je nach Aufwand wird hierfür eine Aufwandsentschädigung berechnet. Darüber hinaus bieten die Forschungsdatenzentren der Länder die Todesursachenstatistik in ihrem Datenangebot an.

8.2 Methodenpapiere/Dokumentation der Methodik

Im Rahmen von Wirtschaft und Statistik sind mehrere Aufsätze in den letzten Jahren erschienen.

Witting, Björn: Erste Ergebnisse aus den Testläufen des elektronischen Codiersystems IRIS in der Todesursachenstatistik, in: METHODEN – VERFAHREN – ENTWICKLUNGEN Nachrichten aus dem Statistischen Bundesamt 1/2008

8.3 Richtlinien der Verbreitung

Ein Veröffentlichungskalender liegt nicht vor.

9 Sonstige fachstatistische Hinweise

Keine