

Gesundheit

Todesursachen in Deutschland



2010

Erscheinungsfolge: jährlich
Erschienen am 23.09.2011, korrigiert am 29.06.2012
Artikelnummer: 2120400107004

Weitere Informationen zur Thematik dieser Publikation unter:
Telefon: +49 (0) 228 99643-8951; Fax: +49 (0) 228 99643-8996;
E-Mail: gesundheit@destatis.de

© Statistisches Bundesamt, Wiesbaden 2012

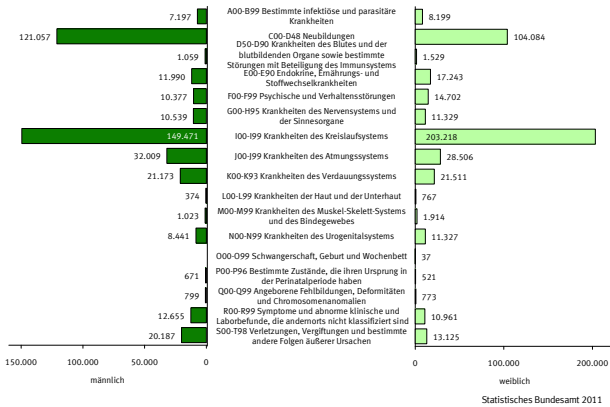
Vervielfältigung und Verbreitung, auch auszugsweise, mit Quellenangabe gestattet.

Allgemeiner Überblick 2010

Todesursachen

Im Jahr 2010 verstarben in Deutschland 858 768 Personen. Damit stieg die Zahl der Gestorbenen gegenüber dem Vorjahr um 0,5 %.

Abbildung 1: ICD10-Kapitel



Für einen Vergleich der Todesursachen bietet sich die Ebene der Kapitel der ICD-Klassifikation an. Die häufigsten Todesursachen waren auch im Jahr 2010 Erkrankungen des Kreislaufsystems (Kapitel IX); ihnen erlag beinahe jeder zweite Gestorbene (41,1 %). Bei jedem vierten Sterbefall (25,5 %) wurde eine Neubildung (Kapitel II) als Todesursache festgestellt. Krankheiten des Atmungssystems (Kap. X) waren bei 7,0 % und Krankheiten des Verdauungssystems (Kap. XI) bei 5,0 % der Gestorbenen die Todesursache. Bei 3,9% der Gestorbenen wurde im Jahr 2010 eine nichtnatürliche Todesursache (Kap. XIX Verletzungen und Vergiftungen und bestimmte andere Folgen äußerer Ursachen) festgestellt.

Infolge von Kreislauferkrankungen starben insbesondere ältere Menschen; über 92 % der Verstorbenen waren 65 Jahre und älter. Die wichtigste spezifische Todesursachengruppe war dabei die der ischämischen Herzkrankheiten (133 126 Sterbefälle), darunter insbesondere der akute sowie der rezidivierende Myokardinfarkt mit insgesamt 59 107 Gestorbenen.

An bösartigen Neubildungen – der bedeutendsten Todesursache in den mittleren Jahren – verstarben 218 889 Personen. Bei Männern waren die bösartigen Neubildungen der Verdauungsorgane (37 516 Verstorbenen) und der Atmungsorgane (30 956 Verstorbenen) die häufigste Krebsart. Bei den Frauen waren neben der Gruppe der bösartigen Neubildungen der Verdauungsorgane (31 432 Verstorbenen) die bösartigen Neubildungen der Brustdrüse (17 466 Verstorbenen) die häufigsten Krebsarten.

Abbildung 2: Häufigste Todesursachen 2010

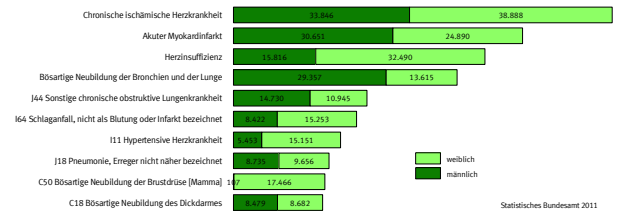
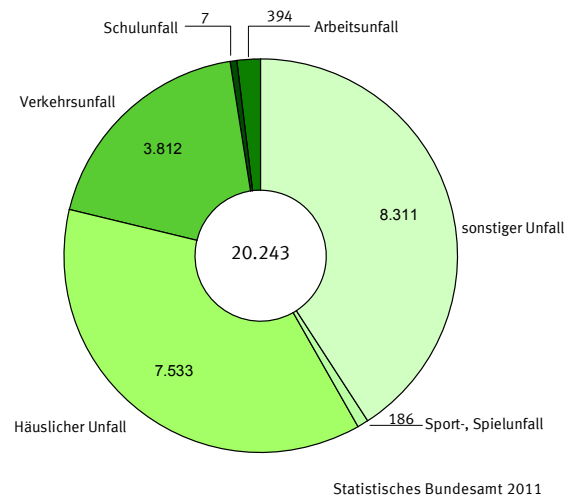


Abbildung 3: Unfallkategorien 2010



Bei 33 312 gestorbenen Personen wurde im Jahr 2010 ein Unfall, Suizid oder eine vorsätzliche Handlung als Todesursache ermittelt.

Ein Verkehrsunfall wurde in 3 812 Fällen als Todesursache festgestellt. Daneben stellten die häuslichen Unfälle eine der bedeutendsten Unfallkategorien dar, hierbei starben 7 533 Personen. 587 Personen sind infolge eines Arbeits- und Spiel-, bzw. Schulunfalles gestorben.

8 311 Unfallgestorbene konnten keiner Unfallkategorie zugeordnet werden und wurden unter den sonstigen Unfällen erfasst. Hierbei handelte es sich einerseits um Unfälle, die keiner der aufgeführten Kategorien zuzurechnen waren (z. B. Erfrieren, Unfälle bei medizinischer Behandlung), aber in erheblichem Maße auch um Sterbefälle, bei denen eine nähere Angabe zum Unfallgeschehen auf dem Leichenschauschein gefehlt hat. Es gibt jedoch Hinweise darauf, dass ein Großteil der „sonstigen Unfälle“ in den Bereich der häuslichen Unfälle gehört.

ZEITREIHEN
1.1 Gestorbene in Deutschland

Jahr Land	Insgesamt			und zwar					
				im ersten Lebensjahr			in den ersten 7 Lebenstagen 1)		
	Insgesamt	Männlich	Weiblich	Zusammen	Männlich	Weiblich	Zusammen	Männlich	Weiblich
1950	748 329	375 323	373 006	67 175
1955	795 938	404 123	391 815	48 614	.	.	26 000	.	.
1960	876 721	446 999	429 722	44 105	.	.	24 900	.	.
1961	850 300	432 908	417 392	42 231	.	.	25 026	.	.
1962	878 814	448 131	430 683	39 218	.	.	23 884	.	.
1963	895 070	455 128	439 942	37 869	.	.	23 286	.	.
1964	870 319	443 114	427 205	35 289	20 274	15 015	22 123	.	.
1965	907 882	459 097	448 785	31 907	18 329	13 578	20 955	.	.
1966	911 984	459 150	452 834	30 936	17 846	13 090	20 541	.	.
1967	914 417	459 058	455 359	28 703	16 615	12 088	19 416	.	.
1968	976 522	486 541	489 981	27 069	15 706	11 363	18 009	.	.
1969	988 091	492 798	495 293	26 011	15 144	10 867	17 554	.	.
1970	975 664	482 696	492 968	23 547	13 694	9 853	15 958	.	.
1971	965 623	475 685	489 938	22 371	12 961	9 410	14 744	.	.
1972	965 689	476 166	489 523	19 444	11 289	8 155	12 408	.	.
1973	962 988	473 694	489 294	17 375	10 202	7 173	10 807	.	.
1974	956 573	466 355	490 218	16 076	9 400	6 676	9 917	.	.
1975	989 649	481 191	508 458	14 760	8 557	6 203	8 727	.	.
1976	966 873	468 081	498 792	13 233	7 697	5 536	7 625	.	.
1977	931 155	451 686	479 469	11 942	6 917	5 025	6 612	.	.
1978	955 550	461 723	493 827	11 526	6 733	4 793	6 072	.	.
1979	944 474	453 496	490 978	10 895	6 360	4 535	5 746	.	.
1980	952 356	455 917	496 439	10 779	6 208	4 571	5 582	.	.
1981	954 373	453 213	501 160	10 180	5 918	4 262	5 008	.	.
1982	943 782	446 339	497 443	9 523	5 485	4 038	4 381	.	.
1983	941 028	443 049	497 979	8 605	5 001	3 604	4 001	.	.
1984	917 281	430 853	486 428	7 925	4 528	3 397	3 656	.	.
1985	929 639	433 749	495 890	7 419	4 256	3 163	3 287	.	.
1986	925 344	427 913	497 431	7 397	4 273	3 124	3 242	.	.
1987	901 267	418 700	482 567	7 287	4 238	3 049	3 222	.	.
1988	900 600	417 416	483 184	6 822	4 038	2 784	2 825	.	.
1989	903 412	417 085	486 327	6 582	3 862	2 720	2 723	.	.
1990	921 445	425 093	496 352	6 385	3 720	2 665	2 488	1 468	1 020
1991	911 245	421 818	489 427	5 711	3 279	2 432	2 101	1 194	907
1992	885 443	410 583	474 860	4 992	2 851	2 141	2 039	1 184	855
1993	897 270	415 874	481 396	4 665	2 687	1 978	1 891	1 088	803
1994	884 661	409 375	475 286	4 309	2 454	1 855	1 853	1 079	774
1995	884 588	410 663	473 925	4 053	2 324	1 729	1 839	1 064	775
1996	882 843	408 082	474 761	3 962	2 272	1 690	1 867	1 076	791
1997	860 389	398 317	462 072	3 951	2 260	1 691	1 779	1 008	771
1998	852 382	393 447	458 935	3 668	2 089	1 579	1 678	946	732
1999	846 330	390 742	455 588	3 496	1 980	1 516	1 685	949	736
2000	838 797	388 981	449 816	3 362	1 917	1 445	1 594	896	698
2001	828 541	383 887	444 654	3 163	1 815	1 348	1 498	861	637
2002	841 686	389 116	452 570	3 036	1 670	1 366	1 507	843	664
2003	853 946	396 270	457 676	2 990	1 700	1 290	1 494	873	621
2004	818 271	383 388	434 883	2 918	1 629	1 289	1 446	806	640
2005	830 227	388 554	441 673	2 696	1 541	1 155	1 330	768	562
2006	821 627	385 940	435 687	2 579	1 429	1 150	1 324	715	609
2007	827 155	391 139	436 016	2 656	1 518	1 138	1 424	824	600
2008	844 439	397 651	446 788	2 414	1 381	1 033	1 220	691	529
2009	854 544	404 969	449 575	2 334	1 339	995	1 220	679	541
2010	858 768	409 022	449 746	2 322	1 294	1 028	1 175	648	527
davon (2010):									
Baden-Württemberg	98 807	46 666	52 141	288	159	129	134	74	60
Bayern	123 089	58 282	64 807	321	190	131	168	106	62
Berlin	32 234	15 120	17 114	101	56	45	47	25	22
Brandenburg	27 894	13 538	14 356	64	33	31	37	17	20
Bremen	7 510	3 632	3 878	27	21	6	14	12	2
Hamburg	17 060	8 039	9 021	67	35	32	33	17	16
Hessen	60 204	28 569	31 635	168	80	88	90	37	53
Mecklenburg-Vorpommern	18 738	9 308	9 430	34	25	9	15	10	5
Niedersachsen	85 794	40 931	44 863	264	148	116	154	91	63
Nordrhein-Westfalen	192 137	91 711	100 426	616	331	285	323	172	151
Rheinland-Pfalz	43 465	20 825	22 640	97	53	44	44	27	17
Saarland	12 296	5 983	6 313	20	11	9	9	5	4
Sachsen	50 909	23 874	27 035	77	44	33	25	11	14
Sachsen-Anhalt	30 729	14 781	15 948	49	36	13	17	10	7
Schleswig-Holstein	31 201	14 825	16 376	85	51	34	49	28	21
Thüringen	26 701	12 938	13 763	44	21	23	16	6	10

1) Vor Vollendung des 7. Lebenstages.

TODESURSACHEN

2.1 Sterbefälle 2010 nach ausgewählten Todesursachen, Altersgruppen und Geschlecht

2.1.1 Insgesamt

Pos-Nr. der ICD-10	Todesursache	Geschlecht	Davon im Alter von ... bis unter ... Jahren																				
			Gestorbene insgesamt	< 1 Jahr	1 - 5	5 - 10	10 - 15	15 - 20	20 - 25	25 - 30	30 - 35	35 - 40	40 - 45	45 - 50	50 - 55	55 - 60	60 - 65	65 - 70	70 - 75	75 - 80	80 - 85	85 - 90	90 und >
				Anzahl																			
R00-R99	KAPITEL XVIII: Symptome und abnorme klinische und Laborbefunde, die anderenorts nicht klassifiziert sind	m	12 655	160	23	9	8	36	50	98	151	231	476	845	1 086	1 193	1 277	1 411	1 664	1 332	1 101	821	683
		w	10 961	92	18	6	3	22	24	41	42	70	190	261	352	392	492	663	956	1 037	1 521	1 972	2 807
		z	23 616	252	41	15	11	58	74	139	193	301	666	1 106	1 438	1 585	1 769	2 074	2 620	2 369	2 622	2 793	3 490
R95	Plötzlicher Kindstod	m	103	103	-	-	-	-	-	-	-	-	-	-	-	-	-	-	-	-	-	-	-
		w	61	61	-	-	-	-	-	-	-	-	-	-	-	-	-	-	-	-	-	-	-
		z	164	164	-	-	-	-	-	-	-	-	-	-	-	-	-	-	-	-	-	-	-
V01-Y98	KAPITEL XX: Äußere Ursachen von Morbidität und Mortalität	m	20 187	34	61	54	71	467	857	909	716	833	1 268	1 520	1 514	1 398	1 208	1 421	1 873	1 779	1 949	1 447	808
		w	13 125	19	53	29	39	195	261	198	205	213	342	485	527	462	430	619	900	1 254	2 040	2 656	2 198
		z	33 312	53	114	83	110	662	1 118	1 107	921	1 046	1 610	2 005	2 041	1 860	1 638	2 040	2 773	3 033	3 989	4 103	3 006
V01-V99	Transportmittelunfälle	m	2 882	2	17	13	23	232	363	257	162	185	259	213	164	134	147	188	143	140	67	11	
		w	1 060	2	14	13	23	113	116	56	49	28	47	68	75	54	41	46	76	86	91	48	14
		z	3 942	4	31	26	46	345	479	313	211	190	232	327	288	218	175	193	264	229	231	115	25
W00-W19	Stürze	m	4 347	3	7	4	4	9	17	32	21	39	80	108	168	184	217	305	488	619	858	706	478
		w	5 132	-	5	3	-	8	2	6	7	8	18	23	47	52	72	138	268	528	1 027	1 533	1 387
		z	9 479	3	12	7	4	17	19	38	28	47	98	131	215	236	289	443	756	1 147	1 885	2 239	1 865
W65-W74	Unfälle durch Ertrinken und Untergehen	m	282	2	10	18	2	16	12	13	10	6	9	27	22	16	21	24	32	22	19	1	-
		w	111	1	13	-	4	2	2	3	-	1	6	6	2	5	3	8	10	21	15	6	3
		z	393	3	23	18	6	18	14	16	10	7	15	33	24	21	24	32	42	43	34	7	3
X00-X09	Exposition gegenüber Rauch, Feuer und Flammen	m	226	-	4	1	4	4	2	7	1	6	13	23	26	27	18	22	24	22	12	7	3
		w	147	-	3	-	-	1	1	1	2	3	4	13	6	10	6	12	18	12	26	20	9
		z	373	-	7	1	4	5	3	8	3	9	17	36	32	37	24	34	42	34	38	27	12
X60-X84	Vorsätzliche Selbstbeschädigung	m	7 465	-	-	1	21	143	331	399	336	397	676	760	770	660	520	543	632	478	420	291	87
		w	2 556	-	-	-	6	46	86	81	96	94	193	249	269	208	166	238	237	183	182	163	59
		z	10 021	-	-	1	27	189	417	480	432	491	869	1 009	1 039	868	686	781	869	661	602	454	146
X85-Y09	Tätlicher Angriff	m	238	12	7	9	3	15	14	18	16	20	19	23	22	13	13	12	10	4	6	2	-
		w	240	6	3	5	2	11	15	10	17	30	15	22	18	11	8	13	12	19	10	8	5
		z	478	18	10	14	5	26	29	28	33	50	34	45	40	24	21	25	22	23	16	10	5

TODESURSACHEN

2.1 Sterbefälle 2010 nach ausgewählten Todesursachen, Altersgruppen und Geschlecht

2.1.2 Gestorbene je 100 000 Einwohner

Pos-Nr. der ICD-10	Todesursache	Geschlecht	Davon im Alter von ... bis unter ... Jahren																					
			Gestorbene insgesamt	< 1 Jahr	1 - 5	5 - 10	10 - 15	15 - 20	20 - 25	25 - 30	30 - 35	35 - 40	40 - 45	45 - 50	50 - 55	55 - 60	60 - 65	65 - 70	70 - 75	75 - 80	80 - 85	85 - 90	90 und >	
			je 100 000 Einwohner																					
R00-R99	KAPITEL XVIII: Symptome und abnorme klinische und Laborbefunde, die anderenorts nicht klassifiziert sind	m	31,6	46,5	1,6	0,5	0,4	1,7	2,0	3,9	6,2	8,9	13,8	23,5	35,0	44,3	58,0	63,4	74,6	97,7	127,2	222,6	473,1	
		w	26,3	28,1	1,4	0,3	0,2	1,1	1,0	1,7	1,8	2,8	5,8	7,5	11,6	14,3	21,6	27,6	36,8	57,4	103,7	201,5	671,5	
		z	28,9	37,5	1,5	0,4	0,3	1,4	1,5	2,8	4,0	5,9	9,9	15,7	23,4	29,1	39,5	44,8	54,3	74,7	112,4	207,3	620,5	
R95	Plötzlicher Kindstod	m	0,3	29,9	-	-	-	-	-	-	-	-	-	-	-	-	-	-	-	-	-	-	-	
		w	0,1	18,6	-	-	-	-	-	-	-	-	-	-	-	-	-	-	-	-	-	-	-	-
		z	0,2	24,4	-	-	-	-	-	-	-	-	-	-	-	-	-	-	-	-	-	-	-	-
V01-Y98	KAPITEL XX: Äußere Ursachen von Morbidität und Mortalität	m	50,3	9,9	4,3	2,9	3,5	21,5	33,8	36,1	29,6	32,2	36,8	42,3	48,9	51,9	54,9	63,9	84,0	130,4	225,1	392,3	559,7	
		w	31,5	5,8	4,0	1,7	2,0	9,5	10,7	8,1	8,7	8,5	10,4	14,0	17,3	16,8	18,9	25,7	34,7	69,4	139,1	271,4	525,8	
		z	40,7	7,9	4,2	2,3	2,8	15,7	22,5	22,3	19,2	20,5	23,9	28,4	33,2	34,2	36,6	44,1	57,5	95,7	171,0	304,5	534,5	
V01-V99	Transportmittelunfälle	m	7,2	0,6	1,2	0,7	1,1	10,7	14,3	10,2	6,7	6,3	5,4	7,2	6,9	6,1	6,1	6,6	8,4	10,5	16,2	18,2	7,6	
		w	2,5	0,6	1,1	0,7	1,2	5,5	4,8	2,3	2,1	1,1	1,4	2,0	2,5	2,0	1,8	1,9	2,9	4,8	6,2	4,9	3,3	
		z	4,8	0,6	1,1	0,7	1,2	8,2	9,7	6,3	4,4	3,7	3,4	4,6	4,7	4,0	3,9	4,2	5,5	7,2	9,9	8,5	4,4	
W00-W19	Stürze	m	10,8	0,9	0,5	0,2	0,2	0,4	0,7	1,3	0,9	1,5	2,3	3,0	5,4	6,8	9,9	13,7	21,9	45,4	99,1	191,4	331,1	
		w	12,3	-	0,4	0,2	-	0,4	0,1	0,2	0,3	0,3	0,5	0,7	1,5	1,9	3,2	5,7	10,3	29,2	70,0	156,7	331,8	
		z	11,6	0,4	0,4	0,2	0,1	0,4	0,4	0,8	0,6	0,9	1,5	1,9	3,5	4,3	6,5	9,6	15,7	36,2	80,8	166,2	331,6	
W65-W74	Unfälle durch Ertrinken und Untergehen	m	0,7	0,6	0,7	1,0	0,1	0,7	0,5	0,5	0,4	0,2	0,3	0,8	0,7	0,6	1,0	1,1	1,4	1,6	2,2	0,3	-	
		w	0,3	0,3	1,0	-	0,2	0,1	0,1	0,1	-	0,0	0,2	0,2	0,1	0,2	0,1	0,3	0,4	1,2	1,0	0,6	0,7	
		z	0,5	0,4	0,8	0,5	0,2	0,4	0,3	0,3	0,2	0,1	0,2	0,5	0,4	0,4	0,5	0,7	0,9	1,4	1,5	0,5	0,5	
X00-X09	Exposition gegenüber Rauch, Feuer und Flammen	m	0,6	-	0,3	0,1	0,2	0,2	0,1	0,3	0,0	0,2	0,4	0,6	0,8	1,0	0,8	1,0	1,1	1,6	1,4	1,9	2,1	
		w	0,4	-	0,2	-	-	0,0	0,0	0,1	0,1	0,1	0,1	0,4	0,2	0,4	0,3	0,5	0,7	0,7	1,8	2,0	2,2	
		z	0,5	-	0,3	0,0	0,1	0,1	0,1	0,2	0,1	0,2	0,3	0,5	0,5	0,7	0,5	0,7	0,9	1,1	1,6	2,0	2,1	
X60-X84	Vorsätzliche Selbstbeschädigung	m	18,6	-	-	0,1	1,0	6,6	13,1	15,8	13,9	15,3	19,6	21,1	24,8	24,5	23,6	24,4	28,3	35,0	48,5	78,9	60,3	
		w	6,1	-	-	-	0,3	2,2	3,5	3,3	4,1	3,7	5,9	7,2	8,8	7,6	7,3	9,9	9,1	10,1	12,4	16,7	14,1	
		z	12,3	-	-	0,0	0,7	4,5	8,4	9,7	9,0	9,6	12,9	14,3	16,9	15,9	15,3	16,9	18,0	20,9	25,8	33,7	26,0	
X85-Y09	Tätlicher Angriff	m	0,6	3,5	0,5	0,5	0,1	0,7	0,6	0,7	0,7	0,8	0,6	0,6	0,7	0,5	0,6	0,5	0,4	0,3	0,7	0,5	-	
		w	0,6	1,8	0,2	0,3	0,1	0,5	0,6	0,4	0,7	1,2	0,5	0,6	0,6	0,4	0,4	0,5	0,5	1,1	0,7	0,8	1,2	
		z	0,6	2,7	0,4	0,4	0,1	0,6	0,6	0,6	0,7	1,0	0,5	0,6	0,7	0,4	0,5	0,5	0,5	0,7	0,7	0,7	0,9	

TODESURSACHEN

2.1 Sterbefälle 2010 nach ausgewählten Todesursachen, Altersgruppen und Geschlecht

2.1.3 In Prozent von allen Todesursachen

Pos-Nr. der ICD-10	Todesursache	Geschlecht	Davon im Alter von ... bis unter ... Jahren																				
			Gestorbene insgesamt	< 1 Jahr	1 - 5	5 - 10	10 - 15	15 - 20	20 - 25	25 - 30	30 - 35	35 - 40	40 - 45	45 - 50	50 - 55	55 - 60	60 - 65	65 - 70	70 - 75	75 - 80	80 - 85	85 - 90	90 und >
			Anteil in %																				
A00-T98	Insgesamt	m	100,0	100,0	100,0	100,0	100,0	100,0	100,0	100,0	100,0	100,0	100,0	100,0	100,0	100,0	100,0	100,0	100,0	100,0	100,0	100,0	100,0
		w	100,0	100,0	100,0	100,0	100,0	100,0	100,0	100,0	100,0	100,0	100,0	100,0	100,0	100,0	100,0	100,0	100,0	100,0	100,0	100,0	100,0
		z	100,0	100,0	100,0	100,0	100,0	100,0	100,0	100,0	100,0	100,0	100,0	100,0	100,0	100,0	100,0	100,0	100,0	100,0	100,0	100,0	100,0
A00-B99	KAPITEL I: Bestimmte infektiöse und parasitäre Krankheiten	m	1,8	1,5	6,1	3,5	2,3	1,7	0,4	1,4	1,9	2,9	2,8	2,3	1,9	1,6	1,5	1,5	1,6	1,9	1,9	1,8	1,6
		w	1,8	1,5	7,7	4,2	0,7	1,9	0,7	1,9	2,1	2,7	1,7	1,7	1,7	1,4	1,6	1,8	1,8	2,2	2,2	1,8	1,5
		z	1,8	1,5	6,8	3,8	1,6	1,8	0,5	1,6	2,0	2,8	2,4	2,1	1,8	1,5	1,5	1,6	1,7	2,0	2,0	1,8	1,5
A15-A19	Tuberkulose	m	0,0	-	-	-	-	-	-	-	0,1	0,2	0,1	0,1	0,1	0,0	0,0	0,0	0,0	0,0	0,0	0,1	0,0
		w	0,0	-	-	-	-	0,3	-	0,3	-	0,1	0,0	0,0	0,0	0,0	0,0	0,0	0,0	0,0	0,0	0,0	0,0
		z	0,0	-	-	-	-	0,1	-	0,1	0,1	0,2	0,1	0,1	0,1	0,0	0,0	0,0	0,0	0,0	0,0	0,0	0,0
C00-D48	KAPITEL II: Neubildungen	m	29,6	1,2	10,0	23,1	21,7	10,8	8,8	10,3	14,6	17,1	19,1	26,2	33,3	37,9	40,7	41,1	37,3	31,2	25,2	19,1	12,7
		w	23,1	1,1	10,0	26,6	24,3	14,9	13,4	24,8	32,9	41,7	44,6	48,6	51,0	53,1	52,5	48,5	40,2	29,4	20,6	13,7	7,9
		z	26,2	1,2	10,0	24,7	22,7	12,1	10,1	14,4	20,2	25,3	28,1	34,0	39,4	43,0	44,8	43,7	38,4	30,4	22,7	15,4	8,9
C00-C97	Bösartige Neubildungen	m	28,9	0,9	8,4	22,5	20,4	10,5	8,5	10,0	14,0	16,7	18,8	25,8	33,0	37,4	40,2	40,5	36,6	30,4	24,4	18,2	12,1
		w	22,4	0,9	9,0	25,2	20,8	13,8	13,2	24,5	32,4	41,4	43,8	48,2	50,5	52,7	51,9	47,8	39,4	28,6	19,7	12,9	7,2
		z	25,5	0,9	8,7	23,7	20,5	11,6	9,9	14,1	19,7	25,0	27,7	33,6	39,0	42,6	44,3	43,1	37,6	29,6	21,9	14,6	8,3
C15-C26	Bösartige Neubildungen der Verdauungsorgane	m	9,2	0,1	0,4	0,6	0,5	0,4	0,6	2,0	2,9	4,6	6,1	8,7	10,3	12,4	13,4	13,0	12,1	9,8	7,3	5,4	3,5
		w	7,0	-	0,5	0,7	-	1,1	0,9	3,5	5,8	6,8	8,2	9,2	10,6	12,1	12,7	12,8	12,4	9,5	6,9	4,9	2,9
		z	8,0	0,0	0,4	0,6	0,3	0,6	0,7	2,4	3,8	5,3	6,9	8,8	10,4	12,3	13,1	12,9	12,2	9,6	7,1	5,1	3,0
C30-C39	Bösartige Neubildungen der Atmungsorgane und sonstiger intrathorakaler Organe	m	7,6	0,2	-	-	-	0,4	0,3	0,6	1,0	2,4	3,1	6,4	10,3	12,2	12,6	12,7	10,1	7,9	5,4	3,0	1,5
		w	3,1	0,1	-	0,7	-	0,3	-	0,8	2,0	3,5	5,5	7,9	11,3	12,0	11,6	9,0	5,6	3,7	2,2	1,0	0,4
		z	5,2	0,2	-	0,3	-	0,4	0,2	0,6	1,3	2,7	4,0	6,9	10,6	12,1	12,2	11,4	8,4	6,1	3,6	1,6	0,7
C50	Bösartige Neubildung der Brustdrüse (Mamma)	m	0,0	-	-	-	-	-	-	-	-	-	0,1	0,0	0,0	0,0	0,1	0,0	0,0	0,0	0,0	0,0	0,0
		w	3,9	-	-	-	-	-	0,6	2,4	8,7	13,9	12,7	13,6	11,6	11,4	10,4	9,0	6,8	4,2	2,9	1,9	1,2
		z	2,0	-	-	-	-	-	0,2	0,7	2,7	4,6	4,5	4,8	4,0	3,9	3,6	3,2	2,6	1,9	1,6	1,3	0,9
C51-C58	Bösartige Neubildungen der weiblichen Genitalorgane	w	2,9	-	-	-	-	0,5	0,9	2,6	2,4	1,6	0,6	1,1	1,5	2,6	4,1	5,7	6,0	4,8	3,5	1,8	0,9
C60-C63	Bösartige Neubildungen der männlichen Genitalorgane	m	3,2	-	-	-	-	0,3	0,4	1,0	1,1	0,8	0,3	0,6	0,8	1,3	2,2	3,1	3,7	3,8	4,1	3,9	3,2
C81-C96	Bösartige Neubildungen des lymphatischen, blutbildenden und verwandten Gewebes	m	2,3	0,2	1,5	4,0	6,3	4,2	2,9	1,8	2,0	2,0	2,1	2,0	1,8	2,0	2,5	2,9	2,9	2,6	2,2	1,6	0,9
		w	1,8	0,4	1,8	10,5	5,6	4,8	4,1	4,3	3,0	2,4	2,2	2,2	1,9	2,4	3,0	3,4	3,3	2,9	2,1	1,2	0,5
		z	2,0	0,3	1,7	7,0	6,0	4,4	3,3	2,5	2,3	2,1	2,1	2,1	1,8	2,1	2,7	3,0	3,1	2,7	2,2	1,3	0,6
D50-D89	KAPITEL III: Krankheiten des Blutes und der blutbildenden Organe sowie bestimmte Störungen mit Beteiligung des Immunsystems	m	0,3	0,5	1,9	1,2	-	0,1	0,4	0,4	0,5	0,2	0,2	0,2	0,2	0,2	0,2	0,2	0,2	0,3	0,3	0,3	0,3
		w	0,3	0,8	2,3	0,7	4,2	0,3	0,4	1,0	1,0	0,1	0,3	0,4	0,3	0,2	0,3	0,3	0,3	0,4	0,4	0,3	0,3
		z	0,3	0,6	2,1	0,9	1,6	0,2	0,4	0,6	0,6	0,2	0,2	0,3	0,2	0,2	0,2	0,2	0,2	0,3	0,3	0,3	0,3
E00-E90	KAPITEL IV: Endokrine, Ernährungs- und Stoffwechselkrankheiten	m	2,9	1,2	6,1	5,2	5,4	1,8	2,0	1,6	2,4	2,5	2,8	2,7	2,6	3,0	2,9	2,6	2,9	3,1	3,0	3,2	3,0
		w	3,8	1,1	3,2	2,8	2,1	1,6	2,2	5,4	2,4	2,7	2,3	2,2	2,4	2,4	2,7	2,8	3,6	4,1	4,0	4,3	4,1
		z	3,4	1,2	4,8	4,1	4,1	1,8	2,1	2,7	2,4	2,6	2,6	2,5	2,6	2,8	2,8	2,7	3,2	3,5	3,5	3,9	3,8
E10-E14	Diabetes mellitus	m	2,3	-	-	0,6	-	0,4	0,6	0,7	1,2	1,4	1,6	1,6	1,7	2,1	2,1	2,1	2,5	2,6	2,6	2,7	2,3
		w	3,0	-	-	-	-	0,3	0,4	1,3	0,9	0,8	0,8	0,9	1,3	1,3	1,7	2,0	2,8	3,3	3,3	3,5	3,2
		z	2,7	-	-	0,3	-	0,4	0,5	0,9	1,1	1,2	1,3	1,4	1,5	1,8	2,0	2,0	2,6	2,9	3,0	3,2	3,0
F00-F99	KAPITEL V: Psychische und Verhaltensstörungen	m	2,5	-	-	0,6	-	1,0	2,8	6,4	9,0	7,8	6,2	5,7	4,4	3,3	2,2	1,7	1,4	1,7	2,3	3,1	3,8
		w	3,3	0,2	-	1,4	1,4	1,1	2,2	3,8	4,3	2,7	2,9	2,6	2,3	1,7	1,4	1,3	1,4	1,9	2,9	4,2	5,2
		z	2,9	0,1	-	0,9	0,5	1,1	2,6	5,7	7,6	6,1	5,0	4,6	3,7	2,7	1,9	1,5	1,4	1,8	2,6	3,8	4,9
F10-F19	Psychische und Verhaltensstörungen durch psychotrope Substanzen	m	1,1	-	-	-	-	0,9	2,6	6,4	8,9	7,6	6,1	5,5	4,3	3,1	1,9	1,2	0,7	0,3	0,2	0,1	0,0
		w	0,3	-	-	-	-	0,5	1,5	3,0	3,5	2,2	2,5	2,4	2,0	1,4	1,1	0,7	0,4	0,1	0,1	0,0	0,0
		z	0,7	-	-	-	-	0,8	2,3	5,4	7,2	5,8	4,8	4,4	3,5	2,6	1,6	1,0	0,5	0,2	0,1	0,1	0,0
G00-G99	KAPITEL VI: Krankheiten des Nervensystems	m	2,6	2,2	12,6	8,1	10,0	6,7	5,1	3,4	4,6	3,3	3,1	2,9	2,2	2,0	1,9	2,1	2,5	2,9	3,1	2,7	1,9
		w	2,5	2,2	12,2	9,1	15,3	6,1	7,1	2,2	3,9	3,4	3,7	3,3	3,2	2,9	2,7	2,9	2,8	2,9	2,8	2,4	1,7
		z	2,5	2,2	12,4	8,5	12,1	6,5	5,7	3,1	4,4	3,3	3,3	3,0	2,5	2,3	2,1	2,4	2,6	2,9	2,9	2,5	1,7

TODESURSACHEN

2.1 Sterbefälle 2010 nach ausgewählten Todesursachen, Altersgruppen und Geschlecht

2.1.3 In Prozent von allen Todesursachen

Pos-Nr. der ICD-10	Todesursache	Ge- schlecht	Davon im Alter von ... bis unter ... Jahren																				
			Gestorbene insgesamt	< 1 Jahr	1 - 5	5 - 10	10 - 15	15 - 20	20 - 25	25 - 30	30 - 35	35 - 40	40 - 45	45 - 50	50 - 55	55 - 60	60 - 65	65 - 70	70 - 75	75 - 80	80 - 85	85 - 90	90 und >
			Anteil in %																				
R00-R99	KAPITEL XVIII: Symptome und abnorme klinische und Laborbefunde, die anderenorts nicht klassifiziert sind	m	3,1	12,4	8,8	5,2	3,6	4,7	3,8	6,2	8,5	8,6	8,5	8,2	6,9	5,5	4,8	3,5	2,7	2,0	1,5	1,6	2,5
		w	2,4	8,9	8,1	4,2	2,1	5,9	4,5	6,6	5,3	5,2	6,2	4,7	4,2	3,5	3,5	3,0	2,5	2,0	1,8	1,8	2,9
		z	2,7	10,9	8,5	4,7	3,0	5,1	4,0	6,3	7,5	7,5	7,7	7,0	6,0	4,8	4,4	3,3	2,6	2,0	1,7	1,7	2,8
R95	Plötzlicher Kindstod	m	0,0	8,0	-	-	-	-	-	-	-	-	-	-	-	-	-	-	-	-	-	-	-
		w	0,0	5,9	-	-	-	-	-	-	-	-	-	-	-	-	-	-	-	-	-	-	-
		z	0,0	7,1	-	-	-	-	-	-	-	-	-	-	-	-	-	-	-	-	-	-	-
V01-Y98	KAPITEL XX: Äußere Ursachen von Morbidität und Mortalität	m	4,9	2,6	23,4	31,2	32,1	61,3	65,5	57,3	40,5	31,1	22,7	14,7	9,6	6,4	4,6	3,5	3,0	2,7	2,7	2,8	2,9
		w	2,9	1,8	24,0	20,3	27,1	51,9	48,7	31,7	25,9	15,8	11,2	8,7	6,3	4,2	3,0	2,8	2,4	2,4	2,4	2,4	2,3
		z	3,9	2,3	23,7	26,3	30,1	58,2	60,6	50,1	36,0	26,0	18,7	12,6	8,5	5,6	4,0	3,2	2,8	2,6	2,6	2,5	2,4
V01-V99	Transportmittelunfälle	m	0,7	0,2	6,5	7,5	10,4	30,4	27,8	16,2	9,2	6,0	3,3	2,5	1,3	0,8	0,5	0,4	0,3	0,2	0,2	0,1	0,0
		w	0,2	0,2	6,3	9,1	16,0	30,1	21,6	9,0	6,2	2,1	1,5	1,2	0,9	0,5	0,3	0,2	0,2	0,2	0,1	0,0	
		z	0,5	0,2	6,4	8,2	12,6	30,3	26,0	14,2	8,2	4,7	2,7	2,1	1,2	0,7	0,4	0,3	0,3	0,2	0,1	0,0	
W00-W19	Stürze	m	1,1	0,2	2,7	2,3	1,8	1,2	1,3	2,0	1,2	1,5	1,4	1,0	1,1	0,8	0,8	0,7	0,8	0,9	1,2	1,4	1,7
		w	1,1	-	2,3	2,1	-	2,1	0,4	1,0	0,9	0,6	0,6	0,4	0,6	0,5	0,5	0,6	0,7	1,0	1,2	1,4	1,4
		z	1,1	0,1	2,5	2,2	1,1	1,5	1,0	1,7	1,1	1,2	1,1	0,8	0,9	0,7	0,7	0,7	0,8	1,0	1,2	1,4	1,5
W65-W74	Unfälle durch Ertrinken und Untergehen	m	0,1	0,2	3,8	10,4	0,9	2,1	0,9	0,8	0,6	0,2	0,2	0,3	0,1	0,1	0,1	0,1	0,1	0,0	0,0	0,0	-
		w	0,0	0,1	5,9	-	2,8	0,5	0,4	0,5	-	0,1	0,2	0,1	0,0	0,0	0,0	0,0	0,0	0,0	0,0	0,0	0,0
		z	0,0	0,1	4,8	5,7	1,6	1,6	0,8	0,7	0,4	0,2	0,2	0,2	0,1	0,1	0,1	0,1	0,0	0,0	0,0	0,0	
X00-X09	Exposition gegenüber Rauch, Feuer und Flammen	m	0,1	-	1,5	0,6	1,8	0,5	0,2	0,4	0,1	0,2	0,2	0,2	0,2	0,1	0,1	0,1	0,0	0,0	0,0	0,0	0,0
		w	0,0	-	1,4	-	-	0,3	0,2	0,2	0,3	0,2	0,1	0,2	0,1	0,1	0,0	0,1	0,0	0,0	0,0	0,0	
		z	0,0	-	1,5	0,3	1,1	0,4	0,2	0,4	0,1	0,2	0,2	0,2	0,1	0,1	0,1	0,1	0,0	0,0	0,0	0,0	
X60-X84	Vorsätzliche Selbstbeschädigung	m	1,8	-	-	0,6	9,5	18,8	25,3	25,1	19,0	14,8	12,1	7,4	4,9	3,0	2,0	1,3	1,0	0,7	0,6	0,6	0,3
		w	0,6	-	-	-	4,2	12,2	16,0	13,0	12,1	7,0	6,3	4,5	3,2	1,9	1,2	1,1	0,6	0,4	0,2	0,1	
		z	1,2	-	-	0,3	7,4	16,6	22,6	21,7	16,9	12,2	10,1	6,3	4,3	2,6	1,7	1,2	0,9	0,6	0,4	0,3	
X85-Y09	Tätlicher Angriff	m	0,1	0,9	2,7	5,2	1,4	2,0	1,1	1,1	0,9	0,7	0,3	0,2	0,1	0,1	0,0	0,0	0,0	0,0	0,0	0,0	-
		w	0,1	0,6	1,4	3,5	1,4	2,9	2,8	1,6	2,1	2,2	0,5	0,4	0,2	0,1	0,1	0,1	0,0	0,0	0,0	0,0	
		z	0,1	0,8	2,1	4,4	1,4	2,3	1,6	1,3	1,3	1,2	0,4	0,3	0,2	0,1	0,1	0,0	0,0	0,0	0,0	0,0	

TODESURSACHEN

2.2 Sterbefälle 2010 nach ausgewählten Todesursachen, Altersgruppen und Geschlecht

Pos-Nr. der ICD-10	Todesursache	Ge- schlecht	Davon im Alter von ... bis unter ... Jahren																				
			Gestorbene insgesamt	< 1 Jahr	1 - 5	5 - 10	10 - 15	15 - 20	20 - 25	25 - 30	30 - 35	35 - 40	40 - 45	45 - 50	50 - 55	55 - 60	60 - 65	65 - 70	70 - 75	75 - 80	80 - 85	85 - 90	90 und >
			Anzahl																				
A00-T98	Insgesamt	m	409 022	1 294	261	173	221	762	1 308	1 587	1 770	2 680	5 578	10 328	15 810	21 865	26 441	40 850	62 325	65 215	71 269	51 836	27 449
		w	449 746	1 028	221	143	144	376	536	624	791	1 348	3 044	5 565	8 308	11 079	14 146	22 289	38 202	51 872	83 350	110 539	96 141
		z	858 768	2 322	482	316	365	1 138	1 844	2 211	2 561	4 028	8 622	15 893	24 118	32 944	40 587	63 139	100 527	117 087	154 619	162 375	123 590
A00-B99	KAPITEL I: Bestimmte infektiöse und parasitäre Krankheiten	m	7 197	19	16	6	5	13	5	23	33	77	154	237	301	348	388	627	997	1 236	1 354	909	449
		w	8 199	15	17	6	1	7	4	12	17	37	52	97	143	155	228	394	672	1 122	1 802	2 013	1 405
		z	15 396	34	33	12	6	20	9	35	50	114	206	334	444	503	616	1 021	1 669	2 358	3 156	2 922	1 854
A00-A09	Infektiöse Darmkrankheiten	m	1 131	3	3	-	-	2	-	1	1	2	5	8	14	24	35	54	128	215	276	226	134
		w	1 874	3	2	1	-	1	-	-	1	1	4	9	5	14	23	38	91	216	422	564	479
		z	3 005	6	5	1	-	3	-	1	2	3	9	17	19	38	58	92	219	431	698	790	613
A02	Sonstige Salmonelleninfektionen	m	22	-	-	-	-	-	-	-	-	-	-	1	-	-	2	2	3	6	6	1	1
		w	19	-	-	-	-	-	-	-	-	-	-	-	-	-	-	1	2	3	6	4	3
		z	41	-	-	-	-	-	-	-	-	-	-	1	-	-	2	3	5	9	12	5	4
A15-A19	Tuberkulose	m	192	-	-	-	-	-	-	-	2	5	7	12	17	8	9	17	22	27	35	26	5
		w	108	-	-	-	-	1	-	2	-	2	1	2	3	2	1	5	11	23	18	30	7
		z	300	-	-	-	-	1	-	2	2	7	8	14	20	10	10	22	33	50	53	56	12
A15	Tuberkulose der Atmungsorgane, bakteriologisch oder histologisch gesichert	m	23	-	-	-	-	-	-	-	2	-	1	6	-	-	3	1	8	1	1	-	
		w	15	-	-	-	-	-	-	1	-	2	-	2	1	-	-	2	3	-	4	-	
		z	38	-	-	-	-	-	-	1	-	4	-	1	8	1	-	3	3	11	1	5	-
A30-A49	Sonstige bakterielle Krankheiten	m	4 103	10	9	3	2	10	3	7	11	17	45	76	104	177	244	407	634	807	812	513	212
		w	4 445	10	12	1	1	3	3	5	8	12	23	45	81	90	142	258	415	686	1 022	1 038	590
		z	8 548	20	21	4	3	13	6	12	19	29	68	121	185	267	386	665	1 049	1 493	1 834	1 551	802
A39	Meningokokkeninfektion	m	25	-	3	3	-	4	-	1	-	-	3	-	3	-	1	-	1	3	2	1	-
		w	18	4	5	-	-	-	1	1	-	-	-	2	-	-	-	2	2	-	-	1	-
		z	43	4	8	3	-	4	1	2	-	-	3	2	3	-	1	2	3	3	2	2	-
A41	Sonstige Sepsis	m	3 649	4	5	-	2	6	2	5	11	14	37	67	88	157	224	353	568	735	729	463	179
		w	3 973	5	6	-	1	3	1	4	7	10	23	33	73	80	128	229	371	626	926	928	519
		z	7 622	9	11	-	3	9	3	9	18	24	60	100	161	237	352	582	939	1 361	1 655	1 391	698
A46	Erysipel (Wundrose)	m	110	-	-	-	-	-	-	1	-	-	1	5	5	6	6	13	18	14	18	12	11
		w	172	-	-	-	-	-	-	-	-	1	-	3	1	1	5	11	13	21	36	47	33
		z	282	-	-	-	-	-	-	1	-	1	1	8	6	7	11	24	31	35	54	59	44
A50-A64	Infektionen, die vorwiegend durch Geschlechtsverkehr übertragen werden	m	5	-	-	-	-	-	-	-	-	-	-	1	-	-	1	2	-	1	-	-	
		w	6	-	-	-	-	-	-	-	-	-	-	-	-	-	-	-	1	2	1	2	
		z	11	-	-	-	-	-	-	-	-	-	-	1	-	-	1	2	1	3	1	2	
A65-A69	Sonstige Spirochätenkrankheiten	m	4	-	-	-	-	-	-	-	-	-	1	-	-	-	1	-	1	1	-	-	
		w	3	-	-	-	-	-	-	-	-	-	-	-	-	-	-	-	1	2	-	-	
		z	7	-	-	-	-	-	-	-	-	-	-	1	-	-	-	1	3	1	-	-	
A70-A74	Sonstige Krankheiten durch Chlamydien	m	-	-	-	-	-	-	-	-	-	-	-	-	-	-	-	-	-	-	-	-	
		w	-	-	-	-	-	-	-	-	-	-	-	-	-	-	-	-	-	-	-	-	
		z	-	-	-	-	-	-	-	-	-	-	-	-	-	-	-	-	-	-	-	-	
A80-A89	Virusinfektionen des Zentralnervensystems	m	93	-	-	-	-	-	1	-	-	1	2	3	7	4	9	19	24	13	7	3	
		w	102	-	-	1	-	-	-	-	2	2	-	4	7	4	9	21	22	15	7	7	1
		z	195	-	-	1	-	-	1	-	2	3	2	7	14	8	18	40	46	28	14	10	1
A81	Atypische Virus-Infektionen des Zentralnervensystems	m	83	-	-	-	-	-	-	-	-	1	1	3	7	4	9	17	22	10	6	3	
		w	91	-	-	1	-	-	-	-	1	2	-	4	7	4	9	20	21	12	5	5	
		z	174	-	-	1	-	-	-	-	1	3	1	7	14	8	18	37	43	22	11	8	
A810	Creutzfeldt-Jakob-Krankheit	m	68	-	-	-	-	-	-	-	-	1	-	2	5	4	7	16	20	9	3	1	
		w	83	-	-	-	-	-	-	-	1	-	-	3	6	4	8	20	21	12	4	4	
		z	151	-	-	-	-	-	-	-	1	1	-	5	11	8	15	36	41	21	7	5	

TODESURSACHEN

2.2 Sterbefälle 2010 nach ausgewählten Todesursachen, Altersgruppen und Geschlecht

Pos-Nr. der ICD-10	Todesursache	Geschlecht	Davon im Alter von ... bis unter ... Jahren																				
			Gestorbene insgesamt	< 1 Jahr	1 - 5	5 - 10	10 - 15	15 - 20	20 - 25	25 - 30	30 - 35	35 - 40	40 - 45	45 - 50	50 - 55	55 - 60	60 - 65	65 - 70	70 - 75	75 - 80	80 - 85	85 - 90	90 und >
			Anzahl																				
B00-B09	Virusinfektionen, die durch Haut- und Schleimhautläsionen gekennzeichnet sind	m	54	-	-	1	1	-	1	-	-	-	1	2	1	1	5	4	8	9	7	10	3
		w	86	-	-	-	-	-	-	1	-	1	-	-	1	1	1	5	9	7	15	18	27
		z	140	-	-	1	1	-	1	1	-	1	1	2	2	2	6	9	17	16	22	28	30
B02	Zoster (Herpes zoster)	m	27	-	-	-	-	-	-	-	-	-	1	-	-	1	2	5	6	3	7	2	
		w	51	-	-	-	-	-	-	-	-	-	-	-	1	1	2	1	3	6	13	24	
		z	78	-	-	-	-	-	-	-	-	-	1	-	1	2	4	6	9	9	20	26	
B15-B19	Virushepatitis	m	501	-	-	-	-	-	-	3	3	13	29	43	75	64	30	49	60	40	55	29	8
		w	479	-	-	-	-	-	-	-	-	3	9	17	31	21	23	32	58	68	118	73	26
		z	980	-	-	-	-	-	-	3	3	16	38	60	106	85	53	81	118	108	173	102	34
B16	Akute Virushepatitis B	m	35	-	-	-	-	-	-	-	-	-	1	3	3	4	6	6	6	4	1	1	
		w	32	-	-	-	-	-	-	-	-	-	1	-	4	-	3	2	8	10	3	1	
		z	67	-	-	-	-	-	-	-	-	-	1	1	3	7	4	9	8	14	14	4	2
B20-B24	HIV-Krankheit (Humane Immundefizienz-Viruskrankheit)	m	380	-	-	1	-	-	-	10	15	34	54	72	60	42	28	29	23	7	3	2	-
		w	75	-	-	-	-	-	1	4	5	15	14	12	7	4	2	5	4	2	-	-	-
		z	455	-	-	1	-	-	1	14	20	49	68	84	67	46	30	34	27	9	3	2	-
B20	Infektiöse und parasitäre Krankheiten infolge HIV-Krankheit (Humane Immundefizienz-Viruskrankheit)	m	67	-	-	1	-	-	-	3	1	11	5	16	13	7	2	2	5	1	-	-	-
		w	13	-	-	-	-	-	-	1	1	3	2	2	2	-	-	2	-	-	-	-	-
		z	80	-	-	1	-	-	-	4	2	14	7	18	15	7	2	4	5	1	-	-	-
B21	Bösartige Neubildungen infolge HIV-Krankheit (Humane Immundefizienz-Viruskrankheit)	m	58	-	-	-	-	-	2	-	6	8	10	11	1	8	5	4	3	-	-	-	
		w	8	-	-	-	-	-	1	-	2	3	1	-	-	1	-	-	-	-	-	-	
		z	66	-	-	-	-	-	3	-	6	10	13	12	1	8	6	4	3	-	-	-	
B25-B34	Sonstige Viruskrankheiten	m	39	2	3	-	1	1	-	-	-	1	-	1	1	2	2	1	7	3	2	4	8
		w	72	-	1	1	-	2	-	-	-	-	-	2	1	-	2	1	3	-	15	21	23
		z	111	2	4	1	1	3	-	-	-	1	-	3	2	2	4	2	10	3	17	25	31
B26	Mumps	m	2	-	-	-	-	-	-	-	-	-	-	-	-	1	-	-	-	-	-	-	1
		w	-	-	-	-	-	-	-	-	-	-	-	-	-	-	-	-	-	-	-	-	-
		z	2	-	-	-	-	-	-	-	-	-	-	-	-	1	-	-	-	-	-	-	1
B35-B49	Mykosen	m	103	3	-	-	-	-	1	-	1	6	2	4	10	6	10	17	16	22	3	2	
		w	68	1	-	-	-	-	-	1	-	-	-	2	6	4	5	12	15	12	7	3	
		z	171	4	-	-	-	-	-	1	-	2	6	2	6	16	10	15	29	31	34	10	5
B50-B64	Protozoenkrankheiten	m	14	-	-	-	-	-	-	-	-	1	2	2	-	-	3	3	1	2	-	-	
		w	16	1	-	1	-	-	-	-	-	-	1	1	2	3	2	-	4	-	-	1	
		z	30	1	-	1	-	-	-	-	-	-	1	3	3	2	3	5	3	5	2	-	1
B90	Folgestände der Tuberkulose	m	33	-	-	-	-	-	-	-	-	-	2	1	1	1	-	2	4	8	7	7	
		w	17	-	-	-	-	-	-	-	-	-	-	-	-	1	-	6	7	2	1		
		z	50	-	-	-	-	-	-	-	-	-	2	1	1	2	-	2	10	15	9	8	
B99	Sonstige und nicht näher bezeichnete Infektionskrankheiten	m	442	1	1	1	1	-	-	1	-	-	1	7	6	9	10	25	52	71	112	75	69
		w	757	-	2	1	-	-	-	-	-	-	1	1	2	3	8	15	37	66	141	242	238
		z	1 199	1	3	2	1	-	-	1	-	-	2	8	8	12	18	40	89	137	253	317	307
C00-D48	KAPITEL II: Neubildungen	m	121 057	16	26	40	48	82	115	164	258	458	1 065	2 703	5 265	8 281	10 763	16 806	23 264	20 364	17 973	9 879	3 487
		w	104 084	11	22	38	35	56	72	155	260	562	1 357	2 703	4 235	5 883	7 426	10 815	15 352	15 246	17 184	15 116	7 556
		z	225 141	27	48	78	83	138	187	319	518	1 020	2 422	5 406	9 500	14 164	18 189	27 621	38 616	35 610	35 157	24 995	11 043
C00-C97	Bösartige Neubildungen	m	118 202	11	22	39	45	80	111	158	248	447	1 050	2 667	5 213	8 181	10 635	16 549	22 796	19 836	17 361	9 444	3 309
		w	100 687	9	20	36	30	52	71	153	256	558	1 334	2 680	4 196	5 838	7 343	10 658	15 047	14 811	16 457	14 214	6 924
		z	218 889	20	42	75	75	132	182	311	504	1 005	2 384	5 347	9 409	14 019	17 978	27 207	37 843	34 647	33 818	23 658	10 233
C00-C14	Bösartige Neubildungen der Lippe, der Mundhöhle und des Pharynx	m	3 816	-	-	-	-	-	2	2	7	16	63	232	477	582	600	625	573	309	205	88	35
		w	1 204	-	-	-	-	-	2	5	2	7	19	48	103	129	129	165	145	137	122	122	69
		z	5 020	-	-	-	-	-	4	7	9	23	82	280	580	711	729	790	718	446	327	210	104

TODESURSACHEN

2.2 Sterbefälle 2010 nach ausgewählten Todesursachen, Altersgruppen und Geschlecht

Pos-Nr. der ICD-10	Todesursache	Ge- schlecht	Davon im Alter von ... bis unter ... Jahren																					
			Gestorbene insgesamt	< 1 Jahr	1 - 5	5 - 10	10 - 15	15 - 20	20 - 25	25 - 30	30 - 35	35 - 40	40 - 45	45 - 50	50 - 55	55 - 60	60 - 65	65 - 70	70 - 75	75 - 80	80 - 85	85 - 90	90 und >	
			Anzahl																					
C01	Bösartige Neubildung des Zungengrundes	m	371	-	-	-	-	-	-	-	-	3	5	2	23	34	52	63	73	59	25	22	5	5
		w	139	-	-	-	-	-	-	-	1	1	-	2	6	13	17	12	22	17	18	8	13	9
		z	510	-	-	-	-	-	-	-	1	4	5	4	29	47	69	75	95	76	43	30	18	14
C02	Bösartige Neubildung sonstiger und nicht näher bezeichneter Teile der Zunge	m	203	-	-	-	-	-	-	-	1	-	-	2	13	21	26	29	25	33	26	19	7	1
		w	105	-	-	-	-	-	1	2	-	3	2	4	3	10	2	14	8	14	12	18	12	
		z	308	-	-	-	-	-	1	2	1	3	4	17	24	36	31	39	41	40	31	25	13	
C04	Bösartige Neubildung des Mundbodens	m	681	-	-	-	-	-	-	-	-	5	12	38	90	117	97	126	97	54	25	12	8	
		w	234	-	-	-	-	-	-	-	1	-	4	7	17	19	34	29	26	31	30	23	13	
		z	915	-	-	-	-	-	-	-	1	5	16	45	107	136	131	155	123	85	55	35	21	
C10	Bösartige Neubildung des Oropharynx	m	766	-	-	-	-	-	-	-	-	1	14	61	105	112	143	127	107	49	36	11	-	
		w	223	-	-	-	-	-	-	-	-	2	7	13	20	37	34	36	30	19	10	11	4	
		z	989	-	-	-	-	-	-	-	-	3	21	74	125	149	177	163	137	68	46	22	4	
C13	Bösartige Neubildung des Hypopharynx	m	840	-	-	-	-	-	-	-	-	2	19	57	128	142	128	141	125	55	29	10	4	
		w	134	-	-	-	-	-	-	-	-	-	-	5	16	16	28	27	20	9	7	3	3	
		z	974	-	-	-	-	-	-	-	-	2	19	62	144	158	156	168	145	64	36	13	7	
C15-C26	Bösartige Neubildungen der Verdauungsorgane	m	37 516	1	1	1	1	3	8	32	51	123	343	894	1 635	2 706	3 531	5 318	7 538	6 366	5 193	2 815	956	
		w	31 432	-	1	1	-	4	5	22	46	91	250	512	880	1 341	1 797	2 853	4 729	4 914	5 731	5 447	2 808	
		z	68 948	1	2	2	1	7	13	54	97	214	593	1 406	2 515	4 047	5 328	8 171	12 267	11 280	10 924	8 262	3 764	
C15	Bösartige Neubildung des Ösophagus	m	3 837	-	-	-	-	-	-	2	8	12	37	162	290	454	520	623	729	496	297	157	50	
		w	1 142	-	-	-	-	-	-	-	1	2	5	28	48	75	142	154	187	148	158	133	61	
		z	4 979	-	-	-	-	-	-	2	9	14	42	190	338	529	662	777	916	644	455	290	111	
C16	Bösartige Neubildung des Magens	m	5 777	-	-	-	-	-	1	8	11	33	79	167	268	388	508	689	1 031	1 010	911	484	189	
		w	4 400	-	-	-	-	-	2	7	11	26	63	96	166	190	237	342	563	632	804	794	467	
		z	10 177	-	-	-	-	-	3	15	22	59	142	263	434	578	745	1 031	1 594	1 642	1 715	1 278	656	
C18	Bösartige Neubildung des Dickdarmes	m	8 479	-	-	-	-	2	2	6	12	27	53	148	254	463	584	1 062	1 637	1 571	1 483	862	313	
		w	8 682	-	-	1	-	-	1	5	13	26	69	126	187	283	390	655	1 186	1 263	1 682	1 764	1 031	
		z	17 161	-	-	1	-	2	3	11	25	53	122	274	441	746	974	1 717	2 823	2 834	3 165	2 626	1 344	
C19	Bösartige Neubildung am Rektosigmoid, Übergang	m	313	-	-	-	-	-	-	-	2	1	2	10	13	15	26	49	53	52	42	35	13	
		w	250	-	-	-	-	-	-	-	-	1	4	-	8	5	8	13	26	33	43	47	22	
		z	563	-	-	-	-	-	-	-	-	3	5	2	18	18	23	39	75	86	95	89	75	35
C20	Bösartige Neubildung des Rektums	m	4 548	-	-	-	-	-	2	1	2	10	37	109	175	308	464	653	957	789	598	317	126	
		w	3 344	-	-	-	-	-	1	4	7	8	25	54	101	134	211	295	496	475	566	632	335	
		z	7 892	-	-	-	-	-	3	5	9	18	62	163	276	442	675	948	1 453	1 264	1 164	949	461	
C21	Bösartige Neubildung des Anus und des Analkanals	m	149	-	-	-	-	-	-	-	-	1	6	11	15	18	15	25	19	17	9	11	2	
		w	234	-	-	-	-	-	-	-	-	3	9	11	18	16	19	17	30	21	27	37	25	
		z	383	-	-	-	-	-	-	-	-	1	4	15	22	33	34	34	42	49	38	36	48	27
C22	Bösartige Neubildung der Leber und der intrahepatischen Gallengänge	m	4 856	-	1	1	-	1	2	10	7	8	30	76	215	345	491	778	1 128	832	599	272	60	
		w	2 534	-	1	-	-	3	-	4	4	6	21	30	71	123	146	268	408	428	479	394	148	
		z	7 390	-	2	1	-	4	2	14	11	14	51	106	286	468	637	1 046	1 536	1 260	1 078	666	208	
C23	Bösartige Neubildung der Gallenblase	m	413	-	-	-	-	-	1	1	-	3	5	11	21	22	60	84	79	68	51	7		
		w	1 098	-	-	-	-	-	-	-	-	3	3	7	28	42	52	106	178	203	215	182	79	
		z	1 511	-	-	-	-	-	-	1	1	3	6	12	39	63	74	166	262	282	283	233	86	
C24	Bösartige Neubildung sonstiger und nicht näher bezeichneter Teile der Gallenwege	m	821	1	-	-	-	-	-	-	1	3	9	13	33	60	64	127	169	144	108	65	24	
		w	943	-	-	-	-	-	-	-	1	-	2	6	15	22	41	48	88	152	155	175	164	74
		z	1 764	1	-	-	-	-	-	-	1	1	5	15	28	55	101	112	215	299	283	229	98	
C25	Bösartige Neubildung des Pankreas	m	7 538	-	-	-	1	-	1	4	5	26	73	174	341	588	781	1 158	1 578	1 253	940	472	143	
		w	7 950	-	-	-	-	1	-	1	8	10	42	123	219	400	501	843	1 380	1 420	1 425	1 128	449	
		z	15 488	-	-	-	1	1	1	5	13	36	115	297	560	988	1 282	2 001	2 958	2 673	2 365	1 600	592	

TODESURSACHEN

2.2 Sterbefälle 2010 nach ausgewählten Todesursachen, Altersgruppen und Geschlecht

Pos-Nr. der ICD-10	Todesursache	Geschlecht	Davon im Alter von ... bis unter ... Jahren																					
			Gestorbene insgesamt	< 1 Jahr	1 - 5	5 - 10	10 - 15	15 - 20	20 - 25	25 - 30	30 - 35	35 - 40	40 - 45	45 - 50	50 - 55	55 - 60	60 - 65	65 - 70	70 - 75	75 - 80	80 - 85	85 - 90	90 und >	
			Anzahl																					
C30-C39	Bösartige Neubildungen der Atmungsorgane und sonstiger intrathorakaler Organe	m	30 956	3	-	-	-	3	4	9	17	63	175	656	1 632	2 669	3 330	5 179	6 293	5 147	3 830	1 542	404	
		w	14 009	1	-	1	-	1	-	5	16	47	166	437	936	1 325	1 634	2 007	2 149	1 943	1 794	1 131	416	
		z	44 965	4	-	1	-	4	4	14	33	110	341	1 093	2 568	3 994	4 964	7 186	8 442	7 090	5 624	2 673	820	
C32	Bösartige Neubildung des Larynx	m	1 261	-	-	-	-	-	-	-	1	1	9	42	102	140	159	215	213	166	131	62	20	
		w	188	-	-	-	-	-	-	1	1	1	2	5	17	20	15	29	34	17	25	10	11	
		z	1 449	-	-	-	-	-	-	1	2	2	11	47	119	160	174	244	247	183	156	72	31	
C33	Bösartige Neubildung der Trachea	m	24	-	-	-	-	-	1	-	-	-	2	3	2	4	5	2	1	2	-	-	2	
		w	12	-	-	-	-	-	-	-	-	-	-	1	2	2	-	2	-	1	2	3	1	
		z	36	-	-	-	-	-	-	1	-	-	-	2	4	4	4	7	2	2	4	3	3	
C34	Bösartige Neubildung der Bronchien und der Lunge	m	29 357	3	-	-	-	3	4	7	11	54	161	592	1 508	2 502	3 136	4 926	6 012	4 935	3 660	1 467	376	
		w	13 615	1	-	-	-	1	-	4	14	45	160	428	910	1 288	1 607	1 948	2 096	1 887	1 742	1 090	394	
		z	42 972	4	-	-	-	4	4	11	25	99	321	1 020	2 418	3 790	4 743	6 874	8 108	6 822	5 402	2 557	770	
C40-C41	Bösartige Neubildungen des Knochens und des Gelenknorpels	m	239	-	-	1	3	16	15	8	7	9	7	9	10	23	19	24	36	21	18	9	4	
		w	197	-	-	2	6	5	3	6	4	5	5	10	6	3	10	17	26	22	28	29	10	
		z	436	-	-	3	9	21	18	14	11	14	12	19	16	26	29	41	62	43	46	38	14	
C43-C44	Melanom und sonstige bösartige Neubildungen der Haut	m	1 914	-	-	-	-	2	2	7	14	32	50	85	117	130	158	214	333	279	278	140	73	
		w	1 418	-	-	-	-	1	2	8	12	23	48	66	69	84	82	119	174	160	201	190	179	
		z	3 332	-	-	-	-	3	4	15	26	55	98	151	186	214	240	333	507	439	479	330	252	
C43	Bösartiges Melanom der Haut	m	1 568	-	-	-	-	2	2	7	14	28	48	81	105	113	147	198	267	232	207	83	34	
		w	1 143	-	-	-	-	1	2	7	11	23	45	65	63	79	75	105	152	130	171	121	93	
		z	2 711	-	-	-	-	3	4	14	25	51	93	146	168	192	222	303	419	362	378	204	127	
C45-C49	Bösartige Neubildungen des mesothelialen Gewebes und des Weichteilgewebes	m	1 759	-	2	3	4	7	8	14	12	17	19	31	64	103	144	268	365	299	247	114	38	
		w	1 059	-	3	4	4	5	2	8	8	6	30	41	52	70	83	137	170	157	130	105	44	
		z	2 818	-	5	7	8	12	10	22	20	23	49	72	116	173	227	405	535	456	377	219	82	
C50	Bösartige Neubildung der Brustdrüse (Mamma)	m	107	-	-	-	-	-	-	-	-	-	4	1	4	8	16	16	19	12	16	9	2	
		w	17 466	-	-	-	-	-	3	15	69	187	388	755	965	1 263	1 465	1 997	2 599	2 178	2 383	2 085	1 114	
		z	17 573	-	-	-	-	-	3	15	69	187	392	756	969	1 271	1 481	2 013	2 618	2 190	2 399	2 094	1 116	
C51-C58	Bösartige Neubildungen der weiblichen Genitalorgane	w	10 783	-	1	-	-	4	7	16	34	87	196	373	543	700	814	1 228	1 758	1 556	1 590	1 319	557	
		C51	Bösartige Neubildung der Vulva	w	749	-	-	-	-	1	1	-	4	10	5	22	26	34	57	99	103	150	146	91
		C52	Bösartige Neubildung der Vagina	w	159	-	-	-	-	1	1	-	1	1	2	7	6	12	16	20	16	32	31	13
C53	Bösartige Neubildung der Cervix uteri	w	1 524	-	-	-	-	-	2	7	20	46	98	147	163	149	134	136	173	139	139	120	51	
C54	Bösartige Neubildung des Corpus uteri	w	1 480	-	-	-	-	-	-	1	6	5	16	29	88	91	206	280	240	226	214	78		
C55	Bösartige Neubildung des Uterus, Teil nicht näher bezeichnet	w	953	-	-	-	-	-	-	1	1	8	25	34	45	65	93	138	137	163	152	91		
C56	Bösartige Neubildung des Ovars	w	5 599	-	1	-	-	3	3	8	10	29	71	173	273	374	461	683	996	868	843	598	205	
C57	Bösartige Neubildung sonstiger und nicht näher bezeichneter weiblicher Genitalorgane	w	316	-	-	-	-	-	-	-	2	-	2	5	15	12	17	36	52	52	37	58	28	
C60-C63	Bösartige Neubildungen der männlichen Genitalorgane	m	13 041	-	-	-	-	2	5	16	19	21	18	63	124	285	580	1 268	2 297	2 492	2 935	2 044	872	
		C61	Bösartige Neubildung der Prostata	m	12 676	-	-	-	-	1	-	2	1	1	34	100	260	556	1 233	2 246	2 452	2 903	2 025	862
		C64-C68	Bösartige Neubildungen der Hamorgane	m	8 605	-	2	1	1	-	-	4	10	10	49	142	270	422	601	985	1 544	1 576	1 598	1 005
w	4 919	1		-	3	1	-	-	9	-	6	22	51	110	139	214	394	671	828	1 052	964	454		
z	13 524	1		2	4	2	-	-	13	10	16	71	193	380	561	815	1 379	2 215	2 404	2 650	1 969	839		
C64	Bösartige Neubildung der Niere, ausgenommen Nierenbecken	m	3 096	-	2	1	1	-	-	4	7	7	34	68	142	217	274	405	590	553	479	244	68	
		w	2 151	-	-	3	1	-	-	4	-	2	8	31	53	67	96	200	329	400	451	367	139	
		z	5 247	-	2	4	2	-	-	8	7	9	42	99	195	284	370	605	919	953	930	611	207	

TODESURSACHEN

2.2 Sterbefälle 2010 nach ausgewählten Todesursachen, Altersgruppen und Geschlecht

Pos-Nr. der ICD-10	Todesursache	Ge- schlecht	Davon im Alter von ... bis unter ... Jahren																						
			Gestorbene insgesamt	< 1 Jahr	1 - 5	5 - 10	10 - 15	15 - 20	20 - 25	25 - 30	30 - 35	35 - 40	40 - 45	45 - 50	50 - 55	55 - 60	60 - 65	65 - 70	70 - 75	75 - 80	80 - 85	85 - 90	90 und >		
				Anzahl																					
C67	Bösartige Neubildung der Harnblase	m	3 631	-	-	-	-	-	-	-	-	2	2	8	41	76	125	193	356	600	684	748	552	244	
		w	1 885	-	-	-	-	-	-	-	-	4	-	3	8	17	33	40	68	118	195	274	417	443	265
		z	5 516	-	-	-	-	-	-	-	-	4	2	5	16	58	109	165	261	474	795	958	1 165	995	509
C68	Bösartige Neubildung sonstiger und nicht näher bezeichneter Harnorgane	m	1 736	-	-	-	-	-	-	-	-	1	1	7	29	47	76	126	207	328	311	340	194	69	
		w	797	1	-	-	-	-	-	-	-	1	-	1	6	3	22	31	46	69	131	138	161	143	44
		z	2 533	1	-	-	-	-	-	-	-	1	1	2	13	32	69	107	172	276	459	449	501	337	113
C69-C72	Bösartige Neubildungen des Auges, des Gehirns und sonstiger Teile des Zentralnervensystems	m	3 204	2	8	17	20	14	19	25	56	72	116	182	259	322	365	463	545	362	252	81	24		
		w	2 681	3	8	8	9	8	21	21	22	44	66	121	145	212	257	356	447	370	317	185	61		
		z	5 885	5	16	25	29	22	40	46	78	116	182	303	404	534	622	819	992	732	569	266	85		
C70	Bösartige Neubildung der Meningen	m	48	-	-	-	-	-	-	-	-	1	-	1	-	3	1	4	5	10	9	9	4	1	
		w	63	-	-	-	-	-	-	-	-	-	1	-	-	-	4	4	9	8	11	14	9	3	
		z	111	-	-	-	-	-	-	-	-	-	1	1	1	-	3	5	8	14	18	20	23	13	4
C71	Bösartige Neubildung des Gehirns	m	3 025	2	8	16	19	14	19	23	55	72	114	175	247	315	344	441	509	330	229	73	20		
		w	2 487	3	8	8	8	7	20	20	22	42	66	115	139	200	247	327	417	344	281	169	44		
		z	5 512	5	16	24	27	21	39	43	77	114	180	290	386	515	591	768	926	674	510	242	64		
C73-C75	Bösartige Neubildungen der Schilddrüse und sonstiger endokriner Drüsen	m	538	1	4	8	-	-	-	-	4	4	14	15	31	30	55	88	110	94	55	20	5		
		w	683	-	3	2	1	3	3	2	2	8	10	15	16	30	53	75	108	98	123	93	38		
		z	1 221	1	7	10	1	3	3	2	6	12	24	30	47	60	108	163	218	192	178	113	43		
C81-C96	Bösartige Neubildungen des lymphatischen, blutbildenden und verwandten Gewebes	m	9 260	3	4	7	14	32	38	29	35	53	117	207	284	436	651	1 167	1 814	1 692	1 593	846	238		
		w	8 294	4	4	15	8	18	22	27	24	32	67	124	162	271	431	750	1 257	1 489	1 757	1 324	508		
		z	17 554	7	8	22	22	50	60	56	59	85	184	331	446	707	1 082	1 917	3 071	3 181	3 350	2 170	746		
C81	Hodgkin-Krankheit (Lymphogranulomatose)	m	169	-	-	1	-	2	-	3	4	4	7	12	7	8	11	21	26	27	21	12	3		
		w	147	-	-	-	-	1	3	1	4	2	4	4	8	3	6	13	16	28	30	16	8		
		z	316	-	-	1	-	3	3	4	8	6	11	16	15	11	17	34	42	55	51	28	11		
C90	Plasmozytom und bösartige Plasmazellen-Neubildungen	m	1 981	-	-	-	-	-	-	-	1	4	13	34	48	93	163	285	437	371	329	159	44		
		w	1 850	-	-	-	-	-	-	-	2	7	23	31	64	119	204	326	356	391	245	80			
		z	3 831	-	-	-	-	-	-	-	3	6	20	57	79	157	282	489	763	727	720	404	124		
C91	Lymphatische Leukämie	m	1 350	1	2	3	5	6	16	5	8	6	9	24	32	53	82	175	231	246	256	141	49		
		w	1 010	1	1	8	4	8	8	8	4	8	8	8	18	27	34	74	125	136	218	220	92		
		z	2 360	2	3	11	9	14	24	13	12	14	17	32	50	80	116	249	356	382	474	361	141		
C92	Myeloische Leukämie	m	2 026	2	2	1	4	10	10	14	9	13	32	43	81	83	133	262	426	397	325	147	32		
		w	1 775	3	2	4	3	5	7	8	9	11	25	43	46	84	105	171	302	319	329	234	65		
		z	3 801	5	4	5	7	15	17	22	18	24	57	86	127	167	238	433	728	716	654	381	97		
C97	Bösartige Neubildungen als Primärtumoren an mehreren Lokalisationen	m	2 002	-	-	-	-	-	-	1	-	2	10	24	68	111	143	244	377	381	365	214	62		
		w	1 281	-	-	-	-	-	-	-	-	5	8	29	62	65	83	117	209	184	237	189	93		
		z	3 283	-	-	-	-	-	-	-	1	-	7	18	53	130	176	226	361	586	565	602	403	155	
D00-D09	In-situ-Neubildungen	m	9	-	-	-	-	-	-	-	-	-	-	-	-	-	-	1	-	2	1	2	2		
		w	11	-	-	-	-	-	-	-	-	-	-	-	-	-	-	2	1	1	1	2	1	3	
		z	20	-	-	-	-	-	-	-	-	-	-	-	-	-	-	3	1	3	2	3	3	5	
D10-D36	Gutartige Neubildungen	m	186	-	-	-	1	-	1	1	2	3	3	4	7	13	14	9	29	40	34	20	5		
		w	285	-	-	1	2	-	1	-	1	1	2	6	5	8	15	16	26	49	54	63	35		
		z	471	-	-	1	3	-	2	1	3	4	5	10	12	21	29	25	55	89	88	83	40		
D37-D48	Neubildungen unsicheren oder unbekanntem Verhalten	m	2 660	5	4	1	2	2	3	5	8	8	12	32	45	87	113	248	437	487	577	413	171		
		w	3 101	2	2	1	3	4	-	2	3	3	21	17	34	37	66	140	278	385	671	838	594		
		z	5 761	7	6	2	5	6	3	7	11	11	11	33	49	79	124	179	388	715	872	1 248	1 251	765	

TODESURSACHEN

2.2 Sterbefälle 2010 nach ausgewählten Todesursachen, Altersgruppen und Geschlecht

Pos-Nr. der ICD-10	Todesursache	Geschlecht	Davon im Alter von ... bis unter ... Jahren																				
			Gestorbene insgesamt	< 1 Jahr	1 - 5	5 - 10	10 - 15	15 - 20	20 - 25	25 - 30	30 - 35	35 - 40	40 - 45	45 - 50	50 - 55	55 - 60	60 - 65	65 - 70	70 - 75	75 - 80	80 - 85	85 - 90	90 und >
			Anzahl																				
D50-D89	KAPITEL III: Krankheiten des Blutes und der blutbildenden Organe sowie bestimmte Störungen mit Beteiligung des Immunsystems	m	1 059	6	5	2	-	1	5	7	8	6	13	22	33	49	41	96	154	174	196	159	82
		w	1 529	8	5	1	6	1	2	6	8	2	8	21	23	24	38	57	126	217	329	367	280
		z	2 588	14	10	3	6	2	7	13	16	8	21	43	56	73	79	153	280	391	525	526	362
D60-D64	Aplastische und sonstige Anämien	m	347	-	1	-	-	-	-	2	1	1	3	3	3	13	12	21	51	54	70	72	40
		w	690	1	-	-	3	-	1	1	2	1	1	8	5	7	11	14	45	82	146	180	182
		z	1 037	1	1	-	3	-	1	3	3	2	4	11	8	20	23	35	96	136	216	252	222
E00-E90	KAPITEL IV: Endokrine, Ernährungs- und Stoffwechselkrankheiten	m	11 990	16	16	9	12	14	26	25	42	68	156	277	414	660	755	1 056	1 828	2 005	2 163	1 637	811
		w	17 243	11	7	4	3	6	12	34	19	36	70	122	202	271	382	631	1 366	2 117	3 312	4 714	3 924
		z	29 233	27	23	13	15	20	38	59	61	104	226	399	616	931	1 137	1 687	3 194	4 122	5 475	6 351	4 735
E00-E07	Krankheiten der Schilddrüse	m	53	-	-	-	-	-	-	-	1	-	1	4	1	3	4	4	7	12	10	4	2
		w	269	-	-	-	-	-	-	-	-	1	-	-	1	8	4	9	15	22	65	81	63
		z	322	-	-	-	-	-	-	-	-	1	1	1	4	2	11	8	13	22	34	75	85
E10-E14	Diabetes mellitus	m	9 579	-	-	1	-	3	8	11	22	37	88	167	263	451	563	857	1 534	1 728	1 847	1 376	623
		w	13 552	-	-	-	-	1	2	8	7	11	24	48	104	142	243	435	1 083	1 715	2 759	3 896	3 074
		z	23 131	-	-	1	-	4	10	19	29	48	112	215	367	593	806	1 292	2 617	3 443	4 606	5 272	3 697
E10	Primär insulinabhängiger Diabetes mellitus (Typ-I-Diabetes)	m	361	-	-	1	-	2	4	7	8	14	26	28	24	37	33	32	36	40	33	27	9
		w	355	-	-	-	-	-	1	2	6	4	7	14	17	17	16	19	37	41	47	75	52
		z	716	-	-	1	-	2	5	9	14	18	33	42	41	54	49	51	73	81	80	102	61
E40-E46	Mangelernährung	m	85	1	-	-	-	-	-	-	-	-	1	1	1	1	4	1	6	14	13	31	11
		w	154	-	-	-	-	-	1	-	1	-	-	-	2	-	1	4	2	5	17	59	62
		z	239	1	-	-	-	-	1	-	1	-	1	1	3	1	5	5	8	19	30	90	73
E65-E68	Adipositas und sonstige Überernährung	m	880	-	-	-	1	-	4	5	11	20	47	75	107	145	123	109	109	63	40	16	5
		w	1 005	-	-	-	-	-	2	11	4	19	36	55	78	93	95	119	137	157	115	62	22
		z	1 885	-	-	-	1	-	6	16	15	39	83	130	185	238	218	228	246	220	155	78	27
F00-F99	KAPITEL V: Psychische und Verhaltensstörungen	m	10 377	-	-	1	-	8	36	102	160	208	344	591	693	719	570	675	891	1 091	1 635	1 598	1 055
		w	14 702	2	-	2	2	4	12	24	34	37	88	143	189	185	199	294	531	1 009	2 400	4 590	4 957
		z	25 079	2	-	3	2	12	48	126	194	245	432	734	882	904	769	969	1 422	2 100	4 035	6 188	6 012
F00-F09	Organische, einschließlich symptomatischer psychischer Störungen	m	5 669	-	-	-	-	-	-	-	-	-	-	6	10	22	62	156	474	865	1 484	1 548	1 042
		w	13 178	2	-	-	-	-	-	-	-	-	1	3	8	10	37	115	370	916	2 329	4 507	4 880
		z	18 847	2	-	-	-	-	-	-	-	-	1	9	18	32	99	271	844	1 781	3 813	6 055	5 922
F10-F19	Psychische und Verhaltensstörungen durch psychotrope Substanzen	m	4 579	-	-	-	-	7	34	101	157	204	339	572	673	685	494	507	407	214	133	41	11
		w	1 265	-	-	-	-	2	8	19	28	29	76	132	163	158	156	150	141	71	48	45	39
		z	5 844	-	-	-	-	9	42	120	185	233	415	704	836	843	650	657	548	285	181	86	50
F10	Psychische und Verhaltensstörungen durch Alkohol	m	3 850	-	-	-	-	1	3	25	45	101	241	479	612	641	475	484	377	202	120	34	10
		w	1 063	-	-	-	-	1	1	1	8	19	50	108	149	144	149	136	129	63	33	38	34
		z	4 913	-	-	-	-	2	4	26	53	120	291	587	761	785	624	620	506	265	153	72	44
F11	Psychische und Verhaltensstörungen durch Opioide	m	150	-	-	-	-	2	8	18	39	29	17	16	11	6	-	1	3	-	-	-	-
		w	27	-	-	-	-	-	2	5	4	1	4	4	1	1	-	-	-	-	1	-	3
		z	177	-	-	-	-	2	10	23	43	30	21	20	12	7	-	1	3	1	1	-	3
F17	Psychische und Verhaltensstörungen durch Tabak	m	114	-	-	-	-	-	-	-	1	-	3	6	9	17	12	16	22	9	12	7	-
		w	43	-	-	-	-	-	-	-	-	-	-	1	1	2	5	10	5	3	10	4	2
		z	157	-	-	-	-	-	-	-	-	1	-	3	7	10	19	17	26	12	22	11	2
F20-F29	Schizophrenie, schizotype und wahnhafte Störungen	m	61	-	-	1	-	-	-	1	2	3	3	7	9	7	6	5	5	4	4	4	-
		w	76	-	-	-	-	-	-	-	1	1	2	2	4	4	4	12	7	12	8	10	9
		z	137	-	-	1	-	-	-	1	3	4	5	9	13	11	10	17	12	16	12	14	9

TODESURSACHEN

2.2 Sterbefälle 2010 nach ausgewählten Todesursachen, Altersgruppen und Geschlecht

Pos-Nr. der ICD-10	Todesursache	Ge- schlecht	Davon im Alter von ... bis unter ... Jahren																					
			Gestorbene insgesamt	< 1 Jahr	1 - 5	5 - 10	10 - 15	15 - 20	20 - 25	25 - 30	30 - 35	35 - 40	40 - 45	45 - 50	50 - 55	55 - 60	60 - 65	65 - 70	70 - 75	75 - 80	80 - 85	85 - 90	90 und >	
			Anzahl																					
F40-F48	Neurotische, Belastungs- und somatoforme Störungen	m	4	-	-	-	-	-	-	-	-	-	1	-	-	-	1	-	1	-	-	1	-	
		w	10	-	-	-	-	-	-	-	-	1	-	-	2	-	-	-	1	2	2	2	1	1
		z	14	-	-	-	-	-	-	-	-	1	-	1	-	2	-	1	-	2	2	2	2	1
G00-G99	KAPITEL VI: Krankheiten des Nervensystems	m	10 531	28	33	14	22	51	67	54	81	88	171	298	344	446	494	860	1 547	1 859	2 181	1 385	508	
		w	11 319	23	27	13	22	23	38	14	31	46	114	181	262	323	376	653	1 077	1 507	2 322	2 640	1 627	
		z	21 850	51	60	27	44	74	105	68	112	134	285	479	606	769	870	1 513	2 624	3 366	4 503	4 025	2 135	
G00-G09	Entzündliche Krankheiten des Zentralnervensystems	m	200	2	2	-	2	-	3	-	2	3	6	13	13	10	10	13	32	40	30	14	5	
		w	202	1	-	2	2	1	-	1	1	2	5	6	10	11	6	18	22	33	39	31	11	
		z	402	3	2	2	4	1	3	1	3	5	11	19	23	21	16	31	54	73	69	45	16	
G00	Bakterielle Meningitis, anderenorts nicht klassifiziert	m	38	1	-	-	-	-	-	-	1	-	2	3	1	1	3	1	8	3	9	1	4	
		w	34	1	-	1	-	-	-	-	-	-	1	1	1	-	3	3	5	12	6	-		
		z	72	2	-	1	-	-	-	-	-	1	-	3	4	2	1	3	4	11	8	21	7	4
G03	Meningitis durch sonstige und nicht näher bezeichnete Ursachen	m	36	1	-	-	1	-	1	-	-	2	-	2	3	2	2	2	7	5	5	3	-	
		w	34	-	-	-	-	1	-	-	-	-	1	-	3	1	1	5	3	4	8	4	3	
		z	70	1	-	-	1	1	1	-	-	2	-	2	6	3	3	7	10	9	13	7	3	
G04	Enzephalitis, Myelitis und Enzephalomyelitis	m	70	-	1	-	-	-	2	-	-	-	3	3	3	4	3	7	9	19	10	6	-	
		w	85	-	-	1	2	-	-	-	-	2	2	3	3	4	4	7	11	13	11	15	7	
		z	155	-	1	1	2	-	2	-	-	2	5	6	6	8	7	14	20	32	21	21	7	
G10-G13	Systematrophien, die vorwiegend das Zentralnervensystem betreffen	m	1 146	12	5	-	1	6	2	5	7	10	40	48	78	112	116	176	254	160	85	23	6	
		w	1 038	8	3	-	-	3	6	1	1	4	20	42	54	76	103	161	212	163	110	49	22	
		z	2 184	20	8	-	1	9	8	6	8	14	60	90	132	188	219	337	466	323	195	72	28	
G12	Spinale Muskelatrophie und verwandte Syndrome	m	962	12	5	-	-	4	-	2	4	6	24	24	59	95	100	157	223	143	77	21	6	
		w	868	8	3	-	-	3	4	1	1	2	12	25	41	53	85	132	188	146	99	44	21	
		z	1 830	20	8	-	-	7	4	3	5	8	36	49	100	148	185	289	411	289	176	65	27	
G20-G26	Extrapyramidale Krankheiten und Bewegungsstörungen	m	3 959	-	-	-	-	-	-	-	-	1	-	3	7	25	53	186	542	852	1 211	821	258	
		w	3 357	-	1	1	-	-	-	-	-	1	1	8	18	29	82	285	495	861	1 001	574		
		z	7 316	-	1	1	-	-	-	-	-	2	1	3	15	43	82	268	827	1 347	2 072	1 822	832	
G20	Primäres Parkinson-Syndrom	m	3 866	-	-	-	-	-	-	-	1	-	2	6	21	44	167	515	837	1 198	819	256		
		w	3 277	-	1	-	-	-	-	-	-	-	-	5	12	24	74	265	484	853	996	563		
		z	7 143	-	1	-	-	-	-	-	-	1	-	2	11	33	68	241	780	1 321	2 051	1 815	819	
G30-G32	Sonstige degenerative Krankheiten des Nervensystems	m	2 027	4	2	3	2	1	-	1	1	1	-	11	21	38	49	129	276	404	531	372	181	
		w	3 674	2	3	2	3	-	-	1	2	1	3	6	14	23	49	119	230	446	862	1 104	804	
		z	5 701	6	5	5	5	1	-	2	3	2	3	17	35	61	98	248	506	850	1 393	1 476	985	
G30	Alzheimer-Krankheit	m	1 782	-	-	-	-	-	-	-	-	-	-	1	5	20	26	94	236	377	495	353	175	
		w	3 430	-	-	-	-	-	-	-	-	-	-	1	8	9	38	101	212	425	817	1 057	762	
		z	5 212	-	-	-	-	-	-	-	-	-	-	1	13	29	64	195	448	802	1 312	1 410	937	
G35-G37	Demyelinisierende Krankheiten des Zentralnervensystems	m	444	-	-	-	-	-	-	-	5	7	18	34	50	64	69	63	69	27	30	7	1	
		w	715	-	-	-	-	-	-	-	2	10	31	47	88	90	77	110	95	69	47	36	13	
		z	1 159	-	-	-	-	-	-	-	7	17	49	81	138	154	146	173	164	96	77	43	14	
G35	Multiple Sklerose (Encephalomyelitis disseminata)	m	432	-	-	-	-	-	-	5	7	18	30	49	64	69	61	67	25	29	7	1		
		w	705	-	-	-	-	-	-	2	10	31	47	87	90	77	109	93	69	45	34	11		
		z	1 137	-	-	-	-	-	-	7	17	49	77	136	154	146	170	160	94	74	41	12		
G40-G47	Episodische und paroxysmale Krankheiten des Nervensystems	m	1 189	2	8	3	8	9	26	25	33	33	61	114	90	84	79	96	130	162	137	60	29	
		w	1 151	1	6	5	7	12	16	6	12	17	28	43	45	39	40	61	105	140	200	244	124	
		z	2 340	3	14	8	15	21	42	31	45	50	89	157	135	123	119	157	235	302	337	304	153	
G40	Epilepsie	m	981	1	7	2	8	9	26	23	32	31	54	103	80	73	63	85	96	116	108	46	18	
		w	878	1	6	5	6	12	12	5	12	17	25	37	37	35	36	46	73	111	137	176	89	
		z	1 859	2	13	7	14	21	38	28	44	48	79	140	117	108	99	131	169	227	245	222	107	

TODESURSACHEN

2.2 Sterbefälle 2010 nach ausgewählten Todesursachen, Altersgruppen und Geschlecht

Pos-Nr. der ICD-10	Todesursache	Geschlecht	Davon im Alter von ... bis unter ... Jahren																					
			Gestorbene insgesamt	< 1 Jahr	1 - 5	5 - 10	10 - 15	15 - 20	20 - 25	25 - 30	30 - 35	35 - 40	40 - 45	45 - 50	50 - 55	55 - 60	60 - 65	65 - 70	70 - 75	75 - 80	80 - 85	85 - 90	90 und >	
			Anzahl																					
G50-G59	Krankheiten von Nerven, Nervenwurzeln und Nervenplexus	m	5	-	-	-	-	-	-	-	-	-	-	-	-	-	-	1	-	1	2	-	1	
		w	2	-	-	-	-	-	-	-	-	-	-	1	-	-	-	-	-	1	-	-	-	-
		z	7	-	-	-	-	-	-	-	-	-	-	1	-	-	-	1	-	2	2	-	1	
G60-G64	Polyneuropathien und sonstige Krankheiten des peripheren Nervensystems	m	163	-	1	-	-	-	-	-	-	1	3	4	6	9	18	23	39	28	21	9	1	
		w	115	-	-	-	-	-	-	-	1	-	1	4	6	6	8	9	15	19	23	13	10	
		z	278	-	1	-	-	-	-	-	1	1	4	8	12	15	26	32	54	47	44	22	11	
G70-G73	Krankheiten im Bereich der neuromuskulären Synapse und des Muskels	m	270	3	3	3	3	17	15	5	8	11	7	20	18	12	13	24	26	30	30	16	6	
		w	179	9	7	-	1	1	3	-	1	2	4	5	5	9	13	11	16	15	42	25	10	
		z	449	12	10	3	4	18	18	5	9	13	11	25	23	21	26	35	42	45	72	41	16	
G80-G83	Zerebrale Lähmung und sonstige Lähmungssyndrome	m	213	-	4	2	2	9	11	11	6	8	13	11	14	9	18	30	23	13	13	11	5	
		w	164	-	2	-	4	2	7	-	2	4	4	4	4	11	4	13	19	18	25	33	8	
		z	377	-	6	2	6	11	18	11	8	12	17	15	18	20	22	43	42	31	38	44	13	
G90-G99	Sonstige Krankheiten des Nervensystems	m	915	5	8	3	4	9	10	7	19	13	23	40	47	83	69	119	156	142	91	52	15	
		w	722	2	5	3	5	4	6	5	9	5	17	23	28	40	47	69	78	108	113	104	51	
		z	1 637	7	13	6	9	13	16	12	28	18	40	63	75	123	116	188	234	250	204	156	66	
H00-H59	KAPITEL VII: Krankheiten des Auges und der Augen- anhangsgebilde	m	2	-	-	-	-	-	-	-	-	-	-	-	1	-	-	1	-	-	-	-	-	
		w	2	-	-	-	-	-	-	-	-	-	-	-	-	-	-	-	-	-	-	1	1	
		z	4	-	-	-	-	-	-	-	-	-	-	-	-	1	-	-	1	-	-	-	1	1
H60-H95	KAPITEL VIII: Krankheiten des Ohres und des Warzenfortsatzes	m	6	-	-	-	-	-	-	1	-	-	-	1	-	-	-	1	2	-	-	-	-	
		w	8	1	-	-	-	-	-	-	-	-	-	-	1	1	-	-	-	2	1	1	1	
		z	14	1	-	-	-	-	-	1	-	-	-	1	1	1	-	1	1	4	1	1	1	
I00-I99	KAPITEL IX: Krankheiten des Kreislaufsystems	m	149 471	11	12	11	21	39	76	115	171	398	1 123	2 341	3 894	5 686	7 208	12 169	20 765	25 075	30 614	25 004	14 738	
		w	203 218	22	15	10	8	30	52	69	86	189	430	812	1 241	1 826	2 557	4 910	11 669	20 432	39 779	60 524	58 557	
		z	352 689	33	27	21	29	69	128	184	257	587	1 553	3 153	5 135	7 512	9 765	17 079	32 434	45 507	70 393	85 528	73 295	
I05-I09	Chronische rheumatische Herzkrankheiten	m	743	1	-	-	-	-	-	-	-	3	11	8	18	21	28	40	107	147	152	127	80	
		w	1 570	-	-	-	-	-	2	-	2	2	3	7	6	21	40	112	209	374	476	313		
		z	2 313	1	-	-	-	-	2	-	2	5	14	11	25	27	49	80	219	356	526	603	393	
I05	Rheumatische Mitralklappenkrankheiten	m	132	-	-	-	-	-	-	-	-	1	2	3	4	10	7	12	25	29	20	14	5	
		w	259	-	-	-	-	-	-	-	1	1	2	-	2	3	10	11	29	40	70	58	32	
		z	391	-	-	-	-	-	-	-	1	2	4	3	6	13	17	23	54	69	90	72	37	
I07	Rheumatische Trikuspidalklappenkrankheiten	m	85	1	-	-	-	-	-	-	-	-	4	-	1	1	2	3	9	22	17	12	13	
		w	203	-	-	-	-	-	1	-	1	1	-	-	1	-	1	4	16	35	43	60	40	
		z	288	1	-	-	-	-	1	-	1	1	4	-	2	1	3	7	25	57	60	72	53	
I08	Krankheiten mehrerer Herzklappen	m	513	-	-	-	-	-	-	-	2	4	5	11	10	18	23	72	94	113	100	61		
		w	1 073	-	-	-	-	-	1	-	-	1	3	4	3	10	25	64	130	251	347	234		
		z	1 586	-	-	-	-	-	1	-	2	5	8	15	13	28	48	136	224	364	447	295		
I10-I15	Hypertonie (Hochdruckkrankheit)	m	9 447	-	-	-	1	-	3	1	6	14	42	93	162	246	307	560	1 032	1 401	1 999	2 054	1 526	
		w	22 819	-	2	-	-	-	-	1	2	2	18	33	61	99	141	305	881	1 743	4 011	7 282	8 238	
		z	32 266	-	2	-	1	-	3	2	8	16	60	126	223	345	448	865	1 913	3 144	6 010	9 336	9 764	
I10	Essentielle (primäre) Hypertonie	m	2 392	-	-	-	1	-	2	-	4	10	25	60	88	125	137	212	337	372	414	343	262	
		w	4 460	-	-	-	-	-	-	-	1	2	10	22	37	50	62	104	256	443	831	1 291	1 351	
		z	6 852	-	-	-	1	-	2	-	5	12	35	82	125	175	199	316	593	815	1 245	1 634	1 613	
I11	Hypertensive Herzkrankheit	m	5 453	-	-	-	-	1	1	2	3	14	27	65	106	148	286	559	819	1 187	1 275	960		
		w	15 151	-	2	-	-	-	-	1	-	7	10	21	37	71	170	504	1 048	2 579	4 895	5 806		
		z	20 604	-	2	-	-	-	1	1	3	3	21	37	86	143	219	456	1 063	1 867	3 766	6 170	6 766	
I20-I25	Ischämische Herzkrankheiten	m	67 403	1	-	-	2	-	11	17	49	134	506	1 172	2 009	2 960	3 678	6 015	10 102	11 638	13 383	10 265	5 461	
		w	65 723	-	-	-	-	-	4	9	10	35	102	233	419	660	998	1 867	4 290	7 230	13 216	18 812	17 838	
		z	133 126	1	-	-	2	-	15	26	59	169	608	1 405	2 428	3 620	4 676	7 882	14 392	18 868	26 599	29 077	23 299	

TODESURSACHEN

2.2 Sterbefälle 2010 nach ausgewählten Todesursachen, Altersgruppen und Geschlecht

Pos-Nr. der ICD-10	Todesursache	Ge- schlecht	Davon im Alter von ... bis unter ... Jahren																				
			Gestorbene insgesamt	< 1 Jahr	1 - 5	5 - 10	10 - 15	15 - 20	20 - 25	25 - 30	30 - 35	35 - 40	40 - 45	45 - 50	50 - 55	55 - 60	60 - 65	65 - 70	70 - 75	75 - 80	80 - 85	85 - 90	90 und >
			Anzahl																				
120	Angina pectoris	m	136	-	-	-	-	-	-	-	-	1	3	6	4	9	9	8	16	18	30	19	13
		w	135	-	-	-	-	-	-	-	-	-	-	3	-	1	2	2	11	11	31	37	37
		z	271	-	-	-	-	-	-	-	-	-	1	3	9	4	10	11	10	27	29	61	56
121	Akuter Myokardinfarkt	m	30 651	-	-	-	1	-	9	13	40	109	367	863	1 375	1 935	2 167	3 213	5 013	5 055	5 220	3 618	1 653
		w	24 890	-	-	-	-	-	3	4	7	20	79	176	281	425	629	1 080	2 299	3 281	5 211	6 645	4 750
		z	55 541	-	-	-	1	-	12	17	47	129	446	1 039	1 656	2 360	2 796	4 293	7 312	8 336	10 431	10 263	6 403
122	Rezidivierender Myokardinfarkt	m	2 324	-	-	-	-	-	-	1	1	3	29	47	95	136	166	273	399	414	422	251	87
		w	1 242	-	-	-	-	-	-	-	-	4	4	8	19	21	36	67	92	189	276	300	226
		z	3 566	-	-	-	-	-	-	1	1	7	33	55	114	157	202	340	491	603	698	551	313
124	Sonstige akute ischämische Herzkrankheit	m	446	-	-	-	-	-	-	-	1	2	8	21	19	26	32	43	61	74	71	51	37
		w	568	-	-	-	-	-	-	-	-	-	1	4	4	10	8	11	51	56	124	152	147
		z	1 014	-	-	-	-	-	-	-	1	2	9	25	23	36	40	54	112	130	195	203	184
125	Chronische ischämische Herzkrankheit	m	33 846	1	-	-	1	-	2	3	7	19	99	235	516	854	1 304	2 478	4 613	6 077	7 640	6 326	3 671
		w	38 888	-	-	-	-	-	1	5	3	11	18	42	115	203	323	707	1 837	3 693	7 574	11 678	12 678
		z	72 734	1	-	-	1	-	3	8	10	30	117	277	631	1 057	1 627	3 185	6 450	9 770	15 214	18 004	16 349
I251	Atherosklerotische Herzkrankheit	m	4 238	-	-	-	-	-	1	-	1	4	29	50	102	138	197	360	647	837	908	666	298
		w	3 635	-	-	-	-	-	-	-	-	3	8	9	9	40	36	97	227	435	694	1 040	1 037
		z	7 873	-	-	-	-	-	1	-	1	7	37	59	111	178	233	457	874	1 272	1 602	1 706	1 335
I26-I28	Pulmonale Herzkrankheit und Krankheiten des Lungenkreislaufes	m	3 766	1	1	1	1	2	9	8	10	29	53	119	155	220	269	411	561	645	665	430	176
		w	5 443	-	1	-	-	6	11	12	16	27	57	95	84	116	134	305	550	751	1 202	1 283	793
		z	9 209	1	2	1	1	8	20	20	26	56	110	214	239	336	403	716	1 111	1 396	1 867	1 713	969
126	Lungenembolie	m	3 013	-	-	-	1	2	7	8	8	28	49	108	143	199	231	339	451	496	504	310	129
		w	4 343	-	-	-	-	4	11	10	14	24	47	87	74	104	107	261	441	594	956	968	641
		z	7 356	-	-	-	1	6	18	18	22	52	96	195	217	303	338	600	892	1 090	1 460	1 278	770
I30-I52	Sonstige Formen der Herzkrankheit	m	34 699	8	7	4	9	28	38	60	60	135	277	522	888	1 166	1 515	2 442	4 168	5 296	7 104	6 434	4 538
		w	57 290	16	10	8	4	16	18	23	24	48	98	156	275	408	590	1 085	2 648	5 006	10 700	17 749	18 408
		z	91 989	24	17	12	13	44	56	83	84	183	375	678	1 163	1 574	2 105	3 527	6 816	10 302	17 804	24 183	22 946
133	Akute und subakute Endokarditis	m	160	-	-	-	-	-	-	-	-	1	4	3	11	13	20	30	25	31	19	3	-
		w	79	-	-	-	-	-	-	-	1	-	3	3	3	4	8	13	11	18	9	3	3
		z	239	-	-	-	-	-	-	-	1	-	1	7	6	14	16	24	38	42	37	12	3
135	Nichtrheumatische Aortenklappenkrankheiten	m	3 014	-	1	1	-	-	1	-	1	13	10	22	33	59	90	181	401	598	719	592	292
		w	4 897	-	-	-	-	-	-	-	2	2	5	9	12	24	30	71	258	552	1 127	1 729	1 076
		z	7 911	-	1	1	-	-	1	-	3	15	15	31	45	83	120	252	659	1 150	1 846	2 321	1 368
138	Endokarditis, Herzklappe nicht näher bezeichnet	m	504	1	-	-	-	1	-	5	1	5	8	11	18	22	27	49	73	92	93	74	24
		w	722	2	-	-	-	-	-	-	1	-	3	4	6	8	17	24	62	95	169	207	124
		z	1 226	3	-	-	-	1	-	5	2	5	11	15	24	30	44	73	135	187	262	281	148
146	Herzstillstand	m	2 629	-	1	-	-	2	8	7	19	28	65	133	223	269	268	294	361	324	298	213	116
		w	2 052	2	-	2	-	3	2	3	6	7	26	28	52	66	80	119	173	238	335	438	472
		z	4 681	2	1	2	-	5	10	10	25	35	91	161	275	335	348	413	534	562	633	651	588
148	Vorhofflattern und Vorhofflimmern	m	4 558	1	-	-	-	-	-	-	-	2	6	11	27	51	89	246	510	793	1 164	1 053	605
		w	9 673	-	-	-	-	-	-	-	1	-	4	5	12	19	56	156	421	909	2 110	3 460	2 519
		z	14 231	1	-	-	-	-	-	-	1	-	3	10	16	39	70	145	402	931	1 702	3 274	4 513
149	Sonstige kardiale Arrhythmien	m	1 837	-	-	-	-	1	2	8	7	9	24	52	78	110	103	171	239	300	326	251	156
		w	2 252	1	-	-	-	1	2	4	4	4	6	11	25	43	33	72	145	234	442	610	615
		z	4 089	1	-	-	-	2	4	12	11	13	30	63	103	153	136	243	384	534	768	861	771
150	Herzinsuffizienz	m	15 816	3	-	1	4	10	10	11	9	26	49	119	215	260	458	784	1 541	2 173	3 535	3 603	3 005
		w	32 490	2	1	3	2	4	6	7	2	10	26	40	79	129	212	406	1 144	2 315	5 473	10 002	12 627
		z	48 306	5	1	4	6	14	16	18	11	36	75	159	294	389	670	1 190	2 685	4 488	9 008	13 605	15 632

TODESURSACHEN

2.2 Sterbefälle 2010 nach ausgewählten Todesursachen, Altersgruppen und Geschlecht

Pos-Nr. der ICD-10	Todesursache	Ge- schlecht	Davon im Alter von ... bis unter ... Jahren																					
			Gestorbene insgesamt	< 1 Jahr	1 - 5	5 - 10	10 - 15	15 - 20	20 - 25	25 - 30	30 - 35	35 - 40	40 - 45	45 - 50	50 - 55	55 - 60	60 - 65	65 - 70	70 - 75	75 - 80	80 - 85	85 - 90	90 und >	
			Anzahl																					
160-169	Zerebrovaskuläre Krankheiten	m	23 576	-	3	5	7	7	13	20	29	52	145	302	425	653	902	1 791	3 283	4 294	5 362	4 198	2 085	
		w	37 974	5	2	-	3	6	7	18	22	58	118	230	301	378	474	941	2 418	4 292	8 011	11 372	9 318	
		z	61 550	5	5	5	10	13	20	38	51	110	263	532	726	1 031	1 376	2 732	5 701	8 586	13 373	15 570	11 403	
160	Subarachnoidalblutung	m	716	-	-	-	2	2	6	10	15	19	51	67	62	61	49	67	76	84	85	35	25	
		w	1 245	1	-	-	2	4	3	8	14	32	58	116	117	94	84	91	111	138	179	132	61	
		z	1 961	1	-	-	4	6	9	18	29	51	109	183	179	155	133	158	187	222	264	167	86	
161	Intrazerebrale Blutung	m	3 585	-	1	2	2	1	1	4	16	44	106	137	169	203	373	578	700	711	399	137		
		w	4 185	2	1	-	-	1	3	4	6	15	27	50	69	94	118	195	447	726	1 039	937	451	
		z	7 770	2	2	2	2	2	4	5	10	31	71	156	206	263	321	568	1 025	1 426	1 750	1 336	588	
163	Hirnfarkt	m	6 239	-	-	2	-	1	1	3	4	9	28	69	109	175	291	558	1 000	1 174	1 393	972	450	
		w	9 530	2	1	-	-	-	1	3	2	4	13	33	55	95	128	306	736	1 220	2 114	2 882	1 935	
		z	15 769	2	1	2	-	1	2	6	6	13	41	102	164	270	419	864	1 736	2 394	3 507	3 854	2 385	
164	Schlaganfall, nicht als Blutung oder Infarkt bezeichnet	m	8 422	-	1	-	1	-	1	3	2	5	10	30	77	161	226	524	1 013	1 502	2 085	1 852	929	
		w	15 253	-	-	-	-	-	-	-	-	2	7	17	21	55	87	218	716	1 488	3 185	4 973	4 484	
		z	23 675	-	1	-	1	-	1	3	2	7	17	47	98	216	313	742	1 729	2 990	5 270	6 825	5 413	
170-179	Krankheiten der Arterien, Arteriolen und Kapillaren	m	8 687	-	1	1	1	1	1	6	11	21	57	79	177	316	417	791	1 354	1 489	1 771	1 381	812	
		w	10 553	-	-	1	1	1	2	5	6	9	21	35	65	122	147	291	589	958	1 915	3 052	3 333	
		z	19 240	-	1	2	2	2	3	11	17	30	78	114	242	438	564	1 082	1 943	2 447	3 686	4 433	4 145	
170	Atherosklerose	m	2 769	-	-	-	-	-	-	-	-	1	6	6	29	55	79	181	329	412	621	590	460	
		w	5 147	-	-	-	-	-	-	-	-	-	3	3	5	22	24	70	150	319	828	1 592	2 131	
		z	7 916	-	-	-	-	-	-	-	-	-	1	9	9	34	77	103	251	479	731	1 449	2 182	2 591
171	Aortenaneurysma und -dissektion	m	2 376	-	-	-	1	1	1	5	10	15	44	49	75	120	118	276	378	428	451	296	108	
		w	1 339	-	-	1	1	-	2	3	2	6	9	17	24	41	47	80	169	202	289	290	156	
		z	3 715	-	-	1	2	1	3	8	12	21	53	66	99	161	165	356	547	630	740	586	264	
174	Arterielle Embolie und Thrombose	m	664	-	-	-	-	-	-	-	1	-	2	11	22	36	43	60	108	121	120	88	52	
		w	1 007	-	-	-	-	-	-	-	-	1	2	3	7	11	12	17	34	73	105	201	295	246
		z	1 671	-	-	-	-	-	-	-	2	2	5	18	33	48	60	94	181	226	321	383	298	
180-189	Krankheiten der Venen, der Lymphgefäße und der Lymphknoten, anderenorts nicht klassifiziert	m	1 102	-	-	-	-	1	1	3	6	10	31	46	59	100	90	113	152	160	165	109	56	
		w	1 766	1	-	1	-	1	8	1	4	8	13	27	29	37	49	75	173	233	335	471	300	
		z	2 868	1	-	1	-	2	9	4	10	18	44	73	88	137	139	188	325	393	500	580	356	
180	Phlebitis und Thrombophlebitis	m	728	-	-	-	-	-	1	3	5	9	14	27	32	60	49	76	88	117	121	86	40	
		w	1 324	-	-	1	-	1	5	1	4	5	10	19	19	24	27	52	125	167	269	364	231	
		z	2 052	-	-	1	-	1	6	4	9	14	24	46	51	84	76	128	213	284	390	450	271	
J00-J99	KAPITEL X: Krankheiten des Atmungssystems	m	32 009	12	15	3	2	18	23	23	36	55	120	275	503	907	1 464	2 805	4 927	5 857	7 127	5 083	2 754	
		w	28 506	1	7	8	8	10	16	11	20	34	83	173	313	528	818	1 474	2 519	3 669	5 595	7 098	6 121	
		z	60 515	13	22	11	10	28	39	34	56	89	203	448	816	1 435	2 282	4 279	7 446	9 526	12 722	12 181	8 875	
J00-J06	Akute Infektionen der oberen Atemwege	m	48	1	2	-	-	1	1	-	-	-	-	1	2	1	4	3	7	5	4	9	7	
		w	71	-	-	1	-	-	-	-	-	-	3	-	1	1	2	3	2	3	12	18	25	
		z	119	1	2	1	-	1	1	-	-	-	3	1	3	2	6	6	9	8	16	27	32	
J09-J18	Grippe und Pneumonie	m	9 550	2	5	1	-	6	12	9	11	25	51	82	146	202	316	616	1 209	1 564	2 159	1 897	1 237	
		w	10 292	1	3	2	5	5	7	7	10	14	25	49	63	79	132	255	598	1 061	1 897	3 014	3 065	
		z	19 842	3	8	3	5	11	19	16	21	39	76	131	209	281	448	871	1 807	2 625	4 056	4 911	4 302	
J10	Grippe durch nachgewiesene Influenzaviren	m	1	-	-	-	-	-	-	-	-	-	-	-	-	1	-	-	-	-	-	-	-	
		w	3	-	-	-	-	1	-	-	-	-	-	-	-	-	-	-	1	-	-	1	-	
		z	4	-	-	-	-	1	-	-	-	-	-	-	-	1	-	-	1	-	-	1	-	
J11	Grippe, Viren nicht nachgewiesen	m	19	-	-	-	-	-	-	1	2	1	-	-	-	3	2	2	2	2	3	1	-	
		w	24	-	-	-	-	-	-	-	-	-	1	-	2	-	1	2	3	5	3	2	5	
		z	43	-	-	-	-	-	-	1	2	2	-	2	-	3	3	4	5	7	6	3	5	

TODESURSACHEN

2.2 Sterbefälle 2010 nach ausgewählten Todesursachen, Altersgruppen und Geschlecht

Pos-Nr. der ICD-10	Todesursache	Ge- schlecht	Davon im Alter von ... bis unter ... Jahren																					
			Gestorbene insgesamt	< 1 Jahr	1 - 5	5 - 10	10 - 15	15 - 20	20 - 25	25 - 30	30 - 35	35 - 40	40 - 45	45 - 50	50 - 55	55 - 60	60 - 65	65 - 70	70 - 75	75 - 80	80 - 85	85 - 90	90 und >	
			Anzahl																					
J12	Viruspneumonie, anderenorts nicht klassifiziert	m	14	-	1	-	-	-	-	-	-	-	1	1	1	2	-	1	-	1	2	3	1	
		w	21	-	-	-	1	-	-	-	-	-	1	1	-	1	-	1	3	5	2	3	3	
		z	35	-	1	-	1	-	-	-	-	-	2	2	1	3	-	2	3	6	4	6	4	
J18	Pneumonie, Erreger nicht näher bezeichnet	m	8 735	2	2	1	-	6	11	7	7	18	43	56	120	170	268	539	1 076	1 414	2 012	1 774	1 209	
		w	9 656	1	3	-	1	3	5	5	9	12	20	36	51	61	121	226	537	968	1 768	2 876	2 953	
		z	18 391	3	5	1	1	9	16	12	16	30	63	92	171	231	389	765	1 613	2 382	3 780	4 650	4 162	
J20-J22	Sonstige akute Infektionen der unteren Atemwege	m	306	3	4	1	-	1	2	1	-	3	1	3	7	10	21	27	42	62	59	56		
		w	487	-	1	-	-	1	-	1	-	2	1	2	1	8	2	9	33	33	72	126	196	
		z	793	3	5	1	-	1	3	1	-	5	2	5	4	15	12	30	60	75	134	185	252	
J30-J39	Sonstige Krankheiten der oberen Atemwege	m	25	-	-	-	-	-	-	-	-	-	-	1	-	2	-	2	8	5	3	2	2	
		w	39	-	-	-	-	-	-	1	-	-	1	2	3	3	2	-	5	6	6	8	2	
		z	64	-	-	-	-	-	-	1	-	-	1	3	3	5	2	2	13	11	9	10	4	
J40-J47	Chronische Krankheiten der unteren Atemwege	m	16 421	1	1	1	2	3	4	5	11	12	44	131	264	549	900	1 703	2 756	3 188	3 614	2 240	992	
		w	12 728	-	-	2	1	3	8	3	4	11	38	85	188	354	612	972	1 437	1 930	2 617	2 670	1 793	
		z	29 149	1	1	3	3	6	12	8	15	23	82	216	452	903	1 512	2 675	4 193	5 118	6 231	4 910	2 785	
J40	Bronchitis, nicht als akut oder chronisch bezeichnet	m	173	-	-	-	-	-	-	-	1	-	2	1	3	5	4	10	11	27	36	46	27	
		w	316	-	-	-	-	-	1	1	-	-	1	3	1	4	1	4	14	16	43	97	130	
		z	489	-	-	-	-	-	1	1	1	-	3	4	4	9	5	14	25	43	79	143	157	
J41	Einfache und schleimig-eitrige chronische Bronchitis	m	81	1	-	-	-	-	1	-	-	-	-	1	4	3	6	10	15	23	11	6		
		w	77	-	-	1	-	-	-	-	-	-	1	-	2	-	1	4	1	4	1	24	16	27
		z	158	1	-	1	-	-	1	-	-	-	1	-	3	4	3	7	14	16	47	27	33	
J42	Nicht näher bezeichnete chronische Bronchitis	m	175	-	1	-	-	-	-	1	-	-	1	5	7	2	6	18	31	29	39	35		
		w	176	-	-	-	-	-	-	-	-	1	2	-	3	5	5	12	16	24	48	59		
		z	351	-	1	-	-	-	-	1	-	1	1	3	5	10	7	11	30	47	53	87	94	
J43	Emphysem	m	743	-	-	-	1	-	-	-	-	1	1	7	19	21	48	88	117	120	169	97	54	
		w	487	-	-	-	-	-	-	-	-	1	2	2	7	10	21	38	53	57	91	119	86	
		z	1 230	-	-	-	1	-	-	-	-	2	3	9	26	31	69	126	170	177	260	216	140	
J45	Asthma bronchiale	m	466	-	-	1	-	1	1	2	2	5	11	17	24	37	37	47	56	75	75	51	24	
		w	679	-	-	-	-	3	2	1	3	6	9	13	25	40	39	48	68	70	125	131	96	
		z	1 145	-	-	1	-	4	3	3	5	11	20	30	49	77	76	95	124	145	200	182	120	
J46	Status asthmaticus	m	39	-	-	-	-	-	1	-	2	1	1	5	5	1	3	7	5	2	2	4	-	
		w	40	-	-	-	-	-	2	1	-	1	2	4	4	4	6	6	3	3	1	1	2	
		z	79	-	-	-	-	-	3	1	2	2	3	9	9	5	9	13	8	5	3	5	2	
J60-J70	Lungenkrankheiten durch exogene Substanzen	m	2 731	-	2	-	-	3	1	2	4	3	9	24	31	43	87	172	382	501	693	498	276	
		w	2 350	-	-	1	1	-	-	-	1	2	2	7	18	24	16	82	146	258	493	705	594	
		z	5 081	-	2	1	1	3	1	2	5	5	11	31	49	67	103	254	528	759	1 186	1 203	870	
J80-J84	Sonstige Krankheiten der Atmungsorgane, die hauptsächlich das Interstitium betreffen	m	1 815	-	-	-	-	2	2	-	3	5	6	16	30	60	95	188	360	356	383	230	79	
		w	1 329	-	-	-	1	-	-	-	3	2	6	14	21	28	28	98	217	232	261	240	178	
		z	3 144	-	-	-	1	2	2	-	6	7	12	30	51	88	123	286	577	588	644	470	257	
J85-J86	Purulente und nekrotisierende Krankheitszustände der unteren Atemwege	m	143	-	-	-	-	-	-	-	2	1	1	6	2	9	14	15	24	32	19	13	5	
		w	98	-	-	-	-	-	-	-	1	-	2	2	2	6	5	8	8	16	20	19	9	
		z	241	-	-	-	-	-	-	-	3	1	3	8	4	15	19	23	32	48	39	32	14	
J90-J94	Sonstige Krankheiten der Pleura	m	142	1	-	-	-	-	-	1	1	-	-	2	1	5	1	11	20	29	25	27	18	
		w	147	-	-	-	-	-	-	-	-	1	-	1	-	1	-	7	6	20	29	51	31	
		z	289	1	-	-	-	-	-	-	1	1	-	3	1	6	1	18	26	49	54	78	49	
J95-J99	Sonstige Krankheiten des Atmungssystems	m	828	4	1	-	-	2	1	5	4	6	8	9	24	29	37	74	134	135	165	108	82	
		w	965	-	3	2	-	2	-	-	1	2	5	11	16	24	19	40	67	110	188	247	228	
		z	1 793	4	4	2	-	4	1	5	5	8	13	20	40	53	56	114	201	245	353	355	310	

TODESURSACHEN

2.2 Sterbefälle 2010 nach ausgewählten Todesursachen, Altersgruppen und Geschlecht

Pos-Nr. der ICD-10	Todesursache	Ge- schlecht	Davon im Alter von ... bis unter ... Jahren																				
			Gestorbene insgesamt	< 1 Jahr	1 - 5	5 - 10	10 - 15	15 - 20	20 - 25	25 - 30	30 - 35	35 - 40	40 - 45	45 - 50	50 - 55	55 - 60	60 - 65	65 - 70	70 - 75	75 - 80	80 - 85	85 - 90	90 und >
			Anzahl																				
K00-K93	KAPITEL XI: Krankheiten des Verdauungssystems	m	21 173	11	4	4	4	5	18	40	83	212	616	1 118	1 553	1 913	1 872	2 271	3 090	2 749	2 760	1 880	970
		w	21 511	5	2	6	2	4	8	22	34	82	246	479	673	833	925	1 297	1 969	2 555	4 012	4 818	3 539
		z	42 684	16	6	10	6	9	26	62	117	294	862	1 597	2 226	2 746	2 797	3 568	5 059	5 304	6 772	6 698	4 509
K20-K31	Krankheiten des Ösophagus, des Magens und des Duodenums	m	1 815	1	-	1	-	1	3	3	1	16	18	38	70	75	114	162	242	309	307	299	155
		w	2 358	-	-	1	-	-	-	1	1	2	6	16	23	46	38	89	165	247	492	693	538
		z	4 173	1	-	2	-	1	3	4	2	18	24	54	93	121	152	251	407	556	799	992	693
K25	Ulcus ventriculi	m	713	-	-	-	-	1	-	-	-	6	4	17	27	28	44	75	92	124	117	121	57
		w	1 038	-	-	1	-	-	-	-	-	1	3	11	9	29	18	50	85	100	208	285	238
		z	1 751	-	-	1	-	1	-	-	-	7	7	28	36	57	62	125	177	224	325	406	295
K26	Ulcus duodeni	m	467	-	-	-	-	-	1	2	-	4	1	6	19	22	20	33	79	83	88	73	36
		w	535	-	-	-	-	-	-	-	-	1	-	1	4	4	8	18	36	56	127	175	105
		z	1 002	-	-	-	-	-	1	2	-	5	1	7	23	26	28	51	115	139	215	248	141
K35-K38	Krankheiten der Appendix	m	86	-	-	1	-	-	3	-	1	-	-	2	2	3	7	13	4	20	14	12	4
		w	79	-	-	-	-	-	-	-	-	-	-	1	1	1	3	5	8	14	17	15	14
		z	165	-	-	1	-	-	3	-	1	-	-	3	3	4	10	18	12	34	31	27	18
K50-K52	Nichtinfektiöse Enteritis und Kolitis	m	837	-	-	1	-	-	3	4	6	6	9	18	22	30	41	54	108	125	167	151	92
		w	1 554	-	1	1	-	1	1	2	4	2	12	16	20	20	27	50	83	175	320	461	358
		z	2 391	-	1	2	-	1	4	6	10	8	21	34	42	50	68	104	191	300	487	612	450
K55-K63	Sonstige Krankheiten des Darms	m	4 124	4	3	-	3	2	4	3	6	6	27	52	86	130	186	355	657	780	918	602	300
		w	7 099	3	1	4	2	-	4	3	3	6	16	36	57	80	128	287	610	921	1 596	1 971	1 371
		z	11 223	7	4	4	5	2	8	6	9	12	43	88	143	210	314	642	1 267	1 701	2 514	2 573	1 671
K56	Paralytischer Ileus und mechanischer Ileus ohne Hernie	m	1 476	1	2	-	1	1	3	2	1	2	13	17	22	52	65	107	190	266	362	235	134
		w	2 428	2	-	2	-	3	2	2	1	6	13	19	20	39	71	154	255	490	759	590	
		z	3 904	3	2	2	1	1	6	4	3	3	19	30	41	72	104	178	344	521	852	994	724
K70-K77	Krankheiten der Leber	m	10 093	3	1	1	1	-	1	27	58	150	478	851	1 172	1 457	1 294	1 329	1 480	900	576	236	78
		w	5 320	1	-	-	-	3	2	10	19	55	183	361	511	579	615	641	729	567	528	360	156
		z	15 413	4	1	1	1	3	3	37	77	205	661	1 212	1 683	2 036	1 909	1 970	2 209	1 467	1 104	596	234
K70	Alkoholische Leberkrankheit	m	6 273	-	-	-	-	-	24	47	126	372	669	896	1 051	864	820	785	380	173	53	13	
		w	2 550	-	-	-	-	1	5	12	40	147	272	369	384	389	355	274	148	97	47	10	
		z	8 823	-	-	-	-	1	29	59	166	519	941	1 265	1 435	1 253	1 175	1 059	528	270	100	23	
K73	Chronische Hepatitis, anderenorts nicht klassifiziert	m	15	-	-	-	-	-	-	-	-	-	-	1	2	1	2	3	2	2	1	-	
		w	14	-	-	-	-	-	-	-	-	-	1	-	-	1	2	-	2	3	2	1	
		z	29	-	-	-	-	-	-	-	-	-	1	1	2	2	3	2	5	5	4	3	
K80-K87	Krankheiten der Gallenblase, der Gallenwege und des Pankreas	m	1 845	-	-	-	-	1	4	2	9	25	53	89	114	97	100	150	279	277	294	221	130
		w	2 107	-	-	-	-	-	5	5	8	16	24	23	44	51	96	171	265	476	517	406	
		z	3 952	-	-	-	-	1	4	7	14	33	69	113	137	141	151	246	450	542	770	738	536
K85	Akute Pankreatitis	m	674	-	-	-	-	1	2	2	9	12	27	38	63	46	45	65	109	86	91	52	26
		w	635	-	-	-	-	-	4	3	1	7	16	11	19	18	38	67	82	146	135	88	
		z	1 309	-	-	-	-	1	2	6	12	13	34	54	74	65	63	103	176	168	237	187	114
L00-L99	KAPITEL XII: Krankheiten der Haut und der Unterhaut	m	374	-	-	-	-	-	-	-	2	3	6	10	11	21	28	57	67	76	65	28	
		w	767	-	-	-	-	-	1	2	1	-	5	4	12	6	17	40	60	81	137	218	
		z	1 141	-	-	-	-	-	1	2	1	2	8	10	22	17	38	68	117	148	213	283	
M00-M99	KAPITEL XIII: Krankheiten des Muskel-Skelett-Systems und des Bindegewebes	m	1 023	-	1	3	3	3	2	-	7	6	14	18	37	44	69	98	172	189	189	110	58
		w	1 914	-	-	2	-	4	4	7	4	7	15	17	29	43	69	118	215	254	371	395	360
		z	2 937	-	1	5	3	7	6	7	11	13	29	35	66	87	138	216	387	443	560	505	418
M00-M25	Arthropathien	m	279	-	-	-	-	-	-	-	1	5	5	9	10	14	22	48	60	52	34	18	
		w	632	-	-	1	-	1	-	2	-	2	5	5	7	26	35	74	87	137	137	113	
		z	911	-	-	1	-	1	-	2	1	1	7	10	14	17	40	57	122	147	189	171	

TODESURSACHEN

2.2 Sterbefälle 2010 nach ausgewählten Todesursachen, Altersgruppen und Geschlecht

Pos-Nr. der ICD-10	Todesursache	Geschlecht	Davon im Alter von ... bis unter ... Jahren																					
			Gestorbene insgesamt	< 1 Jahr	1 - 5	5 - 10	10 - 15	15 - 20	20 - 25	25 - 30	30 - 35	35 - 40	40 - 45	45 - 50	50 - 55	55 - 60	60 - 65	65 - 70	70 - 75	75 - 80	80 - 85	85 - 90	90 und >	
			Anzahl																					
M80-M94	Osteopathien und Chondropathien	m	171	-	-	1	-	-	-	-	1	-	-	1	7	4	14	11	22	28	39	28	15	
		w	486	-	-	1	-	-	-	1	-	-	-	1	2	7	11	22	45	91	140	165	165	
		z	657	-	-	2	-	-	-	1	1	-	-	1	8	6	21	22	44	73	130	168	180	
N00-N99	KAPITEL XIV: Krankheiten des Urogenitalsystems	m	8 441	4	-	2	2	1	3	3	5	15	22	48	104	158	268	492	1 072	1 424	1 947	1 855	1 016	
		w	11 327	-	-	-	-	-	3	5	8	10	15	34	61	83	149	292	768	1 352	2 529	3 399	2 619	
		z	19 768	4	-	2	2	1	6	8	13	25	37	82	165	241	417	784	1 840	2 776	4 476	5 254	3 635	
N17-N19	Niereninsuffizienz	m	6 354	2	-	2	1	-	1	2	4	14	15	31	68	116	199	371	823	1 077	1 475	1 384	769	
		w	8 278	-	-	-	-	-	3	5	3	8	11	19	34	48	96	198	558	1 024	1 829	2 470	1 972	
		z	14 632	2	-	2	1	-	4	7	7	22	26	50	102	164	295	569	1 381	2 101	3 304	3 854	2 741	
N17	Akutes Nierenversagen	m	1 102	-	-	-	1	-	-	-	-	4	5	6	14	17	48	64	151	194	246	230	122	
		w	1 497	-	-	-	-	-	1	-	-	-	2	3	8	7	27	44	104	171	363	453	314	
		z	2 599	-	-	-	1	-	1	-	-	4	7	9	22	24	75	108	255	365	609	683	436	
N18	Chronische Niereninsuffizienz	m	3 282	1	-	1	-	-	-	2	2	6	8	18	36	61	107	198	444	579	782	688	349	
		w	3 966	-	-	-	-	-	1	3	2	6	5	10	17	27	48	95	293	560	887	1 162	850	
		z	7 248	1	-	1	-	-	1	5	4	12	13	28	53	88	155	293	737	1 139	1 669	1 850	1 199	
N20-N23	Urolithiasis	m	47	-	-	-	-	-	-	-	-	-	-	2	1	3	2	5	8	7	7	9	3	
		w	69	-	-	-	-	-	-	-	-	-	-	1	-	2	3	1	1	4	10	13	19	
		z	116	-	-	-	-	-	-	-	-	-	-	1	2	3	6	3	6	12	17	20	24	
O00-O99	KAPITEL XV: Schwangerschaft, Geburt und Wochenbett	w	37	-	-	-	-	1	6	10	10	7	3	-	-	-	-	-	-	-	-	-	-	
		P00-P96	KAPITEL XVI: Bestimmte Zustände, die ihren Ursprung in der Perinatalperiode haben	m	671	651	5	2	3	-	2	2	-	1	2	-	3	-	-	-	-	-	-	-
				w	521	502	4	1	1	2	3	1	1	-	-	-	1	1	1	1	1	-	1	-
z	1 192			1 153	9	3	4	2	5	3	1	1	1	2	-	4	1	1	1	-	1	-	1	
P05-P08	Störungen im Zusammenhang mit der Schwangerschaftsdauer und dem fetalen Wachstum	m	292	291	1	-	-	-	-	-	-	-	-	-	-	-	-	-	-	-	-	-	-	
		w	228	228	-	-	-	-	-	-	-	-	-	-	-	-	-	-	-	-	-	-	-	
		z	520	519	1	-	-	-	-	-	-	-	-	-	-	-	-	-	-	-	-	-	-	
P07	Störungen im Zusammenhang mit kurzer Schwangerschaftsdauer und niedrigem Geburtsgewicht, anderenorts nicht klassifiziert	m	291	290	1	-	-	-	-	-	-	-	-	-	-	-	-	-	-	-	-	-	-	
		w	225	225	-	-	-	-	-	-	-	-	-	-	-	-	-	-	-	-	-	-	-	
		z	516	515	1	-	-	-	-	-	-	-	-	-	-	-	-	-	-	-	-	-	-	
P35-P39	Infektionen, die für die Perinatalperiode spezifisch sind	m	25	23	-	-	-	-	-	-	-	1	1	-	-	-	-	-	-	-	-	-	-	
		w	24	20	1	-	-	1	1	1	1	-	-	-	-	-	-	-	-	-	-	-	-	
		z	49	43	1	-	-	1	1	1	1	-	1	-	-	-	-	-	-	-	-	-	-	
Q00-Q99	KAPITEL XVII: Angeborene Fehlbildungen, Deformitäten und Chromosomenanomalien	m	799	326	44	13	20	24	23	21	19	22	31	28	55	52	43	33	23	12	4	4	2	
		w	773	316	44	17	14	11	18	13	11	16	26	33	44	63	39	31	22	17	16	16	6	
		z	1 572	642	88	30	34	35	41	34	30	38	57	61	99	115	82	64	45	29	20	20	8	
Q00-Q07	Angeborene Fehlbildungen des Nervensystems	m	69	25	7	-	5	8	4	4	3	-	3	1	1	1	3	-	2	1	1	-	-	
		w	72	30	7	7	1	3	5	3	6	-	2	2	2	1	-	-	1	2	-	-	-	
		z	141	55	14	7	6	11	9	7	9	-	5	3	3	2	3	-	3	3	1	-	-	
Q20-Q28	Angeborene Fehlbildungen des Kreislaufsystems	m	234	110	14	6	9	6	8	6	6	10	12	8	8	7	1	6	8	5	-	3	1	
		w	224	117	16	4	-	3	9	3	1	4	6	6	6	4	2	8	3	10	9	9	4	
		z	458	227	30	10	9	9	17	9	7	14	18	14	14	11	3	14	11	15	9	12	5	
Q90-Q99	Chromosomenanomalien, anderenorts nicht klassifiziert	m	244	59	4	3	1	5	2	2	4	3	10	13	36	38	33	22	7	1	-	1	-	
		w	272	61	8	3	6	2	1	4	1	8	11	21	28	49	31	22	15	-	-	1	-	
		z	516	120	12	6	7	7	3	6	5	11	21	34	64	87	64	44	22	1	-	2	-	
Q90	Down-Syndrom	m	186	17	-	2	1	2	1	2	4	3	9	12	36	37	32	21	6	1	-	-	-	
		w	211	16	3	2	1	1	-	4	1	6	11	21	28	48	31	22	15	-	-	1	-	
		z	397	33	3	4	2	3	1	6	5	9	20	33	64	85	63	43	21	1	-	1	-	
R00-R99	KAPITEL XVIII: Symptome und abnorme klinische und Laborbefunde, die anderenorts nicht klassifiziert sind	m	12 655	160	23	9	8	36	50	98	151	231	476	845	1 086	1 193	1 277	1 411	1 664	1 332	1 101	821	683	
		w	10 961	92	18	6	3	22	24	41	42	70	190	261	352	392	492	663	956	1 037	1 521	1 972	2 807	
		z	23 616	252	41	15	11	58	74	139	193	301	666	1 106	1 438	1 585	1 769	2 074	2 620	2 369	2 622	2 793	3 490	

TODESURSACHEN

2.2 Sterbefälle 2010 nach ausgewählten Todesursachen, Altersgruppen und Geschlecht

Pos-Nr. der ICD-10	Todesursache	Ge- schlecht	Davon im Alter von ... bis unter ... Jahren																					
			Gestorbene insgesamt	< 1 Jahr	1 - 5	5 - 10	10 - 15	15 - 20	20 - 25	25 - 30	30 - 35	35 - 40	40 - 45	45 - 50	50 - 55	55 - 60	60 - 65	65 - 70	70 - 75	75 - 80	80 - 85	85 - 90	90 und >	
			Anzahl																					
R54	Senilität	m	660	-	-	-	-	-	-	-	-	1	1	1	-	-	1	2	1	13	35	96	181	328
		w	2 428	-	-	-	-	-	-	-	-	-	-	-	1	2	1	2	1	9	56	223	566	1 567
		z	3 088	-	-	-	-	-	-	-	-	1	1	1	1	2	2	4	2	22	91	319	747	1 895
R95	Plötzlicher Kindstod	m	103	103	-	-	-	-	-	-	-	-	-	-	-	-	-	-	-	-	-	-	-	-
		w	61	61	-	-	-	-	-	-	-	-	-	-	-	-	-	-	-	-	-	-	-	-
		z	164	164	-	-	-	-	-	-	-	-	-	-	-	-	-	-	-	-	-	-	-	-
R96	Sonstiger plötzlicher Tod unbekannter Ursache	m	203	-	6	-	-	1	-	2	3	6	9	17	22	20	20	26	18	19	19	12	3	
		w	137	-	3	-	-	-	-	-	2	-	2	5	7	9	8	10	15	21	19	20	16	
		z	340	-	9	-	-	1	-	2	5	6	11	22	29	29	28	36	33	40	38	32	19	
R98	Tod ohne Anwesenheit anderer Personen	m	3 633	7	2	1	-	8	14	22	38	81	150	263	371	384	441	468	526	407	258	138	54	
		w	2 151	5	2	1	2	8	4	3	6	18	52	80	96	117	139	190	309	298	368	315	138	
		z	5 784	12	4	2	2	16	18	25	44	99	202	343	467	501	580	658	835	705	626	453	192	
R99	Sonstige ungenau oder nicht näher bezeichnete Todesursachen	m	6 996	49	14	8	7	27	36	71	104	137	304	543	650	741	746	832	979	725	540	333	150	
		w	4 596	26	12	5	1	13	20	35	33	49	127	164	233	253	297	404	535	526	666	643	554	
		z	11 592	75	26	13	8	40	56	106	137	186	431	707	883	994	1 043	1 236	1 514	1 251	1 206	976	704	
S00-T98	KAPITEL XIX: Verletzungen, Vergiftungen und bestimmte andere Folgen äußerer Ursachen	m	20 187	34	61	54	71	467	857	909	716	833	1 268	1 520	1 514	1 398	1 208	1 421	1 873	1 779	1 949	1 447	808	
		w	13 125	19	53	29	39	195	261	198	205	213	342	485	527	462	430	619	900	1 254	2 040	2 656	2 198	
		z	33 312	53	114	83	110	662	1 118	1 107	921	1 046	1 610	2 005	2 041	1 860	1 638	2 040	2 773	3 033	3 989	4 103	3 006	
S00-S09	Verletzungen des Kopfes	m	4 349	12	20	16	15	109	173	146	91	108	171	248	269	249	252	369	481	498	573	376	173	
		w	2 402	6	14	12	12	50	57	28	24	23	26	62	72	62	70	94	169	292	439	538	352	
		z	6 751	18	34	28	27	159	230	174	115	131	197	310	341	311	322	463	650	790	1 012	914	525	
S01	Offene Wunde des Kopfes	m	541	-	-	-	1	1	12	6	12	19	25	42	55	51	51	56	59	48	61	31	11	
		w	81	-	-	-	3	-	3	-	3	4	1	4	3	3	3	4	7	8	11	17	10	
		z	622	-	-	-	1	4	12	6	15	23	26	46	58	54	54	60	66	56	72	48	21	
S02	Fraktur des Schädels und der Gesichtsschädelknochen	m	579	2	5	3	1	15	36	29	16	15	22	38	37	29	46	50	53	60	54	51	17	
		w	291	-	3	3	6	7	12	2	4	3	-	14	9	5	12	15	17	28	54	51	46	
		z	870	2	8	6	7	22	48	31	20	18	22	52	46	34	58	65	70	88	108	102	63	
S020	Schädeldachfraktur	m	71	-	2	1	-	-	2	5	5	1	4	-	6	4	7	4	4	7	9	7	3	
		w	37	-	1	-	1	1	-	-	1	-	-	-	-	-	1	2	2	4	8	9	7	
		z	108	-	3	1	1	2	5	5	2	4	-	6	4	8	6	11	17	16	10			
S021	Schädelbasisfraktur	m	163	1	-	1	-	5	15	9	3	1	9	13	7	12	8	15	14	19	9	17	5	
		w	108	-	-	1	1	2	5	1	2	1	-	7	5	5	5	5	9	11	16	24	8	
		z	271	1	-	2	1	7	20	10	5	2	9	20	12	17	13	20	23	30	25	41	13	
S06	Intrakranielle Verletzung	m	2 877	10	13	13	11	84	112	96	56	65	106	140	138	151	141	229	327	360	412	280	133	
		w	1 886	6	11	5	6	38	37	22	16	13	23	37	51	49	50	71	133	234	357	446	281	
		z	4 763	16	24	18	17	122	149	118	72	78	129	177	189	200	191	300	460	594	769	726	414	
S060	Gehirnerschütterung	m	22	-	-	-	-	-	1	1	-	1	-	-	1	1	1	-	-	2	5	7	2	
		w	32	-	-	-	-	-	-	-	-	-	-	1	-	1	-	-	-	4	9	10	7	
		z	54	-	-	-	-	-	1	1	-	1	-	1	1	2	1	-	-	6	14	17	9	
S061	Traumatisches Hirnödem	m	29	-	-	2	1	2	2	3	-	-	1	3	2	-	1	1	6	3	2	-	-	
		w	20	2	-	-	-	-	2	1	1	1	1	1	-	1	1	2	1	1	2	2	2	
		z	49	2	-	2	1	2	2	5	1	1	2	4	2	1	2	3	7	4	4	2	2	
S20-S29	Verletzungen des Thorax	m	657	2	2	-	1	24	36	20	16	27	31	41	42	45	49	39	64	52	72	57	37	
		w	336	-	-	-	-	5	9	6	7	7	7	8	14	12	6	9	26	34	55	73	58	
		z	993	2	2	-	1	29	45	26	23	34	38	49	56	57	55	48	90	86	127	130	95	
S30-S39	Verletzungen des Abdomens, der Lumbosakralgegend, der Lendenwirbelsäule und des Beckens	m	314	-	1	-	1	7	3	9	6	7	11	9	21	11	20	21	29	22	54	50	32	
		w	404	-	-	2	-	3	1	1	2	4	5	3	6	4	3	9	24	35	93	115	94	
		z	718	-	1	2	1	10	4	10	8	11	16	12	27	15	23	30	53	57	147	165	126	

TODESURSACHEN

2.2 Sterbefälle 2010 nach ausgewählten Todesursachen, Altersgruppen und Geschlecht

Pos-Nr. der ICD-10	Todesursache	Geschlecht	Davon im Alter von ... bis unter ... Jahren																				
			Gestorbene insgesamt	< 1 Jahr	1 - 5	5 - 10	10 - 15	15 - 20	20 - 25	25 - 30	30 - 35	35 - 40	40 - 45	45 - 50	50 - 55	55 - 60	60 - 65	65 - 70	70 - 75	75 - 80	80 - 85	85 - 90	90 und >
			Anzahl																				
S70-S79	Verletzungen der Hüfte und des Oberschenkels	m	1 295	-	-	-	1	-	-	1	-	1	-	3	9	16	25	34	89	154	324	331	307
		w	2 786	-	-	-	-	2	-	-	-	1	1	2	5	8	14	32	70	209	502	929	1 011
		z	4 081	-	-	-	1	2	-	1	-	2	1	5	14	24	39	66	159	363	826	1 260	1 318
S70	Oberflächliche Verletzung der Hüfte und des Oberschenkels	m	2	-	-	-	-	-	-	-	-	-	-	-	-	-	-	-	1	1	-	-	-
		w	7	-	-	-	-	-	-	-	-	-	-	-	-	-	1	-	1	-	1	2	2
		z	9	-	-	-	-	-	-	-	-	-	-	-	-	-	1	-	2	1	1	2	2
S72	Fraktur des Femurs	m	1 275	-	-	-	1	-	-	-	-	1	-	3	8	15	23	32	87	150	323	327	305
		w	2 759	-	-	-	-	1	-	-	-	1	1	2	5	8	12	32	69	208	496	919	1 005
		z	4 034	-	-	-	1	1	-	-	-	2	1	5	13	23	35	64	156	358	819	1 246	1 310
T00-T07	Verletzungen mit Beteiligung mehrerer Körperregionen	m	2 775	2	7	5	17	166	277	214	152	169	201	269	220	203	146	144	176	165	135	80	27
		w	1 297	-	5	3	8	71	74	53	53	37	69	88	91	67	54	77	83	85	143	126	110
		z	4 072	2	12	8	25	237	351	267	205	206	270	357	311	270	200	221	259	250	278	206	137
T08-T14	Verletzungen nicht näher bezeichneter Teile des Rumpfes, der Extremitäten oder anderer Körperregionen	m	887	1	1	2	3	14	28	35	21	24	47	59	74	70	62	72	105	87	83	61	38
		w	579	1	2	-	1	12	9	9	4	11	18	23	30	19	15	38	37	56	76	136	82
		z	1 466	2	3	2	4	26	37	44	25	35	65	82	104	89	77	110	142	143	159	197	120
T08	Fraktur der Wirbelsäule, Höhe nicht näher bezeichnet	m	7	-	-	-	-	-	-	-	-	-	-	-	-	-	1	-	-	1	2	2	1
		w	17	-	-	-	-	-	-	-	-	-	-	-	-	-	-	1	-	4	3	5	4
		z	24	-	-	-	-	-	-	-	-	-	-	-	-	-	-	1	-	5	5	7	5
T15-T19	Folgen des Eindringens eines Fremdkörpers durch eine natürliche Körperöffnung	m	728	2	10	2	-	3	9	12	6	10	32	27	35	42	43	61	91	112	101	95	35
		w	751	5	4	1	1	1	2	-	2	6	5	17	17	26	29	35	57	88	161	152	142
		z	1 479	7	14	3	1	4	11	12	8	16	37	44	52	68	72	96	148	200	262	247	177
T17	Fremdkörper in den Atemwegen	m	726	2	9	2	-	3	9	12	6	10	32	27	34	42	43	61	91	112	101	95	35
		w	750	5	4	1	1	1	2	-	2	6	5	17	17	26	29	35	57	88	161	151	142
		z	1 476	7	13	3	1	4	11	12	8	16	37	44	51	68	72	96	148	200	262	246	177
T20-T32	Verbrennungen oder Verätzungen	m	209	-	2	2	-	4	8	6	5	8	15	22	22	20	17	17	15	19	13	8	6
		w	128	-	1	-	1	1	1	2	-	3	15	7	4	7	8	16	12	24	17	9	
		z	337	-	3	2	1	5	9	8	5	8	18	37	29	24	24	25	31	31	37	25	15
T33-T35	Erfrierungen	m	45	-	-	-	-	2	3	1	1	1	2	2	4	4	5	5	8	2	1	2	2
		w	16	-	-	-	-	-	-	-	-	-	-	-	1	1	2	2	-	2	4	2	2
		z	61	-	-	-	-	2	3	1	1	1	2	2	5	5	7	7	8	4	5	4	4
T36-T50	Vergiftungen durch Arzneimittel, Drogen und biologisch aktive Substanzen	m	1 268	-	-	-	-	12	49	127	136	138	166	135	130	87	67	54	57	33	33	29	15
		w	940	1	-	-	1	10	33	34	46	44	78	95	101	89	46	76	66	67	68	68	17
		z	2 208	1	-	-	1	22	82	161	182	182	244	230	231	176	113	130	123	100	101	97	32
T40	Vergiftung durch Betäubungsmittel und Psychodysleptika (Halluzinogene)	m	377	-	-	-	-	5	19	63	65	68	71	37	24	7	6	4	3	2	1	2	-
		w	89	-	-	-	1	3	7	9	8	7	11	12	5	4	3	5	5	5	2	1	1
		z	466	-	-	-	1	8	26	72	73	75	82	49	29	11	9	9	8	7	3	3	1
T51-T65	Toxische Wirkungen von vorwiegend nicht medizinisch verwendeten Substanzen	m	960	-	2	1	6	18	44	62	42	66	125	121	118	92	54	53	59	35	32	24	6
		w	311	1	6	2	-	2	11	11	8	19	18	33	29	28	16	22	31	21	23	24	6
		z	1 271	1	8	3	6	20	55	73	50	85	143	154	147	120	70	75	90	56	55	48	12
T58	Toxische Wirkung von Kohlenmonoxid	m	380	-	1	1	5	10	16	32	20	36	60	41	48	33	19	17	13	10	12	5	1
		w	101	1	3	1	-	2	5	4	1	9	8	7	10	7	3	10	7	7	8	8	-
		z	481	1	4	2	5	12	21	36	21	45	68	48	58	40	22	27	20	17	20	13	1
T66-T78	Sonstige und nicht näher bezeichnete Schäden durch äußere Ursachen	m	4 775	11	14	26	23	80	167	215	199	229	404	471	451	407	328	378	453	365	302	191	61
		w	1 476	3	19	7	9	24	45	42	41	44	88	109	123	86	97	118	150	148	139	118	66
		z	6 251	14	33	33	32	104	212	257	240	273	492	580	574	493	425	496	603	513	441	309	127
T71	Erstickung	m	3 947	8	2	3	17	57	130	181	175	207	366	402	388	342	267	293	359	293	247	164	46
		w	1 032	1	4	6	6	19	39	33	35	38	68	86	98	64	67	78	100	80	95	73	42
		z	4 979	9	6	9	23	76	169	214	210	245	434	488	486	406	334	371	459	373	342	237	88

TODESURSACHEN

2.2 Sterbefälle 2010 nach ausgewählten Todesursachen, Altersgruppen und Geschlecht

Pos-Nr. der ICD-10	Todesursache	Geschlecht	Davon im Alter von ... bis unter ... Jahren																				
			Gestorbene insgesamt	< 1 Jahr	1 - 5	5 - 10	10 - 15	15 - 20	20 - 25	25 - 30	30 - 35	35 - 40	40 - 45	45 - 50	50 - 55	55 - 60	60 - 65	65 - 70	70 - 75	75 - 80	80 - 85	85 - 90	90 und >
			Anzahl																				
T751	Ertrinken und nichttödliches Untertauchen	m	544	2	11	21	3	17	28	26	16	18	26	44	42	39	40	49	59	49	34	13	7
		w	298	1	14	-	3	4	5	8	4	4	17	17	19	16	19	32	36	49	29	18	3
		z	842	3	25	21	6	21	33	34	20	22	43	61	61	55	59	81	95	98	63	31	10
T754	Schäden durch elektrischen Strom	m	67	-	-	1	3	6	5	6	3	1	3	5	6	6	5	6	3	2	4	1	1
		w	24	-	-	1	-	1	1	-	1	1	2	3	1	2	1	-	4	2	2	2	-
		z	91	-	-	2	3	7	6	6	4	2	5	8	7	8	6	6	7	4	6	3	1
T80-T88	Komplikationen bei chirurgischen Eingriffen und medizinischer Behandlung, anderenorts nicht klassifiziert	m	786	3	-	-	1	4	5	9	5	7	5	30	29	57	60	87	137	145	110	65	27
		w	850	2	1	1	1	1	3	2	3	7	4	14	12	28	39	51	96	124	175	179	107
		z	1 636	5	1	1	2	5	8	11	8	14	9	44	41	85	99	138	233	269	285	244	134
T90-T98	Folgen von Verletzungen, Vergiftungen und sonstigen Auswirkungen äußerer Ursachen	m	114	-	-	-	1	1	3	2	1	6	6	9	9	15	7	10	14	9	15	3	3
		w	80	-	-	-	1	-	-	1	-	-	3	7	4	6	5	8	8	8	7	13	9
		z	194	-	-	-	2	1	3	3	1	6	9	16	13	21	12	18	22	17	22	16	12
V01-Y98	KAPITEL XX: Äußere Ursachen von Morbidität und Mortalität	m	20 187	34	61	54	71	467	857	909	716	833	1 268	1 520	1 514	1 398	1 208	1 421	1 873	1 779	1 949	1 447	808
		w	13 125	19	53	29	39	195	261	198	205	213	342	485	527	462	430	619	900	1 254	2 040	2 656	2 198
		z	33 312	53	114	83	110	662	1 118	1 107	921	1 046	1 610	2 005	2 041	1 860	1 638	2 040	2 773	3 033	3 989	4 103	3 006
V01-V99	Transportmittelunfälle	m	2 882	2	17	13	23	232	363	257	162	162	185	259	213	164	134	147	188	143	140	67	11
		w	1 060	2	14	13	23	113	116	56	49	28	47	68	75	54	41	46	76	86	91	48	14
		z	3 942	4	31	26	46	345	479	313	211	190	232	327	288	218	175	193	264	229	231	115	25
V01-V09	Fußgänger bei Transportmittelunfall verletzt	m	386	-	8	6	9	29	37	24	15	16	20	29	23	18	17	23	36	24	24	26	2
		w	199	-	4	1	4	8	6	5	4	3	4	11	20	5	9	14	15	26	33	21	6
		z	585	-	12	7	13	37	43	29	19	19	24	40	43	23	26	37	51	50	57	47	8
V10-V19	Benutzer eines Fahrrades bei Transportmittelunfall verletzt	m	260	-	-	-	6	10	5	5	5	7	12	17	10	19	16	41	38	25	28	14	2
		w	103	-	1	1	1	3	3	1	3	3	4	9	6	11	4	4	17	10	14	6	2
		z	363	-	1	1	7	13	8	6	8	10	16	26	16	30	20	45	55	35	42	20	4
V20-V29	Benutzer eines Motorrades bei Transportmittelunfall verletzt	m	535	-	-	-	-	42	74	57	40	47	53	84	51	34	15	9	16	9	3	1	-
		w	51	-	-	-	1	5	7	3	3	3	7	7	8	1	1	2	-	2	-	1	
		z	586	-	-	-	1	47	81	60	43	50	60	91	59	35	16	11	16	11	3	1	1
V40-V49	Benutzer eines Personenkraftwagens bei Transportmittelunfall verletzt	m	975	1	3	5	6	100	173	119	64	58	53	64	58	42	50	39	46	36	40	15	3
		w	449	-	5	5	8	67	73	33	25	12	20	26	24	30	20	14	24	25	25	13	-
		z	1 424	1	8	10	14	167	246	152	89	70	73	90	82	72	70	53	70	61	65	28	3
W00-X59	Sonstige äußere Ursachen von Unfallverletzungen	m	7 216	13	35	29	20	59	87	138	126	169	272	334	367	385	387	525	765	884	1 124	908	589
		w	7 294	8	32	9	7	17	24	27	21	31	52	93	113	131	140	223	422	746	1 415	1 998	1 785
		z	14 510	21	67	38	27	76	111	165	147	200	324	427	480	516	527	748	1 187	1 630	2 539	2 906	2 374
W00-W19	Stürze	m	4 347	3	7	4	4	9	17	32	21	39	80	108	168	184	217	305	488	619	858	706	478
		w	5 132	-	5	3	-	8	2	6	7	8	18	23	47	52	72	138	268	528	1 027	1 533	1 387
		z	9 479	3	12	7	4	17	19	38	28	47	98	131	215	236	289	443	756	1 147	1 885	2 239	1 865
W01	Sturz auf gleicher Ebene durch Ausgleiten, Stolpern oder Straucheln	m	151	-	-	-	-	-	-	-	2	-	1	5	1	5	10	13	15	14	31	30	24
		w	229	-	-	-	-	-	-	-	-	-	-	-	-	5	4	8	34	48	68	62	
		z	380	-	-	-	-	-	-	-	2	-	1	5	1	5	15	17	23	48	79	98	86
W10	Sturz auf oder von Treppen oder Stufen	m	650	1	-	-	-	1	2	1	4	3	12	21	37	33	51	67	88	98	109	82	40
		w	484	-	-	-	-	1	-	-	-	3	2	7	14	17	13	29	33	66	114	121	64
		z	1 134	1	-	-	-	2	2	1	4	6	14	28	51	50	64	96	121	164	223	203	104
W11	Sturz auf oder von Leitern	m	95	-	-	-	-	-	-	-	1	-	2	2	3	10	10	12	24	14	9	4	4
		w	8	-	-	-	-	-	-	-	-	-	-	-	1	-	-	1	-	3	2	-	1
		z	103	-	-	-	-	-	-	-	-	1	-	2	4	10	10	13	24	17	11	4	5
W20-W49	Exposition gegenüber mechanischen Kräften unbelebter Objekte	m	254	-	4	2	3	5	10	9	11	19	23	31	23	29	26	17	18	9	10	2	3
		w	34	-	1	1	1	3	-	-	1	-	-	3	2	5	-	4	4	1	2	4	2
		z	288	-	5	3	4	8	10	9	12	19	23	34	25	34	26	21	22	10	12	6	5

TODESURSACHEN

2.2 Sterbefälle 2010 nach ausgewählten Todesursachen, Altersgruppen und Geschlecht

Pos-Nr. der ICD-10	Todesursache	Geschlecht	Davon im Alter von ... bis unter ... Jahren																					
			Gestorbene insgesamt	< 1 Jahr	1 - 5	5 - 10	10 - 15	15 - 20	20 - 25	25 - 30	30 - 35	35 - 40	40 - 45	45 - 50	50 - 55	55 - 60	60 - 65	65 - 70	70 - 75	75 - 80	80 - 85	85 - 90	90 und >	
			Anzahl																					
W50-W64	Exposition gegenüber mechanischen Kräften belebter Objekte	m	21	-	1	-	-	3	2	1	1	1	1	-	-	2	2	2	2	2	1	-	-	
		w	19	1	1	-	-	2	7	1	-	1	-	1	-	1	-	-	1	1	1	-	2	-
		z	40	1	2	-	-	5	9	2	1	2	1	-	1	3	2	2	3	3	1	2	-	-
W65-W74	Unfälle durch Ertrinken und Untergehen	m	282	2	10	18	2	16	12	13	10	6	9	27	22	16	21	24	32	22	19	1	-	-
		w	111	1	13	-	4	2	2	3	-	1	6	6	2	5	3	8	10	21	15	6	3	3
		z	393	3	23	18	6	18	14	16	10	7	15	33	24	21	24	32	42	43	34	7	-	-
W85-W99	Exposition gegenüber elektrischem Strom, Strahlung und extremer Temperatur der Umgebungsluft sowie extremem Druck	m	59	-	-	1	3	7	6	3	2	1	3	3	4	3	6	2	3	5	1	-	-	
		w	10	-	-	-	-	-	1	-	-	1	-	3	1	-	1	1	1	1	-	1	-	
		z	69	-	-	1	3	7	7	6	3	3	1	6	4	4	3	7	3	4	5	2	-	-
X00-X09	Exposition gegenüber Rauch, Feuer und Flammen	m	226	-	4	1	4	4	2	7	1	6	13	23	26	27	18	22	24	22	12	7	3	
		w	147	-	3	-	-	1	1	1	2	3	4	13	6	10	6	12	18	12	26	20	9	
		z	373	-	7	1	4	5	3	8	3	9	17	36	32	37	24	34	42	34	38	27	12	
X00	Exposition gegenüber nicht unter Kontrolle stehendem Feuer in Gebäuden oder Bauwerken	m	115	-	2	-	1	2	-	4	1	2	5	12	11	19	10	15	8	10	7	6	-	
		w	80	-	2	-	-	1	1	-	3	3	8	3	6	3	8	11	4	16	7	4	4	
		z	195	-	4	-	1	3	1	4	1	5	8	20	14	25	13	23	19	14	23	13	4	
X30-X39	Exposition gegenüber Naturkräften	m	104	-	-	-	-	1	1	-	3	4	3	14	9	11	8	8	19	12	7	1	3	
		w	51	-	-	1	-	-	-	2	-	1	-	-	4	2	6	3	3	10	10	4	5	
		z	155	-	-	1	-	1	1	2	3	5	3	14	13	13	14	11	22	22	17	5	8	
X40-X49	Akzidentelle Vergiftung durch und Exposition gegenüber schädliche(n) Substanzen	m	499	-	-	-	-	7	24	53	59	71	90	59	43	19	17	16	13	10	12	6	-	
		w	179	-	1	1	-	-	7	12	9	9	15	19	19	15	11	7	16	12	10	13	3	
		z	678	-	1	1	-	7	31	65	68	80	105	78	62	34	28	23	29	22	22	19	3	
X60-X84	Vorsätzliche Selbstbeschädigung	m	7 465	-	-	1	21	143	331	399	336	397	676	760	770	660	520	543	632	478	420	291	87	
		w	2 556	-	-	-	6	46	86	81	96	94	193	249	269	208	166	238	237	183	182	163	59	
		z	10 021	-	-	1	27	189	417	480	432	491	869	1 009	1 039	868	686	781	869	661	602	454	146	
X60	Vorsätzliche Selbstvergiftung durch und Exposition gegenüber nichtopioidhaltige(n) Analgetika, Antipyretika und Antirheumatika	m	10	-	-	-	-	-	2	-	1	-	2	3	-	2	-	-	-	-	-	-	-	
		w	15	-	-	-	-	-	1	-	-	-	3	2	2	1	-	1	2	1	1	1	-	
		z	25	-	-	-	-	-	1	2	-	1	3	4	5	1	2	1	2	1	1	1	-	
X61	Vorsätzliche Selbstvergiftung durch und Exposition gegenüber Antiepileptika, Hypnotika, Antiparkinsonmittel(n) und psychotrope(n) Substanzen, anderenorts nicht klassifiziert	m	205	-	-	-	-	1	2	9	15	15	22	19	32	22	15	15	11	10	3	8	6	
		w	220	-	-	-	-	4	10	6	11	13	18	20	29	22	10	20	12	16	10	16	3	
		z	425	-	-	-	-	5	12	15	26	28	40	39	61	44	25	35	23	26	13	24	9	
X62	Vorsätzliche Selbstvergiftung durch und Exposition gegenüber Betäubungsmittel(n) und Psychodysleptika (Halluzinogene(n)), anderenorts nicht klassifiziert	m	76	-	-	-	-	3	5	10	11	14	8	7	3	3	3	3	2	2	1	1	-	
		w	26	-	-	-	1	3	-	1	3	-	4	1	1	2	1	3	2	2	1	1	-	
		z	102	-	-	-	1	6	5	11	14	14	12	8	4	5	4	6	4	4	2	2	-	
X63	Vorsätzliche Selbstvergiftung durch und Exposition gegenüber sonstige(n) Arzneimittel(n) mit Wirkung auf das autonome Nervensystem	m	10	-	-	-	-	1	-	-	1	-	-	-	3	-	1	4	-	-	-	-	-	
		w	13	-	-	-	-	-	1	-	-	-	-	-	1	1	1	4	1	2	2	-		
		z	23	-	-	-	-	1	1	-	1	-	-	-	4	1	2	8	1	2	2	-		
X64	Vorsätzliche Selbstvergiftung durch und Exposition gegenüber sonstige(n) und nicht näher bezeichnete(n) Arzneimittel(n), Drogen und biologisch aktive(n) Substanzen	m	439	-	-	-	-	4	11	28	27	29	43	63	51	49	35	23	33	8	18	12	5	
		w	428	-	-	-	-	1	8	9	20	17	35	50	50	48	25	35	36	31	31	23	9	
		z	867	-	-	-	-	5	19	37	47	46	78	113	101	97	60	58	69	39	49	35	14	
X67	Vorsätzliche Selbstvergiftung durch und Exposition gegenüber sonstige(n) Gase(n) und Dämpfe(n)	m	302	-	-	-	-	7	24	29	17	30	60	33	29	28	11	7	7	7	6	5	2	
		w	38	-	-	-	-	1	4	4	-	5	4	3	4	1	3	1	5	1	1	1		
		z	340	-	-	-	-	8	28	33	17	35	64	36	33	29	14	8	12	8	7	6	2	
X70	Vorsätzliche Selbstbeschädigung durch Erhängen, Strangulierung oder Ersticken	m	3 669	-	-	1	11	54	123	172	159	190	343	376	365	309	257	279	349	266	229	149	37	
		w	881	-	-	-	3	12	33	28	30	29	59	72	92	61	62	74	90	69	81	59	27	
		z	4 550	-	-	1	14	66	156	200	189	219	402	448	457	370	319	353	439	335	310	208	64	
X71	Vorsätzliche Selbstbeschädigung durch Ertrinken und Untergehen	m	128	-	-	-	-	-	6	6	3	6	6	7	9	10	10	15	16	12	7	10	5	
		w	133	-	-	-	-	-	2	1	2	2	10	6	11	10	12	18	21	20	9	9	-	
		z	261	-	-	-	-	-	8	7	5	8	16	13	20	20	22	33	37	32	16	19	5	

TODESURSACHEN

2.2 Sterbefälle 2010 nach ausgewählten Todesursachen, Altersgruppen und Geschlecht

Pos-Nr. der ICD-10	Todesursache	Geschlecht	Davon im Alter von ... bis unter ... Jahren																				
			Gestorbene insgesamt	< 1 Jahr	1 - 5	5 - 10	10 - 15	15 - 20	20 - 25	25 - 30	30 - 35	35 - 40	40 - 45	45 - 50	50 - 55	55 - 60	60 - 65	65 - 70	70 - 75	75 - 80	80 - 85	85 - 90	90 und >
				Anzahl																			
X72	Vorsätzliche Selbstbeschädigung durch Handfeuerwaffe	m	223	-	-	-	1	-	4	7	6	8	17	17	21	21	14	20	24	20	25	15	3
		w	15	-	-	-	-	1	-	-	-	2	-	-	2	1	2	3	-	-	1	1	2
		z	238	-	-	-	1	1	4	7	6	10	17	17	23	22	16	23	24	20	26	16	5
X73	Vorsätzliche Selbstbeschädigung durch Gewehr, Schrotflinte oder schwerere Feuerwaffe (Schußwaffe)	m	62	-	-	-	-	-	3	-	1	3	5	4	4	4	8	8	5	9	2	2	2
		w	2	-	-	-	-	-	-	-	-	-	1	-	-	-	-	-	1	-	-	-	-
		z	64	-	-	-	-	-	3	-	1	3	5	5	4	4	4	8	8	6	9	2	2
X80	Vorsätzliche Selbstbeschädigung durch Sturz in die Tiefe	m	541	-	-	-	1	16	46	35	30	25	44	56	43	39	34	31	40	41	26	29	5
		w	309	-	-	-	-	10	9	11	13	7	27	34	26	25	19	35	21	16	22	25	9
		z	850	-	-	-	1	26	55	46	43	32	71	90	69	64	53	66	61	57	48	54	14
X85-Y09	Tätlicher Angriff	m	238	12	7	9	3	15	14	18	16	20	19	23	22	13	13	12	10	4	6	2	-
		w	240	6	3	5	2	11	15	10	17	30	15	22	18	11	8	13	12	19	10	8	5
		z	478	18	10	14	5	26	29	28	33	50	34	45	40	24	21	25	22	23	16	10	5
Y10-Y34	Ereignis, dessen nähere Umstände unbestimmt sind	m	1 462	2	2	2	2	13	54	85	68	69	104	104	102	104	85	98	125	112	132	109	90
		w	1 006	-	3	1	-	7	18	21	18	23	26	30	36	22	29	36	48	84	153	235	216
		z	2 468	2	5	3	2	20	72	106	86	92	130	134	138	126	114	134	173	196	285	344	306
Y40-Y84	Komplikationen bei der medizinischen und chirurgischen Behandlung	m	(805)	(5)	-	-	(1)	(4)	(5)	(8)	(7)	(8)	(5)	(30)	(31)	(58)	(62)	(87)	(138)	(151)	(111)	(66)	(28)
		w	(891)	(3)	(1)	(1)	(1)	(1)	(2)	(2)	(4)	(7)	(6)	(15)	(12)	(29)	(41)	(55)	(97)	(128)	(184)	(191)	(111)
		z	(1 696)	(8)	(1)	(1)	(2)	(5)	(7)	(10)	(11)	(15)	(11)	(45)	(43)	(87)	(103)	(142)	(235)	(279)	(295)	(257)	(139)
Y85-Y89	Folgezustände äußerer Ursachen von Morbidität und Mortalität	m	112	-	-	-	1	1	2	3	1	6	6	9	9	14	7	9	15	7	15	4	3
		w	76	-	-	-	-	-	-	1	-	-	2	7	4	7	5	8	8	8	5	13	8
		z	188	-	-	-	1	1	2	4	1	6	8	16	13	21	12	17	23	15	20	17	11
			-	-	-	-	-	-	-	-	-	-	-	-	-	-	-	-	-	-	-	-	

() Aussagewert eingeschränkt, da der Wert Fehler aufweisen kann.

TODESURSACHEN
2.3 Sterbefälle 2010 nach ausgewählten Todesursachen und Ländern
2.3.1 Anzahl

Pos-Nr ICD-10	Todesursache	Deutschland	Baden- Württemberg	Bayern	Berlin	Branden- burg	Bremen	Hamburg	Hessen	Mecklen-burg Vorpommern	Nieder- sachsen	Nordrhein- Westfalen	Rheinland- Pfalz	Saarland	Sachsen	Sachsen- Anhalt	Schleswig- Holstein	Thüringen
A00-T98	Insgesamt	858 768	98 807	123 089	32 234	27 894	7 510	17 060	60 204	18 738	85 794	192 137	43 465	12 296	50 909	30 729	31 201	26 701
A00-B99	Bestimmte infektiöse und parasitäre Krankheiten	15 396	1 708	1 972	513	397	159	307	993	234	1 153	5 325	881	175	572	259	395	353
A15-A19, B90	Tuberkulose einschl. ihrer Folgezustände	350	52	55	20	9	4	12	36	9	31	67	11	3	15	15	4	7
A39	Meningokokkeninfektion	43	6	6	2	2		2	2	1	3	14	3			2		
B15-B19	Virushepatitis	980	148	178	43	15	8	17	21	14	115	286	35	29	11	27	22	11
B20-B24	HIV-Krankheit (Humane Immundefizienz-Viruskrankheit)	455	41	70	66	5	11	25	49	4	37	102	14	6	11	9	3	2
C00-D48	Neubildungen	225 141	25 701	31 654	8 855	7 245	1 935	4 854	15 937	5 230	22 285	51 320	11 365	3 349	12 713	8 301	7 682	6 715
C00-C97	Bösartige Neubildungen	218 889	24 615	30 519	8 670	7 108	1 893	4 728	15 296	5 073	21 662	50 560	10 958	3 199	12 379	8 090	7 597	6 542
C15-C26	Bösartige Neubildungen der Verdauungsorgane	68 948	7 996	10 055	2 495	2 282	538	1 406	4 722	1 655	6 656	15 504	3 406	961	4 340	2 668	2 065	2 199
C15	Bösartige Neubildung des Ösophagus	4 979	569	634	184	143	41	136	306	122	527	1 262	276	60	248	146	194	131
C16	Bösartige Neubildung des Magens	10 177	1 088	1 556	359	373	74	191	697	301	982	2 203	445	120	687	443	281	377
C18	Bösartige Neubildung des Dickdarmes	17 161	1 939	2 347	628	528	125	368	1 230	375	1 808	4 055	902	256	1 008	653	459	480
C25	Bösartige Neubildung des Pankreas	15 488	1 866	2 333	615	536	139	329	1 043	370	1 442	3 426	740	212	918	519	529	471
C30-C39	Bösartige Neubildungen der Atmungsorgane und sonstiger intrathorakaler Organe	44 965	4 449	5 310	2 135	1 443	465	1 073	3 045	1 134	4 487	11 747	2 282	751	2 175	1 609	1 695	1 165
C34	Bösartige Neubildung der Bronchien und der Lunge	42 972	4 198	5 037	2 046	1 366	449	1 033	2 908	1 078	4 293	11 308	2 195	725	2 071	1 513	1 646	1 106
C43	Bösartiges Melanom der Haut	2 711	360	424	108	84	27	61	197	57	283	546	141	32	185	70	64	72
C50	Bösartige Neubildungen der Brustdrüse (Mamma)	17 573	2 179	2 654	675	499	122	383	1 250	335	1 838	3 998	922	262	813	563	662	418
C51-C58	Bösartige Neubildungen der weiblichen Genitalorgane	10 783	1 316	1 685	383	327	77	212	722	216	1 048	2 365	532	148	634	397	355	366
C53	Bösartige Neubildung der Cervix uteri	1 524	161	220	74	67	10	29	95	33	147	313	84	24	100	70	29	68
C54-C55	Bösartige Neubildung des Corpus uteri und des Uterus, Teil nicht n.n. bez.	2 433	329	410	69	74	14	40	173	58	224	494	113	36	159	98	56	86
C56	Bösartige Neubildung des Ovars	5 599	671	867	187	145	47	119	370	95	554	1 302	283	70	291	186	238	174
C61	Bösartige Neubildung der Prostata	12 676	1 479	1 843	471	411	94	275	866	259	1 305	2 885	689	149	616	491	477	366
C64	Bösartige Neubildung der Niere, ausgenommen Nierenbecken	5 247	527	776	184	211	33	101	366	133	442	1 164	226	48	400	288	127	221
C67	Bösartige Neubildung der Harnblase	5 516	512	631	286	255	71	120	349	159	556	1 205	257	75	410	259	165	206
C81-C96	Bösartige Neubildungen des lymphatischen, blutbildenden und verwandten Gewebes	17 554	2 067	2 473	655	571	141	328	1 292	404	1 757	3 964	901	268	1 042	669	467	555
D50-D89	Krankheiten des Blutes und der blutbildenden Organe sowie bestimmte Störungen mit Beteiligung des Immunsystems	2 588	414	373	55	56	22	49	243	52	304	423	103	71	134	65	64	160
E00-E90	Endokrine, Ernährungs- und Stoffwechselkrankheiten	29 233	4 203	4 714	1 124	882	269	401	2 751	656	3 042	4 118	1 307	502	1 941	1 238	683	1 402
E10-E14	Diabetes mellitus	23 131	3 146	4 078	924	786	175	313	2 392	493	2 356	2 817	979	419	1 676	1 039	310	1 228
F00-F99	Psychische und Verhaltensstörungen	25 079	2 017	5 019	852	681	270	679	1 984	443	2 698	5 071	1 441	364	1 271	606	1 188	495
F10-F19	Psychische und Verhaltensstörungen durch psychotrope Substanzen	5 844	377	739	309	210	110	231	405	226	608	1 303	224	103	210	187	501	101
F10	Psychische und Verhaltensstörungen durch Alkohol	4 913	317	470	266	197	83	170	321	197	577	1 122	211	57	206	177	443	99
G00-H95	Krankheiten des Nervensystems und der Sinnesorgane	21 868	2 914	3 434	666	560	124	403	1 631	394	2 481	4 854	998	334	1 028	850	559	638
G00-G03	Meningitis	142	21	18	6	3		6	12	3	16	38	4	3	3	4	3	2
G35	Multiple Sklerose (Encephalomyelitis disseminata)	1 137	154	185	50	20	6	26	91	18	133	273	44	11	44	31	28	23
I00-I99	Krankheiten des Kreislaufsystems	352 689	40 406	51 607	11 936	12 219	3 030	6 200	24 123	7 704	35 817	73 299	18 571	4 823	23 941	14 289	13 225	11 499
I10-I15	Hypertonie (Hochdruckkrankheit)	32 266	3 284	5 062	1 294	1 410	175	510	2 109	906	3 317	5 593	1 477	298	2 870	1 849	680	1 432
I20-I25	Ischämische Herzkrankheiten	133 126	14 083	18 875	4 803	5 210	1 206	2 430	9 526	3 355	14 364	24 859	6 807	2 217	10 597	6 416	3 970	4 408
I21	Akuter Myokardinfarkt	55 541	6 387	7 807	1 944	2 527	572	955	3 462	1 269	5 607	11 011	3 146	766	3 980	2 603	1 626	1 879
I22	Rezidivierender Myokardinfarkt	3 566	458	518	171	73	41	94	256	61	431	746	163	32	244	157	30	91
I30-I52	Sonstige Formen der Herzkrankheit	91 989	11 274	14 353	2 728	2 607	831	1 682	6 738	1 611	9 171	20 316	5 018	800	4 631	2 670	4 659	2 900

TODESURSACHEN
2.3 Sterbefälle 2010 nach ausgewählten Todesursachen und Ländern
2.3.1 Anzahl

Pos-Nr ICD-10	Todesursache	Deutschland	Baden- Württemberg	Bayern	Berlin	Branden- burg	Bremen	Hamburg	Hessen	Mecklen- burg- Vorpommern	Nieder- sachsen	Nordrhein- Westfalen	Rheinland- Pfalz	Saarland	Sachsen	Sachsen- Anhalt	Schleswig- Holstein	Thüringen
I60-I69	Zerebrovaskuläre Krankheiten	61 550	7 888	9 148	1 935	2 079	486	1 039	3 927	1 266	5 957	13 169	3 451	954	4 409	2 581	1 369	1 892
I64	Schlaganfall, nicht als Blutung oder Infarkt bezeichnet	23 675	3 753	4 102	574	652	217	328	1 364	381	2 236	5 003	1 694	321	1 212	585	667	586
J00-J99	Krankheiten des Atmungssystems	60 515	6 391	8 444	2 369	1 887	680	970	4 242	1 262	6 031	15 956	3 334	637	2 539	1 431	2 611	1 731
J09-J11	Grippe	115	25	14	3	1			7	1	11	25	4		4	14		6
J12-J18	Pneumonie	19 727	1 700	2 673	914	899	259	249	1 310	512	2 218	4 620	1 119	102	873	390	1 211	678
J40-J47	Chronische Krankheiten der unteren Atemwege	29 149	3 063	4 156	1 154	769	314	549	2 141	519	2 892	7 915	1 496	418	1 278	858	929	698
J45-J46	Asthma	1 224	176	218	42	22	7	35	73	23	129	279	55	16	44	27	40	38
K00-K93	Krankheiten des Verdauungssystems	42 684	5 465	6 246	1 619	1 599	368	897	2 846	1 166	4 002	9 015	2 067	736	2 591	1 585	1 173	1 309
K70-K77	Krankheiten der Leber	15 413	2 022	2 227	665	683	112	288	997	562	1 273	2 875	701	225	1 161	755	330	537
K70	Alkoholische Leberkrankheit	8 823	1 034	1 179	302	416	73	198	528	420	815	1 543	352	97	797	552	190	327
L00-L99	Krankheiten der Haut und der Unterhaut	1 141	188	12	24	10	13	23	67	28	136	485	36	13	39	12	23	32
M00-M99	Krankheiten des Muskel-Skelett-Systems und des Bindegewebes	2 937	539	497	68	46	14	92	250	50	350	459	97	68	174	87	65	81
N00-N99	Krankheiten des Urogenitalsystems	19 768	2 343	2 722	643	624	169	225	1 319	444	2 036	5 028	887	372	738	503	1 033	682
N17-N19	Niereninsuffizienz	14 632	1 738	2 131	464	500	127	163	984	314	1 553	3 262	696	257	526	409	938	570
O00-O99	Schwangerschaft, Geburt und Wochenbett	37	4	12	2				3		4	4	1	1	2		1	3
P00-P96	Bestimmte Zustände, die ihren Ursprung in der Perinatalperiode haben	1 192	115	168	59	44	13	35	74	19	131	343	46	12	35	22	53	23
P07	Störungen im Zusammenhang mit kurzer Schwangerschaftsdauer und niedrigem Geburtsgewicht, a.n.k.	516	33	51	34	30	11	28	33	7	74	110	33	11	4	6	47	4
Q00-Q99	Angeborene Fehlbildungen, Deformitäten und Chromosomen-anomalien	1 572	254	224	41	29	12	48	144	34	157	351	67	15	68	56	29	43
Q20-Q28	Angeborene Fehlbildungen des Kreislaufsystems	458	85	56	15	8	2	13	32	15	44	85	16	3	28	25	5	26
R00-R99	Symptome und abnorme klinische und Laborbefunde, die a.n.k. sind	23 616	1 079	1 794	2 225	598	160	923	1 203	269	1 643	9 060	1 001	462	948	322	1 641	288
R95	Plötzlicher Kindstod	164	21	26	7		3	5	12	3	14	37	16	1	7	4	4	4
R96-R99 ¹⁾	Sonstige ungenau oder n.n.bez. Todesursachen	17 716	514	1 242	2 055	550	95	685	1 044	177	1 400	7 349	489	430	809	305	324	248
V01-Y98	Äußere Ursachen von Morbidität und Mortalität	33 312	5 066	4 197	1 183	1 017	272	954	2 394	753	3 524	(7 026)	1 263	362	2 175	1 103	776	1 247
V01-V99	Transportmittelunfälle	3 942	566	728	99	151	15	43	271	108	503	630	191	32	191	164	117	133
V40-V49	Benutzer eines PKW bei Transportmittelunfall verletzt	1 424	143	343	21	52	3	15	108	55	198	167	85	10	52	91	56	25
W00-X59	Sonstige äußere Ursachen von Unfallverletzungen	14 510	2 311	1 547	489	384	154	566	1 174	355	1 696	2 754	500	164	943	544	230	699
W00-W19	Stürze	9 479	1 481	1 149	327	248	90	423	727	227	928	1 876	318	88	741	310	162	384
W65-W74	Unfälle durch Ertrinken und Untergehen	393	48	86	24	9	3	7	27	20	36	46	8	3	13	19	19	25
X00-X09	Exposition gegenüber Rauch, Feuer und Flammen	373	41	43	26	11	3	10	33	8	53	75	22	2	9	13	14	10
X40-X49	Akzidentelle Vergiftung durch und Exposition gegenüber schädliche(n) Substanzen	678	161	40	11	6	29	5	60	21	81	140	30	1	12	42	8	31
X60-X84	Vorsätzliche Selbstbeschädigung (Suizid)	10 021	1 383	1 767	366	303	72	219	712	215	916	1 816	479	121	636	305	384	327
X85-Y09	Tätlicher Angriff	478	57	51	14	15	5	12	47	8	37	140	17	6	22	19	15	13
Y10-Y34	Ereignis, dessen nähere Umstände unbestimmt sind	2 468	634	59	213	160	19	82	66	53	177	675	61	39	166	30	11	23

¹⁾ Alle Fälle, die der Geheimhaltung unterliegen werden mit R99 codiert.

() Aussagewert eingeschränkt, da der Wert Fehler aufweisen kann.

TODESURSACHEN
2.3 Sterbefälle 2010 nach ausgewählten Todesursachen und Ländern
2.3.2 Gestorbene je 100 000 Einwohner

Pos-Nr ICD-10	Todesursache	Deutschland	Baden- Württemberg	Bayern	Berlin	Branden- burg	Bremen	Hamburg	Hessen	Mecklen- burg- Vorpommern	Nieder- sachsen	Nordrhein- Westfalen	Rheinland- Pfalz	Saarland	Sachsen	Sachsen- Anhalt	Schleswig- Holstein	Thüringen	
A00-T98	Insgesamt	1050,4	919,3	982,9	935,1	1112,4	1137,1	958,4	992,8	1138,2	1082,5	1076,2	1084,6	1205,5	1225,0	1310,5	1101,7	1191,2	
A00-B99	Bestimmte infektiöse und parasitäre Krankheiten	18,8	15,9	15,7	14,9	15,8	24,1	17,2	16,4	14,2	14,5	29,8	22,0	17,2	13,8	11,0	13,9	15,7	
A15-A19,																			
B90	Tuberkulose einschl. ihrer Folgezustände	0,4	0,5	0,4	0,6	0,4	0,6	0,7	0,6	0,5	0,4	0,4	0,3	0,3	0,4	0,6	0,1	0,3	
A39	Meningokokkeninfektion	0,1	0,1	0,0	0,1	0,1	-	0,1	0,0	0,1	0,0	0,1	0,1	-	-	0,1	-	-	
B15-B19	Virushepatitis	1,2	1,4	1,4	1,2	0,6	1,2	1,0	0,3	0,9	1,5	1,6	0,9	2,8	0,3	1,2	0,8	0,5	
B20-B24	HIV-Krankheit (Humane Immundefizienz-Viruskrankheit)	0,6	0,4	0,6	1,9	0,2	1,7	1,4	0,8	0,2	0,5	0,6	0,3	0,6	0,3	0,4	0,1	0,1	
C00-D48	Neubildungen	275,4	239,1	252,8	256,9	288,9	293,0	272,7	262,8	317,7	281,2	287,4	283,6	328,3	305,9	354,0	271,2	299,6	
C00-C97	Bösartige Neubildungen	267,7	229,0	243,7	251,5	283,5	286,6	265,6	252,2	308,1	273,3	283,2	273,4	313,6	297,9	345,0	268,2	291,9	
C15-C26	Bösartige Neubildungen der Verdauungsorgane	84,3	74,4	80,3	72,4	91,0	81,5	79,0	77,9	100,5	84,0	86,8	85,0	94,2	104,4	113,8	72,9	98,1	
C15	Bösartige Neubildung des Ösophagus	6,1	5,3	5,1	5,3	5,7	6,2	7,6	5,0	7,4	6,6	7,1	6,9	5,9	6,0	6,2	6,8	5,8	
C16	Bösartige Neubildung des Magens	12,4	10,1	12,4	10,4	14,9	11,2	10,7	11,5	18,3	12,4	12,3	11,1	11,8	16,5	18,9	9,9	16,8	
C18	Bösartige Neubildung des Dickdarmes	21,0	18,0	18,7	18,2	21,1	18,9	20,7	20,3	22,8	22,8	22,7	22,5	25,1	24,3	27,8	16,2	21,4	
C25	Bösartige Neubildung des Pankreas	18,9	17,4	18,6	17,8	21,4	21,0	18,5	17,2	22,5	18,2	19,2	18,5	20,8	22,1	22,1	18,7	21,0	
C30-C39	Bösartige Neubildungen der Atmungsorgane und sonstiger intrathorakaler Organe	55,0	41,4	42,4	61,9	57,5	70,4	60,3	50,2	68,9	56,6	65,8	56,9	73,6	52,3	68,6	59,8	52,0	
C34	Bösartige Neubildung der Bronchien und der Lunge	52,6	39,1	40,2	59,4	54,5	68,0	58,0	48,0	65,5	54,2	63,3	54,8	71,1	49,8	64,5	58,1	49,3	
C43	Bösartiges Melanom der Haut	3,3	3,3	3,4	3,1	3,3	4,1	3,4	3,2	3,5	3,6	3,1	3,5	3,1	4,5	3,0	2,3	3,2	
C50	Bösartige Neubildungen der Brustdrüse (Mamma)	21,5	20,3	21,2	19,6	19,9	18,5	21,5	20,6	20,3	23,2	22,4	23,0	25,7	19,6	24,0	23,4	18,6	
C51-C58	Bösartige Neubildungen der weiblichen Genitalorgane	25,9	24,1	26,4	21,8	25,8	22,7	23,3	23,4	26,0	26,0	25,9	26,1	28,3	29,9	33,2	24,6	32,3	
C53	Bösartige Neubildung der Cervix uteri	3,7	3,0	3,5	4,2	5,3	3,0	3,2	3,1	4,0	3,6	3,4	4,1	4,6	4,7	5,9	2,0	6,0	
C54-C55	Bösartige Neubildung des Corpus uteri und des Uterus, Teil nicht n.n. bez.	5,8	6,0	6,4	3,9	5,8	4,1	4,4	5,6	7,0	5,6	5,4	5,5	6,9	7,5	8,2	3,9	7,6	
C56	Bösartige Neubildung des Ovars	13,4	12,3	13,6	10,6	11,5	13,9	13,1	12,0	11,4	13,7	14,2	13,9	13,4	13,7	15,5	16,5	15,3	
C61	Bösartige Neubildung der Prostata	31,6	28,0	30,0	27,9	33,1	29,2	31,6	29,1	31,8	33,5	33,1	35,0	30,0	30,3	42,7	34,4	33,1	
C64	Bösartige Neubildung der Niere, ausgenommen Nierenbecken	6,4	4,9	6,2	5,3	8,4	5,0	5,7	6,0	8,1	5,6	6,5	5,6	4,7	9,6	12,3	4,5	9,9	
C67	Bösartige Neubildung der Harnblase	6,7	4,8	5,0	8,3	10,2	10,8	6,7	5,8	9,7	7,0	6,7	6,4	7,4	9,9	11,0	5,8	9,2	
C81-C96	Bösartige Neubildungen des lymphatischen, blutbildenden und verwandten Gewebes	21,5	19,2	19,7	19,0	22,8	21,3	18,4	21,3	24,5	22,2	22,2	22,5	26,3	25,1	28,5	16,5	24,8	
D50-D89	Krankheiten des Blutes und der blutbildenden Organe sowie bestimmte Störungen mit Beteiligung des Immunsystems	3,2	3,9	3,0	1,6	2,2	3,3	2,8	4,0	3,2	3,8	2,4	2,6	7,0	3,2	2,8	2,3	7,1	
E00-E90	Endokrine, Ernährungs- und Stoffwechselkrankheiten	35,8	39,1	37,6	32,6	35,2	40,7	22,5	45,4	39,8	38,4	23,1	32,6	49,2	46,7	52,8	24,1	62,5	
E10-E14	Diabetes mellitus	28,3	29,3	32,6	26,8	31,3	26,5	17,6	39,4	29,9	29,7	15,8	24,4	41,1	40,3	44,3	10,9	54,8	
F00-F99	Psychische und Verhaltensstörungen	30,7	18,8	40,1	24,7	27,2	40,9	38,1	32,7	26,9	34,0	28,4	36,0	35,7	30,6	25,8	41,9	22,1	
F10-F19	Psychische und Verhaltensstörungen durch psychotrope Substanzen	7,1	3,5	5,9	9,0	8,4	16,7	13,0	6,7	13,7	7,7	7,3	5,6	10,1	5,1	8,0	17,7	4,5	
F10	Psychische und Verhaltensstörungen durch Alkohol	6,0	2,9	3,8	7,7	7,9	12,6	9,6	5,3	12,0	7,3	6,3	5,3	5,6	5,0	7,5	15,6	4,4	
G00-H95	Krankheiten des Nervensystems und der Sinnesorgane	26,7	27,1	27,4	19,3	22,3	18,8	22,6	26,9	23,9	31,3	27,2	24,9	32,7	24,7	36,2	19,7	28,5	
G00-G03	Meningitis	0,2	0,2	0,1	0,2	0,1	-	0,3	0,2	0,2	0,2	0,2	0,1	0,3	0,1	0,2	0,1	0,1	
G35	Multiple Sklerose (Encephalomyelitis disseminata)	1,4	1,4	1,5	1,5	0,8	0,9	1,5	1,5	1,1	1,7	1,5	1,1	1,1	1,1	1,3	1,0	1,0	
I00-I99	Krankheiten des Kreislaufsystems	431,4	375,9	412,1	346,3	487,3	458,8	348,3	397,8	467,9	451,9	410,6	463,4	472,9	576,1	609,4	467,0	513,0	
I10-I15	Hypertonie (Hochdruckkrankheit)	39,5	30,6	40,4	37,5	56,2	26,5	28,7	34,8	55,0	41,9	31,3	36,9	29,2	69,1	78,9	24,0	63,9	
I20-I25	Ischämische Herzkrankheiten	162,8	131,0	150,7	139,3	207,8	182,6	136,5	157,1	203,8	181,2	139,2	169,9	217,4	255,0	273,6	140,2	196,6	
I21	Akuter Myokardinfarkt	67,9	59,4	62,3	56,4	100,8	86,6	53,6	57,1	77,1	70,7	61,7	78,5	75,1	95,8	111,0	57,4	83,8	
I22	Rezidivierender Myokardinfarkt	4,4	4,3	4,1	5,0	2,9	6,2	5,3	4,2	3,7	5,4	4,2	4,1	3,1	5,9	6,7	1,1	4,1	
I30-I52	Sonstige Formen der Herzkrankheit	112,5	104,9	114,6	79,1	104,0	125,8	94,5	111,1	97,9	115,7	113,8	125,2	78,4	111,4	113,9	164,5	129,4	

TODESURSACHEN
2.3 Sterbefälle 2010 nach ausgewählten Todesursachen und Ländern
2.3.2 Gestorbene je 100 000 Einwohner

Pos-Nr ICD-10	Todesursache	Deutschland	Baden- Württemberg	Bayern	Berlin	Branden- burg	Bremen	Hamburg	Hessen	Mecklen- burg- Vorpommern	Nieder- sachsen	Nordrhein- Westfalen	Rheinland- Pfalz	Saarland	Sachsen	Sachsen- Anhalt	Schleswig- Holstein	Thüringen
I60-I69	Zerebrovaskuläre Krankheiten	75,3	73,4	73,1	56,1	82,9	73,6	58,4	64,8	76,9	75,2	73,8	86,1	93,5	106,1	110,1	48,3	84,4
I64	Schlaganfall, nicht als Blutung oder Infarkt bezeichnet	29,0	34,9	32,8	16,7	26,0	32,9	18,4	22,5	23,1	28,2	28,0	42,3	31,5	29,2	24,9	23,6	26,1
J00-J99	Krankheiten des Atmungssystems	74,0	59,5	67,4	68,7	75,3	103,0	54,5	70,0	76,7	76,1	89,4	83,2	62,5	61,1	61,0	92,2	77,2
J09-J11	Grippe	0,1	0,2	0,1	0,1	0,0	-	-	0,1	0,1	0,1	0,1	0,1	-	0,1	0,6	-	0,3
J12-J18	Pneumonie	24,1	15,8	21,3	26,5	35,9	39,2	14,0	21,6	31,1	28,0	25,9	27,9	10,0	21,0	16,6	42,8	30,2
J40-J47	Chronische Krankheiten der unteren Atemwege	35,7	28,5	33,2	33,5	30,7	47,5	30,8	35,3	31,5	36,5	44,3	37,3	41,0	30,8	36,6	32,8	31,1
J45-J46	Asthma	1,5	1,6	1,7	1,2	0,9	1,1	2,0	1,2	1,4	1,6	1,6	1,4	1,6	1,1	1,2	1,4	1,7
K00-K93	Krankheiten des Verdauungssystems	52,2	50,8	49,9	47,0	63,8	55,7	50,4	46,9	70,8	50,5	50,5	51,6	72,2	62,3	67,6	41,4	58,4
K70-K77	Krankheiten der Leber	18,9	18,8	17,8	19,3	27,2	17,0	16,2	16,4	34,1	16,1	16,1	17,5	22,1	27,9	32,2	11,7	24,0
K70	Alkoholische Leberkrankheit	10,8	9,6	9,4	8,8	16,6	11,1	11,1	8,7	25,5	10,3	8,6	8,8	9,5	19,2	23,5	6,7	14,6
L00-L99	Krankheiten der Haut und der Unterhaut	1,4	1,7	0,1	0,7	0,4	2,0	1,3	1,1	1,7	1,7	2,7	0,9	1,3	0,9	0,5	0,8	1,4
M00-M99	Krankheiten des Muskel-Skelett-Systems und des Bindegewebe:	3,6	5,0	4,0	2,0	1,8	2,1	5,2	4,1	3,0	4,4	2,6	2,4	6,7	4,2	3,7	2,3	3,6
N00-N99	Krankheiten des Urogenitalsystems	24,2	21,8	21,7	18,7	24,9	25,6	12,6	21,8	27,0	25,7	28,2	22,1	36,5	17,8	21,5	36,5	30,4
N17-N19	Niereninsuffizienz	17,9	16,2	17,0	13,5	19,9	19,2	9,2	16,2	19,1	19,6	18,3	17,4	25,2	12,7	17,4	33,1	25,4
O00-O99	Schwangerschaft, Geburt und Wochenbett	28,6	21,1	26,3	33,6	34,8	38,4	38,5	23,9	22,9	32,5	37,5	22,6	22,9	16,5	18,4	36,7	20,3
P00-P96	Bestimmte Zustände, die ihren Ursprung in der Perinatalperiode haben	1,5	1,1	1,3	1,7	1,8	2,0	2,0	1,2	1,2	1,7	1,9	1,1	1,2	0,8	0,9	1,9	1,0
P07	Störungen im Zusammenhang mit kurzer Schwangerschaftsdauer und niedrigem Geburtsgewicht, a.n.k.	0,6	0,3	0,4	1,0	1,2	1,7	1,6	0,5	0,4	0,9	0,6	0,8	1,1	0,1	0,3	1,7	0,2
Q00-Q99	Angeborene Fehlbildungen, Deformitäten und Chromosomenanomalien	1,9	2,4	1,8	1,2	1,2	1,8	2,7	2,4	2,1	2,0	2,0	1,7	1,5	1,6	2,4	1,0	1,9
Q20-Q28	Angeborene Fehlbildungen des Kreislaufsystems	0,6	0,8	0,4	0,4	0,3	0,3	0,7	0,5	0,9	0,6	0,5	0,4	0,3	0,7	1,1	0,2	1,2
R00-R99	Symptome und abnorme klinische und Laborbefunde, die a.n.k. sind	28,9	10,0	14,3	64,5	23,8	24,2	51,9	19,8	16,3	20,7	50,7	25,0	45,3	22,8	13,7	57,9	12,8
R95 ¹⁾	Plötzlicher Kindstod	24,4	23,3	24,7	21,5	-	54,8	29,8	23,4	22,8	22,3	25,4	51,3	14,3	20,3	23,2	17,9	23,3
R96-R99 ²⁾	Sonstige ungenau oder n.n.bez. Todesursachen	21,7	4,8	9,9	59,6	21,9	14,4	38,5	17,2	10,8	17,7	41,2	12,2	42,2	19,5	13,0	11,4	11,1
V01-Y98	Äußere Ursachen von Morbidität und Mortalität	40,7	47,1	33,5	34,3	40,6	41,2	53,6	39,5	45,7	44,5	(39,4)	31,5	35,5	52,3	47,0	27,4	55,6
V01-V99	Transportmittelunfälle	4,8	5,3	5,8	2,9	6,0	2,3	2,4	4,5	6,6	6,3	3,5	4,8	3,1	4,6	7,0	4,1	5,9
V40-V49	Benutzer eines PKW bei Transportmittelunfall verletzt	1,7	1,3	2,7	0,6	2,1	0,5	0,8	1,8	3,3	2,5	0,9	2,1	1,0	1,3	3,9	2,0	1,1
W00-X59	Sonstige äußere Ursachen von Unfallverletzungen	17,7	21,5	12,4	14,2	15,3	23,3	31,8	19,4	21,6	21,4	15,4	12,5	16,1	22,7	23,2	8,1	31,2
W00-W19	Stürze	11,6	13,8	9,2	9,5	9,9	13,6	23,8	12,0	13,8	11,7	10,5	7,9	8,6	17,8	13,2	5,7	17,1
W65-W74	Unfälle durch Ertrinken und Untergehen	0,5	0,4	0,7	0,7	0,4	0,5	0,4	0,4	1,2	0,5	0,3	0,2	0,3	0,3	0,8	0,7	1,1
X00-X09	Exposition gegenüber Rauch, Feuer und Flammen	0,5	0,4	0,3	0,8	0,4	0,5	0,6	0,5	0,5	0,7	0,4	0,5	0,2	0,2	0,6	0,5	0,4
X40-X49	Akzidentelle Vergiftung durch und Exposition gegenüber schädliche(n) Substanzen	0,8	1,5	0,3	0,3	0,2	4,4	0,3	1,0	1,3	1,0	0,8	0,7	0,1	0,3	1,8	0,3	1,4
X60-X84	Vorsätzliche Selbstbeschädigung (Suizid)	12,3	12,9	14,1	10,6	12,1	10,9	12,3	11,7	13,1	11,6	10,2	12,0	11,9	15,3	13,0	13,6	14,6
X85-Y09	Tätlicher Angriff	0,6	0,5	0,4	0,4	0,6	0,8	0,7	0,8	0,5	0,5	0,8	0,4	0,6	0,5	0,8	0,5	0,6
Y10-Y34	Ereignis, dessen nähere Umstände unbestimmt sind	3,0	5,9	0,5	6,2	6,4	2,9	4,6	1,1	3,2	2,2	3,8	1,5	3,8	4,0	1,3	0,4	1,0

¹⁾ je 100.000 in der Altersgruppe der 1-Jährigen

²⁾ Alle Fälle, die der Geheimhaltung unterliegen werden mit R99 codiert.

() Aussagewert eingeschränkt, da der Wert Fehler aufweisen kann.

TODESURSACHEN

2.5 Sterbefälle 2010 durch Unfälle nach Unfallkategorien, Altersgruppen und Geschlecht

2.5.1 Anzahl

Im Alter von ... bis unter ... Jahren	Insgesamt	Davon nach Unfallkategorien				
		Arbeits-/ Schulunfall	Verkehrs- unfall	Häuslicher Unfall	Sport-/ Spiel- unfall	Sonstiger Unfall
insgesamt						
unter 1 Jahr	33	-	4	11	-	18
1-5	99	-	28	35	7	29
5-15	141	2	68	21	25	25
15-25	1 025	29	811	31	20	134
25-35	860	37	511	54	18	240
35-45	983	80	410	120	13	360
45-55	1 625	112	578	300	36	599
55-65	1 638	107	363	431	22	715
65-75	2 786	21	445	958	26	1 336
75-85	5 220	10	453	2 321	16	2 420
85 und älter	5 833	3	141	3 251	3	2 435
Insgesamt	20 243	401	3 812	7 533	186	8 311
männlich						
unter 1 Jahr	20	.	2	9	.	9
1-5	52	.	14	16	2	20
5-15	87	2	33	18	19	15
15-25	752	27	581	19	19	106
25-35	700	37	409	45	17	192
35-45	811	79	335	98	11	288
45-55	1 245	109	443	213	25	455
55-65	1 196	103	272	311	19	491
65-75	1 859	19	324	622	25	869
75-85	2 563	8	278	1 101	11	1 165
85 und älter	1 671	1	78	901	2	689
Zusammen	10 956	385	2 769	3 353	150	4 299
weiblich						
unter 1 Jahr	13	.	2	2	.	9
1-5	47	.	14	19	5	9
5-15	54	.	35	3	6	10
15-25	273	2	230	12	1	28
25-35	160	.	102	9	1	48
35-45	172	1	75	22	2	72
45-55	380	3	135	87	11	144
55-65	442	4	91	120	3	224
65-75	927	2	121	336	1	467
75-85	2 657	2	175	1 220	5	1 255
85 und älter	4 162	2	63	2 350	1	1 746
Zusammen	9 287	16	1 043	4 180	36	4 012

TODESURSACHEN

2.5 Sterbefälle 2010 durch Unfälle nach Unfallkategorien, Altersgruppen und Geschlecht

2.5.2 Gestorbene je 100 000 Einwohner

Im Alter von ... bis unter ... Jahren	Insgesamt	Davon nach Unfallkategorien				
		Arbeits-/ Schulunfall	Verkehrs- unfall	Häuslicher Unfall	Sport-/ Spiel- unfall	Sonstiger Unfall
insgesamt						
unter 1 Jahr	4,9	-	0,6	1,6	-	2,7
1-5	3,6	-	1,0	1,3	0,3	1,1
5-15	1,9	0,0	0,9	0,3	0,3	0,3
15-25	11,2	0,3	8,8	0,3	0,2	1,5
25-35	8,8	0,4	5,2	0,6	0,2	2,5
35-45	8,3	0,7	3,5	1,0	0,1	3,0
45-55	12,3	0,8	4,4	2,3	0,3	4,5
55-65	16,5	1,1	3,7	4,3	0,2	7,2
65-75	29,5	0,2	4,7	10,1	0,3	14,1
75-85	94,9	0,2	8,2	42,2	0,3	44,0
85 und älter	305,4	0,2	7,4	170,2	0,2	127,5
Insgesamt	24,8	0,5	4,7	9,2	0,2	10,2
männlich						
unter 1 Jahr	5,8	-	0,6	2,6	-	2,6
1-5	3,7	-	1,0	1,1	0,1	1,4
5-15	2,2	0,1	0,8	0,5	0,5	0,4
15-25	16,0	0,6	12,4	0,4	0,4	2,3
25-35	14,2	0,7	8,3	0,9	0,3	3,9
35-45	13,4	1,3	5,6	1,6	0,2	4,8
45-55	18,6	1,6	6,6	3,2	0,4	6,8
55-65	24,4	2,1	5,6	6,4	0,4	10,0
65-75	41,7	0,4	7,3	14,0	0,6	19,5
75-85	114,9	0,4	12,5	49,4	0,5	52,2
85 und älter	325,6	0,2	15,2	175,6	0,4	134,3
Zusammen	27,3	1,0	6,9	8,4	0,4	10,7
weiblich						
unter 1 Jahr	4,0	-	0,6	0,6	-	2,7
1-5	3,5	-	1,1	1,4	0,4	0,7
5-15	1,5	-	0,9	0,1	0,2	0,3
15-25	6,1	0,0	5,1	0,3	0,0	0,6
25-35	3,3	-	2,1	0,2	0,0	1,0
35-45	3,0	0,0	1,3	0,4	0,0	1,2
45-55	5,8	0,0	2,1	1,3	0,2	2,2
55-65	8,8	0,1	1,8	2,4	0,1	4,5
65-75	18,5	0,0	2,4	6,7	0,0	9,3
75-85	81,2	0,1	5,3	37,3	0,2	38,3
85 und älter	298,0	0,1	4,5	168,3	0,1	125,0
Zusammen	22,3	0,0	2,5	10,0	0,1	9,6

TODESURSACHEN
2.6 Säuglingssterbefälle 2010 nach ausgewählten Todesursachen
2.6.1 insgesamt

Pos.-Nr. der ICD/10	Todesursache		Insgesamt	Davon im Alter von ... bis unter ... Stunden, Tagen bzw. Jahren			
				unter 24 Stunden	24 Stunden - 7 Tagen	7 Tagen - 28 Tagen	28 Tagen - 1 Jahr
				Anzahl			
A00-T98	Insgesamt	m	1 294	377	271	210	436
		w	1 028	330	197	156	345
		z	2 322	707	468	366	781
A00-B99	KAPITEL I: Bestimmte infektiöse und parasitäre Krankheiten	m	19	-	4	7	8
		w	15	-	1	5	9
		z	34	-	5	12	17
A00-A09	Infektiöse Darmkrankheiten	m	3	-	-	1	2
		w	3	-	-	1	2
		z	6	-	-	2	4
A39	Meningokokkeninfektion	m	-	-	-	-	-
		w	4	-	-	-	4
		z	4	-	-	-	4
A40	Streptokokkensepsis	m	5	-	1	2	2
		w	1	-	-	-	1
		z	6	-	1	2	3
B20-B24	HIV-Krankheit (Humane Immundefizienz-Viruskrankheit)	m	-	-	-	-	-
		w	-	-	-	-	-
		z	-	-	-	-	-
C00-D48	KAPITEL II: Neubildungen	m	16	4	2	1	9
		w	11	4	-	1	6
		z	27	8	2	2	15
E00-E90	KAPITEL IV: Endokrine, Ernährungs- und Stoffwechselkrankheiten	m	16	-	2	5	9
		w	11	-	4	3	4
		z	27	-	6	8	13
G00-G99	KAPITEL VI: Krankheiten des Nervensystems	m	28	-	3	-	25
		w	23	-	1	2	20
		z	51	-	4	2	45
H60-H95	KAPITEL VIII: Krankheiten des Ohres und des Warzenfortsatzes	m	-	-	-	-	-
		w	1	-	-	-	1
		z	1	-	-	-	1
I00-I99	KAPITEL IX: Krankheiten des Kreislaufsystems	m	11	3	1	1	6
		w	22	6	4	4	8
		z	33	9	5	5	14
J00-J99	KAPITEL X: Krankheiten des Atmungssystems	m	12	2	1	1	8
		w	1	-	-	-	1
		z	13	2	1	1	9
J09-J18	Grippe und Pneumonie	m	2	1	-	-	1
		w	1	-	-	-	1
		z	3	1	-	-	2
K00-K93	KAPITEL XI: Krankheiten des Verdauungssystems	m	11	-	1	3	7
		w	5	1	-	1	3
		z	16	1	1	4	10
P00-P96	KAPITEL XVI. Bestimmte Zustände, die ihren Ursprung in der Perinatalperiode haben	m	651	263	180	116	92
		w	502	221	131	79	71
		z	1 153	484	311	195	163
P00-P04	Schädigung des Feten und Neugeborenen durch mütterliche Faktoren und durch Komplikationen bei Schwangerschaft, Wehentätigkeit und Entbindung	m	122	86	24	9	3
		w	91	66	17	7	1
		z	213	152	41	16	4
P01	Schädigung des Feten und Neugeborenen durch mütterliche Schwangerschaftskomplikationen	m	38	33	4	1	-
		w	27	24	1	2	-
		z	65	57	5	3	-
P02	Schädigung des Feten und Neugeborenen durch Komplikationen von Plazenta, Nabelschnur und Eihäuten	m	68	43	18	5	2
		w	54	38	12	3	1
		z	122	81	30	8	3
P05-P08	Störungen im Zusammenhang mit der Schwangerschaftsdauer und dem fetalen Wachstum	m	291	145	74	44	28
		w	228	130	44	32	22
		z	519	275	118	76	50
P07	Störungen im Zusammenhang mit kurzer Schwangerschaftsdauer und dem niedrigen Geburtsgewicht, a.n.k.	m	290	145	73	44	28
		w	225	130	41	32	22
		z	515	275	114	76	50
P070	Neugeborenes mit extrem niedrigem Geburtsgewicht	m	98	45	26	19	8
		w	79	43	19	8	9
		z	177	88	45	27	17
P071	Neugeborenes mit sonstigem niedrigem Geburtsgewicht	m	11	4	3	3	1
		w	17	7	3	5	2
		z	28	11	6	8	3
P072	Neugeborenes mit extremer Unreife	m	143	83	32	16	12
		w	107	70	17	10	10
		z	250	153	49	26	22
P10-P15	Geburtstrauma	m	3	1	1	1	-
		w	1	-	1	-	-
		z	4	1	2	1	-
P21	Asphyxie unter der Geburt	m	30	5	15	6	4
		w	31	7	11	11	2
		z	61	12	26	17	6
P22	Atemnot (Respiratory distress) beim Neugeborenen	m	18	4	9	3	2
		w	7	1	2	2	2
		z	25	5	11	5	4
P27	Chronische Atemwegkrankheit mit Ursprung in der Perinatalperiode	m	8	-	-	1	7
		w	11	1	-	-	10
		z	19	1	-	1	17

TODESURSACHEN

2.6 Säuglingssterbefälle 2010 nach ausgewählten Todesursachen

2.6.1 insgesamt

Pos.-Nr. der ICD/10	Todesursache		Insgesamt	Davon im Alter von ... bis unter ... Stunden, Tagen bzw. Jahren			
				unter 24 Stunden	24 Stunden - 7 Tagen	7 Tagen - 28 Tagen	28 Tagen - 1 Jahr
				Anzahl			
P35-P39	Infektionen, die für die Perinatalperiode spezifisch sind	m	23	2	8	9	4
		w	20	2	12	1	5
		z	43	4	20	10	9
P50-P61	Hämorrhagische und hämatologische Krankheiten beim Feten und Neugeborenen	m	27	-	19	6	2
		w	24	1	13	8	2
		z	51	1	32	14	4
P70-P74	Transitorische endokrine und Stoffwechselstörungen, die für den Feten und das Neugeborene spezifisch sind	m	1	-	-	1	-
		w	-	-	-	-	-
		z	1	-	-	1	-
P75-P78	Krankheiten des Verdauungssystems beim Feten und Neugeborenen	m	40	-	1	17	22
		w	26	-	3	12	11
		z	66	-	4	29	33
P80-P83	Krankheitszustände mit Beteiligung der Haut und der Temperaturregulation beim Feten und Neugeborenen	m	8	2	3	1	2
		w	8	4	4	-	-
		z	16	6	7	1	2
Q00-Q99	KAPITEL XVII: Angeborene Fehlbildungen, Deformitäten und Chromosomenanomalien	m	326	84	66	62	114
		w	316	87	46	50	133
		z	642	171	112	112	247
Q00-Q07	Angeborene Fehlbildungen des Nervensystems	m	25	9	5	3	8
		w	30	17	6	1	6
		z	55	26	11	4	14
Q00	Anenzephalie und ähnliche Fehlbildungen	m	8	5	2	1	-
		w	12	9	2	-	1
		z	20	14	4	1	1
Q03	Angeborener Hydrozephalus	m	2	-	-	-	2
		w	1	-	-	-	1
		z	3	-	-	-	3
Q05	Spina bifida	m	1	1	-	-	-
		w	2	1	-	-	1
		z	3	2	-	-	1
Q20-Q28	Angeborene Fehlbildungen des Kreislaufsystems	m	110	10	20	28	52
		w	117	15	16	22	64
		z	227	25	36	50	116
Q23	Angeborene Fehlbildungen der Aorten- und der Mitralklappe	m	24	1	4	9	10
		w	22	2	4	5	11
		z	46	3	8	14	21
Q234	Hypoplastisches Linksherzsyndrom	m	21	1	3	7	10
		w	20	1	4	5	10
		z	41	2	7	12	20
Q30-Q34	Angeborene Fehlbildungen des Atmungssystems	m	33	15	11	3	4
		w	21	8	3	4	6
		z	54	23	14	7	10
Q33	Angeborene Fehlbildungen der Lunge	m	32	14	11	3	4
		w	20	8	3	4	5
		z	52	22	14	7	9
Q60-Q64	Angeborene Fehlbildungen des Harnsystems	m	22	8	7	2	5
		w	19	11	5	-	3
		z	41	19	12	2	8
Q60	Nierenagenesie und sonstige Reduktionsdefekte	m	12	7	3	1	1
		w	12	8	3	-	1
		z	24	15	6	1	2
Q790	Angeborene Zwerchfellhernie	m	15	3	5	4	3
		w	13	3	4	6	-
		z	28	6	9	10	3
Q897	Multiple angeborene Fehlbildungen, a.n.k.	m	8	3	2	-	3
		w	11	8	-	-	3
		z	19	11	2	-	6
Q90-Q99	Chromosomenanomalien, a.n.k.	m	59	16	12	15	16
		w	61	17	5	9	30
		z	120	33	17	24	46
Q90	Down-Syndrom	m	17	5	-	3	9
		w	16	4	1	2	9
		z	33	9	1	5	18
Q91	Edwards-Syndrom und Patau-Syndrom	m	32	9	11	10	2
		w	34	6	4	7	17
		z	66	15	15	17	19
R00-R99	KAPITEL XVIII: Symptome und abnorme klinische und Laborbefunde, die anderenorts nicht klassifiziert sind	m	160	19	9	10	122
		w	92	7	5	8	72
		z	252	26	14	18	194
R95	Plötzlicher Kindstod	m	103	-	2	6	95
		w	61	-	2	5	54
		z	164	-	4	11	149
S00-T98	KAPITEL XIX: Verletzungen, Vergiftungen und bestimmte andere Folgen äußerer Ursachen	m	34	-	2	3	29
		w	19	2	3	-	14
		z	53	2	5	3	43
V01-Y98	KAPITEL XX: Äußere Ursachen von Morbidität und Mortalität	m	34	-	2	3	29
		w	19	2	3	-	14
		z	53	2	5	3	43
V01-V99	Transportmittelunfälle	m	2	-	-	-	2
		w	2	-	-	-	2
		z	4	-	-	-	4
W75-W84	Sonstige unfallbedingte Gefährdung der Atmung	m	7	-	-	-	7
		w	6	1	2	-	3
		z	13	1	2	-	10

TODESURSACHEN

2.6 Säuglingssterbefälle 2010 nach ausgewählten Todesursachen

2.6.2 Gestorbene je 100 000 Lebendgeborene

Pos.-Nr. der ICD/10	Todesursache	Geschlecht	Insgesamt	Davon im Alter von ... bis unter ... Stunden, Tagen bzw. Jahren			
				unter 24 Stunden	24 Stunden - 7 Tagen	7 Tagen - 28 Tagen	28 Tagen - 1 Jahr
				je 100 000 Lebendgeborene			
A00-T98	Insgesamt	m	374,2 ^{A)}	108,6	78,0	60,5	125,6
		w	312,2 ^{A)}	99,8	59,6	47,2	104,3
		z	344,0 ^{A)}	104,3	69,0	54,0	115,2
A00-B99	KAPITEL I: Bestimmte infektiöse und parasitäre Krankheiten	m	5,5	-	1,2	2,0	2,3
		w	4,5	-	0,3	1,5	2,7
		z	5,0	-	0,7	1,8	2,5
A00-A09	Infektiöse Darmkrankheiten	m	0,9	-	-	0,3	0,6
		w	0,9	-	-	0,3	0,6
		z	0,9	-	-	0,3	0,6
A39	Meningokokkeninfektion	m	0,0	-	-	-	-
		w	1,2	-	-	-	1,2
		z	0,6	-	-	-	0,6
A40	Streptokokkensepsis	m	1,4	-	0,3	0,6	0,6
		w	0,3	-	-	-	0,3
		z	0,9	-	0,1	0,3	0,4
B20-B24	HIV-Krankheit (Humane Immundefizienz-Viruskrankheit)	m	0,0	-	-	-	-
		w	0,0	-	-	-	-
		z	0,0	-	-	-	-
C00-D48	KAPITEL II: Neubildungen	m	4,6	1,2	0,6	0,3	2,6
		w	3,3	1,2	-	0,3	1,8
		z	4,0	1,2	0,3	0,3	2,2
E00-E90	KAPITEL IV: Endokrine, Ernährungs- und Stoffwechselkrankheiten	m	4,6	-	0,6	1,4	2,6
		w	3,3	-	1,2	0,9	1,2
		z	4,0	-	0,9	1,2	1,9
G00-G99	KAPITEL VI: Krankheiten des Nervensystems	m	8,1	-	0,9	-	7,2
		w	7,0	-	0,3	0,6	6,0
		z	7,5	-	0,6	0,3	6,6
H60-H95	KAPITEL VIII: Krankheiten des Ohres und des Warzenfortsatzes	m	0,0	-	-	-	-
		w	0,3	-	-	-	0,3
		z	0,1	-	-	-	0,1
I00-I99	KAPITEL IX: Krankheiten des Kreislaufsystems	m	3,2	0,9	0,3	0,3	1,7
		w	6,7	1,8	1,2	1,2	2,4
		z	4,9	1,3	0,7	0,7	2,1
J00-J99	KAPITEL X: Krankheiten des Atmungssystems	m	3,5	0,6	0,3	0,3	2,3
		w	0,3	-	-	-	0,3
		z	1,9	0,3	0,1	0,1	1,3
J09-J18	Grippe und Pneumonie	m	0,6	0,3	-	-	0,3
		w	0,3	-	-	-	0,3
		z	0,4	0,1	-	-	0,3
K00-K93	KAPITEL XI: Krankheiten des Verdauungssystems	m	3,2	-	0,3	0,9	2,0
		w	1,5	0,3	-	0,3	0,9
		z	2,4	0,1	0,1	0,6	1,5
P00-P96	KAPITEL XVI. Bestimmte Zustände, die ihren Ursprung in der Perinatalperiode haben	m	187,5	75,7	51,8	33,4	26,5
		w	151,8	66,8	39,6	23,9	21,5
		z	170,1	71,4	45,9	28,8	24,0
P00-P04	Schädigung des Feten und Neugeborenen durch mütterliche Faktoren und durch Komplikationen bei Schwangerschaft, Wehentätigkeit und Entbindung	m	35,1	24,8	6,9	2,6	0,9
		w	27,5	20,0	5,1	2,1	0,3
		z	31,4	22,4	6,0	2,4	0,6
P01	Schädigung des Feten und Neugeborenen durch mütterliche Schwangerschaftskomplikationen	m	10,9	9,5	1,2	0,3	-
		w	8,2	7,3	0,3	0,6	-
		z	9,6	8,4	0,7	0,4	-
P02	Schädigung des Feten und Neugeborenen durch Komplikationen von Plazenta, Nabelschnur und Eihäuten	m	19,6	12,4	5,2	1,4	0,6
		w	16,3	11,5	3,6	0,9	0,3
		z	18,0	11,9	4,4	1,2	0,4
P05-P08	Störungen im Zusammenhang mit der Schwangerschaftsdauer und dem fetalen Wachstum	m	83,8	41,8	21,3	12,7	8,1
		w	68,9	39,3	13,3	9,7	6,7
		z	76,6	40,6	17,4	11,2	7,4
P07	Störungen im Zusammenhang mit kurzer Schwangerschaftsdauer und dem niedrigen Geburtsgewicht, a.n.k.	m	83,5	41,8	21,0	12,7	8,1
		w	68,0	39,3	12,4	9,7	6,7
		z	76,0	40,6	16,8	11,2	7,4
P070	Neugeborenes mit extrem niedrigem Geburtsgewicht	m	28,2	13,0	7,5	5,5	2,3
		w	23,9	13,0	5,7	2,4	2,7
		z	26,1	13,0	6,6	4,0	2,5
P071	Neugeborenes mit sonstigem niedrigem Geburtsgewicht	m	3,2	1,2	0,9	0,9	0,3
		w	5,1	2,1	0,9	1,5	0,6
		z	4,1	1,6	0,9	1,2	0,4
P072	Neugeborenes mit extremer Unreife	m	41,2	23,9	9,2	4,6	3,5
		w	32,4	21,2	5,1	3,0	3,0
		z	36,9	22,6	7,2	3,8	3,2
P10-P15	Geburtstrauma	m	0,9	0,3	0,3	0,3	-
		w	0,3	-	0,3	-	-
		z	0,6	0,1	0,3	0,1	-
P21	Asphyxie unter der Geburt	m	8,6	1,4	4,3	1,7	1,2
		w	9,4	2,1	3,3	3,3	0,6
		z	9,0	1,8	3,8	2,5	0,9
P22	Atemnot (Respiratory distress) beim Neugeborenen	m	5,2	1,2	2,6	0,9	0,6
		w	2,1	0,3	0,6	0,6	0,6
		z	3,7	0,7	1,6	0,7	0,6
P27	Chronische Atemwegskrankheit mit Ursprung in der Perinatalperiode	m	2,3	-	-	0,3	2,0
		w	3,3	0,3	-	-	3,0
		z	2,8	0,1	-	0,1	2,5

^{A)} unter Berücksichtigung der Geburtenentwicklung

TODESURSACHEN

**2.6 Säuglingssterbefälle 2010 nach ausgewählten Todesursachen
2.6.2 Gestorbene je 100 000 Lebendgeborene**

Pos.-Nr. der ICD/10	Todesursache	Geschlecht	Insgesamt	Davon im Alter von ... bis unter ... Stunden, Tagen bzw. Jahren			
				je 100 000 Lebendgeborene			
				unter 24 Stunden	24 Stunden - 7 Tagen	7 Tagen - 28 Tagen	28 Tagen - 1 Jahr
P35-P39	Infektionen, die für die Perinatalperiode spezifisch sind	m	6,6	0,6	2,3	2,6	1,2
		w	6,0	0,6	3,6	0,3	1,5
		z	6,3	0,6	3,0	1,5	1,3
P50-P61	Hämorrhagische und hämatologische Krankheiten beim Feten und Neugeborenen	m	7,8	-	5,5	1,7	0,6
		w	7,3	0,3	3,9	2,4	0,6
		z	7,5	0,1	4,7	2,1	0,6
P70-P74	Transitorische endokrine und Stoffwechselstörungen, die für den Feten und das Neugeborene spezifisch sind	m	0,3	-	-	0,3	-
		w	-	-	-	-	-
		z	0,1	-	-	0,1	-
P75-P78	Krankheiten des Verdauungssystems beim Feten und Neugeborenen	m	11,5	-	0,3	4,9	6,3
		w	7,9	-	0,9	3,6	3,3
		z	9,7	-	0,6	4,3	4,9
P80-P83	Krankheitszustände mit Beteiligung der Haut und der Temperaturregulation beim Feten und Neugeborenen	m	2,3	0,6	0,9	0,3	0,6
		w	2,4	1,2	1,2	-	-
		z	2,4	0,9	1,0	0,1	0,3
Q00-Q99	KAPITEL XVII. Angeborene Fehlbildungen, Deformitäten und Chromosomenanomalien	m	93,9	24,2	19,0	17,9	32,8
		w	95,6	26,3	13,9	15,1	40,2
		z	94,7	25,2	16,5	16,5	36,4
Q00-Q07	Angeborene Fehlbildungen des Nervensystems	m	7,2	2,6	1,4	0,9	2,3
		w	9,1	5,1	1,8	0,3	1,8
		z	8,1	3,8	1,6	0,6	2,1
Q00	Anenzephalie und ähnliche Fehlbildungen	m	2,3	1,4	0,6	0,3	-
		w	3,6	2,7	0,6	-	0,3
		z	3,0	2,1	0,6	0,1	0,1
Q03	Angeborener Hydrozephalus	m	0,6	-	-	-	0,6
		w	0,3	-	-	-	0,3
		z	0,4	-	-	-	0,4
Q05	Spina bifida	m	0,3	0,3	-	-	-
		w	0,6	0,3	-	-	0,3
		z	0,4	0,3	-	-	0,1
Q20-Q28	Angeborene Fehlbildungen des Kreislaufsystems	m	31,7	2,9	5,8	8,1	15,0
		w	35,4	4,5	4,8	6,7	19,4
		z	33,5	3,7	5,3	7,4	17,1
Q23	Angeborene Fehlbildungen der Aorten- und der Mitralklappe	m	6,9	0,3	1,2	2,6	2,9
		w	6,7	0,6	1,2	1,5	3,3
		z	6,8	0,4	1,2	2,1	3,1
Q234	Hypoplastisches Linksherzsyndrom	m	6,0	0,3	0,9	2,0	2,9
		w	6,0	0,3	1,2	1,5	3,0
		z	6,0	0,3	1,0	1,8	3,0
Q30-Q34	Angeborene Fehlbildungen des Atmungssystems	m	9,5	4,3	3,2	0,9	1,2
		w	6,3	2,4	0,9	1,2	1,8
		z	8,0	3,4	2,1	1,0	1,5
Q33	Angeborene Fehlbildungen der Lunge	m	9,2	4,0	3,2	0,9	1,2
		w	6,0	2,4	0,9	1,2	1,5
		z	7,7	3,2	2,1	1,0	1,3
Q60-Q64	Angeborene Fehlbildungen des Harnsystems	m	6,3	2,3	2,0	0,6	1,4
		w	5,7	3,3	1,5	-	0,9
		z	6,0	2,8	1,8	0,3	1,2
Q60	Nierenagenesie und sonstige Reduktionsdefekte	m	3,5	2,0	0,9	0,3	0,3
		w	3,6	2,4	0,9	-	0,3
		z	3,5	2,2	0,9	0,1	0,3
Q790	Angeborene Zwerchfellhernie	m	4,3	0,9	1,4	1,2	0,9
		w	3,9	0,9	1,2	1,8	-
		z	4,1	0,9	1,3	1,5	0,4
Q897	Multiple angeborene Fehlbildungen, a.n.k.	m	2,3	0,9	0,6	-	0,9
		w	3,3	2,4	-	-	0,9
		z	2,8	1,6	0,3	-	0,9
Q90-Q99	Chromosomenanomalien, a.n.k.	m	17,0	4,6	3,5	4,3	4,6
		w	18,4	5,1	1,5	2,7	9,1
		z	17,7	4,9	2,5	3,5	6,8
Q90	Down-Syndrom	m	4,9	1,4	-	0,9	2,6
		w	4,8	1,2	0,3	0,6	2,7
		z	4,9	1,3	0,1	0,7	2,7
Q91	Edwards-Syndrom und Patau-Syndrom	m	9,2	2,6	3,2	2,9	0,6
		w	10,3	1,8	1,2	2,1	5,1
		z	9,7	2,2	2,2	2,5	2,8
R00-R99	KAPITEL XVIII: Symptome und abnorme klinische und Laborbefunde, die anderenorts nicht klassifiziert sind	m	46,1	5,5	2,6	2,9	35,1
		w	27,8	2,1	1,5	2,4	21,8
		z	37,2	3,8	2,1	2,7	28,6
R95	Plötzlicher Kindstod	m	29,7	-	0,6	1,7	27,4
		w	18,4	-	0,6	1,5	16,3
		z	24,2	-	0,6	1,6	22,0
S00-T98	KAPITEL XIX: Verletzungen, Vergiftungen und bestimmte andere Folgen äußerer Ursachen	m	9,8	-	0,6	0,9	8,4
		w	5,7	0,6	0,9	-	4,2
		z	7,8	0,3	0,7	0,4	6,3
V01-Y98	KAPITEL XX: Äußere Ursachen von Morbidität und Mortalität	m	9,8	-	0,6	0,9	8,4
		w	5,7	0,6	0,9	-	4,2
		z	7,8	0,3	0,7	0,4	6,3
V01-V99	Transportmittelunfälle	m	0,6	-	-	-	0,6
		w	0,6	-	-	-	0,6
		z	0,6	-	-	-	0,6
W75-W84	Sonstige unfallbedingte Gefährdung der Atmung	m	2,0	-	-	-	2,0
		w	1,8	0,3	0,6	-	0,9
		z	1,9	0,1	0,3	-	1,5

TODESURSACHEN

2.7 Müttersterbefälle 2010

2.7.1 Müttersterbefälle nach ausgewählten Todesursachen und Altersgruppen*)

Pos- Nr.	Todesursache	Insge- samt	Davon im Alter von ... bis unter ... Jahren						
			15-20	20-25	25-30	30-35	35-40	40-45	45 u. mehr
000-099*)	Kapitel XV: Schwangerschaft, Geburt und Wochenbett	35	1	6	10	9	7	2	-
000-008	Schwangerschaft mit abortivem Ausgang	-	-	-	-	-	-	-	-
010-016	Ödeme, Proteinurie und Hypertonie während der Schwangerschaft, der Geburt und des Wochenbettes	6	.	1	3	1	1	.	-
020-029	Sonstige Krankheiten der Mutter, die vorwiegend mit der Schwangerschaft verbunden sind	-	-	-	-	-	-	-	-
030-048	Betreuung der Mutter im Hinblick auf den Feten und die Amnionhöhle sowie mögliche Entbindungskomplikationen	2	.	.	.	1	.	1	-
060-075	Komplikationen bei Wehentätigkeit u. Entbindung	6	1	.	1	2	1	1	-
085-092	Komplikationen, die vorwiegend im Wochenbett auftreten	16	.	2	6	5	3	.	-
095-099*)	Sonstige Krankheitszustände während der Gestationsperiode, die a.n.k. sind	5	-	3	-	-	2	-	-
Nachrichtlich: Spätmüttersterbefälle 096,097		-	-	-	-	1	-	1	-

2.7.2 Müttersterbefälle nach Ländern und Altersgruppen*)

Land	Insge- samt	Davon im Alter von ... bis unter ... Jahren						
		15-20	20-25	25-30	30-35	35-40	40-45	45 u. mehr
Baden-Württemberg.....	4	-	1	1	1	1	-	-
Bayern	10	-	1	3	4	2	-	-
Berlin	2	-	-	1	1	-	-	-
Brandenburg	-	-	-	-	-	-	-	-
Bremen	-	-	-	-	-	-	-	-
Hamburg	-	-	-	-	-	-	-	-
Hessen	3	-	-	-	1	-	2	-
Mecklenburg-Vorpommern	-	-	-	-	-	-	-	-
Niedersachsen	4	-	-	2	-	2	-	-
Nordrhein-Westfalen	4	1	2	-	1	-	-	-
Rheinland-Pfalz	1	-	-	-	-	1	-	-
Saarland	1	-	-	1	-	-	-	-
Sachsen	2	-	-	2	-	-	-	-
Sachsen-Anhalt	-	-	-	-	-	-	-	-
Schleswig-Holstein	1	-	-	-	-	1	-	-
Thüringen	3	-	2	-	1	-	-	-

*) ohne Spätmüttersterbefälle (096,097)

ANHANG

A 1 Lebend- und Totgeborene in Deutschland

Jahr Land	Lebendgeborene			Totgeborene
	Insgesamt	Männlich	Weiblich	
1950	1 116 701	578 191	538 510	24 857
1955	1 113 408	575 079	538 329	22 060
1956	1 137 169	586 127	551 042	21 309
1957	1 165 555	602 041	563 514	20 448
1958	1 175 870	607 095	568 775	19 470
1959	1 243 922	641 377	602 545	19 741
1960	1 261 614	648 928	612 686	19 814
1961	1 313 505	675 417	638 088	19 387
1962	1 316 534	677 283	639 251	18 748
1963	1 355 595	696 986	658 609	18 276
1964	1 357 304	698 046	659 258	17 565
1965	1 325 386	682 200	643 186	16 566
1966	1 318 303	677 053	641 250	15 569
1967	1 272 276	653 649	618 627	14 364
1968	1 214 968	624 373	590 595	13 505
1969	1 142 366	587 443	554 923	12 302
1970	1 047 737	537 922	509 815	10 853
1971	1 013 396	521 361	492 035	10 010
1972	901 657	463 472	438 185	8 415
1973	815 969	418 899	397 070	7 324
1974	805 500	413 510	391 990	6 848
1975	782 310	402 790	379 520	6 120
1976	798 334	409 749	388 585	5 882
1977	805 496	414 649	390 847	5 486
1978	808 619	415 866	392 753	5 297
1979	817 217	419 590	397 627	4 972
1980	865 789	444 148	421 641	4 954
1981	862 100	442 540	419 560	4 855
1982	861 275	442 759	418 516	4 409
1983	827 933	425 439	402 494	4 107
1984	812 292	417 247	395 045	3 803
1985	813 803	417 248	396 555	3 601
1986	848 232	434 901	413 331	3 547
1987	867 969	446 671	421 298	3 602
1988	892 993	459 051	433 942	3 474
1989	880 459	451 586	428 873	3 247
1990	905 675	465 379	440 296	3 202
1991	830 019	426 098	403 921	2 741
1992	809 114	414 807	394 307	2 660
1993	798 447	410 071	388 376	2 467
1994	769 603	395 869	373 734	3 113
1995	765 221	392 729	372 492	3 405
1996	796 015	409 215	386 800	3 573
1997	812 173	417 006	395 167	3 510
1998	785 034	402 865	382 169	3 190
1999	770 744	396 296	374 448	3 118
2000	766 999	393 323	373 676	3 084
2001	734 475	377 586	356 889	2 881
2002	719 250	369 277	349 973	2 700
2003	706 721	362 709	344 012	2 699
2004	705 622	362 017	343 605	2 728
2005	685 795	351 757	334 038	2 487
2006	672 724	345 816	326 908	2 420
2007	684 862	351 839	333 023	2 371
2008	682 514	349 862	332 652	2 412
2009	665 126	341 249	323 877	2 338
2010	677 947	347 237	330 710	2 466

A 2 Durchschnittliche Bevölkerung 2010 nach Geschlecht und Altersgruppen

Alter von ... bis unter ... Jahren	Insgesamt	Männlich	Weiblich
unter 1	671 477	344 107	327 370
1 - 5	2 736 927	1 404 418	1 332 509
5 - 10	3 607 240	1 849 770	1 757 470
10 - 15	3 963 836	2 033 742	1 930 094
15 - 20	4 228 016	2 168 646	2 059 370
20 - 25	4 963 629	2 533 942	2 429 687
25 - 30	4 962 722	2 517 945	2 444 777
30 - 35	4 785 512	2 422 343	2 363 169
35 - 40	5 104 234	2 588 440	2 515 794
40 - 45	6 744 549	3 446 718	3 297 831
45 - 50	7 058 945	3 597 519	3 461 426
50 - 55	6 140 809	3 099 165	3 041 644
55 - 60	5 442 840	2 692 777	2 750 063
60 - 65	4 477 580	2 201 357	2 276 223
65 - 70	4 630 178	2 225 314	2 404 864
70 - 75	4 826 695	2 230 709	2 595 986
75 - 80	3 169 646	1 363 986	1 805 660
80 - 85	2 332 888	865 809	1 467 079
85 - 90	1 347 342	368 808	978 534
90 und mehr	562 406	144 356	418 050
 Insgesamt	 81 757 471	 40 099 871	 41 657 600

A 3 Durchschnittliche Bevölkerung 2010 nach Geschlecht und Bundesländern

Land	Insgesamt	Männlich	Weiblich
Baden-Württemberg	10 748 450	5 290 881	5 457 569
Bayern	12 522 691	6 146 680	6 376 011
Berlin	3 446 973	1 688 525	1 758 448
Brandenburg	2 507 550	1 242 483	1 265 067
Bremen	660 437	321 718	338 719
Hamburg	1 780 065	869 928	910 137
Hessen	6 064 166	2 973 948	3 090 218
Mecklenburg-Vorpommern	1 646 330	815 549	830 781
Niedersachsen	7 925 361	3 895 177	4 030 184
Nordrhein-Westfalen	17 853 668	8 713 434	9 140 234
Rheinland-Pfalz	4 007 454	1 968 537	2 038 917
Saarland	1 019 968	496 405	523 563
Sachsen	4 155 787	2 033 762	2 122 025
Sachsen-Anhalt	2 344 850	1 148 564	1 196 286
Schleswig-Holstein	2 832 162	1 387 511	1 444 651
Thüringen	2 241 559	1 106 769	1 134 790
 Insgesamt	 81 757 471	 40 099 871	 41 657 600

Todesursachenstatistik

Todesursachen in Deutschland



Erscheinungsfolge: alle zwei Jahre
Erschienen am 15/09/2011

Weitere Informationen zur Thematik dieser Publikation unter:
Telefon: +49 (0)228 99643-8951; Fax: +49 (0) 228 99643-8996;
www.destatis.de/Kontakt
gesundheit@destatis.de

© Statistisches Bundesamt, Wiesbaden 2011

Vervielfältigungen und Verbreitung, auch auszugsweise, mit Quellenangabe gestattet.

Kurzfassung

1 Allgemeine Angaben zur Statistik	Seite 3
<ul style="list-style-type: none">• Erhebungsgesamtheit: Alle Verstorbenen mit Wohnsitz in Deutschland• Räumliche Abdeckung: Deutschland, Bundesländer, Regierungsbezirke, Kreise• Erhebungszeitraum: 1. Januar bis 31. Dezember• Periodizität: jährlich• Rechtsgrundlagen: Bevölkerungsstatistikgesetz	
2 Inhalte und Nutzerbedarf	Seite 4
<ul style="list-style-type: none">• Auswertung der vom Arzt ausgestellten Todesbescheinigungen• Elementare Grundlage für epidemiologische Krankheits- bzw. Todesursachenforschung sowie die Ermittlung wichtiger Gesundheitsindikatoren wie Sterbeziffern, verlorene Lebensjahre und vermeidbare Sterbefälle	
3 Methodik	Seite 5
<ul style="list-style-type: none">• Jährliche Vollerhebung, Datengrundlage sind die Todesbescheinigungen	
4 Genauigkeit und Zuverlässigkeit	Seite 5
<ul style="list-style-type: none">• Abhängig von dem Arzt, der die Todesbescheinigung ausfüllt und den Signieren in Landesämtern bzw. im Gesundheitsamt	
5 Aktualität und Pünktlichkeit	Seite 6
<ul style="list-style-type: none">• Soll-Datenliefertermin der Statistischen Landesämter ist Anfang August des Folgejahres.• Pünktlichkeit bei fristgerechter Datenlieferung der Statistischen Landesämter	
6 Vergleichbarkeit	Seite 6
<ul style="list-style-type: none">• Zeitlich: Auf Basis der Erfassung ICD10 ab 1998 bis aktuell , durch Überleitungstabellen nach ICD9 (gültig von 1979 bis 1997) darüber hinaus nur sehr eingeschränkte Vergleichbarkeit• Räumlich: Innerhalb Deutschlands bestehen keine Einschränkungen der Vergleichbarkeit. Internationale Vergleichbarkeit ist durch die Verwendung der ICD10 gewährleistet.	
7 Kohärenz	Seite 6
<ul style="list-style-type: none">• Bevölkerungsstatistik• Verkehrsunfallstatistik	
8 Verbreitung und Kommunikation	Seite 6
<ul style="list-style-type: none">• Jährliche Veröffentlichung als Fachserie 12, Reihe 4 "Todesursachen in Deutschland"• ICD4-Steller als Downloadprodukt unter www.destatis.de/publikationen• Gesundheitsberichterstattung des Bundes (www.gbe-bund.de)• Genesis-Online	
9 Sonstige fachstatistische Hinweise	Seite 7
<ul style="list-style-type: none">• Keine	

1 Allgemeine Angaben zur Statistik

1.1 Grundgesamtheit

Alle Personen mit Wohnsitz in Deutschland, die innerhalb des Erhebungsjahres verstorben sind und für die vom leichenschauenden Arzt eine Todesbescheinigung ausgestellt wurde.

1.2 Statistische Einheiten (Erhebungs- und Darstellungseinheiten)

Alle Verstorbenen

1.3 Räumliche Abdeckung

Deutschland, Bundesländer, Regierungsbezirke, Kreise. Ergebnisse unterhalb der Bundeslandsebene werden von den Statistischen Landesämtern veröffentlicht.

1.4 Berichtszeitraum/-zeitpunkt

1. Januar bis 31. Dezember. Die Ergebnisse stehen sowohl als Jahresergebnis als auch nach Monaten zur Verfügung.

1.5 Periodizität

Erste Aufzeichnungen zu einzelnen Krankheiten existieren seit 1877.

Die Todesursachenstatistik ist eine jährliche Vollerhebung. Daten für das Frühere Bundesgebiet liegen ab dem Jahr 1950 in schriftlicher Form vor. Ab 1980 liegen Daten für Gesamtdeutschland in elektronischer Form vor.

1.6 Rechtsgrundlagen und andere Vereinbarungen

Gesetz über die Statistik der Bevölkerungsbewegung und die Fortschreibung des Bevölkerungsstandes vom 14. März 1980 (BGBl. I S. 308), zuletzt geändert durch Artikel 1 des Gesetzes vom 18. Juli 2008 (BGBl. I S. 1290). Die Ausgestaltung dieses Rahmengesetzes in landeseigenen Gesetzen und Verordnungen obliegt den Ländern.

1.7 Geheimhaltung

1.7.1 Geheimhaltungsvorschriften

Die erhobenen Einzelangaben werden nach § 16 Bundesstatistikgesetz (BStatG) vom 22. Januar 1987 (BGBl. I S. 462, 565), zuletzt geändert durch Artikel 3 des Gesetzes vom 7. September 2007 (BGBl. I S. 2246) geheim gehalten.

1.7.2 Geheimhaltungsverfahren

Ein Personenbezug ist nur dann herstellbar, wenn für alle männlichen bzw. für alle weiblichen Gestorbenen einer Altersgruppe eine einzige Todesursache nachgewiesen wird. Nur in diesen Fällen ist es möglich, mit Hilfe der Statistik die Todesursache einer Person aufzudecken, deren Name, Geschlecht und Alter aus einer anderen Quelle bekannt sind. Dies muss auch bei Felddbesetzungen größer als „Eins“ oder „Zwei“ erfolgen. Diese Fälle werden dann als Verstorbene mit unbekannter Todesursache umgeschlüsselt.

1.8 Qualitätsmanagement

1.8.1 Qualitätssicherung

Im Prozess der Statistikerstellung werden vielfältige Maßnahmen durchgeführt, die zur Sicherung der Qualität unserer Daten beitragen. Diese werden insbesondere in Kapitel 3 (Methodik) erläutert.

Die Maßnahmen zur Qualitätssicherung, die an einzelnen Punkten der Statistikerstellung ansetzen, werden bei Bedarf angepasst und um standardisierte Methoden der Qualitätsbewertung und -sicherung ergänzt. Zu diesen standardisierten Methoden zählt auch dieser Qualitätsbericht, in dem alle wichtigen Informationen zur Datenqualität zusammengetragen sind.

Darüber hinaus werden die Signierinnen und Signierer, die maßgeblich die Qualität der Statistik bestimmen, jährlich durch Experten der Signierung in der Todesursachenstatistik geschult. Bei den Signierern handelt es sich um qualifiziertes Personal in den Statistischen Landesämtern, bzw. in Hamburg Personal der Gesundheitsämter, das aus den Angaben in der Todesbescheinigung das für die Todesursachenstatistik maßgebliche "Grundleiden" feststellt und hierfür einen ICD-Code festlegen. Zur Qualitätssicherung findet in regelmäßigen Abständen die sogenannte Ringcodierung statt, bei der beispielhaft Fälle codiert und anschließend von Experten kontrolliert werden.

1.8.2 Qualitätsbewertung

Die Todesursachenstatistik liefert als einzige Datenquelle umfassende Informationen zum Mortalitätsgeschehen in Deutschland auf Basis der amtlichen Todesbescheinigungen. Diese sind ein Hauptkriterium der Qualität, sowohl im positiven Sinn, dass es ärztliche Gutachten sind, als auch im negativen Sinn, dass sie vollkommen von diesen ärztlichen Feststellungen abhängig ist.

2 Inhalte und Nutzerbedarf

2.1 Inhalte der Statistik

2.1.1 Inhaltliche Schwerpunkte der Statistik

Ausgewertet werden die für die Todesursachenstatistik vorgesehenen Teile der Todesbescheinigung. Aus ihnen wird das sogenannte Grundleiden abgeleitet, also diejenige Todesursache, die als ursächlich für den Tod anzunehmen ist. Es handelt sich hierbei um eine monokausale Darstellung der Todesursachen. Die Daten werden als Absolutzahlen, als Zahlen mit Bevölkerungsbezug (je 100 000 Einwohner), aber auch als standardisierte Zahlen veröffentlicht. Standardisierte Zahlen ermöglichen einen zeitlichen und regionalen Vergleich und verhindern Fehlinterpretationen, die entstehen können, wenn sich Absolutzahlen auf eine unterschiedliche Bevölkerungsstruktur beziehen.

2.1.2 Klassifikationssysteme

ICD-10 Internationale statistische Klassifikation der Krankheiten und verwandter Gesundheitsprobleme 10. Revision verwendet für Daten ab 1998; ICD-9 Internationale Klassifikation der Krankheiten für Daten von 1980-1997; ICD-8 Handbuch der Internationalen Statistischen Klassifikation der Krankheiten, Verletzungen und Todesursachen 8. Revision, verwendet ab 1968-1979; ICD-7, Verzeichnis aus dem Jahr 1962, für Deutschland (Früheres Bundesgebiet) zusammengestellt auf Basis der ICD-7 aus dem Jahr 1958, verwendet von 1958 bis 1967; ICD-6, Verzeichnis aus dem Jahr 1952, für Deutschland (Früheres Bundesgebiet) umgestellte mittlere internationale ICD-6, verwendet ab 1.1.1952; ICD-5 Verzeichnis aus dem Jahr 1938; Ausgabe 1941; verwendet von 1941 bis 1951; Verzeichnis der Krankheiten und Todesursachen aus dem Jahr 1929, Ausgabe 1932; verwendet von 1932 bis 1940; Kurzes Todesursachenverzeichnis 1904-1931.

2.1.3 Statistische Konzepte und Definitionen

Die statistischen Merkmale der Todesursachenstatistik sind:

- Gestorbene
- Alter
- Geschlecht
- Nationalität
- Diagnose des Grundleidens nach ICD. Bei der Festlegung des Grundleidens werden die Angaben der Todesbescheinigungen nach dem Regelwerk der Weltgesundheitsorganisation (WHO) entsprechend signiert.

Unfallkategorie bei Unfällen

2.2 Nutzerbedarf

Die Todesursachenstatistik ist die elementare Grundlage zur Ermittlung wichtiger Gesundheitsindikatoren wie Sterbeziffern, verlorene Lebensjahre und vermeidbare Sterbefälle. Durch diese Statistik ist eine fundierte Todesursachenforschung möglich, die regionale Besonderheiten der todesursachenspezifischen Sterblichkeit und ihre Veränderung im Laufe der Zeit untersucht. Aus den Ergebnissen werden Handlungsempfehlungen und Strategien z. B. für die epidemiologische Forschung, den Bereich der Prävention und die Gesundheitspolitik abgeleitet. Im Kern geht es um die Frage, durch welche präventiven und medizinisch-kurativen Maßnahmen die Lebenserwartung und -qualität der Bevölkerung erhöht werden kann. Hauptnutzer/-innen der Statistik sind die Gesundheits- und Sozialministerien des Bundes und der Länder, Europäische Kommission, Weltgesundheitsorganisation (WHO), Organisation für wirtschaftliche Zusammenarbeit und Entwicklung (OECD), nationale und internationale Gesundheitsberichterstattungssysteme, epidemiologische, medizinische und gesundheitsökonomische Institute, Medien sowie Privatnutzer.

2.3 Nutzerkonsultation

Die Einbeziehung von Nutzern geschieht über verschiedene Wege:

Die Daten der im Internet abgerufenen Zahlen werden hinsichtlich ihrer Schwerpunkte ausgewertet.

Direkte Rückmeldungen erhält das Referat über den direkten Kontakt zu den Datennutzern (Auskunftsdienst).

Sowohl international (EU-Ebene) als auch vor allem auf nationaler Ebene erfolgt eine enge Zusammenarbeit mit medizinischen, politischen und epidemiologischen Instituten/Interessenvertretern. Hierdurch wird ein kontinuierlicher Austausch mit anderen Experten gewährleistet.

Darüber hinaus finden in unregelmäßigen Abständen Fachausschusssitzungen und Nutzerkonferenzen statt.

3 Methodik

3.1 Konzept der Datengewinnung

Bei der Todesursachenstatistik handelt es sich um eine jährliche Vollerhebung. Datengrundlage sind die Todesbescheinigungen, die im Rahmen der Leichenschau ausgestellt werden. Ausgewertet werden die für die amtliche Statistik vorgesehenen Teile der Todesbescheinigungen. Es handelt sich um eine Sekundärstatistik.

3.2 Vorbereitung und Durchführung der Datengewinnung

Die für die Statistik vorgesehenen Teile der Todesbescheinigungen werden von den Gesundheitsämtern an die Statistischen Landesämter übermittelt, die aus den Angaben der Bescheinigungen auf Basis des Regelwerks der Weltgesundheitsorganisation (WHO) das Grundleiden ermitteln. Die Angaben zu Alter und Geschlecht der verstorbenen Person werden aus den Angaben der Sterbefallstatistik der natürlichen Bevölkerungsbewegung ermittelt und mit den Angaben der vorliegenden Todesbescheinigungen abgeglichen.

3.3 Datenaufbereitung (einschließlich Hochrechnung)

Grundsätzlich wird bei fehlenden oder unplausiblen Angaben bei den Gesundheitsämtern nachgefragt, die evtl. Unstimmigkeiten mit den Ärzten klären können. Antwortausfälle werden mit „unbekannter Todesursache“ erfasst. Die Ergebnisaufbereitung findet bis auf Landesebene in den Statistischen Landesämtern statt. Das Bundesergebnis wird als Summe der Landesergebnisse im Statistischen Bundesamt ermittelt.

3.4 Preis- und Saisonbereinigung; andere Analyseverfahren

Trifft nicht zu, da es sich um eine Vollerhebung handelt.

3.5 Beantwortungsaufwand

Die Leichenschau ist eine Pflichtaufgabe der Ärzte und dient nur sekundär statistischen Zwecken.

4 Genauigkeit und Zuverlässigkeit

4.1 Qualitative Gesamtbewertung der Genauigkeit

Der Statistik liegt zur Verschlüsselung der Todesursache die ICD zu Grunde. Seit 1998 ist die 10. Revision gültig. Dadurch wird erreicht, dass die Daten international vergleichbar sind. Die Ärzte haben die Möglichkeit, verschiedene Diagnosearten auf der Todesbescheinigung zu vermerken, was wiederum die Genauigkeit der ursächlichen Todesursache erhöht. Ungenauigkeiten können sich durch die Angaben der Ärzte und durch die subjektive Auswertung der Todesursachen in den Statistischen Landesämtern ergeben. Wie groß diese Ungenauigkeiten sind, konnte bis jetzt noch nicht quantifiziert werden. Seit März 2004 findet eine kontinuierliche Überprüfung der Daten in Bezug auf die Qualitätssicherung und -verbesserung statt. Hierbei werden in einem monatlichen Rhythmus zufällig ausgewählte Leichenschauausweise von verschiedenen Codierern „blind“ signiert. Die daraus gewonnenen Erkenntnisse werden für die jährlich stattfindenden Schulungen der Signierer in Statistischen Landesämtern genutzt.

4.2 Stichprobenbedingte Fehler

Nicht relevant, da es sich um eine Vollerhebung handelt.

4.3 Nicht-stichprobenbedingte Fehler

Trotz Anwendung der gültigen Codierrichtlinien der Weltgesundheitsorganisation (WHO) können Fehler, die durch fehlerhafte Codierungen bei den Signierern in den Landesämtern bzw. Gesundheitsämtern auftreten, nicht völlig ausgeschlossen werden. Inwieweit diese Fehler die Datenqualität beeinflussen, konnte bis jetzt noch nicht qualifiziert und quantifiziert werden.

4.4 Revisionen

4.4.1 Revisionsgrundsätze

Es werden keine vorläufigen Ergebnisse veröffentlicht. Dadurch entsteht kein Revisionsbedarf.

4.4.2 Revisionsverfahren

s. 4.4.1

4.4.3 Revisionsanalysen

s. 4.4.1

5 Aktualität und Pünktlichkeit

5.1 Aktualität

Die Statistischen Landesämter liefern die Daten bis Anfang August des Folgejahres, die Veröffentlichung der Bundesergebnisse erfolgt ca. zwei Wochen später (Mitte August) durch das Statistische Bundesamt.

5.2 Pünktlichkeit

Abhängig von der Datenlieferung des letzten Bundeslandes.

6 Vergleichbarkeit

6.1 Räumliche Vergleichbarkeit

Maßgeblich für die statistische Erfassung der Todesursachen ist die ICD. Durch die Verschlüsselung des Grundleidens als ursächliche Todesursache entsprechend der ICD, z. Z. in der 10. Revision, ist die internationale Vergleichbarkeit gewährleistet. Innerhalb Deutschlands sind die Daten uneingeschränkt vergleichbar.

6.2 Zeitliche Vergleichbarkeit

Die ICD wird jährlich an die Änderungen der Plausibilitäten von Krankheiten und die Weiterentwicklungen auf dem Gebiet der Medizin angepasst. Grundsätzlich sind die Angaben nach der ICD 10, die seit 1998 die Basis der Verschlüsselung der Todesursachen ist, vergleichbar. Anhand einer standardisierten europäischen Diagnosenkurzliste ist auch Überleitung der Diagnoseschlüssel nach der ICD 9 (gültig von 1979 bis 1997) in die neuen Diagnoseschlüssel nach der ICD 10 möglich. Darüber hinausgehende zeitliche Vergleiche sind nur sehr eingeschränkt möglich.

7 Kohärenz

7.1 Statistikübergreifende Kohärenz

Bevölkerungsstatistik, Erfassung der Sterbefälle im Rahmen der Natürlichen Bevölkerungsbewegung auf Basis der amtlich beurkundeten Sterbefälle;

Verkehrsunfallstatistik, Daten werden auf der Grundlage der polizeilichen Unfallstatistik erfasst, in der Todesursachenstatistik auf Grundlage der Todesbescheinigung und nur Personen mit Wohnsitz in Deutschland.

7.2 Statistikinterne Kohärenz

Die Todesursachenstatistik ist bis heute einmalig in ihrem Umfang und ihrer Tiefe und befindet sich damit in exponierter Stellung. Es existieren keine vergleichbar aufwändigen Erhebungen, die auch nur annähernd den Umfang der Todesursachenstatistik der Statistischen Ämter des Bundes und der Länder aufweisen.

7.3 Input für andere Statistiken

Die Daten der Todesursachenstatistik fließen in die Gesundheitsberichterstattung auf regionaler, nationaler sowie internationaler Ebene und in die Statistik der gesundheitsbezogenen Rechensysteme auf nationaler und internationaler Ebene ein. Zudem dienen sie als Grundlage zahlreicher medizinischer, epidemiologischer und gesundheitsökonomischer Studien.

8 Verbreitung und Kommunikation

8.1 Verbreitungswege

Die Ergebnisse der Erhebung werden jährlich in der Fachserie 12 Reihe 4 im Publikationsservice des Statistischen Bundesamtes veröffentlicht. Die Publikation kann kostenlos im Internet herunter geladen werden. Tiefergegliederte Daten der Todesursachenstatistik können ebenfalls kostenlos über den Publikationsservice bezogen werden. Des Weiteren sind die Ergebnisse Bestandteil des Internetangebots der Gesundheitsberichterstattung des Bundes unter www.gbe-bund.de. Im Rahmen von GENESIS-online stehen ausgewählte Daten der wichtigsten Todesursachen zur Verfügung. Weitergehende Datenwünsche können in der Regel im Rahmen von Sonderauswertungen durch die Statistischen Ämter des Bundes und der Länder erfüllt werden. Je nach Aufwand wird hierfür eine Aufwandsentschädigung berechnet. Darüber hinaus bieten die Forschungsdatenzentren der Länder die Todesursachenstatistik in ihrem Datenangebot an.

8.2 Methodenpapiere/Dokumentation der Methodik

Im Rahmen von Wirtschaft und Statistik sind mehrere Aufsätze in den letzten Jahren erschienen.

Des Weiteren ist in METHODEN – VERFAHREN – ENTWICKLUNGEN Nachrichten aus dem Statistischen Bundesamt, Ausgabe 1/2008 der Aufsatz „Witting B (2008): „Erste Ergebnisse aus den Testläufen des elektronischen Codiersystems IRIS in der Todesursachenstatistik“ erschienen.

8.3 Richtlinien der Verbreitung

Ein Veröffentlichungskalender liegt nicht vor.

9 Sonstige fachstatistische Hinweise

Keine