

Wirtschaftsrechnungen

Laufende Wirtschaftsrechnungen
Ausstattung privater Haushalte
mit ausgewählten Gebrauchsgütern



2012

Erscheinungsfolge: jährlich
Erschienen am 25. Juni 2013
Artikelnummer: 2150200127004

Ihr Kontakt zu uns:
www.destatis.de/kontakt
Telefon: +49 (0)611 75 8880

© Statistisches Bundesamt, Wiesbaden 2013
Vervielfältigung und Verbreitung, auch auszugsweise, mit Quellenangabe gestattet.

Inhalt

Vorbemerkung	4
Glossar	6

Zusammenfassende Übersichten

Ü1	Erfasste und hochgerechnete Haushalte nach ausgewählten Merkmalen 2004 – 2012	10
Ü2	Ausstattung privater Haushalte mit ausgewählten Gebrauchsgütern 2004 – 2012	
Ü2.1	Deutschland	11
Ü2.2	Früheres Bundesgebiet	13
Ü2.3	Neue Länder	15
Ü3	Mehrfachausstattung privater Haushalte mit ausgewählten Gebrauchsgütern 2012	
Ü3.1	Deutschland	17
Ü3.2	Früheres Bundesgebiet	18
Ü3.3	Neue Länder	19

Schaubilder

Schaubild 1 – Ausstattung privater Haushalte mit Fahrzeugen 2012	20
Schaubild 2 – Ausstattung privater Haushalte mit Unterhaltungselektronik 2012	20
Schaubild 3 – Ausstattung privater Haushalte mit Informations- und Kommunikationstechnik 2012	21
Schaubild 4 – Ausstattung privater Haushalte mit Haushaltsgeräten 2012	21

Tabellen

1	Ausstattung privater Haushalte mit ausgewählten Gebrauchsgütern nach der Haushaltsgröße	
1.1	1 Person	22
1.2	2 Personen	24
1.3	3 Personen	26
1.4	4 Personen	28
1.5	5 und mehr Personen	30
2	Ausstattung privater Haushalte mit ausgewählten Gebrauchsgütern nach der sozialen Stellung der Haupteinkommensbezieher und -bezieherinnen	
2.1	Arbeitnehmer/Arbeitnehmerinnen	32
2.2	Beamte/Beamtinnen	34
2.3	Angestellte	36
2.4	Arbeiter/Arbeiterinnen	38
2.5	Arbeitslose	40
2.6	Nichterwerbstätige	42
2.7	Rentner/Rentnerinnen	44
2.8	Pensionäre/Pensionärinnen	46

3	Ausstattung privater Haushalte mit ausgewählten Gebrauchsgütern nach Haushaltsnettoeinkommensklassen	
3.1	unter 1 300 Euro	48
3.2	1 300 bis unter 1 700 Euro	50
3.3	1 700 bis unter 2 600 Euro	52
3.4	2 600 bis unter 3 600 Euro	54
3.5	3 600 bis unter 5 000 Euro	56
3.6	5 000 bis unter 18 000 Euro	58
4	Ausstattung privater Haushalte mit ausgewählten Gebrauchsgütern nach dem Alter der Haupteinkommensbezieher und -bezieherinnen	
4.1	18 bis unter 25 Jahre	60
4.2	25 bis unter 35 Jahre	62
4.3	35 bis unter 45 Jahre	64
4.4	45 bis unter 55 Jahre	66
4.5	55 bis unter 65 Jahre	68
4.6	65 bis unter 70 Jahre	70
4.7	70 bis unter 80 Jahre	72
4.8	80 und mehr Jahre	74
5	Ausstattung privater Haushalte mit ausgewählten Gebrauchsgütern nach dem Haushaltstyp	
5.1	Alleinlebende	76
5.2	Alleinerziehende mit Kind(ern)	78
5.3	Paare insgesamt	80
5.4	Paare ohne Kind	82
5.5	Paare mit Kind(ern)	84
5.6	Sonstige Haushalte	86

Anlage

Qualitätsbericht LWR 2012

Abkürzungen

Gesetze

BStatG = Bundesstatistikgesetz

BGBL. = Bundesgesetzblatt

Weitere Abkürzungen

bzw. = beziehungsweise

dar. = darunter (siehe auch Glossar „Teilmengen“)

u. a. = und andere

usw. = und so weiter

z. B. = zum Beispiel

Zeichenerklärung

/ = Keine Angabe, da aufgrund der geringen Haushaltszahl (weniger als 25 Haushalte) der Zahlenwert nicht sicher genug ist (relativer Standardfehler von 20 % oder mehr).

() = Aussagewert eingeschränkt, da der Zahlenwert aufgrund der Haushaltszahl (25 bis unter 100 Haushalte) statistisch relativ unsicher ist (relativer Standardfehler von 10 % bis unter 20 %).

– = Nichts vorhanden.

. = Zahlenwert unbekannt oder geheim zu halten.

Vorbemerkung

Im Rahmen der Laufenden Wirtschaftsrechnungen¹⁾ (LWR) geben private Haushalte in Deutschland jährlich freiwillig Auskunft über ihre Einnahmen und Ausgaben, ihre Wohnverhältnisse und die Ausstattung mit ausgewählten Gebrauchsgütern.

Die vorliegende Reihe enthält Ergebnisse zur **Ausstattung privater Haushalte mit ausgewählten Gebrauchsgütern** für die Jahre 2004 bis 2012. Die Ergebnisse für 2012 basieren auf den Aufzeichnungen von 7 795 Haushalten, die auf die Grundgesamtheit von rund 36,7 Millionen Haushalten hochgerechnet wurden.

Die Übersichtstabelle Ü1 gibt Auskunft über die Anzahl der erfassten und hochgerechneten Haushalte. Die Tabellen Ü2 zeigen die Ausstattung privater Haushalte für alle Haushalte in Deutschland, im früheren Bundesgebiet und in den neuen Ländern. Die Tabellen Ü3 stellen zusätzlich die Mehrfachausstattung privater Haushalte dar. Ergebnisse zur Ausstattung privater Haushalte in Deutschland nach der Haushaltsgröße, nach der sozialen Stellung der Haupteinkommenspersonen, nach Haushaltsnettoeinkommensklassen, nach dem Alter sowie nach dem Haushaltstyp befinden sich in den Tabellenblöcken 1 - 5.

Bei den LWR in ihrer seit 2005 neu konzipierten Form handelt es sich um eine Stichprobe, bei der bundesweit jährlich rund 8 000 Haushalte befragt werden. Die LWR wird als Unterstichprobe der vorangegangenen Einkommens- und Verbrauchsstichprobe (EVS) realisiert. Das heißt, die für die LWR anzuwerbenden Haushalte werden aus der letzten Befragung der EVS ausgewählt. Diese Haushalte bilden grundsätzlich bis zur nächsten EVS-Befragung die Stichprobe der LWR. Mit jeder neuen EVS steht eine neue Auswahlgrundlage für die LWR zur Verfügung. Die Haushalte von Selbstständigen und Landwirten sowie Landwirtinnen werden aus der Auswahlgrundlage der EVS ausgeschlossen, weil sie nach der Rechtsgrundlage für die LWR nicht befragt werden dürfen. Darüber hinaus werden nur Haushalte ausgewählt, die in der EVS ein Haushaltsbuch geführt haben. In den Erhebungsjahren der Einkommens- und Verbrauchsstichprobe entfällt eine eigenständige LWR-Erhebung, dies war 2008 erstmalig der Fall.

Auf Grund unterschiedlicher Erhebungsmethodiken in den drei Zeiträumen vor 1999, 1999 bis 2004 und ab 2005 sind die Daten dieser Zeiträume nur eingeschränkt miteinander vergleichbar. Auf folgende Änderung wird an dieser Stelle ausdrücklich hingewiesen:

Bei den Gebietsständen gibt es eine Neuordnung. Seit den Erhebungsteilen „Haushaltsbuch 2009“ beziehungsweise „Allgemeine Angaben 2010“ werden die Ergebnisse für Berlin insgesamt den neuen Ländern zugerechnet. Vor 2009 beziehungsweise 2010 wurde Berlin-West dem früheren Bundesgebiet und Berlin-Ost den neuen Ländern zugeordnet.

Die LWR untergliedern sich in zwei selbstständige Erhebungsteile:

„Allgemeine Angaben“ mit Fragen zur Zusammensetzung des Haushalts, der Wohnsituation und seiner Ausstattung mit Gebrauchsgütern (Stichtag: 1. Januar des jeweiligen Jahres)

„Haushaltsbuch“, in das der Haushalt über einen vorgegebenen Zeitraum von drei Monaten seine Einnahmen und Ausgaben einträgt (Quartalsanschreibung)

¹⁾ Rechtsgrundlage für die Erhebung ist das Gesetz über die Statistik der Wirtschaftsrechnungen privater Haushalte in der im Bundesgesetzblatt Teil III, Gliederungsnummer 708-6, veröffentlichten bereinigten Fassung, das durch Artikel 10 des Gesetzes vom 14. März 1980 (BGBl. I S. 294) geändert worden ist, in Verbindung mit Artikel 2 der Verordnung vom 26. März 1991 (BGBl. I Seite 846) in Verbindung mit dem Bundesstatistikgesetz (BStatG) vom 22. Januar 1987 (BGBl. I Seite 462, 565), zuletzt geändert durch Artikel 3 des Gesetzes vom 7. September 2007 (BGBl. I Seite 2246).

Vorbemerkung

Nähere Angaben zu den verwendeten Begriffen und Definitionen finden Sie im Glossar.

Weiterführende Informationen über die LWR können Sie dem Qualitätsbericht entnehmen. Der Qualitätsbericht der LWR 2012 ist als Anlage beigefügt. Diese und weitere Informationen finden Sie auf unserer Homepage www.destatis.de (ZAHLEN & FAKTEN → Gesellschaft & Staat → Einkommen, Konsum, Lebensbedingungen).

Individuelle Fragen beantwortet Ihnen auch gerne unser Fachauskunftsdienst (Kontakt siehe Deckblatt). Dort erhalten Sie z. B. auch detaillierte Tabellen für die Gebietsstände sowie die den erhobenen Daten zu Grunde liegenden Erhebungsunterlagen. Auch kostenpflichtige Sonderauswertungen können hier in Auftrag gegeben werden.

Als weitere Veröffentlichung mit Ergebnissen der LWR liegt die Reihe 1 der Fachserie 15 „Einnahmen und Ausgaben privater Haushalte“ vor.

Auf- und Abrundungen

Die maschinell erstellten Ergebnisse wurden bei der *Hochrechnung* ohne Rücksicht auf die Endsumme auf- beziehungsweise abgerundet. Bei der Summierung von Einzelangaben sind daher geringfügige Abweichungen in der Endsumme möglich.

Ausstattungsbestand

Der Ausstattungsbestand ist das statistische Maß dafür, wie viele Güter in 100 *Haushalten* vorhanden sind. Beispielsweise bedeutet ein Ausstattungsbestand von 166 Mobiltelefonen je 100 Haushalte, dass einige Haushalte mehr als ein Handy besitzen. Bei einer Mehrfachausstattung ist der Ausstattungsbestand größer als der *Ausstattungsgrad*. Rechnerisch wird der Ausstattungsbestand ermittelt über die Anzahl der in den Haushalten vorhandenen jeweiligen Gebrauchsgüter, bezogen auf die Zahl der hochgerechneten Haushalte multipliziert mit 100.

Ausstattungsgrad

Der Ausstattungsgrad ist das statistische Maß dafür, wie viele *Haushalte* ein bestimmtes Gut besitzen. Beispielsweise bedeutet ein Ausstattungsgrad von 90 % Mobiltelefonen, dass 90 von 100 Haushalten mindestens ein Mobiltelefon haben. Rechnerisch wird der Ausstattungsgrad ermittelt über die Anzahl der Haushalte mit dem jeweiligen Gebrauchsgut, bezogen auf die Zahl der hochgerechneten Haushalte multipliziert mit 100.

Fehlerrechnung

Genauere Fehlerrechnungen konnten noch nicht durchgeführt werden. Für die Ergebnisdarstellung wurde das bislang praktizierte Vorgehen angewendet: Danach werden Daten, die auf Angaben von weniger als 25 *Haushalten* basieren, nicht veröffentlicht. Der relative Standardfehler wird dann auf über 20 % geschätzt. Diese Angaben werden als „/“ ausgewiesen.

Basieren die Angaben auf 25 bis unter 100 Haushalten werden die Werte in Klammern gesetzt. Hier kann von einem Stichprobenfehler zwischen 10 % und 20 % ausgegangen werden. Bei Werten ohne zusätzliches Symbol kann der relative Standardfehler bis zu 10 % betragen.

Die Übersicht zeigt den Zusammenhang zwischen dem Näherungswert für den relativen Standardfehler v des hochgerechneten Ergebnisses und der Zahl der erfassten Haushalte je Tabellenfeld:

Zahl der erfassten Haushalte	Näherungswert für relativen Standardfehler v in %
4	50,0
9	33,3
16	25,0
25	20,0
36	16,7
50	14,2
100	10,0
500	4,5
1 000	3,2

Gebietsstand

Die Angaben für Deutschland beziehen sich auf die Bundesrepublik Deutschland nach dem Gebietsstand seit dem 03.10.1990.

Zum früheren Bundesgebiet gehören die Bundesländer Baden-Württemberg, Bayern, Bremen, Hamburg, Hessen, Niedersachsen, Nordrhein-Westfalen, Rheinland-Pfalz, Saarland und Schleswig-Holstein. Die Ergebnisse vor 2010 bezogen sich auf die Bundesrepublik Deutschland nach dem Gebietsstand bis zum 03.10.1990 einschließlich Berlin-West.

Die Angaben für die neuen Länder und Berlin beziehen sich auf die Länder Brandenburg, Mecklenburg-Vorpommern, Sachsen, Sachsen-Anhalt, Thüringen sowie Berlin (Ost und West). Vor 2010 bezogen sich die Angaben auf die neuen Länder und Berlin-Ost.

Haupteinkommensbezieher und -bezieherin

Durch die Festlegung einer Haupteinkommensperson lassen sich Mehrpersonenhaushalte nach unterschiedlichen Merkmalen (z. B. Alter, Geschlecht, Familienstand, *soziale Stellung*) einheitlich gliedern. Als Haupteinkommensbezieher und -bezieherin gilt grundsätzlich die Person (ab 18 Jahren) mit dem höchsten Beitrag zum *Haushaltsnettoeinkommen*.

Haushalt, Haushaltsgröße

Eine Einzelperson mit eigenem Einkommen, die für sich allein wirtschaftet, bildet ebenso einen Haushalt wie eine Gruppe von verwandten oder persönlich verbundenen (auch familienfremden) Personen, die sowohl einkommens- als auch verbrauchsmäßig zusammengehören. Diese müssen in der Regel zusammen wohnen und über ein oder mehrere Einkommen beziehungsweise Einkommensteile gemeinsam verfügen sowie voll oder überwiegend im Rahmen einer gemeinsamen Hauswirtschaft versorgt werden. Zeitweilig vom Haushalt getrennt lebende Personen gehören zum Haushalt, wenn sie überwiegend von Mitteln des Haushalts leben oder wenn sie mit ihren eigenen Mitteln den Lebensunterhalt des Haushalts bestreiten. Haus- und Betriebspersonal, Untermieter und Untermieterinnen sowie Kostgänger und Kostgängerinnen zählen nicht zum Haushalt, in dem sie wohnen beziehungsweise gepflegt werden, auch nicht Personen, die sich nur zu Besuch im Haushalt befinden.

Generell nicht in die Erhebung einbezogen sind Personen in Gemeinschaftsunterkünften und Anstalten, zu denen neben den Personen in Alters- und Pflegeheimen die Angehörigen der Bereitschaftspolizei, der Bundespolizei und der Bundeswehr gehören, soweit diese nicht einen ständigen Wohnsitz außerhalb der Kaserne haben. Obdachlose nehmen nicht an der Erhebung teil. Haushalte, deren monatliches Nettoeinkommen 18 000 Euro und mehr beträgt, werden nicht in die Aufbereitung einbezogen, da diese nicht beziehungsweise in viel zu geringer Zahl an der Erhebung teilnehmen. Für die Laufenden Wirtschaftsrechnungen ist nach den gesetzlichen Vorgaben eine Einbeziehung der Haushalte von Selbstständigen sowie Landwirten und Landwirtinnen nicht zulässig.

Haushaltsnettoeinkommen

Das Haushaltsnettoeinkommen errechnet sich, indem vom Haushaltsbruttoeinkommen Einkommensteuer, Kirchensteuer und Solidaritätszuschlag sowie die Pflichtbeiträge zur Sozialversicherung abgezogen werden.

Zu den Pflichtbeiträgen zur Sozialversicherung zählen die Beiträge zur Arbeitslosenversicherung, zur gesetzlichen Rentenversicherung, zur gesetzlichen und seit dem 1.1.2009 auch die Beiträge zur freiwilligen und privaten Krankenversicherung sowie

zur gesetzlichen und privaten Pflegeversicherung. Zum Haushaltsbruttoeinkommen addiert werden seit dem 1.1.2009 die Arbeitgeberzuschüsse zur freiwilligen und privaten Krankenversicherung und zur Pflegeversicherung bei freiwilliger und privater Krankenversicherung sowie Zuschüsse der Rentenversicherungsträger zur freiwilligen und privaten Krankenversicherung.

Bis einschließlich LWR 2007 errechnet sich das Haushaltsnettoeinkommen indem vom Haushaltsbruttoeinkommen Einkommensteuer, Kirchensteuer und Solidaritätszuschlag sowie die Pflichtbeiträge zur Sozialversicherung (Beiträge zur Arbeitslosenversicherung, zur gesetzlichen Rentenversicherung sowie zur gesetzlichen Kranken- und Pflegeversicherung) abgezogen werden.

Alle Einnahmen des *Haushalts* aus Erwerbstätigkeit, aus Vermögen, aus öffentlichen und nichtöffentlichen Transferzahlungen sowie aus Untervermietung bilden das Haushaltsbruttoeinkommen.

Haushaltstyp

Ergebnisse werden für folgende Haushaltstypen nachgewiesen:

Alleinlebende	Frauen Männer
Alleinerziehende	mit Kind(ern)
(Ehe-)Paare	ohne Kinder mit Kind(ern)
Sonstige Haushalte	hier gibt es über die in den vorstehenden Haushaltstypen genannten Personen hinaus weitere Haushaltsmitglieder (zum Beispiel Schwiegereltern, volljährige Kinder)

Als Kinder zählen alle ledigen Kinder unter 18 Jahren – auch Adoptiv- und Pflegekinder – der Haupteinkommenspersonen oder deren (Ehe-)Partner und Partnerinnen beziehungsweise gleichgeschlechtlichen Lebenspartner und -partnerinnen. Bei der Auswertung sind die nichtehelichen Lebensgemeinschaften einschließlich der gleichgeschlechtlichen Lebenspartnerschaften den Ehepaaren gleichgestellt.

Mikrozensus

Der Mikrozensus ist eine jährlich durchgeführte Zufallsstichprobe und mit einem Auswahlsatz von 1 % der Bevölkerung die größte Haushaltsstichprobe in Deutschland. Die Auswahlinheiten des Mikrozensus sind künstlich abgegrenzte Flächen (so genannte Auswahlbezirke). Erhebungseinheiten sind alle in den Auswahlbezirken wohnenden *Haushalte* und alle Personen in diesen Haushalten. Zwischen den Laufenden Wirtschaftsrechnungen (LWR) und dem Mikrozensus besteht eine enge Verknüpfung. Der Mikrozensus wird zur Bestimmung des Quotenplans der LWR herangezogen und dient außerdem als Anpassungsrahmen für die Hoch- und *Fehlerrechnung* der LWR.

Soziale Stellung der Haupteinkommensbezieher und -bezieherinnen

Die soziale Stellung der Haupteinkommensperson richtet sich nach dem Unterhaltskonzept. Danach erfolgt die Eingruppierung in diejenige soziale Stellung, aus der der überwiegende Teil der Einkünfte bezogen wird: Beispielsweise erscheint ein Haupteinkommensbezieher, der Rente bezieht und zusätzlich gelegentlich als Buchhalter tätig ist, wobei diese Einnahmen jedoch nicht die Höhe der Rentenzahlungen erreichen,

nach diesem Konzept als Rentner (nach dem Erwerbskonzept des *Mikrozensus* als Angestellter/Angestellte).

Für die Zuordnung eines *Haushalts* zu einer sozialen Stellung gilt, dass die im Folgenden genannten Personen stets den größten Anteil zum *Haushaltsnettoeinkommen* beitragen.

- **Beamte und Beamtinnen** (auch in Altersteilzeit) des Bundes (auch Berufs- und Zeitsoldaten sowie -soldatinnen, Beamte und Beamtinnen der Bundespolizei, Wehrdienstleistende), der Länder, Gemeinden und Körperschaften des öffentlichen Rechts einschließlich Beamtenanwärter und -anwärterinnen und Beamte sowie Beamtinnen im Vorbereitungsdienst, auch Richter und Richterinnen, Geistliche und Beamte sowie Beamtinnen der Evangelischen Kirche und der Römisch-Katholischen Kirche. Geistliche sowie Sprecher und Sprecherinnen anderer Religionsbekenntnisse sind als Angestellte erfasst.
- **Angestellte:** Alle nicht beamteten Gehaltsempfänger und -empfängerinnen (auch in Altersteilzeit) wie z. B. kaufmännische, technische Büro-, Verwaltungs- oder Behördenangestellte, leitende Angestellte (z. B. Direktoren und Direktorinnen), auch Personen im Bundesfreiwilligendienst und im freiwilligen sozialen oder ökologischen Jahr.
- **Arbeiter und Arbeiterinnen:** Alle Lohnempfänger und -empfängerinnen, auch in Altersteilzeit, unabhängig von der Lohnzahlungs- und Lohnabrechnungsperiode sowie Heimarbeiter und -arbeiterinnen.
- **Arbeitslose:** Personen, die bei der Agentur für Arbeit arbeitslos gemeldet oder arbeitsuchend sind. Umschüler, die Leistungen von der Agentur für Arbeit erhalten, zählen ebenfalls zu den Arbeitslosen.
- **Nichterwerbstätige:** Zusammenfassung der Haushalte von **Pensionären und Pensionärinnen, Rentnern und Rentnerinnen**, Sozialhilfeempfängern und -empfängerinnen, Altenteilern und Altenteilerinnen, nicht oder nicht mehr im Erwerbsleben stehende Personen, die vom eigenen Vermögen (Vermietung, Verpachtung) oder von privaten Unterstützungen und dergleichen leben sowie **Studierende**, die einen eigenen Haushalt führen. Die Zuordnung zu den Haushalten der Nichterwerbstätigen erfolgt auch dann, wenn kleinere oder unregelmäßige Einkünfte aus Erwerbstätigkeit vorhanden sind.
- **Arbeitnehmer- und Arbeitnehmerinnen:** Zusammenfassung der Haushalte von Beamten und Beamtinnen, Angestellten sowie Arbeitern und Arbeiterinnen.

Bei Personen in Elternzeit mit einem ungekündigten Arbeitsvertrag gilt die soziale Stellung vor Antritt des Erziehungsurlaubes; ansonsten sind diese den „Nichterwerbstätigen“ zuzuordnen.

Teilmengen

Sind sämtliche Teilmengen der Gesamtmenge in einer Tabelle dargestellt, werden diese mit „**davon**“ gekennzeichnet. Sind nur einige ausgewählte Teilmengen der Gesamtmenge aufgeführt, wird diesen „**darunter**“ vorangestellt. Aneinandergereihte Teilmengen verschiedener nicht summierbarer Merkmale der Gesamtmenge sind mit „**und zwar**“ bezeichnet.

Ü1 Übersicht über die erfassten und hochgerechneten Haushalte¹⁾ nach ausgewählten Merkmalen 2004 – 2012

Haushaltsmerkmal	2004		2005		2006		2007		2009		2010		2011		2012	
	Haushalte		Haushalte		Haushalte		Haushalte		Haushalte		Haushalte		Haushalte		Haushalte	
	erfasste	hochge-rechnete	erfasste	hochge-rechnete	erfasste	hochge-rechnete	erfasste	hochge-rechnete	erfasste	hochge-rechnete	erfasste	hochge-rechnete	erfasste	hochge-rechnete	erfasste	hochge-rechnete
	Anzahl	1 000	Anzahl	1 000	Anzahl	1 000	Anzahl	1 000	Anzahl	1 000	Anzahl	1 000	Anzahl	1 000	Anzahl	1 000
Haushalte insgesamt.....	5 919	35 375	7 858	35 528	7 771	35 555	7 828	35 887	7 947	36 462	7 835	36 521	7 888	36 640	7 795	36 701
nach der Haushaltsgröße																
1 Person.....	1 383	13 268	1 928	13 374	1 987	13 478	2 032	13 977	2 025	14 562	2 069	14 713	2 168	14 924	2 197	15 055
2 Personen.....	2 408	12 146	3 159	12 309	3 217	12 238	3 341	12 324	3 208	12 598	3 220	12 690	3 327	12 742	3 394	12 764
3 Personen.....	971	4 884	1 358	4 839	1 268	4 891	1 231	4 735	1 399	4 676	1 341	4 565	1 229	4 513	1 117	4 493
4 Personen.....	943	3 709	1 058	3 666	972	3 655	926	3 566	1 021	3 422	939	3 358	905	3 302	860	3 254
5 Personen und mehr.....	214	1 367	355	1 340	327	1 294	298	1 285	294	1 205	266	1 195	259	1 158	227	1 135
nach der sozialen Stellung der Haupteinkommensbezieher und -bezieherinnen																
Arbeitnehmer/Arbeitnehmerinnen...	3 552	19 179	4 936	18 956	4 770	19 382	4 690	19 751	5 100	20 372	4 916	20 295	4 899	20 427	4 764	20 925
Beamte/Beamtinnen.....	656	1 607	1 120	1 622	1 085	1 666	1 040	1 636	1 011	1 571	968	1 553	953	1 538	902	1 549
Angestellte.....	2 314	10 794	3 003	10 474	2 888	11 187	2 875	11 677	3 332	12 277	3 236	12 550	3 255	12 850	3 201	12 833
Arbeiter/Arbeiterinnen.....	582	6 778	813	6 860	797	6 528	775	6 438	757	6 524	712	6 193	691	6 040	661	6 543
Arbeitslose.....	349	2 289	414	3 528	416	3 781	365	2 814	346	2 639	340	2 805	311	2 679	254	2 346
Nichterwerbstätige.....	2 018	13 907	2 508	13 044	2 585	12 392	2 773	13 321	2 501	13 451	2 579	13 420	2 678	13 534	2 777	13 430
Rentner/Rentnerinnen.....	1 613	11 068	1 877	10 193	1 962	9 734	2 086	10 495	1 881	10 852	1 964	10 824	2 057	10 728	2 130	10 533
Pensionäre/Pensionärinnen.....	281	1 396	480	1 488	503	1 379	540	1 490	440	1 472	467	1 382	479	1 363	506	1 371
nach Haushaltsnettoeinkommensklassen²⁾																
von ... bis unter ... EUR																
unter 1 300.....	946	11 747	1 121	11 996	1 133	11 691	1 119	11 747	1 130	11 331	1 033	11 093	1 037	10 762	1 012	10 485
1 300 – 1 700.....	856	4 978	965	4 690	963	4 675	1 003	4 752	982	5 007	944	4 770	878	4 560	867	4 524
1 700 – 2 600.....	1 700	10 496	2 177	10 625	2 171	10 623	2 156	10 635	2 008	10 268	1 993	10 510	1 990	10 625	1 914	10 491
2 600 – 3 600.....	1 333	4 958	1 725	4 967	1 720	5 140	1 820	5 204	1 815	5 654	1 814	5 683	1 876	5 779	1 872	5 860
3 600 – 5 000.....	822	2 264	1 367	2 304	1 284	2 416	1 262	2 485	1 428	2 916	1 434	3 066	1 425	3 334	1 419	3 588
5 000 – 18 000.....	262	931	503	945	500	1 010	468	1 063	584	1 285	617	1 399	682	1 579	711	1 754
nach dem Alter der Haupteinkommensbezieher und -bezieherinnen																
von ... bis unter ... Jahren																
18 – 25.....	(28)	(262)	(39)	(302)	(43)	(408)	(44)	(479)	101	674	(53)	(439)	(42)	(368)	(33)	(359)
25 – 35.....	315	2 293	450	2 561	379	2 291	329	1 910	667	3 363	599	3 195	530	2 919	442	2 557
35 – 45.....	1 316	7 335	1 633	7 301	1 469	6 859	1 345	6 645	1 472	6 366	1 318	5 781	1 190	5 261	1 080	5 077
45 – 55.....	1 558	8 054	2 194	8 754	2 147	9 355	2 126	9 227	2 171	8 935	2 139	9 436	2 112	9 509	2 042	9 599
55 – 65.....	1 229	7 409	1 665	7 201	1 701	7 300	1 784	7 543	1 647	7 297	1 727	7 871	1 896	8 623	1 973	9 250
65 – 70.....	613	3 820	767	3 703	831	3 694	838	3 744	747	3 732	714	3 400	699	3 200	703	3 059
70 – 80.....	678	4 588	851	4 292	905	4 152	1 026	4 624	920	4 904	1 029	5 085	1 135	5 372	1 214	5 328
80 und mehr.....	182	1 614	259	1 413	296	1 496	336	1 714	222	1 190	256	1 313	284	1 388	308	1 471
nach dem Haushaltstyp																
Alleinlebende.....	1 383	13 268	1 928	13 374	1 987	13 478	2 032	13 977	2 025	14 562	2 069	14 713	2 168	14 924	2 197	15 055
Alleinerziehende ³⁾	199	1 181	241	1 222	215	1 178	202	1 157	263	1 167	244	1 173	225	1 118	228	1 188
Paare.....	3 051	15 744	3 976	15 649	4 003	15 544	4 039	15 310	3 967	15 512	3 986	15 467	4 074	15 312	4 091	15 271
ohne Kind.....	2 070	10 340	2 742	10 478	2 824	10 285	2 952	10 220	2 723	10 542	2 786	10 661	2 922	10 657	3 015	10 676
mit Kind(ern) ⁴⁾	981	5 404	1 234	5 171	1 179	5 259	1 087	5 090	1 244	4 970	1 200	4 806	1 152	4 655	1 076	4 594
Sonstige Haushalte ⁵⁾	1 286	5 182	1 713	5 283	1 566	5 355	1 555	5 443	1 692	5 221	1 536	5 168	1 421	5 286	1 279	5 188

1) Stand: 1.1. des jeweiligen Jahres. 2008 fand keine LWR-Erhebung statt. – 2) Selbsteinstufung des Haushalts am 1.1. des jeweiligen Jahres. – 3) Mit ledigem(n) Kind(ern) unter 18 Jahren. – 4) Ledige(s) Kind(er) unter 18 Jahren der Haupteinkommensbezieher/-innen oder der Ehe- bzw. Lebenspartner/-innen. – 5) U. a. Haushalte mit Kind(ern) über 18 Jahren, Mehrgenerationenhaushalte, Wohngemeinschaften usw.

Laufende Wirtschaftsrechnungen

Ü2 Ausstattung privater Haushalte¹⁾ mit ausgewählten Gebrauchsgütern 2004 – 2012

Ü2.1 Deutschland

Lfd. Nr.	Gegenstand der Nachweisung	2004	2005	2006	2007	2009	2010	2011	2012
1	Erfasste Haushalte (Anzahl).....	5 919	7 858	7 771	7 828	7 947	7 835	7 888	7 795
2	Hochgerechnete Haushalte (1 000).....	35 375	35 528	35 555	35 887	36 462	36 521	36 640	36 701
Anteil der Haushalte in % (Ausstattungsgrad)									
Fahrzeuge									
3	Personenkraftwagen.....	75,5	76,8	77,0	76,7	76,7	77,6	77,9	77,4
4	fabrikneu gekauft.....	35,3	36,0	35,9	36,0	34,2	36,8	36,2	35,6
5	gebraucht gekauft.....	45,3	46,6	46,9	46,3	47,3	46,0	46,7	47,3
6	geleast ²⁾	2,7	2,9	3,0	2,7	3,8	3,5	3,6	3,2
7	Kraftrad (auch Mofa und Roller).....	10,6	10,8	11,0	11,1	10,6	10,5	10,8	11,2
8	Fahrrad.....	79,7	79,8	81,2	80,1	80,5	80,7	81,0	80,8
Unterhaltungselektronik									
9	Fernseher.....	95,0	.	95,2	95,9	95,9	96,2	96,2	96,4
10	dar. Flachbildfernseher.....	.	.	5,0	9,3	25,8	36,7	48,7	58,9
11	Satellitenempfangsgerät.....	36,7	39,0	40,3	39,1	39,9	41,0	42,1	43,0
12	Kabelanschluss.....	54,0	52,1	51,6	50,0	48,5	48,0	46,4	45,6
13	DVB-T-Gerät.....	.	.	.	11,9	19,9	21,4	24,6	27,2
14	Pay-TV-Decoder.....	.	.	.	4,4	5,3	4,7	5,2	6,3
15	DVD-Player/-Recorder.....	36,4	50,1	59,3	62,9	71,6	70,8	71,3	72,2
16	Videokamera (Camcorder).....	19,8	19,4	19,7	20,0	20,4	20,0	21,6	22,0
17	analog.....	15,0	13,8	13,6	12,7	11,1	10,5	11,1	10,1
18	digital.....	6,1	6,6	7,5	8,6	10,9	11,4	12,8	14,0
19	Fotoapparat.....	79,4	.	84,5	84,9	87,7	87,1	88,1	86,3
20	analog.....	75,6	74,9	73,6	70,0	60,0	54,6	50,7	45,1
21	digital.....	19,4	31,9	41,8	48,7	64,1	67,7	71,7	72,8
22	MP3-Player.....	.	14,7	22,8	29,0	39,8	41,2	42,3	42,2
23	CD-Player/-Recorder.....	70,0	69,6	76,9	78,2	81,5	79,8	79,0	78,2
24	Spielkonsole.....	.	.	14,4	14,9	20,3	22,5	23,9	25,5
Informations- und Kommunikationstechnik									
25	Personalcomputer (PC).....	63,6	68,6	71,6	72,8	78,8	80,8	82,0	83,5
26	stationär.....	58,7	62,9	64,5	63,8	62,9	63,1	61,1	59,6
27	mobil (Notebook, Laptop, Tablet-PC).....	13,3	17,2	21,3	25,1	40,0	45,5	51,9	57,5
28	Internetzugang.....	47,1	54,6	57,9	60,0	68,9	72,9	75,9	79,4
29	stationär (zu Hause, z. B. über DSL- oder TV-Kabelnetzanschluss).....	74,1
30	mobil (unterwegs, z. B. per Handy, Notebook).....	26,8
31	Telefon.....	98,7	99,3	99,4	99,4	99,5	99,4	99,6	99,7
32	Festnetztelefon.....	95,1	95,9	95,2	95,4	91,5	91,6	92,7	93,4
33	Mobiltelefon (Handy, Smartphone).....	72,1	76,4	80,6	81,8	86,7	88,9	90,0	90,3
34	Telefaxgerät stationär.....	17,2	18,7	18,9	18,6	19,2	20,1	19,0	18,8
35	Navigationsgerät.....	.	4,4	7,7	12,3	27,0	33,2	38,9	42,7
Haushalts- und sonstige Geräte									
36	Kühlschrank, Kühl- und Gefrierkombination..	.	99,1	98,9	99,4	98,7	97,8	99,1	99,4
37	Gefrierschrank, Gefriertruhe.....	73,9	72,5	72,3	73,6	54,1	54,0	57,2	57,2
38	Geschirrpülmaschine.....	56,7	59,1	61,6	62,4	64,8	65,7	67,0	68,3
39	Mikrowellengerät.....	62,3	67,0	68,0	68,7	71,9	72,9	72,0	72,4
40	Waschmaschine.....	95,5	95,0	96,0
41	Wäschetrockner.....	36,8	39,3	34,5	40,0	38,6	39,9	39,7	40,0
42	Sportgerät (Hometrainer).....	26,6	27,3	28,4	28,9	30,1	29,7	30,3	28,7

1) Stand: 1.1. des jeweiligen Jahres. 2008 fand keine LWR-Erhebung statt. – 2) Einschließlich Firmenwagen, die auch privat genutzt werden dürfen. Keine Ratenkäufe.

Laufende Wirtschaftsrechnungen

Ü2 Ausstattung privater Haushalte¹⁾ mit ausgewählten Gebrauchsgütern 2004 – 2012

Ü2.1 Deutschland

Lfd. Nr.	Gegenstand der Nachweisung	2004	2005	2006	2007	2009	2010	2011	2012
1	Erfasste Haushalte (Anzahl).....	5 919	7 858	7 771	7 828	7 947	7 835	7 888	7 795
2	Hochgerechnete Haushalte (1 000).....	35 375	35 528	35 555	35 887	36 462	36 521	36 640	36 701
Anzahl der Güter je 100 Haushalte (Ausstattungsbestand)									
Fahrzeuge									
3	Personenkraftwagen.....	98,3	101,5	102,2	101,6	100,0	101,6	102,5	103,3
4	fabrikneu gekauft.....	39,3	40,3	40,5	40,8	38,1	41,5	40,8	40,2
5	gebraucht gekauft.....	56,2	58,0	58,6	57,9	57,7	56,3	57,8	59,6
6	geleast ²⁾	2,9	3,2	3,2	2,9	4,2	3,7	3,9	3,5
7	Kraftrad (auch Mofa und Roller).....	12,4	12,7	13,3	13,1	12,9	12,9	13,5	14,2
8	Fahrrad.....	180,5	178,1	187,8	186,5	182,0	182,3	183,6	184,5
Unterhaltungselektronik									
9	Fernseher.....	148,1	.	151,9	156,0	155,4	157,5	160,8	162,4
10	dar. Flachbildfernseher.....	.	.	5,6	10,1	29,8	44,5	63,6	79,5
11	Satellitenempfangsgerät.....	38,7	42,1	43,0	52,2	55,7	58,6	60,9	62,0
12	Kabelanschluss.....	55,8	53,7	52,9	50,0	49,7	49,3	47,5	47,3
13	DVB-T-Gerät.....	.	.	.	14,3	23,7	25,7	30,0	33,0
14	Pay-TV-Decoder.....	.	.	.	4,9	5,7	5,1	5,8	7,0
15	DVD-Player/-Recorder.....	50,9	63,2	75,6	84,2	114,1	94,5	94,2	94,2
16	Videokamera (Camcorder).....	21,6	20,8	21,5	21,9	22,8	22,5	24,9	25,1
17	analog.....	15,3	14,0	13,7	12,9	11,5	10,7	11,4	10,3
18	digital.....	6,3	6,9	7,8	9,0	11,3	11,8	13,5	14,8
19	Fotoapparat.....	127,0	.	147,0	152,0	162,7	161,7	165,9	160,7
20	analog.....	105,7	102,7	98,1	92,6	77,6	69,9	65,3	57,5
21	digital.....	21,3	36,1	48,9	59,4	85,1	91,8	100,6	103,2
22	MP3-Player.....	.	18,5	31,2	41,4	62,4	65,5	68,1	67,3
23	CD-Player/-Recorder.....	105,6	104,3	124,2	134,5	156,6	129,9	127,9	124,6
24	Spielkonsole.....	.	.	18,3	20,8	33,8	39,2	42,3	45,8
Informations- und Kommunikationstechnik									
25	Personalcomputer (PC).....	89,7	98,5	106,8	110,9	129,1	138,5	145,3	154,7
26	stationär.....	75,0	79,3	82,8	82,5	81,2	80,7	77,7	75,4
27	mobil (Notebook, Laptop, Tablet-PC).....	14,7	19,2	24,0	28,4	47,8	57,8	67,5	79,3
28	Internetzugang.....	49,5	57,2	60,1	62,7	73,3	77,6	83,3	111,4
29	stationär (zu Hause, z. B. über DSL- oder TV-Kabelnetzanschluss).....	77,1
30	mobil (unterwegs, z. B. per Handy, Notebook).....	34,3
31	Telefon.....	222,5	241,3	261,2	267,0	270,6	273,2	280,3	280,1
32	Festnetztelefon.....	107,8	114,7	124,0	125,9	113,7	112,3	114,6	114,4
33	Mobiltelefon (Handy, Smartphone).....	114,7	126,5	137,1	141,1	156,9	160,9	165,7	165,6
34	Telefaxgerät stationär.....	17,4	18,9	19,1	18,7	19,4	21,7	19,3	18,9
35	Navigationsgerät.....	.	4,6	8,0	12,9	29,2	36,5	43,3	48,0
Haushalts- und sonstige Geräte									
36	Kühlschrank, Kühl- und Gefrierkombination..	.	115,3	117,1	118,1	120,0	119,9	121,1	121,5
37	Gefrierschrank, Gefriertruhe.....	86,9	83,6	83,0	85,2	60,4	60,6	64,0	64,6
38	Geschirrspülmaschine.....	57,4	59,8	62,5	63,3	65,5	66,7	68,0	69,1
39	Mikrowellengerät.....	63,9	68,7	70,1	70,4	73,8	75,4	74,3	74,4
40	Waschmaschine.....	97,2	97,0	98,1
41	Wäschetrockner.....	36,9	39,5	34,6	40,1	38,8	40,2	39,9	40,3
42	Sportgerät (Hometrainer).....	29,5	31,0	32,5	33,4	36,0	35,8	36,7	35,0

1) Stand: 1.1. des jeweiligen Jahres. 2008 fand keine LWR-Erhebung statt. – 2) Einschließlich Firmenwagen, die auch privat genutzt werden dürfen. Keine Ratenkäufe.

Laufende Wirtschaftsrechnungen

Ü2 Ausstattung privater Haushalte¹⁾ mit ausgewählten Gebrauchsgütern 2004 – 2012

Ü2.2 Früheres Bundesgebiet ohne Berlin-West (vor 2010: Früheres Bundesgebiet einschließlich Berlin-West)

Lfd. Nr.	Gegenstand der Nachweisung	2004	2005	2006	2007	2009	2010	2011	2012
1	Erfasste Haushalte (Anzahl).....	3 751	6 353	6 281	6 310	6 437	6 093	6 122	6 067
2	Hochgerechnete Haushalte (1 000).....	28 674	28 831	28 838	29 098	29 609	28 570	28 694	28 773
Anteil der Haushalte in % (Ausstattungsgrad)									
Fahrzeuge									
3	Personenkraftwagen.....	76,6	77,5	78,0	77,7	78,0	79,6	79,7	79,3
4	fabrikneu gekauft.....	35,3	35,5	36,2	36,3	34,6	37,6	37,1	36,5
5	gebraucht gekauft.....	46,2	47,5	47,7	47,1	48,0	47,4	47,9	48,7
6	geleast ²⁾	2,9	3,2	3,3	3,0	4,1	3,8	3,9	3,5
7	Kraftrad (auch Mofa und Roller).....	11,4	11,8	12,0	12,0	11,0	11,1	11,4	12,0
8	Fahrrad.....	81,0	81,1	82,4	81,1	81,3	81,2	81,6	81,3
Unterhaltungselektronik									
9	Fernseher.....	94,4	.	94,7	95,6	95,8	96,3	96,2	96,6
10	dar. Flachbildfernseher.....	.	.	5,1	9,0	25,9	36,6	48,6	58,5
11	Satellitenempfangsgerät.....	37,8	40,1	41,7	40,6	40,8	43,4	44,2	45,2
12	Kabelanschluss.....	51,3	49,8	49,1	47,5	46,2	44,5	43,2	42,8
13	DVB-T-Gerät.....	.	.	.	13,2	21,2	22,2	25,3	27,3
14	Pay-TV-Decoder.....	.	.	.	4,5	5,8	5,1	5,7	6,9
15	DVD-Player/-Recorder.....	37,6	51,0	60,0	63,1	71,8	70,4	70,7	71,6
16	Videokamera (Camcorder).....	19,8	19,1	19,3	19,9	20,5	19,9	21,3	21,7
17	analog.....	14,7	13,5	13,3	12,6	10,9	10,2	10,8	9,8
18	digital.....	6,5	6,6	7,4	8,6	11,2	11,5	12,9	14,1
19	Fotoapparat.....	79,2	.	84,4	85,0	87,7	87,0	88,1	86,3
20	analog.....	75,4	74,2	73,1	69,3	58,9	53,7	50,7	45,6
21	digital.....	20,3	33,1	42,9	50,0	65,5	68,5	72,1	73,2
22	MP3-Player.....	.	15,4	23,4	29,8	41,6	42,8	43,8	43,4
23	CD-Player/-Recorder.....	70,3	70,1	77,8	79,2	82,0	79,5	78,6	78,0
24	Spielkonsole.....	.	.	15,1	15,8	21,1	23,8	25,0	26,4
Informations- und Kommunikationstechnik									
25	Personalcomputer (PC).....	64,2	69,0	72,2	73,4	80,0	81,8	82,8	84,5
26	stationär.....	59,1	63,1	64,9	64,5	63,5	63,8	62,0	60,6
27	mobil (Notebook, Laptop, Tablet-PC).....	13,8	17,6	21,9	25,8	41,5	46,7	53,2	58,9
28	Internetzugang.....	47,6	55,2	58,6	60,8	71,0	74,5	77,1	80,6
29	stationär (zu Hause, z. B. über DSL- oder TV-Kabelnetzanschluss).....	75,3
30	mobil (unterwegs, z. B. per Handy, Notebook).....	27,9
31	Telefon.....	98,6	99,2	99,3	99,4	99,4	99,3	99,5	99,6
32	Festnetztelefon.....	95,0	95,8	95,2	95,5	92,2	92,0	93,6	94,2
33	Mobiltelefon (Handy, Smartphone).....	71,8	76,7	80,5	81,7	86,9	88,5	89,9	90,2
34	Telefaxgerät stationär.....	18,6	19,5	19,8	19,3	20,8	21,2	20,2	19,5
35	Navigationsgerät.....	.	4,7	8,1	13,0	27,9	34,1	40,1	44,1
Haushalts- und sonstige Geräte									
36	Kühlschrank, Kühl- und Gefrierkombination..	.	99,0	99,0	99,4	98,7	97,6	99,1	99,4
37	Gefrierschrank, Gefriertruhe.....	75,1	73,4	73,7	75,7	56,0	56,9	60,3	60,0
38	Geschirrspülmaschine.....	58,9	61,3	63,7	64,3	66,2	67,4	68,8	70,3
39	Mikrowellengerät.....	62,3	67,3	68,0	68,9	72,1	72,9	71,8	72,5
40	Waschmaschine.....	94,8	94,4	95,4
41	Wäschetrockner.....	40,7	43,2	38,6	44,1	42,4	44,9	44,2	44,9
42	Sportgerät (Hometrainer).....	27,0	27,4	28,4	29,1	30,3	30,5	31,4	29,6

1) Stand: 1.1. des jeweiligen Jahres. 2008 fand keine LWR-Erhebung statt. – 2) Einschließlich Firmenwagen, die auch privat genutzt werden dürfen. Keine Ratenkäufe.

Laufende Wirtschaftsrechnungen

Ü2 Ausstattung privater Haushalte¹⁾ mit ausgewählten Gebrauchsgütern 2004 – 2012

Ü2.2 Früheres Bundesgebiet ohne Berlin-West (vor 2010: Früheres Bundesgebiet einschließlich Berlin-West)

Lfd. Nr.	Gegenstand der Nachweisung	2004	2005	2006	2007	2009	2010	2011	2012
1	Erfasste Haushalte (Anzahl).....	3 751	6 353	6 281	6 310	6 437	6 093	6 122	6 067
2	Hochgerechnete Haushalte (1 000).....	28 674	28 831	28 838	29 098	29 609	28 570	28 694	28 773
Anzahl der Güter je 100 Haushalte (Ausstattungsbestand)									
Fahrzeuge									
3	Personenkraftwagen.....	99,7	102,4	103,3	103,1	101,7	104,5	105,2	105,8
4	fabrikneu gekauft.....	39,5	39,8	41,0	41,2	38,6	42,4	41,8	41,1
5	gebraucht gekauft.....	57,2	59,1	58,9	58,7	58,6	58,0	59,1	60,9
6	geleast ²⁾	3,1	3,6	3,5	3,2	4,5	4,1	4,3	3,8
7	Kraftrad (auch Mofa und Roller).....	13,4	13,8	14,5	14,2	13,2	13,5	14,2	15,3
8	Fahrrad.....	185,3	182,4	192,9	191,7	186,1	186,7	188,3	189,0
Unterhaltungselektronik									
9	Fernseher.....	148,1	.	151,8	156,9	155,1	157,7	161,8	163,3
10	dar. Flachbildfernseher.....	.	.	5,7	9,9	29,9	44,8	64,3	79,7
11	Satellitenempfangsgerät.....	40,0	43,5	44,6	54,3	57,4	62,5	64,5	65,4
12	Kabelanschluss.....	53,2	51,5	50,5	47,5	47,4	46,0	44,3	44,6
13	DVB-T-Gerät.....	.	.	.	16,0	25,5	27,0	30,9	33,1
14	Pay-TV-Decoder.....	.	.	.	5,1	6,4	5,6	6,4	7,6
15	DVD-Player/-Recorder.....	52,7	64,7	77,1	86,0	114,7	94,3	93,6	93,8
16	Videokamera (Camcorder).....	21,7	20,5	21,1	21,8	22,8	22,4	24,6	24,8
17	analog.....	15,0	13,6	13,4	12,8	11,2	10,5	11,1	10,0
18	digital.....	6,7	6,9	7,7	9,0	11,6	11,9	13,5	14,8
19	Fotoapparat.....	128,8	.	149,2	154,4	165,6	164,3	168,8	164,2
20	analog.....	106,3	102,7	98,7	93,0	77,3	69,9	65,8	58,8
21	digital.....	22,4	37,3	50,5	61,5	88,4	94,5	103,0	105,5
22	MP3-Player.....	.	19,2	32,4	42,8	66,2	69,1	71,9	70,4
23	CD-Player/-Recorder.....	107,7	106,9	127,3	139,4	159,5	132,2	130,2	126,4
24	Spielkonsole.....	.	.	19,3	22,3	35,7	42,1	44,9	47,9
Informations- und Kommunikationstechnik									
25	Personalcomputer (PC).....	91,7	100,0	109,1	113,7	133,9	143,2	150,4	160,0
26	stationär.....	76,5	80,3	84,4	84,5	83,8	83,3	80,5	78,1
27	mobil (Notebook, Laptop, Tablet-PC).....	15,3	19,8	24,7	29,2	50,1	59,9	69,9	81,9
28	Internetzugang.....	50,2	58,0	61,0	63,8	75,7	79,5	85,3	114,7
29	stationär (zu Hause, z. B. über DSL- oder TV-Kabelnetzanschluss).....	78,7
30	mobil (unterwegs, z. B. per Handy, Notebook).....	36,0
31	Telefon.....	223,1	243,6	265,0	272,0	275,6	277,4	286,1	285,8
32	Festnetztelefon.....	109,2	116,7	127,8	130,1	117,0	115,2	117,9	117,9
33	Mobiltelefon (Handy, Smartphone).....	113,9	126,9	137,2	141,9	158,6	162,2	168,1	168,0
34	Telefaxgerät stationär.....	18,7	19,7	19,9	19,5	21,0	23,1	20,5	19,7
35	Navigationsgerät.....	.	4,9	8,3	13,6	30,3	37,8	44,8	49,8
Haushalts- und sonstige Geräte									
36	Kühlschrank, Kühl- und Gefrierkombination..	.	116,3	118,5	119,8	121,0	121,2	122,5	123,2
37	Gefrierschrank, Gefriertruhe.....	88,7	84,9	84,7	87,7	62,5	63,8	67,6	67,7
38	Geschirrspülmaschine.....	59,7	62,1	64,7	65,3	67,0	68,5	69,9	71,1
39	Mikrowellengerät.....	63,8	69,0	70,2	70,7	73,7	75,3	74,0	74,3
40	Waschmaschine.....	96,6	96,2	97,4
41	Wäschetrockner.....	40,9	43,4	38,8	44,3	42,7	45,3	44,5	45,2
42	Sportgerät (Hometrainer).....	30,1	31,4	32,7	33,9	36,5	37,2	38,5	36,5

1) Stand: 1.1. des jeweiligen Jahres. 2008 fand keine LWR-Erhebung statt. – 2) Einschließlich Firmenwagen, die auch privat genutzt werden dürfen. Keine Ratenkäufe.

Laufende Wirtschaftsrechnungen

Ü2 Ausstattung privater Haushalte¹⁾ mit ausgewählten Gebrauchsgütern 2004 – 2012

Ü2.3 Neue Länder und Berlin (vor 2010: Neue Länder und Berlin-Ost)

Lfd. Nr.	Gegenstand der Nachweisung	2004	2005	2006	2007	2009	2010	2011	2012
1	Erfasste Haushalte (Anzahl).....	2 168	1 505	1 490	1 518	1 510	1 742	1 766	1 728
2	Hochgerechnete Haushalte (1 000).....	6 700	6 696	6 717	6 789	6 853	7 950	7 946	7 928
Anteil der Haushalte in % (Ausstattungsgrad)									
Fahrzeuge									
3	Personenkraftwagen.....	71,0	74,1	72,9	72,4	71,0	70,2	71,4	70,5
4	fabrikneu gekauft.....	35,3	38,4	34,4	34,9	32,2	34,0	33,2	32,7
5	gebraucht gekauft.....	41,5	43,0	43,6	43,0	44,0	40,9	42,2	42,4
6	geleast ²⁾	(1,9)	(1,5)	(1,7)	(1,6)	(2,5)	(2,3)	(2,3)	(2,3)
7	Kraftrad (auch Mofa und Roller).....	7,0	6,4	6,9	7,1	8,9	8,3	8,8	8,1
8	Fahrrad.....	74,1	74,3	76,4	76,0	77,2	79,0	79,0	79,0
Unterhaltungselektronik									
9	Fernseher.....	97,7	.	97,5	97,1	96,1	95,8	96,3	95,7
10	dar. Flachbildfernseher.....	.	.	(4,9)	10,2	25,6	37,0	49,0	60,1
11	Satellitenempfangsgerät.....	31,9	34,6	34,2	32,6	36,0	32,3	34,5	35,2
12	Kabelanschluss.....	65,6	62,4	62,0	60,6	58,7	60,5	58,1	55,8
13	DVB-T-Gerät.....	.	.	.	6,3	14,4	18,2	22,0	26,7
14	Pay-TV-Decoder.....	.	.	.	(4,0)	(2,9)	(3,0)	(3,2)	(4,1)
15	DVD-Player/-Recorder.....	31,3	46,4	56,0	62,1	70,9	72,2	73,4	74,3
16	Videokamera (Camcorder).....	19,9	21,0	21,6	20,5	19,9	20,4	22,8	23,1
17	analog.....	16,3	15,3	14,9	13,3	12,0	11,4	12,1	11,3
18	digital.....	4,8	6,7	8,0	8,8	9,7	10,8	12,5	13,6
19	Fotoapparat.....	79,9	.	84,9	84,7	87,4	87,4	88,4	86,3
20	analog.....	76,3	77,9	75,9	72,8	65,1	57,7	50,6	43,6
21	digital.....	15,5	27,1	36,9	42,8	57,7	64,8	70,2	71,3
22	MP3-Player.....	.	11,9	20,3	25,7	32,0	35,6	37,0	37,8
23	CD-Player/-Recorder.....	68,8	67,7	73,2	74,1	79,1	80,8	80,4	78,9
24	Spielkonsole.....	.	.	11,0	11,2	16,7	17,7	19,9	22,4
Informations- und Kommunikationstechnik									
25	Personalcomputer (PC).....	61,3	66,6	69,0	70,3	73,7	77,0	79,1	80,1
26	stationär.....	56,9	62,1	62,6	60,9	60,3	60,7	58,1	55,8
27	mobil (Notebook, Laptop, Tablet-PC).....	11,3	15,2	18,5	21,9	33,6	41,2	47,3	52,6
28	Internetzugang.....	44,9	51,6	54,9	56,4	59,7	67,5	71,6	75,4
29	stationär (zu Hause, z. B. über DSL- oder TV-Kabelnetzanschluss).....	69,9
30	mobil (unterwegs, z. B. per Handy, Notebook).....	22,9
31	Telefon.....	99,2	99,8	99,7	99,5	99,9	99,9	99,8	99,9
32	Festnetztelefon.....	95,3	96,3	95,2	94,8	88,9	90,3	89,5	90,3
33	Mobiltelefon (Handy, Smartphone).....	73,5	75,3	81,2	81,9	85,8	90,6	90,2	90,7
34	Telefaxgerät stationär.....	11,3	15,4	15,0	15,4	12,5	16,3	14,7	16,2
35	Navigationsgerät.....	.	(3,1)	6,2	9,6	23,0	29,6	34,5	37,3
Haushalts- und sonstige Geräte									
36	Kühlschrank, Kühl- und Gefrierkombination..	.	99,6	98,8	99,5	98,8	98,6	99,3	99,1
37	Gefrierschrank, Gefriertruhe.....	68,9	68,7	66,5	64,6	45,6	43,9	46,2	46,8
38	Geschirrpülmaschine.....	47,4	49,6	52,4	54,1	58,6	59,6	60,6	61,2
39	Mikrowellengerät.....	62,6	65,5	67,8	67,7	71,3	73,0	72,7	71,8
40	Waschmaschine.....	98,7	97,3	98,2
41	Wäschetrockner.....	20,0	22,8	16,7	22,4	21,8	21,9	23,3	22,0
42	Sportgerät (Hometrainer).....	24,9	26,8	28,2	28,4	29,1	26,8	26,6	25,4

1) Stand: 1.1. des jeweiligen Jahres. 2008 fand keine LWR-Erhebung statt. – 2) Einschließlich Firmenwagen, die auch privat genutzt werden dürfen. Keine Ratenkäufe.

Laufende Wirtschaftsrechnungen

Ü2 Ausstattung privater Haushalte¹⁾ mit ausgewählten Gebrauchsgütern 2004 – 2012

Ü2.3 Neue Länder und Berlin (vor 2010: Neue Länder und Berlin-Ost)

Lfd. Nr.	Gegenstand der Nachweisung	2004	2005	2006	2007	2009	2010	2011	2012
1	Erfasste Haushalte (Anzahl).....	2 168	1 505	1 490	1 518	1 510	1 742	1 766	1 728
2	Hochgerechnete Haushalte (1 000).....	6 700	6 696	6 717	6 789	6 853	7 950	7 946	7 928
Anzahl der Güter je 100 Haushalte (Ausstattungsbestand)									
Fahrzeuge									
3	Personenkraftwagen.....	92,3	97,7	97,5	95,5	92,8	91,1	92,7	94,2
4	fabrikneu gekauft.....	38,5	42,5	38,4	39,1	36,0	38,4	37,2	36,9
5	gebraucht gekauft.....	51,8	53,5	57,3	54,6	54,2	50,3	53,0	54,8
6	geleast ²⁾	(2,0)	(1,7)	(1,9)	(1,8)	(2,7)	(2,4)	(2,5)	(2,6)
7	Kraftrad (auch Mofa und Roller).....	7,8	7,8	8,3	8,2	11,5	10,6	10,8	10,6
8	Fahrrad.....	159,7	159,7	165,9	164,1	164,2	166,2	166,9	167,8
Unterhaltungselektronik									
9	Fernseher.....	147,8	.	152,0	152,2	156,4	156,9	157,4	159,2
10	dar. Flachbildfernseher.....	.	.	(5,2)	11,2	29,3	43,8	61,1	78,6
11	Satellitenempfangsgerät.....	33,5	36,1	36,0	43,3	48,2	44,5	47,9	49,5
12	Kabelanschluss.....	67,0	63,3	62,9	60,6	59,6	61,3	58,9	57,1
13	DVB-T-Gerät.....	.	.	.	6,7	15,6	21,1	26,4	32,5
14	Pay-TV-Decoder.....	.	.	.	(4,3)	(3,1)	(3,4)	(3,6)	(4,9)
15	DVD-Player/-Recorder.....	43,0	56,9	69,6	76,8	111,7	94,9	96,4	95,8
16	Videokamera (Camcorder).....	21,2	22,1	23,3	22,2	22,5	23,0	26,0	26,0
17	analog.....	16,4	15,5	15,3	13,3	12,5	11,6	12,4	11,4
18	digital.....	4,8	6,7	8,0	8,8	9,9	11,3	13,6	14,6
19	Fotoapparat.....	119,2	.	138,0	141,6	150,2	152,2	155,3	147,7
20	analog.....	102,7	103,0	95,9	91,3	79,0	70,1	63,4	52,7
21	digital.....	16,5	30,9	42,1	50,3	71,1	82,1	91,9	95,1
22	MP3-Player.....	.	15,3	26,1	35,6	45,7	52,2	54,2	56,0
23	CD-Player/-Recorder.....	96,7	93,3	111,0	113,3	144,0	121,7	119,9	118,1
24	Spielkonsole.....	.	.	14,2	14,1	25,6	28,6	33,1	38,0
Informations- und Kommunikationstechnik									
25	Personalcomputer (PC).....	81,0	92,1	97,1	98,9	108,5	121,3	126,6	135,3
26	stationär.....	68,8	75,4	76,2	73,7	70,2	71,3	67,7	65,3
27	mobil (Notebook, Laptop, Tablet-PC).....	12,3	16,7	20,8	25,2	38,3	50,0	58,9	70,1
28	Internetzugang.....	46,5	53,4	56,4	58,0	62,5	70,9	76,4	99,2
29	stationär (zu Hause, z. B. über DSL- oder TV-Kabelnetzanschluss).....	71,1
30	mobil (unterwegs, z. B. per Handy, Notebook).....	28,0
31	Telefon.....	219,9	231,4	244,7	245,4	248,7	258,3	259,2	259,0
32	Festnetztelefon.....	102,0	106,3	107,9	107,6	99,3	102,2	102,5	101,8
33	Mobiltelefon (Handy, Smartphone).....	118,0	125,1	136,8	137,8	149,4	156,0	156,8	157,2
34	Telefaxgerät stationär.....	11,5	15,5	15,3	15,5	12,5	16,5	14,8	16,2
35	Navigationsgerät.....	.	(3,1)	6,3	10,0	24,5	31,8	37,9	41,5
Haushalts- und sonstige Geräte									
36	Kühlschrank, Kühl- und Gefrierkombination..	.	111,1	111,5	110,9	115,9	115,1	115,7	115,3
37	Gefrierschrank, Gefriertruhe.....	79,1	77,9	75,6	74,3	51,7	49,3	51,2	53,2
38	Geschirrspülmaschine.....	47,8	50,0	53,0	54,6	59,3	60,3	61,4	61,9
39	Mikrowellengerät.....	64,2	67,2	69,7	69,2	74,1	75,8	75,6	74,6
40	Waschmaschine.....	100,0	99,7	100,3
41	Wäschetrockner.....	20,0	22,8	16,7	22,4	21,9	21,9	23,3	22,1
42	Sportgerät (Hometrainer).....	27,0	29,3	31,3	31,4	33,8	30,6	30,1	29,6

1) Stand: 1.1. des jeweiligen Jahres. 2008 fand keine LWR-Erhebung statt. – 2) Einschließlich Firmenwagen, die auch privat genutzt werden dürfen. Keine Ratenkäufe.

Ü3 Mehrfachausstattung privater Haushalte¹⁾ mit ausgewählten Gebrauchsgütern 2012

Ü3.1 Deutschland

Lfd. Nr.	Gegenstand der Nachweisung	Haushalte insgesamt	Haushalte mit jeweiligem Gebrauchsgut mit ...-facher Ausstattung			Durchschnittliche Anzahl des jeweiligen Gebrauchsguts über ...	
			1	2	3 und mehr	Haushalte insgesamt	Haushalte mit 3- und mehrfacher Ausstattung
1	Erfasste Haushalte (Anzahl).....	7 795	-	-	-	-	-
2	Hochgerechnete Haushalte (1 000).....	36 701	-	-	-	-	-
		Haushalte in 1 000				Anzahl	
	Fahrzeuge						
3	Personenkraftwagen.....	28 399	20 278	6 956	1 165	1,3	3,2
4	fabrikneu gekauft.....	13 082	11 519	1 460	(103)	1,1	(3,0)
5	gebraucht gekauft.....	17 370	13 504	3 362	504	1,3	3,2
6	geleast ²⁾	1 177	1 067	(103)	/	1,1	/
7	Kraftrad (auch Mofa und Roller).....	4 109	3 252	681	(176)	1,3	(3,5)
8	Fahrrad.....	29 663	10 276	9 311	10 076	2,3	3,9
	Unterhaltungselektronik						
9	Fernseher.....	35 369	19 031	10 943	5 396	1,7	3,5
10	dar. Flachbildfernseher.....	21 604	15 667	4 643	1 294	1,4	3,3
11	Satellitenempfangsgerät.....	15 787	11 027	3 158	1 602	1,4	3,4
12	Kabelanschluss.....	16 736	16 195	491	/	1,0	/
13	DVB-T-Gerät.....	9 971	8 126	1 584	(261)	1,2	(3,1)
14	Pay-TV-Decoder.....	2 302	2 100	(149)	/	1,1	/
15	DVD-Player/-Recorder.....	26 495	20 402	4 634	1 459	1,3	3,4
16	Videokamera (Camcorder).....	8 069	7 070	895	(104)	1,1	(3,2)
17	analog.....	3 705	3 642	/	/	1,0	/
18	digital.....	5 144	4 891	(234)	/	1,1	/
19	Fotoapparat.....	31 669	15 395	9 830	6 444	1,9	3,7
20	analog.....	16 561	13 522	2 198	842	1,3	3,8
21	digital.....	26 713	18 380	6 180	2 152	1,4	3,3
22	MP3-Player.....	15 484	9 356	4 024	2 105	1,6	3,5
23	CD-Player/-Recorder.....	28 685	18 072	6 384	4 228	1,6	3,5
24	Spielkonsole.....	9 369	5 316	2 098	1 954	1,8	3,7
	Informations- und Kommunikationstechnik						
25	Personalcomputer (PC).....	30 657	15 362	8 984	6 310	1,9	3,7
26	stationär.....	21 864	17 513	3 275	1 075	1,3	3,3
27	mobil (Notebook, Laptop, Tablet-PC).....	21 109	15 169	4 418	1 522	1,4	3,4
28	Internetzugang.....	29 157	20 762	6 131	2 264	1,4	3,5
29	stationär (zu Hause, z. B. über DSL- oder TV-Kabelnetzanschluss).....	27 202	26 444	548	(210)	1,0	(3,6)
30	mobil (unterwegs, z. B. per Handy, Notebook).....	9 841	7 779	1 589	473	1,3	3,4
31	Telefon.....	36 574	4 812	13 636	18 127	2,8	3,9
32	Festnetztelefon.....	34 261	29 305	3 289	1 667	1,2	3,7
33	Mobiltelefon (Handy, Smartphone).....	33 157	15 316	11 349	6 492	1,8	3,5
34	Telefaxgerät stationär.....	6 890	6 829	/	/	1,0	/
35	Navigationsgerät.....	15 659	13 837	1 704	(118)	1,1	(3,1)
	Haushalts- und sonstige Geräte						
36	Kühlschrank, Kühl- und Gefrierkombination..	36 465	29 139	6 615	712	1,2	3,1
37	Gefrierschrank, Gefriertruhe.....	20 988	18 442	2 401	(145)	1,1	(3,2)
38	Geschirrspülmaschine.....	25 077	24 780	(296)	/	1,0	/
39	Mikrowellengerät.....	26 563	25 849	684	/	1,0	/
40	Waschmaschine.....	35 220	34 464	744	/	1,0	/
41	Wäschetrockner.....	14 671	14 589	(78)	/	1,0	/
42	Sportgerät (Hometrainer).....	10 517	8 771	1 311	435	1,2	3,4

1) Stand: 1.1. des jeweiligen Jahres. 2008 fand keine LWR-Erhebung statt. – 2) Einschließlich Firmenwagen, die auch privat genutzt werden dürfen. Keine Ratenkäufe.

Ü3 Mehrfachausstattung privater Haushalte¹⁾ mit ausgewählten Gebrauchsgütern 2012

Ü3.2 Früheres Bundesgebiet ohne Berlin-West (vor 2010: Früheres Bundesgebiet einschließlich Berlin-West)

Lfd. Nr.	Gegenstand der Nachweisung	Haushalte insgesamt	Haushalte mit jeweiligem Gebrauchsgut mit ...-facher Ausstattung			Durchschnittliche Anzahl des jeweiligen Gebrauchsguts über ...	
			1	2	3 und mehr	Haushalte insgesamt	Haushalte mit 3- und mehrfacher Ausstattung
1	Erfasste Haushalte (Anzahl).....	6 067	-	-	-	-	-
2	Hochgerechnete Haushalte (1 000).....	28 773	-	-	-	-	-
		Haushalte in 1 000				Anzahl	
	Fahrzeuge						
3	Personenkraftwagen.....	22 813	16 304	5 574	935	1,3	3,2
4	fabrikneu gekauft.....	10 492	9 250	1 150	(92)	1,1	(3,0)
5	gebraucht gekauft.....	14 006	10 992	2 621	393	1,3	3,3
6	geleast ²⁾	997	910	(81)	/	1,1	/
7	Kraftrad (auch Mofa und Roller).....	3 463	2 731	601	(132)	1,3	(3,5)
8	Fahrrad.....	23 399	7 970	7 209	8 221	2,3	3,9
	Unterhaltungselektronik						
9	Fernseher.....	27 784	15 041	8 381	4 361	1,7	3,5
10	dar. Flachbildfernseher.....	16 837	12 146	3 588	1 103	1,4	3,3
11	Satellitenempfangsgerät.....	12 995	9 015	2 611	1 369	1,4	3,3
12	Kabelanschluss.....	12 315	11 879	386	/	1,0	/
13	DVB-T-Gerät.....	7 854	6 415	1 232	(206)	1,2	(3,1)
14	Pay-TV-Decoder.....	1 980	1 830	(116)	/	1,1	/
15	DVD-Player/-Recorder.....	20 605	15 804	3 617	1 183	1,3	3,3
16	Videokamera (Camcorder).....	6 234	5 418	749	/	1,1	/
17	analog.....	2 809	2 754	/	/	1,0	/
18	digital.....	4 069	3 889	(165)	/	1,0	/
19	Fotoapparat.....	24 830	11 762	7 614	5 454	1,9	3,7
20	analog.....	13 107	10 591	1 784	732	1,3	3,8
21	digital.....	21 060	14 221	4 985	1 854	1,4	3,3
22	MP3-Player.....	12 484	7 361	3 308	1 816	1,6	3,5
23	CD-Player/-Recorder.....	22 430	13 905	4 974	3 550	1,6	3,5
24	Spielkonsole.....	7 592	4 227	1 782	1 583	1,8	3,8
	Informations- und Kommunikationstechnik						
25	Personalcomputer (PC).....	24 306	11 904	7 070	5 331	1,9	3,8
26	stationär.....	17 444	13 661	2 833	949	1,3	3,3
27	mobil (Notebook, Laptop, Tablet-PC).....	16 938	12 113	3 502	1 323	1,4	3,4
28	Internetzugang.....	23 183	16 303	4 931	1 949	1,4	3,5
29	stationär (zu Hause, z. B. über DSL- oder TV-Kabelnetzanschluss).....	21 662	20 987	472	(203)	1,0	(3,6)
30	mobil (unterwegs, z. B. per Handy, Notebook).....	8 027	6 336	1 253	439	1,3	3,5
31	Telefon.....	28 656	3 639	10 440	14 578	2,9	4,0
32	Festnetztelefon.....	27 104	22 838	2 753	1 514	1,3	3,7
33	Mobiltelefon (Handy, Smartphone).....	25 965	11 730	8 941	5 293	1,9	3,5
34	Telefaxgerät stationär.....	5 609	5 551	/	/	1,0	/
35	Navigationsgerät.....	12 703	11 203	1 396	(103)	1,1	(3,2)
	Haushalts- und sonstige Geräte						
36	Kühlschrank, Kühl- und Gefrierkombination..	28 610	22 469	5 525	615	1,2	3,1
37	Gefrierschrank, Gefriertruhe.....	17 278	15 200	1 975	(102)	1,1	(3,2)
38	Geschirrpülmaschine.....	20 226	19 985	(241)	-	1,0	-
39	Mikrowellengerät.....	20 872	20 379	467	/	1,0	/
40	Waschmaschine.....	27 437	26 851	574	/	1,0	/
41	Wäschetrockner.....	12 929	12 861	/	/	1,0	/
42	Sportgerät (Hometrainer).....	8 504	7 005	1 129	(370)	1,2	(3,4)

1) Stand: 1.1. des jeweiligen Jahres. 2008 fand keine LWR-Erhebung statt. – 2) Einschließlich Firmenwagen, die auch privat genutzt werden dürfen. Keine Ratenkäufe.

Ü3 Mehrfachausstattung privater Haushalte¹⁾ mit ausgewählten Gebrauchsgütern 2012

Ü3.3 Neue Länder und Berlin (vor 2010: Neue Länder und Berlin-Ost)

Lfd. Nr.	Gegenstand der Nachweisung	Haushalte insgesamt	Haushalte mit jeweiligem Gebrauchsgut mit ...-facher Ausstattung			Durchschnittliche Anzahl des jeweiligen Gebrauchsguts über ...	
			1	2	3 und mehr	Haushalte insgesamt	Haushalte mit 3- und mehrfacher Ausstattung
1	Erfasste Haushalte (Anzahl).....	1 728	-	-	-	-	-
2	Hochgerechnete Haushalte (1 000).....	7 928	-	-	-	-	-
			Haushalte in 1 000			Anzahl	
	Fahrzeuge						
3	Personenkraftwagen.....	5 586	3 974	1 382	(230)	1,3	(3,2)
4	fabrikneu gekauft.....	2 590	2 269	310	/	1,1	/
5	gebraucht gekauft.....	3 364	2 512	741	(112)	1,3	(3,1)
6	geleast ²⁾	(180)	(157)	/	-	(1,1)	-
7	Kraftrad (auch Mofa und Roller).....	646	521	/	/	1,3	/
8	Fahrrad.....	6 264	2 306	2 102	1 855	2,1	3,7
	Unterhaltungselektronik						
9	Fernseher.....	7 586	3 989	2 561	1 035	1,7	3,4
10	dar. Flachbildfernseher.....	4 768	3 520	1 056	(191)	1,3	(3,1)
11	Satellitenempfangsgerät.....	2 792	2 012	547	(233)	1,4	(3,5)
12	Kabelanschluss.....	4 420	4 316	/	-	1,0	-
13	DVB-T-Gerät.....	2 117	1 711	(352)	/	1,2	/
14	Pay-TV-Decoder.....	(322)	(270)	/	/	(1,2)	/
15	DVD-Player/-Recorder.....	5 891	4 597	1 017	(276)	1,3	(3,5)
16	Videokamera (Camcorder).....	1 835	1 652	(146)	/	1,1	/
17	analog.....	895	888	/	/	1,0	/
18	digital.....	1 076	1 002	/	/	1,1	/
19	Fotoapparat.....	6 840	3 633	2 216	990	1,7	3,7
20	analog.....	3 454	2 930	(414)	(110)	1,2	(3,8)
21	digital.....	5 653	4 160	1 195	(298)	1,3	(3,3)
22	MP3-Player.....	3 000	1 995	716	(289)	1,5	(3,5)
23	CD-Player/-Recorder.....	6 255	4 167	1 410	678	1,5	3,5
24	Spielkonsole.....	1 777	1 090	316	(371)	1,7	(3,5)
	Informations- und Kommunikationstechnik						
25	Personalcomputer (PC).....	6 351	3 458	1 914	979	1,7	3,5
26	stationär.....	4 420	3 852	442	(126)	1,2	(3,5)
27	mobil (Notebook, Laptop, Tablet-PC).....	4 171	3 056	916	(200)	1,3	(3,3)
28	Internetzugang.....	5 975	4 459	1 201	(314)	1,3	(3,2)
29	stationär (zu Hause, z. B. über DSL- oder TV-Kabelnetzanschluss).....	5 540	5 457	(76)	/	1,0	/
30	mobil (unterwegs, z. B. per Handy, Notebook).....	1 814	1 443	(337)	/	1,2	/
31	Telefon.....	7 919	1 173	3 196	3 549	2,6	3,7
32	Festnetztelefon.....	7 157	6 467	536	(153)	1,1	(3,5)
33	Mobiltelefon (Handy, Smartphone).....	7 193	3 585	2 408	1 200	1,7	3,4
34	Telefaxgerät stationär.....	1 281	1 278	/	-	1,0	-
35	Navigationsgerät.....	2 956	2 633	308	/	1,1	/
	Haushalts- und sonstige Geräte						
36	Kühlschrank, Kühl- und Gefrierkombination..	7 855	6 669	1 090	(96)	1,2	(3,0)
37	Gefrierschrank, Gefriertruhe.....	3 711	3 242	425	/	1,1	/
38	Geschirrpülmaschine.....	4 851	4 795	/	/	1,0	/
39	Mikrowellengerät.....	5 691	5 470	(218)	/	1,0	/
40	Waschmaschine.....	7 783	7 613	(171)	-	1,0	-
41	Wäschetrockner.....	1 742	1 728	/	-	1,0	-
42	Sportgerät (Hometrainer).....	2 013	1 766	(182)	/	1,2	/

1) Stand: 1.1. des jeweiligen Jahres. 2008 fand keine LWR-Erhebung statt. – 2) Einschließlich Firmenwagen, die auch privat genutzt werden dürfen. Keine Ratenkäufe.

Schaubilder

Schaubild 1
Ausstattung privater Haushalte mit Fahrzeugen 2012
Anzahl in Millionen

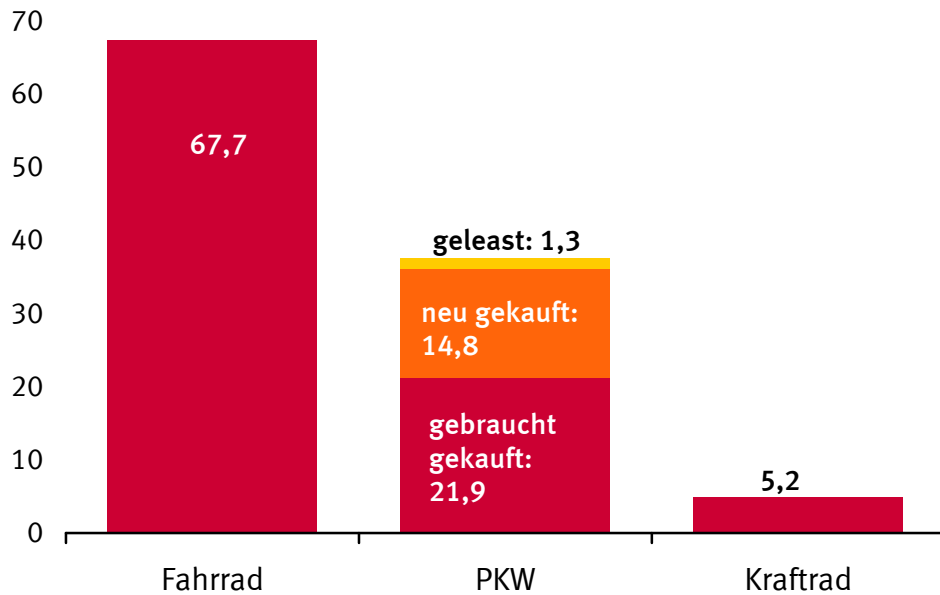
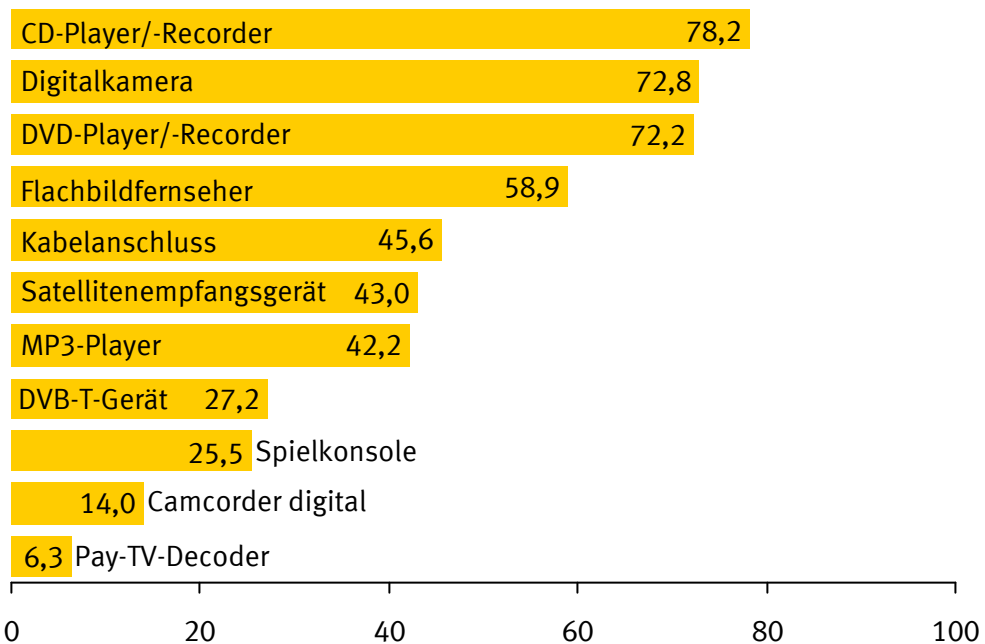


Schaubild 2
Ausstattung privater Haushalte mit Unterhaltungselektronik 2012
Anteil der Haushalte in %



Schaubilder

Schaubild 3
Ausstattung privater Haushalte mit Informations- und Kommunikationstechnik 2012
Anzahl in Millionen

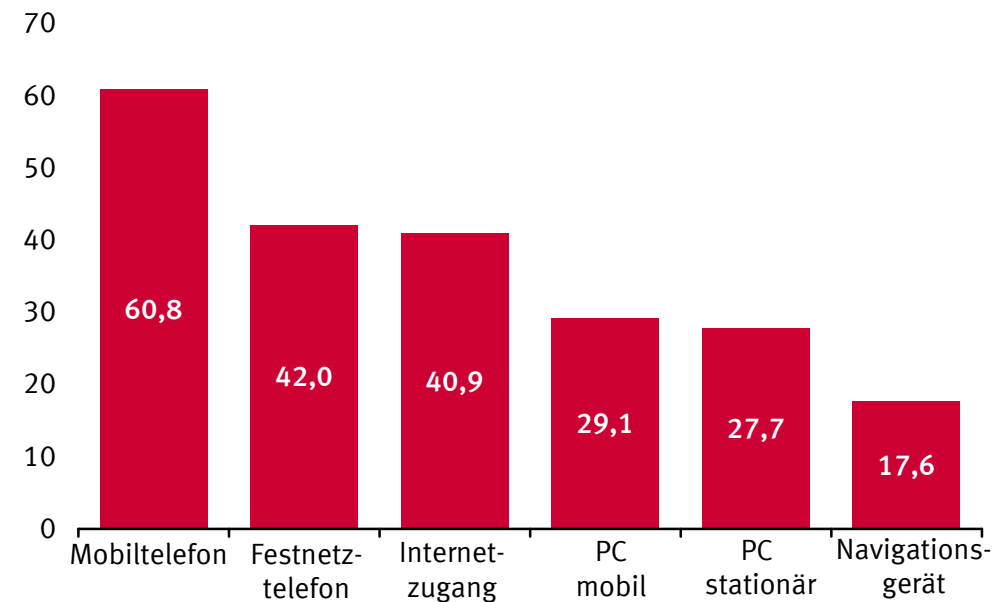
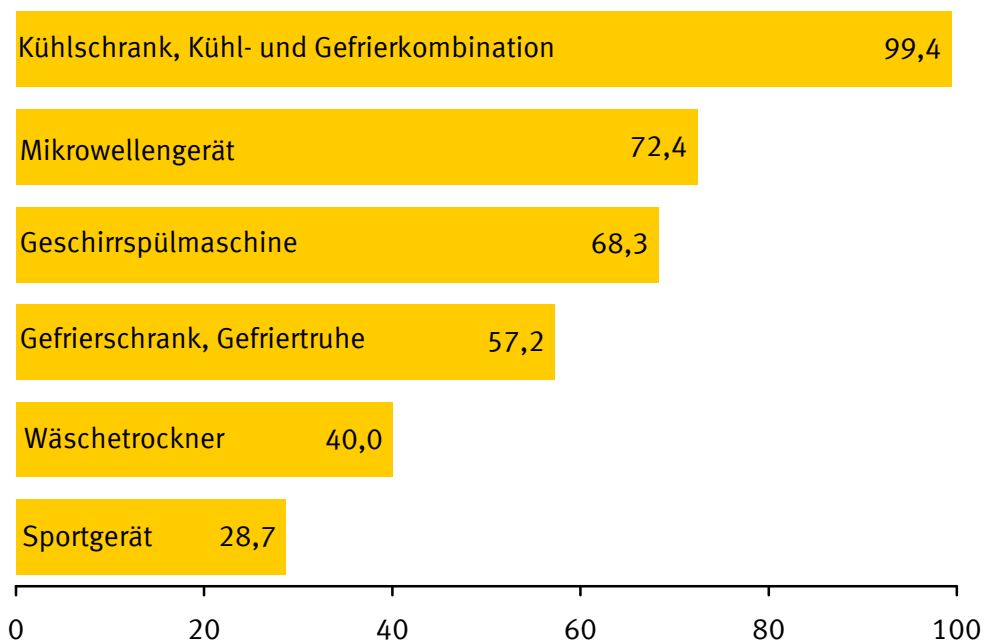


Schaubild 4
Ausstattung privater Haushalte mit Haushaltsgeräten 2012
Anteil der Haushalte in %



Laufende Wirtschaftsrechnungen

1 Ausstattung privater Haushalte¹⁾ mit ausgewählten Gebrauchsgütern nach der Haushaltsgröße

1.1 1 Person

Lfd. Nr.	Gegenstand der Nachweisung	2004	2005	2006	2007	2009	2010	2011	2012
1	Erfasste Haushalte (Anzahl).....	1 383	1 928	1 987	2 032	2 025	2 069	2 168	2 197
2	Hochgerechnete Haushalte (1 000).....	13 268	13 374	13 478	13 977	14 562	14 713	14 924	15 055
Anteil der Haushalte in % (Ausstattungsgrad)									
Fahrzeuge									
3	Personenkraftwagen.....	52,0	53,8	54,8	54,6	56,3	58,1	58,3	57,2
4	fabrikneu gekauft.....	23,6	25,1	25,5	25,8	24,5	27,0	26,7	26,2
5	gebraucht gekauft.....	27,2	27,6	28,4	28,1	31,0	30,2	30,4	30,1
6	geleast ²⁾	(1,3)	(1,7)	(1,4)	(1,3)	(1,3)	(1,1)	(1,6)	(1,4)
7	Kraftrad (auch Mofa und Roller).....	(4,4)	5,4	4,5	4,5	4,5	3,9	4,5	4,0
8	Fahrrad.....	64,8	65,3	66,5	65,1	69,6	70,1	69,3	69,3
Unterhaltungselektronik									
9	Fernseher.....	90,9	.	91,8	92,4	92,1	92,8	92,6	93,2
10	dar. Flachbildfernseher.....	.	.	(3,1)	5,2	16,8	26,0	36,9	45,0
11	Satellitenempfangsgerät.....	25,2	24,0	26,6	24,1	25,0	26,5	27,1	28,6
12	Kabelanschluss.....	57,2	59,1	57,9	57,2	55,2	56,1	54,3	54,0
13	DVB-T-Gerät.....	.	.	.	9,6	16,5	17,0	20,8	22,3
14	Pay-TV-Decoder.....	.	.	.	(2,8)	(3,6)	(3,3)	(3,3)	3,9
15	DVD-Player/-Recorder.....	23,1	31,3	39,8	44,4	56,6	55,0	56,3	57,8
16	Videokamera (Camcorder).....	(6,3)	6,3	6,8	7,6	8,0	7,4	7,8	8,9
17	analog.....	(4,3)	4,4	4,6	4,7	4,8	4,0	4,0	4,3
18	digital.....	(2,5)	(2,2)	(2,7)	(3,2)	(4,0)	(3,9)	4,4	5,5
19	Fotoapparat.....	65,8	.	70,0	72,3	77,4	75,7	78,0	76,3
20	analog.....	62,4	61,4	60,8	59,9	55,1	49,3	46,3	41,9
21	digital.....	10,1	15,5	21,0	26,4	43,5	47,5	53,4	56,0
22	MP3-Player.....	.	6,4	8,7	13,3	24,1	24,9	26,9	26,3
23	CD-Player/-Recorder.....	59,8	60,3	67,3	68,8	74,3	72,1	70,7	70,1
24	Spielkonsole.....	.	.	(3,9)	(4,2)	6,8	8,1	9,1	9,1
Informations- und Kommunikationstechnik									
25	Personalcomputer (PC).....	44,4	50,6	53,2	56,2	65,3	68,6	70,3	72,3
26	stationär.....	36,6	42,8	43,8	43,9	44,7	46,6	44,1	43,5
27	mobil (Notebook, Laptop, Tablet-PC).....	11,6	12,8	15,1	18,8	30,5	33,7	39,4	43,8
28	Internetzugang.....	30,3	38,3	40,3	41,0	52,9	57,9	61,7	66,0
29	stationär (zu Hause, z. B. über DSL- oder TV-Kabelnetzanschluss).....	59,0
30	mobil (unterwegs, z. B. per Handy, Notebook).....	20,4
31	Telefon.....	97,9	98,5	98,7	98,7	99,1	99,0	99,1	99,4
32	Festnetztelefon.....	93,0	93,4	92,4	91,3	86,6	87,3	87,9	88,9
33	Mobiltelefon (Handy, Smartphone).....	54,3	58,1	64,0	66,8	76,9	80,9	81,9	82,9
34	Telefaxgerät stationär.....	10,6	11,8	11,3	11,2	12,6	13,4	12,3	12,1
35	Navigationsgerät.....	.	(1,7)	3,2	5,0	13,0	16,3	20,9	22,8
Haushalts- und sonstige Geräte									
36	Kühlschrank, Kühl- und Gefrierkombination..	.	98,6	98,2	98,7	98,1	97,5	98,6	99,0
37	Gefrierschrank, Gefriertruhe.....	56,1	54,2	54,1	55,4	34,6	34,1	38,7	38,1
38	Geschirrspülmaschine.....	32,4	35,0	37,8	39,3	41,8	42,9	45,2	46,6
39	Mikrowellengerät.....	48,3	53,3	54,1	55,6	61,8	63,3	62,2	62,2
40	Waschmaschine.....	90,0	90,1	92,0
41	Wäschetrockner.....	20,0	20,8	18,9	21,3	21,4	24,1	23,2	23,3
42	Sportgerät (Hometrainer).....	16,3	15,9	17,6	18,4	19,7	20,3	20,4	18,2

1) Stand: 1.1. des jeweiligen Jahres. 2008 fand keine LWR-Erhebung statt. – 2) Einschließlich Firmenwagen, die auch privat genutzt werden dürfen. Keine Ratenkäufe.

Laufende Wirtschaftsrechnungen

1 Ausstattung privater Haushalte¹⁾ mit ausgewählten Gebrauchsgütern nach der Haushaltsgröße

1.1 1 Person

Lfd. Nr.	Gegenstand der Nachweisung	2004	2005	2006	2007	2009	2010	2011	2012
1	Erfasste Haushalte (Anzahl).....	1 383	1 928	1 987	2 032	2 025	2 069	2 168	2 197
2	Hochgerechnete Haushalte (1 000).....	13 268	13 374	13 478	13 977	14 562	14 713	14 924	15 055
Anzahl der Güter je 100 Haushalte (Ausstattungsbestand)									
Fahrzeuge									
3	Personenkraftwagen.....	52,9	54,7	56,1	56,0	57,7	59,2	59,7	58,7
4	fabrikneu gekauft.....	23,7	25,1	25,7	25,9	24,7	27,2	26,9	26,4
5	gebraucht gekauft.....	27,9	27,9	29,1	28,7	31,6	31,0	31,2	31,0
6	geleast ²⁾	(1,3)	(1,7)	(1,4)	(1,3)	(1,3)	(1,1)	(1,6)	(1,4)
7	Kraftrad (auch Mofa und Roller).....	(4,7)	5,6	4,8	5,0	4,9	4,3	5,1	4,7
8	Fahrrad.....	80,2	81,4	87,2	85,4	89,0	89,8	89,7	90,6
Unterhaltungselektronik									
9	Fernseher.....	106,6	.	109,9	112,9	112,9	115,2	118,2	119,2
10	dar. Flachbildfernseher.....	.	.	(3,4)	5,6	18,0	28,0	41,1	50,5
11	Satellitenempfangsgerät.....	25,4	24,2	27,1	26,7	28,4	30,8	32,2	34,0
12	Kabelanschluss.....	58,2	59,4	58,5	57,2	55,4	56,6	54,9	54,6
13	DVB-T-Gerät.....	.	.	.	10,8	17,8	18,8	23,4	24,6
14	Pay-TV-Decoder.....	.	.	.	(2,9)	(3,8)	(3,6)	(3,6)	4,2
15	DVD-Player/-Recorder.....	29,1	34,1	44,0	49,7	70,6	61,6	63,2	64,1
16	Videokamera (Camcorder).....	(6,9)	6,8	7,4	8,1	9,0	8,1	8,9	10,0
17	analog.....	(4,4)	4,4	4,7	4,7	4,9	4,1	4,1	4,4
18	digital.....	(2,5)	(2,4)	(2,8)	(3,4)	(4,1)	(4,0)	4,8	5,6
19	Fotoapparat.....	81,3	.	92,6	98,6	112,8	110,8	115,7	113,9
20	analog.....	70,8	70,2	70,4	70,5	63,9	57,5	54,6	49,9
21	digital.....	10,4	16,2	22,1	28,1	48,9	53,3	61,1	64,0
22	MP3-Player.....	.	7,0	9,6	14,5	28,2	29,4	31,6	31,1
23	CD-Player/-Recorder.....	69,4	70,1	81,1	86,7	104,6	88,8	88,0	86,2
24	Spielkonsole.....	.	.	(4,4)	(4,9)	8,3	11,2	11,5	12,3
Informations- und Kommunikationstechnik									
25	Personalcomputer (PC).....	51,0	58,6	62,3	66,2	79,7	85,9	90,0	94,6
26	stationär.....	38,9	45,3	46,7	46,5	47,6	50,0	46,9	46,2
27	mobil (Notebook, Laptop, Tablet-PC).....	12,1	13,3	15,6	19,6	32,0	35,9	43,1	48,4
28	Internetzugang.....	30,8	38,5	40,6	41,4	53,7	58,6	63,6	81,2
29	stationär (zu Hause, z. B. über DSL- oder TV-Kabelnetzanschluss).....	59,5
30	mobil (unterwegs, z. B. per Handy, Notebook).....	21,7
31	Telefon.....	153,7	158,9	169,1	172,5	178,2	184,2	185,9	188,0
32	Festnetztelefon.....	97,0	97,8	100,7	101,4	91,7	93,7	93,4	95,0
33	Mobiltelefon (Handy, Smartphone).....	56,6	61,1	68,4	71,1	86,5	90,5	92,5	93,0
34	Telefaxgerät stationär.....	10,6	11,8	11,4	11,3	12,7	13,7	12,5	12,2
35	Navigationsgerät.....	.	(1,7)	3,3	5,0	13,2	16,8	21,5	23,5
Haushalts- und sonstige Geräte									
36	Kühlschrank, Kühl- und Gefrierkombination..	.	101,7	103,3	102,5	104,2	104,3	105,2	105,5
37	Gefrierschrank, Gefriertruhe.....	59,9	56,4	56,3	57,9	36,0	36,1	40,3	40,2
38	Geschirrspülmaschine.....	32,6	35,1	38,0	39,4	42,0	43,2	45,5	46,7
39	Mikrowellengerät.....	48,8	53,7	54,9	56,2	62,3	64,0	63,0	62,8
40	Waschmaschine.....	90,1	90,5	92,5
41	Wäschetrockner.....	20,0	20,9	19,0	21,4	21,5	24,2	23,2	23,3
42	Sportgerät (Hometrainer).....	16,8	16,7	18,8	19,7	21,3	22,2	22,7	20,0

1) Stand: 1.1. des jeweiligen Jahres. 2008 fand keine LWR-Erhebung statt. – 2) Einschließlich Firmenwagen, die auch privat genutzt werden dürfen. Keine Ratenkäufe.

Laufende Wirtschaftsrechnungen

1 Ausstattung privater Haushalte¹⁾ mit ausgewählten Gebrauchsgütern nach der Haushaltsgröße

1.2 2 Personen

Lfd. Nr.	Gegenstand der Nachweisung	2004	2005	2006	2007	2009	2010	2011	2012
1	Erfasste Haushalte (Anzahl).....	2 408	3 159	3 217	3 341	3 208	3 220	3 327	3 394
2	Hochgerechnete Haushalte (1 000).....	12 146	12 309	12 238	12 324	12 598	12 690	12 742	12 764
Anteil der Haushalte in % (Ausstattungsgrad)									
Fahrzeuge									
3	Personenkraftwagen.....	86,4	87,5	87,9	87,5	87,4	87,9	89,0	88,8
4	fabrikneu gekauft.....	45,8	45,8	45,9	46,4	43,2	45,4	44,5	43,7
5	gebraucht gekauft.....	45,7	47,1	48,1	47,5	48,7	48,1	49,7	51,2
6	geleast ²⁾	(2,8)	2,9	3,2	2,7	3,8	3,5	3,6	3,6
7	Kraftrad (auch Mofa und Roller).....	9,2	7,9	8,7	9,6	9,3	9,7	9,9	11,0
8	Fahrrad.....	81,8	83,4	85,7	84,9	83,2	83,6	84,3	84,0
Unterhaltungselektronik									
9	Fernseher.....	97,9	.	97,2	97,9	98,5	98,7	99,0	98,8
10	dar. Flachbildfernseher	5,8	11,4	30,2	41,0	54,7	66,8
11	Satellitenempfangsgerät	38,4	43,5	44,8	43,6	44,7	46,5	47,0	49,3
12	Kabelanschluss.....	55,8	51,8	51,1	49,4	48,7	47,0	45,8	44,0
13	DVB-T-Gerät	13,0	21,4	24,2	27,3	30,3
14	Pay-TV-Decoder.....	.	.	.	4,6	5,6	4,9	5,5	6,8
15	DVD-Player/-Recorder	32,0	49,9	59,8	65,1	74,0	74,6	75,5	76,8
16	Videokamera (Camcorder).....	19,2	20,1	19,3	20,2	21,4	21,8	24,3	24,5
17	analog.....	15,2	14,7	13,6	13,3	12,2	12,3	13,6	11,7
18	digital.....	5,3	6,4	6,9	8,2	10,9	11,8	13,3	15,4
19	Fotoapparat.....	84,5	.	90,3	89,4	92,1	92,1	92,8	90,1
20	analog.....	81,0	79,4	80,7	74,9	64,5	60,2	56,2	49,3
21	digital.....	17,2	31,3	42,3	51,1	68,5	73,0	77,2	77,7
22	MP3-Player.....	.	10,5	16,8	21,3	32,9	34,7	35,9	37,7
23	CD-Player/-Recorder.....	69,8	68,9	76,1	78,2	80,9	81,2	81,2	80,9
24	Spielkonsole.....	.	.	10,0	9,5	13,9	15,9	16,5	18,8
Informations- und Kommunikationstechnik									
25	Personalcomputer (PC).....	61,6	68,6	72,8	73,8	80,7	82,3	83,8	86,0
26	stationär.....	57,8	63,0	65,7	65,2	65,9	66,5	65,2	63,6
27	mobil (Notebook, Laptop, Tablet-PC).....	11,2	16,5	20,3	22,8	38,1	44,0	50,2	56,7
28	Internetzugang.....	42,5	51,7	56,9	59,9	70,6	74,6	77,8	82,5
29	stationär (zu Hause, z. B. über DSL- oder TV-Kabelnetzanschluss).....	77,8
30	mobil (unterwegs, z. B. per Handy, Notebook).....	24,0
31	Telefon.....	99,1	99,7	99,8	99,8	99,9	99,7	100,0	99,8
32	Festnetztelefon.....	96,4	97,8	96,9	98,2	95,1	94,3	95,2	95,9
33	Mobiltelefon (Handy, Smartphone).....	75,6	81,9	86,2	87,2	90,3	92,0	93,4	93,5
34	Telefaxgerät stationär.....	19,8	21,7	22,0	22,1	22,0	23,7	22,9	22,9
35	Navigationsgerät.....	.	5,5	9,9	15,7	32,7	40,0	45,1	51,1
Haushalts- und sonstige Geräte									
36	Kühlschrank, Kühl- und Gefrierkombination..	.	99,5	99,3	99,8	98,8	98,0	99,3	99,6
37	Gefrierschrank, Gefriertruhe.....	82,7	80,1	81,2	82,7	64,5	64,7	67,6	68,5
38	Geschirrspülmaschine.....	62,4	66,1	69,0	70,2	73,2	74,7	75,7	77,5
39	Mikrowellengerät.....	64,5	69,1	71,5	71,4	74,9	76,1	75,8	76,2
40	Waschmaschine.....	98,5	97,7	98,3
41	Wäschetrockner.....	41,6	42,8	38,6	45,3	42,4	43,6	44,9	46,2
42	Sportgerät (Hometrainer).....	33,0	33,1	34,0	34,7	35,9	34,5	36,3	36,0

1) Stand: 1.1. des jeweiligen Jahres. 2008 fand keine LWR-Erhebung statt. – 2) Einschließlich Firmenwagen, die auch privat genutzt werden dürfen. Keine Ratenkäufe.

Laufende Wirtschaftsrechnungen

1 Ausstattung privater Haushalte¹⁾ mit ausgewählten Gebrauchsgütern nach der Haushaltsgröße

1.2 2 Personen

Lfd. Nr.	Gegenstand der Nachweisung	2004	2005	2006	2007	2009	2010	2011	2012
1	Erfasste Haushalte (Anzahl).....	2 408	3 159	3 217	3 341	3 208	3 220	3 327	3 394
2	Hochgerechnete Haushalte (1 000).....	12 146	12 309	12 238	12 324	12 598	12 690	12 742	12 764
Anzahl der Güter je 100 Haushalte (Ausstattungsbestand)									
Fahrzeuge									
3	Personenkraftwagen.....	107,7	111,0	112,4	112,2	109,7	112,1	113,7	114,9
4	fabrikneu gekauft.....	50,5	51,9	51,7	52,4	48,2	51,3	50,3	49,5
5	gebraucht gekauft.....	54,2	55,8	57,2	56,9	57,5	57,0	59,4	61,5
6	geleast ²⁾	(3,0)	3,3	3,6	2,9	4,1	3,8	4,0	4,0
7	Kraftrad (auch Mofa und Roller).....	11,1	9,4	10,6	11,2	11,1	11,8	11,8	13,0
8	Fahrrad.....	168,0	169,6	181,4	183,1	178,6	181,0	183,4	185,3
Unterhaltungselektronik									
9	Fernseher.....	155,7	.	160,4	165,7	168,4	171,4	176,5	177,2
10	dar. Flachbildfernseher.....	.	.	6,4	12,2	35,0	50,5	72,5	90,1
11	Satellitenempfangsgerät.....	40,9	46,5	47,6	57,8	62,2	66,2	67,1	69,7
12	Kabelanschluss.....	58,0	54,1	53,2	49,4	50,4	49,0	47,3	46,4
13	DVB-T-Gerät.....	.	.	.	15,4	25,8	28,6	32,8	36,5
14	Pay-TV-Decoder.....	.	.	.	5,0	6,0	5,2	6,0	7,5
15	DVD-Player/-Recorder.....	43,9	58,6	70,5	81,0	115,5	97,4	98,4	99,8
16	Videokamera (Camcorder).....	20,9	21,5	20,8	22,1	23,8	25,0	28,2	28,1
17	analog.....	15,4	14,9	13,7	13,6	12,5	12,7	14,0	11,8
18	digital.....	5,5	6,6	7,1	8,5	11,3	12,3	14,2	16,2
19	Fotoapparat.....	133,1	.	155,1	157,5	172,4	173,3	177,9	168,3
20	analog.....	113,6	108,6	108,4	99,1	87,1	80,8	75,1	64,2
21	digital.....	19,4	34,0	46,6	58,4	85,3	92,6	102,8	104,1
22	MP3-Player.....	.	11,6	19,6	25,6	46,2	47,9	51,2	54,0
23	CD-Player/-Recorder.....	94,0	92,1	110,5	120,9	144,6	122,0	123,5	120,6
24	Spielkonsole.....	.	.	11,9	13,1	20,5	24,5	24,9	27,9
Informations- und Kommunikationstechnik									
25	Personalcomputer (PC).....	78,1	89,6	98,8	101,0	123,8	134,0	142,4	153,3
26	stationär.....	65,7	71,3	75,9	75,1	78,6	79,6	78,8	76,6
27	mobil (Notebook, Laptop, Tablet-PC).....	12,4	18,3	22,9	25,9	45,3	54,4	63,6	76,7
28	Internetzugang.....	44,0	53,1	58,0	61,8	73,9	77,9	84,1	110,6
29	stationär (zu Hause, z. B. über DSL- oder TV-Kabelnetzanschluss).....	80,3
30	mobil (unterwegs, z. B. per Handy, Notebook).....	30,2
31	Telefon.....	213,4	237,4	260,2	269,3	275,9	280,0	289,3	290,2
32	Festnetztelefon.....	107,3	116,0	127,0	130,6	120,6	119,4	123,5	122,8
33	Mobiltelefon (Handy, Smartphone).....	106,2	121,4	133,2	138,7	155,3	160,6	165,8	167,5
34	Telefaxgerät stationär.....	19,9	21,9	22,2	22,2	22,2	25,0	23,2	23,1
35	Navigationsgerät.....	.	5,6	10,0	16,2	34,7	43,3	49,6	56,7
Haushalts- und sonstige Geräte									
36	Kühlschrank, Kühl- und Gefrierkombination..	.	120,9	123,1	125,3	126,5	128,1	129,8	130,5
37	Gefrierschrank, Gefriertruhe.....	100,4	95,1	95,9	99,6	73,5	73,6	77,8	79,0
38	Geschirrspülmaschine.....	63,3	67,0	70,0	71,2	73,8	75,8	76,8	78,5
39	Mikrowellengerät.....	66,3	71,0	74,1	73,3	77,0	78,9	78,7	78,8
40	Waschmaschine.....	100,7	99,9	100,7
41	Wäschetrockner.....	41,8	43,0	38,8	45,5	42,6	44,0	45,2	46,5
42	Sportgerät (Hometrainer).....	37,0	38,1	38,8	40,3	42,7	42,3	43,6	43,9

1) Stand: 1.1. des jeweiligen Jahres. 2008 fand keine LWR-Erhebung statt. – 2) Einschließlich Firmenwagen, die auch privat genutzt werden dürfen. Keine Ratenkäufe.

Laufende Wirtschaftsrechnungen

1 Ausstattung privater Haushalte¹⁾ mit ausgewählten Gebrauchsgütern nach der Haushaltsgröße

1.3 3 Personen

Lfd. Nr.	Gegenstand der Nachweisung	2004	2005	2006	2007	2009	2010	2011	2012
1	Erfasste Haushalte (Anzahl).....	971	1 358	1 268	1 231	1 399	1 341	1 229	1 117
2	Hochgerechnete Haushalte (1 000).....	4 884	4 839	4 891	4 735	4 676	4 565	4 513	4 493
Anteil der Haushalte in % (Ausstattungsgrad)									
Fahrzeuge									
3	Personenkraftwagen.....	91,4	92,6	91,4	92,6	92,9	93,1	92,5	93,6
4	fabrikneu gekauft.....	38,3	40,1	39,5	39,1	39,1	41,9	42,0	41,9
5	gebraucht gekauft.....	67,2	69,7	68,2	67,5	68,2	66,5	65,5	67,7
6	geleast ²⁾	(3,3)	(3,3)	(4,2)	(4,3)	6,6	(6,6)	(6,9)	(6,5)
7	Kraftrad (auch Mofa und Roller).....	17,5	18,6	20,6	20,4	19,2	19,6	21,9	21,2
8	Fahrrad.....	94,5	93,3	94,6	94,5	92,0	92,3	95,2	94,1
Unterhaltungselektronik									
9	Fernseher.....	97,0	.	97,7	98,9	99,0	98,9	99,3	99,0
10	dar. Flachbildfernseher	(6,4)	13,3	37,0	51,4	64,2	75,3
11	Satellitenempfangsgerät	48,7	50,6	49,8	52,6	55,2	53,7	56,7	56,0
12	Kabelanschluss.....	49,6	46,4	48,1	43,7	41,7	41,5	39,2	38,9
13	DVB-T-Gerät	14,0	21,9	24,7	28,6	31,8
14	Pay-TV-Decoder.....	.	.	.	(7,0)	8,4	7,3	10,1	10,7
15	DVD-Player/-Recorder	56,9	75,6	84,4	85,1	90,5	89,7	88,8	88,2
16	Videokamera (Camcorder).....	37,2	33,0	36,2	34,6	35,9	34,5	39,6	37,6
17	analog.....	25,5	22,9	23,6	20,6	17,6	16,2	18,5	17,1
18	digital.....	14,4	11,9	15,2	16,6	20,5	21,4	25,5	23,9
19	Fotoapparat.....	89,5	.	96,9	96,7	97,0	97,4	98,0	97,1
20	analog.....	83,9	86,4	80,9	76,8	58,6	53,0	50,0	45,3
21	digital.....	31,6	53,0	67,1	76,1	90,6	91,5	92,9	92,5
22	MP3-Player.....	.	28,5	46,0	55,7	68,5	72,1	76,9	73,3
23	CD-Player/-Recorder.....	82,0	81,1	89,7	89,8	91,7	89,6	88,9	84,7
24	Spielkonsole.....	.	.	30,3	32,3	45,3	47,3	53,9	58,2
Informations- und Kommunikationstechnik									
25	Personalcomputer (PC).....	86,8	91,6	94,7	94,7	96,5	97,6	98,5	98,3
26	stationär.....	83,9	87,9	90,4	88,7	84,2	83,1	82,0	78,1
27	mobil (Notebook, Laptop, Tablet-PC).....	19,5	24,3	31,0	37,9	59,0	66,1	76,3	82,5
28	Internetzugang.....	69,6	77,4	82,4	85,6	90,2	94,1	96,3	97,1
29	stationär (zu Hause, z. B. über DSL- oder TV-Kabelnetzanschluss).....	92,3
30	mobil (unterwegs, z. B. per Handy, Notebook).....	43,6
31	Telefon.....	99,1	99,9	99,8	100,0	99,6	99,5	99,8	99,8
32	Festnetztelefon.....	96,3	96,0	97,0	97,3	93,8	94,4	96,7	96,7
33	Mobiltelefon (Handy, Smartphone).....	90,2	94,0	96,7	96,0	97,5	96,9	98,7	98,0
34	Telefaxgerät stationär.....	22,8	22,7	23,0	22,9	24,0	24,1	21,0	22,3
35	Navigationsgerät.....	.	6,0	9,4	18,9	42,7	52,3	61,3	63,2
Haushalts- und sonstige Geräte									
36	Kühlschrank, Kühl- und Gefrierkombination..	.	98,9	99,4	99,9	99,3	98,1	99,8	99,3
37	Gefrierschrank, Gefriertruhe.....	84,2	87,0	84,9	86,4	68,0	70,4	71,5	70,6
38	Geschirrspülmaschine.....	76,4	76,6	79,9	81,3	85,3	86,4	88,5	90,0
39	Mikrowellengerät.....	78,7	83,3	83,1	84,1	83,0	82,5	81,5	83,7
40	Waschmaschine.....	99,5	99,5	99,7
41	Wäschetrockner.....	45,7	54,8	47,6	55,8	55,9	56,1	56,4	56,9
42	Sportgerät (Hometrainer).....	31,1	37,6	38,0	38,1	38,7	36,5	39,4	37,6

1) Stand: 1.1. des jeweiligen Jahres. 2008 fand keine LWR-Erhebung statt. – 2) Einschließlich Firmenwagen, die auch privat genutzt werden dürfen. Keine Ratenkäufe.

Laufende Wirtschaftsrechnungen

1 Ausstattung privater Haushalte¹⁾ mit ausgewählten Gebrauchsgütern nach der Haushaltsgröße

1.3 3 Personen

Lfd. Nr.	Gegenstand der Nachweisung	2004	2005	2006	2007	2009	2010	2011	2012
1	Erfasste Haushalte (Anzahl).....	971	1 358	1 268	1 231	1 399	1 341	1 229	1 117
2	Hochgerechnete Haushalte (1 000).....	4 884	4 839	4 891	4 735	4 676	4 565	4 513	4 493
Anzahl der Güter je 100 Haushalte (Ausstattungsbestand)									
Fahrzeuge									
3	Personenkraftwagen.....	142,5	148,4	149,1	147,8	149,2	152,6	152,9	158,2
4	fabrikneu gekauft.....	48,3	48,1	48,8	49,2	48,8	52,9	54,1	53,2
5	gebraucht gekauft.....	90,7	96,6	96,0	93,9	93,2	92,5	91,1	97,5
6	geleast ²⁾	(3,5)	(3,7)	(4,3)	(4,7)	7,3	(7,2)	(7,6)	(7,4)
7	Kraftrad (auch Mofa und Roller).....	20,7	22,8	25,4	24,4	23,2	24,6	27,5	28,2
8	Fahrrad.....	254,5	252,7	268,2	268,6	261,6	261,1	280,8	276,5
Unterhaltungselektronik									
9	Fernseher.....	185,4	.	193,9	201,3	203,4	204,3	211,6	219,9
10	dar. Flachbildfernseher.....	.	.	(6,5)	14,6	44,9	66,5	94,3	120,9
11	Satellitenempfangsgerät.....	51,6	56,7	55,5	76,9	84,2	85,4	93,8	94,5
12	Kabelanschluss.....	51,8	47,9	49,2	43,7	43,0	43,1	40,9	42,0
13	DVB-T-Gerät.....	.	.	.	17,8	28,3	33,2	38,7	42,8
14	Pay-TV-Decoder.....	.	.	.	(7,6)	8,9	7,8	10,9	12,6
15	DVD-Player/-Recorder.....	82,8	103,2	118,0	130,2	168,1	137,1	133,9	135,0
16	Videokamera (Camcorder).....	40,6	35,6	39,7	38,2	39,4	38,5	45,3	43,5
17	analog.....	25,9	23,1	23,9	20,9	18,5	16,5	19,2	17,8
18	digital.....	14,7	12,5	15,8	17,4	21,0	22,0	26,1	25,7
19	Fotoapparat.....	167,8	.	199,9	208,9	210,8	207,1	218,2	214,3
20	analog.....	133,9	130,9	118,5	110,1	79,2	70,4	69,5	60,9
21	digital.....	33,9	60,6	81,4	98,8	131,6	136,7	148,6	153,4
22	MP3-Player.....	.	34,1	60,7	77,8	107,7	116,5	130,8	126,9
23	CD-Player/-Recorder.....	142,9	139,2	171,9	185,7	215,9	173,8	170,2	162,5
24	Spielkonsole.....	.	.	37,3	40,1	73,3	80,1	95,0	108,9
Informations- und Kommunikationstechnik									
25	Personalcomputer (PC).....	139,4	147,2	159,8	167,3	194,5	207,9	227,6	241,5
26	stationär.....	117,9	119,2	123,7	124,6	120,9	116,5	117,9	113,9
27	mobil (Notebook, Laptop, Tablet-PC).....	21,5	28,1	36,1	42,7	73,5	91,5	109,8	127,6
28	Internetzugang.....	75,3	82,5	87,1	90,2	99,2	105,9	112,3	157,9
29	stationär (zu Hause, z. B. über DSL- oder TV-Kabelnetzanschluss).....	99,0
30	mobil (unterwegs, z. B. per Handy, Notebook).....	58,9
31	Telefon.....	299,4	329,8	363,1	365,0	376,2	373,1	391,7	387,4
32	Festnetztelefon.....	118,9	128,0	145,1	146,2	134,5	129,4	135,0	133,2
33	Mobiltelefon (Handy, Smartphone).....	180,5	201,9	218,1	218,8	241,7	243,8	256,7	254,2
34	Telefaxgerät stationär.....	23,3	23,1	23,1	23,2	24,2	26,9	21,5	22,5
35	Navigationsgerät.....	.	6,5	10,1	20,9	49,0	60,8	72,5	77,0
Haushalts- und sonstige Geräte									
36	Kühlschrank, Kühl- und Gefrierkombination..	.	123,7	125,4	127,8	132,1	129,2	133,1	134,7
37	Gefrierschrank, Gefriertruhe.....	101,7	104,2	101,4	103,0	76,8	79,6	81,3	81,2
38	Geschirrspülmaschine.....	77,4	77,6	81,6	83,0	87,2	88,0	90,4	91,2
39	Mikrowellengerät.....	81,1	86,7	86,4	87,3	86,4	87,7	86,4	87,5
40	Waschmaschine.....	101,0	102,8	103,6
41	Wäschetrockner.....	45,8	55,1	47,6	55,9	56,3	56,4	56,5	57,6
42	Sportgerät (Hometrainer).....	35,1	43,6	45,7	46,0	51,0	48,6	53,0	50,9

1) Stand: 1.1. des jeweiligen Jahres. 2008 fand keine LWR-Erhebung statt. – 2) Einschließlich Firmenwagen, die auch privat genutzt werden dürfen. Keine Ratenkäufe.

Laufende Wirtschaftsrechnungen

1 Ausstattung privater Haushalte¹⁾ mit ausgewählten Gebrauchsgütern nach der Haushaltsgröße

1.4 4 Personen

Lfd. Nr.	Gegenstand der Nachweisung	2004	2005	2006	2007	2009	2010	2011	2012
1	Erfasste Haushalte (Anzahl).....	943	1 058	972	926	1 021	939	905	860
2	Hochgerechnete Haushalte (1 000).....	3 709	3 666	3 655	3 566	3 422	3 358	3 302	3 254
Anteil der Haushalte in % (Ausstattungsgrad)									
Fahrzeuge									
3	Personenkraftwagen.....	97,2	97,1	97,2	97,8	95,4	96,1	96,6	97,0
4	fabrikneu gekauft.....	38,9	39,4	38,8	38,5	35,5	40,4	39,7	39,8
5	gebraucht gekauft.....	70,2	71,6	72,5	73,7	72,3	69,6	72,1	73,5
6	geleast ²⁾	(4,8)	(5,6)	(5,1)	(4,9)	(8,0)	(8,4)	(5,9)	(4,9)
7	Kraftrad (auch Mofa und Roller).....	24,2	25,9	25,8	25,3	25,3	24,6	22,9	26,2
8	Fahrrad.....	99,2	96,6	96,9	97,2	96,6	95,2	96,3	97,7
Unterhaltungselektronik									
9	Fernseher.....	98,2	.	98,6	98,6	98,7	98,4	97,7	97,7
10	dar. Flachbildfernseher.....	.	.	(7,9)	11,7	31,9	45,4	57,1	65,9
11	Satellitenempfangsgerät.....	51,9	56,5	56,7	57,5	58,4	58,5	63,4	61,2
12	Kabelanschluss.....	47,4	40,6	39,1	37,4	35,6	33,3	31,0	29,1
13	DVB-T-Gerät.....	.	.	.	14,3	24,9	24,4	23,9	29,6
14	Pay-TV-Decoder.....	.	.	.	(6,6)	(6,8)	(7,1)	(6,4)	(9,0)
15	DVD-Player/-Recorder.....	64,2	76,0	85,8	87,9	93,3	93,4	92,4	91,6
16	Videokamera (Camcorder).....	41,2	40,9	39,9	42,4	40,5	42,6	43,1	43,9
17	analog.....	33,8	29,2	29,0	28,6	21,0	21,2	20,2	17,5
18	digital.....	(9,2)	13,4	13,9	17,5	23,4	25,2	27,0	29,9
19	Fotoapparat.....	94,0	.	97,6	98,9	98,8	99,0	98,2	98,6
20	analog.....	89,9	88,4	83,6	81,4	64,6	56,6	49,3	43,0
21	digital.....	37,2	57,0	72,9	79,2	89,6	93,3	94,8	95,6
22	MP3-Player.....	.	33,1	50,6	65,4	77,1	81,2	75,7	76,1
23	CD-Player/-Recorder.....	85,9	83,8	92,3	93,8	94,6	91,1	90,2	91,2
24	Spielkonsole.....	.	.	37,6	41,4	54,4	61,4	62,8	67,9
Informations- und Kommunikationstechnik									
25	Personalcomputer (PC).....	97,4	94,0	95,3	96,8	98,2	99,1	99,1	99,7
26	stationär.....	94,7	91,5	91,8	92,0	89,6	86,5	84,7	84,6
27	mobil (Notebook, Laptop, Tablet-PC).....	16,9	23,5	32,0	36,6	53,5	64,4	72,0	80,8
28	Internetzugang.....	80,6	82,0	84,2	89,2	92,7	95,7	97,6	98,8
29	stationär (zu Hause, z. B. über DSL- oder TV-Kabelnetzanschluss).....	97,1
30	mobil (unterwegs, z. B. per Handy, Notebook).....	38,3
31	Telefon.....	99,5	99,8	100,0	99,9	99,9	100,0	99,9	100,0
32	Festnetztelefon.....	97,2	98,5	97,7	98,8	95,6	95,1	98,2	97,7
33	Mobiltelefon (Handy, Smartphone).....	93,9	94,9	96,6	97,2	96,7	98,0	98,7	99,1
34	Telefaxgerät stationär.....	21,0	26,0	26,8	26,0	26,5	25,6	28,0	25,1
35	Navigationsgerät.....	.	(6,5)	14,0	18,9	41,2	51,0	58,3	65,2
Haushalts- und sonstige Geräte									
36	Kühlschrank, Kühl- und Gefrierkombination..	.	99,8	99,7	100,0	99,8	98,1	99,8	99,9
37	Gefrierschrank, Gefriertruhe.....	88,2	87,1	86,5	89,0	70,5	70,9	71,8	72,4
38	Geschirrspülmaschine.....	87,4	88,6	88,8	89,2	92,5	93,3	92,3	93,2
39	Mikrowellengerät.....	79,3	83,0	83,0	83,6	84,6	84,9	84,9	83,5
40	Waschmaschine.....	99,7	98,8	98,4
41	Wäschetrockner.....	58,0	64,6	54,1	63,8	63,0	63,9	60,7	58,5
42	Sportgerät (Hometrainer).....	33,5	33,7	34,3	35,4	38,2	40,1	38,5	34,9

1) Stand: 1.1. des jeweiligen Jahres. 2008 fand keine LWR-Erhebung statt. – 2) Einschließlich Firmenwagen, die auch privat genutzt werden dürfen. Keine Ratenkäufe.

Laufende Wirtschaftsrechnungen

1 Ausstattung privater Haushalte¹⁾ mit ausgewählten Gebrauchsgütern nach der Haushaltsgröße

1.4 4 Personen

Lfd. Nr.	Gegenstand der Nachweisung	2004	2005	2006	2007	2009	2010	2011	2012
1	Erfasste Haushalte (Anzahl).....	943	1 058	972	926	1 021	939	905	860
2	Hochgerechnete Haushalte (1 000).....	3 709	3 666	3 655	3 566	3 422	3 358	3 302	3 254
Anzahl der Güter je 100 Haushalte (Ausstattungsbestand)									
Fahrzeuge									
3	Personenkraftwagen.....	151,1	155,5	157,4	161,4	153,8	157,8	159,0	163,0
4	fabrikneu gekauft.....	46,1	47,9	48,8	49,4	43,0	50,5	48,5	49,1
5	gebraucht gekauft.....	100,0	101,7	103,2	106,2	101,1	98,1	103,8	108,2
6	geleast ²⁾	(5,0)	(5,9)	(5,5)	(5,8)	(9,7)	(9,2)	(6,7)	(5,7)
7	Kraftrad (auch Mofa und Roller).....	27,6	31,1	32,4	30,0	32,9	31,7	31,4	35,2
8	Fahrrad.....	374,9	353,7	370,3	381,2	375,2	373,4	369,0	383,5
Unterhaltungselektronik									
9	Fernseher.....	201,9	.	208,0	211,1	201,6	204,0	202,7	202,9
10	dar. Flachbildfernseher.....	.	.	(9,7)	13,7	37,7	60,9	84,1	104,7
11	Satellitenempfangsgerät.....	56,3	64,4	61,5	86,7	92,9	96,5	107,3	104,0
12	Kabelanschluss.....	50,3	43,8	40,9	37,4	37,8	35,3	31,8	30,9
13	DVB-T-Gerät.....	.	.	.	19,0	30,4	30,9	31,1	38,4
14	Pay-TV-Decoder.....	.	.	.	(8,8)	(7,9)	(8,6)	(7,7)	(10,0)
15	DVD-Player/-Recorder.....	97,1	114,1	132,9	145,1	188,4	148,8	144,6	135,6
16	Videokamera (Camcorder).....	44,0	43,0	43,3	47,2	45,8	47,6	48,8	49,7
17	analog.....	34,2	29,3	29,1	29,2	21,8	21,4	20,7	17,6
18	digital.....	(9,8)	13,6	14,2	18,0	24,1	26,1	28,2	32,1
19	Fotoapparat.....	192,0	.	223,7	234,0	238,9	236,0	234,3	230,9
20	analog.....	150,3	147,5	128,9	123,5	91,3	76,0	66,9	55,8
21	digital.....	41,7	69,9	94,8	110,5	147,6	160,0	167,4	175,1
22	MP3-Player.....	.	49,5	83,3	115,0	153,7	169,2	162,9	156,8
23	CD-Player/-Recorder.....	182,7	178,0	217,0	238,0	278,4	220,9	216,1	214,6
24	Spielkonsole.....	.	.	53,4	62,9	107,2	125,7	136,3	145,3
Informations- und Kommunikationstechnik									
25	Personalcomputer (PC).....	166,6	171,6	189,5	199,2	221,0	235,8	239,3	264,7
26	stationär.....	146,9	144,1	150,7	152,4	146,3	139,1	130,5	129,1
27	mobil (Notebook, Laptop, Tablet-PC).....	19,7	27,4	38,8	46,8	74,7	96,7	108,8	135,6
28	Internetzugang.....	86,4	91,1	92,4	96,7	105,2	109,2	113,5	162,3
29	stationär (zu Hause, z. B. über DSL- oder TV-Kabelnetzanschluss).....	104,5
30	mobil (unterwegs, z. B. per Handy, Notebook).....	57,8
31	Telefon.....	351,1	378,5	408,3	426,8	422,0	419,6	436,5	436,5
32	Festnetztelefon.....	126,1	146,7	160,9	165,1	140,4	132,9	135,5	133,3
33	Mobiltelefon (Handy, Smartphone).....	225,0	231,9	247,4	261,7	281,6	286,7	301,0	303,1
34	Telefaxgerät stationär.....	21,3	26,6	27,0	26,4	26,6	29,3	28,9	25,7
35	Navigationsgerät.....	.	(6,8)	14,4	20,0	46,3	58,6	68,0	77,4
Haushalts- und sonstige Geräte									
36	Kühlschrank, Kühl- und Gefrierkombination..	.	127,8	130,7	132,2	138,0	135,5	135,4	133,8
37	Gefrierschrank, Gefriertruhe.....	107,0	104,7	103,5	106,2	81,3	81,3	81,3	83,7
38	Geschirrspülmaschine.....	88,4	90,2	91,0	90,7	93,8	95,4	94,1	94,5
39	Mikrowellengerät.....	81,8	85,6	85,4	86,1	88,2	89,5	88,0	85,9
40	Waschmaschine.....	103,6	102,8	101,9
41	Wäschetrockner.....	58,4	64,9	54,4	64,1	63,2	64,1	61,0	58,7
42	Sportgerät (Hometrainer).....	38,7	39,9	40,8	41,5	47,5	49,5	49,7	46,9

1) Stand: 1.1. des jeweiligen Jahres. 2008 fand keine LWR-Erhebung statt. – 2) Einschließlich Firmenwagen, die auch privat genutzt werden dürfen. Keine Ratenkäufe.

Laufende Wirtschaftsrechnungen

1 Ausstattung privater Haushalte¹⁾ mit ausgewählten Gebrauchsgütern nach der Haushaltsgröße
1.5 5 und mehr Personen

Lfd. Nr.	Gegenstand der Nachweisung	2004	2005	2006	2007	2009	2010	2011	2012
1	Erfasste Haushalte (Anzahl).....	214	355	327	298	294	266	259	227
2	Hochgerechnete Haushalte (1 000).....	1 367	1 340	1 294	1 285	1 205	1 195	1 158	1 135
Anteil der Haushalte in % (Ausstattungsgrad)									
Fahrzeuge									
3	Personenkraftwagen.....	91,3	96,6	94,1	95,0	95,0	96,0	98,3	95,4
4	fabrikneu gekauft.....	(35,9)	31,4	28,7	29,8	33,7	36,3	(35,3)	(33,7)
5	gebraucht gekauft.....	73,1	80,4	76,0	78,2	76,8	73,0	78,0	77,3
6	geleast ²⁾	/	(5,8)	(8,0)	/	(10,7)	/	/	/
7	Kraftrad (auch Mofa und Roller).....	(21,4)	(21,5)	(22,6)	(23,5)	(23,4)	(25,4)	(26,0)	(26,3)
8	Fahrrad.....	99,0	98,4	98,0	97,2	93,6	95,3	98,3	96,8
Unterhaltungselektronik									
9	Fernseher.....	94,2	.	93,5	96,3	94,3	94,0	96,0	96,4
10	dar. Flachbildfernseher	/	(11,1)	(28,0)	42,5	52,2	68,7
11	Satellitenempfangsgerät	48,7	58,7	58,6	58,6	58,5	62,3	62,9	60,1
12	Kabelanschluss.....	(40,5)	38,1	38,2	36,4	(29,4)	(25,0)	(23,6)	(25,9)
13	DVB-T-Gerät	(11,4)	(23,6)	(23,8)	(30,4)	(32,3)
14	Pay-TV-Decoder.....	.	.	.	/	/	/	/	/
15	DVD-Player/-Recorder	56,2	77,2	87,3	92,9	93,3	89,6	89,3	91,5
16	Videokamera (Camcorder).....	(36,7)	36,5	39,0	36,4	42,3	36,9	40,1	42,5
17	analog.....	(29,2)	(25,1)	(25,7)	(20,8)	(22,1)	(18,7)	(18,7)	(20,0)
18	digital.....	/	(13,7)	(16,7)	(17,9)	(23,9)	(22,2)	(25,4)	(26,2)
19	Fotoapparat.....	89,5	.	97,3	97,2	98,3	99,7	99,7	98,3
20	analog.....	86,5	88,2	84,5	75,8	65,5	60,1	52,4	47,3
21	digital.....	(37,7)	56,9	69,4	81,2	90,9	97,6	98,9	96,6
22	MP3-Player.....	.	37,4	60,5	75,7	82,4	82,1	81,3	83,1
23	CD-Player/-Recorder.....	84,8	89,1	92,9	95,2	95,9	91,4	90,0	91,4
24	Spielkonsole.....	.	.	37,8	46,1	56,8	64,2	69,2	68,3
Informations- und Kommunikationstechnik									
25	Personalcomputer (PC).....	94,3	95,3	96,7	97,8	97,9	98,1	99,6	99,7
26	stationär.....	92,8	94,0	93,3	96,9	92,9	88,8	87,4	82,2
27	mobil (Notebook, Laptop, Tablet-PC).....	(17,0)	23,8	27,3	36,0	61,9	74,1	79,3	82,7
28	Internetzugang.....	79,9	85,8	83,8	92,3	93,7	95,7	96,7	98,0
29	stationär (zu Hause, z. B. über DSL- oder TV-Kabelnetzanschluss).....	95,1
30	mobil (unterwegs, z. B. per Handy, Notebook).....	44,1
31	Telefon.....	98,7	99,8	100,0	100,0	99,3	100,0	99,7	99,7
32	Festnetztelefon.....	93,2	96,1	94,0	96,2	95,1	95,1	97,3	98,4
33	Mobiltelefon (Handy, Smartphone).....	90,6	94,8	94,7	97,6	98,0	98,9	98,8	99,0
34	Telefaxgerät stationär.....	(28,3)	25,8	30,9	(28,9)	(31,2)	(33,5)	(28,7)	(28,4)
35	Navigationsgerät.....	.	(9,5)	(9,7)	(17,7)	34,6	44,4	58,5	65,3
Haushalts- und sonstige Geräte									
36	Kühlschrank, Kühl- und Gefrierkombination..	.	99,4	99,4	99,9	98,6	97,7	99,3	100,0
37	Gefrierschrank, Gefriertruhe.....	93,0	93,5	90,5	94,8	80,0	77,3	83,8	86,4
38	Geschirrspülmaschine.....	89,1	91,8	92,4	95,7	95,5	94,4	97,4	96,5
39	Mikrowellengerät.....	74,5	81,9	80,8	86,4	84,3	85,8	83,2	87,4
40	Waschmaschine.....	97,8	99,3	100,0
41	Wäschetrockner.....	67,0	67,0	52,3	68,0	68,8	66,9	70,1	71,2
42	Sportgerät (Hometrainer).....	(34,9)	32,7	35,3	36,4	39,4	39,2	(33,9)	(30,6)

1) Stand: 1.1. des jeweiligen Jahres. 2008 fand keine LWR-Erhebung statt. – 2) Einschließlich Firmenwagen, die auch privat genutzt werden dürfen. Keine Ratenkäufe.

Laufende Wirtschaftsrechnungen

1 Ausstattung privater Haushalte¹⁾ mit ausgewählten Gebrauchsgütern nach der Haushaltsgröße

1.5 5 und mehr Personen

Lfd. Nr.	Gegenstand der Nachweisung	2004	2005	2006	2007	2009	2010	2011	2012
1	Erfasste Haushalte (Anzahl).....	214	355	327	298	294	266	259	227
2	Hochgerechnete Haushalte (1 000).....	1 367	1 340	1 294	1 285	1 205	1 195	1 158	1 135
Anzahl der Güter je 100 Haushalte (Ausstattungsbestand)									
Fahrzeuge									
3	Personenkraftwagen.....	155,2	163,9	153,1	160,5	166,7	159,0	174,3	174,6
4	fabrikneu gekauft.....	(41,0)	36,3	33,9	36,3	40,3	46,4	(42,9)	(41,7)
5	gebraucht gekauft.....	105,0	119,7	111,0	118,4	115,2	105,3	122,4	127,6
6	geleast ²⁾	/	(7,9)	(8,2)	/	(11,2)	/	/	/
7	Kraftrad (auch Mofa und Roller).....	(28,0)	(26,6)	(28,0)	(30,6)	(32,4)	(33,0)	(34,9)	(40,0)
8	Fahrrad.....	471,8	471,8	476,1	476,7	484,2	495,7	489,3	485,2
Unterhaltungselektronik									
9	Fernseher.....	203,0	.	190,7	211,4	214,4	222,9	221,1	226,7
10	dar. Flachbildfernseher.....	.	.	/	(12,5)	(35,9)	54,9	76,9	108,1
11	Satellitenempfangsgerät.....	55,2	66,8	65,1	90,4	100,5	111,9	101,9	97,3
12	Kabelanschluss.....	(42,4)	40,9	39,2	36,4	(32,4)	(26,5)	(24,6)	(28,3)
13	DVB-T-Gerät.....	.	.	.	(14,5)	(34,3)	(37,3)	(44,7)	(50,0)
14	Pay-TV-Decoder.....	.	.	.	/	/	/	/	/
15	DVD-Player/-Recorder.....	85,1	113,3	131,8	153,1	205,6	152,3	149,3	151,4
16	Videokamera (Camcorder).....	(41,9)	39,9	43,2	40,1	48,1	42,5	46,1	47,3
17	analog.....	(29,7)	(25,1)	(26,0)	(21,4)	(23,8)	(19,6)	(18,9)	(20,0)
18	digital.....	/	(14,8)	(17,3)	(18,7)	(24,3)	(22,9)	(27,2)	(27,4)
19	Fotoapparat.....	193,9	.	222,8	243,5	262,0	282,8	281,7	282,0
20	analog.....	151,4	148,8	125,6	122,3	98,8	90,0	74,7	72,6
21	digital.....	(42,5)	73,8	97,2	121,2	163,2	192,8	207,0	209,4
22	MP3-Player.....	.	55,8	108,4	148,3	209,8	209,5	208,2	206,2
23	CD-Player/-Recorder.....	217,9	229,9	262,1	308,0	333,0	295,8	276,0	270,2
24	Spielkonsole.....	.	.	53,2	78,1	118,2	139,5	157,8	156,5
Informations- und Kommunikationstechnik									
25	Personalcomputer (PC).....	181,9	203,8	213,3	239,3	266,3	293,7	299,9	308,7
26	stationär.....	159,9	172,0	179,2	194,5	176,3	168,6	155,7	141,0
27	mobil (Notebook, Laptop, Tablet-PC).....	(22,0)	31,7	34,2	44,9	90,0	125,2	144,1	167,6
28	Internetzugang.....	86,5	96,9	91,5	107,3	110,9	111,7	130,8	190,6
29	stationär (zu Hause, z. B. über DSL- oder TV-Kabelnetzanschluss).....	108,7
30	mobil (unterwegs, z. B. per Handy, Notebook).....	81,9
31	Telefon.....	347,6	404,1	429,0	468,2	490,8	503,7	516,5	512,6
32	Festnetztelefon.....	127,9	137,3	156,0	162,8	150,4	144,2	149,9	148,8
33	Mobiltelefon (Handy, Smartphone).....	219,7	266,8	273,0	305,4	340,4	359,5	366,7	363,8
34	Telefaxgerät stationär.....	(28,3)	26,3	31,1	(28,9)	(31,2)	(42,7)	(28,9)	(28,6)
35	Navigationsgerät.....	.	(10,2)	(10,7)	(18,9)	39,9	52,0	69,7	76,1
Haushalts- und sonstige Geräte									
36	Kühlschrank, Kühl- und Gefrierkombination..	.	135,1	135,5	144,1	144,8	145,8	141,5	143,7
37	Gefrierschrank, Gefriertruhe.....	121,0	118,1	112,9	119,1	96,2	95,3	101,6	105,4
38	Geschirrspülmaschine.....	91,7	93,6	93,7	98,3	98,9	97,0	99,7	101,7
39	Mikrowellengerät.....	78,7	85,4	84,8	90,2	88,6	91,9	87,5	93,7
40	Waschmaschine.....	104,9	108,0	108,5
41	Wäschetrockner.....	67,4	67,7	53,7	68,4	70,1	68,2	71,5	73,2
42	Sportgerät (Hometrainer).....	(42,2)	39,2	42,2	47,2	51,3	47,5	(39,2)	(38,4)

1) Stand: 1.1. des jeweiligen Jahres. 2008 fand keine LWR-Erhebung statt. – 2) Einschließlich Firmenwagen, die auch privat genutzt werden dürfen. Keine Ratenkäufe.

Laufende Wirtschaftsrechnungen

2 Ausstattung privater Haushalte¹⁾ mit ausgewählten Gebrauchsgütern nach der sozialen Stellung der Haupteinkommensbezieher und -bezieherinnen

2.1 Arbeitnehmer/Arbeitnehmerinnen

Lfd. Nr.	Gegenstand der Nachweisung	2004	2005	2006	2007	2009	2010	2011	2012
1	Erfasste Haushalte (Anzahl).....	3 552	4 936	4 770	4 690	5 100	4 916	4 899	4 764
2	Hochgerechnete Haushalte (1 000).....	19 179	18 956	19 382	19 751	20 372	20 295	20 427	20 925
Anteil der Haushalte in % (Ausstattungsgrad)									
Fahrzeuge									
3	Personenkraftwagen.....	87,8	86,7	88,3	87,9	86,5	87,9	87,8	87,0
4	fabrikneu gekauft.....	37,9	36,9	38,2	37,8	35,1	39,6	38,6	38,1
5	gebraucht gekauft.....	57,6	58,6	59,1	58,8	58,5	56,5	57,4	57,4
6	geleast ²⁾	4,3	4,4	4,8	4,3	5,9	5,4	5,3	4,9
7	Kraftrad (auch Mofa und Roller).....	16,0	15,9	16,7	16,3	15,7	15,5	16,2	16,5
8	Fahrrad.....	89,9	89,8	91,2	88,8	88,9	88,9	89,5	88,7
Unterhaltungselektronik									
9	Fernseher.....	95,8	.	95,0	95,8	96,0	96,1	96,0	96,4
10	dar. Flachbildfernseher.....	.	.	6,0	11,1	29,4	42,2	53,7	63,8
11	Satellitenempfangsgerät.....	41,7	42,8	44,2	43,1	44,5	46,1	47,6	47,5
12	Kabelanschluss.....	51,8	49,6	48,7	47,1	45,5	44,3	42,5	42,4
13	DVB-T-Gerät.....	.	.	.	12,9	22,2	24,3	27,0	28,9
14	Pay-TV-Decoder.....	.	.	.	5,1	6,9	5,9	6,4	8,0
15	DVD-Player/-Recorder.....	49,7	63,4	72,7	75,9	84,4	82,4	82,8	82,6
16	Videokamera (Camcorder).....	26,5	25,0	25,2	25,9	25,1	25,0	27,6	27,6
17	analog.....	19,5	17,4	16,8	16,1	13,3	12,8	13,0	12,0
18	digital.....	9,0	8,8	10,2	11,6	13,7	14,4	17,2	18,0
19	Fotoapparat.....	87,6	.	91,4	92,2	93,6	93,4	93,7	92,6
20	analog.....	82,3	79,8	77,6	73,2	57,9	53,4	48,5	43,4
21	digital.....	27,4	43,2	55,7	64,0	78,9	81,7	84,6	85,2
22	MP3-Player.....	.	21,4	33,4	42,3	55,4	57,6	58,5	57,3
23	CD-Player/-Recorder.....	78,7	76,5	87,6	88,1	89,2	86,2	85,0	84,3
24	Spielkonsole.....	.	.	20,8	22,6	30,2	33,7	35,9	37,3
Informations- und Kommunikationstechnik									
25	Personalcomputer (PC).....	81,7	84,3	86,8	88,0	91,7	92,9	93,4	94,2
26	stationär.....	75,6	77,8	78,3	77,7	74,1	73,2	70,5	67,8
27	mobil (Notebook, Laptop, Tablet-PC).....	18,1	23,0	29,3	33,0	51,0	58,7	66,0	71,6
28	Internetzugang.....	63,3	70,2	73,4	75,6	82,6	87,1	89,4	91,4
29	stationär (zu Hause, z. B. über DSL- oder TV-Kabelnetzanschluss).....	85,8
30	mobil (unterwegs, z. B. per Handy, Notebook).....	35,7
31	Telefon.....	99,2	99,8	99,8	99,9	99,7	99,7	99,8	99,7
32	Festnetztelefon.....	94,9	96,6	95,4	95,5	92,0	92,2	93,7	94,4
33	Mobiltelefon (Handy, Smartphone).....	85,8	88,3	91,8	92,7	94,1	94,7	96,4	96,4
34	Telefaxgerät stationär.....	19,8	20,4	20,9	20,4	20,1	21,1	19,8	19,5
35	Navigationsgerät.....	.	6,0	10,5	16,5	34,8	43,1	49,0	53,2
Haushalts- und sonstige Geräte									
36	Kühlschrank, Kühl- und Gefrierkombination..	.	99,2	99,4	99,8	99,0	98,2	99,3	99,4
37	Gefrierschrank, Gefriertruhe.....	76,3	75,9	75,3	76,5	55,7	56,1	59,0	58,7
38	Geschirrpülmaschine.....	67,8	70,3	73,1	73,7	73,8	75,5	76,4	77,0
39	Mikrowellengerät.....	70,3	74,1	74,8	75,0	77,6	78,3	76,8	76,7
40	Waschmaschine.....	96,4	95,8	96,6
41	Wäschetrockner.....	43,0	46,0	39,4	47,0	44,4	45,7	46,0	45,8
42	Sportgerät (Hometrainer).....	30,4	29,8	32,0	32,0	32,9	32,1	33,0	31,5

1) Stand: 1.1. des jeweiligen Jahres. 2008 fand keine LWR-Erhebung statt. – 2) Einschließlich Firmenwagen, die auch privat genutzt werden dürfen. Keine Ratenkäufe.

Laufende Wirtschaftsrechnungen

2 Ausstattung privater Haushalte¹⁾ mit ausgewählten Gebrauchsgütern nach der sozialen Stellung der Haupteinkommensbezieher und -bezieherinnen

2.1 Arbeitnehmer/Arbeitnehmerinnen

Lfd. Nr.	Gegenstand der Nachweisung	2004	2005	2006	2007	2009	2010	2011	2012
1	Erfasste Haushalte (Anzahl).....	3 552	4 936	4 770	4 690	5 100	4 916	4 899	4 764
2	Hochgerechnete Haushalte (1 000).....	19 179	18 956	19 382	19 751	20 372	20 295	20 427	20 925
Anzahl der Güter je 100 Haushalte (Ausstattungsbestand)									
Fahrzeuge									
3	Personenkraftwagen.....	122,4	125,1	127,5	127,1	122,8	125,6	126,2	126,6
4	fabrikneu gekauft.....	43,6	43,0	44,8	44,7	40,9	46,6	45,3	44,5
5	gebraucht gekauft.....	74,2	77,2	77,7	77,7	75,3	73,2	75,1	76,7
6	geleast ²⁾	4,6	4,9	5,1	4,7	6,5	5,9	5,8	5,4
7	Kraftrad (auch Mofa und Roller).....	18,6	19,0	20,4	19,5	19,1	19,3	20,4	21,3
8	Fahrrad.....	231,6	225,8	237,6	233,3	227,7	229,7	231,3	229,6
Unterhaltungselektronik									
9	Fernseher.....	163,7	.	165,2	169,7	168,1	172,5	174,1	176,7
10	dar. Flachbildfernseher.....	.	.	6,6	12,3	34,8	53,3	73,2	90,6
11	Satellitenempfangsgerät.....	44,4	46,8	47,7	60,4	65,3	69,3	72,3	71,7
12	Kabelanschluss.....	53,7	51,4	49,9	47,1	46,7	45,7	43,6	44,1
13	DVB-T-Gerät.....	.	.	.	15,8	27,0	30,0	33,5	36,0
14	Pay-TV-Decoder.....	.	.	.	5,8	7,5	6,5	7,3	8,8
15	DVD-Player/-Recorder.....	70,7	83,7	97,4	107,9	146,3	117,0	115,7	112,5
16	Videokamera (Camcorder).....	29,0	26,7	27,4	28,5	27,9	28,0	31,4	31,2
17	analog.....	19,7	17,5	17,0	16,4	13,9	13,2	13,4	12,3
18	digital.....	9,3	9,2	10,4	12,1	14,0	14,8	17,9	19,0
19	Fotoapparat.....	152,2	.	173,5	180,7	185,0	186,3	190,0	183,4
20	analog.....	121,8	113,0	106,8	100,0	75,4	69,1	63,4	55,1
21	digital.....	30,4	49,8	66,6	80,7	109,6	117,2	126,6	128,3
22	MP3-Player.....	.	27,7	47,2	62,6	91,7	96,6	99,2	96,1
23	CD-Player/-Recorder.....	131,5	127,7	158,1	172,2	195,4	159,8	156,2	150,3
24	Spielkonsole.....	.	.	26,8	31,9	52,0	60,4	65,7	68,7
Informations- und Kommunikationstechnik									
25	Personalcomputer (PC).....	121,1	129,1	139,5	144,2	164,1	176,9	185,1	194,3
26	stationär.....	100,9	103,1	106,2	106,2	101,2	99,2	95,2	90,2
27	mobil (Notebook, Laptop, Tablet-PC).....	20,1	26,0	33,4	38,0	62,9	77,7	89,9	104,1
28	Internetzugang.....	67,2	74,1	77,0	79,8	89,2	94,2	100,7	137,4
29	stationär (zu Hause, z. B. über DSL- oder TV-Kabelnetzanschluss).....	90,0
30	mobil (unterwegs, z. B. per Handy, Notebook).....	47,4
31	Telefon.....	264,8	286,8	308,4	315,2	314,1	316,5	324,8	322,8
32	Festnetztelefon.....	113,3	121,7	132,5	135,1	120,1	118,3	120,1	120,2
33	Mobiltelefon (Handy, Smartphone).....	151,5	165,1	175,9	180,1	194,0	198,2	204,7	202,6
34	Telefaxgerät stationär.....	20,0	20,7	21,0	20,6	20,2	23,4	20,2	19,6
35	Navigationsgerät.....	.	6,3	10,9	17,5	38,4	48,3	55,9	61,4
Haushalts- und sonstige Geräte									
36	Kühlschrank, Kühl- und Gefrierkombination..	.	117,9	120,9	121,7	122,5	122,7	124,4	124,5
37	Gefrierschrank, Gefriertruhe.....	90,9	88,2	87,9	89,2	62,3	63,2	66,4	66,4
38	Geschirrspülmaschine.....	68,7	71,2	74,5	74,8	74,7	76,7	77,7	78,1
39	Mikrowellengerät.....	72,0	76,0	77,4	77,1	79,6	81,5	79,8	79,3
40	Waschmaschine.....	98,4	98,2	99,3
41	Wäschetrockner.....	43,1	46,3	39,6	47,1	44,6	46,0	46,3	46,3
42	Sportgerät (Hometrainer).....	34,9	35,1	37,8	38,0	40,9	40,3	41,9	40,2

1) Stand: 1.1. des jeweiligen Jahres. 2008 fand keine LWR-Erhebung statt. – 2) Einschließlich Firmenwagen, die auch privat genutzt werden dürfen. Keine Ratenkäufe.

Laufende Wirtschaftsrechnungen

2 Ausstattung privater Haushalte¹⁾ mit ausgewählten Gebrauchsgütern nach der sozialen Stellung der Haupteinkommensbezieher und -bezieherinnen

2.2 Beamte/Beamtinnen

Lfd. Nr.	Gegenstand der Nachweisung	2004	2005	2006	2007	2009	2010	2011	2012
1	Erfasste Haushalte (Anzahl).....	656	1 120	1 085	1 040	1 011	968	953	902
2	Hochgerechnete Haushalte (1 000).....	1 607	1 622	1 666	1 636	1 571	1 553	1 538	1 549
Anteil der Haushalte in % (Ausstattungsgrad)									
Fahrzeuge									
3	Personenkraftwagen.....	93,5	93,1	93,0	93,7	93,1	92,1	94,1	93,7
4	fabrikneu gekauft.....	49,3	48,2	49,6	50,4	43,2	50,2	47,8	47,4
5	gebraucht gekauft.....	58,8	55,8	55,8	55,7	59,6	55,6	58,6	57,9
6	geleast ²⁾	/	(2,2)	(2,9)	(3,0)	(4,2)	(3,1)	(2,7)	(4,6)
7	Kraftrad (auch Mofa und Roller).....	(12,7)	14,1	15,2	15,6	16,7	17,4	19,4	16,7
8	Fahrrad.....	92,4	91,3	92,0	90,0	91,5	92,6	93,7	93,0
Unterhaltungselektronik									
9	Fernseher.....	94,8	.	95,2	96,3	96,7	94,4	96,3	95,6
10	dar. Flachbildfernseher.....	.	.	(6,1)	14,0	31,1	45,5	57,5	67,8
11	Satellitenempfangsgerät.....	38,4	40,4	42,5	41,7	44,4	45,1	45,0	45,3
12	Kabelanschluss.....	53,8	51,8	51,7	48,7	43,8	42,9	44,6	42,8
13	DVB-T-Gerät.....	.	.	.	14,2	25,3	29,8	35,0	33,8
14	Pay-TV-Decoder.....	.	.	.	(6,6)	(7,6)	(6,3)	(6,6)	(9,1)
15	DVD-Player/-Recorder.....	52,1	64,2	71,4	74,1	88,3	83,3	85,0	84,4
16	Videokamera (Camcorder).....	24,8	23,7	23,2	24,9	23,1	27,7	27,7	27,7
17	analog.....	19,2	16,9	15,1	15,3	13,2	15,3	12,5	12,7
18	digital.....	(8,1)	8,3	9,3	11,9	11,3	14,9	17,6	17,7
19	Fotoapparat.....	88,4	.	94,6	93,1	94,2	95,3	96,6	95,2
20	analog.....	84,1	80,0	79,7	75,8	60,1	57,9	54,5	48,4
21	digital.....	29,4	46,5	60,6	65,0	82,3	87,0	91,4	89,9
22	MP3-Player.....	.	23,9	34,2	41,0	56,8	61,8	63,0	60,4
23	CD-Player/-Recorder.....	77,8	82,1	89,4	92,1	91,8	88,7	88,5	87,5
24	Spielkonsole.....	.	.	14,9	15,4	27,8	32,6	35,0	35,4
Informations- und Kommunikationstechnik									
25	Personalcomputer (PC).....	84,6	89,6	90,3	91,1	95,7	96,2	97,1	97,5
26	stationär.....	80,0	82,3	80,5	78,1	72,4	71,7	68,5	65,6
27	mobil (Notebook, Laptop, Tablet-PC).....	19,8	30,5	36,4	43,7	60,4	68,5	72,7	78,8
28	Internetzugang.....	70,0	77,9	79,1	81,7	89,8	90,9	93,5	95,3
29	stationär zu Hause, z. B. über DSL- oder TV-Kabelnetzanschluss).....	89,0
30	mobil (unterwegs, z. B. per Handy, Notebook).....	43,5
31	Telefon.....	98,0	99,7	99,9	99,8	99,2	99,6	99,9	100,0
32	Festnetztelefon.....	93,7	96,1	96,9	96,9	92,6	91,7	94,4	94,8
33	Mobiltelefon (Handy, Smartphone).....	86,4	90,6	93,5	93,5	96,1	95,5	97,5	96,7
34	Telefaxgerät stationär.....	27,6	25,1	26,1	26,1	20,4	25,0	23,4	23,2
35	Navigationsgerät.....	.	(5,3)	12,3	18,2	39,2	47,1	55,3	60,8
Haushalts- und sonstige Geräte									
36	Kühlschrank, Kühl- und Gefrierkombination..	.	100,0	99,2	99,7	99,9	97,2	98,4	99,8
37	Gefrierschrank, Gefriertruhe.....	78,9	78,7	77,8	79,0	54,8	56,9	58,8	58,9
38	Geschirrpülmaschine.....	75,4	75,0	77,3	78,3	79,5	80,4	82,0	83,5
39	Mikrowellengerät.....	69,2	72,8	72,7	73,4	74,7	74,3	74,2	75,2
40	Waschmaschine.....	94,5	94,9	95,9
41	Wäschetrockner.....	45,0	49,6	39,0	49,5	47,6	51,0	49,0	51,1
42	Sportgerät (Hometrainer).....	31,2	34,5	36,9	36,4	35,8	37,6	37,1	35,3

1) Stand: 1.1. des jeweiligen Jahres. 2008 fand keine LWR-Erhebung statt. – 2) Einschließlich Firmenwagen, die auch privat genutzt werden dürfen. Keine Ratenkäufe.

Laufende Wirtschaftsrechnungen

2 Ausstattung privater Haushalte¹⁾ mit ausgewählten Gebrauchsgütern nach der sozialen Stellung der Haupteinkommensbezieher und -bezieherinnen

2.2 Beamte/Beamtinnen

Lfd. Nr.	Gegenstand der Nachweisung	2004	2005	2006	2007	2009	2010	2011	2012
1	Erfasste Haushalte (Anzahl).....	656	1 120	1 085	1 040	1 011	968	953	902
2	Hochgerechnete Haushalte (1 000).....	1 607	1 622	1 666	1 636	1 571	1 553	1 538	1 549
Anzahl der Güter je 100 Haushalte (Ausstattungsbestand)									
Fahrzeuge									
3	Personenkraftwagen.....	139,8	135,0	135,9	138,0	132,1	135,5	142,3	143,0
4	fabrikneu gekauft.....	60,3	58,7	59,9	60,8	50,5	58,5	57,9	57,8
5	gebraucht gekauft.....	76,9	73,8	72,9	73,9	77,0	73,8	81,4	80,1
6	geleast ²⁾	/	(2,4)	(3,0)	(3,2)	(4,6)	(3,2)	(2,9)	(5,1)
7	Kraftrad (auch Mofa und Roller).....	(15,2)	17,3	19,1	18,4	21,8	23,2	25,2	23,8
8	Fahrrad.....	244,0	230,9	245,0	238,9	244,3	258,8	262,3	258,4
Unterhaltungselektronik									
9	Fernseher.....	177,6	.	176,9	183,7	176,4	182,6	190,1	190,6
10	dar. Flachbildfernseher.....	.	.	(6,8)	14,6	36,4	56,1	77,5	97,9
11	Satellitenempfangsgerät.....	42,1	43,8	45,9	62,7	71,9	75,4	74,3	70,8
12	Kabelanschluss.....	56,4	54,5	54,1	48,7	44,7	45,0	45,8	46,0
13	DVB-T-Gerät.....	.	.	.	18,6	30,8	36,5	43,6	43,1
14	Pay-TV-Decoder.....	.	.	.	(7,5)	(8,4)	(6,4)	(7,6)	(10,3)
15	DVD-Player/-Recorder.....	76,0	86,2	97,1	109,9	151,9	120,9	121,7	119,2
16	Videokamera (Camcorder).....	28,5	26,1	25,1	28,6	25,8	32,4	31,7	33,2
17	analog.....	20,4	17,0	15,2	15,5	13,6	16,7	12,9	13,6
18	digital.....	(8,1)	9,1	9,9	13,0	12,1	15,7	18,8	19,6
19	Fotoapparat.....	163,9	.	190,6	195,8	206,5	217,2	218,8	214,6
20	analog.....	131,2	121,9	117,6	109,4	86,9	82,4	74,1	68,8
21	digital.....	32,7	53,9	73,0	86,3	119,6	134,8	144,6	145,8
22	MP3-Player.....	.	31,3	49,9	62,6	97,4	107,9	109,5	103,9
23	CD-Player/-Recorder.....	144,0	141,6	166,9	186,7	210,9	176,4	173,3	171,3
24	Spielkonsole.....	.	.	18,8	21,7	44,3	57,4	61,4	62,3
Informations- und Kommunikationstechnik									
25	Personalcomputer (PC).....	135,2	149,6	155,1	163,7	176,2	193,6	203,5	212,2
26	stationär.....	111,4	114,8	113,4	112,0	100,5	100,6	97,4	92,4
27	mobil (Notebook, Laptop, Tablet-PC).....	23,8	34,7	41,7	51,7	75,7	93,0	106,1	119,8
28	Internetzugang.....	74,7	82,7	83,4	87,2	96,0	100,2	109,7	151,5
29	stationär zu Hause, z. B. über DSL- oder TV-Kabelnetzanschluss).....	96,1
30	mobil (unterwegs, z. B. per Handy, Notebook).....	55,4
31	Telefon.....	280,7	300,6	327,6	337,3	325,0	329,5	348,7	340,6
32	Festnetztelefon.....	122,5	132,1	148,3	153,4	127,9	126,7	132,5	131,0
33	Mobiltelefon (Handy, Smartphone).....	158,2	168,5	179,3	183,9	197,1	202,9	216,1	209,6
34	Telefaxgerät stationär.....	28,0	25,5	26,2	26,5	20,7	29,0	23,9	23,5
35	Navigationsgerät.....	.	(5,4)	12,6	19,3	43,0	51,8	63,0	71,8
Haushalts- und sonstige Geräte									
36	Kühlschrank, Kühl- und Gefrierkombination..	.	126,0	126,3	128,4	127,6	129,1	129,7	130,1
37	Gefrierschrank, Gefriertruhe.....	95,1	94,1	90,9	93,3	64,1	66,0	67,4	67,2
38	Geschirrpülmaschine.....	76,4	76,9	78,9	80,5	81,1	82,2	83,5	85,6
39	Mikrowellengerät.....	71,2	76,2	75,9	77,0	77,1	78,1	76,8	78,6
40	Waschmaschine.....	96,0	97,3	98,9
41	Wäschetrockner.....	45,2	50,2	39,4	49,9	47,8	51,5	49,4	51,6
42	Sportgerät (Hometrainer).....	37,0	42,2	44,9	43,9	44,0	49,2	47,7	45,2

1) Stand: 1.1. des jeweiligen Jahres. 2008 fand keine LWR-Erhebung statt. – 2) Einschließlich Firmenwagen, die auch privat genutzt werden dürfen. Keine Ratenkäufe.

Laufende Wirtschaftsrechnungen

2 Ausstattung privater Haushalte¹⁾ mit ausgewählten Gebrauchsgütern nach der sozialen Stellung der Haupteinkommensbezieher und -bezieherinnen

2.3 Angestellte

Lfd. Nr.	Gegenstand der Nachweisung	2004	2005	2006	2007	2009	2010	2011	2012
1	Erfasste Haushalte (Anzahl).....	2 314	3 003	2 888	2 875	3 332	3 236	3 255	3 201
2	Hochgerechnete Haushalte (1 000).....	10 794	10 474	11 187	11 677	12 277	12 550	12 850	12 833
Anteil der Haushalte in % (Ausstattungsgrad)									
Fahrzeuge									
3	Personenkraftwagen.....	85,9	84,7	86,5	86,6	84,3	86,4	85,5	85,0
4	fabrikneu gekauft.....	36,6	38,1	39,2	38,1	35,3	39,6	38,8	38,2
5	gebraucht gekauft.....	55,3	54,0	55,1	55,5	55,1	53,6	53,6	54,1
6	geleast ²⁾	5,8	5,9	5,6	5,4	7,2	6,6	7,0	6,3
7	Kraftrad (auch Mofa und Roller).....	12,5	11,5	12,6	12,2	12,4	12,8	13,3	12,8
8	Fahrrad.....	90,1	89,4	91,0	88,7	87,3	87,9	88,9	87,8
Unterhaltungselektronik									
9	Fernseher.....	95,4	.	93,9	95,0	94,8	95,3	95,0	95,8
10	dar. Flachbildfernseher.....	.	.	6,0	11,0	29,1	41,4	53,0	61,8
11	Satellitenempfangsgerät.....	38,6	36,6	38,6	37,8	40,8	43,0	43,9	44,5
12	Kabelanschluss.....	53,3	54,2	52,2	50,6	46,6	45,6	44,7	44,4
13	DVB-T-Gerät.....	.	.	.	13,0	22,6	24,0	26,0	28,6
14	Pay-TV-Decoder.....	.	.	.	4,7	6,1	5,8	6,2	7,6
15	DVD-Player/-Recorder.....	47,2	60,5	69,9	73,4	82,5	80,2	80,8	80,7
16	Videokamera (Camcorder).....	23,8	22,5	23,1	23,7	23,5	22,8	24,6	25,3
17	analog.....	16,8	14,8	14,7	14,1	12,3	11,8	11,7	11,2
18	digital.....	8,5	9,0	10,2	11,4	13,0	13,3	15,6	16,6
19	Fotoapparat.....	86,8	.	90,7	91,6	93,8	93,3	93,7	92,7
20	analog.....	82,4	79,5	77,2	72,7	58,5	54,6	49,5	42,0
21	digital.....	26,4	42,5	54,8	62,5	79,2	80,9	84,1	85,2
22	MP3-Player.....	.	20,9	34,3	42,5	54,8	56,3	58,9	56,5
23	CD-Player/-Recorder.....	79,6	74,8	87,7	87,5	88,9	85,7	85,3	83,8
24	Spielkonsole.....	.	.	19,5	19,8	26,4	30,2	32,0	33,6
Informations- und Kommunikationstechnik									
25	Personalcomputer (PC).....	82,0	84,7	87,3	88,3	92,4	93,3	93,9	94,8
26	stationär.....	75,2	77,2	77,4	76,3	72,0	71,2	69,8	66,0
27	mobil (Notebook, Laptop, Tablet-PC).....	20,1	27,0	33,3	37,0	55,0	62,0	67,4	73,5
28	Internetzugang.....	64,4	71,2	74,9	76,3	83,7	87,2	89,4	91,6
29	stationär zu Hause, z. B. über DSL- oder TV-Kabelnetzanschluss).....	85,0
30	mobil (unterwegs, z. B. per Handy, Notebook).....	37,4
31	Telefon.....	99,2	99,8	99,7	99,8	99,8	99,6	99,8	99,7
32	Festnetztelefon.....	95,7	97,0	95,6	95,4	92,2	92,3	93,9	94,4
33	Mobiltelefon (Handy, Smartphone).....	84,6	87,9	91,2	92,5	94,2	94,7	96,4	96,6
34	Telefaxgerät stationär.....	19,3	21,5	21,6	20,4	21,0	21,4	20,3	20,4
35	Navigationsgerät.....	.	7,2	11,7	17,9	34,4	42,8	47,9	50,5
Haushalts- und sonstige Geräte									
36	Kühlschrank, Kühl- und Gefrierkombination..	.	99,2	99,2	99,7	99,0	97,9	99,3	99,3
37	Gefrierschrank, Gefriertruhe.....	73,2	72,0	71,6	73,4	51,8	52,5	55,4	54,4
38	Geschirrpülmaschine.....	67,0	69,2	72,5	73,7	70,9	73,5	74,8	75,7
39	Mikrowellengerät.....	68,4	69,9	71,0	71,5	74,6	75,4	73,9	74,2
40	Waschmaschine.....	96,2	95,3	96,3
41	Wäschetrockner.....	42,0	42,9	36,7	45,8	42,8	44,2	45,2	44,8
42	Sportgerät (Hometrainer).....	29,0	28,8	32,2	30,6	32,3	33,0	33,7	30,6

1) Stand: 1.1. des jeweiligen Jahres. 2008 fand keine LWR-Erhebung statt. – 2) Einschließlich Firmenwagen, die auch privat genutzt werden dürfen. Keine Ratenkäufe.

Laufende Wirtschaftsrechnungen

2 Ausstattung privater Haushalte¹⁾ mit ausgewählten Gebrauchsgütern nach der sozialen Stellung der Haupteinkommensbezieher und -bezieherinnen

2.3 Angestellte

Lfd. Nr.	Gegenstand der Nachweisung	2004	2005	2006	2007	2009	2010	2011	2012
1	Erfasste Haushalte (Anzahl).....	2 314	3 003	2 888	2 875	3 332	3 236	3 255	3 201
2	Hochgerechnete Haushalte (1 000).....	10 794	10 474	11 187	11 677	12 277	12 550	12 850	12 833
Anzahl der Güter je 100 Haushalte (Ausstattungsbestand)									
Fahrzeuge									
3	Personenkraftwagen.....	117,7	119,9	122,4	122,4	118,5	121,5	121,8	120,9
4	fabrikneu gekauft.....	42,1	44,2	45,6	44,8	41,3	46,5	45,3	44,4
5	gebraucht gekauft.....	69,3	69,1	70,7	71,7	69,2	67,7	68,7	69,4
6	geleast ²⁾	6,2	6,6	6,0	6,0	8,1	7,3	7,8	7,2
7	Kraftrad (auch Mofa und Roller).....	15,2	13,6	15,6	14,8	14,9	15,3	15,9	16,0
8	Fahrrad.....	222,8	212,8	224,0	224,3	213,8	215,5	220,6	216,0
Unterhaltungselektronik									
9	Fernseher.....	157,9	.	158,1	163,1	161,6	166,3	167,7	169,0
10	dar. Flachbildfernseher.....	.	.	6,7	12,0	34,8	52,1	70,3	85,2
11	Satellitenempfangsgerät.....	41,2	39,5	41,3	52,3	59,5	63,1	65,9	66,2
12	Kabelanschluss.....	55,4	56,3	53,5	50,6	47,5	47,3	46,1	46,3
13	DVB-T-Gerät.....	.	.	.	16,2	27,2	29,5	32,6	35,6
14	Pay-TV-Decoder.....	.	.	.	5,3	6,6	6,4	6,9	8,5
15	DVD-Player/-Recorder.....	69,2	80,1	94,3	105,3	142,2	112,7	112,0	110,0
16	Videokamera (Camcorder).....	25,8	24,4	25,5	26,3	26,0	25,9	28,7	28,8
17	analog.....	17,0	15,0	15,0	14,3	12,7	12,1	12,2	11,3
18	digital.....	8,7	9,3	10,5	11,9	13,3	13,8	16,5	17,5
19	Fotoapparat.....	154,4	.	173,9	179,5	187,7	189,1	193,0	182,0
20	analog.....	124,3	113,3	107,9	99,9	76,7	72,2	66,3	53,8
21	digital.....	30,1	49,0	66,0	79,6	111,0	116,9	126,7	128,2
22	MP3-Player.....	.	27,2	48,7	63,3	89,5	93,4	98,8	94,3
23	CD-Player/-Recorder.....	134,4	126,3	158,0	169,9	193,3	159,4	154,4	145,6
24	Spielkonsole.....	.	.	25,7	28,2	44,8	53,7	57,1	59,4
Informations- und Kommunikationstechnik									
25	Personalcomputer (PC).....	126,4	133,8	144,1	148,4	167,2	181,1	187,7	195,3
26	stationär.....	103,4	102,5	105,4	105,4	98,1	97,3	94,2	88,1
27	mobil (Notebook, Laptop, Tablet-PC).....	23,0	31,3	38,7	43,0	69,1	83,9	93,6	107,2
28	Internetzugang.....	68,8	75,5	78,8	80,8	90,6	94,6	100,2	138,4
29	stationär zu Hause, z. B. über DSL- oder TV-Kabelnetzanschluss).....	89,1
30	mobil (unterwegs, z. B. per Handy, Notebook).....	49,3
31	Telefon.....	261,7	277,8	301,5	308,8	306,8	307,2	316,1	312,7
32	Festnetztelefon.....	115,2	121,3	133,5	135,7	122,6	120,7	122,8	121,6
33	Mobiltelefon (Handy, Smartphone).....	146,5	156,6	168,0	173,1	184,2	186,5	193,3	191,0
34	Telefaxgerät stationär.....	19,6	21,8	21,8	20,6	21,1	24,2	20,8	20,5
35	Navigationsgerät.....	.	7,5	12,2	19,0	38,2	48,5	55,0	58,6
Haushalts- und sonstige Geräte									
36	Kühlschrank, Kühl- und Gefrierkombination..	.	116,4	119,6	120,4	122,0	123,4	124,4	124,0
37	Gefrierschrank, Gefriertruhe.....	85,7	82,3	82,7	84,9	57,1	58,3	61,6	60,5
38	Geschirrpülmaschine.....	68,1	70,1	74,0	74,6	71,7	74,8	76,3	76,6
39	Mikrowellengerät.....	70,5	71,9	73,5	73,5	76,7	78,6	77,0	77,0
40	Waschmaschine.....	98,1	97,7	98,6
41	Wäschetrockner.....	42,3	43,1	36,9	46,1	43,1	44,7	45,6	45,4
42	Sportgerät (Hometrainer).....	32,9	34,3	38,4	36,6	39,6	41,2	42,0	37,8

1) Stand: 1.1. des jeweiligen Jahres. 2008 fand keine LWR-Erhebung statt. – 2) Einschließlich Firmenwagen, die auch privat genutzt werden dürfen. Keine Ratenkäufe.

Laufende Wirtschaftsrechnungen

2 Ausstattung privater Haushalte¹⁾ mit ausgewählten Gebrauchsgütern nach der sozialen Stellung der Haupteinkommensbezieher und -bezieherinnen

2.4 Arbeiter/Arbeiterinnen

Lfd. Nr.	Gegenstand der Nachweisung	2004	2005	2006	2007	2009	2010	2011	2012
1	Erfasste Haushalte (Anzahl).....	582	813	797	775	757	712	691	661
2	Hochgerechnete Haushalte (1 000).....	6 778	6 860	6 528	6 438	6 524	6 193	6 040	6 543
Anteil der Haushalte in % (Ausstattungsgrad)									
Fahrzeuge									
3	Personenkraftwagen.....	89,4	88,2	90,3	88,7	88,9	89,8	91,2	89,4
4	fabrikneu gekauft.....	37,5	32,4	33,4	34,2	32,8	36,8	35,9	35,6
5	gebraucht gekauft.....	61,0	66,2	66,7	65,4	64,7	62,7	65,2	63,9
6	geleast ²⁾	/	(2,7)	(3,9)	/	(3,9)	(3,6)	/	/
7	Kraftrad (auch Mofa und Roller).....	22,3	23,0	24,1	23,8	21,7	20,7	21,4	23,6
8	Fahrrad.....	89,0	90,0	91,2	88,5	91,3	89,9	89,7	89,6
Unterhaltungselektronik									
9	Fernseher.....	96,6	.	96,7	97,0	98,0	98,1	98,2	97,7
10	dar. Flachbildfernseher.....	.	.	(5,8)	(10,6)	29,6	43,0	54,4	66,7
11	Satellitenempfangsgerät.....	47,3	52,8	54,4	53,1	51,4	52,5	56,0	54,0
12	Kabelanschluss.....	48,9	42,0	42,1	40,4	43,8	41,9	37,4	38,3
13	DVB-T-Gerät.....	.	.	.	12,5	20,8	23,5	27,0	28,3
14	Pay-TV-Decoder.....	.	.	.	(5,4)	(8,2)	(6,1)	(7,0)	(8,5)
15	DVD-Player/-Recorder.....	53,1	67,7	77,8	80,8	87,0	86,8	86,6	85,9
16	Videokamera (Camcorder).....	31,3	29,1	29,4	30,3	28,5	28,7	33,8	32,0
17	analog.....	23,8	21,3	20,8	20,0	15,4	14,3	16,0	(13,5)
18	digital.....	(10,0)	(8,6)	(10,3)	(11,8)	15,5	16,4	20,3	20,9
19	Fotoapparat.....	88,6	.	92,0	93,1	93,0	93,1	93,1	91,9
20	analog.....	81,9	80,2	77,7	73,4	56,1	49,9	44,7	44,9
21	digital.....	28,6	43,4	55,9	66,5	77,4	81,9	84,0	84,1
22	MP3-Player.....	.	21,5	31,6	42,2	56,3	59,4	56,3	58,0
23	CD-Player/-Recorder.....	77,5	77,8	86,9	88,2	89,2	86,5	83,4	84,3
24	Spielkonsole.....	.	.	24,7	29,4	37,9	41,3	44,3	45,2
Informations- und Kommunikationstechnik									
25	Personalcomputer (PC).....	80,7	82,4	85,0	86,6	89,4	91,3	91,4	92,2
26	stationär.....	75,2	77,6	79,3	80,2	78,5	77,7	72,4	71,7
27	mobil (Notebook, Laptop, Tablet-PC).....	(14,3)	15,0	20,8	23,2	41,2	49,6	61,2	66,3
28	Internetzugang.....	60,0	66,7	69,2	72,8	78,8	85,8	88,3	90,2
29	stationär zu Hause, z. B. über DSL- oder TV-Kabelnetzanschluss).....	86,5
30	mobil (unterwegs, z. B. per Handy, Notebook).....	30,5
31	Telefon.....	99,6	99,9	99,9	100,0	99,7	99,8	99,7	99,7
32	Festnetztelefon.....	94,1	95,9	94,5	95,4	91,5	92,2	93,1	94,5
33	Mobiltelefon (Handy, Smartphone).....	87,5	88,3	92,5	92,8	93,3	94,7	96,2	95,9
34	Telefaxgerät stationär.....	18,6	17,5	18,4	18,9	18,4	19,4	18,0	16,8
35	Navigationsgerät.....	.	(4,4)	(8,2)	13,6	34,5	42,7	49,9	56,7
Haushalts- und sonstige Geräte									
36	Kühlschrank, Kühl- und Gefrierkombination..	.	99,1	99,9	99,9	98,8	98,9	99,5	99,6
37	Gefrierschrank, Gefriertruhe.....	80,7	81,2	81,1	81,5	63,1	63,2	66,8	67,0
38	Geschirrpülmaschine.....	67,3	70,9	73,1	72,5	78,1	78,3	78,3	78,1
39	Mikrowellengerät.....	73,4	80,8	82,0	81,8	83,8	85,2	83,7	82,0
40	Waschmaschine.....	97,2	97,1	97,6
41	Wäschetrockner.....	44,0	49,9	44,1	48,3	46,6	47,3	46,9	46,7
42	Sportgerät (Hometrainer).....	32,5	30,4	30,3	33,2	33,4	28,8	30,7	32,4

1) Stand: 1.1. des jeweiligen Jahres. 2008 fand keine LWR-Erhebung statt. – 2) Einschließlich Firmenwagen, die auch privat genutzt werden dürfen. Keine Ratenkäufe.

Laufende Wirtschaftsrechnungen

2 Ausstattung privater Haushalte¹⁾ mit ausgewählten Gebrauchsgütern nach der sozialen Stellung der Haupteinkommensbezieher und -bezieherinnen

2.4 Arbeiter/Arbeiterinnen

Lfd. Nr.	Gegenstand der Nachweisung	2004	2005	2006	2007	2009	2010	2011	2012
1	Erfasste Haushalte (Anzahl).....	582	813	797	775	757	712	691	661
2	Hochgerechnete Haushalte (1 000).....	6 778	6 860	6 528	6 438	6 542	6 193	6 040	6 543
Anzahl der Güter je 100 Haushalte (Ausstattungsbestand)									
Fahrzeuge									
3	Personenkraftwagen.....	125,7	130,5	134,3	132,8	128,6	131,6	131,5	133,9
4	fabrikneu gekauft.....	42,0	37,4	39,5	40,4	38,0	43,8	42,1	41,7
5	gebraucht gekauft.....	81,2	90,2	90,8	89,6	86,5	84,1	87,1	90,1
6	geleast ²⁾	/	(2,8)	(4,0)	/	(4,0)	(3,7)	/	/
7	Kraftrad (auch Mofa und Roller).....	24,9	27,5	28,9	28,3	26,3	26,5	28,7	31,1
8	Fahrrad.....	242,7	244,5	259,0	248,1	249,9	251,1	246,2	249,3
Unterhaltungselektronik									
9	Fernseher.....	169,7	.	174,3	178,2	178,2	182,6	183,7	188,5
10	dar. Flachbildfernseher.....	.	.	(6,3)	(12,2)	34,4	55,0	78,4	99,7
11	Satellitenempfangsgerät.....	50,1	58,5	59,2	74,4	74,6	80,5	85,5	82,7
12	Kabelanschluss.....	50,3	43,2	42,6	40,4	45,7	42,8	37,8	39,2
13	DVB-T-Gerät.....	.	.	.	14,5	25,6	29,2	32,6	35,1
14	Pay-TV-Decoder.....	.	.	.	(6,2)	(9,0)	(6,9)	(8,0)	(9,2)
15	DVD-Player/-Recorder.....	71,8	88,6	102,9	112,2	152,6	124,7	121,8	115,9
16	Videokamera (Camcorder).....	34,2	30,5	31,3	32,5	31,9	31,3	36,8	35,5
17	analog.....	23,8	21,4	20,8	20,3	16,2	14,7	16,1	(13,8)
18	digital.....	(10,4)	(9,1)	(10,4)	(12,2)	15,7	16,6	20,8	21,8
19	Fotoapparat.....	145,9	.	168,4	179,0	174,8	172,9	176,3	178,7
20	analog.....	115,5	110,4	102,3	97,8	70,2	59,5	54,5	54,6
21	digital.....	30,4	49,9	66,1	81,2	104,6	113,4	121,7	124,2
22	MP3-Player.....	.	27,7	43,9	61,4	94,5	100,4	97,6	98,0
23	CD-Player/-Recorder.....	123,8	126,7	156,1	172,6	195,6	156,3	155,5	154,5
24	Spielkonsole.....	.	.	30,8	41,4	67,3	74,8	85,1	88,5
Informations- und Kommunikationstechnik									
25	Personalcomputer (PC).....	109,2	117,2	127,6	131,5	155,2	164,1	174,8	187,9
26	stationär.....	94,6	101,2	105,6	106,0	107,3	102,7	96,7	93,7
27	mobil (Notebook, Laptop, Tablet-PC).....	(14,6)	16,0	22,1	25,5	47,9	61,4	78,0	94,2
28	Internetzugang.....	62,9	69,9	72,2	76,0	84,9	92,0	99,4	132,0
29	stationär zu Hause, z. B. über DSL- oder TV-Kabelnetzanschluss).....	90,4
30	mobil (unterwegs, z. B. per Handy, Notebook).....	41,5
31	Telefon.....	266,0	297,1	315,5	321,2	325,1	332,0	337,4	338,4
32	Festnetztelefon.....	108,2	119,9	126,8	129,5	113,6	111,4	111,4	114,7
33	Mobiltelefon (Handy, Smartphone).....	157,8	177,3	188,6	191,7	211,5	220,6	226,0	223,6
34	Telefaxgerät stationär.....	18,7	17,9	18,4	19,2	18,4	20,4	18,1	17,0
35	Navigationsgerät.....	.	(4,6)	(8,4)	14,3	37,7	47,0	56,1	64,4
Haushalts- und sonstige Geräte									
36	Kühlschrank, Kühl- und Gefrierkombination..	.	118,3	121,8	122,5	122,4	119,9	123,0	124,1
37	Gefrierschrank, Gefriertruhe.....	98,1	95,8	96,1	96,1	71,5	72,3	76,3	77,8
38	Geschirrpülmaschine.....	67,9	71,5	74,2	73,8	78,8	79,1	79,2	79,1
39	Mikrowellengerät.....	74,7	82,2	84,3	83,6	85,8	88,1	86,6	84,0
40	Waschmaschine.....	99,5	99,7	100,7
41	Wäschetrockner.....	44,0	50,1	44,2	48,3	46,7	47,3	47,0	46,8
42	Sportgerät (Hometrainer).....	37,7	34,8	34,8	39,1	42,5	36,3	40,2	43,8

1) Stand: 1.1. des jeweiligen Jahres. 2008 fand keine LWR-Erhebung statt. – 2) Einschließlich Firmenwagen, die auch privat genutzt werden dürfen. Keine Ratenkäufe.

Laufende Wirtschaftsrechnungen

2 Ausstattung privater Haushalte¹⁾ mit ausgewählten Gebrauchsgütern nach der sozialen Stellung der Haupteinkommensbezieher und -bezieherinnen

2.5 Arbeitslose

Lfd. Nr.	Gegenstand der Nachweisung	2004	2005	2006	2007	2009	2010	2011	2012
1	Erfasste Haushalte (Anzahl).....	349	414	416	365	346	340	311	254
2	Hochgerechnete Haushalte (1 000).....	2 289	3 528	3 781	2 814	2 639	2 805	2 679	2 346
Anteil der Haushalte in % (Ausstattungsgrad)									
Fahrzeuge									
3	Personenkraftwagen.....	53,9	60,4	54,3	49,9	41,1	42,8	46,8	40,5
4	fabrikneu gekauft.....	(19,4)	20,7	(16,5)	(18,4)	(9,9)	(11,0)	(11,1)	(9,2)
5	gebraucht gekauft.....	38,1	42,2	39,8	32,5	32,2	32,0	36,0	(31,5)
6	geleast ²⁾	/	/	/	/	/	/	/	/
7	Kraftrad (auch Mofa und Roller).....	/	(6,8)	/	(6,1)	/	/	/	/
8	Fahrrad.....	79,1	76,7	74,8	76,8	73,3	72,4	75,6	72,9
Unterhaltungselektronik									
9	Fernseher.....	94,4	.	93,9	93,5	93,4	94,8	96,3	97,1
10	dar. Flachbildfernseher.....	.	.	/	(5,5)	(12,6)	(20,7)	35,9	43,7
11	Satellitenempfangsgerät.....	28,2	35,4	35,9	32,0	31,0	29,7	32,2	(29,8)
12	Kabelanschluss.....	62,4	54,0	53,1	53,2	56,5	55,9	55,2	54,4
13	DVB-T-Gerät.....	.	.	.	(11,7)	(17,1)	(15,6)	(20,7)	(26,5)
14	Pay-TV-Decoder.....	.	.	.	/	/	/	/	/
15	DVD-Player/-Recorder.....	38,9	54,5	60,5	68,1	68,7	66,0	68,5	66,5
16	Videokamera (Camcorder).....	(13,8)	(13,5)	(16,1)	(19,5)	(17,2)	(13,9)	(16,9)	(12,9)
17	analog.....	(11,5)	(10,1)	(12,5)	(12,1)	(7,7)	(5,0)	(10,8)	/
18	digital.....	/	(4,7)	(4,5)	(8,6)	10,9	(10,2)	(8,1)	(8,3)
19	Fotoapparat.....	74,6	.	80,8	82,2	71,6	72,5	76,5	74,3
20	analog.....	71,8	70,6	67,3	63,0	48,2	39,8	42,8	(37,1)
21	digital.....	(13,6)	28,0	33,7	44,0	45,5	53,5	60,0	60,5
22	MP3-Player.....	.	(10,6)	(19,7)	29,3	29,9	31,2	30,2	34,8
23	CD-Player/-Recorder.....	67,2	66,7	72,3	73,3	75,2	76,8	74,1	73,0
24	Spielkonsole.....	.	.	(14,8)	(15,6)	(19,9)	20,3	(21,2)	(19,9)
Informations- und Kommunikationstechnik									
25	Personalcomputer (PC).....	67,6	74,5	77,8	79,3	71,5	77,7	77,4	76,7
26	stationär.....	62,5	68,5	71,9	72,2	58,4	62,7	60,8	56,1
27	mobil (Notebook, Laptop, Tablet-PC).....	(11,3)	(16,2)	(15,0)	(18,1)	25,8	30,2	37,7	40,0
28	Internetzugang.....	48,2	56,5	60,2	59,8	59,0	63,3	69,2	71,6
29	stationär zu Hause, z. B. über DSL- oder TV-Kabelnetzanschluss).....	63,8
30	mobil (unterwegs, z. B. per Handy, Notebook).....	(19,7)
31	Telefon.....	98,9	99,5	99,0	98,4	98,9	98,6	99,2	98,8
32	Festnetztelefon.....	93,0	89,2	88,2	88,8	78,2	80,5	84,2	83,1
33	Mobiltelefon (Handy, Smartphone).....	74,8	75,7	77,9	82,2	81,2	84,7	84,9	83,6
34	Telefaxgerät stationär.....	(17,4)	(20,0)	(19,1)	(20,7)	(10,8)	(16,5)	(16,4)	(16,4)
35	Navigationsgerät.....	.	/	/	/	(7,6)	(11,0)	(19,5)	(19,0)
Haushalts- und sonstige Geräte									
36	Kühlschrank, Kühl- und Gefrierkombination..	.	98,7	97,3	98,8	97,9	95,4	97,6	98,1
37	Gefrierschrank, Gefriertruhe.....	57,9	61,0	57,1	58,7	37,0	34,9	42,9	36,3
38	Geschirrpülmaschine.....	38,2	40,2	41,0	42,4	38,5	38,1	45,1	43,9
39	Mikrowellengerät.....	56,4	63,7	64,1	69,4	64,1	67,5	70,5	63,7
40	Waschmaschine.....	92,2	93,3	91,9
41	Wäschetrockner.....	29,6	24,3	(20,9)	24,5	(19,9)	21,1	(22,5)	(21,0)
42	Sportgerät (Hometrainer).....	(12,3)	21,2	20,4	(19,0)	(17,4)	(17,4)	(19,3)	(14,9)

1) Stand: 1.1. des jeweiligen Jahres. 2008 fand keine LWR-Erhebung statt. – 2) Einschließlich Firmenwagen, die auch privat genutzt werden dürfen. Keine Ratenkäufe.

Laufende Wirtschaftsrechnungen

2 Ausstattung privater Haushalte¹⁾ mit ausgewählten Gebrauchsgütern nach der sozialen Stellung der Haupteinkommensbezieher und -bezieherinnen

2.5 Arbeitslose

Lfd. Nr.	Gegenstand der Nachweisung	2004	2005	2006	2007	2009	2010	2011	2012
1	Erfasste Haushalte (Anzahl).....	349	414	416	365	346	340	311	254
2	Hochgerechnete Haushalte (1 000).....	2 289	3 528	3 781	2 814	2 639	2 805	2 679	2 346
Anzahl der Güter je 100 Haushalte (Ausstattungsbestand)									
Fahrzeuge									
3	Personenkraftwagen.....	64,9	69,6	63,6	55,4	43,9	45,6	49,6	43,3
4	fabrikneu gekauft.....	(20,1)	22,2	(17,8)	(20,3)	(10,1)	(11,1)	(11,3)	(10,0)
5	gebraucht gekauft.....	44,3	46,3	45,1	34,8	33,3	33,7	37,8	(32,9)
6	geleast ²⁾	/	/	/	/	/	/	/	/
7	Kraftrad (auch Mofa und Roller).....	/	(7,3)	/	(7,3)	/	/	/	/
8	Fahrrad.....	153,5	134,5	142,8	147,1	121,1	114,4	127,8	123,9
Unterhaltungselektronik									
9	Fernseher.....	127,4	.	136,7	141,8	130,0	128,1	140,3	131,4
10	dar. Flachbildfernseher.....	.	.	/	(5,7)	(13,9)	(22,3)	40,0	50,0
11	Satellitenempfangsgerät.....	30,4	37,0	38,0	40,2	39,1	38,7	44,7	(42,2)
12	Kabelanschluss.....	65,5	54,7	54,7	53,2	56,8	56,1	55,9	55,9
13	DVB-T-Gerät.....	.	.	.	(13,4)	(18,7)	(18,1)	(25,7)	(29,2)
14	Pay-TV-Decoder.....	.	.	.	/	/	/	/	/
15	DVD-Player/-Recorder.....	49,5	64,3	73,4	81,5	95,1	79,0	81,8	82,8
16	Videokamera (Camcorder).....	(14,8)	(14,8)	(17,0)	(20,9)	(18,6)	(15,2)	(19,9)	(14,6)
17	analog.....	(11,5)	(10,1)	(12,5)	(12,2)	(7,7)	(5,0)	(11,4)	/
18	digital.....	/	(4,7)	(4,5)	(8,7)	(10,9)	(10,2)	(8,5)	(9,1)
19	Fotoapparat.....	101,5	.	120,4	122,5	111,1	110,2	123,7	118,8
20	analog.....	87,3	89,4	83,6	74,5	58,7	48,6	52,5	(45,8)
21	digital.....	(14,2)	29,4	36,8	48,0	52,4	61,6	71,3	73,1
22	MP3-Player.....	.	(12,0)	(24,0)	35,9	39,2	42,9	41,6	50,3
23	CD-Player/-Recorder.....	94,2	88,5	101,5	101,8	118,0	103,8	98,4	89,2
24	Spielkonsole.....	.	.	(19,1)	(21,8)	(29,4)	32,6	(33,2)	(33,5)
Informations- und Kommunikationstechnik									
25	Personalcomputer (PC).....	87,9	96,2	101,5	105,7	96,9	104,5	110,3	113,5
26	stationär.....	76,1	78,8	84,7	86,3	68,4	71,9	68,5	64,9
27	mobil (Notebook, Laptop, Tablet-PC).....	(11,7)	(17,5)	(16,8)	(19,4)	28,5	32,6	41,8	48,6
28	Internetzugang.....	49,2	57,8	61,5	60,9	61,4	65,5	72,2	84,8
29	stationär zu Hause, z. B. über DSL- oder TV-Kabelnetzanschluss).....	64,0
30	mobil (unterwegs, z. B. per Handy, Notebook).....	(20,8)
31	Telefon.....	207,1	212,9	221,5	232,2	208,9	209,4	225,5	216,0
32	Festnetztelefon.....	98,1	100,3	102,3	101,2	83,7	84,8	93,7	88,0
33	Mobiltelefon (Handy, Smartphone).....	108,9	112,6	119,1	131,0	125,3	124,5	131,8	127,9
34	Telefaxgerät stationär.....	(17,4)	(20,0)	(19,1)	(20,7)	(10,9)	(16,9)	(16,4)	(16,4)
35	Navigationsgerät.....	.	/	/	/	(7,9)	(11,4)	(19,6)	(19,7)
Haushalts- und sonstige Geräte									
36	Kühlschrank, Kühl- und Gefrierkombination..	.	108,5	107,2	107,9	106,3	103,2	103,3	104,3
37	Gefrierschrank, Gefriertruhe.....	63,6	66,6	62,2	65,9	39,2	36,3	45,0	37,7
38	Geschirrpülmaschine.....	38,2	40,7	41,4	42,9	38,5	38,1	45,1	43,9
39	Mikrowellengerät.....	56,9	65,3	65,5	70,4	64,2	67,8	70,8	64,1
40	Waschmaschine.....	92,7	93,3	92,9
41	Wäschetrockner.....	29,6	24,3	(20,9)	24,5	(19,9)	21,1	(22,5)	(21,0)
42	Sportgerät (Hometrainer).....	(13,0)	24,3	22,3	(20,5)	(19,0)	(18,7)	(20,5)	(15,6)

1) Stand: 1.1. des jeweiligen Jahres. 2008 fand keine LWR-Erhebung statt. – 2) Einschließlich Firmenwagen, die auch privat genutzt werden dürfen. Keine Ratenkäufe.

Laufende Wirtschaftsrechnungen

2 Ausstattung privater Haushalte¹⁾ mit ausgewählten Gebrauchsgütern nach der sozialen Stellung der Haupteinkommensbezieher und -bezieherinnen

2.6 Nichterwerbstätige

Lfd. Nr.	Gegenstand der Nachweisung	2004	2005	2006	2007	2009	2010	2011	2012
1	Erfasste Haushalte (Anzahl).....	2 018	2 508	2 585	2 773	2 501	2 579	2 678	2 777
2	Hochgerechnete Haushalte (1 000).....	13 907	13 044	12 392	13 321	13 451	13 420	13 534	13 430
Anteil der Haushalte in % (Ausstattungsgrad)									
Fahrzeuge									
3	Personenkraftwagen.....	62,1	67,0	66,2	65,7	68,8	69,3	69,0	68,8
4	fabrikneu gekauft.....	34,4	39,0	38,3	37,1	37,5	38,0	37,6	36,5
5	gebraucht gekauft.....	29,6	30,4	30,1	30,7	33,2	32,9	32,7	34,4
6	geleast ²⁾	/	(1,2)	(0,9)	(0,8)	(1,3)	(1,1)	(1,7)	(1,1)
7	Kraftrad (auch Mofa und Roller).....	(3,5)	4,5	4,0	4,4	4,2	4,3	3,9	4,0
8	Fahrrad.....	65,7	66,2	67,7	68,0	69,2	70,1	69,3	69,9
Unterhaltungselektronik									
9	Fernseher.....	94,1	.	96,0	96,6	96,2	96,6	96,5	96,2
10	dar. Flachbildfernseher.....	.	.	3,9	7,3	23,0	31,8	43,7	53,9
11	Satellitenempfangsgerät.....	31,2	34,6	35,6	34,7	34,8	35,7	35,7	38,3
12	Kabelanschluss.....	55,6	55,4	55,6	53,7	51,6	51,9	50,5	49,1
13	DVB-T-Gerät.....	.	.	.	10,3	16,9	18,1	21,7	24,6
14	Pay-TV-Decoder.....	.	.	.	3,3	(3,0)	3,0	3,5	3,9
15	DVD-Player/-Recorder.....	17,6	29,6	37,9	42,7	52,9	54,2	54,4	57,0
16	Videokamera (Camcorder).....	11,5	13,0	12,2	11,3	13,9	13,8	13,6	14,8
17	analog.....	9,5	9,7	8,9	7,8	8,3	8,1	8,2	7,9
18	digital.....	(2,7)	3,9	4,3	4,2	6,8	7,1	7,1	8,8
19	Fotoapparat.....	68,8	.	74,8	74,7	81,8	80,5	82,0	78,5
20	analog.....	66,9	68,8	69,4	66,7	65,6	59,4	55,5	49,2
21	digital.....	9,4	16,6	22,4	26,9	45,3	49,5	54,6	55,6
22	MP3-Player.....	.	6,2	7,3	9,3	17,9	18,5	20,3	20,0
23	CD-Player/-Recorder.....	58,4	60,4	61,7	64,6	71,0	70,8	70,8	69,5
24	Spielkonsole.....	.	.	4,1	3,5	5,4	5,9	6,5	8,1
Informations- und Kommunikationstechnik									
25	Personalcomputer (PC).....	38,1	44,1	45,9	49,0	60,7	63,1	65,7	68,1
26	stationär.....	34,7	39,8	40,6	41,4	46,8	47,9	47,1	47,4
27	mobil (Notebook, Laptop, Tablet-PC).....	7,1	9,0	10,6	14,7	26,1	28,7	33,5	38,6
28	Internetzugang.....	24,6	31,3	32,9	36,9	50,0	53,6	56,9	62,1
29	stationär zu Hause, z. B. über DSL- oder TV-Kabelnetzanschluss).....	57,7
30	mobil (unterwegs, z. B. per Handy, Notebook).....	14,2
31	Telefon.....	97,9	98,5	98,9	98,9	99,3	99,2	99,4	99,7
32	Festnetztelefon.....	95,6	96,7	97,1	96,6	93,5	93,0	93,0	93,4
33	Mobiltelefon (Handy, Smartphone).....	52,8	59,4	64,0	65,5	76,7	81,0	81,3	82,1
34	Telefaxgerät stationär.....	13,7	16,0	15,8	15,5	19,5	19,4	18,2	18,1
35	Navigationsgerät.....	.	2,9	4,7	8,0	18,9	22,8	27,4	30,4
Haushalts- und sonstige Geräte									
36	Kühlschrank, Kühl- und Gefrierkombination..	.	99,1	98,7	99,0	98,4	97,8	99,1	99,5
37	Gefrierschrank, Gefriertruhe.....	73,2	70,7	72,3	72,6	55,1	54,9	57,3	58,5
38	Geschirrpülmaschine.....	44,5	48,0	49,7	49,9	56,2	56,7	57,3	59,0
39	Mikrowellengerät.....	52,4	57,6	58,5	59,1	64,9	65,9	65,0	67,1
40	Waschmaschine.....	94,9	94,1	95,6
41	Wäschetrockner.....	29,4	33,7	30,9	32,9	33,4	35,2	33,5	34,1
42	Sportgerät (Hometrainer).....	23,7	25,2	25,2	26,6	28,3	28,6	28,4	26,6

1) Stand: 1.1. des jeweiligen Jahres. 2008 fand keine LWR-Erhebung statt. – 2) Einschließlich Firmenwagen, die auch privat genutzt werden dürfen. Keine Ratenkäufe.

Laufende Wirtschaftsrechnungen

2 Ausstattung privater Haushalte¹⁾ mit ausgewählten Gebrauchsgütern nach der sozialen Stellung der Haupteinkommensbezieher und -bezieherinnen

2.6 Nichterwerbstätige

Lfd. Nr.	Gegenstand der Nachweisung	2004	2005	2006	2007	2009	2010	2011	2012
1	Erfasste Haushalte (Anzahl).....	2 018	2 508	2 585	2 773	2 501	2 579	2 678	2 777
2	Hochgerechnete Haushalte (1 000).....	13 907	13 044	12 392	13 321	13 451	13 420	13 534	13 430
Anzahl der Güter je 100 Haushalte (Ausstattungsbestand)									
Fahrzeuge									
3	Personenkraftwagen.....	70,7	75,9	74,4	73,7	76,6	77,0	77,2	77,4
4	fabrikneu gekauft.....	36,5	41,3	40,6	39,4	39,4	40,3	39,8	38,7
5	gebraucht gekauft.....	33,3	33,3	32,8	33,5	35,9	35,6	35,6	37,6
6	geleast ²⁾	/	(1,3)	(1,0)	(0,8)	(1,3)	(1,1)	(1,7)	(1,1)
7	Kraftrad (auch Mofa und Roller).....	(4,3)	5,0	4,6	4,7	5,0	5,1	4,6	4,6
8	Fahrrad.....	114,3	120,7	123,6	125,5	124,7	124,7	122,8	124,8
Unterhaltungselektronik									
9	Fernseher.....	129,9	.	135,7	138,7	141,1	141,0	144,9	145,6
10	dar. Flachbildfernseher.....	.	.	4,4	7,9	25,3	36,0	53,7	67,2
11	Satellitenempfangsgerät.....	32,3	36,7	37,2	42,7	44,4	46,6	46,9	50,3
12	Kabelanschluss.....	57,1	56,9	57,0	53,7	52,8	53,4	51,7	50,8
13	DVB-T-Gerät.....	.	.	.	12,1	19,6	20,9	25,5	28,9
14	Pay-TV-Decoder.....	.	.	.	3,5	(3,3)	3,2	3,8	4,2
15	DVD-Player/-Recorder.....	23,8	33,1	42,3	49,7	69,2	63,6	64,2	67,8
16	Videokamera (Camcorder).....	12,5	13,8	13,6	12,3	15,9	15,7	16,1	17,2
17	analog.....	9,7	9,8	9,1	8,0	8,6	8,2	8,3	8,0
18	digital.....	(2,8)	4,0	4,6	4,4	7,3	7,5	7,8	9,2
19	Fotoapparat.....	96,4	.	113,9	115,7	139,1	135,3	137,8	132,6
20	analog.....	86,5	91,4	89,0	85,6	84,6	75,6	70,7	63,1
21	digital.....	9,9	18,2	24,9	30,2	54,5	59,6	67,1	69,5
22	MP3-Player.....	.	6,9	8,5	11,3	22,5	23,1	26,2	25,4
23	CD-Player/-Recorder.....	71,8	74,5	78,2	85,4	105,3	90,1	91,1	90,8
24	Spielkonsole.....	.	.	4,8	3,9	7,0	8,4	8,8	12,2
Informations- und Kommunikationstechnik									
25	Personalcomputer (PC).....	46,7	54,7	57,3	62,6	82,4	87,5	92,1	100,2
26	stationär.....	39,1	45,0	45,8	46,5	53,5	54,5	53,3	54,1
27	mobil (Notebook, Laptop, Tablet-PC).....	7,7	9,7	11,5	16,1	28,9	32,9	38,8	46,1
28	Internetzugang.....	25,0	32,4	33,4	37,8	51,4	55,0	59,4	75,5
29	stationär zu Hause, z. B. über DSL- oder TV-Kabelnetzanschluss).....	59,2
30	mobil (unterwegs, z. B. per Handy, Notebook).....	16,3
31	Telefon.....	166,7	182,9	199,4	202,8	216,7	221,1	223,8	224,7
32	Festnetztelefon.....	101,8	108,6	117,4	117,3	109,7	109,1	110,4	110,0
33	Mobiltelefon (Handy, Smartphone).....	64,9	74,3	82,0	85,5	107,0	112,1	113,4	114,7
34	Telefaxgerät stationär.....	13,7	16,1	16,0	15,5	19,8	20,0	18,5	18,3
35	Navigationsgerät.....	.	3,0	4,8	8,2	19,6	23,9	28,9	32,1
Haushalts- und sonstige Geräte									
36	Kühlschrank, Kühl- und Gefrierkombination..	.	113,4	114,2	114,9	118,8	119,1	119,5	119,8
37	Gefrierschrank, Gefriertruhe.....	85,2	81,6	81,7	83,2	61,8	61,9	64,3	66,4
38	Geschirrpülmaschine.....	45,0	48,5	50,1	50,5	56,9	57,5	58,0	59,6
39	Mikrowellengerät.....	53,7	59,0	60,0	60,4	66,7	67,8	66,7	68,5
40	Waschmaschine.....	96,3	95,7	97,1
41	Wäschetrockner.....	29,5	33,9	31,1	33,1	33,6	35,4	33,7	34,2
42	Sportgerät (Hometrainer).....	24,9	26,9	27,3	29,2	31,9	32,5	31,9	30,3

1) Stand: 1.1. des jeweiligen Jahres. 2008 fand keine LWR-Erhebung statt. – 2) Einschließlich Firmenwagen, die auch privat genutzt werden dürfen. Keine Ratenkäufe.

Laufende Wirtschaftsrechnungen

2 Ausstattung privater Haushalte¹⁾ mit ausgewählten Gebrauchsgütern nach der sozialen Stellung der Haupteinkommensbezieher und -bezieherinnen

2.7 Rentner/Rentnerinnen

Lfd. Nr.	Gegenstand der Nachweisung	2004	2005	2006	2007	2009	2010	2011	2012
1	Erfasste Haushalte (Anzahl).....	1 613	1 877	1 962	2 086	1 881	1 964	2 057	2 130
2	Hochgerechnete Haushalte (1 000).....	11 068	10 193	9 734	10 495	10 852	10 824	10 728	10 533
Anteil der Haushalte in % (Ausstattungsgrad)									
Fahrzeuge									
3	Personenkraftwagen.....	60,4	65,9	64,9	65,1	67,9	69,1	69,9	69,0
4	fabrikneu gekauft.....	33,9	38,9	37,9	37,4	37,6	38,5	38,9	36,9
5	gebraucht gekauft.....	27,9	29,4	28,8	29,6	31,9	32,0	32,3	33,8
6	geleast ²⁾	/	(1,1)	(1,0)	(0,8)	(1,2)	(1,0)	(1,2)	(1,1)
7	Kraftrad (auch Mofa und Roller).....	(3,1)	(4,0)	(3,6)	4,5	(3,9)	(3,9)	(3,6)	(3,8)
8	Fahrrad.....	63,2	63,4	65,4	65,9	67,2	68,5	67,8	67,3
Unterhaltungselektronik									
9	Fernseher.....	95,5	.	96,5	97,1	97,0	97,2	97,4	97,8
10	dar. Flachbildfernseher.....	.	.	4,0	7,4	22,5	31,3	43,7	53,8
11	Satellitenempfangsgerät.....	31,3	34,8	35,3	35,2	35,3	37,1	36,6	38,4
12	Kabelanschluss.....	55,7	56,4	56,6	54,4	51,4	51,4	50,4	49,9
13	DVB-T-Gerät.....	.	.	.	10,1	16,3	18,0	21,6	25,1
14	Pay-TV-Decoder.....	.	.	.	(3,4)	(3,1)	(3,0)	(3,5)	4,4
15	DVD-Player/-Recorder.....	15,0	27,4	35,4	40,1	49,8	51,9	52,3	55,2
16	Videokamera (Camcorder).....	10,0	12,1	11,9	11,6	12,7	13,0	12,9	13,7
17	analog.....	8,2	9,2	8,8	8,0	8,1	8,3	8,0	7,4
18	digital.....	(2,4)	(3,5)	(3,9)	4,3	5,8	6,1	6,5	8,2
19	Fotoapparat.....	66,8	.	73,8	73,7	80,9	79,4	81,5	77,9
20	analog.....	64,7	69,4	69,2	66,4	66,7	60,2	57,4	50,0
21	digital.....	8,7	13,8	19,9	24,9	42,3	47,0	51,6	53,4
22	MP3-Player.....	.	4,5	5,2	6,8	14,2	14,2	15,5	15,9
23	CD-Player/-Recorder.....	56,5	59,5	59,7	63,0	69,3	69,9	70,6	69,8
24	Spielkonsole.....	.	.	(3,0)	(2,7)	3,9	3,9	4,0	5,4
Informations- und Kommunikationstechnik									
25	Personalcomputer (PC).....	33,2	39,8	41,4	44,2	55,9	59,1	61,0	63,1
26	stationär.....	31,0	36,4	37,1	38,6	44,3	46,0	45,6	45,4
27	mobil (Notebook, Laptop, Tablet-PC).....	4,7	7,2	8,4	11,4	21,1	24,0	27,5	32,7
28	Internetzugang.....	20,4	27,5	28,6	32,3	44,8	48,8	51,8	56,6
29	stationär zu Hause, z. B. über DSL- oder TV-Kabelnetzanschluss).....	53,1
30	mobil (unterwegs, z. B. per Handy, Notebook).....	10,5
31	Telefon.....	98,0	98,7	99,1	99,0	99,2	99,2	99,5	99,6
32	Festnetztelefon.....	96,2	96,9	97,2	96,8	94,1	93,9	94,6	94,7
33	Mobiltelefon (Handy, Smartphone).....	49,3	55,9	61,8	63,4	74,5	79,5	79,7	80,6
34	Telefaxgerät stationär.....	12,5	15,2	15,4	15,5	18,8	18,8	17,8	17,7
35	Navigationsgerät.....	.	(2,8)	4,6	7,7	18,4	21,7	26,1	29,6
Haushalts- und sonstige Geräte									
36	Kühlschrank, Kühl- und Gefrierkombination..	.	99,4	99,0	99,1	98,7	98,1	99,8	99,6
37	Gefrierschrank, Gefriertruhe.....	74,3	72,3	73,6	73,9	55,0	55,7	58,9	58,9
38	Geschirrpülmaschine.....	41,8	46,1	47,8	49,4	55,6	56,8	57,8	58,8
39	Mikrowellengerät.....	51,0	56,8	57,6	58,0	64,4	65,0	64,1	66,3
40	Waschmaschine.....	95,7	95,1	96,0
41	Wäschetrockner.....	27,7	32,3	30,5	32,7	33,1	34,9	34,1	34,0
42	Sportgerät (Hometrainer).....	23,9	25,1	25,5	27,1	28,4	28,6	28,3	26,7

1) Stand: 1.1. des jeweiligen Jahres. 2008 fand keine LWR-Erhebung statt. – 2) Einschließlich Firmenwagen, die auch privat genutzt werden dürfen. Keine Ratenkäufe.

Laufende Wirtschaftsrechnungen

2 Ausstattung privater Haushalte¹⁾ mit ausgewählten Gebrauchsgütern nach der sozialen Stellung der Haupteinkommensbezieher und -bezieherinnen

2.7 Rentner/Rentnerinnen

Lfd. Nr.	Gegenstand der Nachweisung	2004	2005	2006	2007	2009	2010	2011	2012
1	Erfasste Haushalte (Anzahl).....	1 613	1 877	1 962	2 086	1 881	1 964	2 057	2 130
2	Hochgerechnete Haushalte (1 000).....	11 068	10 193	9 734	10 495	10 852	10 824	10 728	10 533
Anzahl der Güter je 100 Haushalte (Ausstattungsbestand)									
Fahrzeuge									
3	Personenkraftwagen.....	68,0	73,9	72,4	72,6	74,7	75,7	77,2	76,6
4	fabrikneu gekauft.....	35,9	40,8	40,0	39,6	39,3	40,4	41,0	39,1
5	gebraucht gekauft.....	31,1	32,0	31,4	32,1	34,1	34,3	34,9	36,4
6	geleast ²⁾	/	(1,2)	(1,1)	(0,9)	(1,3)	(1,0)	(1,3)	(1,1)
7	Kraftrad (auch Mofa und Roller).....	(4,1)	(4,6)	(4,2)	4,8	(4,5)	(4,7)	(4,1)	(4,2)
8	Fahrrad.....	107,1	113,4	116,9	120,0	118,1	118,9	117,6	118,7
Unterhaltungselektronik									
9	Fernseher.....	129,0	.	135,1	138,5	139,5	141,0	145,0	146,5
10	dar. Flachbildfernseher.....	.	.	4,6	7,9	24,6	35,2	53,5	67,0
11	Satellitenempfangsgerät.....	32,4	37,0	36,9	42,9	44,9	48,3	47,9	50,3
12	Kabelanschluss.....	57,1	57,8	57,8	54,4	52,4	52,7	51,5	51,6
13	DVB-T-Gerät.....	.	.	.	11,7	18,8	20,3	25,5	29,4
14	Pay-TV-Decoder.....	.	.	.	(3,6)	(3,4)	(3,3)	(3,7)	4,8
15	DVD-Player/-Recorder.....	20,2	30,4	39,3	46,5	63,9	60,7	61,6	65,3
16	Videokamera (Camcorder).....	10,7	12,9	13,1	12,7	14,5	14,9	15,3	16,2
17	analog.....	8,3	9,3	8,9	8,2	8,4	8,4	8,1	7,5
18	digital.....	(2,4)	3,6	(4,2)	4,5	6,2	6,5	7,2	8,7
19	Fotoapparat.....	90,8	.	110,1	112,3	134,7	130,9	133,9	128,1
20	analog.....	81,6	90,3	87,8	84,4	84,6	75,6	72,0	62,9
21	digital.....	9,2	15,5	22,3	27,9	50,1	55,3	61,9	65,2
22	MP3-Player.....	.	5,4	6,0	8,2	17,0	17,2	18,7	19,4
23	CD-Player/-Recorder.....	67,9	70,8	72,3	80,5	99,6	87,8	88,6	90,3
24	Spielkonsole.....	.	.	(3,4)	(2,9)	4,8	5,6	5,4	7,7
Informations- und Kommunikationstechnik									
25	Personalcomputer (PC).....	39,2	48,6	49,9	55,1	72,9	78,6	82,5	89,9
26	stationär.....	34,2	40,8	41,0	42,8	49,9	52,1	51,6	51,6
27	mobil (Notebook, Laptop, Tablet-PC).....	5,0	7,8	9,0	12,3	23,0	26,5	30,8	38,2
28	Internetzugang.....	20,6	28,7	28,8	33,2	45,9	49,9	53,3	66,4
29	stationär zu Hause, z. B. über DSL- oder TV-Kabelnetzanschluss).....	54,4
30	mobil (unterwegs, z. B. per Handy, Notebook).....	12,0
31	Telefon.....	160,5	175,6	192,9	197,3	209,5	215,3	219,3	221,2
32	Festnetztelefon.....	101,8	107,3	116,6	116,6	108,1	107,7	110,1	109,9
33	Mobiltelefon (Handy, Smartphone).....	58,7	68,3	76,3	80,8	101,4	107,6	109,2	111,3
34	Telefaxgerät stationär.....	12,5	15,3	15,6	15,5	19,1	19,4	18,1	17,9
35	Navigationsgerät.....	.	(2,8)	4,7	7,8	19,0	22,5	27,4	31,0
Haushalts- und sonstige Geräte									
36	Kühlschrank, Kühl- und Gefrierkombination..	.	112,8	114,0	114,4	118,3	118,7	119,7	119,8
37	Gefrierschrank, Gefriertruhe.....	86,3	83,6	83,5	84,7	61,9	62,8	66,0	66,8
38	Geschirrpülmaschine.....	42,2	46,6	48,2	50,0	56,3	57,4	58,5	59,4
39	Mikrowellengerät.....	52,3	58,1	59,2	59,3	66,2	66,9	65,7	67,8
40	Waschmaschine.....	97,0	96,7	97,6
41	Wäschetrockner.....	27,7	32,5	30,7	32,9	33,2	35,1	34,2	34,2
42	Sportgerät (Hometrainer).....	25,1	26,4	27,7	29,9	31,4	32,3	31,3	30,1

1) Stand: 1.1. des jeweiligen Jahres. 2008 fand keine LWR-Erhebung statt. – 2) Einschließlich Firmenwagen, die auch privat genutzt werden dürfen. Keine Ratenkäufe.

Laufende Wirtschaftsrechnungen

2 Ausstattung privater Haushalte¹⁾ mit ausgewählten Gebrauchsgütern nach der sozialen Stellung der Haupteinkommensbezieher und -bezieherinnen

2.8 Pensionäre/Pensionärinnen

Lfd. Nr.	Gegenstand der Nachweisung	2004	2005	2006	2007	2009	2010	2011	2012
1	Erfasste Haushalte (Anzahl).....	281	480	503	540	440	467	479	506
2	Hochgerechnete Haushalte (1 000).....	1 396	1 488	1 379	1 490	1 472	1 382	1 363	1 371
Anteil der Haushalte in % (Ausstattungsgrad)									
Fahrzeuge									
3	Personenkraftwagen.....	92,1	89,8	89,0	87,9	90,2	91,3	92,4	92,7
4	fabrikneu gekauft.....	57,3	57,0	57,5	53,2	52,5	54,0	52,2	55,1
5	gebraucht gekauft.....	41,2	35,6	35,2	39,2	42,7	41,5	44,5	44,3
6	geleast ²⁾	/	/	/	/	/	/	/	/
7	Kraftrad (auch Mofa und Roller).....	/	(5,8)	(4,6)	(4,7)	(6,7)	(7,0)	(6,7)	(6,2)
8	Fahrrad.....	78,5	78,8	79,7	80,2	80,4	81,2	80,4	79,8
Unterhaltungselektronik									
9	Fernseher.....	97,0	.	96,8	98,2	98,0	99,4	99,1	98,8
10	dar. Flachbildfernseher.....	.	.	(6,9)	(11,7)	33,0	42,6	50,5	61,6
11	Satellitenempfangsgerät.....	(31,9)	36,8	38,7	36,5	38,0	34,8	40,2	41,9
12	Kabelanschluss.....	61,0	52,9	53,9	52,9	55,1	54,9	51,8	49,4
13	DVB-T-Gerät.....	.	.	.	(15,4)	22,1	22,4	24,7	27,6
14	Pay-TV-Decoder.....	.	.	.	/	/	/	/	/
15	DVD-Player/-Recorder.....	(22,8)	37,9	44,7	49,4	66,8	67,1	67,4	67,6
16	Videokamera (Camcorder).....	(20,5)	(17,1)	(16,0)	(16,0)	22,8	22,9	22,4	22,2
17	analog.....	(15,2)	(13,2)	(13,0)	(11,1)	(13,9)	(13,2)	(14,0)	(13,1)
18	digital.....	/	(5,1)	(4,7)	(5,7)	(11,4)	(12,2)	(11,5)	(12,2)
19	Fotoapparat.....	90,3	.	85,1	87,6	91,3	89,4	92,0	90,4
20	analog.....	88,6	77,1	78,7	75,4	75,5	66,5	66,2	59,8
21	digital.....	(18,4)	25,0	30,9	39,5	61,0	64,8	69,7	74,4
22	MP3-Player.....	.	(6,0)	(7,0)	(11,6)	23,5	22,9	22,8	22,5
23	CD-Player/-Recorder.....	72,8	67,0	71,8	72,9	78,5	79,0	81,6	78,4
24	Spielkonsole.....	.	.	/	/	(7,5)	(6,6)	(5,9)	(6,7)
Informations- und Kommunikationstechnik									
25	Personalcomputer (PC).....	60,9	61,0	64,8	68,2	77,6	80,7	84,1	85,9
26	stationär.....	55,2	52,8	55,6	56,8	60,9	63,5	63,0	65,1
27	mobil (Notebook, Laptop, Tablet-PC).....	(12,6)	(14,7)	16,0	22,4	41,0	40,7	49,9	53,2
28	Internetzugang.....	43,9	43,3	47,7	52,4	67,9	73,8	78,3	82,9
29	stationär zu Hause, z. B. über DSL- oder TV-Kabelnetzanschluss).....	77,6
30	mobil (unterwegs, z. B. per Handy, Notebook).....	19,8
31	Telefon.....	98,6	99,0	99,5	99,9	100,0	99,5	100,0	99,6
32	Festnetztelefon.....	96,6	97,8	98,9	99,3	98,6	97,8	99,6	98,4
33	Mobiltelefon (Handy, Smartphone).....	74,0	75,7	75,9	78,1	85,0	88,0	88,5	88,3
34	Telefaxgerät stationär.....	(25,9)	26,6	24,2	25,3	32,3	29,4	32,0	29,6
35	Navigationsgerät.....	.	(6,1)	(8,0)	(14,6)	30,1	39,0	45,3	49,6
Haushalts- und sonstige Geräte									
36	Kühlschrank, Kühl- und Gefrierkombination..	.	99,2	98,8	99,2	99,1	98,8	99,0	99,9
37	Gefrierschrank, Gefriertruhe.....	87,0	77,8	78,0	80,8	68,5	69,7	71,7	74,4
38	Geschirrpülmaschine.....	67,2	66,9	68,4	69,5	73,8	73,7	74,7	76,2
39	Mikrowellengerät.....	64,7	64,1	66,1	65,4	69,5	72,6	71,9	73,1
40	Waschmaschine.....	98,7	96,5	97,4
41	Wäschetrockner.....	40,9	48,7	42,3	45,9	45,0	46,7	45,8	45,7
42	Sportgerät (Hometrainer).....	33,9	33,3	33,4	38,0	38,5	38,1	42,0	42,2

1) Stand: 1.1. des jeweiligen Jahres. 2008 fand keine LWR-Erhebung statt. – 2) Einschließlich Firmenwagen, die auch privat genutzt werden dürfen. Keine Ratenkäufe.

Laufende Wirtschaftsrechnungen

2 Ausstattung privater Haushalte¹⁾ mit ausgewählten Gebrauchsgütern nach der sozialen Stellung der Haupteinkommensbezieher und -bezieherinnen

2.8 Pensionäre/Pensionärinnen

Lfd. Nr.	Gegenstand der Nachweisung	2004	2005	2006	2007	2009	2010	2011	2012
1	Erfasste Haushalte (Anzahl).....	281	480	503	540	440	467	479	506
2	Hochgerechnete Haushalte (1 000).....	1 396	1 488	1 379	1 490	1 472	1 382	1 363	1 371
Anzahl der Güter je 100 Haushalte (Ausstattungsbestand)									
Fahrzeuge									
3	Personenkraftwagen.....	116,4	105,0	104,0	104,0	109,6	110,8	111,5	114,8
4	fabrikneu gekauft.....	62,9	63,7	63,9	57,2	57,2	59,5	56,8	60,1
5	gebraucht gekauft.....	52,0	39,7	38,4	45,6	50,2	48,8	51,3	52,9
6	geleast ²⁾	/	/	/	/	/	/	/	/
7	Kraftrad (auch Mofa und Roller).....	/	(6,3)	(5,2)	(5,3)	(8,5)	(8,5)	(8,9)	(8,2)
8	Fahrrad.....	169,9	170,1	166,7	165,4	177,3	179,9	171,4	178,7
Unterhaltungselektronik									
9	Fernseher.....	168,8	.	158,1	163,9	174,3	171,5	178,2	180,9
10	dar. Flachbildfernseher.....	.	.	(7,3)	(12,7)	39,2	50,6	68,5	85,3
11	Satellitenempfangsgerät.....	(33,8)	39,0	40,8	49,0	51,5	50,1	58,1	60,5
12	Kabelanschluss.....	64,3	55,8	55,8	52,9	57,5	57,7	54,3	52,2
13	DVB-T-Gerät.....	.	.	.	(18,7)	26,7	29,5	30,9	35,0
14	Pay-TV-Decoder.....	.	.	.	/	/	/	/	/
15	DVD-Player/-Recorder.....	(30,2)	44,3	51,6	59,4	98,3	86,2	84,3	87,2
16	Videokamera (Camcorder).....	(23,8)	(18,8)	(17,9)	(17,2)	27,2	26,4	27,4	26,4
17	analog.....	(16,3)	(13,6)	(13,0)	(11,1)	(14,5)	(13,3)	(14,4)	(13,6)
18	digital.....	/	(5,2)	(4,9)	(6,1)	(12,7)	(13,1)	(13,0)	(12,8)
19	Fotoapparat.....	157,9	.	145,9	150,9	196,3	187,9	191,2	187,8
20	analog.....	138,2	119,4	112,6	105,7	113,3	99,3	94,6	84,6
21	digital.....	(19,7)	25,5	33,3	45,2	82,9	88,6	96,6	103,2
22	MP3-Player.....	.	(6,0)	(8,0)	(14,0)	33,7	34,8	34,7	34,8
23	CD-Player/-Recorder.....	94,5	95,5	100,6	106,7	137,9	111,4	118,2	116,8
24	Spielkonsole.....	.	.	/	/	(10,7)	(9,6)	(7,0)	(8,8)
Informations- und Kommunikationstechnik									
25	Personalcomputer (PC).....	80,8	76,7	80,6	88,5	122,7	129,7	134,2	144,0
26	stationär.....	66,0	61,4	63,6	64,6	74,2	77,7	73,7	76,3
27	mobil (Notebook, Laptop, Tablet-PC).....	(14,8)	(15,3)	16,9	23,8	48,5	52,0	60,6	67,7
28	Internetzugang.....	44,8	43,8	48,2	53,2	70,9	77,4	82,4	104,7
29	stationär zu Hause, z. B. über DSL- oder TV-Kabelnetzanschluss).....	81,5
30	mobil (unterwegs, z. B. per Handy, Notebook).....	23,2
31	Telefon.....	213,3	224,8	242,7	250,4	281,3	281,5	285,3	283,8
32	Festnetztelefon.....	112,0	121,9	135,3	137,1	137,9	136,2	140,3	139,9
33	Mobiltelefon (Handy, Smartphone).....	101,4	102,9	107,4	113,3	143,4	145,3	145,0	143,9
34	Telefaxgerät stationär.....	(26,2)	26,8	24,3	25,3	32,4	30,6	32,3	29,9
35	Navigationsgerät.....	.	(6,1)	(8,1)	(15,3)	32,2	42,6	49,1	54,2
Haushalts- und sonstige Geräte									
36	Kühlschrank, Kühl- und Gefrierkombination..	.	125,6	127,2	127,7	136,9	136,5	134,2	136,4
37	Gefrierschrank, Gefriertruhe.....	109,7	92,2	90,9	95,3	77,7	78,9	81,9	87,4
38	Geschirrpülmaschine.....	69,1	67,8	69,1	70,3	75,6	75,5	75,3	77,4
39	Mikrowellengerät.....	67,9	65,7	67,9	67,5	72,3	75,5	73,5	75,4
40	Waschmaschine.....	101,9	98,0	99,1
41	Wäschetrockner.....	41,4	49,0	42,5	46,1	45,8	47,1	46,1	45,8
42	Sportgerät (Hometrainer).....	36,8	37,0	36,4	42,0	46,7	47,1	52,4	51,6

1) Stand: 1.1. des jeweiligen Jahres. 2008 fand keine LWR-Erhebung statt. – 2) Einschließlich Firmenwagen, die auch privat genutzt werden dürfen. Keine Ratenkäufe.

Laufende Wirtschaftsrechnungen

3 Ausstattung privater Haushalte¹⁾ mit ausgewählten Gebrauchsgütern nach Haushaltsnettoeinkommensklassen²⁾

3.1 Monatliches Haushaltsnettoeinkommen unter 1 300 EUR

Lfd. Nr.	Gegenstand der Nachweisung	2004	2005	2006	2007	2009	2010	2011	2012
1	Erfasste Haushalte (Anzahl).....	946	1 121	1 133	1 119	1 130	1 033	1 037	1 012
2	Hochgerechnete Haushalte (1 000).....	11 747	11 996	11 691	11 747	11 331	11 093	10 762	10 485
Anteil der Haushalte in % (Ausstattungsgrad)									
Fahrzeuge									
3	Personenkraftwagen.....	48,0	50,7	49,8	48,5	47,4	49,5	49,2	45,6
4	fabrikneu gekauft.....	17,8	19,9	18,2	19,4	16,1	19,2	18,6	16,6
5	gebraucht gekauft.....	29,9	31,3	31,7	29,6	31,2	30,4	30,3	29,2
6	geleast ³⁾	/	/	/	/	/	/	/	/
7	Kraftrad (auch Mofa und Roller).....	(3,2)	(4,6)	(4,4)	(4,5)	(4,2)	(3,5)	(3,6)	(2,9)
8	Fahrrad.....	66,5	67,7	67,5	66,7	68,7	69,1	69,1	67,6
Unterhaltungselektronik									
9	Fernseher.....	91,9	.	92,8	93,3	92,2	93,0	92,7	92,9
10	dar. Flachbildfernseher.....	.	.	(2,5)	(3,3)	12,6	20,7	31,7	41,9
11	Satellitenempfangsgerät.....	28,9	29,0	29,7	28,3	27,4	28,8	28,6	29,0
12	Kabelanschluss.....	55,3	55,2	55,8	54,4	52,9	54,0	51,8	51,6
13	DVB-T-Gerät.....	.	.	.	9,2	15,1	15,0	19,1	20,2
14	Pay-TV-Decoder.....	.	.	.	(3,1)	(2,3)	/	(2,2)	/
15	DVD-Player/-Recorder.....	22,5	35,1	43,3	47,1	55,7	53,5	55,6	55,9
16	Videokamera (Camcorder).....	(8,6)	8,0	8,1	9,3	9,6	8,6	10,3	11,1
17	analog.....	(6,9)	(6,4)	(5,3)	(5,1)	(4,9)	(4,2)	(5,5)	(5,5)
18	digital.....	/	(2,0)	(3,4)	(4,4)	(5,4)	(5,0)	(5,5)	(6,7)
19	Fotoapparat.....	63,5	.	71,0	72,0	74,4	73,2	75,4	71,6
20	analog.....	60,1	62,6	61,8	59,5	52,3	48,1	45,1	39,2
21	digital.....	(9,2)	15,9	21,6	28,7	40,8	44,1	50,5	50,7
22	MP3-Player.....	.	8,4	12,1	17,6	24,1	24,3	26,8	26,1
23	CD-Player/-Recorder.....	56,7	58,9	64,3	66,1	71,4	70,0	68,7	66,4
24	Spielkonsole.....	.	.	(7,5)	(7,4)	10,7	12,4	12,4	14,1
Informations- und Kommunikationstechnik									
25	Personalcomputer (PC).....	41,4	50,9	53,0	55,0	62,0	66,2	66,7	67,7
26	stationär.....	35,8	45,8	46,9	46,5	45,7	48,4	44,7	44,8
27	mobil (Notebook, Laptop, Tablet-PC).....	(8,4)	9,5	10,9	14,9	25,5	29,3	34,5	38,2
28	Internetzugang.....	26,6	36,6	38,3	39,6	50,1	55,1	57,8	61,5
29	stationär (zu Hause, z. B. über DSL- oder TV-Kabelnetzanschluss).....	54,7
30	mobil (unterwegs, z. B. per Handy, Notebook).....	19,2
31	Telefon.....	97,2	98,5	98,6	98,5	98,9	98,8	98,9	99,3
32	Festnetztelefon.....	93,0	91,7	90,3	90,7	84,5	85,5	84,9	85,9
33	Mobiltelefon (Handy, Smartphone).....	52,6	58,5	64,0	65,6	73,8	79,0	79,4	79,5
34	Telefaxgerät stationär.....	(8,7)	12,2	11,4	11,6	10,8	12,8	12,4	11,4
35	Navigationsgerät.....	.	/	/	(3,5)	7,7	10,1	14,0	16,0
Haushalts- und sonstige Geräte									
36	Kühlschrank, Kühl- und Gefrierkombination..	.	98,3	98,2	98,8	97,5	96,9	98,6	99,1
37	Gefrierschrank, Gefriertruhe.....	58,0	56,3	55,9	56,5	35,6	35,5	40,0	38,8
38	Geschirrspülmaschine.....	30,6	33,5	35,6	36,2	36,6	38,5	40,3	40,8
39	Mikrowellengerät.....	47,7	56,7	56,7	57,5	63,1	63,8	63,0	63,5
40	Waschmaschine.....	91,2	90,2	92,4
41	Wäschetrockner.....	21,7	21,1	19,4	20,9	18,4	20,7	20,1	19,9
42	Sportgerät (Hometrainer).....	15,9	17,2	17,2	17,6	17,8	16,5	17,7	14,1

1) Stand: 1.1. des jeweiligen Jahres. 2008 fand keine LWR-Erhebung statt. – 2) Selbsteinstufung des Haushalts am 1.1. des jeweiligen Jahres. – 3) Einschließlich Firmenwagen, die auch privat genutzt werden dürfen. Keine Ratenkäufe.

Laufende Wirtschaftsrechnungen

3 Ausstattung privater Haushalte¹⁾ mit ausgewählten Gebrauchsgütern nach Haushaltsnettoeinkommensklassen²⁾

3.1 Monatliches Haushaltsnettoeinkommen unter 1 300 EUR

Lfd. Nr.	Gegenstand der Nachweisung	2004	2005	2006	2007	2009	2010	2011	2012
1	Erfasste Haushalte (Anzahl).....	946	1 121	1 133	1 119	1 130	1 033	1 037	1 012
2	Hochgerechnete Haushalte (1 000).....	11 747	11 996	11 691	11 747	11 331	11 093	10 762	10 485
Anzahl der Güter je 100 Haushalte (Ausstattungsbestand)									
Fahrzeuge									
3	Personenkraftwagen.....	49,9	53,9	52,5	50,6	48,7	50,8	50,4	46,7
4	fabrikneu gekauft.....	18,2	20,5	18,5	19,7	16,3	19,3	18,8	16,8
5	gebraucht gekauft.....	31,1	32,7	33,6	30,7	31,7	31,3	31,1	29,8
6	geleast ³⁾	/	/	/	/	/	/	/	/
7	Kraftrad (auch Mofa und Roller).....	(3,3)	(4,7)	(4,9)	(5,0)	(4,6)	(3,7)	(3,9)	(3,4)
8	Fahrrad.....	97,4	97,4	102,2	103,4	97,7	99,0	100,8	95,9
Unterhaltungselektronik									
9	Fernseher.....	109,6	.	117,3	118,5	115,0	116,3	118,4	120,0
10	dar. Flachbildfernseher.....	.	.	(3,1)	(3,6)	13,4	22,0	34,7	47,0
11	Satellitenempfangsgerät.....	29,0	29,5	30,4	32,9	31,6	32,9	34,8	36,1
12	Kabelanschluss.....	56,1	55,3	56,7	54,4	53,1	54,5	52,3	52,5
13	DVB-T-Gerät.....	.	.	.	10,2	16,1	16,6	21,6	22,6
14	Pay-TV-Decoder.....	.	.	.	(3,1)	(2,4)	/	(2,6)	/
15	DVD-Player/-Recorder.....	28,7	39,2	48,9	53,7	68,9	60,7	61,7	62,6
16	Videokamera (Camcorder).....	(9,0)	8,4	8,9	9,6	10,6	9,3	11,6	12,6
17	analog.....	(6,9)	(6,4)	(5,5)	(5,1)	(5,2)	(4,2)	(5,7)	(5,8)
18	digital.....	/	(2,0)	(3,5)	(4,4)	(5,4)	(5,1)	(5,9)	(6,8)
19	Fotoapparat.....	77,4	.	95,3	99,4	104,4	104,3	110,2	102,9
20	analog.....	67,8	74,3	72,3	69,1	59,2	55,0	53,0	46,0
21	digital.....	(9,5)	16,9	22,9	30,2	45,2	49,2	57,2	56,9
22	MP3-Player.....	.	9,0	14,1	19,3	29,0	29,8	33,1	31,7
23	CD-Player/-Recorder.....	67,3	69,9	80,3	85,9	98,2	85,9	84,2	79,7
24	Spielkonsole.....	.	.	(9,4)	(9,3)	14,4	19,3	17,0	22,0
Informations- und Kommunikationstechnik									
25	Personalcomputer (PC).....	46,8	60,0	63,0	67,2	77,1	84,7	86,0	93,0
26	stationär.....	38,3	49,6	51,6	51,3	50,4	53,2	48,3	49,3
27	mobil (Notebook, Laptop, Tablet-PC).....	(8,5)	10,4	11,5	15,9	26,7	31,5	37,7	43,7
28	Internetzugang.....	26,9	37,1	38,8	40,5	51,4	56,0	59,0	76,2
29	stationär (zu Hause, z. B. über DSL- oder TV-Kabelnetzanschluss).....	55,1
30	mobil (unterwegs, z. B. per Handy, Notebook).....	21,1
31	Telefon.....	156,1	169,1	178,1	180,9	181,0	189,2	190,8	189,5
32	Festnetztelefon.....	95,4	96,6	98,2	99,4	88,4	90,4	90,5	89,5
33	Mobiltelefon (Handy, Smartphone).....	60,6	72,5	79,8	81,5	92,7	98,8	100,4	100,0
34	Telefaxgerät stationär.....	(8,7)	12,2	11,6	11,6	11,0	13,0	12,6	11,5
35	Navigationsgerät.....	.	/	/	(3,5)	7,7	10,2	14,2	16,2
Haushalts- und sonstige Geräte									
36	Kühlschrank, Kühl- und Gefrierkombination..	.	102,6	104,0	103,3	104,3	103,4	104,1	104,8
37	Gefrierschrank, Gefriertruhe.....	62,8	60,7	59,4	60,4	37,6	37,7	42,3	40,8
38	Geschirrspülmaschine.....	30,6	33,6	35,7	36,2	36,8	38,7	40,5	40,8
39	Mikrowellengerät.....	47,9	57,3	57,3	57,8	63,3	63,9	63,5	63,7
40	Waschmaschine.....	91,3	90,5	92,9
41	Wäschetrockner.....	21,7	21,1	19,4	20,9	18,4	20,8	20,1	19,9
42	Sportgerät (Hometrainer).....	16,9	18,4	18,3	19,0	19,1	18,2	19,2	15,3

1) Stand: 1.1. des jeweiligen Jahres. 2008 fand keine LWR-Erhebung statt. – 2) Selbsteinstufung des Haushalts am 1.1. des jeweiligen Jahres. – 3) Einschließlich Firmenwagen, die auch privat genutzt werden dürfen. Keine Ratenkäufe.

Laufende Wirtschaftsrechnungen

3 Ausstattung privater Haushalte¹⁾ mit ausgewählten Gebrauchsgütern nach Haushaltsnettoeinkommensklassen²⁾
3.2 Monatliches Haushaltsnettoeinkommen von 1 300 bis unter 1 700 EUR

Lfd. Nr.	Gegenstand der Nachweisung	2004	2005	2006	2007	2009	2010	2011	2012
1	Erfasste Haushalte (Anzahl).....	856	965	963	1 003	982	944	878	867
2	Hochgerechnete Haushalte (1 000).....	4 978	4 690	4 675	4 752	5 007	4 770	4 560	4 524
Anteil der Haushalte in % (Ausstattungsgrad)									
Fahrzeuge									
3	Personenkraftwagen.....	75,2	75,1	76,9	78,5	75,9	75,8	74,6	74,7
4	fabrikneu gekauft.....	34,6	32,6	34,9	34,9	30,9	31,7	31,9	31,6
5	gebraucht gekauft.....	42,5	43,3	43,1	43,9	45,4	44,8	42,6	43,2
6	geleast ³⁾	/	/	/	/	/	/	/	/
7	Kraftrad (auch Mofa und Roller).....	(5,9)	(8,9)	(6,9)	(7,5)	(5,2)	(6,8)	(6,3)	(5,2)
8	Fahrrad.....	75,8	73,4	79,4	77,5	76,2	76,4	73,7	74,7
Unterhaltungselektronik									
9	Fernseher.....	93,1	.	94,8	95,6	96,4	96,6	96,3	96,1
10	dar. Flachbildfernseher.....	.	.	(4,7)	(8,5)	23,8	33,9	44,7	54,6
11	Satellitenempfangsgerät.....	32,6	36,7	38,1	35,4	36,8	38,8	36,1	39,9
12	Kabelanschluss.....	53,7	55,7	54,3	54,5	52,4	49,9	52,7	51,6
13	DVB-T-Gerät.....	.	.	.	(9,4)	16,0	19,2	20,7	25,2
14	Pay-TV-Decoder.....	.	.	.	(3,3)	(5,4)	(4,6)	(5,5)	(4,7)
15	DVD-Player/-Recorder.....	27,9	42,6	52,8	56,6	65,7	68,1	64,9	68,5
16	Videokamera (Camcorder).....	11,9	15,8	14,7	13,6	14,8	14,1	14,7	15,3
17	analog.....	(9,7)	11,5	(10,5)	(9,2)	(8,0)	(8,1)	(8,6)	(7,6)
18	digital.....	/	(5,3)	(4,5)	(5,3)	(7,9)	(7,2)	(7,7)	(8,9)
19	Fotoapparat.....	76,2	.	81,2	82,6	88,0	85,5	85,3	83,5
20	analog.....	71,7	70,7	70,7	65,7	60,8	53,1	48,1	43,1
21	digital.....	13,2	22,7	31,6	39,0	56,6	58,1	60,8	63,7
22	MP3-Player.....	.	(8,2)	16,1	19,8	33,9	34,6	32,6	33,3
23	CD-Player/-Recorder.....	67,6	67,4	75,6	76,3	78,2	76,4	75,0	76,0
24	Spielkonsole.....	.	.	(10,1)	10,6	16,9	16,6	18,0	16,6
Informations- und Kommunikationstechnik									
25	Personalcomputer (PC).....	54,5	59,1	62,6	65,7	73,2	72,8	73,9	76,8
26	stationär.....	48,9	52,3	55,2	54,9	57,1	55,3	52,1	50,0
27	mobil (Notebook, Laptop, Tablet-PC).....	(11,2)	14,2	17,3	21,0	33,7	37,6	39,8	47,4
28	Internetzugang.....	34,5	44,1	47,5	50,1	60,9	63,7	66,5	71,4
29	stationär (zu Hause, z. B. über DSL- oder TV-Kabelnetzanschluss).....	65,4
30	mobil (unterwegs, z. B. per Handy, Notebook).....	17,7
31	Telefon.....	99,3	99,6	99,5	99,7	99,5	99,7	99,6	99,5
32	Festnetztelefon.....	95,3	96,6	95,6	95,9	91,2	92,1	93,6	94,3
33	Mobiltelefon (Handy, Smartphone).....	67,8	74,8	78,9	80,0	85,1	86,3	86,5	89,0
34	Telefaxgerät stationär.....	12,7	14,1	12,6	14,0	15,8	17,2	14,9	15,3
35	Navigationsgerät.....	.	/	(4,6)	(6,1)	19,3	24,5	27,5	29,8
Haushalts- und sonstige Geräte									
36	Kühlschrank, Kühl- und Gefrierkombination..	.	99,4	98,7	99,5	99,0	97,7	98,5	99,1
37	Gefrierschrank, Gefriertruhe.....	72,2	71,4	70,5	72,2	52,1	51,4	53,0	53,4
38	Geschirrspülmaschine.....	49,9	48,5	52,0	54,1	59,5	59,1	61,8	65,0
39	Mikrowellengerät.....	60,5	64,8	66,6	68,1	72,4	72,3	70,1	69,1
40	Waschmaschine.....	95,6	95,0	96,3
41	Wäschetrockner.....	34,5	32,2	30,6	34,3	34,0	32,9	32,0	31,6
42	Sportgerät (Hometrainer).....	24,8	23,8	25,1	26,8	24,7	27,5	23,3	22,1

1) Stand: 1.1. des jeweiligen Jahres. 2008 fand keine LWR-Erhebung statt. – 2) Selbsteinstufung des Haushalts am 1.1. des jeweiligen Jahres. – 3) Einschließlich Firmenwagen, die auch privat genutzt werden dürfen. Keine Ratenkäufe.

Laufende Wirtschaftsrechnungen

3 Ausstattung privater Haushalte¹⁾ mit ausgewählten Gebrauchsgütern nach Haushaltsnettoeinkommensklassen²⁾
3.2 Monatliches Haushaltsnettoeinkommen von 1 300 bis unter 1 700 EUR

Lfd. Nr.	Gegenstand der Nachweisung	2004	2005	2006	2007	2009	2010	2011	2012
1	Erfasste Haushalte (Anzahl).....	856	965	963	1 003	982	944	878	867
2	Hochgerechnete Haushalte (1 000).....	4 978	4 690	4 675	4 752	5 007	4 770	4 560	4 524
Anzahl der Güter je 100 Haushalte (Ausstattungsbestand)									
Fahrzeuge									
3	Personenkraftwagen.....	83,5	83,1	85,7	86,5	82,5	83,0	80,9	81,1
4	fabrikneu gekauft.....	35,2	33,7	35,8	36,4	31,5	32,5	32,8	32,3
5	gebraucht gekauft.....	47,1	46,6	47,6	48,0	48,7	48,9	46,4	47,7
6	geleast ³⁾	/	/	/	/	/	/	/	/
7	Kraftrad (auch Mofa und Roller).....	(7,0)	(9,6)	(7,4)	(8,0)	(5,9)	(8,0)	(7,1)	(5,4)
8	Fahrrad.....	137,7	130,8	143,8	137,1	137,9	131,4	123,5	126,5
Unterhaltungselektronik									
9	Fernseher.....	131,5	.	132,6	137,7	138,5	141,7	143,4	141,1
10	dar. Flachbildfernseher.....	.	.	(4,8)	(8,9)	25,3	37,9	54,3	65,6
11	Satellitenempfangsgerät.....	34,0	39,2	40,4	44,9	47,0	52,6	47,7	50,8
12	Kabelanschluss.....	55,9	57,2	55,3	54,5	52,7	51,0	53,3	52,2
13	DVB-T-Gerät.....	.	.	.	(11,2)	17,6	21,3	23,6	28,8
14	Pay-TV-Decoder.....	.	.	.	(3,3)	(5,6)	(4,6)	(5,8)	(4,8)
15	DVD-Player/-Recorder.....	34,1	48,2	59,3	66,5	94,4	81,3	79,5	82,0
16	Videokamera (Camcorder).....	12,8	16,9	15,0	15,1	16,7	15,7	17,1	17,0
17	analog.....	(9,9)	11,5	(10,5)	(9,2)	(8,4)	(8,2)	(8,7)	(7,6)
18	digital.....	/	(5,4)	(4,5)	(6,0)	(8,4)	(7,5)	(8,4)	(9,5)
19	Fotoapparat.....	105,6	.	121,8	123,5	140,6	132,5	131,3	128,2
20	analog.....	91,8	85,3	87,5	79,7	73,9	64,6	57,0	49,2
21	digital.....	13,7	24,0	34,3	43,7	66,7	67,9	74,3	79,0
22	MP3-Player.....	.	(9,5)	18,9	25,7	44,2	42,9	42,8	44,9
23	CD-Player/-Recorder.....	86,2	85,4	101,6	110,1	123,7	102,5	98,7	103,3
24	Spielkonsole.....	.	.	(13,2)	14,2	24,0	25,4	28,1	29,4
Informations- und Kommunikationstechnik									
25	Personalcomputer (PC).....	69,1	73,7	81,6	83,3	103,1	104,5	105,0	111,8
26	stationär.....	57,1	58,8	62,7	61,5	66,2	63,7	60,5	56,5
27	mobil (Notebook, Laptop, Tablet-PC).....	11,9	14,9	18,9	21,8	36,9	40,7	44,6	55,3
28	Internetzugang.....	35,6	45,1	47,8	51,7	62,6	65,8	68,8	86,1
29	stationär (zu Hause, z. B. über DSL- oder TV-Kabelnetzanschluss).....	66,1
30	mobil (unterwegs, z. B. per Handy, Notebook).....	20,0
31	Telefon.....	187,2	206,2	219,0	223,1	228,9	225,0	230,5	229,6
32	Festnetztelefon.....	101,4	104,3	108,8	111,5	103,6	100,6	103,8	103,0
33	Mobiltelefon (Handy, Smartphone).....	85,8	101,9	110,2	111,6	125,2	124,4	126,7	126,6
34	Telefaxgerät stationär.....	12,7	14,2	12,8	14,0	15,8	18,0	14,9	15,3
35	Navigationsgerät.....	.	/	(4,6)	(6,2)	19,6	25,0	28,2	31,3
Haushalts- und sonstige Geräte									
36	Kühlschrank, Kühl- und Gefrierkombination..	.	107,8	108,1	109,2	112,8	110,0	110,9	110,9
37	Gefrierschrank, Gefriertruhe.....	80,9	79,1	78,6	80,7	56,5	56,8	57,0	59,2
38	Geschirrspülmaschine.....	50,2	48,6	52,6	54,4	59,7	59,3	61,8	65,3
39	Mikrowellengerät.....	61,1	65,7	67,7	69,0	73,5	73,9	71,3	70,1
40	Waschmaschine.....	97,1	96,4	97,7
41	Wäschetrockner.....	34,6	32,4	30,6	34,3	34,1	33,0	32,0	31,6
42	Sportgerät (Hometrainer).....	25,8	25,5	27,7	29,5	29,8	31,3	26,3	25,6

1) Stand: 1.1. des jeweiligen Jahres. 2008 fand keine LWR-Erhebung statt. – 2) Selbsteinstufung des Haushalts am 1.1. des jeweiligen Jahres. – 3) Einschließlich Firmenwagen, die auch privat genutzt werden dürfen. Keine Ratenkäufe.

Laufende Wirtschaftsrechnungen

3 Ausstattung privater Haushalte¹⁾ mit ausgewählten Gebrauchsgütern nach Haushaltsnettoeinkommensklassen²⁾
3.3 Monatliches Haushaltsnettoeinkommen von 1 700 bis unter 2 600 EUR

Lfd. Nr.	Gegenstand der Nachweisung	2004	2005	2006	2007	2009	2010	2011	2012
1	Erfasste Haushalte (Anzahl).....	1 700	2 177	2 171	2 156	2 008	1 993	1 990	1 914
2	Hochgerechnete Haushalte (1 000).....	10 496	10 625	10 623	10 635	10 268	10 510	10 625	10 491
Anteil der Haushalte in % (Ausstattungsgrad)									
Fahrzeuge									
3	Personenkraftwagen.....	89,8	91,1	90,2	89,9	89,8	89,1	88,7	89,1
4	fabrikneu gekauft.....	41,7	43,8	44,5	43,7	42,3	42,8	41,8	41,4
5	gebraucht gekauft.....	53,3	53,0	51,9	52,1	51,3	50,6	51,2	51,9
6	geleast ³⁾	(3,1)	(2,2)	(2,6)	(2,5)	(3,1)	(2,9)	(2,5)	(2,4)
7	Kraftrad (auch Mofa und Roller).....	15,4	13,6	14,6	13,7	12,2	12,2	11,6	13,0
8	Fahrrad.....	85,6	86,3	86,9	86,3	84,5	84,4	84,2	84,0
Unterhaltungselektronik									
9	Fernseher.....	97,6	.	96,0	97,1	97,3	97,4	97,8	97,8
10	dar. Flachbildfernseher.....	.	.	5,7	11,2	29,6	40,7	53,1	62,9
11	Satellitenempfangsgerät.....	40,2	44,4	46,1	44,9	44,5	45,0	46,7	47,5
12	Kabelanschluss.....	54,4	49,5	48,8	46,8	46,8	46,7	43,8	43,5
13	DVB-T-Gerät.....	.	.	.	12,5	23,0	23,5	26,7	31,1
14	Pay-TV-Decoder.....	.	.	.	5,2	6,2	(5,0)	5,5	7,2
15	DVD-Player/-Recorder.....	42,0	55,8	64,6	68,9	77,6	75,6	75,9	76,5
16	Videokamera (Camcorder).....	26,3	24,5	24,7	24,9	24,6	23,3	25,1	25,4
17	analog.....	19,8	17,2	17,2	16,5	13,4	12,2	12,0	11,7
18	digital.....	7,6	8,3	9,1	10,1	13,0	13,2	15,0	15,5
19	Fotoapparat.....	88,0	.	90,8	91,1	92,3	92,0	92,5	91,4
20	analog.....	84,6	81,4	78,5	76,0	61,6	56,5	51,8	47,7
21	digital.....	22,2	36,3	47,7	53,5	71,0	75,1	77,6	78,7
22	MP3-Player.....	.	16,3	23,3	29,9	40,7	43,1	41,9	40,1
23	CD-Player/-Recorder.....	75,7	73,4	80,9	82,0	84,1	82,3	81,3	81,0
24	Spielkonsole.....	.	.	16,0	18,3	21,2	23,7	23,2	25,1
Informations- und Kommunikationstechnik									
25	Personalcomputer (PC).....	73,8	75,0	78,3	79,0	83,9	84,8	85,8	87,4
26	stationär.....	68,8	69,6	70,3	69,8	66,7	66,2	64,5	61,4
27	mobil (Notebook, Laptop, Tablet-PC).....	13,4	16,8	22,1	24,8	40,3	47,3	53,9	59,2
28	Internetzugang.....	55,9	59,5	63,1	66,1	73,2	77,3	79,6	83,4
29	stationär (zu Hause, z. B. über DSL- oder TV-Kabelnetzanschluss).....	77,8
30	mobil (unterwegs, z. B. per Handy, Notebook).....	24,8
31	Telefon.....	99,4	99,6	99,7	99,9	99,9	99,7	100,0	99,9
32	Festnetztelefon.....	96,1	97,8	97,2	97,5	94,8	94,0	95,4	95,7
33	Mobiltelefon (Handy, Smartphone).....	82,6	84,9	88,1	89,3	91,9	93,1	94,5	94,1
34	Telefaxgerät stationär.....	20,0	20,3	22,0	20,2	21,2	21,1	19,1	18,9
35	Navigationsgerät.....	.	(4,5)	9,2	14,1	32,6	39,8	45,0	48,8
Haushalts- und sonstige Geräte									
36	Kühlschrank, Kühl- und Gefrierkombination..	.	99,4	99,3	99,8	99,1	98,5	99,4	99,5
37	Gefrierschrank, Gefriertruhe.....	81,3	79,9	79,8	81,6	59,9	59,5	61,8	62,3
38	Geschirrspülmaschine.....	68,3	71,2	72,8	74,0	74,3	74,0	72,9	73,6
39	Mikrowellengerät.....	69,5	71,9	72,8	74,0	74,3	76,2	74,9	76,4
40	Waschmaschine.....	97,8	96,4	96,4
41	Wäschetrockner.....	42,1	47,8	40,7	47,7	43,9	44,6	44,3	44,7
42	Sportgerät (Hometrainer).....	29,8	32,3	31,6	32,3	33,7	33,0	34,1	32,1

1) Stand: 1.1. des jeweiligen Jahres. 2008 fand keine LWR-Erhebung statt. – 2) Selbsteinstufung des Haushalts am 1.1. des jeweiligen Jahres. – 3) Einschließlich Firmenwagen, die auch privat genutzt werden dürfen. Keine Ratenkäufe.

3 Ausstattung privater Haushalte¹⁾ mit ausgewählten Gebrauchsgütern nach Haushaltsnettoeinkommensklassen²⁾

3.3 Monatliches Haushaltsnettoeinkommen von 1 700 bis unter 2 600 EUR

Lfd. Nr.	Gegenstand der Nachweisung	2004	2005	2006	2007	2009	2010	2011	2012
1	Erfasste Haushalte (Anzahl).....	1 700	2 177	2 171	2 156	2 008	1 993	1 990	1 914
2	Hochgerechnete Haushalte (1 000).....	10 496	10 625	10 623	10 635	10 268	10 510	10 625	10 491
Anzahl der Güter je 100 Haushalte (Ausstattungsbestand)									
Fahrzeuge									
3	Personenkraftwagen.....	113,4	116,6	115,9	116,2	109,6	110,1	108,5	109,8
4	fabrikneu gekauft.....	45,0	47,9	49,1	48,4	45,4	46,2	44,5	44,7
5	gebraucht gekauft.....	65,3	66,4	64,1	65,1	61,0	61,0	61,4	62,8
6	geleast ³⁾	(3,2)	(2,2)	(2,7)	(2,7)	(3,2)	(2,9)	(2,6)	(2,4)
7	Kraftrad (auch Mofa und Roller).....	17,4	15,9	16,9	15,6	14,4	14,9	14,8	15,8
8	Fahrrad.....	213,2	207,1	214,6	214,0	193,9	194,4	190,9	192,8
Unterhaltungselektronik									
9	Fernseher.....	162,6	.	162,1	165,7	164,1	165,1	165,6	168,5
10	dar. Flachbildfernseher.....	.	.	6,3	12,2	33,5	49,5	68,7	84,4
11	Satellitenempfangsgerät.....	43,1	47,8	49,4	59,2	61,8	64,3	66,1	66,8
12	Kabelanschluss.....	55,9	51,5	49,7	46,8	48,6	48,0	45,0	45,4
13	DVB-T-Gerät.....	.	.	.	14,9	28,1	28,1	31,9	37,2
14	Pay-TV-Decoder.....	.	.	.	5,9	6,7	(5,4)	6,0	7,5
15	DVD-Player/-Recorder.....	56,6	70,1	82,3	91,0	122,6	100,8	98,4	97,8
16	Videokamera (Camcorder).....	27,8	26,1	26,6	27,4	27,0	26,0	27,7	28,0
17	analog.....	20,0	17,4	17,3	16,8	13,7	12,6	12,1	11,8
18	digital.....	7,8	8,7	9,3	10,6	13,3	13,5	15,6	16,3
19	Fotoapparat.....	145,6	.	157,0	165,9	171,4	170,0	170,0	168,9
20	analog.....	120,8	111,0	102,4	102,7	80,9	72,0	66,7	61,1
21	digital.....	24,7	40,2	54,5	63,2	90,5	98,0	103,3	107,9
22	MP3-Player.....	.	19,0	30,5	41,7	63,8	65,5	64,3	60,9
23	CD-Player/-Recorder.....	114,6	112,2	131,9	142,7	165,7	133,6	127,8	126,7
24	Spielkonsole.....	.	.	20,3	25,8	39,0	42,1	41,0	42,2
Informations- und Kommunikationstechnik									
25	Personalcomputer (PC).....	99,6	103,3	112,1	115,3	130,1	139,3	145,2	152,2
26	stationär.....	85,4	85,7	88,1	88,5	84,0	82,2	79,1	75,9
27	mobil (Notebook, Laptop, Tablet-PC).....	14,1	17,6	24,0	26,8	46,1	57,1	66,1	76,3
28	Internetzugang.....	58,1	61,9	64,6	67,7	76,7	80,3	84,8	111,3
29	stationär (zu Hause, z. B. über DSL- oder TV-Kabelnetzanschluss).....	80,6
30	mobil (unterwegs, z. B. per Handy, Notebook).....	30,7
31	Telefon.....	246,2	261,4	281,2	284,4	283,0	284,4	283,4	283,4
32	Festnetztelefon.....	109,0	119,0	129,1	127,9	116,6	113,0	114,4	114,8
33	Mobiltelefon (Handy, Smartphone).....	137,2	142,4	152,2	156,5	166,4	171,4	169,0	168,6
34	Telefaxgerät stationär.....	20,2	20,7	22,0	20,4	21,3	22,2	19,4	19,1
35	Navigationsgerät.....	.	(4,6)	9,4	14,3	34,1	42,4	47,8	52,6
Haushalts- und sonstige Geräte									
36	Kühlschrank, Kühl- und Gefrierkombination..	.	118,2	120,3	120,9	121,1	122,1	122,8	122,4
37	Gefrierschrank, Gefriertruhe.....	97,6	93,6	92,8	96,5	67,3	66,6	69,6	70,8
38	Geschirrspülmaschine.....	68,9	72,2	73,5	74,6	74,7	74,5	73,5	74,2
39	Mikrowellengerät.....	71,0	73,8	75,2	75,5	76,3	79,2	77,5	78,5
40	Waschmaschine.....	99,5	97,8	97,9
41	Wäschetrockner.....	42,1	48,0	40,9	47,9	44,1	44,7	44,4	45,0
42	Sportgerät (Hometrainer).....	33,4	37,2	35,7	37,4	40,4	40,1	41,7	39,0

1) Stand: 1.1. des jeweiligen Jahres. 2008 fand keine LWR-Erhebung statt. – 2) Selbsteinstufung des Haushalts am 1.1. des jeweiligen Jahres. – 3) Einschließlich Firmenwagen, die auch privat genutzt werden dürfen. Keine Ratenkäufe.

Laufende Wirtschaftsrechnungen

3 Ausstattung privater Haushalte¹⁾ mit ausgewählten Gebrauchsgütern nach Haushaltsnettoeinkommensklassen²⁾
3.4 Monatliches Haushaltsnettoeinkommen von 2 600 bis unter 3 600 EUR

Lfd. Nr.	Gegenstand der Nachweisung	2004	2005	2006	2007	2009	2010	2011	2012
1	Erfasste Haushalte (Anzahl).....	1 333	1 725	1 720	1 820	1 815	1 814	1 876	1 872
2	Hochgerechnete Haushalte (1 000).....	4 958	4 967	5 140	5 204	5 654	5 683	5 779	5 860
Anteil der Haushalte in % (Ausstattungsgrad)									
Fahrzeuge									
3	Personenkraftwagen.....	96,1	97,2	97,3	97,2	96,4	96,3	96,8	96,2
4	fabrikneu gekauft.....	48,4	48,6	45,4	46,9	45,0	48,1	46,6	46,3
5	gebraucht gekauft.....	60,0	62,9	65,6	63,4	62,2	59,6	61,3	62,0
6	geleast ³⁾	(3,6)	(4,9)	(5,2)	(4,1)	6,0	6,2	5,6	(5,2)
7	Kraftrad (auch Mofa und Roller).....	20,2	18,1	19,1	19,8	19,0	17,5	18,1	18,2
8	Fahrrad.....	93,1	92,4	94,1	91,5	91,4	90,3	91,4	91,4
Unterhaltungselektronik									
9	Fernseher.....	97,5	.	98,0	98,2	98,2	98,2	97,9	98,6
10	dar. Flachbildfernseher.....	.	.	6,3	13,3	35,2	49,4	60,9	70,7
11	Satellitenempfangsgerät.....	45,3	48,0	49,1	48,6	51,7	52,1	53,7	53,6
12	Kabelanschluss.....	51,5	48,3	47,2	45,6	41,9	40,0	39,5	38,7
13	DVB-T-Gerät.....	.	.	.	15,6	22,8	25,7	28,9	29,2
14	Pay-TV-Decoder.....	.	.	.	5,7	6,5	6,8	7,3	9,2
15	DVD-Player/-Recorder.....	52,8	66,5	77,2	79,9	84,7	85,2	83,4	83,5
16	Videokamera (Camcorder).....	29,8	30,3	30,1	30,2	29,5	29,1	30,1	29,0
17	analog.....	21,7	20,8	20,2	19,4	16,5	15,0	16,0	12,3
18	digital.....	10,9	11,1	11,9	12,9	15,5	16,7	17,4	19,4
19	Fotoapparat.....	92,7	.	96,3	94,8	97,8	97,0	97,2	95,5
20	analog.....	88,3	85,8	84,3	77,4	65,6	57,9	54,5	47,0
21	digital.....	29,5	50,8	63,6	72,3	85,1	88,3	89,2	89,7
22	MP3-Player.....	.	23,1	37,8	44,9	54,9	55,8	58,2	57,6
23	CD-Player/-Recorder.....	81,2	79,5	89,0	89,9	91,3	88,2	87,4	85,5
24	Spielkonsole.....	.	.	25,0	23,8	32,2	34,7	36,5	38,8
Informations- und Kommunikationstechnik									
25	Personalcomputer (PC).....	86,5	89,4	91,4	90,9	93,8	95,0	95,8	96,1
26	stationär.....	83,2	84,0	85,3	83,3	79,9	78,7	76,2	73,1
27	mobil (Notebook, Laptop, Tablet-PC).....	17,1	24,8	30,7	33,3	53,8	58,4	67,1	72,6
28	Internetzugang.....	68,6	76,8	80,9	81,9	87,8	90,7	93,1	94,1
29	stationär (zu Hause, z. B. über DSL- oder TV-Kabelnetzanschluss).....	90,5
30	mobil (unterwegs, z. B. per Handy, Notebook).....	33,0
31	Telefon.....	99,7	99,9	99,9	99,9	99,7	99,7	99,9	99,8
32	Festnetztelefon.....	96,7	99,2	98,8	98,8	96,0	96,3	97,1	98,0
33	Mobiltelefon (Handy, Smartphone).....	88,1	91,3	94,3	94,8	96,3	96,0	97,2	96,8
34	Telefaxgerät stationär.....	22,5	24,9	24,6	24,4	26,3	26,2	23,6	23,4
35	Navigationsgerät.....	.	7,1	12,1	21,4	41,1	50,2	57,4	62,2
Haushalts- und sonstige Geräte									
36	Kühlschrank, Kühl- und Gefrierkombination..	.	99,6	99,6	99,8	99,3	98,1	99,8	99,3
37	Gefrierschrank, Gefriertruhe.....	87,4	86,8	87,2	87,3	68,6	69,2	70,3	69,7
38	Geschirrspülmaschine.....	80,9	85,4	86,8	86,4	87,4	87,6	87,9	87,2
39	Mikrowellengerät.....	75,3	77,1	77,3	77,2	80,2	81,4	80,3	77,7
40	Waschmaschine.....	98,7	98,0	98,5
41	Wäschetrockner.....	49,9	56,4	48,9	57,2	55,5	58,1	56,0	55,5
42	Sportgerät (Hometrainer).....	37,9	33,8	38,2	38,1	40,3	38,2	38,7	38,6

1) Stand: 1.1. des jeweiligen Jahres. 2008 fand keine LWR-Erhebung statt. – 2) Selbsteinstufung des Haushalts am 1.1. des jeweiligen Jahres. – 3) Einschließlich Firmenwagen, die auch privat genutzt werden dürfen. Keine Ratenkäufe.

3 Ausstattung privater Haushalte¹⁾ mit ausgewählten Gebrauchsgütern nach Haushaltsnettoeinkommensklassen²⁾

3.4 Monatliches Haushaltsnettoeinkommen von 2 600 bis unter 3 600 EUR

Lfd. Nr.	Gegenstand der Nachweisung	2004	2005	2006	2007	2009	2010	2011	2012
1	Erfasste Haushalte (Anzahl).....	1 333	1 725	1 720	1 820	1 815	1 814	1 876	1 872
2	Hochgerechnete Haushalte (1 000).....	4 958	4 967	5 140	5 204	5 654	5 683	5 779	5 860
Anzahl der Güter je 100 Haushalte (Ausstattungsbestand)									
Fahrzeuge									
3	Personenkraftwagen.....	144,2	152,0	154,6	149,0	145,6	145,2	145,5	146,3
4	fabrikneu gekauft.....	55,8	57,2	54,7	56,2	52,5	57,2	54,9	54,7
5	gebraucht gekauft.....	84,4	89,2	94,4	88,5	86,9	81,5	84,8	86,2
6	geleast ³⁾	(4,0)	(5,7)	(5,5)	(4,3)	6,1	6,5	5,8	(5,4)
7	Kraftrad (auch Mofa und Roller).....	25,1	22,4	23,9	24,6	23,6	22,2	22,6	24,6
8	Fahrrad.....	274,1	269,1	283,1	273,6	269,6	260,0	256,3	253,9
Unterhaltungselektronik									
9	Fernseher.....	186,9	.	190,6	195,7	192,1	192,6	194,6	194,6
10	dar. Flachbildfernseher.....	.	.	7,0	14,6	42,5	63,1	86,8	104,7
11	Satellitenempfangsgerät.....	49,3	53,4	53,0	70,8	81,2	82,2	85,1	84,0
12	Kabelanschluss.....	53,2	51,2	49,0	45,6	43,2	41,7	40,6	40,2
13	DVB-T-Gerät.....	.	.	.	20,1	28,1	32,9	37,8	36,4
14	Pay-TV-Decoder.....	.	.	.	6,5	7,5	7,7	8,1	9,9
15	DVD-Player/-Recorder.....	78,5	91,0	105,8	119,6	155,5	124,2	119,1	116,2
16	Videokamera (Camcorder).....	33,2	32,9	32,7	33,2	33,1	33,0	34,1	32,6
17	analog.....	22,2	21,0	20,3	20,0	16,8	15,4	16,3	12,4
18	digital.....	11,1	11,9	12,5	13,2	16,3	17,6	17,8	20,2
19	Fotoapparat.....	173,4	.	200,8	203,0	212,4	209,6	208,8	196,7
20	analog.....	140,9	134,3	124,2	110,8	91,6	81,5	72,8	62,4
21	digital.....	32,5	58,8	76,6	92,2	120,8	128,1	136,0	134,3
22	MP3-Player.....	.	32,6	57,5	70,8	95,2	98,8	101,5	99,4
23	CD-Player/-Recorder.....	149,4	142,0	173,7	185,5	214,9	165,6	164,4	154,1
24	Spielkonsole.....	.	.	31,2	33,7	55,4	63,6	72,7	77,6
Informations- und Kommunikationstechnik									
25	Personalcomputer (PC).....	136,0	144,8	154,3	156,4	178,8	186,0	192,8	200,2
26	stationär.....	116,4	116,1	120,2	117,5	111,9	108,3	103,1	95,0
27	mobil (Notebook, Laptop, Tablet-PC).....	19,6	28,7	34,1	38,9	66,9	77,7	89,7	105,2
28	Internetzugang.....	72,7	80,4	84,2	85,7	94,9	99,5	105,6	136,7
29	stationär (zu Hause, z. B. über DSL- oder TV-Kabelnetzanschluss).....	93,9
30	mobil (unterwegs, z. B. per Handy, Notebook).....	42,9
31	Telefon.....	289,9	316,0	348,2	357,1	353,6	348,4	358,2	349,8
32	Festnetztelefon.....	118,7	129,2	146,8	151,9	131,9	130,3	133,1	131,0
33	Mobiltelefon (Handy, Smartphone).....	171,2	186,8	201,4	205,2	221,7	218,2	225,1	218,8
34	Telefaxgerät stationär.....	22,5	25,0	24,7	24,6	26,5	28,9	24,0	23,6
35	Navigationsgerät.....	.	7,2	12,7	22,6	45,4	56,5	65,8	70,4
Haushalts- und sonstige Geräte									
36	Kühlschrank, Kühl- und Gefrierkombination..	.	129,1	131,6	134,0	133,7	132,8	133,9	133,0
37	Gefrierschrank, Gefriertruhe.....	109,1	104,7	105,4	104,7	78,6	79,7	81,5	80,3
38	Geschirrspülmaschine.....	82,5	86,2	88,5	88,5	88,8	89,8	90,0	88,3
39	Mikrowellengerät.....	78,2	79,6	80,4	80,9	83,3	85,0	84,3	80,4
40	Waschmaschine.....	102,4	101,5	102,4
41	Wäschetrockner.....	50,2	56,7	49,1	57,4	55,9	58,5	56,4	55,8
42	Sportgerät (Hometrainer).....	42,7	39,7	45,8	44,5	48,4	47,0	48,1	49,0

1) Stand: 1.1. des jeweiligen Jahres. 2008 fand keine LWR-Erhebung statt. – 2) Selbsteinstufung des Haushalts am 1.1. des jeweiligen Jahres. – 3) Einschließlich Firmenwagen, die auch privat genutzt werden dürfen. Keine Ratenkäufe.

Laufende Wirtschaftsrechnungen

3 Ausstattung privater Haushalte¹⁾ mit ausgewählten Gebrauchsgütern nach Haushaltsnettoeinkommensklassen²⁾

3.5 Monatliches Haushaltsnettoeinkommen von 3 600 bis unter 5 000 EUR

Lfd. Nr.	Gegenstand der Nachweisung	2004	2005	2006	2007	2009	2010	2011	2012
1	Erfasste Haushalte (Anzahl).....	822	1 367	1 284	1 262	1 428	1 434	1 425	1 419
2	Hochgerechnete Haushalte (1 000).....	2 264	2 304	2 416	2 485	2 916	3 066	3 334	3 588
Anteil der Haushalte in % (Ausstattungsgrad)									
Fahrzeuge									
3	Personenkraftwagen.....	98,2	98,5	98,6	98,2	97,7	98,3	98,0	98,1
4	fabrikneu gekauft.....	58,4	55,4	55,9	52,9	49,7	55,8	53,9	51,6
5	gebraucht gekauft.....	55,5	63,1	62,8	62,6	64,0	59,3	59,1	62,1
6	geleast ³⁾	(9,8)	(8,3)	(8,5)	(7,1)	10,1	9,6	9,2	7,6
7	Kraftrad (auch Mofa und Roller).....	15,2	17,3	16,3	18,4	19,5	18,8	20,4	21,7
8	Fahrrad.....	94,7	94,0	92,8	92,1	92,9	93,1	94,7	93,5
Unterhaltungselektronik									
9	Fernseher.....	97,8	.	97,1	97,8	98,7	98,6	99,1	98,4
10	dar. Flachbildfernseher.....	.	.	9,0	16,7	41,1	53,7	64,9	73,8
11	Satellitenempfangsgerät.....	48,7	50,0	50,6	50,0	51,4	51,6	54,0	52,8
12	Kabelanschluss.....	51,4	49,2	47,9	45,1	44,4	43,5	43,4	40,9
13	DVB-T-Gerät.....	.	.	.	15,1	24,8	28,5	30,3	32,0
14	Pay-TV-Decoder.....	.	.	.	(6,8)	9,3	8,7	8,9	10,0
15	DVD-Player/-Recorder.....	59,0	72,7	79,8	81,9	89,3	86,6	87,9	86,2
16	Videokamera (Camcorder).....	35,6	32,2	35,8	34,6	32,9	34,6	34,7	31,6
17	analog.....	27,5	21,6	25,4	22,0	18,8	18,8	17,8	14,3
18	digital.....	(12,3)	12,6	14,5	15,8	17,6	19,4	22,0	21,9
19	Fotoapparat.....	93,0	.	98,0	97,1	97,9	98,5	98,3	96,6
20	analog.....	87,9	87,2	87,0	80,8	68,3	62,3	56,4	50,0
21	digital.....	41,8	61,0	71,2	76,2	88,9	92,1	94,1	92,0
22	MP3-Player.....	.	28,4	42,7	52,3	63,8	65,5	65,2	67,1
23	CD-Player/-Recorder.....	84,9	84,6	90,8	91,4	92,4	90,4	89,8	88,7
24	Spielkonsole.....	.	.	22,1	22,7	32,5	35,8	41,7	41,8
Informations- und Kommunikationstechnik									
25	Personalcomputer (PC).....	91,0	94,3	96,2	95,4	97,7	97,8	98,6	98,5
26	stationär.....	87,4	88,1	88,2	86,0	85,3	81,8	80,4	79,0
27	mobil (Notebook, Laptop, Tablet-PC).....	25,8	35,3	41,2	47,9	63,1	70,5	77,3	81,9
28	Internetzugang.....	80,0	85,5	87,5	88,9	92,0	93,1	95,7	97,3
29	stationär (zu Hause, z. B. über DSL- oder TV-Kabelnetzanschluss).....	94,4
30	mobil (unterwegs, z. B. per Handy, Notebook).....	43,3
31	Telefon.....	99,7	100,0	100,0	99,7	99,9	99,6	100,0	100,0
32	Festnetztelefon.....	97,3	99,1	99,6	98,9	97,3	94,5	98,0	97,8
33	Mobiltelefon (Handy, Smartphone).....	91,5	94,6	96,6	95,7	97,9	97,2	98,5	98,2
34	Telefaxgerät stationär.....	36,3	32,6	32,9	32,2	27,8	28,7	29,3	28,4
35	Navigationsgerät.....	.	14,6	19,4	28,3	50,4	60,0	66,2	69,7
Haushalts- und sonstige Geräte									
36	Kühlschrank, Kühl- und Gefrierkombination..	.	99,8	99,5	99,7	99,7	98,2	99,3	99,8
37	Gefrierschrank, Gefriertruhe.....	90,1	88,0	85,3	88,3	71,6	69,6	72,6	72,0
38	Geschirrspülmaschine.....	88,8	88,9	89,9	88,8	92,4	92,0	92,1	93,0
39	Mikrowellengerät.....	76,5	77,0	81,3	78,4	78,5	76,5	77,1	78,8
40	Waschmaschine.....	98,9	98,7	98,8
41	Wäschetrockner.....	57,9	62,3	49,7	61,6	60,3	59,3	58,6	58,4
42	Sportgerät (Hometrainer).....	38,9	43,4	44,6	44,5	44,6	44,7	45,6	43,1

1) Stand: 1.1. des jeweiligen Jahres. 2008 fand keine LWR-Erhebung statt. – 2) Selbsteinstufung des Haushalts am 1.1. des jeweiligen Jahres. – 3) Einschließlich Firmenwagen, die auch privat genutzt werden dürfen. Keine Ratenkäufe.

Laufende Wirtschaftsrechnungen

3 Ausstattung privater Haushalte¹⁾ mit ausgewählten Gebrauchsgütern nach Haushaltsnettoeinkommensklassen²⁾
3.5 Monatliches Haushaltsnettoeinkommen von 3 600 bis unter 5 000 EUR

Lfd. Nr.	Gegenstand der Nachweisung	2004	2005	2006	2007	2009	2010	2011	2012
1	Erfasste Haushalte (Anzahl).....	822	1 367	1 284	1 262	1 428	1 434	1 425	1 419
2	Hochgerechnete Haushalte (1 000).....	2 264	2 304	2 416	2 485	2 916	3 066	3 334	3 588
Anzahl der Güter je 100 Haushalte (Ausstattungsbestand)									
Fahrzeuge									
3	Personenkraftwagen.....	171,9	170,2	167,9	170,8	166,2	166,2	164,8	164,6
4	fabrikneu gekauft.....	77,1	68,5	69,8	67,6	63,1	71,0	69,1	63,5
5	gebraucht gekauft.....	84,8	92,4	89,0	95,2	91,8	85,0	85,7	92,8
6	geleast ³⁾	(10,0)	(9,3)	(9,1)	(7,9)	11,3	10,2	10,0	8,3
7	Kraftrad (auch Mofa und Roller).....	16,9	22,1	23,0	23,7	26,8	23,6	26,0	28,2
8	Fahrrad.....	294,5	298,3	300,3	305,1	309,7	305,7	303,9	305,2
Unterhaltungselektronik									
9	Fernseher.....	201,7	.	205,3	210,1	208,9	207,9	215,6	208,4
10	dar. Flachbildfernseher.....	.	.	9,9	17,8	50,8	70,7	94,8	114,2
11	Satellitenempfangsgerät.....	53,4	59,7	57,2	78,9	82,4	86,4	89,3	87,1
12	Kabelanschluss.....	55,2	51,9	50,4	45,1	46,2	45,3	45,5	44,5
13	DVB-T-Gerät.....	.	.	.	19,3	31,4	38,0	39,6	43,1
14	Pay-TV-Decoder.....	.	.	.	(7,8)	10,1	9,5	10,1	12,1
15	DVD-Player/-Recorder.....	95,2	106,7	120,7	132,6	173,2	135,4	136,6	133,2
16	Videokamera (Camcorder).....	41,4	34,7	41,3	39,0	37,3	39,3	43,4	38,4
17	analog.....	28,5	21,9	26,1	22,5	19,4	19,1	19,3	14,7
18	digital.....	(12,9)	12,8	15,2	16,5	18,0	20,2	24,1	23,6
19	Fotoapparat.....	205,4	.	237,1	237,5	247,7	241,1	247,1	232,0
20	analog.....	159,4	151,5	144,8	125,9	101,5	89,7	84,2	69,9
21	digital.....	46,0	73,2	92,3	111,6	146,1	151,3	162,9	162,1
22	MP3-Player.....	.	41,2	64,7	87,3	119,3	125,3	125,2	124,2
23	CD-Player/-Recorder.....	166,6	164,2	198,4	219,3	245,0	205,8	199,3	185,3
24	Spielkonsole.....	.	.	30,1	34,2	52,5	65,4	79,1	77,8
Informations- und Kommunikationstechnik									
25	Personalcomputer (PC).....	165,0	178,9	191,4	201,1	216,9	229,6	243,0	249,4
26	stationär.....	134,3	136,9	140,3	140,9	130,7	125,0	122,0	114,3
27	mobil (Notebook, Laptop, Tablet-PC).....	30,8	42,0	51,1	60,3	86,3	104,5	121,0	135,1
28	Internetzugang.....	86,3	96,2	97,7	99,8	104,0	106,1	119,4	165,9
29	stationär (zu Hause, z. B. über DSL- oder TV-Kabelnetzanschluss).....	103,1
30	mobil (unterwegs, z. B. per Handy, Notebook).....	62,8
31	Telefon.....	329,1	368,2	398,9	416,8	401,0	396,8	407,5	399,6
32	Festnetztelefon.....	138,5	156,0	178,7	183,4	152,0	149,9	148,6	147,5
33	Mobiltelefon (Handy, Smartphone).....	190,6	212,1	220,3	233,4	249,5	246,9	258,9	252,1
34	Telefaxgerät stationär.....	36,9	33,1	33,1	32,6	28,0	32,9	30,4	28,5
35	Navigationsgerät.....	.	15,6	20,3	30,7	58,2	69,5	79,5	85,0
Haushalts- und sonstige Geräte									
36	Kühlschrank, Kühl- und Gefrierkombination..	.	139,9	141,1	145,6	145,9	142,8	143,5	143,6
37	Gefrierschrank, Gefriertruhe.....	113,8	109,3	103,8	108,9	84,8	80,0	84,0	84,2
38	Geschirrspülmaschine.....	90,9	90,8	93,0	92,0	94,8	93,9	94,4	95,1
39	Mikrowellengerät.....	80,2	81,6	86,8	82,8	82,8	81,5	80,6	82,9
40	Waschmaschine.....	103,3	103,5	102,4
41	Wäschetrockner.....	58,7	62,9	50,3	62,2	60,7	60,1	59,4	59,0
42	Sportgerät (Hometrainer).....	46,8	51,9	54,4	56,0	55,6	57,5	58,5	55,4

1) Stand: 1.1. des jeweiligen Jahres. 2008 fand keine LWR-Erhebung statt. – 2) Selbsteinstufung des Haushalts am 1.1. des jeweiligen Jahres. – 3) Einschließlich Firmenwagen, die auch privat genutzt werden dürfen. Keine Ratenkäufe.

Laufende Wirtschaftsrechnungen

3 Ausstattung privater Haushalte¹⁾ mit ausgewählten Gebrauchsgütern nach Haushaltsnettoeinkommensklassen²⁾
3.6 Monatliches Haushaltsnettoeinkommen von 5 000 bis unter 18 000 EUR

Lfd. Nr.	Gegenstand der Nachweisung	2004	2005	2006	2007	2009	2010	2011	2012
1	Erfasste Haushalte (Anzahl).....	262	503	500	468	584	617	682	711
2	Hochgerechnete Haushalte (1 000).....	931	945	1 010	1 063	1 285	1 399	1 579	1 754
Anteil der Haushalte in % (Ausstattungsgrad)									
Fahrzeuge									
3	Personenkraftwagen.....	98,7	97,9	98,3	97,3	98,4	98,1	98,8	98,9
4	fabrikneu gekauft.....	62,9	58,2	59,6	56,1	58,1	61,5	56,3	57,0
5	gebraucht gekauft.....	63,9	60,4	54,8	60,7	59,9	54,8	59,4	59,6
6	geleast ³⁾	/	(17,2)	(17,1)	(17,4)	19,2	(16,0)	(17,8)	16,4
7	Kraftrad (auch Mofa und Roller).....	(12,9)	(13,8)	(16,1)	(14,3)	(18,1)	19,3	21,2	20,6
8	Fahrrad.....	90,5	92,7	95,4	95,6	93,3	93,6	95,5	95,0
Unterhaltungselektronik									
9	Fernseher.....	95,7	.	97,0	98,0	97,8	97,4	97,1	97,6
10	dar. Flachbildfernseher.....	.	.	(12,2)	22,3	44,2	55,4	68,1	77,2
11	Satellitenempfangsgerät.....	41,7	43,7	44,6	47,0	48,0	46,9	51,6	52,6
12	Kabelanschluss.....	54,9	53,4	50,2	46,5	47,3	45,4	40,7	39,7
13	DVB-T-Gerät.....	.	.	.	(20,3)	28,7	29,7	31,4	33,5
14	Pay-TV-Decoder.....	.	.	.	(6,2)	(9,3)	(7,1)	(6,8)	(11,4)
15	DVD-Player/-Recorder.....	52,4	72,6	78,6	78,9	90,0	86,9	86,6	87,2
16	Videokamera (Camcorder).....	(38,4)	36,7	34,0	33,0	34,6	36,6	37,3	41,0
17	analog.....	(25,8)	26,1	22,8	19,7	17,8	19,3	17,5	18,5
18	digital.....	(17,3)	(13,7)	(14,5)	(16,2)	20,6	23,7	25,7	28,1
19	Fotoapparat.....	96,0	.	99,3	98,8	99,2	99,2	99,2	98,7
20	analog.....	93,3	89,6	86,4	82,6	70,0	64,9	61,9	54,2
21	digital.....	42,4	61,0	78,0	84,0	94,4	94,8	96,8	97,1
22	MP3-Player.....	.	32,1	49,1	56,2	71,2	71,4	72,8	71,5
23	CD-Player/-Recorder.....	90,5	86,2	92,6	95,0	93,3	92,9	91,7	91,0
24	Spielkonsole.....	.	.	23,5	(22,7)	31,8	34,5	41,1	41,7
Informations- und Kommunikationstechnik									
25	Personalcomputer (PC).....	90,6	94,2	97,2	98,8	98,4	98,0	98,9	99,4
26	stationär.....	85,9	85,4	86,9	87,6	81,9	79,7	80,4	77,0
27	mobil (Notebook, Laptop, Tablet-PC).....	(35,9)	48,6	56,0	63,9	76,5	80,2	83,3	88,6
28	Internetzugang.....	80,0	86,3	90,0	92,7	94,9	96,8	97,0	98,0
29	stationär (zu Hause, z. B. über DSL- oder TV-Kabelnetzanschluss).....	94,4
30	mobil (unterwegs, z. B. per Handy, Notebook).....	53,3
31	Telefon.....	98,3	99,8	100,0	99,9	99,8	99,7	100,0	99,6
32	Festnetztelefon.....	94,3	98,8	99,6	99,1	96,7	95,0	98,6	97,1
33	Mobiltelefon (Handy, Smartphone).....	90,2	93,9	95,5	96,0	97,7	98,7	98,5	98,6
34	Telefaxgerät stationär.....	43,4	40,4	40,6	41,0	40,2	37,0	35,7	36,2
35	Navigationsgerät.....	.	(21,4)	29,8	39,5	65,6	67,3	74,4	78,0
Haushalts- und sonstige Geräte									
36	Kühlschrank, Kühl- und Gefrierkombination..	.	99,8	100,0	99,6	99,6	98,9	99,7	99,9
37	Gefrierschrank, Gefriertruhe.....	87,8	86,7	86,5	88,6	75,2	73,4	75,1	74,6
38	Geschirrspülmaschine.....	87,1	90,2	91,0	94,1	94,7	94,8	95,9	96,3
39	Mikrowellengerät.....	73,3	75,7	75,5	77,2	78,4	79,8	78,5	79,2
40	Waschmaschine.....	99,5	99,3	99,5
41	Wäschetrockner.....	58,1	65,1	51,5	64,6	67,3	65,3	63,7	63,7
42	Sportgerät (Hometrainer).....	44,5	41,7	50,6	49,1	52,9	50,0	48,5	49,3

1) Stand: 1.1. des jeweiligen Jahres. 2008 fand keine LWR-Erhebung statt. – 2) Selbsteinstufung des Haushalts am 1.1. des jeweiligen Jahres. – 3) Einschließlich Firmenwagen, die auch privat genutzt werden dürfen. Keine Ratenkäufe.

3 Ausstattung privater Haushalte¹⁾ mit ausgewählten Gebrauchsgütern nach Haushaltsnettoeinkommensklassen²⁾

3.6 Monatliches Haushaltsnettoeinkommen von 5 000 bis unter 18 000 EUR

Lfd. Nr.	Gegenstand der Nachweisung	2004	2005	2006	2007	2009	2010	2011	2012
1	Erfasste Haushalte (Anzahl).....	262	503	500	468	584	617	682	711
2	Hochgerechnete Haushalte (1 000).....	931	945	1 010	1 063	1 285	1 399	1 579	1 754
Anzahl der Güter je 100 Haushalte (Ausstattungsbestand)									
Fahrzeuge									
3	Personenkraftwagen.....	195,5	194,7	187,4	193,5	193,7	185,4	190,8	190,6
4	fabrikneu gekauft.....	83,9	80,9	83,6	79,8	78,2	86,0	78,2	77,6
5	gebraucht gekauft.....	97,3	93,5	84,3	94,1	90,6	79,8	91,4	92,1
6	geleast ³⁾	/	(20,3)	(19,5)	(19,5)	24,9	(19,7)	(21,3)	20,9
7	Kraftrad (auch Mofa und Roller).....	(20,0)	(18,7)	(22,5)	(18,8)	(23,3)	25,8	29,1	29,4
8	Fahrrad.....	312,3	340,7	344,9	347,7	326,8	338,9	353,5	334,6
Unterhaltungselektronik									
9	Fernseher.....	221,5	.	207,7	233,7	224,2	228,8	229,3	233,0
10	dar. Flachbildfernseher.....	.	.	(13,7)	26,9	57,2	75,9	102,8	124,4
11	Satellitenempfangsgerät.....	46,2	49,2	48,5	75,7	79,7	83,1	92,8	92,1
12	Kabelanschluss.....	65,3	58,5	55,1	46,5	52,6	53,2	44,3	44,4
13	DVB-T-Gerät.....	.	.	.	(25,4)	41,3	39,4	42,8	48,1
14	Pay-TV-Decoder.....	.	.	.	(7,8)	(10,9)	(8,7)	(8,0)	(13,4)
15	DVD-Player/-Recorder.....	101,6	112,8	128,2	147,8	205,6	149,3	148,8	140,6
16	Videokamera (Camcorder).....	(46,5)	40,9	38,8	37,8	41,8	44,9	46,0	49,6
17	analog.....	(26,8)	26,8	23,9	20,0	20,4	20,1	18,3	18,9
18	digital.....	(19,7)	(14,0)	(14,9)	(17,8)	21,4	24,8	27,7	30,7
19	Fotoapparat.....	219,3	.	269,9	271,9	282,4	285,9	289,1	274,1
20	analog.....	167,5	172,6	156,1	142,7	111,8	100,5	96,6	83,8
21	digital.....	51,8	85,3	113,9	129,2	170,6	185,4	192,5	190,3
22	MP3-Player.....	.	48,0	81,0	104,2	142,4	157,9	161,3	153,0
23	CD-Player/-Recorder.....	209,6	201,9	227,1	250,1	269,6	232,1	227,3	212,4
24	Spielkonsole.....	.	.	30,6	(32,0)	63,0	64,8	75,7	80,0
Informations- und Kommunikationstechnik									
25	Personalcomputer (PC).....	200,2	218,5	231,1	239,0	262,8	281,0	285,3	303,0
26	stationär.....	151,7	153,5	155,4	152,8	142,1	135,0	132,7	130,9
27	mobil (Notebook, Laptop, Tablet-PC).....	(48,6)	65,0	75,7	86,1	120,6	146,0	152,6	172,1
28	Internetzugang.....	97,7	101,3	104,5	108,4	114,8	116,7	123,7	191,1
29	stationär (zu Hause, z. B. über DSL- oder TV-Kabelnetzanschluss).....	107,1
30	mobil (unterwegs, z. B. per Handy, Notebook).....	84,0
31	Telefon.....	363,9	403,7	435,0	448,7	460,5	443,0	458,2	453,8
32	Festnetztelefon.....	151,3	172,0	194,1	199,8	185,4	165,9	171,9	167,3
33	Mobiltelefon (Handy, Smartphone).....	212,6	231,8	240,9	248,9	275,1	277,0	286,3	286,6
34	Telefaxgerät stationär.....	45,0	42,2	41,5	42,3	40,6	43,6	36,3	37,2
35	Navigationsgerät.....	.	(23,3)	31,6	45,6	80,4	85,8	94,9	103,7
Haushalts- und sonstige Geräte									
36	Kühlschrank, Kühl- und Gefrierkombination..	.	149,3	147,6	152,0	159,0	165,5	160,2	158,7
37	Gefrierschrank, Gefriertruhe.....	118,5	111,0	110,4	114,1	86,4	90,7	88,7	90,4
38	Geschirrspülmaschine.....	90,4	94,8	96,2	99,1	99,3	100,8	100,9	101,1
39	Mikrowellengerät.....	84,0	81,7	82,0	84,9	84,2	91,0	86,0	87,9
40	Waschmaschine.....	105,2	106,3	107,2
41	Wäschetrockner.....	59,0	65,7	52,9	65,8	68,6	67,2	65,5	65,6
42	Sportgerät (Hometrainer).....	54,2	53,1	63,9	62,8	74,0	65,2	63,8	65,5

1) Stand: 1.1. des jeweiligen Jahres. 2008 fand keine LWR-Erhebung statt. – 2) Selbsteinstufung des Haushalts am 1.1. des jeweiligen Jahres. – 3) Einschließlich Firmenwagen, die auch privat genutzt werden dürfen. Keine Ratenkäufe.

Laufende Wirtschaftsrechnungen

4 Ausstattung privater Haushalte¹⁾ mit ausgewählten Gebrauchsgütern nach dem Alter der Haupteinkommensbezieher und -bezieherinnen

4.1 18 bis unter 25 Jahre

Lfd. Nr.	Gegenstand der Nachweisung	2004	2005	2006	2007	2009	2010	2011	2012
1	Erfasste Haushalte (Anzahl).....	(28)	(39)	(43)	(44)	101	(53)	(42)	(33)
2	Hochgerechnete Haushalte (1 000).....	(262)	(302)	(408)	(479)	674	(439)	(368)	(359)
Anteil der Haushalte in % (Ausstattungsgrad)									
Fahrzeuge									
3	Personenkraftwagen.....	/	(63,8)	(61,6)	(45,2)	(54,3)	(57,6)	(55,8)	/
4	fabrikneu gekauft.....	/	/	/	/	/	/	/	/
5	gebraucht gekauft.....	/	/	/	/	(43,6)	/	/	/
6	geleast ²⁾	-	/	-	-	/	/	/	-
7	Kraftrad (auch Mofa und Roller).....	/	/	/	/	/	/	/	/
8	Fahrrad.....	/	(82,1)	(82,5)	(87,4)	(86,8)	(81,7)	(71,7)	(80,5)
Unterhaltungselektronik									
9	Fernseher.....	(84,5)	.	(94,5)	(83,0)	(95,4)	(96,2)	(95,1)	(86,9)
10	dar. Flachbildfernseher.....	.	.	/	/	/	/	(65,7)	/
11	Satellitenempfangsgerät.....	/	/	/	/	/	/	/	/
12	Kabelanschluss.....	/	/	(64,0)	(57,6)	(70,4)	(55,8)	(67,7)	/
13	DVB-T-Gerät.....	.	.	.	/	/	/	/	/
14	Pay-TV-Decoder.....	.	.	.	-	/	/	/	/
15	DVD-Player/-Recorder.....	/	(78,2)	(77,0)	(79,5)	(87,0)	(86,9)	(84,5)	/
16	Videokamera (Camcorder).....	/	/	/	/	/	/	/	/
17	analog.....	/	/	/	/	/	/	/	/
18	digital.....	/	/	/	-	/	/	/	/
19	Fotoapparat.....	/	.	(76,7)	(74,0)	(73,3)	(77,3)	(77,8)	(62,4)
20	analog.....	/	(66,1)	/	/	(23,6)	/	/	/
21	digital.....	/	/	/	/	(64,6)	(75,0)	(76,0)	/
22	MP3-Player.....	.	/	/	/	(74,2)	(68,8)	(84,2)	/
23	CD-Player/-Recorder.....	/	(79,4)	(82,7)	(76,1)	(81,8)	(63,3)	(60,0)	/
24	Spielkonsole.....	.	.	/	/	(33,5)	/	(49,5)	/
Informations- und Kommunikationstechnik									
25	Personalcomputer (PC).....	/	(88,7)	(90,6)	(83,8)	(96,6)	(100,0)	(100,0)	(96,8)
26	stationär.....	/	(69,8)	(71,0)	(53,2)	(64,5)	(77,1)	(63,0)	/
27	mobil (Notebook, Laptop, Tablet-PC).....	/	/	/	/	(60,5)	(67,3)	(85,8)	(94,2)
28	Internetzugang.....	/	(80,3)	(73,9)	(52,0)	(87,2)	(97,5)	(100,0)	(96,8)
29	stationär (zu Hause, z. B. über DSL- oder TV-Kabelnetzanschluss).....	(83,0)
30	mobil (unterwegs, z. B. per Handy, Notebook).....	/
31	Telefon.....	(100,0)	(100,0)	(100,0)	(97,5)	(96,1)	(100,0)	(100,0)	(100,0)
32	Festnetztelefon.....	(86,2)	(91,6)	(77,5)	(66,6)	(74,0)	(76,3)	(69,2)	(70,8)
33	Mobiltelefon (Handy, Smartphone).....	(90,6)	(100,0)	(92,4)	(95,5)	(96,1)	(96,1)	(100,0)	(100,0)
34	Telefaxgerät stationär.....	-	/	/	/	/	/	/	/
35	Navigationsgerät.....	.	-	/	/	/	/	/	/
Haushalts- und sonstige Geräte									
36	Kühlschrank, Kühl- und Gefrierkombination..	.	(96,0)	(96,2)	(97,5)	(95,1)	(94,9)	(92,8)	(94,0)
37	Gefrierschrank, Gefriertruhe.....	/	/	/	/	(28,5)	/	/	/
38	Geschirrspülmaschine.....	/	/	/	/	(35,6)	(38,5)	/	/
39	Mikrowellengerät.....	/	(75,9)	(82,8)	(71,7)	(87,4)	(82,8)	(70,5)	/
40	Waschmaschine.....	/	(83,3)	(89,2)
41	Wäschetrockner.....	/	/	/	/	/	/	/	/
42	Sportgerät (Hometrainer).....	/	/	/	/	/	/	/	/

1) Stand: 1.1. des jeweiligen Jahres. 2008 fand keine LWR-Erhebung statt. – 2) Einschließlich Firmenwagen, die auch privat genutzt werden dürfen. Keine Ratenkäufe.

Laufende Wirtschaftsrechnungen

4 Ausstattung privater Haushalte¹⁾ mit ausgewählten Gebrauchsgütern nach dem Alter der Haupteinkommensbezieher und -bezieherinnen

4.1 18 bis unter 25 Jahre

Lfd. Nr.	Gegenstand der Nachweisung	2004	2005	2006	2007	2009	2010	2011	2012
1	Erfasste Haushalte (Anzahl).....	(28)	(39)	(43)	(44)	101	(53)	(42)	(33)
2	Hochgerechnete Haushalte (1 000).....	(262)	(302)	(408)	(479)	674	(439)	(368)	(359)
Anzahl der Güter je 100 Haushalte (Ausstattungsbestand)									
Fahrzeuge									
3	Personenkraftwagen.....	/	(78,2)	(73,8)	(52,5)	(64,9)	(63,4)	(76,6)	/
4	fabrikneu gekauft.....	/	/	/	/	/	/	/	/
5	gebraucht gekauft.....	/	/	/	/	(51,3)	/	/	/
6	geleast ²⁾	-	/	-	-	/	/	/	-
7	Kraftrad (auch Mofa und Roller).....	/	/	/	/	/	/	/	/
8	Fahrrad.....	/	(136,0)	(134,0)	(119,0)	(136,0)	(119,8)	(141,2)	(120,8)
Unterhaltungselektronik									
9	Fernseher.....	(102,8)	.	(125,3)	(102,7)	(134,6)	(128,3)	(137,0)	(123,1)
10	dar. Flachbildfernseher.....	.	.	/	/	/	/	(72,0)	/
11	Satellitenempfangsgerät.....	/	/	/	/	/	/	/	/
12	Kabelanschluss.....	/	/	(70,4)	(57,6)	(74,5)	(57,2)	(67,7)	/
13	DVB-T-Gerät.....	.	.	.	/	/	/	/	/
14	Pay-TV-Decoder.....	.	.	.	-	/	/	/	/
15	DVD-Player/-Recorder.....	/	(85,7)	(79,5)	(93,9)	(134,0)	(114,3)	(99,3)	/
16	Videokamera (Camcorder).....	/	/	/	/	/	/	/	/
17	analog.....	/	/	/	/	/	/	/	/
18	digital.....	/	/	/	-	/	/	/	/
19	Fotoapparat.....	/	.	(99,6)	(93,2)	(105,5)	(108,8)	(109,0)	(86,2)
20	analog.....	/	(75,3)	/	/	(29,3)	/	/	/
21	digital.....	/	/	/	/	(76,3)	(83,8)	(90,0)	/
22	MP3-Player.....	.	/	/	/	(97,9)	(97,9)	(127,1)	/
23	CD-Player/-Recorder.....	/	(112,7)	(104,3)	(99,9)	(131,3)	(87,0)	(74,8)	/
24	Spielkonsole.....	.	.	/	/	(52,2)	/	(75,9)	/
Informations- und Kommunikationstechnik									
25	Personalcomputer (PC).....	/	(122,1)	(117,9)	(101,4)	(146,8)	(176,8)	(181,9)	(177,9)
26	stationär.....	/	(80,9)	(79,3)	(56,3)	(75,9)	(91,2)	(70,7)	/
27	mobil (Notebook, Laptop, Tablet-PC).....	/	/	/	/	(70,9)	(85,6)	(111,3)	(122,4)
28	Internetzugang.....	/	(84,0)	(73,9)	(52,7)	(93,3)	(100,9)	(104,7)	(163,0)
29	stationär (zu Hause, z. B. über DSL- oder TV-Kabelnetzanschluss).....	(83,0)
30	mobil (unterwegs, z. B. per Handy, Notebook).....	/
31	Telefon.....	(212,8)	(270,9)	(219,3)	(191,3)	(226,3)	(228,5)	(241,0)	(232,1)
32	Festnetztelefon.....	(86,7)	(95,6)	(86,3)	(71,0)	(78,5)	(81,2)	(79,3)	(72,2)
33	Mobiltelefon (Handy, Smartphone).....	(126,0)	(175,4)	(132,9)	(120,3)	(147,8)	(147,3)	(161,7)	(159,8)
34	Telefaxgerät stationär.....	-	/	/	/	/	/	/	/
35	Navigationsgerät.....	.	-	/	/	/	/	/	/
Haushalts- und sonstige Geräte									
36	Kühlschrank, Kühl- und Gefrierkombination..	.	(100,5)	(96,2)	(97,5)	(100,3)	(101,0)	(94,4)	(94,0)
37	Gefrierschrank, Gefriertruhe.....	/	/	/	/	(30,0)	/	/	/
38	Geschirrspülmaschine.....	/	/	/	/	(36,2)	(38,5)	/	/
39	Mikrowellengerät.....	/	(75,9)	(82,8)	(71,7)	(88,0)	(82,8)	(70,5)	/
40	Waschmaschine.....	/	(83,3)	(89,2)
41	Wäschetrockner.....	/	/	/	/	/	/	/	/
42	Sportgerät (Hometrainer).....	/	/	/	/	/	/	/	/

1) Stand: 1.1. des jeweiligen Jahres. 2008 fand keine LWR-Erhebung statt. – 2) Einschließlich Firmenwagen, die auch privat genutzt werden dürfen. Keine Ratenkäufe.

Laufende Wirtschaftsrechnungen

4 Ausstattung privater Haushalte¹⁾ mit ausgewählten Gebrauchsgütern nach dem Alter der Haupteinkommensbezieher und -bezieherinnen

4.2 25 bis unter 35 Jahre

Lfd. Nr.	Gegenstand der Nachweisung	2004	2005	2006	2007	2009	2010	2011	2012
1	Erfasste Haushalte (Anzahl).....	315	450	379	329	667	599	530	442
2	Hochgerechnete Haushalte (1 000).....	2 293	2 561	2 291	1 910	3 363	3 195	2 919	2 557
Anteil der Haushalte in % (Ausstattungsgrad)									
Fahrzeuge									
3	Personenkraftwagen.....	79,0	76,5	77,1	75,6	73,5	73,6	70,0	68,9
4	fabrikneu gekauft.....	(22,1)	20,9	19,8	(23,1)	18,4	22,3	19,7	18,0
5	gebraucht gekauft.....	60,4	59,3	60,2	57,0	57,1	55,0	52,6	52,3
6	geleast ²⁾	/	/	/	/	(3,3)	(3,4)	/	/
7	Kraftrad (auch Mofa und Roller).....	(11,6)	(13,7)	(14,2)	(13,5)	13,1	(12,0)	(10,8)	(9,2)
8	Fahrrad.....	89,3	88,0	88,6	85,5	84,3	85,5	84,4	83,1
Unterhaltungselektronik									
9	Fernseher.....	90,8	.	89,6	88,1	90,6	88,5	87,8	89,1
10	dar. Flachbildfernseher.....	.	.	/	(8,6)	24,4	33,6	46,9	59,8
11	Satellitenempfangsgerät.....	35,1	33,0	36,4	31,6	35,1	36,2	35,6	34,3
12	Kabelanschluss.....	52,4	56,3	47,2	49,8	47,9	50,1	40,3	44,8
13	DVB-T-Gerät.....	.	.	.	(14,8)	21,4	19,4	22,8	24,0
14	Pay-TV-Decoder.....	.	.	.	/	(8,3)	(7,7)	(8,1)	(10,0)
15	DVD-Player/-Recorder.....	51,8	69,2	77,6	79,3	86,0	79,0	77,3	77,4
16	Videokamera (Camcorder).....	(21,1)	(17,5)	(21,6)	(20,6)	22,1	22,3	24,5	23,8
17	analog.....	(14,0)	(9,5)	(12,3)	(8,1)	(6,7)	(7,3)	(7,7)	(7,4)
18	digital.....	(7,4)	(8,4)	(10,1)	(13,5)	16,2	16,2	18,5	(18,0)
19	Fotoapparat.....	87,5	.	90,8	92,8	93,0	94,3	92,0	89,1
20	analog.....	81,7	70,9	68,4	60,8	42,3	39,7	29,2	25,6
21	digital.....	(22,6)	41,9	56,9	68,1	81,8	84,3	85,9	82,0
22	MP3-Player.....	.	24,2	33,7	48,6	62,6	70,9	71,4	65,1
23	CD-Player/-Recorder.....	74,3	69,9	87,2	82,9	84,7	73,9	68,6	66,5
24	Spielkonsole.....	.	.	(25,2)	(24,8)	35,3	43,2	47,4	54,0
Informations- und Kommunikationstechnik									
25	Personalcomputer (PC).....	86,9	87,6	87,6	90,4	94,8	96,1	96,2	97,9
26	stationär.....	76,1	76,9	74,1	67,2	63,5	62,5	55,1	51,4
27	mobil (Notebook, Laptop, Tablet-PC).....	(26,3)	27,5	36,7	41,3	62,6	72,6	76,2	80,5
28	Internetzugang.....	71,6	71,7	73,4	77,6	85,6	89,5	91,3	97,0
29	stationär (zu Hause, z. B. über DSL- oder TV-Kabelnetzanschluss).....	84,0
30	mobil (unterwegs, z. B. per Handy, Notebook).....	50,7
31	Telefon.....	97,5	99,9	99,5	100,0	100,0	99,0	99,2	99,6
32	Festnetztelefon.....	88,7	87,5	88,8	90,7	78,6	80,4	79,7	81,4
33	Mobiltelefon (Handy, Smartphone).....	91,9	93,5	94,5	96,2	98,0	96,7	97,0	98,2
34	Telefaxgerät stationär.....	(13,8)	(12,9)	(11,2)	(9,7)	14,9	18,4	(12,5)	(13,5)
35	Navigationsgerät.....	.	/	(7,7)	(14,8)	26,8	39,8	41,4	42,4
Haushalts- und sonstige Geräte									
36	Kühlschrank, Kühl- und Gefrierkombination..	.	96,9	98,5	98,5	96,1	95,2	97,1	99,2
37	Gefrierschrank, Gefriertruhe.....	58,6	56,5	54,6	57,3	36,0	36,3	37,4	35,8
38	Geschirrpülmaschine.....	53,2	52,6	58,1	58,4	56,1	56,7	55,9	57,9
39	Mikrowellengerät.....	62,3	70,2	72,2	73,6	73,5	80,2	74,6	76,9
40	Waschmaschine.....	88,7	87,7	91,2
41	Wäschetrockner.....	37,4	28,6	29,3	26,7	26,8	30,7	27,1	26,3
42	Sportgerät (Hometrainer).....	(20,8)	22,7	24,4	(18,9)	23,2	23,4	22,5	(16,5)

1) Stand: 1.1. des jeweiligen Jahres. 2008 fand keine LWR-Erhebung statt. – 2) Einschließlich Firmenwagen, die auch privat genutzt werden dürfen. Keine Ratenkäufe.

Laufende Wirtschaftsrechnungen

4 Ausstattung privater Haushalte¹⁾ mit ausgewählten Gebrauchsgütern nach dem Alter der Haupteinkommensbezieher und -bezieherinnen

4.2 25 bis unter 35 Jahre

Lfd. Nr.	Gegenstand der Nachweisung	2004	2005	2006	2007	2009	2010	2011	2012
1	Erfasste Haushalte (Anzahl).....	315	450	379	329	667	599	530	442
2	Hochgerechnete Haushalte (1 000).....	2 293	2 561	2 291	1 910	3 363	3 195	2 919	2 557
Anzahl der Güter je 100 Haushalte (Ausstattungsbestand)									
Fahrzeuge									
3	Personenkraftwagen.....	98,5	96,3	97,8	96,2	90,6	94,1	90,1	88,8
4	fabrikneu gekauft.....	(24,4)	23,0	21,5	(24,6)	19,4	23,8	22,2	19,9
5	gebraucht gekauft.....	72,0	69,7	72,5	68,2	68,0	66,7	64,1	65,4
6	geleast ²⁾	/	/	/	/	(3,3)	(3,5)	/	/
7	Kraftrad (auch Mofa und Roller).....	(11,8)	(15,6)	(18,0)	(15,5)	14,8	(13,9)	(12,5)	(10,9)
8	Fahrrad.....	171,9	159,5	177,7	168,1	158,7	163,1	160,4	160,5
Unterhaltungselektronik									
9	Fernseher.....	119,4	.	128,2	123,5	130,2	130,3	130,5	129,7
10	dar. Flachbildfernseher.....	.	.	/	(9,0)	27,0	39,1	56,7	72,3
11	Satellitenempfangsgerät.....	36,3	35,2	38,5	38,1	45,6	47,9	47,9	44,0
12	Kabelanschluss.....	52,4	56,5	47,8	49,8	48,4	51,2	41,3	46,2
13	DVB-T-Gerät.....	.	.	.	(16,0)	24,8	21,3	25,9	25,9
14	Pay-TV-Decoder.....	.	.	.	/	(8,6)	(7,9)	(8,3)	(10,3)
15	DVD-Player/-Recorder.....	63,7	80,7	95,0	98,0	136,6	101,0	101,6	92,8
16	Videokamera (Camcorder).....	(21,3)	(17,9)	(22,4)	(21,6)	23,0	24,0	28,0	26,0
17	analog.....	(14,0)	(9,5)	(12,3)	(8,1)	(6,7)	(7,7)	(8,5)	(7,5)
18	digital.....	(7,4)	(8,4)	(10,1)	(13,5)	16,3	16,3	19,5	(18,4)
19	Fotoapparat.....	128,8	.	146,6	144,6	151,0	150,6	149,2	137,4
20	analog.....	105,0	83,8	84,6	70,6	48,8	45,5	37,3	30,9
21	digital.....	(23,8)	44,0	61,9	73,9	102,3	105,1	111,9	106,6
22	MP3-Player.....	.	28,0	42,0	56,4	88,8	98,6	101,7	93,8
23	CD-Player/-Recorder.....	109,2	102,8	142,2	129,9	158,3	113,3	107,1	97,8
24	Spielkonsole.....	.	.	(32,3)	(33,3)	55,5	73,0	76,6	90,3
Informations- und Kommunikationstechnik									
25	Personalcomputer (PC).....	112,6	115,5	123,4	119,5	150,5	165,3	161,3	165,4
26	stationär.....	84,0	85,7	82,4	73,7	76,4	75,2	64,2	58,2
27	mobil (Notebook, Laptop, Tablet-PC).....	(28,5)	29,9	41,0	45,8	74,0	90,0	97,1	107,3
28	Internetzugang.....	73,6	73,4	74,1	78,4	91,0	95,6	102,9	150,7
29	stationär (zu Hause, z. B. über DSL- oder TV-Kabelnetzanschluss).....	85,6
30	mobil (unterwegs, z. B. per Handy, Notebook).....	65,1
31	Telefon.....	229,4	234,5	252,8	245,4	255,1	254,6	253,0	247,2
32	Festnetztelefon.....	96,6	97,0	103,6	101,1	89,9	89,8	87,6	89,1
33	Mobiltelefon (Handy, Smartphone).....	132,7	137,5	149,2	144,4	165,1	164,8	165,4	158,1
34	Telefaxgerät stationär.....	(13,8)	(13,1)	(11,3)	(10,2)	15,1	19,3	(12,8)	(13,5)
35	Navigationsgerät.....	.	/	(7,7)	(15,4)	28,1	42,9	45,9	47,0
Haushalts- und sonstige Geräte									
36	Kühlschrank, Kühl- und Gefrierkombination..	.	102,6	107,7	106,1	103,8	104,3	107,3	108,0
37	Gefrierschrank, Gefriertruhe.....	62,0	61,0	57,6	59,2	37,6	38,2	39,0	37,3
38	Geschirrpülmaschine.....	53,2	52,7	58,5	58,7	56,3	57,0	56,5	58,0
39	Mikrowellengerät.....	62,8	70,5	72,9	74,2	74,6	81,6	77,9	78,3
40	Waschmaschine.....	89,7	88,9	92,1
41	Wäschetrockner.....	37,4	28,7	29,3	26,7	27,1	30,7	27,1	26,3
42	Sportgerät (Hometrainer).....	(23,2)	27,4	27,0	(20,6)	27,3	30,0	29,5	(22,5)

1) Stand: 1.1. des jeweiligen Jahres. 2008 fand keine LWR-Erhebung statt. – 2) Einschließlich Firmenwagen, die auch privat genutzt werden dürfen. Keine Ratenkäufe.

Laufende Wirtschaftsrechnungen

4 Ausstattung privater Haushalte¹⁾ mit ausgewählten Gebrauchsgütern nach dem Alter der Haupteinkommensbezieher und -bezieherinnen

4.3 35 bis unter 45 Jahre

Lfd. Nr.	Gegenstand der Nachweisung	2004	2005	2006	2007	2009	2010	2011	2012
1	Erfasste Haushalte (Anzahl).....	1 316	1 633	1 469	1 345	1 472	1 318	1 190	1 080
2	Hochgerechnete Haushalte (1 000).....	7 335	7 301	6 859	6 645	6 366	5 781	5 261	5 077
Anteil der Haushalte in % (Ausstattungsgrad)									
Fahrzeuge									
3	Personenkraftwagen.....	84,6	83,4	84,6	85,9	83,7	84,5	85,3	82,3
4	fabrikneu gekauft.....	31,7	31,2	29,9	30,4	28,1	32,2	31,1	29,5
5	gebraucht gekauft.....	59,1	59,4	60,7	60,9	61,3	58,9	61,6	61,1
6	geleast ²⁾	(4,0)	(3,7)	(4,9)	(3,9)	5,6	(4,9)	(4,3)	(4,4)
7	Kraftrad (auch Mofa und Roller).....	17,4	18,3	19,3	19,0	15,8	16,9	17,1	15,7
8	Fahrrad.....	92,8	90,5	90,1	89,7	90,3	90,8	90,8	91,4
Unterhaltungselektronik									
9	Fernseher.....	93,9	.	93,8	95,4	94,4	95,9	95,9	95,0
10	dar. Flachbildfernseher.....	.	.	(4,7)	9,3	23,1	37,2	48,9	58,7
11	Satellitenempfangsgerät.....	42,3	43,2	45,5	46,2	46,4	47,8	48,6	48,7
12	Kabelanschluss.....	51,5	46,1	45,6	43,9	41,5	38,8	40,4	38,4
13	DVB-T-Gerät.....	.	.	.	12,6	20,2	23,6	26,0	26,3
14	Pay-TV-Decoder.....	.	.	.	(6,7)	7,6	(6,2)	(6,7)	7,5
15	DVD-Player/-Recorder.....	54,8	65,1	77,4	79,8	86,7	87,1	88,1	87,4
16	Videokamera (Camcorder).....	29,5	27,6	27,8	30,1	27,2	27,2	31,2	31,5
17	analog.....	20,3	18,1	17,6	17,4	13,9	12,6	13,7	12,1
18	digital.....	10,0	10,3	11,8	14,5	15,5	16,8	19,5	21,3
19	Fotoapparat.....	88,7	.	92,5	92,7	93,2	93,0	93,5	91,4
20	analog.....	82,7	80,5	77,5	71,2	56,4	48,7	43,7	36,8
21	digital.....	31,4	47,2	58,9	68,9	79,6	82,8	85,6	85,6
22	MP3-Player.....	.	23,5	36,1	47,5	58,0	62,5	62,3	64,5
23	CD-Player/-Recorder.....	80,2	79,5	89,5	88,9	90,9	89,3	88,5	84,5
24	Spielkonsole.....	.	.	25,9	31,0	35,6	41,3	41,9	44,6
Informations- und Kommunikationstechnik									
25	Personalcomputer (PC).....	86,2	87,6	90,9	92,2	94,1	95,0	95,4	96,4
26	stationär.....	80,1	81,1	82,6	82,4	74,3	71,0	67,3	65,9
27	mobil (Notebook, Laptop, Tablet-PC).....	17,9	21,1	25,4	31,2	49,8	57,5	67,1	73,8
28	Internetzugang.....	69,5	73,8	76,5	80,3	86,0	88,2	90,8	93,4
29	stationär (zu Hause, z. B. über DSL- oder TV-Kabelnetzanschluss).....	85,8
30	mobil (unterwegs, z. B. per Handy, Notebook).....	39,5
31	Telefon.....	99,4	99,6	99,9	99,5	99,7	99,7	99,4	99,4
32	Festnetztelefon.....	94,1	95,6	94,1	94,5	91,1	90,3	93,2	92,0
33	Mobiltelefon (Handy, Smartphone).....	88,2	89,9	92,9	93,4	94,1	96,1	96,9	97,2
34	Telefaxgerät stationär.....	20,6	22,5	23,2	22,0	19,7	21,0	19,4	20,5
35	Navigationsgerät.....	.	5,6	8,4	14,0	31,4	38,5	48,2	49,0
Haushalts- und sonstige Geräte									
36	Kühlschrank, Kühl- und Gefrierkombination..	.	99,5	99,2	99,9	99,1	97,5	99,3	99,2
37	Gefrierschrank, Gefriertruhe.....	72,1	70,5	71,8	73,4	50,9	49,1	49,5	49,6
38	Geschirrpülmaschine.....	68,3	68,8	71,3	72,3	76,4	75,7	76,8	75,8
39	Mikrowellengerät.....	70,1	72,7	75,3	76,8	78,1	78,1	79,0	77,0
40	Waschmaschine.....	95,4	94,0	95,6
41	Wäschetrockner.....	42,0	45,1	37,2	48,5	46,8	45,5	45,6	44,3
42	Sportgerät (Hometrainer).....	25,8	28,4	28,1	29,8	29,9	29,5	28,6	26,7

1) Stand: 1.1. des jeweiligen Jahres. 2008 fand keine LWR-Erhebung statt. – 2) Einschließlich Firmenwagen, die auch privat genutzt werden dürfen. Keine Ratenkäufe.

Laufende Wirtschaftsrechnungen

4 Ausstattung privater Haushalte¹⁾ mit ausgewählten Gebrauchsgütern nach dem Alter der Haupteinkommensbezieher und -bezieherinnen

4.3 35 bis unter 45 Jahre

Lfd. Nr.	Gegenstand der Nachweisung	2004	2005	2006	2007	2009	2010	2011	2012
1	Erfasste Haushalte (Anzahl).....	1 316	1 633	1 469	1 345	1 472	1 318	1 190	1 080
2	Hochgerechnete Haushalte (1 000).....	7 335	7 301	6 859	6 645	6 366	5 781	5 261	5 077
Anzahl der Güter je 100 Haushalte (Ausstattungsbestand)									
Fahrzeuge									
3	Personenkraftwagen.....	110,9	113,2	115,1	115,4	113,5	115,5	116,6	117,2
4	fabrikneu gekauft.....	35,3	35,4	34,7	35,6	32,1	26,9	35,1	33,5
5	gebraucht gekauft.....	71,4	73,9	75,3	75,7	75,6	73,6	77,1	79,1
6	geleast ²⁾	(4,2)	(3,9)	(5,1)	(4,1)	5,8	(5,0)	(4,4)	(4,6)
7	Kraftrad (auch Mofa und Roller).....	21,0	21,5	22,9	22,7	19,8	21,0	21,4	20,0
8	Fahrrad.....	257,5	248,6	262,7	261,5	251,9	256,4	249,4	245,6
Unterhaltungselektronik									
9	Fernseher.....	156,5	.	155,3	162,7	157,5	161,9	164,1	165,5
10	dar. Flachbildfernseher.....	.	.	(5,3)	10,3	26,9	43,5	63,3	80,4
11	Satellitenempfangsgerät.....	44,5	47,1	48,8	63,9	68,1	71,6	73,9	74,0
12	Kabelanschluss.....	53,0	47,5	46,8	43,9	42,2	39,5	41,5	39,9
13	DVB-T-Gerät.....	.	.	.	14,5	23,0	28,8	31,8	33,1
14	Pay-TV-Decoder.....	.	.	.	(7,8)	8,1	(7,2)	(7,6)	8,1
15	DVD-Player/-Recorder.....	76,0	86,2	100,8	114,1	148,6	119,8	119,9	120,0
16	Videokamera (Camcorder).....	30,4	29,1	29,7	32,6	29,9	29,9	34,6	34,4
17	analog.....	20,4	18,3	17,8	17,6	14,2	12,7	14,2	12,3
18	digital.....	10,0	10,8	11,9	15,0	15,7	17,3	20,4	22,1
19	Fotoapparat.....	150,9	.	170,8	178,8	179,2	177,9	180,7	174,7
20	analog.....	117,1	113,6	102,3	94,5	71,9	60,2	53,7	44,4
21	digital.....	33,9	54,0	68,5	84,3	107,2	177,9	127,0	130,3
22	MP3-Player.....	.	31,3	51,5	71,3	96,9	102,8	104,4	106,4
23	CD-Player/-Recorder.....	139,3	139,5	175,7	193,5	213,1	178,7	169,9	160,3
24	Spielkonsole.....	.	.	33,2	45,6	64,1	74,7	80,6	85,6
Informations- und Kommunikationstechnik									
25	Personalcomputer (PC).....	127,4	130,8	138,6	147,3	158,4	164,0	170,5	186,8
26	stationär.....	107,6	106,9	110,2	113,1	100,8	93,3	85,1	84,1
27	mobil (Notebook, Laptop, Tablet-PC).....	19,8	23,9	28,4	34,1	57,6	70,7	85,4	102,7
28	Internetzugang.....	73,4	77,3	78,4	83,4	91,5	95,3	102,1	138,6
29	stationär (zu Hause, z. B. über DSL- oder TV-Kabelnetzanschluss).....	88,7
30	mobil (unterwegs, z. B. per Handy, Notebook).....	49,9
31	Telefon.....	269,1	282,7	302,7	313,9	307,3	308,9	319,8	311,9
32	Festnetztelefon.....	112,3	119,9	126,8	131,4	114,8	112,0	116,9	113,3
33	Mobiltelefon (Handy, Smartphone).....	156,9	162,8	175,8	182,4	192,5	196,9	202,9	198,7
34	Telefaxgerät stationär.....	20,8	22,8	23,4	22,3	19,8	23,6	19,8	20,6
35	Navigationsgerät.....	.	5,9	8,7	14,9	34,2	42,2	52,6	55,1
Haushalts- und sonstige Geräte									
36	Kühlschrank, Kühl- und Gefrierkombination..	.	113,8	115,5	117,3	117,5	116,5	118,5	116,7
37	Gefrierschrank, Gefriertruhe.....	83,1	78,9	81,1	82,8	55,1	53,0	54,3	55,8
38	Geschirrspülmaschine.....	69,6	69,4	72,2	72,9	77,2	76,8	78,0	76,9
39	Mikrowellengerät.....	71,6	74,0	76,4	77,9	79,4	80,2	80,9	78,2
40	Waschmaschine.....	97,6	95,9	97,6
41	Wäschetrockner.....	42,2	45,3	37,3	48,6	47,0	45,7	45,7	44,8
42	Sportgerät (Hometrainer).....	29,0	34,0	34,1	37,3	37,6	35,3	37,0	33,9

1) Stand: 1.1. des jeweiligen Jahres. 2008 fand keine LWR-Erhebung statt. – 2) Einschließlich Firmenwagen, die auch privat genutzt werden dürfen. Keine Ratenkäufe.

Laufende Wirtschaftsrechnungen

4 Ausstattung privater Haushalte¹⁾ mit ausgewählten Gebrauchsgütern nach dem Alter der Haupteinkommensbezieher und -bezieherinnen

4.4 45 bis unter 55 Jahre

Lfd. Nr.	Gegenstand der Nachweisung	2004	2005	2006	2007	2009	2010	2011	2012
1	Erfasste Haushalte (Anzahl).....	1 558	2 194	2 147	2 126	2 171	2 139	2 112	2 042
2	Hochgerechnete Haushalte (1 000).....	8 054	8 754	9 355	9 227	8 935	9 436	9 509	9 599
Anteil der Haushalte in % (Ausstattungsgrad)									
Fahrzeuge									
3	Personenkraftwagen.....	81,1	81,7	82,6	83,1	80,8	81,6	81,8	83,0
4	fabrikneu gekauft.....	37,6	34,7	35,1	35,8	35,0	37,3	36,5	35,7
5	gebraucht gekauft.....	52,3	56,8	57,0	56,7	53,9	53,2	52,8	55,0
6	geleast ²⁾	(3,8)	4,0	3,8	3,8	5,5	4,8	5,3	4,8
7	Kraftrad (auch Mofa und Roller).....	15,5	14,1	15,0	15,8	15,9	14,6	16,3	17,1
8	Fahrrad.....	87,0	85,6	87,6	86,7	86,5	86,4	88,4	88,4
Unterhaltungselektronik									
9	Fernseher.....	95,9	.	95,5	96,5	95,5	96,2	96,2	96,5
10	dar. Flachbildfernseher.....	.	.	5,7	10,5	29,8	40,4	52,1	62,0
11	Satellitenempfangsgerät.....	39,3	43,2	42,7	42,2	43,9	44,1	46,1	46,4
12	Kabelanschluss.....	53,5	49,6	50,5	47,8	46,5	46,0	44,4	42,7
13	DVB-T-Gerät.....	.	.	.	12,8	21,7	23,3	27,7	30,0
14	Pay-TV-Decoder.....	.	.	.	5,4	5,1	4,7	5,9	6,7
15	DVD-Player/-Recorder.....	47,0	62,9	71,7	74,7	81,0	79,0	81,2	81,6
16	Videokamera (Camcorder).....	26,2	24,5	23,4	23,0	21,9	21,7	24,2	25,6
17	analog.....	21,8	18,6	16,8	14,8	13,4	12,1	13,0	11,9
18	digital.....	7,6	7,2	8,5	9,4	10,2	11,4	13,8	16,1
19	Fotoapparat.....	85,7	.	87,9	90,6	90,3	90,3	92,1	91,8
20	analog.....	80,8	78,0	75,4	73,8	59,3	54,9	50,8	47,0
21	digital.....	26,2	40,5	51,7	60,0	74,6	77,3	82,6	83,9
22	MP3-Player.....	.	20,6	33,6	44,3	55,1	55,3	57,7	58,0
23	CD-Player/-Recorder.....	77,5	74,1	84,3	87,7	89,5	87,7	86,2	86,7
24	Spielkonsole.....	.	.	19,8	21,0	30,1	32,7	37,2	39,4
Informations- und Kommunikationstechnik									
25	Personalcomputer (PC).....	81,1	82,4	84,9	87,6	89,0	91,7	92,1	93,4
26	stationär.....	75,7	77,9	79,3	80,3	74,9	75,3	71,7	70,1
27	mobil (Notebook, Laptop, Tablet-PC).....	16,4	20,8	26,1	31,3	47,9	54,6	63,2	69,0
28	Internetzugang.....	60,6	68,1	70,6	75,3	79,9	84,2	87,8	89,2
29	stationär (zu Hause, z. B. über DSL- oder TV-Kabelnetzanschluss).....	83,7
30	mobil (unterwegs, z. B. per Handy, Notebook).....	34,7
31	Telefon.....	99,1	99,2	99,5	99,8	99,5	99,5	99,6	99,7
32	Festnetztelefon.....	95,3	96,2	95,2	95,9	92,7	92,1	92,4	93,1
33	Mobiltelefon (Handy, Smartphone).....	82,2	83,7	88,4	91,6	92,4	94,3	95,6	95,8
34	Telefaxgerät stationär.....	20,9	19,5	20,8	20,3	19,3	20,1	20,1	18,8
35	Navigationsgerät.....	.	4,8	9,4	14,3	31,7	37,4	43,5	50,4
Haushalts- und sonstige Geräte									
36	Kühlschrank, Kühl- und Gefrierkombination..	.	99,1	99,1	99,8	99,2	98,4	99,2	99,3
37	Gefrierschrank, Gefriertruhe.....	74,6	76,5	74,5	76,9	57,3	57,3	59,4	59,9
38	Geschirrpülmaschine.....	65,8	65,1	67,6	69,6	68,8	70,0	70,6	73,0
39	Mikrowellengerät.....	69,6	71,9	72,3	73,2	74,6	75,2	76,2	76,6
40	Waschmaschine.....	97,6	95,6	96,3
41	Wäschetrockner.....	41,2	43,6	36,4	43,6	42,4	44,9	44,2	45,1
42	Sportgerät (Hometrainer).....	29,7	27,9	31,5	31,5	31,5	30,3	31,9	29,9

1) Stand: 1.1. des jeweiligen Jahres. 2008 fand keine LWR-Erhebung statt. – 2) Einschließlich Firmenwagen, die auch privat genutzt werden dürfen. Keine Ratenkäufe.

Laufende Wirtschaftsrechnungen

4 Ausstattung privater Haushalte¹⁾ mit ausgewählten Gebrauchsgütern nach dem Alter der Haupteinkommensbezieher und -bezieherinnen

4.4 45 bis unter 55 Jahre

Lfd. Nr.	Gegenstand der Nachweisung	2004	2005	2006	2007	2009	2010	2011	2012
1	Erfasste Haushalte (Anzahl).....	1 558	2 194	2 147	2 126	2 171	2 139	2 112	2 042
2	Hochgerechnete Haushalte (1 000).....	8 054	8 754	9 355	9 227	8 935	9 436	9 509	9 599
Anzahl der Güter je 100 Haushalte (Ausstattungsbestand)									
Fahrzeuge									
3	Personenkraftwagen.....	117,8	122,2	121,9	123,5	117,0	118,3	118,6	120,5
4	fabrikneu gekauft.....	44,0	40,6	41,4	42,7	41,1	44,4	42,8	41,2
5	gebraucht gekauft.....	69,8	77,1	76,5	76,6	69,8	68,6	70,0	73,9
6	geleast ²⁾	(4,0)	4,5	4,0	4,2	6,2	5,3	5,8	5,4
7	Kraftrad (auch Mofa und Roller).....	17,5	16,9	18,6	18,9	19,6	18,7	21,4	23,6
8	Fahrrad.....	224,7	210,8	220,9	227,1	224,5	223,3	233,3	238,7
Unterhaltungselektronik									
9	Fernseher.....	167,8	.	168,1	173,0	171,0	175,0	177,2	178,4
10	dar. Flachbildfernseher.....	.	.	6,6	11,6	35,6	52,2	73,2	90,2
11	Satellitenempfangsgerät.....	42,5	47,7	46,2	59,8	65,2	68,1	72,9	71,7
12	Kabelanschluss.....	55,9	51,4	51,3	47,8	47,7	47,3	45,0	44,2
13	DVB-T-Gerät.....	.	.	.	16,0	26,1	29,0	34,5	37,6
14	Pay-TV-Decoder.....	.	.	.	5,8	6,0	5,4	6,8	7,6
15	DVD-Player/-Recorder.....	69,5	84,4	99,2	108,4	142,9	114,5	114,0	112,2
16	Videokamera (Camcorder).....	30,1	26,2	25,8	24,6	24,6	24,0	27,6	29,5
17	analog.....	22,1	18,7	17,0	14,8	14,0	12,3	13,2	12,1
18	digital.....	7,9	7,5	8,8	9,7	10,6	11,8	14,5	17,3
19	Fotoapparat.....	150,3	.	169,3	179,5	185,0	183,7	191,7	189,3
20	analog.....	121,1	112,2	105,4	101,0	77,3	70,7	65,9	59,9
21	digital.....	29,3	47,3	63,9	78,4	107,7	113,0	125,8	129,4
22	MP3-Player.....	.	27,0	47,7	67,9	95,1	99,0	103,5	103,5
23	CD-Player/-Recorder.....	130,3	122,3	147,6	170,1	197,5	159,7	160,5	156,0
24	Spielkonsole.....	.	.	25,8	28,7	51,6	60,3	69,6	74,9
Informations- und Kommunikationstechnik									
25	Personalcomputer (PC).....	122,0	129,4	140,8	150,1	166,5	179,7	190,2	201,1
26	stationär.....	103,7	105,9	111,1	113,0	105,6	104,8	100,7	97,1
27	mobil (Notebook, Laptop, Tablet-PC).....	18,3	23,5	29,7	37,0	60,9	74,9	89,5	104,0
28	Internetzugang.....	63,9	72,5	75,0	80,3	87,4	91,1	98,8	134,9
29	stationär (zu Hause, z. B. über DSL- oder TV-Kabelnetzanschluss).....	87,9
30	mobil (unterwegs, z. B. per Handy, Notebook).....	47,0
31	Telefon.....	267,4	289,1	308,3	325,2	325,5	322,8	331,0	333,0
32	Festnetztelefon.....	113,5	121,8	132,7	136,1	123,5	118,4	117,8	118,0
33	Mobiltelefon (Handy, Smartphone).....	154,0	167,3	175,6	189,1	201,9	204,4	213,2	215,1
34	Telefaxgerät stationär.....	21,2	19,8	21,0	20,4	19,8	22,5	20,7	19,2
35	Navigationsgerät.....	.	5,1	9,8	15,1	35,1	42,2	49,9	57,9
Haushalts- und sonstige Geräte									
36	Kühlschrank, Kühl- und Gefrierkombination..	.	117,4	118,7	120,0	123,9	122,8	122,1	123,0
37	Gefrierschrank, Gefriertruhe.....	88,4	89,0	85,8	89,3	64,6	64,8	67,4	67,2
38	Geschirrpülmaschine.....	66,2	66,0	68,8	70,8	69,7	71,2	71,8	74,0
39	Mikrowellengerät.....	71,3	74,0	75,2	75,4	76,8	78,3	78,9	78,8
40	Waschmaschine.....	99,5	98,1	99,1
41	Wäschetrockner.....	41,3	43,7	36,5	43,7	42,6	45,3	44,6	45,5
42	Sportgerät (Hometrainer).....	34,1	32,1	36,9	36,8	39,0	38,3	39,4	37,6

1) Stand: 1.1. des jeweiligen Jahres. 2008 fand keine LWR-Erhebung statt. – 2) Einschließlich Firmenwagen, die auch privat genutzt werden dürfen. Keine Ratenkäufe.

Laufende Wirtschaftsrechnungen

4 Ausstattung privater Haushalte¹⁾ mit ausgewählten Gebrauchsgütern nach dem Alter der Haupteinkommensbezieher und -bezieherinnen

4.5 55 bis unter 65 Jahre

Lfd. Nr.	Gegenstand der Nachweisung	2004	2005	2006	2007	2009	2010	2011	2012
1	Erfasste Haushalte (Anzahl).....	1 229	1 665	1 701	1 784	1 647	1 727	1 896	1 973
2	Hochgerechnete Haushalte (1 000).....	7 409	7 201	7 300	7 543	7 297	7 871	8 623	9 250
Anteil der Haushalte in % (Ausstattungsgrad)									
Fahrzeuge									
3	Personenkraftwagen.....	80,5	78,9	78,6	77,0	76,5	78,4	79,4	78,3
4	fabrikneu gekauft.....	41,0	41,4	42,1	41,0	37,0	40,0	39,2	39,0
5	gebraucht gekauft.....	44,9	43,1	43,5	43,0	45,6	43,7	45,9	46,4
6	geleast ²⁾	(3,6)	(3,4)	(3,0)	(2,8)	(3,6)	(3,8)	3,9	(3,2)
7	Kraftrad (auch Mofa und Roller).....	9,1	8,6	8,2	8,5	8,9	9,0	9,6	11,1
8	Fahrrad.....	81,0	81,1	82,4	80,6	79,4	79,9	82,0	80,6
Unterhaltungselektronik									
9	Fernseher.....	97,7	.	96,4	96,7	97,5	97,3	97,2	97,7
10	dar. Flachbildfernseher.....	.	.	6,2	11,0	28,7	39,1	49,8	59,9
11	Satellitenempfangsgerät.....	38,0	39,3	41,5	38,9	39,0	40,9	41,9	43,6
12	Kabelanschluss.....	55,3	54,2	52,3	50,9	51,0	50,5	48,2	47,3
13	DVB-T-Gerät.....	.	.	.	12,9	21,5	22,8	24,6	28,7
14	Pay-TV-Decoder.....	.	.	.	(3,7)	5,7	(4,5)	5,0	6,9
15	DVD-Player/-Recorder.....	31,9	45,0	54,5	63,6	71,1	70,2	71,1	72,0
16	Videokamera (Camcorder).....	18,1	17,9	20,1	21,3	22,5	20,9	22,6	21,6
17	analog.....	13,4	13,2	13,8	14,7	12,6	11,7	12,5	11,1
18	digital.....	(5,8)	6,1	7,8	8,7	12,4	11,6	12,5	13,0
19	Fotoapparat.....	79,8	.	86,3	86,1	87,4	85,5	87,9	86,9
20	analog.....	77,8	75,7	76,3	72,3	63,2	55,7	53,1	46,2
21	digital.....	16,3	28,3	40,1	49,3	61,7	66,7	71,7	73,6
22	MP3-Player.....	.	9,7	15,9	18,6	29,4	31,2	34,7	37,1
23	CD-Player/-Recorder.....	70,6	70,2	77,8	80,5	82,2	80,9	79,8	80,3
24	Spielkonsole.....	.	.	7,7	7,2	9,8	11,7	14,0	15,4
Informations- und Kommunikationstechnik									
25	Personalcomputer (PC).....	60,9	68,8	73,3	75,6	77,6	80,8	83,8	85,5
26	stationär.....	56,7	62,1	64,7	65,7	64,8	65,4	65,9	63,0
27	mobil (Notebook, Laptop, Tablet-PC).....	12,6	17,4	22,5	26,0	36,2	42,6	50,5	57,2
28	Internetzugang.....	43,3	52,8	59,8	61,7	67,3	73,5	78,0	82,3
29	stationär (zu Hause, z. B. über DSL- oder TV-Kabelnetzanschluss).....	78,6
30	mobil (unterwegs, z. B. per Handy, Notebook).....	21,4
31	Telefon.....	98,9	99,6	99,0	99,1	99,5	99,5	99,9	99,8
32	Festnetztelefon.....	96,6	97,2	96,2	95,5	92,2	92,7	95,3	96,1
33	Mobiltelefon (Handy, Smartphone).....	74,1	76,5	82,7	83,7	86,0	88,1	90,1	89,8
34	Telefaxgerät stationär.....	19,7	21,9	21,6	22,4	21,6	22,3	21,5	20,6
35	Navigationsgerät.....	.	5,2	9,4	15,0	29,7	34,5	40,8	43,8
Haushalts- und sonstige Geräte									
36	Kühlschrank, Kühl- und Gefrierkombination..	.	99,4	98,9	99,4	99,0	97,8	99,2	99,6
37	Gefrierschrank, Gefriertruhe.....	79,4	76,3	76,1	75,7	58,9	57,9	62,4	60,2
38	Geschirrpülmaschine.....	60,1	61,6	65,2	65,6	66,3	67,4	71,7	70,3
39	Mikrowellengerät.....	66,8	69,4	69,3	70,5	72,3	72,1	70,5	70,8
40	Waschmaschine.....	97,0	97,1	96,8
41	Wäschetrockner.....	40,9	42,0	37,5	43,5	40,3	40,5	42,4	42,3
42	Sportgerät (Hometrainer).....	30,8	30,6	30,7	30,7	33,8	32,7	33,0	31,4

1) Stand: 1.1. des jeweiligen Jahres. 2008 fand keine LWR-Erhebung statt. – 2) Einschließlich Firmenwagen, die auch privat genutzt werden dürfen. Keine Ratenkäufe.

Laufende Wirtschaftsrechnungen

4 Ausstattung privater Haushalte¹⁾ mit ausgewählten Gebrauchsgütern nach dem Alter der Haupteinkommensbezieher und -bezieherinnen

4.5 55 bis unter 65 Jahre

Lfd. Nr.	Gegenstand der Nachweisung	2004	2005	2006	2007	2009	2010	2011	2012
1	Erfasste Haushalte (Anzahl).....	1 229	1 665	1 701	1 784	1 647	1 727	1 896	1 973
2	Hochgerechnete Haushalte (1 000).....	7 409	7 201	7 300	7 543	7 297	7 871	8 623	9 250
Anzahl der Güter je 100 Haushalte (Ausstattungsbestand)									
Fahrzeuge									
3	Personenkraftwagen.....	106,8	103,5	105,6	105,3	103,9	105,8	107,6	107,8
4	fabrikneu gekauft.....	45,7	46,5	47,8	47,0	42,6	46,6	45,6	45,8
5	gebraucht gekauft.....	57,2	53,3	54,5	55,3	57,1	55,0	57,5	58,3
6	geleast ²⁾	(3,9)	(3,7)	(3,2)	(3,1)	(4,2)	(4,2)	4,5	(3,7)
7	Kraftrad (auch Mofa und Roller).....	10,7	10,1	9,9	10,1	10,3	9,9	10,8	12,7
8	Fahrrad.....	163,3	160,4	171,1	167,2	162,7	161,7	169,8	166,8
Unterhaltungselektronik									
9	Fernseher.....	157,7	.	160,0	165,5	164,6	164,7	167,7	168,3
10	dar. Flachbildfernseher.....	.	.	6,8	12,0	33,5	48,7	65,7	82,0
11	Satellitenempfangsgerät.....	40,6	42,1	44,7	52,8	53,9	57,7	59,6	63,0
12	Kabelanschluss.....	57,9	55,8	54,0	50,9	52,1	52,1	49,6	49,3
13	DVB-T-Gerät.....	.	.	.	16,0	26,9	28,4	30,7	34,9
14	Pay-TV-Decoder.....	.	.	.	(4,3)	6,2	(4,8)	5,6	8,2
15	DVD-Player/-Recorder.....	45,5	55,2	67,6	81,1	109,0	93,3	93,8	94,4
16	Videokamera (Camcorder).....	20,2	19,7	22,0	24,5	25,8	24,4	26,0	24,8
17	analog.....	13,9	13,3	13,8	15,2	13,0	12,3	12,8	11,2
18	digital.....	(6,3)	6,4	8,2	9,4	12,9	12,1	13,2	13,6
19	Fotoapparat.....	130,1	.	148,8	157,1	164,2	163,7	169,0	161,7
20	analog.....	111,6	103,9	102,7	97,9	83,6	73,6	69,7	59,9
21	digital.....	18,5	31,9	46,1	59,2	80,6	90,1	99,3	101,8
22	MP3-Player.....	.	11,1	21,0	24,8	42,7	46,1	52,8	54,6
23	CD-Player/-Recorder.....	100,2	95,6	112,0	120,8	141,9	121,1	121,4	118,8
24	Spielkonsole.....	.	.	9,5	9,6	13,5	16,9	20,9	24,0
Informations- und Kommunikationstechnik									
25	Personalcomputer (PC).....	85,6	94,3	105,8	110,9	126,0	136,4	148,8	156,1
26	stationär.....	71,2	74,8	80,0	80,8	81,5	81,8	83,8	78,8
27	mobil (Notebook, Laptop, Tablet-PC).....	14,4	19,5	25,8	30,1	44,5	54,6	65,1	77,3
28	Internetzugang.....	46,2	55,6	62,8	64,7	70,7	77,5	84,3	108,5
29	stationär (zu Hause, z. B. über DSL- oder TV-Kabelnetzanschluss).....	82,2
30	mobil (unterwegs, z. B. per Handy, Notebook).....	26,3
31	Telefon.....	217,4	233,7	262,7	266,4	264,6	269,7	281,4	278,3
32	Festnetztelefon.....	109,4	117,0	129,5	130,6	118,0	118,1	122,4	120,6
33	Mobiltelefon (Handy, Smartphone).....	108,0	116,7	133,2	135,8	146,6	151,6	159,0	157,7
34	Telefaxgerät stationär.....	19,9	22,1	21,7	22,5	21,9	23,7	21,8	20,7
35	Navigationsgerät.....	.	5,2	9,6	15,6	32,8	38,9	46,6	50,6
Haushalts- und sonstige Geräte									
36	Kühlschrank, Kühl- und Gefrierkombination..	.	122,3	124,7	124,8	125,6	125,7	126,5	126,0
37	Gefrierschrank, Gefriertruhe.....	96,5	91,2	91,0	91,7	66,8	66,7	70,2	69,2
38	Geschirrpülmaschine.....	61,1	62,7	66,6	66,8	67,2	68,7	72,9	71,1
39	Mikrowellengerät.....	68,9	72,4	72,6	73,2	74,6	75,1	73,2	73,6
40	Waschmaschine.....	98,8	99,1	99,4
41	Wäschetrockner.....	41,0	42,3	37,8	43,8	40,7	40,9	42,7	42,5
42	Sportgerät (Hometrainer).....	35,0	34,6	34,2	34,8	40,2	39,9	40,6	38,8

1) Stand: 1.1. des jeweiligen Jahres. 2008 fand keine LWR-Erhebung statt. – 2) Einschließlich Firmenwagen, die auch privat genutzt werden dürfen. Keine Ratenkäufe.

Laufende Wirtschaftsrechnungen

4 Ausstattung privater Haushalte¹⁾ mit ausgewählten Gebrauchsgütern nach dem Alter der Haupteinkommensbezieher und -bezieherinnen

4.6 65 bis unter 70 Jahre

Lfd. Nr.	Gegenstand der Nachweisung	2004	2005	2006	2007	2009	2010	2011	2012
1	Erfasste Haushalte (Anzahl).....	613	767	831	838	747	714	699	703
2	Hochgerechnete Haushalte (1 000).....	3 820	3 703	3 694	3 744	3 732	3 400	3 200	3 059
Anteil der Haushalte in % (Ausstattungsgrad)									
Fahrzeuge									
3	Personenkraftwagen.....	71,0	74,2	72,4	74,3	77,9	76,4	77,0	77,5
4	fabrikneu gekauft.....	44,9	45,7	45,0	43,4	42,9	44,3	41,4	42,9
5	gebraucht gekauft.....	28,8	31,3	30,4	34,1	37,9	35,1	38,8	37,6
6	geleast ²⁾	/	/	/	/	/	/	/	/
7	Kraftrad (auch Mofa und Roller).....	/	(4,2)	(3,3)	(4,8)	(4,6)	(5,1)	(5,5)	(6,7)
8	Fahrrad.....	74,5	74,9	75,5	76,1	72,9	75,8	74,0	75,4
Unterhaltungselektronik									
9	Fernseher.....	96,1	.	96,7	96,5	97,8	97,4	97,7	98,0
10	dar. Flachbildfernseher.....	.	.	(5,2)	(8,8)	25,0	35,9	49,5	60,2
11	Satellitenempfangsgerät.....	33,1	37,2	36,0	37,6	41,0	38,4	41,4	44,2
12	Kabelanschluss.....	56,3	55,7	57,1	51,0	48,1	49,3	47,6	46,3
13	DVB-T-Gerät.....	.	.	.	11,8	21,8	21,3	27,6	26,9
14	Pay-TV-Decoder.....	.	.	.	(3,7)	(3,0)	(3,0)	(2,8)	(4,4)
15	DVD-Player/-Recorder.....	16,8	30,0	40,1	47,5	58,8	62,2	61,7	66,0
16	Videokamera (Camcorder).....	13,3	134,0	12,4	12,8	15,3	16,2	17,2	20,6
17	analog.....	(10,8)	(10,5)	9,6	(9,0)	(9,1)	(10,1)	(9,9)	(10,1)
18	digital.....	(3,8)	(3,9)	(3,9)	(4,8)	(7,2)	(8,6)	(10,6)	13,5
19	Fotoapparat.....	77,0	.	78,5	78,4	88,7	84,9	83,9	84,2
20	analog.....	75,1	74,1	73,2	69,4	73,2	60,9	53,6	50,4
21	digital.....	(7,7)	16,2	22,8	28,9	54,1	58,0	64,6	66,8
22	MP3-Player.....	.	(4,6)	(6,6)	(7,3)	16,7	18,8	17,7	19,0
23	CD-Player/-Recorder.....	65,7	64,7	68,0	67,6	75,5	76,7	77,4	76,9
24	Spielkonsole.....	.	.	(3,7)	/	(3,8)	(4,6)	(2,9)	(5,5)
Informations- und Kommunikationstechnik									
25	Personalcomputer (PC).....	42,1	50,0	53,6	56,3	70,1	71,5	76,1	77,6
26	stationär.....	38,7	45,7	48,2	49,1	56,5	56,9	59,0	59,5
27	mobil (Notebook, Laptop, Tablet-PC).....	(6,9)	10,4	11,0	14,9	27,0	29,7	35,3	39,8
28	Internetzugang.....	27,0	34,4	38,3	41,3	57,8	62,8	67,5	72,1
29	stationär (zu Hause, z. B. über DSL- oder TV-Kabelnetzanschluss).....	67,1
30	mobil (unterwegs, z. B. per Handy, Notebook).....	15,2
31	Telefon.....	98,5	99,3	99,2	99,3	99,2	99,4	99,6	99,7
32	Festnetztelefon.....	95,3	97,3	97,2	96,7	92,9	93,9	93,8	93,9
33	Mobiltelefon (Handy, Smartphone).....	57,3	66,4	68,9	72,2	82,7	87,8	89,0	88,2
34	Telefaxgerät stationär.....	16,3	21,5	19,3	17,8	25,0	22,5	20,9	19,7
35	Navigationsgerät.....	.	(3,8)	(6,3)	10,0	23,0	29,7	35,2	40,8
Haushalts- und sonstige Geräte									
36	Kühlschrank, Kühl- und Gefrierkombination..	.	98,9	98,3	99,0	98,8	98,6	99,5	99,2
37	Gefrierschrank, Gefriertruhe.....	77,3	74,3	73,9	74,3	59,6	58,6	61,1	62,5
38	Geschirrpülmaschine.....	51,1	54,0	53,9	56,8	65,5	64,8	65,2	66,9
39	Mikrowellengerät.....	57,3	62,9	60,9	62,1	70,2	72,4	73,7	73,9
40	Waschmaschine.....	96,6	95,7	95,8
41	Wäschetrockner.....	32,5	37,6	33,0	37,4	37,8	40,2	39,7	40,7
42	Sportgerät (Hometrainer).....	27,5	28,0	29,1	32,6	34,0	35,0	34,6	34,9

1) Stand: 1.1. des jeweiligen Jahres. 2008 fand keine LWR-Erhebung statt. – 2) Einschließlich Firmenwagen, die auch privat genutzt werden dürfen. Keine Ratenkäufe.

Laufende Wirtschaftsrechnungen

4 Ausstattung privater Haushalte¹⁾ mit ausgewählten Gebrauchsgütern nach dem Alter der Haupteinkommensbezieher und -bezieherinnen

4.6 65 bis unter 70 Jahre

Lfd. Nr.	Gegenstand der Nachweisung	2004	2005	2006	2007	2009	2010	2011	2012
1	Erfasste Haushalte (Anzahl).....	613	767	831	838	747	714	699	703
2	Hochgerechnete Haushalte (1 000).....	3 820	3 703	3 694	3 744	3 732	3 400	3 200	3 059
Anzahl der Güter je 100 Haushalte (Ausstattungsbestand)									
Fahrzeuge									
3	Personenkraftwagen.....	81,8	85,0	83,0	85,2	89,4	88,0	88,6	88,9
4	fabrikneu gekauft.....	48,6	50,2	49,4	47,1	45,3	47,3	44,8	45,8
5	gebraucht gekauft.....	32,5	33,9	32,9	36,9	41,8	38,5	42,8	41,8
6	geleast ²⁾	/	/	/	/	/	/	/	/
7	Kraftrad (auch Mofa und Roller).....	/	(4,7)	(3,7)	(5,4)	(5,9)	(7,0)	(6,9)	(8,4)
8	Fahrrad.....	138,5	144,6	142,7	145,6	139,9	144,3	135,7	143,8
Unterhaltungselektronik									
9	Fernseher.....	144,1	.	141,1	143,0	152,2	153,2	161,5	163,2
10	dar. Flachbildfernseher.....	.	.	(5,8)	(9,3)	28,6	42,5	63,1	79,2
11	Satellitenempfangsgerät.....	34,7	40,2	37,8	45,1	55,6	54,2	59,0	61,4
12	Kabelanschluss.....	57,9	57,3	58,6	51,0	48,9	50,4	48,5	47,8
13	DVB-T-Gerät.....	.	.	.	13,5	25,4	24,2	34,2	32,3
14	Pay-TV-Decoder.....	.	.	.	(3,7)	(3,2)	(3,0)	(3,0)	(4,6)
15	DVD-Player/-Recorder.....	21,8	32,9	44,3	54,8	77,4	75,3	76,7	82,4
16	Videokamera (Camcorder).....	15,1	14,7	13,7	13,9	16,6	19,3	21,6	24,3
17	analog.....	(11,2)	(10,6)	9,6	(9,0)	(9,3)	(10,3)	(10,2)	(10,6)
18	digital.....	(3,9)	(4,1)	(4,1)	(4,9)	(7,3)	(9,0)	(11,4)	13,8
19	Fotoapparat.....	107,6	.	120,6	123,1	160,1	150,7	152,5	156,5
20	analog.....	99,5	99,4	95,0	90,5	94,5	79,6	71,5	69,1
21	digital.....	(8,1)	17,3	25,6	32,5	65,6	71,1	81,0	87,4
22	MP3-Player.....	.	(5,0)	(7,6)	(8,0)	19,2	22,5	22,8	24,0
23	CD-Player/-Recorder.....	80,4	79,2	84,9	90,3	112,9	102,7	104,4	107,0
24	Spielkonsole.....	.	.	(4,7)	/	(5,7)	(7,3)	(3,9)	(6,9)
Informations- und Kommunikationstechnik									
25	Personalcomputer (PC).....	50,1	62,6	65,6	70,2	92,6	98,9	107,5	117,1
26	stationär.....	43,1	51,6	54,1	54,2	63,3	65,8	67,5	68,9
27	mobil (Notebook, Laptop, Tablet-PC).....	(7,0)	11,0	11,6	16,0	29,3	33,2	39,9	48,2
28	Internetzugang.....	27,4	34,8	38,7	42,0	59,9	64,6	70,6	86,4
29	stationär (zu Hause, z. B. über DSL- oder TV-Kabelnetzanschluss).....	70,1
30	mobil (unterwegs, z. B. per Handy, Notebook).....	16,3
31	Telefon.....	173,6	193,8	207,6	212,6	233,1	239,7	246,5	248,3
32	Festnetztelefon.....	104,3	112,1	119,9	120,4	114,2	113,3	118,2	120,0
33	Mobiltelefon (Handy, Smartphone).....	69,3	81,6	87,7	92,2	118,8	126,4	128,3	128,3
34	Telefaxgerät stationär.....	16,3	21,5	19,4	17,8	25,2	23,1	20,9	19,9
35	Navigationsgerät.....	.	(3,8)	(6,4)	10,4	23,5	30,9	36,9	43,0
Haushalts- und sonstige Geräte									
36	Kühlschrank, Kühl- und Gefrierkombination..	.	117,6	117,4	119,9	126,2	126,0	126,7	128,7
37	Gefrierschrank, Gefriertruhe.....	92,3	87,1	86,2	87,3	68,5	66,9	70,3	70,1
38	Geschirrpülmaschine.....	51,5	54,5	54,6	57,9	66,5	65,7	66,2	67,7
39	Mikrowellengerät.....	59,2	64,2	62,8	63,8	71,8	75,7	75,9	76,3
40	Waschmaschine.....	98,1	98,0	97,9
41	Wäschetrockner.....	32,6	37,9	33,5	37,6	37,9	40,8	40,2	41,1
42	Sportgerät (Hometrainer).....	29,0	30,2	32,0	36,6	39,9	41,3	38,7	40,1

1) Stand: 1.1. des jeweiligen Jahres. 2008 fand keine LWR-Erhebung statt. – 2) Einschließlich Firmenwagen, die auch privat genutzt werden dürfen. Keine Ratenkäufe.

Laufende Wirtschaftsrechnungen

4 Ausstattung privater Haushalte¹⁾ mit ausgewählten Gebrauchsgütern nach dem Alter der Haupteinkommensbezieher und -bezieherinnen

4.7 70 bis unter 80 Jahre

Lfd. Nr.	Gegenstand der Nachweisung	2004	2005	2006	2007	2009	2010	2011	2012
1	Erfasste Haushalte (Anzahl).....	678	851	905	1 026	920	1 029	1 135	1 214
2	Hochgerechnete Haushalte (1 000).....	4 588	4 292	4 152	4 624	4 904	5 085	5 372	5 328
Anteil der Haushalte in % (Ausstattungsgrad)									
Fahrzeuge									
3	Personenkraftwagen.....	59,9	65,1	67,0	66,9	70,3	71,8	73,7	73,9
4	fabrikneu gekauft.....	33,0	41,2	41,7	41,5	44,1	41,7	42,6	42,3
5	gebraucht gekauft.....	28,0	25,8	26,7	26,6	27,1	30,6	31,7	33,5
6	geleast ²⁾	/	/	/	/	/	/	(1,7)	/
7	Kraftrad (auch Mofa und Roller).....	/	(2,4)	(2,0)	(2,6)	/	(3,1)	(2,7)	(2,5)
8	Fahrrad.....	55,8	60,3	65,2	66,0	69,7	69,6	70,0	69,1
Unterhaltungselektronik									
9	Fernseher.....	92,6	.	96,6	97,9	97,4	97,7	97,9	98,2
10	dar. Flachbildfernseher.....	.	.	(3,2)	7,4	22,2	30,5	43,9	53,7
11	Satellitenempfangsgerät.....	29,7	21,3	33,6	31,8	34,4	36,7	38,5	38,7
12	Kabelanschluss.....	54,5	56,5	56,9	57,9	53,3	53,7	51,7	50,7
13	DVB-T-Gerät.....	.	.	.	9,2	14,8	16,5	20,5	25,2
14	Pay-TV-Decoder.....	.	.	.	(2,5)	/	(3,5)	(3,6)	(3,7)
15	DVD-Player/-Recorder.....	13,6	23,8	31,7	34,7	44,2	47,2	48,9	51,6
16	Videokamera (Camcorder).....	(6,4)	9,8	10,0	9,7	11,4	11,7	11,0	11,4
17	analog.....	(5,0)	(7,4)	(8,1)	(7,0)	(7,6)	(6,8)	(6,8)	(6,0)
18	digital.....	/	(3,0)	(2,8)	(3,6)	(4,8)	(6,0)	(5,4)	6,8
19	Fotoapparat.....	64,2	.	75,0	74,4	79,9	80,1	82,8	77,4
20	analog.....	62,2	68,7	72,0	69,4	69,6	65,9	63,7	53,8
21	digital.....	(7,2)	10,9	15,9	20,3	34,3	41,4	47,0	51,1
22	MP3-Player.....	.	(2,7)	(2,5)	(5,4)	8,8	9,5	13,0	12,3
23	CD-Player/-Recorder.....	52,7	56,0	56,2	61,4	64,0	67,1	70,5	68,7
24	Spielkonsole.....	.	.	(2,6)	(2,5)	(2,7)	(1,9)	(2,6)	(3,4)
Informations- und Kommunikationstechnik									
25	Personalcomputer (PC).....	25,4	28,9	33,1	36,8	47,3	51,5	55,2	59,1
26	stationär.....	23,0	25,7	28,9	31,4	37,3	40,8	42,3	42,4
27	mobil (Notebook, Laptop, Tablet-PC).....	(4,0)	(6,1)	7,5	9,5	17,4	20,2	23,7	30,3
28	Internetzugang.....	12,2	17,6	20,7	24,6	35,9	41,0	45,2	52,2
29	stationär (zu Hause, z. B. über DSL- oder TV-Kabelnetzanschluss).....	49,9
30	mobil (unterwegs, z. B. per Handy, Notebook).....	8,4
31	Telefon.....	97,3	98,3	99,1	98,9	99,5	99,1	99,4	99,4
32	Festnetztelefon.....	96,3	97,2	97,9	98,3	97,6	95,9	95,8	95,7
33	Mobiltelefon (Handy, Smartphone).....	44,1	50,1	58,4	60,2	71,6	75,1	77,8	80,3
34	Telefaxgerät stationär.....	(9,9)	11,5	12,9	14,6	17,0	18,0	17,0	18,5
35	Navigationsgerät.....	.	(2,7)	(4,3)	7,2	17,6	21,6	26,7	31,0
Haushalts- und sonstige Geräte									
36	Kühlschrank, Kühl- und Gefrierkombination..	.	99,4	99,2	98,9	98,9	98,4	99,9	99,7
37	Gefrierschrank, Gefriertruhe.....	74,6	73,5	73,9	75,9	58,7	58,9	63,5	63,4
38	Geschirrpülmaschine.....	38,1	43,9	47,4	48,2	56,0	59,3	60,5	63,6
39	Mikrowellengerät.....	47,3	52,4	56,7	57,6	60,1	62,3	61,6	64,5
40	Waschmaschine.....	94,5	97,1	97,4
41	Wäschetrockner.....	24,0	30,9	30,7	30,8	32,9	34,4	33,3	34,1
42	Sportgerät (Hometrainer).....	24,1	23,6	24,3	26,0	28,1	27,6	30,1	29,2

1) Stand: 1.1. des jeweiligen Jahres. 2008 fand keine LWR-Erhebung statt. – 2) Einschließlich Firmenwagen, die auch privat genutzt werden dürfen. Keine Ratenkäufe.

Laufende Wirtschaftsrechnungen

4 Ausstattung privater Haushalte¹⁾ mit ausgewählten Gebrauchsgütern nach dem Alter der Haupteinkommensbezieher und -bezieherinnen

4.7 70 bis unter 80 Jahre

Lfd. Nr.	Gegenstand der Nachweisung	2004	2005	2006	2007	2009	2010	2011	2012
1	Erfasste Haushalte (Anzahl).....	678	851	905	1 026	920	1 029	1 135	1 214
2	Hochgerechnete Haushalte (1 000).....	4 588	4 292	4 152	4 624	4 904	5 085	5 372	5 328
Anzahl der Güter je 100 Haushalte (Ausstattungsbestand)									
Fahrzeuge									
3	Personenkraftwagen.....	66,3	71,3	74,0	72,7	76,2	76,9	80,7	81,8
4	fabrikneu gekauft.....	34,5	43,0	43,8	43,5	46,3	44,0	45,0	44,7
5	gebraucht gekauft.....	31,2	27,4	29,2	28,4	28,9	32,0	34,0	36,1
6	geleast ²⁾	/	/	/	/	/	/	(1,7)	/
7	Kraftrad (auch Mofa und Roller).....	/	(2,9)	(2,0)	(2,6)	/	(3,6)	(3,2)	(2,8)
8	Fahrrad.....	94,4	104,2	116,2	120,5	125,3	126,3	128,3	129,0
Unterhaltungselektronik									
9	Fernseher.....	118,8	.	134,1	139,0	138,0	140,2	144,6	148,5
10	dar. Flachbildfernseher.....	.	.	(3,4)	7,9	23,9	34,2	53,6	66,5
11	Satellitenempfangsgerät.....	30,3	33,6	34,7	40,2	42,5	47,3	47,8	49,5
12	Kabelanschluss.....	56,3	58,5	58,7	57,9	55,0	55,9	53,4	53,0
13	DVB-T-Gerät.....	.	.	.	10,8	17,4	18,9	23,7	29,5
14	Pay-TV-Decoder.....	.	.	.	(2,7)	/	(3,6)	(3,7)	(4,0)
15	DVD-Player/-Recorder.....	18,4	25,2	34,5	39,6	54,3	52,9	55,4	59,2
16	Videokamera (Camcorder).....	(6,7)	10,5	11,2	11,2	13,4	13,5	12,8	13,5
17	analog.....	(5,0)	(7,4)	(8,3)	(7,4)	(7,9)	(6,9)	(6,8)	(6,0)
18	digital.....	/	3,1	(3,0)	(3,8)	(5,5)	(6,6)	(6,0)	7,5
19	Fotoapparat.....	85,2	.	112,4	112,3	131,0	133,1	137,7	129,7
20	analog.....	77,5	92,4	95,3	89,9	89,5	84,3	81,3	68,1
21	digital.....	(7,7)	11,9	17,1	22,4	41,5	48,8	56,3	61,6
22	MP3-Player.....	.	(2,9)	(2,7)	(6,3)	10,3	11,2	14,7	15,0
23	CD-Player/-Recorder.....	59,5	64,4	68,2	75,9	88,6	82,8	86,0	88,6
24	Spielkonsole.....	.	.	(2,8)	(2,6)	(3,1)	(2,6)	(3,2)	(5,1)
Informations- und Kommunikationstechnik									
25	Personalcomputer (PC).....	28,7	34,4	39,2	44,5	61,1	67,8	73,0	83,0
26	stationär.....	24,6	27,6	31,3	34,3	42,4	46,1	46,9	48,0
27	mobil (Notebook, Laptop, Tablet-PC).....	(4,1)	(6,8)	8,0	10,2	18,7	21,7	26,1	35,1
28	Internetzugang.....	12,3	18,0	20,9	25,4	36,6	42,0	46,8	61,7
29	stationär (zu Hause, z. B. über DSL- oder TV-Kabelnetzanschluss).....	51,2
30	mobil (unterwegs, z. B. per Handy, Notebook).....	10,5
31	Telefon.....	150,3	163,4	183,3	189,7	202,3	208,7	215,2	222,2
32	Festnetztelefon.....	100,8	105,5	114,7	116,1	109,2	110,2	111,2	111,3
33	Mobiltelefon (Handy, Smartphone).....	49,5	57,9	68,6	73,6	93,1	98,6	103,9	110,9
34	Telefaxgerät stationär.....	(9,9)	11,7	13,1	14,7	17,1	18,6	17,0	18,6
35	Navigationsgerät.....	.	(2,8)	(4,3)	7,3	18,5	22,5	27,8	32,6
Haushalts- und sonstige Geräte									
36	Kühlschrank, Kühl- und Gefrierkombination..	.	111,5	114,2	114,3	117,7	119,5	121,5	121,7
37	Gefrierschrank, Gefriertruhe.....	88,3	84,5	83,8	86,4	65,2	65,9	71,2	73,1
38	Geschirrpülmaschine.....	38,4	44,5	48,0	48,8	56,5	60,0	61,1	64,4
39	Mikrowellengerät.....	48,4	53,4	58,1	58,9	62,2	64,2	63,1	66,1
40	Waschmaschine.....	95,9	98,8	98,4
41	Wäschetrockner.....	24,3	31,0	30,7	30,8	33,0	34,5	33,4	34,1
42	Sportgerät (Hometrainer).....	24,6	24,9	26,1	28,0	30,5	29,6	33,3	32,8

1) Stand: 1.1. des jeweiligen Jahres. 2008 fand keine LWR-Erhebung statt. – 2) Einschließlich Firmenwagen, die auch privat genutzt werden dürfen. Keine Ratenkäufe.

Laufende Wirtschaftsrechnungen

4 Ausstattung privater Haushalte¹⁾ mit ausgewählten Gebrauchsgütern nach dem Alter der Haupteinkommensbezieher und -bezieherinnen

4.8 80 und mehr Jahre

Lfd. Nr.	Gegenstand der Nachweisung	2004	2005	2006	2007	2009	2010	2011	2012
1	Erfasste Haushalte (Anzahl).....	182	259	296	336	222	256	284	308
2	Hochgerechnete Haushalte (1 000).....	1 614	1 413	1 496	1 714	1 190	1 313	1 388	1 471
Anteil der Haushalte in % (Ausstattungsgrad)									
Fahrzeuge									
3	Personenkraftwagen.....	(39,2)	48,9	43,0	46,1	53,3	54,7	55,3	53,5
4	fabrikneu gekauft.....	(21,8)	31,6	27,4	27,1	(34,1)	38,5	37,8	33,0
5	gebraucht gekauft.....	(17,6)	(17,2)	(15,1)	(19,4)	(19,6)	(16,9)	(18,0)	(20,4)
6	geleast ²⁾	/	/	/	/	/	/	/	/
7	Kraftrad (auch Mofa und Roller).....	/	/	/	/	/	/	/	/
8	Fahrrad.....	(43,6)	39,5	41,7	44,7	44,3	44,8	42,0	46,1
Unterhaltungselektronik									
9	Fernseher.....	95,4	.	95,7	97,3	96,6	99,5	98,9	97,4
10	dar. Flachbildfernseher.....	.	.	/	/	(18,4)	(26,4)	34,4	45,1
11	Satellitenempfangsgerät.....	(27,2)	(28,3)	(33,6)	33,6	(24,8)	(28,1)	(24,9)	31,4
12	Kabelanschluss.....	55,7	57,8	57,4	57,0	58,0	54,3	55,7	55,8
13	DVB-T-Gerät.....	.	.	.	(7,3)	(13,0)	(15,5)	(13,4)	(16,9)
14	Pay-TV-Decoder.....	.	.	.	/	/	/	/	/
15	DVD-Player/-Recorder.....	/	(12,3)	(12,5)	(18,8)	(27,6)	32,2	34,1	39,1
16	Videokamera (Camcorder).....	/	/	/	/	(9,2)	(8,3)	(9,9)	(9,8)
17	analog.....	/	/	/	/	/	/	(7,5)	/
18	digital.....	/	/	/	/	/	/	/	(5,6)
19	Fotoapparat.....	(40,7)	.	52,3	55,2	61,6	65,0	67,1	66,2
20	analog.....	(40,6)	51,3	50,5	52,3	55,7	58,5	58,1	53,2
21	digital.....	/	/	(6,1)	(7,9)	(19,8)	(22,3)	(26,1)	29,3
22	MP3-Player.....	.	/	/	/	/	/	/	/
23	CD-Player/-Recorder.....	(35,9)	39,3	30,7	39,5	47,8	51,9	51,5	53,1
24	Spielkonsole.....	.	.	/	/	/	/	/	/
Informations- und Kommunikationstechnik									
25	Personalcomputer (PC).....	/	(13,2)	(12,7)	(16,6)	(30,1)	33,7	33,9	35,3
26	stationär.....	/	(11,9)	(10,0)	(14,0)	(23,5)	(27,1)	(25,1)	(26,6)
27	mobil (Notebook, Laptop, Tablet-PC).....	/	/	/	/	(9,1)	(10,4)	(13,5)	(15,0)
28	Internetzugang.....	/	(8,5)	(7,2)	(9,9)	(16,3)	(22,4)	(24,3)	28,6
29	stationär (zu Hause, z. B. über DSL- oder TV-Kabelnetzanschluss).....	26,2
30	mobil (unterwegs, z. B. per Handy, Notebook).....	/
31	Telefon.....	97,9	98,7	99,0	99,6	99,7	99,6	99,7	100,0
32	Festnetztelefon.....	97,7	97,2	97,4	98,6	98,7	97,2	97,3	99,0
33	Mobiltelefon (Handy, Smartphone).....	(22,9)	31,5	31,7	34,1	46,9	59,1	57,5	59,0
34	Telefaxgerät stationär.....	/	(6,4)	/	(6,4)	(13,2)	(13,9)	(15,8)	(12,8)
35	Navigationsgerät.....	.	/	/	/	(8,6)	(11,8)	(12,7)	(14,4)
Haushalts- und sonstige Geräte									
36	Kühlschrank, Kühl- und Gefrierkombination..	.	99,7	99,1	99,2	98,9	98,8	99,4	99,3
37	Gefrierschrank, Gefriertruhe.....	69,8	63,8	71,1	71,3	46,9	49,9	54,2	55,3
38	Geschirrpülmaschine.....	(20,6)	(30,6)	29,3	34,1	37,8	38,7	39,4	40,2
39	Mikrowellengerät.....	(26,6)	42,2	39,9	42,6	57,3	60,3	57,7	60,1
40	Waschmaschine.....	94,0	90,2	94,9
41	Wäschetrockner.....	(22,2)	(24,0)	(23,5)	(25,0)	(28,8)	(29,7)	(26,5)	(27,9)
42	Sportgerät (Hometrainer).....	(12,2)	(18,2)	(19,3)	(22,5)	(18,9)	(21,1)	(17,7)	(18,3)

1) Stand: 1.1. des jeweiligen Jahres. 2008 fand keine LWR-Erhebung statt. – 2) Einschließlich Firmenwagen, die auch privat genutzt werden dürfen. Keine Ratenkäufe.

Laufende Wirtschaftsrechnungen

4 Ausstattung privater Haushalte¹⁾ mit ausgewählten Gebrauchsgütern nach dem Alter der Haupteinkommensbezieher und -bezieherinnen

4.8 80 und mehr Jahre

Lfd. Nr.	Gegenstand der Nachweisung	2004	2005	2006	2007	2009	2010	2011	2012
1	Erfasste Haushalte (Anzahl).....	182	259	296	336	222	256	284	308
2	Hochgerechnete Haushalte (1 000).....	1 614	1 413	1 496	1 714	1 190	1 313	1 388	1 471
Anzahl der Güter je 100 Haushalte (Ausstattungsbestand)									
Fahrzeuge									
3	Personenkraftwagen.....	(41,6)	51,5	44,3	48,0	55,0	57,5	57,1	55,3
4	fabrikneu gekauft.....	(22,0)	32,7	27,9	27,8	(34,8)	39,7	38,7	33,9
5	gebraucht gekauft.....	(19,4)	(17,7)	(15,4)	(19,9)	(19,8)	(17,6)	(18,0)	(20,5)
6	geleast ²⁾	/	/	/	/	/	/	/	/
7	Kraftrad (auch Mofa und Roller).....	/	/	/	/	/	/	/	/
8	Fahrrad.....	(56,0)	57,5	58,6	68,9	64,8	66,8	65,5	72,9
Unterhaltungselektronik									
9	Fernseher.....	107,6	.	113,5	122,4	134,3	125,0	125,0	126,0
10	dar. Flachbildfernseher.....	.	.	/	/	(19,8)	(27,6)	38,3	50,1
11	Satellitenempfangsgerät.....	(27,2)	(28,6)	(34,4)	36,2	(27,6)	(28,7)	(27,1)	35,9
12	Kabelanschluss.....	55,7	59,3	57,8	57,0	59,7	55,8	56,6	56,5
13	DVB-T-Gerät.....	.	.	.	(9,0)	(14,2)	(17,3)	(15,1)	(18,4)
14	Pay-TV-Decoder.....	.	.	.	/	/	/	/	/
15	DVD-Player/-Recorder.....	/	(12,5)	(12,7)	(19,5)	(32,1)	34,4	36,9	43,8
16	Videokamera (Camcorder).....	/	/	/	/	(11,4)	(8,8)	(12,0)	(11,8)
17	analog.....	/	/	/	/	/	/	(7,5)	/
18	digital.....	/	/	/	/	/	/	/	(5,6)
19	Fotoapparat.....	(54,0)	.	65,9	72,5	102,9	104,3	103,3	98,2
20	analog.....	(51,5)	62,5	59,3	64,3	80,0	78,9	72,6	64,7
21	digital.....	/	/	(6,6)	(8,2)	(22,9)	(25,4)	(30,6)	33,5
22	MP3-Player.....	.	/	/	/	/	/	/	/
23	CD-Player/-Recorder.....	(40,6)	43,2	33,0	43,3	63,8	60,0	61,3	62,8
24	Spielkonsole.....	.	.	/	/	/	/	/	/
Informations- und Kommunikationstechnik									
25	Personalcomputer (PC).....	/	(15,8)	(14,5)	(19,8)	(34,3)	40,6	43,0	45,7
26	stationär.....	/	(13,5)	(10,9)	(15,0)	(25,1)	(28,2)	(28,0)	(29,1)
27	mobil (Notebook, Laptop, Tablet-PC).....	/	/	/	/	(9,2)	(12,3)	(15,0)	(16,6)
28	Internetzugang.....	/	(8,7)	(7,2)	(9,9)	(16,3)	(22,4)	(24,6)	32,7
29	stationär (zu Hause, z. B. über DSL- oder TV-Kabelnetzanschluss).....	26,8
30	mobil (unterwegs, z. B. per Handy, Notebook).....	/
31	Telefon.....	122,7	136,9	141,8	147,2	166,3	177,2	173,3	179,8
32	Festnetztelefon.....	99,4	103,7	108,6	109,4	110,6	107,1	106,0	110,1
33	Mobiltelefon (Handy, Smartphone).....	(23,4)	33,2	33,2	37,8	55,8	70,2	67,3	69,7
34	Telefaxgerät stationär.....	/	(6,4)	/	(6,4)	(13,3)	(14,2)	(16,4)	(13,1)
35	Navigationsgerät.....	.	/	/	/	(8,9)	(12,2)	(13,8)	(15,4)
Haushalts- und sonstige Geräte									
36	Kühlschrank, Kühl- und Gefrierkombination..	.	106,6	106,0	108,0	116,2	116,7	111,3	113,0
37	Gefrierschrank, Gefriertruhe.....	77,8	71,5	76,5	80,0	55,0	56,4	58,8	60,9
38	Geschirrpülmaschine.....	(21,0)	(31,0)	29,3	34,1	38,1	39,2	39,7	40,4
39	Mikrowellengerät.....	(27,0)	42,8	40,1	43,0	58,3	60,8	58,6	61,5
40	Waschmaschine.....	94,5	90,8	95,8
41	Wäschetrockner.....	(22,2)	(24,1)	(23,8)	(25,3)	(28,8)	(29,7)	(26,5)	(28,0)
42	Sportgerät (Hometrainer).....	(12,2)	(18,7)	(19,6)	(22,9)	(19,6)	(23,2)	(18,1)	(19,3)

1) Stand: 1.1. des jeweiligen Jahres. 2008 fand keine LWR-Erhebung statt. – 2) Einschließlich Firmenwagen, die auch privat genutzt werden dürfen. Keine Ratenkäufe.

Laufende Wirtschaftsrechnungen

5 Ausstattung privater Haushalte¹⁾ mit ausgewählten Gebrauchsgütern nach dem Haushaltstyp

5.1 Alleinlebende

Lfd. Nr.	Gegenstand der Nachweisung	2004	2005	2006	2007	2009	2010	2011	2012
1	Erfasste Haushalte (Anzahl).....	1 383	1 928	1 987	2 032	2 025	2 069	2 168	2 197
2	Hochgerechnete Haushalte (1 000).....	13 268	13 374	13 478	13 977	14 562	14 713	14 924	15 055
Anteil der Haushalte in % (Ausstattungsgrad)									
Fahrzeuge									
3	Personenkraftwagen.....	52,0	53,8	54,8	54,6	56,3	58,1	58,3	57,2
4	fabrikneu gekauft.....	23,6	25,1	25,5	25,8	24,5	27,0	26,7	26,2
5	gebraucht gekauft.....	27,2	27,6	28,4	28,1	31,0	30,2	30,4	30,1
6	geleast ²⁾	(1,3)	(1,7)	(1,4)	(1,3)	(1,3)	(1,1)	(1,6)	(1,4)
7	Kraftrad (auch Mofa und Roller).....	(4,4)	5,4	4,5	4,5	4,5	3,9	4,5	4,0
8	Fahrrad.....	64,8	65,3	66,5	65,1	69,6	70,1	69,3	69,3
Unterhaltungselektronik									
9	Fernseher.....	90,9	.	91,8	92,4	92,1	92,8	92,6	93,2
10	dar. Flachbildfernseher.....	.	.	(3,1)	5,2	16,8	26,0	36,9	45,0
11	Satellitenempfangsgerät.....	25,2	24,0	26,6	24,1	25,0	26,5	27,1	28,6
12	Kabelanschluss.....	57,2	59,1	57,9	57,2	55,2	56,1	54,3	54,0
13	DVB-T-Gerät.....	.	.	.	9,6	16,5	17,0	20,8	22,3
14	Pay-TV-Decoder.....	.	.	.	(2,8)	(3,6)	(3,3)	(3,3)	3,9
15	DVD-Player/-Recorder.....	23,1	31,3	39,8	44,4	56,6	55,0	56,3	57,8
16	Videokamera (Camcorder).....	(6,3)	6,3	6,8	7,6	8,0	7,4	7,8	8,9
17	analog.....	(4,3)	4,4	4,6	4,7	4,8	4,0	4,0	4,3
18	digital.....	(2,5)	(2,2)	(2,7)	(3,2)	(4,0)	(3,9)	4,4	5,5
19	Fotoapparat.....	65,8	.	70,0	72,3	77,4	75,7	78,0	76,3
20	analog.....	62,4	61,4	60,8	59,9	55,1	49,3	46,3	41,9
21	digital.....	10,1	15,5	21,0	26,4	43,5	47,5	53,4	56,0
22	MP3-Player.....	.	6,4	8,7	13,3	24,1	24,9	26,9	26,3
23	CD-Player/-Recorder.....	59,8	60,3	67,3	68,8	74,3	72,1	70,7	70,1
24	Spielkonsole.....	.	.	(3,9)	(4,2)	6,8	8,1	9,1	9,1
Informations- und Kommunikationstechnik									
25	Personalcomputer (PC).....	44,4	50,6	53,2	56,2	65,3	68,6	70,3	72,3
26	stationär.....	36,6	42,8	43,8	43,9	44,7	46,6	44,1	43,5
27	mobil (Notebook, Laptop, Tablet-PC).....	11,6	12,8	15,1	18,8	30,5	33,7	39,4	43,8
28	Internetzugang.....	30,3	38,3	40,3	41,0	52,9	57,9	61,7	66,0
29	stationär (zu Hause, z. B. über DSL- oder TV-Kabelnetzanschluss).....	59,0
30	mobil (unterwegs, z. B. per Handy, Notebook).....	20,4
31	Telefon.....	97,9	98,5	98,7	98,7	99,1	99,0	99,1	99,4
32	Festnetztelefon.....	93,0	93,4	92,4	91,3	86,6	87,3	87,9	88,9
33	Mobiltelefon (Handy, Smartphone).....	54,3	58,1	64,0	66,8	76,9	80,9	81,9	82,9
34	Telefaxgerät stationär.....	10,6	11,8	11,3	11,2	12,6	13,4	12,3	12,1
35	Navigationsgerät.....	.	(1,7)	3,2	5,0	13,0	16,3	20,9	22,8
Haushalts- und sonstige Geräte									
36	Kühlschrank, Kühl- und Gefrierkombination..	.	98,6	98,2	98,7	98,1	97,5	98,6	99,0
37	Gefrierschrank, Gefriertruhe.....	56,1	54,2	54,1	55,4	34,6	34,1	38,7	38,1
38	Geschirrspülmaschine.....	32,4	35,0	37,8	39,3	41,8	42,9	45,2	46,6
39	Mikrowellengerät.....	48,3	53,3	54,1	55,6	61,8	63,3	62,2	62,2
40	Waschmaschine.....	90,0	90,1	92,0
41	Wäschetrockner.....	20,0	20,8	18,9	21,3	21,4	24,1	23,2	23,3
42	Sportgerät (Hometrainer).....	16,3	15,9	17,6	18,4	19,7	20,3	20,4	18,2

1) Stand: 1.1. des jeweiligen Jahres. 2008 fand keine LWR-Erhebung statt. – 2) Einschließlich Firmenwagen, die auch privat genutzt werden dürfen. Keine Ratenkäufe.

Laufende Wirtschaftsrechnungen

5 Ausstattung privater Haushalte¹⁾ mit ausgewählten Gebrauchsgütern nach dem Haushaltstyp

5.1 Alleinlebende

Lfd. Nr.	Gegenstand der Nachweisung	2004	2005	2006	2007	2009	2010	2011	2012
1	Erfasste Haushalte (Anzahl).....	1 383	1 928	1 987	2 032	2 025	2 069	2 168	2 197
2	Hochgerechnete Haushalte (1 000).....	13 268	13 374	13 478	13 977	14 562	14 713	14 924	15 055
Anzahl der Güter je 100 Haushalte (Ausstattungsbestand)									
Fahrzeuge									
3	Personenkraftwagen.....	52,9	54,7	56,1	56,0	57,7	59,2	59,7	58,7
4	fabrikneu gekauft.....	23,7	25,1	25,7	25,9	24,7	27,2	26,9	26,4
5	gebraucht gekauft.....	27,9	27,9	29,1	28,7	31,6	31,0	31,2	31,0
6	geleast ²⁾	(1,3)	(1,7)	(1,4)	(1,3)	(1,3)	(1,1)	(1,6)	(1,4)
7	Kraftrad (auch Mofa und Roller).....	(4,7)	5,6	4,8	5,0	4,9	4,3	5,1	4,7
8	Fahrrad.....	80,2	81,4	87,2	85,4	89,0	89,8	89,7	90,6
Unterhaltungselektronik									
9	Fernseher.....	106,6	.	109,9	112,9	112,9	115,2	118,2	119,2
10	dar. Flachbildfernseher.....	.	.	(3,4)	5,6	18,0	28,0	41,1	50,5
11	Satellitenempfangsgerät.....	25,4	24,2	27,1	26,7	28,4	30,8	32,2	34,0
12	Kabelanschluss.....	58,2	59,4	58,5	57,2	55,4	56,6	54,9	54,6
13	DVB-T-Gerät.....	.	.	.	10,8	17,8	18,8	23,4	24,6
14	Pay-TV-Decoder.....	.	.	.	(2,9)	(3,8)	(3,6)	(3,6)	4,2
15	DVD-Player/-Recorder.....	29,1	34,1	44,0	49,7	70,6	61,6	63,2	64,1
16	Videokamera (Camcorder).....	(6,9)	6,8	7,4	8,1	9,0	8,1	8,9	10,0
17	analog.....	(4,4)	4,4	4,7	4,7	4,9	4,1	4,1	4,4
18	digital.....	(2,5)	(2,4)	(2,8)	(3,4)	(4,1)	(4,0)	4,8	5,6
19	Fotoapparat.....	81,3	.	92,6	98,6	112,8	110,8	115,7	113,9
20	analog.....	70,8	70,2	70,4	70,5	63,9	57,5	54,6	49,9
21	digital.....	10,4	16,2	22,1	28,1	48,9	53,3	61,1	64,0
22	MP3-Player.....	.	7,0	9,6	14,5	28,2	29,4	31,6	31,1
23	CD-Player/-Recorder.....	69,4	70,1	81,1	86,7	104,6	88,8	88,0	86,2
24	Spielkonsole.....	.	.	(4,4)	(4,9)	8,3	11,2	11,5	12,3
Informations- und Kommunikationstechnik									
25	Personalcomputer (PC).....	51,0	58,6	62,3	66,2	79,7	85,9	90,0	94,6
26	stationär.....	38,9	45,3	46,7	46,5	47,6	50,0	46,9	46,2
27	mobil (Notebook, Laptop, Tablet-PC).....	12,1	13,3	15,6	19,6	32,0	35,9	43,1	48,4
28	Internetzugang.....	30,8	38,5	40,6	41,4	53,7	58,6	63,6	81,2
29	stationär (zu Hause, z. B. über DSL- oder TV-Kabelnetzanschluss).....	59,5
30	mobil (unterwegs, z. B. per Handy, Notebook).....	21,7
31	Telefon.....	153,7	158,9	169,1	172,5	178,2	184,2	185,9	188,0
32	Festnetztelefon.....	97,0	97,8	100,7	101,4	91,7	93,7	93,4	95,0
33	Mobiltelefon (Handy, Smartphone).....	56,6	61,1	68,4	71,1	86,5	90,5	92,5	93,0
34	Telefaxgerät stationär.....	10,6	11,8	11,4	11,3	12,7	13,7	12,5	12,2
35	Navigationsgerät.....	.	(1,7)	3,3	5,0	13,2	16,8	21,5	23,5
Haushalts- und sonstige Geräte									
36	Kühlschrank, Kühl- und Gefrierkombination..	.	101,7	103,3	102,5	104,2	104,3	105,2	105,5
37	Gefrierschrank, Gefriertruhe.....	59,9	56,4	56,3	57,9	36,0	36,1	40,3	40,2
38	Geschirrspülmaschine.....	32,6	35,1	38,0	39,4	42,0	43,2	45,5	46,7
39	Mikrowellengerät.....	48,8	53,7	54,9	56,2	62,3	64,0	63,0	62,8
40	Waschmaschine.....	90,1	90,5	92,5
41	Wäschetrockner.....	20,0	20,9	19,0	21,4	21,5	24,2	23,2	23,3
42	Sportgerät (Hometrainer).....	16,8	16,7	18,8	19,7	21,3	22,2	22,7	20,0

1) Stand: 1.1. des jeweiligen Jahres. 2008 fand keine LWR-Erhebung statt. – 2) Einschließlich Firmenwagen, die auch privat genutzt werden dürfen. Keine Ratenkäufe.

Laufende Wirtschaftsrechnungen

5 Ausstattung privater Haushalte¹⁾ mit ausgewählten Gebrauchsgütern nach dem Haushaltstyp
5.2 Alleinerziehende mit Kind(ern)²⁾

Lfd. Nr.	Gegenstand der Nachweisung	2004	2005	2006	2007	2009	2010	2011	2012
1	Erfasste Haushalte (Anzahl).....	199	241	215	202	263	244	225	228
2	Hochgerechnete Haushalte (1 000).....	1 181	1 222	1 178	1 157	1 167	1 173	1 118	1 188
Anteil der Haushalte in % (Ausstattungsgrad)									
Fahrzeuge									
3	Personenkraftwagen.....	68,7	70,8	71,9	73,6	68,2	68,7	71,4	72,0
4	fabrikneu gekauft.....	(16,2)	(19,3)	(15,6)	(21,7)	(11,6)	(15,6)	(14,9)	(16,5)
5	gebraucht gekauft.....	51,9	53,5	55,5	52,1	54,9	51,8	55,1	53,1
6	geleast ²⁾	/	/	/	/	/	/	/	/
7	Kraftrad (auch Mofa und Roller).....	/	/	/	/	/	/	/	/
8	Fahrrad.....	93,0	97,1	96,5	95,3	91,4	92,5	94,6	90,6
Unterhaltungselektronik									
9	Fernseher.....	95,7	.	96,1	94,9	93,9	96,3	96,2	96,0
10	dar. Flachbildfernseher.....	.	.	/	/	(20,9)	(27,5)	(35,9)	54,7
11	Satellitenempfangsgerät.....	(27,1)	(33,3)	(30,0)	(35,1)	39,4	(35,1)	(33,3)	(38,1)
12	Kabelanschluss.....	59,0	57,7	65,2	55,6	52,0	51,2	51,8	47,0
13	DVB-T-Gerät.....	.	.	.	/	(15,0)	(14,8)	(21,7)	(24,1)
14	Pay-TV-Decoder.....	.	.	.	/	/	/	/	/
15	DVD-Player/-Recorder.....	46,7	69,8	76,0	73,6	79,9	77,7	82,0	86,3
16	Videokamera (Camcorder).....	(22,6)	(25,6)	(21,2)	(17,1)	(27,6)	(20,1)	(28,0)	(28,9)
17	analog.....	(19,4)	(19,5)	(14,1)	(8,8)	(13,7)	(6,9)	(14,6)	(14,0)
18	digital.....	/	/	/	/	(15,0)	(14,0)	(13,9)	(17,1)
19	Fotoapparat.....	90,1	.	93,2	88,9	88,9	88,2	90,1	84,9
20	analog.....	87,7	80,6	78,5	69,1	45,5	45,7	(36,4)	(32,5)
21	digital.....	(15,5)	(30,2)	47,1	58,3	75,5	75,3	82,6	77,0
22	MP3-Player.....	.	(25,7)	49,5	52,7	59,8	60,7	63,5	64,7
23	CD-Player/-Recorder.....	82,6	75,9	88,0	90,4	86,7	85,6	92,9	83,8
24	Spielkonsole.....	.	.	(38,6)	(38,5)	50,7	60,8	59,0	65,5
Informations- und Kommunikationstechnik									
25	Personalcomputer (PC).....	86,9	88,8	92,8	90,1	92,7	94,0	93,5	94,7
26	stationär.....	76,8	83,9	89,9	80,5	72,8	72,0	58,1	57,9
27	mobil (Notebook, Laptop, Tablet-PC).....	(14,8)	(12,3)	(12,2)	(18,7)	45,8	54,6	61,5	72,6
28	Internetzugang.....	57,8	64,8	67,4	74,8	87,1	85,7	86,8	90,3
29	stationär (zu Hause, z. B. über DSL- oder TV-Kabelnetzanschluss).....	80,1
30	mobil (unterwegs, z. B. per Handy, Notebook).....	(35,4)
31	Telefon.....	100,0	100,0	100,0	100,0	100,0	99,9	100,0	99,6
32	Festnetztelefon.....	96,0	95,9	92,5	96,9	88,5	86,6	88,6	86,8
33	Mobiltelefon (Handy, Smartphone).....	88,2	92,5	94,1	96,2	97,3	96,2	98,1	98,4
34	Telefaxgerät stationär.....	(11,1)	(13,8)	(14,1)	(17,3)	(12,7)	(16,8)	(12,7)	(15,3)
35	Navigationsgerät.....	.	/	/	/	(15,7)	(16,2)	(22,5)	(32,3)
Haushalts- und sonstige Geräte									
36	Kühlschrank, Kühl- und Gefrierkombination..	.	99,7	98,9	100,0	99,8	93,6	98,3	99,9
37	Gefrierschrank, Gefriertruhe.....	73,0	64,1	66,2	67,9	48,2	48,4	41,5	48,3
38	Geschirrspülmaschine.....	60,1	65,5	69,8	68,0	70,2	70,7	68,8	74,4
39	Mikrowellengerät.....	75,0	71,0	75,7	76,6	78,7	78,1	76,6	78,5
40	Waschmaschine.....	97,8	95,1	98,7
41	Wäschetrockner.....	(38,5)	36,6	(36,5)	(41,6)	34,1	37,0	(37,7)	42,5
42	Sportgerät (Hometrainer).....	(14,8)	(24,0)	(24,2)	(21,9)	(19,6)	(11,7)	(15,3)	(11,3)

1) Stand: 1.1. des jeweiligen Jahres. 2008 fand keine LWR-Erhebung statt. – 2) Mit ledigem(n) Kind(ern) unter 18 Jahren. – 3) Einschließlich Firmenwagen, die auch privat genutzt werden dürfen. Keine Ratenkäufe.

Laufende Wirtschaftsrechnungen

5 Ausstattung privater Haushalte¹⁾ mit ausgewählten Gebrauchsgütern nach dem Haushaltstyp
5.2 Alleinerziehende mit Kind(ern)²⁾

Lfd. Nr.	Gegenstand der Nachweisung	2004	2005	2006	2007	2009	2010	2011	2012
1	Erfasste Haushalte (Anzahl).....	199	241	215	202	263	244	225	228
2	Hochgerechnete Haushalte (1 000).....	1 181	1 222	1 178	1 157	1 167	1 173	1 118	1 188
Anzahl der Güter je 100 Haushalte (Ausstattungsbestand)									
Fahrzeuge									
3	Personenkraftwagen.....	68,7	73,8	74,8	75,5	68,4	69,6	73,0	72,8
4	fabrikneu gekauft.....	(16,2)	(19,3)	(15,6)	(21,7)	(11,6)	(15,6)	(14,9)	(16,5)
5	gebraucht gekauft.....	51,9	53,7	56,9	52,2	54,9	52,0	56,0	53,9
6	geleast ²⁾	/	/	/	/	/	/	/	/
7	Kraftrad (auch Mofa und Roller).....	/	/	/	/	/	/	/	/
8	Fahrrad.....	209,8	207,8	224,6	224,6	210,3	207,8	224,3	218,5
Unterhaltungselektronik									
9	Fernseher.....	142,0	.	150,2	154,2	140,6	145,5	151,4	153,5
10	dar. Flachbildfernseher.....	.	.	/	/	(24,4)	(35,9)	(47,5)	74,3
11	Satellitenempfangsgerät.....	(28,0)	(34,0)	(30,4)	(48,7)	50,9	(43,2)	(45,5)	(49,4)
12	Kabelanschluss.....	63,1	58,8	66,5	55,6	52,9	51,7	52,9	47,2
13	DVB-T-Gerät.....	.	.	.	/	(17,9)	(16,5)	(24,6)	(29,1)
14	Pay-TV-Decoder.....	.	.	.	/	/	/	/	/
15	DVD-Player/-Recorder.....	56,8	78,9	90,5	95,7	126,6	102,8	99,5	106,2
16	Videokamera (Camcorder).....	(23,1)	(26,3)	(21,6)	(18,0)	(29,4)	(21,0)	(29,5)	(33,4)
17	analog.....	(19,4)	(19,5)	(14,1)	(8,8)	(14,1)	(6,9)	(14,6)	(15,8)
18	digital.....	/	/	/	/	(15,3)	(14,0)	(14,9)	(17,5)
19	Fotoapparat.....	138,3	.	148,7	147,5	146,1	153,2	154,5	142,4
20	analog.....	122,3	110,9	100,1	82,0	56,3	55,2	(41,4)	(38,0)
21	digital.....	(16,1)	(31,4)	48,7	65,5	89,8	98,0	113,1	104,3
22	MP3-Player.....	.	(27,0)	63,4	71,5	88,4	89,4	91,1	99,9
23	CD-Player/-Recorder.....	130,2	118,6	156,7	182,1	187,1	155,2	157,0	143,2
24	Spielkonsole.....	.	.	(47,1)	(54,6)	81,1	105,6	98,5	118,1
Informations- und Kommunikationstechnik									
25	Personalcomputer (PC).....	112,9	113,6	122,8	125,5	140,6	144,5	142,2	169,2
26	stationär.....	97,1	100,2	109,6	104,7	90,2	84,7	69,8	73,3
27	mobil (Notebook, Laptop, Tablet-PC).....	(15,8)	(13,4)	(13,1)	(20,8)	50,4	59,8	72,3	95,9
28	Internetzugang.....	57,8	66,5	68,9	78,4	92,2	88,9	93,8	119,8
29	stationär (zu Hause, z. B. über DSL- oder TV-Kabelnetzanschluss).....	80,5
30	mobil (unterwegs, z. B. per Handy, Notebook).....	(39,3)
31	Telefon.....	244,2	255,0	261,7	283,0	270,9	267,1	279,9	282,6
32	Festnetztelefon.....	103,1	106,3	104,4	114,8	103,1	95,5	101,6	98,4
33	Mobiltelefon (Handy, Smartphone).....	141,1	148,8	157,3	168,1	167,8	171,6	178,2	184,2
34	Telefaxgerät stationär.....	(11,1)	(13,8)	(14,1)	(17,3)	(12,7)	(18,2)	(12,7)	(15,3)
35	Navigationsgerät.....	.	/	/	/	(16,5)	(16,5)	(22,5)	(32,5)
Haushalts- und sonstige Geräte									
36	Kühlschrank, Kühl- und Gefrierkombination..	.	107,4	103,7	106,0	107,9	104,4	104,5	109,2
37	Gefrierschrank, Gefriertruhe.....	76,3	66,1	69,4	68,9	49,4	50,1	46,6	49,0
38	Geschirrspülmaschine.....	60,1	65,7	70,0	68,0	70,4	71,0	68,8	74,4
39	Mikrowellengerät.....	75,6	71,0	75,7	76,8	79,2	79,1	76,8	79,3
40	Waschmaschine.....	97,8	95,6	98,8
41	Wäschetrockner.....	(38,5)	36,7	(36,5)	(41,6)	34,1	37,0	(37,8)	42,5
42	Sportgerät (Hometrainer).....	(15,5)	(27,2)	(25,7)	(25,5)	(22,3)	(13,8)	(17,9)	(12,0)

1) Stand: 1.1. des jeweiligen Jahres. 2008 fand keine LWR-Erhebung statt. – 2) Mit ledigem(n) Kind(ern) unter 18 Jahren. – 3) Einschließlich Firmenwagen, die auch privat genutzt werden dürfen. Keine Ratenkäufe.

Laufende Wirtschaftsrechnungen

5 Ausstattung privater Haushalte¹⁾ mit ausgewählten Gebrauchsgütern nach dem Haushaltstyp

5.3 Paare insgesamt

Lfd. Nr.	Gegenstand der Nachweisung	2004	2005	2006	2007	2009	2010	2011	2012
1	Erfasste Haushalte (Anzahl).....	3 051	3 976	4 003	4 039	3 967	3 986	4 074	4 091
2	Hochgerechnete Haushalte (1 000).....	15 744	15 649	15 544	15 310	15 512	15 467	15 312	15 271
Anteil der Haushalte in % (Ausstattungsgrad)									
Fahrzeuge									
3	Personenkraftwagen.....	90,7	92,2	92,1	92,0	92,0	92,3	92,7	92,9
4	fabrikneu gekauft.....	44,8	45,1	45,1	45,1	44,0	46,1	45,6	45,1
5	gebraucht gekauft.....	52,8	54,5	54,6	54,3	54,4	53,7	54,6	56,2
6	geleast ²⁾	3,8	3,8	4,1	3,7	5,1	4,8	4,8	4,4
7	Kraftrad (auch Mofa und Roller).....	13,8	13,2	14,0	13,7	13,1	13,2	13,4	14,3
8	Fahrrad.....	86,4	86,8	88,4	88,3	86,4	86,8	87,6	87,9
Unterhaltungselektronik									
9	Fernseher.....	97,4	.	97,1	98,1	98,7	98,4	98,8	98,8
10	dar. Flachbildfernseher.....	.	.	6,5	12,2	31,8	43,8	57,2	69,1
11	Satellitenempfangsgerät.....	44,4	49,2	51,0	49,7	50,0	51,3	52,6	53,5
12	Kabelanschluss.....	51,4	46,8	45,0	44,4	43,7	42,1	40,6	40,2
13	DVB-T-Gerät.....	.	.	.	13,4	22,5	25,1	27,7	31,3
14	Pay-TV-Decoder.....	.	.	.	5,7	6,3	5,4	6,6	7,9
15	DVD-Player/-Recorder.....	39,5	56,0	66,2	71,3	79,8	79,6	80,0	80,6
16	Videokamera (Camcorder).....	27,5	27,5	27,5	28,2	28,5	29,1	31,4	31,2
17	analog.....	20,6	19,3	18,7	17,7	15,0	15,0	15,4	13,9
18	digital.....	8,5	9,6	10,5	12,4	15,7	16,7	19,1	20,4
19	Fotoapparat.....	86,2	.	92,8	92,5	94,6	94,9	94,8	93,2
20	analog.....	82,0	82,6	81,4	76,4	64,2	58,4	53,9	47,9
21	digital.....	23,1	39,5	51,2	60,2	75,1	79,6	82,4	83,2
22	MP3-Player.....	.	14,6	22,8	29,7	40,9	43,6	43,6	45,0
23	CD-Player/-Recorder.....	74,5	74,0	80,5	81,9	84,5	84,0	82,8	83,1
24	Spielkonsole.....	.	.	15,4	16,6	23,0	25,3	26,3	29,0
Informations- und Kommunikationstechnik									
25	Personalcomputer (PC).....	69,9	74,5	77,7	78,9	84,7	86,0	87,3	89,1
26	stationär.....	66,9	69,6	71,2	71,3	70,4	70,2	69,4	68,0
27	mobil (Notebook, Laptop, Tablet-PC).....	12,1	17,7	22,1	24,7	41,1	48,1	54,2	61,2
28	Internetzugang.....	52,6	60,2	63,8	68,0	75,9	79,8	82,5	86,0
29	stationär (zu Hause, z. B. über DSL- oder TV-Kabelnetzanschluss).....	82,0
30	mobil (unterwegs, z. B. per Handy, Notebook).....	26,8
31	Telefon.....	99,3	99,9	99,8	99,8	99,8	99,7	99,9	99,8
32	Festnetztelefon.....	96,4	97,3	97,2	98,0	95,3	94,7	96,4	97,1
33	Mobiltelefon (Handy, Smartphone).....	80,6	85,4	88,9	89,4	91,9	93,4	94,6	94,6
34	Telefaxgerät stationär.....	21,6	23,9	24,5	23,7	24,3	24,9	24,6	24,0
35	Navigationsgerät.....	.	6,4	10,9	18,3	37,3	45,8	51,5	57,1
Haushalts- und sonstige Geräte									
36	Kühlschrank, Kühl- und Gefrierkombination..	.	99,4	99,5	99,8	98,9	98,2	99,6	99,6
37	Gefrierschrank, Gefriertruhe.....	85,4	84,0	83,8	86,1	66,9	67,5	70,6	71,2
38	Geschirrpülmaschine.....	71,4	73,7	76,1	77,2	80,2	80,9	81,9	83,4
39	Mikrowellengerät.....	68,8	74,0	74,9	75,8	77,3	77,9	77,6	78,4
40	Waschmaschine.....	98,9	98,3	98,7
41	Wäschetrockner.....	47,5	50,8	44,4	52,0	49,5	50,0	50,2	51,1
42	Sportgerät (Hometrainer).....	32,7	33,8	35,0	36,3	36,6	35,7	36,6	36,4

1) Stand: 1.1. des jeweiligen Jahres. 2008 fand keine LWR-Erhebung statt. – 3) Einschließlich Firmenwagen, die auch privat genutzt werden dürfen. Keine Ratenkäufe.

Laufende Wirtschaftsrechnungen

5 Ausstattung privater Haushalte¹⁾ mit ausgewählten Gebrauchsgütern nach dem Haushaltstyp

5.3 Paare insgesamt

Lfd. Nr.	Gegenstand der Nachweisung	2004	2005	2006	2007	2009	2010	2011	2012
1	Erfasste Haushalte (Anzahl).....	3 051	3 976	4 003	4 039	3 967	3 986	4 074	4 091
2	Hochgerechnete Haushalte (1 000).....	15 744	15 649	15 544	15 310	15 512	15 467	15 312	15 271
Anzahl der Güter je 100 Haushalte (Ausstattungsbestand)									
Fahrzeuge									
3	Personenkraftwagen.....	119,4	123,0	124,0	124,4	122,8	124,2	125,4	127,0
4	fabrikneu gekauft.....	50,1	51,7	51,6	52,3	49,8	52,9	52,5	52,1
5	gebraucht gekauft.....	65,4	67,0	68,0	68,2	67,6	66,2	67,7	70,1
6	geleast ²⁾	4,0	4,2	4,5	3,9	5,4	5,0	5,2	4,8
7	Kraftrad (auch Mofa und Roller).....	16,0	16,1	17,3	16,4	15,8	16,3	16,6	17,4
8	Fahrrad.....	231,3	225,0	237,9	239,9	231,3	234,6	235,6	238,8
Unterhaltungselektronik									
9	Fernseher.....	163,0	.	166,3	173,2	172,3	174,4	179,7	182,4
10	dar. Flachbildfernseher.....	.	.	7,1	13,2	36,6	53,9	76,6	95,5
11	Satellitenempfangsgerät.....	47,2	53,5	54,9	67,1	70,3	74,6	76,9	78,5
12	Kabelanschluss.....	53,0	48,9	46,6	44,4	45,1	43,9	42,0	42,5
13	DVB-T-Gerät.....	.	.	.	16,1	27,4	30,1	34,2	38,4
14	Pay-TV-Decoder.....	.	.	.	6,6	6,9	5,9	7,3	8,7
15	DVD-Player/-Recorder.....	54,3	70,6	83,5	96,2	131,0	107,9	108,6	108,5
16	Videokamera (Camcorder).....	29,6	29,4	29,6	31,0	31,7	32,4	35,9	35,8
17	analog.....	20,8	19,4	18,8	18,1	15,6	15,3	15,9	14,1
18	digital.....	8,7	10,0	10,8	12,9	16,1	17,1	20,0	21,7
19	Fotoapparat.....	145,7	.	171,7	177,3	187,7	187,2	191,8	186,2
20	analog.....	120,1	116,7	112,3	104,8	87,8	78,0	73,2	62,9
21	digital.....	25,6	44,5	59,4	72,5	100,0	109,3	118,6	123,4
22	MP3-Player.....	.	18,8	30,7	42,9	66,0	71,5	74,1	75,7
23	CD-Player/-Recorder.....	116,5	116,0	138,2	152,5	176,1	147,7	145,3	144,4
24	Spielkonsole.....	.	.	19,9	23,5	40,8	46,4	50,3	54,9
Informations- und Kommunikationstechnik									
25	Personalcomputer (PC).....	98,3	107,7	116,3	119,5	140,1	150,5	158,8	172,1
26	stationär.....	84,7	87,7	91,0	91,5	90,9	89,7	88,1	86,1
27	mobil (Notebook, Laptop, Tablet-PC).....	13,6	20,0	25,3	28,0	49,2	60,7	70,7	85,9
28	Internetzugang.....	54,6	62,8	65,9	70,6	80,8	85,0	91,2	121,3
29	stationär (zu Hause, z. B. über DSL- oder TV-Kabelnetzanschluss).....	85,4
30	mobil (unterwegs, z. B. per Handy, Notebook).....	35,9
31	Telefon.....	245,1	267,6	293,6	301,9	306,3	310,6	320,8	322,4
32	Festnetztelefon.....	112,3	122,1	135,3	136,4	124,6	122,6	127,0	126,1
33	Mobiltelefon (Handy, Smartphone).....	132,8	145,5	158,3	165,5	181,8	188,0	193,8	196,3
34	Telefaxgerät stationär.....	21,8	24,2	24,7	24,0	24,5	26,9	24,9	24,3
35	Navigationsgerät.....	.	6,7	11,2	19,1	39,9	49,5	56,9	63,9
Haushalts- und sonstige Geräte									
36	Kühlschrank, Kühl- und Gefrierkombination..	.	122,5	125,1	127,3	128,3	128,5	131,1	132,0
37	Gefrierschrank, Gefriertruhe.....	104,0	100,4	99,3	103,4	76,3	76,1	80,4	82,0
38	Geschirrspülmaschine.....	72,2	74,5	77,2	78,3	81,0	81,9	82,9	84,5
39	Mikrowellengerät.....	70,5	75,7	77,1	77,7	79,2	80,4	80,1	80,8
40	Waschmaschine.....	101,5	100,5	101,2
41	Wäschetrockner.....	47,7	51,1	44,6	52,2	49,7	50,2	50,4	51,4
42	Sportgerät (Hometrainer).....	37,4	39,4	40,6	42,9	44,9	44,2	44,8	45,4

1) Stand: 1.1. des jeweiligen Jahres. 2008 fand keine LWR-Erhebung statt. – 2) Einschließlich Firmenwagen, die auch privat genutzt werden dürfen. Keine Ratenkäufe.

Laufende Wirtschaftsrechnungen

5 Ausstattung privater Haushalte¹⁾ mit ausgewählten Gebrauchsgütern nach dem Haushaltstyp

5.4 Paare ohne Kind

Lfd. Nr.	Gegenstand der Nachweisung	2004	2005	2006	2007	2009	2010	2011	2012
1	Erfasste Haushalte (Anzahl).....	2 070	2 742	2 824	2 952	2 723	2 786	2 922	3 015
2	Hochgerechnete Haushalte (1 000).....	10 340	10 478	10 285	10 220	10 542	10 661	10 657	10 676
Anteil der Haushalte in % (Ausstattungsgrad)									
Fahrzeuge									
3	Personenkraftwagen.....	89,2	91,0	91,1	90,5	91,3	91,4	91,8	91,9
4	fabrikneu gekauft.....	49,8	50,2	50,9	50,8	48,2	49,7	48,8	47,8
5	gebraucht gekauft.....	44,9	46,2	46,9	46,6	48,0	47,5	48,6	50,5
6	geleast ²⁾	(3,1)	3,3	3,3	3,0	4,2	3,7	4,0	3,8
7	Kraftrad (auch Mofa und Roller).....	10,2	8,6	9,4	10,1	9,3	9,8	9,8	11,3
8	Fahrrad.....	80,6	82,5	84,3	84,0	82,8	82,7	83,3	83,6
Unterhaltungselektronik									
9	Fernseher.....	97,9	.	97,3	98,1	99,0	98,8	99,2	99,1
10	dar. Flachbildfernseher.....	.	.	6,5	12,8	32,9	44,0	57,3	69,4
11	Satellitenempfangsgerät.....	40,3	45,8	47,6	45,5	46,3	48,0	48,5	50,9
12	Kabelanschluss.....	55,2	50,2	48,3	47,8	47,6	46,4	44,8	44,1
13	DVB-T-Gerät.....	.	.	.	13,1	22,7	25,6	28,5	31,6
14	Pay-TV-Decoder.....	.	.	.	4,8	5,8	5,0	6,0	7,3
15	DVD-Player/-Recorder.....	30,3	46,9	56,9	63,0	73,4	74,0	74,4	75,8
16	Videokamera (Camcorder).....	20,2	20,4	20,0	20,7	21,5	22,7	24,9	24,7
17	analog.....	15,7	14,8	14,2	13,8	12,4	12,9	13,6	11,5
18	digital.....	5,9	6,7	7,1	8,4	11,0	12,2	14,2	16,0
19	Fotoapparat.....	84,0	.	90,1	89,4	92,8	92,9	92,9	90,7
20	analog.....	80,4	80,2	80,8	76,0	66,5	61,6	57,7	50,8
21	digital.....	17,4	30,6	41,7	50,0	68,0	72,9	76,8	77,9
22	MP3-Player.....	.	8,0	12,0	15,3	27,8	29,9	30,8	32,8
23	CD-Player/-Recorder.....	68,3	68,3	74,8	76,8	80,0	80,2	79,7	80,3
24	Spielkonsole.....	.	.	5,9	5,2	9,0	10,5	10,6	12,8
Informations- und Kommunikationstechnik									
25	Personalcomputer (PC).....	58,3	65,5	69,4	70,4	78,5	80,5	82,4	84,7
26	stationär.....	54,9	59,9	61,7	61,9	64,2	65,1	65,1	63,7
27	mobil (Notebook, Laptop, Tablet-PC).....	11,0	16,5	20,5	21,8	36,4	41,5	47,7	53,6
28	Internetzugang.....	39,9	50,1	54,7	57,5	68,4	72,7	76,2	81,0
29	stationär (zu Hause, z. B. über DSL- oder TV-Kabelnetzanschluss).....	76,9
30	mobil (unterwegs, z. B. per Handy, Notebook).....	22,0
31	Telefon.....	99,3	99,8	99,8	99,8	99,9	99,6	100,0	99,7
32	Festnetztelefon.....	96,8	98,2	97,6	98,1	96,0	95,0	96,1	96,9
33	Mobiltelefon (Handy, Smartphone).....	74,6	81,0	85,3	86,1	89,5	91,4	92,8	92,9
34	Telefaxgerät stationär.....	21,2	23,1	23,1	23,2	23,7	24,8	24,6	24,1
35	Navigationsgerät.....	.	6,3	11,4	18,0	36,0	43,8	48,6	54,2
Haushalts- und sonstige Geräte									
36	Kühlschrank, Kühl- und Gefrierkombination..	.	99,5	99,3	99,7	98,8	98,2	99,4	99,6
37	Gefrierschrank, Gefriertruhe.....	85,8	83,2	84,1	86,0	67,4	67,7	71,4	72,0
38	Geschirrspülmaschine.....	64,1	68,2	70,8	72,0	75,4	76,4	77,6	79,4
39	Mikrowellengerät.....	64,3	69,6	71,0	71,3	74,6	75,9	75,6	76,3
40	Waschmaschine.....	98,7	98,1	98,6
41	Wäschetrockner.....	42,5	44,9	40,5	47,1	44,2	45,2	46,3	47,3
42	Sportgerät (Hometrainer).....	34,9	34,9	35,7	37,1	37,9	36,7	38,9	39,0

1) Stand: 1.1. des jeweiligen Jahres. 2008 fand keine LWR-Erhebung statt. – 2) Einschließlich Firmenwagen, die auch privat genutzt werden dürfen. Keine Ratenkäufe.

Laufende Wirtschaftsrechnungen

5 Ausstattung privater Haushalte¹⁾ mit ausgewählten Gebrauchsgütern nach dem Haushaltstyp

5.4 Paare ohne Kind

Lfd. Nr.	Gegenstand der Nachweisung	2004	2005	2006	2007	2009	2010	2011	2012
1	Erfasste Haushalte (Anzahl).....	2 070	2 742	2 824	2 952	2 723	2 786	2 922	3 015
2	Hochgerechnete Haushalte (1 000).....	10 340	10 478	10 285	10 220	10 542	10 661	10 657	10 676
Anzahl der Güter je 100 Haushalte (Ausstattungsbestand)									
Fahrzeuge									
3	Personenkraftwagen.....	112,6	116,1	117,5	117,1	115,6	116,9	118,3	119,7
4	fabrikneu gekauft.....	55,2	57,1	57,6	57,7	53,9	56,5	55,4	54,4
5	gebraucht gekauft.....	54,1	55,2	56,1	56,2	57,2	56,4	58,5	61,0
6	geleast ²⁾	(3,3)	3,7	3,7	3,2	4,4	4,0	4,4	4,3
7	Kraftrad (auch Mofa und Roller).....	12,3	10,3	11,5	12,0	11,2	12,0	12,0	13,7
8	Fahrrad.....	168,5	171,2	181,6	183,9	181,3	182,7	185,2	187,5
Unterhaltungselektronik									
9	Fernseher.....	158,1	.	161,4	167,2	171,1	173,0	178,8	180,2
10	dar. Flachbildfernseher.....	.	.	7,1	13,8	38,1	53,8	76,1	94,1
11	Satellitenempfangsgerät.....	42,8	49,0	50,7	59,7	64,0	68,2	68,6	71,8
12	Kabelanschluss.....	56,9	52,7	50,1	47,8	49,2	48,5	46,5	46,6
13	DVB-T-Gerät.....	.	.	.	15,5	27,6	30,5	34,9	38,1
14	Pay-TV-Decoder.....	.	.	.	5,3	6,3	5,4	6,5	8,0
15	DVD-Player/-Recorder.....	41,1	54,7	66,6	76,9	112,9	95,7	96,9	98,5
16	Videokamera (Camcorder).....	22,0	22,0	21,6	22,8	24,2	26,1	29,2	28,6
17	analog.....	16,0	15,0	14,3	14,1	12,7	13,4	14,1	11,7
18	digital.....	6,0	6,9	7,3	8,8	11,5	12,7	15,2	16,9
19	Fotoapparat.....	133,9	.	155,5	158,9	175,2	175,0	180,3	170,8
20	analog.....	114,1	110,3	109,4	101,7	90,4	82,9	78,4	66,7
21	digital.....	19,8	33,5	46,0	57,3	84,9	92,1	101,8	104,1
22	MP3-Player.....	.	9,2	14,5	18,6	39,6	41,6	44,4	47,7
23	CD-Player/-Recorder.....	90,0	89,9	106,5	114,3	138,8	117,9	119,9	118,4
24	Spielkonsole.....	.	.	6,9	6,5	14,2	16,4	16,3	18,8
Informations- und Kommunikationstechnik									
25	Personalcomputer (PC).....	74,6	85,9	93,3	95,1	119,1	128,9	138,5	147,3
26	stationär.....	62,2	67,6	70,2	70,1	75,8	77,5	78,2	75,7
27	mobil (Notebook, Laptop, Tablet-PC).....	12,3	18,3	23,1	24,9	43,4	51,3	60,3	71,7
28	Internetzugang.....	41,4	51,3	55,7	59,0	71,5	75,6	82,5	108,0
29	stationär (zu Hause, z. B. über DSL- oder TV-Kabelnetzanschluss).....	79,7
30	mobil (unterwegs, z. B. per Handy, Notebook).....	28,3
31	Telefon.....	211,6	236,6	259,4	267,5	276,4	280,5	289,3	292,2
32	Festnetztelefon.....	108,3	117,8	129,7	132,4	123,0	121,4	126,0	125,7
33	Mobiltelefon (Handy, Smartphone).....	103,3	118,7	129,7	135,1	153,5	159,1	163,3	166,6
34	Telefaxgerät stationär.....	21,4	23,3	23,3	23,4	23,9	26,2	24,9	24,3
35	Navigationsgerät.....	.	6,4	11,5	18,7	38,2	47,3	53,7	60,4
Haushalts- und sonstige Geräte									
36	Kühlschrank, Kühl- und Gefrierkombination..	.	123,4	126,2	128,1	128,8	130,6	133,1	133,4
37	Gefrierschrank, Gefriertruhe.....	105,5	100,2	100,6	104,8	77,7	77,7	82,3	83,8
38	Geschirrspülmaschine.....	65,1	69,1	72,0	73,1	76,1	77,6	78,9	80,5
39	Mikrowellengerät.....	66,2	71,5	73,6	73,4	76,8	78,7	78,4	79,0
40	Waschmaschine.....	101,1	100,2	101,0
41	Wäschetrockner.....	42,7	45,2	40,7	47,4	44,4	45,6	46,6	47,5
42	Sportgerät (Hometrainer).....	39,4	40,1	41,0	43,0	45,5	45,2	46,7	47,7

1) Stand: 1.1. des jeweiligen Jahres. 2008 fand keine LWR-Erhebung statt. – 2) Einschließlich Firmenwagen, die auch privat genutzt werden dürfen. Keine Ratenkäufe.

Laufende Wirtschaftsrechnungen

5 Ausstattung privater Haushalte¹⁾ mit ausgewählten Gebrauchsgütern nach dem Haushaltstyp
5.5 Paare mit Kind(ern)²⁾

Lfd. Nr.	Gegenstand der Nachweisung	2004	2005	2006	2007	2009	2010	2011	2012
1	Erfasste Haushalte (Anzahl).....	981	1 234	1 179	1 087	1 244	1 200	1 152	1 076
2	Hochgerechnete Haushalte (1 000).....	5 404	5 171	5 259	5 090	4 970	4 806	4 655	4 594
Anteil der Haushalte in % (Ausstattungsgrad)									
Fahrzeuge									
3	Personenkraftwagen.....	93,7	94,7	94,1	95,1	93,5	94,2	94,8	95,3
4	fabrikneu gekauft.....	35,0	34,7	33,7	33,7	34,9	38,2	38,5	38,7
5	gebraucht gekauft.....	67,8	71,2	69,8	69,9	68,0	67,5	68,2	69,4
6	geleast ²⁾	(5,2)	(4,8)	(5,6)	(5,1)	(7,1)	(7,1)	(6,7)	(5,7)
7	Kraftrad (auch Mofa und Roller).....	20,7	22,7	22,9	20,9	21,3	20,7	21,5	21,2
8	Fahrrad.....	97,7	95,7	96,3	96,9	93,8	95,8	97,5	98,0
Unterhaltungselektronik									
9	Fernseher.....	96,3	.	96,7	98,2	98,0	97,4	97,7	97,9
10	dar. Flachbildfernseher.....	.	.	(6,6)	10,9	29,6	43,3	56,8	68,3
11	Satellitenempfangsgerät.....	52,2	56,0	57,7	58,3	57,9	58,7	62,0	59,7
12	Kabelanschluss.....	44,0	39,9	38,7	37,6	35,4	32,6	31,1	31,1
13	DVB-T-Gerät.....	.	.	.	14,1	22,2	23,9	25,8	30,7
14	Pay-TV-Decoder.....	.	.	.	(7,6)	(7,4)	(6,4)	(7,9)	9,2
15	DVD-Player/-Recorder.....	57,2	74,4	84,4	87,9	93,4	92,1	92,7	91,9
16	Videokamera (Camcorder).....	41,4	42,0	42,0	43,1	43,1	43,3	46,4	46,4
17	analog.....	29,8	28,3	27,4	25,7	20,5	19,5	19,6	19,6
18	digital.....	13,5	15,6	17,2	20,5	25,6	26,7	30,2	30,6
19	Fotoapparat.....	90,3	.	98,0	98,6	98,4	99,3	99,1	99,0
20	analog.....	85,2	87,7	82,6	77,2	59,4	51,3	45,2	41,1
21	digital.....	33,9	57,5	69,8	80,7	90,1	94,4	95,0	95,6
22	MP3-Player.....	.	27,8	43,7	58,6	68,9	74,2	73,0	73,1
23	CD-Player/-Recorder.....	86,4	85,5	91,8	92,1	94,1	92,5	89,9	89,6
24	Spielkonsole.....	.	.	34,0	39,4	52,6	58,1	62,1	66,8
Informations- und Kommunikationstechnik									
25	Personalcomputer (PC).....	92,0	92,6	93,9	95,9	97,7	98,4	98,5	99,4
26	stationär.....	89,8	89,2	89,8	90,2	83,7	81,4	79,2	77,9
27	mobil (Notebook, Laptop, Tablet-PC).....	14,2	20,2	25,1	30,6	51,1	62,6	69,4	78,9
28	Internetzugang.....	76,8	80,5	81,5	89,0	91,8	95,4	97,0	97,7
29	stationär (zu Hause, z. B. über DSL- oder TV-Kabelnetzanschluss).....	94,1
30	mobil (unterwegs, z. B. per Handy, Notebook).....	37,9
31	Telefon.....	99,5	99,9	99,8	99,9	99,7	99,8	99,9	100,0
32	Festnetztelefon.....	95,6	95,5	96,3	97,7	93,8	94,1	97,1	97,6
33	Mobiltelefon (Handy, Smartphone).....	92,1	94,2	95,9	96,2	97,1	97,8	99,0	98,6
34	Telefaxgerät stationär.....	22,4	25,6	27,4	24,7	25,6	25,1	24,6	23,8
35	Navigationsgerät.....	.	6,7	10,0	18,9	40,2	50,2	58,2	63,8
Haushalts- und sonstige Geräte									
36	Kühlschrank, Kühl- und Gefrierkombination..	.	99,2	99,8	100,0	99,3	98,2	99,9	99,6
37	Gefrierschrank, Gefriertruhe.....	84,7	85,6	83,1	86,4	65,8	66,9	68,7	69,4
38	Geschirrspülmaschine.....	85,3	84,8	86,3	87,8	90,3	90,9	91,5	92,7
39	Mikrowellengerät.....	77,3	83,0	82,6	84,8	83,0	82,4	82,3	83,3
40	Waschmaschine.....	99,3	99,0	98,9
41	Wäschetrockner.....	57,2	62,9	51,9	61,9	60,8	60,6	59,1	60,2
42	Sportgerät (Hometrainer).....	28,7	31,5	33,7	34,8	33,9	33,5	31,2	30,4

1) Stand: 1.1. des jeweiligen Jahres. 2008 fand keine LWR-Erhebung statt. – 2) Ledige(s) Kind(er) unter 18 Jahren der Haupteinkommensbezieher/-innen oder der Ehe- bzw. Lebenspartner/-innen. – 3) Einschließlich Firmenwagen, die auch privat genutzt werden dürfen. Keine Ratenkäufe.

Laufende Wirtschaftsrechnungen

5 Ausstattung privater Haushalte¹⁾ mit ausgewählten Gebrauchsgütern nach dem Haushaltstyp
5.5 Paare mit Kind(ern)²⁾

Lfd. Nr.	Gegenstand der Nachweisung	2004	2005	2006	2007	2009	2010	2011	2012
1	Erfasste Haushalte (Anzahl).....	981	1 234	1 179	1 087	1 244	1 200	1 152	1 076
2	Hochgerechnete Haushalte (1 000).....	5 404	5 171	5 259	5 090	4 970	4 806	4 655	4 594
Anzahl der Güter je 100 Haushalte (Ausstattungsbestand)									
Fahrzeuge									
3	Personenkraftwagen.....	132,5	137,0	136,8	139,2	138,2	140,3	141,5	143,9
4	fabrikneu gekauft.....	40,3	40,7	39,8	41,6	40,9	44,9	45,9	46,7
5	gebraucht gekauft.....	87,0	90,9	91,1	92,3	89,7	88,1	88,6	91,1
6	geleast ²⁾	(5,2)	(5,3)	(5,9)	(5,4)	7,5	(7,3)	(7,1)	(6,1)
7	Kraftrad (auch Mofa und Roller).....	23,2	27,8	28,6	25,2	25,7	25,7	26,9	26,0
8	Fahrrad.....	351,6	334,0	348,0	352,5	337,3	349,7	350,9	358,1
Unterhaltungselektronik									
9	Fernseher.....	172,5	.	175,8	185,2	175,0	177,8	181,8	187,7
10	dar. Flachbildfernseher.....	.	.	(7,2)	12,1	33,4	54,1	77,7	98,5
11	Satellitenempfangsgerät.....	55,6	62,8	63,1	81,9	83,5	88,8	95,8	94,1
12	Kabelanschluss.....	45,5	41,3	39,7	37,6	36,6	33,5	31,7	32,8
13	DVB-T-Gerät.....	.	.	.	17,3	26,9	29,3	32,5	39,0
14	Pay-TV-Decoder.....	.	.	.	(9,2)	(8,1)	(7,0)	(8,9)	10,3
15	DVD-Player/-Recorder.....	79,4	102,8	116,4	135,1	169,5	134,9	135,4	131,8
16	Videokamera (Camcorder).....	44,0	44,5	45,4	47,4	47,7	46,6	51,1	52,5
17	analog.....	30,0	28,4	27,7	26,1	21,7	19,5	20,0	19,6
18	digital.....	14,0	16,2	17,7	21,3	26,0	27,0	31,1	32,9
19	Fotoapparat.....	168,4	.	203,3	214,3	214,2	214,3	218,2	222,2
20	analog.....	131,6	129,8	117,8	111,1	82,2	67,0	61,1	54,0
21	digital.....	36,8	66,7	85,6	103,2	132,0	147,3	157,1	168,3
22	MP3-Player.....	.	38,3	62,3	91,6	122,0	137,9	141,9	140,8
23	CD-Player/-Recorder.....	167,2	168,9	200,2	229,3	255,1	214,0	203,4	204,9
24	Spielkonsole.....	.	.	45,2	57,6	97,3	112,9	128,0	138,9
Informations- und Kommunikationstechnik									
25	Personalcomputer (PC).....	143,7	151,8	161,3	168,4	184,5	198,3	205,3	229,5
26	stationär.....	127,7	128,3	131,7	134,2	123,0	116,8	110,8	110,4
27	mobil (Notebook, Laptop, Tablet-PC).....	16,0	23,5	29,5	34,2	61,5	81,5	94,5	119,1
28	Internetzugang.....	80,0	86,2	85,8	93,9	100,5	105,9	111,2	152,1
29	stationär (zu Hause, z. B. über DSL- oder TV-Kabelnetzanschluss).....	98,7
30	mobil (unterwegs, z. B. per Handy, Notebook).....	53,4
31	Telefon.....	309,1	330,4	360,4	371,0	369,8	377,6	392,8	392,4
32	Festnetztelefon.....	119,8	130,6	146,2	144,5	127,9	125,4	129,3	127,1
33	Mobiltelefon (Handy, Smartphone).....	189,2	199,9	214,3	226,4	241,9	252,2	263,5	265,4
34	Telefaxgerät stationär.....	22,5	26,2	27,6	25,2	25,7	28,6	24,9	24,3
35	Navigationsgerät.....	.	7,3	10,6	20,0	43,5	54,5	64,1	72,0
Haushalts- und sonstige Geräte									
36	Kühlschrank, Kühl- und Gefrierkombination..	.	120,6	122,8	125,5	127,3	123,8	126,5	128,6
37	Gefrierschrank, Gefriertruhe.....	101,2	100,7	96,7	100,4	73,4	72,7	76,1	77,9
38	Geschirrspülmaschine.....	85,7	85,3	87,3	88,7	91,2	91,3	92,2	93,7
39	Mikrowellengerät.....	78,8	84,3	83,8	86,1	84,3	84,1	84,2	84,9
40	Waschmaschine.....	102,1	101,2	101,8
41	Wäschetrockner.....	57,3	63,1	52,0	62,0	61,0	60,6	59,1	60,3
42	Sportgerät (Hometrainer).....	33,7	37,9	39,9	42,5	43,6	42,1	40,5	40,1

1) Stand: 1.1. des jeweiligen Jahres. 2008 fand keine LWR-Erhebung statt. – 2) Ledige(s) Kind(er) unter 18 Jahren der Haupteinkommensbezieher/-innen oder der Ehe- bzw. Lebenspartner/-innen. – 3) Einschließlich Firmenwagen, die auch privat genutzt werden dürfen. Keine Ratenkäufe.

Laufende Wirtschaftsrechnungen

5 Ausstattung privater Haushalte¹⁾ mit ausgewählten Gebrauchsgütern nach dem Haushaltstyp
5.6 Sonstige Haushalte²⁾

Lfd. Nr.	Gegenstand der Nachweisung	2004	2005	2006	2007	2009	2010	2011	2012
1	Erfasste Haushalte (Anzahl).....	1 286	1 713	1 566	1 555	1 692	1 536	1 421	1 279
2	Hochgerechnete Haushalte (1 000).....	5 182	5 283	5 355	5 443	5 221	5 168	5 286	5 188
Anteil der Haushalte in % (Ausstattungsgrad)									
Fahrzeuge									
3	Personenkraftwagen.....	91,0	91,0	90,2	90,7	90,0	91,1	91,7	91,4
4	fabrikneu gekauft.....	41,1	40,8	39,9	39,8	37,1	41,6	40,4	39,7
5	gebraucht gekauft.....	67,9	70,0	69,4	69,1	69,6	66,3	68,0	70,0
6	geleast ²⁾	(3,6)	(3,8)	(4,1)	(3,8)	7,3	6,9	(6,0)	(5,2)
7	Kraftrad (auch Mofa und Roller).....	18,4	19,1	20,3	22,0	20,9	21,5	22,6	24,2
8	Fahrrad.....	94,2	92,0	94,3	92,6	91,1	90,2	92,5	91,2
Unterhaltungselektronik									
9	Fernseher.....	98,3	.	98,1	99,0	98,7	99,0	99,2	98,5
10	dar. Flachbildfernseher.....	.	.	6,4	12,7	34,3	48,2	60,4	70,1
11	Satellitenempfangsgerät.....	44,9	48,5	46,1	48,7	51,6	52,6	55,8	55,1
12	Kabelanschluss.....	52,7	49,2	51,6	46,2	43,6	41,7	39,7	36,9
13	DVB-T-Gerät.....	.	.	.	13,9	22,7	24,1	26,8	29,8
14	Pay-TV-Decoder.....	.	.	.	5,4	7,4	6,5	7,1	9,5
15	DVD-Player/-Recorder.....	58,7	75,8	84,5	84,9	87,4	87,7	86,2	85,9
16	Videokamera (Camcorder).....	30,5	27,2	29,4	29,3	29,3	28,8	31,1	31,2
17	analog.....	24,6	20,3	21,4	20,0	16,5	16,3	17,6	14,7
18	digital.....	8,9	8,6	11,1	11,8	15,5	16,2	18,0	19,3
19	Fotoapparat.....	90,9	.	95,2	95,2	95,6	95,6	97,0	95,3
20	analog.....	86,9	84,5	82,1	78,0	64,5	60,2	56,5	49,3
21	digital.....	33,0	51,5	65,4	71,3	86,2	88,0	90,3	89,7
22	MP3-Player.....	.	33,9	52,5	62,7	75,3	76,2	77,7	75,0
23	CD-Player/-Recorder.....	79,6	78,9	88,2	89,5	90,9	88,0	88,3	85,7
24	Spielkonsole.....	.	.	32,1	32,7	43,3	46,2	51,7	53,7
Informations- und Kommunikationstechnik									
25	Personalcomputer (PC).....	88,6	91,9	95,2	94,8	96,0	96,6	97,2	97,2
26	stationär.....	86,1	88,9	91,3	90,3	89,1	87,1	85,8	81,8
27	mobil (Notebook, Laptop, Tablet-PC).....	20,9	27,7	36,5	43,4	61,8	69,2	78,3	83,1
28	Internetzugang.....	71,2	76,7	83,0	83,2	88,5	92,4	94,5	96,6
29	stationär (zu Hause, z. B. über DSL- oder TV-Kabelnetzanschluss).....	93,3
30	mobil (unterwegs, z. B. per Handy, Notebook).....	43,5
31	Telefon.....	98,5	99,5	99,8	99,9	99,6	99,7	99,8	99,8
32	Festnetztelefon.....	96,3	98,0	97,1	98,2	95,1	95,7	96,7	96,8
33	Mobiltelefon (Handy, Smartphone).....	88,2	92,6	95,5	95,5	96,3	96,8	97,7	97,6
34	Telefaxgerät stationär.....	22,2	22,1	22,8	23,5	24,1	25,4	23,1	23,5
35	Navigationsgerät.....	.	6,1	11,2	16,4	37,8	47,1	56,5	60,0
Haushalts- und sonstige Geräte									
36	Kühlschrank, Kühl- und Gefrierkombination..	.	99,3	99,2	99,9	99,3	98,6	99,4	99,5
37	Gefrierschrank, Gefriertruhe.....	84,8	86,7	86,2	86,5	71,8	72,0	74,2	73,3
38	Geschirrpülmaschine.....	73,8	75,6	77,4	78,9	81,6	83,8	85,4	85,6
39	Mikrowellengerät.....	75,8	80,0	81,3	80,5	82,7	84,0	82,6	82,7
40	Waschmaschine.....	99,1	99,1	98,9
41	Wäschetrockner.....	46,7	52,7	44,5	53,7	54,8	55,6	56,3	54,9
42	Sportgerät (Hometrainer).....	37,0	37,7	37,4	36,7	42,1	42,3	43,5	40,1

1) Stand: 1.1. des jeweiligen Jahres. 2008 fand keine LWR-Erhebung statt. – 2) U. a. Haushalte mit Kind(ern) über 18 Jahren, Mehrgenerationenhaushalte, Wohngemeinschaften usw. – 3) Einschließlich Firmenwagen, die auch privat genutzt werden dürfen. Keine Ratenkäufe.

Laufende Wirtschaftsrechnungen

5 Ausstattung privater Haushalte¹⁾ mit ausgewählten Gebrauchsgütern nach dem Haushaltstyp
5.6 Sonstige Haushalte²⁾

Lfd. Nr.	Gegenstand der Nachweisung	2004	2005	2006	2007	2009	2010	2011	2012
1	Erfasste Haushalte (Anzahl).....	1 286	1 713	1 566	1 555	1 692	1 536	1 421	1 279
2	Hochgerechnete Haushalte (1 000).....	5 182	5 283	5 355	5 543	5 221	5 168	5 286	5 188
Anzahl der Güter je 100 Haushalte (Ausstattungsbestand)									
Fahrzeuge									
3	Personenkraftwagen.....	157,4	162,7	161,1	160,3	157,4	162,1	163,5	169,8
4	fabrikneu gekauft.....	51,8	49,7	50,9	50,5	46,9	54,4	51,9	50,8
5	gebraucht gekauft.....	101,4	108,5	105,9	105,3	101,7	99,9	104,8	112,9
6	geleast ²⁾	(4,2)	(4,5)	(4,3)	(4,5)	8,8	7,8	(6,8)	(6,1)
7	Kraftrad (auch Mofa und Roller).....	22,7	23,0	25,2	26,3	27,9	28,2	30,1	34,7
8	Fahrrad.....	275,8	277,3	287,3	287,8	288,6	283,2	289,9	289,1
Unterhaltungselektronik									
9	Fernseher.....	210,0	.	216,1	218,7	226,7	230,4	228,7	231,0
10	dar. Flachbildfernseher.....	.	.	7,5	14,4	43,5	65,6	92,7	117,8
11	Satellitenempfangsgerät.....	49,6	55,3	51,2	76,7	89,3	93,5	98,8	97,5
12	Kabelanschluss.....	56,4	52,3	53,9	46,2	46,4	44,5	41,3	40,4
13	DVB-T-Gerät.....	.	.	.	18,5	30,2	34,4	37,2	42,4
14	Pay-TV-Decoder.....	.	.	.	6,0	8,3	7,5	8,0	11,1
15	DVD-Player/-Recorder.....	95,1	111,6	129,3	136,9	182,5	145,9	138,9	136,9
16	Videokamera (Camcorder).....	34,7	29,5	33,2	32,6	33,1	34,3	37,0	35,2
17	analog.....	25,1	20,6	21,6	20,3	17,0	16,9	18,1	14,9
18	digital.....	9,6	8,9	11,5	12,3	16,1	17,4	18,9	20,3
19	Fotoapparat.....	184,3	.	212,4	218,9	231,4	232,1	234,9	225,3
20	analog.....	147,2	141,6	126,5	117,7	90,3	84,7	77,9	67,9
21	digital.....	37,1	62,9	85,9	101,2	141,1	147,4	157,1	157,5
22	MP3-Player.....	.	44,7	80,3	100,3	141,1	144,6	148,6	140,5
23	CD-Player/-Recorder.....	159,7	152,8	185,3	196,3	236,7	187,8	184,3	173,5
24	Spielkonsole.....	.	.	42,5	46,5	73,2	82,0	94,3	99,7
Informations- und Kommunikationstechnik									
25	Personalcomputer (PC).....	157,4	169,1	187,9	198,5	231,7	250,9	262,7	274,7
26	stationär.....	133,0	136,1	144,2	144,7	144,2	139,9	136,3	128,8
27	mobil (Notebook, Laptop, Tablet-PC).....	24,4	33,0	43,7	53,8	87,5	111,0	126,4	145,9
28	Internetzugang.....	79,7	85,4	90,8	91,9	101,2	106,9	114,0	167,9
29	stationär (zu Hause, z. B. über DSL- oder TV-Kabelnetzanschluss).....	103,0
30	mobil (unterwegs, z. B. per Handy, Notebook).....	65,0
31	Telefon.....	325,3	368,6	398,9	408,2	421,9	416,0	429,2	422,0
32	Festnetztelefon.....	122,9	137,9	154,6	161,3	145,1	138,5	141,1	140,0
33	Mobiltelefon (Handy, Smartphone).....	202,4	230,7	244,3	246,8	276,8	277,4	288,1	281,9
34	Telefaxgerät stationär.....	22,7	22,4	22,9	23,5	24,2	29,2	23,9	23,8
35	Navigationsgerät.....	.	6,3	11,8	18,0	45,0	58,2	69,8	75,9
Haushalts- und sonstige Geräte									
36	Kühlschrank, Kühl- und Gefrierkombination..	.	130,3	132,0	135,2	142,0	142,2	140,3	139,7
37	Gefrierschrank, Gefriertruhe.....	106,3	107,1	106,2	107,3	83,9	86,7	87,3	87,6
38	Geschirrspülmaschine.....	75,7	77,6	79,8	81,3	84,2	87,1	88,4	87,9
39	Mikrowellengerät.....	79,6	85,0	86,7	85,0	88,2	92,1	89,1	88,1
40	Waschmaschine.....	102,5	105,1	104,6
41	Wäschetrockner.....	47,1	53,1	5,0	54,0	55,5	56,4	57,0	56,2
42	Sportgerät (Hometrainer).....	41,4	43,5	44,8	43,6	53,3	54,3	56,3	53,6

1) Stand: 1.1. des jeweiligen Jahres. 2008 fand keine LWR-Erhebung statt. – 2) U. a. Haushalte mit Kind(ern) über 18 Jahren, Mehrgenerationenhaushalte, Wohngemeinschaften usw. – 3) Einschließlich Firmenwagen, die auch privat genutzt werden dürfen. Keine Ratenkäufe.

Laufende Wirtschaftsrechnungen

LWR 2012



Erscheinungsfolge: jährlich
Erschienen am 24.05.2013

Weitere Informationen zur Thematik dieser Publikation unter:

Telefon: +49 (0) 611/75 8880; Fax: +49 (0) 611/75 8975; www.destatis.de/Kontakt

© Statistisches Bundesamt, Wiesbaden 2013

Vervielfältigungen und Verbreitung, auch auszugsweise, mit Quellenangabe gestattet.

Kurzfassung

- 1 Allgemeine Angaben zur Statistik** **Seite 3**
- Jährlich durchgeführte Quotenstichprobe zur Erfassung der Einnahmen und Ausgaben privater Haushalte
 - Erhoben werden Angaben zu § 2 des Gesetzes über die Statistik der Wirtschaftsrechnungen privater Haushalte, bei freiwilliger Auskunftserteilung nach § 4 des Gesetzes in Verbindung mit § 15 Abs. 1 Satz 1 BStatG
 - *Erhebungsbereich*: Deutschland, „Früheres Bundesgebiet ohne Berlin-West“ und „Neue Länder und Berlin“, Bundesländer
 - *Erhebungseinheiten*: Private Haushalte, Personen
 - *Berichtszeitraum*: 2012
- 2 Inhalte und Nutzerbedarf** **Seite 4**
- Zweck und Ziele: Erfassung der Einnahmen und Ausgaben privater Haushalte, Bereitstellung einer Datenbasis zur Ermittlung der Feinwägungsschemata des Verbraucherpreisindex
 - *Erhebungsinhalte*: Soziodemographische und sozioökonomische Merkmale, Einnahmen und Ausgaben, Vermögensbildung, Ausstattung mit Gebrauchsgütern, Wohnsituation
 - *Nutzerbedarf*: Hauptnutzer sind Bundesministerien und die amtliche Statistik.
- 3 Methodik** **Seite 6**
- *Art der Datengewinnung*: Schriftliche Befragung bei freiwilliger Auskunftserteilung, beim einführenden Erhebungsteil „Allgemeine Angaben“ auch Online-Befragung
 - *Berichtsweg*: Vom Haushalt an das zuständige Statistische Landesamt
 - *Stichprobenverfahren*: Unterstichprobe aus der Einkommens- und Verbrauchsstichprobe (EVS) 2008
 - *Stichprobenumfang*: ca. 8 000 Haushalte
 - *Erhebungsinstrumente*: zwei Erhebungsunterlagen: Allgemeine Angaben (Stichtag: 1.1.2012), Haushaltsbuch (jeweils ein Quartal im Berichtszeitraum)
- 4 Genauigkeit und Zuverlässigkeit** **Seite 7**
- *Stichprobenbedingte Fehler*: Für die LWR 2012 wurde keine Fehlerrechnung durchgeführt.
 - *Nicht-stichprobenbedingte Fehler*: Kontrolle durch Plausibilitätsprüfungen und Budgetierung
- 5 Aktualität und Pünktlichkeit** **Seite 8**
- *Ende des Berichtszeitraums*: 31. Dezember 2012
 - *Veröffentlichung erster Ergebnisse*: voraussichtlich Juni 2013 (Ergebnisse zur Ausstattung)
- 6 Vergleichbarkeit** **Seite 8**
- *Zeitlich*: Vorjahresvergleiche mit allen früheren Erhebungen ab dem Jahr 1999
 - *Räumlich*: europäische Vergleiche zu den Haushaltsbudgeterhebungen der EU-Mitgliedstaaten mit Einschränkungen möglich; national: Vergleichbare Ergebnisse für den Bund und die beiden Gebietsstände „Früheres Bundesgebiet ohne Berlin-West“ und „Neue Länder und Berlin“
- 7 Kohärenz** **Seite 8**
- Enge Verzahnung der jährlichen Laufenden Wirtschaftsrechnungen (LWR) mit der fünfjährlichen Einkommens- und Verbrauchsstichprobe (EVS) zum Erhebungssystem der Wirtschaftsrechnungen privater Haushalte
 - Die LWR sind statistikintern kohärent.
- 8 Verbreitung und Kommunikation** **Seite 9**
- *Internetseite des Statistischen Bundesamtes*: <http://www.destatis.de/> (Thema: Einkommen, Konsum, Lebensbedingungen)
- 9 Sonstige fachstatistische Hinweise** **Seite 10**
- *Kontaktinformation*: Auskunftsdienst „Einkommen, Konsum, Lebensbedingungen“ im Statistischen Bundesamt, Zweigstelle Bonn: Telefon: +49 (0) 611/75 8880, Fax: +49 (0) 611/75 8975, E-Mail: private-haushalte@destatis.de

1 Allgemeine Angaben zur Statistik

1.1 Grundgesamtheit

Privathaushalte am Ort der Hauptwohnung, deren monatliches Haushaltsnettoeinkommen weniger als 18 000 Euro beträgt. Generell nicht in die Erhebung einbezogen werden Haushalte von Selbstständigen und selbstständigen Landwirten und Landwirtinnen, Personen ohne festen Wohnsitz (Obdachlose) sowie Personen in Gemeinschaftsunterkünften und Anstalten.

1.2 Statistische Einheiten (Darstellungs- und Erhebungseinheiten)

Private Haushalte, Personen in privaten Haushalten.

1.3 Räumliche Abdeckung

Deutschland, „Früheres Bundesgebiet ohne Berlin-West“ und „Neue Länder und Berlin“.

1.4 Berichtszeitraum/-zeitpunkt

Berichtszeitraum: Jahr 2012.

1.5 Periodizität

Jährlich außer in Jahren, in denen die alle fünf Jahre stattfindende Einkommens- und Verbrauchsstichprobe (EVS) durchgeführt wird (aktuell: 2013; zuletzt: 2008).

1.6 Rechtsgrundlagen und andere Vereinbarungen

Rechtsgrundlage für die Erhebung ist das Gesetz über die Statistik der Wirtschaftsrechnungen privater Haushalte in der im Bundesgesetzblatt Teil III, Gliederungsnummer 708-6, veröffentlichten bereinigten Fassung, zuletzt geändert durch Artikel 2 der Verordnung vom 26. März 1991 (BGBl. I S. 846), in Verbindung mit dem Bundesstatistikgesetz (BStatG) vom 22. Januar 1987 (BGBl. I S. 462, 565), zuletzt geändert durch Artikel 3 des Gesetzes vom 7. September 2007 (BGBl. I S. 2246). Erhoben werden Angaben zu §2 des Gesetzes über die Statistik der Wirtschaftsrechnungen privater Haushalte. Die Erteilung der Auskunft ist nach §4 dieses Gesetzes in Verbindung mit §15 Abs. 1 Satz 1 BStatG freiwillig.

1.7 Geheimhaltung

1.7.1 Geheimhaltungsvorschriften

Die erhobenen Einzelangaben werden nach § 16 BStatG grundsätzlich geheim gehalten. Nur in ausdrücklich gesetzlich geregelten Ausnahmefällen dürfen Einzelangaben übermittelt werden. Die Namen und Adressen der Befragten werden in keinem Fall an Dritte weitergegeben. Nach § 16 Abs. 6 BStatG ist es möglich, den Hochschulen oder sonstigen Einrichtungen mit der Aufgabe unabhängiger wissenschaftlicher Forschung für die Durchführung wissenschaftlicher Vorhaben Einzelangaben dann zur Verfügung zu stellen, wenn diese so anonymisiert sind, dass sie nur mit einem unverhältnismäßig großen Aufwand an Zeit, Kosten und Arbeitskraft dem Befragten oder Betroffenen zugeordnet werden können. Die Pflicht zur Geheimhaltung besteht auch für Personen, die Empfänger von Einzelangaben sind.

1.7.2 Geheimhaltungsverfahren

In Publikationen des Statistischen Bundesamtes werden Ergebnisse, denen Fallzahlen unter 25 zugrunde liegen, mittels ‚/‘ unterdrückt, und solche Ergebnisse, denen Fallzahlen zwischen 25 und unter 100 zugrunde liegen, in Klammern ‚(...)‘ ausgewiesen.

1.8 Qualitätsmanagement

1.8.1 Qualitätssicherung

Im Prozess der Statistikerstellung werden vielfältige Maßnahmen durchgeführt, die zur Sicherung der Qualität der LWR-Daten beitragen. Diese werden insbesondere in Kapitel 3 (Methodik) erläutert. Die Maßnahmen zur Qualitätssicherung, die an einzelnen Punkten der Statistikerstellung ansetzen, werden bei Bedarf angepasst und um standardisierte Methoden der Qualitätsbewertung und -sicherung ergänzt. Zu diesen standardisierten Methoden zählt auch dieser Qualitätsbericht, in dem alle wichtigen Informationen zur Datenqualität zusammengetragen sind.

Das Statistische Bundesamt und die Statistischen Landesämter arbeiten eng zusammen, um die LWR stetig weiterzuentwickeln und zu verbessern. Im Rahmen von zweimal im Jahr tagenden, mehrtägigen Referentenbesprechungen werden die LWR-Erhebungen und andere freiwillige Haushaltserhebungen organisatorisch geplant und inhaltlich konzipiert.

Wegen ihrer großen Bedeutung für die amtliche Preisstatistik (als statistische Grundlage für die Ermittlung der Wägungsschemata) muss die Erhebung repräsentative, qualitativ hochwertige Ergebnisse liefern. Mit den Hauptnutzern der LWR (siehe Punkt 2.2 dieses Berichts) - das sind neben der amtlichen Statistik (Preisstatistik, VGR) auch das Bundesministerium für Arbeit und Soziales (BMAS) und das Bundesministerium für Familie, Senioren, Frauen und Jugend (BMFSFJ) - bestehen kontinuierliche Arbeitskontakte, die der Abstimmung der Erhebungsinhalte und der Weiterentwicklung des Systems der Wirtschaftsrechnungen privater Haushalte, zu dem auch die fünfjährige Einkommens- und Verbrauchsstichprobe (EVS) gehört, dienen.

Eine europäische Rechtsgrundlage existiert für die amtlichen Erhebungen im System der Wirtschaftsrechnungen privater Haushalte (LWR, EVS) zwar nicht, jedoch ein sogenanntes „gentlemen's agreement“, das heißt eine enge Zusammenarbeit

mit dem Statistischen Amt der Europäischen Gemeinschaften (Eurostat), die auf fachlichen Empfehlungen Eurostats beruht, die zum Zweck der Harmonisierung der nationalen Haushaltsbudgeterhebungen (HBS) der EU-Mitgliedstaaten im Rahmen von internationalen Arbeitsgruppen und mit Unterstützung externer Fachleute gemeinsam erarbeitet werden. Die für die LWR/EVS verantwortlichen Mitarbeiter und Mitarbeiterinnen des Statistischen Bundesamtes nehmen in den EU-Arbeitsgruppen aktiv an der Weiterentwicklung und EU-weiten Harmonisierung der HBS-Erhebungen teil. Eurostat erstellt und publiziert Methodenhandbücher mit Empfehlungen zu den Erhebungsinhalten und -konzepten sowie zur Methodik der nationalen Erhebungen. Darüber hinaus publiziert Eurostat im Abstand von etwa fünf Jahren Qualitätsberichte, in denen die qualitative Bewertung der nationalen Erhebungen dokumentiert ist (die Angaben für Deutschland stammen aus der EVS).

1.8.2 Qualitätsbewertung

Die Laufenden Wirtschaftsrechnungen (LWR) 2012 sind repräsentativ für Deutschland, mit Ausnahme der in Punkt 1.1 genannten Ausschlüsse. Besondere Stärken der LWR sind die jährliche Erhebung (außer in „EVS“-Jahren) und die differenzierte Erfassung der Einkommen. Die LWR liefern eine Vielzahl sozialpolitisch bedeutsamer Indikatoren. Sowohl die Statistischen Landesämter als auch das Statistische Bundesamt führen Qualitätskontrollen durch. Die Qualitätssicherung ist bei den LWR mehrstufig und komplex angelegt. Die beiden Erhebungsteile werden getrennt hochgerechnet.

2 Inhalte und Nutzerbedarf

2.1 Inhalte der Statistik

2.1.1 Inhaltliche Schwerpunkte der Statistik

Die LWR liefern Informationen über die Wohnverhältnisse, über die Ausstattung der Haushalte mit Gebrauchsgütern sowie über die Einnahmen und Ausgaben der Haushalte, die den Schwerpunkt des Erhebungsprogramms bilden. Damit dienen die LWR vorrangig der Ermittlung der Feinwägungsschemata des Verbraucherpreisindex und stellen wichtige Daten zur Beurteilung der Einkommenssituation und der Verhältnissen der Gesamtbevölkerung und ihrer verschiedenen Gruppen zur Verfügung. Die Nachfrage der privaten Haushalte nach Konsumgütern stellt einen entscheidenden Faktor im Wirtschaftsleben dar. Ausreichende Informationen darüber sind eine unerlässliche Voraussetzung nicht nur für eine sachgerechte staatliche Konjunktur- und Strukturpolitik, sondern auch für die Produktions- und Absatzplanung der Unternehmen. Die Daten der LWR werden außerdem in den Volkswirtschaftlichen Gesamtrechnungen für Schätzungen (Aggregate des Bruttoinlandsprodukts, weitere wichtige volkswirtschaftliche Gesamtgrößen) benötigt.

2.1.2 Klassifikationssysteme

Bei den LWR 2012 kam das Systematische Verzeichnis der Einnahmen und Ausgaben der privaten Haushalte, Ausgabe 1998 (SEA 98) zur Anwendung. Die SEA 98 wurde in Anlehnung an die internationale Klassifikation COICOP (Classification of Individual Consumption by Purpose) unter Berücksichtigung der für nationale Zwecke erforderlichen, detaillierten Untergliederungen weiterentwickelt. Die erhobenen Angaben über Bildungsabschlüsse wurden zu Publikationszwecken in die Gliederungspositionen der Bildungsklassifikation ISCED-97 (International Standard Classification of Education) überführt. Die Darstellung von Ergebnissen nach Bundesländern entspricht der Gliederung auf Ebene der NUTS-1-Regionen, die Bestandteil der Gebietsklassifikation NUTS-08 (Nomenclature des unités territoriales statistiques) ist. Nähere Einzelheiten zu den Klassifikationen COICOP, ISCED und NUTS enthält der EU-Klassifikationsserver RAMON (<http://ec.europa.eu/eurostat/ramon/>).

2.1.3 Statistische Konzepte und Definitionen

Privathaushalt: Eine Einzelperson mit eigenem Einkommen, die für sich allein wirtschaftet, bildet ebenso einen Haushalt wie eine Gruppe von verwandten oder persönlich verbundenen (auch familienfremden) Personen, die sowohl einkommens- als auch verbrauchsmäßig zusammengehören. Diese müssen in der Regel zusammen wohnen und über ein oder mehrere Einkommen beziehungsweise Einkommensteile gemeinsam verfügen sowie voll oder überwiegend im Rahmen einer gemeinsamen Hauswirtschaft versorgt werden. Zeitweilig vom Haushalt getrennt lebende Personen gehören zum Haushalt, wenn sie überwiegend von Mitteln des Haushalts leben oder wenn sie mit ihren eigenen Mitteln den Lebensunterhalt des Haushalts bestreiten. Haus- und Betriebspersonal, Untermieter und Untermieterinnen sowie Kostgänger und Kostgängerinnen zählen nicht zum Haushalt, in dem sie wohnen beziehungsweise gepflegt werden, ebenso nicht Personen, die sich nur zu Besuch im Haushalt befinden. Generell nicht in die Erhebung einbezogen sind Personen in Gemeinschaftsunterkünften und Anstalten, zu denen neben den Personen in Alters- und Pflegeheimen die Angehörigen der Bereitschaftspolizei, der Bundespolizei und der Bundeswehr gehören, soweit diese nicht einen ständigen Wohnsitz außerhalb der Kaserne haben. Obdachlose nehmen nicht an der Erhebung teil. Haushalte, deren monatliches *Nettoeinkommen* 18 000 Euro und mehr beträgt, werden nicht in die Aufbereitung einbezogen, da diese nicht beziehungsweise in viel zu geringer Zahl an der Erhebung teilnehmen. Für die Laufenden Wirtschaftsrechnungen ist nach den gesetzlichen Vorgaben eine Einbeziehung der Haushalte von Selbstständigen sowie Landwirten und Landwirtinnen nicht zulässig.

Haupteinkommensbezieher/-in: Durch die Festlegung einer Haupteinkommensperson lassen sich Mehrpersonenhaushalte nach unterschiedlichen Merkmalen (z. B. Alter, Geschlecht, Familienstand, *soziale Stellung*) einheitlich gliedern. Als Haupteinkommensbezieher beziehungsweise -bezieherin gilt grundsätzlich die Person (ab 18 Jahren) mit dem höchsten Beitrag zum *Haushaltsnettoeinkommen*.

Soziale Stellung der Haupteinkommensbezieher und -bezieherinnen: Die **soziale Stellung der Haupteinkommensperson** richtet sich nach dem Unterhaltskonzept. Danach erfolgt die Eingruppierung in diejenige soziale Stellung, aus der der überwiegende Teil der Einkünfte bezogen wird: Beispielsweise erscheint ein Haupteinkommensbezieher, der Rente be-

zieht und zusätzlich gelegentlich als Buchhalter tätig ist, wobei diese Einnahmen jedoch nicht die Höhe der Rentenzahlungen erreichen, nach diesem Konzept als Rentner (nach dem Erwerbskonzept des *Mikrozensus* als Angestellter). Für die Zuordnung eines *Haushalts* zu einer sozialen Stellung gilt, dass die im Folgenden genannten Personen stets den größten Anteil zum *Haushaltsnettoeinkommen* beitragen.

Beamte und Beamtinnen (auch in Altersteilzeit) des Bundes (auch Berufs- und Zeitsoldaten sowie -soldatinnen, Beamte und Beamtinnen der Bundespolizei, Wehrdienstleistende), der Länder, Gemeinden und Körperschaften des öffentlichen Rechts einschließlich Beamtenanwärter und -anwärterinnen und Beamte sowie Beamtinnen im Vorbereitungsdienst, auch Richter und Richterinnen, Geistliche und Beamte sowie Beamtinnen der Evangelischen Kirche und der Römisch-Katholischen Kirche. Geistliche sowie Sprecher und Sprecherinnen anderer Religionsbekenntnisse sind als Angestellte erfasst.
Angestellte: Alle nicht beamteten Gehaltsempfänger und -empfängerinnen (auch in Altersteilzeit) wie z. B. kaufmännische, technische Büro-, Verwaltungs- oder Behördenangestellte, leitende Angestellte (z. B. Direktoren und Direktorinnen), auch Zivildienstleistende.

Arbeiter und Arbeiterinnen: Alle Lohnempfänger und -empfängerinnen, auch in Altersteilzeit, unabhängig von der Lohnzahlungs- und Lohnabrechnungsperiode sowie Heimarbeiter und -arbeiterinnen.

Arbeitslose: Personen, die bei der Agentur für Arbeit arbeitslos gemeldet oder arbeitsuchend sind. Umschüler, die Leistungen von der Agentur für Arbeit erhalten, zählen ebenfalls zu den Arbeitslosen.

Nichterwerbstätige: Zusammenfassung der Haushalte von **Pensionären** und **Pensionärinnen**, **Rentnern** und **Rentnerinnen**, Sozialhilfeempfängern und -empfängerinnen, Altenteilern und Altenteilerinnen, nicht oder nicht mehr im Erwerbsleben stehende Personen, die vom eigenen Vermögen (Vermietung, Verpachtung) oder von privaten Unterstützungen und dergleichen leben sowie **Studierende**, die einen eigenen Haushalt führen. Die Zuordnung zu den Haushalten der Nichterwerbstätigen erfolgt auch dann, wenn kleinere oder unregelmäßige Einkünfte aus Erwerbstätigkeit vorhanden sind.

Arbeitnehmer- und Arbeitnehmerinnen: Zusammenfassung der Haushalte von Beamten und Beamtinnen, Angestellten sowie Arbeitern und Arbeiterinnen.

Bei Personen in Elternzeit mit einem ungekündigten Arbeitsvertrag gilt die soziale Stellung vor Antritt des Erziehungsurlaubes; ansonsten sind diese den „Nichterwerbstätigen“ zuzuordnen.

Haushaltstyp: Ergebnisse werden für folgende Haushaltstypen nachgewiesen:

Alleinlebende	Frauen Männer
Alleinerziehende	mit Kind(ern)
(Ehe-)Paare	ohne Kinder mit Kind(ern)
Sonstige Haushalte	hier gibt es über die in den vorstehenden Haushaltstypen genannten Personen hinaus weitere Haushaltsmitglieder (zum Beispiel Schwiegereltern, volljährige Kinder)

Miete/Eigentüermietwert (unterstellte Miete): Die von den *Haushalten* erfragten Mietzahlungen für Haupt- und Zweitwohnungen beinhalten die kalten Betriebskosten (Abwassergebühren, Müllabfuhr usw.) jedoch nicht die Umlagen für Heizung und Warmwasser. Haushalten in selbstgenutztem Wohneigentum sowie privaten Haushalten, die mietfrei eine Werkswohnung nutzen oder solche, die mietfrei bei Verwandten oder Bekannten wohnen, wird eine fiktive Miete (auch Eigentüermietwert) unterstellt. Dieser errechnete Wert soll der Durchschnittsmiete nach Wohnungsgröße und -ausstattung vergleichbarer Mietwohnungen, reduziert um die laufenden Aufwendungen für den Erhalt und die Nutzung des Wohnraumes, entsprechen. Der fiktive Mietwert ist auf der Einnahmenseite Bestandteil des Einkommens aus Vermögen und auf der Ausgabenseite in den Ausgaben für Miete enthalten. Falls die Aufwendungen für Erhalt und Nutzung des Wohnraumes höher sind als der fiktive Mietwert, kann das zu einem negativen Einkommen aus Vermögen führen.

Haushaltsbruttoeinkommen: Alle Einnahmen des *Haushalts* aus (selbstständiger und unselbstständiger) Erwerbstätigkeit, aus Vermögen, aus öffentlichen und nichtöffentlichen Transferzahlungen sowie aus Untervermietung bilden das *Haushaltsbruttoeinkommen*. Die Erfassung der *Bruttoeinkommen* aus Erwerbstätigkeit sowie der öffentlichen Transferzahlungen erfolgt personenbezogen, das heißt für jedes Haushaltsmitglied einzeln. Zum *Bruttoeinkommen* aus Erwerbstätigkeit zählen Sonderzahlungen, Weihnachtsgeld, 13./14. Monatsgehalt sowie Urlaubsgeld. Das Einkommen aus unselbstständiger Erwerbstätigkeit enthält keine Arbeitgeberbeiträge zur Sozialversicherung. Einkünfte aus nichtöffentlichen Transferzahlungen (außer Betriebs- und Werksrenten), Vermietung und Verpachtung sowie aus Vermögen werden nicht personenbezogen sondern für den Haushalt insgesamt erfasst. In die Einnahmen aus Vermögen wurde, internationalen Gepflogenheiten folgend, eine so genannte unterstellte *Eigentüermiete* eingerechnet. Hierbei wird deren Nettowert berücksichtigt. Das heißt, Aufwendungen für die Instandhaltung des selbstgenutzten Wohneigentums werden vom errechneten *Eigentüermietwert* abgezogen. In Einzelfällen kann dies bei entsprechend hohen Instandhaltungsaufwendungen zur Nachweisung negativer *Eigentüermietwerte* beziehungsweise *Vermögensentnahmen* führen.

Haushaltsnettoeinkommen: Das *Haushaltsnettoeinkommen* errechnet sich, indem vom *Haushaltsbruttoeinkommen* Einkommensteuer, Kirchensteuer und Solidaritätszuschlag sowie die Pflichtbeiträge zur Sozialversicherung abgezogen werden. Zu den Pflichtbeiträgen zur Sozialversicherung zählen die Beiträge zur Arbeitslosenversicherung, zur gesetzlichen Rentenversicherung, zur gesetzlichen und seit dem 1.1.2009 auch die Beiträge zur freiwilligen und privaten Krankenversi-

cherung sowie zur gesetzlichen und privaten Pflegeversicherung. Zum Haushaltsbruttoeinkommen addiert werden seit dem 1.1.2009 die Arbeitgeberzuschüsse zur freiwilligen oder privaten Krankenversicherung und zur Pflegeversicherung bei freiwilliger oder privater Krankenversicherung sowie Zuschüsse der Rentenversicherungsträger zur freiwilligen oder privaten Krankenversicherung. Bis einschließlich LWR 2007 errechnete sich das Haushaltsnettoeinkommen, indem vom Haushaltsbruttoeinkommen Einkommensteuer, Kirchensteuer und Solidaritätszuschlag sowie die Pflichtbeiträge zur Sozialversicherung (Beiträge zur Arbeitslosenversicherung, zur gesetzlichen Rentenversicherung sowie zur gesetzlichen Kranken- und Pflegeversicherung) abgezogen wurden.

Nähere Angaben zu den statistischen Konzepten und Definitionen enthalten auch die jeweiligen Glossare in den Standardpublikationen der Fachserie 15 des Statistischen Bundesamtes zu den Laufenden Wirtschaftsrechnungen und der Einkommens- und Verbrauchsstichprobe (siehe auch unter Gliederungspunkt 8 „Verbreitung und Kommunikation“ in diesem Bericht) bzw. im Internet die Begriffserläuterungen zum Thema „Einkommen, Konsum, Lebensbedingungen“. Nähere Einzelheiten zu den von der Europäischen Union (Eurostat) für die europäischen Haushaltsbudgeterhebungen empfohlenen Konzepten und Definitionen enthält auf <http://epp.eurostat.ec.europa.eu/> auch die EU-Themenseite „Erhebungen über die Wirtschaftsrechnungen der privaten Haushalte“.

2.2 Nutzerbedarf

Hauptnutzer der Statistik sind Bundesministerien/Oberste Bundesbehörden, Hochschulen/Forschungseinrichtungen, Amtliche Statistik, Wirtschaftsunternehmen und -verbände.

2.3 Nutzerkonsultation

Bei der inhaltlichen Ausgestaltung des Frageprogramms wurden die Rückmeldungen und der Bedarf verschiedener Nutzerkreise, insbesondere aus der amtlichen Preisstatistik, der Forschung und von den Ministerien, berücksichtigt. Auch Erfahrungsberichte aus dem Statistischen Bundesamt und den Statistischen Landesämtern wurden in die Weiterentwicklung der Erhebung einbezogen. Ferner wurden Empfehlungen der Eurostat-Arbeitsgruppe zu Haushaltsbudgeterhebungen berücksichtigt.

3 Methodik

3.1 Konzept der Datengewinnung

Stichprobenverfahren: Die LWR werden seit 2005 als Unterstichprobe aus der letzten EVS (hier: EVS 2008) realisiert, wobei die Stichprobenziehung der LWR dezentral in den Statistischen Landesämtern durchgeführt wird. Die EVS 2008 wurde als repräsentative Quotenstichprobe privater Haushalte mit freiwilliger Auskunftserteilung durchgeführt. Dabei diente der Mikrozensus (MZ 2007) als Basis für die Quotierung der LWR 2009. Die für die LWR 2009 ausgewählten Haushalte bilden bis zur nächsten EVS-Erhebung (2013) die Stichprobe der LWR. In den Erhebungsjahren der EVS entfällt eine eigenständige LWR-Erhebung. (Siehe dazu auch unter Punkt 8: Die Umgestaltung der Laufenden Wirtschaftsrechnungen ab dem Jahr 2005.)

3.2 Vorbereitung und Durchführung der Datengewinnung

Die Erhebung der LWR 2012 wurde als geschichtete Unterstichprobe aus der EVS 2008 realisiert. Ausfälle während des Erhebungsjahres wurden durch befragungsbereite Haushalte der EVS 2008 ersetzt.

Die Datengewinnung für die LWR erfolgt bei beiden Erhebungsteilen (Allgemeine Angaben, Haushaltsbuch) in der Regel schriftlich, wobei die Beratung und Unterstützung der Haushalte überwiegend telefonisch durchgeführt wurde. Bei dem standardisierten Erhebungsteil „Allgemeine Angaben“ der LWR 2012 nutzten insgesamt 37 % der Stichprobenhaushalte die von den Statistischen Landesämtern angebotene Online-Version. Die Organisation, technische Vorbereitung und Durchführung der Erhebung erfolgte in enger Abstimmung und Zusammenarbeit zwischen dem Statistischen Bundesamt und den Statistischen Landesämtern. Die Anwerbung und Befragung der Haushalte sowie die Erhebungsaufbereitung oblag den Landesämtern. Die zentrale Ergebnisermittlung erfolgte durch das Statistische Bundesamt.

Die LWR 2012 wurde mit insgesamt rund 8 000 Haushalten (Netto: 7 795) durchgeführt, wobei jeweils ein Viertel der Haushalte im ersten, zweiten, dritten und vierten Quartal ein Haushaltsbuch führte (zusammenhängende Dreimonatsanschreibung). Die anzuwerbenden Haushalte wurden aus der EVS 2008 ausgewählt. Dabei wurden nur die Haushalte in die Auswahl einbezogen, die in der EVS ein Haushaltsbuch geführt haben. Die Auswahl erfolgte anhand eines Quotierungsplanes mit den Quotierungsmerkmalen "Bundesland", "Haushaltstyp", "Erwerbstätigkeit des/der Haupteinkommensbeziehers/-bezieherin (ja, nein)" und "Haushaltsnettoeinkommensklasse". Anhand der Angaben aus den Allgemeinen Angaben der EVS 2008 wurden die EVS-Haushalte den Quotierungszellen zugeordnet und eine Vorauswahl durchgeführt. Nach der Anwerbung und Aktualisierung der Quotierungsmerkmale der teilnahmebereiten Haushalte erfolgte anschließend eine Zufallsauswahl der Stichprobenhaushalte. Nicht ausgewählte Haushalte dienten als Reserve für Ausfälle während des Erhebungsjahres und als Reserve für Ausfälle in den Folgejahren.

Erhebungsinstrumente und Berichtsweg: Bei den LWR 2012 kamen zwei Erhebungsunterlagen zum Einsatz: die „Allgemeinen Angaben“ (AA) mit sozioökonomischen Angaben, Angaben zur Ausstattung der privaten Haushalte mit Gebrauchsgütern und zur Wohnsituation sowie das „Haushaltsbuch“ (HB) mit der Aufzeichnung der Einnahmen und Ausgaben in den vier aufeinanderfolgenden Quartalen des Erhebungsjahres. Seit 2005 besteht die Unterlage „Haushaltsbuch“ aus zwei Teilen: einem Heft für monatliche Einnahmen und Ausgaben (Dreimonatsanschreibungen) und einem Heft für die täglichen Ausgaben. Jeder Haushalt füllte die „Allgemeinen Angaben“ aus und führte ein Quartal lang das Haushaltsbuch. Die Über-

mittlung der ausgefüllten Erhebungsunterlagen erfolgte vom befragten Haushalt an das zuständige Statistische Landesamt, bei den „Allgemeinen Angaben“ auch online. Die Statistischen Landesämter unterzogen die von den Haushalten erhaltenen, ausgefüllten Erhebungsunterlagen einer Eingangskontrolle und ersten Plausibilitätsprüfungen (Vorprüfungen) und sandten die Unterlagen anschließend weiter an das Statistische Bundesamt. Bei unplausiblen Angaben, die bei der Vorprüfung im Statistischen Landesamt festgestellt wurden, erfolgte eine zeitnahe Rücksprache mit dem betreffenden Haushalt durch das Statistische Landesamt.

Erhebungsunterlagen: Die Erhebungsunterlagen sind auf Anfrage beim Auskunftsdienst „Einkommen, Konsum, Lebensbedingungen“ im Statistischen Bundesamt, Zweigstelle Bonn erhältlich. Telefon: +49 (0) 611/75 8880, Telefax: +49 (0) 611/75 8975, E-Mail: private-haushalte@destatis.de.

3.3 Datenaufbereitung (einschl. Hochrechnung)

Die Stichprobe wurde mit einem Kalibrierungsverfahren mit Hilfe des MZ 2011 (für den Erhebungsteil „Allgemeine Angaben“) beziehungsweise des MZ 2012 (für den Erhebungsteil „Haushaltsbuch“) hochgerechnet. Dabei werden die Daten in einem ersten Schritt - wie bei einer geschichteten Zufallsstichprobe - frei hochgerechnet. Im zweiten Schritt werden die Hochrechnungsfaktoren so modifiziert, dass die hochgerechneten Ergebnisse mit vorgegebenen Eckwerten des Mikrozensus übereinstimmen und dass sich diese Faktoren von den ursprünglichen Faktoren von den ursprünglichen Faktoren möglichst wenig unterscheiden.

3.4 Preis- und Saisonbereinigung; andere Analyseverfahren

Nicht relevant.

3.5 Beantwortungsaufwand

Da die Teilnahme an den LWR freiwillig ist, wird sie nicht als Belastung empfunden, wie es beispielsweise bei amtlichen Pflichterhebungen häufig der Fall ist. Andererseits ist das Frageprogramm der LWR komplex, und die Ausdauer der Befragten wird durch die lange Erhebungsperiode mit mehreren Erhebungsteilen auf die Probe gestellt. Um eine Entlastung der teilnehmenden Haushalte zu erreichen, wurde die Phase, in der die Einnahmen und Ausgaben in einem Haushaltsbuch festgehalten werden, im Jahre 1999 von einem Jahr auf vier Monate verkürzt. Seit 2005 sind die Haushaltsbücher nur noch drei Monate lang zu führen. Für ihren Beitrag zu den LWR 2012 erhielten die teilnehmenden Haushalte eine Aufwandsentschädigung.

4 Genauigkeit und Zuverlässigkeit

4.1 Qualitative Gesamtbewertung der Genauigkeit

Die Genauigkeit der statistischen Ergebnisse resultiert sowohl aus dem stichprobenbedingten als auch aus dem nicht-stichprobenbedingten Fehler. Das Ausmaß des Nicht-Stichprobenfehlers ist nicht quantifizierbar, wurde jedoch durch umfangreiche Aufbereitungskontrollen und eine Budgetierung (Gegenüberstellung der Einnahmen und Ausgaben) möglichst klein gehalten. Bei der Ergebnisdarstellung werden Daten, die auf den Angaben von weniger als 25 Haushalten basieren, nicht veröffentlicht. In den veröffentlichten Tabellen sind solche Positionen mit einem Schrägstrich „/“ ausgewiesen. Bei einer zugrundeliegenden Fallzahl zwischen 25 und 100 Haushalten ist das veröffentlichte Ergebnis in Klammern „()“ gesetzt, um so die statistisch unsichere Aussagekraft des Ergebnisses (geschätzter relativer Standardfehler zwischen 10 % und 20 %) zu dokumentieren. Alle anderen Ergebnisse werden ohne zusätzliche Symbole dargestellt.

4.2 Stichprobenbedingte Fehler

Für die LWR 2012 wurde keine Fehlerrechnung durchgeführt.

4.3 Nicht-Stichprobenbedingte Fehler

Neben den Stichprobenfehlern treten bei einer Erhebung auch Nicht-Stichprobenbedingte Fehler auf. Sie werden im Wesentlichen durch Antwortausfälle, unzutreffende und fehlende Angaben sowie Fehler bei der Datenaufbereitung verursacht. Um die Genauigkeit der Stichprobenergebnisse zu beschreiben, müssen auch diese Fehlerkomponenten betrachtet werden. Nicht-Stichprobenfehler sind nicht aus der Stichprobe abschätzbar. Um sie zu quantifizieren, müssten aufwändige Kontrollerhebungen durchgeführt werden, was im Rahmen dieser Erhebung nicht möglich war. Es lassen sich jedoch folgende Aussagen treffen: Die bei Quotenstichproben häufig auftretenden Nicht-Stichprobenfehler, die auf einer subjektiven Auswahl der zu befragenden Haushalte durch Interviewer beruhen, sind bei den LWR 2012 ausgeschlossen. Um die Nicht-Stichprobenbedingten, inhaltlichen Fehler möglichst klein zu halten, wurden sowohl umfangreiche Plausibilitätsprüfungen als auch eine Budgetierung (Gegenüberstellung der Einnahmen und Ausgaben) durchgeführt.

4.4 Revisionen

4.4.1 Revisionsgrundsätze

Bei den LWR werden keine vorläufigen Ergebnisse veröffentlicht. Daher gelten veröffentlichte Daten als endgültig.

4.4.2 Revisionsverfahren

Nicht relevant.

4.4.3 Revisionsanalysen

Nicht relevant.

5 Aktualität und Pünktlichkeit

5.1 Aktualität

Die zwei verschiedenen Erhebungsteile der LWR (AA, HB) beziehen sich auf unterschiedliche Stichtage und Berichtsperioden. Daraus ergeben sich zeitlich voneinander abweichende beziehungsweise sich zeitlich überlappende Phasen der Datenaufbereitung.

Die Ergebnisse aus den LWR werden nach jeweils erfolgter Datenaufbereitung in separaten, auf die einzelnen Erhebungsteile bezogenen und zu einer Gesamtserie (Fachserie 15) gebündelten Veröffentlichungen herausgegeben. Die Veröffentlichungsphase erstreckt sich in der Regel über einen Zeitraum von etwa eineinhalb Jahren ab dem Ende der Erhebungsperiode (31.12. des Erhebungsjahres). Dabei liegen die Ergebnisse zum ersten der beiden Erhebungsteile, zu den „Allgemeinen Angaben“ (AA), etwa ein Jahr nach dem Stichtag im Erhebungsjahr (1. Januar) vor und die Ergebnisse zum Erhebungsteil „Haushaltsbuch“ (HB), mit dem die Einnahmen und Ausgaben der Haushalte über das gesamte Jahr hinweg quartalsweise erhoben werden, etwa ein weiteres Jahr später.

Die ersten Ergebnisse aus den Allgemeinen Angaben (Ausstattung) der LWR 2012 werden voraussichtlich im Juni 2013 veröffentlicht (Pressemeldung zur Ausstattung). Ergebnisse aus dem Haushaltsbuch (Einnahmen und Ausgaben) lagen zum Zeitpunkt der Erstellung dieses Berichts noch nicht vor und sind nach Erscheinen als kostenloser Download erhältlich. Punkt 8 enthält Hinweise zum Bezug der Veröffentlichungen.

5.2 Pünktlichkeit

Die Veröffentlichungen aus den Laufenden Wirtschaftsrechnungen werden in keinem allgemein zugänglichen Veröffentlichungskalender angekündigt, können aber in der Regel zu den in Punkt 5.1 beschriebenen Zeitpunkten erwartet werden.

6 Vergleichbarkeit

6.1 Räumliche Vergleichbarkeit

Auf europäischer Ebene sind die LWR 2012 grundsätzlich mit den Haushaltsbudgeterhebungen (HBS = Household Budget Surveys) der EU-Mitgliedstaaten vergleichbar. Zu beachten ist hierbei, dass die vom Statistischen Amt der Europäischen Gemeinschaften (Eurostat) in seiner Datenbank für Deutschland ausgewiesenen Ergebnisse nicht aus den LWR stammen, sondern aus der amtlichen EVS. Einschränkungen in der Vergleichbarkeit ergeben sich eventuell mit den Erhebungen der in den Jahren 2004 und 2007 beigetretenen zwölf neuen EU-Mitglieder, die im Hinblick auf die gemeinsamen Vereinbarungen im Rahmen des gentlemen's agreements mit der EU noch nicht hinreichend harmonisiert sind. Auf nationaler Ebene liegen einheitliche und damit vergleichbare Ergebnisse für den Bund und die beiden Gebietsstände „Früheres Bundesgebiet ohne Berlin-West“ und „Neue Länder und Berlin“ vor.

6.2 Zeitliche Vergleichbarkeit

Die LWR 2012 sind grundsätzlich vergleichbar mit allen früheren Erhebungen ab dem Jahr 1999.

Seit der LWR 2009 (ab dem Erhebungsteil „Haushaltsbuch“) erfolgt die Gebietsstand-Gliederung nicht – wie vorher – in „Früheres Bundesgebiet“ und „Neue Länder und Berlin-Ost“, sondern in „Früheres Bundesgebiet ohne Berlin-West“ und „Neue Länder und Berlin“. Eine weitere inhaltliche Änderung betrifft die Zusammensetzung bestimmter Einkommens- und Ausgabepositionen: Seit dem 1.1.2009 gilt für alle Bürger und Bürgerinnen in Deutschland die Pflicht zur Krankenversicherung. Ab diesem Zeitpunkt werden deshalb die Beiträge zur privaten Krankenversicherung sowie die freiwilligen Beiträge zur gesetzlichen Krankenversicherung den Pflichtbeiträgen zur Sozialversicherung zugeordnet. Weil damit die Pflichtbeiträge zur Sozialversicherung im Vergleich zu den Vorjahren steigen, wirkt sich diese Neuordnung senkend auf die Haushaltsnettoeinkommen aus. Der Wegfall dieser Beiträge auf der Ausgabenseite wirkt sich ebenfalls senkend auf die Position „andere Ausgaben“ aus. Beim zeitlichen Vergleich der Einnahme- und Ausgabepositionen sollte diese Neuordnung beachtet werden.

7 Kohärenz

7.1 Statistikübergreifende Kohärenz

Eine enge Verknüpfung besteht mit dem Mikrozensus, der als Rahmen für die Quotierung und Hochrechnung der LWR fungiert. Weitere Bezüge bestehen zu den Volkswirtschaftlichen Gesamtrechnungen, die – ebenso wie die Wirtschaftsrechnungen – Einkommen und privaten Konsum abbilden, sowie zur Preisstatistik im Rahmen der Festsetzung der Wärgungsschemata auf Basis der Konsumstruktur der LWR.

7.2 Statistikinterne Kohärenz

Die LWR 2012 ist statistikintern kohärent.

7.3 Input für andere Statistiken

Die Frageprogramme der LWR und der EVS sind eng aufeinander abgestimmt. Zusammen bilden die in fünfjährigem Turnus erhobene EVS und die jährlich durchgeführten LWR das Erhebungssystem der Wirtschaftsrechnungen privater Haushalte. Im Unterschied zur EVS werden Haushalte von Selbständigen und selbständigen Landwirten und Landwirtinnen bei den LWR nicht in die Erhebung einbezogen. Aufgrund dieser Tatsache sowie der voneinander unabhängig durchgeführten Erhebungen und der unterschiedlich hohen Stichprobenumfänge kann es zu Abweichungen in den Ergebnissen zwischen den LWR und der EVS kommen. Der einleitende Erhebungsteil (Allgemeine Angaben) enthält u.a. Fragen zur Ausstattung

der privaten Haushalte mit Gütern der Informations- und Kommunikationstechnologie (IKT), so dass hier ein gewisser Bezug zur Erhebung über die Nutzung von Informations- und Kommunikationstechnologien in Privathaushalten gegeben ist.

8 Verbreitung und Kommunikation

8.1 Verbreitungswege

STATISTISCHES BUNDESAMT:

Internetangebot aus dem Bereich Einkommen, Konsum, Lebensbedingungen:

Im Internetangebot des Statistischen Bundesamtes (<http://www.destatis.de/>) ist unter „Zahlen & Fakten > Gesellschaft und Staat > Einkommen, Konsum, Lebensbedingungen“ von Ergebnistabellen über Publikationen und Begriffserläuterungen alles Wissenswerte zu den LWR zu finden.

Standardpublikationen aus dem Bereich Einkommen, Konsum, Lebensbedingungen:

Das Statistische Bundesamt gibt insgesamt zwei Fachpublikationen (Fachserie 15, Reihe 1 und Reihe 2) zu den LWR heraus, die als kostenloser Download im Publikationsangebot des Statistischen Bundesamtes (<http://www.destatis.de/>) erhältlich sind.

Fachserie 15, Reihe 2: Wirtschaftsrechnungen. Ausstattung privater Haushalte mit ausgewählten Gebrauchsgütern 2012. Statistisches Bundesamt. Nach Erscheinen als kostenloser Download erhältlich.

Fachserie 15, Reihe 1: Wirtschaftsrechnungen. Einnahmen und Ausgaben privater Haushalte 2011. Statistisches Bundesamt, 24. April 2013.

Fachserie 15, Reihe 2: Wirtschaftsrechnungen. Ausstattung privater Haushalte mit ausgewählten Gebrauchsgütern 2011. Statistisches Bundesamt, 7. Mai 2012.

Pressemeldungen und Pressekonferenzen:

Die Pressematerialien sind kostenlos erhältlich auf der Internet-Seite des Statistischen Bundesamtes (<http://www.destatis.de/>) unter „Presse & Service“.

Pressemitteilung/Zahl der Woche „25 % der Privathaushalte nutzen DVB-T Receiver für den Fernsehempfang“. Wiesbaden, 28. August 2012.

Pressemitteilung/Zahl der Woche „30 Millionen Haushalte in Deutschland haben ein Fahrrad“. Wiesbaden, 29. Mai 2012.

Pressemitteilung/Zahl der Woche „49 % der Privathaushalte haben einen Flachbildfernseher“. Wiesbaden, 2. Mai 2012.

Online-Datenbank:

Die Ergebnisse für die wichtigsten Indikatoren aus der LWR-Erhebung sind ab dem Erhebungsjahr 2000 in der Benutzerdatenbank *GENESIS Online* des Statistischen Bundesamtes abrufbar.

Zugang zu Mikrodaten:

Für wissenschaftliche Projekte stellt das Statistische Bundesamt Mikrodaten aus den LWR für die kontrollierte Datenfernverarbeitung und für Gastwissenschaftler-Arbeitsplätze im Statistischen Bundesamt bereit.

Kostenpflichtige Sonderauswertungen:

Auswertungswünsche, die durch das kostenlose Publikationsangebot zu den LWR nicht abgedeckt sind, können als kostenpflichtige Sonderauswertungen beim Statistischen Bundesamt in Auftrag gegeben werden. In Abstimmung mit dem Kunden wird auf Rechnung eine entsprechende, maßgeschneiderte Auswertung für den Kunden erstellt. Wenden Sie sich bei Interesse bitte an den Auskunftsdienst „Einkommen, Konsum, Lebensbedingungen“ im Statistischen Bundesamt, Zweigstelle Bonn: Telefon: +49 (0) 611/75 8880, Fax: +49 (0) 611/75 8975, E-Mail: private-haushalte@destatis.de.

STATISTISCHE LANDESÄMTER:

Eigene Veröffentlichungen der Statistischen Landesämter sind gegebenenfalls über die Webseite des jeweiligen Landesamtes zugänglich. Die entsprechenden Internet-Links sind verfügbar unter: <http://www.statistik-portal.de/>.

STATISTISCHES AMT DER EUROPÄISCHEN GEMEINSCHAFTEN (EUROSTAT):

Online-Datenbank:

Die Internet-Leitseite von Eurostat <http://epp.eurostat.ec.europa.eu/> enthält unter dem Thema „Erhebungen über die Wirtschaftsrechnungen privater Haushalte“ einen kostenlosen Zugang zu Ergebnistabellen und zu einer Benutzerdatenbank mit Ergebnissen aus allen EU-Mitgliedstaaten. Zu beachten ist, dass die für Deutschland ausgewiesenen Ergebnisse nicht aus den LWR stammen, sondern aus der amtlichen EVS.

8.2 Methodenpapiere/Dokumentation der Methodik

STATISTISCHES BUNDESAMT:

Die Methodenpapiere sind als kostenloser Download unter dem Thema „Einkommen, Konsum, Lebensbedingungen, Laufende Wirtschaftsrechnungen“ im Publikationsangebot des Statistischen Bundesamtes (<http://www.destatis.de/>) erhältlich oder unter Telefon: +49 (0) 611/75 8880 oder E-Mail: private-haushalte@destatis.de.

Wissenschaftliche Artikel in der vom Statistischen Bundesamt monatlich herausgegebenen Zeitschrift *Wirtschaft und Statistik*:

Carola Kühnen: Die Umgestaltung der Laufenden Wirtschaftsrechnungen ab dem Jahr 2005. Erschienen in: *Wirtschaft und Statistik* 4/2005, S. 395 ff. Hrsg.: Statistisches Bundesamt.

Birgit Kuchler, Nicole Jannaschk: Online-Fragebogen in der amtlichen Sozialstatistik. Erster Erfahrungsbericht aus der Machbarkeitsstudie „Online LWR 2004“. Erschienen in: *Wirtschaft und Statistik* 8/2004, S. 897 ff. Hrsg.: Statistisches Bundesamt.

Anke Gerhardt, Nicole Jannaschk, Birgit Kuchler: Online-Fragebogen in der amtlichen Sozialstatistik. Zweiter Erfahrungsbericht aus der Machbarkeitsstudie „Online LWR 2004“. Erschienen in: *Wirtschaft und Statistik* 3/2005, S. 242 ff. Hrsg.: Statistisches Bundesamt.

STATISTISCHES AMT DER EUROPÄISCHEN GEMEINSCHAFTEN (EUROSTAT):

Die Internet-Leitseite von Eurostat <http://epp.eurostat.ec.europa.eu/> enthält unter dem Thema „Erhebungen über die Wirtschaftsrechnungen privater Haushalte“ methodische Informationen und Veröffentlichungen über die Haushaltsbudgeterhebungen (HBS) der EU-Mitgliedstaaten. Eurostat fertigt zudem im etwa fünfjährigen Turnus konsolidierte EU-Qualitätsberichte über die HBS-Erhebungen der EU-Mitgliedstaaten an, die auf den von den Mitgliedstaaten gelieferten Angaben basieren und ebenfalls über die genannte Webseite abrufbar sind.

8.3 Richtlinien der Verbreitung

Die Verbreitung der Ergebnisse aus den LWR geschieht im Rahmen eines Veröffentlichungsprogramms des Statistischen Bundesamtes, das den zwei aufeinanderfolgenden Erhebungsteilen zeitlich folgt und den Nutzern neben zwei Fachserien-Reihen, den sogenannten Standardpublikationen „Reihe 1“ und „Reihe 2“, auch Pressematerialien, Internetangebote, wissenschaftliche Aufsätze und sonstige Informationen aus den LWR bereit stellt.

Es existiert kein öffentlicher Zeitplan (Veröffentlichungskalender) für das Erscheinen der einzelnen Publikationen.

Die Veröffentlichung der Ergebnisse aus den LWR steht der gesamten Öffentlichkeit zum gleichen Zeitpunkt frei zugänglich zur Verfügung. Die Information über Neuerscheinungen wird durch das Statistische Bundesamt über Pressemeldungen, wissenschaftliche Publikationen (*Wirtschaft und Statistik*) und über das Internetangebot des Statistischen Bundesamtes verbreitet. Schlüsselkunden des Statistischen Bundesamtes, die regelmäßig die LWR-Daten nutzen sowie weitere, in der Kundendatenbank des Statistischen Bundesamtes archivierte Nutzer, erhalten auf Wunsch regelmäßig zeitnah Informationen über geplante Veröffentlichungen und Veröffentlichungstermine sowie über Neuerscheinungen zu den LWR.

9 Sonstige fachstatistische Hinweise

Kontaktinformation: Auskunftsdienst „Einkommen, Konsum, Lebensbedingungen“ im Statistischen Bundesamt, Zweigstelle Bonn: Telefon: +49 (0) 611/75 8880, Fax: +49 (0) 611/75 8975, E-Mail: private-haushalte@destatis.de.